

**ESTADÍSTICAS BÁSICAS DE MORTALIDAD EN LA
REGIÓN DE MURCIA EN 1991**

**mor-ta
lidad**



Región de Murcia

FE DE ERRATAS

En la página 14, donde dice: "Anexo 3: Estimación de la población en la Región de Murcia según edad y sexo por áreas de salud en 1990", debe decir: "Anexo 3: Población en la Región de Murcia según edad y sexo por áreas de salud en 1991".

En la página 15, en el segundo párrafo, donde dice: "Consejería de Economía, Hacienda y Fomento", debe decir: "Consejería de Fomento y Trabajo".

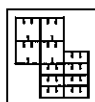
En la figura 1, de la página 19, donde dice: "Dirección General de Salud", debe decir: "Dirección General de Salud y Consumo".

En el cuadro 2, de la página 26, donde dice: "Principales grandes grupos de causas de mortalidad por grupos de edad, ambos sexos. Región de Murcia. 1990", debe decir: "Principales grandes grupos de causas de mortalidad por grupos de edad, ambos sexos. Región de Murcia. 1991".

En la página 29, en el primer párrafo, donde dice: "cinto", debe decir: "quinto".

En el Anexo 4, de la página 51, donde dice: "reumticas", debe decir: "reumáticas".

ESTADÍSTICAS BÁSICAS DE MORTALIDAD EN LA REGIÓN DE MURCIA EN 1991



Región de Murcia
Consejería de Sanidad y Asuntos Sociales

Consejería de Fomento y Trabajo

Editan: Consejería de Sanidad y Asuntos Sociales y Consejería de Fomento y Trabajo
Comunidad Autónoma de la Región de Murcia

Elaboran: Dirección General de Salud y Consumo	Dirección General de Economía y Planificación
Servicio de Epidemiología	Centro Regional de Estadística de Murcia
Ronda de Levante, 11	Atejandro Séiquer, 11 - 2ª
30008 - Murcia	30001 - Murcia
Telf. (968) 36 20 39 - 36 20 00*	Telf. (968) 36 20 50 - 36 20 51
Fax (968) 24 66 12	Fax (968) 21 23 28

Diseño gráfico portada: Severo Almansa y José Mª Nuño de la Rosa

Imprime: A. G. Imprecom, S.A.L.

ISBN: 84 - 87686 - 42 - 7

Depósito Legal: MU - 110 - 1994

EQUIPO DE TRABAJO:

Dirección:	Carmen Navarro Sánchez Rafael Olivares López
Coordinación:	Lluís Cirera Suárez Olalla Cruz Mata
Redacción:	Lluís Cirera Suárez
Codificación:	Consuelo Martínez López Enrique González Muñoz
Informática:	Roberto Saura Ramos
Grabación:	Manuel Ruiz Marco



Presentación

Al igual que en ediciones anteriores nos complace presentar el libro «Estadísticas Básicas de Mortalidad en la Región de Murcia, en 1991». Publicación que esperamos tenga la máxima difusión y utilidad para extraer el mayor fruto posible de su prolijo contenido, tanto en el ámbito de la administración autonómica como en los servicios sanitarios.

Estamos convencidos que la serie de publicaciones sobre estadísticas de mortalidad, está plenamente consolidada y dispuesta a servir a todos sus lectores, como un útil instrumento para aproximarse al estado de salud de nuestra población y su evolución en el transcurso del tiempo.

Esperamos que las «Estadísticas Básicas de Mortalidad en la Región de Murcia en 1991» proporcionen más soporte material para hacer factible esa premisa de salud que consiga para todos nosotros una calidad de vida que aporte años a la vida y vida a los años.

Sólo nos queda agradecer las aportaciones que con su trabajo diario realizan los médicos certificadores, los registros civiles, los juzgados, la delegación territorial del Instituto Nacional de Estadística, el Centro Regional de Estadística y el Registro de Mortalidad de la Dirección General de Salud y Consumo.

ALBERTO REQUENA RODRIGUEZ
Consejero de Fomento y Trabajo

LORENZO GUIRAO SANCHEZ
Consejero de Sanidad y
Asuntos Sociales

	Pág
I.18. Tablas de vida.	
Total	261
Hombres	261
Mujeres	262
II. Estadísticas de mortalidad por áreas de salud.	
II.1. Área de salud I (Murcia).	
II.1.1. Mortalidad específica por edad y sexo. Tasas por 100.000 habitantes	269
II.1.2. Defunciones por edad y grandes grupos de causas.	
Total	270
Hombres	272
Mujeres	274
II.1.3. Mortalidad específica por edad y grandes grupos de causas. Tasas por 100.000 habitantes.	
Total	276
Hombres	278
Mujeres	280
II.1.4. Mortalidad específica por edad y causas de la lista reducida. Tasas por 100.000 habitantes.	
Total	282
Hombres	288
Mujeres	294
II.1.5. Defunciones de menores de 1 año por edad y sexo	300
II.1.6. Mortalidad infantil por subgrupos y sexo. Tasas por 1.000 nacidos vivos	300
II.1.7. Años potenciales de vida perdidos según grandes grupos de causas y sexo	301
II.1.8. Años potenciales de vida perdidos según causas de la lista reducida y sexo	302
II.1.9. Razón de mortalidad estándar e intervalo de confianza al 95% según grandes grupos de causas y sexo	305
II.1.10. Razón de mortalidad estándar e intervalo de confianza al 95% según causas de la lista reducida y sexo	306
II.2. Área de salud II (Cartagena).	
II.2.1. Mortalidad específica por edad y sexo. Tasas por 100.000 habitantes	311
II.2.2. Defunciones por edad y grandes grupos de causas.	
Total	312
Hombres	314
Mujeres	316
II.2.3. Mortalidad específica por edad y grandes grupos de causas. Tasas por 100.000 habitantes.	
Total	318
Hombres	320
Mujeres	322

	Pág
II.2.4. Mortalidad específica por edad y causas de la lista reducida. Tasas por 100.000 habitantes	
Total	324
Hombres	330
Mujeres	336
II.2.5. Defunciones de menores de 1 año por edad y sexo	342
II.2.6. Mortalidad infantil por subgrupos y sexo. Tasas por 1.000 nacidos vivos	342
II.2.7. Años potenciales de vida perdidos según grandes grupos de causas y sexo	343
II.2.8. Años potenciales de vida perdidos según causas de la lista reducida y sexo	344
II.2.9. Razón de mortalidad estándar e intervalo de confianza al 95% según grandes grupos de causas y sexo	347
II.2.10. Razón de mortalidad estándar e intervalo de confianza al 95% según causas de la lista reducida y sexo	348
 II.3. Área de salud III (Lorca).	
II.3.1. Mortalidad específica por edad y sexo. Tasas por 100.000 habitantes	353
II.3.2. Defunciones por edad y grandes grupos de causas.	
Total	354
Hombres	356
Mujeres	358
II.3.3. Mortalidad específica por edad y grandes grupos de causas. Tasas por 100.000 habitantes.	
Total	360
Hombres	362
Mujeres	364
II.3.4. Mortalidad específica por edad y causas de la lista reducida. Tasas por 100.000 habitantes.	
Total	366
Hombres	372
Mujeres	378
II.3.5. Defunciones de menores de 1 año por edad y sexo	384
II.3.6. Mortalidad infantil por subgrupos y sexo. Tasas por 1.000 nacidos vivos	384
II.3.7. Años potenciales de vida perdidos según grandes grupos de causas y sexo	385
II.3.8. Años potenciales de vida perdidos según causas de la lista reducida y sexo	386
II.3.9. Razón de mortalidad estándar e intervalo de confianza al 95% según grandes grupos de causas y sexo	389
II.3.10. Razón de mortalidad estándar e intervalo de confianza al 95% según causas de la lista reducida y sexo	390

II.4. Área de salud IV (Noroeste).		
II.4.1.	Mortalidad específica por edad y sexo. Tasas por 100.000 habitantes	395
II.4.2.	Defunciones por edad y grandes grupos de causas.	
	Total	396
	Hombres	398
	Mujeres	400
II.4.3.	Mortalidad específica por edad y grandes grupos de causas. Tasas por 100.000 habitantes.	
	Total	402
	Hombres	404
	Mujeres	406
II.4.4.	Mortalidad específica por edad y causas de la lista reducida. Tasas por 100.000 habitantes.	
	Total	408
	Hombres	414
	Mujeres	420
II.4.5.	Defunciones de menores de 1 año por edad y sexo	426
II.4.6.	Mortalidad infantil por subgrupos y sexo. Tasas por 1.000 nacidos vivos	426
II.4.7.	Años potenciales de vida perdidos según grandes grupos de causas y sexo	427
II.4.8.	Años potenciales de vida perdidos según causas de la lista reducida y sexo	428
II.4.9.	Razón de mortalidad estándar e intervalo de confianza al 95% según grandes grupos de causas y sexo	431
II.4.10.	Razón de mortalidad estándar e intervalo de confianza al 95% según causas de la lista reducida y sexo	432
II.5. Área de salud V (Altiplano).		
II.5.1.	Mortalidad específica por edad y sexo. Tasas por 100.000 habitantes	437
II.5.2.	Defunciones por edad y grandes grupos de causas.	
	Total	438
	Hombres	440
	Mujeres	442
II.5.3.	Mortalidad específica por edad y grandes grupos de causas. Tasas por 100.000 habitantes.	
	Total	444
	Hombres	446
	Mujeres	448
II.5.4.	Mortalidad específica por edad y causas de la lista reducida. Tasas por 100.000 habitantes.	
	Total	450
	Hombres	456
	Mujeres	462
II.5.5.	Defunciones de menores de 1 año por edad y sexo.	468

II.5.6.	Mortalidad infantil por subgrupos y sexo. Tasas por 1.000 nacidos vivos	468
II.5.7.	Años potenciales de vida perdidos según grandes grupos de causas y sexo	469
II.5.8.	Años potenciales de vida perdidos según causas de la lista reducida y sexo	470
II.5.9.	Razón de mortalidad estándar e intervalo de confianza al 95% según grandes grupos de causas y sexo	473
II.5.10.	Razón de mortalidad estándar e intervalo de confianza al 95% según causas de la lista reducida y sexo	474

II.6. Área de salud VI (Vega del Segura-Comarca Oriental).

II.6.1.	Mortalidad específica por edad y sexo. Tasas por 100.000 habitantes	479
II.6.2.	Defunciones por edad y grandes grupos de causas.	
	Total	480
	Hombres	482
	Mujeres	484
II.6.3.	Mortalidad específica por edad y grandes grupos de causas. Tasas por 100.000 habitantes.	
	Total	486
	Hombres	488
	Mujeres	490
II.6.4.	Mortalidad específica por edad y causas de la lista reducida. Tasas por 100.000 habitantes.	
	Total	492
	Hombres	498
	Mujeres	504
II.6.5.	Defunciones de menores de 1 año por edad y sexo	510
II.6.6.	Mortalidad infantil por subgrupos y sexo. Tasas por 1.000 nacidos vivos	510
II.6.7.	Años potenciales de vida perdidos según grandes grupos de causas y sexo	511
II.6.8.	Años potenciales de vida perdidos según causas de la lista reducida y sexo	512
II.6.9.	Razón de mortalidad estándar e intervalo de confianza al 95% según grandes grupos de causas y sexo	515
II.6.10.	Razón de mortalidad estándar e intervalo de confianza al 95% según causas de la lista reducida y sexo	516

III. Estadísticas de mortalidad por municipios.

III.1. Defunciones según grandes grupos de causas, sexo y municipios.

Total	522
Hombres	524
Mujeres	526

	Pág
Anexo 1: Áreas de salud y municipios	531
Anexo 2: Boletines estadísticos	533
Anexo 3: Estimación de la población en la Región de Murcia según edad y sexo por áreas de salud en 1990	539
Anexo 4: Lista reducida de causas de mortalidad	541

Introducción

Esta es la tercera publicación anual de la serie «Estadísticas Básicas de Mortalidad en la Región de Murcia» correspondiente a los indicadores de mortalidad del año 1991, realizados en base a los datos de defunción de los residentes fallecidos en la Región de Murcia. Los resultados definitivos, que incluirán las defunciones de residentes murcianos ocurridas en otras Comunidades Autónomas serán publicadas por el Instituto Nacional de Estadística (INE).

Esta obra se realiza conjuntamente entre el Centro Regional de Estadística (CREM) de la Dirección General de Economía y Planificación de la Consejería de Economía, Hacienda y Fomento, y el Registro de Mortalidad (RMRM) del Servicio de Epidemiología, de la Dirección General de Salud y Consumo de la Consejería de Sanidad y Asuntos Sociales.

La edición de 1991 aparece con el mismo formato y estructura que la de 1990, consolidando el contenido y la calidad de la serie, con la información detallada de las causas de muerte, tanto para el ámbito de la Región como de las Areas de Salud (anexo 1), y de los municipios murcianos.

El objetivo principal de la publicación es ofrecer al usuario indicadores sobre las causas de defunción, su distribución por edad, sexo y área geográfica, para de esta manera poder describir el nivel de salud de la población, identificar prioridades de intervención, planificar la distribución de recursos sanitarios, evaluar el impacto de programas de salud, y ser fuente de información en investigación operativa y etiológica para explorar determinadas hipótesis.

Material y Métodos

2.1.-Fuente de datos

Las variables necesarias para la elaboración de las estadísticas básicas de mortalidad son: la patología que causa la muerte, la edad, el sexo, y el municipio de residencia de la persona fallecida en la Región.

Defunciones

Los datos de defunciones proceden de los Boletines Estadísticos de Defunción (anexo 2) y de Parto, Nacimiento y Aborto (anexo 2) de los residentes fallecidos en la Región de Murcia correspondientes a 1991. Estos boletines son cumplimentados por los médicos junto con los Certificados Médicos Oficiales de Defunción que no tienen finalidad estadística.

Las causas de muerte se han obtenido del apartado de causas de la defunción del Boletín Estadístico de Defunción y del Boletín Estadístico de Parto, que son facilitados por el INE al CREM gracias al convenio de colaboración suscrito al efecto. Dado que los boletines son fuente primaria de información, se comprende la importancia de su correcta cumplimentación por parte del médico certificador.

El Registro de Mortalidad de la Consejería de Sanidad y Asuntos Sociales realiza la codificación de la causa básica de defunción (CBD) según las reglas de la CIE¹, establece los procedimientos de detección de errores en la causas básica de defunción en función de las variables del boletín, elabora los controles formales de calidad y de comprensión médica, establece los indicadores útiles en la elaboración de los análisis de mortalidad, y su supervisión y verificación. El CREM ejecuta el proceso de grabación-depuración-validación-control de cobertura de las causas de defunción codificadas y de los datos complementarios contenidos en los boletines, diseña y realiza las aplicaciones informáticas necesarias para obtener los resultados, y procesa en sus ordenadores la información.

No se incluyen en el análisis, las defunciones de los residentes murcianos ocurridas fuera de la comunidad autónoma, ni los no residentes fallecidos en la Región de Murcia, ni aquellos casos en que no consta el lugar de residencia.

De los Boletines Estadísticos de Defunción de residentes en Murcia en los que no se ha podido saber la edad (cinco casos), se presentan en las tablas de defunciones en la columna de «No consta la edad», y se excluyen del cálculos de los indicadores de mortalidad.

(1) Organización Panamericana de la Salud. Clasificación Internacional de Enfermedades. Novena revisión, 1975. Washington DC, USA. 1979.

Los abortos y nacidos vivos que mueren antes de las 24 horas del nacimiento tienen una consideración legal y administrativa específica, sus cifras se obtienen del Boletín Estadístico de Parto, Nacimiento y Aborto, a diferencia del resto que se obtienen del Boletín Estadístico de Defunción. Esta información se incluye en el cálculo de las tasas de la mortalidad infantil, de la mortalidad global, de la específica por grupos de edad y causas, y en las tablas de vida. Es de resaltar la infradeclaración que existe en las defunciones de prematuros y en las muertes fetales, que hace que puedan producirse discordancias con la realidad.

Población

Se ha utilizado la población por sexo y edad del Censo de Población de 1991, publicado por el CREM².

2.2.-Circuito de la información (figura 1)

2.3.-Proceso de codificación y detección de errores

2.3.1.-Exhaustividad

Se realiza la verificación de los boletines para detectar posibles errores en el Registro Civil, observando que la numeración sea correlativa en el volumen y la página donde están inscritas las defunciones.

2.3.2.- Programa de garantía de calidad

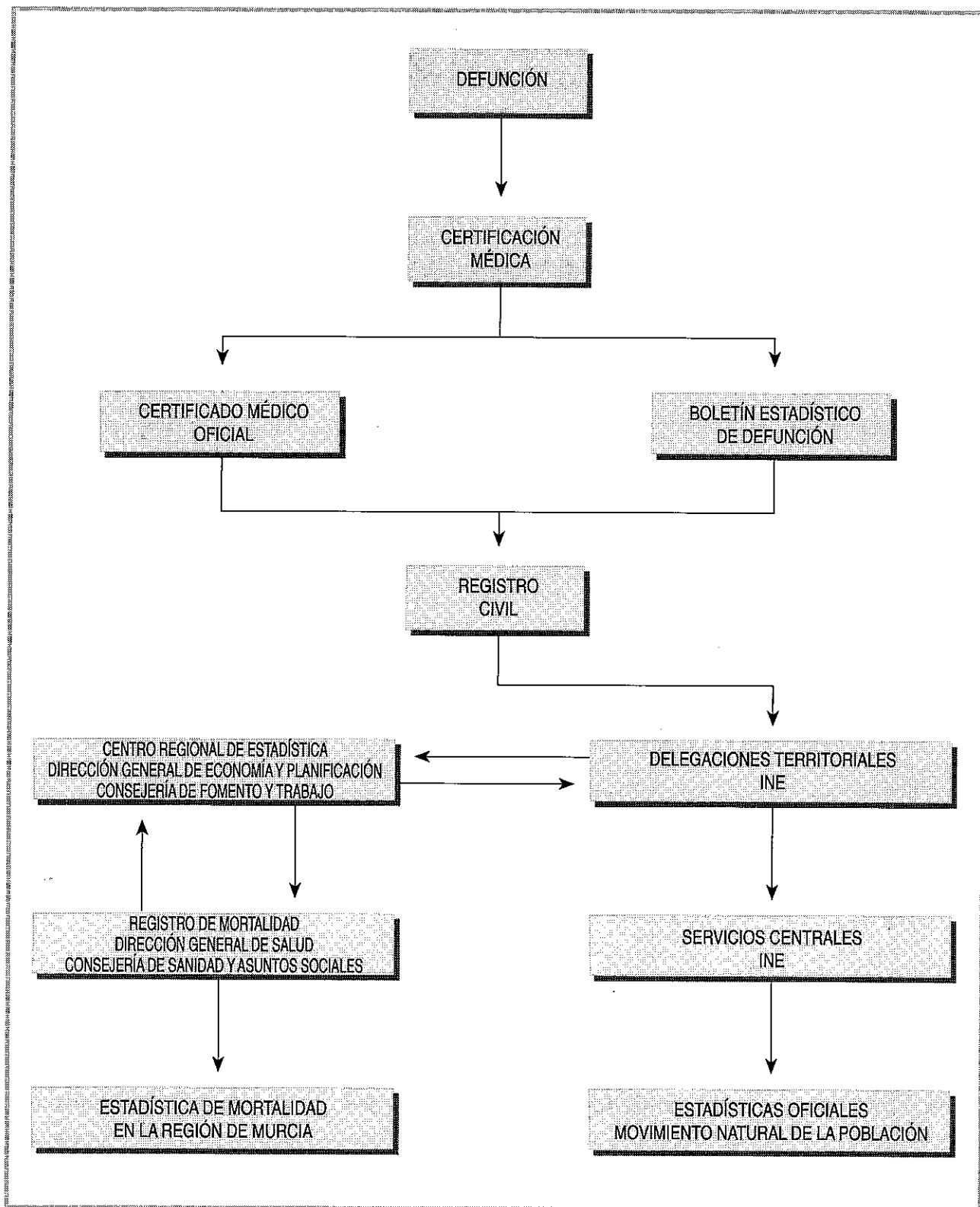
Se realiza una entrevista telefónica estructurada con el médico declarante, con el registro civil o con el juzgado, para recabar más información, si los boletines que contienen causas mal definidas de la sección XVI de la CIE, otras rúbricas consensuadas entre el INE y los RRMM (ej. paro cardíaco, senilidad, insuficiencia respiratoria), causas infrecuentes (menos de cinco caso en España durante 1985-1987) o que son de especial relevancia en salud pública, los boletines con literales ilegibles o con siglas y/o abreviaturas de difícil interpretación o con causas incoherentes en relación a la edad el y sexo.

Si en la entrevista se obtienen resultados, se procede a cambiar la causa básica de defunción asignada.

Durante el año 1991 se verificaron 170 boletines, mejorándose a calidad de la información en el 39,4%.

(2) Centro Regional de Estadística de Murcia. Censo de Población y Vivienda de 1991 de la Región de Murcia. Principales resultados. Murcia, 1993.

FIG. 1 CIRCUITO DE LA INFORMACIÓN DE MORTALIDAD EN LA REGIÓN DE MURCIA.



2.3.3.-Codificación y revisión

Los boletines son codificados por lotes de asignación mensual, por un equipo de dos sanitarios expertos en la utilización del manual de la CIE, 9ª revisión, que asignan la causa básica de defunción. Como procedimiento de control se recodifican de todos los boletines y posteriormente se escoge de forma aleatoria una muestra del 5% que comprueba el médico del registro como revisión final.

2.3.4. Controles en la cumplimentación

También son codificadas las variables indicativas de la calidad en la cumplimentación de las causas de defunción de los boletines. Estos controles cubren dos áreas:

1) Aspectos formales de los boletines: boletines en blanco, letra ilegible, sin número de colegiado, ni firma del médico, utilización de siglas y abreviaturas.

2) Indicadores del grado de conocimiento por parte del médico de los criterios de certificación: más de una causa en el apartado de causa inicial, ausencia de secuencia lógica entre las causas declaradas.

Para el año 1991, los resultados de la calidad en la cumplimentación son:

– Letra ilegible	78 (0,9%)
– Utilización de siglas y abreviaturas	1.158 (14,0%)
– No existe secuencia lógica	2.862 (34,5%)
– Varias causas en la causa inicial	501 (6,0%)

2.4.-Construcción de indicadores

2.4.1.-Clasificación de las defunciones

Las causas de muerte están presentadas en agrupaciones diferentes. La Lista tabular de los XVII Grandes Grupos de Causas de la CIE, 9ª revisión, se utiliza para presentar las cifras absolutas y las tasas específicas por edad y sexo, la razón de mortalidad estándar, y los años potenciales de vida perdidos para la Región de Murcia y sus áreas de salud. La lista detallada de enfermedades de la CIE (999 rúbricas) para presentar las tasas específicas por edad y sexo. La Lista Reducida, elaborada de la agrupación de códigos de la lista de Categorías de 3 dígitos (lista detallada) de la CIE, en 76 rúbricas, según criterios de magnitud y vulnerabilidad, en tasas específicas, razón de mortalidad estándar, y años potenciales de vida perdidos, por edad y sexo, para la Región de Murcia y sus áreas de salud. La equivalencia de las rúbricas de la Lista Reducida con la Lista Detallada figura en el anexo 4.

La Sección XVII (traumatismos y envenenamientos) se codifica según normas internacionales de codificación de las causas de muerte por la clasificación suplementaria de causas externas de traumatismos y envenenamientos (clave E) de la CIE.

2.4.2.-Métodos estadísticos

2.4.2.1.-Indicadores de mortalidad

Las tasas globales se expresan en defunciones por 1.000 habitantes, y las tasas específicas por 100.000 habitantes; en el caso de causas de mortalidad exclusivas de un sexo, la población en riesgo es la de su sexo, incluso en las tablas de totales (ambos sexos). El cálculo del total de años potenciales de vida perdidos no coincide exactamente con la suma de los parciales de años potenciales de vida, por el efecto del redondeo en números enteros. La suma de la razón de mortalidad estándar se mide en porcentajes, considerando como 100% a toda la Región de Murcia.

TASAS (globales, por edad, sexo, causa específica)

Tasa = (Número de defunciones / población en riesgo) x 10ⁿ

Mortalidad infantil

$$\text{Tasa de mortalidad infantil (TMI)} = \frac{\text{nacidos vivos muertos} < 1 \text{ año}}{\text{total nacidos vivos en el período}} \times 10^3$$

$$\text{Tasa de mortalidad neonatal (TMN)} = \frac{\text{nacidos vivos muertos} < 28 \text{ días}}{\text{total nacidos vivos en el período}} \times 10^3$$

$$\text{Tasa de mortalidad neonatal precoz (TMNP)} = \frac{\text{nacidos vivos muertos} < 7 \text{ días}}{\text{total nacidos vivos en el período}} \times 10^3$$

$$\text{Tasa de mortalidad neonatal tardía (TMNT)} = \frac{\text{nacidos vivos muertos entre 7 y 28 días}}{\text{total nacidos vivos en el período}} \times 10^3$$

$$\text{Tasa de mortalidad posneonatal (TMPN)} = \frac{\text{nacidos vivos muertos} > 28 \text{ días y} < 1 \text{ año}}{\text{total nacidos vivos en el período}} \times 10^3$$

$$\text{Tasa de mortalidad perinatal (TMP)} = \frac{\text{nacidos muertos} > 28 \text{ semanas de gestación} + \text{nacidos vivos muertos} < 7 \text{ días}}{\text{nacidos muertos} > 28 \text{ semanas de gestación} + \text{total nacidos vivos en el período}} \times 10^3$$

Años Potenciales de Vida Perdidos (APVP)

$$\text{APVP} = \sum_{i=1}^{69} a_i d_i = \sum_{i=1}^{69} (70-i-0,5) d_i$$

d_i=defunciones entre las edades i e i+1 años.

a_i =años de vida que quedan hasta los 70 años cuando la muerte ocurre entre las edades de i e $i+1$ a $70-(i-0,5)$. Asumiendo una distribución uniforme de defunciones dentro de los grupos de edad, en donde i representa la edad del último cumpleaños.

$$\text{Media} = \text{APVP} / \sum_{i=1}^{69} d_i$$

$$\text{DE} = \sqrt{\frac{\sum_{i=1}^{69} d_i (A_i - \text{Media})^2}{\sum_{i=1}^{69} d_i}}$$

Razón de Mortalidad Estándar (RME)

$$\text{RME} = 100 \times (\text{DO}/\text{DE})$$

DO: Defunciones observadas en el ámbito geográfico.

DE: Defunciones esperadas. Se calculan multiplicando las tasas estándar específicas del grupo de edad por los grupos de población correspondiente.

El intervalo de confianza (IC) al 95% se ha calculado con la fórmula siguiente:

$$\text{IC } 95\% = \text{RME} \pm 1,96 \text{ EE};$$

$$\text{EE} = 100 \times (\sqrt{\text{DO}/\text{DE}})$$

Tablas de Vida

Las tablas de vida se han realizado por el método recomendado por la OMS³. Las abreviaturas utilizadas en la tablas tienen el siguiente significado:

P(i): Población en ese grupo de edad.

D(i): Defunciones en ese grupo de edad.

M(i): Tasa de mortalidad en ese grupo de edad.

A(i): Fracción de años vivido. Se calcula por las edades incluidas en el intervalo, la fracción del año que ha vivido una persona desde su último aniversario hasta su defunción.

Q(i): Probabilidad de morir en el intervalo. Está basada en las tasas y en la fracción de años vividos.

I(i): Número de personas vivas al inicio del intervalo. Se considera una cohorte ficticia de 100.000 personas.

d(i): Número de personas de la cohorte ficticia que mueren durante el intervalo aplicando la probabilidad de morir Q.

L(i): Número de años vividos en el intervalo.

T(i): Número total de años vividos por la cohorte más allá del intervalo.

E(i): Esperanza de vida expresa en años, observada para el intervalo de edad

2.5. División Territorial

El nivel más desagregado de división territorial que se presenta son las Areas de Salud establecidas en el Mapa Sanitario de la Región de Murcia⁴ y los municipios.

(3) Chin Long Chiang. Life table and mortality analysis. World Health Organization. Geneva.

(4) Orden de la Consejería de Sanidad, de 11 de enero de 1991, por la que se aprueba el Mapa Sanitario de la Región de Murcia (BORM de 4 de febrero de 1991).

Comentario de resultados

Región de Murcia

La tasa de mortalidad es de 795,05 fallecidos por 100.000 habitantes, que corresponden a 8.318 defunciones. La tasa de mortalidad es de 837,66 en los hombres, y de 753,76 en las mujeres.

Las principales causas de muerte para ambos sexos son las enfermedades cardio-circulatorias, con una tasa de 340,67 defunciones por 100.000 habitantes, los tumores con una tasa de 169,95 por 100.000, las enfermedades del aparato respiratorio con 74,02, seguidas de las enfermedades del aparato digestivo con 46,10, y a poca distancia las causas externas de traumatismos y envenenamientos 44,38 (cuadro y gráfico 1).

CUADRO 1: MORTALIDAD POR GRANDES GRUPOS DE CAUSAS Y SEXO. REGIÓN DE MURCIA, 1991

Patologías	Ambos sexos			Hombres			Mujeres		
	Casos	%	tasa	Casos	%	tasa	Casos	%	tasa
Infeciosas	76	0,91	7,27	35	0,81	6,80	41	1,02	7,72
Tumores	1.777	21,36	169,95	1.062	24,62	206,40	715	17,86	134,63
Endocrino-inmunológicas ...	315	3,79	30,13	144	3,34	27,99	171	4,27	32,20
Sangre	31	0,37	2,96	18	0,42	3,50	13	0,32	2,45
Trastornos Mentales	153	1,84	14,63	61	1,41	11,86	92	2,30	17,32
Nerviosas y de sentidos	110	1,32	10,52	56	1,30	10,88	54	1,35	10,17
Cardio-circulatorias	3.566	42,87	340,67	1.599	37,07	310,19	1.967	49,13	370,19
Respiratorias	774	9,31	74,02	476	11,03	92,51	298	7,44	56,11
Digestivas	482	5,79	46,10	275	6,37	53,45	207	5,17	38,98
Genito-uninarias	193	2,32	18,36	96	2,23	18,46	97	2,42	18,26
Complicaciones embarazo .	0	0,00	0,00	0	0,00	0,00	0	0,00	0,00
Piel	9	0,11	0,86	3	0,07	0,58	6	0,15	1,13
Ósteo-musculares	64	0,77	6,12	21	0,49	4,08	43	1,07	8,10
Congénitas	50	0,60	4,78	27	0,63	5,25	23	0,57	4,33
Perinatales	54	0,65	5,16	30	0,70	5,83	24	0,60	4,52
Mal definidas	200	2,40	19,23	74	1,72	14,38	126	3,15	23,73
Causas externas	464	5,58	44,38	337	7,81	65,50	127	3,17	23,91
Total	8318	100,00	795,05	4.314	100,00	837,66	4.004	100,00	753,76

Los hombres siguen la misma ordenación que en el total (cuadro 1), menos las dos últimas causas que se alternan. Las mujeres mantienen la graduación que en ambos sexos, pero en quinto lugar están las enfermedades endocrino-inmunológicas (cuadro 1).

Esperanza de Vida

La esperanza de vida al nacer es de 77,13 años, siendo mayor para las mujeres (80,29 años) que para los hombres (73,95 años).

Mortalidad proporcional por grupos de edad

Hasta los 14 años

Si analizamos las grandes agrupaciones de causas de mortalidad por grupos de edad encontramos que, hasta los 14 años las afecciones perinatales, anomalías congénitas y las causas externas son las primeras causas de defunción (gráfico 2). El sexo masculino y el femenino mantienen la misma ordenación que el total, aunque los hombres tienen mayor porcentaje.

GRAFICO 1. MORTALIDAD PROPORCIONAL POR GRANDES GRUPOS DE CAUSAS.

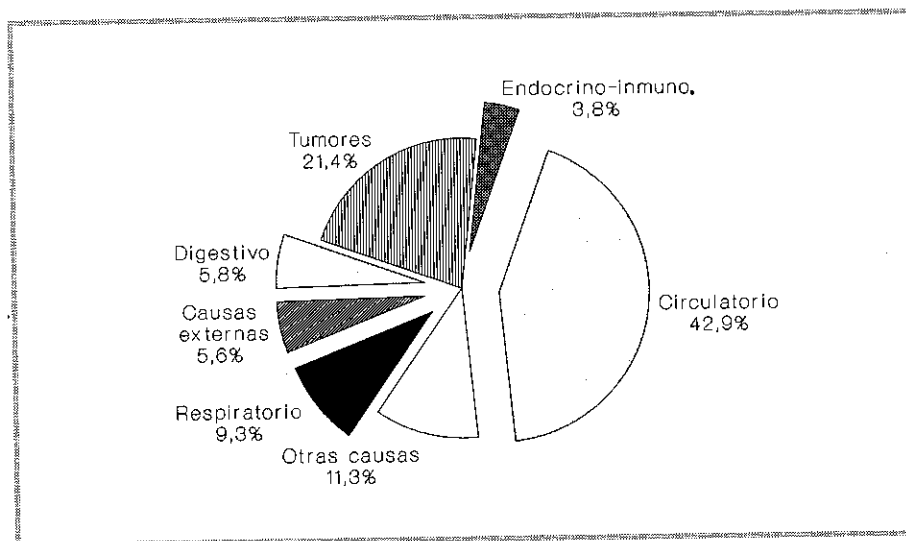
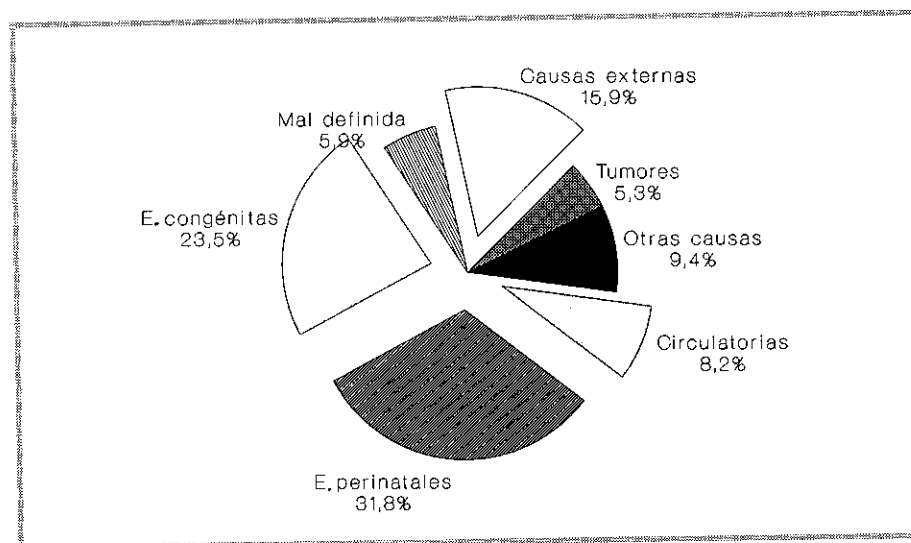


GRAFICO 2. MORTALIDAD PROPORCIONAL POR GRANDES CAUSAS, HASTA LOS 14 AÑOS.



De 15 a 64 años

De los 15 a 64 años la graduación es la misma para cada sexo y en el total (gráfico 3), siendo la mayor causa de muerte los tumores, seguidos de la enfermedades del aparato circulatorio y de las causas externas. Los hombres tiene más proporción en el grupo de edad.

Mayores de 64 años

En el grupo de más de 64 años (gráfico 4) las principales causas de fallecimientos son en los hombres y en las mujeres las enfermedades cardio-circulatorias, los tumores, y las enfermedades del aparato respiratorio. En este grupo de edad las mujeres obtienen mayor mortalidad proporcional que los hombres.

GRAFICO 3. MORTALIDAD PROPORCIONAL POR GRANDES CAUSAS, EN EL GRUPO DE 15 A 64 AÑOS.

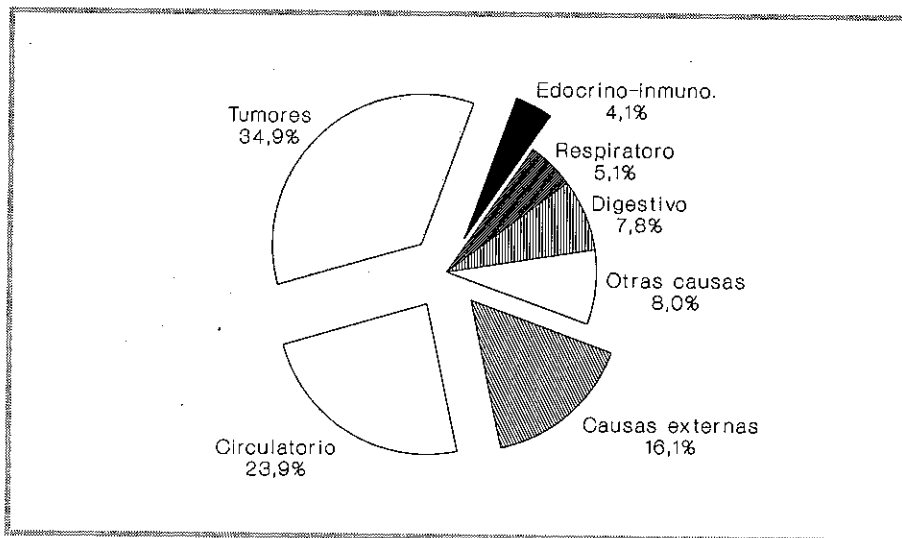
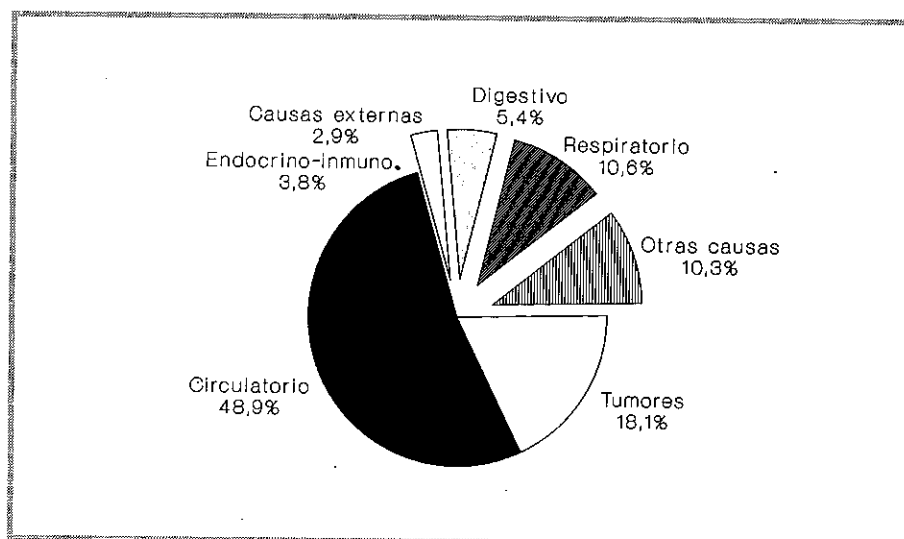


GRAFICO 4. MORTALIDAD PROPORCIONAL POR GRANDES CAUSAS, EN MAYORES DE 64 AÑOS.



CUADRO 2. PRINCIPALES GRANDES GRUPOS DE CAUSAS DE MORTALIDAD POR GRUPOS DE EDAD. AMBOS SEXOS. REGIÓN DE MURCIA. 1990.

Grupo de edad	Patologías	Casos	Tasa
< 1	Afecciones perinatales	53	50,69
	Anomalías congénitas	34	32,52
	Causas externas	10	9,56
1-4	Anomalías congénitas	5	4,78
	Causas externas	5	4,78
	Tumores	2	1,91
5-14	Causas externas	19	18,17
	Tumores	7	6,69
	Enfermedades del sistema nervioso y de los órganos de los sentidos	4	3,83
15-24	Causas externas	108	103,29
	Tumores	9	8,61
	Enfermedades del sistema nervioso y de los órganos de los sentidos	9	8,61
25-34	Causas externas	70	66,75
	Enfermedades cardio-circulatorias	21	20,08
	Tumores	19	18,17
35-44	Tumores	53	50,69
	Causas externas	35	33,47
	Enfermedades cardio-circulatorias	29	27,74
45-54	Tumores	134	128,16
	Enfermedades cardio-circulatorias	86	82,25
	Causas externas	37	35,39
55-64	Tumores	397	379,69
	Enfermedades cardio-circulatorias	271	259,18
	Enfermedades del aparato digestivo	77	73,64
65-74	Enfermedades cardio-circulatorias	623	595,83
	Tumores	542	518,36
	Enfermedades del aparato respiratorio	152	145,37
> 74	Enfermedades cardio-circulatorias	2.509	2.399,58
	Tumores	618	591,05
	Mal definidas	171	163,54

Patologías hace referencia a las secciones de la CIE
La tasa se expresa en fallecidos por 100.000 habitantes

Mortalidad por causas específicas

Las enfermedades cerebro-vasculares son la primera causa de muerte en la región, seguidas de las enfermedades isquémicas del corazón, la bronquitis, el enfisema, asma... (EPOC y afines), el cáncer de pulmón, y la diabetes (cuadro 3). Los hombres mantienen la ordenación en las mismas causas, menos en el quinto lugar, que lo ocupan los accidentes de vehículos a motor (cuadro 4), igual sucede en las mujeres en las dos primeras causas, siguiendo a continuación la diabetes, y la

CUADRO 3. PRIMERAS CAUSAS DE MORTALIDAD DE LA LISTA REDUCIDA AMBOS SEXOS. REGIÓN DE MURCIA, 1991.

Causas	Casos	%	Tasa
Enfermedades cerebro-vasculares	1.288	15,48	122,99
Enfermedades isquémicas del corazón	989	11,89	94,49
Bronquitis, enfisema, asma.....	459	5,52	43,90
Cáncer de Pulmón.....	319	3,84	30,51
Diabetes	239	2,87	22,86
Cirrosis	211	2,54	20,18
Accidentes de vehículos a motor	192	2,31	18,36
Nefritis, síndrome nefrítico, nefrosis	154	1,85	14,63
Cáncer intestino grueso	149	1,79	14,25
Arterioesclerosis	135	1,62	12,91
Otras causas	4.183	50,29	399,97
Total	8.318	100,00	795,05

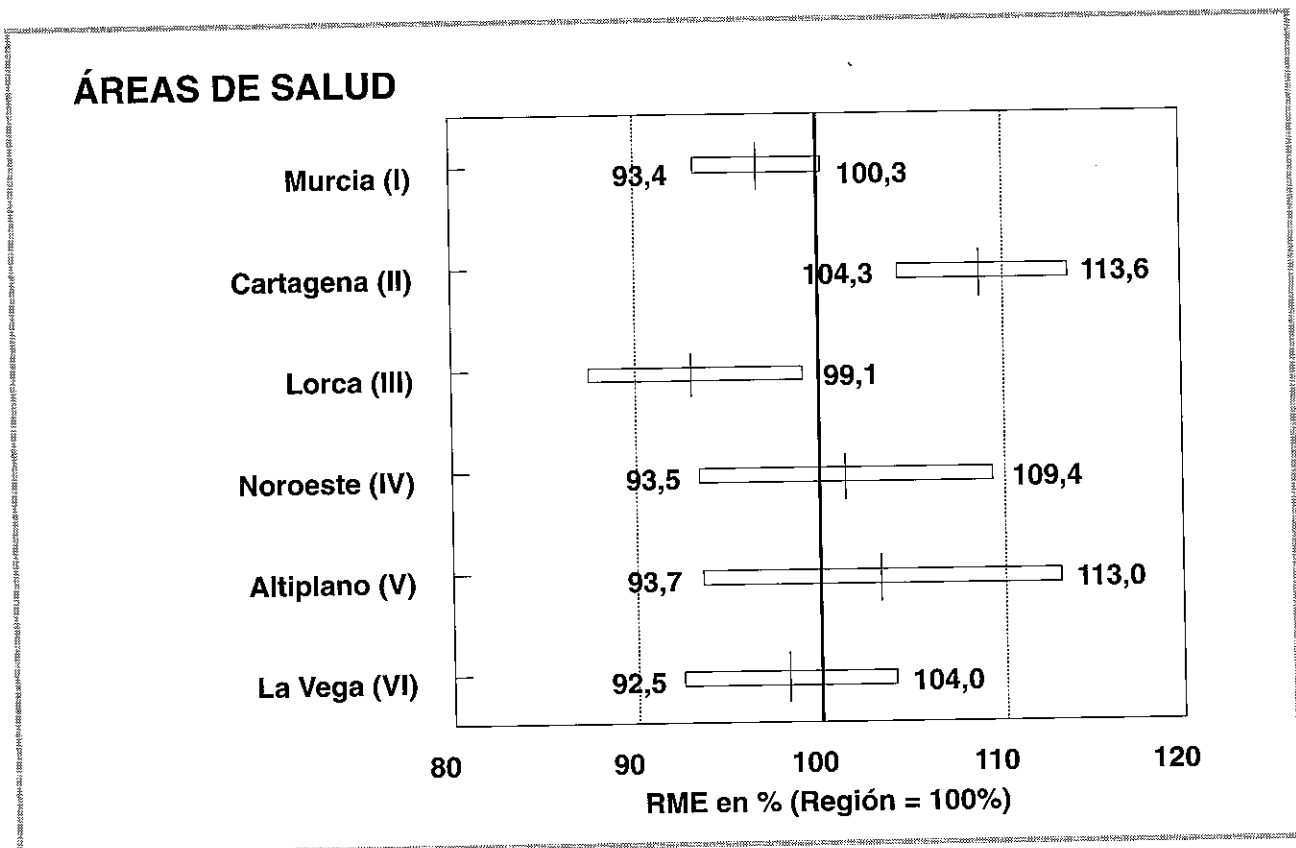
Tasa por 100.000 habitantes. Se excluyen las causas específicas de cada sexo

CUADRO 4. PRIMERAS CAUSAS DE MORTALIDAD DE LA LISTA REDUCIDA HOMBRES. REGIÓN DE MURCIA, 1991.

Causas	Casos	%	Tasa
Enfermedades cerebro-vasculares	553	12,82	107,09
Enfermedades isquémicas del corazón	541	12,54	104,95
Bronquitis, enfisema, asma	322	7,46	62,58
Cáncer de pulmón	293	6,79	56,95
Accidentes de vehículos a motor	148	3,43	28,76
Cirrosis y otras	134	3,11	26,04
Cáncer de prostata	106	2,46	20,60
Diabetes	89	2,06	17,30
Nefritis, síndrome nefrítico, nefrosis	78	1,81	14,97
Cáncer de intestino grueso	74	1,72	14,38
Otras causas	1.976	45,80	384,04
Total	4.314	100,00	837,66

Tasa por 100.000 hombres.

GRÁFICO 5. RAZÓN DE MORTALIDAD ESTÁNDAR (RME) POR TODAS LAS CAUSAS Y ÁREAS DE SALUD



CUADRO 5. PRIMERAS CAUSAS DE MORTALIDAD DE LA LISTA REDUCIDA MUJERES. REGIÓN DE MURCIA, 1991.

Causas	Casos	%	Tasa
Enfermedades cerebro-vasculares	735	18,36	138,40
Enfermedades isquémicas del corazón	448	11,19	84,36
Diabetes	150	3,75	28,24
Bronquitis, enfisema, asma	137	3,42	25,80
Cáncer de mama	127	3,17	23,91
Arteriosclerosis	81	2,02	15,25
Cirrosis y otras	77	1,92	14,50
Nefritis, síndrome nefrótico, nefrosis	76	1,90	14,31
Cáncer de intestino grueso	75	1,87	14,12
Cáncer de estómago	65	1,62	12,24
Otras causas	2.033	50,77	382,63
Total	4.004	100,00	753,76

Tasa por 100.000 mujeres

bronquitis, enfisema, asma (EPOC y afines) en quinto lugar. Destaca que las mujeres tienen mayor mortalidad por enfermedades cerebro-vasculares, que los hombres (cuadro 5).

Años potenciales de vida perdidos

Los Años potenciales de vida perdidos dan una aproximación a la mortalidad prematura, que es, en la Comunidad Autónoma, en promedio de unos 15 años (14,7) por persona fallecida. Las mujeres tienen la mitad de mortalidad precoz que los hombres.

Las causas que restan más años a la vida son las causas externas (30,04%), los tumores (26,13%), seguidas de las enfermedades cardio-circulatorias (18,54%). Al comparar por sexos, los hombres mantienen la ordenación, pero en las mujeres los tumores son la primera causa de años perdidos, seguidos de las causas externas y las enfermedades cardio-vasculares.

Al profundizar por causas más específicas obtenemos que los accidentes de vehículos a motor tienen el mayor porcentaje (16,21%) de años perdidos y que afectan más a los hombres que a las mujeres (13,73% y 2,48%), a continuación van la enfermedades isquémicas de corazón (7,17%) las enfermedades cerebro-vasculares (4,80%, siendo 2,4% en los hombres y 1,4% en las mujeres), y el cáncer de pulmón, que quita años de vida, principalmente, a los hombres (4,04% en hombres y 0,28% en mujeres).

Áreas de Salud

Comparando la mortalidad en cada una de las áreas de salud con la Región de Murcia en su conjunto (RME=100%) (gráfico 5), observamos que existe un exceso de mortalidad en el área de salud de Cartagena (área de salud II) y una menor mortalidad en Lorca (área de salud III).

La mayor mortalidad en el área de Cartagena afecta tanto a los hombres como a las mujeres, y es debida a las enfermedades cardio-vasculares, siendo significativo el epígrafe «otras enfermedades del corazón y de la circulación pulmonar». También destacan los traumatismos y envenenamientos en los hombres.

Entre las causas del área de Lorca con menor mortalidad que la media, están los trastornos mentales y la rúbrica «resto de enfermedades del aparato digestivo».



**ESTADÍSTICAS
DE MORTALIDAD
■ EN LA REGIÓN DE MURCIA**





1.1. TASAS BRUTAS POR 100.000 HABITANTES.

	TOTAL	Hombres	Mujeres
Tasa bruta	7,95	8,37	7,53

1.2. MORTALIDAD ESPECÍFICA POR EDAD Y SEXO. TASAS POR 100.000 HABITANTES.

GRUPOS DE EDAD	TOTAL	Hombres	Mujeres
TOTAL	795,05	837,66	753,76
Menos de 1 año	849,75	859,60	839,45
De 1 a 4 años	29,68	35,88	23,04
De 5 a 9 años	13,09	17,87	8,06
De 10 a 14 años	29,74	35,03	24,11
De 15 a 19 años	56,12	89,62	21,22
De 20 a 24 años	92,96	157,54	26,10
De 25 a 29 años	94,35	145,31	42,73
De 30 a 34 años	101,60	138,37	65,43
De 35 a 39 años	117,07	169,00	65,93
De 40 a 44 años	169,01	236,82	103,22
De 45 a 49 años	245,30	352,89	140,85
De 50 a 54 años	367,34	500,00	243,24
De 55 a 59 años	685,63	931,34	452,47
De 60 a 64 años	1.077,39	1.430,10	757,06
De 65 a 69 años	1.867,75	2.669,02	1.169,37
De 70 a 74 años	2.941,76	3.911,74	2.204,63
De 75 y más años	9.770,15	10.960,74	9.056,30

3. DEFUNCIONES POR EDAD Y GRANDES GRUPOS DE CAUSAS. TOTAL.

GRANDES GRUPOS	Total	Menos de 1 año	De 1 a 4 años	De 5 a 9 años	De 10 a 14 años	De 15 a 19 años	De 20 a 24 años	De 25 a 29 años	De 30 a 34 años	De 35 a 39 años
TOTAL	8.318	116	16	10	28	54	87	80	77	74
I Enfermedades infecciosas y parasitarias	76	—	1	—	—	1	—	1	3	3
II Tumores	1.777	—	2	3	4	3	2	11	8	17
III Enfermedades de las glándulas endocrinas, de la nutrición, del metabolismo y trastornos de la inmunidad	315	—	—	—	—	—	1	6	11	7
IV Enfermedades de la sangre y de los órganos hematopoyéticos	31	—	—	1	—	—	1	—	—	1
V Trastornos mentales	153	—	—	—	—	—	—	1	1	—
VI Enfermedades del sistema nervioso y de los órganos de los sentidos	110	—	2	2	2	—	9	—	1	3
VII Enfermedades del aparato circulatorio	3.566	10	1	2	1	4	5	11	10	8
VIII Enfermedades del aparato respiratorio	774	4	—	—	1	1	4	5	3	5
IX Enfermedades del aparato digestivo	482	1	—	—	1	1	—	4	6	7
X Enfermedades del aparato genitourinario	193	—	—	—	1	—	—	—	—	3
XI Complicaciones del embarazo, del parto y del puerperio	—	—	—	—	—	—	—	—	—	—
XII Enfermedades de la piel y del tejido celular subcutáneo	9	—	—	—	—	—	—	—	—	—
XIII Enfermedades del sistema osteomuscular y del tejido conjuntivo	64	—	—	—	—	—	—	—	1	1
XIV Anomalías congénitas	50	34	5	—	1	1	—	1	—	1
XV Ciertas afecciones originadas en el período perinatal	54	54	—	—	—	—	—	—	—	—
XVI Signos, síntomas y estados morbosos mal definidos	200	10	—	—	—	—	—	1	2	1
XVII Traumatismos y envenenamientos	464	3	5	2	17	43	65	39	31	17

1.3. DEFUNCIONES POR EDAD Y GRANDES GRUPOS DE CAUSAS. TOTAL.

GRANDES GRUPOS	De 40 a 44 años	De 45 a 49 años	De 50 a 54 años	De 55 a 59 años	De 60 a 64 años	De 65 a 69 años	De 70 a 74 años	De 75 y más años	NO CONSTA
TOTAL	100	127	190	378	573	840	883	4.680	5
I Enfermedades infecciosas y parasitarias	—	2	—	7	4	7	11	36	—
II Tumores	36	54	80	152	245	293	249	618	—
III Enfermedades de las glándulas endocrinas, de la nutrición, del metabolismo y trastornos de la inmunidad	5	5	7	12	17	41	35	168	—
IV Enfermedades de la sangre y de los órganos hematopoyéticos	—	—	—	—	1	6	1	20	—
V Trastornos mentales	1	2	—	2	1	8	13	124	—
VI Enfermedades del sistema nervioso y de los órganos de los sentidos	1	—	3	6	12	16	14	39	—
VII Enfermedades del aparato circulatorio	21	37	49	107	164	282	341	2.509	4
VIII Enfermedades del aparato respiratorio	4	1	9	28	29	60	92	528	—
IX Enfermedades del aparato digestivo	12	10	19	31	46	71	65	208	—
X Enfermedades del aparato genitourinario	2	1	—	3	13	24	26	119	1
XI Complicaciones del embarazo, del parto y del puerperio	—	—	—	—	—	—	—	—	—
XII Enfermedades de la piel y del tejido celular subcutáneo	—	—	—	—	—	—	—	9	—
XIII Enfermedades del sistema osteomuscular y del tejido conjuntivo	—	—	—	3	4	2	—	53	—
XIV Anomalías congénitas	—	—	1	1	—	—	—	5	—
XV Ciertas afecciones originadas en el período perinatal	—	—	—	—	—	—	—	—	—
XVI Signos, síntomas y estados morbosos mal definidos	—	—	—	1	1	5	8	171	—
XVII Traumatismos y envenenamientos	18	15	22	25	36	25	28	73	—

I.3. DEFUNCIONES POR EDAD Y GRANDES GRUPOS DE CAUSAS. HOMBRES.

GRANDES GRUPOS	Total	Menos de 1 año	De 1 a 4 años	De 5 a 9 años	De 10 a 14 años	De 15 a 19 años	De 20 a 24 años	De 25 a 29 años	De 30 a 34 años	De 35 a 39 años
TOTAL	4.314	60	10	7	17	44	75	62	52	53
I Enfermedades infecciosas y parasitarias	35	—	1	—	—	—	—	—	1	2
II Tumores	1.062	—	1	1	2	2	1	4	2	7
III Enfermedades de las glándulas endocrinas, de la nutrición, del metabolismo y trastornos de la inmunidad	144	—	—	—	—	—	1	5	11	7
IV Enfermedades de la sangre y de los órganos hematopoyéticos	18	—	—	—	—	—	1	—	—	—
V Trastornos mentales	61	—	—	—	—	—	—	1	1	—
VI Enfermedades del sistema nervioso y de los órganos de los sentidos	56	—	1	2	1	—	6	—	—	3
VII Enfermedades del aparato circulatorio	1.599	4	—	2	1	2	5	10	5	7
VIII Enfermedades del aparato respiratorio	476	2	—	—	—	—	3	3	2	4
IX Enfermedades del aparato digestivo	275	—	—	—	1	1	—	3	2	4
X Enfermedades del aparato genitourinario	96	—	—	—	—	—	—	—	—	2
XI Complicaciones del embarazo, del parto y del puerperio	—	—	—	—	—	—	—	—	—	—
XII Enfermedades de la piel y del tejido celular subcutáneo	3	—	—	—	—	—	—	—	—	—
XIII Enfermedades del sistema osteomuscular y del tejido conjuntivo	21	—	—	—	—	—	—	—	—	1
XIV Anomalías congénitas	27	17	4	—	1	1	—	1	—	—
XV Ciertas afecciones originadas en el periodo perinatal	30	30	—	—	—	—	—	—	—	—
XVI Signos, síntomas y estados morbosos mal definidos	74	5	—	—	—	—	—	1	—	1
XVII Traumatismos y envenenamientos	337	2	3	2	11	38	58	34	28	15

1.3. DEFUNCIONES POR EDAD Y GRANDES GRUPOS DE CAUSAS. HOMBRES.

GRANDES GRUPOS	De 40 a 44 años	De 45 a 49 años	De 50 a 54 años	De 55 a 59 años	De 60 a 64 años	De 65 a 69 años	De 70 a 74 años	De 75 y más años	NO CONSTA
TOTAL	69	90	125	250	362	559	507	1.968	4
I Enfermedades infecciosas y parasitarias	—	2	—	5	3	4	6	11	—
II Tumores	17	32	52	96	143	200	162	340	—
III Enfermedades de las glándulas endocrinas, de la nutrición, del metabolismo y trastornos de la inmunidad	5	5	7	7	8	21	13	54	—
IV Enfermedades de la sangre y de los órganos hematopoyéticos	—	—	—	—	1	5	—	11	—
V Trastornos mentales	1	2	—	2	1	4	4	45	—
VI Enfermedades del sistema nervioso y de los órganos de los sentidos	—	—	1	3	8	9	4	18	—
VII Enfermedades del aparato circulatorio	18	29	30	74	113	186	179	931	3
VIII Enfermedades del aparato respiratorio	4	1	6	21	23	44	70	293	—
IX Enfermedades del aparato digestivo	7	8	13	22	32	52	37	93	—
X Enfermedades del aparato genitourinario	2	—	—	2	7	17	10	55	1
XI Complicaciones del embarazo, del parto y del puerperio	—	—	—	—	—	—	—	—	—
XII Enfermedades de la piel y del tejido celular subcutáneo	—	—	—	—	—	—	—	3	—
XIII Enfermedades del sistema osteomuscular y del tejido conjuntivo	—	—	—	1	—	1	—	18	—
XIV Anomalías congénitas	—	—	—	—	—	—	—	3	—
XV Ciertas afecciones originadas en el período perinatal	—	—	—	—	—	—	—	—	—
XVI Signos, síntomas y estados morbosos mal definidos	—	—	—	1	1	4	4	57	—
XVII Traumatismos y envenenamientos	15	11	16	16	22	12	18	36	—

13. DEFUNCIONES POR EDAD Y GRANDES GRUPOS DE CAUSAS. MUJERES.

GRANDES GRUPOS	Total	Menos de 1 año	De 1 a 4 años	De 5 a 9 años	De 10 a 14 años	De 15 a 19 años	De 20 a 24 años	De 25 a 29 años	De 30 a 34 años	De 35 a 39 años
TOTAL	4.004	56	6	3	11	10	12	18	25	21
I Enfermedades infecciosas y parasitarias	41	—	—	—	—	1	—	1	2	1
II Tumores	715	—	1	2	2	1	1	7	6	10
III Enfermedades de las glándulas endocrinas, de la nutrición, del metabolismo y trastornos de la inmunidad	171	—	—	—	—	—	—	1	—	—
IV Enfermedades de la sangre y de los órganos hematopoyéticos	13	—	—	1	—	—	—	—	—	1
V Trastornos mentales	92	—	—	—	—	—	—	—	—	—
VI Enfermedades del sistema nervioso y de los órganos de los sentidos	54	—	1	—	1	—	3	—	1	—
VII Enfermedades del aparato circulatorio	1.967	6	1	—	—	2	—	1	5	1
VIII Enfermedades del aparato respiratorio	298	2	—	—	1	1	1	2	1	1
IX Enfermedades del aparato digestivo	207	1	—	—	—	—	—	1	4	3
X Enfermedades del aparato genitourinario	97	—	—	—	1	—	—	—	—	1
XI Complicaciones del embarazo, del parto y del puerperio	—	—	—	—	—	—	—	—	—	—
XII Enfermedades de la piel y del tejido celular subcutáneo	6	—	—	—	—	—	—	—	—	—
XIII Enfermedades del sistema osteomuscular y del tejido conjuntivo	43	—	—	—	—	—	—	—	1	—
XIV Anomalías congénitas	23	17	1	—	—	—	—	—	—	1
XV Ciertas afecciones originadas en el período perinatal	24	24	—	—	—	—	—	—	—	—
XVI Signos, síntomas y estados morbosos mal definidos	126	5	—	—	—	—	—	—	2	—
XVII Traumatismos y envenenamientos	127	1	2	—	6	5	7	5	3	2

1.3. DEFUNCIONES POR EDAD Y GRANDES GRUPOS DE CAUSAS. MUJERES.

GRANDES GRUPOS	De 40 a 44 años	De 45 a 49 años	De 50 a 54 años	De 55 a 59 años	De 60 a 64 años	De 65 a 69 años	De 70 a 74 años	De 75 y más años	NO CONSTA
TOTAL	31	37	65	128	211	281	376	2.712	1
I Enfermedades infecciosas y parasitarias	—	—	—	2	1	3	5	25	—
II Tumores	19	22	28	56	102	93	87	278	—
III Enfermedades de las glándulas endocrinas, de la nutrición, del metabolismo y trastornos de la inmunidad	—	—	—	5	9	20	22	114	—
IV Enfermedades de la sangre y de los órganos hematopoyéticos	—	—	—	—	—	1	1	9	—
V Trastornos mentales	—	—	—	—	—	4	9	79	—
VI Enfermedades del sistema nervioso y de los órganos de los sentidos	1	—	2	3	4	7	10	21	—
VII Enfermedades del aparato circulatorio	3	8	19	33	51	96	162	1.578	1
VIII Enfermedades del aparato respiratorio	—	—	3	7	6	16	22	235	—
IX Enfermedades del aparato digestivo	5	2	6	9	14	19	28	115	—
X Enfermedades del aparato genitourinario	—	1	—	1	6	7	16	64	—
XI Complicaciones del embarazo, del parto y del puerperio	—	—	—	—	—	—	—	—	—
XII Enfermedades de la piel y del tejido celular subcutáneo	—	—	—	—	—	—	—	6	—
XIII Enfermedades del sistema osteomuscular y del tejido conjuntivo	—	—	—	2	4	1	—	35	—
XIV Anomalías congénitas	—	—	1	1	—	—	—	2	—
XV Ciertas afecciones originadas en el período perinata	—	—	—	—	—	—	—	—	—
XVI Signos, síntomas y estados morbosos mal definidos	—	—	—	—	—	1	4	114	—
XVII Traumatismos y envenenamientos	3	4	6	9	14	13	10	37	—

14. MORTALIDAD ESPECÍFICA POR EDAD Y GRANDES GRUPOS DE CAUSAS. TASAS POR 100.000 HABITANTES. TOTAL.

GRANDES GRUPOS	TOTAL	Menos de 1 año	De 1 a 4 años	De 5 a 9 años	De 10 a 14 años	De 15 a 19 años	De 20 a 24 años	De 25 a 29 años	De 30 a 34 años
TOTAL	795,05	849,75	29,68	13,09	29,74	56,12	92,96	94,35	101,60
I Enfermedades infecciosas y parasitarias	7,27	—	1,86	—	—	1,04	—	1,18	3,96
II Tumores	169,95	—	3,71	3,93	4,25	3,12	2,14	12,97	10,56
III Enfermedades de las glándulas endocrinas, de la nutrición, del metabolismo y trastornos de la inmunidad	30,13	—	—	—	—	—	1,07	7,08	14,51
IV Enfermedades de la sangre y de los órganos hematopoyéticos	2,96	—	—	1,31	—	—	1,07	—	—
V Trastornos mentales	14,63	—	—	—	—	—	—	1,18	1,32
VI Enfermedades del sistema nervioso y de los órganos de los sentidos	10,52	—	3,71	2,62	2,12	—	9,62	—	1,32
VII Enfermedades del aparato circulatorio	340,67	73,25	1,86	2,62	1,06	4,16	5,34	12,97	13,20
VIII Enfermedades del aparato respiratorio	74,02	29,30	—	—	1,06	1,04	4,27	5,90	3,96
IX Enfermedades del aparato digestivo	46,10	7,33	—	—	1,06	1,04	—	4,72	7,92
X Enfermedades del aparato genitourinario	18,36	—	—	—	1,06	—	—	—	—
XI Complicaciones del embarazo, del parto y del puerperio	—	—	—	—	—	—	—	—	—
XII Enfermedades de la piel y del tejido celular subcutáneo	0,86	—	—	—	—	—	—	—	—
XIII Enfermedades del sistema osteomuscular y del tejido conjuntivo	6,12	—	—	—	—	—	—	—	1,32
XIV Anomalías congénitas	4,78	249,07	9,28	—	1,06	1,04	—	1,18	—
XV Ciertas afecciones originadas en el período perinatal	5,16	395,58	—	—	—	—	—	—	—
XVI Signos, síntomas y estados morbosos mal definidos	19,13	73,25	—	—	—	—	—	1,18	2,64
XVII Traumatismos y envenenamientos	44,38	21,98	9,28	2,62	18,06	44,69	69,45	45,99	40,90

1.4. MORTALIDAD ESPECÍFICA POR EDAD Y GRANDES GRUPOS DE CAUSAS. TASAS POR 100.000 HABITANTES. TOTAL.

GRANDES GRUPOS	De 35 a 39 años	De 40 a 44 años	De 45 a 49 años	De 50 a 54 años	De 55 a 59 años	De 60 a 64 años	De 65 a 69 años	De 70 a 74 años	De 75 y más años
TOTAL	117,07	169,01	245,30	367,34	685,63	1.077,39	1.867,75	2.941,76	9.770,15
I Enfermedades infecciosas y parasitarias	4,75	—	3,86	—	12,70	7,52	15,56	36,65	75,16
II Tumores	26,89	60,84	104,30	154,67	275,70	460,66	651,49	829,56	1.290,16
III Enfermedades de las glándulas endocrinas, de la nutrición, del metabolismo y trastornos de la inmunidad	11,07	8,45	9,66	13,53	21,77	31,96	91,16	116,60	350,72
IV Enfermedades de la sangre y de los órganos hematopoyéticos	1,58	—	—	—	—	1,88	13,34	3,33	41,75
V Trastornos mentales	—	1,69	3,86	—	3,63	1,88	17,79	43,31	258,87
VI Enfermedades del sistema nervioso y de los órganos de los sentidos	4,75	1,69	—	5,80	10,88	22,56	35,58	46,64	81,42
VII Enfermedades del aparato circulatorio	12,66	35,49	71,47	94,74	194,08	308,36	627,03	1.136,06	5.237,89
VIII Enfermedades del aparato respiratorio	7,91	6,76	1,93	17,40	50,79	54,53	133,41	306,50	1.102,27
IX Enfermedades del aparato digestivo	11,07	20,28	19,32	36,73	56,23	86,49	157,87	216,55	434,23
X Enfermedades del aparato genitourinario	4,75	3,38	1,93	—	5,44	24,44	53,36	86,62	248,43
XI Complicaciones del embarazo, del parto y del puerperio	—	—	—	—	—	—	—	—	—
XII Enfermedades de la piel y del tejido celular subcutáneo	—	—	—	—	—	—	—	—	18,79
XIII Enfermedades del sistema osteomuscular y del tejido conjuntivo	1,58	—	—	—	5,44	7,52	4,45	—	110,64
XIV Anomalías congénitas	1,58	—	—	1,93	1,81	—	—	—	10,44
XV Ciertas afecciones originadas en el período perinatal	—	—	—	—	—	—	—	—	—
XVI Signos, síntomas y estados morbosos mal definidos	1,58	—	—	—	1,81	1,88	11,12	26,65	356,99
XVII Traumatismos y envenenamientos	26,89	30,42	28,97	42,53	45,35	67,69	55,59	93,28	152,40

1.4. MORTALIDAD ESPECÍFICA POR EDAD Y GRANDES GRUPOS DE CAUSAS. TASAS POR 100.000 HABITANTES. HOMBRES.

GRANDES GRUPOS	TOTAL	Menos de 1 año	De 1 a 4 años	De 5 a 9 años	De 10 a 14 años	De 15 a 19 años	De 20 a 24 años	De 25 a 29 años	De 30 a 34 años
TOTAL	837,66	859,60	35,88	17,87	35,03	89,62	157,54	145,31	138,37
I Enfermedades infecciosas y parasitarias	6,80	—	3,59	—	—	—	—	—	2,66
II Tumores	206,40	—	3,59	2,55	4,12	4,07	2,10	9,38	5,32
III Enfermedades de las glándulas endocrinas, de la nutrición, del metabolismo y trastornos de la inmunidad	27,99	—	—	—	—	—	2,10	11,72	29,27
IV Enfermedades de la sangre y de los órganos hematopoyéticos	3,50	—	—	—	—	—	2,10	—	—
V Trastornos mentales	11,86	—	—	—	—	—	—	2,34	2,66
VI Enfermedades del sistema nervioso y de los órganos de los sentidos	10,88	—	3,59	5,10	2,06	—	12,60	—	—
VII Enfermedades del aparato circulatorio	310,19	57,31	—	5,10	2,06	4,07	10,50	23,44	13,30
VIII Enfermedades del aparato respiratorio	92,51	28,65	—	—	—	—	6,30	7,03	5,32
IX Enfermedades del aparato digestivo	53,45	—	—	—	2,06	2,04	—	7,03	5,32
X Enfermedades del aparato genitourinario	18,46	—	—	—	—	—	—	—	—
XI Complicaciones del embarazo, del parto y del puerperio	—	—	—	—	—	—	—	—	—
XII Enfermedades de la piel y del tejido celular subcutáneo	0,58	—	—	—	—	—	—	—	—
XIII Enfermedades del sistema osteomuscular y del tejido conjuntivo	4,08	—	—	—	—	—	—	—	—
XIV Anomalías congénitas	5,25	243,55	14,35	—	2,06	2,04	—	2,34	—
XV Ciertas afecciones originadas en el período perinatal	5,83	429,80	—	—	—	—	—	—	—
XVI Signos, síntomas y estados morbosos mal definidos	14,38	71,63	—	—	—	—	—	2,34	—
XVII Traumatismos y envenenamientos	65,50	28,65	10,77	5,10	22,66	77,40	121,83	79,69	74,51

1.4. MORTALIDAD ESPECÍFICA POR EDAD Y GRANDES GRUPOS DE CAUSAS. TASAS POR 100.000 HABITANTES. HOMBRES.

GRANDES GRUPOS	De 35 a 40 años	De 40 a 44 años	De 45 a 49 años	De 50 a 54 años	De 55 a 59 años	De 60 a 64 años	De 65 a 69 años	De 70 a 74 años	De 75 y más años
TOTAL	169,00	236,82	352,89	500,00	931,34	1.430,10	2.669,02	3.911,74	10.960,74
I Enfermedades infecciosas y parasitarias	6,38	—	7,84	—	18,63	11,85	19,10	46,29	61,26
II Tumores	22,32	58,35	125,47	208,00	357,64	564,93	954,93	1.249,90	1.893,62
III Enfermedades de las glándulas endocrinas, de la nutrición, del metabolismo y trastornos de la inmunidad	22,32	17,16	19,60	28,00	26,08	31,60	100,27	100,30	300,75
IV Enfermedades de la sangre y de los órganos hematopoyéticos	—	—	—	—	—	3,95	23,87	—	61,26
V Trastornos mentales	—	3,43	7,84	—	7,45	3,95	19,10	30,86	250,63
VI Enfermedades del sistema nervioso y de los órganos de los sentidos	9,57	—	—	4,00	11,18	31,60	42,97	30,86	100,25
VII Enfermedades del aparato circulatorio	22,32	61,78	113,71	120,00	275,68	446,41	888,08	1.381,07	5.185,19
VIII Enfermedades del aparato respiratorio	12,75	13,73	3,92	24,00	78,23	90,86	210,08	540,08	1.631,86
IX Enfermedades del aparato digestivo	12,75	24,03	31,37	52,00	81,96	126,42	248,28	285,47	517,96
X Enfermedades del aparato genitourinario	6,38	6,86	—	—	7,45	27,65	81,17	77,15	306,32
XI Complicaciones del embarazo, del parto y del puerperio	—	—	—	—	—	—	—	—	—
XII Enfermedades de la piel y del tejido celular subcutáneo	—	—	—	—	—	—	—	—	16,71
XIII Enfermedades del sistema osteomuscular y del tejido conjuntivo	3,19	—	—	—	3,73	—	4,77	—	100,25
XIV Anomalías congénitas	—	—	—	—	—	—	—	—	16,71
XV Ciertas afecciones originadas en el período perinatal	—	—	—	—	—	—	—	—	—
XVI Signos, síntomas y estados morbosos mal definidos	3,19	—	—	—	3,73	3,95	19,10	30,86	317,46
XVII Traumatismos y envenenamientos	47,83	51,48	43,13	64,00	59,61	86,91	57,30	138,88	200,50

1.4. MORTALIDAD ESPECÍFICA POR EDAD Y GRANDES GRUPOS DE CAUSAS. TASAS POR 100.000 HABITANTES. MUJERES.

GRANDES GRUPOS	TOTAL	Menos de 1 año	De 1 a 4 años	De 5 a 9 años	De 10 a 14 años	De 15 a 19 años	De 20 a 24 años	De 25 a 29 años	De 30 a 34 años
TOTAL	753,76	839,45	23,04	8,06	24,11	21,22	26,10	42,73	65,43
I Enfermedades infecciosas y parasitarias	7,72	—	—	—	—	2,12	—	2,37	5,23
II Tumores	134,63	—	3,84	5,37	4,38	2,12	2,17	16,62	15,70
III Enfermedades de las glándulas endocrinas, de la nutrición, del metabolismo y trastornos de la inmunidad	32,20	—	—	—	—	—	—	2,37	—
IV Enfermedades de la sangre y de los órganos hematopoyéticos	2,45	—	—	2,69	—	—	—	—	—
V Trastornos mentales	17,32	—	—	—	—	—	—	—	—
VI Enfermedades del sistema nervioso y de los órganos de los sentidos	10,17	—	3,84	—	2,19	—	6,52	—	2,62
VII Enfermedades del aparato circulatorio	370,19	89,94	3,84	—	—	4,24	—	2,37	13,09
VIII Enfermedades del aparato respiratorio	56,11	29,98	—	—	2,19	2,12	2,17	4,75	2,62
IX Enfermedades del aparato digestivo	38,98	14,99	—	—	—	—	—	2,37	10,47
X Enfermedades del aparato genitourinario	18,26	—	—	—	2,19	—	—	—	—
XI Complicaciones del embarazo, del parto y del puerperio	—	—	—	—	—	—	—	—	—
XII Enfermedades de la piel y del tejido celular subcutáneo	1,13	—	—	—	—	—	—	—	—
XIII Enfermedades del sistema osteomuscular y del tejido conjuntivo	8,10	—	—	—	—	—	—	—	2,62
XIV Anomalías congénitas	4,33	254,83	3,84	—	—	—	—	—	—
XV Ciertas afecciones originadas en el período perinatal	4,52	359,77	—	—	—	—	—	—	—
XVI Signos, síntomas y estados morbosos mal definidos	23,73	74,95	—	—	—	—	—	—	5,23
XVII Traumatismos y envenenamientos	23,91	14,99	7,68	—	13,15	10,61	15,22	11,87	7,85

I.4. MORTALIDAD ESPECÍFICA POR EDAD Y GRANDES GRUPOS DE CAUSAS. TASAS POR 100.000 HABITANTES. MUJERES.

GRANDES GRUPOS	De 35 a 40 años	De 40 a 44 años	De 45 a 49 años	De 50 a 54 años	De 55 a 59 años	De 60 a 64 años	De 65 a 69 años	De 70 a 74 años	De 75 y más años
TOTAL	65,93	103,22	140,85	243,24	452,47	757,06	1.169,37	2.204,63	9.056,30
I Enfermedades infecciosas y parasitarias	3,14	—	—	—	7,07	3,59	12,48	29,32	83,48
II Tumores	31,40	63,27	83,75	104,78	197,96	365,97	387,02	510,11	928,34
III Enfermedades de las glándulas endocrinas, de la nutrición, del metabolismo y trastornos de la inmunidad	—	—	—	—	17,67	32,29	83,23	128,99	380,69
IV Enfermedades de la sangre y de los órganos hematopoyéticos	3,14	—	—	—	—	—	4,16	5,86	30,05
V Trastornos mentales	—	—	—	—	—	—	16,65	52,77	263,81
VI Enfermedades del sistema nervioso y de los órganos de los sentidos	—	3,33	—	7,48	10,60	14,35	29,13	58,63	70,13
VII Enfermedades del aparato circulatorio	3,14	9,99	30,45	71,10	116,65	182,99	399,50	949,87	5.269,49
VIII Enfermedades del aparato respiratorio	3,14	—	—	11,23	24,74	21,53	66,58	128,99	784,75
IX Enfermedades del aparato digestivo	9,42	16,65	7,61	22,45	31,81	50,23	79,07	164,17	384,02
X Enfermedades del aparato genitourinario	3,14	—	3,81	—	3,53	21,53	29,13	93,81	213,72
XI Complicaciones del embarazo, del parto y del puerperio	—	—	—	—	—	—	—	—	—
XII Enfermedades de la piel y del tejido celular subcutáneo	—	—	—	—	—	—	—	—	20,04
XIII Enfermedades del sistema osteomuscular y del tejido conjuntivo	—	—	—	—	7,07	14,35	4,16	—	116,88
XIV Anomalías congénitas	3,14	—	—	3,74	3,53	—	—	—	6,68
XV Ciertas afecciones originadas en el período perinatal	—	—	—	—	—	—	—	—	—
XVI Signos, síntomas y estados morbosos mal definidos	—	—	—	—	—	—	4,16	23,45	380,69
XVII Traumatismos y envenenamientos	6,28	9,99	15,23	22,45	31,81	50,23	54,10	58,63	123,56

**5. MORTALIDAD ESPECIFICA POR EDAD Y CAUSAS DE LA LISTA REDUCIDA.
TASAS POR 100.000 HABITANTES. TOTAL.**

CAUSA	TOTAL	Menos de 1 año	De 1 a 4 años	De 5 a 9 años	De 10 a 14 años	De 15 a 19 años	De 20 a 24 años	De 25 a 29 años	De 30 a 34 años
TOTAL	795,05	849,75	29,68	13,09	29,74	56,12	92,96	94,35	101,60
01 Fiebres tifoidea y paratifoidea	0,10	—	—	—	—	—	—	1,18	—
02 Otras infecciones por salmonella y otras intoxicaciones alimentarias	0,10	—	—	—	—	—	—	—	—
03 Enfermedades infecciosas intestinales	0,29	—	—	—	—	—	—	—	—
04 Tuberculosis respiratoria	0,86	—	—	—	—	—	—	—	—
05 Otras tuberculosis	0,48	—	—	—	—	—	—	—	—
06 Otras enfermedades infecciosas bacterianas	3,63	—	1,86	—	—	1,04	—	—	2,64
07 Hepatitis viral	0,38	—	—	—	—	—	—	—	—
08 Tétanos	0,19	—	—	—	—	—	—	—	—
09 Resto enfermedades infecciosas víricas	0,67	—	—	—	—	—	—	—	—
10 Enfermedades parasitarias y resto de infecciones	0,57	—	—	—	—	—	—	—	1,32
11 Tumor maligno cavidad bucal y faringe	3,83	—	—	—	—	—	—	1,18	—
12 Tumor maligno esófago	2,87	—	—	—	—	—	—	—	—
13 Tumor maligno estómago	12,24	—	—	—	—	—	—	—	1,32
14 Tumor maligno intestino delgado	0,10	—	—	—	—	—	—	—	—
15 Tumor maligno intestino grueso	14,25	—	—	—	—	—	—	2,36	—
16 Tumor maligno recto	4,88	—	—	—	—	—	—	—	—
17 Tumor maligno hígado	7,36	—	1,86	—	—	—	—	—	—
18 Tumor maligno vesícula biliar	3,16	—	—	—	—	—	—	—	—
19 Tumor maligno páncreas	4,11	—	—	—	—	—	—	—	—
20 Tumor maligno laringe	4,59	—	—	—	—	—	—	—	—
21 Tumor maligno tráquea, bronquios y pulmón	30,51	—	—	—	—	—	—	—	1,32
22 Tumor maligno huesos	1,05	—	—	—	—	1,04	1,07	—	—
23 Tumor maligno piel	2,68	—	—	—	—	—	1,07	—	1,32
24 Tumor maligno mama femenina	23,91	—	—	—	—	—	—	—	7,85
25 Tumor maligno cuello uterino	2,26	—	—	—	—	—	—	—	—
26 Otros tumores maligno útero	5,27	—	—	—	—	—	—	—	—
27 Tumor maligno próstata	20,60	—	—	—	—	—	—	—	—
28 Tumor maligno otras localizaciones	23,62	—	—	—	1,06	1,04	—	5,90	1,32
29 Tumor maligno localización no especificada	11,86	—	—	—	—	—	—	—	—

1.5. MORTALIDAD ESPECÍFICA POR EDAD Y CAUSAS DE LA LISTA REDUCIDA. TASAS POR 100.000 HABITANTES. TOTAL.

CAUSA	De 35 a 40 años	De 40 a 44 años	De 45 a 49 años	De 50 a 54 años	De 55 a 59 años	De 60 a 64 años	De 65 a 69 años	De 70 a 74 años	De 75 y más años
TOTAL	117,07	169,01	245,30	367,34	685,63	1.077,39	1.867,75	2.941,76	9.770,15
01 Fiebres tifoidea y paratifoidea	—	—	—	—	—	—	—	—	—
02 Otras infecciones por salmonella y otras intoxicaciones alimentarias	—	—	—	—	—	—	—	—	2,09
03 Enfermedades infecciosas intestinales	—	—	—	—	—	—	—	—	6,26
04 Tuberculosis respiratoria	1,58	—	1,93	—	5,44	—	—	3,33	6,26
05 Otras tuberculosis	—	—	—	—	1,81	—	4,45	3,33	2,09
06 Otras enfermedades infecciosas bacterianas	—	—	—	—	3,63	3,76	6,67	26,65	39,67
07 Hepatitis viral	3,16	—	1,93	—	—	—	2,22	—	—
08 Tétanos	—	—	—	—	—	—	2,22	—	2,09
09 Resto enfermedades infecciosas víricas	—	—	—	—	—	1,88	—	—	12,53
10 Enfermedades parasitarias y resto de infecciones	—	—	—	—	1,81	1,88	—	3,33	4,18
11 Tumor maligno cavidad bucal y faringe	1,58	—	3,86	5,80	12,70	16,92	11,12	6,66	20,88
12 Tumor maligno esófago	—	—	1,93	3,87	5,44	9,40	11,12	19,99	16,70
13 Tumor maligno estómago	—	3,38	3,86	9,67	21,77	39,49	26,68	69,96	108,56
14 Tumor maligno intestino delgado	—	—	—	1,93	—	—	—	—	—
15 Tumor maligno intestino grueso	—	8,45	11,59	5,80	10,88	39,49	66,71	39,98	133,61
16 Tumor maligno recto	1,58	1,69	1,93	1,93	3,63	5,64	20,01	19,99	56,37
17 Tumor maligno hígado	1,58	—	7,73	1,93	10,88	26,32	22,24	43,31	56,37
18 Tumor maligno vesícula biliar	—	—	—	1,93	9,07	5,64	20,01	16,66	20,88
19 Tumor maligno páncreas	—	—	3,86	3,87	7,26	15,04	17,79	16,66	29,23
20 Tumor maligno laringe	—	—	3,86	9,67	14,51	5,64	17,79	6,66	41,75
21 Tumor maligno tráquea, bronquios y pulmón	3,16	11,83	13,52	29,00	61,67	92,13	162,32	183,24	158,66
22 Tumor maligno huesos	—	3,38	—	1,93	—	3,76	2,22	—	6,26
23 Tumor maligno piel	—	3,38	1,93	1,93	1,81	1,88	6,67	6,66	31,31
24 Tumor maligno mama femenina	6,28	26,64	38,07	37,42	56,56	68,17	41,61	58,63	130,23
25 Tumor maligno cuello uterino	6,28	3,33	—	—	—	14,35	—	23,45	3,34
26 Otros tumores maligno útero	—	—	—	—	14,14	14,35	24,97	11,73	40,07
27 Tumor maligno próstata	—	—	3,92	—	7,45	15,80	81,17	200,60	311,89
28 Tumor maligno otras localizaciones	4,75	8,45	13,52	21,27	45,35	69,57	84,49	109,94	167,01
29 Tumor maligno localización no especificada	1,58	1,69	3,86	13,53	16,32	24,44	55,59	59,97	100,21

1.5. MORTALIDAD ESPECÍFICA POR EDAD Y CAUSAS DE LA LISTA REDUCIDA. TASAS POR 100.000 HABITANTES. TOTAL (Continuación).

CAUSA	TOTAL	Menos de 1 año	De 1 a 4 años	De 5 a 9 años	De 10 a 14 años	De 15 a 19 años	De 20 a 24 años	De 25 a 29 años	De 30 a 34 años
30 Leucemia	4,88	—	1,86	1,31	2,12	—	—	2,36	—
31 Enfermedad de Hodgkin	0,67	—	—	—	—	—	—	—	—
32 Otros tumores tejido linfático y órganos hematopoyéticos	4,97	—	—	—	—	1,04	—	1,18	—
33 Tumores benignos	0,48	—	—	1,31	—	—	—	—	—
34 Carcinoma in situ	—	—	—	—	—	—	—	—	—
35 Tumores de evolución incierta y de naturaleza no especificada	5,74	—	—	1,31	1,06	—	—	—	1,32
36 Diabetes	22,86	—	—	—	—	—	1,07	—	1,32
37 Otras enfermedades de las glándulas endocrinas	3,35	—	—	—	—	—	—	—	—
38 Trastornos de la inmunidad (SIDA)	3,92	—	—	—	—	—	—	7,08	13,20
39 Serología o cultivo + para el VIH	0,19	—	—	—	—	—	—	—	1,32
40 Anemias	2,01	—	—	1,31	—	—	—	—	—
41 Otras enfermedades de la sangre y de los órganos hematopoyéticos	0,96	—	—	—	—	—	1,07	—	—
42 Psicosis alcohólica	0,10	—	—	—	—	—	—	—	—
43 Otros trastornos mentales	14,54	—	—	—	—	—	—	1,18	1,32
44 Enfermedades del sistema nervioso y de los órganos de los sentidos	10,52	—	3,71	2,62	2,12	—	9,62	—	1,32
45 Enfermedades reumáticas crónicas del corazón	4,02	—	—	—	—	—	—	—	—
46 Enfermedades hipertensivas	8,03	—	—	—	—	—	—	—	—
47 Enfermedades isquémicas del corazón	94,49	—	—	—	—	1,04	—	1,18	2,64
48 Otras enfermedades del corazón y de la circulación pulmonar	82,34	29,30	—	2,62	—	2,08	3,21	7,08	5,28
49 Enfermedades del corazón mal definidas	7,08	—	—	—	—	—	1,07	1,18	—
50 Enfermedades cerebro-vasculares	122,99	43,95	1,86	—	1,06	1,04	1,07	2,36	5,28
51 Arteriosclerosis	12,91	—	—	—	—	—	—	—	—
52 Enfermedades vasos sanguíneos	8,80	—	—	—	—	—	—	1,18	—
53 Infecciones respiratorias agudas incluida influenza	2,77	—	—	—	—	—	—	—	—
54 Neumonía	10,71	—	—	—	—	—	—	1,18	—
55 Bronquitis, enfisema, asma	43,90	7,33	—	—	1,06	—	1,07	—	—
56 Otras enfermedades del aparato respiratorio	16,64	21,98	—	—	—	1,04	3,21	4,72	3,96
57 Gastritis, duodenitis, ulcus péptico	2,77	—	—	—	—	—	—	—	—

1.5. MORTALIDAD ESPECÍFICA POR EDAD Y CAUSAS DE LA LISTA REDUCIDA. TASAS POR 100.000 HABITANTES. TOTAL (Continuación).

CAUSA	De 35 a 40 años	De 40 a 44 años	De 45 a 49 años	De 50 a 54 años	De 55 a 59 años	De 60 a 64 años	De 65 a 69 años	De 70 a 74 años	De 75 y más años
30 Leucemia	3,16	—	1,93	11,60	3,63	11,28	17,79	19,99	29,23
31 Enfermedad de Hodgkin	1,58	3,38	—	—	—	1,88	—	9,99	—
32 Otros tumores tejido linfático y órganos hematopoyéticos	1,58	—	7,73	1,93	3,63	18,80	20,01	29,98	29,23
33 Tumores benignos	—	—	—	—	—	—	4,45	—	4,18
34 Carcinoma in situ	—	—	—	—	—	—	—	—	—
35 Tumores de evolución incierta y de naturaleza no especificada	—	—	1,93	7,73	7,26	15,04	11,12	29,98	54,28
36 Diabetes	—	1,69	3,86	5,80	10,88	24,44	84,49	109,94	294,36
37 Otras enfermedades de las glándulas endocrinas	1,58	—	—	—	5,44	3,76	2,22	6,66	54,28
38 Trastornos de la inmunidad (SIDA)	9,49	6,76	5,79	7,73	5,44	3,76	4,45	—	2,09
39 Serología o cultivo + para el VIH	1,58	—	—	—	—	—	—	—	—
40 Anemias	1,58	—	—	—	—	—	4,45	—	35,49
41 Otras enfermedades de la sangre y de los órganos hematopoyéticos	—	—	—	—	—	1,88	8,89	3,33	6,26
42 Psicosis alcohólica	—	—	—	—	—	—	—	—	2,09
43 Otros trastornos mentales	—	1,69	3,86	—	3,63	1,88	17,79	43,31	256,78
44 Enfermedades del sistema nervioso y de los órganos de los sentidos	4,75	1,69	—	5,80	10,88	22,56	35,58	46,64	81,42
45 Enfermedades reumáticas crónicas del corazón	—	—	—	3,87	12,70	5,64	20,01	23,32	29,23
46 Enfermedades hipertensivas	—	1,69	—	1,93	—	15,04	20,01	23,32	121,08
47 Enfermedades isquémicas del corazón	6,33	15,21	30,90	38,67	94,32	156,06	273,49	343,15	1.198,30
48 Otras enfermedades del corazón y de la circulación pulmonar	3,16	8,45	13,52	17,40	43,53	39,49	84,49	209,89	1.400,81
49 Enfermedades del corazón mal definidas	—	—	1,93	3,87	3,63	7,52	22,24	13,33	102,29
50 Enfermedades cerebro-vasculares	3,16	10,14	25,11	19,33	34,46	67,69	173,43	463,09	2.018,75
51 Arteriosclerosis	—	—	—	—	1,81	—	11,12	19,99	256,78
52 Enfermedades vasos sanguíneos	—	—	—	9,67	3,63	16,92	22,24	39,98	110,64
53 Infecciones respiratorias agudas incluida influenza	—	—	—	—	1,81	1,88	4,45	3,33	50,10
54 Neumonía	3,16	1,69	—	1,93	7,26	5,64	4,45	23,32	189,98
55 Bronquitis, enfisema, asma	3,16	5,07	1,93	11,60	29,02	28,20	95,61	223,21	632,55
56 Otras enfermedades del aparato respiratorio	1,58	—	—	3,87	12,70	18,80	28,91	56,64	229,64
57 Gastritis, duodenitis, ulcus péptico	—	1,69	—	—	1,81	1,88	—	9,99	48,02

**5. MORTALIDAD ESPECÍFICA POR EDAD Y CAUSAS DE LA LISTA REDUCIDA.
TASAS POR 100.000 HABITANTES. TOTAL (Continuación).**

CAUSA	TOTAL	Menos de 1 año	De 1 a 4 años	De 5 a 9 años	De 10 a 14 años	De 15 a 19 años	De 20 a 24 años	De 25 a 29 años	De 30 a 34 años
58 Cirrosis y otras enfermedades crónicas del hígado	20,18	—	—	—	—	—	—	2,36	3,96
59 Resto de enfermedades del aparato digestivo	23,14	7,33	—	—	1,06	1,04	—	2,36	3,96
60 Nefritis, síndrome nefrótico, nefrosis	14,63	—	—	—	1,06	—	—	—	—
61 Resto enfermedades aparato urinario	3,25	—	—	—	—	—	—	—	—
62 Enfermedades de los órganos genitales masculinos	0,78	—	—	—	—	—	—	—	—
63 Enfermedades de los órganos genitales femeninos	0,19	—	—	—	—	—	—	—	—
64 Complicaciones embarazo, parto y puerperio	—	—	—	—	—	—	—	—	—
65 Enfermedades de piel y tejido celular subcutáneo	0,86	—	—	—	—	—	—	—	—
66 Enfermedades del sistema osteomuscular y tejido conjuntivo	6,12	—	—	—	—	—	—	—	1,32
67 Anomalías congénitas	4,78	249,07	9,28	—	1,06	1,04	—	1,18	—
68 Causas perinatales	5,16	395,58	—	—	—	—	—	—	—
69 Síntomas y estados morbosos mal definidos	18,94	73,25	—	—	—	—	—	1,18	1,32
70 Accidentes vehículo motor	18,36	—	1,86	2,62	11,68	29,10	37,40	23,59	17,15
71 Caídas accidentales	3,25	—	—	—	1,06	—	—	—	—
72 Ahogamiento	1,82	—	1,86	—	1,06	4,16	2,14	3,54	1,32
73 Accidentes de tipo industrial	0,86	—	—	—	—	2,08	—	2,36	3,96
74 Suicidio y autolesiones	6,03	—	—	—	1,06	4,16	7,48	3,54	3,96
75 Resto de causas externas	14,06	21,98	5,57	—	3,19	5,20	22,44	12,97	14,51
76 Dependencia a las drogas. Abuso de las drogas. Envenenamiento accidental por opiáceos, cocaína	—	—	—	—	—	—	—	—	—

1.5. MORTALIDAD ESPECÍFICA POR EDAD Y CAUSAS DE LA LISTA REDUCIDA. TASAS POR 100.000 HABITANTES. TOTAL (Continuación).

CAUSA	De 35 a 40 años	De 40 a 44 años	De 45 a 49 años	De 50 a 54 años	De 55 a 59 años	De 60 a 64 años	De 65 a 69 años	De 70 a 74 años	De 75 y más años
58 Cirrosis y otras enfermedades crónicas del hígado	11,07	10,14	9,66	23,20	45,35	58,29	97,83	109,94	89,77
59 Resto de enfermedades del aparato digestivo	—	8,45	9,66	13,53	9,07	26,32	60,03	96,62	296,44
60 Nefritis, síndrome nefrótico, nefrosis	4,75	3,38	1,93	—	3,63	24,44	44,47	69,96	187,89
61 Resto enfermedades aparato urinario	—	—	—	—	1,81	—	8,89	9,99	54,28
62 Enfermedades de los órganos genitales masculinos	—	—	—	—	—	—	—	15,43	11,14
63 Enfermedades de los órganos genitales femeninos	—	—	—	—	—	—	—	—	3,34
64 Complicaciones embarazo, parto y puerperio	—	—	—	—	—	—	—	—	—
65 Enfermedades de piel y tejido celular subcutáneo	—	—	—	—	—	—	—	—	18,79
66 Enfermedades del sistema osteomuscular y tejido conjuntivo	1,58	—	—	—	5,44	7,52	4,45	—	110,64
67 Anomalías congénitas	1,58	—	—	1,93	1,81	—	—	—	10,44
68 Causas perinatales	—	—	—	—	—	—	—	—	—
69 Síntomas y estados morbosos mal definidos	—	—	—	—	1,81	1,88	11,12	26,65	356,99
70 Accidentes vehículo motor	14,24	15,21	7,73	15,47	19,95	18,80	13,34	36,65	29,23
71 Caídas accidentales	—	—	—	—	3,63	13,16	11,12	—	39,67
72 Ahogamiento	3,16	—	—	—	1,81	3,76	2,22	3,33	—
73 Accidentes de tipo industrial	—	1,69	—	—	—	—	2,22	—	—
74 Suicidio y autolesiones	1,58	3,38	7,73	9,67	9,07	11,28	11,12	29,98	16,70
75 Resto de causas externas	7,91	10,14	13,52	17,40	10,88	20,68	15,56	23,32	66,80
76 Dependencia a las drogas. Abuso de las drogas. Envenenamiento accidental por opiáceos, cocaína	—	—	—	—	—	—	—	—	—

15. MORTALIDAD ESPECÍFICA POR EDAD Y CAUSAS DE LA LISTA REDUCIDA. TASAS POR 100.000 HABITANTES. HOMBRES.

CAUSA	TOTAL	Menos de 1 año	De 1 a 4 años	De 5 a 9 años	De 10 a 14 años	De 15 a 19 años	De 20 a 24 años	De 25 a 29 años	De 30 a 34 años
TOTAL	837,66	859,60	35,88	17,87	35,03	89,62	157,54	145,31	138,37
01 Fiebres tifoidea y paratifoidea	—	—	—	—	—	—	—	—	—
02 Otras infecciones por salmonella y otras intoxicaciones alimentarias	—	—	—	—	—	—	—	—	—
03 Enfermedades infecciosas intestinales	0,19	—	—	—	—	—	—	—	—
04 Tuberculosis respiratoria	1,75	—	—	—	—	—	—	—	—
05 Otras tuberculosis	0,58	—	—	—	—	—	—	—	—
06 Otras enfermedades infecciosas bacterianas	2,92	—	3,59	—	—	—	—	—	—
07 Hepatitis viral	0,58	—	—	—	—	—	—	—	—
08 Tétanos	—	—	—	—	—	—	—	—	—
09 Resto enfermedades infecciosas víricas	0,39	—	—	—	—	—	—	—	—
10 Enfermedades parasitarias y resto de infecciones	0,39	—	—	—	—	—	—	—	2,66
11 Tumor maligno cavidad bucal y faringe	6,41	—	—	—	—	—	—	2,34	—
12 Tumor maligno esófago	5,44	—	—	—	—	—	—	—	—
13 Tumor maligno estómago	12,24	—	—	—	—	—	—	—	—
14 Tumor maligno intestino delgado	0,19	—	—	—	—	—	—	—	—
15 Tumor maligno intestino grueso	14,38	—	—	—	—	—	—	2,34	—
16 Tumor maligno recto	4,66	—	—	—	—	—	—	—	—
17 Tumor maligno hígado	10,11	—	3,59	—	—	—	—	—	—
18 Tumor maligno vesícula biliar	1,17	—	—	—	—	—	—	—	—
19 Tumor maligno páncreas	3,69	—	—	—	—	—	—	—	—
20 Tumor maligno laringe	8,94	—	—	—	—	—	—	—	—
21 Tumor maligno tráquea, bronquios y pulmón	56,95	—	—	—	—	—	—	—	2,66
22 Tumor maligno huesos	1,55	—	—	—	—	2,04	2,10	—	—
23 Tumor maligno piel	2,92	—	—	—	—	—	—	—	—
24 Tumor maligno mama femenina	—	—	—	—	—	—	—	—	—
25 Tumor maligno cuello uterino	—	—	—	—	—	—	—	—	—
26 Otros tumores maligno útero	—	—	—	—	—	—	—	—	—
27 Tumor maligno próstata	20,60	—	—	—	—	—	—	—	—
28 Tumor maligno otras localizaciones	26,82	—	—	—	—	2,04	—	2,34	—
29 Tumor maligno localización no especificada	12,05	—	—	—	—	—	—	—	—

1.5. MORTALIDAD ESPECÍFICA POR EDAD Y CAUSAS DE LA LISTA REDUCIDA. TASAS POR 100.000 HABITANTES. HOMBRES.

CAUSA	De 35 a 40 años	De 40 a 44 años	De 45 a 49 años	De 50 a 54 años	De 55 a 59 años	De 60 a 64 años	De 65 a 69 años	De 70 a 74 años	De 75 y más años
TOTAL.....	169,00	236,82	352,89	500,00	931,34	1.430,10	2.669,02	3.911,74	10.960,74
01 Fiebres tifoidea y paratifoidea	—	—	—	—	—	—	—	—	—
02 Otras infecciones por salmonella y otras intoxicaciones alimentarias	—	—	—	—	—	—	—	—	—
03 Enfermedades infecciosas intestinales	—	—	—	—	—	—	—	—	5,57
04 Tuberculosis respiratoria	3,19	—	3,92	—	11,18	—	—	7,72	16,71
05 Otras tuberculosis	—	—	—	—	3,73	—	4,77	7,72	—
06 Otras enfermedades infecciosas bacterianas	—	—	—	—	—	7,90	9,55	30,86	33,42
07 Hepatitis viral	3,19	—	3,92	—	—	—	4,77	—	—
08 Tétanos	—	—	—	—	—	—	—	—	—
09 Resto enfermedades infecciosas víricas	—	—	—	—	—	3,95	—	—	5,57
10 Enfermedades parasitarias y resto de infecciones	—	—	—	—	3,73	—	—	—	—
11 Tumor maligno cavidad bucal y faringe	3,19	—	7,84	12,00	26,08	35,55	23,87	7,72	22,28
12 Tumor maligno esófago	—	—	3,92	8,00	7,45	19,75	23,87	46,29	38,99
13 Tumor maligno estómago	—	6,86	—	12,00	26,08	51,36	38,20	92,59	100,25
14 Tumor maligno intestino delgado	—	—	—	4,00	—	—	—	—	—
15 Tumor maligno intestino grueso	—	—	11,76	4,00	22,35	39,51	90,72	54,01	150,38
16 Tumor maligno recto	—	—	3,92	—	7,45	3,95	23,87	15,43	72,40
17 Tumor maligno hígado	—	—	15,68	4,00	18,63	35,55	38,20	69,44	83,54
18 Tumor maligno vesícula biliar	—	—	—	—	3,73	—	19,10	—	5,57
19 Tumor maligno páncreas	—	—	7,84	4,00	7,45	19,75	14,32	15,43	22,28
20 Tumor maligno laringe	—	—	7,84	20,00	29,80	11,85	33,42	15,43	105,82
21 Tumor maligno tráquea, bronquios y pulmón	6,38	20,59	23,53	60,00	119,21	177,77	329,45	378,06	378,72
22 Tumor maligno huesos	—	6,86	—	4,00	—	3,95	4,77	—	5,57
23 Tumor maligno piel	—	3,43	3,92	—	3,73	3,95	9,55	15,43	38,99
24 Tumor maligno mama femenina	—	—	—	—	—	—	—	—	—
25 Tumor maligno cuello uterino	—	—	—	—	—	—	—	—	—
26 Otros tumores maligno útero	—	—	—	—	—	—	—	—	—
27 Tumor maligno próstata	—	—	3,92	—	7,45	15,80	81,17	200,60	311,89
28 Tumor maligno otras localizaciones	3,19	10,30	19,60	28,00	55,88	71,11	114,59	131,16	256,20
29 Tumor maligno localización no especificada	—	3,43	3,92	20,00	18,63	19,75	52,52	69,44	139,24

15. MORTALIDAD ESPECÍFICA POR EDAD Y CAUSAS DE LA LISTA REDUCIDA.
TASAS POR 100.000 HABITANTES. HOMBRES (Continuación).

CAUSA	TOTAL	Menos de 1 año	De 1 a 4 años	De 5 a 9 años	De 10 a 14 años	De 15 a 19 años	De 20 a 24 años	De 25 a 29 años	De 30 a 34 años
30 Leucemia	5,83	—	—	2,55	2,06	—	—	2,34	—
31 Enfermedad de Hodgkin	0,78	—	—	—	—	—	—	—	—
32 Otros tumores tejido linfático y órganos hematopoyéticos	5,64	—	—	—	—	—	—	—	—
33 Tumores benignos	0,19	—	—	—	—	—	—	—	—
34 Carcinoma in situ	—	—	—	—	—	—	—	—	—
35 Tumores de evolución incierta y de naturaleza no especificada	5,83	—	—	—	2,06	—	—	—	2,66
36 Diabetes	17,30	—	—	—	—	—	2,10	—	2,66
37 Otras enfermedades de las glándulas endocrinas	2,92	—	—	—	—	—	—	—	—
38 Trastornos de la inmunidad (SIDA)	7,77	—	—	—	—	—	—	11,72	26,61
39 Serología o cultivo + para el VIH	0,19	—	—	—	—	—	—	—	—
40 Anemias	1,94	—	—	—	—	—	—	—	—
41 Otras enfermedades de la sangre y de los órganos hematopoyéticos	1,55	—	—	—	—	—	2,10	—	—
42 Psicosis alcohólica	0,19	—	—	—	—	—	—	—	—
43 Otros trastornos mentales	11,66	—	—	—	—	—	—	2,34	2,66
44 Enfermedades del sistema nervioso y de los órganos de los sentidos	10,88	—	3,59	5,10	2,06	—	12,60	—	—
45 Enfermedades reumáticas crónicas del corazón	2,33	—	—	—	—	—	—	—	—
46 Enfermedades hipertensivas	7,00	—	—	—	—	—	—	—	—
47 Enfermedades isquémicas del corazón	104,95	—	—	—	—	2,04	—	2,34	5,32
48 Otras enfermedades del corazón y de la circulación pulmonar	63,36	28,65	—	5,10	—	—	6,30	14,06	5,32
49 Enfermedades del corazón mal definidas	5,25	—	—	—	—	—	2,10	—	—
50 Enfermedades cerebro-vasculares	107,09	28,65	—	—	2,06	2,04	2,10	4,69	2,66
51 Arteriosclerosis	10,50	—	—	—	—	—	—	—	—
52 Enfermedades vasos sanguíneos	9,72	—	—	—	—	—	—	2,34	—
53 Infecciones respiratorias agudas incluida influenza	2,53	—	—	—	—	—	—	—	—
54 Neumonía	9,72	—	—	—	—	—	—	—	—
55 Bronquitis, enfisema, asma	62,58	14,33	—	—	—	—	—	—	—
56 Otras enfermedades del aparato respiratorio	17,69	14,33	—	—	—	—	6,30	7,03	5,32
57 Gastritis, duodenitis, ulcus péptico	2,14	—	—	—	—	—	—	—	—

**1.5. MORTALIDAD ESPECÍFICA POR EDAD Y CAUSAS DE LA LISTA REDUCIDA.
TASAS POR 100.000 HABITANTES. HOMBRES (Continuación).**

CAUSA	De 35 a 40 años	De 40 a 44 años	De 45 a 49 años	De 50 a 54 años	De 55 a 59 años	De 60 a 64 años	De 65 a 69 años	De 70 a 74 años	De 75 y más años
30 Leucemia	3,19	—	—	16,00	—	19,75	19,10	46,29	38,99
31 Enfermedad de Hodgkin	3,19	6,86	—	—	—	—	—	7,72	—
32 Otros tumores tejido linfático y órganos hematopoyéticos	3,19	—	7,84	4,00	—	15,80	28,65	46,29	50,13
33 Tumores benignos	—	—	—	—	—	—	4,77	—	—
34 Carcinoma in situ	—	—	—	—	—	—	—	—	—
35 Tumores de evolución incierta y de naturaleza no especificada	—	—	3,92	8,00	3,73	19,75	4,77	38,58	72,40
36 Diabetes	—	3,43	7,84	12,00	11,18	19,75	90,72	100,30	228,35
37 Otras enfermedades de las glándulas endocrinas	3,19	—	—	—	3,73	3,95	—	—	66,83
38 Trastornos de la inmunidad (SIDA)	19,13	13,73	11,76	16,00	11,18	7,90	9,55	—	5,57
39 Serología o cultivo + para el VIH	3,19	—	—	—	—	—	—	—	—
40 Anemias	—	—	—	—	—	—	9,55	—	44,56
41 Otras enfermedades de la sangre y de los órganos hematopoyéticos	—	—	—	—	—	3,95	14,32	—	16,71
42 Psicosis alcohólica	—	—	—	—	—	—	—	—	5,57
43 Otros trastornos mentales	—	3,43	7,84	—	7,45	3,95	19,10	30,86	245,06
44 Enfermedades del sistema nervioso y de los órganos de los sentidos	9,57	—	—	4,00	11,18	31,60	42,97	30,86	100,25
45 Enfermedades reumáticas crónicas del corazón	—	—	—	4,00	14,90	3,95	14,32	—	16,71
46 Enfermedades hipertensivas	—	3,43	—	—	—	19,75	33,42	38,58	100,25
47 Enfermedades isquémicas del corazón	9,57	30,89	58,81	60,00	141,56	244,93	401,07	478,36	1.381,23
48 Otras enfermedades del corazón y de la circulación pulmonar	6,38	13,73	23,53	20,00	48,43	43,46	119,37	231,46	1.197,44
49 Enfermedades del corazón mal definidas	—	—	3,92	—	3,73	15,80	33,42	15,43	61,26
50 Enfermedades cerebro-vasculares	6,38	13,73	27,45	24,00	59,61	90,86	233,96	524,65	2.049,57
51 Arteriosclerosis	—	—	—	—	3,73	—	14,32	30,86	256,20
52 Enfermedades vasos sanguíneos	—	—	—	12,00	3,73	27,65	38,20	61,72	122,53
53 Infecciones respiratorias agudas incluida influenza	—	—	—	—	—	3,95	4,77	—	61,26
54 Neumonía	3,19	3,43	—	—	11,18	7,90	4,77	38,58	206,07
55 Bronquitis, enfisema, asma	6,38	10,30	3,92	20,00	48,43	47,41	162,34	416,63	1.097,19
56 Otras enfermedades del aparato respiratorio	3,19	—	—	4,00	18,63	31,60	38,20	84,87	267,34
57 Gastritis, duodenitis, ulcus péptico	—	3,43	—	—	3,73	—	—	7,72	44,56

MORTALIDAD ESPECÍFICA POR EDAD Y CAUSAS DE LA LISTA REDUCIDA.
TASAS POR 100.000 HABITANTES. HOMBRES (Continuación).

CAUSA	TOTAL	Menos de 1 año	De 1 a 4 años	De 5 a 9 años	De 10 a 14 años	De 15 a 19 años	De 20 a 24 años	De 25 a 29 años	De 30 a 34 años
58 Cirrosis y otras enfermedades crónicas del hígado	26,04	—	—	—	—	—	—	2,34	2,66
59 Resto de enfermedades del aparato digestivo	25,27	—	—	—	2,06	2,04	—	4,69	2,66
60 Nefritis, síndrome nefrótico, nefrosis	14,97	—	—	—	—	—	—	—	—
61 Resto enfermedades aparato urinario	2,72	—	—	—	—	—	—	—	—
62 Enfermedades de los órganos genitales masculinos	0,78	—	—	—	—	—	—	—	—
63 Enfermedades de los órganos genitales femeninos	—	—	—	—	—	—	—	—	—
64 Complicaciones embarazo, parto y puerperio	—	—	—	—	—	—	—	—	—
65 Enfermedades de piel y tejido celular subcutáneo	0,58	—	—	—	—	—	—	—	—
66 Enfermedades del sistema osteomuscular y tejido conjuntivo	4,08	—	—	—	—	—	—	—	—
67 Anomalías congénitas	5,25	243,55	14,35	—	2,06	2,04	—	2,34	—
68 Causas perinatales	5,83	429,80	—	—	—	—	—	—	—
69 Síntomas y estados morbosos mal definidos	14,19	71,63	—	—	—	—	—	2,34	—
70 Accidentes vehículo motor	28,76	—	3,59	5,10	12,36	52,96	67,22	39,84	31,93
71 Caídas accidentales	3,11	—	—	—	2,06	—	—	—	—
72 Ahogamiento	2,72	—	—	—	2,06	4,07	4,20	4,69	2,66
73 Accidentes de tipo industrial	1,75	—	—	—	—	4,07	—	4,69	7,98
74 Suicidio y autolesiones	8,75	—	—	—	2,06	6,11	10,50	4,69	7,98
75 Resto de causas externas	20,41	28,65	7,18	—	4,12	10,18	39,91	25,78	23,95
76 Dependencia a las drogas. Abuso de las drogas. Envenenamiento accidental por opiáceos, cocaína	—	—	—	—	—	—	—	—	—

I.5. MORTALIDAD ESPECÍFICA POR EDAD Y CAUSAS DE LA LISTA REDUCIDA. TASAS POR 100.000 HABITANTES. HOMBRES (Continuación).

CAUSA	De 35 a 40 años	De 40 a 44 años	De 45 a 49 años	De 50 a 54 años	De 55 a 59 años	De 60 a 64 años	De 65 a 69 años	De 70 a 74 años	De 75 y más años
58 Cirrosis y otras enfermedades crónicas del hígado	12,75	6,86	11,76	44,00	63,33	90,86	143,24	146,59	128,10
59 Resto de enfermedades del aparato digestivo	—	13,73	19,60	8,00	14,90	35,55	105,04	131,16	345,31
60 Nefritis, síndrome nefrótico, nefrosis	6,38	6,86	—	—	3,73	27,65	76,39	46,29	239,49
61 Resto enfermedades aparato urinario	—	—	—	—	3,73	—	4,77	15,43	55,69
62 Enfermedades de los órganos genitales masculinos	—	—	—	—	—	—	—	15,43	11,14
63 Enfermedades de los órganos genitales femeninos	—	—	—	—	—	—	—	—	—
64 Complicaciones embarazo, parto y puerperio	—	—	—	—	—	—	—	—	—
65 Enfermedades de piel y tejido celular subcutáneo	—	—	—	—	—	—	—	—	16,71
66 Enfermedades del sistema osteomuscular y tejido conjuntivo	3,19	—	—	—	3,73	—	4,77	—	100,25
67 Anomalías congénitas	—	—	—	—	—	—	—	—	16,71
68 Causas perinatales	—	—	—	—	—	—	—	—	—
69 Síntomas y estados morbosos mal definidos	—	—	—	—	3,73	3,95	19,10	30,86	317,46
70 Accidentes vehículo motor	25,51	20,59	11,76	28,00	18,63	23,70	19,10	46,29	38,99
71 Caídas accidentales	—	—	—	—	7,45	15,80	4,77	—	44,56
72 Ahogamiento	6,38	—	—	—	3,73	3,95	4,77	7,72	—
73 Accidentes de tipo industrial	—	3,43	—	—	—	—	4,77	—	—
74 Suicidio y autolesiones	3,19	6,86	11,76	8,00	14,90	7,90	14,32	54,01	38,99
75 Resto de causas externas	12,75	20,59	19,60	28,00	14,90	35,55	9,55	30,86	77,97
76 Dependencia a las drogas. Abuso de las drogas. Envenenamiento accidental por opiáceos, cocaína	—	—	—	—	—	—	—	—	—

MORTALIDAD ESPECÍFICA POR EDAD Y CAUSAS DE LA LISTA REDUCIDA.
TASAS POR 100.000 HABITANTES. MUJERES.

CAUSA	TOTAL	Menos de 1 año	De 1 a 4 años	De 5 a 9 años	De 10 a 14 años	De 15 a 19 años	De 20 a 24 años	De 25 a 29 años	De 30 a 34 años
TOTAL	753,76	839,45	23,04	8,06	24,11	21,22	26,10	42,73	65,43
01 Fiebres tifoidea y paratifoidea	0,19	—	—	—	—	—	—	2,37	—
02 Otras infecciones por salmonella y otras intoxicaciones alimentarias	0,19	—	—	—	—	—	—	—	—
03 Enfermedades infecciosas intestinales	0,38	—	—	—	—	—	—	—	—
04 Tuberculosis respiratoria	—	—	—	—	—	—	—	—	—
05 Otras tuberculosis	0,38	—	—	—	—	—	—	—	—
06 Otras enfermedades infecciosas bacterianas	4,33	—	—	—	—	2,12	—	—	5,23
07 Hepatitis viral	0,19	—	—	—	—	—	—	—	—
08 Tétanos	0,38	—	—	—	—	—	—	—	—
09 Resto enfermedades infecciosas víricas	0,94	—	—	—	—	—	—	—	—
10 Enfermedades parasitarias y resto de infecciones	0,75	—	—	—	—	—	—	—	—
11 Tumor maligno cavidad bucal y faringe	1,32	—	—	—	—	—	—	—	—
12 Tumor maligno esófago	0,38	—	—	—	—	—	—	—	—
13 Tumor maligno estómago	12,24	—	—	—	—	—	—	—	2,62
14 Tumor maligno intestino delgado	—	—	—	—	—	—	—	—	—
15 Tumor maligno intestino grueso	14,12	—	—	—	—	—	—	2,37	—
16 Tumor maligno recto	5,08	—	—	—	—	—	—	—	—
17 Tumor maligno hígado	4,71	—	—	—	—	—	—	—	—
18 Tumor maligno vesícula biliar	5,08	—	—	—	—	—	—	—	—
19 Tumor maligno páncreas	4,52	—	—	—	—	—	—	—	—
20 Tumor maligno laringe	0,38	—	—	—	—	—	—	—	—
21 Tumor maligno tráquea, bronquios y pulmón	4,90	—	—	—	—	—	—	—	—
22 Tumor maligno huesos	0,56	—	—	—	—	—	—	—	—
23 Tumor maligno piel	2,45	—	—	—	—	—	2,17	—	2,62
24 Tumor maligno mama femenina	23,91	—	—	—	—	—	—	—	7,85
25 Tumor maligno cuello uterino	2,26	—	—	—	—	—	—	—	—
26 Otros tumores maligno útero	5,27	—	—	—	—	—	—	—	—
27 Tumor maligno próstata	—	—	—	—	—	—	—	—	—
28 Tumor maligno otras localizaciones	20,52	—	—	—	2,19	—	—	9,50	2,62
29 Tumor maligno localización no especificada	11,67	—	—	—	—	—	—	—	—

1.5. MORTALIDAD ESPECÍFICA POR EDAD Y CAUSAS DE LA LISTA REDUCIDA. TASAS POR 100.000 HABITANTES. MUJERES.

CAUSA	De 35 a 40 años	De 40 a 44 años	De 45 a 49 años	De 50 a 54 años	De 55 a 59 años	De 60 a 64 años	De 65 a 69 años	De 70 a 74 años	De 75 y más años
TOTAL	65,93	103,22	140,85	243,24	452,47	757,06	1.169,37	2.204,63	9.056,30
01 Fiebres tifoidea y paratifoidea	—	—	—	—	—	—	—	—	—
02 Otras infecciones por salmonella y otras intoxicaciones alimentarias	—	—	—	—	—	—	—	—	3,34
03 Enfermedades infecciosas intestinales	—	—	—	—	—	—	—	—	6,68
04 Tuberculosis respiratoria	—	—	—	—	—	—	—	—	—
05 Otras tuberculosis	—	—	—	—	—	—	4,16	—	3,34
06 Otras enfermedades infecciosas bacterianas	—	—	—	—	7,07	—	4,16	23,45	43,41
07 Hepatitis viral	3,14	—	—	—	—	—	—	—	—
08 Tétanos	—	—	—	—	—	—	4,16	—	3,34
09 Resto enfermedades infecciosas víricas	—	—	—	—	—	—	—	—	16,70
10 Enfermedades parasitarias y resto de infecciones	—	—	—	—	—	3,59	—	5,86	6,68
11 Tumor maligno cavidad bucal y faringe	—	—	—	—	—	—	—	5,86	20,04
12 Tumor maligno esófago	—	—	—	—	3,53	—	—	—	3,34
13 Tumor maligno estómago	—	—	7,61	7,48	17,67	28,70	16,65	52,77	113,54
14 Tumor maligno intestino delgado	—	—	—	—	—	—	—	—	—
15 Tumor maligno intestino grueso	—	16,65	11,42	7,48	—	39,47	45,78	29,32	123,56
16 Tumor maligno recto	3,14	3,33	—	3,74	—	7,18	16,65	23,45	46,75
17 Tumor maligno hígado	3,14	—	—	—	3,53	17,94	8,32	23,45	40,07
18 Tumor maligno vesícula biliar	—	—	—	3,74	14,14	10,76	20,81	29,32	30,05
19 Tumor maligno páncreas	—	—	—	3,74	7,07	10,76	20,81	17,59	33,39
20 Tumor maligno laringe	—	—	—	—	—	—	4,16	—	3,34
21 Tumor maligno tráquea, bronquios y pulmón	—	3,33	3,81	—	7,07	14,35	16,65	35,18	26,71
22 Tumor maligno huesos	—	—	—	—	—	3,59	—	—	6,68
23 Tumor maligno piel	—	3,33	—	3,74	—	—	4,16	—	26,71
24 Tumor maligno mama femenina	6,28	26,64	38,07	37,42	56,56	68,17	41,61	58,63	130,23
25 Tumor maligno cuello uterino	6,28	3,33	—	—	—	14,35	—	23,45	3,34
26 Otros tumores maligno útero	—	—	—	—	14,14	14,35	24,97	11,73	40,07
27 Tumor maligno próstata	—	—	—	—	—	—	—	—	—
28 Tumor maligno otras localizaciones	6,28	6,66	7,61	14,97	35,35	68,17	58,26	93,81	113,54
29 Tumor maligno localización no especificada	3,14	—	3,81	7,48	14,14	28,70	58,26	52,77	76,80

1.5. MORTALIDAD ESPECÍFICA POR EDAD Y CAUSAS DE LA LISTA REDUCIDA. TASAS POR 100.000 HABITANTES. MUJERES (Continuación).

CAUSA	TOTAL	Menos de 1 año	De 1 a 4 años	De 5 a 9 años	De 10 a 14 años	De 15 a 19 años	De 20 a 24 años	De 25 a 29 años	De 30 a 34 años
30 Leucemia	3,95	—	3,84	—	2,19	—	—	2,37	—
31 Enfermedad de Hodgkin	0,56	—	—	—	—	—	—	—	—
32 Otros tumores tejido linfático y órganos hematopoyéticos	4,33	—	—	—	—	2,12	—	2,37	—
33 Tumores benignos	0,75	—	—	2,69	—	—	—	—	—
34 Carcinoma in situ	—	—	—	—	—	—	—	—	—
35 Tumores de evolución incierta y de naturaleza no especificada	5,65	—	—	2,69	—	—	—	—	—
36 Diabetes	28,24	—	—	—	—	—	—	—	—
37 Otras enfermedades de las glándulas endocrinas	3,77	—	—	—	—	—	—	—	—
38 Trastornos de la inmunidad (SIDA)	0,19	—	—	—	—	—	—	2,37	—
39 Serología o cultivo + para el VIH	0,19	—	—	—	—	—	—	—	2,62
40 Anemias	2,07	—	—	2,69	—	—	—	—	—
41 Otras enfermedades de la sangre y de los órganos hematopoyéticos	0,38	—	—	—	—	—	—	—	—
42 Psicosis alcohólica	—	—	—	—	—	—	—	—	—
43 Otros trastornos mentales	17,32	—	—	—	—	—	—	—	—
44 Enfermedades del sistema nervioso y de los órganos de los sentidos	10,17	—	3,84	—	2,19	—	6,52	—	2,62
45 Enfermedades reumáticas crónicas del corazón	5,65	—	—	—	—	—	—	—	—
46 Enfermedades hipertensivas	9,04	—	—	—	—	—	—	—	—
47 Enfermedades isquémicas del corazón	84,36	—	—	—	—	—	—	—	—
48 Otras enfermedades del corazón y de la circulación pulmonar	100,74	29,98	—	—	—	4,24	—	—	5,23
49 Enfermedades del corazón mal definidas	8,85	—	—	—	—	—	—	2,37	—
50 Enfermedades cerebro-vasculares	138,40	59,96	3,84	—	—	—	—	—	7,85
51 Arteriosclerosis	15,25	—	—	—	—	—	—	—	—
52 Enfermedades vasos sanguíneos	7,91	—	—	—	—	—	—	—	—
53 Infecciones respiratorias agudas incluida influenza	3,01	—	—	—	—	—	—	—	—
54 Neumonía	11,67	—	—	—	—	—	—	2,37	—
55 Bronquitis, enfisema, asma	25,80	—	—	—	2,19	—	2,17	—	—
56 Otras enfermedades del aparato respiratorio	15,63	29,98	—	—	—	2,12	—	2,37	2,62
57 Gastritis, duodenitis, úlcus péptico	3,39	—	—	—	—	—	—	—	—

**1.5. MORTALIDAD ESPECÍFICA POR EDAD Y CAUSAS DE LA LISTA REDUCIDA.
TASAS POR 100.000 HABITANTES. MUJERES (Continuación).**

CAUSA	De 35 a 40 años	De 40 a 44 años	De 45 a 49 años	De 50 a 54 años	De 55 a 59 años	De 60 a 64 años	De 65 a 69 años	De 70 a 74 años	De 75 y más años
30 Leucemia	3,14	—	3,81	7,48	7,07	3,59	16,65	—	23,38
31 Enfermedad de Hodgkin	—	—	—	—	—	3,59	—	11,73	—
32 Otros tumores tejido linfático y órganos hematopoyéticos	—	—	7,61	—	7,07	21,53	12,48	17,59	16,70
33 Tumores benignos	—	—	—	—	—	—	4,16	—	6,68
34 Carcinoma in situ	—	—	—	—	—	—	—	—	—
35 Tumores de evolución incierta y de naturaleza no especificada	—	—	—	7,48	10,60	10,76	16,65	23,45	43,41
36 Diabetes	—	—	—	—	10,60	28,70	79,07	117,27	333,93
37 Otras enfermedades de las glándulas endocrinas	—	—	—	—	7,07	3,59	4,16	11,73	46,75
38 Trastornos de la inmunidad (SIDA)	—	—	—	—	—	—	—	—	—
39 Serología o cultivo + para el VIH	—	—	—	—	—	—	—	—	—
40 Anemias	3,14	—	—	—	—	—	—	—	30,05
41 Otras enfermedades de la sangre y de los órganos hematopoyéticos	—	—	—	—	—	—	4,16	5,86	—
42 Psicosis alcohólica	—	—	—	—	—	—	—	—	—
43 Otros trastornos mentales	—	—	—	—	—	—	16,65	52,77	263,81
44 Enfermedades del sistema nervioso y de los órganos de los sentidos	—	3,33	—	7,48	10,60	14,35	29,13	58,63	70,13
45 Enfermedades reumáticas crónicas del corazón	—	—	—	3,74	10,60	7,18	24,97	41,04	36,73
46 Enfermedades hipertensivas	—	—	—	3,74	—	10,76	8,32	11,73	133,57
47 Enfermedades isquémicas del corazón	3,14	—	3,81	18,71	49,49	75,35	162,30	240,40	1.088,63
48 Otras enfermedades del corazón y de la circulación pulmonar	—	3,33	3,81	14,97	38,88	35,88	54,10	193,49	1.522,74
49 Enfermedades del corazón mal definidas	—	—	—	7,48	3,53	—	12,48	11,73	126,90
50 Enfermedades cerebro-vasculares	—	6,66	22,84	14,97	10,60	46,64	120,68	416,30	2.000,27
51 Arteriosclerosis	—	—	—	—	—	—	8,32	11,73	257,13
52 Enfermedades vasos sanguíneos	—	—	—	7,48	3,53	7,18	8,32	23,45	103,52
53 Infecciones respiratorias agudas incluida influenza	—	—	—	—	3,53	—	4,16	5,86	43,41
54 Neumonía	3,14	—	—	3,74	3,53	3,59	4,16	11,73	180,32
55 Bronquitis, enfisema, asma	—	—	—	3,74	10,60	10,76	37,45	76,22	353,97
56 Otras enfermedades del aparato respiratorio	—	—	—	3,74	7,07	7,18	20,81	35,18	207,04
57 Gastritis, duodenitis, ulcus péptico	—	—	—	—	—	3,59	—	11,73	50,09

15. MORTALIDAD ESPECIFICA POR EDAD Y CAUSAS DE LA LISTA REDUCIDA.
TASAS POR 100.000 HABITANTES. MUJERES (Continuación).

CAUSA	TOTAL	Menos de 1 año	De 1 a 4 años	De 5 a 9 años	De 10 a 14 años	De 15 a 19 años	De 20 a 24 años	De 25 a 29 años	De 30 a 34 años
58 Cirrosis y otras enfermedades crónicas del hígado	14,50	—	—	—	—	—	—	2,37	5,23
59 Resto de enfermedades del aparato digestivo	21,09	14,99	—	—	—	—	—	—	5,23
60 Nefritis, síndrome nefrótico, nefrosis	14,31	—	—	—	2,19	—	—	—	—
61 Resto enfermedades aparato urinario	3,77	—	—	—	—	—	—	—	—
62 Enfermedades de los órganos genitales masculinos	—	—	—	—	—	—	—	—	—
63 Enfermedades de los órganos genitales femeninos	0,19	—	—	—	—	—	—	—	—
64 Complicaciones embarazo, parto y puerperio	—	—	—	—	—	—	—	—	—
65 Enfermedades de piel y tejido celular subcutáneo	1,13	—	—	—	—	—	—	—	—
66 Enfermedades del sistema osteomuscular y tejido conjuntivo	8,10	—	—	—	—	—	—	—	2,62
67 Anomalías congénitas	4,33	254,83	3,84	—	—	—	—	—	—
68 Causas perinatales	4,52	359,77	—	—	—	—	—	—	—
69 Síntomas y estados morbosos mal definidos	23,54	74,95	—	—	—	—	—	—	2,62
70 Accidentes vehículo motor	8,29	—	—	—	10,96	4,24	6,52	7,12	2,62
71 Caídas accidentales	3,39	—	—	—	—	—	—	—	—
72 Ahogamiento	0,94	—	3,84	—	—	4,24	—	2,37	—
73 Accidentes de tipo industrial	—	—	—	—	—	—	—	—	—
74 Suicidio y autolesiones	3,39	—	—	—	—	2,12	4,35	2,37	—
75 Resto de causas externas	7,91	14,99	3,84	—	2,19	—	4,35	—	5,23
76 Dependencia a las drogas. Abuso de las drogas. Envenenamiento accidental por opiáceos, cocaína	—	—	—	—	—	—	—	—	—

1.5. MORTALIDAD ESPECÍFICA POR EDAD Y CAUSAS DE LA LISTA REDUCIDA. TASAS POR 100.000 HABITANTES. MUJERES (Continuación).

CAUSA	De 35 a 40 años	De 40 a 44 años	De 45 a 49 años	De 50 a 54 años	De 55 a 59 años	De 60 a 64 años	De 65 a 69 años	De 70 a 74 años	De 75 y más años
58 Cirrosis y otras enfermedades crónicas del hígado	9,42	13,32	7,61	3,74	28,28	28,70	58,26	82,09	66,79
59 Resto de enfermedades del aparato digestivo	—	3,33	—	18,71	3,53	17,94	20,81	70,36	267,15
60 Nefritis, síndrome nefrótico, nefrosis	3,14	—	3,81	—	3,53	21,53	16,65	87,95	156,95
61 Resto enfermedades aparato urinario	—	—	—	—	—	—	12,48	5,86	53,43
62 Enfermedades de los órganos genitales masculinos	—	—	—	—	—	—	—	—	—
63 Enfermedades de los órganos genitales femeninos	—	—	—	—	—	—	—	—	3,34
64 Complicaciones embarazo, parto y puerperio	—	—	—	—	—	—	—	—	—
65 Enfermedades de piel y tejido celular subcutáneo	—	—	—	—	—	—	—	—	20,04
66 Enfermedades del sistema osteomuscular y tejido conjuntivo	—	—	—	—	7,07	14,35	4,16	—	116,88
67 Anomalías congénitas	3,14	—	—	3,74	3,53	—	—	—	6,68
68 Causas perinatales	—	—	—	—	—	—	—	—	—
69 Síntomas y estados morbosos mal definidos	—	—	—	—	—	—	4,16	23,45	380,69
70 Accidentes vehículo motor	3,14	9,99	3,81	3,74	21,21	14,35	8,32	29,32	23,38
71 Caídas accidentales	—	—	—	—	—	10,76	16,65	—	36,73
72 Ahogamiento	—	—	—	—	—	3,59	—	—	—
73 Accidentes de tipo industrial	—	—	—	—	—	—	—	—	—
74 Suicidio y autolesiones	—	—	3,81	11,23	3,53	14,35	8,32	11,73	3,34
75 Resto de causas externas	3,14	—	7,61	7,48	7,07	7,18	20,81	17,59	60,11
76 Dependencia a las drogas. Abuso de las drogas. Envenenamiento accidental por opiáceos, cocaína	—	—	—	—	—	—	—	—	—

1.6. MORTALIDAD ESPECÍFICA POR EDAD Y CAUSA DETALLADA (999 RÚBRICAS). TASAS POR 100.000 HABITANTES. TOTAL

CAUSA	TOTAL	Menos de 1 año	De 1 a 4 años	De 5 a 9 años	De 10 a 14 años	De 15 a 19 años	De 20 a 24 años	De 25 a 29 años	De 30 a 34 años
TOTAL	795,05	849,75	29,68	13,09	29,74	56,12	92,96	94,35	101,60
001 Cólera	—	—	—	—	—	—	—	—	—
002 Fiebres tifoidea y paratifoidea	0,10	—	—	—	—	—	—	1,18	—
003 Otras infecciones por Salmonella	0,10	—	—	—	—	—	—	—	—
004 Shigelosis	—	—	—	—	—	—	—	—	—
005 Otra intoxicación alimentaria (bacteriana)	—	—	—	—	—	—	—	—	—
006 Amebiasis	—	—	—	—	—	—	—	—	—
007 Otras enfermedades intestinales debidas a protozoarios	—	—	—	—	—	—	—	—	—
008 Infecciones intestinales debidas a otros organismos	—	—	—	—	—	—	—	—	—
009 Infección intestinal mal definida	0,29	—	—	—	—	—	—	—	—
010 Infección tuberculosa primaria	—	—	—	—	—	—	—	—	—
011 Tuberculosis pulmonar	0,86	—	—	—	—	—	—	—	—
012 Otras tuberculosis del aparato respiratorio	—	—	—	—	—	—	—	—	—
013 Tuberculosis de las meninges y del sistema nervioso central	0,10	—	—	—	—	—	—	—	—
014 Tuberculosis de los intestinos, del peritoneo y de los ganglios mesentéricos	—	—	—	—	—	—	—	—	—
015 Tuberculosis de los huesos y de las articulaciones	—	—	—	—	—	—	—	—	—
016 Tuberculosis del aparato genitourinario	0,19	—	—	—	—	—	—	—	—
017 Tuberculosis de otros órganos	0,10	—	—	—	—	—	—	—	—
018 Tuberculosis miliar	0,10	—	—	—	—	—	—	—	—
020 Peste	—	—	—	—	—	—	—	—	—
021 Tularemia	—	—	—	—	—	—	—	—	—
022 Carbunco	—	—	—	—	—	—	—	—	—
023 Brucelosis	—	—	—	—	—	—	—	—	—
024 Muermo	—	—	—	—	—	—	—	—	—
025 Melioidosis	—	—	—	—	—	—	—	—	—
026 Fiebre por mordedura de rata	—	—	—	—	—	—	—	—	—
027 Otras zoonosis bacterianas	—	—	—	—	—	—	—	—	—
030 Lepra	—	—	—	—	—	—	—	—	—
031 Enfermedades debidas a otras microbacterias	—	—	—	—	—	—	—	—	—
032 Difteria	—	—	—	—	—	—	—	—	—
033 Tos ferina	—	—	—	—	—	—	—	—	—
034 Angina estreptocócica y escarlatina	—	—	—	—	—	—	—	—	—
035 Erisipela	—	—	—	—	—	—	—	—	—
036 Infecciones meningocócicas	0,29	—	1,86	—	—	1,04	—	—	1,32
037 Tétanos	0,19	—	—	—	—	—	—	—	—
038 Septicemia	2,58	—	—	—	—	—	—	—	1,32
039 Actinomicosis	—	—	—	—	—	—	—	—	—
040 Otras enfermedades bacterianas	0,38	—	—	—	—	—	—	—	—

**1.6. MORTALIDAD ESPECÍFICA POR EDAD Y CAUSA DETALLADA (999 RÚBRICAS).
TASAS POR 100.000 HABITANTES. TOTAL**

CAUSA	De 35 a 40 años	De 40 a 44 años	De 45 a 49 años	De 50 a 54 años	De 55 a 59 años	De 60 a 64 años	De 65 a 69 años	De 70 a 74 años	De 75 y más años
TOTAL	117,07	169,01	245,30	367,34	685,63	1.077,39	1.867,75	2.941,76	9.770,15
001 Cólera	—	—	—	—	—	—	—	—	—
002 Fiebres tifoidea y paratifoidea	—	—	—	—	—	—	—	—	—
003 Otras infecciones por Salmonella	—	—	—	—	—	—	—	—	2,09
004 Shigelosis	—	—	—	—	—	—	—	—	—
005 Otra intoxicación alimentaria (bacteriana)	—	—	—	—	—	—	—	—	—
006 Amebiasis	—	—	—	—	—	—	—	—	—
007 Otras enfermedades intestinales debidas a protozoarios	—	—	—	—	—	—	—	—	—
008 Infecciones intestinales debidas a otros organismos	—	—	—	—	—	—	—	—	—
009 Infección intestinal mal definida	—	—	—	—	—	—	—	—	6,26
010 Infección tuberculosa primaria	—	—	—	—	—	—	—	—	—
011 Tuberculosis pulmonar	1,58	—	1,93	—	5,44	—	—	3,33	6,26
012 Otras tuberculosis del aparato respiratorio	—	—	—	—	—	—	—	—	—
013 Tuberculosis de las meninges y del sistema nervioso central	—	—	—	—	—	—	—	3,33	—
014 Tuberculosis de los intestinos, del peritoneo y de los ganglios mesentéricos	—	—	—	—	—	—	—	—	—
015 Tuberculosis de los huesos y de las articulaciones	—	—	—	—	—	—	—	—	—
016 Tuberculosis del aparato genitourinario	—	—	—	—	1,81	—	2,22	—	—
017 Tuberculosis de otros órganos	—	—	—	—	—	—	—	—	2,09
018 Tuberculosis miliar	—	—	—	—	—	—	2,22	—	—
020 Peste	—	—	—	—	—	—	—	—	—
021 Tularemia	—	—	—	—	—	—	—	—	—
022 Carbunco	—	—	—	—	—	—	—	—	—
023 Brucelosis	—	—	—	—	—	—	—	—	—
024 Muermo	—	—	—	—	—	—	—	—	—
025 Melioidosis	—	—	—	—	—	—	—	—	—
026 Fiebre por mordedura de rata	—	—	—	—	—	—	—	—	—
027 Otras zoonosis bacterianas	—	—	—	—	—	—	—	—	—
030 Lepra	—	—	—	—	—	—	—	—	—
031 Enfermedades debidas a otras microbacterias	—	—	—	—	—	—	—	—	—
032 Difteria	—	—	—	—	—	—	—	—	—
033 Tos ferina	—	—	—	—	—	—	—	—	—
034 Angina esteptocócica y escarlatina	—	—	—	—	—	—	—	—	—
035 Erisipela	—	—	—	—	—	—	—	—	—
036 Infecciones meningocócicas	—	—	—	—	—	—	—	—	—
037 Tétanos	—	—	—	—	—	—	2,22	—	2,09
038 Septicemia	—	—	—	—	3,63	1,88	4,45	26,65	27,14
039 Actinomicosis	—	—	—	—	—	—	—	—	—
040 Otras enfermedades bacterianas	—	—	—	—	—	—	2,22	—	6,26

**1.6. MORTALIDAD ESPECÍFICA POR EDAD Y CAUSA DETALLADA (999 RÚBRICAS).
TASAS POR 100.000 HABITANTES. TOTAL (Continuación).**

CAUSA	TOTAL	Menos de 1 año	De 1 a 4 años	De 5 a 9 años	De 10 a 14 años	De 15 a 19 años	De 20 a 24 años	De 25 a 29 años	De 30 a 34 años
041 Infecciones bacterianas en afecciones clasificadas en otra parte y de sitios no especificados	0,38	—	—	—	—	—	—	—	—
045 Poliomieltis aguda	—	—	—	—	—	—	—	—	—
046 Infección del sistema nervioso central por virus lento	0,10	—	—	—	—	—	—	—	—
047 Meningitis debida a enterovirus	—	—	—	—	—	—	—	—	—
048 Otras enfermedades del sistema nervioso central debidas a enterovirus	—	—	—	—	—	—	—	—	—
049 Otras enfermedades víricas del sistema nervioso central no transmitidas por artrópodos	—	—	—	—	—	—	—	—	—
050 Viruela	—	—	—	—	—	—	—	—	—
051 Vacuna y paravacuna	—	—	—	—	—	—	—	—	—
052 Varicela	—	—	—	—	—	—	—	—	—
053 Herpes zoster	—	—	—	—	—	—	—	—	—
054 Herpes simple	—	—	—	—	—	—	—	—	—
055 Sarampión	—	—	—	—	—	—	—	—	—
056 Rubéola	—	—	—	—	—	—	—	—	—
057 Otros exantemas víricos	—	—	—	—	—	—	—	—	—
060 Fiebre amarilla	—	—	—	—	—	—	—	—	—
061 Dengue	—	—	—	—	—	—	—	—	—
062 Encefalitis víricas transmitidas por mosquitos	—	—	—	—	—	—	—	—	—
063 Encefalitis víricas transmitidas por garrapatas	—	—	—	—	—	—	—	—	—
064 Encefalitis víricas transmitidas por otros artrópodos y por los no especificados	—	—	—	—	—	—	—	—	—
065 Fiebres hemorrágicas transmitidas por artrópodos	—	—	—	—	—	—	—	—	—
066 Otras enfermedades víricas transmitidas por artrópodos	—	—	—	—	—	—	—	—	—
070 Hepatitis vírica	0,38	—	—	—	—	—	—	—	—
071 Rabia	—	—	—	—	—	—	—	—	—
072 Fiebre urliana	—	—	—	—	—	—	—	—	—
073 Ornitosis	—	—	—	—	—	—	—	—	—
074 Enfermedades específicas debidas a virus Coxsackie	—	—	—	—	—	—	—	—	—
075 Mononucleosis infecciosa	—	—	—	—	—	—	—	—	—
076 Tracoma	—	—	—	—	—	—	—	—	—
077 Otras enfermedades de la conjuntiva debidas a virus y Clamidias	—	—	—	—	—	—	—	—	—
078 Otras enfermedades debidas a virus y Clamidias	—	—	—	—	—	—	—	—	—
079 Infecciones víricas en afecciones clasificadas en otra parte y de sitio no especificado	0,57	—	—	—	—	—	—	—	—

**1.6. MORTALIDAD ESPECÍFICA POR EDAD Y CAUSA DETALLADA (999 RÚBRICAS).
TASAS POR 100.000 HABITANTES. TOTAL (Continuación).**

CAUSA	De 35 a 40 años	De 40 a 44 años	De 45 a 49 años	De 50 a 54 años	De 55 a 59 años	De 60 a 64 años	De 65 a 69 años	De 70 a 74 años	De 75 y más años
041 Infecciones bacterianas en afecciones clasificadas en otra parte y de sitios no especificados	—	—	—	—	—	1,88	—	—	6,26
045 Poliomieltis aguda	—	—	—	—	—	—	—	—	—
046 Infección del sistema nervioso central por virus lento	—	—	—	—	—	1,88	—	—	—
047 Meningitis debida a enterovirus	—	—	—	—	—	—	—	—	—
048 Otras enfermedades del sistema nervioso central debidas a enterovirus	—	—	—	—	—	—	—	—	—
049 Otras enfermedades víricas del sistema nervioso central no transmitidas por artrópodos	—	—	—	—	—	—	—	—	—
050 Viruela	—	—	—	—	—	—	—	—	—
051 Vacuna y paravacuna	—	—	—	—	—	—	—	—	—
052 Varicela	—	—	—	—	—	—	—	—	—
053 Herpes zoster	—	—	—	—	—	—	—	—	—
054 Herpes simple	—	—	—	—	—	—	—	—	—
055 Sarampión	—	—	—	—	—	—	—	—	—
056 Rubéola	—	—	—	—	—	—	—	—	—
057 Otros exantemas víricos	—	—	—	—	—	—	—	—	—
060 Fiebre amarilla	—	—	—	—	—	—	—	—	—
061 Dengue	—	—	—	—	—	—	—	—	—
062 Encefalitis víricas transmitidas por mosquitos	—	—	—	—	—	—	—	—	—
063 Encefalitis víricas transmitidas por garrapatas	—	—	—	—	—	—	—	—	—
064 Encefalitis víricas transmitidas por otros artrópodos y por los no especificados	—	—	—	—	—	—	—	—	—
065 Fiebres hemorrágicas transmitidas por artrópodos	—	—	—	—	—	—	—	—	—
066 Otras enfermedades víricas transmitidas por artrópodos	—	—	—	—	—	—	—	—	—
070 Hepatitis vírica	3,16	—	1,93	—	—	—	2,22	—	—
071 Rabia	—	—	—	—	—	—	—	—	—
072 Fiebre urliana	—	—	—	—	—	—	—	—	—
073 Ornitosis	—	—	—	—	—	—	—	—	—
074 Enfermedades específicas debidas a virus Coxsackie	—	—	—	—	—	—	—	—	—
075 Mononucleosis infecciosa	—	—	—	—	—	—	—	—	—
076 Tracoma	—	—	—	—	—	—	—	—	—
077 Otras enfermedades de la conjuntiva debidas a virus y Clamidias	—	—	—	—	—	—	—	—	—
078 Otras enfermedades debidas a virus y Clamidias	—	—	—	—	—	—	—	—	—
079 Infecciones víricas en afecciones clasificadas en otra parte y de sitio no especificado	—	—	—	—	—	—	—	—	12,53

**1.6. MORTALIDAD ESPECÍFICA POR EDAD Y CAUSA DETALLADA (999 RÚBRICAS).
TASAS POR 100.000 HABITANTES. TOTAL (Continuación).**

CAUSA	TOTAL	Menos de 1 año	De 1 a 4 años	De 5 a 9 años	De 10 a 14 años	De 15 a 19 años	De 20 a 24 años	De 25 a 29 años	De 30 a 34 años
080 Tifus [epidémico] transmitido por piojos	—	—	—	—	—	—	—	—	—
081 Otros tifus	—	—	—	—	—	—	—	—	—
082 Rickettsiosis transmitidas por garrapatas	—	—	—	—	—	—	—	—	—
083 Otras rickettsiosis	—	—	—	—	—	—	—	—	—
084 Paludismo	—	—	—	—	—	—	—	—	—
085 Leishmaniasis	—	—	—	—	—	—	—	—	—
086 Tripanosomiasis	—	—	—	—	—	—	—	—	—
087 Fiebre recurrente	—	—	—	—	—	—	—	—	—
088 Otras enfermedades transmitidas por artrópodos	—	—	—	—	—	—	—	—	—
090 Sífilis congénita	—	—	—	—	—	—	—	—	—
091 Sífilis precoz sintomática	—	—	—	—	—	—	—	—	—
092 Sífilis precoz latente	—	—	—	—	—	—	—	—	—
093 Sífilis cardiovascular	—	—	—	—	—	—	—	—	—
094 Neurosífilis	—	—	—	—	—	—	—	—	—
095 Otras formas de sífilis tardía, con síntomas	—	—	—	—	—	—	—	—	—
096 Sífilis tardía latente	—	—	—	—	—	—	—	—	—
097 Otras sífilis y las no especificadas	—	—	—	—	—	—	—	—	—
098 Infecciones gonocócicas	—	—	—	—	—	—	—	—	—
099 Otras enfermedades venéreas	—	—	—	—	—	—	—	—	—
100 Leptospirosis	—	—	—	—	—	—	—	—	—
101 Angina de Vincent	0,10	—	—	—	—	—	—	—	—
102 Frambesia	—	—	—	—	—	—	—	—	—
103 Pinta	—	—	—	—	—	—	—	—	—
104 Otras infecciones causadas por espiroquetas	—	—	—	—	—	—	—	—	—
110 Dermatofitosis	—	—	—	—	—	—	—	—	—
111 Otras dermatomicosis y las no especificadas	—	—	—	—	—	—	—	—	—
112 Candidiasis	0,10	—	—	—	—	—	—	—	—
114 Coccidioidomicosis	—	—	—	—	—	—	—	—	—
115 Histoplasmosis	—	—	—	—	—	—	—	—	—
116 Infección blastomycótica	—	—	—	—	—	—	—	—	—
117 Otras micosis	—	—	—	—	—	—	—	—	—
118 Micosis por patógenos facultativos	—	—	—	—	—	—	—	—	—
120 Esquistosomiasis [bilharziasis]	—	—	—	—	—	—	—	—	—
121 Otras infestaciones por trematodos	—	—	—	—	—	—	—	—	—
122 Equinococosis	—	—	—	—	—	—	—	—	—
123 Otras infestaciones por cestodos	—	—	—	—	—	—	—	—	—
124 Triquinosis	—	—	—	—	—	—	—	—	—
125 Filariasis y dracontiasis	—	—	—	—	—	—	—	—	—
126 Anquilostomiasis y mecaturiasis	—	—	—	—	—	—	—	—	—
127 Otras helmintiasis intestinales	—	—	—	—	—	—	—	—	—

**1.6. MORTALIDAD ESPECÍFICA POR EDAD Y CAUSA DETALLADA (999 RÚBRICAS).
TASAS POR 100.000 HABITANTES. TOTAL (Continuación).**

CAUSA	De 35 a 40 años	De 40 a 44 años	De 45 a 49 años	De 50 a 54 años	De 55 a 59 años	De 60 a 64 años	De 65 a 69 años	De 70 a 74 años	De 75 y más años
080 Tifus [epidémico] transmitido por piojos	—	—	—	—	—	—	—	—	—
081 Otros tifus	—	—	—	—	—	—	—	—	—
082 Rickettsiosis transmitidas por garrapatas	—	—	—	—	—	—	—	—	—
083 Otras rickettsiosis	—	—	—	—	—	—	—	—	—
084 Paludismo	—	—	—	—	—	—	—	—	—
085 Leishmaniasis	—	—	—	—	—	—	—	—	—
086 Tripanosomiasis	—	—	—	—	—	—	—	—	—
087 Fiebre recurrente	—	—	—	—	—	—	—	—	—
088 Otras enfermedades transmitidas por artrópodos	—	—	—	—	—	—	—	—	—
090 Sífilis congénita	—	—	—	—	—	—	—	—	—
091 Sífilis precoz sintomática	—	—	—	—	—	—	—	—	—
092 Sífilis precoz latente	—	—	—	—	—	—	—	—	—
093 Sífilis cardiovascular	—	—	—	—	—	—	—	—	—
094 Neurosífilis	—	—	—	—	—	—	—	—	—
095 Otras formas de sífilis tardía, con síntomas	—	—	—	—	—	—	—	—	—
096 Sífilis tardía latente	—	—	—	—	—	—	—	—	—
097 Otras sífilis y las no especificadas	—	—	—	—	—	—	—	—	—
098 Infecciones gonocócicas	—	—	—	—	—	—	—	—	—
099 Otras enfermedades venéreas	—	—	—	—	—	—	—	—	—
100 Leptospirosis	—	—	—	—	—	—	—	—	—
101 Angina de Vincent	—	—	—	—	1,81	—	—	—	—
102 Frambesia	—	—	—	—	—	—	—	—	—
103 Pinta	—	—	—	—	—	—	—	—	—
104 Otras infecciones causadas por espiroquetas	—	—	—	—	—	—	—	—	—
110 Dermatofitosis	—	—	—	—	—	—	—	—	—
111 Otras dermatomicosis y las no especificadas	—	—	—	—	—	—	—	—	—
112 Candidiasis	—	—	—	—	—	1,88	—	—	—
114 Coccidioidomicosis	—	—	—	—	—	—	—	—	—
115 Histoplasmosis	—	—	—	—	—	—	—	—	—
116 Infección blastomicósica	—	—	—	—	—	—	—	—	—
117 Otras micosis	—	—	—	—	—	—	—	—	—
118 Micosis por patógenos facultativos	—	—	—	—	—	—	—	—	—
120 Esquistosomiasis [bilharziasis]	—	—	—	—	—	—	—	—	—
121 Otras infestaciones por trematodos	—	—	—	—	—	—	—	—	—
122 Equinococosis	—	—	—	—	—	—	—	—	—
123 Otras infestaciones por cestodos	—	—	—	—	—	—	—	—	—
124 Triquinosis	—	—	—	—	—	—	—	—	—
125 Filariasis y dracontiasis	—	—	—	—	—	—	—	—	—
126 Anquilostomiasis y mecatomiasis	—	—	—	—	—	—	—	—	—
127 Otras helmintiasis intestinales	—	—	—	—	—	—	—	—	—

**1.6. MORTALIDAD ESPECÍFICA POR EDAD Y CAUSA DETALLADA (999 RÚBRICAS).
TASAS POR 100.000 HABITANTES. TOTAL (Continuación).**

CAUSA	TOTAL	Menos de 1 año	De 1 a 4 años	De 5 a 9 años	De 10 a 14 años	De 15 a 19 años	De 20 a 24 años	De 25 a 29 años	De 30 a 34 años
128 Otras helmintiasis y las no especificadas	—	—	—	—	—	—	—	—	—
129 Parasitosis intestinal, sin otra especificación	—	—	—	—	—	—	—	—	—
130 Toxoplasmosis	—	—	—	—	—	—	—	—	—
131 Tricomoniasis	—	—	—	—	—	—	—	—	—
132 Pediculosis e infestación por Phthirus	—	—	—	—	—	—	—	—	—
133 Acariasis	—	—	—	—	—	—	—	—	—
134 Otras infestaciones	—	—	—	—	—	—	—	—	—
135 Sarcoidosis	0,10	—	—	—	—	—	—	—	—
136 Otras enfermedades infecciosas y parasitarias y las no especificadas	0,29	—	—	—	—	—	—	—	1,32
137 Efectos tardíos de la tuberculosis	—	—	—	—	—	—	—	—	—
138 Efectos tardíos de la poliomielitis aguda	—	—	—	—	—	—	—	—	—
139 Efectos tardíos de otras enfermedades infecciosas y parasitarias	—	—	—	—	—	—	—	—	—
140 Tumor maligno del labio	—	—	—	—	—	—	—	—	—
141 Tumor maligno de la lengua	1,34	—	—	—	—	—	—	—	—
142 Tumor maligno de las glándulas salivares mayores	0,38	—	—	—	—	—	—	—	—
143 Tumor maligno de la encía	—	—	—	—	—	—	—	—	—
144 Tumor maligno del suelo de la boca	0,29	—	—	—	—	—	—	—	—
145 Tumor maligno de otras partes y de las no especificadas de la boca	0,38	—	—	—	—	—	—	—	—
146 Tumor maligno de la bucofaringe	0,48	—	—	—	—	—	—	—	—
147 Tumor maligno de la nasofaringe	0,38	—	—	—	—	—	—	1,18	—
148 Tumor maligno de la laringofaringe	0,29	—	—	—	—	—	—	—	—
149 Tumor maligno de otros sitios y de los mal definidos de los labios, la cavidad bucal y la faringe	0,29	—	—	—	—	—	—	—	—
150 Tumor maligno del esófago	2,87	—	—	—	—	—	—	—	—
151 Tumor maligno del estómago	12,24	—	—	—	—	—	—	—	1,32
152 Tumor maligno del intestino delgado	0,10	—	—	—	—	—	—	—	—
153 Tumor maligno de colon	14,25	—	—	—	—	—	—	2,36	—
154 Tumor maligno del recto, de la porción rectosigmoide y del ano	4,88	—	—	—	—	—	—	—	—
155 Tumor maligno del hígado y de los conductos biliares intrahepáticos	7,36	—	1,86	—	—	—	—	—	—
156 Tumor maligno de la vesícula y de las vías biliares extrahepáticas	3,16	—	—	—	—	—	—	—	—
157 Tumor maligno del páncreas	4,11	—	—	—	—	—	—	—	—
158 Tumor maligno del peritoneo y del tejido retroperitoneal	0,38	—	—	—	—	—	—	—	—

**1.6. MORTALIDAD ESPECÍFICA POR EDAD Y CAUSA DETALLADA (999 RÚBRICAS).
TASAS POR 100.000 HABITANTES. TOTAL (Continuación).**

CAUSA	De 35 a 40 años	De 40 a 44 años	De 45 a 49 años	De 50 a 54 años	De 55 a 59 años	De 60 a 64 años	De 65 a 69 años	De 70 a 74 años	De 75 y más años
128 Otras helmintiasis y las no especificadas	—	—	—	—	—	—	—	—	—
129 Parasitosis intestinal, sin otra especificación	—	—	—	—	—	—	—	—	—
130 Toxoplasmosis	—	—	—	—	—	—	—	—	—
131 Tricomonirosis	—	—	—	—	—	—	—	—	—
132 Pediculosis e infestación por Phthirus	—	—	—	—	—	—	—	—	—
133 Acariasis	—	—	—	—	—	—	—	—	—
134 Otras infestaciones	—	—	—	—	—	—	—	—	—
135 Sarcoidosis	—	—	—	—	—	—	—	3,33	—
136 Otras enfermedades infecciosas y parasitarias y las no especificadas	—	—	—	—	—	—	—	—	4,18
137 Efectos tardíos de la tuberculosis	—	—	—	—	—	—	—	—	—
138 Efectos tardíos de la poliomeilitis aguda	—	—	—	—	—	—	—	—	—
139 Efectos tardíos de otras enfermedades infecciosas y parasitarias	—	—	—	—	—	—	—	—	—
140 Tumor maligno del labio	—	—	—	—	—	—	—	—	—
141 Tumor maligno de la lengua	1,58	—	1,93	1,93	9,07	3,76	2,22	3,33	4,18
142 Tumor maligno de las glándulas salivares mayores	—	—	—	—	1,81	—	2,22	3,33	2,09
143 Tumor maligno de la encía	—	—	—	—	—	—	—	—	—
144 Tumor maligno del suelo de la boca	—	—	1,93	—	—	1,88	2,22	—	—
145 Tumor maligno de otras partes y de las no especificadas de la boca	—	—	—	—	1,81	—	—	—	6,26
146 Tumor maligno de la bucofaringe	—	—	—	3,87	—	5,64	—	—	—
147 Tumor maligno de la nasofaringe	—	—	—	—	—	—	2,22	—	4,18
148 Tumor maligno de la laringofaringe	—	—	—	—	—	3,76	—	—	2,09
149 Tumor maligno de otros sitios y de los mal definidos de los labios, la cavidad bucal y la faringe	—	—	—	—	—	1,88	2,22	—	2,09
150 Tumor maligno del esófago	—	—	1,93	3,87	5,44	9,40	11,12	19,99	16,70
151 Tumor maligno del estómago	—	3,38	3,86	9,67	21,77	39,49	26,68	69,96	108,56
152 Tumor maligno del intestino delgado	—	—	—	1,93	—	—	—	—	—
153 Tumor maligno de colon	—	8,45	11,59	5,80	10,88	39,49	66,71	39,98	133,61
154 Tumor maligno del recto, de la porción rectosigmóide y del ano	1,58	1,69	1,93	1,93	3,63	5,64	20,01	19,99	56,37
155 Tumor maligno del hígado y de los conductos biliares intrahepáticos	1,58	—	7,73	1,93	10,88	26,32	22,24	43,31	56,37
156 Tumor maligno de la vesícula y de las vías biliares extrahepáticas	—	—	—	1,93	9,07	5,64	20,01	16,66	20,88
157 Tumor maligno del páncreas	—	—	3,86	3,87	7,26	15,04	17,79	16,66	29,23
158 Tumor maligno del peritoneo y del tejido retroperitoneal	—	—	—	—	3,63	3,76	—	—	—

**1.6. MORTALIDAD ESPECÍFICA POR EDAD Y CAUSA DETALLADA (999 RÚBRICAS).
TASAS POR 100.000 HABITANTES. TOTAL (Continuación).**

CAUSA	TOTAL	Menos de 1 año	De 1 a 4 años	De 5 a 9 años	De 10 a 14 años	De 15 a 19 años	De 20 a 24 años	De 25 a 29 años	De 30 a 34 años
159 Tumor maligno de otros sitios y de los mal definidos de los órganos digestivos y del peritoneo	2,20	—	—	—	—	—	—	1,18	—
160 Tumor maligno de las fosas nasales, del oído medio y de los senos paranasales	0,10	—	—	—	—	—	—	—	—
161 Tumor maligno de la laringe	4,59	—	—	—	—	—	—	—	—
162 Tumor maligno de la tráquea, de los bronquios y del pulmón	30,51	—	—	—	—	—	—	—	1,32
163 Tumor maligno de la pleura	0,57	—	—	—	—	—	—	—	—
164 Tumor maligno del timo, del corazón y del mediastino	0,19	—	—	—	—	—	—	—	—
165 Tumor maligno de otros sitios y de los mal definidos del aparato respiratorio y de los órganos intratorácicos	0,10	—	—	—	—	—	—	—	—
170 Tumor maligno de los huesos y de los cartílagos articulares	1,05	—	—	—	—	1,04	1,07	—	—
171 Tumor maligno del tejido conjuntivo y de otros tejidos blandos	0,48	—	—	—	—	—	—	1,18	—
172 Melanoma maligno de la piel	1,63	—	—	—	—	—	1,07	—	1,32
173 Otro tumor maligno de la piel	1,05	—	—	—	—	—	—	—	—
174 Tumor maligno de la mama de la mujer	23,91	—	—	—	—	—	—	—	7,85
175 Tumor maligno de la mama del hombre	—	—	—	—	—	—	—	—	—
179 Tumor maligno del útero, parte no especificada	3,58	—	—	—	—	—	—	—	—
180 Tumor maligno del cuello del útero	2,26	—	—	—	—	—	—	—	—
181 Tumor maligno de la placenta	—	—	—	—	—	—	—	—	—
182 Tumor maligno del cuerpo del útero	1,69	—	—	—	—	—	—	—	—
183 Tumor maligno del ovario y de otros anexos del útero	4,90	—	—	—	—	—	—	2,37	—
184 Tumor maligno de otros órganos genitales y de los no especificados de la mujer	2,07	—	—	—	—	—	—	—	2,62
185 Tumor maligno de la próstata	20,60	—	—	—	—	—	—	—	—
186 Tumor maligno del testículo	—	—	—	—	—	—	—	—	—
187 Tumor maligno del pene y de otros órganos genitales del hombre	0,19	—	—	—	—	—	—	—	—
188 Tumor maligno de la vejiga	6,69	—	—	—	—	—	—	—	—
189 Tumor maligno del riñón, de otros órganos urinarios y de los no especificados	2,01	—	—	—	1,06	—	—	—	—
190 Tumor maligno del ojo	—	—	—	—	—	—	—	—	—
191 Tumor maligno del encéfalo	4,02	—	—	—	—	1,04	—	1,18	—
192 Tumor maligno de otras partes y de las no especificadas del sistema nervioso	—	—	—	—	—	—	—	—	—
193 Tumor maligno de la glándula tiroides	0,48	—	—	—	—	—	—	—	—

**1.6. MORTALIDAD ESPECÍFICA POR EDAD Y CAUSA DETALLADA (999 RÚBRICAS).
TASAS POR 100.000 HABITANTES. TOTAL (Continuación).**

CAUSA	De 35 a 40 años	De 40 a 44 años	De 45 a 49 años	De 50 a 54 años	De 55 a 59 años	De 60 a 64 años	De 65 a 69 años	De 70 a 74 años	De 75 y más años
159 Tumor maligno de otros sitios y de los mal definidos de los órganos digestivos y del peritoneo	—	1,69	—	—	1,81	5,64	8,89	16,66	16,70
160 Tumor maligno de las fosas nasales, del oído medio y de los senos paranasales	—	—	—	—	—	—	2,22	—	—
161 Tumor maligno de la laringe	—	—	3,86	9,67	14,51	5,64	17,79	6,66	41,75
162 Tumor maligno de la tráquea, de los bronquios y del pulmón	3,16	11,83	13,52	29,00	61,67	92,13	162,32	183,24	158,66
163 Tumor maligno de la pleura	—	—	—	—	1,81	—	2,22	3,33	6,26
164 Tumor maligno del timo, del corazón y del mediastino	—	—	—	—	—	—	4,45	—	—
165 Tumor maligno de otros sitios y de los mal definidos del aparato respiratorio y de los órganos intratorácicos	—	—	—	—	—	—	—	—	2,09
170 Tumor maligno de los huesos y de los cartílagos articulares	—	3,38	—	1,93	—	3,76	2,22	—	6,26
171 Tumor maligno del tejido conjuntivo y de otros tejidos blandos	—	3,38	—	1,93	1,81	—	—	—	—
172 Melanoma maligno de la piel	—	3,38	1,93	1,93	1,81	1,88	6,67	3,33	10,44
173 Otro tumor maligno de la piel	—	—	—	—	—	—	—	3,33	20,88
174 Tumor maligno de la mama de la mujer	6,28	26,64	38,07	37,42	56,56	68,17	41,61	58,63	130,23
175 Tumor maligno de la mama del hombre	—	—	—	—	—	—	—	—	—
179 Tumor maligno del útero, parte no especificada	—	—	—	—	10,60	10,76	8,32	5,86	33,39
180 Tumor maligno del cuello del útero	6,28	3,33	—	—	—	14,35	—	23,45	3,34
181 Tumor maligno de la placenta	—	—	—	—	—	—	—	—	—
182 Tumor maligno del cuerpo del útero	—	—	—	—	3,53	3,59	16,65	5,86	6,68
183 Tumor maligno del ovario y de otros anexos del útero	—	—	3,81	11,23	3,53	28,70	16,65	11,73	20,04
184 Tumor maligno de otros órganos genitales y de los no especificados de la mujer	—	—	—	3,74	—	—	—	29,32	13,36
185 Tumor maligno de la próstata	—	—	3,92	—	7,45	15,80	81,17	200,60	311,89
186 Tumor maligno del testículo	—	—	—	—	—	—	—	—	—
187 Tumor maligno del pene y de otros órganos genitales del hombre	—	—	—	4,00	—	—	—	—	—
188 Tumor maligno de la vejiga	—	—	—	3,87	7,26	11,28	28,91	39,98	68,89
189 Tumor maligno del riñón, de otros órganos urinarios y de los no especificados	—	—	1,93	—	1,81	9,40	—	13,33	18,79
190 Tumor maligno del ojo	—	—	—	—	—	—	—	—	—
191 Tumor maligno del encéfalo	3,16	1,69	3,86	5,80	21,77	15,04	15,56	3,33	8,35
192 Tumor maligno de otras partes y de las no especificadas del sistema nervioso	—	—	—	—	—	—	—	—	—
193 Tumor maligno de la glándula tiroides	—	—	—	—	—	—	2,22	3,33	6,26

1.6. MORTALIDAD ESPECÍFICA POR EDAD Y CAUSA DETALLADA (999 RÚBRICAS). TASAS POR 100.000 HABITANTES. TOTAL (Continuación).

CAUSA	TOTAL	Menos de 1 año	De 1 a 4 años	De 5 a 9 años	De 10 a 14 años	De 15 a 19 años	De 20 a 24 años	De 25 a 29 años	De 30 a 34 años
194 Tumor maligno de otras glándulas endocrinas y de órganos similares	0,38	—	—	—	—	—	—	—	—
195 Tumor maligno de otros sitios y de los mal definidos	2,39	—	—	—	—	—	—	1,18	—
196 Tumor maligno secundario y el no especificado de los ganglios linfáticos	—	—	—	—	—	—	—	—	—
197 Tumor maligno secundario de los aparatos respiratorio y digestivo	—	—	—	—	—	—	—	—	—
198 Tumor maligno secundario de otros sitios especificados	—	—	—	—	—	—	—	—	—
199 Tumor maligno de sitio no especificado	11,86	—	—	—	—	—	—	—	—
200 Linfosarcoma y reticulosarcoma	0,29	—	—	—	—	—	—	—	—
201 Enfermedad de Hodgkin	0,67	—	—	—	—	—	—	—	—
202 Otro tumor maligno de los tejidos linfoide e histiocítico	2,39	—	—	—	—	1,04	—	1,18	—
203 Mieloma múltiple y neoplasias inmunoproliferativas	2,30	—	—	—	—	—	—	—	—
204 Leucemia linfoide	1,43	—	—	—	—	—	—	—	—
205 Leucemia mielóide	1,72	—	—	1,31	1,06	—	—	—	—
206 Leucemia monocítica	0,10	—	—	—	—	—	—	—	—
207 Otras leucemias especificadas	0,19	—	—	—	—	—	—	—	—
208 Leucemia de células de tipo no especificado	1,43	—	1,86	—	1,06	—	—	2,36	—
210 Tumor benigno del labio, de la cavidad bucal y de la faringe	—	—	—	—	—	—	—	—	—
211 Tumor benigno de otras partes del aparato digestivo	0,10	—	—	1,31	—	—	—	—	—
212 Tumor benigno de los órganos respiratorios e intratorácicos	—	—	—	—	—	—	—	—	—
213 Tumor benigno de hueso y de cartílago articular	—	—	—	—	—	—	—	—	—
214 Lipoma	—	—	—	—	—	—	—	—	—
215 Otro tumor benigno del tejido conjuntivo y de otros tejidos blandos	—	—	—	—	—	—	—	—	—
216 Tumor benigno de la piel	—	—	—	—	—	—	—	—	—
217 Tumor benigno de la mama	—	—	—	—	—	—	—	—	—
218 Leiomioma uterino	—	—	—	—	—	—	—	—	—
219 Otro tumor benigno del útero	—	—	—	—	—	—	—	—	—
220 Tumor benigno del ovario	0,19	—	—	—	—	—	—	—	—
221 Tumor benigno de otros órganos genitales de la mujer	—	—	—	—	—	—	—	—	—
222 Tumor benigno de los órganos genitales del hombre	—	—	—	—	—	—	—	—	—
223 Tumor benigno del riñón y de otros órganos urinarios	—	—	—	—	—	—	—	—	—
224 Tumor benigno del ojo	—	—	—	—	—	—	—	—	—

1.6. MORTALIDAD ESPECÍFICA POR EDAD Y CAUSA DETALLADA (999 RÚBRICAS). TASAS POR 100.000 HABITANTES. TOTAL (Continuación).

CAUSA	De 35 a 40 años	De 40 a 44 años	De 45 a 49 años	De 50 a 54 años	De 55 a 59 años	De 60 a 64 años	De 65 a 69 años	De 70 a 74 años	De 75 y más años
194 Tumor maligno de otras glándulas endocrinas y de órganos similares	1,58	1,69	1,93	—	—	1,88	—	—	—
195 Tumor maligno de otros sitios y de los mal definidos	—	—	3,86	—	3,63	7,52	11,12	6,66	18,79
196 Tumor maligno secundario y el no especificado de los ganglios linfáticos	—	—	—	—	—	—	—	—	—
197 Tumor maligno secundario de los aparatos respiratorio y digestivo	—	—	—	—	—	—	—	—	—
198 Tumor maligno secundario de otros sitios especificados	—	—	—	—	—	—	—	—	—
199 Tumor maligno de sitio no especificado	1,58	1,69	3,86	13,53	16,32	24,44	55,59	59,97	100,21
200 Linfosarcoma y reticulosarcoma	—	—	—	—	—	3,76	—	3,33	—
201 Enfermedad de Hodgkin	1,58	3,38	—	—	—	1,88	—	9,99	—
202 Otro tumor maligno de los tejidos linfoide e histiocítico	1,58	—	5,79	1,93	—	11,28	11,12	13,33	6,26
203 Mieloma múltiple y neoplasias inmunoproliferativas	—	—	1,93	—	3,63	3,76	8,89	13,33	22,96
204 Leucemia linfoide	—	—	—	3,87	—	3,76	8,89	6,66	10,44
205 Leucemia mieloide	1,58	—	1,93	5,80	3,63	5,64	2,22	6,66	6,26
206 Leucemia monocítica	—	—	—	—	—	—	—	3,33	—
207 Otras leucemias especificadas	—	—	—	—	—	—	—	—	4,18
208 Leucemia de células de tipo no especificado	1,58	—	—	1,93	—	1,88	6,67	3,33	8,35
210 Tumor benigno del labio, de la cavidad bucal y de la faringe	—	—	—	—	—	—	—	—	—
211 Tumor benigno de otras partes del aparato digestivo	—	—	—	—	—	—	—	—	—
212 Tumor benigno de los órganos respiratorios e intratorácicos	—	—	—	—	—	—	—	—	—
213 Tumor benigno de hueso y de cartilago articular	—	—	—	—	—	—	—	—	—
214 Lipoma	—	—	—	—	—	—	—	—	—
215 Otro tumor benigno del tejido conjuntivo y de otros tejidos blandos	—	—	—	—	—	—	—	—	—
216 Tumor benigno de la piel	—	—	—	—	—	—	—	—	—
217 Tumor benigno de la mama	—	—	—	—	—	—	—	—	—
218 Leiomioma uterino	—	—	—	—	—	—	—	—	—
219 Otro tumor benigno del útero	—	—	—	—	—	—	—	—	—
220 Tumor benigno del ovario	—	—	—	—	—	—	—	—	3,34
221 Tumor benigno de otros órganos genitales de la mujer	—	—	—	—	—	—	—	—	—
222 Tumor benigno de los órganos genitales del hombre	—	—	—	—	—	—	—	—	—
223 Tumor benigno del riñón y de otros órganos urinarios	—	—	—	—	—	—	—	—	—
224 Tumor benigno del ojo	—	—	—	—	—	—	—	—	—

**I.6. MORTALIDAD ESPECÍFICA POR EDAD Y CAUSA DETALLADA (999 RÚBRICAS).
TASAS POR 100.000 HABITANTES. TOTAL (Continuación).**

CAUSA	TOTAL	Menos de 1 año	De 1 a 4 años	De 5 a 9 años	De 10 a 14 años	De 15 a 19 años	De 20 a 24 años	De 25 a 29 años	De 30 a 34 años
225 Tumor benigno del encéfalo y de otras partes del sistema nervioso	0,10	—	—	—	—	—	—	—	—
226 Tumor benigno de la glándula tiroides	—	—	—	—	—	—	—	—	—
227 Tumor benigno de otras glándulas endocrinas y de órganos similares	0,10	—	—	—	—	—	—	—	—
228 Hemangioma y linfangioma, de cualquier sitio	0,10	—	—	—	—	—	—	—	—
229 Tumor benigno de otro sitio y de los no especificados	—	—	—	—	—	—	—	—	—
230 Carcinoma in situ de órganos digestivos	—	—	—	—	—	—	—	—	—
231 Carcinoma in situ del aparato respiratorio	—	—	—	—	—	—	—	—	—
232 Carcinoma in situ de la piel	—	—	—	—	—	—	—	—	—
233 Carcinoma in situ de la mama y del aparato genitourinario	—	—	—	—	—	—	—	—	—
234 Carcinoma in situ de otros sitios y de los no especificados	—	—	—	—	—	—	—	—	—
235 Tumor de evolución incierta de los aparatos digestivo y respiratorio	—	—	—	—	—	—	—	—	—
236 Tumor de evolución incierta de los órganos genitourinarios	—	—	—	—	—	—	—	—	—
237 Tumor de evolución incierta de las glándulas endocrinas y del sistema nervioso	—	—	—	—	—	—	—	—	—
238 Tumor de evolución incierta de los otros sitios y tejidos de los no especificados	0,57	—	—	—	—	—	—	—	—
239 Tumor de naturaleza no especificada	5,16	—	—	1,31	1,06	—	—	—	1,32
240 Bocio simple y el no especificado	—	—	—	—	—	—	—	—	—
241 Bocio nodular no tóxico	—	—	—	—	—	—	—	—	—
242 Tirotoxicosis con o sin bocio	0,10	—	—	—	—	—	—	—	—
243 Hipotiroidismo congénito	—	—	—	—	—	—	—	—	—
244 Hipotiroidismo adquirido	0,29	—	—	—	—	—	—	—	—
245 Tiroiditis	—	—	—	—	—	—	—	—	—
246 Otros trastornos de la glándula tiroides	—	—	—	—	—	—	—	—	—
250 Diabetes mellitus	22,86	—	—	—	—	—	1,07	—	1,32
251 Otros trastornos de la secreción interna del páncreas	0,10	—	—	—	—	—	—	—	—
252 Trastornos de las glándulas paratiroides	—	—	—	—	—	—	—	—	—
253 Trastornos de la hipófisis y de la regulación hipotalámica	—	—	—	—	—	—	—	—	—
254 Enfermedades del timo	—	—	—	—	—	—	—	—	—
255 Trastornos de las glándulas suprarrenales	0,10	—	—	—	—	—	—	—	—

1.6. MORTALIDAD ESPECÍFICA POR EDAD Y CAUSA DETALLADA (999 RÚBRICAS).
TASAS POR 100.000 HABITANTES. TOTAL (Continuación).

CAUSA	De 35 a 40 años	De 40 a 44 años	De 45 a 49 años	De 50 a 54 años	De 55 a 59 años	De 60 a 64 años	De 65 a 69 años	De 70 a 74 años	De 75 y más años
225 Tumor benigno del encéfalo y de otras partes del sistema nervioso	—	—	—	—	—	—	2,22	—	—
226 Tumor benigno de la glándula tiroides	—	—	—	—	—	—	—	—	—
227 Tumor benigno de otras glándulas endocrinas y de órganos similares	—	—	—	—	—	—	2,22	—	—
228 Hemangioma y linfangioma, de cualquier sitio	—	—	—	—	—	—	—	—	2,09
229 Tumor benigno de otro sitio y de los no especificados	—	—	—	—	—	—	—	—	—
230 Carcinoma in situ de órganos digestivos	—	—	—	—	—	—	—	—	—
231 Carcinoma in situ del aparato respiratorio	—	—	—	—	—	—	—	—	—
232 Carcinoma in situ de la piel	—	—	—	—	—	—	—	—	—
233 Carcinoma in situ de la mama y del aparato genitourinario	—	—	—	—	—	—	—	—	—
234 Carcinoma in situ de otros sitios y de los no especificados	—	—	—	—	—	—	—	—	—
235 Tumor de evolución incierta de los aparatos digestivo y respiratorio	—	—	—	—	—	—	—	—	—
236 Tumor de evolución incierta de los órganos genitourinarios	—	—	—	—	—	—	—	—	—
237 Tumor de evolución incierta de las glándulas endocrinas y del sistema nervioso	—	—	—	—	—	—	—	—	—
238 Tumor de evolución incierta de los otros sitios y tejidos de los no especificados	—	—	—	—	1,81	1,88	—	—	8,35
239 Tumor de naturaleza no especificada	—	—	1,93	7,73	5,44	13,16	11,12	29,98	45,93
240 Bocio simple y el no especificado	—	—	—	—	—	—	—	—	—
241 Bocio nodular no tóxico	—	—	—	—	—	—	—	—	—
242 Tirotoxicosis con o sin bocio	—	—	—	—	—	—	—	3,33	—
243 Hipotiroidismo congénito	—	—	—	—	—	—	—	—	—
244 Hipotiroidismo adquirido	—	—	—	—	—	1,88	—	—	4,18
245 Tiroiditis	—	—	—	—	—	—	—	—	—
246 Otros trastornos de la glándula tiroides	—	—	—	—	—	—	—	—	—
250 Diabetes mellitus	—	1,69	3,86	5,80	10,88	24,44	84,49	109,94	294,36
251 Otros trastornos de la secreción interna del páncreas	—	—	—	—	—	1,88	—	—	—
252 Trastornos de las glándulas paratiroides	—	—	—	—	—	—	—	—	—
253 Trastornos de la hipófisis y de la regulación hipotalámica	—	—	—	—	—	—	—	—	—
254 Enfermedades del timo	—	—	—	—	—	—	—	—	—
255 Trastornos de las glándulas suprarrenales	1,58	—	—	—	—	—	—	—	—

**I.6. MORTALIDAD ESPECÍFICA POR EDAD Y CAUSA DETALLADA (999 RÚBRICAS).
TASAS POR 100.000 HABITANTES. TOTAL (Continuación).**

CAUSA	TOTAL	Menos de 1 año	De 1 a 4 años	De 5 a 9 años	De 10 a 14 años	De 15 a 19 años	De 20 a 24 años	De 25 a 29 años	De 30 a 34 años
256 Disfunción ovárica	—	—	—	—	—	—	—	—	—
257 Disfunción testicular	—	—	—	—	—	—	—	—	—
258 Disfunción poliglandular y trastornos relacionados	—	—	—	—	—	—	—	—	—
259 Otros trastornos endocrinos	0,19	—	—	—	—	—	—	—	—
260 Kwashiorkor	—	—	—	—	—	—	—	—	—
261 Marasmo nutricional	—	—	—	—	—	—	—	—	—
262 Otra desnutrición proteínocalórica grave	—	—	—	—	—	—	—	—	—
263 Otras formas de desnutrición proteínocalórica y las no especificadas	0,67	—	—	—	—	—	—	—	—
264 Deficiencia de vitamina A	—	—	—	—	—	—	—	—	—
265 Estados de deficiencia de tiamina y de niacina	—	—	—	—	—	—	—	—	—
266 Deficiencia de componentes del complejo B	—	—	—	—	—	—	—	—	—
267 Deficiencia de ácido ascórbico	—	—	—	—	—	—	—	—	—
268 Deficiencia de vitamina D	—	—	—	—	—	—	—	—	—
269 Otras deficiencias nutricionales	—	—	—	—	—	—	—	—	—
270 Trastornos del transporte y del metabolismo de los aminoácidos	—	—	—	—	—	—	—	—	—
271 Trastornos del transporte y del metabolismo de los carbohidratos	—	—	—	—	—	—	—	—	—
272 Trastornos del metabolismo de los lípidos	0,10	—	—	—	—	—	—	—	—
273 Trastornos del metabolismo de las proteínas del plasma	—	—	—	—	—	—	—	—	—
274 Gota	—	—	—	—	—	—	—	—	—
275 Trastornos del metabolismo de los minerales	—	—	—	—	—	—	—	—	—
276 Trastornos de los líquidos, de los electrolitos y del equilibrio acidobásico	1,15	—	—	—	—	—	—	—	—
277 Otros trastornos del metabolismo y los no especificados	0,57	—	—	—	—	—	—	—	—
278 Obesidad y otras formas de hiperalimentación	0,10	—	—	—	—	—	—	—	—
279 Trastornos del mecanismo de la inmunidad	3,92	—	—	—	—	—	—	7,08	13,20
280 Anemias por deficiencia de hierro	—	—	—	—	—	—	—	—	—
281 Otras anemias por deficiencia	0,29	—	—	—	—	—	—	—	—
282 Anemias hemolíticas hereditarias	—	—	—	—	—	—	—	—	—
283 Anemias hemolíticas adquiridas	—	—	—	—	—	—	—	—	—
284 Anemia aplásica	0,86	—	—	1,31	—	—	—	—	—
285 Otras anemias y las no especificadas	0,86	—	—	—	—	—	—	—	—

**1.6. MORTALIDAD ESPECÍFICA POR EDAD Y CAUSA DETALLADA (999 RÚBRICAS).
TASAS POR 100.000 HABITANTES. TOTAL (Continuación).**

CAUSA	De 35 a 40 años	De 40 a 44 años	De 45 a 49 años	De 50 a 54 años	De 55 a 59 años	De 60 a 64 años	De 65 a 69 años	De 70 a 74 años	De 75 y más años
256 Disfunción ovárica	—	—	—	—	—	—	—	—	—
257 Disfunción testicular	—	—	—	—	—	—	—	—	—
258 Disfunción poliglandular y trastornos relacionados	—	—	—	—	—	—	—	—	—
259 Otros trastornos endocrinos	—	—	—	—	1,81	—	—	—	2,09
260 Kwashiorkor	—	—	—	—	—	—	—	—	—
261 Marasmo nutricional	—	—	—	—	—	—	—	—	—
262 Otra desnutrición proteínoalórica grave	—	—	—	—	—	—	—	—	—
263 Otras formas de desnutrición proteínoalórica y las no especificadas	—	—	—	—	—	—	—	—	14,61
264 Deficiencia de vitamina A	—	—	—	—	—	—	—	—	—
265 Estados de deficiencia de tiamina y de niacina	—	—	—	—	—	—	—	—	—
266 Deficiencia de componentes del complejo B	—	—	—	—	—	—	—	—	—
267 Deficiencia de ácido ascórbico	—	—	—	—	—	—	—	—	—
268 Deficiencia de vitamina D	—	—	—	—	—	—	—	—	—
269 Otras deficiencias nutricionales	—	—	—	—	—	—	—	—	—
270 Trastornos del transporte y del metabolismo de los aminoácidos	—	—	—	—	—	—	—	—	—
271 Trastornos del transporte y del metabolismo de los carbohidratos	—	—	—	—	—	—	—	—	—
272 Trastornos del metabolismo de los lípidos	—	—	—	—	—	—	—	—	2,09
273 Trastornos del metabolismo de las proteínas del plasma	—	—	—	—	—	—	—	—	—
274 Gota	—	—	—	—	—	—	—	—	—
275 Trastornos del metabolismo de los minerales	—	—	—	—	—	—	—	—	—
276 Trastornos de los líquidos, de los electrolitos y del equilibrio acidobásico	—	—	—	—	—	—	—	—	25,05
277 Otros trastornos del metabolismo y los no especificados	—	—	—	—	3,63	—	—	3,33	6,26
278 Obesidad y otras formas de hiperalimentación	—	—	—	—	—	—	2,22	—	—
279 Trastornos del mecanismo de la inmunidad	9,49	6,76	5,79	7,73	5,44	3,76	4,45	—	2,09
280 Anemias por deficiencia de hierro	—	—	—	—	—	—	—	—	—
281 Otras anemias por deficiencia	—	—	—	—	—	—	—	—	6,26
282 Anemias hemolíticas hereditarias	—	—	—	—	—	—	—	—	—
283 Anemias hemolíticas adquiridas	—	—	—	—	—	—	—	—	—
284 Anemia aplástica	1,58	—	—	—	—	—	2,22	—	12,53
285 Otras anemias y las no especificadas	—	—	—	—	—	—	2,22	—	16,70

**1.6. MORTALIDAD ESPECÍFICA POR EDAD Y CAUSA DETALLADA (999 RÚBRICAS).
TASAS POR 100.000 HABITANTES. TOTAL (Continuación).**

CAUSA	TOTAL	Menos de 1 año	De 1 a 4 años	De 5 a 9 años	De 10 a 14 años	De 15 a 19 años	De 20 a 24 años	De 25 a 29 años	De 30 a 34 años
286 Defectos de la coagulación	0,19	—	—	—	—	—	1,07	—	—
287 Púrpura	0,10	—	—	—	—	—	—	—	—
288 Enfermedades de los leucocitos	—	—	—	—	—	—	—	—	—
289 Otras enfermedades de la sangre y de los órganos hematopoyéticos	0,67	—	—	—	—	—	—	—	—
290 Psicosis orgánicas senil y presenil	13,58	—	—	—	—	—	—	—	—
291 Psicosis alcohólicas	0,10	—	—	—	—	—	—	—	—
292 Psicosis debidas a drogas	—	—	—	—	—	—	—	—	—
293 Psicosis orgánicas transitorias	—	—	—	—	—	—	—	—	—
294 Otras psicosis orgánicas (crónicas)	0,10	—	—	—	—	—	—	—	—
295 Psicosis esquizofrénica	—	—	—	—	—	—	—	—	—
296 Psicosis afectivas	—	—	—	—	—	—	—	—	—
297 Estados paranoides	—	—	—	—	—	—	—	—	—
298 Otras psicosis no orgánicas	—	—	—	—	—	—	—	—	—
299 Psicosis peculiares de la niñez	—	—	—	—	—	—	—	—	—
300 Trastornos neuróticos	—	—	—	—	—	—	—	—	—
301 Trastornos de la personalidad	—	—	—	—	—	—	—	—	—
302 Desviaciones y trastornos sexuales	—	—	—	—	—	—	—	—	—
303 Síndrome de dependencia del alcohol	0,57	—	—	—	—	—	—	—	—
304 Dependencia de las drogas	0,10	—	—	—	—	—	—	1,18	—
305 Abuso de drogas, sin dependencia	0,19	—	—	—	—	—	—	—	1,32
306 Alteraciones de las funciones corporales originadas por factores mentales	—	—	—	—	—	—	—	—	—
307 Síntomas o síndromes especiales no clasificados en otra parte	—	—	—	—	—	—	—	—	—
308 Reacción aguda ante gran tensión	—	—	—	—	—	—	—	—	—
309 Reacción de adaptación	—	—	—	—	—	—	—	—	—
310 Trastornos mentales específicos no psicóticos consecutivos a lesión orgánica del encéfalo	—	—	—	—	—	—	—	—	—
311 Trastorno depresivo no clasificado en otra parte	—	—	—	—	—	—	—	—	—
312 Perturbación de la conducta no clasificada en otra parte	—	—	—	—	—	—	—	—	—
313 Perturbación de las emociones peculiares de la niñez y de la adolescencia	—	—	—	—	—	—	—	—	—
314 Síndrome hiperkinético de la niñez	—	—	—	—	—	—	—	—	—
315 Retardo selectivo del desarrollo	—	—	—	—	—	—	—	—	—
316 Factores psíquicos asociados con enfermedades clasificadas en otra parte	—	—	—	—	—	—	—	—	—
317 Retraso mental discreto	—	—	—	—	—	—	—	—	—
318 Retraso mental de otro grado especificado	—	—	—	—	—	—	—	—	—

1.6. MORTALIDAD ESPECÍFICA POR EDAD Y CAUSA DETALLADA (999 RÚBRICAS).
TASAS POR 100.000 HABITANTES. TOTAL (Continuación).

CAUSA	De 35 a 40 años	De 40 a 44 años	De 45 a 49 años	De 50 a 54 años	De 55 a 59 años	De 60 a 64 años	De 65 a 69 años	De 70 a 74 años	De 75 y más años
286 Defectos de la coagulación	—	—	—	—	—	—	2,22	—	—
287 Púrpura	—	—	—	—	—	—	2,22	—	—
288 Enfermedades de los leucocitos	—	—	—	—	—	—	—	—	—
289 Otras enfermedades de la sangre y de los órganos hematopoyéticos	—	—	—	—	—	1,88	4,45	3,33	6,26
290 Psicosis orgánicas senil y presenil	—	—	—	—	—	—	15,56	43,31	254,69
291 Psicosis alcohólicas	—	—	—	—	—	—	—	—	2,09
292 Psicosis debidas a drogas	—	—	—	—	—	—	—	—	—
293 Psicosis orgánicas transitorias	—	—	—	—	—	—	—	—	—
294 Otras psicosis orgánicas (crónicas)	—	—	—	—	—	—	—	—	2,09
295 Psicosis esquizofrénica	—	—	—	—	—	—	—	—	—
296 Psicosis afectivas	—	—	—	—	—	—	—	—	—
297 Estados paranoides	—	—	—	—	—	—	—	—	—
298 Otras psicosis no orgánicas	—	—	—	—	—	—	—	—	—
299 Psicosis peculiares de la niñez	—	—	—	—	—	—	—	—	—
300 Trastornos neuróticos	—	—	—	—	—	—	—	—	—
301 Trastornos de la personalidad	—	—	—	—	—	—	—	—	—
302 Desviaciones y trastornos sexuales	—	—	—	—	—	—	—	—	—
303 Síndrome de dependencia del alcohol	—	—	3,86	—	3,63	1,88	2,22	—	—
304 Dependencia de las drogas	—	—	—	—	—	—	—	—	—
305 Abuso de drogas, sin dependencia	—	1,69	—	—	—	—	—	—	—
306 Alteraciones de las funciones corporales originadas por factores mentales	—	—	—	—	—	—	—	—	—
307 Síntomas o síndromes especiales no clasificados en otra parte	—	—	—	—	—	—	—	—	—
308 Reacción aguda ante gran tensión	—	—	—	—	—	—	—	—	—
309 Reacción de adaptación	—	—	—	—	—	—	—	—	—
310 Trastornos mentales específicos no psicóticos consecutivos a lesión orgánica del encéfalo	—	—	—	—	—	—	—	—	—
311 Trastorno depresivo no clasificado en otra parte	—	—	—	—	—	—	—	—	—
312 Perturbación de la conducta no clasificada en otra parte	—	—	—	—	—	—	—	—	—
313 Perturbación de las emociones peculiares de la niñez y de la adolescencia	—	—	—	—	—	—	—	—	—
314 Síndrome hiperclínico de la niñez	—	—	—	—	—	—	—	—	—
315 Retardo selectivo del desarrollo	—	—	—	—	—	—	—	—	—
316 Factores psíquicos asociados con enfermedades clasificadas en otra parte	—	—	—	—	—	—	—	—	—
317 Retraso mental discreto	—	—	—	—	—	—	—	—	—
318 Retraso mental de otro grado especificado	—	—	—	—	—	—	—	—	—

1.6. MORTALIDAD ESPECÍFICA POR EDAD Y CAUSA DETALLADA (999 RÚBRICAS). TASAS POR 100.000 HABITANTES. TOTAL (Continuación).

CAUSA	TOTAL	Menos de 1 año	De 1 a 4 años	De 5 a 9 años	De 10 a 14 años	De 15 a 19 años	De 20 a 24 años	De 25 a 29 años	De 30 a 34 años
319 Retraso mental de grado no especificado	—	—	—	—	—	—	—	—	—
320 Meningitis bacteriana	—	—	—	—	—	—	—	—	—
321 Meningitis debidas a otros organismos	—	—	—	—	—	—	—	—	—
322 Meningitis de causa no especificada	0,29	—	—	—	—	—	1,07	—	—
323 Encefalitis, mielitis y encefalomieltitis	0,19	—	—	—	—	—	—	—	—
324 Abscesos intracraneal e intrarraquídeo	—	—	—	—	—	—	—	—	—
325 Flebitis y tromboflebitis de los senos venosos intracraneales	—	—	—	—	—	—	—	—	—
326 Efectos tardíos de absceso o de infección piógena intracraneales	—	—	—	—	—	—	—	—	—
330 Degeneración cerebral generalmente manifiesta en la infancia	—	—	—	—	—	—	—	—	—
331 Otra degeneración cerebral	3,16	—	—	1,31	—	—	—	—	—
332 Enfermedad de Parkinson	1,63	—	—	—	—	—	—	—	—
333 Otras enfermedades extrapiramidales y otros trastornos con movimientos anormales	—	—	—	—	—	—	—	—	—
334 Enfermedad médula cerebelosa	0,19	—	—	—	—	—	2,14	—	—
335 Enfermedad de las células del cuerpo anterior	1,43	—	—	—	1,06	—	—	—	—
336 Otra enfermedad de la médula espinal	0,10	—	—	—	—	—	—	—	—
337 Trastornos del sistema nervioso autónomo	—	—	—	—	—	—	—	—	—
340 Esclerosis en placas	0,29	—	—	—	—	—	1,07	—	—
341 Otras enfermedades desmielinizantes del sistema nervioso central	—	—	—	—	—	—	—	—	—
342 Hemiplejía	0,29	—	—	—	—	—	—	—	—
343 Parálisis cerebral infantil	0,38	—	—	—	1,06	—	1,07	—	—
344 Otros síndromes paralíticos	0,48	—	—	—	—	—	—	—	—
345 Epilepsia	0,96	—	1,86	—	—	—	1,07	—	—
346 Jaqueca	—	—	—	—	—	—	—	—	—
347 Cataplexia y narcolepsia	—	—	—	—	—	—	—	—	—
348 Otras afecciones del encéfalo	0,48	—	1,86	—	—	—	1,07	—	1,32
349 Otros trastornos y los no especificados del sistema nervioso	0,10	—	—	1,31	—	—	—	—	—
350 Trastornos del nervio trigémino	—	—	—	—	—	—	—	—	—
351 Trastornos del nervio facial	—	—	—	—	—	—	—	—	—
352 Trastornos de otro nervio craneal	—	—	—	—	—	—	—	—	—
353 Trastornos de las raíces y los plexos nerviosos	—	—	—	—	—	—	—	—	—

**1.6. MORTALIDAD ESPECÍFICA POR EDAD Y CAUSA DETALLADA (999 RÚBRICAS).
TASAS POR 100.000 HABITANTES. TOTAL (Continuación).**

CAUSA	De 35 a 40 años	De 40 a 44 años	De 45 a 49 años	De 50 a 54 años	De 55 a 59 años	De 60 a 64 años	De 65 a 69 años	De 70 a 74 años	De 75 y más años
319 Retraso mental de grado no especificado	—	—	—	—	—	—	—	—	—
320 Meningitis bacteriana	—	—	—	—	—	—	—	—	—
321 Meningitis debidas a otros organismos	—	—	—	—	—	—	—	—	—
322 Meningitis de causa no especificada	—	1,69	—	—	—	—	—	—	2,09
323 Encefalitis, mielitis y encefalomielitis	1,58	—	—	1,93	—	—	—	—	—
324 Abscesos intracraneal e intrarraquídeo	—	—	—	—	—	—	—	—	—
325 Flebitis y tromboflebitis de los senos venosos intracraneales	—	—	—	—	—	—	—	—	—
326 Efectos tardíos de absceso o de infección piógena intracraneales	—	—	—	—	—	—	—	—	—
330 Degeneración cerebral generalmente manifiesta en la infancia	—	—	—	—	—	—	—	—	—
331 Otra degeneración cerebral	—	—	—	—	1,81	7,52	13,34	16,66	33,40
332 Enfermedad de Parkinson	—	—	—	—	—	1,88	4,45	3,33	27,14
333 Otras enfermedades extrapiramidales y otros trastornos con movimientos anormales	—	—	—	—	—	—	—	—	—
334 Enfermedad médula cerebelosa	—	—	—	—	—	—	—	—	—
335 Enfermedad de las células del cuerpo anterior	1,58	—	—	1,93	1,81	3,76	15,56	6,66	—
336 Otra enfermedad de la médula espinal	—	—	—	—	—	—	—	3,33	—
337 Trastornos del sistema nervioso autónomo	—	—	—	—	—	—	—	—	—
340 Esclerosis en placas	—	—	—	—	—	—	—	6,66	—
341 Otras enfermedades desmielinizantes del sistema nervioso central	—	—	—	—	—	—	—	—	—
342 Hemiplejía	—	—	—	—	—	—	2,22	—	4,18
343 Parálisis cerebral infantil	—	—	—	—	—	—	—	3,33	2,09
344 Otros síndromes paralíticos	1,58	—	—	—	1,81	—	—	—	6,26
345 Epilepsia	—	—	—	1,93	3,63	5,64	—	3,33	2,09
346 Jaqueca	—	—	—	—	—	—	—	—	—
347 Cataplexia y narcolepsia	—	—	—	—	—	—	—	—	—
348 Otras afecciones del encéfalo	—	—	—	—	—	—	—	3,33	2,09
349 Otros trastornos y los no especificados del sistema nervioso	—	—	—	—	—	—	—	—	—
350 Trastornos del nervio trigémino	—	—	—	—	—	—	—	—	—
351 Trastornos del nervio facial	—	—	—	—	—	—	—	—	—
352 Trastornos de otro nervio craneal	—	—	—	—	—	—	—	—	—
353 Trastornos de las raíces y los plexos nerviosos	—	—	—	—	—	—	—	—	—

**1.6. MORTALIDAD ESPECÍFICA POR EDAD Y CAUSA DETALLADA (999 RÚBRICAS).
TASAS POR 100.000 HABITANTES. TOTAL (Continuación).**

CAUSA	TOTAL	Menos de 1 año	De 1 a 4 años	De 5 a 9 años	De 10 a 14 años	De 15 a 19 años	De 20 a 24 años	De 25 a 29 años	De 30 a 34 años
354 Mononeuritis del miembro superior y mononeuritis múltiple	—	—	—	—	—	—	—	—	—
355 Mononeuritis del miembro inferior	—	—	—	—	—	—	—	—	—
356 Neuropatía periférica idiopática y hereditaria	—	—	—	—	—	—	—	—	—
357 Neuropatía inflamatoria y tóxica	0,19	—	—	—	—	—	—	—	—
358 Trastornos mioneurales	0,10	—	—	—	—	—	—	—	—
359 Distrofias musculares y otras miopatías	0,29	—	—	—	—	—	2,14	—	—
360 Trastornos del globo ocular	—	—	—	—	—	—	—	—	—
361 Desprendimiento y defectos de la retina	—	—	—	—	—	—	—	—	—
362 Otros trastornos de la retina	—	—	—	—	—	—	—	—	—
362 Inflamación y cicatrices coriorretinianas y otros trastornos de la coroides	—	—	—	—	—	—	—	—	—
364 Trastornos del iris y del cuerpo ciliar	—	—	—	—	—	—	—	—	—
365 Glaucoma	—	—	—	—	—	—	—	—	—
366 Catarata	—	—	—	—	—	—	—	—	—
367 Trastornos de la refracción y de la acomodación	—	—	—	—	—	—	—	—	—
368 Alteraciones de la visión	—	—	—	—	—	—	—	—	—
369 Ceguera y disminución de la agudeza visual	—	—	—	—	—	—	—	—	—
370 Queratitis	—	—	—	—	—	—	—	—	—
371 Opacidad y otros trastornos de la córnea	—	—	—	—	—	—	—	—	—
372 Trastornos de la conjuntiva	—	—	—	—	—	—	—	—	—
373 Inflamación del párpado	—	—	—	—	—	—	—	—	—
374 Otros trastornos de los párpados	—	—	—	—	—	—	—	—	—
375 Trastornos del aparato lagrimal	—	—	—	—	—	—	—	—	—
376 Trastornos de la órbita	—	—	—	—	—	—	—	—	—
377 Trastornos del nervio y de las vías ópticas	—	—	—	—	—	—	—	—	—
378 Estrabismo y otros trastornos de la movilidad binocular	—	—	—	—	—	—	—	—	—
379 Otros trastornos del ojo	—	—	—	—	—	—	—	—	—
380 Trastornos del oído externo	—	—	—	—	—	—	—	—	—
381 Otitis media aguda no supurativa y trastornos de la trompa de Eustaquio	—	—	—	—	—	—	—	—	—
382 Otitis media supurativa y la no especificada	—	—	—	—	—	—	—	—	—
383 Mastoiditis y afecciones relacionadas	—	—	—	—	—	—	—	—	—
384 Otros trastornos de la membrana de tímpano	—	—	—	—	—	—	—	—	—

**1.6. MORTALIDAD ESPECÍFICA POR EDAD Y CAUSA DETALLADA (999 RÚBRICAS).
TASAS POR 100.000 HABITANTES. TOTAL (Continuación).**

CAUSA	De 35 a 40 años	De 40 a 44 años	De 45 a 49 años	De 50 a 54 años	De 55 a 59 años	De 60 a 64 años	De 65 a 69 años	De 70 a 74 años	De 75 y mas años
354 Mononeuritis del miembro superior y mononeuritis múltiple	—	—	—	—	—	—	—	—	—
355 Mononeuritis del miembro inferior	—	—	—	—	—	—	—	—	—
356 Neuropatía periférica idiopática y hereditaria	—	—	—	—	—	—	—	—	—
357 Neuropatía inflamatoria y tóxica	—	—	—	—	—	3,76	—	—	—
358 Trastornos mioneurales	—	—	—	—	—	—	—	—	2,09
359 Distrofias musculares y otras miopatías	—	—	—	—	1,81	—	—	—	—
360 Trastornos del globo ocular	—	—	—	—	—	—	—	—	—
361 Desprendimiento y defectos de la retina	—	—	—	—	—	—	—	—	—
362 Otros trastornos de la retina	—	—	—	—	—	—	—	—	—
363 Inflamación y cicatrices coriorretinianas y otros trastornos de la coroides	—	—	—	—	—	—	—	—	—
364 Trastornos del iris y del cuerpo ciliar	—	—	—	—	—	—	—	—	—
365 Glaucoma	—	—	—	—	—	—	—	—	—
366 Catarata	—	—	—	—	—	—	—	—	—
367 Trastornos de la refracción y de la acomodación	—	—	—	—	—	—	—	—	—
368 Alteraciones de la visión	—	—	—	—	—	—	—	—	—
369 Ceguera y disminución de la agudeza visual	—	—	—	—	—	—	—	—	—
370 Queratitis	—	—	—	—	—	—	—	—	—
371 Opacidad y otros trastornos de la córnea	—	—	—	—	—	—	—	—	—
372 Trastornos de la conjuntiva	—	—	—	—	—	—	—	—	—
373 Inflamación del párpado	—	—	—	—	—	—	—	—	—
374 Otros trastornos de los párpados	—	—	—	—	—	—	—	—	—
375 Trastornos del aparato lagrimal	—	—	—	—	—	—	—	—	—
376 Trastornos de la órbita	—	—	—	—	—	—	—	—	—
377 Trastornos del nervio y de las vías ópticas	—	—	—	—	—	—	—	—	—
378 Estrabismo y otros trastornos de la movilidad binocular	—	—	—	—	—	—	—	—	—
379 Otros trastornos del ojo	—	—	—	—	—	—	—	—	—
380 Trastornos del oído externo	—	—	—	—	—	—	—	—	—
381 Otitis media aguda no supurativa y trastornos de la trompa de Eustaquio	—	—	—	—	—	—	—	—	—
382 Otitis media supurativa y la no especificada	—	—	—	—	—	—	—	—	—
383 Mastoiditis y afecciones relacionadas	—	—	—	—	—	—	—	—	—
384 Otros trastornos de la membrana de tímpano	—	—	—	—	—	—	—	—	—

**1.6. MORTALIDAD ESPECÍFICA POR EDAD Y CAUSA DETALLADA (999 RÚBRICAS).
TASAS POR 100.000 HABITANTES. TOTAL (Continuación).**

CAUSA	TOTAL	Menos de 1 año	De 1 a 4 años	De 5 a 9 años	De 10 a 14 años	De 15 a 19 años	De 20 a 24 años	De 25 a 29 años	De 30 a 34 años
385 Otros trastornos del oído medio y de la mastoides	—	—	—	—	—	—	—	—	—
386 Síndrome vertiginoso y otros trastornos del sistema vestibular	—	—	—	—	—	—	—	—	—
387 Otosclerosis	—	—	—	—	—	—	—	—	—
388 Otros trastornos del oído	—	—	—	—	—	—	—	—	—
389 Sordera	—	—	—	—	—	—	—	—	—
390 Fiebre reumática sin mención de complicación cardíaca	—	—	—	—	—	—	—	—	—
391 Fiebre reumática con complicación cardíaca	—	—	—	—	—	—	—	—	—
392 Corea reumática	—	—	—	—	—	—	—	—	—
393 Pericarditis reumática crónica	—	—	—	—	—	—	—	—	—
394 Enfermedades de la válvula mitral	3,06	—	—	—	—	—	—	—	—
395 Enfermedades de la válvula aórtica	—	—	—	—	—	—	—	—	—
396 Enfermedades de la válvula mitral y aórtica	0,86	—	—	—	—	—	—	—	—
397 Enfermedades de otras estructuras del endocardio	0,10	—	—	—	—	—	—	—	—
398 Otras enfermedades reumáticas del corazón	—	—	—	—	—	—	—	—	—
401 Hipertensión esencial	2,39	—	—	—	—	—	—	—	—
402 Enfermedad cardíaca hipertensiva	2,39	—	—	—	—	—	—	—	—
403 Enfermedad renal hipertensiva	1,05	—	—	—	—	—	—	—	—
404 Enfermedad cardiorenal hipertensiva	2,20	—	—	—	—	—	—	—	—
405 Hipertensión secundaria	—	—	—	—	—	—	—	—	—
410 Infarto agudo de miocardio	61,40	—	—	—	—	1,04	—	1,18	2,64
411 Otras formas agudas y subagudas de la enfermedad isquémica de corazón	1,53	—	—	—	—	—	—	—	—
412 Infarto antiguo del miocardio	0,48	—	—	—	—	—	—	—	—
413 Angina de pecho	0,67	—	—	—	—	—	—	—	—
414 Otras formas de la enfermedad isquémica crónica del corazón	30,41	—	—	—	—	—	—	—	—
415 Enfermedad cardiopulmonar aguda	3,83	—	—	1,31	—	1,04	—	—	1,32
416 Enfermedad cardiopulmonar crónica	1,91	7,33	—	—	—	—	—	—	—
417 Otra enfermedad de la circulación pulmonar	—	—	—	—	—	—	—	—	—
420 Pericarditis aguda	—	—	—	—	—	—	—	—	—
421 Endocarditis aguda y subaguda	0,19	—	—	—	—	—	—	—	1,32
422 Miocarditis aguda	—	—	—	—	—	—	—	—	—
423 Otras enfermedades del pericardio	0,48	—	—	—	—	—	—	—	—
424 Otras enfermedades del endocardio	3,54	—	—	—	—	—	—	—	—
425 Cardiomiopatía	1,43	7,33	—	1,31	—	—	—	1,18	—
426 Trastornos de la conducción	0,48	—	—	—	—	—	—	—	—
427 Disritmia cardíaca	9,37	7,33	—	—	—	—	1,07	2,36	1,32
428 Insuficiencia cardíaca	61,11	7,33	—	—	—	1,04	2,14	3,54	1,32

**1.6. MORTALIDAD ESPECÍFICA POR EDAD Y CAUSA DETALLADA (999 RÚBRICAS).
TASAS POR 100.000 HABITANTES. TOTAL (Continuación).**

CAUSA	De 35 a 40 años	De 40 a 44 años	De 45 a 49 años	De 50 a 54 años	De 55 a 59 años	De 60 a 64 años	De 65 a 69 años	De 70 a 74 años	De 75 y más años
385 Otros trastornos del oído medio y de la mastoides	—	—	—	—	—	—	—	—	—
386 Síndrome vertiginoso y otros trastornos del sistema vestibular	—	—	—	—	—	—	—	—	—
387 Otosclerosis	—	—	—	—	—	—	—	—	—
388 Otros trastornos del oído	—	—	—	—	—	—	—	—	—
389 Sordera	—	—	—	—	—	—	—	—	—
390 Fiebre reumática sin mención de complicación cardíaca	—	—	—	—	—	—	—	—	—
391 Fiebre reumática con complicación cardíaca	—	—	—	—	—	—	—	—	—
392 Corea reumática	—	—	—	—	—	—	—	—	—
393 Pericarditis reumática crónica	—	—	—	—	—	—	—	—	—
394 Enfermedades de la válvula mitral	—	—	—	3,87	9,07	3,76	15,56	16,66	22,96
395 Enfermedades de la válvula aórtica	—	—	—	—	—	—	—	—	—
396 Enfermedades de la válvula mitral y aórtica	—	—	—	—	3,63	1,88	2,22	6,66	6,26
397 Enfermedades de otras estructuras del endocardio	—	—	—	—	—	—	2,22	—	—
398 Otras enfermedades reumáticas del corazón	—	—	—	—	—	—	—	—	—
401 Hipertensión esencial	—	1,69	—	1,93	—	3,76	4,45	13,33	31,31
402 Enfermedad cardíaca hipertensiva	—	—	—	—	—	5,64	4,45	—	41,75
403 Enfermedad renal hipertensiva	—	—	—	—	—	3,76	4,45	3,33	12,53
404 Enfermedad cardiorenal hipertensiva	—	—	—	—	—	1,88	6,67	6,66	35,49
405 Hipertensión secundaria	—	—	—	—	—	—	—	—	—
410 Infarto agudo de miocardio	6,33	13,52	27,04	32,87	65,30	109,06	211,23	269,86	678,48
411 Otras formas agudas y subagudas de la enfermedad isquémica de corazón	—	—	—	—	—	5,64	2,22	9,99	18,79
412 Infarto antiguo del miocardio	—	—	—	—	—	1,88	2,22	—	6,26
413 Angina de pecho	—	—	—	—	—	1,88	2,22	3,33	8,35
414 Otras formas de la enfermedad isquémica crónica del corazón	—	1,69	3,86	5,80	29,02	37,61	55,59	59,97	486,42
415 Enfermedad cardiopulmonar aguda	—	—	3,86	1,93	3,63	—	2,22	29,98	45,93
416 Enfermedad cardiopulmonar crónica	1,58	1,69	—	3,87	1,81	—	—	9,99	22,96
417 Otra enfermedad de la circulación pulmonar .	—	—	—	—	—	—	—	—	—
420 Pericarditis aguda	—	—	—	—	—	—	—	—	—
421 Endocarditis aguda y subaguda	—	—	—	—	—	—	—	3,33	—
422 Miocarditis aguda	—	—	—	—	—	—	—	—	—
423 Otras enfermedades del pericardio	—	—	—	—	3,63	—	2,22	—	4,18
424 Otras enfermedades del endocardio	1,58	1,69	1,93	—	10,88	5,64	13,34	13,33	31,31
425 Cardiomiopatía	—	—	—	—	1,81	3,76	2,22	13,33	8,35
426 Trastornos de la conducción	—	—	—	—	—	—	—	—	10,44
427 Disritmia cardíaca	—	1,69	1,93	5,80	9,07	9,40	15,56	16,66	137,78
428 Insuficiencia cardíaca	—	3,38	5,79	5,80	12,70	20,68	48,92	123,27	1,139,85

**1.6. MORTALIDAD ESPECÍFICA POR EDAD Y CAUSA DETALLADA (999 RÚBRICAS).
TASAS POR 100.000 HABITANTES. TOTAL (Continuación).**

CAUSA	TOTAL	Menos de 1 año	De 1 a 4 años	De 5 a 9 años	De 10 a 14 años	De 15 a 19 años	De 20 a 24 años	De 25 a 29 años	De 30 a 34 años
429 Descripciones y complicaciones mal definidas de las enfermedades del corazón	7,08	—	—	—	—	—	1,07	1,18	—
430 Hemorragia subaracnoidea	1,82	—	—	—	1,06	1,04	—	—	—
431 Hemorragia intracerebral	11,29	29,30	—	—	—	—	—	1,18	3,96
432 Otra hemorragia intracraneal y la no especificada	0,19	—	—	—	—	—	1,07	—	—
433 Oclusión y estenosis de las arterias precerebrales	—	—	—	—	—	—	—	—	—
434 Oclusión de las arterias cerebrales	26,87	—	—	—	—	—	—	1,18	—
435 Isquemia cerebral transitoria	0,10	—	—	—	—	—	—	—	—
436 Enfermedad cerebrovascular aguda pero mal definida	76,22	14,65	1,86	—	—	—	—	—	1,32
437 Otras enfermedades cerebrovasculares y la mal definida	5,36	—	—	—	—	—	—	—	—
438 Efectos tardíos de enfermedad cerebrovascular	1,15	—	—	—	—	—	—	—	—
440 Arteriosclerosis	12,91	—	—	—	—	—	—	—	—
441 Aneurisma aórtico	3,25	—	—	—	—	—	—	—	—
442 Otros aneurismas	—	—	—	—	—	—	—	—	—
443 Otra enfermedad vascular periférica	0,48	—	—	—	—	—	—	—	—
444 Embolia y trombosis arteriales	0,96	—	—	—	—	—	—	—	—
446 Poliarteritis nudosa y afecciones afines	0,19	—	—	—	—	—	—	—	—
447 Otros trastornos arteriales o arteriolares	0,29	—	—	—	—	—	—	—	—
448 Enfermedades de los vasos capilares	—	—	—	—	—	—	—	—	—
451 Flebitis y tromboflebitis	0,86	—	—	—	—	—	—	—	—
452 Trombosis de la vena porta	0,10	—	—	—	—	—	—	—	—
453 Otras embolias y trombosis venosas	0,48	—	—	—	—	—	—	1,18	—
454 Várices de los miembros inferiores	—	—	—	—	—	—	—	—	—
455 Hemorroides	—	—	—	—	—	—	—	—	—
456 Várices de otros sitios	0,19	—	—	—	—	—	—	—	—
457 Trastornos no infecciosos de los vasos linfáticos	0,10	—	—	—	—	—	—	—	—
458 Hipotensión	0,10	—	—	—	—	—	—	—	—
459 Otros trastornos del aparato circulatorio	1,82	—	—	—	—	—	—	—	—
460 Rinofaringitis aguda [resfriado común]	—	—	—	—	—	—	—	—	—
461 Sinusitis aguda	—	—	—	—	—	—	—	—	—
462 Faringitis aguda	—	—	—	—	—	—	—	—	—
463 Amigdalitis aguda	—	—	—	—	—	—	—	—	—
464 Laringitis y traqueítis agudas	—	—	—	—	—	—	—	—	—
465 Infecciones agudas de las vías respiratorias superiores de localización múltiple o no especificada	—	—	—	—	—	—	—	—	—

1.6. MORTALIDAD ESPECÍFICA POR EDAD Y CAUSA DETALLADA (999 RÚBRICAS).
TASAS POR 100.000 HABITANTES. TOTAL (Continuación).

CAUSA	De 35 a 40 años	De 40 a 44 años	De 45 a 49 años	De 50 a 54 años	De 55 a 59 años	De 60 a 64 años	De 65 a 69 años	De 70 a 74 años	De 75 y más años
429 Descripciones y complicaciones mal definidas de las enfermedades del corazón	—	—	1,93	3,87	3,63	7,52	22,24	13,33	102,29
430 Hemorragia subaracnoidea	1,58	5,07	3,86	1,93	—	3,76	6,67	6,66	6,26
431 Hemorragia intracerebral	—	1,69	17,38	3,87	10,88	22,56	33,35	39,98	110,64
432 Otra hemorragia intracraneal y la no especificada	—	—	—	—	—	—	—	3,33	—
433 Oclusión y estenosis de las arterias precerebrales	—	—	—	—	—	—	—	—	—
434 Oclusión de las arterias cerebrales	—	—	—	1,93	3,63	5,64	24,46	109,94	480,16
435 Isquemia cerebral transitoria	—	—	—	—	—	—	—	—	2,09
436 Enfermedad cerebrovascular aguda pero mal definida	1,58	3,38	1,93	11,60	18,14	33,84	97,83	299,84	1,296,42
437 Otras enfermedades cerebrovasculares y la mal definida	—	—	—	—	1,81	—	6,67	3,33	106,47
438 Efectos tardíos de enfermedad cerebrovascular	—	—	1,93	—	—	1,88	4,45	—	16,70
440 Arteriosclerosis	—	—	—	—	1,81	—	11,12	19,99	256,78
441 Aneurisma aórtico	—	—	—	1,93	1,81	13,16	8,89	16,66	33,40
442 Otros aneurismas	—	—	—	—	—	—	—	—	—
443 Otra enfermedad vascular periférica	—	—	—	1,93	—	—	2,22	3,33	4,18
444 Embolia y trombosis arteriales	—	—	—	—	—	—	2,22	—	18,79
446 Poliarteritis nudosa y afecciones afines	—	—	—	—	—	1,88	—	—	2,09
447 Otros trastornos arteriales o arteriolares	—	—	—	—	—	—	—	—	6,26
448 Enfermedades de los vasos capilares	—	—	—	—	—	—	—	—	—
451 Flebitis y tromboflebitis	—	—	—	—	1,81	—	2,22	6,66	10,44
452 Trombosis de la vena porta	—	—	—	1,93	—	—	—	—	—
453 Otras embolias y trombosis venosas	—	—	—	1,93	—	1,88	—	—	4,18
454 Várices de los miembros inferiores	—	—	—	—	—	—	—	—	—
455 Hemorroides	—	—	—	—	—	—	—	—	—
456 Várices de otros sitios	—	—	—	1,93	—	—	2,22	—	—
457 Trastornos no infecciosos de los vasos linfáticos	—	—	—	—	—	—	—	3,33	—
458 Hipotensión	—	—	—	—	—	—	—	—	2,09
459 Otros trastornos del aparato circulatorio	—	—	—	—	—	—	4,45	9,99	29,23
460 Rinofaringitis aguda [resfriado común]	—	—	—	—	—	—	—	—	—
461 Sinusitis aguda	—	—	—	—	—	—	—	—	—
462 Faringitis aguda	—	—	—	—	—	—	—	—	—
463 Amigdalitis aguda	—	—	—	—	—	—	—	—	—
464 Laringitis y traqueítis agudas	—	—	—	—	—	—	—	—	—
465 Infecciones agudas de las vías respiratorias superiores de localización múltiple o no especificada	—	—	—	—	—	—	—	—	—

**6. MORTALIDAD ESPECÍFICA POR EDAD Y CAUSA DETALLADA (999 RÚBRICAS).
TASAS POR 100.000 HABITANTES. TOTAL (Continuación).**

CAUSA	TOTAL	Menos de 1 año	De 1 a 4 años	De 5 a 9 años	De 10 a 14 años	De 15 a 19 años	De 20 a 24 años	De 25 a 29 años	De 30 a 34 años
466 Bronquitis y bronquiolitis agudas	1,53	—	—	—	—	—	—	—	—
470 Desviación del tabique nasal	—	—	—	—	—	—	—	—	—
471 Pólipos nasales	—	—	—	—	—	—	—	—	—
472 Faringitis y rinofaringitis crónicas	—	—	—	—	—	—	—	—	—
473 Sinusitis crónica	—	—	—	—	—	—	—	—	—
474 Enfermedad crónica de las amígdalas y vegetaciones adenoides	—	—	—	—	—	—	—	—	—
475 Absceso periamigdalino	—	—	—	—	—	—	—	—	—
476 Laringitis y laringotraqueítis crónicas	—	—	—	—	—	—	—	—	—
477 Rinitis alérgica	—	—	—	—	—	—	—	—	—
478 Otras enfermedades de las vías respiratorias superiores	0,19	7,33	—	—	—	—	—	—	—
480 Neumonía vírica	—	—	—	—	—	—	—	—	—
481 Neumonía neumocócica	0,57	—	—	—	—	—	—	—	—
482 Otras neumonías bacterianas	0,10	—	—	—	—	—	—	—	—
483 Neumonía debida a otro microorganismo especificado	—	—	—	—	—	—	—	—	—
484 Neumonía en enfermedades infecciosas clasificadas en otra parte	—	—	—	—	—	—	—	—	—
485 Bronconeumonía, organismo causal no especificado	4,40	—	—	—	—	—	—	1,18	—
486 Neumonía, organismo causal no especificado	5,64	—	—	—	—	—	—	—	—
487 Influenza	1,24	—	—	—	—	—	—	—	—
490 Bronquitis no especificada como aguda ni como crónica	0,96	—	—	—	—	—	—	—	—
491 Bronquitis crónica	3,92	—	—	—	—	—	—	—	—
492 Enfisema	1,91	—	—	—	—	—	—	—	—
493 Asma	2,10	7,33	—	—	1,06	—	—	—	—
494 Bronquiectasia	0,57	—	—	—	—	—	1,07	—	—
495 Alveolitis alérgica extrínseca	—	—	—	—	—	—	—	—	—
496 Obstrucción crónica de las vías respiratorias no clasificada en otra parte	34,43	—	—	—	—	—	—	—	—
500 Antracosis	—	—	—	—	—	—	—	—	—
501 Asbestosis	—	—	—	—	—	—	—	—	—
502 Neumoconiosis debida a otros tipos de sílice o silicatos	0,67	—	—	—	—	—	—	—	—
503 Neumoconiosis debida a otro polvo inorgánico	—	—	—	—	—	—	—	—	—
504 Neumopatía debida a la inhalación de otro tipo de polvo	—	—	—	—	—	—	—	—	—
505 Neumoconiosis no especificada	—	—	—	—	—	—	—	—	—
506 Afecciones respiratorias debidas a emanaciones y vapores de origen químico	—	—	—	—	—	—	—	—	—
507 Neumonitis debida a sólidos y líquidos	0,67	7,33	—	—	—	—	—	—	—

**1.6. MORTALIDAD ESPECÍFICA POR EDAD Y CAUSA DETALLADA (999 RÚBRICAS).
TASAS POR 100.000 HABITANTES. TOTAL (Continuación).**

CAUSA	De 35 a 40 años	De 40 a 44 años	De 45 a 49 años	De 50 a 54 años	De 55 a 59 años	De 60 a 64 años	De 65 a 69 años	De 70 a 74 años	De 75 y más años
466 Bronquitis y bronquiolitis agudas	—	—	—	—	—	1,88	4,45	—	27,14
470 Desviación del tabique nasal	—	—	—	—	—	—	—	—	—
471 Pólipos nasales	—	—	—	—	—	—	—	—	—
472 Faringitis y rinofaringitis crónicas	—	—	—	—	—	—	—	—	—
473 Sinusitis crónica	—	—	—	—	—	—	—	—	—
474 Enfermedad crónica de las amígdalas y vegetaciones adenoideas	—	—	—	—	—	—	—	—	—
475 Absceso periamigdalino	—	—	—	—	—	—	—	—	—
476 Laringitis y laringotraqueítis crónicas	—	—	—	—	—	—	—	—	—
477 Rinitis alérgica	—	—	—	—	—	—	—	—	—
478 Otras enfermedades de las vías respiratorias superiores	—	—	—	—	1,81	—	—	—	—
480 Neumonía vírica	—	—	—	—	—	—	—	—	—
481 Neumonía neumocócica	—	—	—	—	—	—	—	—	12,53
482 Otras neumonías bacterianas	—	—	—	—	—	—	—	—	2,09
483 Neumonía debida a otro microorganismo especificado	—	—	—	—	—	—	—	—	—
484 Neumonía en enfermedades infecciosas clasificadas en otra parte	—	—	—	—	—	—	—	—	—
485 Bronconeumonía, organismo causal no especificado	1,58	1,69	—	1,93	3,63	3,76	—	6,66	75,16
486 Neumonía, organismo causal no especificado	1,58	—	—	—	3,63	1,88	4,45	16,66	100,21
487 Influenza	—	—	—	—	1,81	—	—	3,33	22,96
490 Bronquitis no especificada como aguda ni como crónica	—	—	—	—	—	—	—	—	20,88
491 Bronquitis crónica	—	—	—	1,93	1,81	—	8,89	6,66	68,89
492 Enfisema	—	—	—	—	—	5,64	6,67	9,99	22,96
493 Asma	—	1,69	—	—	3,63	—	4,45	3,33	29,23
494 Bronquiectasia	—	1,69	—	1,93	—	—	—	3,33	4,18
495 Alveolitis alérgica extrínseca	—	—	—	—	—	—	—	—	—
496 Obstrucción crónica de las vías respiratorias no clasificada en otra parte	3,16	1,69	1,93	7,73	23,58	22,56	75,60	199,89	486,42
500 Antracosis	—	—	—	—	—	—	—	—	—
501 Asbestosis	—	—	—	—	—	—	—	—	—
502 Neumoconiosis debida a otros tipos de sílice o silicatos	—	—	—	—	—	5,64	—	9,99	2,09
503 Neumoconiosis debida a otro polvo inorgánico	—	—	—	—	—	—	—	—	—
504 Neumopatía debida a la inhalación de otro tipo de polvo	—	—	—	—	—	—	—	—	—
505 Neumoconiosis no especificada	—	—	—	—	—	—	—	—	—
506 Afecciones respiratorias debidas a emanaciones y vapores de origen químico	—	—	—	—	—	—	—	—	—
507 Neumonitis debida a sólidos y líquidos	—	—	—	—	—	—	—	—	12,53

**1.6. MORTALIDAD ESPECÍFICA POR EDAD Y CAUSA DETALLADA (999 RÚBRICAS).
TASAS POR 100.000 HABITANTES. TOTAL (Continuación).**

CAUSA	TOTAL	Menos de 1 año	De 1 a 4 años	De 5 a 9 años	De 10 a 14 años	De 15 a 19 años	De 20 a 24 años	De 25 a 29 años	De 30 a 34 años
508 Afecciones respiratorias debidas a otros agentes externos y al no especificado	—	—	—	—	—	—	—	—	—
510 Empiema	0,10	—	—	—	—	—	—	—	—
511 Pleuresía	—	—	—	—	—	—	—	—	—
512 Neumotórax	0,29	7,33	—	—	—	—	—	—	—
513 Absceso del pulmón y del mediastino	—	—	—	—	—	—	—	—	—
514 Congestión e hipostasis pulmonares	0,67	—	—	—	—	—	—	—	—
515 Fibrosis pulmonar posinflamatoria	1,53	—	—	—	—	—	—	—	—
516 Otra neumopatía alveolar y parietoalveolar	0,10	—	—	—	—	—	—	—	—
517 Neumopatía en afecciones clasificadas en otra parte	—	—	—	—	—	—	—	—	—
518 Otra neumopatía	5,36	—	—	—	—	1,04	3,21	4,72	1,32
519 Otras enfermedades del aparato respiratorio	7,08	—	—	—	—	—	—	—	2,64
520 Trastornos del desarrollo y de la erupción de los dientes	—	—	—	—	—	—	—	—	—
521 Enfermedades de los tejidos dentarios duros	—	—	—	—	—	—	—	—	—
522 Enfermedades de la pulpa y de los tejidos periapicales	—	—	—	—	—	—	—	—	—
523 Enfermedades periodontales y de la encía	—	—	—	—	—	—	—	—	—
524 Anomalías dentofaciales, incluso la mala oclusión	—	—	—	—	—	—	—	—	—
525 Otras afecciones de los dientes y de sus estructuras de sostén	—	—	—	—	—	—	—	—	—
526 Enfermedades de los maxilares	—	—	—	—	—	—	—	—	—
527 Enfermedades de las glándulas salivales	—	—	—	—	—	—	—	—	—
528 Enfermedades de los tejidos blandos de la cavidad bucal, excepto las lesiones específicas de las encías y de la lengua	—	—	—	—	—	—	—	—	—
529 Afecciones de la lengua	—	—	—	—	—	—	—	—	—
530 Enfermedades del esófago	0,10	—	—	—	—	—	—	—	—
531 Úlcera gástrica	0,86	—	—	—	—	—	—	—	—
532 Úlcera duodenal	1,15	—	—	—	—	—	—	—	—
533 Úlcera péptica, de sitio no especificado	0,57	—	—	—	—	—	—	—	—
534 Úlcera gastroyeyunal	—	—	—	—	—	—	—	—	—
535 Gastritis y duodenitis	0,19	—	—	—	—	—	—	—	—
536 Trastornos gástricos funcionales	—	—	—	—	—	—	—	—	—
537 Otros trastornos del estómago y del duodeno	0,29	—	—	—	—	—	—	—	—
540 Apendicitis aguda	0,19	—	—	—	—	—	—	—	—
541 Apendicitis no calificada	—	—	—	—	—	—	—	—	—
542 Otra apendicitis	—	—	—	—	—	—	—	—	—
543 Otras enfermedades del apéndice	—	—	—	—	—	—	—	—	—

**1.6. MORTALIDAD ESPECÍFICA POR EDAD Y CAUSA DETALLADA (999 RÚBRICAS).
TASAS POR 100.000 HABITANTES. TOTAL (Continuación).**

CAUSA	De 35 a 40 años	De 40 a 44 años	De 45 a 49 años	De 50 a 54 años	De 55 a 59 años	De 60 a 64 años	De 65 a 69 años	De 70 a 74 años	De 75 y más años
508 Afecciones respiratorias debidas a otros agentes externos y al no especificado	—	—	—	—	—	—	—	—	—
510 Empiema	—	—	—	—	—	—	—	—	2,09
511 Pleuresía	—	—	—	—	—	—	—	—	—
512 Neumotórax	—	—	—	—	—	1,88	2,22	—	—
513 Absceso del pulmón y del mediastino	—	—	—	—	—	—	—	—	—
514 Congestión e hipostasis pulmonares	—	—	—	—	—	—	—	3,33	12,53
515 Fibrosis pulmonar posinflamatoria	—	—	—	1,93	3,63	1,88	4,45	13,33	12,53
516 Otra neumopatía alveolar y parietoalveolar	—	—	—	1,93	—	—	—	—	—
517 Neumopatía en afecciones clasificadas en otra parte	—	—	—	—	—	—	—	—	—
518 Otra neumopatía	1,58	—	—	—	3,63	5,64	8,89	6,66	73,07
519 Otras enfermedades del aparato respiratorio	—	—	—	—	3,63	3,76	13,34	23,32	114,82
520 Trastornos del desarrollo y de la erupción de los dientes	—	—	—	—	—	—	—	—	—
521 Enfermedades de los tejidos dentarios duros	—	—	—	—	—	—	—	—	—
522 Enfermedades de la pulpa y de los tejidos periapicales	—	—	—	—	—	—	—	—	—
523 Enfermedades periodontales y de la encía	—	—	—	—	—	—	—	—	—
524 Anomalías dentofaciales, incluso la mala oclusión	—	—	—	—	—	—	—	—	—
525 Otras afecciones de los dientes y de sus estructuras de sostén	—	—	—	—	—	—	—	—	—
526 Enfermedades de los maxilares	—	—	—	—	—	—	—	—	—
527 Enfermedades de las glándulas salivales	—	—	—	—	—	—	—	—	—
528 Enfermedades de los tejidos blandos de la cavidad bucal, excepto las lesiones específicas de las encías y de la lengua	—	—	—	—	—	—	—	—	—
529 Afecciones de la lengua	—	—	—	—	—	—	—	—	—
530 Enfermedades del esófago	—	—	—	—	—	—	—	—	2,09
531 Úlcera gástrica	—	—	—	—	—	—	—	—	18,79
532 Úlcera duodenal	—	1,69	—	—	1,81	—	—	6,66	16,70
533 Úlcera péptica, de sitio no especificado	—	—	—	—	—	1,88	—	—	10,44
534 Úlcera gastroyeyunal	—	—	—	—	—	—	—	—	—
535 Gastritis y duodenitis	—	—	—	—	—	—	—	3,33	2,09
536 Trastornos gástricos funcionales	—	—	—	—	—	—	—	—	—
537 Otros trastornos del estómago y del duodeno	—	—	—	—	—	—	—	—	6,26
540 Apendicitis aguda	—	—	—	—	—	—	—	6,66	—
541 Apendicitis no calificada	—	—	—	—	—	—	—	—	—
542 Otra apendicitis	—	—	—	—	—	—	—	—	—
543 Otras enfermedades del apéndice	—	—	—	—	—	—	—	—	—

**1.6. MORTALIDAD ESPECÍFICA POR EDAD Y CAUSA DETALLADA (999 RÚBRICAS).
TASAS POR 100.000 HABITANTES. TOTAL (Continuación).**

CAUSA	TOTAL	Menos de 1 año	De 1 a 4 años	De 5 a 9 años	De 10 a 14 años	De 15 a 19 años	De 20 a 24 años	De 25 a 29 años	De 30 a 34 años
550 Hernia inguinal	0,38	—	—	—	—	—	—	—	—
551 Otra hernia de la cavidad abdominal, con gangrena	—	—	—	—	—	—	—	—	—
552 Otra hernia de la cavidad abdominal con obstrucción pero sin mención de gangrena	0,19	—	—	—	—	—	—	—	—
553 Otra hernia de la cavidad abdominal sin mención de obstrucción ni gangrena	0,29	—	—	—	—	—	—	—	—
555 Enteritis regional	0,38	—	—	—	—	—	—	—	—
556 Proctocolitis idiopática	0,10	—	—	—	—	—	—	—	—
557 Insuficiencia vascular intestinal	4,02	7,33	—	—	—	—	—	—	1,32
558 Otras colitis y gastroenteritis no infecciosas	0,48	—	—	—	—	—	—	—	—
560 Obstrucción intestinal sin mención de hernia	1,72	—	—	—	—	—	—	—	—
562 Divertículo del intestino	0,29	—	—	—	—	—	—	—	—
564 Trastornos digestivos funcionales, no clasificados en otra parte	—	—	—	—	—	—	—	—	—
565 Fisura y fístula del ano	—	—	—	—	—	—	—	—	—
566 Absceso de las regiones anal y rectal	—	—	—	—	—	—	—	—	—
567 Peritonitis	1,24	—	—	—	—	—	—	—	—
568 Otros trastornos del peritoneo	—	—	—	—	—	—	—	—	—
569 Otros trastornos del intestino	0,67	—	—	—	—	—	—	—	—
570 Necrosis aguda y subaguda del hígado	—	—	—	—	—	—	—	—	—
571 Cirrosis y otras enfermedades crónicas del hígado	20,18	—	—	—	—	—	—	2,36	3,96
572 Abceso hepático y secuelas de las hepatopatías crónicas	0,29	—	—	—	—	—	—	—	—
573 Otros trastornos del hígado	1,15	—	—	—	—	1,04	—	—	1,32
574 Colelitiasis	0,96	—	—	—	—	—	—	—	—
575 Otros trastornos de la vesícula biliar	1,34	—	—	—	—	—	—	—	—
576 Otros trastornos de las vías biliares	0,67	—	—	—	—	—	—	—	—
577 Enfermedades del páncreas	3,35	—	—	—	1,06	—	—	2,36	1,32
578 Hemorragia gastrointestinal	5,07	—	—	—	—	—	—	—	—
579 Mala absorción intestinal	—	—	—	—	—	—	—	—	—
580 Glomerulonefritis aguda	—	—	—	—	—	—	—	—	—
581 Síndrome nefrótico	0,19	—	—	—	—	—	—	—	—
582 Glomerulonefritis crónica	0,10	—	—	—	—	—	—	—	—
583 Nefritis y nefropatía no especificadas como agudas ni como crónicas	0,29	—	—	—	1,06	—	—	—	—
584 Insuficiencia renal aguda	1,53	—	—	—	—	—	—	—	—
585 Insuficiencia renal crónica	6,50	—	—	—	—	—	—	—	—
586 Insuficiencia renal sin especificación	5,83	—	—	—	—	—	—	—	—
587 Esclerosis renal sin especificación	0,19	—	—	—	—	—	—	—	—

**1.6. MORTALIDAD ESPECÍFICA POR EDAD Y CAUSA DETALLADA (999 RÚBRICAS).
TASAS POR 100.000 HABITANTES. TOTAL (Continuación).**

CAUSA	De 35 a 40 años	De 40 a 44 años	De 45 a 49 años	De 50 a 54 años	De 55 a 59 años	De 60 a 64 años	De 65 a 69 años	De 70 a 74 años	De 75 y más años
550 Hernia inguinal	—	—	—	—	—	1,88	—	3,33	4,18
551 Otra hernia de la cavidad abdominal, con gangrena	—	—	—	—	—	—	—	—	—
552 Otra hernia de la cavidad abdominal con obstrucción pero sin mención de gangrena	—	—	—	—	—	—	—	—	4,18
553 Otra hernia de la cavidad abdominal sin mención de obstrucción ni gangrena	—	—	—	—	—	—	2,22	3,33	2,09
555 Enteritis regional	—	1,69	—	—	1,81	1,88	—	3,33	—
556 Proctocolitis idiopática	—	—	—	—	—	—	—	3,33	—
557 Insuficiencia vascular intestinal	—	—	—	—	1,81	1,88	6,67	13,33	64,72
558 Otras colitis y gastroenteritis no infecciosas	—	—	—	—	—	1,88	—	—	8,35
560 Obstrucción intestinal sin mención de hernia	—	—	—	—	—	—	2,22	3,33	33,40
562 Divertículo del intestino	—	—	—	1,93	—	1,88	2,22	—	—
564 Trastornos digestivos funcionales, no clasificados en otra parte	—	—	—	—	—	—	—	—	—
565 Fisura y fístula del ano	—	—	—	—	—	—	—	—	—
566 Absceso de las regiones anal y rectal	—	—	—	—	—	—	—	—	—
567 Peritonitis	—	—	—	3,87	—	—	2,22	6,66	16,70
568 Otros trastornos del peritoneo	—	—	—	—	—	—	—	—	—
569 Otros trastornos del intestino	—	—	—	1,93	—	1,88	4,45	3,33	4,18
570 Necrosis aguda y subaguda del hígado	—	—	—	—	—	—	—	—	—
571 Cirrosis y otras enfermedades crónicas del hígado	11,07	10,14	9,66	23,20	45,35	58,29	97,83	109,94	89,77
572 Absceso hepático y secuelas de las hepatopatías crónicas	—	1,69	—	—	—	—	4,45	—	—
573 Otros trastornos del hígado	—	1,69	1,93	1,93	—	—	6,67	3,33	6,26
574 Colelitiasis	—	1,69	1,93	1,93	—	—	—	3,33	12,53
575 Otros trastornos de la vesícula biliar	—	—	—	—	1,81	3,76	—	—	22,96
576 Otros trastornos de las vías biliares	—	—	—	—	—	—	4,45	3,33	8,35
577 Enfermedades del páncreas	—	—	3,86	1,93	1,81	9,40	6,67	16,66	29,23
578 Hemorragia gastrointestinal	—	1,69	1,93	—	1,81	1,88	17,79	23,32	70,98
579 Mala absorción intestinal	—	—	—	—	—	—	—	—	—
580 Glomerulonefritis aguda	—	—	—	—	—	—	—	—	—
581 Síndrome nefrótico	—	—	—	—	—	1,88	—	—	2,09
582 Glomerulonefritis crónica	—	—	—	—	—	—	—	—	2,09
583 Nefritis y nefropatía no especificadas como agudas ni como crónicas	—	—	—	—	—	1,88	—	3,33	—
584 Insuficiencia renal aguda	—	—	—	—	—	—	8,89	3,33	22,96
585 Insuficiencia renal crónica	3,16	1,69	1,93	—	1,81	11,28	22,24	39,98	73,07
586 Insuficiencia renal sin especificación	1,58	1,69	—	—	1,81	9,40	11,12	23,32	85,59
587 Esclerosis renal sin especificación	—	—	—	—	—	—	2,22	—	2,09

**1.6. MORTALIDAD ESPECÍFICA POR EDAD Y CAUSA DETALLADA (999 RÚBRICAS).
TASAS POR 100.000 HABITANTES. TOTAL (Continuación).**

CAUSA	TOTAL	Menos de 1 año	De 1 a 4 años	De 5 a 9 años	De 10 a 14 años	De 15 a 19 años	De 20 a 24 años	De 25 a 29 años	De 30 a 34 años
588 Trastornos derivados del defecto de la función renal	—	—	—	—	—	—	—	—	—
589 Riñón pequeño de causa desconocida	—	—	—	—	—	—	—	—	—
590 Infecciones renales	0,19	—	—	—	—	—	—	—	—
591 Hidronefrosis	0,19	—	—	—	—	—	—	—	—
592 Litiasis renal y ureteral	0,29	—	—	—	—	—	—	—	—
593 Otros trastornos renales y ureterales	0,38	—	—	—	—	—	—	—	—
594 Cálculos de las vías urinarias inferiores	—	—	—	—	—	—	—	—	—
595 Cistitis	—	—	—	—	—	—	—	—	—
596 Otros trastornos de la vejiga	—	—	—	—	—	—	—	—	—
597 Uretritis no transmitida sexualmente y síndrome ureteral	—	—	—	—	—	—	—	—	—
598 Estrechez de la uretra	—	—	—	—	—	—	—	—	—
599 Otros trastornos de la uretra y del aparato urinario	2,20	—	—	—	—	—	—	—	—
600 Hiperplasia de la próstata	0,78	—	—	—	—	—	—	—	—
601 Enfermedades inflamatorias de la próstata	—	—	—	—	—	—	—	—	—
602 Otros trastornos de la próstata	—	—	—	—	—	—	—	—	—
603 Hidrocele	—	—	—	—	—	—	—	—	—
604 Orquitis y epididimitis	—	—	—	—	—	—	—	—	—
605 Elongación excesiva del prepucio y fimosis	—	—	—	—	—	—	—	—	—
606 Esterilidad del varón	—	—	—	—	—	—	—	—	—
607 Trastornos del pene	—	—	—	—	—	—	—	—	—
608 Otros trastornos de los órganos genitales masculinos	—	—	—	—	—	—	—	—	—
610 Displasia mamaria benigna	—	—	—	—	—	—	—	—	—
611 Otros trastornos de la mama	—	—	—	—	—	—	—	—	—
614 Enfermedades inflamatorias del ovario, de la trompa de Falopio, del tejido celular pelviano y del peritoneo	—	—	—	—	—	—	—	—	—
615 Enfermedades inflamatorias del útero, excepto el cuello uterino	—	—	—	—	—	—	—	—	—
616 Enfermedades inflamatorias del cuello uterino, de la vagina y de la vulva	—	—	—	—	—	—	—	—	—
617 Endometriosis	—	—	—	—	—	—	—	—	—
618 Prolapso genital	—	—	—	—	—	—	—	—	—
619 Fístula que afecta el aparato genital femenino	—	—	—	—	—	—	—	—	—
620 Trastornos no inflamatorios del ovario, de la trompa de Falopio y del ligamento ancho	0,19	—	—	—	—	—	—	—	—
621 Trastornos del útero no clasificados en otra parte	—	—	—	—	—	—	—	—	—

**1.6. MORTALIDAD ESPECÍFICA POR EDAD Y CAUSA DETALLADA (999 RÚBRICAS).
TASAS POR 100.000 HABITANTES. TOTAL (Continuación).**

CAUSA	De 35 a 40 años	De 40 a 44 años	De 45 a 49 años	De 50 a 54 años	De 55 a 59 años	De 60 a 64 años	De 65 a 69 años	De 70 a 74 años	De 75 y más años
588 Trastornos derivados del defecto de la función renal	—	—	—	—	—	—	—	—	—
589 Riñón pequeño de causa desconocida	—	—	—	—	—	—	—	—	—
590 Infecciones renales	—	—	—	—	—	—	2,22	—	2,09
591 Hidronefrosis	—	—	—	—	—	—	—	—	4,18
592 Litiasis renal y ureteral	—	—	—	—	1,81	—	—	3,33	2,09
593 Otros trastornos renales y ureterales	—	—	—	—	—	—	2,22	—	6,26
594 Cálculos de las vías urinarias inferiores	—	—	—	—	—	—	—	—	—
595 Cistitis	—	—	—	—	—	—	—	—	—
596 Otros trastornos de la vejiga	—	—	—	—	—	—	—	—	—
597 Uretritis no transmitida sexualmente y síndrome ureteral	—	—	—	—	—	—	—	—	—
598 Estrechez de la uretra	—	—	—	—	—	—	—	—	—
599 Otros trastornos de la uretra y del aparato urinario	—	—	—	—	—	—	4,45	6,66	39,67
600 Hiperplasia de la próstata	—	—	—	—	—	—	—	15,43	11,14
601 Enfermedades inflamatorias de la próstata	—	—	—	—	—	—	—	—	—
602 Otros trastornos de la próstata	—	—	—	—	—	—	—	—	—
603 Hidrocele	—	—	—	—	—	—	—	—	—
604 Orquitis y epididimitis	—	—	—	—	—	—	—	—	—
605 Elongación excesiva del prepucio y fimosis	—	—	—	—	—	—	—	—	—
606 Esterilidad del varón	—	—	—	—	—	—	—	—	—
607 Trastornos del pene	—	—	—	—	—	—	—	—	—
608 Otros trastornos de los órganos genitales masculinos	—	—	—	—	—	—	—	—	—
610 Displasia mamaria benigna	—	—	—	—	—	—	—	—	—
611 Otros trastornos de la mama	—	—	—	—	—	—	—	—	—
614 Enfermedades inflamatorias del ovario, de la trompa de Falopio, del tejido celular pelviano y del peritoneo	—	—	—	—	—	—	—	—	—
615 Enfermedades inflamatorias del útero, excepto el cuello uterino	—	—	—	—	—	—	—	—	—
616 Enfermedades inflamatorias del cuello uterino, de la vagina y de la vulva	—	—	—	—	—	—	—	—	—
617 Endometriosis	—	—	—	—	—	—	—	—	—
618 Prolapso genital	—	—	—	—	—	—	—	—	—
619 Fístula que afecta el aparato genital femenino	—	—	—	—	—	—	—	—	—
620 Trastornos no inflamatorios del ovario, de la trompa de Falopio y del ligamento ancho	—	—	—	—	—	—	—	—	3,34
621 Trastornos del útero no clasificados en otra parte	—	—	—	—	—	—	—	—	—

**1.6. MORTALIDAD ESPECÍFICA POR EDAD Y CAUSA DETALLADA (999 RÚBRICAS).
TASAS POR 100.000 HABITANTES. TOTAL (Continuación).**

CAUSA	TOTAL	Menos de 1 año	De 1 a 4 años	De 5 a 9 años	De 10 a 14 años	De 15 a 19 años	De 20 a 24 años	De 25 a 29 años	De 30 a 34 años
622 Trastornos no inflamatorios del cuello uterino	—	—	—	—	—	—	—	—	—
623 Trastornos no inflamatorios de la vagina	—	—	—	—	—	—	—	—	—
624 Trastornos no inflamatorios de la vulva y del perineo	—	—	—	—	—	—	—	—	—
625 Dolor y otros síntomas asociados con el aparato genital femenino	—	—	—	—	—	—	—	—	—
626 Trastornos de la menstruación y otras hemorragias anormales de los órganos genitales femeninos	—	—	—	—	—	—	—	—	—
627 Trastornos menopáusicos y posmenopáusicos	—	—	—	—	—	—	—	—	—
628 Esterilidad de la mujer	—	—	—	—	—	—	—	—	—
629 Otros trastornos de los órganos genitales femeninos	—	—	—	—	—	—	—	—	—
630 Mola hidatiforme	—	—	—	—	—	—	—	—	—
631 Otro producto anormal de la concepción	—	—	—	—	—	—	—	—	—
632 Aborto retenido	—	—	—	—	—	—	—	—	—
633 Embarazo ectópico	—	—	—	—	—	—	—	—	—
634 Aborto espontáneo	—	—	—	—	—	—	—	—	—
635 Aborto inducido legalmente	—	—	—	—	—	—	—	—	—
636 Aborto inducido ilegalmente	—	—	—	—	—	—	—	—	—
637 Aborto no especificado	—	—	—	—	—	—	—	—	—
638 Intento fallido de aborto	—	—	—	—	—	—	—	—	—
639 Complicaciones consecutivas al aborto, a la gestación ectópica y al embarazo molar	—	—	—	—	—	—	—	—	—
640 Hemorragia precoz del embarazo	—	—	—	—	—	—	—	—	—
641 Hemorragia anteparto, abruptio placentae y placenta previa	—	—	—	—	—	—	—	—	—
642 Hipertensión que complica el embarazo, el parto y el puerperio	—	—	—	—	—	—	—	—	—
643 Hiperemesis en el embarazo	—	—	—	—	—	—	—	—	—
644 Parto prematuro o amenaza de parto prematuro	—	—	—	—	—	—	—	—	—
645 Embarazo prolongado	—	—	—	—	—	—	—	—	—
646 Otras complicaciones del embarazo no clasificadas en otra parte	—	—	—	—	—	—	—	—	—
647 Enfermedades infecciosas y parasitarias de la madre, clasificables en otra parte, cuando complican el embarazo, el parto o el puerperio	—	—	—	—	—	—	—	—	—
648 Otras afecciones maternas concurrentes, clasificables en otra parte, cuando complican el embarazo, el parto o el puerperio	—	—	—	—	—	—	—	—	—

**1.6. MORTALIDAD ESPECÍFICA POR EDAD Y CAUSA DETALLADA (999 RÚBRICAS).
TASAS POR 100.000 HABITANTES. TOTAL (Continuación).**

CAUSA	De 35 a 40 años	De 40 a 44 años	De 45 a 49 años	De 50 a 54 años	De 55 a 59 años	De 60 a 64 años	De 65 a 69 años	De 70 a 74 años	De 75 y más años
622 Trastornos no inflamatorios del cuello uterino	—	—	—	—	—	—	—	—	—
623 Trastornos no inflamatorios de la vagina	—	—	—	—	—	—	—	—	—
624 Trastornos no inflamatorios de la vulva y del perineo	—	—	—	—	—	—	—	—	—
625 Dolor y otros síntomas asociados con el aparato genital femenino	—	—	—	—	—	—	—	—	—
626 Trastornos de la menstruación y otras hemorragias anormales de los órganos genitales femeninos	—	—	—	—	—	—	—	—	—
627 Trastornos menopáusicos y posmenopáusicos	—	—	—	—	—	—	—	—	—
628 Esterilidad de la mujer	—	—	—	—	—	—	—	—	—
629 Otros trastornos de los órganos genitales femeninos	—	—	—	—	—	—	—	—	—
630 Mola hidatiforme	—	—	—	—	—	—	—	—	—
631 Otro producto anormal de la concepción	—	—	—	—	—	—	—	—	—
632 Aborto retenido	—	—	—	—	—	—	—	—	—
633 Embarazo ectópico	—	—	—	—	—	—	—	—	—
634 Aborto espontáneo	—	—	—	—	—	—	—	—	—
635 Aborto inducido legalmente	—	—	—	—	—	—	—	—	—
636 Aborto inducido ilegalmente	—	—	—	—	—	—	—	—	—
637 Aborto no especificado	—	—	—	—	—	—	—	—	—
638 Intento fallido de aborto	—	—	—	—	—	—	—	—	—
639 Complicaciones consecutivas al aborto, a la gestación ectópica y al embarazo molar	—	—	—	—	—	—	—	—	—
640 Hemorragia precoz del embarazo	—	—	—	—	—	—	—	—	—
641 Hemorragia anteparto, abruptio placentae y placenta previa	—	—	—	—	—	—	—	—	—
642 Hipertensión que complica el embarazo, el parto y el puerperio	—	—	—	—	—	—	—	—	—
643 Hiperemesis en el embarazo	—	—	—	—	—	—	—	—	—
644 Parto prematuro o amenaza de parto prematuro	—	—	—	—	—	—	—	—	—
645 Embarazo prolongado	—	—	—	—	—	—	—	—	—
646 Otras complicaciones del embarazo no clasificadas en otra parte	—	—	—	—	—	—	—	—	—
647 Enfermedades infecciosas y parasitarias de la madre, clasificables en otra parte, cuando complican el embarazo, el parto o el puerperio	—	—	—	—	—	—	—	—	—
648 Otras afecciones maternas concurrentes, clasificables en otra parte, cuando complican el embarazo, el parto o el puerperio	—	—	—	—	—	—	—	—	—

1.6. MORTALIDAD ESPECÍFICA POR EDAD Y CAUSA DETALLADA (999 RÚBRICAS).
TASAS POR 100.000 HABITANTES. TOTAL (Continuación).

CAUSA	TOTAL	Menos de 1 año	De 1 a 4 años	De 5 a 9 años	De 10 a 14 años	De 15 a 19 años	De 20 a 24 años	De 25 a 29 años	De 30 a 34 años
650 Parto en condiciones completamente normales	—	—	—	—	—	—	—	—	—
651 Embarazo múltiple	—	—	—	—	—	—	—	—	—
652 Posición y presentación anormales del feto	—	—	—	—	—	—	—	—	—
653 Desproporción	—	—	—	—	—	—	—	—	—
654 Anormalidad de los órganos y tejidos blandos de la pelvis	—	—	—	—	—	—	—	—	—
655 Anormalidad fetal, confirmada o presunta que afecte la atención de la madre	—	—	—	—	—	—	—	—	—
656 Otros problemas fetales o placentarios que afecten la atención a la madre	—	—	—	—	—	—	—	—	—
657 Hidramnios	—	—	—	—	—	—	—	—	—
658 Otros problemas asociados con las membranas y la cavidad amniótica	—	—	—	—	—	—	—	—	—
659 Otras indicaciones para la asistencia o intervención relacionada con el trabajo y el parto no clasificadas en otra parte	—	—	—	—	—	—	—	—	—
660 Parto obstruido	—	—	—	—	—	—	—	—	—
661 Anormalidad dinámica del trabajo del parto	—	—	—	—	—	—	—	—	—
662 Trabajo prolongado	—	—	—	—	—	—	—	—	—
663 Complicaciones relacionadas con el cordón umbilical	—	—	—	—	—	—	—	—	—
664 Traumatismo del perineo y de la vulva durante el parto	—	—	—	—	—	—	—	—	—
665 Otro trauma obstétrico	—	—	—	—	—	—	—	—	—
666 Hemorragia posparto	—	—	—	—	—	—	—	—	—
667 Retención de la placenta o de las membranas, sin hemorragia	—	—	—	—	—	—	—	—	—
668 Complicaciones de la administración de anestésicos u otros sedantes durante el trabajo y el parto	—	—	—	—	—	—	—	—	—
669 Otras complicaciones del trabajo el parto no clasificadas	—	—	—	—	—	—	—	—	—
670 Sepsis puerperal importante	—	—	—	—	—	—	—	—	—
671 Complicaciones venosas del embarazo y del puerperio	—	—	—	—	—	—	—	—	—
672 Pirexia puerperal de origen desconocido	—	—	—	—	—	—	—	—	—
673 Embolia pulmonar obstétrica	—	—	—	—	—	—	—	—	—
674 Otras complicaciones y la no especificada del puerperio, no clasificadas en otra parte ...	—	—	—	—	—	—	—	—	—
675 Infecciones de la mama y del pezón asociadas con el parto	—	—	—	—	—	—	—	—	—
676 Otros trastornos de la mama asociados con el parto y trastornos de la lactancia	—	—	—	—	—	—	—	—	—

**1.6. MORTALIDAD ESPECÍFICA POR EDAD Y CAUSA DETALLADA (999 RÚBRICAS).
TASAS POR 100.000 HABITANTES. TOTAL (Continuación).**

CAUSA	De 35 a 40 años	De 40 a 44 años	De 45 a 49 años	De 50 a 54 años	De 55 a 59 años	De 60 a 64 años	De 65 a 69 años	De 70 a 74 años	De 75 y más años
650 Parto en condiciones completamente normales	—	—	—	—	—	—	—	—	—
651 Embarazo múltiple	—	—	—	—	—	—	—	—	—
652 Posición y presentación anormales del feto	—	—	—	—	—	—	—	—	—
653 Desproporción	—	—	—	—	—	—	—	—	—
654 Anormalidad de los órganos y tejidos blandos de la pelvis	—	—	—	—	—	—	—	—	—
655 Anormalidad fetal, confirmada o presunta que afecte la atención de la madre	—	—	—	—	—	—	—	—	—
656 Otros problemas fetales o placentarios que afecten la atención a la madre	—	—	—	—	—	—	—	—	—
657 Hidramnios	—	—	—	—	—	—	—	—	—
658 Otros problemas asociados con las membranas y la cavidad amniótica	—	—	—	—	—	—	—	—	—
659 Otras indicaciones para la asistencia o intervención relacionada con el trabajo y el parto no clasificadas en otra parte	—	—	—	—	—	—	—	—	—
660 Parto obstruido	—	—	—	—	—	—	—	—	—
661 Anormalidad dinámica del trabajo del parto	—	—	—	—	—	—	—	—	—
662 Trabajo prolongado	—	—	—	—	—	—	—	—	—
663 Complicaciones relacionadas con el cordón umbilical	—	—	—	—	—	—	—	—	—
664 Traumatismo del perineo y de la vulva durante el parto	—	—	—	—	—	—	—	—	—
665 Otro trauma obstétrico	—	—	—	—	—	—	—	—	—
666 Hemorragia posparto	—	—	—	—	—	—	—	—	—
667 Retención de la placenta o de las membranas, sin hemorragia	—	—	—	—	—	—	—	—	—
668 Complicaciones de la administración de anestésicos u otros sedantes durante el trabajo y el parto	—	—	—	—	—	—	—	—	—
669 Otras complicaciones del trabajo el parto no clasificadas	—	—	—	—	—	—	—	—	—
670 Sepsis puerperal importante	—	—	—	—	—	—	—	—	—
671 Complicaciones venosas del embarazo y del puerperio	—	—	—	—	—	—	—	—	—
672 Pirexia puerperal de origen desconocido	—	—	—	—	—	—	—	—	—
673 Embolia pulmonar obstétrica	—	—	—	—	—	—	—	—	—
674 Otras complicaciones y la no especificada del puerperio, no clasificadas en otra parte ...	—	—	—	—	—	—	—	—	—
675 Infecciones de la mama y del pezón asociadas con el parto	—	—	—	—	—	—	—	—	—
676 Otros trastornos de la mama asociados con el parto y trastornos de la lactancia	—	—	—	—	—	—	—	—	—

**1.6. MORTALIDAD ESPECÍFICA POR EDAD Y CAUSA DETALLADA (999 RÚBRICAS).
TASAS POR 100.000 HABITANTES. TOTAL (Continuación).**

CAUSA	TOTAL	Menos de 1 año	De 1 a 4 años	De 5 a 9 años	De 10 a 14 años	De 15 a 19 años	De 20 a 24 años	De 25 a 29 años	De 30 a 34 años
680 Furúnculo	—	—	—	—	—	—	—	—	—
681 Celulitis y absceso de los dedos	—	—	—	—	—	—	—	—	—
682 Otras celulitis y abscesos	—	—	—	—	—	—	—	—	—
683 Linfadenitis aguda	—	—	—	—	—	—	—	—	—
684 Impétigo	—	—	—	—	—	—	—	—	—
685 Quiste pilonidal	—	—	—	—	—	—	—	—	—
686 Otras infecciones locales de la piel y del tejido celular subcutáneo	—	—	—	—	—	—	—	—	—
690 Dermatitis eritematoescamosa	—	—	—	—	—	—	—	—	—
691 Dermatitis atópica y estados patológicos afines	—	—	—	—	—	—	—	—	—
692 Dermatitis por contacto y otro eczema	—	—	—	—	—	—	—	—	—
693 Dermatitis causada por sustancia ingerida	—	—	—	—	—	—	—	—	—
694 Dermatitis ampollar	—	—	—	—	—	—	—	—	—
695 Afecciones eritematosas	—	—	—	—	—	—	—	—	—
696 Psoriasis y trastornos afines	—	—	—	—	—	—	—	—	—
697 Liquen	—	—	—	—	—	—	—	—	—
698 Prurito y afecciones afines	—	—	—	—	—	—	—	—	—
700 Callos y callosidades	—	—	—	—	—	—	—	—	—
701 Otras afecciones hipertróficas y atróficas de la piel	—	—	—	—	—	—	—	—	—
702 Otras dermatosis	—	—	—	—	—	—	—	—	—
703 Enfermedades de las uñas	—	—	—	—	—	—	—	—	—
704 Enfermedades del pelo y de los folículos pilosos	—	—	—	—	—	—	—	—	—
705 Trastornos de las glándulas sudoríparas	—	—	—	—	—	—	—	—	—
706 Enfermedades de las glándulas sebáceas	—	—	—	—	—	—	—	—	—
707 Úlcera crónica de la piel	0,86	—	—	—	—	—	—	—	—
708 Urticaria	—	—	—	—	—	—	—	—	—
709 Otras enfermedades de la piel y del tejido subcutáneo	—	—	—	—	—	—	—	—	—
710 Enfermedades difusas del tejido conjuntivo	0,29	—	—	—	—	—	—	—	1,32
711 Artropatía asociada con infecciones	—	—	—	—	—	—	—	—	—
712 Artropatías cristalógenas	—	—	—	—	—	—	—	—	—
713 Artropatía asociada con trastornos clasificados en otra parte	—	—	—	—	—	—	—	—	—
714 Artritis reumatoide y otras poliartropatías inflamatorias	0,77	—	—	—	—	—	—	—	—
715 Osteoartritis y trastornos afines	—	—	—	—	—	—	—	—	—
716 Otras artropatías y la no especificada	0,10	—	—	—	—	—	—	—	—
717 Desarrreglo interno de la rodilla	—	—	—	—	—	—	—	—	—
718 Otros desarreglos articulares	—	—	—	—	—	—	—	—	—
719 Otros trastornos articulares y el no especificado	—	—	—	—	—	—	—	—	—

**1.6. MORTALIDAD ESPECÍFICA POR EDAD Y CAUSA DETALLADA (999 RÚBRICAS).
TASAS POR 100.000 HABITANTES. TOTAL (Continuación).**

CAUSA	De 35 a 40 años	De 40 a 44 años	De 45 a 49 años	De 50 a 54 años	De 55 a 59 años	De 60 a 64 años	De 65 a 69 años	De 70 a 74 años	De 75 y más años
680 Furúnculo	—	—	—	—	—	—	—	—	—
681 Celulitis y absceso de los dedos	—	—	—	—	—	—	—	—	—
682 Otras celulitis y abscesos	—	—	—	—	—	—	—	—	—
683 Linfadenitis aguda	—	—	—	—	—	—	—	—	—
684 Impétigo,	—	—	—	—	—	—	—	—	—
685 Quiste pilonidal	—	—	—	—	—	—	—	—	—
686 Otras infecciones locales de la piel y del tejido celular subcutáneo	—	—	—	—	—	—	—	—	—
690 Dermatitis eritematoescamosa	—	—	—	—	—	—	—	—	—
691 Dermatitis atópica y estados patológicos afines	—	—	—	—	—	—	—	—	—
692 Dermatitis por contacto y otro eczema	—	—	—	—	—	—	—	—	—
693 Dermatitis causada por sustancia ingerida	—	—	—	—	—	—	—	—	—
694 Dermatitis ampollar	—	—	—	—	—	—	—	—	—
695 Afecciones eritematosas	—	—	—	—	—	—	—	—	—
696 Psoriasis y trastornos afines	—	—	—	—	—	—	—	—	—
697 Liquen	—	—	—	—	—	—	—	—	—
698 Prurito y afecciones afines	—	—	—	—	—	—	—	—	—
700 Callos y callosidades	—	—	—	—	—	—	—	—	—
701 Otras afecciones hipertróficas y atróficas de la piel	—	—	—	—	—	—	—	—	—
702 Otras dermatosis	—	—	—	—	—	—	—	—	—
703 Enfermedades de las uñas	—	—	—	—	—	—	—	—	—
704 Enfermedades del pelo y de los folículos pilosos	—	—	—	—	—	—	—	—	—
705 Trastornos de las glándulas sudoríparas	—	—	—	—	—	—	—	—	—
706 Enfermedades de las glándulas sebáceas	—	—	—	—	—	—	—	—	—
707 Úlcera crónica de la piel	—	—	—	—	—	—	—	—	18,79
708 Urticaria	—	—	—	—	—	—	—	—	—
709 Otras enfermedades de la piel y del tejido subcutáneo	—	—	—	—	—	—	—	—	—
710 Enfermedades difusas del tejido conjuntivo	—	—	—	—	3,63	—	—	—	—
711 Artropatía asociada con infecciones	—	—	—	—	—	—	—	—	—
712 Artropatías cristalógenas	—	—	—	—	—	—	—	—	—
713 Artropatía asociada con trastornos clasificados en otra parte	—	—	—	—	—	—	—	—	—
714 Artritis reumatoide y otras poliartropatías inflamatorias	—	—	—	—	1,81	5,64	2,22	—	6,26
715 Osteoartritis y trastornos afines	—	—	—	—	—	—	—	—	—
716 Otras artropatías y la no especificada	—	—	—	—	—	—	—	—	2,09
717 Desarreglo interno de la rodilla	—	—	—	—	—	—	—	—	—
718 Otros desarreglos articulares	—	—	—	—	—	—	—	—	—
719 Otros trastornos articulares y el no especificado	—	—	—	—	—	—	—	—	—

1.6. MORTALIDAD ESPECÍFICA POR EDAD Y CAUSA DETALLADA (999 RÚBRICAS).
TASAS POR 100.000 HABITANTES. TOTAL (Continuación).

CAUSA	TOTAL	Menos de 1 año	De 1 a 4 años	De 5 a 9 años	De 10 a 14 años	De 15 a 19 años	De 20 a 24 años	De 25 a 29 años	De 30 a 34 años
720 Espondilitis anquilosante y otras espondilopatías inflamatorias	0,10	—	—	—	—	—	—	—	—
721 Espondiliosis y trastornos afines	0,10	—	—	—	—	—	—	—	—
722 Trastornos de los discos intervertebrales	—	—	—	—	—	—	—	—	—
723 Otros trastornos de la región cervical	—	—	—	—	—	—	—	—	—
724 Otros trastornos del dorso y el no especificado	—	—	—	—	—	—	—	—	—
725 Polimialgia reumática	—	—	—	—	—	—	—	—	—
726 Entesopatías periféricas y síndromes afines	—	—	—	—	—	—	—	—	—
727 Otros trastornos de la cápsula sinovial, de la sinovia y de los tendones	—	—	—	—	—	—	—	—	—
728 Trastornos de los músculos, de los ligamentos y de las aponeurosis	—	—	—	—	—	—	—	—	—
729 Otros trastornos de los tejidos blandos	—	—	—	—	—	—	—	—	—
730 Osteomielitis, periostitis y otras infecciones de los huesos	0,19	—	—	—	—	—	—	—	—
731 Osteítis deformante y osteopatía asociada con otros trastornos clasificados en otra parte	0,19	—	—	—	—	—	—	—	—
732 Osteocondropatías	—	—	—	—	—	—	—	—	—
733 Otros trastornos de los huesos y de los cartílagos	4,30	—	—	—	—	—	—	—	—
734 Pie plano	—	—	—	—	—	—	—	—	—
735 Deformidades adquiridas de los dedos del pie	—	—	—	—	—	—	—	—	—
736 Otras deformidades adquiridas por los miembros	—	—	—	—	—	—	—	—	—
737 Desviación de la columna vertebral	0,10	—	—	—	—	—	—	—	—
738 Otras deformaciones adquiridas	—	—	—	—	—	—	—	—	—
739 Lesiones analopáticas no clasificadas en otra parte	—	—	—	—	—	—	—	—	—
740 Anencefalia y anomalías similares	0,19	14,65	—	—	—	—	—	—	—
741 Espina bifida	0,19	14,65	—	—	—	—	—	—	—
742 Otras anomalías congénitas del sistema nervioso	0,67	14,65	5,57	—	—	—	—	—	—
743 Anomalías congénitas del ojo	—	—	—	—	—	—	—	—	—
744 Anomalías congénitas del oído, de la cara y del cuello	—	—	—	—	—	—	—	—	—
745 Anomalías del bulbo arterioso y del cierre septal intracardíaco	0,48	7,33	—	—	—	1,04	—	1,18	—
746 Otras anomalías congénitas del corazón	1,05	65,93	1,86	—	—	—	—	—	—
747 Otras anomalías congénitas del aparato circulatorio	0,19	7,33	—	—	—	—	—	—	—
748 Anomalías congénitas del aparato respiratorio	—	—	—	—	—	—	—	—	—

**1.6. MORTALIDAD ESPECÍFICA POR EDAD Y CAUSA DETALLADA (999 RÚBRICAS).
TASAS POR 100.000 HABITANTES. TOTAL (Continuación).**

CAUSA	De 85 a 40 años	De 40 a 44 años	De 45 a 49 años	De 50 a 54 años	De 55 a 59 años	De 60 a 64 años	De 65 a 69 años	De 70 a 74 años	De 75 y más años
720 Espondilitis anquilosante y otras espondilopatías inflamatorias	1,58	—	—	—	—	—	—	—	—
721 Espondilosis y trastornos afines	—	—	—	—	—	—	2,22	—	—
722 Trastornos de los discos intervertebrales	—	—	—	—	—	—	—	—	—
723 Otros trastornos de la región cervical	—	—	—	—	—	—	—	—	—
724 Otros trastornos del dorso y el no especificado	—	—	—	—	—	—	—	—	—
725 Polimialgia reumática	—	—	—	—	—	—	—	—	—
726 Entesopatías periféricas y síndromes afines	—	—	—	—	—	—	—	—	—
727 Otros trastornos de la cápsula sinovial, de la sinovia y de los tendones	—	—	—	—	—	—	—	—	—
728 Trastornos de los músculos, de los ligamentos y de las aponeurosis	—	—	—	—	—	—	—	—	—
729 Otros trastornos de los tejidos blandos	—	—	—	—	—	—	—	—	—
730 Osteomielitis, periostitis y otras infecciones de los huesos	—	—	—	—	—	1,88	—	—	2,09
731 Osteítis deformante y osteopatía asociada con otros trastornos clasificados en otra parte	—	—	—	—	—	—	—	—	4,18
732 Osteocondropatías	—	—	—	—	—	—	—	—	—
733 Otros trastornos de los huesos y de los cartílagos	—	—	—	—	—	—	—	—	93,94
734 Pie plano	—	—	—	—	—	—	—	—	—
735 Deformidades adquiridas de los dedos del pie	—	—	—	—	—	—	—	—	—
736 Otras deformidades adquiridas por los miembros	—	—	—	—	—	—	—	—	—
737 Desviación de la columna vertebral	—	—	—	—	—	—	—	—	2,09
738 Otras deformaciones adquiridas	—	—	—	—	—	—	—	—	—
739 Lesiones analopáticas no clasificadas en otra parte	—	—	—	—	—	—	—	—	—
740 Anencefalia y anomalías similares	—	—	—	—	—	—	—	—	—
741 Espina bífida	—	—	—	—	—	—	—	—	—
742 Otras anomalías congénitas del sistema nervioso	—	—	—	—	—	—	—	—	4,18
743 Anomalías congénitas del ojo	—	—	—	—	—	—	—	—	—
744 Anomalías congénitas del oído, de la cara y del cuello	—	—	—	—	—	—	—	—	—
745 Anomalías del bulbo arterioso y del cierre septal intracardiaco	—	—	—	—	1,81	—	—	—	2,09
746 Otras anomalías congénitas del corazón	—	—	—	—	—	—	—	—	2,09
747 Otras anomalías congénitas del aparato circulatorio	—	—	—	—	—	—	—	—	2,09
748 Anomalías congénitas del aparato respiratorio	—	—	—	—	—	—	—	—	—

**1.6. MORTALIDAD ESPECÍFICA POR EDAD Y CAUSA DETALLADA (999 RÚBRICAS).
TASAS POR 100.000 HABITANTES. TOTAL (Continuación).**

CAUSA	TOTAL	Menos de 1 año	De 1 a 4 años	De 5 a 9 años	De 10 a 14 años	De 15 a 19 años	De 20 a 24 años	De 25 a 29 años	De 30 a 34 años
749 Fisura del paladar y labio leporino	—	—	—	—	—	—	—	—	—
750 Otras anomalías congénitas de la parte superior del aparato digestivo	0,19	14,65	—	—	—	—	—	—	—
751 Otras anomalías congénitas del aparato digestivo	0,10	7,33	—	—	—	—	—	—	—
752 Anomalías congénitas de órganos genitales	—	—	—	—	—	—	—	—	—
753 Anomalías congénitas del aparato urinario	—	—	—	—	—	—	—	—	—
754 Ciertas anomalías osteomusculares congénitas	—	—	—	—	—	—	—	—	—
755 Otras anomalías congénitas de los miembros	—	—	—	—	—	—	—	—	—
756 Otras anomalías congénitas del sistema osteomuscular	0,38	21,98	—	—	1,06	—	—	—	—
757 Anomalías congénitas del tegumento	—	—	—	—	—	—	—	—	—
758 Anomalías cromosómicas	0,38	7,33	1,86	—	—	—	—	—	—
759 Otras anomalías congénitas y la no especificada	0,96	73,25	—	—	—	—	—	—	—
760 Feto o recién nacido afectado por enfermedades de la madre no necesariamente relacionadas con el embarazo actual	—	—	—	—	—	—	—	—	—
761 Feto o recién nacido afectado por complicaciones maternas del embarazo	0,10	7,33	—	—	—	—	—	—	—
762 Feto o recién nacido afectado por complicaciones de la placenta, del cordón umbilical o de las membranas	0,29	21,98	—	—	—	—	—	—	—
763 Feto o recién nacido afectado por otras complicaciones del trabajo y del parto	—	—	—	—	—	—	—	—	—
764 Crecimiento fetal lento y desnutrición fetal	—	—	—	—	—	—	—	—	—
765 Trastornos relacionados con la duración corta de la gestación y con otra forma de peso bajo al nacer	0,77	58,60	—	—	—	—	—	—	—
766 Trastornos relacionados con la duración prolongada de la gestación y con el peso elevado al nacer	—	—	—	—	—	—	—	—	—
767 Traumatismo del nacimiento	0,48	36,63	—	—	—	—	—	—	—
768 Hipoxia intrauterina y asfixia al nacer	0,48	36,63	—	—	—	—	—	—	—
769 Síndrome de dificultad respiratoria	0,77	58,60	—	—	—	—	—	—	—
770 Otras afecciones respiratorias del feto y del recién nacido	0,96	73,25	—	—	—	—	—	—	—
771 Infecciones propias	0,19	14,65	—	—	—	—	—	—	—
772 Hemorragia fetal y neonatal	0,19	14,65	—	—	—	—	—	—	—
773 Enfermedad hemolítica del feto o del recién nacido debida a isosensibilización	—	—	—	—	—	—	—	—	—
774 Otras formas de ictericia perinatal	—	—	—	—	—	—	—	—	—

**1.6. MORTALIDAD ESPECÍFICA POR EDAD Y CAUSA DETALLADA (999 RÚBRICAS).
TASAS POR 100.000 HABITANTES. TOTAL (Continuación).**

CAUSA	De 35 a 40 años	De 40 a 44 años	De 45 a 49 años	De 50 a 54 años	De 55 a 59 años	De 60 a 64 años	De 65 a 69 años	De 70 a 74 años	De 75 y más años
749 Fisura del paladar y labio leporino	—	—	—	—	—	—	—	—	—
750 Otras anomalías congénitas de la parte superior del aparato digestivo	—	—	—	—	—	—	—	—	—
751 Otras anomalías congénitas del aparato digestivo	—	—	—	—	—	—	—	—	—
752 Anomalías congénitas de órganos genitales	—	—	—	—	—	—	—	—	—
753 Anomalías congénitas del aparato urinario	—	—	—	—	—	—	—	—	—
754 Ciertas anomalías osteomusculares congénitas	—	—	—	—	—	—	—	—	—
755 Otras anomalías congénitas de los miembros	—	—	—	—	—	—	—	—	—
756 Otras anomalías congénitas del sistema osteomuscular	—	—	—	—	—	—	—	—	—
757 Anomalías congénitas del tegumento	—	—	—	—	—	—	—	—	—
758 Anomalías cromosómicas	1,58	—	—	1,93	—	—	—	—	—
759 Otras anomalías congénitas y la no especificada	—	—	—	—	—	—	—	—	—
760 Feto o recién nacido afectado por enfermedades de la madre no necesariamente relacionadas con el embarazo actual	—	—	—	—	—	—	—	—	—
761 Feto o recién nacido afectado por complicaciones maternas del embarazo	—	—	—	—	—	—	—	—	—
762 Feto o recién nacido afectado por complicaciones de la placenta, del cordón umbilical o de las membranas	—	—	—	—	—	—	—	—	—
763 Feto o recién nacido afectado por otras complicaciones del trabajo y del parto	—	—	—	—	—	—	—	—	—
764 Crecimiento fetal lento y desnutrición fetal	—	—	—	—	—	—	—	—	—
765 Trastornos relacionados con la duración corta de la gestación y con otra forma de peso bajo al nacer	—	—	—	—	—	—	—	—	—
766 Trastornos relacionados con la duración prolongada de la gestación y con el peso elevado al nacer	—	—	—	—	—	—	—	—	—
767 Traumatismo del nacimiento	—	—	—	—	—	—	—	—	—
768 Hipoxia intrauterina y asfixia al nacer	—	—	—	—	—	—	—	—	—
769 Síndrome de dificultad respiratoria	—	—	—	—	—	—	—	—	—
770 Otras afecciones respiratorias del feto y del recién nacido	—	—	—	—	—	—	—	—	—
771 Infecciones propias	—	—	—	—	—	—	—	—	—
772 Hemorragia fetal y neonatal	—	—	—	—	—	—	—	—	—
773 Enfermedad hemolítica del feto o del recién nacido debida a isosensibilización	—	—	—	—	—	—	—	—	—
774 Otras formas de ictericia perinatal	—	—	—	—	—	—	—	—	—

CAUSA	TOTAL	Menos de 1 año	De 1 a 4 años	De 5 a 9 años	De 10 a 14 años	De 15 a 19 años	De 20 a 24 años	De 25 a 29 años	De 30 a 34 años
775 Trastornos endocrinos y metabólicos propios del feto y del recién nacido	—	—	—	—	—	—	—	—	—
776 Trastornos hematológicos del feto y del recién nacido	—	—	—	—	—	—	—	—	—
777 Trastornos perinatales del aparato digestivo	0,38	29,30	—	—	—	—	—	—	—
778 Afecciones asociadas con la regulación tegumentaria y de la temperatura del feto y del recién nacido	—	—	—	—	—	—	—	—	—
779 Otras afecciones y las mal definidas que se originan en el período perinatal	0,57	43,95	—	—	—	—	—	—	—
780 Síntomas generales	0,19	—	—	—	—	—	—	—	—
781 Síntomas relacionados con los sistemas nervioso osteomuscular	—	—	—	—	—	—	—	—	—
782 Síntomas relacionados con la piel y con el tejido celular subcutáneo	—	—	—	—	—	—	—	—	—
783 Síntomas referentes a la nutrición, al metabolismo y al desarrollo	—	—	—	—	—	—	—	—	—
784 Síntomas relacionados con la cabeza y el cuello	—	—	—	—	—	—	—	—	—
785 Síntomas relacionados con el aparato cardiovascular	0,96	—	—	—	—	—	—	—	—
786 Síntomas relacionados con el aparato respiratorio y otros síntomas torácicos	1,91	—	—	—	—	—	—	1,18	1,32
787 Síntomas relacionados con el aparato digestivo	—	—	—	—	—	—	—	—	—
788 Síntomas relacionados con el aparato urinario	—	—	—	—	—	—	—	—	—
789 Otros síntomas relacionados con el abdomen y la pelvis	0,29	—	—	—	—	—	—	—	—
790 Hallazgos no específicos en el examen de la sangre	—	—	—	—	—	—	—	—	—
791 Hallazgos no específicos en el examen de la orina	—	—	—	—	—	—	—	—	—
792 Hallazgos anormales no específicos en otras sustancias corporales	—	—	—	—	—	—	—	—	—
793 Hallazgos anormales no específicos en exámenes radiológicos y otros de la estructura corporal	—	—	—	—	—	—	—	—	—
794 Resultados anormales no específicos	—	—	—	—	—	—	—	—	—
795 Hallazgos inmunológicos e histológicos anormales no específicos	0,19	—	—	—	—	—	—	—	1,32
796 Otros hallazgos anormales no específicos	—	—	—	—	—	—	—	—	—
797 Senilidad sin mención de psicosis	13,77	—	—	—	—	—	—	—	—
798 Muerte súbita, causa desconocida	1,34	73,25	—	—	—	—	—	—	—
799 Otras causas mal definidas y desconocidas de morbilidad y de mortalidad .	0,48	—	—	—	—	—	—	—	—

**I.6. MORTALIDAD ESPECÍFICA POR EDAD Y CAUSA DETALLADA (999 RÚBRICAS).
TASAS POR 100.000 HABITANTES. TOTAL (Continuación).**

CAUSA	De 35 a 40 años	De 40 a 44 años	De 45 a 49 años	De 50 a 54 años	De 55 a 59 años	De 60 a 64 años	De 65 a 69 años	De 70 a 74 años	De 75 y más años
775 Trastornos endocrinos y metabólicos propios del feto y del recién nacido	—	—	—	—	—	—	—	—	—
776 Trastornos hematológicos del feto y del recién nacido	—	—	—	—	—	—	—	—	—
777 Trastornos perinatales del aparato digestivo	—	—	—	—	—	—	—	—	—
778 Afecciones asociadas con la regulación tegumentaria y de la temperatura del feto y del recién nacido	—	—	—	—	—	—	—	—	—
779 Otras afecciones y las mal definidas que se originan en el período perinatal	—	—	—	—	—	—	—	—	—
780 Síntomas generales	—	—	—	—	—	—	2,22	—	2,09
781 Síntomas relacionados con los sistemas nervioso osteomuscular	—	—	—	—	—	—	—	—	—
782 Síntomas relacionados con la piel y con el tejido celular subcutáneo	—	—	—	—	—	—	—	—	—
783 Síntomas referentes a la nutrición, al metabolismo y al desarrollo	—	—	—	—	—	—	—	—	—
784 Síntomas relacionados con la cabeza y el cuello	—	—	—	—	—	—	—	—	—
785 Síntomas relacionados con el aparato cardiovascular	—	—	—	—	1,81	—	—	—	18,79
786 Síntomas relacionados con el aparato respiratorio y otros síntomas torácicos	—	—	—	—	—	1,88	6,67	16,66	18,79
787 Síntomas relacionados con el aparato digestivo	—	—	—	—	—	—	—	—	—
788 Síntomas relacionados con el aparato urinario	—	—	—	—	—	—	—	—	—
789 Otros síntomas relacionados con el abdomen y la pelvis	—	—	—	—	—	—	—	—	6,26
790 Hallazgos no específicos en el examen de la sangre	—	—	—	—	—	—	—	—	—
791 Hallazgos no específicos en el examen de la orina	—	—	—	—	—	—	—	—	—
792 Hallazgos anormales no específicos en otras sustancias corporales	—	—	—	—	—	—	—	—	—
793 Hallazgos anormales no específicos en exámenes radiológicos y otros de la estructura corporal	—	—	—	—	—	—	—	—	—
794 Resultados anormales no específicos	—	—	—	—	—	—	—	—	—
795 Hallazgos inmunológicos e histológicos anormales no específicos	1,58	—	—	—	—	—	—	—	—
796 Otros hallazgos anormales no específicos	—	—	—	—	—	—	—	—	—
797 Senilidad sin mención de psicosis	—	—	—	—	—	—	—	9,99	294,36
798 Muerte súbita, causa desconocida	—	—	—	—	—	—	2,22	—	6,26
799 Otras causas mal definidas y desconocidas de morbilidad y de mortalidad .	—	—	—	—	—	—	—	—	10,44

**MORTALIDAD ESPECÍFICA POR EDAD Y CAUSA DETALLADA (999 RÚBRICAS).
TASAS POR 100.000 HABITANTES. TOTAL (Continuación).**

CAUSA	TOTAL	Menos de 1 año	De 1 a 4 años	De 5 a 9 años	De 10 a 14 años	De 15 a 19 años	De 20 a 24 años	De 25 a 29 años	De 30 a 34 años
E800 Accidente de ferrocarril por colisión con material rodante	—	—	—	—	—	—	—	—	—
E801 Accidente de ferrocarril por colisión con otro objeto	—	—	—	—	—	—	—	—	—
E802 Accidente de ferrocarril por descarrilamiento sin colisión previa	—	—	—	—	—	—	—	—	—
E803 Accidente de ferrocarril por explosión, incendio o fuego	—	—	—	—	—	—	—	—	—
E804 Caída dentro de, sobre o desde un tren ferroviario	—	—	—	—	—	—	—	—	—
E805 Accidente por golpe causado por material rodante de ferrocarril	0,19	—	—	—	—	—	—	—	1,32
E806 Otro accidente especificado de ferrocarril	—	—	—	—	—	—	—	—	—
E807 Accidente de ferrocarril de naturaleza no especificada	0,10	—	—	—	—	1,04	—	—	—
E810 Accidente de tráfico por colisión entre un vehículo de motor y un tren	—	—	—	—	—	—	—	—	—
E811 Accidente de tráfico por colisión entre un vehículo de motor que reingresa a la carretera y otro vehículo de motor	—	—	—	—	—	—	—	—	—
E812 Otro accidente de tráfico por colisión entre vehículos de motor	0,86	—	—	—	1,06	1,04	2,14	1,18	1,32
E813 Accidente de tráfico por colisión entre un vehículo de motor y otro tipo de vehículo	—	—	—	—	—	—	—	—	—
E814 Accidente de tráfico por colisión entre un vehículo de motor y un peatón	0,48	—	—	—	—	—	—	—	—
E815 Otro accidente de tráfico por colisión de vehículo de motor en carretera	—	—	—	—	—	—	—	—	—
E816 Accidente de tráfico por pérdida de gobierno sobre un vehículo de motor, sin colisión en la carretera	0,57	—	—	—	—	2,08	—	2,36	1,32
E817 Accidente de tráfico sin colisión ocurrido al subir o al descender de un vehículo de motor	—	—	—	—	—	—	—	—	—
E818 Otro accidente de tráfico de vehículo de motor, sin colisión	0,10	—	—	—	—	—	1,07	—	—
E819 Accidente de tráfico de vehículo de motor, de naturaleza no especificada	16,26	—	1,86	2,62	10,62	25,98	34,19	20,05	14,51
E820 Accidente no de tráfico de trineo automotor	—	—	—	—	—	—	—	—	—
E821 Accidente no de tráfico de otro vehículo de campo traviesa	0,10	—	—	—	—	—	—	—	—
E822 Otro accidente no de tráfico de vehículo de motor por colisión con un objeto en movimiento	—	—	—	—	—	—	—	—	—
E823 Otro accidente no de tráfico de vehículo de motor por colisión con un objeto estacionario	—	—	—	—	—	—	—	—	—

**I.6. MORTALIDAD ESPECÍFICA POR EDAD Y CAUSA DETALLADA (999 RÚBRICAS).
TASAS POR 100.000 HABITANTES. TOTAL (Continuación).**

CAUSA	De 35 a 40 años	De 40 a 44 años	De 45 a 49 años	De 50 a 54 años	De 55 a 59 años	De 60 a 64 años	De 65 a 69 años	De 70 a 74 años	De 75 y más años
E800 Accidente de ferrocarril por colisión con material rodante	—	—	—	—	—	—	—	—	—
E801 Accidente de ferrocarril por colisión con otro objeto	—	—	—	—	—	—	—	—	—
E802 Accidente de ferrocarril por descarrilamiento sin colisión previa	—	—	—	—	—	—	—	—	—
E803 Accidente de ferrocarril por explosión, incendio o fuego	—	—	—	—	—	—	—	—	—
E804 Caída dentro de, sobre o desde un tren ferroviario	—	—	—	—	—	—	—	—	—
E805 Accidente por golpe causado por material rodante de ferrocarril	—	—	—	—	—	—	—	—	2,09
E806 Otro accidente especificado de ferrocarril	—	—	—	—	—	—	—	—	—
E807 Accidente de ferrocarril de naturaleza no especificada	—	—	—	—	—	—	—	—	—
E810 Accidente de tráfico por colisión entre un vehículo de motor y un tren	—	—	—	—	—	—	—	—	—
E811 Accidente de tráfico por colisión entre un vehículo de motor que reingresa a la carretera y otro vehículo de motor	—	—	—	—	—	—	—	—	—
E812 Otro accidente de tráfico por colisión entre vehículos de motor	—	—	—	1,93	—	1,88	—	3,33	—
E813 Accidente de tráfico por colisión entre un vehículo de motor y otro tipo de vehículo	—	—	—	—	—	—	—	—	—
E814 Accidente de tráfico por colisión entre un vehículo de motor y un peatón	—	—	—	1,93	1,81	1,88	2,22	—	2,09
E815 Otro accidente de tráfico por colisión de vehículo de motor en carretera	—	—	—	—	—	—	—	—	—
E816 Accidente de tráfico por pérdida de gobierno sobre un vehículo de motor, sin colisión en la carretera	—	—	—	1,93	—	—	—	—	—
E817 Accidente de tráfico sin colisión ocurrido al subir o al descender de un vehículo de motor	—	—	—	—	—	—	—	—	—
E818 Otro accidente de tráfico de vehículo de motor, sin colisión	—	—	—	—	—	—	—	—	—
E819 Accidente de tráfico de vehículo de motor, de naturaleza no especificada	14,24	15,21	7,73	9,67	18,14	15,04	11,12	33,32	25,05
E820 Accidente no de tráfico de trineo automotor	—	—	—	—	—	—	—	—	—
E821 Accidente no de tráfico de otro vehículo de campo traviesa	—	—	—	—	—	—	—	—	2,09
E822 Otro accidente no de tráfico de vehículo de motor por colisión con un objeto en movimiento	—	—	—	—	—	—	—	—	—
E823 Otro accidente no de tráfico de vehículo de motor por colisión con un objeto estacionario	—	—	—	—	—	—	—	—	—

MORTALIDAD ESPECÍFICA POR EDAD Y CAUSA DETALLADA (999 RÚBRICAS).
TASAS POR 100.000 HABITANTES. TOTAL (Continuación).

CAUSA	TOTAL	Menos de 1 año	De 1 a 4 años	De 5 a 9 años	De 10 a 14 años	De 15 a 19 años	De 20 a 24 años	De 25 a 29 años	De 30 a 34 años
E824 Accidente no de tráfico al subir a o al descender de un vehículo de motor	—	—	—	—	—	—	—	—	—
E825 Accidente de otra naturaleza y de naturaleza no especificada, no de tráfico, de vehículo de motor	—	—	—	—	—	—	—	—	—
E826 Accidente de vehículo de pedal	—	—	—	—	—	—	—	—	—
E827 Accidente de vehículo de tracción animal	—	—	—	—	—	—	—	—	—
E828 Accidente causado por cabalgadura	—	—	—	—	—	—	—	—	—
E829 Accidente de otro vehículo de carretera	—	—	—	—	—	—	—	—	—
E830 Accidente de embarcación que causa sumersión	—	—	—	—	—	—	—	—	—
E831 Accidente de embarcación que causa otro tipo de lesión	—	—	—	—	—	—	—	—	—
E832 Otra forma de sumersión o ahogamiento causales en accidente de transporte por agua	—	—	—	—	—	—	—	—	—
E833 Caída desde escalera o escala en un transporte por agua	—	—	—	—	—	—	—	—	—
E834 Otra caída desde un nivel a otro ocurrida en un transporte por agua	—	—	—	—	—	—	—	—	—
E835 Otra caída y la no especificada ocurrida en un transporte por agua	—	—	—	—	—	—	—	—	—
E836 Accidente de maquinaria ocurrido en un transporte por agua	—	—	—	—	—	—	—	—	—
E837 Accidente por explosión, fuego o incendio, ocurrido en una embarcación	—	—	—	—	—	—	—	—	—
E838 Otros accidentes y los no especificados ocurridos en el transporte por agua	—	—	—	—	—	—	—	—	—
E840 Accidente de aeronave motorizada durante el despegue o el aterrizaje	—	—	—	—	—	—	—	—	—
E841 Otro accidente y el no especificado de aeronave motorizada	—	—	—	—	—	—	—	—	—
E842 Accidente de aeronave no motorizada	—	—	—	—	—	—	—	—	—
E843 Caída en, sobre o desde aeronave	—	—	—	—	—	—	—	—	—
E844 Otros accidentes especificados del transporte aéreo	—	—	—	—	—	—	—	—	—
E845 Accidente de nave espacial	—	—	—	—	—	—	—	—	—
E846 Accidente de vehículo motorizado que se usa únicamente dentro del edificio y terreno de un establecimiento industrial o comercial	—	—	—	—	—	—	—	—	—
E847 Accidente de teleférico	—	—	—	—	—	—	—	—	—
E848 Accidente de otros vehículos no clasificados en otra parte	—	—	—	—	—	—	—	—	—
E850 Envenenamiento accidental por analgésicos, antipiréticos o antiinflamatorios ..	1,05	—	—	—	—	—	5,34	5,90	1,32

**1.6. MORTALIDAD ESPECÍFICA POR EDAD Y CAUSA DETALLADA (999 RÚBRICAS).
TASAS POR 100.000 HABITANTES. TOTAL (Continuación).**

CAUSA	De 35 a 40 años	De 40 a 44 años	De 45 a 49 años	De 50 a 54 años	De 55 a 59 años	De 60 a 64 años	De 65 a 69 años	De 70 a 74 años	De 75 y más años
E824 Accidente no de tráfico al subir a o al descender de un vehículo de motor	—	—	—	—	—	—	—	—	—
E825 Accidente de otra naturaleza y de naturaleza no especificada, no de tráfico, de vehículo de motor	—	—	—	—	—	—	—	—	—
E826 Accidente de vehículo de pedal	—	—	—	—	—	—	—	—	—
E827 Accidente de vehículo de tracción animal	—	—	—	—	—	—	—	—	—
E828 Accidente causado por cabalgadura	—	—	—	—	—	—	—	—	—
E829 Accidente de otro vehículo de carretera	—	—	—	—	—	—	—	—	—
E830 Accidente de embarcación que causa sumersión	—	—	—	—	—	—	—	—	—
E831 Accidente de embarcación que causa otro tipo de lesión	—	—	—	—	—	—	—	—	—
E832 Otra forma de sumersión o ahogamiento causales en accidente de transporte por agua	—	—	—	—	—	—	—	—	—
E833 Caída desde escalera o escala en un transporte por agua	—	—	—	—	—	—	—	—	—
E834 Otra caída desde un nivel a otro ocurrida en un transporte por agua	—	—	—	—	—	—	—	—	—
E835 Otra caída y la no especificada ocurrida en un transporte por agua	—	—	—	—	—	—	—	—	—
E836 Accidente de maquinaria ocurrido en un transporte por agua	—	—	—	—	—	—	—	—	—
E837 Accidente por explosión, fuego o incendio, ocurrido en una embarcación	—	—	—	—	—	—	—	—	—
E838 Otros accidentes y los no especificados ocurridos en el transporte por agua	—	—	—	—	—	—	—	—	—
E840 Accidente de aeronave motorizada durante el despegue o el aterrizaje	—	—	—	—	—	—	—	—	—
E841 Otro accidente y el no especificado de aeronave motorizada	—	—	—	—	—	—	—	—	—
E842 Accidente de aeronave no motorizada	—	—	—	—	—	—	—	—	—
E843 Caída en, sobre o desde aeronave	—	—	—	—	—	—	—	—	—
E844 Otros accidentes especificados del transporte aéreo	—	—	—	—	—	—	—	—	—
E845 Accidente de nave espacial	—	—	—	—	—	—	—	—	—
E846 Accidente de vehículo motorizado que se usa únicamente dentro del edificio y terreno de un establecimiento industrial o comercial	—	—	—	—	—	—	—	—	—
E847 Accidente de teleférico	—	—	—	—	—	—	—	—	—
E848 Accidente de otros vehículos no clasificados en otra parte	—	—	—	—	—	—	—	—	—
E850 Envenenamiento accidental por analgésicos, antipiréticos o antirreumáticos ..	—	—	—	—	—	—	—	—	—

**1.6. MORTALIDAD ESPECÍFICA POR EDAD Y CAUSA DETALLADA (999 RÚBRICAS).
TASAS POR 100.000 HABITANTES. TOTAL (Continuación).**

CAUSA	TOTAL	Menos de 1 año	De 1 a 4 años	De 5 a 9 años	De 10 a 14 años	De 15 a 19 años	De 20 a 24 años	De 25 a 29 años	De 30 a 34 años
E851 Envenenamiento accidental por barbitúricos .	—	—	—	—	—	—	—	—	—
E852 Envenenamiento accidental por otros sedantes e hipnóticos	—	—	—	—	—	—	—	—	—
E853 Envenenamiento accidental por tranquilizantes	—	—	—	—	—	—	—	—	—
E854 Envenenamiento accidental por otros agentes psicotrópicos	—	—	—	—	—	—	—	—	—
E855 Envenenamiento accidental por otras drogas que actúan sobre los sistemas nerviosos central y autónomo	—	—	—	—	—	—	—	—	—
E856 Envenenamiento accidental por antibióticos .	—	—	—	—	—	—	—	—	—
E857 Envenenamiento accidental por antiinfecciosos	—	—	—	—	—	—	—	—	—
E858 Envenenamiento accidental por otras drogas	0,10	—	—	—	—	—	1,07	—	—
E860 Envenenamiento accidental por alcohol, no clasificado en otra parte	—	—	—	—	—	—	—	—	—
E861 Envenenamiento accidental por sustancias empleadas para limpieza y pulimento, desinfectantes, pinturas y barnices	—	—	—	—	—	—	—	—	—
E862 Envenenamiento accidental por productos del petróleo, otros disolventes y sus vapores, no clasificados en otra parte	—	—	—	—	—	—	—	—	—
E863 Envenenamiento accidental por preparados químicos y farmacéuticos para uso en agricultura y horticultura, distintos de los fertilizantes y de los alimentos para plantas ..	0,10	—	—	—	—	—	—	—	—
E864 Envenenamiento accidental por corrosivos y cáusticos no clasificados en otra parte	—	—	—	—	—	—	—	—	—
E865 Envenenamiento accidental por alimentos nocivos y plantas venenosas	0,10	—	—	—	—	—	—	—	—
E866 Envenenamiento accidental por otras sustancias sólidas y líquidas y por las no especificadas	0,38	—	—	—	1,06	—	1,07	—	—
E867 Envenenamiento accidental por gas distribuido por tubería	—	—	—	—	—	—	—	—	—
E868 Envenenamiento accidental por otro gas de uso doméstico y por monóxido de carbono de otro origen	0,48	—	—	—	—	—	1,07	—	—
E869 Envenenamiento accidental por otros gases y vapores	—	—	—	—	—	—	—	—	—
E870 Corte, punción, perforación o hemorragia accidentales durante la atención médica	—	—	—	—	—	—	—	—	—
E871 Cuerpo extraño dejado en el organismo durante un procedimiento	—	—	—	—	—	—	—	—	—
E872 Falla de las precauciones de esterilización durante un procedimiento	—	—	—	—	—	—	—	—	—
E873 Falla en la dosificación	—	—	—	—	—	—	—	—	—

1.6. MORTALIDAD ESPECÍFICA POR EDAD Y CAUSA DETALLADA (999 RÚBRICAS).
TASAS POR 100.000 HABITANTES. TOTAL (Continuación).

CAUSA	De 35 a 40 años	De 40 a 44 años	De 45 a 49 años	De 50 a 54 años	De 55 a 59 años	De 60 a 64 años	De 65 a 69 años	De 70 a 74 años	De 75 y más años
E851 Envenenamiento accidental por barbitúricos .	—	—	—	—	—	—	—	—	—
E852 Envenenamiento accidental por otros sedantes e hipnóticos	—	—	—	—	—	—	—	—	—
E853 Envenenamiento accidental por tranquilizantes	—	—	—	—	—	—	—	—	—
E854 Envenenamiento accidental por otros agentes psicotrópicos	—	—	—	—	—	—	—	—	—
E855 Envenenamiento accidental por otras drogas que actúan sobre los sistemas nerviosos central y autónomo	—	—	—	—	—	—	—	—	—
E856 Envenenamiento accidental por antibióticos .	—	—	—	—	—	—	—	—	—
E857 Envenenamiento accidental por antiinfecciosos	—	—	—	—	—	—	—	—	—
E858 Envenenamiento accidental por otras drogas	—	—	—	—	—	—	—	—	—
E860 Envenenamiento accidental por alcohol, no clasificado en otra parte	—	—	—	—	—	—	—	—	—
E861 Envenenamiento accidental por sustancias empleadas para limpieza y pulimento, desinfectantes, pinturas y barnices	—	—	—	—	—	—	—	—	—
E862 Envenenamiento accidental por productos del petróleo, otros disolventes y sus vapores, no clasificados en otra parte	—	—	—	—	—	—	—	—	—
E863 Envenenamiento accidental por preparados químicos y farmacéuticos para uso en agricultura y horticultura, distintos de los fertilizantes y de los alimentos para plantas ..	—	—	—	—	—	—	—	—	2,09
E864 Envenenamiento accidental por corrosivos y cáusticos no clasificados en otra parte	—	—	—	—	—	—	—	—	—
E865 Envenenamiento accidental por alimentos nocivos y plantas venenosas	—	—	—	—	—	1,88	—	—	—
E866 Envenenamiento accidental por otras sustancias sólidas y líquidas y por las no especificadas	—	—	—	1,93	—	—	2,22	—	—
E867 Envenenamiento accidental por gas distribuido por tubería	—	—	—	—	—	—	—	—	—
E868 Envenenamiento accidental por otro gas de uso doméstico y por monóxido de carbono de otro origen	—	—	—	—	—	—	—	—	8,35
E869 Envenenamiento accidental por otros gases y vapores	—	—	—	—	—	—	—	—	—
E870 Corte, punción, perforación o hemorragia accidentales durante la atención médica	—	—	—	—	—	—	—	—	—
E871 Cuerpo extraño dejado en el organismo durante un procedimiento	—	—	—	—	—	—	—	—	—
E872 Falla de las precauciones de esterilización durante un procedimiento	—	—	—	—	—	—	—	—	—
E873 Falla en la dosificación	—	—	—	—	—	—	—	—	—

1.6. MORTALIDAD ESPECÍFICA POR EDAD Y CAUSA DETALLADA (999 RÚBRICAS).
TASAS POR 100.000 HABITANTES. TOTAL (Continuación).

CAUSA	TOTAL	Menos de 1 año	De 1 a 4 años	De 5 a 9 años	De 10 a 14 años	De 15 a 19 años	De 20 a 24 años	De 25 a 29 años	De 30 a 34 años
E874 Falla mecánica de instrumento o aparato durante un procedimiento	—	—	—	—	—	—	—	—	—
E875 Sangre, otro líquido, droga o producto biológico contaminados o infectados	—	—	—	—	—	—	—	—	—
E876 Otros infortunios y los no especificados durante la atención médica	0,19	—	—	—	—	—	1,07	—	—
E878 Operaciones y otros procedimientos quirúrgicos como causas de reacción anormal del paciente o de complicación ulterior, sin mención de accidente al tiempo de la operación	1,15	—	—	—	—	—	—	—	—
E879 Otros procedimientos como causas de reacción anormal del paciente o de complicación ulterior, sin mención de infortunio al tiempo del procedimiento	0,10	—	—	—	—	—	—	—	—
E880 Caída en o desde escaleras o escalones	0,10	—	—	—	—	—	—	—	—
E881 Caída en o desde escala o andamio	—	—	—	—	—	—	—	—	—
E882 Caída desde o fuera de un edificio u otro tipo de construcción	0,10	—	—	—	—	—	—	—	—
E883 Caída dentro de un hoyo u otra abertura en la superficie	—	—	—	—	—	—	—	—	—
E884 Otra caída desde un nivel a otro	0,10	—	—	—	1,06	—	—	—	—
E885 Caída en el mismo nivel por resbalón, tropezón o traspie	—	—	—	—	—	—	—	—	—
E886 Caída en el mismo nivel por choque con, o empujón dado por, otra persona	—	—	—	—	—	—	—	—	—
E887 Fractura de causa no especificada	0,96	—	—	—	—	—	—	—	—
E888 Otra caída y la no especificada	2,01	—	—	—	—	—	—	—	—
E890 Incendio en vivienda privada	0,19	—	3,71	—	—	—	—	—	—
E891 Incendio en otra edificación o construcción y en la no especificada	0,10	—	—	—	1,06	—	—	—	—
E892 Incendio en sitio que no es edificio ni otro tipo de construcción	—	—	—	—	—	—	—	—	—
E893 Accidente causado por ignición del vestido	—	—	—	—	—	—	—	—	—
E894 Ignición de material muy inflamable	—	—	—	—	—	—	—	—	—
E895 Accidente causado por fuego regulado en vivienda privada	—	—	—	—	—	—	—	—	—
E896 Accidente causado por fuego regulado en otra edificación o construcción y en la no especificada	—	—	—	—	—	—	—	—	—
E897 Accidente causado por fuego regulado en sitios que no son edificio ni otro tipo de construcción	—	—	—	—	—	—	—	—	—
E898 Accidente causado por otros fuegos o llamas especificados	—	—	—	—	—	—	—	—	—
E899 Accidente causado por fuego no especificado	0,67	—	1,86	—	—	—	—	1,18	—
E900 Calor excesivo	0,10	—	—	—	—	—	—	—	—

**1.6. MORTALIDAD ESPECÍFICA POR EDAD Y CAUSA DETALLADA (999 RÚBRICAS).
TASAS POR 100.000 HABITANTES. TOTAL (Continuación).**

CAUSA	De 35 a 40 años	De 40 a 44 años	De 45 a 49 años	De 50 a 54 años	De 55 a 59 años	De 60 a 64 años	De 65 a 69 años	De 70 a 74 años	De 75 y más años
E874 Falla mecánica de instrumento o aparato durante un procedimiento	—	—	—	—	—	—	—	—	—
E875 Sangre, otro líquido, droga o producto biológico contaminados o infectados	—	—	—	—	—	—	—	—	—
E876 Otros infortunios y los no especificados durante la atención médica	—	—	—	—	—	1,88	—	—	—
E878 Operaciones y otros procedimientos quirúrgicos como causas de reacción anormal del paciente o de complicación ulterior, sin mención de accidente al tiempo de la operación	—	1,69	1,93	1,93	1,81	1,88	2,22	6,66	8,35
E879 Otros procedimientos como causas de reacción anormal del paciente o de complicación ulterior, sin mención de infortunio al tiempo del procedimiento	—	—	—	—	—	—	—	—	2,09
E880 Caída en o desde escaleras o escalones	—	—	—	—	—	1,88	—	—	—
E881 Caída en o desde escala o andamio	—	—	—	—	—	—	—	—	—
E882 Caída desde o fuera de un edificio u otro tipo de construcción	—	—	—	—	—	1,88	—	—	—
E883 Caída dentro de un hoyo u otra abertura en la superficie	—	—	—	—	—	—	—	—	—
E884 Otra caída desde un nivel a otro	—	—	—	—	—	—	—	—	—
E885 Caída en el mismo nivel por resbalón, tropezón o traspíe	—	—	—	—	—	—	—	—	—
E886 Caída en el mismo nivel por choque con, o empujón dado por, otra persona	—	—	—	—	—	—	—	—	—
E887 Fractura de causa no especificada	—	—	—	—	1,81	7,52	6,67	—	4,18
E888 Otra caída y la no especificada	—	—	—	—	1,81	1,88	4,45	—	35,49
E890 Incendio en vivienda privada	—	—	—	—	—	—	—	—	—
E891 Incendio en otra edificación o construcción y en la no especificada	—	—	—	—	—	—	—	—	—
E892 Incendio en sitio que no es edificio ni otro tipo de construcción	—	—	—	—	—	—	—	—	—
E893 Accidente causado por ignición del vestido	—	—	—	—	—	—	—	—	—
E894 Ignición de material muy inflamable	—	—	—	—	—	—	—	—	—
E895 Accidente causado por fuego regulado en vivienda privada	—	—	—	—	—	—	—	—	—
E896 Accidente causado por fuego regulado en otra edificación o construcción y en la no especificada	—	—	—	—	—	—	—	—	—
E897 Accidente causado por fuego regulado en sitios que no son edificio ni otro tipo de construcción	—	—	—	—	—	—	—	—	—
E898 Accidente causado por otros fuegos o llamas especificados	—	—	—	—	—	—	—	—	—
E899 Accidente causado por fuego no especificado	1,58	—	—	—	—	1,88	—	3,33	4,18
E900 Calor excesivo	—	—	—	—	—	—	—	—	2,09

**1.6. MORTALIDAD ESPECÍFICA POR EDAD Y CAUSA DETALLADA (999 RÚBRICAS).
TASAS POR 100.000 HABITANTES. TOTAL (Continuación).**

CAUSA	TOTAL	Menos de 1 año	De 1 a 4 años	De 5 a 9 años	De 10 a 14 años	De 15 a 19 años	De 20 a 24 años	De 25 a 29 años	De 30 a 34 años
E901 Frío excesivo	0,19	—	—	—	—	—	—	—	—
E902 Presión alta y baja del aire y cambio de la presión del aire	—	—	—	—	—	—	—	—	—
E903 Viaje y movimiento	—	—	—	—	—	—	—	—	—
E904 Hambre, sed, exposición a la intemperie, negligencia	—	—	—	—	—	—	—	—	—
E905 Envenenamiento y reacciones tóxicas causadas por plantas y animales venenosos	0,10	—	—	—	—	—	—	—	—
E906 Otro traumatismo causado por animales	—	—	—	—	—	—	—	—	—
E907 Rayo	—	—	—	—	—	—	—	—	—
E908 Tormenta cataclísmica e inundación causada por tormenta	—	—	—	—	—	—	—	—	—
E909 Erupción y movimiento cataclísmico de la superficie terrestre	—	—	—	—	—	—	—	—	—
E910 Ahogamiento y sumersión accidentales	1,82	—	1,86	—	1,06	4,16	2,14	3,54	1,32
E911 Inhalación e ingestión de alimento que causa obstrucción de las vías respiratorias o sofocación	0,57	14,65	—	—	—	1,04	—	—	—
E912 Inhalación e ingestión de otro objeto que causa obstrucción de las vías respiratorias	—	—	—	—	—	—	—	—	—
E913 Sofocación mecánica accidental	0,19	—	—	—	—	—	—	—	—
E914 Cuerpo extraño que penetra accidentalmente en el ojo y sus anexos	—	—	—	—	—	—	—	—	—
E915 Cuerpo extraño que penetra accidentalmente por otro orificio natural	—	—	—	—	—	—	—	—	—
E916 Golpe accidental causado por la caída de un objeto	—	—	—	—	—	—	—	—	—
E917 Accidente debido a la colisión con o golpe dado por objeto o persona	—	—	—	—	—	—	—	—	—
E918 Apresamiento accidental dentro de o entre objetos	—	—	—	—	—	—	—	—	—
E919 Accidente causado por maquinaria	0,10	—	—	—	—	—	—	—	—
E920 Accidente causado por instrumentos u objetos cortantes o punzantes	0,10	—	—	—	—	—	—	—	1,32
E921 Accidente causado por explosión de recipiente a presión	—	—	—	—	—	—	—	—	—
E922 Accidente causado por proyectil de arma de fuego	0,19	—	—	—	—	—	—	—	1,32
E923 Accidente causado por material explosivo	—	—	—	—	—	—	—	—	—
E924 Accidente causado por sustancia u objeto calientes, material cáustico o corrosivo y vapor	—	—	—	—	—	—	—	—	—
E925 Accidente causado por la corriente eléctrica	0,67	—	—	—	—	2,08	—	2,36	2,64
E926 Exposición a radiación	—	—	—	—	—	—	—	—	—

**1.6. MORTALIDAD ESPECÍFICA POR EDAD Y CAUSA DETALLADA (999 RÚBRICAS).
TASAS POR 100.000 HABITANTES. TOTAL (Continuación).**

CAUSA	De 35 a 40 años	De 40 a 44 años	De 45 a 49 años	De 50 a 54 años	De 55 a 59 años	De 60 a 64 años	De 65 a 69 años	De 70 a 74 años	De 75 y más años
E901 Frío excesivo	—	—	—	—	—	—	2,22	—	2,09
E902 Presión alta y baja del aire y cambio de la presión del aire	—	—	—	—	—	—	—	—	—
E903 Viaje y movimiento	—	—	—	—	—	—	—	—	—
E904 Hambre, sed, exposición a la intemperie, negligencia	—	—	—	—	—	—	—	—	—
E905 Envenenamiento y reacciones tóxicas causadas por plantas y animales venenosos	—	1,69	—	—	—	—	—	—	—
E906 Otro traumatismo causado por animales	—	—	—	—	—	—	—	—	—
E907 Rayo	—	—	—	—	—	—	—	—	—
E908 Tormenta cataclísmica e inundación causada por tormenta	—	—	—	—	—	—	—	—	—
E909 Erupción y movimiento cataclísmico de la superficie terrestre	—	—	—	—	—	—	—	—	—
E910 Ahogamiento y sumersión accidentales	3,16	—	—	—	1,81	3,76	2,22	3,33	—
E911 Inhalación e ingestión de alimento que causa obstrucción de las vías respiratorias o sofocación	—	—	—	1,93	—	1,88	—	—	2,09
E912 Inhalación e ingestión de otro objeto que causa obstrucción de las vías respiratorias	—	—	—	—	—	—	—	—	—
E913 Sofocación mecánica accidental	—	1,69	—	1,93	—	—	—	—	—
E914 Cuerpo extraño que penetra accidentalmente en el ojo y sus anexos	—	—	—	—	—	—	—	—	—
E915 Cuerpo extraño que penetra accidentalmente por otro orificio natural	—	—	—	—	—	—	—	—	—
E916 Golpe accidental causado por la caída de un objeto	—	—	—	—	—	—	—	—	—
E917 Accidente debido a la colisión con o golpe dado por objeto o persona	—	—	—	—	—	—	—	—	—
E918 Apresamiento accidental dentro de o entre objetos	—	—	—	—	—	—	—	—	—
E919 Accidente causado por maquinaria	—	1,69	—	—	—	—	—	—	—
E920 Accidente causado por instrumentos u objetos cortantes o punzantes	—	—	—	—	—	—	—	—	—
E921 Accidente causado por explosión de recipiente a presión	—	—	—	—	—	—	—	—	—
E922 Accidente causado por proyectil de arma de fuego	—	—	—	—	—	1,88	—	—	—
E923 Accidente causado por material explosivo	—	—	—	—	—	—	—	—	—
E924 Accidente causado por sustancia u objeto calientes, material cáustico o corrosivo y vapor	—	—	—	—	—	—	—	—	—
E925 Accidente causado por la corriente eléctrica	—	—	—	—	—	—	2,22	—	—
E926 Exposición a radiación	—	—	—	—	—	—	—	—	—

**1.6. MORTALIDAD ESPECÍFICA POR EDAD Y CAUSA DETALLADA (999 RÚBRICAS).
TASAS POR 100.000 HABITANTES. TOTAL (Continuación).**

CAUSA	TOTAL	Menos de 1 año	De 1 a 4 años	De 5 a 9 años	De 10 a 14 años	De 15 a 19 años	De 20 a 24 años	De 25 a 29 años	De 30 a 34 años
E927 Ejercicio excesivo y movimientos muy vigorosos	—	—	—	—	—	—	—	—	—
E928 Otras causas accidentales y ambientales y las no especificadas	4,88	—	—	—	1,06	3,12	8,55	3,54	5,28
E929 Efectos tardíos de lesión accidental	0,10	—	—	—	—	—	—	—	—
E930 Antibióticos	—	—	—	—	—	—	—	—	—
E931 Otros antiinfecciosos	—	—	—	—	—	—	—	—	—
E932 Hormonas y sustitutos sintéticos	0,10	—	—	—	—	—	—	—	—
E933 Agentes de acción principalmente general	—	—	—	—	—	—	—	—	—
E934 Agentes de acción principal sobre la compatibilidad sanguínea	—	—	—	—	—	—	—	—	—
E935 Analgésicos, antipiréticos y antirreumáticos	0,10	—	—	—	—	—	—	—	—
E936 Drogas anticonvulsivas y antiparkinsonianas	—	—	—	—	—	—	—	—	—
E937 Sedantes e hipnóticos	—	—	—	—	—	—	—	—	—
E938 Otros depresores del sistema nervioso central	0,10	—	—	—	—	—	—	—	—
E939 Agentes psicotrópicos	—	—	—	—	—	—	—	—	—
E940 Estimulantes del sistema nervioso central	—	—	—	—	—	—	—	—	—
E941 Drogas que actúan principalmente sobre el sistema nervioso autónomo	—	—	—	—	—	—	—	—	—
E942 Agentes que actúan principalmente sobre el aparato cardiovascular	0,29	—	—	—	—	—	—	—	—
E943 Agentes que actúan principalmente sobre el tracto gastrointestinal	—	—	—	—	—	—	—	—	—
E944 Drogas que actúan sobre el metabolismo del agua, de los minerales y del ácido úrico	—	—	—	—	—	—	—	—	—
E945 Agentes que actúan principalmente sobre los músculos lisos y estriados y sobre el aparato respiratorio	—	—	—	—	—	—	—	—	—
E946 Agentes que actúan principalmente sobre la piel y las membranas mucosas y drogas de uso en oftalmología, otorrinolaringología y odontología	—	—	—	—	—	—	—	—	—
E947 Otras drogas y medicamentos y los no especificados	—	—	—	—	—	—	—	—	—
E948 Vacunas bacterianas	—	—	—	—	—	—	—	—	—
E949 Otras vacunas y sustancias biológicas	—	—	—	—	—	—	—	—	—
E950 Suicidio y envenenamiento autoinfligido mediante sustancias sólidas o líquidas	0,57	—	—	—	—	—	—	—	—
E951 Suicidio y envenenamiento autoinfligido mediante gases de uso doméstico	—	—	—	—	—	—	—	—	—
E952 Suicidio y envenenamiento autoinfligido mediante otros gases y vapores	0,10	—	—	—	—	1,04	—	—	—

**1.6. MORTALIDAD ESPECÍFICA POR EDAD Y CAUSA DETALLADA (999 RÚBRICAS).
TASAS POR 100.000 HABITANTES. TOTAL (Continuación).**

CAUSA	De 35 a 40 años	De 40 a 44 años	De 45 a 49 años	De 50 a 54 años	De 55 a 59 años	De 60 a 64 años	De 65 a 69 años	De 70 a 74 años	De 75 y más años
E927 Ejercicio excesivo y movimientos muy vigorosos	—	—	—	—	—	—	—	—	—
E928 Otras causas accidentales y ambientales y las no especificadas	1,58	3,38	7,73	5,80	7,26	7,52	4,45	6,66	20,88
E929 Efectos tardíos de lesión accidental	1,58	—	—	—	—	—	—	—	—
E930 Antibióticos	—	—	—	—	—	—	—	—	—
E931 Otros antiinfecciosos	—	—	—	—	—	—	—	—	—
E932 Hormonas y sustitutos sintéticos	—	—	—	—	—	—	—	—	2,09
E933 Agentes de acción principalmente general	—	—	—	—	—	—	—	—	—
E934 Agentes de acción principal sobre la compatibilidad sanguínea	—	—	—	—	—	—	—	—	—
E935 Analgésicos, antipiréticos y antirreumáticos	—	—	—	—	—	—	—	—	2,09
E936 Drogas anticonvulsivas y antiparkinsonianas	—	—	—	—	—	—	—	—	—
E937 Sedantes e hipnóticos	—	—	—	—	—	—	—	—	—
E938 Otros depresores del sistema nervioso central	—	—	—	—	—	—	2,22	—	—
E939 Agentes psicotrópicos	—	—	—	—	—	—	—	—	—
E940 Estimulantes del sistema nervioso central	—	—	—	—	—	—	—	—	—
E941 Drogas que actúan principalmente sobre el sistema nervioso autónomo	—	—	—	—	—	—	—	—	—
E942 Agentes que actúan principalmente sobre el aparato cardiovascular	—	—	—	—	—	1,88	—	3,33	2,09
E943 Agentes que actúan principalmente sobre el tracto gastrointestinal	—	—	—	—	—	—	—	—	—
E944 Drogas que actúan sobre el metabolismo del agua, de los minerales y del ácido úrico	—	—	—	—	—	—	—	—	—
E945 Agentes que actúan principalmente sobre los músculos lisos y estriados y sobre el aparato respiratorio	—	—	—	—	—	—	—	—	—
E946 Agentes que actúan principalmente sobre la piel y las membranas mucosas y drogas de uso en oftalmología, otorrinolaringología y odontología	—	—	—	—	—	—	—	—	—
E947 Otras drogas y medicamentos y los no especificados	—	—	—	—	—	—	—	—	—
E948 Vacunas bacterianas	—	—	—	—	—	—	—	—	—
E949 Otras vacunas y sustancias biológicas	—	—	—	—	—	—	—	—	—
E950 Suicidio y envenenamiento autoinfligido mediante sustancias sólidas o líquidas	—	—	1,93	3,87	1,81	3,76	—	—	—
E951 Suicidio y envenenamiento autoinfligido mediante gases de uso doméstico	—	—	—	—	—	—	—	—	—
E952 Suicidio y envenenamiento autoinfligido mediante otros gases y vapores	—	—	—	—	—	—	—	—	—

6. MORTALIDAD ESPECÍFICA POR EDAD Y CAUSA DETALLADA (999 RÚBRICAS). TASAS POR 100.000 HABITANTES. TOTAL (Continuación).

CAUSA	TOTAL	Menos de 1 año	De 1 a 4 años	De 5 a 9 años	De 10 a 14 años	De 15 a 19 años	De 20 a 24 años	De 25 a 29 años	De 30 a 34 años
E953 Suicidio y lesión autoinfligida por ahorcamiento, estrangulación y sofocación...	3,25	—	—	—	1,06	3,12	3,21	1,18	2,64
E954 Suicidio y lesión autoinfligida por sumersión [ahogamiento]	0,29	—	—	—	—	—	—	—	—
E955 Suicidio y lesión autoinfligida por armas de fuego y explosivos	0,38	—	—	—	—	—	2,14	—	—
E956 Suicidio y lesión autoinfligida por instrumentos cortantes y punzantes	0,10	—	—	—	—	—	—	—	—
E957 Suicidio y lesión autoinfligida por precipitación desde lugar elevado	0,19	—	—	—	—	—	1,07	—	—
E958 Suicidio y lesión autoinfligida por otros medios y por los no especificados	1,15	—	—	—	—	—	1,07	2,36	1,32
E959 Efectos tardíos de lesiones autoinfligidas	—	—	—	—	—	—	—	—	—
E960 Lucha, altercado, violación	—	—	—	—	—	—	—	—	—
E961 Ataque con sustancia corrosiva o cáustica, excepto envenenamiento	—	—	—	—	—	—	—	—	—
E962 Envenenamiento homicida	—	—	—	—	—	—	—	—	—
E963 Homicidio por ahorcamiento y estrangulación	—	—	—	—	—	—	—	—	—
E964 Homicidio por sumersión [ahogamiento]	—	—	—	—	—	—	—	—	—
E965 Ataque con armas de fuego y explosivos	0,57	—	—	—	—	—	1,07	—	1,32
E966 Ataque con instrumentos cortantes y punzantes	0,19	—	—	—	—	—	—	1,18	—
E967 Niño maltratado físicamente y otro maltrato	—	—	—	—	—	—	—	—	—
E968 Ataque por otros medios y por los no especificados	0,86	7,33	—	—	—	—	2,14	1,18	1,32
E969 Efectos tardíos de lesiones infligidas intencionalmente por otra persona	—	—	—	—	—	—	—	—	—
E970 Lesión por intervención legal con arma de fuego	—	—	—	—	—	—	—	—	—
E971 Lesión por intervención legal con explosivo	—	—	—	—	—	—	—	—	—
E972 Lesión por intervención legal con gas	—	—	—	—	—	—	—	—	—
E973 Lesión por intervención legal con objeto obtuso	—	—	—	—	—	—	—	—	—
E974 Lesión por intervención legal con instrumento cortante o punzante	—	—	—	—	—	—	—	—	—
E975 Lesión por intervención legal con otro medio especificado	—	—	—	—	—	—	—	—	—
E976 Lesión por intervención legal con medio no especificado	—	—	—	—	—	—	—	—	—
E977 Efectos tardíos de lesiones debidas a intervención legal	—	—	—	—	—	—	—	—	—
E978 Ejecución legal	—	—	—	—	—	—	—	—	—

**1.6. MORTALIDAD ESPECÍFICA POR EDAD Y CAUSA DETALLADA (999 RÚBRICAS).
TASAS POR 100.000 HABITANTES. TOTAL (Continuación).**

CAUSA	De 35 a 40 años	De 40 a 44 años	De 45 a 49 años	De 50 a 54 años	De 55 a 59 años	De 60 a 64 años	De 65 a 69 años	De 70 a 74 años	De 75 y más años
E953 Suicidio y lesión autoinfligida por ahorcamiento, estrangulación y sofocación ...	1,58	—	3,86	3,87	5,44	7,52	2,22	16,66	12,53
E954 Suicidio y lesión autoinfligida por sumersión [ahogamiento]	—	1,69	—	—	—	—	2,22	—	2,09
E955 Suicidio y lesión autoinfligida por armas de fuego y explosivos	—	1,69	—	—	—	—	2,22	—	—
E956 Suicidio y lesión autoinfligida por instrumentos cortantes y punzantes	—	—	—	—	—	—	—	3,33	—
E957 Suicidio y lesión autoinfligida por precipitación desde lugar elevado	—	—	—	—	1,81	—	—	—	—
E958 Suicidio y lesión autoinfligida por otros medios y por los no especificados	—	—	1,93	1,93	—	—	4,45	9,99	2,09
E959 Efectos tardíos de lesiones autoinfligidas	—	—	—	—	—	—	—	—	—
E960 Lucha, altercado, violación	—	—	—	—	—	—	—	—	—
E961 Ataque con sustancia corrosiva o cáustica, excepto envenenamiento	—	—	—	—	—	—	—	—	—
E962 Envenenamiento homicida	—	—	—	—	—	—	—	—	—
E963 Homicidio por ahorcamiento y estrangulación	—	—	—	—	—	—	—	—	—
E964 Homicidio por sumersión [ahogamiento]	—	—	—	—	—	—	—	—	—
E965 Ataque con armas de fuego y explosivos	3,16	—	—	1,93	—	—	2,22	—	—
E966 Ataque con instrumentos cortantes y punzantes	—	—	—	1,93	—	—	—	—	—
E967 Niño maltratado físicamente y otro maltrato	—	—	—	—	—	—	—	—	—
E968 Ataque por otros medios y por los no especificados	—	—	3,86	—	1,81	—	—	—	2,09
E969 Efectos tardíos de lesiones infligidas intencionalmente por otra persona	—	—	—	—	—	—	—	—	—
E970 Lesión por intervención legal con arma de fuego	—	—	—	—	—	—	—	—	—
E971 Lesión por intervención legal con explosivo	—	—	—	—	—	—	—	—	—
E972 Lesión por intervención legal con gas	—	—	—	—	—	—	—	—	—
E973 Lesión por intervención legal con objeto obtuso	—	—	—	—	—	—	—	—	—
E974 Lesión por intervención legal con instrumento cortante o punzante	—	—	—	—	—	—	—	—	—
E975 Lesión por intervención legal con otro medio especificado	—	—	—	—	—	—	—	—	—
E976 Lesión por intervención legal con medio no especificado	—	—	—	—	—	—	—	—	—
E977 Efectos tardíos de lesiones debidas a intervención legal	—	—	—	—	—	—	—	—	—
E978 Ejecución legal	—	—	—	—	—	—	—	—	—

**1.6. MORTALIDAD ESPECÍFICA POR EDAD Y CAUSA DETALLADA (999 RÚBRICAS).
TASAS POR 100.000 HABITANTES. TOTAL (Continuación).**

CAUSA	TOTAL	Menos de 1 año	De 1 a 4 años	De 5 a 9 años	De 10 a 14 años	De 15 a 19 años	De 20 a 24 años	De 25 a 29 años	De 30 a 34 años
E980 Envenenamiento por sustancias líquidas o sólidas en el que se ignora si fue accidental o intencionalmente infligido	0,38	—	—	—	—	—	—	—	2,64
E981 Envenenamiento por gases de uso doméstico en el que se ignora si fue accidental	—	—	—	—	—	—	—	—	—
E982 Envenenamiento por otros gases en el que se ignora si fue accidental o intencionalmente infligido	—	—	—	—	—	—	—	—	—
E983 Ahorcamiento, estrangulación o sofocación en los que se ignora si fueron accidental o intencionalmente infligidos	—	—	—	—	—	—	—	—	—
E984 Sumersión [ahogamiento] en la que se ignora si fue accidental o intencionalmente infligida	—	—	—	—	—	—	—	—	—
E985 Lesión por arma de fuego y explosivo en la que se ignora si fue accidental o intencionalmente infligida	0,10	—	—	—	—	—	1,07	—	—
E986 Lesión por otros medios y por los no especificados en la que se ignora si fue accidental o intencionalmente infligida	—	—	—	—	—	—	—	—	—
E987 Precipitación desde lugar elevado en la que se ignora si fue accidente o intencionalmente infligida	—	—	—	—	—	—	—	—	—
E988 Lesión por otros medios y por los no especificados en la que se ignora si fue accidental o intencionalmente infligida	0,19	—	—	—	—	—	—	—	—
E989 Efectos tardíos de lesión en la que se ignora si fue accidental o intencionalmente infligida	—	—	—	—	—	—	—	—	—
E990 Lesión por fuego e incendio en operación de guerra	—	—	—	—	—	—	—	—	—
E991 Lesión por bala o fragmento en operación de guerra	—	—	—	—	—	—	—	—	—
E992 Lesión por explosión de armamento naval en operación de guerra	—	—	—	—	—	—	—	—	—
E993 Lesión por otra explosión en operación de guerra	—	—	—	—	—	—	—	—	—
E994 Lesión por destrucción de aeronave en operación de guerra	—	—	—	—	—	—	—	—	—
E995 Lesión producida por otros medios y por los no especificados en operaciones de guerra convencional	—	—	—	—	—	—	—	—	—
E996 Lesión por arma nuclear en operación de guerra	—	—	—	—	—	—	—	—	—
E997 Lesión por otras formas de guerra no convencional	—	—	—	—	—	—	—	—	—
E998 Lesión por operaciones de guerra, pero ocurrida después de haber cesado las hostilidades	—	—	—	—	—	—	—	—	—
E999 Efectos tardíos de lesión por operaciones de guerra	—	—	—	—	—	—	—	—	—

1.6. MORTALIDAD ESPECÍFICA POR EDAD Y CAUSA DETALLADA (999 RÚBRICAS).
TASAS POR 100.000 HABITANTES. TOTAL (Continuación).

CAUSA	De 35 a 40 años	De 40 a 44 años	De 45 a 49 años	De 50 a 54 años	De 55 a 59 años	De 60 a 64 años	De 65 a 69 años	De 70 a 74 años	De 75 y más años
E980 Envenenamiento por sustancias líquidas o sólidas en el que se ignora si fue accidental o intencionalmente infligido	—	1,69	—	—	—	—	—	—	2,09
E981 Envenenamiento por gases de uso doméstico en el que se ignora si fue accidental	—	—	—	—	—	—	—	—	—
E982 Envenenamiento por otros gases en el que se ignora si fue accidental o intencionalmente infligido	—	—	—	—	—	—	—	—	—
E983 Ahorcamiento, estrangulación o sofocación en los que se ignora si fueron accidental o intencionalmente infligidos	—	—	—	—	—	—	—	—	—
E984 Sumersión [ahogamiento] en la que se ignora si fue accidental o intencionalmente infligida	—	—	—	—	—	—	—	—	—
E985 Lesión por arma de fuego y explosivo en la que se ignora si fue accidental o intencionalmente infligida	—	—	—	—	—	—	—	—	—
E986 Lesión por otros medios y por los no especificados en la que se ignora si fue accidental o intencionalmente infligida	—	—	—	—	—	—	—	—	—
E987 Precipitación desde lugar elevado en la que se ignora si fue accidente o intencionalmente infligida	—	—	—	—	—	—	—	—	—
E988 Lesión por otros medios y por los no especificados en la que se ignora si fue accidental o intencionalmente infligida	—	—	—	—	—	—	—	3,33	2,09
E989 Efectos tardíos de lesión en la que se ignora si fue accidental o intencionalmente infligida	—	—	—	—	—	—	—	—	—
E990 Lesión por fuego e incendio en operación de guerra	—	—	—	—	—	—	—	—	—
E991 Lesión por bala o fragmento en operación de guerra	—	—	—	—	—	—	—	—	—
E992 Lesión por explosión de armamento naval en operación de guerra	—	—	—	—	—	—	—	—	—
E993 Lesión por otra explosión en operación de guerra	—	—	—	—	—	—	—	—	—
E994 Lesión por destrucción de aeronave en operación de guerra	—	—	—	—	—	—	—	—	—
E995 Lesión producida por otros medios y por los no especificados en operaciones de guerra convencional	—	—	—	—	—	—	—	—	—
E996 Lesión por arma nuclear en operación de guerra	—	—	—	—	—	—	—	—	—
E997 Lesión por otras formas de guerra no convencional	—	—	—	—	—	—	—	—	—
E998 Lesión por operaciones de guerra, pero ocurrida después de haber cesado las hostilidades	—	—	—	—	—	—	—	—	—
E999 Efectos tardíos de lesión por operaciones de guerra	—	—	—	—	—	—	—	—	—

I.6. MORTALIDAD ESPECÍFICA POR EDAD Y CAUSA DETALLADA (999 RÚBRICAS). TASAS POR 100.000 HABITANTES. HOMBRES.

CAUSA	TOTAL	Menos de 1 año	De 1 a 4 años	De 5 a 9 años	De 10 a 14 años	De 15 a 19 años	De 20 a 24 años	De 25 a 29 años	De 30 a 34 años
TOTAL	837,66	859,60	35,88	17,87	35,03	89,62	157,54	145,31	138,37
001 Cólera	—	—	—	—	—	—	—	—	—
002 Fiebres tifoidea y paratifoidea	—	—	—	—	—	—	—	—	—
003 Otras infecciones por Salmonella	—	—	—	—	—	—	—	—	—
004 Shigelosis	—	—	—	—	—	—	—	—	—
005 Otra intoxicación alimentaria (bacteriana)	—	—	—	—	—	—	—	—	—
006 Amebiasis	—	—	—	—	—	—	—	—	—
007 Otras enfermedades intestinales debidas a protozoarios	—	—	—	—	—	—	—	—	—
008 Infecciones intestinales debidas a otros organismos	—	—	—	—	—	—	—	—	—
009 Infección intestinal mal definida	0,19	—	—	—	—	—	—	—	—
010 Infección tuberculosa primaria	—	—	—	—	—	—	—	—	—
011 Tuberculosis pulmonar	1,75	—	—	—	—	—	—	—	—
012 Otras tuberculosis del aparato respiratorio	—	—	—	—	—	—	—	—	—
013 Tuberculosis de las meninges y del sistema nervioso central	0,19	—	—	—	—	—	—	—	—
014 Tuberculosis de los intestinos, del peritoneo y de los ganglios mesentéricos	—	—	—	—	—	—	—	—	—
015 Tuberculosis de los huesos y de las articulaciones	—	—	—	—	—	—	—	—	—
016 Tuberculosis del aparato genitourinario	0,39	—	—	—	—	—	—	—	—
017 Tuberculosis de otros órganos	—	—	—	—	—	—	—	—	—
018 Tuberculosis miliar	—	—	—	—	—	—	—	—	—
020 Peste	—	—	—	—	—	—	—	—	—
021 Tularemia	—	—	—	—	—	—	—	—	—
022 Carbunco	—	—	—	—	—	—	—	—	—
023 Brucelosis	—	—	—	—	—	—	—	—	—
024 Muermo	—	—	—	—	—	—	—	—	—
025 Melioidosis	—	—	—	—	—	—	—	—	—
026 Fiebre por mordedura de rata	—	—	—	—	—	—	—	—	—
027 Otras zoonosis bacterianas	—	—	—	—	—	—	—	—	—
030 Lepra	—	—	—	—	—	—	—	—	—
031 Enfermedades debidas a otras microbacterias	—	—	—	—	—	—	—	—	—
032 Difteria	—	—	—	—	—	—	—	—	—
033 Tos ferina	—	—	—	—	—	—	—	—	—
034 Angina esteptocócica y escarlatina	—	—	—	—	—	—	—	—	—
035 Erisipela	—	—	—	—	—	—	—	—	—
036 Infecciones meningocócicas	0,19	—	3,59	—	—	—	—	—	—
037 Tétanos	—	—	—	—	—	—	—	—	—
038 Septicemia	2,14	—	—	—	—	—	—	—	—
039 Actinomicosis	—	—	—	—	—	—	—	—	—
040 Otras enfermedades bacterianas	0,19	—	—	—	—	—	—	—	—

**1.6. MORTALIDAD ESPECÍFICA POR EDAD Y CAUSA DETALLADA (999 RÚBRICAS).
TASAS POR 100.000 HABITANTES. HOMBRES.**

CAUSA	De 35 a 40 años	De 40 a 44 años	De 45 a 49 años	De 50 a 54 años	De 55 a 59 años	De 60 a 64 años	De 65 a 69 años	De 70 a 74 años	De 75 y más años
TOTAL	169,00	236,82	352,89	500,00	931,34	1.430,10	2.669,02	3.911,74	10.960,74
001 Cólera	—	—	—	—	—	—	—	—	—
002 Fiebres tifoidea y paratifoidea	—	—	—	—	—	—	—	—	—
003 Otras infecciones por Salmonella	—	—	—	—	—	—	—	—	—
004 Shigelosis	—	—	—	—	—	—	—	—	—
005 Otra intoxicación alimentaria (bacteriana)	—	—	—	—	—	—	—	—	—
006 Amebiasis	—	—	—	—	—	—	—	—	—
007 Otras enfermedades intestinales debidas a protozoarios	—	—	—	—	—	—	—	—	—
008 Infecciones intestinales debidas a otros organismos	—	—	—	—	—	—	—	—	—
009 Infección intestinal mal definida	—	—	—	—	—	—	—	—	5,57
010 Infección tuberculosa primaria	—	—	—	—	—	—	—	—	—
011 Tuberculosis pulmonar	3,19	—	3,92	—	11,18	—	—	7,72	16,71
012 Otras tuberculosis del aparato respiratorio	—	—	—	—	—	—	—	—	—
013 Tuberculosis de las meninges y del sistema nervioso central	—	—	—	—	—	—	—	7,72	—
014 Tuberculosis de los intestinos, del peritoneo y de los ganglios mesentéricos	—	—	—	—	—	—	—	—	—
015 Tuberculosis de los huesos y de las articulaciones	—	—	—	—	—	—	—	—	—
016 Tuberculosis del aparato genitourinario	—	—	—	—	3,73	—	4,77	—	—
017 Tuberculosis de otros órganos	—	—	—	—	—	—	—	—	—
018 Tuberculosis miliar	—	—	—	—	—	—	—	—	—
020 Peste	—	—	—	—	—	—	—	—	—
021 Tularemia	—	—	—	—	—	—	—	—	—
022 Carbunco	—	—	—	—	—	—	—	—	—
023 Brucelosis	—	—	—	—	—	—	—	—	—
024 Muermo	—	—	—	—	—	—	—	—	—
025 Melloidosis	—	—	—	—	—	—	—	—	—
026 Fiebre por mordedura de rata	—	—	—	—	—	—	—	—	—
027 Otras zoonosis bacterianas	—	—	—	—	—	—	—	—	—
030 Lepra	—	—	—	—	—	—	—	—	—
031 Enfermedades debidas a otras microbacterias	—	—	—	—	—	—	—	—	—
032 Difteria	—	—	—	—	—	—	—	—	—
033 Tos ferina	—	—	—	—	—	—	—	—	—
034 Angina estreptocócica y escarlatina	—	—	—	—	—	—	—	—	—
035 Erisipela	—	—	—	—	—	—	—	—	—
036 Infecciones meningocócicas	—	—	—	—	—	—	—	—	—
037 Tétanos	—	—	—	—	—	—	—	—	—
038 Septicemia	—	—	—	—	—	3,95	9,55	30,86	22,28
039 Actinomicosis	—	—	—	—	—	—	—	—	—
040 Otras enfermedades bacterianas	—	—	—	—	—	—	—	—	5,57

MORTALIDAD ESPECÍFICA POR EDAD Y CAUSA DETALLADA (999 RÚBRICAS).
TASAS POR 100.000 HABITANTES. HOMBRES (Continuación).

CAUSA	TOTAL	Menos de 1 año	De 1 a 4 años	De 5 a 9 años	De 10 a 14 años	De 15 a 19 años	De 20 a 24 años	De 25 a 29 años	De 30 a 34 años
041 Infecciones bacterianas en afecciones clasificadas en otra parte y de sitios no especificados	0,39	—	—	—	—	—	—	—	—
045 Poliomieltis aguda	—	—	—	—	—	—	—	—	—
046 Infección del sistema nervioso central por virus lento	0,19	—	—	—	—	—	—	—	—
047 Meningitis debida a enterovirus	—	—	—	—	—	—	—	—	—
048 Otras enfermedades del sistema nervioso central debidas a enterovirus	—	—	—	—	—	—	—	—	—
049 Otras enfermedades víricas del sistema nervioso central no transmitidas por artrópodos	—	—	—	—	—	—	—	—	—
050 Viruela	—	—	—	—	—	—	—	—	—
051 Vacuna y paravacuna	—	—	—	—	—	—	—	—	—
052 Varicela	—	—	—	—	—	—	—	—	—
053 Herpes zoster	—	—	—	—	—	—	—	—	—
054 Herpes simple	—	—	—	—	—	—	—	—	—
055 Sarampión	—	—	—	—	—	—	—	—	—
056 Rubéola	—	—	—	—	—	—	—	—	—
057 Otros exantemas víricos	—	—	—	—	—	—	—	—	—
060 Fiebre amarilla	—	—	—	—	—	—	—	—	—
061 Dengue	—	—	—	—	—	—	—	—	—
062 Encefalitis víricas transmitidas por mosquitos	—	—	—	—	—	—	—	—	—
063 Encefalitis víricas transmitidas por garrapatas	—	—	—	—	—	—	—	—	—
064 Encefalitis víricas transmitidas por otros artrópodos y por los no especificados	—	—	—	—	—	—	—	—	—
065 Fiebres hemorrágicas transmitidas por artrópodos	—	—	—	—	—	—	—	—	—
066 Otras enfermedades víricas transmitidas por artrópodos	—	—	—	—	—	—	—	—	—
070 Hepatitis vírica	0,58	—	—	—	—	—	—	—	—
071 Rabia	—	—	—	—	—	—	—	—	—
072 Fiebre urliana	—	—	—	—	—	—	—	—	—
073 Ornitosis	—	—	—	—	—	—	—	—	—
074 Enfermedades específicas debidas a virus Coxsackie	—	—	—	—	—	—	—	—	—
075 Mononucleosis infecciosa	—	—	—	—	—	—	—	—	—
076 Tracoma	—	—	—	—	—	—	—	—	—
077 Otras enfermedades de la conjuntiva debidas a virus y Clamidias	—	—	—	—	—	—	—	—	—
078 Otras enfermedades debidas a virus y Clamidias	—	—	—	—	—	—	—	—	—
079 Infecciones víricas en afecciones clasificadas en otra parte y de sitio no especificado	0,19	—	—	—	—	—	—	—	—

**I.6. MORTALIDAD ESPECÍFICA POR EDAD Y CAUSA DETALLADA (999 RÚBRICAS).
TASAS POR 100.000 HABITANTES. HOMBRES (Continuación).**

CAUSA	De 35 a 40 años	De 40 a 44 años	De 45 a 49 años	De 50 a 54 años	De 55 a 59 años	De 60 a 64 años	De 65 a 69 años	De 70 a 74 años	De 75 y más años
041 Infecciones bacterianas en afecciones clasificadas en otra parte y de sitios no especificados	—	—	—	—	—	3,95	—	—	5,57
045 Poliomieltis aguda	—	—	—	—	—	—	—	—	—
046 Infección del sistema nervioso central por virus lento	—	—	—	—	—	3,95	—	—	—
047 Meningitis debida a enterovirus	—	—	—	—	—	—	—	—	—
048 Otras enfermedades del sistema nervioso central debidas a enterovirus	—	—	—	—	—	—	—	—	—
049 Otras enfermedades víricas del sistema nervioso central no transmitidas por artrópodos	—	—	—	—	—	—	—	—	—
050 Viruela	—	—	—	—	—	—	—	—	—
051 Vacuna y paravacuna	—	—	—	—	—	—	—	—	—
052 Varicela	—	—	—	—	—	—	—	—	—
053 Herpes zoster	—	—	—	—	—	—	—	—	—
054 Herpes simple	—	—	—	—	—	—	—	—	—
055 Sarampión	—	—	—	—	—	—	—	—	—
056 Rubéola	—	—	—	—	—	—	—	—	—
057 Otros exantemas víricos	—	—	—	—	—	—	—	—	—
060 Fiebre amarilla	—	—	—	—	—	—	—	—	—
061 Dengue	—	—	—	—	—	—	—	—	—
062 Encefalitis víricas transmitidas por mosquitos	—	—	—	—	—	—	—	—	—
063 Encefalitis víricas transmitidas por garrapatas	—	—	—	—	—	—	—	—	—
064 Encefalitis víricas transmitidas por otros artrópodos y por los no especificados	—	—	—	—	—	—	—	—	—
065 Fiebres hemorrágicas transmitidas por artrópodos	—	—	—	—	—	—	—	—	—
066 Otras enfermedades víricas transmitidas por artrópodos	—	—	—	—	—	—	—	—	—
070 Hepatitis vírica	3,19	—	3,92	—	—	—	4,77	—	—
071 Rabia	—	—	—	—	—	—	—	—	—
072 Fiebre urliana	—	—	—	—	—	—	—	—	—
073 Ornitosis	—	—	—	—	—	—	—	—	—
074 Enfermedades específicas debidas a virus Coxsackie	—	—	—	—	—	—	—	—	—
075 Mononucleosis infecciosa	—	—	—	—	—	—	—	—	—
076 Tracoma	—	—	—	—	—	—	—	—	—
077 Otras enfermedades de la conjuntiva debidas a virus y Clamidias	—	—	—	—	—	—	—	—	—
078 Otras enfermedades debidas a virus y Clamidias	—	—	—	—	—	—	—	—	—
079 Infecciones víricas en afecciones clasificadas en otra parte y de sitio no especificado	—	—	—	—	—	—	—	—	5,57

**1.6. MORTALIDAD ESPECÍFICA POR EDAD Y CAUSA DETALLADA (999 RÚBRICAS).
TASAS POR 100.000 HABITANTES. HOMBRES (Continuación).**

CAUSA	TOTAL	Menos de 1 año	De 1 a 4 años	De 5 a 9 años	De 10 a 14 años	De 15 a 19 años	De 20 a 24 años	De 25 a 29 años	De 30 a 34 años
080 Tifus [epidémico] transmitido por piojos	—	—	—	—	—	—	—	—	—
081 Otros tifus	—	—	—	—	—	—	—	—	—
082 Rickettsiosis transmitidas por garrapatas	—	—	—	—	—	—	—	—	—
083 Otras rickettsiosis	—	—	—	—	—	—	—	—	—
084 Paludismo	—	—	—	—	—	—	—	—	—
085 Leishmaniasis	—	—	—	—	—	—	—	—	—
086 Tripanosomiasis	—	—	—	—	—	—	—	—	—
087 Fiebre recurrente	—	—	—	—	—	—	—	—	—
088 Otras enfermedades transmitidas por artrópodos	—	—	—	—	—	—	—	—	—
090 Sífilis congénita	—	—	—	—	—	—	—	—	—
091 Sífilis precoz sintomática	—	—	—	—	—	—	—	—	—
092 Sífilis precoz latente	—	—	—	—	—	—	—	—	—
093 Sífilis cardiovascular	—	—	—	—	—	—	—	—	—
094 Neurosífilis	—	—	—	—	—	—	—	—	—
095 Otras formas de sífilis tardía, con síntomas	—	—	—	—	—	—	—	—	—
096 Sífilis tardía latente	—	—	—	—	—	—	—	—	—
097 Otras sífilis y las no especificadas	—	—	—	—	—	—	—	—	—
098 Infecciones gonocócicas	—	—	—	—	—	—	—	—	—
099 Otras enfermedades venéreas	—	—	—	—	—	—	—	—	—
100 Leptospirosis	—	—	—	—	—	—	—	—	—
101 Angina de Vincent	0,19	—	—	—	—	—	—	—	—
102 Frambesia	—	—	—	—	—	—	—	—	—
103 Pinta	—	—	—	—	—	—	—	—	—
104 Otras infecciones causadas por espiroquetas	—	—	—	—	—	—	—	—	—
110 Dermatofitosis	—	—	—	—	—	—	—	—	—
111 Otras dermatomicosis y las no especificadas	—	—	—	—	—	—	—	—	—
112 Candidiasis	—	—	—	—	—	—	—	—	—
114 Coccidioidomicosis	—	—	—	—	—	—	—	—	—
115 Histoplasmosis	—	—	—	—	—	—	—	—	—
116 Infección blastomicósica	—	—	—	—	—	—	—	—	—
117 Otras micosis	—	—	—	—	—	—	—	—	—
118 Micosis por patógenos facultativos	—	—	—	—	—	—	—	—	—
120 Esquistosomiasis [bilharziasis]	—	—	—	—	—	—	—	—	—
121 Otras infestaciones por trematodos	—	—	—	—	—	—	—	—	—
122 Equinococosis	—	—	—	—	—	—	—	—	—
123 Otras infestaciones por cestodos	—	—	—	—	—	—	—	—	—
124 Triquinosis	—	—	—	—	—	—	—	—	—
125 Filariasis y dracontiasis	—	—	—	—	—	—	—	—	—
126 Anquilostomiasis y mecaturiasis	—	—	—	—	—	—	—	—	—
127 Otras helmintiasis intestinales	—	—	—	—	—	—	—	—	—

**1.6. MORTALIDAD ESPECÍFICA POR EDAD Y CAUSA DETALLADA (999 RÚBRICAS).
TASAS POR 100.000 HABITANTES. HOMBRES (Continuación).**

CAUSA	De 35 a 40 años	De 40 a 44 años	De 45 a 49 años	De 50 a 54 años	De 55 a 59 años	De 60 a 64 años	De 65 a 69 años	De 70 a 74 años	De 75 y más años
080 Tifus [epidémico] transmitido por piojos	—	—	—	—	—	—	—	—	—
081 Otros tifus	—	—	—	—	—	—	—	—	—
082 Rickettsiosis transmitidas por garrapatas	—	—	—	—	—	—	—	—	—
083 Otras rickettsiosis	—	—	—	—	—	—	—	—	—
084 Paludismo	—	—	—	—	—	—	—	—	—
085 Leishmaniasis	—	—	—	—	—	—	—	—	—
086 Tripanosomiasis	—	—	—	—	—	—	—	—	—
087 Fiebre recurrente	—	—	—	—	—	—	—	—	—
088 Otras enfermedades transmitidas por artrópodos	—	—	—	—	—	—	—	—	—
090 Sífilis congénita	—	—	—	—	—	—	—	—	—
091 Sífilis precoz sintomática	—	—	—	—	—	—	—	—	—
092 Sífilis precoz latente	—	—	—	—	—	—	—	—	—
093 Sífilis cardiovascular	—	—	—	—	—	—	—	—	—
094 Neurosífilis	—	—	—	—	—	—	—	—	—
095 Otras formas de sífilis tardía, con síntomas	—	—	—	—	—	—	—	—	—
096 Sífilis tardía latente	—	—	—	—	—	—	—	—	—
097 Otras sífilis y las no especificadas	—	—	—	—	—	—	—	—	—
098 Infecciones gonocócicas	—	—	—	—	—	—	—	—	—
099 Otras enfermedades venéreas	—	—	—	—	—	—	—	—	—
100 Leptospirosis	—	—	—	—	—	—	—	—	—
101 Angina de Vincent	—	—	—	—	3,73	—	—	—	—
102 Frambesia	—	—	—	—	—	—	—	—	—
103 Pinta	—	—	—	—	—	—	—	—	—
104 Otras infecciones causadas por espiroquetas	—	—	—	—	—	—	—	—	—
110 Dermatofitosis	—	—	—	—	—	—	—	—	—
111 Otras dermatomicosis y las no especificadas	—	—	—	—	—	—	—	—	—
112 Candidiasis	—	—	—	—	—	—	—	—	—
114 Coccidioidomicosis	—	—	—	—	—	—	—	—	—
115 Histoplasmosis	—	—	—	—	—	—	—	—	—
116 Infección blastomicósica	—	—	—	—	—	—	—	—	—
117 Otras micosis	—	—	—	—	—	—	—	—	—
118 Micosis por patógenos facultativos	—	—	—	—	—	—	—	—	—
120 Esquistosomiasis [bilharziasis]	—	—	—	—	—	—	—	—	—
121 Otras infestaciones por trematodos	—	—	—	—	—	—	—	—	—
122 Equinococosis	—	—	—	—	—	—	—	—	—
123 Otras infestaciones por cestodos	—	—	—	—	—	—	—	—	—
124 Triquinosis	—	—	—	—	—	—	—	—	—
125 Filariasis y dracontiasis	—	—	—	—	—	—	—	—	—
126 Anquilostomiasis y mecatomiasis	—	—	—	—	—	—	—	—	—
127 Otras helmintiasis intestinales	—	—	—	—	—	—	—	—	—

**1.6. MORTALIDAD ESPECÍFICA POR EDAD Y CAUSA DETALLADA (999 RÚBRICAS).
TASAS POR 100.000 HABITANTES. HOMBRES (Continuación).**

CAUSA	TOTAL	Menos de 1 año	De 1 a 4 años	De 5 a 9 años	De 10 a 14 años	De 15 a 19 años	De 20 a 24 años	De 25 a 29 años	De 30 a 34 años
128 Otras helmintiasis y las no especificadas	—	—	—	—	—	—	—	—	—
129 Parasitosis intestinal, sin otra especificación	—	—	—	—	—	—	—	—	—
130 Toxoplasmosis	—	—	—	—	—	—	—	—	—
131 Tricomoniasis	—	—	—	—	—	—	—	—	—
132 Pediculosis e infestación por Phthirus	—	—	—	—	—	—	—	—	—
133 Acariasis	—	—	—	—	—	—	—	—	—
134 Otras infestaciones	—	—	—	—	—	—	—	—	—
135 Sarcoidosis	—	—	—	—	—	—	—	—	—
136 Otras enfermedades infecciosas y parasitarias y las no especificadas	0,19	—	—	—	—	—	—	—	2,66
137 Efectos tardíos de la tuberculosis	—	—	—	—	—	—	—	—	—
138 Efectos tardíos de la poliomielitis aguda	—	—	—	—	—	—	—	—	—
139 Efectos tardíos de otras enfermedades infecciosas y parasitarias	—	—	—	—	—	—	—	—	—
140 Tumor maligno del labio	—	—	—	—	—	—	—	—	—
141 Tumor maligno de la lengua	2,53	—	—	—	—	—	—	—	—
142 Tumor maligno de las glándulas salivares mayores	0,58	—	—	—	—	—	—	—	—
143 Tumor maligno de la encía	—	—	—	—	—	—	—	—	—
144 Tumor maligno del suelo de la boca	0,58	—	—	—	—	—	—	—	—
145 Tumor maligno de otras partes y de las no especificadas de la boca	0,39	—	—	—	—	—	—	—	—
146 Tumor maligno de la bucofaringe	0,97	—	—	—	—	—	—	—	—
147 Tumor maligno de la nasofaringe	0,39	—	—	—	—	—	—	2,34	—
148 Tumor maligno de la laringofaringe	0,58	—	—	—	—	—	—	—	—
149 Tumor maligno de otros sitios y de los mal definidos de los labios, la cavidad bucal y la faringe	0,39	—	—	—	—	—	—	—	—
150 Tumor maligno del esófago	5,44	—	—	—	—	—	—	—	—
151 Tumor maligno del estómago	12,24	—	—	—	—	—	—	—	—
152 Tumor maligno del intestino delgado	0,19	—	—	—	—	—	—	—	—
153 Tumor maligno de colon	14,38	—	—	—	—	—	—	2,34	—
154 Tumor maligno del recto, de la porción rectosigmoide y del ano	4,66	—	—	—	—	—	—	—	—
155 Tumor maligno del hígado y de los conductos biliares intrahepáticos	10,11	—	3,59	—	—	—	—	—	—
156 Tumor maligno de la vesícula y de las vías biliares extrahepáticas	1,17	—	—	—	—	—	—	—	—
157 Tumor maligno del páncreas	3,69	—	—	—	—	—	—	—	—
158 Tumor maligno del peritoneo y del tejido retroperitoneal	0,19	—	—	—	—	—	—	—	—

**1.6. MORTALIDAD ESPECÍFICA POR EDAD Y CAUSA DETALLADA (999 RÚBRICAS).
TASAS POR 100.000 HABITANTES. HOMBRES (Continuación).**

CAUSA	De 35 a 40 años	De 40 a 44 años	De 45 a 49 años	De 50 a 54 años	De 55 a 59 años	De 60 a 64 años	De 65 a 69 años	De 70 a 74 años	De 75 y más años
128 Otras helmintiasis y las no especificadas	—	—	—	—	—	—	—	—	—
129 Parasitosis intestinal, sin otra especificación	—	—	—	—	—	—	—	—	—
130 Toxoplasmosis	—	—	—	—	—	—	—	—	—
131 Tricomoniasis	—	—	—	—	—	—	—	—	—
132 Pediculosis e infestación por Phthirus	—	—	—	—	—	—	—	—	—
133 Acariasis	—	—	—	—	—	—	—	—	—
134 Otras infestaciones	—	—	—	—	—	—	—	—	—
135 Sarcoidosis	—	—	—	—	—	—	—	—	—
136 Otras enfermedades infecciosas y parasitarias y las no especificadas	—	—	—	—	—	—	—	—	—
137 Efectos tardíos de la tuberculosis	—	—	—	—	—	—	—	—	—
138 Efectos tardíos de la poliomielitis aguda	—	—	—	—	—	—	—	—	—
139 Efectos tardíos de otras enfermedades infecciosas y parasitarias	—	—	—	—	—	—	—	—	—
140 Tumor maligno del labio	—	—	—	—	—	—	—	—	—
141 Tumor maligno de la lengua	3,19	—	3,92	4,00	18,63	7,90	4,77	7,72	5,57
142 Tumor maligno de las glándulas salivares mayores	—	—	—	—	3,73	—	4,77	—	5,57
143 Tumor maligno de la encía	—	—	—	—	—	—	—	—	—
144 Tumor maligno del suelo de la boca	—	—	3,92	—	—	3,95	4,77	—	—
145 Tumor maligno de otras partes y de las no especificadas de la boca	—	—	—	—	3,73	—	—	—	5,57
146 Tumor maligno de la bucofaringe	—	—	—	8,00	—	11,85	—	—	—
147 Tumor maligno de la nasofaringe	—	—	—	—	—	—	4,77	—	—
148 Tumor maligno de la laringofaringe	—	—	—	—	—	7,90	—	—	5,57
149 Tumor maligno de otros sitios y de los mal definidos de los labios, la cavidad bucal y la faringe	—	—	—	—	—	3,95	4,77	—	—
150 Tumor maligno del esófago	—	—	3,92	8,00	7,45	19,75	23,87	46,29	38,99
151 Tumor maligno del estómago	—	6,86	—	12,00	26,08	51,36	38,20	92,59	100,25
152 Tumor maligno del intestino delgado	—	—	—	4,00	—	—	—	—	—
153 Tumor maligno de colon	—	—	11,76	4,00	22,35	39,51	90,72	54,01	150,38
154 Tumor maligno del recto, de la porción rectosigmoide y del ano	—	—	3,92	—	7,45	3,95	23,87	15,43	72,40
155 Tumor maligno del hígado y de los conductos biliares intrahepáticos	—	—	15,68	4,00	18,63	35,55	38,20	69,44	83,54
156 Tumor maligno de la vesícula y de las vías biliares extrahepáticas	—	—	—	—	3,73	—	19,10	—	5,57
157 Tumor maligno del páncreas	—	—	7,84	4,00	7,45	19,75	14,32	15,43	22,28
158 Tumor maligno del peritoneo y del tejido retroperitoneal	—	—	—	—	—	3,95	—	—	—

**1.6. MORTALIDAD ESPECÍFICA POR EDAD Y CAUSA DETALLADA (999 RÚBRICAS).
TASAS POR 100.000 HABITANTES. HOMBRES (Continuación).**

CAUSA	TOTAL	Menos de 1 año	De 1 a 4 años	De 5 a 9 años	De 10 a 14 años	De 15 a 19 años	De 20 a 24 años	De 25 a 29 años	De 30 a 34 años
159 Tumor maligno de otros sitios y de los mal definidos de los órganos digestivos y del peritoneo	2,14	—	—	—	—	—	—	2,34	—
160 Tumor maligno de las fosas nasales, del oído medio y de los senos paranasales	—	—	—	—	—	—	—	—	—
161 Tumor maligno de la laringe	8,94	—	—	—	—	—	—	—	—
162 Tumor maligno de la tráquea, de los bronquios y del pulmón	56,95	—	—	—	—	—	—	—	2,66
163 Tumor maligno de la pleura	0,78	—	—	—	—	—	—	—	—
164 Tumor maligno del timo, del corazón y del mediastino	0,39	—	—	—	—	—	—	—	—
165 Tumor maligno de otros sitios y de los mal definidos del aparato respiratorio y de los órganos intratorácicos	0,19	—	—	—	—	—	—	—	—
170 Tumor maligno de los huesos y de los cartílagos articulares	1,55	—	—	—	—	2,04	2,10	—	—
171 Tumor maligno del tejido conjuntivo y de otros tejidos blandos	0,78	—	—	—	—	—	—	—	—
172 Melanoma maligno de la piel	1,75	—	—	—	—	—	—	—	—
173 Otro tumor maligno de la piel	1,17	—	—	—	—	—	—	—	—
174 Tumor maligno de la mama de la mujer	—	—	—	—	—	—	—	—	—
175 Tumor maligno de la mama del hombre	—	—	—	—	—	—	—	—	—
179 Tumor maligno del útero, parte no especificada	—	—	—	—	—	—	—	—	—
180 Tumor maligno del cuello del útero	—	—	—	—	—	—	—	—	—
181 Tumor maligno de la placenta	—	—	—	—	—	—	—	—	—
182 Tumor maligno del cuerpo del útero	—	—	—	—	—	—	—	—	—
183 Tumor maligno del ovario y de otros anexos del útero	—	—	—	—	—	—	—	—	—
184 Tumor maligno de otros órganos genitales y de los no especificados de la mujer	—	—	—	—	—	—	—	—	—
185 Tumor maligno de la próstata	20,60	—	—	—	—	—	—	—	—
186 Tumor maligno del testículo	—	—	—	—	—	—	—	—	—
187 Tumor maligno del pene y de otros órganos genitales del hombre	0,19	—	—	—	—	—	—	—	—
188 Tumor maligno de la vejiga	11,47	—	—	—	—	—	—	—	—
189 Tumor maligno del riñón, de otros órganos urinarios y de los no especificados	2,72	—	—	—	—	—	—	—	—
190 Tumor maligno del ojo	—	—	—	—	—	—	—	—	—
191 Tumor maligno del encéfalo	4,47	—	—	—	—	2,04	—	—	—
192 Tumor maligno de otras partes y de las no especificadas del sistema nervioso	—	—	—	—	—	—	—	—	—
193 Tumor maligno de la glándula tiroides	0,19	—	—	—	—	—	—	—	—

**1.6. MORTALIDAD ESPECÍFICA POR EDAD Y CAUSA DETALLADA (999 RÚBRICAS).
TASAS POR 100.000 HABITANTES. HOMBRES (Continuación).**

CAUSA	De 35 a 40 años	De 40 a 44 años	De 45 a 49 años	De 50 a 54 años	De 55 a 59 años	De 60 a 64 años	De 65 a 69 años	De 70 a 74 años	De 75 y más años
159 Tumor maligno de otros sitios y de los mal definidos de los órganos digestivos y del peritoneo	—	—	—	—	3,73	—	14,32	15,43	22,28
160 Tumor maligno de las fosas nasales, del oído medio y de los senos paranasales	—	—	—	—	—	—	—	—	—
161 Tumor maligno de la laringe	—	—	7,84	20,00	29,80	11,85	33,42	15,43	105,82
162 Tumor maligno de la tráquea, de los bronquios y del pulmón	6,38	20,59	23,53	60,00	119,21	177,77	329,45	378,06	378,72
163 Tumor maligno de la pleura	—	—	—	—	—	—	4,77	7,72	11,14
164 Tumor maligno del timo, del corazón y del mediastino	—	—	—	—	—	—	9,55	—	—
165 Tumor maligno de otros sitios y de los mal definidos del aparato respiratorio y de los órganos intratorácicos	—	—	—	—	—	—	—	—	5,57
170 Tumor maligno de los huesos y de los cartílagos articulares	—	6,86	—	4,00	—	3,95	4,77	—	5,57
171 Tumor maligno del tejido conjuntivo y de otros tejidos blandos	—	6,86	—	4,00	3,73	—	—	—	—
172 Melanoma maligno de la piel	—	3,43	3,92	—	3,73	3,95	9,55	7,72	11,14
173 Otro tumor maligno de la piel	—	—	—	—	—	—	—	7,72	27,85
174 Tumor maligno de la mama de la mujer	—	—	—	—	—	—	—	—	—
175 Tumor maligno de la mama del hombre	—	—	—	—	—	—	—	—	—
179 Tumor maligno del útero, parte no especificada	—	—	—	—	—	—	—	—	—
180 Tumor maligno del cuello del útero	—	—	—	—	—	—	—	—	—
181 Tumor maligno de la placenta	—	—	—	—	—	—	—	—	—
182 Tumor maligno del cuerpo del útero	—	—	—	—	—	—	—	—	—
183 Tumor maligno del ovario y de otros anexos del útero	—	—	—	—	—	—	—	—	—
184 Tumor maligno de otros órganos genitales y de los no especificados de la mujer	—	—	—	—	—	—	—	—	—
185 Tumor maligno de la próstata	—	—	3,92	—	7,45	15,80	81,17	200,60	311,89
186 Tumor maligno del testículo	—	—	—	—	—	—	—	—	—
187 Tumor maligno del pene y de otros órganos genitales del hombre	—	—	—	4,00	—	—	—	—	—
188 Tumor maligno de la vejiga	—	—	—	8,00	11,18	23,70	52,52	84,87	144,81
189 Tumor maligno del riñón, de otros órganos urinarios y de los no especificados	—	—	—	—	3,73	11,85	—	15,43	44,56
190 Tumor maligno del ojo	—	—	—	—	—	—	—	—	—
191 Tumor maligno del encéfalo	3,19	—	7,84	12,00	33,53	15,80	14,32	—	—
192 Tumor maligno de otras partes y de las no especificadas del sistema nervioso	—	—	—	—	—	—	—	—	—
193 Tumor maligno de la glándula tiroides	—	—	—	—	—	—	4,77	—	—

**1.6. MORTALIDAD ESPECÍFICA POR EDAD Y CAUSA DETALLADA (999 RÚBRICAS).
TASAS POR 100.000 HABITANTES. HOMBRES (Continuación).**

CAUSA	TOTAL	Menos de 1 año	De 1 a 4 años	De 5 a 9 años	De 10 a 14 años	De 15 a 19 años	De 20 a 24 años	De 25 a 29 años	De 30 a 34 años
194 Tumor maligno de otras glándulas endocrinas y de órganos similares	0,39	—	—	—	—	—	—	—	—
195 Tumor maligno de otros sitios y de los mal definidos	2,92	—	—	—	—	—	—	—	—
196 Tumor maligno secundario y el no especificado de los ganglios linfáticos	—	—	—	—	—	—	—	—	—
197 Tumor maligno secundario de los aparatos respiratorio y digestivo	—	—	—	—	—	—	—	—	—
198 Tumor maligno secundario de otros sitios especificados	—	—	—	—	—	—	—	—	—
199 Tumor maligno de sitio no especificado	12,05	—	—	—	—	—	—	—	—
200 Linfosarcoma y reticulosarcoma	0,39	—	—	—	—	—	—	—	—
201 Enfermedad de Hodgkin	0,78	—	—	—	—	—	—	—	—
202 Otro tumor maligno de los tejidos linfoide e histiocítico	3,11	—	—	—	—	—	—	—	—
203 Mieloma múltiple y neoplasias inmunoproliferativas	2,14	—	—	—	—	—	—	—	—
204 Leucemia linfoide	2,14	—	—	—	—	—	—	—	—
205 Leucemia mieloide	1,75	—	—	2,55	2,06	—	—	—	—
206 Leucemia monocítica	0,19	—	—	—	—	—	—	—	—
207 Otras leucemias especificadas	—	—	—	—	—	—	—	—	—
208 Leucemia de células de tipo no especificado	1,75	—	—	—	—	—	—	2,34	—
210 Tumor benigno del labio, de la cavidad bucal y de la faringe	—	—	—	—	—	—	—	—	—
211 Tumor benigno de otras partes del aparato digestivo	—	—	—	—	—	—	—	—	—
212 Tumor benigno de los órganos respiratorios e intratorácicos	—	—	—	—	—	—	—	—	—
213 Tumor benigno de hueso y de cartilago articular	—	—	—	—	—	—	—	—	—
214 Lipoma	—	—	—	—	—	—	—	—	—
215 Otro tumor benigno del tejido conjuntivo y de otros tejidos blandos	—	—	—	—	—	—	—	—	—
216 Tumor benigno de la piel	—	—	—	—	—	—	—	—	—
217 Tumor benigno de la mama	—	—	—	—	—	—	—	—	—
218 Leiomioma uterino	—	—	—	—	—	—	—	—	—
219 Otro tumor benigno del útero	—	—	—	—	—	—	—	—	—
220 Tumor benigno del ovario	—	—	—	—	—	—	—	—	—
221 Tumor benigno de otros órganos genitales de la mujer	—	—	—	—	—	—	—	—	—
222 Tumor benigno de los órganos genitales del hombre	—	—	—	—	—	—	—	—	—
223 Tumor benigno del riñón y de otros órganos urinarios	—	—	—	—	—	—	—	—	—
224 Tumor benigno del ojo	—	—	—	—	—	—	—	—	—

**1.6. MORTALIDAD ESPECÍFICA POR EDAD Y CAUSA DETALLADA (999 RÚBRICAS).
TASAS POR 100.000 HABITANTES. HOMBRES (Continuación).**

CAUSA	De 35 a 40 años	De 40 a 44 años	De 45 a 49 años	De 50 a 54 años	De 55 a 59 años	De 60 a 64 años	De 65 a 69 años	De 70 a 74 años	De 75 y más años
194 Tumor maligno de otras glándulas endocrinas y de órganos similares	—	3,43	3,92	—	—	—	—	—	—
195 Tumor maligno de otros sitios y de los mal definidos	—	—	7,84	—	—	15,80	14,32	7,72	27,85
196 Tumor maligno secundario y el no especificado de los ganglios linfáticos	—	—	—	—	—	—	—	—	—
197 Tumor maligno secundario de los aparatos respiratorio y digestivo	—	—	—	—	—	—	—	—	—
198 Tumor maligno secundario de otros sitios especificados	—	—	—	—	—	—	—	—	—
199 Tumor maligno de sitio no especificado	—	3,43	3,92	20,00	18,63	19,75	52,52	69,44	139,24
200 Linfosarcoma y reticulosarcoma	—	—	—	—	—	3,95	—	7,72	—
201 Enfermedad de Hodgkin	3,19	6,86	—	—	—	—	—	7,72	—
202 Otro tumor maligno de los tejidos linfoide e histiocítico	3,19	—	7,84	4,00	—	11,85	19,10	15,43	16,71
203 Mieloma múltiple y neoplasias inmunoproliferativas	—	—	—	—	—	—	9,55	23,15	33,42
204 Leucemia linfoide	—	—	—	4,00	—	7,90	14,32	15,43	16,71
205 Leucemia mieloide	—	—	—	8,00	—	7,90	4,77	15,43	—
206 Leucemia monocítica	—	—	—	—	—	—	—	7,72	—
207 Otras leucemias especificadas	—	—	—	—	—	—	—	—	—
208 Leucemia de células de tipo no especificado	3,19	—	—	4,00	—	3,95	—	7,72	22,28
210 Tumor benigno del labio, de la cavidad bucal y de la faringe	—	—	—	—	—	—	—	—	—
211 Tumor benigno de otras partes del aparato digestivo	—	—	—	—	—	—	—	—	—
212 Tumor benigno de los órganos respiratorios e intratorácicos	—	—	—	—	—	—	—	—	—
213 Tumor benigno de hueso y de cartílago articular	—	—	—	—	—	—	—	—	—
214 Lipoma	—	—	—	—	—	—	—	—	—
215 Otro tumor benigno del tejido conjuntivo y de otros tejidos blandos	—	—	—	—	—	—	—	—	—
216 Tumor benigno de la piel	—	—	—	—	—	—	—	—	—
217 Tumor benigno de la mama	—	—	—	—	—	—	—	—	—
218 Leiomioma uterino	—	—	—	—	—	—	—	—	—
219 Otro tumor benigno del útero	—	—	—	—	—	—	—	—	—
220 Tumor benigno del ovario	—	—	—	—	—	—	—	—	—
221 Tumor benigno de otros órganos genitales de la mujer	—	—	—	—	—	—	—	—	—
222 Tumor benigno de los órganos genitales del hombre	—	—	—	—	—	—	—	—	—
223 Tumor benigno del riñón y de otros órganos urinarios	—	—	—	—	—	—	—	—	—
224 Tumor benigno del ojo	—	—	—	—	—	—	—	—	—

**1.6. MORTALIDAD ESPECÍFICA POR EDAD Y CAUSA DETALLADA (999 RÚBRICAS).
TASAS POR 100.000 HABITANTES. HOMBRES (Continuación).**

CAUSA	TOTAL	Menos de 1 año	De 1 a 4 años	De 5 a 9 años	De 10 a 14 años	De 15 a 19 años	De 20 a 24 años	De 25 a 29 años	De 30 a 34 años
225 Tumor benigno del encéfalo y de otras partes del sistema nervioso	—	—	—	—	—	—	—	—	—
226 Tumor benigno de la glándula tiroides	—	—	—	—	—	—	—	—	—
227 Tumor benigno de otras glándulas endocrinas y de órganos similares	0,19	—	—	—	—	—	—	—	—
228 Hemangioma y linfangioma, de cualquier sitio	—	—	—	—	—	—	—	—	—
229 Tumor benigno de otro sitio y de los no especificados	—	—	—	—	—	—	—	—	—
230 Carcinoma in situ de órganos digestivos	—	—	—	—	—	—	—	—	—
231 Carcinoma in situ del aparato respiratorio	—	—	—	—	—	—	—	—	—
232 Carcinoma in situ de la piel	—	—	—	—	—	—	—	—	—
233 Carcinoma in situ de la mama y del aparato genitourinario	—	—	—	—	—	—	—	—	—
234 Carcinoma in situ de otros sitios y de los no especificados	—	—	—	—	—	—	—	—	—
235 Tumor de evolución incierta de los aparatos digestivo y respiratorio	—	—	—	—	—	—	—	—	—
236 Tumor de evolución incierta de los órganos genitourinarios	—	—	—	—	—	—	—	—	—
237 Tumor de evolución incierta de las glándulas endocrinas y del sistema nervioso	—	—	—	—	—	—	—	—	—
238 Tumor de evolución incierta de los otros sitios y tejidos de los no especificados	0,19	—	—	—	—	—	—	—	—
239 Tumor de naturaleza no especificada	5,64	—	—	—	2,06	—	—	—	2,66
240 Bocio simple y el no especificado	—	—	—	—	—	—	—	—	—
241 Bocio nodular no tóxico	—	—	—	—	—	—	—	—	—
242 Tirotoxicosis con o sin bocio	—	—	—	—	—	—	—	—	—
243 Hipotiroidismo congénito	—	—	—	—	—	—	—	—	—
244 Hipotiroidismo adquirido	0,19	—	—	—	—	—	—	—	—
245 Tiroiditis	—	—	—	—	—	—	—	—	—
246 Otros trastornos de la glándula tiroides	—	—	—	—	—	—	—	—	—
250 Diabetes mellitus	17,30	—	—	—	—	—	2,10	—	2,66
251 Otros trastornos de la secreción interna del páncreas	0,19	—	—	—	—	—	—	—	—
252 Trastornos de las glándulas paratiroides	—	—	—	—	—	—	—	—	—
253 Trastornos de la hipófisis y de la regulación hipotalámica	—	—	—	—	—	—	—	—	—
254 Enfermedades del timo	—	—	—	—	—	—	—	—	—
255 Trastornos de las glándulas suprarrenales	0,19	—	—	—	—	—	—	—	—

**1.6. MORTALIDAD ESPECÍFICA POR EDAD Y CAUSA DETALLADA (999 RÚBRICAS).
TASAS POR 100.000 HABITANTES. HOMBRES (Continuación).**

CAUSA	De 35 a 40 años	De 40 a 44 años	De 45 a 49 años	De 50 a 54 años	De 55 a 59 años	De 60 a 64 años	De 65 a 69 años	De 70 a 74 años	De 75 y más años
225 Tumor benigno del encéfalo y de otras partes del sistema nervioso	—	—	—	—	—	—	—	—	—
226 Tumor benigno de la glándula tiroides	—	—	—	—	—	—	—	—	—
227 Tumor benigno de otras glándulas endocrinas y de órganos similares	—	—	—	—	—	—	4,77	—	—
228 Hemangioma y linfangioma, de cualquier sitio	—	—	—	—	—	—	—	—	—
229 Tumor benigno de otro sitio y de los no especificados	—	—	—	—	—	—	—	—	—
230 Carcinoma in situ de órganos digestivos	—	—	—	—	—	—	—	—	—
231 Carcinoma in situ del aparato respiratorio	—	—	—	—	—	—	—	—	—
232 Carcinoma in situ de la piel	—	—	—	—	—	—	—	—	—
233 Carcinoma in situ de la mama y del aparato genitourinario	—	—	—	—	—	—	—	—	—
234 Carcinoma in situ de otros sitios y de los no especificados	—	—	—	—	—	—	—	—	—
235 Tumor de evolución incierta de los aparatos digestivo y respiratorio	—	—	—	—	—	—	—	—	—
236 Tumor de evolución incierta de los órganos genitourinarios	—	—	—	—	—	—	—	—	—
237 Tumor de evolución incierta de las glándulas endocrinas y del sistema nervioso	—	—	—	—	—	—	—	—	—
238 Tumor de evolución incierta de los otros sitios y tejidos de los no especificados	—	—	—	—	—	3,95	—	—	—
239 Tumor de naturaleza no especificada	—	—	3,92	8,00	3,73	15,80	4,77	38,58	72,40
240 Bocio simple y el no especificado	—	—	—	—	—	—	—	—	—
241 Bocio nodular no tóxico	—	—	—	—	—	—	—	—	—
242 Tirotoxicosis con o sin bocio	—	—	—	—	—	—	—	—	—
243 Hipotiroidismo congénito	—	—	—	—	—	—	—	—	—
244 Hipotiroidismo adquirido	—	—	—	—	—	—	—	—	5,57
245 Tiroiditis	—	—	—	—	—	—	—	—	—
246 Otros trastornos de la glándula tiroides	—	—	—	—	—	—	—	—	—
250 Diabetes mellitus	—	3,43	7,84	12,00	11,18	19,75	90,72	100,30	228,35
251 Otros trastornos de la secreción interna del páncreas	—	—	—	—	—	3,95	—	—	—
252 Trastornos de las glándulas paratiroides	—	—	—	—	—	—	—	—	—
253 Trastornos de la hipófisis y de la regulación hipotalámica	—	—	—	—	—	—	—	—	—
254 Enfermedades del timo	—	—	—	—	—	—	—	—	—
255 Trastornos de las glándulas suprarrenales	3,19	—	—	—	—	—	—	—	—

**1.6. MORTALIDAD ESPECÍFICA POR EDAD Y CAUSA DETALLADA (999 RÚBRICAS).
TASAS POR 100.000 HABITANTES. HOMBRES (Continuación).**

CAUSA	TOTAL	Menos de 1 año	De 1 a 4 años	De 5 a 9 años	De 10 a 14 años	De 15 a 19 años	De 20 a 24 años	De 25 a 29 años	De 30 a 34 años
256 Disfunción ovárica	—	—	—	—	—	—	—	—	—
257 Disfunción testicular	—	—	—	—	—	—	—	—	—
258 Disfunción poliglandular y trastornos relacionados	—	—	—	—	—	—	—	—	—
259 Otros trastornos endocrinos	0,19	—	—	—	—	—	—	—	—
260 Kwashiorkor	—	—	—	—	—	—	—	—	—
261 Marasmo nutricional	—	—	—	—	—	—	—	—	—
262 Otra desnutrición proteínocalórica grave	—	—	—	—	—	—	—	—	—
263 Otras formas de desnutrición proteínocalórica y las no especificadas	0,78	—	—	—	—	—	—	—	—
264 Deficiencia de vitamina A	—	—	—	—	—	—	—	—	—
265 Estados de deficiencia de tiamina y de niacina	—	—	—	—	—	—	—	—	—
266 Deficiencia de componentes del complejo B	—	—	—	—	—	—	—	—	—
267 Deficiencia de ácido ascórbico	—	—	—	—	—	—	—	—	—
268 Deficiencia de vitamina D	—	—	—	—	—	—	—	—	—
269 Otras deficiencias nutricionales	—	—	—	—	—	—	—	—	—
270 Trastornos del transporte y del metabolismo de los aminoácidos	—	—	—	—	—	—	—	—	—
271 Trastornos del transporte y del metabolismo de los carbohidratos	—	—	—	—	—	—	—	—	—
272 Trastornos del metabolismo de los lípidos	—	—	—	—	—	—	—	—	—
273 Trastornos del metabolismo de las proteínas del plasma	—	—	—	—	—	—	—	—	—
274 Gota	—	—	—	—	—	—	—	—	—
275 Trastornos del metabolismo de los minerales	—	—	—	—	—	—	—	—	—
276 Trastornos de los líquidos, de los electrolitos y del equilibrio acidobásico	0,97	—	—	—	—	—	—	—	—
277 Otros trastornos del metabolismo y los no especificados	0,39	—	—	—	—	—	—	—	—
278 Obesidad y otras formas de hiperalimentación	—	—	—	—	—	—	—	—	—
279 Trastornos del mecanismo de la inmunidad	7,77	—	—	—	—	—	—	11,72	26,61
280 Anemias por deficiencia de hierro	—	—	—	—	—	—	—	—	—
281 Otras anemias por deficiencia	0,19	—	—	—	—	—	—	—	—
282 Anemias hemolíticas hereditarias	—	—	—	—	—	—	—	—	—
283 Anemias hemolíticas adquiridas	—	—	—	—	—	—	—	—	—
284 Anemia aplásica	0,97	—	—	—	—	—	—	—	—
285 Otras anemias y las no especificadas	0,78	—	—	—	—	—	—	—	—

**I.6. MORTALIDAD ESPECÍFICA POR EDAD Y CAUSA DETALLADA (999 RÚBRICAS).
TASAS POR 100.000 HABITANTES. HOMBRES (Continuación).**

CAUSA	De 35 a 40 años	De 40 a 44 años	De 45 a 49 años	De 50 a 54 años	De 55 a 59 años	De 60 a 64 años	De 65 a 69 años	De 70 a 74 años	De 75 y más años
256 Disfunción ovárica	—	—	—	—	—	—	—	—	—
257 Disfunción testicular	—	—	—	—	—	—	—	—	—
258 Disfunción poliglandular y trastornos relacionados	—	—	—	—	—	—	—	—	—
259 Otros trastornos endocrinos	—	—	—	—	—	—	—	—	5,57
260 Kwashiorkor	—	—	—	—	—	—	—	—	—
261 Marasmo nutricional	—	—	—	—	—	—	—	—	—
262 Otra desnutrición proteínoalébrica grave	—	—	—	—	—	—	—	—	—
263 Otras formas de desnutrición proteínoalébrica y las no especificadas	—	—	—	—	—	—	—	—	22,28
264 Deficiencia de vitamina A	—	—	—	—	—	—	—	—	—
265 Estados de deficiencia de tiamina y de niacina	—	—	—	—	—	—	—	—	—
266 Deficiencia de componentes del complejo B	—	—	—	—	—	—	—	—	—
267 Deficiencia de ácido ascórbico	—	—	—	—	—	—	—	—	—
268 Deficiencia de vitamina D	—	—	—	—	—	—	—	—	—
269 Otras deficiencias nutricionales	—	—	—	—	—	—	—	—	—
270 Trastornos del transporte y del metabolismo de los aminoácidos	—	—	—	—	—	—	—	—	—
271 Trastornos del transporte y del metabolismo de los carbohidratos	—	—	—	—	—	—	—	—	—
272 Trastornos del metabolismo de los lípidos	—	—	—	—	—	—	—	—	—
273 Trastornos del metabolismo de las proteínas del plasma	—	—	—	—	—	—	—	—	—
274 Gota	—	—	—	—	—	—	—	—	—
275 Trastornos del metabolismo de los minerales	—	—	—	—	—	—	—	—	—
276 Trastornos de los líquidos, de los electrolitos y del equilibrio acidobásico	—	—	—	—	—	—	—	—	27,85
277 Otros trastornos del metabolismo y los no especificados	—	—	—	—	3,73	—	—	—	5,57
278 Obesidad y otras formas de hiperalimentación	—	—	—	—	—	—	—	—	—
279 Trastornos del mecanismo de la inmunidad	19,13	13,73	11,76	16,00	11,18	7,90	9,55	—	5,57
280 Anemias por deficiencia de hierro	—	—	—	—	—	—	—	—	—
281 Otras anemias por deficiencia	—	—	—	—	—	—	—	—	5,57
282 Anemias hemolíticas hereditarias	—	—	—	—	—	—	—	—	—
283 Anemias hemolíticas adquiridas	—	—	—	—	—	—	—	—	—
284 Anemia aplástica	—	—	—	—	—	—	4,77	—	22,28
285 Otras anemias y las no especificadas	—	—	—	—	—	—	4,77	—	16,71

**1.6. MORTALIDAD ESPECÍFICA POR EDAD Y CAUSA DETALLADA (999 RÚBRICAS).
TASAS POR 100.000 HABITANTES. HOMBRES (Continuación).**

CAUSA	TOTAL	Menos de 1 año	De 1 a 4 años	De 5 a 9 años	De 10 a 14 años	De 15 a 19 años	De 20 a 24 años	De 25 a 29 años	De 30 a 34 años
286 Defectos de la coagulación	0,39	—	—	—	—	—	2,10	—	—
287 Púrpura	—	—	—	—	—	—	—	—	—
288 Enfermedades de los leucocitos	—	—	—	—	—	—	—	—	—
289 Otras enfermedades de la sangre y de los órganos hematopoyéticos	1,17	—	—	—	—	—	—	—	—
290 Psicosis orgánicas senil y presenil	9,72	—	—	—	—	—	—	—	—
291 Psicosis alcohólicas	0,19	—	—	—	—	—	—	—	—
292 Psicosis debidas a drogas	—	—	—	—	—	—	—	—	—
293 Psicosis orgánicas transitorias	—	—	—	—	—	—	—	—	—
294 Otras psicosis orgánicas (crónicas)	0,19	—	—	—	—	—	—	—	—
295 Psicosis esquizofrénica	—	—	—	—	—	—	—	—	—
296 Psicosis afectivas	—	—	—	—	—	—	—	—	—
297 Estados paranoides	—	—	—	—	—	—	—	—	—
298 Otras psicosis no orgánicas	—	—	—	—	—	—	—	—	—
299 Psicosis peculiares de la niñez	—	—	—	—	—	—	—	—	—
300 Trastornos neuróticos	—	—	—	—	—	—	—	—	—
301 Trastornos de la personalidad	—	—	—	—	—	—	—	—	—
302 Desviaciones y trastornos sexuales	—	—	—	—	—	—	—	—	—
303 Síndrome de dependencia del alcohol	1,17	—	—	—	—	—	—	—	—
304 Dependencia de las drogas	0,19	—	—	—	—	—	—	2,34	—
305 Abuso de drogas, sin dependencia	0,39	—	—	—	—	—	—	—	2,66
306 Alteraciones de las funciones corporales originadas por factores mentales	—	—	—	—	—	—	—	—	—
307 Síntomas o síndromes especiales no clasificados en otra parte	—	—	—	—	—	—	—	—	—
308 Reacción aguda ante gran tensión	—	—	—	—	—	—	—	—	—
309 Reacción de adaptación	—	—	—	—	—	—	—	—	—
310 Trastornos mentales específicos no psicóticos consecutivos a lesión orgánica del encéfalo	—	—	—	—	—	—	—	—	—
311 Trastorno depresivo no clasificado en otra parte	—	—	—	—	—	—	—	—	—
312 Perturbación de la conducta no clasificada en otra parte	—	—	—	—	—	—	—	—	—
313 Perturbación de las emociones peculiares de la niñez y de la adolescencia	—	—	—	—	—	—	—	—	—
314 Síndrome hiperkinético de la niñez	—	—	—	—	—	—	—	—	—
315 Retardo selectivo del desarrollo	—	—	—	—	—	—	—	—	—
316 Factores psíquicos asociados con enfermedades clasificadas en otra parte	—	—	—	—	—	—	—	—	—
317 Retraso mental discreto	—	—	—	—	—	—	—	—	—
318 Retraso mental de otro grado especificado	—	—	—	—	—	—	—	—	—

**1.6. MORTALIDAD ESPECÍFICA POR EDAD Y CAUSA DETALLADA (999 RÚBRICAS).
TASAS POR 100.000 HABITANTES. HOMBRES (Continuación).**

CAUSA	De 35 a 40 años	De 40 a 44 años	De 45 a 49 años	De 50 a 54 años	De 55 a 59 años	De 60 a 64 años	De 65 a 69 años	De 70 a 74 años	De 75 y más años
286 Defectos de la coagulación	—	—	—	—	—	—	4,77	—	—
287 Púrpura	—	—	—	—	—	—	—	—	—
288 Enfermedades de los leucocitos	—	—	—	—	—	—	—	—	—
289 Otras enfermedades de la sangre y de los órganos hematopoyéticos	—	—	—	—	—	3,95	9,55	—	16,71
290 Psicosis orgánicas senil y presenil	—	—	—	—	—	—	14,32	30,86	239,49
291 Psicosis alcohólicas	—	—	—	—	—	—	—	—	5,57
292 Psicosis debidas a drogas	—	—	—	—	—	—	—	—	—
293 Psicosis orgánicas transitorias	—	—	—	—	—	—	—	—	—
294 Otras psicosis orgánicas (crónicas)	—	—	—	—	—	—	—	—	5,57
295 Psicosis esquizofrénica	—	—	—	—	—	—	—	—	—
296 Psicosis afectivas	—	—	—	—	—	—	—	—	—
297 Estados paranoides	—	—	—	—	—	—	—	—	—
298 Otras psicosis no orgánicas	—	—	—	—	—	—	—	—	—
299 Psicosis peculiares de la niñez	—	—	—	—	—	—	—	—	—
300 Trastornos neuróticos	—	—	—	—	—	—	—	—	—
301 Trastornos de la personalidad	—	—	—	—	—	—	—	—	—
302 Desviaciones y trastornos sexuales	—	—	—	—	—	—	—	—	—
303 Síndrome de dependencia del alcohol	—	—	7,84	—	7,45	3,95	4,77	—	—
304 Dependencia de las drogas	—	—	—	—	—	—	—	—	—
305 Abuso de drogas, sin dependencia	—	3,43	—	—	—	—	—	—	—
306 Alteraciones de las funciones corporales originadas por factores mentales	—	—	—	—	—	—	—	—	—
307 Síntomas o síndromes especiales no clasificados en otra parte	—	—	—	—	—	—	—	—	—
308 Reacción aguda ante gran tensión	—	—	—	—	—	—	—	—	—
309 Reacción de adaptación	—	—	—	—	—	—	—	—	—
310 Trastornos mentales específicos no psicóticos consecutivos a lesión orgánica del encéfalo	—	—	—	—	—	—	—	—	—
311 Trastorno depresivo no clasificado en otra parte	—	—	—	—	—	—	—	—	—
312 Perturbación de la conducta no clasificada en otra parte	—	—	—	—	—	—	—	—	—
313 Perturbación de las emociones peculiares de la niñez y de la adolescencia	—	—	—	—	—	—	—	—	—
314 Síndrome hiperactivo de la niñez	—	—	—	—	—	—	—	—	—
315 Retardo selectivo del desarrollo	—	—	—	—	—	—	—	—	—
316 Factores psíquicos asociados con enfermedades clasificadas en otra parte	—	—	—	—	—	—	—	—	—
317 Retraso mental discreto	—	—	—	—	—	—	—	—	—
318 Retraso mental de otro grado especificado	—	—	—	—	—	—	—	—	—

**1.6. MORTALIDAD ESPECÍFICA POR EDAD Y CAUSA DETALLADA (999 RÚBRICAS).
TASAS POR 100.000 HABITANTES. HOMBRES (Continuación).**

CAUSA	TOTAL	Menos de 1 año	De 1 a 4 años	De 5 a 9 años	De 10 a 14 años	De 15 a 19 años	De 20 a 24 años	De 25 a 29 años	De 30 a 34 años
319 Retraso mental de grado no especificado	—	—	—	—	—	—	—	—	—
320 Meningitis bacteriana	—	—	—	—	—	—	—	—	—
321 Meningitis debidas a otros organismos	—	—	—	—	—	—	—	—	—
322 Meningitis de causa no especificada	0,19	—	—	—	—	—	—	—	—
323 Encefalitis, mielitis y encefalomiелitis	0,39	—	—	—	—	—	—	—	—
324 Abscesos intracraneal e intrarraquídeo	—	—	—	—	—	—	—	—	—
325 Flebitis y tromboflebitis de los senos venosos intracraneales	—	—	—	—	—	—	—	—	—
326 Efectos tardíos de absceso o de infección piógena intracraneales	—	—	—	—	—	—	—	—	—
330 Degeneración cerebral generalmente manifiesta en la infancia	—	—	—	—	—	—	—	—	—
331 Otra degeneración cerebral	2,72	—	—	2,55	—	—	—	—	—
332 Enfermedad de Parkinson	1,94	—	—	—	—	—	—	—	—
333 Otras enfermedades extrapiramidales y otros trastornos con movimientos anormales	—	—	—	—	—	—	—	—	—
334 Enfermedad médula cerebelosa	0,19	—	—	—	—	—	2,10	—	—
335 Enfermedad de las células del cuerpo anterior	1,36	—	—	—	—	—	—	—	—
336 Otra enfermedad de la médula espinal	—	—	—	—	—	—	—	—	—
337 Trastornos del sistema nervioso autónomo	—	—	—	—	—	—	—	—	—
340 Esclerosis en placas	0,19	—	—	—	—	—	—	—	—
341 Otras enfermedades desmielinizantes del sistema nervioso central	—	—	—	—	—	—	—	—	—
342 Hemiplejia	—	—	—	—	—	—	—	—	—
343 Parálisis cerebral infantil	0,78	—	—	—	2,06	—	2,10	—	—
344 Otros síndromes paralíticos	0,58	—	—	—	—	—	—	—	—
345 Epilepsia	0,78	—	—	—	—	—	2,10	—	—
346 Jaqueca	—	—	—	—	—	—	—	—	—
347 Cataplexia y narcolepsia	—	—	—	—	—	—	—	—	—
348 Otras afecciones del encéfalo	0,58	—	3,59	—	—	—	2,10	—	—
349 Otros trastornos y los no especificados del sistema nervioso	0,19	—	—	2,55	—	—	—	—	—
350 Trastornos del nervio trigémino	—	—	—	—	—	—	—	—	—
351 Trastornos del nervio facial	—	—	—	—	—	—	—	—	—
352 Trastornos de otro nervio craneal	—	—	—	—	—	—	—	—	—
353 Trastornos de las raíces y los plexos nerviosos	—	—	—	—	—	—	—	—	—

**1.6. MORTALIDAD ESPECÍFICA POR EDAD Y CAUSA DETALLADA (999 RÚBRICAS).
TASAS POR 100.000 HABITANTES. HOMBRES (Continuación).**

CAUSA	De 35 a 40 años	De 40 a 44 años	De 45 a 49 años	De 50 a 54 años	De 55 a 59 años	De 60 a 64 años	De 65 a 69 años	De 70 a 74 años	De 75 y más años
319 Retraso mental de grado no especificado	—	—	—	—	—	—	—	—	—
320 Meningitis bacteriana	—	—	—	—	—	—	—	—	—
321 Meningitis debidas a otros organismos	—	—	—	—	—	—	—	—	—
322 Meningitis de causa no especificada	—	—	—	—	—	—	—	—	5,57
323 Encefalitis, mielitis y encefalomielitis	3,19	—	—	4,00	—	—	—	—	—
324 Abscesos intracraneal e intrarraquídeo	—	—	—	—	—	—	—	—	—
325 Flebitis y tromboflebitis de los senos venosos intracraneales	—	—	—	—	—	—	—	—	—
326 Efectos tardíos de absceso o de infección piógena intracraneales	—	—	—	—	—	—	—	—	—
330 Degeneración cerebral generalmente manifiesta en la infancia	—	—	—	—	—	—	—	—	—
331 Otra degeneración cerebral	—	—	—	—	—	7,90	19,10	7,72	33,42
332 Enfermedad de Parkinson	—	—	—	—	—	3,95	4,77	7,72	38,99
333 Otras enfermedades extrapiramidales y otros trastornos con movimientos anormales	—	—	—	—	—	—	—	—	—
334 Enfermedad médula cerebelosa	—	—	—	—	—	—	—	—	—
335 Enfermedad de las células del cuerpo anterior	3,19	—	—	—	—	7,90	19,10	—	—
336 Otra enfermedad de la médula espinal	—	—	—	—	—	—	—	—	—
337 Trastornos del sistema nervioso autónomo	—	—	—	—	—	—	—	—	—
340 Esclerosis en placas	—	—	—	—	—	—	—	7,72	—
341 Otras enfermedades desmielinizantes del sistema nervioso central	—	—	—	—	—	—	—	—	—
342 Hemiplejía	—	—	—	—	—	—	—	—	—
343 Parálisis cerebral infantil	—	—	—	—	—	—	—	7,72	5,57
344 Otros síndromes paralíticos	3,19	—	—	—	3,73	—	—	—	5,57
345 Epilepsia	—	—	—	—	3,73	7,90	—	—	—
346 Jaqueca	—	—	—	—	—	—	—	—	—
347 Cataplexia y narcolepsia	—	—	—	—	—	—	—	—	—
348 Otras afecciones del encéfalo	—	—	—	—	—	—	—	—	5,57
349 Otros trastornos y los no especificados del sistema nervioso	—	—	—	—	—	—	—	—	—
350 Trastornos del nervio trigémino	—	—	—	—	—	—	—	—	—
351 Trastornos del nervio facial	—	—	—	—	—	—	—	—	—
352 Trastornos de otro nervio craneal	—	—	—	—	—	—	—	—	—
353 Trastornos de las raíces y los plexos nerviosos	—	—	—	—	—	—	—	—	—

**1.6. MORTALIDAD ESPECÍFICA POR EDAD Y CAUSA DETALLADA (999 RÚBRICAS).
TASAS POR 100.000 HABITANTES. HOMBRES (Continuación).**

CAUSA	TOTAL	Menos de 1 año	De 1 a 4 años	De 5 a 9 años	De 10 a 14 años	De 15 a 19 años	De 20 a 24 años	De 25 a 29 años	De 30 a 34 años
354 Mononeuritis del miembro superior y mononeuritis múltiple	—	—	—	—	—	—	—	—	—
355 Mononeuritis del miembro inferior	—	—	—	—	—	—	—	—	—
356 Neuropatía periférica idiopática y hereditaria	—	—	—	—	—	—	—	—	—
357 Neuropatía inflamatoria y tóxica	0,19	—	—	—	—	—	—	—	—
358 Trastornos mioneurales	0,19	—	—	—	—	—	—	—	—
359 Distrofias musculares y otras miopatías	0,58	—	—	—	—	—	4,20	—	—
360 Trastornos del globo ocular	—	—	—	—	—	—	—	—	—
361 Desprendimiento y defectos de la retina	—	—	—	—	—	—	—	—	—
362 Otros trastornos de la retina	—	—	—	—	—	—	—	—	—
362 Inflamación y cicatrices coriorretinianas y otros trastornos de la coroides	—	—	—	—	—	—	—	—	—
364 Trastornos del iris y del cuerpo ciliar	—	—	—	—	—	—	—	—	—
365 Glaucoma	—	—	—	—	—	—	—	—	—
366 Catarata	—	—	—	—	—	—	—	—	—
367 Trastornos de la refracción y de la acomodación	—	—	—	—	—	—	—	—	—
368 Alteraciones de la visión	—	—	—	—	—	—	—	—	—
369 Ceguera y disminución de la agudeza visual	—	—	—	—	—	—	—	—	—
370 Queratitis	—	—	—	—	—	—	—	—	—
371 Opacidad y otros trastornos de la córnea	—	—	—	—	—	—	—	—	—
372 Trastornos de la conjuntiva	—	—	—	—	—	—	—	—	—
373 Inflamación del párpado	—	—	—	—	—	—	—	—	—
374 Otros trastornos de los párpados	—	—	—	—	—	—	—	—	—
375 Trastornos del aparato lagrimal	—	—	—	—	—	—	—	—	—
376 Trastornos de la órbita	—	—	—	—	—	—	—	—	—
377 Trastornos del nervio y de las vías ópticas	—	—	—	—	—	—	—	—	—
378 Estrabismo y otros trastornos de la movilidad binocular	—	—	—	—	—	—	—	—	—
379 Otros trastornos del ojo	—	—	—	—	—	—	—	—	—
380 Trastornos del oído externo	—	—	—	—	—	—	—	—	—
381 Otitis media aguda no supurativa y trastornos de la trompa de Eustaquio	—	—	—	—	—	—	—	—	—
382 Otitis media supurativa y la no especificada	—	—	—	—	—	—	—	—	—
383 Mastoiditis y afecciones relacionadas	—	—	—	—	—	—	—	—	—
384 Otros trastornos de la membrana de tímpano	—	—	—	—	—	—	—	—	—

**1.6. MORTALIDAD ESPECÍFICA POR EDAD Y CAUSA DETALLADA (999 RÚBRICAS).
TASAS POR 100.000 HABITANTES. HOMBRES (Continuación).**

CAUSA	De 35 a 40 años	De 40 a 44 años	De 45 a 49 años	De 50 a 54 años	De 55 a 59 años	De 60 a 64 años	De 65 a 69 años	De 70 a 74 años	De 75 y más años
354 Mononeuritis del miembro superior y mononeuritis múltiple	—	—	—	—	—	—	—	—	—
355 Mononeuritis del miembro inferior	—	—	—	—	—	—	—	—	—
356 Neuropatía periférica idiopática y hereditaria	—	—	—	—	—	—	—	—	—
357 Neuropatía inflamatoria y tóxica	—	—	—	—	—	3,95	—	—	—
358 Trastornos mioneurales	—	—	—	—	—	—	—	—	5,57
359 Distrofias musculares y otras miopatías	—	—	—	—	3,73	—	—	—	—
360 Trastornos del globo ocular	—	—	—	—	—	—	—	—	—
361 Desprendimiento y defectos de la retina	—	—	—	—	—	—	—	—	—
362 Otros trastornos de la retina	—	—	—	—	—	—	—	—	—
362 Inflamación y cicatrices coriorretinianas y otros trastornos de la coroides	—	—	—	—	—	—	—	—	—
364 Trastornos del iris y del cuerpo ciliar	—	—	—	—	—	—	—	—	—
365 Glaucoma	—	—	—	—	—	—	—	—	—
366 Catarata	—	—	—	—	—	—	—	—	—
367 Trastornos de la refracción y de la acomodación	—	—	—	—	—	—	—	—	—
368 Alteraciones de la visión	—	—	—	—	—	—	—	—	—
369 Ceguera y disminución de la agudeza visual	—	—	—	—	—	—	—	—	—
370 Queratitis	—	—	—	—	—	—	—	—	—
371 Opacidad y otros trastornos de la córnea	—	—	—	—	—	—	—	—	—
372 Trastornos de la conjuntiva	—	—	—	—	—	—	—	—	—
373 Inflamación del párpado	—	—	—	—	—	—	—	—	—
374 Otros trastornos de los párpados	—	—	—	—	—	—	—	—	—
375 Trastornos del aparato lagrimal	—	—	—	—	—	—	—	—	—
376 Trastornos de la órbita	—	—	—	—	—	—	—	—	—
377 Trastornos del nervio y de las vías ópticas	—	—	—	—	—	—	—	—	—
378 Estrabismo y otros trastornos de la movilidad binocular	—	—	—	—	—	—	—	—	—
379 Otros trastornos del ojo	—	—	—	—	—	—	—	—	—
380 Trastornos del oído externo	—	—	—	—	—	—	—	—	—
381 Otitis media aguda no supurativa y trastornos de la trompa de Eustaquio	—	—	—	—	—	—	—	—	—
382 Otitis media supurativa y la no especificada	—	—	—	—	—	—	—	—	—
383 Mastoiditis y afecciones relacionadas	—	—	—	—	—	—	—	—	—
384 Otros trastornos de la membrana de tímpano	—	—	—	—	—	—	—	—	—

**1.6. MORTALIDAD ESPECÍFICA POR EDAD Y CAUSA DETALLADA (999 RÚBRICAS).
TASAS POR 100.000 HABITANTES. HOMBRES (Continuación).**

CAUSA	TOTAL	Menos de 1 año	De 1 a 4 años	De 5 a 9 años	De 10 a 14 años	De 15 a 19 años	De 20 a 24 años	De 25 a 29 años	De 30 a 34 años
385 Otros trastornos del oído medio y de la mastoides	—	—	—	—	—	—	—	—	—
386 Síndrome vertiginoso y otros trastornos del sistema vestibular	—	—	—	—	—	—	—	—	—
387 Otosclerosis	—	—	—	—	—	—	—	—	—
388 Otros trastornos del oído	—	—	—	—	—	—	—	—	—
389 Sordera	—	—	—	—	—	—	—	—	—
390 Fiebre reumática sin mención de complicación cardíaca	—	—	—	—	—	—	—	—	—
391 Fiebre reumática con complicación cardíaca	—	—	—	—	—	—	—	—	—
392 Corea reumática	—	—	—	—	—	—	—	—	—
393 Pericarditis reumática crónica	—	—	—	—	—	—	—	—	—
394 Enfermedades de la válvula mitral	1,75	—	—	—	—	—	—	—	—
395 Enfermedades de la válvula aórtica	—	—	—	—	—	—	—	—	—
396 Enfermedades de la válvula mitral y aórtica	0,39	—	—	—	—	—	—	—	—
397 Enfermedades de otras estructuras del endocardio	0,19	—	—	—	—	—	—	—	—
398 Otras enfermedades reumáticas del corazón	—	—	—	—	—	—	—	—	—
401 Hipertensión esencial	1,94	—	—	—	—	—	—	—	—
402 Enfermedad cardíaca hipertensiva	1,94	—	—	—	—	—	—	—	—
403 Enfermedad renal hipertensiva	0,97	—	—	—	—	—	—	—	—
404 Enfermedad cardiorenal hipertensiva	2,14	—	—	—	—	—	—	—	—
405 Hipertensión secundaria	—	—	—	—	—	—	—	—	—
410 Infarto agudo de miocardio	75,80	—	—	—	—	2,04	—	2,34	5,32
411 Otras formas agudas y subagudas de la enfermedad isquémica de corazón	1,36	—	—	—	—	—	—	—	—
412 Infarto antiguo del miocardio	0,78	—	—	—	—	—	—	—	—
413 Angina de pecho	0,58	—	—	—	—	—	—	—	—
414 Otras formas de la enfermedad isquémica crónica del corazón	26,43	—	—	—	—	—	—	—	—
415 Enfermedad cardiopulmonar aguda	2,72	—	—	2,55	—	—	—	—	—
416 Enfermedad cardiopulmonar crónica	2,72	—	—	—	—	—	—	—	—
417 Otra enfermedad de la circulación pulmonar .	—	—	—	—	—	—	—	—	—
420 Pericarditis aguda	—	—	—	—	—	—	—	—	—
421 Endocarditis aguda y subaguda	0,39	—	—	—	—	—	—	—	2,66
422 Miocarditis aguda	—	—	—	—	—	—	—	—	—
423 Otras enfermedades del pericardio	0,19	—	—	—	—	—	—	—	—
424 Otras enfermedades del endocardio	3,50	—	—	—	—	—	—	—	—
425 Cardiomiopatía	1,17	—	—	2,55	—	—	—	2,34	—
426 Trastornos de la conducción	0,39	—	—	—	—	—	—	—	—
427 Disritmia cardíaca	9,72	14,33	—	—	—	—	2,10	4,69	2,66
428 Insuficiencia cardíaca	42,56	14,33	—	—	—	—	4,20	7,03	—

**1.6. MORTALIDAD ESPECÍFICA POR EDAD Y CAUSA DETALLADA (999 RÚBRICAS).
TASAS POR 100.000 HABITANTES. HOMBRES (Continuación).**

CAUSA	De 35 a 40 años	De 40 a 44 años	De 45 a 49 años	De 50 a 54 años	De 55 a 59 años	De 60 a 64 años	De 65 a 69 años	De 70 a 74 años	De 75 y más años
385 Otros trastornos del oído medio y de la mastoides	—	—	—	—	—	—	—	—	—
386 Síndrome vertiginoso y otros trastornos del sistema vestibular	—	—	—	—	—	—	—	—	—
387 Otosclerosis	—	—	—	—	—	—	—	—	—
388 Otros trastornos del oído	—	—	—	—	—	—	—	—	—
389 Sordera	—	—	—	—	—	—	—	—	—
390 Fiebre reumática sin mención de complicación cardíaca	—	—	—	—	—	—	—	—	—
391 Fiebre reumática con complicación cardíaca	—	—	—	—	—	—	—	—	—
392 Corea reumática	—	—	—	—	—	—	—	—	—
393 Pericarditis reumática crónica	—	—	—	—	—	—	—	—	—
394 Enfermedades de la válvula mitral	—	—	—	4,00	11,18	3,95	4,77	—	16,71
395 Enfermedades de la válvula aórtica	—	—	—	—	—	—	—	—	—
396 Enfermedades de la válvula mitral y aórtica	—	—	—	—	3,73	—	4,77	—	—
397 Enfermedades de otras estructuras del endocardio	—	—	—	—	—	—	4,77	—	—
398 Otras enfermedades reumáticas del corazón	—	—	—	—	—	—	—	—	—
401 Hipertensión esencial	—	3,43	—	—	—	7,90	9,55	15,43	16,71
402 Enfermedad cardíaca hipertensiva	—	—	—	—	—	3,95	9,55	—	38,99
403 Enfermedad renal hipertensiva	—	—	—	—	—	3,95	9,55	7,72	5,57
404 Enfermedad cardiorenal hipertensiva	—	—	—	—	—	3,95	4,77	15,43	38,99
405 Hipertensión secundaria	—	—	—	—	—	—	—	—	—
410 Infarto agudo de miocardio	9,57	27,46	50,97	52,00	111,76	177,77	319,90	393,49	868,84
411 Otras formas agudas y subagudas de la enfermedad isquémica de corazón	—	—	—	—	—	7,90	—	7,72	22,28
412 Infarto antiguo del miocardio	—	—	—	—	—	3,95	4,77	—	11,14
413 Angina de pecho	—	—	—	—	—	—	4,77	—	11,14
414 Otras formas de la enfermedad isquémica crónica del corazón	—	3,43	7,84	8,00	29,80	55,31	71,62	77,15	467,84
415 Enfermedad cardiopulmonar aguda	—	—	3,92	—	3,73	—	—	38,58	33,42
416 Enfermedad cardiopulmonar crónica	3,19	3,43	—	8,00	—	—	—	23,15	38,99
417 Otra enfermedad de la circulación pulmonar .	—	—	—	—	—	—	—	—	—
420 Pericarditis aguda	—	—	—	—	—	—	—	—	—
421 Endocarditis aguda y subaguda	—	—	—	—	—	—	—	7,72	—
422 Miocarditis aguda	—	—	—	—	—	—	—	—	—
423 Otras enfermedades del pericardio	—	—	—	—	—	—	4,77	—	—
424 Otras enfermedades del endocardio	3,19	3,43	3,92	—	14,90	3,95	14,32	15,43	27,85
425 Cardiomiopatía	—	—	—	—	3,73	—	4,77	15,43	—
426 Trastornos de la conducción	—	—	—	—	—	—	—	—	11,14
427 Disritmia cardíaca	—	3,43	3,92	4,00	11,18	11,85	23,87	23,15	155,95
428 Insuficiencia cardíaca	—	3,43	11,76	8,00	14,90	27,65	71,62	108,02	930,10

**1.6. MORTALIDAD ESPECÍFICA POR EDAD Y CAUSA DETALLADA (999 RÚBRICAS).
TASAS POR 100.000 HABITANTES. HOMBRES (Continuación).**

CAUSA	TOTAL	Menos de 1 año	De 1 a 4 años	De 5 a 9 años	De 10 a 14 años	De 15 a 19 años	De 20 a 24 años	De 25 a 29 años	De 30 a 34 años
429 Descripciones y complicaciones mal definidas de las enfermedades del corazón	5,25	—	—	—	—	—	2,10	—	—
430 Hemorragia subaracnoidea	1,36	—	—	—	2,06	2,04	—	—	—
431 Hemorragia intracerebral	12,44	14,33	—	—	—	—	—	2,34	2,66
432 Otra hemorragia intracraneal y la no especificada	0,19	—	—	—	—	—	2,10	—	—
433 Oclusión y estenosis de las arterias precerebrales	—	—	—	—	—	—	—	—	—
434 Oclusión de las arterias cerebrales	21,96	—	—	—	—	—	—	2,34	—
435 Isquemia cerebral transitoria	0,19	—	—	—	—	—	—	—	—
436 Enfermedad cerebrovascular aguda pero mal definida	62,97	14,33	—	—	—	—	—	—	—
437 Otras enfermedades cerebrovasculares y la mal definida	6,61	—	—	—	—	—	—	—	—
438 Efectos tardíos de enfermedad cerebrovascular	1,36	—	—	—	—	—	—	—	—
440 Arteriosclerosis	10,50	—	—	—	—	—	—	—	—
441 Aneurisma aórtico	5,64	—	—	—	—	—	—	—	—
442 Otros aneurismas	—	—	—	—	—	—	—	—	—
443 Otra enfermedad vascular periférica	0,97	—	—	—	—	—	—	—	—
444 Embolia y trombosis arteriales	0,58	—	—	—	—	—	—	—	—
446 Poliarteritis nudosa y afecciones afines	0,19	—	—	—	—	—	—	—	—
447 Otros trastornos arteriales o arteriiales	0,19	—	—	—	—	—	—	—	—
448 Enfermedades de los vasos capilares	—	—	—	—	—	—	—	—	—
451 Flebitis y tromboflebitis	0,39	—	—	—	—	—	—	—	—
452 Trombosis de la vena porta	—	—	—	—	—	—	—	—	—
453 Otras embolias y trombosis venosas	0,19	—	—	—	—	—	—	2,34	—
454 Várices de los miembros inferiores	—	—	—	—	—	—	—	—	—
455 Hemorroides	—	—	—	—	—	—	—	—	—
456 Várices de otros sitios	0,39	—	—	—	—	—	—	—	—
457 Trastornos no infecciosos de los vasos linfáticos	—	—	—	—	—	—	—	—	—
458 Hipotensión	0,19	—	—	—	—	—	—	—	—
459 Otros trastornos del aparato circulatorio	0,97	—	—	—	—	—	—	—	—
460 Rinofaringitis aguda [resfriado común]	—	—	—	—	—	—	—	—	—
461 Sinusitis aguda	—	—	—	—	—	—	—	—	—
462 Faringitis aguda	—	—	—	—	—	—	—	—	—
463 Amigdalitis aguda	—	—	—	—	—	—	—	—	—
464 Laringitis y traqueítis agudas	—	—	—	—	—	—	—	—	—
465 Infecciones agudas de las vías respiratorias superiores de localización múltiple o no especificada	—	—	—	—	—	—	—	—	—

**1.6. MORTALIDAD ESPECÍFICA POR EDAD Y CAUSA DETALLADA (999 RÚBRICAS).
TASAS POR 100.000 HABITANTES. HOMBRES (Continuación).**

CAUSA	De 35 a 40 años	De 40 a 44 años	De 45 a 49 años	De 50 a 54 años	De 55 a 59 años	De 60 a 64 años	De 65 a 69 años	De 70 a 74 años	De 75 y más años
429 Descripciones y complicaciones mal definidas de las enfermedades del corazón	—	—	3,92	—	3,73	15,80	33,42	15,43	61,26
430 Hemorragia subaracnoidea	3,19	3,43	—	4,00	—	3,95	4,77	—	—
431 Hemorragia intracerebral	—	3,43	19,60	8,00	18,63	27,65	52,52	61,72	122,53
432 Otra hemorragia intracraneal y la no especificada	—	—	—	—	—	—	—	—	—
433 Oclusión y estenosis de las arterias precerebrales	—	—	—	—	—	—	—	—	—
434 Oclusión de las arterias cerebrales	—	—	—	—	3,73	7,90	33,42	138,88	467,84
435 Isquemia cerebral transitoria	—	—	—	—	—	—	—	—	5,57
436 Enfermedad cerebrovascular aguda pero mal definida	3,19	6,86	3,92	12,00	33,53	47,41	124,14	316,33	1,269,84
437 Otras enfermedades cerebrovasculares y la mal definida	—	—	—	—	3,73	—	14,32	7,72	161,51
438 Efectos tardíos de enfermedad cerebrovascular	—	—	3,92	—	—	3,95	4,77	—	22,28
440 Arteriosclerosis	—	—	—	—	3,73	—	14,32	30,86	256,20
441 Aneurisma aórtico	—	—	—	4,00	3,73	23,70	19,10	38,58	66,83
442 Otros aneurismas	—	—	—	—	—	—	—	—	—
443 Otra enfermedad vascular periférica	—	—	—	4,00	—	—	4,77	7,72	11,14
444 Embolia y trombosis arteriales	—	—	—	—	—	—	4,77	—	11,14
446 Poliarteritis nudosa y afecciones afines	—	—	—	—	—	3,95	—	—	—
447 Otros trastornos arteriales o arteriolares	—	—	—	—	—	—	—	—	5,57
448 Enfermedades de los vasos capilares	—	—	—	—	—	—	—	—	—
451 Flebitis y tromboflebitis	—	—	—	—	—	—	—	15,43	—
452 Trombosis de la vena porta	—	—	—	—	—	—	—	—	—
453 Otras embolias y trombosis venosas	—	—	—	—	—	—	—	—	—
454 Várices de los miembros inferiores	—	—	—	—	—	—	—	—	—
455 Hemorroides	—	—	—	—	—	—	—	—	—
456 Várices de otros sitios	—	—	—	4,00	—	—	4,77	—	—
457 Trastornos no infecciosos de los vasos linfáticos	—	—	—	—	—	—	—	—	—
458 Hipotensión	—	—	—	—	—	—	—	—	5,57
459 Otros trastornos del aparato circulatorio	—	—	—	—	—	—	4,77	—	22,28
460 Rinofaringitis aguda [resfriado común]	—	—	—	—	—	—	—	—	—
461 Sinusitis aguda	—	—	—	—	—	—	—	—	—
462 Faringitis aguda	—	—	—	—	—	—	—	—	—
463 Amigdalitis aguda	—	—	—	—	—	—	—	—	—
464 Laringitis y traqueítis agudas	—	—	—	—	—	—	—	—	—
465 Infecciones agudas de las vías respiratorias superiores de localización múltiple o no especificada	—	—	—	—	—	—	—	—	—

**1.6. MORTALIDAD ESPECÍFICA POR EDAD Y CAUSA DETALLADA (999 RÚBRICAS).
TASAS POR 100.000 HABITANTES. HOMBRES (Continuación).**

CAUSA	TOTAL	Menos de 1 año	De 1 a 4 años	De 5 a 9 años	De 10 a 14 años	De 15 a 19 años	De 20 a 24 años	De 25 a 29 años	De 30 a 34 años
466 Bronquitis y bronquiolitis agudas	1,75	—	—	—	—	—	—	—	—
470 Desviación del tabique nasal	—	—	—	—	—	—	—	—	—
471 Pólipos nasales	—	—	—	—	—	—	—	—	—
472 Faringitis y rinofaringitis crónicas	—	—	—	—	—	—	—	—	—
473 Sinusitis crónica	—	—	—	—	—	—	—	—	—
474 Enfermedad crónica de las amígdalas y vegetaciones adenoides	—	—	—	—	—	—	—	—	—
475 Absceso periamigdalino	—	—	—	—	—	—	—	—	—
476 Laringitis y laringotraqueítis crónicas	—	—	—	—	—	—	—	—	—
477 Rinitis alérgica	—	—	—	—	—	—	—	—	—
478 Otras enfermedades de las vías respiratorias superiores	0,19	—	—	—	—	—	—	—	—
480 Neumonía vírica	—	—	—	—	—	—	—	—	—
481 Neumonía neumocócica	0,58	—	—	—	—	—	—	—	—
482 Otras neumonías bacterianas	—	—	—	—	—	—	—	—	—
483 Neumonía debida a otro microorganismo especificado	—	—	—	—	—	—	—	—	—
484 Neumonía en enfermedades infecciosas clasificadas en otra parte	—	—	—	—	—	—	—	—	—
485 Bronconeumonía, organismo causal no especificado	4,08	—	—	—	—	—	—	—	—
486 Neumonía, organismo causal no especificado	5,05	—	—	—	—	—	—	—	—
487 Influenza	0,78	—	—	—	—	—	—	—	—
490 Bronquitis no especificada como aguda ni como crónica	0,39	—	—	—	—	—	—	—	—
491 Bronquitis crónica	4,47	—	—	—	—	—	—	—	—
492 Enfisema	3,50	—	—	—	—	—	—	—	—
493 Asma	2,14	14,33	—	—	—	—	—	—	—
494 Bronquiectasia	0,78	—	—	—	—	—	—	—	—
495 Alveolitis alérgica extrínseca	—	—	—	—	—	—	—	—	—
496 Obstrucción crónica de las vías respiratorias no clasificada en otra parte	51,31	—	—	—	—	—	—	—	—
500 Antracosilicosis	—	—	—	—	—	—	—	—	—
501 Asbestosis	—	—	—	—	—	—	—	—	—
502 Neumoconiosis debida a otros tipos de sílice o silicatos	1,36	—	—	—	—	—	—	—	—
503 Neumoconiosis debida a otro polvo inorgánico	—	—	—	—	—	—	—	—	—
504 Neumopatía debida a la inhalación de otro tipo de polvo	—	—	—	—	—	—	—	—	—
505 Neumoconiosis no especificada	—	—	—	—	—	—	—	—	—
506 Afecciones respiratorias debidas a emanaciones y vapores de origen químico	—	—	—	—	—	—	—	—	—
507 Neumonitis debida a sólidos y líquidos	0,39	—	—	—	—	—	—	—	—

**1.6. MORTALIDAD ESPECÍFICA POR EDAD Y CAUSA DETALLADA (999 RÚBRICAS).
TASAS POR 100.000 HABITANTES. HOMBRES (Continuación).**

CAUSA	De 35 a 40 años	De 40 a 44 años	De 45 a 49 años	De 50 a 54 años	De 55 a 59 años	De 60 a 64 años	De 65 a 69 años	De 70 a 74 años	De 75 y más años
466 Bronquitis y bronquiolitis agudas	—	—	—	—	—	3,95	4,77	—	38,99
470 Desviación del tabique nasal	—	—	—	—	—	—	—	—	—
471 Pólipos nasales	—	—	—	—	—	—	—	—	—
472 Faringitis y rinofaringitis crónicas	—	—	—	—	—	—	—	—	—
473 Sinusitis crónica	—	—	—	—	—	—	—	—	—
474 Enfermedad crónica de las amígdalas y vegetaciones adenoideas	—	—	—	—	—	—	—	—	—
475 Absceso periamigdalino	—	—	—	—	—	—	—	—	—
476 Laringitis y laringotraqueítis crónicas	—	—	—	—	—	—	—	—	—
477 Rinitis alérgica	—	—	—	—	—	—	—	—	—
478 Otras enfermedades de las vías respiratorias superiores	—	—	—	—	3,73	—	—	—	—
480 Neumonía vírica	—	—	—	—	—	—	—	—	—
481 Neumonía neumocócica	—	—	—	—	—	—	—	—	16,71
482 Otras neumonías bacterianas	—	—	—	—	—	—	—	—	—
483 Neumonía debida a otro microorganismo especificado	—	—	—	—	—	—	—	—	—
484 Neumonía en enfermedades infecciosas clasificadas en otra parte	—	—	—	—	—	—	—	—	—
485 Bronconeumonía, organismo causal no especificado	—	3,43	—	—	3,73	3,95	—	7,72	94,68
486 Neumonía, organismo causal no especificado	3,19	—	—	—	7,45	3,95	4,77	30,86	94,68
487 Influenza	—	—	—	—	—	—	—	—	22,28
490 Bronquitis no especificada como aguda ni como crónica	—	—	—	—	—	—	—	—	11,14
491 Bronquitis crónica	—	—	—	—	3,73	—	9,55	15,43	100,25
492 Enfisema	—	—	—	—	—	11,85	9,55	23,15	55,69
493 Asma	—	3,43	—	—	7,45	—	—	7,72	33,42
494 Bronquiectasia	—	3,43	—	4,00	—	—	—	7,72	5,57
495 Alveolitis alérgica extrínseca	—	—	—	—	—	—	—	—	—
496 Obstrucción crónica de las vías respiratorias no clasificada en otra parte	6,38	3,43	3,92	16,00	37,25	35,55	143,24	362,63	891,12
500 Antracosilicosis	—	—	—	—	—	—	—	—	—
501 Asbestosis	—	—	—	—	—	—	—	—	—
502 Neumoconiosis debida a otros tipos de sílice o silicatos	—	—	—	—	—	11,85	—	23,15	5,57
503 Neumoconiosis debida a otro polvo inorgánico	—	—	—	—	—	—	—	—	—
504 Neumopatía debida a la inhalación de otro tipo de polvo	—	—	—	—	—	—	—	—	—
505 Neumoconiosis no especificada	—	—	—	—	—	—	—	—	—
506 Afecciones respiratorias debidas a emanaciones y vapores de origen químico	—	—	—	—	—	—	—	—	—
507 Neumonitis debida a sólidos y líquidos	—	—	—	—	—	—	—	—	11,14

**1.6. MORTALIDAD ESPECÍFICA POR EDAD Y CAUSA DETALLADA (999 RÚBRICAS).
TASAS POR 100.000 HABITANTES. HOMBRES (Continuación).**

CAUSA	TOTAL	Menos de 1 año	De 1 a 4 años	De 5 a 9 años	De 10 a 14 años	De 15 a 19 años	De 20 a 24 años	De 25 a 29 años	De 30 a 34 años
508 Afecciones respiratorias debidas a otros agentes externos y al no especificado	—	—	—	—	—	—	—	—	—
510 Empiema	0,19	—	—	—	—	—	—	—	—
511 Pleuresía	—	—	—	—	—	—	—	—	—
512 Neumotórax	0,58	14,33	—	—	—	—	—	—	—
513 Absceso del pulmón y del mediastino	—	—	—	—	—	—	—	—	—
514 Congestión e hipostasis pulmonares	0,39	—	—	—	—	—	—	—	—
515 Fibrosis pulmonar posinflamatoria	2,14	—	—	—	—	—	—	—	—
516 Otra neumopatía alveolar y parietoalveolar	—	—	—	—	—	—	—	—	—
517 Neumopatía en afecciones clasificadas en otra parte	—	—	—	—	—	—	—	—	—
518 Otra neumopatía	5,05	—	—	—	—	—	6,30	7,03	2,66
519 Otras enfermedades del aparato respiratorio	7,39	—	—	—	—	—	—	—	2,66
520 Trastornos del desarrollo y de la erupción de los dientes	—	—	—	—	—	—	—	—	—
521 Enfermedades de los tejidos dentarios duros	—	—	—	—	—	—	—	—	—
522 Enfermedades de la pulpa y de los tejidos periapicales	—	—	—	—	—	—	—	—	—
523 Enfermedades periodontales y de la encía	—	—	—	—	—	—	—	—	—
524 Anomalías dentofaciales, incluso la mala oclusión	—	—	—	—	—	—	—	—	—
525 Otras afecciones de los dientes y de sus estructuras de sostén	—	—	—	—	—	—	—	—	—
526 Enfermedades de los maxilares	—	—	—	—	—	—	—	—	—
527 Enfermedades de las glándulas salivales	—	—	—	—	—	—	—	—	—
528 Enfermedades de los tejidos blandos de la cavidad bucal, excepto las lesiones específicas de las encías y de la lengua	—	—	—	—	—	—	—	—	—
529 Afecciones de la lengua	—	—	—	—	—	—	—	—	—
530 Enfermedades del esófago	0,19	—	—	—	—	—	—	—	—
531 Úlcera gástrica	0,58	—	—	—	—	—	—	—	—
532 Úlcera duodenal	0,78	—	—	—	—	—	—	—	—
533 Úlcera péptica, de sitio no especificado	0,39	—	—	—	—	—	—	—	—
534 Úlcera gastroyeyunal	—	—	—	—	—	—	—	—	—
535 Gastritis y duodenitis	0,39	—	—	—	—	—	—	—	—
536 Trastornos gástricos funcionales	—	—	—	—	—	—	—	—	—
537 Otros trastornos del estómago y del duodeno	—	—	—	—	—	—	—	—	—
540 Apendicitis aguda	0,19	—	—	—	—	—	—	—	—
541 Apendicitis no calificada	—	—	—	—	—	—	—	—	—
542 Otra apendicitis	—	—	—	—	—	—	—	—	—
543 Otras enfermedades del apéndice	—	—	—	—	—	—	—	—	—

**1.6. MORTALIDAD ESPECÍFICA POR EDAD Y CAUSA DETALLADA (999 RÚBRICAS).
TASAS POR 100.000 HABITANTES. HOMBRES (Continuación).**

CAUSA	De 35 a 40 años	De 40 a 44 años	De 45 a 49 años	De 50 a 54 años	De 55 a 59 años	De 60 a 64 años	De 65 a 69 años	De 70 a 74 años	De 75 y más años
508 Afecciones respiratorias debidas a otros agentes externos y al no especificado	—	—	—	—	—	—	—	—	—
510 Empiema	—	—	—	—	—	—	—	—	5,57
511 Pleuresía	—	—	—	—	—	—	—	—	—
512 Neumotórax	—	—	—	—	—	3,95	4,77	—	—
513 Absceso del pulmón y del mediastino	—	—	—	—	—	—	—	—	—
514 Congestión e hipostasis pulmonares	—	—	—	—	—	—	—	—	11,14
515 Fibrosis pulmonar posinflamatoria	—	—	—	4,00	7,45	3,95	4,77	15,43	22,28
516 Otra neumopatía alveolar y parietoalveolar	—	—	—	—	—	—	—	—	—
517 Neumopatía en afecciones clasificadas en otra parte	—	—	—	—	—	—	—	—	—
518 Otra neumopatía	3,19	—	—	—	3,73	3,95	14,32	15,43	61,26
519 Otras enfermedades del aparato respiratorio	—	—	—	—	3,73	7,90	14,32	30,86	150,38
520 Trastornos del desarrollo y de la erupción de los dientes	—	—	—	—	—	—	—	—	—
521 Enfermedades de los tejidos dentarios duros	—	—	—	—	—	—	—	—	—
522 Enfermedades de la pulpa y de los tejidos periapicales	—	—	—	—	—	—	—	—	—
523 Enfermedades periodontales y de la encía	—	—	—	—	—	—	—	—	—
524 Anomalías dentofaciales, incluso la mala oclusión	—	—	—	—	—	—	—	—	—
525 Otras afecciones de los dientes y de sus estructuras de sostén	—	—	—	—	—	—	—	—	—
526 Enfermedades de los maxilares	—	—	—	—	—	—	—	—	—
527 Enfermedades de las glándulas salivales	—	—	—	—	—	—	—	—	—
528 Enfermedades de los tejidos blandos de la cavidad bucal, excepto las lesiones específicas de las encías y de la lengua	—	—	—	—	—	—	—	—	—
529 Afecciones de la lengua	—	—	—	—	—	—	—	—	—
530 Enfermedades del esófago	—	—	—	—	—	—	—	—	5,57
531 Úlcera gástrica	—	—	—	—	—	—	—	—	16,71
532 Úlcera duodenal	—	3,43	—	—	3,73	—	—	—	11,14
533 Úlcera péptica, de sitio no especificado	—	—	—	—	—	—	—	—	11,14
534 Úlcera gastroyeyunal	—	—	—	—	—	—	—	—	—
535 Gastritis y duodenitis	—	—	—	—	—	—	—	7,72	5,57
536 Trastornos gástricos funcionales	—	—	—	—	—	—	—	—	—
537 Otros trastornos del estómago y del duodeno	—	—	—	—	—	—	—	—	—
540 Apendicitis aguda	—	—	—	—	—	—	—	7,72	—
541 Apendicitis no calificada	—	—	—	—	—	—	—	—	—
542 Otra apendicitis	—	—	—	—	—	—	—	—	—
543 Otras enfermedades del apéndice	—	—	—	—	—	—	—	—	—

**1.6. MORTALIDAD ESPECÍFICA POR EDAD Y CAUSA DETALLADA (999 RÚBRICAS).
TASAS POR 100.000 HABITANTES. HOMBRES (Continuación).**

CAUSA	TOTAL	Menos de 1 año	De 1 a 4 años	De 5 a 9 años	De 10 a 14 años	De 15 a 19 años	De 20 a 24 años	De 25 a 29 años	De 30 a 34 años
550 Hernia inguinal	0,58	—	—	—	—	—	—	—	—
551 Otra hernia de la cavidad abdominal, con gangrena	—	—	—	—	—	—	—	—	—
552 Otra hernia de la cavidad abdominal con obstrucción pero sin mención de gangrena	—	—	—	—	—	—	—	—	—
553 Otra hernia de la cavidad abdominal sin mención de obstrucción ni gangrena	0,39	—	—	—	—	—	—	—	—
555 Enteritis regional	0,39	—	—	—	—	—	—	—	—
556 Proctocolitis idiopática	0,19	—	—	—	—	—	—	—	—
557 Insuficiencia vascular intestinal	4,66	—	—	—	—	—	—	—	—
558 Otras colitis y gastroenteritis no infecciosas	0,39	—	—	—	—	—	—	—	—
560 Obstrucción intestinal sin mención de hernia	1,94	—	—	—	—	—	—	—	—
562 Divertículo del intestino	0,19	—	—	—	—	—	—	—	—
564 Trastornos digestivos funcionales, no clasificados en otra parte	—	—	—	—	—	—	—	—	—
565 Fisura y fístula del ano	—	—	—	—	—	—	—	—	—
566 Absceso de las regiones anal y rectal	—	—	—	—	—	—	—	—	—
567 Peritonitis	1,17	—	—	—	—	—	—	—	—
568 Otros trastornos del peritoneo	—	—	—	—	—	—	—	—	—
569 Otros trastornos del intestino	0,97	—	—	—	—	—	—	—	—
570 Necrosis aguda y subaguda del hígado	—	—	—	—	—	—	—	—	—
571 Cirrosis y otras enfermedades crónicas del hígado	26,04	—	—	—	—	—	—	2,34	2,66
572 Absceso hepático y secuelas de las hepatopatías crónicas	0,58	—	—	—	—	—	—	—	—
573 Otros trastornos del hígado	1,94	—	—	—	—	2,04	—	—	2,66
574 Colelitiasis	0,39	—	—	—	—	—	—	—	—
575 Otros trastornos de la vesícula biliar	1,17	—	—	—	—	—	—	—	—
576 Otros trastornos de las vías biliares	0,58	—	—	—	—	—	—	—	—
577 Enfermedades del páncreas	3,30	—	—	—	2,06	—	—	4,69	—
578 Hemorragia gastrointestinal	6,02	—	—	—	—	—	—	—	—
579 Mala absorción intestinal	—	—	—	—	—	—	—	—	—
580 Glomerulonefritis aguda	—	—	—	—	—	—	—	—	—
581 Síndrome nefrótico	0,19	—	—	—	—	—	—	—	—
582 Glomerulonefritis crónica	0,19	—	—	—	—	—	—	—	—
583 Nefritis y nefropatía no especificadas como agudas ni como crónicas	0,19	—	—	—	—	—	—	—	—
584 Insuficiencia renal aguda	1,75	—	—	—	—	—	—	—	—
585 Insuficiencia renal crónica	5,83	—	—	—	—	—	—	—	—
586 Insuficiencia renal sin especificación	6,61	—	—	—	—	—	—	—	—
587 Esclerosis renal sin especificación	0,19	—	—	—	—	—	—	—	—

**1.6. MORTALIDAD ESPECÍFICA POR EDAD Y CAUSA DETALLADA (999 RÚBRICAS).
TASAS POR 100.000 HABITANTES. HOMBRES (Continuación).**

CAUSA	De 35 a 40 años	De 40 a 44 años	De 45 a 49 años	De 50 a 54 años	De 55 a 59 años	De 60 a 64 años	De 65 a 69 años	De 70 a 74 años	De 75 y más años
550 Hernia inguinal	—	—	—	—	—	3,95	—	7,72	5,57
551 Otra hernia de la cavidad abdominal, con gangrena	—	—	—	—	—	—	—	—	—
552 Otra hernia de la cavidad abdominal con obstrucción pero sin mención de gangrena	—	—	—	—	—	—	—	—	—
553 Otra hernia de la cavidad abdominal sin mención de obstrucción ni gangrena	—	—	—	—	—	—	4,77	—	5,57
555 Enteritis regional	—	—	—	—	3,73	3,95	—	—	—
556 Proctocolitis idiopática	—	—	—	—	—	—	—	7,72	—
557 Insuficiencia vascular intestinal	—	—	—	—	3,73	3,95	9,55	23,15	94,68
558 Otras colitis y gastroenteritis no infecciosas	—	—	—	—	—	—	—	—	11,14
560 Obstrucción intestinal sin mención de hernia	—	—	—	—	—	—	4,77	7,72	44,56
562 Divertículo del intestino	—	—	—	—	—	—	4,77	—	—
564 Trastornos digestivos funcionales, no clasificados en otra parte	—	—	—	—	—	—	—	—	—
565 Fisura y fístula del ano	—	—	—	—	—	—	—	—	—
566 Absceso de las regiones anal y rectal	—	—	—	—	—	—	—	—	—
567 Peritonitis	—	—	—	4,00	—	—	4,77	7,72	16,71
568 Otros trastornos del peritoneo	—	—	—	—	—	—	—	—	—
569 Otros trastornos del intestino	—	—	—	4,00	—	3,95	4,77	7,72	5,57
570 Necrosis aguda y subaguda del hígado	—	—	—	—	—	—	—	—	—
571 Cirrosis y otras enfermedades crónicas del hígado	12,75	6,86	11,76	44,00	63,33	90,86	143,24	146,59	128,10
572 Abceso hepático y secuelas de las hepatopatías crónicas	—	3,43	—	—	—	—	9,55	—	—
573 Otros trastornos del hígado	—	3,43	3,92	—	—	—	14,32	7,72	11,14
574 Colelitiasis	—	3,43	3,92	—	—	—	—	—	—
575 Otros trastornos de la vesícula biliar	—	—	—	—	3,73	—	—	—	27,85
576 Otros trastornos de las vías biliares	—	—	—	—	—	—	9,55	—	5,57
577 Enfermedades del páncreas	—	—	7,84	—	3,73	15,80	4,77	23,15	16,71
578 Hemorragia gastrointestinal	—	3,43	3,92	—	—	3,95	33,42	30,86	94,68
579 Mala absorción intestinal	—	—	—	—	—	—	—	—	—
580 Glomerulonefritis aguda	—	—	—	—	—	—	—	—	—
581 Síndrome nefrótico	—	—	—	—	—	3,95	—	—	—
582 Glomerulonefritis crónica	—	—	—	—	—	—	—	—	5,57
583 Nefritis y nefropatía no especificadas como agudas ni como crónicas	—	—	—	—	—	3,95	—	—	—
584 Insuficiencia renal aguda	—	—	—	—	—	—	19,10	—	27,85
585 Insuficiencia renal crónica	3,19	3,43	—	—	—	7,90	38,20	23,15	83,54
586 Insuficiencia renal sin especificación	3,19	3,43	—	—	3,73	11,85	14,32	23,15	122,53
587 Esclerosis renal sin especificación	—	—	—	—	—	—	4,77	—	—

1.6. MORTALIDAD ESPECÍFICA POR EDAD Y CAUSA DETALLADA (999 RÚBRICAS). TASAS POR 100.000 HABITANTES. HOMBRES (Continuación).

CAUSA	TOTAL	Menos de 1 año	De 1 a 4 años	De 5 a 9 años	De 10 a 14 años	De 15 a 19 años	De 20 a 24 años	De 25 a 29 años	De 30 a 34 años
588 Trastornos derivados del defecto de la función renal	—	—	—	—	—	—	—	—	—
589 Riñón pequeño de causa desconocida	—	—	—	—	—	—	—	—	—
590 Infecciones renales	—	—	—	—	—	—	—	—	—
591 Hidronefrosis	—	—	—	—	—	—	—	—	—
592 Litiasis renal y ureteral	0,39	—	—	—	—	—	—	—	—
593 Otros trastornos renales y ureterales	0,39	—	—	—	—	—	—	—	—
594 Cálculos de las vías urinarias inferiores	—	—	—	—	—	—	—	—	—
595 Cistitis	—	—	—	—	—	—	—	—	—
596 Otros trastornos de la vejiga	—	—	—	—	—	—	—	—	—
597 Uretritis no transmitida sexualmente y síndrome ureteral	—	—	—	—	—	—	—	—	—
598 Estrechez de la uretra	—	—	—	—	—	—	—	—	—
599 Otros trastornos de la uretra y del aparato urinario	1,94	—	—	—	—	—	—	—	—
600 Hiperplasia de la próstata	0,78	—	—	—	—	—	—	—	—
601 Enfermedades inflamatorias de la próstata	—	—	—	—	—	—	—	—	—
602 Otros trastornos de la próstata	—	—	—	—	—	—	—	—	—
603 Hidrocele	—	—	—	—	—	—	—	—	—
604 Orquitis y epididimitis	—	—	—	—	—	—	—	—	—
605 Elongación excesiva del prepucio y fimosis	—	—	—	—	—	—	—	—	—
606 Esterilidad del varón	—	—	—	—	—	—	—	—	—
607 Trastornos del pene	—	—	—	—	—	—	—	—	—
608 Otros trastornos de los órganos genitales masculinos	—	—	—	—	—	—	—	—	—
610 Displasia mamaria benigna	—	—	—	—	—	—	—	—	—
611 Otros trastornos de la mama	—	—	—	—	—	—	—	—	—
614 Enfermedades inflamatorias del ovario, de la trompa de Falopio, del tejido celular pelviano y del peritoneo	—	—	—	—	—	—	—	—	—
615 Enfermedades inflamatorias del útero, excepto el cuello uterino	—	—	—	—	—	—	—	—	—
616 Enfermedades inflamatorias del cuello uterino, de la vagina y de la vulva	—	—	—	—	—	—	—	—	—
617 Endometriosis	—	—	—	—	—	—	—	—	—
618 Prolapso genital	—	—	—	—	—	—	—	—	—
619 Fístula que afecta el aparato genital femenino	—	—	—	—	—	—	—	—	—
620 Trastornos no inflamatorios del ovario, de la trompa de Falopio y del ligamento ancho	—	—	—	—	—	—	—	—	—
621 Trastornos del útero no clasificados en otra parte	—	—	—	—	—	—	—	—	—

**1.6. MORTALIDAD ESPECÍFICA POR EDAD Y CAUSA DETALLADA (999 RÚBRICAS).
TASAS POR 100.000 HABITANTES. HOMBRES (Continuación).**

CAUSA	De 35 a 40 años	De 40 a 44 años	De 45 a 49 años	De 50 a 54 años	De 55 a 59 años	De 60 a 64 años	De 65 a 69 años	De 70 a 74 años	De 75 y más años
588 Trastornos derivados del defecto de la función renal	—	—	—	—	—	—	—	—	—
589 Riñón pequeño de causa desconocida	—	—	—	—	—	—	—	—	—
590 Infecciones renales	—	—	—	—	—	—	—	—	—
591 Hidronefrosis	—	—	—	—	—	—	—	—	—
592 Litiasis renal y ureteral	—	—	—	—	3,73	—	—	7,72	—
593 Otros trastornos renales y ureterales	—	—	—	—	—	—	—	—	11,14
594 Cálculos de las vías urinarias inferiores	—	—	—	—	—	—	—	—	—
595 Cistitis	—	—	—	—	—	—	—	—	—
596 Otros trastornos de la vejiga	—	—	—	—	—	—	—	—	—
597 Uretritis no transmitida sexualmente y síndrome ureteral	—	—	—	—	—	—	—	—	—
598 Estrechez de la uretra	—	—	—	—	—	—	—	—	—
599 Otros trastornos de la uretra y del aparato urinario	—	—	—	—	—	—	4,77	7,72	44,56
600 Hiperplasia de la próstata	—	—	—	—	—	—	—	15,43	11,14
601 Enfermedades inflamatorias de la próstata	—	—	—	—	—	—	—	—	—
602 Otros trastornos de la próstata	—	—	—	—	—	—	—	—	—
603 Hidrocele	—	—	—	—	—	—	—	—	—
604 Orquitis y epididimitis	—	—	—	—	—	—	—	—	—
605 Elongación excesiva del prepucio y fimosis	—	—	—	—	—	—	—	—	—
606 Esterilidad del varón	—	—	—	—	—	—	—	—	—
607 Trastornos del pene	—	—	—	—	—	—	—	—	—
608 Otros trastornos de los órganos genitales masculinos	—	—	—	—	—	—	—	—	—
610 Displasia mamaria benigna	—	—	—	—	—	—	—	—	—
611 Otros trastornos de la mama	—	—	—	—	—	—	—	—	—
614 Enfermedades inflamatorias del ovario, de la trompa de Falopio, del tejido celular pelviano y del peritoneo	—	—	—	—	—	—	—	—	—
615 Enfermedades inflamatorias del útero, excepto el cuello uterino	—	—	—	—	—	—	—	—	—
616 Enfermedades inflamatorias del cuello uterino, de la vagina y de la vulva	—	—	—	—	—	—	—	—	—
617 Endometriosis	—	—	—	—	—	—	—	—	—
618 Prolapso genital	—	—	—	—	—	—	—	—	—
619 Fístula que afecta el aparato genital femenino	—	—	—	—	—	—	—	—	—
620 Trastornos no inflamatorios del ovario, de la trompa de Falopio y del ligamento ancho	—	—	—	—	—	—	—	—	—
621 Trastornos del útero no clasificados en otra parte	—	—	—	—	—	—	—	—	—

**1.6. MORTALIDAD ESPECÍFICA POR EDAD Y CAUSA DETALLADA (999 RÚBRICAS).
TASAS POR 100.000 HABITANTES. HOMBRES (Continuación).**

CAUSA	TOTAL	Menos de 1 año	De 1 a 4 años	De 5 a 9 años	De 10 a 14 años	De 15 a 19 años	De 20 a 24 años	De 25 a 29 años	De 30 a 34 años
622 Trastornos no inflamatorios del cuello uterino	—	—	—	—	—	—	—	—	—
623 Trastornos no inflamatorios de la vagina	—	—	—	—	—	—	—	—	—
624 Trastornos no inflamatorios de la vulva y del perineo	—	—	—	—	—	—	—	—	—
625 Dolor y otros síntomas asociados con el aparato genital femenino	—	—	—	—	—	—	—	—	—
626 Trastornos de la menstruación y otras hemorragias anormales de los órganos genitales femeninos	—	—	—	—	—	—	—	—	—
627 Trastornos menopáusicos y posmenopáusicos	—	—	—	—	—	—	—	—	—
628 Esterilidad de la mujer	—	—	—	—	—	—	—	—	—
629 Otros trastornos de los órganos genitales femeninos	—	—	—	—	—	—	—	—	—
630 Mola hidatiforme	—	—	—	—	—	—	—	—	—
631 Otro producto anormal de la concepción	—	—	—	—	—	—	—	—	—
632 Aborto retenido	—	—	—	—	—	—	—	—	—
633 Embarazo ectópico	—	—	—	—	—	—	—	—	—
634 Aborto espontáneo	—	—	—	—	—	—	—	—	—
635 Aborto inducido legalmente	—	—	—	—	—	—	—	—	—
636 Aborto inducido ilegalmente	—	—	—	—	—	—	—	—	—
637 Aborto no especificado	—	—	—	—	—	—	—	—	—
638 Intento fallido de aborto	—	—	—	—	—	—	—	—	—
639 Complicaciones consecutivas al aborto, a la gestación ectópica y al embarazo molar	—	—	—	—	—	—	—	—	—
640 Hemorragia precoz del embarazo	—	—	—	—	—	—	—	—	—
641 Hemorragia anteparto, abruptio placentae y placenta previa	—	—	—	—	—	—	—	—	—
642 Hipertensión que complica el embarazo, el parto y el puerperio	—	—	—	—	—	—	—	—	—
643 Hiperemesis en el embarazo	—	—	—	—	—	—	—	—	—
644 Parto prematuro o amenaza de parto prematuro	—	—	—	—	—	—	—	—	—
645 Embarazo prolongado	—	—	—	—	—	—	—	—	—
646 Otras complicaciones del embarazo no clasificadas en otra parte	—	—	—	—	—	—	—	—	—
647 Enfermedades infecciosas y parasitarias de la madre, clasificables en otra parte, cuando complican el embarazo, el parto o el puerperio	—	—	—	—	—	—	—	—	—
648 Otras afecciones maternas concurrentes, clasificables en otra parte, cuando complican el embarazo, el parto o el puerperio	—	—	—	—	—	—	—	—	—

**I.6. MORTALIDAD ESPECÍFICA POR EDAD Y CAUSA DETALLADA (999 RÚBRICAS).
TASAS POR 100.000 HABITANTES. HOMBRES (Continuación).**

CAUSA	De 35 a 40 años	De 40 a 44 años	De 45 a 49 años	De 50 a 54 años	De 55 a 59 años	De 60 a 64 años	De 65 a 69 años	De 70 a 74 años	De 75 y más años
622 Trastornos no inflamatorios del cuello uterino	—	—	—	—	—	—	—	—	—
623 Trastornos no inflamatorios de la vagina	—	—	—	—	—	—	—	—	—
624 Trastornos no inflamatorios de la vulva y del perineo	—	—	—	—	—	—	—	—	—
625 Dolor y otros síntomas asociados con el aparato genital femenino	—	—	—	—	—	—	—	—	—
626 Trastornos de la menstruación y otras hemorragias anormales de los órganos genitales femeninos	—	—	—	—	—	—	—	—	—
627 Trastornos menopáusicos y posmenopáusicos	—	—	—	—	—	—	—	—	—
628 Esterilidad de la mujer	—	—	—	—	—	—	—	—	—
629 Otros trastornos de los órganos genitales femeninos	—	—	—	—	—	—	—	—	—
630 Mola hidatiforme	—	—	—	—	—	—	—	—	—
631 Otro producto anormal de la concepción	—	—	—	—	—	—	—	—	—
632 Aborto retenido	—	—	—	—	—	—	—	—	—
633 Embarazo ectópico	—	—	—	—	—	—	—	—	—
634 Aborto espontáneo	—	—	—	—	—	—	—	—	—
635 Aborto inducido legalmente	—	—	—	—	—	—	—	—	—
636 Aborto inducido ilegalmente	—	—	—	—	—	—	—	—	—
637 Aborto no especificado	—	—	—	—	—	—	—	—	—
638 Intento fallido de aborto	—	—	—	—	—	—	—	—	—
639 Complicaciones consecutivas al aborto, a la gestación ectópica y al embarazo molar	—	—	—	—	—	—	—	—	—
640 Hemorragia precoz del embarazo	—	—	—	—	—	—	—	—	—
641 Hemorragia anteparto, abrupcio placentae y placenta previa	—	—	—	—	—	—	—	—	—
642 Hipertensión que complica el embarazo, el parto y el puerperio	—	—	—	—	—	—	—	—	—
643 Hiperemesis en el embarazo	—	—	—	—	—	—	—	—	—
644 Parto prematuro o amenaza de parto prematuro	—	—	—	—	—	—	—	—	—
645 Embarazo prolongado	—	—	—	—	—	—	—	—	—
646 Otras complicaciones del embarazo no clasificadas en otra parte	—	—	—	—	—	—	—	—	—
647 Enfermedades infecciosas y parasitarias de la madre, clasificables en otra parte, cuando complican el embarazo, el parto o el puerperio	—	—	—	—	—	—	—	—	—
648 Otras afecciones maternas concurrentes, clasificables en otra parte, cuando complican el embarazo, el parto o el puerperio	—	—	—	—	—	—	—	—	—

**1.6. MORTALIDAD ESPECÍFICA POR EDAD Y CAUSA DETALLADA (999 RÚBRICAS).
TASAS POR 100.000 HABITANTES. HOMBRES (Continuación).**

CAUSA	TOTAL	Menos de 1 año	De 1 a 4 años	De 5 a 9 años	De 10 a 14 años	De 15 a 19 años	De 20 a 24 años	De 25 a 29 años	De 30 a 34 años
650 Parto en condiciones completamente normales	—	—	—	—	—	—	—	—	—
651 Embarazo múltiple	—	—	—	—	—	—	—	—	—
652 Posición y presentación anormales del feto	—	—	—	—	—	—	—	—	—
653 Desproporción	—	—	—	—	—	—	—	—	—
654 Anormalidad de los órganos y tejidos blandos de la pelvis	—	—	—	—	—	—	—	—	—
655 Anormalidad fetal, confirmada o presunta que afecte la atención de la madre	—	—	—	—	—	—	—	—	—
656 Otros problemas fetales o placentarios que afecten la atención a la madre	—	—	—	—	—	—	—	—	—
657 Hidramnios	—	—	—	—	—	—	—	—	—
658 Otros problemas asociados con las membranas y la cavidad amniótica	—	—	—	—	—	—	—	—	—
659 Otras indicaciones para la asistencia o intervención relacionada con el trabajo y el parto no clasificadas en otra parte	—	—	—	—	—	—	—	—	—
660 Parto obstruido	—	—	—	—	—	—	—	—	—
661 Anormalidad dinámica del trabajo del parto	—	—	—	—	—	—	—	—	—
662 Trabajo prolongado	—	—	—	—	—	—	—	—	—
663 Complicaciones relacionadas con el cordón umbilical	—	—	—	—	—	—	—	—	—
664 Traumatismo del perineo y de la vulva durante el parto	—	—	—	—	—	—	—	—	—
665 Otro trauma obstétrico	—	—	—	—	—	—	—	—	—
666 Hemorragia posparto	—	—	—	—	—	—	—	—	—
667 Retención de la placenta o de las membranas, sin hemorragia	—	—	—	—	—	—	—	—	—
668 Complicaciones de la administración de anestésicos u otros sedantes durante el trabajo y el parto	—	—	—	—	—	—	—	—	—
669 Otras complicaciones del trabajo el parto no clasificadas	—	—	—	—	—	—	—	—	—
670 Sepsis puerperal importante	—	—	—	—	—	—	—	—	—
671 Complicaciones venosas del embarazo y del puerperio	—	—	—	—	—	—	—	—	—
672 Pírexia puerperal de origen desconocido	—	—	—	—	—	—	—	—	—
673 Embolia pulmonar obstétrica	—	—	—	—	—	—	—	—	—
674 Otras complicaciones y la no especificada del puerperio, no clasificadas en otra parte ...	—	—	—	—	—	—	—	—	—
675 Infecciones de la mama y del pezón asociadas con el parto	—	—	—	—	—	—	—	—	—
676 Otros trastornos de la mama asociados con el parto y trastornos de la lactancia	—	—	—	—	—	—	—	—	—

**I.6. MORTALIDAD ESPECÍFICA POR EDAD Y CAUSA DETALLADA (999 RÚBRICAS).
TASAS POR 100.000 HABITANTES. HOMBRES (Continuación).**

CAUSA	De 35 a 40 años	De 40 a 44 años	De 45 a 49 años	De 50 a 54 años	De 55 a 59 años	De 60 a 64 años	De 65 a 69 años	De 70 a 74 años	De 75 y más años
650 Parto en condiciones completamente normales	—	—	—	—	—	—	—	—	—
651 Embarazo múltiple	—	—	—	—	—	—	—	—	—
652 Posición y presentación anormales del feto	—	—	—	—	—	—	—	—	—
653 Desproporción	—	—	—	—	—	—	—	—	—
654 Anormalidad de los órganos y tejidos blandos de la pelvis	—	—	—	—	—	—	—	—	—
655 Anormalidad fetal, confirmada o presunta que afecte la atención de la madre	—	—	—	—	—	—	—	—	—
656 Otros problemas fetales o placentarios que afecten la atención a la madre	—	—	—	—	—	—	—	—	—
657 Hidramnios	—	—	—	—	—	—	—	—	—
658 Otros problemas asociados con las membranas y la cavidad amniótica	—	—	—	—	—	—	—	—	—
659 Otras indicaciones para la asistencia o intervención relacionada con el trabajo y el parto no clasificadas en otra parte	—	—	—	—	—	—	—	—	—
660 Parto obstruido	—	—	—	—	—	—	—	—	—
661 Anormalidad dinámica del trabajo del parto	—	—	—	—	—	—	—	—	—
662 Trabajo prolongado	—	—	—	—	—	—	—	—	—
663 Complicaciones relacionadas con el cordón umbilical	—	—	—	—	—	—	—	—	—
664 Traumatismo del perineo y de la vulva durante el parto	—	—	—	—	—	—	—	—	—
665 Otro trauma obstétrico	—	—	—	—	—	—	—	—	—
666 Hemorragia posparto	—	—	—	—	—	—	—	—	—
667 Retención de la placenta o de las membranas, sin hemorragia	—	—	—	—	—	—	—	—	—
668 Complicaciones de la administración de anestésicos u otros sedantes durante el trabajo y el parto	—	—	—	—	—	—	—	—	—
669 Otras complicaciones del trabajo el parto no clasificadas	—	—	—	—	—	—	—	—	—
670 Sepsis puerperal importante	—	—	—	—	—	—	—	—	—
671 Complicaciones venosas del embarazo y del puerperio	—	—	—	—	—	—	—	—	—
672 Pirexia puerperal de origen desconocido	—	—	—	—	—	—	—	—	—
673 Embolia pulmonar obstétrica	—	—	—	—	—	—	—	—	—
674 Otras complicaciones y la no especificada del puerperio, no clasificadas en otra parte ...	—	—	—	—	—	—	—	—	—
675 Infecciones de la mama y del pezón asociadas con el parto	—	—	—	—	—	—	—	—	—
676 Otros trastornos de la mama asociados con el parto y trastornos de la lactancia	—	—	—	—	—	—	—	—	—

**1.6. MORTALIDAD ESPECÍFICA POR EDAD Y CAUSA DETALLADA (999 RÚBRICAS).
TASAS POR 100.000 HABITANTES. HOMBRES (Continuación).**

CAUSA	TOTAL	Menos de 1 año	De 1 a 4 años	De 5 a 9 años	De 10 a 14 años	De 15 a 19 años	De 20 a 24 años	De 25 a 29 años	De 30 a 34 años
680 Furúnculo	—	—	—	—	—	—	—	—	—
681 Celulitis y absceso de los dedos	—	—	—	—	—	—	—	—	—
682 Otras celulitis y abscesos	—	—	—	—	—	—	—	—	—
683 Linfadenitis aguda	—	—	—	—	—	—	—	—	—
684 Impétigo	—	—	—	—	—	—	—	—	—
685 Quiste pilonidal	—	—	—	—	—	—	—	—	—
686 Otras infecciones locales de la piel y del tejido celular subcutáneo	—	—	—	—	—	—	—	—	—
690 Dermatitis eritematoescamosa	—	—	—	—	—	—	—	—	—
691 Dermatitis atópica y estados patológicos afines	—	—	—	—	—	—	—	—	—
692 Dermatitis por contacto y otro eczema	—	—	—	—	—	—	—	—	—
693 Dermatitis causada por sustancia ingerida	—	—	—	—	—	—	—	—	—
694 Dermatitis ampollar	—	—	—	—	—	—	—	—	—
695 Afecciones eritematosas	—	—	—	—	—	—	—	—	—
696 Psoriasis y trastornos afines	—	—	—	—	—	—	—	—	—
697 Liquen	—	—	—	—	—	—	—	—	—
698 Prurito y afecciones afines	—	—	—	—	—	—	—	—	—
700 Callos y callosidades	—	—	—	—	—	—	—	—	—
701 Otras afecciones hipertróficas y atróficas de la piel	—	—	—	—	—	—	—	—	—
702 Otras dermatosis	—	—	—	—	—	—	—	—	—
703 Enfermedades de las uñas	—	—	—	—	—	—	—	—	—
704 Enfermedades del pelo y de los folículos pilosos	—	—	—	—	—	—	—	—	—
705 Trastornos de las glándulas sudoríparas	—	—	—	—	—	—	—	—	—
706 Enfermedades de las glándulas sebáceas	—	—	—	—	—	—	—	—	—
707 Úlcera crónica de la piel	0,58	—	—	—	—	—	—	—	—
708 Urticaria	—	—	—	—	—	—	—	—	—
709 Otras enfermedades de la piel y del tejido subcutáneo	—	—	—	—	—	—	—	—	—
710 Enfermedades difusas del tejido conjuntivo	—	—	—	—	—	—	—	—	—
711 Artropatía asociada con infecciones	—	—	—	—	—	—	—	—	—
712 Artropatías cristalógenas	—	—	—	—	—	—	—	—	—
713 Artropatía asociada con trastornos clasificados en otra parte	—	—	—	—	—	—	—	—	—
714 Artritis reumatoide y otras poliartropatías inflamatorias	0,39	—	—	—	—	—	—	—	—
715 Osteoartritis y trastornos afines	—	—	—	—	—	—	—	—	—
716 Otras artropatías y la no especificada	—	—	—	—	—	—	—	—	—
717 Desarreglo interno de la rodilla	—	—	—	—	—	—	—	—	—
718 Otros desarreglos articulares	—	—	—	—	—	—	—	—	—
719 Otros trastornos articulares y el no especificado	—	—	—	—	—	—	—	—	—

**1.6. MORTALIDAD ESPECÍFICA POR EDAD Y CAUSA DETALLADA (999 RÚBRICAS).
TASAS POR 100.000 HABITANTES. HOMBRES (Continuación).**

CAUSA	De 35 a 40 años	De 40 a 44 años	De 45 a 49 años	De 50 a 54 años	De 55 a 59 años	De 60 a 64 años	De 65 a 69 años	De 70 a 74 años	De 75 y más años
680 Furúnculo	—	—	—	—	—	—	—	—	—
681 Celulitis y absceso de los dedos	—	—	—	—	—	—	—	—	—
682 Otras celulitis y abscesos	—	—	—	—	—	—	—	—	—
683 Linfadenitis aguda	—	—	—	—	—	—	—	—	—
684 Impétigo	—	—	—	—	—	—	—	—	—
685 Quiste pilonidal	—	—	—	—	—	—	—	—	—
686 Otras infecciones locales de la piel y del tejido celular subcutáneo	—	—	—	—	—	—	—	—	—
690 Dermatitis eritematoescamosa	—	—	—	—	—	—	—	—	—
691 Dermatitis atópica y estados patológicos afines	—	—	—	—	—	—	—	—	—
692 Dermatitis por contacto y otro eczema	—	—	—	—	—	—	—	—	—
693 Dermatitis causada por sustancia ingerida	—	—	—	—	—	—	—	—	—
694 Dermatitis ampollar	—	—	—	—	—	—	—	—	—
695 Afecciones eritematosas	—	—	—	—	—	—	—	—	—
696 Psoriasis y trastornos afines	—	—	—	—	—	—	—	—	—
697 Liquen	—	—	—	—	—	—	—	—	—
698 Prurito y afecciones afines	—	—	—	—	—	—	—	—	—
700 Callos y callosidades	—	—	—	—	—	—	—	—	—
701 Otras afecciones hipertróficas y atróficas de la piel	—	—	—	—	—	—	—	—	—
702 Otras dermatosis	—	—	—	—	—	—	—	—	—
703 Enfermedades de las uñas	—	—	—	—	—	—	—	—	—
704 Enfermedades del pelo y de los folículos pilosos	—	—	—	—	—	—	—	—	—
705 Trastornos de las glándulas sudoríparas	—	—	—	—	—	—	—	—	—
706 Enfermedades de las glándulas sebáceas	—	—	—	—	—	—	—	—	—
707 Úlcera crónica de la piel	—	—	—	—	—	—	—	—	16,71
708 Urticaria	—	—	—	—	—	—	—	—	—
709 Otras enfermedades de la piel y del tejido subcutáneo	—	—	—	—	—	—	—	—	—
710 Enfermedades difusas del tejido conjuntivo	—	—	—	—	—	—	—	—	—
711 Artropatía asociada con infecciones	—	—	—	—	—	—	—	—	—
712 Artropatías cristalógenas	—	—	—	—	—	—	—	—	—
713 Artropatía asociada con trastornos clasificados en otra parte	—	—	—	—	—	—	—	—	—
714 Artritis reumatoide y otras poliartropatías inflamatorias	—	—	—	—	3,73	—	4,77	—	—
715 Osteoartrosis y trastornos afines	—	—	—	—	—	—	—	—	—
716 Otras artropatías y la no especificada	—	—	—	—	—	—	—	—	—
717 Desarreglo interno de la rodilla	—	—	—	—	—	—	—	—	—
718 Otros desarreglos articulares	—	—	—	—	—	—	—	—	—
719 Otros trastornos articulares y el no especificado	—	—	—	—	—	—	—	—	—

**1.6. MORTALIDAD ESPECÍFICA POR EDAD Y CAUSA DETALLADA (999 RÚBRICAS).
TASAS POR 100.000 HABITANTES. HOMBRES (Continuación).**

CAUSA	TOTAL	Menos de 1 año	De 1 a 4 años	De 5 a 9 años	De 10 a 14 años	De 15 a 19 años	De 20 a 24 años	De 25 a 29 años	De 30 a 34 años
720 Espondilitis anquilosante y otras espondilopatías inflamatorias	0,19	—	—	—	—	—	—	—	—
721 Espondiliosis y trastornos afines	—	—	—	—	—	—	—	—	—
722 Trastornos de los discos intervertebrales	—	—	—	—	—	—	—	—	—
723 Otros trastornos de la región cervical	—	—	—	—	—	—	—	—	—
724 Otros trastornos del dorso y el no especificado	—	—	—	—	—	—	—	—	—
725 Polimialgia reumática	—	—	—	—	—	—	—	—	—
726 Entesopatías periféricas y síndromes afines	—	—	—	—	—	—	—	—	—
727 Otros trastornos de la cápsula sinovial, de la sinovia y de los tendones	—	—	—	—	—	—	—	—	—
728 Trastornos de los músculos, de los ligamentos y de las aponeurosis	—	—	—	—	—	—	—	—	—
729 Otros trastornos de los tejidos blandos	—	—	—	—	—	—	—	—	—
730 Osteomielitis, periostitis y otras infecciones de los huesos	0,19	—	—	—	—	—	—	—	—
731 Osteítis deformante y osteopatía asociada con otros trastornos clasificados en otra parte	0,19	—	—	—	—	—	—	—	—
732 Osteocondropatías	—	—	—	—	—	—	—	—	—
733 Otros trastornos de los huesos y de los cartílagos	2,92	—	—	—	—	—	—	—	—
734 Pie plano	—	—	—	—	—	—	—	—	—
735 Deformidades adquiridas de los dedos del pie	—	—	—	—	—	—	—	—	—
736 Otras deformidades adquiridas por los miembros	—	—	—	—	—	—	—	—	—
737 Desviación de la columna vertebral	0,19	—	—	—	—	—	—	—	—
738 Otras deformaciones adquiridas	—	—	—	—	—	—	—	—	—
739 Lesiones analopáticas no clasificadas en otra parte	—	—	—	—	—	—	—	—	—
740 Anencefalia y anomalías similares	0,19	14,33	—	—	—	—	—	—	—
741 Espina bífida	—	—	—	—	—	—	—	—	—
742 Otras anomalías congénitas del sistema nervioso	0,97	14,33	7,18	—	—	—	—	—	—
743 Anomalías congénitas del ojo	—	—	—	—	—	—	—	—	—
744 Anomalías congénitas del oído, de la cara y del cuello	—	—	—	—	—	—	—	—	—
745 Anomalías del bulbo arterioso y del cierre septal intracardíaco	0,58	14,33	—	—	—	2,04	—	2,34	—
746 Otras anomalías congénitas del corazón	1,36	85,96	3,59	—	—	—	—	—	—
747 Otras anomalías congénitas del aparato circulatorio	0,19	—	—	—	—	—	—	—	—
748 Anomalías congénitas del aparato respiratorio	—	—	—	—	—	—	—	—	—

**1.6. MORTALIDAD ESPECÍFICA POR EDAD Y CAUSA DETALLADA (999 RÚBRICAS).
TASAS POR 100.000 HABITANTES. HOMBRES (Continuación).**

CAUSA	De 35 a 40 años	De 40 a 44 años	De 45 a 49 años	De 50 a 54 años	De 55 a 59 años	De 60 a 64 años	De 65 a 69 años	De 70 a 74 años	De 75 y más años
720 Espondilitis anquilosante y otras espondilopatías inflamatorias	3,19	—	—	—	—	—	—	—	—
721 Espondilosis y trastornos afines	—	—	—	—	—	—	—	—	—
722 Trastornos de los discos intervertebrales	—	—	—	—	—	—	—	—	—
723 Otros trastornos de la región cervical	—	—	—	—	—	—	—	—	—
724 Otros trastornos del dorso y el no especificado	—	—	—	—	—	—	—	—	—
725 Polimialgia reumática	—	—	—	—	—	—	—	—	—
726 Entesopatías periféricas y síndromes afines	—	—	—	—	—	—	—	—	—
727 Otros trastornos de la cápsula sinovial, de la sinovia y de los tendones	—	—	—	—	—	—	—	—	—
728 Trastornos de los músculos, de los ligamentos y de las aponeurosis	—	—	—	—	—	—	—	—	—
729 Otros trastornos de los tejidos blandos	—	—	—	—	—	—	—	—	—
730 Osteomielitis, periostitis y otras infecciones de los huesos	—	—	—	—	—	—	—	—	5,57
731 Osteítis deformante y osteopatía asociada con otros trastornos clasificados en otra parte	—	—	—	—	—	—	—	—	5,57
732 Osteocondropatías	—	—	—	—	—	—	—	—	—
733 Otros trastornos de los huesos y de los cartílagos	—	—	—	—	—	—	—	—	83,54
734 Pie plano	—	—	—	—	—	—	—	—	—
735 Deformidades adquiridas de los dedos del pie	—	—	—	—	—	—	—	—	—
736 Otras deformidades adquiridas por los miembros	—	—	—	—	—	—	—	—	—
737 Desviación de la columna vertebral	—	—	—	—	—	—	—	—	5,57
738 Otras deformaciones adquiridas	—	—	—	—	—	—	—	—	—
739 Lesiones analopáticas no clasificadas en otra parte	—	—	—	—	—	—	—	—	—
740 Anencefalia y anomalías similares	—	—	—	—	—	—	—	—	—
741 Espina bífida	—	—	—	—	—	—	—	—	—
742 Otras anomalías congénitas del sistema nervioso	—	—	—	—	—	—	—	—	11,14
743 Anomalías congénitas del ojo	—	—	—	—	—	—	—	—	—
744 Anomalías congénitas del oído, de la cara y del cuello	—	—	—	—	—	—	—	—	—
745 Anomalías del bulbo arterioso y del cierre septal intracardiaco	—	—	—	—	—	—	—	—	—
746 Otras anomalías congénitas del corazón	—	—	—	—	—	—	—	—	—
747 Otras anomalías congénitas del aparato circulatorio	—	—	—	—	—	—	—	—	5,57
748 Anomalías congénitas del aparato respiratorio	—	—	—	—	—	—	—	—	—

1.6. MORTALIDAD ESPECÍFICA POR EDAD Y CAUSA DETALLADA (999 RÚBRICAS). TASAS POR 100.000 HABITANTES. HOMBRES (Continuación).

CAUSA	TOTAL	Menos de 1 año	De 1 a 4 años	De 5 a 9 años	De 10 a 14 años	De 15 a 19 años	De 20 a 24 años	De 25 a 29 años	De 30 a 34 años
749 Fisura del paladar y labio leporino	—	—	—	—	—	—	—	—	—
750 Otras anomalías congénitas de la parte superior del aparato digestivo	0,19	14,33	—	—	—	—	—	—	—
751 Otras anomalías congénitas del aparato digestivo	—	—	—	—	—	—	—	—	—
752 Anomalías congénitas de órganos genitales	—	—	—	—	—	—	—	—	—
753 Anomalías congénitas del aparato urinario	—	—	—	—	—	—	—	—	—
754 Ciertas anomalías osteomusculares congénitas	—	—	—	—	—	—	—	—	—
755 Otras anomalías congénitas de los miembros	—	—	—	—	—	—	—	—	—
756 Otras anomalías congénitas del sistema osteomuscular	0,58	28,65	—	—	2,06	—	—	—	—
757 Anomalías congénitas del tegumento	—	—	—	—	—	—	—	—	—
758 Anomalías cromosómicas	0,39	14,33	3,59	—	—	—	—	—	—
759 Otras anomalías congénitas y la no especificada	0,78	57,31	—	—	—	—	—	—	—
760 Feto o recién nacido afectado por enfermedades de la madre no necesariamente relacionadas con el embarazo actual	—	—	—	—	—	—	—	—	—
761 Feto o recién nacido afectado por complicaciones maternas del embarazo	0,19	14,33	—	—	—	—	—	—	—
762 Feto o recién nacido afectado por complicaciones de la placenta, del cordón umbilical o de las membranas	0,19	14,33	—	—	—	—	—	—	—
763 Feto o recién nacido afectado por otras complicaciones del trabajo y del parto	—	—	—	—	—	—	—	—	—
764 Crecimiento fetal lento y desnutrición fetal	—	—	—	—	—	—	—	—	—
765 Trastornos relacionados con la duración corta de la gestación y con otra forma de peso bajo al nacer	0,97	71,63	—	—	—	—	—	—	—
766 Trastornos relacionados con la duración prolongada de la gestación y con el peso elevado al nacer	—	—	—	—	—	—	—	—	—
767 Traumatismo del nacimiento	0,39	28,65	—	—	—	—	—	—	—
768 Hipoxia intrauterina y asfixia al nacer	0,58	42,98	—	—	—	—	—	—	—
769 Síndrome de dificultad respiratoria	0,58	42,98	—	—	—	—	—	—	—
770 Otras afecciones respiratorias del feto y del recién nacido	1,55	114,61	—	—	—	—	—	—	—
771 Infecciones propias	—	—	—	—	—	—	—	—	—
772 Hemorragia fetal y neonatal	0,19	14,33	—	—	—	—	—	—	—
773 Enfermedad hemolítica del feto o del recién nacido debida a isosensibilización	—	—	—	—	—	—	—	—	—
774 Otras formas de ictericia perinatal	—	—	—	—	—	—	—	—	—

**1.6. MORTALIDAD ESPECÍFICA POR EDAD Y CAUSA DETALLADA (999 RÚBRICAS).
TASAS POR 100.000 HABITANTES. HOMBRES (Continuación).**

CAUSA	De 35 a 40 años	De 40 a 44 años	De 45 a 49 años	De 50 a 54 años	De 55 a 59 años	De 60 a 64 años	De 65 a 69 años	De 70 a 74 años	De 75 y más años
749 Fisura del paladar y labio leporino	—	—	—	—	—	—	—	—	—
750 Otras anomalías congénitas de la parte superior del aparato digestivo	—	—	—	—	—	—	—	—	—
751 Otras anomalías congénitas del aparato digestivo	—	—	—	—	—	—	—	—	—
752 Anomalías congénitas de órganos genitales	—	—	—	—	—	—	—	—	—
753 Anomalías congénitas del aparato urinario	—	—	—	—	—	—	—	—	—
754 Ciertas anomalías osteomusculares congénitas	—	—	—	—	—	—	—	—	—
755 Otras anomalías congénitas de los miembros	—	—	—	—	—	—	—	—	—
756 Otras anomalías congénitas del sistema osteomuscular	—	—	—	—	—	—	—	—	—
757 Anomalías congénitas del tegumento	—	—	—	—	—	—	—	—	—
758 Anomalías cromosómicas	—	—	—	—	—	—	—	—	—
759 Otras anomalías congénitas y la no especificada	—	—	—	—	—	—	—	—	—
760 Feto o recién nacido afectado por enfermedades de la madre no necesariamente relacionadas con el embarazo actual	—	—	—	—	—	—	—	—	—
761 Feto o recién nacido afectado por complicaciones maternas del embarazo	—	—	—	—	—	—	—	—	—
762 Feto o recién nacido afectado por complicaciones de la placenta, del cordón umbilical o de las membranas	—	—	—	—	—	—	—	—	—
763 Feto o recién nacido afectado por otras complicaciones del trabajo y del parto	—	—	—	—	—	—	—	—	—
764 Crecimiento fetal lento y desnutrición fetal	—	—	—	—	—	—	—	—	—
765 Trastornos relacionados con la duración corta de la gestación y con otra forma de peso bajo al nacer	—	—	—	—	—	—	—	—	—
766 Trastornos relacionados con la duración prolongada de la gestación y con el peso elevado al nacer	—	—	—	—	—	—	—	—	—
767 Traumatismo del nacimiento	—	—	—	—	—	—	—	—	—
768 Hipoxia intrauterina y asfisia al nacer	—	—	—	—	—	—	—	—	—
769 Síndrome de dificultad respiratoria	—	—	—	—	—	—	—	—	—
770 Otras afecciones respiratorias del feto y del recién nacido	—	—	—	—	—	—	—	—	—
771 Infecciones propias	—	—	—	—	—	—	—	—	—
772 Hemorragia fetal y neonatal	—	—	—	—	—	—	—	—	—
773 Enfermedad hemolítica del feto o del recién nacido debida a isosensibilización	—	—	—	—	—	—	—	—	—
774 Otras formas de ictericia perinatal	—	—	—	—	—	—	—	—	—

**1.6. MORTALIDAD ESPECÍFICA POR EDAD Y CAUSA DETALLADA (999 RÚBRICAS).
TASAS POR 100.000 HABITANTES. HOMBRES (Continuación).**

CAUSA	TOTAL	Menos de 1 año	De 1 a 4 años	De 5 a 9 años	De 10 a 14 años	De 15 a 19 años	De 20 a 24 años	De 25 a 29 años	De 30 a 34 años
775 Trastornos endocrinos y metabólicos propios del feto y del recién nacido	—	—	—	—	—	—	—	—	—
776 Trastornos hematológicos del feto y del recién nacido	—	—	—	—	—	—	—	—	—
777 Trastornos perinatales del aparato digestivo	0,58	42,98	—	—	—	—	—	—	—
778 Afecciones asociadas con la regulación tegumentaria y de la temperatura del feto y del recién nacido	—	—	—	—	—	—	—	—	—
779 Otras afecciones y las mal definidas que se originan en el período perinatal	0,58	42,98	—	—	—	—	—	—	—
780 Síntomas generales	0,19	—	—	—	—	—	—	—	—
781 Síntomas relacionados con los sistemas nervioso osteomuscular	—	—	—	—	—	—	—	—	—
782 Síntomas relacionados con la piel y con el tejido celular subcutáneo	—	—	—	—	—	—	—	—	—
783 Síntomas referentes a la nutrición, al metabolismo y al desarrollo	—	—	—	—	—	—	—	—	—
784 Síntomas relacionados con la cabeza y el cuello	—	—	—	—	—	—	—	—	—
785 Síntomas relacionados con el aparato cardiovascular	1,17	—	—	—	—	—	—	—	—
786 Síntomas relacionados con el aparato respiratorio y otros síntomas torácicos	2,33	—	—	—	—	—	—	2,34	—
787 Síntomas relacionados con el aparato digestivo	—	—	—	—	—	—	—	—	—
788 Síntomas relacionados con el aparato urinario	—	—	—	—	—	—	—	—	—
789 Otros síntomas relacionados con el abdomen y la pelvis	0,19	—	—	—	—	—	—	—	—
790 Hallazgos no específicos en el examen de la sangre	—	—	—	—	—	—	—	—	—
791 Hallazgos no específicos en el examen de la orina	—	—	—	—	—	—	—	—	—
792 Hallazgos anormales no específicos en otras sustancias corporales	—	—	—	—	—	—	—	—	—
793 Hallazgos anormales no específicos en exámenes radiológicos y otros de la estructura corporal	—	—	—	—	—	—	—	—	—
794 Resultados anormales no específicos	—	—	—	—	—	—	—	—	—
795 Hallazgos inmunológicos e histológicos anormales no específicos	0,19	—	—	—	—	—	—	—	—
796 Otros hallazgos anormales no específicos	—	—	—	—	—	—	—	—	—
797 Senilidad sin mención de psicosis	8,16	—	—	—	—	—	—	—	—
798 Muerte súbita, causa desconocida	1,55	71,63	—	—	—	—	—	—	—
799 Otras causas mal definidas y desconocidas de morbilidad y de mortalidad	0,58	—	—	—	—	—	—	—	—

**1.6. MORTALIDAD ESPECÍFICA POR EDAD Y CAUSA DETALLADA (999 RÚBRICAS).
TASAS POR 100.000 HABITANTES. HOMBRES (Continuación).**

CAUSA	De 35 a 40 años	De 40 a 44 años	De 45 a 49 años	De 50 a 54 años	De 55 a 59 años	De 60 a 64 años	De 65 a 69 años	De 70 a 74 años	De 75 y más años
775 Trastornos endocrinos y metabólicos propios del feto y del recién nacido	—	—	—	—	—	—	—	—	—
776 Trastornos hematológicos del feto y del recién nacido	—	—	—	—	—	—	—	—	—
777 Trastornos perinatales del aparato digestivo	—	—	—	—	—	—	—	—	—
778 Afecciones asociadas con la regulación tegumentaria y de la temperatura del feto y del recién nacido	—	—	—	—	—	—	—	—	—
779 Otras afecciones y las mal definidas que se originan en el período perinatal	—	—	—	—	—	—	—	—	—
780 Síntomas generales	—	—	—	—	—	—	4,77	—	—
781 Síntomas relacionados con los sistemas nervioso osteomuscular	—	—	—	—	—	—	—	—	—
782 Síntomas relacionados con la piel y con el tejido celular subcutáneo	—	—	—	—	—	—	—	—	—
783 Síntomas referentes a la nutrición, al metabolismo y al desarrollo	—	—	—	—	—	—	—	—	—
784 Síntomas relacionados con la cabeza y el cuello	—	—	—	—	—	—	—	—	—
785 Síntomas relacionados con el aparato cardiovascular	—	—	—	—	3,73	—	—	—	27,85
786 Síntomas relacionados con el aparato respiratorio y otros síntomas torácicos	—	—	—	—	—	3,95	9,55	30,86	22,28
787 Síntomas relacionados con el aparato digestivo	—	—	—	—	—	—	—	—	—
788 Síntomas relacionados con el aparato urinario	—	—	—	—	—	—	—	—	—
789 Otros síntomas relacionados con el abdomen y la pelvis	—	—	—	—	—	—	—	—	5,57
790 Hallazgos no específicos en el examen de la sangre	—	—	—	—	—	—	—	—	—
791 Hallazgos no específicos en el examen de la orina	—	—	—	—	—	—	—	—	—
792 Hallazgos anormales no específicos en otras sustancias corporales	—	—	—	—	—	—	—	—	—
793 Hallazgos anormales no específicos en exámenes radiológicos y otros de la estructura corporal	—	—	—	—	—	—	—	—	—
794 Resultados anormales no específicos	—	—	—	—	—	—	—	—	—
795 Hallazgos inmunológicos e histológicos anormales no específicos	3,19	—	—	—	—	—	—	—	—
796 Otros hallazgos anormales no específicos	—	—	—	—	—	—	—	—	—
797 Senilidad sin mención de psicosis	—	—	—	—	—	—	—	—	233,92
798 Muerte súbita, causa desconocida	—	—	—	—	—	—	4,77	—	11,14
799 Otras causas mal definidas y desconocidas de morbilidad y de mortalidad.	—	—	—	—	—	—	—	—	16,71

**1.6. MORTALIDAD ESPECÍFICA POR EDAD Y CAUSA DETALLADA (999 RÚBRICAS).
TASAS POR 100.000 HABITANTES. HOMBRES (Continuación).**

CAUSA	TOTAL	Menos de 1 año	De 1 a 4 años	De 5 a 9 años	De 10 a 14 años	De 15 a 19 años	De 20 a 24 años	De 25 a 29 años	De 30 a 34 años
E800 Accidente de ferrocarril por colisión con material rodante	—	—	—	—	—	—	—	—	—
E801 Accidente de ferrocarril por colisión con otro objeto	—	—	—	—	—	—	—	—	—
E802 Accidente de ferrocarril por descarrilamiento sin colisión previa	—	—	—	—	—	—	—	—	—
E803 Accidente de ferrocarril por explosión, incendio o fuego	—	—	—	—	—	—	—	—	—
E804 Caída dentro de, sobre o desde un tren ferroviario	—	—	—	—	—	—	—	—	—
E805 Accidente por golpe causado por material rodante de ferrocarril	0,39	—	—	—	—	—	—	—	2,66
E806 Otro accidente especificado de ferrocarril	—	—	—	—	—	—	—	—	—
E807 Accidente de ferrocarril de naturaleza no especificada	0,19	—	—	—	—	2,04	—	—	—
E810 Accidente de tráfico por colisión entre un vehículo de motor y un tren	—	—	—	—	—	—	—	—	—
E811 Accidente de tráfico por colisión entre un vehículo de motor que reingresa a la carretera y otro vehículo de motor	—	—	—	—	—	—	—	—	—
E812 Otro accidente de tráfico por colisión entre vehículos de motor	1,36	—	—	—	—	2,04	4,20	2,34	2,66
E813 Accidente de tráfico por colisión entre un vehículo de motor y otro tipo de vehículo	—	—	—	—	—	—	—	—	—
E814 Accidente de tráfico por colisión entre un vehículo de motor y un peatón	0,39	—	—	—	—	—	—	—	—
E815 Otro accidente de tráfico por colisión de vehículo de motor en carretera	—	—	—	—	—	—	—	—	—
E816 Accidente de tráfico por pérdida de gobierno sobre un vehículo de motor, sin colisión en la carretera	1,17	—	—	—	—	4,07	—	4,69	2,66
E817 Accidente de tráfico sin colisión ocurrido al subir o al descender de un vehículo de motor	—	—	—	—	—	—	—	—	—
E818 Otro accidente de tráfico de vehículo de motor, sin colisión	0,19	—	—	—	—	—	2,10	—	—
E819 Accidente de tráfico de vehículo de motor, de naturaleza no especificada	25,46	—	3,59	5,10	12,36	46,85	60,92	32,81	26,61
E820 Accidente no de tráfico de trineo automotor	—	—	—	—	—	—	—	—	—
E821 Accidente no de tráfico de otro vehículo de campo traviesa	0,19	—	—	—	—	—	—	—	—
E822 Otro accidente no de tráfico de vehículo de motor por colisión con un objeto en movimiento	—	—	—	—	—	—	—	—	—
E823 Otro accidente no de tráfico de vehículo de motor por colisión con un objeto estacionario	—	—	—	—	—	—	—	—	—

**1.6. MORTALIDAD ESPECÍFICA POR EDAD Y CAUSA DETALLADA (999 RÚBRICAS).
TASAS POR 100.000 HABITANTES. HOMBRES (Continuación).**

CAUSA	De 35 a 40 años	De 40 a 44 años	De 45 a 49 años	De 50 a 54 años	De 55 a 59 años	De 60 a 64 años	De 65 a 69 años	De 70 a 74 años	De 75 y más años
E800 Accidente de ferrocarril por colisión con material rodante	—	—	—	—	—	—	—	—	—
E801 Accidente de ferrocarril por colisión con otro objeto	—	—	—	—	—	—	—	—	—
E802 Accidente de ferrocarril por	—	—	—	—	—	—	—	—	—
descarrilamiento sin colisión previa	—	—	—	—	—	—	—	—	—
E803 Accidente de ferrocarril por explosión, incendio o fuego	—	—	—	—	—	—	—	—	—
E804 Caída dentro de, sobre o desde un tren ferroviario	—	—	—	—	—	—	—	—	—
E805 Accidente por golpe causado por material rodante de ferrocarril	—	—	—	—	—	—	—	—	5,57
E806 Otro accidente especificado de ferrocarril	—	—	—	—	—	—	—	—	—
E807 Accidente de ferrocarril de naturaleza no especificada	—	—	—	—	—	—	—	—	—
E810 Accidente de tráfico por colisión entre un vehículo de motor y un tren	—	—	—	—	—	—	—	—	—
E811 Accidente de tráfico por colisión entre un vehículo de motor que reingresa a la carretera y otro vehículo de motor	—	—	—	—	—	—	—	—	—
E812 Otro accidente de tráfico por colisión entre vehículos de motor	—	—	—	4,00	—	3,95	—	—	—
E813 Accidente de tráfico por colisión entre un vehículo de motor y otro tipo de vehículo	—	—	—	—	—	—	—	—	—
E814 Accidente de tráfico por colisión entre un vehículo de motor y un peatón	—	—	—	4,00	—	—	4,77	—	—
E815 Otro accidente de tráfico por colisión de vehículo de motor en carretera	—	—	—	—	—	—	—	—	—
E816 Accidente de tráfico por pérdida de gobierno sobre un vehículo de motor, sin colisión en la carretera	—	—	—	4,00	—	—	—	—	—
E817 Accidente de tráfico sin colisión ocurrido al subir o al descender de un vehículo de motor	—	—	—	—	—	—	—	—	—
E818 Otro accidente de tráfico de vehículo de motor, sin colisión	—	—	—	—	—	—	—	—	—
E819 Accidente de tráfico de vehículo de motor, de naturaleza no especificada	25,51	20,59	11,76	16,00	18,63	19,75	14,32	46,29	33,42
E820 Accidente no de tráfico de trineo automotor	—	—	—	—	—	—	—	—	—
E821 Accidente no de tráfico de otro vehículo de campo travesía	—	—	—	—	—	—	—	—	5,57
E822 Otro accidente no de tráfico de vehículo de motor por colisión con un objeto en movimiento	—	—	—	—	—	—	—	—	—
E823 Otro accidente no de tráfico de vehículo de motor por colisión con un objeto estacionario	—	—	—	—	—	—	—	—	—

**16. MORTALIDAD ESPECÍFICA POR EDAD Y CAUSA DETALLADA (999 RÚBRICAS).
TASAS POR 100.000 HABITANTES. HOMBRES (Continuación).**

CAUSA	TOTAL	Menos de 1 año	De 1 a 4 años	De 5 a 9 años	De 10 a 14 años	De 15 a 19 años	De 20 a 24 años	De 25 a 29 años	De 30 a 34 años
E824 Accidente no de tráfico al subir a o al descender de un vehículo de motor	—	—	—	—	—	—	—	—	—
E825 Accidente de otra naturaleza y de naturaleza no especificada, no de tráfico, de vehículo de motor	—	—	—	—	—	—	—	—	—
E826 Accidente de vehículo de pedal	—	—	—	—	—	—	—	—	—
E827 Accidente de vehículo de tracción animal	—	—	—	—	—	—	—	—	—
E828 Accidente causado por cabalgadura	—	—	—	—	—	—	—	—	—
E829 Accidente de otro vehículo de carretera	—	—	—	—	—	—	—	—	—
E830 Accidente de embarcación que causa sumersión	—	—	—	—	—	—	—	—	—
E831 Accidente de embarcación que causa otro tipo de lesión	—	—	—	—	—	—	—	—	—
E832 Otra forma de sumersión o ahogamiento causales en accidente de transporte por agua	—	—	—	—	—	—	—	—	—
E833 Caída desde escalera o escala en un transporte por agua	—	—	—	—	—	—	—	—	—
E834 Otra caída desde un nivel a otro ocurrida en un transporte por agua	—	—	—	—	—	—	—	—	—
E835 Otra caída y la no especificada ocurrida en un transporte por agua	—	—	—	—	—	—	—	—	—
E836 Accidente de maquinaria ocurrido en un transporte por agua	—	—	—	—	—	—	—	—	—
E837 Accidente por explosión, fuego o incendio, ocurrido en una embarcación	—	—	—	—	—	—	—	—	—
E838 Otros accidentes y los no especificados ocurridos en el transporte por agua	—	—	—	—	—	—	—	—	—
E840 Accidente de aeronave motorizada durante el despegue o el aterrizaje	—	—	—	—	—	—	—	—	—
E841 Otro accidente y el no especificado de aeronave motorizada	—	—	—	—	—	—	—	—	—
E842 Accidente de aeronave no motorizada	—	—	—	—	—	—	—	—	—
E843 Caída en, sobre o desde aeronave	—	—	—	—	—	—	—	—	—
E844 Otros accidentes especificados del transporte aéreo	—	—	—	—	—	—	—	—	—
E845 Accidente de nave espacial	—	—	—	—	—	—	—	—	—
E846 Accidente de vehículo motorizado que se usa únicamente dentro del edificio y terreno de un establecimiento industrial o comercial	—	—	—	—	—	—	—	—	—
E847 Accidente de teleférico	—	—	—	—	—	—	—	—	—
E848 Accidente de otros vehículos no clasificados en otra parte	—	—	—	—	—	—	—	—	—
E850 Envenenamiento accidental por analgésicos, antipiréticos o antirreumáticos ..	2,14	—	—	—	—	—	10,50	11,72	2,66

**1.6. MORTALIDAD ESPECÍFICA POR EDAD Y CAUSA DETALLADA (999 RÚBRICAS).
TASAS POR 100.000 HABITANTES. HOMBRES (Continuación).**

CAUSA	De 35 a 40 años	De 40 a 44 años	De 45 a 49 años	De 50 a 54 años	De 55 a 59 años	De 60 a 64 años	De 65 a 69 años	De 70 a 74 años	De 75 y más años
E824 Accidente no de tráfico al subir a o al descender de un vehículo de motor	—	—	—	—	—	—	—	—	—
E825 Accidente de otra naturaleza y de naturaleza no especificada, no de tráfico, de vehículo de motor	—	—	—	—	—	—	—	—	—
E826 Accidente de vehículo de pedal	—	—	—	—	—	—	—	—	—
E827 Accidente de vehículo de tracción animal	—	—	—	—	—	—	—	—	—
E828 Accidente causado por cabalgadura	—	—	—	—	—	—	—	—	—
E829 Accidente de otro vehículo de carretera	—	—	—	—	—	—	—	—	—
E830 Accidente de embarcación que causa sumersión	—	—	—	—	—	—	—	—	—
E831 Accidente de embarcación que causa otro tipo de lesión	—	—	—	—	—	—	—	—	—
E832 Otra forma de sumersión o ahogamiento causales en accidente de transporte por agua	—	—	—	—	—	—	—	—	—
E833 Caída desde escalera o escala en un transporte por agua	—	—	—	—	—	—	—	—	—
E834 Otra caída desde un nivel a otro ocurrida en un transporte por agua	—	—	—	—	—	—	—	—	—
E835 Otra caída y la no especificada ocurrida en un transporte por agua	—	—	—	—	—	—	—	—	—
E836 Accidente de maquinaria ocurrido en un transporte por agua	—	—	—	—	—	—	—	—	—
E837 Accidente por explosión, fuego o incendio, ocurrido en una embarcación	—	—	—	—	—	—	—	—	—
E838 Otros accidentes y los no especificados ocurridos en el transporte por agua	—	—	—	—	—	—	—	—	—
E840 Accidente de aeronave motorizada durante el despegue o el aterrizaje	—	—	—	—	—	—	—	—	—
E841 Otro accidente y el no especificado de aeronave motorizada	—	—	—	—	—	—	—	—	—
E842 Accidente de aeronave no motorizada	—	—	—	—	—	—	—	—	—
E843 Caída en, sobre o desde aeronave	—	—	—	—	—	—	—	—	—
E844 Otros accidentes especificados del transporte aéreo	—	—	—	—	—	—	—	—	—
E845 Accidente de nave espacial	—	—	—	—	—	—	—	—	—
E846 Accidente de vehículo motorizado que se usa únicamente dentro del edificio y terreno de un establecimiento industrial o comercial	—	—	—	—	—	—	—	—	—
E847 Accidente de teleférico	—	—	—	—	—	—	—	—	—
E848 Accidente de otros vehículos no clasificados en otra parte	—	—	—	—	—	—	—	—	—
E850 Envenenamiento accidental por analgésicos, antipiréticos o antirreumáticos ..	—	—	—	—	—	—	—	—	—

**1.6. MORTALIDAD ESPECÍFICA POR EDAD Y CAUSA DETALLADA (999 RÚBRICAS).
TASAS POR 100.000 HABITANTES. HOMBRES (Continuación).**

CAUSA	TOTAL	Menos de 1 año	De 1 a 4 años	De 5 a 9 años	De 10 a 14 años	De 15 a 19 años	De 20 a 24 años	De 25 a 29 años	De 30 a 34 años
E851 Envenenamiento accidental por barbitúricos .	—	—	—	—	—	—	—	—	—
E852 Envenenamiento accidental por otros sedantes e hipnóticos	—	—	—	—	—	—	—	—	—
E853 Envenenamiento accidental por tranquilizantes	—	—	—	—	—	—	—	—	—
E854 Envenenamiento accidental por otros agentes psicotrópicos	—	—	—	—	—	—	—	—	—
E855 Envenenamiento accidental por otras drogas que actúan sobre los sistemas nerviosos central y autónomo	—	—	—	—	—	—	—	—	—
E856 Envenenamiento accidental por antibióticos .	—	—	—	—	—	—	—	—	—
E857 Envenenamiento accidental por antiinfecciosos	—	—	—	—	—	—	—	—	—
E858 Envenenamiento accidental por otras drogas	0,19	—	—	—	—	—	2,10	—	—
E860 Envenenamiento accidental por alcohol, no clasificado en otra parte	—	—	—	—	—	—	—	—	—
E861 Envenenamiento accidental por sustancias empleadas para limpieza y pulimento, desinfectantes, pinturas y barnices	—	—	—	—	—	—	—	—	—
E862 Envenenamiento accidental por productos del petróleo, otros disolventes y sus vapores, no clasificados en otra parte	—	—	—	—	—	—	—	—	—
E863 Envenenamiento accidental por preparados químicos y farmacéuticos para uso en agricultura y horticultura, distintos de los fertilizantes y de los alimentos para plantas ..	0,19	—	—	—	—	—	—	—	—
E864 Envenenamiento accidental por corrosivos y cáusticos no clasificados en otra parte	—	—	—	—	—	—	—	—	—
E865 Envenenamiento accidental por alimentos nocivos y plantas venenosas	—	—	—	—	—	—	—	—	—
E866 Envenenamiento accidental por otras sustancias sólidas y líquidas y por las no especificadas	0,78	—	—	—	2,06	—	2,10	—	—
E867 Envenenamiento accidental por gas distribuido por tubería	—	—	—	—	—	—	—	—	—
E868 Envenenamiento accidental por otro gas de uso doméstico y por monóxido de carbono de otro origen	0,39	—	—	—	—	—	2,10	—	—
E869 Envenenamiento accidental por otros gases y vapores	—	—	—	—	—	—	—	—	—
E870 Corte, punción, perforación o hemorragia accidentales durante la atención médica	—	—	—	—	—	—	—	—	—
E871 Cuerpo extraño dejado en el organismo durante un procedimiento	—	—	—	—	—	—	—	—	—
E872 Falla de las precauciones de esterilización durante un procedimiento	—	—	—	—	—	—	—	—	—
E873 Falla en la dosificación	—	—	—	—	—	—	—	—	—

**I.6. MORTALIDAD ESPECÍFICA POR EDAD Y CAUSA DETALLADA (999 RÚBRICAS).
TASAS POR 100.000 HABITANTES. HOMBRES (Continuación).**

CAUSA	De 35 a 40 años	De 40 a 44 años	De 45 a 49 años	De 50 a 54 años	De 55 a 59 años	De 60 a 64 años	De 65 a 69 años	De 70 a 74 años	De 75 y más años
E851 Envenenamiento accidental por barbitúricos .	—	—	—	—	—	—	—	—	—
E852 Envenenamiento accidental por otros sedantes e hipnóticos	—	—	—	—	—	—	—	—	—
E853 Envenenamiento accidental por tranquilizantes	—	—	—	—	—	—	—	—	—
E854 Envenenamiento accidental por otros agentes psicotrópicos	—	—	—	—	—	—	—	—	—
E855 Envenenamiento accidental por otras drogas que actúan sobre los sistemas nerviosos central y autónomo	—	—	—	—	—	—	—	—	—
E856 Envenenamiento accidental por antibióticos .	—	—	—	—	—	—	—	—	—
E857 Envenenamiento accidental por antiinfecciosos	—	—	—	—	—	—	—	—	—
E858 Envenenamiento accidental por otras drogas	—	—	—	—	—	—	—	—	—
E860 Envenenamiento accidental por alcohol, no clasificado en otra parte	—	—	—	—	—	—	—	—	—
E861 Envenenamiento accidental por sustancias empleadas para limpieza y pulimento, desinfectantes, pinturas y barnices	—	—	—	—	—	—	—	—	—
E862 Envenenamiento accidental por productos del petróleo, otros disolventes y sus vapores, no clasificados en otra parte	—	—	—	—	—	—	—	—	—
E863 Envenenamiento accidental por preparados químicos y farmacéuticos para uso en agricultura y horticultura, distintos de los fertilizantes y de los alimentos para plantas ..	—	—	—	—	—	—	—	—	5,57
E864 Envenenamiento accidental por corrosivos y cáusticos no clasificados en otra parte	—	—	—	—	—	—	—	—	—
E865 Envenenamiento accidental por alimentos nocivos y plantas venenosas	—	—	—	—	—	—	—	—	—
E866 Envenenamiento accidental por otras sustancias sólidas y líquidas y por las no especificadas	—	—	—	4,00	—	—	4,77	—	—
E867 Envenenamiento accidental por gas distribuido por tubería	—	—	—	—	—	—	—	—	—
E868 Envenenamiento accidental por otro gas de uso doméstico y por monóxido de carbono de otro origen	—	—	—	—	—	—	—	—	5,57
E869 Envenenamiento accidental por otros gases y vapores	—	—	—	—	—	—	—	—	—
E870 Corte, punción, perforación o hemorragia accidentales durante la atención médica	—	—	—	—	—	—	—	—	—
E871 Cuerpo extraño dejado en el organismo durante un procedimiento	—	—	—	—	—	—	—	—	—
E872 Falla de las precauciones de esterilización durante un procedimiento	—	—	—	—	—	—	—	—	—
E873 Falla en la dosificación	—	—	—	—	—	—	—	—	—

**1.6. MORTALIDAD ESPECÍFICA POR EDAD Y CAUSA DETALLADA (999 RÚBRICAS).
TASAS POR 100.000 HABITANTES. HOMBRES (Continuación).**

CAUSA	TOTAL	Menos de 1 año	De 1 a 4 años	De 5 a 9 años	De 10 a 14 años	De 15 a 19 años	De 20 a 24 años	De 25 a 29 años	De 30 a 34 años
E874 Falla mecánica de instrumento o aparato durante un procedimiento	—	—	—	—	—	—	—	—	—
E875 Sangre, otro líquido, droga o producto biológico contaminados o infectados	—	—	—	—	—	—	—	—	—
E876 Otros infortunios y los no especificados durante la atención médica	0,39	—	—	—	—	—	2,10	—	—
E878 Operaciones y otros procedimientos quirúrgicos como causas de reacción anormal del paciente o de complicación ulterior, sin mención de accidente al tiempo de la operación	1,36	—	—	—	—	—	—	—	—
E879 Otros procedimientos como causas de reacción anormal del paciente o de complicación ulterior, sin mención de infortunio al tiempo del procedimiento	—	—	—	—	—	—	—	—	—
E880 Caída en o desde escaleras o escalones	—	—	—	—	—	—	—	—	—
E881 Caída en o desde escala o andamio	—	—	—	—	—	—	—	—	—
E882 Caída desde o fuera de un edificio u otro tipo de construcción	0,19	—	—	—	—	—	—	—	—
E883 Caída dentro de un hoyo u otra abertura en la superficie	—	—	—	—	—	—	—	—	—
E884 Otra caída desde un nivel a otro	0,19	—	—	—	2,06	—	—	—	—
E885 Caída en el mismo nivel por resbalón, tropezón o traspíe	—	—	—	—	—	—	—	—	—
E886 Caída en el mismo nivel por choque con, o empujón dado por, otra persona	—	—	—	—	—	—	—	—	—
E887 Fractura de causa no especificada	0,97	—	—	—	—	—	—	—	—
E888 Otra caída y la no especificada	1,75	—	—	—	—	—	—	—	—
E890 Incendio en vivienda privada	0,19	—	3,59	—	—	—	—	—	—
E891 Incendio en otra edificación o construcción y en la no especificada	0,19	—	—	—	2,06	—	—	—	—
E892 Incendio en sitio que no es edificio ni otro tipo de construcción	—	—	—	—	—	—	—	—	—
E893 Accidente causado por ignición del vestido	—	—	—	—	—	—	—	—	—
E894 Ignición de material muy inflamable	—	—	—	—	—	—	—	—	—
E895 Accidente causado por fuego regulado en vivienda privada	—	—	—	—	—	—	—	—	—
E896 Accidente causado por fuego regulado en otra edificación o construcción y en la no especificada	—	—	—	—	—	—	—	—	—
E897 Accidente causado por fuego regulado en sitios que no son edificio ni otro tipo de construcción	—	—	—	—	—	—	—	—	—
E898 Accidente causado por otros fuegos o llamas especificados	—	—	—	—	—	—	—	—	—
E899 Accidente causado por fuego no especificado	0,97	—	3,59	—	—	—	—	2,34	—
E900 Calor excesivo	0,19	—	—	—	—	—	—	—	—

**1.6. MORTALIDAD ESPECÍFICA POR EDAD Y CAUSA DETALLADA (999 RÚBRICAS).
TASAS POR 100.000 HABITANTES. HOMBRES (Continuación).**

CAUSA	De 35 a 40 años	De 40 a 44 años	De 45 a 49 años	De 50 a 54 años	De 55 a 59 años	De 60 a 64 años	De 65 a 69 años	De 70 a 74 años	De 75 y más años
E874 Falla mecánica de instrumento o aparato durante un procedimiento	—	—	—	—	—	—	—	—	—
E875 Sangre, otro líquido, droga o producto biológico contaminados o infectados	—	—	—	—	—	—	—	—	—
E876 Otros infortunios y los no especificados durante la atención médica	—	—	—	—	—	3,95	—	—	—
E878 Operaciones y otros procedimientos quirúrgicos como causas de reacción anormal del paciente o de complicación ulterior, sin mención de accidente al tiempo de la operación	—	3,43	3,92	—	—	—	—	15,43	16,71
E879 Otros procedimientos como causas de reacción anormal del paciente o de complicación ulterior, sin mención de infortunio al tiempo del procedimiento	—	—	—	—	—	—	—	—	—
E880 Caída en o desde escaleras o escalones	—	—	—	—	—	—	—	—	—
E881 Caída en o desde escala o andamio	—	—	—	—	—	—	—	—	—
E882 Caída desde o fuera de un edificio u otro tipo de construcción	—	—	—	—	—	3,95	—	—	—
E883 Caída dentro de un hoyo u otra abertura en la superficie	—	—	—	—	—	—	—	—	—
E884 Otra caída desde un nivel a otro	—	—	—	—	—	—	—	—	—
E885 Caída en el mismo nivel por resbalón, tropezón o traspie	—	—	—	—	—	—	—	—	—
E886 Caída en el mismo nivel por choque con, o empujón dado por, otra persona	—	—	—	—	—	—	—	—	—
E887 Fractura de causa no especificada	—	—	—	—	3,73	7,90	4,77	—	5,57
E888 Otra caída y la no especificada	—	—	—	—	3,73	3,95	—	—	38,99
E890 Incendio en vivienda privada	—	—	—	—	—	—	—	—	—
E891 Incendio en otra edificación o construcción y en la no especificada	—	—	—	—	—	—	—	—	—
E892 Incendio en sitio que no es edificio ni otro tipo de construcción	—	—	—	—	—	—	—	—	—
E893 Accidente causado por ignición del vestido	—	—	—	—	—	—	—	—	—
E894 Ignición de material muy inflamable	—	—	—	—	—	—	—	—	—
E895 Accidente causado por fuego regulado en vivienda privada	—	—	—	—	—	—	—	—	—
E896 Accidente causado por fuego regulado en otra edificación o construcción y en la no especificada	—	—	—	—	—	—	—	—	—
E897 Accidente causado por fuego regulado en sitios que no son edificio ni otro tipo de construcción	—	—	—	—	—	—	—	—	—
E898 Accidente causado por otros fuegos o llamas especificados	—	—	—	—	—	—	—	—	—
E899 Accidente causado por fuego no especificado	3,19	—	—	—	—	3,95	—	—	5,57
E900 Calor excesivo	—	—	—	—	—	—	—	—	5,57

**1.6. MORTALIDAD ESPECÍFICA POR EDAD Y CAUSA DETALLADA (999 RÚBRICAS).
TASAS POR 100.000 HABITANTES. HOMBRES (Continuación).**

CAUSA	TOTAL	Menos de 1 año	De 1 a 4 años	De 5 a 9 años	De 10 a 14 años	De 15 a 19 años	De 20 a 24 años	De 25 a 29 años	De 30 a 34 años
E901 Frío excesivo	0,19	—	—	—	—	—	—	—	—
E902 Presión alta y baja del aire y cambio de la presión del aire	—	—	—	—	—	—	—	—	—
E903 Viaje y movimiento	—	—	—	—	—	—	—	—	—
E904 Hambre, sed, exposición a la intemperie, negligencia	—	—	—	—	—	—	—	—	—
E905 Envenenamiento y reacciones tóxicas causadas por plantas y animales venenosos	0,19	—	—	—	—	—	—	—	—
E906 Otro traumatismo causado por animales	—	—	—	—	—	—	—	—	—
E907 Rayo	—	—	—	—	—	—	—	—	—
E908 Tormenta cataclísmica e inundación causada por tormenta	—	—	—	—	—	—	—	—	—
E909 Erupción y movimiento cataclísmico de la superficie terrestre	—	—	—	—	—	—	—	—	—
E910 Ahogamiento y sumersión accidentales	2,72	—	—	—	2,06	4,07	4,20	4,69	2,66
E911 Inhalación e ingestión de alimento que causa obstrucción de las vías respiratorias o sofocación	0,78	14,33	—	—	—	2,04	—	—	—
E912 Inhalación e ingestión de otro objeto que causa obstrucción de las vías respiratorias	—	—	—	—	—	—	—	—	—
E913 Sofocación mecánica accidental	0,39	—	—	—	—	—	—	—	—
E914 Cuerpo extraño que penetra accidentalmente en el ojo y sus anexos	—	—	—	—	—	—	—	—	—
E915 Cuerpo extraño que penetra accidentalmente por otro orificio natural	—	—	—	—	—	—	—	—	—
E916 Golpe accidental causado por la caída de un objeto	—	—	—	—	—	—	—	—	—
E917 Accidente debido a la colisión con o golpe dado por objeto o persona	—	—	—	—	—	—	—	—	—
E918 Apresamiento accidental dentro de o entre objetos	—	—	—	—	—	—	—	—	—
E919 Accidente causado por maquinaria	0,19	—	—	—	—	—	—	—	—
E920 Accidente causado por instrumentos u objetos cortantes o punzantes	0,19	—	—	—	—	—	—	—	2,66
E921 Accidente causado por explosión de recipiente a presión	—	—	—	—	—	—	—	—	—
E922 Accidente causado por proyectil de arma de fuego	0,39	—	—	—	—	—	—	—	2,66
E923 Accidente causado por material explosivo	—	—	—	—	—	—	—	—	—
E924 Accidente causado por sustancia u objeto calientes, material cáustico o corrosivo y vapor	—	—	—	—	—	—	—	—	—
E925 Accidente causado por la corriente eléctrica	1,36	—	—	—	—	4,07	—	4,69	5,32
E926 Exposición a radiación	—	—	—	—	—	—	—	—	—

**I.6. MORTALIDAD ESPECÍFICA POR EDAD Y CAUSA DETALLADA (999 RÚBRICAS).
TASAS POR 100.000 HABITANTES. HOMBRES (Continuación).**

CAUSA	De 35 a 40 años	De 40 a 44 años	De 45 a 49 años	De 50 a 54 años	De 55 a 59 años	De 60 a 64 años	De 65 a 69 años	De 70 a 74 años	De 75 y más años
E901 Frío excesivo	—	—	—	—	—	—	—	—	5,57
E902 Presión alta y baja del aire y cambio de la presión del aire	—	—	—	—	—	—	—	—	—
E903 Viaje y movimiento	—	—	—	—	—	—	—	—	—
E904 Hambre, sed, exposición a la intemperie, negligencia	—	—	—	—	—	—	—	—	—
E905 Envenenamiento y reacciones tóxicas causadas por plantas y animales venenosos	—	3,43	—	—	—	—	—	—	—
E906 Otro traumatismo causado por animales	—	—	—	—	—	—	—	—	—
E907 Rayo	—	—	—	—	—	—	—	—	—
E908 Tormenta cataclísmica e inundación causada por tormenta	—	—	—	—	—	—	—	—	—
E909 Erupción y movimiento cataclísmico de la superficie terrestre	—	—	—	—	—	—	—	—	—
E910 Ahogamiento y sumersión accidentales	6,38	—	—	—	3,73	3,95	4,77	7,72	—
E911 Inhalación e ingestión de alimento que causa obstrucción de las vías respiratorias o sofocación	—	—	—	4,00	—	3,95	—	—	—
E912 Inhalación e ingestión de otro objeto que causa obstrucción de las vías respiratorias	—	—	—	—	—	—	—	—	—
E913 Sofocación mecánica accidental	—	3,43	—	4,00	—	—	—	—	—
E914 Cuerpo extraño que penetra accidentalmente en el ojo y sus anexos	—	—	—	—	—	—	—	—	—
E915 Cuerpo extraño que penetra accidentalmente por otro orificio natural	—	—	—	—	—	—	—	—	—
E916 Golpe accidental causado por la caída de un objeto	—	—	—	—	—	—	—	—	—
E917 Accidente debido a la colisión con o golpe dado por objeto o persona	—	—	—	—	—	—	—	—	—
E918 Apresamiento accidental dentro de o entre objetos	—	—	—	—	—	—	—	—	—
E919 Accidente causado por maquinaria	—	3,43	—	—	—	—	—	—	—
E920 Accidente causado por instrumentos u objetos cortantes o punzantes	—	—	—	—	—	—	—	—	—
E921 Accidente causado por explosión de recipiente a presión	—	—	—	—	—	—	—	—	—
E922 Accidente causado por proyectil de arma de fuego	—	—	—	—	—	3,95	—	—	—
E923 Accidente causado por material explosivo	—	—	—	—	—	—	—	—	—
E924 Accidente causado por sustancia u objeto calientes, material cáustico o corrosivo y vapor	—	—	—	—	—	—	—	—	—
E925 Accidente causado por la corriente eléctrica	—	—	—	—	—	—	4,77	—	—
E926 Exposición a radiación	—	—	—	—	—	—	—	—	—

1.6. MORTALIDAD ESPECÍFICA POR EDAD Y CAUSA DETALLADA (999 RÚBRICAS). TASAS POR 100.000 HABITANTES. HOMBRES (Continuación).

CAUSA	TOTAL	Menos de 1 año	De 1 a 4 años	De 5 a 9 años	De 10 a 14 años	De 15 a 19 años	De 20 a 24 años	De 25 a 29 años	De 30 a 34 años
E927 Ejercicio excesivo y movimientos muy vigorosos	—	—	—	—	—	—	—	—	—
E928 Otras causas accidentales y ambientales y las no especificadas	8,16	—	—	—	—	6,11	16,80	7,03	10,64
E929 Efectos tardíos de lesión accidental	0,19	—	—	—	—	—	—	—	—
E930 Antibióticos	—	—	—	—	—	—	—	—	—
E931 Otros antiinfecciosos	—	—	—	—	—	—	—	—	—
E932 Hormonas y sustitutos sintéticos	—	—	—	—	—	—	—	—	—
E933 Agentes de acción principalmente general	—	—	—	—	—	—	—	—	—
E934 Agentes de acción principal sobre la compatibilidad sanguínea	—	—	—	—	—	—	—	—	—
E935 Analgésicos, antipiréticos y antirreumáticos	—	—	—	—	—	—	—	—	—
E936 Drogas anticonvulsivas y antiparkinsonianas	—	—	—	—	—	—	—	—	—
E937 Sedantes e hipnóticos	—	—	—	—	—	—	—	—	—
E938 Otros depresores del sistema nervioso central	—	—	—	—	—	—	—	—	—
E939 Agentes psicotrópicos	—	—	—	—	—	—	—	—	—
E940 Estimulantes del sistema nervioso central	—	—	—	—	—	—	—	—	—
E941 Drogas que actúan principalmente sobre el sistema nervioso autónomo	—	—	—	—	—	—	—	—	—
E942 Agentes que actúan principalmente sobre el aparato cardiovascular	0,19	—	—	—	—	—	—	—	—
E943 Agentes que actúan principalmente sobre el tracto gastrointestinal	—	—	—	—	—	—	—	—	—
E944 Drogas que actúan sobre el metabolismo del agua, de los minerales y del ácido úrico	—	—	—	—	—	—	—	—	—
E945 Agentes que actúan principalmente sobre los músculos lisos y estriados y sobre el aparato respiratorio	—	—	—	—	—	—	—	—	—
E946 Agentes que actúan principalmente sobre la piel y las membranas mucosas y drogas de uso en oftalmología, otorrinolaringología y odontología	—	—	—	—	—	—	—	—	—
E947 Otras drogas y medicamentos y los no especificados	—	—	—	—	—	—	—	—	—
E948 Vacunas bacterianas	—	—	—	—	—	—	—	—	—
E949 Otras vacunas y sustancias biológicas	—	—	—	—	—	—	—	—	—
E950 Suicidio y envenenamiento autoinfligido mediante sustancias sólidas o líquidas	0,19	—	—	—	—	—	—	—	—
E951 Suicidio y envenenamiento autoinfligido mediante gases de uso doméstico	—	—	—	—	—	—	—	—	—
E952 Suicidio y envenenamiento autoinfligido mediante otros gases y vapores	0,19	—	—	—	—	2,04	—	—	—

**1.6. MORTALIDAD ESPECÍFICA POR EDAD Y CAUSA DETALLADA (999 RÚBRICAS).
TASAS POR 100.000 HABITANTES. HOMBRES (Continuación).**

CAUSA	De 35 a 40 años	De 40 a 44 años	De 45 a 49 años	De 50 a 54 años	De 55 a 59 años	De 60 a 64 años	De 65 a 69 años	De 70 a 74 años	De 75 y más años
E927 Ejercicio excesivo y movimientos muy vigorosos	—	—	—	—	—	—	—	—	—
E928 Otras causas accidentales y ambientales y las no especificadas	3,19	6,86	11,76	12,00	14,90	15,80	—	15,43	27,85
E929 Efectos tardíos de lesión accidental	3,19	—	—	—	—	—	—	—	—
E930 Antibióticos	—	—	—	—	—	—	—	—	—
E931 Otros antiinfecciosos	—	—	—	—	—	—	—	—	—
E932 Hormonas y sustitutos sintéticos	—	—	—	—	—	—	—	—	—
E933 Agentes de acción principalmente general	—	—	—	—	—	—	—	—	—
E934 Agentes de acción principal sobre la compatibilidad sanguínea	—	—	—	—	—	—	—	—	—
E935 Analgésicos, antipiréticos y antirreumáticos	—	—	—	—	—	—	—	—	—
E936 Drogas anticonvulsivas y antiparkinsonianas	—	—	—	—	—	—	—	—	—
E937 Sedantes e hipnóticos	—	—	—	—	—	—	—	—	—
E938 Otros depresores del sistema nervioso central	—	—	—	—	—	—	—	—	—
E939 Agentes psicotrópicos	—	—	—	—	—	—	—	—	—
E940 Estimulantes del sistema nervioso central	—	—	—	—	—	—	—	—	—
E941 Drogas que actúan principalmente sobre el sistema nervioso autónomo	—	—	—	—	—	—	—	—	—
E942 Agentes que actúan principalmente sobre el aparato cardiovascular	—	—	—	—	—	3,95	—	—	—
E943 Agentes que actúan principalmente sobre el tracto gastrointestinal	—	—	—	—	—	—	—	—	—
E944 Drogas que actúan sobre el metabolismo del agua, de los minerales y del ácido úrico	—	—	—	—	—	—	—	—	—
E945 Agentes que actúan principalmente sobre los músculos lisos y estriados y sobre el aparato respiratorio	—	—	—	—	—	—	—	—	—
E946 Agentes que actúan principalmente sobre la piel y las membranas mucosas y drogas de uso en oftalmología, otorrinolaringología y odontología	—	—	—	—	—	—	—	—	—
E947 Otras drogas y medicamentos y los no especificados	—	—	—	—	—	—	—	—	—
E948 Vacunas bacterianas	—	—	—	—	—	—	—	—	—
E949 Otras vacunas y sustancias biológicas	—	—	—	—	—	—	—	—	—
E950 Suicidio y envenenamiento autoinfligido mediante sustancias sólidas o líquidas	—	—	—	—	3,73	—	—	—	—
E951 Suicidio y envenenamiento autoinfligido mediante gases de uso doméstico	—	—	—	—	—	—	—	—	—
E952 Suicidio y envenenamiento autoinfligido mediante otros gases y vapores	—	—	—	—	—	—	—	—	—

1.6. MORTALIDAD ESPECÍFICA POR EDAD Y CAUSA DETALLADA (999 RÚBRICAS).
TASAS POR 100.000 HABITANTES. HOMBRES (Continuación).

CAUSA	TOTAL	Menos de 1 año	De 1 a 4 años	De 5 a 9 años	De 10 a 14 años	De 15 a 19 años	De 20 a 24 años	De 25 a 29 años	De 30 a 34 años
E953 Suicidio y lesión autoinfligida por ahorcamiento, estrangulación y sofocación ...	5,44	—	—	—	2,06	4,07	4,20	2,34	5,32
E954 Suicidio y lesión autoinfligida por sumersión [ahogamiento]	0,58	—	—	—	—	—	—	—	—
E955 Suicidio y lesión autoinfligida por armas de fuego y explosivos	0,78	—	—	—	—	—	4,20	—	—
E956 Suicidio y lesión autoinfligida por instrumentos cortantes y punzantes	0,19	—	—	—	—	—	—	—	—
E957 Suicidio y lesión autoinfligida por precipitación desde lugar elevado	0,19	—	—	—	—	—	—	—	—
E958 Suicidio y lesión autoinfligida por otros medios y por los no especificados	1,17	—	—	—	—	—	2,10	2,34	2,66
E959 Efectos tardíos de lesiones autoinfligidas	—	—	—	—	—	—	—	—	—
E960 Lucha, altercado, violación	—	—	—	—	—	—	—	—	—
E961 Ataque con sustancia corrosiva o cáustica, excepto envenenamiento	—	—	—	—	—	—	—	—	—
E962 Envenenamiento homicida	—	—	—	—	—	—	—	—	—
E963 Homicidio por ahorcamiento y estrangulación	—	—	—	—	—	—	—	—	—
E964 Homicidio por sumersión [ahogamiento]	—	—	—	—	—	—	—	—	—
E965 Ataque con armas de fuego y explosivos	0,58	—	—	—	—	—	—	—	—
E966 Ataque con instrumentos cortantes y punzantes	0,19	—	—	—	—	—	—	2,34	—
E967 Niño maltratado físicamente y otro maltrato	—	—	—	—	—	—	—	—	—
E968 Ataque por otros medios y por los no especificados	0,97	14,33	—	—	—	—	2,10	2,34	2,66
E969 Efectos tardíos de lesiones infligidas intencionalmente por otra persona	—	—	—	—	—	—	—	—	—
E970 Lesión por intervención legal con arma de fuego	—	—	—	—	—	—	—	—	—
E971 Lesión por intervención legal con explosivo	—	—	—	—	—	—	—	—	—
E972 Lesión por intervención legal con gas	—	—	—	—	—	—	—	—	—
E973 Lesión por intervención legal con objeto obtuso	—	—	—	—	—	—	—	—	—
E974 Lesión por intervención legal con instrumento cortante o punzante	—	—	—	—	—	—	—	—	—
E975 Lesión por intervención legal con otro medio especificado	—	—	—	—	—	—	—	—	—
E976 Lesión por intervención legal con medio no especificado	—	—	—	—	—	—	—	—	—
E977 Efectos tardíos de lesiones debidas a intervención legal	—	—	—	—	—	—	—	—	—
E978 Ejecución legal	—	—	—	—	—	—	—	—	—

**I.6. MORTALIDAD ESPECÍFICA POR EDAD Y CAUSA DETALLADA (999 RÚBRICAS).
TASAS POR 100.000 HABITANTES. HOMBRES (Continuación).**

CAUSA	De 35 a 40 años	De 40 a 44 años	De 45 a 49 años	De 50 a 54 años	De 55 a 59 años	De 60 a 64 años	De 65 a 69 años	De 70 a 74 años	De 75 y más años
E953 Suicidio y lesión autoinfligida por ahorcamiento, estrangulación y sofocación ...	3,19	—	7,84	4,00	7,45	7,90	4,77	38,58	33,42
E954 Suicidio y lesión autoinfligida por sumersión [ahogamiento]	—	3,43	—	—	—	—	4,77	—	5,57
E955 Suicidio y lesión autoinfligida por armas de fuego y explosivos	—	3,43	—	—	—	—	4,77	—	—
E956 Suicidio y lesión autoinfligida por instrumentos cortantes y punzantes	—	—	—	—	—	—	—	7,72	—
E957 Suicidio y lesión autoinfligida por precipitación desde lugar elevado	—	—	—	—	3,73	—	—	—	—
E958 Suicidio y lesión autoinfligida por otros medios y por los no especificados	—	—	3,92	4,00	—	—	—	7,72	—
E959 Efectos tardíos de lesiones autoinfligidas	—	—	—	—	—	—	—	—	—
E960 Lucha, altercado, violación	—	—	—	—	—	—	—	—	—
E961 Ataque con sustancia corrosiva o cáustica, excepto envenenamiento	—	—	—	—	—	—	—	—	—
E962 Envenenamiento homicida	—	—	—	—	—	—	—	—	—
E963 Homicidio por ahorcamiento y estrangulación	—	—	—	—	—	—	—	—	—
E964 Homicidio por sumersión [ahogamiento]	—	—	—	—	—	—	—	—	—
E965 Ataque con armas de fuego y explosivos	3,19	—	—	4,00	—	—	4,77	—	—
E966 Ataque con instrumentos cortantes y punzantes	—	—	—	—	—	—	—	—	—
E967 Niño maltratado físicamente y otro maltrato	—	—	—	—	—	—	—	—	—
E968 Ataque por otros medios y por los no especificados	—	—	3,92	—	—	—	—	—	—
E969 Efectos tardíos de lesiones infligidas intencionalmente por otra persona	—	—	—	—	—	—	—	—	—
E970 Lesión por intervención legal con arma de fuego	—	—	—	—	—	—	—	—	—
E971 Lesión por intervención legal con explosivo	—	—	—	—	—	—	—	—	—
E972 Lesión por intervención legal con gas	—	—	—	—	—	—	—	—	—
E973 Lesión por intervención legal con objeto obtuso	—	—	—	—	—	—	—	—	—
E974 Lesión por intervención legal con instrumento cortante o punzante	—	—	—	—	—	—	—	—	—
E975 Lesión por intervención legal con otro medio especificado	—	—	—	—	—	—	—	—	—
E976 Lesión por intervención legal con medio no especificado	—	—	—	—	—	—	—	—	—
E977 Efectos tardíos de lesiones debidas a intervención legal	—	—	—	—	—	—	—	—	—
E978 Ejecución legal	—	—	—	—	—	—	—	—	—

**1.6. MORTALIDAD ESPECÍFICA POR EDAD Y CAUSA DETALLADA (999 RÚBRICAS).
TASAS POR 100.000 HABITANTES. HOMBRES (Continuación).**

CAUSA	TOTAL	Menos de 1 año	De 1 a 4 años	De 5 a 9 años	De 10 a 14 años	De 15 a 19 años	De 20 a 24 años	De 25 a 29 años	De 30 a 34 años
E980 Envenenamiento por sustancias líquidas o sólidas en el que se ignora si fue accidental o intencionalmente infligido	0,39	—	—	—	—	—	—	—	2,66
E981 Envenenamiento por gases de uso doméstico en el que se ignora si fue accidental	—	—	—	—	—	—	—	—	—
E982 Envenenamiento por otros gases en el que se ignora si fue accidental o intencionalmente infligido	—	—	—	—	—	—	—	—	—
E983 Ahorcamiento, estrangulación o sofocación en los que se ignora si fueron accidental o intencionalmente infligidos	—	—	—	—	—	—	—	—	—
E984 Sumersión [ahogamiento] en la que se ignora si fue accidental o intencionalmente infligida	—	—	—	—	—	—	—	—	—
E985 Lesión por arma de fuego y explosivo en la que se ignora si fue accidental o intencionalmente infligida	0,19	—	—	—	—	—	2,10	—	—
E986 Lesión por otros medios y por los no especificados en la que se ignora si fue accidental o intencionalmente infligida	—	—	—	—	—	—	—	—	—
E987 Precipitación desde lugar elevado en la que se ignora si fue accidente o intencionalmente infligida	—	—	—	—	—	—	—	—	—
E988 Lesión por otros medios y por los no especificados en la que se ignora si fue accidental o intencionalmente infligida	—	—	—	—	—	—	—	—	—
E989 Efectos tardíos de lesión en la que se ignora si fue accidental o intencionalmente infligida	—	—	—	—	—	—	—	—	—
E990 Lesión por fuego e incendio en operación de guerra	—	—	—	—	—	—	—	—	—
E991 Lesión por bala o fragmento en operación de guerra	—	—	—	—	—	—	—	—	—
E992 Lesión por explosión de armamento naval en operación de guerra	—	—	—	—	—	—	—	—	—
E993 Lesión por otra explosión en operación de guerra	—	—	—	—	—	—	—	—	—
E994 Lesión por destrucción de aeronave en operación de guerra	—	—	—	—	—	—	—	—	—
E995 Lesión producida por otros medios y por los no especificados en operaciones de guerra convencional	—	—	—	—	—	—	—	—	—
E996 Lesión por arma nuclear en operación de guerra	—	—	—	—	—	—	—	—	—
E997 Lesión por otras formas de guerra no convencional	—	—	—	—	—	—	—	—	—
E998 Lesión por operaciones de guerra, pero ocurrida después de haber cesado las hostilidades	—	—	—	—	—	—	—	—	—
E999 Efectos tardíos de lesión por operaciones de guerra	—	—	—	—	—	—	—	—	—

**1.6. MORTALIDAD ESPECÍFICA POR EDAD Y CAUSA DETALLADA (999 RÚBRICAS).
TASAS POR 100.000 HABITANTES. HOMBRES (Continuación).**

CAUSA	De 35 a 40 años	De 40 a 44 años	De 45 a 49 años	De 50 a 54 años	De 55 a 59 años	De 60 a 64 años	De 65 a 69 años	De 70 a 74 años	De 75 y más años
E980 Envenenamiento por sustancias líquidas o sólidas en el que se ignora si fue accidental o intencionalmente infligido	—	3,43	—	—	—	—	—	—	—
E981 Envenenamiento por gases de uso doméstico en el que se ignora si fue accidental	—	—	—	—	—	—	—	—	—
E982 Envenenamiento por otros gases en el que se ignora si fue accidental o intencionalmente infligido	—	—	—	—	—	—	—	—	—
E983 Ahorcamiento, estrangulación o sofocación en los que se ignora si fueron accidental o intencionalmente infligidos	—	—	—	—	—	—	—	—	—
E984 Sumersión [ahogamiento] en la que se ignora si fue accidental o intencionalmente infligida	—	—	—	—	—	—	—	—	—
E985 Lesión por arma de fuego y explosivo en la que se ignora si fue accidental o intencionalmente infligida	—	—	—	—	—	—	—	—	—
E986 Lesión por otros medios y por los no especificados en la que se ignora si fue accidental o intencionalmente infligida	—	—	—	—	—	—	—	—	—
E987 Precipitación desde lugar elevado en la que se ignora si fue accidente o intencionalmente infligida	—	—	—	—	—	—	—	—	—
E988 Lesión por otros medios y por los no especificados en la que se ignora si fue accidental o intencionalmente infligida	—	—	—	—	—	—	—	—	—
E989 Efectos tardíos de lesión en la que se ignora si fue accidental o intencionalmente infligida	—	—	—	—	—	—	—	—	—
E990 Lesión por fuego e incendio en operación de guerra	—	—	—	—	—	—	—	—	—
E991 Lesión por bala o fragmento en operación de guerra	—	—	—	—	—	—	—	—	—
E992 Lesión por explosión de armamento naval en operación de guerra	—	—	—	—	—	—	—	—	—
E993 Lesión por otra explosión en operación de guerra	—	—	—	—	—	—	—	—	—
E994 Lesión por destrucción de aeronave en operación de guerra	—	—	—	—	—	—	—	—	—
E995 Lesión producida por otros medios y por los no especificados en operaciones de guerra convencional	—	—	—	—	—	—	—	—	—
E996 Lesión por arma nuclear en operación de guerra	—	—	—	—	—	—	—	—	—
E997 Lesión por otras formas de guerra no convencional	—	—	—	—	—	—	—	—	—
E998 Lesión por operaciones de guerra, pero ocurrida después de haber cesado las hostilidades	—	—	—	—	—	—	—	—	—
E999 Efectos tardíos de lesión por operaciones de guerra	—	—	—	—	—	—	—	—	—

1.6. MORTALIDAD ESPECÍFICA POR EDAD Y CAUSA DETALLADA (999 RÚBRICAS). TASAS POR 100.000 HABITANTES. MUJERES.

CAUSA	TOTAL	Menos de 1 año	De 1 a 4 años	De 5 a 9 años	De 10 a 14 años	De 15 a 19 años	De 20 a 24 años	De 25 a 29 años	De 30 a 34 años
TOTAL	753,76	839,45	23,04	8,06	24,11	21,22	26,10	42,73	65,43
001 Cólera	—	—	—	—	—	—	—	—	—
002 Fiebres tifoidea y paratifoidea	0,19	—	—	—	—	—	—	2,37	—
003 Otras infecciones por Salmonella	0,19	—	—	—	—	—	—	—	—
004 Shigelosis	—	—	—	—	—	—	—	—	—
005 Otra intoxicación alimentaria (bacteriana)	—	—	—	—	—	—	—	—	—
006 Amebiasis	—	—	—	—	—	—	—	—	—
007 Otras enfermedades intestinales debidas a protozoarios	—	—	—	—	—	—	—	—	—
008 Infecciones intestinales debidas a otros organismos	—	—	—	—	—	—	—	—	—
009 Infección intestinal mal definida	0,38	—	—	—	—	—	—	—	—
010 Infección tuberculosa primaria	—	—	—	—	—	—	—	—	—
011 Tuberculosis pulmonar	—	—	—	—	—	—	—	—	—
012 Otras tuberculosis del aparato respiratorio	—	—	—	—	—	—	—	—	—
013 Tuberculosis de las meninges y del sistema nervioso central	—	—	—	—	—	—	—	—	—
014 Tuberculosis de los intestinos, del peritoneo y de los ganglios mesentéricos	—	—	—	—	—	—	—	—	—
015 Tuberculosis de los huesos y de las articulaciones	—	—	—	—	—	—	—	—	—
016 Tuberculosis del aparato genitourinario	—	—	—	—	—	—	—	—	—
017 Tuberculosis de otros órganos	0,19	—	—	—	—	—	—	—	—
018 Tuberculosis miliar	0,19	—	—	—	—	—	—	—	—
020 Peste	—	—	—	—	—	—	—	—	—
021 Tularemia	—	—	—	—	—	—	—	—	—
022 Carbunco	—	—	—	—	—	—	—	—	—
023 Brucelosis	—	—	—	—	—	—	—	—	—
024 Muermo	—	—	—	—	—	—	—	—	—
025 Melioidosis	—	—	—	—	—	—	—	—	—
026 Fiebre por mordedura de rata	—	—	—	—	—	—	—	—	—
027 Otras zoonosis bacterianas	—	—	—	—	—	—	—	—	—
030 Lepra	—	—	—	—	—	—	—	—	—
031 Enfermedades debidas a otras microbacterias	—	—	—	—	—	—	—	—	—
032 Difteria	—	—	—	—	—	—	—	—	—
033 Tos ferina	—	—	—	—	—	—	—	—	—
034 Angina esteptocócica y escarlatina	—	—	—	—	—	—	—	—	—
035 Erisipela	—	—	—	—	—	—	—	—	—
036 Infecciones meningocócicas	0,38	—	—	—	—	2,12	—	—	2,62
037 Tétanos	0,38	—	—	—	—	—	—	—	—
038 Septicemia	3,01	—	—	—	—	—	—	—	2,62
039 Actinomicosis	—	—	—	—	—	—	—	—	—
040 Otras enfermedades bacterianas	0,56	—	—	—	—	—	—	—	—

**I.6. MORTALIDAD ESPECÍFICA POR EDAD Y CAUSA DETALLADA (999 RÚBRICAS).
TASAS POR 100.000 HABITANTES. MUJERES.**

CAUSA	De 35 a 40 años	De 40 a 44 años	De 45 a 49 años	De 50 a 54 años	De 55 a 59 años	De 60 a 64 años	De 65 a 69 años	De 70 a 74 años	De 75 y más años
TOTAL	65,93	103,22	140,85	243,24	452,47	757,06	1.169,37	2.204,63	9.056,30
001 Cólera	—	—	—	—	—	—	—	—	—
002 Fiebres tifoidea y paratifoidea	—	—	—	—	—	—	—	—	—
003 Otras infecciones por Salmonella	—	—	—	—	—	—	—	—	3,34
004 Shigelosis	—	—	—	—	—	—	—	—	—
005 Otra intoxicación alimentaria (bacteriana)	—	—	—	—	—	—	—	—	—
006 Amebiasis	—	—	—	—	—	—	—	—	—
007 Otras enfermedades intestinales debidas a protozoarios	—	—	—	—	—	—	—	—	—
008 Infecciones intestinales debidas a otros organismos	—	—	—	—	—	—	—	—	—
009 Infección intestinal mal definida	—	—	—	—	—	—	—	—	6,68
010 Infección tuberculosa primaria	—	—	—	—	—	—	—	—	—
011 Tuberculosis pulmonar	—	—	—	—	—	—	—	—	—
012 Otras tuberculosis del aparato respiratorio ...	—	—	—	—	—	—	—	—	—
013 Tuberculosis de las meninges y del sistema nervioso central	—	—	—	—	—	—	—	—	—
014 Tuberculosis de los intestinos, del peritoneo y de los ganglios mesentéricos	—	—	—	—	—	—	—	—	—
015 Tuberculosis de los huesos y de las articulaciones	—	—	—	—	—	—	—	—	—
016 Tuberculosis del aparato genitourinario	—	—	—	—	—	—	—	—	—
017 Tuberculosis de otros órganos	—	—	—	—	—	—	—	—	3,34
018 Tuberculosis miliar	—	—	—	—	—	—	4,16	—	—
020 Peste	—	—	—	—	—	—	—	—	—
021 Tularemia	—	—	—	—	—	—	—	—	—
022 Carbunco	—	—	—	—	—	—	—	—	—
023 Brucelosis	—	—	—	—	—	—	—	—	—
024 Muermo	—	—	—	—	—	—	—	—	—
025 Melioidosis	—	—	—	—	—	—	—	—	—
026 Fiebre por mordedura de rata	—	—	—	—	—	—	—	—	—
027 Otras zoonosis bacterianas	—	—	—	—	—	—	—	—	—
030 Lepra	—	—	—	—	—	—	—	—	—
031 Enfermedades debidas a otras microbacterias	—	—	—	—	—	—	—	—	—
032 Difteria	—	—	—	—	—	—	—	—	—
033 Tos ferina	—	—	—	—	—	—	—	—	—
034 Angina estreptocócica y escarlatina	—	—	—	—	—	—	—	—	—
035 Erisipela	—	—	—	—	—	—	—	—	—
036 Infecciones meningocócicas	—	—	—	—	—	—	—	—	—
037 Tétanos	—	—	—	—	—	—	4,16	—	3,34
038 Septicemia	—	—	—	—	7,07	—	—	23,45	30,05
039 Actinomicosis	—	—	—	—	—	—	—	—	—
040 Otras enfermedades bacterianas	—	—	—	—	—	—	4,16	—	6,68

**1.6. MORTALIDAD ESPECÍFICA POR EDAD Y CAUSA DETALLADA (999 RÚBRICAS).
TASAS POR 100.000 HABITANTES. MUJERES (Continuación).**

CAUSA	TOTAL	Menos de 1 año	De 1 a 4 años	De 5 a 9 años	De 10 a 14 años	De 15 a 19 años	De 20 a 24 años	De 25 a 29 años	De 30 a 34 años
041 Infecciones bacterianas en afecciones clasificadas en otra parte y de sitios no especificados	0,38	—	—	—	—	—	—	—	—
045 Poliomiелitis aguda	—	—	—	—	—	—	—	—	—
046 Infección del sistema nervioso central por virus lento	—	—	—	—	—	—	—	—	—
047 Meningitis debida a enterovirus	—	—	—	—	—	—	—	—	—
048 Otras enfermedades del sistema nervioso central debidas a enterovirus	—	—	—	—	—	—	—	—	—
049 Otras enfermedades víricas del sistema nervioso central no transmitidas por artrópodos	—	—	—	—	—	—	—	—	—
050 Viruela	—	—	—	—	—	—	—	—	—
051 Vacuna y paravacuna	—	—	—	—	—	—	—	—	—
052 Varicela	—	—	—	—	—	—	—	—	—
053 Herpes zoster	—	—	—	—	—	—	—	—	—
054 Herpes simple	—	—	—	—	—	—	—	—	—
055 Sarampión	—	—	—	—	—	—	—	—	—
056 Rubéola	—	—	—	—	—	—	—	—	—
057 Otros exantemas víricos	—	—	—	—	—	—	—	—	—
060 Fiebre amarilla	—	—	—	—	—	—	—	—	—
061 Dengue	—	—	—	—	—	—	—	—	—
062 Encefalitis víricas transmitidas por mosquitos	—	—	—	—	—	—	—	—	—
063 Encefalitis víricas transmitidas por garrapatas	—	—	—	—	—	—	—	—	—
064 Encefalitis víricas transmitidas por otros artrópodos y por los no especificados	—	—	—	—	—	—	—	—	—
065 Fiebres hemorrágicas transmitidas por artrópodos	—	—	—	—	—	—	—	—	—
066 Otras enfermedades víricas transmitidas por artrópodos	—	—	—	—	—	—	—	—	—
070 Hepatitis vírica	0,19	—	—	—	—	—	—	—	—
071 Rabia	—	—	—	—	—	—	—	—	—
072 Fiebre urliana	—	—	—	—	—	—	—	—	—
073 Ornitosis	—	—	—	—	—	—	—	—	—
074 Enfermedades específicas debidas a virus Coxsackie	—	—	—	—	—	—	—	—	—
075 Mononucleosis infecciosa	—	—	—	—	—	—	—	—	—
076 Tracoma	—	—	—	—	—	—	—	—	—
077 Otras enfermedades de la conjuntiva debidas a virus y Clamidias	—	—	—	—	—	—	—	—	—
078 Otras enfermedades debidas a virus y Clamidias	—	—	—	—	—	—	—	—	—
079 Infecciones víricas en afecciones clasificadas en otra parte y de sitio no especificado	0,94	—	—	—	—	—	—	—	—

**1.6. MORTALIDAD ESPECÍFICA POR EDAD Y CAUSA DETALLADA (999 RÚBRICAS).
TASAS POR 100.000 HABITANTES. MUJERES (Continuación).**

CAUSA	De 35 a 40 años	De 40 a 44 años	De 45 a 49 años	De 50 a 54 años	De 55 a 59 años	De 60 a 64 años	De 65 a 69 años	De 70 a 74 años	De 75 y más años
041 Infecciones bacterianas en afecciones clasificadas en otra parte y de sitios no especificados	—	—	—	—	—	—	—	—	6,68
045 Poliomelitis aguda	—	—	—	—	—	—	—	—	—
046 Infección del sistema nervioso central por virus lento	—	—	—	—	—	—	—	—	—
047 Meningitis debida a enterovirus	—	—	—	—	—	—	—	—	—
048 Otras enfermedades del sistema nervioso central debidas a enterovirus	—	—	—	—	—	—	—	—	—
049 Otras enfermedades víricas del sistema nervioso central no transmitidas por artrópodos	—	—	—	—	—	—	—	—	—
050 Viruela	—	—	—	—	—	—	—	—	—
051 Vacuna y paravacuna	—	—	—	—	—	—	—	—	—
052 Varicela	—	—	—	—	—	—	—	—	—
053 Herpes zoster	—	—	—	—	—	—	—	—	—
054 Herpes simple	—	—	—	—	—	—	—	—	—
055 Sarampión	—	—	—	—	—	—	—	—	—
056 Rubéola	—	—	—	—	—	—	—	—	—
057 Otros exantemas víricos	—	—	—	—	—	—	—	—	—
060 Fiebre amarilla	—	—	—	—	—	—	—	—	—
061 Dengue	—	—	—	—	—	—	—	—	—
062 Encefalitis víricas transmitidas por mosquitos	—	—	—	—	—	—	—	—	—
063 Encefalitis víricas transmitidas por garrapatas	—	—	—	—	—	—	—	—	—
064 Encefalitis víricas transmitidas por otros artrópodos y por los no especificados	—	—	—	—	—	—	—	—	—
065 Fiebres hemorrágicas transmitidas por artrópodos	—	—	—	—	—	—	—	—	—
066 Otras enfermedades víricas transmitidas por artrópodos	—	—	—	—	—	—	—	—	—
070 Hepatitis vírica	3,14	—	—	—	—	—	—	—	—
071 Rabia	—	—	—	—	—	—	—	—	—
072 Fiebre urliana	—	—	—	—	—	—	—	—	—
073 Ornitosis	—	—	—	—	—	—	—	—	—
074 Enfermedades específicas debidas a virus Coxsackie	—	—	—	—	—	—	—	—	—
075 Mononucleosis infecciosa	—	—	—	—	—	—	—	—	—
076 Tracoma	—	—	—	—	—	—	—	—	—
077 Otras enfermedades de la conjuntiva debidas a virus y Clamidas	—	—	—	—	—	—	—	—	—
078 Otras enfermedades debidas a virus y Clamidas	—	—	—	—	—	—	—	—	—
079 Infecciones víricas en afecciones clasificadas en otra parte y de sitio no especificado	—	—	—	—	—	—	—	—	16,70

**1.6. MORTALIDAD ESPECÍFICA POR EDAD Y CAUSA DETALLADA (999 RÚBRICAS).
TASAS POR 100.000 HABITANTES. MUJERES (Continuación).**

CAUSA	TOTAL	Menos de 1 año	De 1 a 4 años	De 5 a 9 años	De 10 a 14 años	De 15 a 19 años	De 20 a 24 años	De 25 a 29 años	De 30 a 34 años
080 Tifus [epidémico] transmitido por piojos	—	—	—	—	—	—	—	—	—
081 Otros tifus	—	—	—	—	—	—	—	—	—
082 Rickettsiosis transmitidas por garrapatas	—	—	—	—	—	—	—	—	—
083 Otras rickettsiosis	—	—	—	—	—	—	—	—	—
084 Paludismo	—	—	—	—	—	—	—	—	—
085 Leishmaniasis	—	—	—	—	—	—	—	—	—
086 Tripanosomiasis	—	—	—	—	—	—	—	—	—
087 Fiebre recurrente	—	—	—	—	—	—	—	—	—
088 Otras enfermedades transmitidas por artrópodos	—	—	—	—	—	—	—	—	—
090 Sífilis congénita	—	—	—	—	—	—	—	—	—
091 Sífilis precoz sintomática	—	—	—	—	—	—	—	—	—
092 Sífilis precoz latente	—	—	—	—	—	—	—	—	—
093 Sífilis cardiovascular	—	—	—	—	—	—	—	—	—
094 Neurosífilis	—	—	—	—	—	—	—	—	—
095 Otras formas de sífilis tardía, con síntomas	—	—	—	—	—	—	—	—	—
096 Sífilis tardía latente	—	—	—	—	—	—	—	—	—
097 Otras sífilis y las no especificadas	—	—	—	—	—	—	—	—	—
098 Infecciones gonocócicas	—	—	—	—	—	—	—	—	—
099 Otras enfermedades venéreas	—	—	—	—	—	—	—	—	—
100 Leptospirosis	—	—	—	—	—	—	—	—	—
101 Angina de Vincent	—	—	—	—	—	—	—	—	—
102 Frambesia	—	—	—	—	—	—	—	—	—
103 Pinta	—	—	—	—	—	—	—	—	—
104 Otras infecciones causadas por espiroquetas	—	—	—	—	—	—	—	—	—
110 Dermatofitosis	—	—	—	—	—	—	—	—	—
111 Otras dermatomicosis y las no especificadas	—	—	—	—	—	—	—	—	—
112 Candidiasis	0,19	—	—	—	—	—	—	—	—
114 Coccidioidomicosis	—	—	—	—	—	—	—	—	—
115 Histoplasmosis	—	—	—	—	—	—	—	—	—
116 Infección blastomicósica	—	—	—	—	—	—	—	—	—
117 Otras micosis	—	—	—	—	—	—	—	—	—
118 Micosis por patógenos facultativos	—	—	—	—	—	—	—	—	—
120 Esquistosomiasis [bilharziasis]	—	—	—	—	—	—	—	—	—
121 Otras infestaciones por trematodos	—	—	—	—	—	—	—	—	—
122 Equinococosis	—	—	—	—	—	—	—	—	—
123 Otras infestaciones por cestodos	—	—	—	—	—	—	—	—	—
124 Triquinosis	—	—	—	—	—	—	—	—	—
125 Filariasis y dracontiasis	—	—	—	—	—	—	—	—	—
126 Anquilostomiasis y mecaturiasis	—	—	—	—	—	—	—	—	—
127 Otras helmintiasis intestinales	—	—	—	—	—	—	—	—	—

**1.6. MORTALIDAD ESPECÍFICA POR EDAD Y CAUSA DETALLADA (999 RÚBRICAS).
TASAS POR 100.000 HABITANTES. MUJERES (Continuación).**

CAUSA	De 35 a 40 años	De 40 a 44 años	De 45 a 49 años	De 50 a 54 años	De 55 a 59 años	De 60 a 64 años	De 65 a 69 años	De 70 a 74 años	De 75 y más años
080 Tifus [epidémico] transmitido por piojos	—	—	—	—	—	—	—	—	—
081 Otros tifus	—	—	—	—	—	—	—	—	—
082 Rickettsiosis transmitidas por garrapatas	—	—	—	—	—	—	—	—	—
083 Otras rickettsiosis	—	—	—	—	—	—	—	—	—
084 Paludismo	—	—	—	—	—	—	—	—	—
085 Leishmaniasis	—	—	—	—	—	—	—	—	—
086 Tripanosomiasis	—	—	—	—	—	—	—	—	—
087 Fiebre recurrente	—	—	—	—	—	—	—	—	—
088 Otras enfermedades transmitidas por artrópodos	—	—	—	—	—	—	—	—	—
090 Sífilis congénita	—	—	—	—	—	—	—	—	—
091 Sífilis precoz sintomática	—	—	—	—	—	—	—	—	—
092 Sífilis precoz latente	—	—	—	—	—	—	—	—	—
093 Sífilis cardiovascular	—	—	—	—	—	—	—	—	—
094 Neurosífilis	—	—	—	—	—	—	—	—	—
095 Otras formas de sífilis tardía, con síntomas	—	—	—	—	—	—	—	—	—
096 Sífilis tardía latente	—	—	—	—	—	—	—	—	—
097 Otras sífilis y las no especificadas	—	—	—	—	—	—	—	—	—
098 Infecciones gonocócicas	—	—	—	—	—	—	—	—	—
099 Otras enfermedades venéreas	—	—	—	—	—	—	—	—	—
100 Leptospirosis	—	—	—	—	—	—	—	—	—
101 Angina de Vincent	—	—	—	—	—	—	—	—	—
102 Frambesia	—	—	—	—	—	—	—	—	—
103 Pinta	—	—	—	—	—	—	—	—	—
104 Otras infecciones causadas por espiroquetas	—	—	—	—	—	—	—	—	—
110 Dermatofitosis	—	—	—	—	—	—	—	—	—
111 Otras dermatomicosis y las no especificadas	—	—	—	—	—	—	—	—	—
112 Candidiasis	—	—	—	—	—	3,59	—	—	—
114 Coccidioidomicosis	—	—	—	—	—	—	—	—	—
115 Histoplasmosis	—	—	—	—	—	—	—	—	—
116 Infección blastomycótica	—	—	—	—	—	—	—	—	—
117 Otras micosis	—	—	—	—	—	—	—	—	—
118 Micosis por patógenos facultativos	—	—	—	—	—	—	—	—	—
120 Esquistosomiasis [bilharziasis]	—	—	—	—	—	—	—	—	—
121 Otras infestaciones por trematodos	—	—	—	—	—	—	—	—	—
122 Equinococosis	—	—	—	—	—	—	—	—	—
123 Otras infestaciones por cestodos	—	—	—	—	—	—	—	—	—
124 Triquinosis	—	—	—	—	—	—	—	—	—
125 Filariasis y dracontiasis	—	—	—	—	—	—	—	—	—
126 Anquilostomiasis y mecaturiasis	—	—	—	—	—	—	—	—	—
127 Otras helmintiasis intestinales	—	—	—	—	—	—	—	—	—

**1.6. MORTALIDAD ESPECÍFICA POR EDAD Y CAUSA DETALLADA (999 RÚBRICAS).
TASAS POR 100.000 HABITANTES. MUJERES (Continuación).**

CAUSA	TOTAL	Menos de 1 año	De 1 a 4 años	De 5 a 9 años	De 10 a 14 años	De 15 a 19 años	De 20 a 24 años	De 25 a 29 años	De 30 a 34 años
128 Otras helmintiasis y las no especificadas	—	—	—	—	—	—	—	—	—
129 Parasitosis intestinal, sin otra especificación	—	—	—	—	—	—	—	—	—
130 Toxoplasmosis	—	—	—	—	—	—	—	—	—
131 Tricomoniasis	—	—	—	—	—	—	—	—	—
132 Pediculosis e infestación por Phthirus	—	—	—	—	—	—	—	—	—
133 Acariasis	—	—	—	—	—	—	—	—	—
134 Otras infestaciones	—	—	—	—	—	—	—	—	—
135 Sarcoidosis	0,19	—	—	—	—	—	—	—	—
136 Otras enfermedades infecciosas y parasitarias y las no especificadas	0,38	—	—	—	—	—	—	—	—
137 Efectos tardíos de la tuberculosis	—	—	—	—	—	—	—	—	—
138 Efectos tardíos de la poliomyelitis aguda	—	—	—	—	—	—	—	—	—
139 Efectos tardíos de otras enfermedades infecciosas y parasitarias	—	—	—	—	—	—	—	—	—
140 Tumor maligno del labio	—	—	—	—	—	—	—	—	—
141 Tumor maligno de la lengua	0,19	—	—	—	—	—	—	—	—
142 Tumor maligno de las glándulas salivares mayores	0,19	—	—	—	—	—	—	—	—
143 Tumor maligno de la encía	—	—	—	—	—	—	—	—	—
144 Tumor maligno del suelo de la boca	—	—	—	—	—	—	—	—	—
145 Tumor maligno de otras partes y de las no especificadas de la boca	0,38	—	—	—	—	—	—	—	—
146 Tumor maligno de la bucofaringe	—	—	—	—	—	—	—	—	—
147 Tumor maligno de la nasofaringe	0,38	—	—	—	—	—	—	—	—
148 Tumor maligno de la laringofaringe	—	—	—	—	—	—	—	—	—
149 Tumor maligno de otros sitios y de los mal definidos de los labios, la cavidad bucal y la faringe	0,19	—	—	—	—	—	—	—	—
150 Tumor maligno del esófago	0,38	—	—	—	—	—	—	—	—
151 Tumor maligno del estómago	12,24	—	—	—	—	—	—	—	2,62
152 Tumor maligno del intestino delgado	—	—	—	—	—	—	—	—	—
153 Tumor maligno de colon	14,12	—	—	—	—	—	—	2,37	—
154 Tumor maligno del recto, de la porción rectosigmoide y del ano	5,08	—	—	—	—	—	—	—	—
155 Tumor maligno del hígado y de los conductos biliares intrahepáticos	4,71	—	—	—	—	—	—	—	—
156 Tumor maligno de la vesícula y de las vías biliares extrahepáticas	5,08	—	—	—	—	—	—	—	—
157 Tumor maligno del páncreas	4,52	—	—	—	—	—	—	—	—
158 Tumor maligno del peritoneo y del tejido retroperitoneal	0,56	—	—	—	—	—	—	—	—

**6. MORTALIDAD ESPECÍFICA POR EDAD Y CAUSA DETALLADA (999 RÚBRICAS).
TASAS POR 100.000 HABITANTES. MUJERES (Continuación).**

CAUSA	De 35 a 40 años	De 40 a 44 años	De 45 a 49 años	De 50 a 54 años	De 55 a 59 años	De 60 a 64 años	De 65 a 69 años	De 70 a 74 años	De 75 y más años
128 Otras helmintiasis y las no especificadas	—	—	—	—	—	—	—	—	—
129 Parasitosis intestinal, sin otra especificación	—	—	—	—	—	—	—	—	—
130 Toxoplasmosis	—	—	—	—	—	—	—	—	—
131 Tricomoniasis	—	—	—	—	—	—	—	—	—
132 Pediculosis e infestación por Phthirus	—	—	—	—	—	—	—	—	—
133 Acariasis	—	—	—	—	—	—	—	—	—
134 Otras infestaciones	—	—	—	—	—	—	—	—	—
135 Sarcoïdosis	—	—	—	—	—	—	—	5,86	—
136 Otras enfermedades infecciosas y parasitarias y las no especificadas	—	—	—	—	—	—	—	—	6,68
137 Efectos tardíos de la tuberculosis	—	—	—	—	—	—	—	—	—
138 Efectos tardíos de la poliomielitís aguda	—	—	—	—	—	—	—	—	—
139 Efectos tardíos de otras enfermedades infecciosas y parasitarias	—	—	—	—	—	—	—	—	—
140 Tumor maligno del labio	—	—	—	—	—	—	—	—	—
141 Tumor maligno de la lengua	—	—	—	—	—	—	—	—	3,34
142 Tumor maligno de las glándulas salivares mayores	—	—	—	—	—	—	—	5,86	—
143 Tumor maligno de la encía	—	—	—	—	—	—	—	—	—
144 Tumor maligno del suelo de la boca	—	—	—	—	—	—	—	—	—
145 Tumor maligno de otras partes y de las no especificadas de la boca	—	—	—	—	—	—	—	—	6,68
146 Tumor maligno de la bucofaringe	—	—	—	—	—	—	—	—	—
147 Tumor maligno de la nasofaringe	—	—	—	—	—	—	—	—	6,68
148 Tumor maligno de la laringofaringe	—	—	—	—	—	—	—	—	—
149 Tumor maligno de otros sitios y de los mal definidos de los labios, la cavidad bucal y la faringe	—	—	—	—	—	—	—	—	3,34
150 Tumor maligno del esófago	—	—	—	—	3,53	—	—	—	3,34
151 Tumor maligno del estómago	—	—	7,61	7,48	17,67	28,70	16,65	52,77	113,54
152 Tumor maligno del intestino delgado	—	—	—	—	—	—	—	—	—
153 Tumor maligno de colon	—	16,65	11,42	7,48	—	39,47	45,78	29,32	123,56
154 Tumor maligno del recto, de la porción rectosigmoide y del ano	3,14	3,33	—	3,74	—	7,18	16,65	23,45	46,75
155 Tumor maligno del hígado y de los conductos biliares intrahepáticos	3,14	—	—	—	3,53	17,94	8,32	23,45	40,07
156 Tumor maligno de la vesícula y de las vías biliares extrahepáticas	—	—	—	3,74	14,14	10,76	20,81	29,32	30,05
157 Tumor maligno del páncreas	—	—	—	3,74	7,07	10,76	20,81	17,59	33,39
158 Tumor maligno del peritoneo y del tejido retroperitoneal	—	—	—	—	7,07	3,59	—	—	—

**1.6. MORTALIDAD ESPECÍFICA POR EDAD Y CAUSA DETALLADA (999 RÚBRICAS).
TASAS POR 100.000 HABITANTES. MUJERES (Continuación).**

CAUSA	TOTAL	Menos de 1 año	De 1 a 4 años	De 5 a 9 años	De 10 a 14 años	De 15 a 19 años	De 20 a 24 años	De 25 a 29 años	De 30 a 34 años
159 Tumor maligno de otros sitios y de los mal definidos de los órganos digestivos y del peritoneo	2,26	—	—	—	—	—	—	—	—
160 Tumor maligno de las fosas nasales, del oído medio y de los senos paranasales	0,19	—	—	—	—	—	—	—	—
161 Tumor maligno de la laringe	0,38	—	—	—	—	—	—	—	—
162 Tumor maligno de la tráquea, de los bronquios y del pulmón	4,90	—	—	—	—	—	—	—	—
163 Tumor maligno de la pleura	0,38	—	—	—	—	—	—	—	—
164 Tumor maligno del timo, del corazón y del mediastino	—	—	—	—	—	—	—	—	—
165 Tumor maligno de otros sitios y de los mal definidos del aparato respiratorio y de los órganos intratorácicos	—	—	—	—	—	—	—	—	—
170 Tumor maligno de los huesos y de los cartílagos articulares	0,56	—	—	—	—	—	—	—	—
171 Tumor maligno del tejido conjuntivo y de otros tejidos blandos	0,19	—	—	—	—	—	—	2,37	—
172 Melanoma maligno de la piel	1,51	—	—	—	—	—	2,17	—	2,62
173 Otro tumor maligno de la piel	0,94	—	—	—	—	—	—	—	—
174 Tumor maligno de la mama de la mujer	23,91	—	—	—	—	—	—	—	7,85
175 Tumor maligno de la mama del hombre	—	—	—	—	—	—	—	—	—
179 Tumor maligno del útero, parte no especificada	3,58	—	—	—	—	—	—	—	—
180 Tumor maligno del cuello del útero	2,26	—	—	—	—	—	—	—	—
181 Tumor maligno de la placenta	—	—	—	—	—	—	—	—	—
182 Tumor maligno del cuerpo del útero	1,69	—	—	—	—	—	—	—	—
183 Tumor maligno del ovario y de otros anexos del útero	4,90	—	—	—	—	—	—	2,37	—
184 Tumor maligno de otros órganos genitales y de los no especificados de la mujer	2,07	—	—	—	—	—	—	—	2,62
185 Tumor maligno de la próstata	—	—	—	—	—	—	—	—	—
186 Tumor maligno del testículo	—	—	—	—	—	—	—	—	—
187 Tumor maligno del pene y de otros órganos genitales del hombre	—	—	—	—	—	—	—	—	—
188 Tumor maligno de la vejiga	2,07	—	—	—	—	—	—	—	—
189 Tumor maligno del riñón, de otros órganos urinarios y de los no especificados	1,32	—	—	—	2,19	—	—	—	—
190 Tumor maligno del ojo	—	—	—	—	—	—	—	—	—
191 Tumor maligno del encéfalo	3,58	—	—	—	—	—	—	2,37	—
192 Tumor maligno de otras partes y de las no especificadas del sistema nervioso	—	—	—	—	—	—	—	—	—
193 Tumor maligno de la glándula tiroidea	0,75	—	—	—	—	—	—	—	—

**1.6. MORTALIDAD ESPECÍFICA POR EDAD Y CAUSA DETALLADA (999 RÚBRICAS).
TASAS POR 100.000 HABITANTES. MUJERES (Continuación).**

CAUSA	De 35 a 40 años	De 40 a 44 años	De 45 a 49 años	De 50 a 54 años	De 55 a 59 años	De 60 a 64 años	De 65 a 69 años	De 70 a 74 años	De 75 y más años
159 Tumor maligno de otros sitios y de los mal definidos de los órganos digestivos y del peritoneo	—	3,33	—	—	—	10,76	4,16	17,59	13,36
160 Tumor maligno de las fosas nasales, del oído medio y de los senos paranasales	—	—	—	—	—	—	4,16	—	—
161 Tumor maligno de la laringe	—	—	—	—	—	—	4,16	—	3,34
162 Tumor maligno de la tráquea, de los bronquios y del pulmón	—	3,33	3,81	—	7,07	14,35	16,65	35,18	26,71
163 Tumor maligno de la pleura	—	—	—	—	3,53	—	—	—	3,34
164 Tumor maligno del timo, del corazón y del mediastino	—	—	—	—	—	—	—	—	—
165 Tumor maligno de otros sitios y de los mal definidos del aparato respiratorio y de los órganos intratorácicos	—	—	—	—	—	—	—	—	—
170 Tumor maligno de los huesos y de los cartílagos articulares	—	—	—	—	—	3,59	—	—	6,68
171 Tumor maligno del tejido conjuntivo y de otros tejidos blandos	—	—	—	—	—	—	—	—	—
172 Melanoma maligno de la piel	—	3,33	—	3,74	—	—	4,16	—	10,02
173 Otro tumor maligno de la piel	—	—	—	—	—	—	—	—	16,70
174 Tumor maligno de la mama de la mujer	6,28	26,64	38,07	37,42	56,56	68,17	41,61	58,63	130,23
175 Tumor maligno de la mama del hombre	—	—	—	—	—	—	—	—	—
179 Tumor maligno del útero, parte no especificada	—	—	—	—	10,60	10,76	8,32	5,86	33,39
180 Tumor maligno del cuello del útero	6,28	3,33	—	—	—	14,35	—	23,45	3,34
181 Tumor maligno de la placenta	—	—	—	—	—	—	—	—	—
182 Tumor maligno del cuerpo del útero	—	—	—	—	3,53	3,59	16,65	5,86	6,68
183 Tumor maligno del ovario y de otros anexos del útero	—	—	3,81	11,23	3,53	28,70	16,65	11,73	20,04
184 Tumor maligno de otros órganos genitales y de los no especificados de la mujer	—	—	—	3,74	—	—	—	29,32	13,36
185 Tumor maligno de la próstata	—	—	—	—	—	—	—	—	—
186 Tumor maligno del testículo	—	—	—	—	—	—	—	—	—
187 Tumor maligno del pene y de otros órganos genitales del hombre	—	—	—	—	—	—	—	—	—
188 Tumor maligno de la vejiga	—	—	—	—	3,53	—	8,32	5,86	23,38
189 Tumor maligno del riñón, de otros órganos urinarios y de los no especificados	—	—	3,81	—	—	7,18	—	11,73	3,34
190 Tumor maligno del ojo	—	—	—	—	—	—	—	—	—
191 Tumor maligno del encéfalo	3,14	3,33	—	—	10,60	14,35	16,65	5,86	13,36
192 Tumor maligno de otras partes y de las no especificadas del sistema nervioso	—	—	—	—	—	—	—	—	—
193 Tumor maligno de la glándula tiroides	—	—	—	—	—	—	—	5,86	10,02

**1.6. MORTALIDAD ESPECÍFICA POR EDAD Y CAUSA DETALLADA (999 RÚBRICAS).
TASAS POR 100.000 HABITANTES. MUJERES (Continuación).**

CAUSA	TOTAL	Menos de 1 año	De 1 a 4 años	De 5 a 9 años	De 10 a 14 años	De 15 a 19 años	De 20 a 24 años	De 25 a 29 años	De 30 a 34 años
194 Tumor maligno de otras glándulas endocrinas y de órganos similares	0,38	—	—	—	—	—	—	—	—
195 Tumor maligno de otros sitios y de los mal definidos	1,88	—	—	—	—	—	—	2,37	—
196 Tumor maligno secundario y el no especificado de los ganglios linfáticos	—	—	—	—	—	—	—	—	—
197 Tumor maligno secundario de los aparatos respiratorio y digestivo	—	—	—	—	—	—	—	—	—
198 Tumor maligno secundario de otros sitios especificados	—	—	—	—	—	—	—	—	—
199 Tumor maligno de sitio no especificado	11,67	—	—	—	—	—	—	—	—
200 Linfosarcoma y reticulosarcoma	0,19	—	—	—	—	—	—	—	—
201 Enfermedad de Hodgkin	0,56	—	—	—	—	—	—	—	—
202 Otro tumor maligno de los tejidos linfoide e histiocítico	1,69	—	—	—	—	2,12	—	2,37	—
203 Mieloma múltiple y neoplasias inmunoproliferativas	2,45	—	—	—	—	—	—	—	—
204 Leucemia linfoide	0,75	—	—	—	—	—	—	—	—
205 Leucemia mieloide	1,69	—	—	—	—	—	—	—	—
206 Leucemia monocítica	—	—	—	—	—	—	—	—	—
207 Otras leucemias especificadas	0,38	—	—	—	—	—	—	—	—
208 Leucemia de células de tipo no especificado	1,13	—	3,84	—	2,19	—	—	2,37	—
210 Tumor benigno del labio, de la cavidad bucal y de la faringe	—	—	—	—	—	—	—	—	—
211 Tumor benigno de otras partes del aparato digestivo	0,19	—	—	2,69	—	—	—	—	—
212 Tumor benigno de los órganos respiratorios e intratorácicos	—	—	—	—	—	—	—	—	—
213 Tumor benigno de hueso y de cartilago articular	—	—	—	—	—	—	—	—	—
214 Lipoma	—	—	—	—	—	—	—	—	—
215 Otro tumor benigno del tejido conjuntivo y de otros tejidos blandos	—	—	—	—	—	—	—	—	—
216 Tumor benigno de la piel	—	—	—	—	—	—	—	—	—
217 Tumor benigno de la mama	—	—	—	—	—	—	—	—	—
218 Leiomioma uterino	—	—	—	—	—	—	—	—	—
219 Otro tumor benigno del útero	—	—	—	—	—	—	—	—	—
220 Tumor benigno del ovario	0,19	—	—	—	—	—	—	—	—
221 Tumor benigno de otros órganos genitales de la mujer	—	—	—	—	—	—	—	—	—
222 Tumor benigno de los órganos genitales del hombre	—	—	—	—	—	—	—	—	—
223 Tumor benigno del riñón y de otros órganos urinarios	—	—	—	—	—	—	—	—	—
224 Tumor benigno del ojo	—	—	—	—	—	—	—	—	—

**1.6. MORTALIDAD ESPECÍFICA POR EDAD Y CAUSA DETALLADA (999 RÚBRICAS).
TASAS POR 100.000 HABITANTES. MUJERES (Continuación).**

CAUSA	De 35 a 40 años	De 40 a 44 años	De 45 a 49 años	De 50 a 54 años	De 55 a 59 años	De 60 a 64 años	De 65 a 69 años	De 70 a 74 años	De 75 y más años
194 Tumor maligno de otras glándulas endocrinas y de órganos similares	3,14	—	—	—	—	3,59	—	—	—
195 Tumor maligno de otros sitios y de los mal definidos	—	—	—	—	7,07	—	8,32	5,86	13,36
196 Tumor maligno secundario y el no especificado de los ganglios linfáticos	—	—	—	—	—	—	—	—	—
197 Tumor maligno secundario de los aparatos respiratorio y digestivo	—	—	—	—	—	—	—	—	—
198 Tumor maligno secundario de otros sitios especificados	—	—	—	—	—	—	—	—	—
199 Tumor maligno de sitio no especificado	3,14	—	3,81	7,48	14,14	28,70	58,26	52,77	76,80
200 Linfoma y reticulosarcoma	—	—	—	—	—	3,59	—	—	—
201 Enfermedad de Hodgkin	—	—	—	—	—	3,59	—	11,73	—
202 Otro tumor maligno de los tejidos linfoide e histiocítico	—	—	3,81	—	—	10,76	4,16	11,73	—
203 Mieloma múltiple y neoplasias inmunoproliferativas	—	—	3,81	—	7,07	7,18	8,32	5,86	16,70
204 Leucemia linfoide	—	—	—	3,74	—	—	4,16	—	6,68
205 Leucemia mieloide	3,14	—	3,81	3,74	7,07	3,59	—	—	10,02
206 Leucemia monocítica	—	—	—	—	—	—	—	—	—
207 Otras leucemias especificadas	—	—	—	—	—	—	—	—	6,68
208 Leucemia de células de tipo no especificado	—	—	—	—	—	—	12,48	—	—
210 Tumor benigno del labio, de la cavidad bucal y de la faringe	—	—	—	—	—	—	—	—	—
211 Tumor benigno de otras partes del aparato digestivo	—	—	—	—	—	—	—	—	—
212 Tumor benigno de los órganos respiratorios e intratorácicos	—	—	—	—	—	—	—	—	—
213 Tumor benigno de hueso y de cartilago articular	—	—	—	—	—	—	—	—	—
214 Lipoma	—	—	—	—	—	—	—	—	—
215 Otro tumor benigno del tejido conjuntivo y de otros tejidos blandos	—	—	—	—	—	—	—	—	—
216 Tumor benigno de la piel	—	—	—	—	—	—	—	—	—
217 Tumor benigno de la mama	—	—	—	—	—	—	—	—	—
218 Leiomioma uterino	—	—	—	—	—	—	—	—	—
219 Otro tumor benigno del útero	—	—	—	—	—	—	—	—	—
220 Tumor benigno del ovario	—	—	—	—	—	—	—	—	3,34
221 Tumor benigno de otros órganos genitales de la mujer	—	—	—	—	—	—	—	—	—
222 Tumor benigno de los órganos genitales del hombre	—	—	—	—	—	—	—	—	—
223 Tumor benigno del riñón y de otros órganos urinarios	—	—	—	—	—	—	—	—	—
224 Tumor benigno del ojo	—	—	—	—	—	—	—	—	—

**1.6. MORTALIDAD ESPECÍFICA POR EDAD Y CAUSA DETALLADA (999 RÚBRICAS).
TASAS POR 100.000 HABITANTES. MUJERES (Continuación).**

CAUSA	TOTAL	Menos de 1 año	De 1 a 4 años	De 5 a 9 años	De 10 a 14 años	De 15 a 19 años	De 20 a 24 años	De 25 a 29 años	De 30 a 34 años
225 Tumor benigno del encéfalo y de otras partes del sistema nervioso	0,19	—	—	—	—	—	—	—	—
226 Tumor benigno de la glándula tiroides	—	—	—	—	—	—	—	—	—
227 Tumor benigno de otras glándulas endocrinas y de órganos similares	—	—	—	—	—	—	—	—	—
228 Hemangioma y linfangioma, de cualquier sitio	0,19	—	—	—	—	—	—	—	—
229 Tumor benigno de otro sitio y de los no especificados	—	—	—	—	—	—	—	—	—
230 Carcinoma in situ de órganos digestivos	—	—	—	—	—	—	—	—	—
231 Carcinoma in situ del aparato respiratorio	—	—	—	—	—	—	—	—	—
232 Carcinoma in situ de la piel	—	—	—	—	—	—	—	—	—
233 Carcinoma in situ de la mama y del aparato genitourinario	—	—	—	—	—	—	—	—	—
234 Carcinoma in situ de otros sitios y de los no especificados	—	—	—	—	—	—	—	—	—
235 Tumor de evolución incierta de los aparatos digestivo y respiratorio	—	—	—	—	—	—	—	—	—
236 Tumor de evolución incierta de los órganos genitourinarios	—	—	—	—	—	—	—	—	—
237 Tumor de evolución incierta de las glándulas endocrinas y del sistema nervioso	—	—	—	—	—	—	—	—	—
238 Tumor de evolución incierta de los otros sitios y tejidos de los no especificados	0,94	—	—	—	—	—	—	—	—
239 Tumor de naturaleza no especificada	4,71	—	—	2,69	—	—	—	—	—
240 Bocio simple y el no especificado	—	—	—	—	—	—	—	—	—
241 Bocio nodular no tóxico	—	—	—	—	—	—	—	—	—
242 Tirotoxicosis con o sin bocio	0,19	—	—	—	—	—	—	—	—
243 Hipotiroidismo congénito	—	—	—	—	—	—	—	—	—
244 Hipotiroidismo adquirido	0,38	—	—	—	—	—	—	—	—
245 Tiroiditis	—	—	—	—	—	—	—	—	—
246 Otros trastornos de la glándula tiroides	—	—	—	—	—	—	—	—	—
250 Diabetes mellitus	28,24	—	—	—	—	—	—	—	—
251 Otros trastornos de la secreción interna del páncreas	—	—	—	—	—	—	—	—	—
252 Trastornos de las glándulas paratiroides	—	—	—	—	—	—	—	—	—
253 Trastornos de la hipófisis y de la regulación hipotalámica	—	—	—	—	—	—	—	—	—
254 Enfermedades del timo	—	—	—	—	—	—	—	—	—
255 Trastornos de las glándulas suprarrenales	—	—	—	—	—	—	—	—	—

**1.6. MORTALIDAD ESPECÍFICA POR EDAD Y CAUSA DETALLADA (999 RÚBRICAS).
TASAS POR 100.000 HABITANTES. MUJERES (Continuación).**

CAUSA	De 35 a 40 años	De 40 a 44 años	De 45 a 49 años	De 50 a 54 años	De 55 a 59 años	De 60 a 64 años	De 65 a 69 años	De 70 a 74 años	De 75 y más años
225 Tumor benigno del encéfalo y de otras partes del sistema nervioso	—	—	—	—	—	—	4,16	—	—
226 Tumor benigno de la glándula tiroides	—	—	—	—	—	—	—	—	—
227 Tumor benigno de otras glándulas endocrinas y de órganos similares	—	—	—	—	—	—	—	—	—
228 Hemangioma y linfangioma, de cualquier sitio	—	—	—	—	—	—	—	—	3,34
229 Tumor benigno de otro sitio y de los no especificados	—	—	—	—	—	—	—	—	—
230 Carcinoma in situ de órganos digestivos	—	—	—	—	—	—	—	—	—
231 Carcinoma in situ del aparato respiratorio	—	—	—	—	—	—	—	—	—
232 Carcinoma in situ de la piel	—	—	—	—	—	—	—	—	—
233 Carcinoma in situ de la mama y del aparato genitourinario	—	—	—	—	—	—	—	—	—
234 Carcinoma in situ de otros sitios y de los no especificados	—	—	—	—	—	—	—	—	—
235 Tumor de evolución incierta de los aparatos digestivo y respiratorio	—	—	—	—	—	—	—	—	—
236 Tumor de evolución incierta de los órganos genitourinarios	—	—	—	—	—	—	—	—	—
237 Tumor de evolución incierta de las glándulas endocrinas y del sistema nervioso	—	—	—	—	—	—	—	—	—
238 Tumor de evolución incierta de los otros sitios y tejidos de los no especificados	—	—	—	—	3,53	—	—	—	13,36
239 Tumor de naturaleza no especificada	—	—	—	7,48	7,07	10,76	16,65	23,45	30,05
240 Bocio simple y el no especificado	—	—	—	—	—	—	—	—	—
241 Bocio nodular no tóxico	—	—	—	—	—	—	—	—	—
242 Tirotoxicosis con o sin bocio	—	—	—	—	—	—	—	5,86	—
243 Hipotiroidismo congénito	—	—	—	—	—	—	—	—	—
244 Hipotiroidismo adquirido	—	—	—	—	—	3,59	—	—	3,34
245 Tiroiditis	—	—	—	—	—	—	—	—	—
246 Otros trastornos de la glándula tiroides	—	—	—	—	—	—	—	—	—
250 Diabetes mellitus	—	—	—	—	10,60	28,70	79,07	117,27	333,93
251 Otros trastornos de la secreción interna del páncreas	—	—	—	—	—	—	—	—	—
252 Trastornos de las glándulas paratiroides	—	—	—	—	—	—	—	—	—
253 Trastornos de la hipófisis y de la regulación hipotalámica	—	—	—	—	—	—	—	—	—
254 Enfermedades del timo	—	—	—	—	—	—	—	—	—
255 Trastornos de las glándulas suprarrenales	—	—	—	—	—	—	—	—	—

**1.6. MORTALIDAD ESPECÍFICA POR EDAD Y CAUSA DETALLADA (999 RÚBRICAS).
TASAS POR 100.000 HABITANTES. MUJERES (Continuación).**

CAUSA	TOTAL	Menos de 1 año	De 1 a 4 años	De 5 a 9 años	De 10 a 14 años	De 15 a 19 años	De 20 a 24 años	De 25 a 29 años	De 30 a 34 años
256 Disfunción ovárica	—	—	—	—	—	—	—	—	—
257 Disfunción testicular	—	—	—	—	—	—	—	—	—
258 Disfunción poliglandular y trastornos relacionados	—	—	—	—	—	—	—	—	—
259 Otros trastornos endocrinos	0,19	—	—	—	—	—	—	—	—
260 Kwashiorkor	—	—	—	—	—	—	—	—	—
261 Marasmo nutricional	—	—	—	—	—	—	—	—	—
262 Otra desnutrición proteínocalórica grave	—	—	—	—	—	—	—	—	—
263 Otras formas de desnutrición proteínocalórica y las no especificadas	0,56	—	—	—	—	—	—	—	—
264 Deficiencia de vitamina A	—	—	—	—	—	—	—	—	—
265 Estados de deficiencia de tiamina y de niacina	—	—	—	—	—	—	—	—	—
266 Deficiencia de componentes del complejo B	—	—	—	—	—	—	—	—	—
267 Deficiencia de ácido ascórbico	—	—	—	—	—	—	—	—	—
268 Deficiencia de vitamina D	—	—	—	—	—	—	—	—	—
269 Otras deficiencias nutricionales	—	—	—	—	—	—	—	—	—
270 Trastornos del transporte y del metabolismo de los aminoácidos	—	—	—	—	—	—	—	—	—
271 Trastornos del transporte y del metabolismo de los carbohidratos	—	—	—	—	—	—	—	—	—
272 Trastornos del metabolismo de los lípidos	0,19	—	—	—	—	—	—	—	—
273 Trastornos del metabolismo de las proteínas del plasma	—	—	—	—	—	—	—	—	—
274 Gota	—	—	—	—	—	—	—	—	—
275 Trastornos del metabolismo de los minerales	—	—	—	—	—	—	—	—	—
276 Trastornos de los líquidos, de los electrolitos y del equilibrio acidobásico	1,32	—	—	—	—	—	—	—	—
277 Otros trastornos del metabolismo y los no especificados	0,75	—	—	—	—	—	—	—	—
278 Obesidad y otras formas de hiperalimentación	0,19	—	—	—	—	—	—	—	—
279 Trastornos del mecanismo de la inmunidad	0,19	—	—	—	—	—	—	2,37	—
280 Anemias por deficiencia de hierro	—	—	—	—	—	—	—	—	—
281 Otras anemias por deficiencia	0,38	—	—	—	—	—	—	—	—
282 Anemias hemolíticas hereditarias	—	—	—	—	—	—	—	—	—
283 Anemias hemolíticas adquiridas	—	—	—	—	—	—	—	—	—
284 Anemia aplásica	0,75	—	—	2,69	—	—	—	—	—
285 Otras anemias y las no especificadas	0,94	—	—	—	—	—	—	—	—

**I.6. MORTALIDAD ESPECÍFICA POR EDAD Y CAUSA DETALLADA (999 RÚBRICAS).
TASAS POR 100.000 HABITANTES. MUJERES (Continuación).**

CAUSA	De 35 a 40 años	De 40 a 44 años	De 45 a 49 años	De 50 a 54 años	De 55 a 59 años	De 60 a 64 años	De 65 a 69 años	De 70 a 74 años	De 75 y más años
256 Disfunción ovárica	—	—	—	—	—	—	—	—	—
257 Disfunción testicular	—	—	—	—	—	—	—	—	—
258 Disfunción poliglandular y trastornos relacionados	—	—	—	—	—	—	—	—	—
259 Otros trastornos endocrinos	—	—	—	—	3,53	—	—	—	—
260 Kwashiorkor	—	—	—	—	—	—	—	—	—
261 Marasmo nutricional	—	—	—	—	—	—	—	—	—
262 Otra desnutrición proteínocalórica grave	—	—	—	—	—	—	—	—	—
263 Otras formas de desnutrición proteínocalórica y las no especificadas	—	—	—	—	—	—	—	—	10,02
264 Deficiencia de vitamina A	—	—	—	—	—	—	—	—	—
265 Estados de deficiencia de tiamina y de niacina	—	—	—	—	—	—	—	—	—
266 Deficiencia de componentes del complejo B	—	—	—	—	—	—	—	—	—
267 Deficiencia de ácido ascórbico	—	—	—	—	—	—	—	—	—
268 Deficiencia de vitamina D	—	—	—	—	—	—	—	—	—
269 Otras deficiencias nutricionales	—	—	—	—	—	—	—	—	—
270 Trastornos del transporte y del metabolismo de los aminoácidos	—	—	—	—	—	—	—	—	—
271 Trastornos del transporte y del metabolismo de los carbohidratos	—	—	—	—	—	—	—	—	—
272 Trastornos del metabolismo de los lípidos	—	—	—	—	—	—	—	—	3,34
273 Trastornos del metabolismo de las proteínas del plasma	—	—	—	—	—	—	—	—	—
274 Gota	—	—	—	—	—	—	—	—	—
275 Trastornos del metabolismo de los minerales	—	—	—	—	—	—	—	—	—
276 Trastornos de los líquidos, de los electrolitos y del equilibrio acidobásico	—	—	—	—	—	—	—	—	23,38
277 Otros trastornos del metabolismo y los no especificados	—	—	—	—	3,53	—	—	5,86	6,68
278 Obesidad y otras formas de hiperalimentación	—	—	—	—	—	—	4,16	—	—
279 Trastornos del mecanismo de la inmunidad	—	—	—	—	—	—	—	—	—
280 Anemias por deficiencia de hierro	—	—	—	—	—	—	—	—	—
281 Otras anemias por deficiencia	—	—	—	—	—	—	—	—	6,68
282 Anemias hemolíticas hereditarias	—	—	—	—	—	—	—	—	—
283 Anemias hemolíticas adquiridas	—	—	—	—	—	—	—	—	—
284 Anemia aplástica	3,14	—	—	—	—	—	—	—	6,68
285 Otras anemias y las no especificadas	—	—	—	—	—	—	—	—	16,70

1.6. MORTALIDAD ESPECÍFICA POR EDAD Y CAUSA DETALLADA (999 RÚBRICAS). TASAS POR 100.000 HABITANTES. MUJERES (Continuación).

CAUSA	TOTAL	Menos de 1 año	De 1 a 4 años	De 5 a 9 años	De 10 a 14 años	De 15 a 19 años	De 20 a 24 años	De 25 a 29 años	De 30 a 34 años
286 Defectos de la coagulación	—	—	—	—	—	—	—	—	—
287 Púrpura	0,19	—	—	—	—	—	—	—	—
288 Enfermedades de los leucocitos	—	—	—	—	—	—	—	—	—
289 Otras enfermedades de la sangre y de los órganos hematopoyéticos	0,19	—	—	—	—	—	—	—	—
290 Psicosis orgánicas senil y presenil	17,32	—	—	—	—	—	—	—	—
291 Psicosis alcohólicas	—	—	—	—	—	—	—	—	—
292 Psicosis debidas a drogas	—	—	—	—	—	—	—	—	—
293 Psicosis orgánicas transitorias	—	—	—	—	—	—	—	—	—
294 Otras psicosis orgánicas (crónicas)	—	—	—	—	—	—	—	—	—
295 Psicosis esquizofrénica	—	—	—	—	—	—	—	—	—
296 Psicosis afectivas	—	—	—	—	—	—	—	—	—
297 Estados paranoides	—	—	—	—	—	—	—	—	—
298 Otras psicosis no orgánicas	—	—	—	—	—	—	—	—	—
299 Psicosis peculiares de la niñez	—	—	—	—	—	—	—	—	—
300 Trastornos neuróticos	—	—	—	—	—	—	—	—	—
301 Trastornos de la personalidad	—	—	—	—	—	—	—	—	—
302 Desviaciones y trastornos sexuales	—	—	—	—	—	—	—	—	—
303 Síndrome de dependencia del alcohol	—	—	—	—	—	—	—	—	—
304 Dependencia de las drogas	—	—	—	—	—	—	—	—	—
305 Abuso de drogas, sin dependencia	—	—	—	—	—	—	—	—	—
306 Alteraciones de las funciones corporales originadas por factores mentales	—	—	—	—	—	—	—	—	—
307 Síntomas o síndromes especiales no clasificados en otra parte	—	—	—	—	—	—	—	—	—
308 Reacción aguda ante gran tensión	—	—	—	—	—	—	—	—	—
309 Reacción de adaptación	—	—	—	—	—	—	—	—	—
310 Trastornos mentales específicos no psicóticos consecutivos a lesión orgánica del encéfalo	—	—	—	—	—	—	—	—	—
311 Trastorno depresivo no clasificado en otra parte	—	—	—	—	—	—	—	—	—
312 Perturbación de la conducta no clasificada en otra parte	—	—	—	—	—	—	—	—	—
313 Perturbación de las emociones peculiares de la niñez y de la adolescencia	—	—	—	—	—	—	—	—	—
314 Síndrome hiperkinético de la niñez	—	—	—	—	—	—	—	—	—
315 Retardo selectivo del desarrollo	—	—	—	—	—	—	—	—	—
316 Factores psíquicos asociados con enfermedades clasificadas en otra parte	—	—	—	—	—	—	—	—	—
317 Retraso mental discreto	—	—	—	—	—	—	—	—	—
318 Retraso mental de otro grado especificado	—	—	—	—	—	—	—	—	—

**1.6. MORTALIDAD ESPECÍFICA POR EDAD Y CAUSA DETALLADA (999 RÚBRICAS).
TASAS POR 100.000 HABITANTES. MUJERES (Continuación).**

CAUSA	De 35 a 40 años	De 40 a 44 años	De 45 a 49 años	De 50 a 54 años	De 55 a 59 años	De 60 a 64 años	De 65 a 69 años	De 70 a 74 años	De 75 y más años
286 Defectos de la coagulación	—	—	—	—	—	—	—	—	—
287 Púrpura	—	—	—	—	—	—	4,16	—	—
288 Enfermedades de los leucocitos	—	—	—	—	—	—	—	—	—
289 Otras enfermedades de la sangre y de los órganos hematopoyéticos	—	—	—	—	—	—	—	5,86	—
290 Psicosis orgánicas senil y presenil	—	—	—	—	—	—	16,65	52,77	263,81
291 Psicosis alcohólicas	—	—	—	—	—	—	—	—	—
292 Psicosis debidas a drogas	—	—	—	—	—	—	—	—	—
293 Psicosis orgánicas transitorias	—	—	—	—	—	—	—	—	—
294 Otras psicosis orgánicas (crónicas)	—	—	—	—	—	—	—	—	—
295 Psicosis esquizofrénica	—	—	—	—	—	—	—	—	—
296 Psicosis afectivas	—	—	—	—	—	—	—	—	—
297 Estados paranoides	—	—	—	—	—	—	—	—	—
298 Otras psicosis no orgánicas	—	—	—	—	—	—	—	—	—
299 Psicosis peculiares de la niñez	—	—	—	—	—	—	—	—	—
300 Trastornos neuróticos	—	—	—	—	—	—	—	—	—
301 Trastornos de la personalidad	—	—	—	—	—	—	—	—	—
303 Síndrome de dependencia del alcohol	—	—	—	—	—	—	—	—	—
302 Desviaciones y trastornos sexuales	—	—	—	—	—	—	—	—	—
304 Dependencia de las drogas	—	—	—	—	—	—	—	—	—
305 Abuso de drogas, sin dependencia	—	—	—	—	—	—	—	—	—
306 Alteraciones de las funciones corporales originadas por factores mentales	—	—	—	—	—	—	—	—	—
307 Síntomas o síndromes especiales no clasificados en otra parte	—	—	—	—	—	—	—	—	—
308 Reacción aguda ante gran tensión	—	—	—	—	—	—	—	—	—
309 Reacción de adaptación	—	—	—	—	—	—	—	—	—
310 Trastornos mentales específicos no psicóticos consecutivos a lesión orgánica del encéfalo	—	—	—	—	—	—	—	—	—
311 Trastorno depresivo no clasificado en otra parte	—	—	—	—	—	—	—	—	—
312 Perturbación de la conducta no clasificada en otra parte	—	—	—	—	—	—	—	—	—
313 Perturbación de las emociones peculiares de la niñez y de la adolescencia	—	—	—	—	—	—	—	—	—
314 Síndrome hiperactivo de la niñez	—	—	—	—	—	—	—	—	—
315 Retardo selectivo del desarrollo	—	—	—	—	—	—	—	—	—
316 Factores psíquicos asociados con enfermedades clasificadas en otra parte	—	—	—	—	—	—	—	—	—
317 Retraso mental discreto	—	—	—	—	—	—	—	—	—
318 Retraso mental de otro grado especificado	—	—	—	—	—	—	—	—	—

1.6. MORTALIDAD ESPECÍFICA POR EDAD Y CAUSA DETALLADA (999 RÚBRICAS). TASAS POR 100.000 HABITANTES. MUJERES (Continuación).

CAUSA	TOTAL	Menos de 1 año	De 1 a 4 años	De 5 a 9 años	De 10 a 14 años	De 15 a 19 años	De 20 a 24 años	De 25 a 29 años	De 30 a 34 años
319 Retraso mental de grado no especificado	—	—	—	—	—	—	—	—	—
320 Meningitis bacteriana	—	—	—	—	—	—	—	—	—
321 Meningitis debidas a otros organismos	—	—	—	—	—	—	—	—	—
322 Meningitis de causa no especificada	0,38	—	—	—	—	—	2,17	—	—
323 Encefalitis, mielitis y encefalomielitis	—	—	—	—	—	—	—	—	—
324 Abscesos intracraneal e intrarraquídeo	—	—	—	—	—	—	—	—	—
325 Flebitis y tromboflebitis de los senos venosos intracraneales	—	—	—	—	—	—	—	—	—
326 Efectos tardíos de absceso o de infección piógena intracraneales	—	—	—	—	—	—	—	—	—
330 Degeneración cerebral generalmente manifiesta en la infancia	—	—	—	—	—	—	—	—	—
331 Otra degeneración cerebral	3,58	—	—	—	—	—	—	—	—
332 Enfermedad de Parkinson	1,32	—	—	—	—	—	—	—	—
333 Otras enfermedades extrapiramidales y otros trastornos con movimientos anormales	—	—	—	—	—	—	—	—	—
334 Enfermedad médula cerebelosa	0,19	—	—	—	—	—	2,17	—	—
335 Enfermedad de las células del cuerpo anterior	1,51	—	—	—	2,19	—	—	—	—
336 Otra enfermedad de la médula espinal	0,19	—	—	—	—	—	—	—	—
337 Trastornos del sistema nervioso autónomo	—	—	—	—	—	—	—	—	—
340 Esclerosis en placas	0,38	—	—	—	—	—	2,17	—	—
341 Otras enfermedades desmielinizantes del sistema nervioso central	—	—	—	—	—	—	—	—	—
342 Hemiplejía	0,56	—	—	—	—	—	—	—	—
343 Parálisis cerebral infantil	—	—	—	—	—	—	—	—	—
344 Otros síndromes paralíticos	0,38	—	—	—	—	—	—	—	—
345 Epilepsia	1,13	—	3,84	—	—	—	—	—	—
346 Jaqueca	—	—	—	—	—	—	—	—	—
347 Cataplexia y narcolepsia	—	—	—	—	—	—	—	—	—
348 Otras afecciones del encéfalo	0,38	—	—	—	—	—	—	—	2,62
349 Otros trastornos y los no especificados del sistema nervioso	—	—	—	—	—	—	—	—	—
350 Trastornos del nervio trigémino	—	—	—	—	—	—	—	—	—
351 Trastornos del nervio facial	—	—	—	—	—	—	—	—	—
352 Trastornos de otro nervio craneal	—	—	—	—	—	—	—	—	—
353 Trastornos de las raíces y los plexos nerviosos	—	—	—	—	—	—	—	—	—

**1.6. MORTALIDAD ESPECÍFICA POR EDAD Y CAUSA DETALLADA (999 RÚBRICAS).
TASAS POR 100.000 HABITANTES. MUJERES (Continuación).**

CAUSA	De 35 a 40 años	De 40 a 44 años	De 45 a 49 años	De 50 a 54 años	De 55 a 59 años	De 60 a 64 años	De 65 a 69 años	De 70 a 74 años	De 75 y más años
319 Retraso mental de grado no especificado	—	—	—	—	—	—	—	—	—
320 Meningitis bacteriana	—	—	—	—	—	—	—	—	—
321 Meningitis debidas a otros organismos	—	—	—	—	—	—	—	—	—
322 Meningitis de causa no especificada	—	3,33	—	—	—	—	—	—	—
323 Encefalitis, mielitis y encefalomielitis	—	—	—	—	—	—	—	—	—
324 Abscesos intracraneal e intrarraquídeo	—	—	—	—	—	—	—	—	—
325 Flebitis y tromboflebitis de los senos venosos intracraneales	—	—	—	—	—	—	—	—	—
326 Efectos tardíos de absceso o de infección piógena intracraneales	—	—	—	—	—	—	—	—	—
330 Degeneración cerebral generalmente manifiesta en la infancia	—	—	—	—	—	—	—	—	—
331 Otra degeneración cerebral	—	—	—	—	3,53	7,18	8,32	23,45	33,39
332 Enfermedad de Parkinson	—	—	—	—	—	—	4,16	—	20,04
333 Otras enfermedades extrapiramidales y otros trastornos con movimientos anormales	—	—	—	—	—	—	—	—	—
334 Enfermedad médula cerebelosa	—	—	—	—	—	—	—	—	—
335 Enfermedad de las células del cuerpo anterior	—	—	—	3,74	3,53	—	12,48	11,73	—
336 Otra enfermedad de la médula espinal	—	—	—	—	—	—	—	5,86	—
337 Trastornos del sistema nervioso autónomo	—	—	—	—	—	—	—	—	—
340 Esclerosis en placas	—	—	—	—	—	—	—	5,86	—
341 Otras enfermedades desmielinizantes del sistema nervioso central	—	—	—	—	—	—	—	—	—
342 Hemiplejía	—	—	—	—	—	—	4,16	—	6,68
343 Parálisis cerebral infantil	—	—	—	—	—	—	—	—	—
344 Otros síndromes paralíticos	—	—	—	—	—	—	—	—	6,68
345 Epilepsia	—	—	—	3,74	3,53	3,59	—	5,86	3,34
346 Jaqueca	—	—	—	—	—	—	—	—	—
347 Cataplexia y narcolepsia	—	—	—	—	—	—	—	—	—
348 Otras afecciones del encéfalo	—	—	—	—	—	—	—	5,86	—
349 Otros trastornos y los no especificados del sistema nervioso	—	—	—	—	—	—	—	—	—
350 Trastornos del nervio trigémino	—	—	—	—	—	—	—	—	—
351 Trastornos del nervio facial	—	—	—	—	—	—	—	—	—
352 Trastornos de otro nervio craneal	—	—	—	—	—	—	—	—	—
353 Trastornos de las raíces y los plexos nerviosos	—	—	—	—	—	—	—	—	—

**1.6. MORTALIDAD ESPECÍFICA POR EDAD Y CAUSA DETALLADA (999 RÚBRICAS).
TASAS POR 100.000 HABITANTES. MUJERES (Continuación).**

CAUSA	TOTAL	Menos de 1 año	De 1 a 4 años	De 5 a 9 años	De 10 a 14 años	De 15 a 19 años	De 20 a 24 años	De 25 a 29 años	De 30 a 34 años
354 Mononeuritis del miembro superior y mononeuritis múltiple	—	—	—	—	—	—	—	—	—
355 Mononeuritis del miembro inferior	—	—	—	—	—	—	—	—	—
356 Neuropatía periférica idiopática y hereditaria	—	—	—	—	—	—	—	—	—
357 Neuropatía inflamatoria y tóxica	0,19	—	—	—	—	—	—	—	—
358 Trastornos mioneurales	—	—	—	—	—	—	—	—	—
359 Distrofias musculares y otras miopatías	—	—	—	—	—	—	—	—	—
360 Trastornos del globo ocular	—	—	—	—	—	—	—	—	—
361 Desprendimiento y defectos de la retina	—	—	—	—	—	—	—	—	—
362 Otros trastornos de la retina	—	—	—	—	—	—	—	—	—
362 Inflamación y cicatrices coriorretinianas y otros trastornos de la coroides	—	—	—	—	—	—	—	—	—
364 Trastornos del iris y del cuerpo ciliar	—	—	—	—	—	—	—	—	—
365 Glaucoma	—	—	—	—	—	—	—	—	—
366 Catarata	—	—	—	—	—	—	—	—	—
367 Trastornos de la refracción y de la acomodación	—	—	—	—	—	—	—	—	—
368 Alteraciones de la visión	—	—	—	—	—	—	—	—	—
369 Ceguera y disminución de la agudeza visual	—	—	—	—	—	—	—	—	—
370 Queratitis	—	—	—	—	—	—	—	—	—
371 Opacidad y otros trastornos de la córnea	—	—	—	—	—	—	—	—	—
372 Trastornos de la conjuntiva	—	—	—	—	—	—	—	—	—
373 Inflamación del párpado	—	—	—	—	—	—	—	—	—
374 Otros trastornos de los párpados	—	—	—	—	—	—	—	—	—
375 Trastornos del aparato lagrimal	—	—	—	—	—	—	—	—	—
376 Trastornos de la órbita	—	—	—	—	—	—	—	—	—
377 Trastornos del nervio y de las vías ópticas	—	—	—	—	—	—	—	—	—
378 Estrabismo y otros trastornos de la movilidad binocular	—	—	—	—	—	—	—	—	—
379 Otros trastornos del ojo	—	—	—	—	—	—	—	—	—
380 Trastornos del oído externo	—	—	—	—	—	—	—	—	—
381 Otitis media aguda no supurativa y trastornos de la trompa de Eustaquio	—	—	—	—	—	—	—	—	—
382 Otitis media supurativa y la no especificada	—	—	—	—	—	—	—	—	—
383 Mastoiditis y afecciones relacionadas	—	—	—	—	—	—	—	—	—
384 Otros trastornos de la membrana de tímpano	—	—	—	—	—	—	—	—	—

**I.6. MORTALIDAD ESPECÍFICA POR EDAD Y CAUSA DETALLADA (999 RÚBRICAS).
TASAS POR 100.000 HABITANTES. MUJERES (Continuación).**

CAUSA	De 35 a 40 años	De 40 a 44 años	De 45 a 49 años	De 50 a 54 años	De 55 a 59 años	De 60 a 64 años	De 65 a 69 años	De 70 a 74 años	De 75 y más años
354 Mononeuritis del miembro superior y mononeuritis múltiple	—	—	—	—	—	—	—	—	—
355 Mononeuritis del miembro inferior	—	—	—	—	—	—	—	—	—
356 Neuropatía periférica idiopática y hereditaria	—	—	—	—	—	—	—	—	—
357 Neuropatía inflamatoria y tóxica	—	—	—	—	—	3,59	—	—	—
358 Trastornos mioneurales	—	—	—	—	—	—	—	—	—
359 Distrofias musculares y otras miopatías	—	—	—	—	—	—	—	—	—
360 Trastornos del globo ocular	—	—	—	—	—	—	—	—	—
361 Desprendimiento y defectos de la retina	—	—	—	—	—	—	—	—	—
362 Otros trastornos de la retina	—	—	—	—	—	—	—	—	—
362 Inflamación y cicatrices coriorretinianas y otros trastornos de la coroides	—	—	—	—	—	—	—	—	—
364 Trastornos del iris y del cuerpo ciliar	—	—	—	—	—	—	—	—	—
365 Glaucoma	—	—	—	—	—	—	—	—	—
366 Catarata	—	—	—	—	—	—	—	—	—
367 Trastornos de la refracción y de la acomodación	—	—	—	—	—	—	—	—	—
368 Alteraciones de la visión	—	—	—	—	—	—	—	—	—
369 Ceguera y disminución de la agudeza visual	—	—	—	—	—	—	—	—	—
370 Queratitis	—	—	—	—	—	—	—	—	—
371 Opacidad y otros trastornos de la córnea	—	—	—	—	—	—	—	—	—
372 Trastornos de la conjuntiva	—	—	—	—	—	—	—	—	—
373 Inflamación del párpado	—	—	—	—	—	—	—	—	—
374 Otros trastornos de los párpados	—	—	—	—	—	—	—	—	—
375 Trastornos del aparato lagrimal	—	—	—	—	—	—	—	—	—
376 Trastornos de la órbita	—	—	—	—	—	—	—	—	—
377 Trastornos del nervio y de las vías ópticas	—	—	—	—	—	—	—	—	—
378 Estrabismo y otros trastornos de la movilidad binocular	—	—	—	—	—	—	—	—	—
379 Otros trastornos del ojo	—	—	—	—	—	—	—	—	—
380 Trastornos del oído externo	—	—	—	—	—	—	—	—	—
381 Otitis media aguda no supurativa y trastornos de la trompa de Eustaquio	—	—	—	—	—	—	—	—	—
382 Otitis media supurativa y la no especificada	—	—	—	—	—	—	—	—	—
383 Mastoiditis y afecciones relacionadas	—	—	—	—	—	—	—	—	—
384 Otros trastornos de la membrana de tímpano	—	—	—	—	—	—	—	—	—

**1.6. MORTALIDAD ESPECÍFICA POR EDAD Y CAUSA DETALLADA (999 RÚBRICAS).
TASAS POR 100.000 HABITANTES. MUJERES (Continuación).**

CAUSA	TOTAL	Menos de 1 año	De 1 a 4 años	De 5 a 9 años	De 10 a 14 años	De 15 a 19 años	De 20 a 24 años	De 25 a 29 años	De 30 a 34 años
385 Otros trastornos del oído medio y de la mastoides	—	—	—	—	—	—	—	—	—
386 Síndrome vertiginoso y otros trastornos del sistema vestibular	—	—	—	—	—	—	—	—	—
387 Otosclerosis	—	—	—	—	—	—	—	—	—
388 Otros trastornos del oído	—	—	—	—	—	—	—	—	—
389 Sordera	—	—	—	—	—	—	—	—	—
390 Fiebre reumática sin mención de complicación cardíaca	—	—	—	—	—	—	—	—	—
391 Fiebre reumática con complicación cardíaca	—	—	—	—	—	—	—	—	—
392 Corea reumática	—	—	—	—	—	—	—	—	—
393 Pericarditis reumática crónica	—	—	—	—	—	—	—	—	—
394 Enfermedades de la válvula mitral	4,33	—	—	—	—	—	—	—	—
395 Enfermedades de la válvula aórtica	—	—	—	—	—	—	—	—	—
396 Enfermedades de la válvula mitral y aórtica	1,32	—	—	—	—	—	—	—	—
397 Enfermedades de otras estructuras del endocardio	—	—	—	—	—	—	—	—	—
398 Otras enfermedades reumáticas del corazón	—	—	—	—	—	—	—	—	—
401 Hipertensión esencial	2,82	—	—	—	—	—	—	—	—
402 Enfermedad cardíaca hipertensiva	2,82	—	—	—	—	—	—	—	—
403 Enfermedad renal hipertensiva	1,13	—	—	—	—	—	—	—	—
404 Enfermedad cardiorenal hipertensiva	2,26	—	—	—	—	—	—	—	—
405 Hipertensión secundaria	—	—	—	—	—	—	—	—	—
410 Infarto agudo de miocardio	47,45	—	—	—	—	—	—	—	—
411 Otras formas agudas y subagudas de la enfermedad isquémica de corazón	1,69	—	—	—	—	—	—	—	—
412 Infarto antiguo del miocardio	0,19	—	—	—	—	—	—	—	—
413 Angina de pecho	0,75	—	—	—	—	—	—	—	—
414 Otras formas de la enfermedad isquémica crónica del corazón	34,27	—	—	—	—	—	—	—	—
415 Enfermedad cardiopulmonar aguda	4,90	—	—	—	—	2,12	—	—	2,62
416 Enfermedad cardiopulmonar crónica	1,13	14,99	—	—	—	—	—	—	—
417 Otra enfermedad de la circulación pulmonar .	—	—	—	—	—	—	—	—	—
420 Pericarditis aguda	—	—	—	—	—	—	—	—	—
421 Endocarditis aguda y subaguda	—	—	—	—	—	—	—	—	—
422 Miocarditis aguda	—	—	—	—	—	—	—	—	—
423 Otras enfermedades del pericardio	0,75	—	—	—	—	—	—	—	—
424 Otras enfermedades del endocardio	3,58	—	—	—	—	—	—	—	—
425 Cardiomiopatía	1,69	14,99	—	—	—	—	—	—	—
426 Trastornos de la conducción	0,56	—	—	—	—	—	—	—	—
427 Disritmia cardíaca	9,04	—	—	—	—	—	—	—	—
428 Insuficiencia cardíaca	79,09	—	—	—	—	2,12	—	—	2,62

**1.6. MORTALIDAD ESPECÍFICA POR EDAD Y CAUSA DETALLADA (999 RÚBRICAS).
TASAS POR 100.000 HABITANTES. MUJERES (Continuación).**

CAUSA	De 35 a 40 años	De 40 a 44 años	De 45 a 49 años	De 50 a 54 años	De 55 a 59 años	De 60 a 64 años	De 65 a 69 años	De 70 a 74 años	De 75 y más años
385 Otros trastornos del oído medio y de la mastoides	—	—	—	—	—	—	—	—	—
386 Síndrome vertiginoso y otros trastornos del sistema vestibular	—	—	—	—	—	—	—	—	—
387 Otosclerosis	—	—	—	—	—	—	—	—	—
388 Otros trastornos del oído	—	—	—	—	—	—	—	—	—
389 Sordera	—	—	—	—	—	—	—	—	—
390 Fiebre reumática sin mención de complicación cardíaca	—	—	—	—	—	—	—	—	—
391 Fiebre reumática con complicación cardíaca	—	—	—	—	—	—	—	—	—
392 Corea reumática	—	—	—	—	—	—	—	—	—
393 Pericarditis reumática crónica	—	—	—	—	—	—	—	—	—
394 Enfermedades de la válvula mitral	—	—	—	3,74	7,07	3,59	24,97	29,32	26,71
395 Enfermedades de la válvula aórtica	—	—	—	—	—	—	—	—	—
396 Enfermedades de la válvula mitral y aórtica	—	—	—	—	3,53	3,59	—	11,73	10,02
397 Enfermedades de otras estructuras del endocardio	—	—	—	—	—	—	—	—	—
398 Otras enfermedades reumáticas del corazón	—	—	—	—	—	—	—	—	—
401 Hipertensión esencial	—	—	—	3,74	—	—	—	11,73	40,07
402 Enfermedad cardíaca hipertensiva	—	—	—	—	—	7,18	—	—	43,41
403 Enfermedad renal hipertensiva	—	—	—	—	—	3,59	—	—	16,70
404 Enfermedad cardiorenal hipertensiva	—	—	—	—	—	—	8,32	—	33,39
405 Hipertensión secundaria	—	—	—	—	—	—	—	—	—
410 Infarto agudo de miocardio	3,14	—	3,81	14,97	21,21	46,64	116,52	175,90	564,35
411 Otras formas agudas y subagudas de la enfermedad isquémica de corazón	—	—	—	—	—	3,59	4,16	11,73	16,70
412 Infarto antiguo del miocardio	—	—	—	—	—	—	—	—	3,34
413 Angina de pecho	—	—	—	—	—	3,59	—	5,86	6,68
414 Otras formas de la enfermedad isquémica crónica del corazón	—	—	—	3,74	28,28	21,53	41,61	46,91	497,56
415 Enfermedad cardiopulmonar aguda	—	—	3,81	3,74	3,53	—	4,16	23,45	53,43
416 Enfermedad cardiopulmonar crónica	—	—	—	—	3,53	—	—	—	13,36
417 Otra enfermedad de la circulación pulmonar	—	—	—	—	—	—	—	—	—
420 Pericarditis aguda	—	—	—	—	—	—	—	—	—
421 Endocarditis aguda y subaguda	—	—	—	—	—	—	—	—	—
422 Miocarditis aguda	—	—	—	—	—	—	—	—	—
423 Otras enfermedades del pericardio	—	—	—	—	7,07	—	—	—	6,68
424 Otras enfermedades del endocardio	—	—	—	—	7,07	7,18	12,48	11,73	33,39
425 Cardiomiopatía	—	—	—	—	—	7,18	—	11,73	13,36
426 Trastornos de la conducción	—	—	—	—	—	—	—	—	10,02
427 Disritmia cardíaca	—	—	—	7,48	7,07	7,18	8,32	11,73	126,90
428 Insuficiencia cardíaca	—	3,33	—	3,74	10,60	14,35	29,13	134,86	1,265,61

1.6. MORTALIDAD ESPECÍFICA POR EDAD Y CAUSA DETALLADA (999 RÚBRICAS).
TASAS POR 100.000 HABITANTES. MUJERES (Continuación).

CAUSA	TOTAL	Menos de 1 año	De 1 a 4 años	De 5 a 9 años	De 10 a 14 años	De 15 a 19 años	De 20 a 24 años	De 25 a 29 años	De 30 a 34 años
429 Descripciones y complicaciones mal definidas de las enfermedades del corazón	8,85	—	—	—	—	—	—	2,37	—
430 Hemorragia subaracnoidea	2,26	—	—	—	—	—	—	—	—
431 Hemorragia intracerebral	10,17	44,97	—	—	—	—	—	—	5,23
432 Otra hemorragia intracraneal y la no especificada	0,19	—	—	—	—	—	—	—	—
433 Oclusión y estenosis de las arterias precerebrales	—	—	—	—	—	—	—	—	—
434 Oclusión de las arterias cerebrales	31,63	—	—	—	—	—	—	—	—
435 Isquemia cerebral transitoria	—	—	—	—	—	—	—	—	—
436 Enfermedad cerebrovascular aguda pero mal definida	89,06	14,99	3,84	—	—	—	—	—	2,62
437 Otras enfermedades cerebrovasculares y la mal definida	4,14	—	—	—	—	—	—	—	—
438 Efectos tardíos de enfermedad cerebrovascular	0,94	—	—	—	—	—	—	—	—
440 Arteriosclerosis	15,25	—	—	—	—	—	—	—	—
441 Aneurisma aórtico	0,94	—	—	—	—	—	—	—	—
442 Otros aneurismas	—	—	—	—	—	—	—	—	—
443 Otra enfermedad vascular periférica	—	—	—	—	—	—	—	—	—
444 Embolia y trombosis arteriales	1,32	—	—	—	—	—	—	—	—
446 Poliarteritis nudosa y afecciones afines	0,19	—	—	—	—	—	—	—	—
447 Otros trastornos arteriales o arteriolares	0,38	—	—	—	—	—	—	—	—
448 Enfermedades de los vasos capilares	—	—	—	—	—	—	—	—	—
451 Flebitis y tromboflebitis	1,32	—	—	—	—	—	—	—	—
452 Trombosis de la vena porta	0,19	—	—	—	—	—	—	—	—
453 Otras embolias y trombosis venosas	0,75	—	—	—	—	—	—	—	—
454 Várices de los miembros inferiores	—	—	—	—	—	—	—	—	—
455 Hemorroides	—	—	—	—	—	—	—	—	—
456 Várices de otros sitios	—	—	—	—	—	—	—	—	—
457 Trastornos no infecciosos de los vasos linfáticos	0,19	—	—	—	—	—	—	—	—
458 Hipotensión	—	—	—	—	—	—	—	—	—
459 Otros trastornos del aparato circulatorio	2,64	—	—	—	—	—	—	—	—
460 Rinofaringitis aguda [resfriado común]	—	—	—	—	—	—	—	—	—
461 Sinusitis aguda	—	—	—	—	—	—	—	—	—
462 Faringitis aguda	—	—	—	—	—	—	—	—	—
463 Amigdalitis aguda	—	—	—	—	—	—	—	—	—
464 Laringitis y traqueítis agudas	—	—	—	—	—	—	—	—	—
465 Infecciones agudas de las vías respiratorias superiores de localización múltiple o no especificada	—	—	—	—	—	—	—	—	—

**1.6. MORTALIDAD ESPECÍFICA POR EDAD Y CAUSA DETALLADA (999 RÚBRICAS).
TASAS POR 100.000 HABITANTES. MUJERES (Continuación).**

CAUSA	De 35 a 40 años	De 40 a 44 años	De 45 a 49 años	De 50 a 54 años	De 55 a 59 años	De 60 a 64 años	De 65 a 69 años	De 70 a 74 años	De 75 y más años
429 Descripciones y complicaciones mal definidas de las enfermedades del corazón	—	—	—	7,48	3,53	—	12,48	11,73	126,90
430 Hemorragia subaracnoidea	—	6,66	7,61	—	—	3,59	8,32	11,73	10,02
431 Hemorragia intracerebral	—	—	15,23	—	3,53	17,94	16,65	23,45	103,52
432 Otra hemorragia intracranial y la no especificada	—	—	—	—	—	—	—	5,86	—
433 Oclusión y estenosis de las arterias precerebrales	—	—	—	—	—	—	—	—	—
434 Oclusión de las arterias cerebrales	—	—	—	3,74	3,53	3,59	16,65	87,95	487,54
435 Isquemia cerebral transitoria	—	—	—	—	—	—	—	—	—
436 Enfermedad cerebrovascular aguda pero mal definida	—	—	—	11,23	3,53	21,53	74,91	287,31	1.312,36
437 Otras enfermedades cerebrovasculares y la mal definida	—	—	—	—	—	—	—	—	73,47
438 Efectos tardíos de enfermedad cerebrovascular	—	—	—	—	—	—	4,16	—	13,36
440 Arteriosclerosis	—	—	—	—	—	—	8,32	11,73	257,13
441 Aneurisma aórtico	—	—	—	—	—	3,59	—	—	13,36
442 Otros aneurismas	—	—	—	—	—	—	—	—	—
443 Otra enfermedad vascular periférica	—	—	—	—	—	—	—	—	—
444 Embolia y trombosis arteriales	—	—	—	—	—	—	—	—	23,38
446 Poliarteritis nudosa y afecciones afines	—	—	—	—	—	—	—	—	3,34
447 Otros trastornos arteriales o arteriolares	—	—	—	—	—	—	—	—	6,68
448 Enfermedades de los vasos capilares	—	—	—	—	—	—	—	—	—
451 Flebitis y tromboflebitis	—	—	—	—	3,53	—	4,16	—	16,70
452 Trombosis de la vena porta	—	—	—	3,74	—	—	—	—	—
453 Otras embolias y trombosis venosas	—	—	—	3,74	—	3,59	—	—	6,68
454 Várices de los miembros inferiores	—	—	—	—	—	—	—	—	—
455 Hemorroides	—	—	—	—	—	—	—	—	—
456 Várices de otros sitios	—	—	—	—	—	—	—	—	—
457 Trastornos no infecciosos de los vasos linfáticos	—	—	—	—	—	—	—	5,86	—
458 Hipotensión	—	—	—	—	—	—	—	—	—
459 Otros trastornos del aparato circulatorio	—	—	—	—	—	—	4,16	17,59	33,39
460 Rinofaringitis aguda [resfriado común]	—	—	—	—	—	—	—	—	—
461 Sinusitis aguda	—	—	—	—	—	—	—	—	—
462 Faringitis aguda	—	—	—	—	—	—	—	—	—
463 Amigdalitis aguda	—	—	—	—	—	—	—	—	—
464 Laringitis y traqueítis agudas	—	—	—	—	—	—	—	—	—
465 Infecciones agudas de las vías respiratorias superiores de localización múltiple o no especificada	—	—	—	—	—	—	—	—	—

**16. MORTALIDAD ESPECÍFICA POR EDAD Y CAUSA DETALLADA (999 RÚBRICAS).
TASAS POR 100.000 HABITANTES. MUJERES (Continuación).**

CAUSA	TOTAL	Menos de 1 año	De 1 a 4 años	De 5 a 9 años	De 10 a 14 años	De 15 a 19 años	De 20 a 24 años	De 25 a 29 años	De 30 a 34 años
466 Bronquitis y bronquiolitis agudas	1,32	—	—	—	—	—	—	—	—
470 Desviación del tabique nasal	—	—	—	—	—	—	—	—	—
471 Pólipos nasales	—	—	—	—	—	—	—	—	—
472 Faringitis y rinofaringitis crónicas	—	—	—	—	—	—	—	—	—
473 Sinusitis crónica	—	—	—	—	—	—	—	—	—
474 Enfermedad crónica de las amígdalas y vegetaciones adenoideas	—	—	—	—	—	—	—	—	—
475 Absceso periamigdalino	—	—	—	—	—	—	—	—	—
476 Laringitis y laringotraqueítis crónicas	—	—	—	—	—	—	—	—	—
477 Rinitis alérgica	—	—	—	—	—	—	—	—	—
478 Otras enfermedades de las vías respiratorias superiores	0,19	14,99	—	—	—	—	—	—	—
480 Neumonía vírica	—	—	—	—	—	—	—	—	—
481 Neumonía neumocócica	0,56	—	—	—	—	—	—	—	—
482 Otras neumonías bacterianas	0,19	—	—	—	—	—	—	—	—
483 Neumonía debida a otro microorganismo especificado	—	—	—	—	—	—	—	—	—
484 Neumonía en enfermedades infecciosas clasificadas en otra parte	—	—	—	—	—	—	—	—	—
485 Bronconeumonía, organismo causal no especificado	4,71	—	—	—	—	—	—	2,37	—
486 Neumonía, organismo causal no especificado	6,21	—	—	—	—	—	—	—	—
487 Influenza	1,69	—	—	—	—	—	—	—	—
490 Bronquitis no especificada como aguda ni como crónica	1,51	—	—	—	—	—	—	—	—
491 Bronquitis crónica	3,39	—	—	—	—	—	—	—	—
492 Enfisema	0,38	—	—	—	—	—	—	—	—
493 Asma	2,07	—	—	—	2,19	—	—	—	—
494 Bronquiectasia	0,38	—	—	—	—	—	2,17	—	—
495 Alveolitis alérgica extrínseca	—	—	—	—	—	—	—	—	—
496 Obstrucción crónica de las vías respiratorias no clasificada en otra parte	18,08	—	—	—	—	—	—	—	—
500 Antracosilicosis	—	—	—	—	—	—	—	—	—
501 Asbestosis	—	—	—	—	—	—	—	—	—
502 Neumoconiosis debida a otros tipos de sílice o silicatos	—	—	—	—	—	—	—	—	—
503 Neumoconiosis debida a otro polvo inorgánico	—	—	—	—	—	—	—	—	—
504 Neumopatía debida a la inhalación de otro tipo de polvo	—	—	—	—	—	—	—	—	—
505 Neumoconiosis no especificada	—	—	—	—	—	—	—	—	—
506 Afecciones respiratorias debidas a emanaciones y vapores de origen químico	—	—	—	—	—	—	—	—	—
507 Neumonitis debida a sólidos y líquidos	0,94	14,99	—	—	—	—	—	—	—

**I.6. MORTALIDAD ESPECÍFICA POR EDAD Y CAUSA DETALLADA (999 RÚBRICAS).
TASAS POR 100.000 HABITANTES. MUJERES (Continuación).**

CAUSA	De 35 a 40 años	De 40 a 44 años	De 45 a 49 años	De 50 a 54 años	De 55 a 59 años	De 60 a 64 años	De 65 a 69 años	De 70 a 74 años	De 75 y más años
466 Bronquitis y bronquiolitis agudas	—	—	—	—	—	—	4,16	—	20,04
470 Desviación del tabique nasal	—	—	—	—	—	—	—	—	—
471 Pólipos nasales	—	—	—	—	—	—	—	—	—
472 Faringitis y rinofaringitis crónicas	—	—	—	—	—	—	—	—	—
473 Sinusitis crónica	—	—	—	—	—	—	—	—	—
474 Enfermedad crónica de las amígdalas y vegetaciones adenoides	—	—	—	—	—	—	—	—	—
475 Absceso periamigdalino	—	—	—	—	—	—	—	—	—
476 Laringitis y laringotraqueítis crónicas	—	—	—	—	—	—	—	—	—
477 Rinitis alérgica	—	—	—	—	—	—	—	—	—
478 Otras enfermedades de las vías respiratorias superiores	—	—	—	—	—	—	—	—	—
480 Neumonía vírica	—	—	—	—	—	—	—	—	—
481 Neumonía neumocócica	—	—	—	—	—	—	—	—	10,02
482 Otras neumonías bacterianas	—	—	—	—	—	—	—	—	3,34
483 Neumonía debida a otro microorganismo especificado	—	—	—	—	—	—	—	—	—
484 Neumonía en enfermedades infecciosas clasificadas en otra parte	—	—	—	—	—	—	—	—	—
485 Bronconeumonía, organismo causal no especificado	3,14	—	—	3,74	3,53	3,59	—	5,86	63,45
486 Neumonía, organismo causal no especificado	—	—	—	—	—	—	4,16	5,86	103,52
487 Influenza	—	—	—	—	3,53	—	—	5,86	23,38
490 Bronquitis no especificada como aguda ni como crónica	—	—	—	—	—	—	—	—	26,71
491 Bronquitis crónica	—	—	—	3,74	—	—	8,32	—	50,09
492 Enfisema	—	—	—	—	—	—	4,16	—	3,34
493 Asma	—	—	—	—	—	—	8,32	—	26,71
494 Bronquiectasia	—	—	—	—	—	—	—	—	3,34
495 Alveolitis alérgica extrínseca	—	—	—	—	—	—	—	—	—
496 Obstrucción crónica de las vías respiratorias no clasificada en otra parte	—	—	—	—	10,60	10,76	16,65	76,22	243,77
500 Antracosilicosis	—	—	—	—	—	—	—	—	—
501 Asbestosis	—	—	—	—	—	—	—	—	—
502 Neumoconiosis debida a otros tipos de sílice o silicatos	—	—	—	—	—	—	—	—	—
503 Neumoconiosis debida a otro polvo inorgánico	—	—	—	—	—	—	—	—	—
504 Neumopatía debida a la inhalación de otro tipo de polvo	—	—	—	—	—	—	—	—	—
505 Neumoconiosis no especificada	—	—	—	—	—	—	—	—	—
506 Afecciones respiratorias debidas a emanaciones y vapores de origen químico	—	—	—	—	—	—	—	—	—
507 Neumonitis debida a sólidos y líquidos	—	—	—	—	—	—	—	—	13,36

16 MORTALIDAD ESPECÍFICA POR EDAD Y CAUSA DETALLADA (999 RÚBRICAS).
TASAS POR 100.000 HABITANTES. MUJERES (Continuación).

CAUSA	TOTAL	Menos de 1 año	De 1 a 4 años	De 5 a 9 años	De 10 a 14 años	De 15 a 19 años	De 20 a 24 años	De 25 a 29 años	De 30 a 34 años
508 Afecciones respiratorias debidas a otros agentes externos y al no especificado	—	—	—	—	—	—	—	—	—
510 Empiema	—	—	—	—	—	—	—	—	—
511 Pleuresía	—	—	—	—	—	—	—	—	—
512 Neumotórax	—	—	—	—	—	—	—	—	—
513 Absceso del pulmón y del mediastino	—	—	—	—	—	—	—	—	—
514 Congestión e hipostasis pulmonares	0,94	—	—	—	—	—	—	—	—
515 Fibrosis pulmonar posinflamatoria	0,94	—	—	—	—	—	—	—	—
516 Otra neumopatía alveolar y parietoalveolar	0,19	—	—	—	—	—	—	—	—
517 Neumopatía en afecciones clasificadas en otra parte	—	—	—	—	—	—	—	—	—
518 Otra neumopatía	5,65	—	—	—	—	2,12	—	2,37	—
519 Otras enfermedades del aparato respiratorio	6,78	—	—	—	—	—	—	—	2,62
520 Trastornos del desarrollo y de la erupción de los dientes	—	—	—	—	—	—	—	—	—
521 Enfermedades de los tejidos dentarios duros	—	—	—	—	—	—	—	—	—
522 Enfermedades de la pulpa y de los tejidos periapicales	—	—	—	—	—	—	—	—	—
523 Enfermedades periodontales y de la encía	—	—	—	—	—	—	—	—	—
524 Anomalías dentofaciales, incluso la mala oclusión	—	—	—	—	—	—	—	—	—
525 Otras afecciones de los dientes y de sus estructuras de sostén	—	—	—	—	—	—	—	—	—
526 Enfermedades de los maxilares	—	—	—	—	—	—	—	—	—
527 Enfermedades de las glándulas salivales	—	—	—	—	—	—	—	—	—
528 Enfermedades de los tejidos blandos de la cavidad bucal, excepto las lesiones específicas de las encías y de la lengua	—	—	—	—	—	—	—	—	—
529 Afecciones de la lengua	—	—	—	—	—	—	—	—	—
530 Enfermedades del esófago	—	—	—	—	—	—	—	—	—
531 Úlcera gástrica	1,13	—	—	—	—	—	—	—	—
532 Úlcera duodenal	1,51	—	—	—	—	—	—	—	—
533 Úlcera péptica, de sitio no especificado	0,75	—	—	—	—	—	—	—	—
534 Úlcera gastroyeyunal	—	—	—	—	—	—	—	—	—
535 Gastritis y duodenitis	—	—	—	—	—	—	—	—	—
536 Trastornos gástricos funcionales	—	—	—	—	—	—	—	—	—
537 Otros trastornos del estómago y del duodeno	0,56	—	—	—	—	—	—	—	—
540 Apendicitis aguda	0,19	—	—	—	—	—	—	—	—
541 Apendicitis no calificada	—	—	—	—	—	—	—	—	—
542 Otra apendicitis	—	—	—	—	—	—	—	—	—
543 Otras enfermedades del apéndice	—	—	—	—	—	—	—	—	—

**1.6. MORTALIDAD ESPECÍFICA POR EDAD Y CAUSA DETALLADA (999 RÚBRICAS).
TASAS POR 100.000 HABITANTES. MUJERES (Continuación).**

CAUSA	De 35 a 40 años	De 40 a 44 años	De 45 a 49 años	De 50 a 54 años	De 55 a 59 años	De 60 a 64 años	De 65 a 69 años	De 70 a 74 años	De 75 y más años
508 Afecciones respiratorias debidas a otros agentes externos y al no especificado	—	—	—	—	—	—	—	—	—
510 Empiema	—	—	—	—	—	—	—	—	—
511 Pleuresía	—	—	—	—	—	—	—	—	—
512 Neumotórax	—	—	—	—	—	—	—	—	—
513 Absceso del pulmón y del mediastino	—	—	—	—	—	—	—	—	—
514 Congestión e hipostasis pulmonares	—	—	—	—	—	—	—	5,86	13,36
515 Fibrosis pulmonar posinflamatoria	—	—	—	—	—	—	4,16	11,73	6,68
516 Otra neumopatía alveolar y parietoalveolar	—	—	—	3,74	—	—	—	—	—
517 Neumopatía en afecciones clasificadas en otra parte	—	—	—	—	—	—	—	—	—
518 Otra neumopatía	—	—	—	—	3,53	7,18	4,16	—	80,14
519 Otras enfermedades del aparato respiratorio	—	—	—	—	3,53	—	12,48	17,59	93,50
520 Trastornos del desarrollo y de la erupción de los dientes	—	—	—	—	—	—	—	—	—
521 Enfermedades de los tejidos dentarios duros	—	—	—	—	—	—	—	—	—
522 Enfermedades de la pulpa y de los tejidos periapicales	—	—	—	—	—	—	—	—	—
523 Enfermedades periodontales y de la encía	—	—	—	—	—	—	—	—	—
524 Anomalías dentofaciales, incluso la mala oclusión	—	—	—	—	—	—	—	—	—
525 Otras afecciones de los dientes y de sus estructuras de sostén	—	—	—	—	—	—	—	—	—
526 Enfermedades de los maxilares	—	—	—	—	—	—	—	—	—
527 Enfermedades de las glándulas salivales	—	—	—	—	—	—	—	—	—
528 Enfermedades de los tejidos blandos de la cavidad bucal, excepto las lesiones específicas de las encías y de la lengua	—	—	—	—	—	—	—	—	—
529 Afecciones de la lengua	—	—	—	—	—	—	—	—	—
530 Enfermedades del esófago	—	—	—	—	—	—	—	—	—
531 Úlcera gástrica	—	—	—	—	—	—	—	—	20,04
532 Úlcera duodenal	—	—	—	—	—	—	—	11,73	20,04
533 Úlcera péptica, de sitio no especificado	—	—	—	—	—	3,59	—	—	10,02
534 Úlcera gastroyeyunal	—	—	—	—	—	—	—	—	—
535 Gastritis y duodenitis	—	—	—	—	—	—	—	—	—
536 Trastornos gástricos funcionales	—	—	—	—	—	—	—	—	—
537 Otros trastornos del estómago y del duodeno	—	—	—	—	—	—	—	—	10,02
540 Apendicitis aguda	—	—	—	—	—	—	—	5,86	—
541 Apendicitis no calificada	—	—	—	—	—	—	—	—	—
542 Otra apendicitis	—	—	—	—	—	—	—	—	—
543 Otras enfermedades del apéndice	—	—	—	—	—	—	—	—	—

1.6. MORTALIDAD ESPECÍFICA POR EDAD Y CAUSA DETALLADA (999 RÚBRICAS). TASAS POR 100.000 HABITANTES. MUJERES (Continuación).

CAUSA	TOTAL	Menos de 1 año	De 1 a 4 años	De 5 a 9 años	De 10 a 14 años	De 15 a 19 años	De 20 a 24 años	De 25 a 29 años	De 30 a 34 años
550 Hernia inguinal	0,19	—	—	—	—	—	—	—	—
551 Otra hernia de la cavidad abdominal, con gangrena	—	—	—	—	—	—	—	—	—
552 Otra hernia de la cavidad abdominal con obstrucción pero sin mención de gangrena	0,38	—	—	—	—	—	—	—	—
553 Otra hernia de la cavidad abdominal sin mención de obstrucción ni gangrena	0,19	—	—	—	—	—	—	—	—
555 Enteritis regional	0,38	—	—	—	—	—	—	—	—
556 Proctocolitis idiopática	—	—	—	—	—	—	—	—	—
557 Insuficiencia vascular intestinal	3,39	14,99	—	—	—	—	—	—	2,62
558 Otras colitis y gastroenteritis no infecciosas	0,56	—	—	—	—	—	—	—	—
560 Obstrucción intestinal sin mención de hernia	1,51	—	—	—	—	—	—	—	—
562 Divertículo del intestino	0,38	—	—	—	—	—	—	—	—
564 Trastornos digestivos funcionales, no clasificados en otra parte	—	—	—	—	—	—	—	—	—
565 Fisura y fístula del ano	—	—	—	—	—	—	—	—	—
566 Absceso de las regiones anal y rectal	—	—	—	—	—	—	—	—	—
567 Peritonitis	1,32	—	—	—	—	—	—	—	—
568 Otros trastornos del peritoneo	—	—	—	—	—	—	—	—	—
569 Otros trastornos del intestino	0,38	—	—	—	—	—	—	—	—
570 Necrosis aguda y subaguda del hígado	—	—	—	—	—	—	—	—	—
571 Cirrosis y otras enfermedades crónicas del hígado	14,50	—	—	—	—	—	—	2,37	5,23
572 Absceso hepático y secuelas de las hepatopatías crónicas	—	—	—	—	—	—	—	—	—
573 Otros trastornos del hígado	0,38	—	—	—	—	—	—	—	—
574 Colelitiasis	1,51	—	—	—	—	—	—	—	—
575 Otros trastornos de la vesícula biliar	1,51	—	—	—	—	—	—	—	—
576 Otros trastornos de las vías biliares	0,75	—	—	—	—	—	—	—	—
577 Enfermedades del páncreas	3,39	—	—	—	—	—	—	—	2,62
578 Hemorragia gastrointestinal	4,14	—	—	—	—	—	—	—	—
579 Mala absorción intestinal	—	—	—	—	—	—	—	—	—
580 Glomerulonefritis aguda	—	—	—	—	—	—	—	—	—
581 Síndrome nefrótico	0,19	—	—	—	—	—	—	—	—
582 Glomerulonefritis crónica	—	—	—	—	—	—	—	—	—
583 Nefritis y nefropatía no especificadas como agudas ni como crónicas	0,38	—	—	—	2,19	—	—	—	—
584 Insuficiencia renal aguda	1,32	—	—	—	—	—	—	—	—
585 Insuficiencia renal crónica	7,16	—	—	—	—	—	—	—	—
586 Insuficiencia renal sin especificación	5,08	—	—	—	—	—	—	—	—
587 Esclerosis renal sin especificación	0,19	—	—	—	—	—	—	—	—

**1.6. MORTALIDAD ESPECÍFICA POR EDAD Y CAUSA DETALLADA (999 RÚBRICAS).
TASAS POR 100.000 HABITANTES. MUJERES (Continuación).**

CAUSA	De 35 a 40 años	De 40 a 44 años	De 45 a 49 años	De 50 a 54 años	De 55 a 59 años	De 60 a 64 años	De 65 a 69 años	De 70 a 74 años	De 75 y más años
550 Hernia inguinal	—	—	—	—	—	—	—	—	3,34
551 Otra hernia de la cavidad abdominal, con gangrena	—	—	—	—	—	—	—	—	—
552 Otra hernia de la cavidad abdominal con obstrucción pero sin mención de gangrena	—	—	—	—	—	—	—	—	6,68
553 Otra hernia de la cavidad abdominal sin mención de obstrucción ni gangrena	—	—	—	—	—	—	—	5,86	—
555 Enteritis regional	—	3,33	—	—	—	—	—	5,86	—
556 Proctocolitis idiopática	—	—	—	—	—	—	—	—	—
557 Insuficiencia vascular intestinal	—	—	—	—	—	—	4,16	5,86	46,75
558 Otras colitis y gastroenteritis no infecciosas	—	—	—	—	—	3,59	—	—	6,68
560 Obstrucción intestinal sin mención de hernia	—	—	—	—	—	—	—	—	26,71
562 Divertículo del intestino	—	—	—	3,74	—	3,59	—	—	—
564 Trastornos digestivos funcionales, no clasificados en otra parte	—	—	—	—	—	—	—	—	—
565 Fisura y fístula del ano	—	—	—	—	—	—	—	—	—
566 Absceso de las regiones anal y rectal	—	—	—	—	—	—	—	—	—
567 Peritonitis	—	—	—	3,74	—	—	—	5,86	16,70
568 Otros trastornos del peritoneo	—	—	—	—	—	—	—	—	—
569 Otros trastornos del intestino	—	—	—	—	—	—	4,16	—	3,34
570 Necrosis aguda y subaguda del hígado	—	—	—	—	—	—	—	—	—
571 Cirrosis y otras enfermedades crónicas del hígado	9,42	13,32	7,61	3,74	28,28	28,70	58,26	82,09	66,79
572 Absceso hepático y secuelas de las hepatopatías crónicas	—	—	—	—	—	—	—	—	—
573 Otros trastornos del hígado	—	—	—	3,74	—	—	—	—	3,34
574 Colelitiasis	—	—	—	3,74	—	—	—	5,86	20,04
575 Otros trastornos de la vesícula biliar	—	—	—	—	—	7,18	—	—	20,04
576 Otros trastornos de las vías biliares	—	—	—	—	—	—	—	5,86	10,02
577 Enfermedades del páncreas	—	—	—	3,74	—	3,59	8,32	11,73	36,73
578 Hemorragia gastrointestinal	—	—	—	—	3,53	—	4,16	17,59	56,77
579 Mala absorción intestinal	—	—	—	—	—	—	—	—	—
580 Glomerulonefritis aguda	—	—	—	—	—	—	—	—	—
581 Síndrome nefrótico	—	—	—	—	—	—	—	—	3,34
582 Glomerulonefritis crónica	—	—	—	—	—	—	—	—	—
583 Nefritis y nefropatía no especificadas como agudas ni como crónicas	—	—	—	—	—	—	—	5,86	—
584 Insuficiencia renal aguda	—	—	—	—	—	—	—	5,86	20,04
585 Insuficiencia renal crónica	3,14	—	3,81	—	3,53	14,35	8,32	52,77	66,79
586 Insuficiencia renal sin especificación	—	—	—	—	—	7,18	8,32	23,45	63,45
587 Esclerosis renal sin especificación	—	—	—	—	—	—	—	—	3,34

**1.6. MORTALIDAD ESPECÍFICA POR EDAD Y CAUSA DETALLADA (999 RÚBRICAS).
TASAS POR 100.000 HABITANTES. MUJERES (Continuación).**

CAUSA	TOTAL	Menos de 1 año	De 1 a 4 años	De 5 a 9 años	De 10 a 14 años	De 15 a 19 años	De 20 a 24 años	De 25 a 29 años	De 30 a 34 años
588 Trastornos derivados del defecto de la función renal	—	—	—	—	—	—	—	—	—
589 Riñón pequeño de causa desconocida	—	—	—	—	—	—	—	—	—
590 Infecciones renales	0,38	—	—	—	—	—	—	—	—
591 Hidronefrosis	0,38	—	—	—	—	—	—	—	—
592 Litiasis renal y ureteral	0,19	—	—	—	—	—	—	—	—
593 Otros trastornos renales y ureterales	0,38	—	—	—	—	—	—	—	—
594 Cálculos de las vías urinarias inferiores	—	—	—	—	—	—	—	—	—
595 Cistitis	—	—	—	—	—	—	—	—	—
596 Otros trastornos de la vejiga	—	—	—	—	—	—	—	—	—
597 Uretritis no transmitida sexualmente y síndrome ureteral	—	—	—	—	—	—	—	—	—
598 Estrechez de la uretra	—	—	—	—	—	—	—	—	—
599 Otros trastornos de la uretra y del aparato urinario	2,45	—	—	—	—	—	—	—	—
600 Hiperplasia de la próstata	—	—	—	—	—	—	—	—	—
601 Enfermedades inflamatorias de la próstata	—	—	—	—	—	—	—	—	—
602 Otros trastornos de la próstata	—	—	—	—	—	—	—	—	—
603 Hidrocele	—	—	—	—	—	—	—	—	—
604 Orquitis y epididimitis	—	—	—	—	—	—	—	—	—
605 Elongación excesiva del prepucio y fimosis	—	—	—	—	—	—	—	—	—
606 Esterilidad del varón	—	—	—	—	—	—	—	—	—
607 Trastornos del pene	—	—	—	—	—	—	—	—	—
608 Otros trastornos de los órganos genitales masculinos	—	—	—	—	—	—	—	—	—
610 Displasia mamaria benigna	—	—	—	—	—	—	—	—	—
611 Otros trastornos de la mama	—	—	—	—	—	—	—	—	—
614 Enfermedades inflamatorias del ovario, de la trompa de Falopio, del tejido celular peiviano y del peritoneo	—	—	—	—	—	—	—	—	—
615 Enfermedades inflamatorias del útero, excepto el cuello uterino	—	—	—	—	—	—	—	—	—
616 Enfermedades inflamatorias del cuello uterino, de la vagina y de la vulva	—	—	—	—	—	—	—	—	—
617 Endometriosis	—	—	—	—	—	—	—	—	—
618 Prolapso genital	—	—	—	—	—	—	—	—	—
619 Fístula que afecta el aparato genital femenino	—	—	—	—	—	—	—	—	—
620 Trastornos no inflamatorios del ovario, de la trompa de Falopio y del ligamento ancho	0,19	—	—	—	—	—	—	—	—
621 Trastornos del útero no clasificados en otra parte	—	—	—	—	—	—	—	—	—

**6. MORTALIDAD ESPECÍFICA POR EDAD Y CAUSA DETALLADA (999 RÚBRICAS).
TASAS POR 100.000 HABITANTES. MUJERES (Continuación).**

CAUSA	De 35 a 40 años	De 40 a 44 años	De 45 a 49 años	De 50 a 54 años	De 55 a 59 años	De 60 a 64 años	De 65 a 69 años	De 70 a 74 años	De 75 y más años
588 Trastornos derivados del defecto de la función renal	—	—	—	—	—	—	—	—	—
589 Riñón pequeño de causa desconocida	—	—	—	—	—	—	—	—	—
590 Infecciones renales	—	—	—	—	—	—	4,16	—	3,34
591 Hidronefrosis	—	—	—	—	—	—	—	—	6,68
592 Litiasis renal y ureteral	—	—	—	—	—	—	—	—	3,34
593 Otros trastornos renales y ureterales	—	—	—	—	—	—	4,16	—	3,34
594 Cálculos de las vías urinarias inferiores	—	—	—	—	—	—	—	—	—
595 Cistitis	—	—	—	—	—	—	—	—	—
596 Otros trastornos de la vejiga	—	—	—	—	—	—	—	—	—
597 Uretritis no transmitida sexualmente y síndrome ureteral	—	—	—	—	—	—	—	—	—
598 Estrechez de la uretra	—	—	—	—	—	—	—	—	—
599 Otros trastornos de la uretra y del aparato urinario	—	—	—	—	—	—	4,16	5,86	36,73
600 Hiperplasia de la próstata	—	—	—	—	—	—	—	—	—
601 Enfermedades inflamatorias de la próstata	—	—	—	—	—	—	—	—	—
602 Otros trastornos de la próstata	—	—	—	—	—	—	—	—	—
603 Hidrocele	—	—	—	—	—	—	—	—	—
604 Orquitis y epididimitis	—	—	—	—	—	—	—	—	—
605 Elongación excesiva del prepucio y fimosis	—	—	—	—	—	—	—	—	—
606 Esterilidad del varón	—	—	—	—	—	—	—	—	—
607 Trastornos del pene	—	—	—	—	—	—	—	—	—
608 Otros trastornos de los órganos genitales masculinos	—	—	—	—	—	—	—	—	—
610 Displasia mamaria benigna	—	—	—	—	—	—	—	—	—
611 Otros trastornos de la mama	—	—	—	—	—	—	—	—	—
614 Enfermedades inflamatorias del ovario, de la trompa de Falopio, del tejido celular pelviano y del peritoneo	—	—	—	—	—	—	—	—	—
615 Enfermedades inflamatorias del útero, excepto el cuello uterino	—	—	—	—	—	—	—	—	—
616 Enfermedades inflamatorias del cuello uterino, de la vagina y de la vulva	—	—	—	—	—	—	—	—	—
617 Endometriosis	—	—	—	—	—	—	—	—	—
618 Prolapso genital	—	—	—	—	—	—	—	—	—
619 Fístula que afecta el aparato genital femenino	—	—	—	—	—	—	—	—	—
620 Trastornos no inflamatorios del ovario, de la trompa de Falopio y del ligamento ancho	—	—	—	—	—	—	—	—	3,34
621 Trastornos del útero no clasificados en otra parte	—	—	—	—	—	—	—	—	—

**1.6. MORTALIDAD ESPECÍFICA POR EDAD Y CAUSA DETALLADA (999 RÚBRICAS).
TASAS POR 100.000 HABITANTES. MUJERES (Continuación).**

CAUSA	TOTAL	Menos de 1 año	De 1 a 4 años	De 5 a 9 años	De 10 a 14 años	De 15 a 19 años	De 20 a 24 años	De 25 a 29 años	De 30 a 34 años
622 Trastornos no inflamatorios del cuello uterino	—	—	—	—	—	—	—	—	—
623 Trastornos no inflamatorios de la vagina	—	—	—	—	—	—	—	—	—
624 Trastornos no inflamatorios de la vulva y del perineo	—	—	—	—	—	—	—	—	—
625 Dolor y otros síntomas asociados con el aparato genital femenino	—	—	—	—	—	—	—	—	—
626 Trastornos de la menstruación y otras hemorragias anormales de los órganos genitales femeninos	—	—	—	—	—	—	—	—	—
627 Trastornos menopáusicos y posmenopáusicos	—	—	—	—	—	—	—	—	—
628 Esterilidad de la mujer	—	—	—	—	—	—	—	—	—
629 Otros trastornos de los órganos genitales femeninos	—	—	—	—	—	—	—	—	—
630 Mola hidatiforme	—	—	—	—	—	—	—	—	—
631 Otro producto anormal de la concepción	—	—	—	—	—	—	—	—	—
632 Aborto retenido	—	—	—	—	—	—	—	—	—
633 Embarazo ectópico	—	—	—	—	—	—	—	—	—
634 Aborto espontáneo	—	—	—	—	—	—	—	—	—
635 Aborto inducido legalmente	—	—	—	—	—	—	—	—	—
636 Aborto inducido ilegalmente	—	—	—	—	—	—	—	—	—
637 Aborto no especificado	—	—	—	—	—	—	—	—	—
638 Intento fallido de aborto	—	—	—	—	—	—	—	—	—
639 Complicaciones consecutivas al aborto, a la gestación ectópica y al embarazo molar	—	—	—	—	—	—	—	—	—
640 Hemorragia precoz del embarazo	—	—	—	—	—	—	—	—	—
641 Hemorragia anteparto, abruptio placentae y placenta previa	—	—	—	—	—	—	—	—	—
642 Hipertensión que complica el embarazo, el parto y el puerperio	—	—	—	—	—	—	—	—	—
643 Hiperemesis en el embarazo	—	—	—	—	—	—	—	—	—
644 Parto prematuro o amenaza de parto prematuro	—	—	—	—	—	—	—	—	—
645 Embarazo prolongado	—	—	—	—	—	—	—	—	—
646 Otras complicaciones del embarazo no clasificadas en otra parte	—	—	—	—	—	—	—	—	—
647 Enfermedades infecciosas y parasitarias de la madre, clasificables en otra parte, cuando complican el embarazo, el parto o el puerperio	—	—	—	—	—	—	—	—	—
648 Otras afecciones maternas concurrentes, clasificables en otra parte, cuando complican el embarazo, el parto o el puerperio	—	—	—	—	—	—	—	—	—

**1.6. MORTALIDAD ESPECÍFICA POR EDAD Y CAUSA DETALLADA (999 RÚBRICAS).
TASAS POR 100.000 HABITANTES. MUJERES (Continuación).**

CAUSA	De 35 a 40 años	De 40 a 44 años	De 45 a 49 años	De 50 a 54 años	De 55 a 59 años	De 60 a 64 años	De 65 a 69 años	De 70 a 74 años	De 75 y más años
622 Trastornos no inflamatorios del cuello uterino	—	—	—	—	—	—	—	—	—
623 Trastornos no inflamatorios de la vagina	—	—	—	—	—	—	—	—	—
624 Trastornos no inflamatorios de la vulva y del perineo	—	—	—	—	—	—	—	—	—
625 Dolor y otros síntomas asociados con el aparato genital femenino	—	—	—	—	—	—	—	—	—
626 Trastornos de la menstruación y otras hemorragias anormales de los órganos genitales femeninos	—	—	—	—	—	—	—	—	—
627 Trastornos menopáusicos y posmenopáusicos	—	—	—	—	—	—	—	—	—
628 Esterilidad de la mujer	—	—	—	—	—	—	—	—	—
629 Otros trastornos de los órganos genitales femeninos	—	—	—	—	—	—	—	—	—
630 Mola hidatiforme	—	—	—	—	—	—	—	—	—
631 Otro producto anormal de la concepción	—	—	—	—	—	—	—	—	—
632 Aborto retenido	—	—	—	—	—	—	—	—	—
633 Embarazo ectópico	—	—	—	—	—	—	—	—	—
634 Aborto espontáneo	—	—	—	—	—	—	—	—	—
635 Aborto inducido legalmente	—	—	—	—	—	—	—	—	—
636 Aborto inducido ilegalmente	—	—	—	—	—	—	—	—	—
637 Aborto no especificado	—	—	—	—	—	—	—	—	—
638 Intento fallido de aborto	—	—	—	—	—	—	—	—	—
639 Complicaciones consecutivas al aborto, a la gestación ectópica y al embarazo molar	—	—	—	—	—	—	—	—	—
640 Hemorragia precoz del embarazo	—	—	—	—	—	—	—	—	—
641 Hemorragia anteparto, abruptio placentae y placenta previa	—	—	—	—	—	—	—	—	—
642 Hipertensión que complica el embarazo, el parto y el puerperio	—	—	—	—	—	—	—	—	—
643 Hiperemesis en el embarazo	—	—	—	—	—	—	—	—	—
644 Parto prematuro o amenaza de parto prematuro	—	—	—	—	—	—	—	—	—
645 Embarazo prolongado	—	—	—	—	—	—	—	—	—
646 Otras complicaciones del embarazo no clasificadas en otra parte	—	—	—	—	—	—	—	—	—
647 Enfermedades infecciosas y parasitarias de la madre, clasificables en otra parte, cuando complican el embarazo, el parto o el puerperio	—	—	—	—	—	—	—	—	—
648 Otras afecciones maternas concurrentes, clasificables en otra parte, cuando complican el embarazo, el parto o el puerperio	—	—	—	—	—	—	—	—	—

MORTALIDAD ESPECÍFICA POR EDAD Y CAUSA DETALLADA (999 RÚBRICAS).
TASAS POR 100.000 HABITANTES. MUJERES (Continuación).

CAUSA	TOTAL	Menos de 1 año	De 1 a 4 años	De 5 a 9 años	De 10 a 14 años	De 15 a 19 años	De 20 a 24 años	De 25 a 29 años	De 30 a 34 años
650 Parto en condiciones completamente normales	—	—	—	—	—	—	—	—	—
651 Embarazo múltiple	—	—	—	—	—	—	—	—	—
652 Posición y presentación anormales del feto	—	—	—	—	—	—	—	—	—
653 Desproporción	—	—	—	—	—	—	—	—	—
654 Anormalidad de los órganos y tejidos blandos de la pelvis	—	—	—	—	—	—	—	—	—
655 Anormalidad fetal, confirmada o presunta que afecte la atención de la madre	—	—	—	—	—	—	—	—	—
656 Otros problemas fetales o placentarios que afecten la atención a la madre	—	—	—	—	—	—	—	—	—
657 Hidramnios	—	—	—	—	—	—	—	—	—
658 Otros problemas asociados con las membranas y la cavidad amniótica	—	—	—	—	—	—	—	—	—
659 Otras indicaciones para la asistencia o intervención relacionada con el trabajo y el parto no clasificadas en otra parte	—	—	—	—	—	—	—	—	—
660 Parto obstruido	—	—	—	—	—	—	—	—	—
661 Anormalidad dinámica del trabajo del parto	—	—	—	—	—	—	—	—	—
662 Trabajo prolongado	—	—	—	—	—	—	—	—	—
663 Complicaciones relacionadas con el cordón umbilical	—	—	—	—	—	—	—	—	—
664 Traumatismo del perineo y de la vulva durante el parto	—	—	—	—	—	—	—	—	—
665 Otro trauma obstétrico	—	—	—	—	—	—	—	—	—
666 Hemorragia posparto	—	—	—	—	—	—	—	—	—
667 Retención de la placenta o de las membranas, sin hemorragia	—	—	—	—	—	—	—	—	—
668 Complicaciones de la administración de anestésicos u otros sedantes durante el trabajo y el parto	—	—	—	—	—	—	—	—	—
669 Otras complicaciones del trabajo el parto no clasificadas	—	—	—	—	—	—	—	—	—
670 Sepsis puerperal importante	—	—	—	—	—	—	—	—	—
671 Complicaciones venosas del embarazo y del puerperio	—	—	—	—	—	—	—	—	—
672 Pirexia puerperal de origen desconocido	—	—	—	—	—	—	—	—	—
673 Embolia pulmonar obstétrica	—	—	—	—	—	—	—	—	—
674 Otras complicaciones y la no especificada del puerperio, no clasificadas en otra parte ...	—	—	—	—	—	—	—	—	—
675 Infecciones de la mama y del pezón asociadas con el parto	—	—	—	—	—	—	—	—	—
676 Otros trastornos de la mama asociados con el parto y trastornos de la lactancia	—	—	—	—	—	—	—	—	—

**1.6. MORTALIDAD ESPECÍFICA POR EDAD Y CAUSA DETALLADA (999 RÚBRICAS).
TASAS POR 100.000 HABITANTES. MUJERES (Continuación).**

CAUSA	De 35 a 40 años	De 40 a 44 años	De 45 a 49 años	De 50 a 54 años	De 55 a 59 años	De 60 a 64 años	De 65 a 69 años	De 70 a 74 años	De 75 y más años
650 Parto en condiciones completamente normales	—	—	—	—	—	—	—	—	—
651 Embarazo múltiple	—	—	—	—	—	—	—	—	—
652 Posición y presentación anormales del feto	—	—	—	—	—	—	—	—	—
653 Desproporción	—	—	—	—	—	—	—	—	—
654 Anormalidad de los órganos y tejidos blandos de la pelvis	—	—	—	—	—	—	—	—	—
655 Anormalidad fetal, confirmada o presunta que afecte la atención de la madre	—	—	—	—	—	—	—	—	—
656 Otros problemas fetales o placentarios que afecten la atención a la madre	—	—	—	—	—	—	—	—	—
657 Hidramnios	—	—	—	—	—	—	—	—	—
658 Otros problemas asociados con las membranas y la cavidad amniótica	—	—	—	—	—	—	—	—	—
659 Otras indicaciones para la asistencia o intervención relacionada con el trabajo y el parto no clasificadas en otra parte	—	—	—	—	—	—	—	—	—
660 Parto obstruido	—	—	—	—	—	—	—	—	—
661 Anormalidad dinámica del trabajo del parto	—	—	—	—	—	—	—	—	—
662 Trabajo prolongado	—	—	—	—	—	—	—	—	—
663 Complicaciones relacionadas con el cordón umbilical	—	—	—	—	—	—	—	—	—
664 Traumatismo del perineo y de la vulva durante el parto	—	—	—	—	—	—	—	—	—
665 Otro trauma obstétrico	—	—	—	—	—	—	—	—	—
666 Hemorragia posparto	—	—	—	—	—	—	—	—	—
667 Retención de la placenta o de las membranas, sin hemorragia	—	—	—	—	—	—	—	—	—
668 Complicaciones de la administración de anestésicos u otros sedantes durante el trabajo y el parto	—	—	—	—	—	—	—	—	—
669 Otras complicaciones del trabajo el parto no clasificadas	—	—	—	—	—	—	—	—	—
670 Sepsis puerperal importante	—	—	—	—	—	—	—	—	—
671 Complicaciones venosas del embarazo y del puerperio	—	—	—	—	—	—	—	—	—
672 Pirexia puerperal de origen desconocido	—	—	—	—	—	—	—	—	—
673 Embolia pulmonar obstétrica	—	—	—	—	—	—	—	—	—
674 Otras complicaciones y la no especificada del puerperio, no clasificadas en otra parte ...	—	—	—	—	—	—	—	—	—
675 Infecciones de la mama y del pezón asociadas con el parto	—	—	—	—	—	—	—	—	—
676 Otros trastornos de la mama asociados con el parto y trastornos de la lactancia	—	—	—	—	—	—	—	—	—

1.6. MORTALIDAD ESPECÍFICA POR EDAD Y CAUSA DETALLADA (999 RÚBRICAS).
TASAS POR 100.000 HABITANTES. MUJERES (Continuación).

CAUSA	TOTAL	Menos de 1 año	De 1 a 4 años	De 5 a 9 años	De 10 a 14 años	De 15 a 19 años	De 20 a 24 años	De 25 a 29 años	De 30 a 34 años
680 Furúnculo	—	—	—	—	—	—	—	—	—
681 Celulitis y absceso de los dedos	—	—	—	—	—	—	—	—	—
682 Otras celulitis y abscesos	—	—	—	—	—	—	—	—	—
683 Linfadenitis aguda	—	—	—	—	—	—	—	—	—
684 Impétigo	—	—	—	—	—	—	—	—	—
685 Quiste pilonidal	—	—	—	—	—	—	—	—	—
686 Otras infecciones locales de la piel y del tejido celular subcutáneo	—	—	—	—	—	—	—	—	—
690 Dermatitis eritematoescamosa	—	—	—	—	—	—	—	—	—
691 Dermatitis atópica y estados patológicos afines	—	—	—	—	—	—	—	—	—
692 Dermatitis por contacto y otro eczema	—	—	—	—	—	—	—	—	—
693 Dermatitis causada por sustancia ingerida	—	—	—	—	—	—	—	—	—
694 Dermatitis ampollar	—	—	—	—	—	—	—	—	—
695 Afecciones eritematosas	—	—	—	—	—	—	—	—	—
696 Psoriasis y trastornos afines	—	—	—	—	—	—	—	—	—
697 Liquen	—	—	—	—	—	—	—	—	—
698 Prurito y afecciones afines	—	—	—	—	—	—	—	—	—
700 Callos y callosidades	—	—	—	—	—	—	—	—	—
701 Otras afecciones hipertróficas y atróficas de la piel	—	—	—	—	—	—	—	—	—
702 Otras dermatosis	—	—	—	—	—	—	—	—	—
703 Enfermedades de las uñas	—	—	—	—	—	—	—	—	—
704 Enfermedades del pelo y de los folículos pilosos	—	—	—	—	—	—	—	—	—
705 Trastornos de las glándulas sudoríparas	—	—	—	—	—	—	—	—	—
706 Enfermedades de las glándulas sebáceas	—	—	—	—	—	—	—	—	—
707 Úlcera crónica de la piel	1,13	—	—	—	—	—	—	—	—
708 Urticaria	—	—	—	—	—	—	—	—	—
709 Otras enfermedades de la piel y del tejido subcutáneo	—	—	—	—	—	—	—	—	—
710 Enfermedades difusas del tejido conjuntivo	0,56	—	—	—	—	—	—	—	2,62
711 Artropatía asociada con infecciones	—	—	—	—	—	—	—	—	—
712 Artropatías cristalógenas	—	—	—	—	—	—	—	—	—
713 Artropatía asociada con trastornos clasificados en otra parte	—	—	—	—	—	—	—	—	—
714 Artritis reumatoide y otras poliartropatías inflamatorias	1,13	—	—	—	—	—	—	—	—
715 Osteoartritis y trastornos afines	—	—	—	—	—	—	—	—	—
716 Otras artropatías y la no especificada	0,19	—	—	—	—	—	—	—	—
717 Desarrreglo interno de la rodilla	—	—	—	—	—	—	—	—	—
718 Otros desarreglos articulares	—	—	—	—	—	—	—	—	—
719 Otros trastornos articulares y el no especificado	—	—	—	—	—	—	—	—	—

**1.6. MORTALIDAD ESPECÍFICA POR EDAD Y CAUSA DETALLADA (999 RÚBRICAS).
TASAS POR 100.000 HABITANTES. MUJERES (Continuación).**

CAUSA	De 35 a 40 años	De 40 a 44 años	De 45 a 49 años	De 50 a 54 años	De 55 a 59 años	De 60 a 64 años	De 65 a 69 años	De 70 a 74 años	De 75 y más años
680 Furúnculo	—	—	—	—	—	—	—	—	—
681 Celulitis y absceso de los dedos	—	—	—	—	—	—	—	—	—
682 Otras celulitis y abscesos	—	—	—	—	—	—	—	—	—
683 Linfadenitis aguda	—	—	—	—	—	—	—	—	—
684 Impétigo	—	—	—	—	—	—	—	—	—
685 Quiste pilonidal	—	—	—	—	—	—	—	—	—
686 Otras infecciones locales de la piel y del tejido celular subcutáneo	—	—	—	—	—	—	—	—	—
690 Dermatitis eritematoescamosa	—	—	—	—	—	—	—	—	—
691 Dermatitis atópica y estados patológicos afines	—	—	—	—	—	—	—	—	—
692 Dermatitis por contacto y otro eczema	—	—	—	—	—	—	—	—	—
693 Dermatitis causada por sustancia ingerida	—	—	—	—	—	—	—	—	—
694 Dermatitis ampollar	—	—	—	—	—	—	—	—	—
695 Afecciones eritematosas	—	—	—	—	—	—	—	—	—
696 Psoriasis y trastornos afines	—	—	—	—	—	—	—	—	—
697 Liquen	—	—	—	—	—	—	—	—	—
698 Prurito y afecciones afines	—	—	—	—	—	—	—	—	—
700 Callos y callosidades	—	—	—	—	—	—	—	—	—
701 Otras afecciones hipertróficas y atróficas de la piel	—	—	—	—	—	—	—	—	—
702 Otras dermatosis	—	—	—	—	—	—	—	—	—
703 Enfermedades de las uñas	—	—	—	—	—	—	—	—	—
704 Enfermedades del pelo y de los folículos pilosos	—	—	—	—	—	—	—	—	—
705 Trastornos de las glándulas sudoríparas	—	—	—	—	—	—	—	—	—
706 Enfermedades de las glándulas sebáceas	—	—	—	—	—	—	—	—	—
707 Úlcera crónica de la piel	—	—	—	—	—	—	—	—	20,04
708 Urticaria	—	—	—	—	—	—	—	—	—
709 Otras enfermedades de la piel y del tejido subcutáneo	—	—	—	—	—	—	—	—	—
710 Enfermedades difusas del tejido conjuntivo	—	—	—	—	7,07	—	—	—	—
711 Artropatía asociada con infecciones	—	—	—	—	—	—	—	—	—
712 Artropatías cristalógenas	—	—	—	—	—	—	—	—	—
713 Artropatía asociada con trastornos clasificados en otra parte	—	—	—	—	—	—	—	—	—
714 Artritis reumatoide y otras poliartropatías inflamatorias	—	—	—	—	—	10,76	—	—	10,02
715 Osteoartritis y trastornos afines	—	—	—	—	—	—	—	—	—
716 Otras artropatías y la no especificada	—	—	—	—	—	—	—	—	3,34
717 Desarreglo interno de la rodilla	—	—	—	—	—	—	—	—	—
718 Otros desarreglos articulares	—	—	—	—	—	—	—	—	—
719 Otros trastornos articulares y el no especificado	—	—	—	—	—	—	—	—	—

16. MORTALIDAD ESPECÍFICA POR EDAD Y CAUSA DETALLADA (999 RÚBRICAS).
TASAS POR 100.000 HABITANTES. MUJERES (Continuación).

CAUSA	TOTAL	Menos de 1 año	De 1 a 4 años	De 5 a 9 años	De 10 a 14 años	De 15 a 19 años	De 20 a 24 años	De 25 a 29 años	De 30 a 34 años
720 Espondilitis anquilosante y otras espondilopatías inflamatorias	—	—	—	—	—	—	—	—	—
721 Espondiliosis y trastornos afines	0,19	—	—	—	—	—	—	—	—
722 Trastornos de los discos intervertebrales	—	—	—	—	—	—	—	—	—
723 Otros trastornos de la región cervical	—	—	—	—	—	—	—	—	—
724 Otros trastornos del dorso y el no especificado	—	—	—	—	—	—	—	—	—
725 Polimialgia reumática	—	—	—	—	—	—	—	—	—
726 Entesopatías periféricas y síndromes afines	—	—	—	—	—	—	—	—	—
727 Otros trastornos de la cápsula sinovial, de la sinovia y de los tendones	—	—	—	—	—	—	—	—	—
728 Trastornos de los músculos, de los ligamentos y de las aponeurosis	—	—	—	—	—	—	—	—	—
729 Otros trastornos de los tejidos blandos	—	—	—	—	—	—	—	—	—
730 Osteomielitis, periostitis y otras infecciones de los huesos	0,19	—	—	—	—	—	—	—	—
731 Osteítis deformante y osteopatía asociada con otros trastornos clasificados en otra parte	0,19	—	—	—	—	—	—	—	—
732 Osteocondropatías	—	—	—	—	—	—	—	—	—
733 Otros trastornos de los huesos y de los cartílagos	5,65	—	—	—	—	—	—	—	—
734 Pie plano	—	—	—	—	—	—	—	—	—
735 Deformidades adquiridas de los dedos del pie	—	—	—	—	—	—	—	—	—
736 Otras deformidades adquiridas por los miembros	—	—	—	—	—	—	—	—	—
737 Desviación de la columna vertebral	—	—	—	—	—	—	—	—	—
738 Otras deformaciones adquiridas	—	—	—	—	—	—	—	—	—
739 Lesiones analopáticas no clasificadas en otra parte	—	—	—	—	—	—	—	—	—
740 Anencefalia y anomalías similares	0,19	14,99	—	—	—	—	—	—	—
741 Espina bífida	0,38	29,98	—	—	—	—	—	—	—
742 Otras anomalías congénitas del sistema nervioso	0,38	14,99	3,84	—	—	—	—	—	—
743 Anomalías congénitas del ojo	—	—	—	—	—	—	—	—	—
744 Anomalías congénitas del oído, de la cara y del cuello	—	—	—	—	—	—	—	—	—
745 Anomalías del bulbo arterioso y del cierre septal intracardíaco	0,38	—	—	—	—	—	—	—	—
746 Otras anomalías congénitas del corazón	0,75	44,97	—	—	—	—	—	—	—
747 Otras anomalías congénitas del aparato circulatorio	0,19	14,99	—	—	—	—	—	—	—
748 Anomalías congénitas del aparato respiratorio	—	—	—	—	—	—	—	—	—

**I.6. MORTALIDAD ESPECÍFICA POR EDAD Y CAUSA DETALLADA (999 RÚBRICAS).
TASAS POR 100.000 HABITANTES. MUJERES (Continuación).**

CAUSA	De 35 a 40 años	De 40 a 44 años	De 45 a 49 años	De 50 a 54 años	De 55 a 59 años	De 60 a 64 años	De 65 a 69 años	De 70 a 74 años	De 75 y más años
720 Espondilitis anquilosante y otras espondilopatías inflamatorias	—	—	—	—	—	—	—	—	—
721 Espondilosis y trastornos afines	—	—	—	—	—	—	4,16	—	—
722 Trastornos de los discos intervertebrales	—	—	—	—	—	—	—	—	—
723 Otros trastornos de la región cervical	—	—	—	—	—	—	—	—	—
724 Otros trastornos del dorso y el no especificado	—	—	—	—	—	—	—	—	—
725 Polimialgia reumática	—	—	—	—	—	—	—	—	—
726 Entesopatías periféricas y síndromes afines	—	—	—	—	—	—	—	—	—
727 Otros trastornos de la cápsula sinovial, de la sinovia y de los tendones	—	—	—	—	—	—	—	—	—
728 Trastornos de los músculos, de los ligamentos y de las aponeurosis	—	—	—	—	—	—	—	—	—
729 Otros trastornos de los tejidos blandos	—	—	—	—	—	—	—	—	—
730 Osteomielitis, periostitis y otras infecciones de los huesos	—	—	—	—	—	3,59	—	—	—
731 Osteítis deformante y osteopatía asociada con otros trastornos clasificados en otra parte	—	—	—	—	—	—	—	—	3,34
732 Osteocondropatías	—	—	—	—	—	—	—	—	—
733 Otros trastornos de los huesos y de los cartílagos	—	—	—	—	—	—	—	—	100,18
734 Pie plano	—	—	—	—	—	—	—	—	—
735 Deformidades adquiridas de los dedos del pie	—	—	—	—	—	—	—	—	—
736 Otras deformidades adquiridas por los miembros	—	—	—	—	—	—	—	—	—
737 Desviación de la columna vertebral	—	—	—	—	—	—	—	—	—
738 Otras deformaciones adquiridas	—	—	—	—	—	—	—	—	—
739 Lesiones analopáticas no clasificadas en otra parte	—	—	—	—	—	—	—	—	—
740 Anencefalia y anomalías similares	—	—	—	—	—	—	—	—	—
741 Espina bífida	—	—	—	—	—	—	—	—	—
742 Otras anomalías congénitas del sistema nervioso	—	—	—	—	—	—	—	—	—
743 Anomalías congénitas del ojo	—	—	—	—	—	—	—	—	—
744 Anomalías congénitas del oído, de la cara y del cuello	—	—	—	—	—	—	—	—	—
745 Anomalías del bulbo arterioso y del cierre septal intracardiaco	—	—	—	—	3,53	—	—	—	3,34
746 Otras anomalías congénitas del corazón	—	—	—	—	—	—	—	—	3,34
747 Otras anomalías congénitas del aparato circulatorio	—	—	—	—	—	—	—	—	—
748 Anomalías congénitas del aparato respiratorio	—	—	—	—	—	—	—	—	—

**I.6. MORTALIDAD ESPECÍFICA POR EDAD Y CAUSA DETALLADA (999 RÚBRICAS).
TASAS POR 100.000 HABITANTES. MUJERES (Continuación).**

CAUSA	TOTAL	Menos de 1 año	De 1 a 4 años	De 5 a 9 años	De 10 a 14 años	De 15 a 19 años	De 20 a 24 años	De 25 a 29 años	De 30 a 34 años
749 Fisura del paladar y labio leporino	—	—	—	—	—	—	—	—	—
750 Otras anomalías congénitas de la parte superior del aparato digestivo	0,19	14,99	—	—	—	—	—	—	—
751 Otras anomalías congénitas del aparato digestivo	0,19	14,99	—	—	—	—	—	—	—
752 Anomalías congénitas de órganos genitales	—	—	—	—	—	—	—	—	—
753 Anomalías congénitas del aparato urinario	—	—	—	—	—	—	—	—	—
754 Ciertas anomalías osteomusculares congénitas	—	—	—	—	—	—	—	—	—
755 Otras anomalías congénitas de los miembros	—	—	—	—	—	—	—	—	—
756 Otras anomalías congénitas del sistema osteomuscular	0,19	14,99	—	—	—	—	—	—	—
757 Anomalías congénitas del tegumento	—	—	—	—	—	—	—	—	—
758 Anomalías cromosómicas	0,38	—	—	—	—	—	—	—	—
759 Otras anomalías congénitas y la no especificada	1,13	89,94	—	—	—	—	—	—	—
760 Feto o recién nacido afectado por enfermedades de la madre no necesariamente relacionadas con el embarazo actual	—	—	—	—	—	—	—	—	—
761 Feto o recién nacido afectado por complicaciones maternas del embarazo	—	—	—	—	—	—	—	—	—
762 Feto o recién nacido afectado por complicaciones de la placenta, del cordón umbilical o de las membranas	0,38	29,98	—	—	—	—	—	—	—
763 Feto o recién nacido afectado por otras complicaciones del trabajo y del parto	—	—	—	—	—	—	—	—	—
764 Crecimiento fetal lento y desnutrición fetal	—	—	—	—	—	—	—	—	—
765 Trastornos relacionados con la duración corta de la gestación y con otra forma de peso bajo al nacer	0,56	44,97	—	—	—	—	—	—	—
766 Trastornos relacionados con la duración prolongada de la gestación y con el peso elevado al nacer	—	—	—	—	—	—	—	—	—
767 Traumatismo del nacimiento	0,56	44,97	—	—	—	—	—	—	—
768 Hipoxia intrauterina y asfisia al nacer	0,38	29,98	—	—	—	—	—	—	—
769 Síndrome de dificultad respiratoria	0,94	74,95	—	—	—	—	—	—	—
770 Otras afecciones respiratorias del feto y del recién nacido	0,38	29,98	—	—	—	—	—	—	—
771 Infecciones propias	0,38	29,98	—	—	—	—	—	—	—
772 Hemorragia fetal y neonatal	0,19	14,99	—	—	—	—	—	—	—
773 Enfermedad hemolítica del feto o del recién nacido debida a isosensibilización	—	—	—	—	—	—	—	—	—
774 Otras formas de ictericia perinatal	—	—	—	—	—	—	—	—	—

**I.6. MORTALIDAD ESPECÍFICA POR EDAD Y CAUSA DETALLADA (999 RÚBRICAS).
TASAS POR 100.000 HABITANTES. MUJERES (Continuación).**

CAUSA	De 35 a 40 años	De 40 a 44 años	De 45 a 49 años	De 50 a 54 años	De 55 a 59 años	De 60 a 64 años	De 65 a 69 años	De 70 a 74 años	De 75 y más años
749 Fisura del paladar y labio leporino	—	—	—	—	—	—	—	—	—
750 Otras anomalías congénitas de la parte superior del aparato digestivo	—	—	—	—	—	—	—	—	—
751 Otras anomalías congénitas del aparato digestivo	—	—	—	—	—	—	—	—	—
752 Anomalías congénitas de órganos genitales	—	—	—	—	—	—	—	—	—
753 Anomalías congénitas del aparato urinario	—	—	—	—	—	—	—	—	—
754 Ciertas anomalías osteomusculares congénitas	—	—	—	—	—	—	—	—	—
755 Otras anomalías congénitas de los miembros	—	—	—	—	—	—	—	—	—
756 Otras anomalías congénitas del sistema osteomuscular	—	—	—	—	—	—	—	—	—
757 Anomalías congénitas del tegumento	—	—	—	—	—	—	—	—	—
758 Anomalías cromosómicas	3,14	—	—	3,74	—	—	—	—	—
759 Otras anomalías congénitas y la no especificada	—	—	—	—	—	—	—	—	—
760 Feto o recién nacido afectado por enfermedades de la madre no necesariamente relacionadas con el embarazo actual	—	—	—	—	—	—	—	—	—
761 Feto o recién nacido afectado por complicaciones maternas del embarazo	—	—	—	—	—	—	—	—	—
762 Feto o recién nacido afectado por complicaciones de la placenta, del cordón umbilical o de las membranas	—	—	—	—	—	—	—	—	—
763 Feto o recién nacido afectado por otras complicaciones del trabajo y del parto	—	—	—	—	—	—	—	—	—
764 Crecimiento fetal lento y desnutrición fetal	—	—	—	—	—	—	—	—	—
765 Trastornos relacionados con la duración corta de la gestación y con otra forma de peso bajo al nacer	—	—	—	—	—	—	—	—	—
766 Trastornos relacionados con la duración prolongada de la gestación y con el peso elevado al nacer	—	—	—	—	—	—	—	—	—
767 Traumatismo del nacimiento	—	—	—	—	—	—	—	—	—
768 Hipoxia intrauterina y asfisia al nacer	—	—	—	—	—	—	—	—	—
769 Síndrome de dificultad respiratoria	—	—	—	—	—	—	—	—	—
770 Otras afecciones respiratorias del feto y del recién nacido	—	—	—	—	—	—	—	—	—
771 Infecciones propias	—	—	—	—	—	—	—	—	—
772 Hemorragia fetal y neonatal	—	—	—	—	—	—	—	—	—
773 Enfermedad hemolítica del feto o del recién nacido debida a isosensibilización	—	—	—	—	—	—	—	—	—
774 Otras formas de ictericia perinatal	—	—	—	—	—	—	—	—	—

**1.6. MORTALIDAD ESPECÍFICA POR EDAD Y CAUSA DETALLADA (999 RÚBRICAS).
TASAS POR 100.000 HABITANTES. MUJERES (Continuación).**

CAUSA	TOTAL	Menos de 1 año	De 1 a 4 años	De 5 a 9 años	De 10 a 14 años	De 15 a 19 años	De 20 a 24 años	De 25 a 29 años	De 30 a 34 años
775 Trastornos endocrinos y metabólicos propios del feto y del recién nacido	—	—	—	—	—	—	—	—	—
776 Trastornos hematológicos del feto y del recién nacido	—	—	—	—	—	—	—	—	—
777 Trastornos perinatales del aparato digestivo	0,19	14,99	—	—	—	—	—	—	—
778 Afecciones asociadas con la regulación tegumentaria y de la temperatura del feto y del recién nacido	—	—	—	—	—	—	—	—	—
779 Otras afecciones y las mal definidas que se originan en el período perinatal	0,56	44,97	—	—	—	—	—	—	—
780 Síntomas generales	0,19	—	—	—	—	—	—	—	—
781 Síntomas relacionados con los sistemas nervioso osteomuscular	—	—	—	—	—	—	—	—	—
782 Síntomas relacionados con la piel y con el tejido celular subcutáneo	—	—	—	—	—	—	—	—	—
783 Síntomas referentes a la nutrición, al metabolismo y al desarrollo	—	—	—	—	—	—	—	—	—
784 Síntomas relacionados con la cabeza y el cuello	—	—	—	—	—	—	—	—	—
785 Síntomas relacionados con el aparato cardiovascular	0,75	—	—	—	—	—	—	—	—
786 Síntomas relacionados con el aparato respiratorio y otros síntomas torácicos	1,51	—	—	—	—	—	—	—	2,62
787 Síntomas relacionados con el aparato digestivo	—	—	—	—	—	—	—	—	—
788 Síntomas relacionados con el aparato urinario	—	—	—	—	—	—	—	—	—
789 Otros síntomas relacionados con el abdomen y la pelvis	0,38	—	—	—	—	—	—	—	—
790 Hallazgos no específicos en el examen de la sangre	—	—	—	—	—	—	—	—	—
791 Hallazgos no específicos en el examen de la orina	—	—	—	—	—	—	—	—	—
792 Hallazgos anormales no específicos en otras sustancias corporales	—	—	—	—	—	—	—	—	—
793 Hallazgos anormales no específicos en exámenes radiológicos y otros de la estructura corporal	—	—	—	—	—	—	—	—	—
794 Resultados anormales no específicos	—	—	—	—	—	—	—	—	—
795 Hallazgos inmunológicos e histológicos anormales no específicos	0,19	—	—	—	—	—	—	—	2,62
796 Otros hallazgos anormales no específicos	—	—	—	—	—	—	—	—	—
797 Senilidad sin mención de psicosis	19,21	—	—	—	—	—	—	—	—
798 Muerte súbita, causa desconocida	1,13	74,95	—	—	—	—	—	—	—
799 Otras causas mal definidas y desconocidas de morbilidad y de mortalidad .	0,38	—	—	—	—	—	—	—	—

**I.6. MORTALIDAD ESPECÍFICA POR EDAD Y CAUSA DETALLADA (999 RÚBRICAS).
TASAS POR 100.000 HABITANTES. MUJERES (Continuación).**

CAUSA	De 35 a 40 años	De 40 a 44 años	De 45 a 49 años	De 50 a 54 años	De 55 a 59 años	De 60 a 64 años	De 65 a 69 años	De 70 a 74 años	De 75 y más años
775 Trastornos endocrinos y metabólicos propios del feto y del recién nacido	—	—	—	—	—	—	—	—	—
776 Trastornos hematológicos del feto y del recién nacido	—	—	—	—	—	—	—	—	—
777 Trastornos perinatales del aparato digestivo	—	—	—	—	—	—	—	—	—
778 Afecciones asociadas con la regulación tegumentaria y de la temperatura del feto y del recién nacido	—	—	—	—	—	—	—	—	—
779 Otras afecciones y las mal definidas que se originan en el período perinatal	—	—	—	—	—	—	—	—	—
780 Síntomas generales	—	—	—	—	—	—	—	—	3,34
781 Síntomas relacionados con los sistemas nervioso osteomuscular	—	—	—	—	—	—	—	—	—
782 Síntomas relacionados con la piel y con el tejido celular subcutáneo	—	—	—	—	—	—	—	—	—
783 Síntomas referentes a la nutrición, al metabolismo y al desarrollo	—	—	—	—	—	—	—	—	—
784 Síntomas relacionados con la cabeza y el cuello	—	—	—	—	—	—	—	—	—
785 Síntomas relacionados con el aparato cardiovascular	—	—	—	—	—	—	—	—	13,36
786 Síntomas relacionados con el aparato respiratorio y otros síntomas torácicos	—	—	—	—	—	—	4,16	5,86	16,70
787 Síntomas relacionados con el aparato digestivo	—	—	—	—	—	—	—	—	—
788 Síntomas relacionados con el aparato urinario	—	—	—	—	—	—	—	—	—
789 Otros síntomas relacionados con el abdomen y la pelvis	—	—	—	—	—	—	—	—	6,68
790 Hallazgos no específicos en el examen de la sangre	—	—	—	—	—	—	—	—	—
791 Hallazgos no específicos en el examen de la orina	—	—	—	—	—	—	—	—	—
792 Hallazgos anormales no específicos en otras sustancias corporales	—	—	—	—	—	—	—	—	—
793 Hallazgos anormales no específicos en exámenes radiológicos y otros de la estructura corporal	—	—	—	—	—	—	—	—	—
794 Resultados anormales no específicos	—	—	—	—	—	—	—	—	—
795 Hallazgos inmunológicos e histológicos anormales no específicos	—	—	—	—	—	—	—	—	—
796 Otros hallazgos anormales no específicos	—	—	—	—	—	—	—	—	—
797 Senilidad sin mención de psicosis	—	—	—	—	—	—	—	17,59	330,60
798 Muerte súbita, causa desconocida	—	—	—	—	—	—	—	—	3,34
799 Otras causas mal definidas y desconocidas de morbilidad y de mortalidad.	—	—	—	—	—	—	—	—	6,68

**1.6. MORTALIDAD ESPECÍFICA POR EDAD Y CAUSA DETALLADA (999 RÚBRICAS).
TASAS POR 100.000 HABITANTES. MUJERES (Continuación).**

CAUSA	TOTAL	Menos de 1 año	De 1 a 4 años	De 5 a 9 años	De 10 a 14 años	De 15 a 19 años	De 20 a 24 años	De 25 a 29 años	De 30 a 34 años
E800 Accidente de ferrocarril por colisión con material rodante	—	—	—	—	—	—	—	—	—
E801 Accidente de ferrocarril por colisión con otro objeto	—	—	—	—	—	—	—	—	—
E802 Accidente de ferrocarril por descarrilamiento sin colisión previa	—	—	—	—	—	—	—	—	—
E803 Accidente de ferrocarril por explosión, incendio o fuego	—	—	—	—	—	—	—	—	—
E804 Caída dentro de, sobre o desde un tren ferroviario	—	—	—	—	—	—	—	—	—
E805 Accidente por golpe causado por material rodante de ferrocarril	—	—	—	—	—	—	—	—	—
E806 Otro accidente especificado de ferrocarril	—	—	—	—	—	—	—	—	—
E807 Accidente de ferrocarril de naturaleza no especificada	—	—	—	—	—	—	—	—	—
E810 Accidente de tráfico por colisión entre un vehículo de motor y un tren	—	—	—	—	—	—	—	—	—
E811 Accidente de tráfico por colisión entre un vehículo de motor que reingresa a la carretera y otro vehículo de motor	—	—	—	—	—	—	—	—	—
E812 Otro accidente de tráfico por colisión entre vehículos de motor	0,38	—	—	—	2,19	—	—	—	—
E813 Accidente de tráfico por colisión entre un vehículo de motor y otro tipo de vehículo	—	—	—	—	—	—	—	—	—
E814 Accidente de tráfico por colisión entre un vehículo de motor y un peatón	0,56	—	—	—	—	—	—	—	—
E815 Otro accidente de tráfico por colisión de vehículo de motor en carretera	—	—	—	—	—	—	—	—	—
E816 Accidente de tráfico por pérdida de gobierno sobre un vehículo de motor, sin colisión en la carretera	—	—	—	—	—	—	—	—	—
E817 Accidente de tráfico sin colisión ocurrido al subir o al descender de un vehículo de motor	—	—	—	—	—	—	—	—	—
E818 Otro accidente de tráfico de vehículo de motor, sin colisión	—	—	—	—	—	—	—	—	—
E819 Accidente de tráfico de vehículo de motor, de naturaleza no especificada	7,34	—	—	—	8,77	4,24	6,52	7,12	2,62
E820 Accidente no de tráfico de trineo automotor	—	—	—	—	—	—	—	—	—
E821 Accidente no de tráfico de otro vehículo de campo traviesa	—	—	—	—	—	—	—	—	—
E822 Otro accidente no de tráfico de vehículo de motor por colisión con un objeto en movimiento	—	—	—	—	—	—	—	—	—
E823 Otro accidente no de tráfico de vehículo de motor por colisión con un objeto estacionario	—	—	—	—	—	—	—	—	—

**I.6. MORTALIDAD ESPECÍFICA POR EDAD Y CAUSA DETALLADA (999 RÚBRICAS).
TASAS POR 100.000 HABITANTES. MUJERES (Continuación).**

CAUSA	De 35 a 40 años	De 40 a 44 años	De 45 a 49 años	De 50 a 54 años	De 55 a 59 años	De 60 a 64 años	De 65 a 69 años	De 70 a 74 años	De 75 y más años
E800 Accidente de ferrocarril por colisión con material rodante	—	—	—	—	—	—	—	—	—
E801 Accidente de ferrocarril por colisión con otro objeto	—	—	—	—	—	—	—	—	—
E802 Accidente de ferrocarril por descarrilamiento sin colisión previa	—	—	—	—	—	—	—	—	—
E803 Accidente de ferrocarril por explosión, incendio o fuego	—	—	—	—	—	—	—	—	—
E804 Caída dentro de, sobre o desde un tren ferroviario	—	—	—	—	—	—	—	—	—
E805 Accidente por golpe causado por material rodante de ferrocarril	—	—	—	—	—	—	—	—	—
E806 Otro accidente especificado de ferrocarril	—	—	—	—	—	—	—	—	—
E807 Accidente de ferrocarril de naturaleza no especificada	—	—	—	—	—	—	—	—	—
E810 Accidente de tráfico por colisión entre un vehículo de motor y un tren	—	—	—	—	—	—	—	—	—
E811 Accidente de tráfico por colisión entre un vehículo de motor que reingresa a la carretera y otro vehículo de motor	—	—	—	—	—	—	—	—	—
E812 Otro accidente de tráfico por colisión entre vehículos de motor	—	—	—	—	—	—	—	5,86	—
E813 Accidente de tráfico por colisión entre un vehículo de motor y otro tipo de vehículo	—	—	—	—	—	—	—	—	—
E814 Accidente de tráfico por colisión entre un vehículo de motor y un peatón	—	—	—	—	3,53	3,59	—	—	3,34
E815 Otro accidente de tráfico por colisión de vehículo de motor en carretera	—	—	—	—	—	—	—	—	—
E816 Accidente de tráfico por pérdida de gobierno sobre un vehículo de motor, sin colisión en la carretera	—	—	—	—	—	—	—	—	—
E817 Accidente de tráfico sin colisión ocurrido al subir o al descender de un vehículo de motor	—	—	—	—	—	—	—	—	—
E818 Otro accidente de tráfico de vehículo de motor, sin colisión	—	—	—	—	—	—	—	—	—
E819 Accidente de tráfico de vehículo de motor, de naturaleza no especificada	3,14	9,99	3,81	3,74	17,67	10,76	8,32	23,45	20,04
E820 Accidente no de tráfico de trineo automotor	—	—	—	—	—	—	—	—	—
E821 Accidente no de tráfico de otro vehículo de campo traviesa	—	—	—	—	—	—	—	—	—
E822 Otro accidente no de tráfico de vehículo de motor por colisión con un objeto en movimiento	—	—	—	—	—	—	—	—	—
E823 Otro accidente no de tráfico de vehículo de motor por colisión con un objeto estacionario	—	—	—	—	—	—	—	—	—

1.6. MORTALIDAD ESPECÍFICA POR EDAD Y CAUSA DETALLADA (999 RÚBRICAS).
TASAS POR 100.000 HABITANTES. MUJERES (Continuación).

CAUSA	TOTAL	Menos de 1 año	De 1 a 4 años	De 5 a 9 años	De 10 a 14 años	De 15 a 19 años	De 20 a 24 años	De 25 a 29 años	De 30 a 34 años
E824 Accidente no de tráfico al subir a o al descender de un vehículo de motor	—	—	—	—	—	—	—	—	—
E825 Accidente de otra naturaleza y de naturaleza no especificada, no de tráfico, de vehículo de motor	—	—	—	—	—	—	—	—	—
E826 Accidente de vehículo de pedal	—	—	—	—	—	—	—	—	—
E827 Accidente de vehículo de tracción animal	—	—	—	—	—	—	—	—	—
E828 Accidente causado por cabalgadura	—	—	—	—	—	—	—	—	—
E829 Accidente de otro vehículo de carretera	—	—	—	—	—	—	—	—	—
E830 Accidente de embarcación que causa sumersión	—	—	—	—	—	—	—	—	—
E831 Accidente de embarcación que causa otro tipo de lesión	—	—	—	—	—	—	—	—	—
E832 Otra forma de sumersión o ahogamiento causales en accidente de transporte por agua	—	—	—	—	—	—	—	—	—
E833 Caída desde escalera o escala en un transporte por agua	—	—	—	—	—	—	—	—	—
E834 Otra caída desde un nivel a otro ocurrida en un transporte por agua	—	—	—	—	—	—	—	—	—
E835 Otra caída y la no especificada ocurrida en un transporte por agua	—	—	—	—	—	—	—	—	—
E836 Accidente de maquinaria ocurrido en un transporte por agua	—	—	—	—	—	—	—	—	—
E837 Accidente por explosión, fuego o incendio, ocurrido en una embarcación	—	—	—	—	—	—	—	—	—
E838 Otros accidentes y los no especificados ocurridos en el transporte por agua	—	—	—	—	—	—	—	—	—
E840 Accidente de aeronave motorizada durante el despegue o el aterrizaje	—	—	—	—	—	—	—	—	—
E841 Otro accidente y el no especificado de aeronave motorizada	—	—	—	—	—	—	—	—	—
E842 Accidente de aeronave no motorizada	—	—	—	—	—	—	—	—	—
E843 Caída en, sobre o desde aeronave	—	—	—	—	—	—	—	—	—
E844 Otros accidentes especificados del transporte aéreo	—	—	—	—	—	—	—	—	—
E845 Accidente de nave espacial	—	—	—	—	—	—	—	—	—
E846 Accidente de vehículo motorizado que se usa únicamente dentro del edificio y terreno de un establecimiento industrial o comercial	—	—	—	—	—	—	—	—	—
E847 Accidente de teleférico	—	—	—	—	—	—	—	—	—
E848 Accidente de otros vehículos no clasificados en otra parte	—	—	—	—	—	—	—	—	—
E850 Envenenamiento accidental por analgésicos, antipiréticos o antirreumáticos ..	—	—	—	—	—	—	—	—	—

**1.6. MORTALIDAD ESPECÍFICA POR EDAD Y CAUSA DETALLADA (999 RÚBRICAS).
TASAS POR 100.000 HABITANTES. MUJERES (Continuación).**

CAUSA	De 35 a 40 años	De 40 a 44 años	De 45 a 49 años	De 50 a 54 años	De 55 a 59 años	De 60 a 64 años	De 65 a 69 años	De 70 a 74 años	De 75 y más años
E824 Accidente no de tráfico al subir a o al descender de un vehículo de motor	—	—	—	—	—	—	—	—	—
E825 Accidente de otra naturaleza y de naturaleza no especificada, no de tráfico, de vehículo de motor	—	—	—	—	—	—	—	—	—
E826 Accidente de vehículo de pedal	—	—	—	—	—	—	—	—	—
E827 Accidente de vehículo de tracción animal	—	—	—	—	—	—	—	—	—
E828 Accidente causado por cabalgadura	—	—	—	—	—	—	—	—	—
E829 Accidente de otro vehículo de carretera	—	—	—	—	—	—	—	—	—
E830 Accidente de embarcación que causa sumersión	—	—	—	—	—	—	—	—	—
E831 Accidente de embarcación que causa otro tipo de lesión	—	—	—	—	—	—	—	—	—
E832 Otra forma de sumersión o ahogamiento causales en accidente de transporte por agua	—	—	—	—	—	—	—	—	—
E833 Caída desde escalera o escala en un transporte por agua	—	—	—	—	—	—	—	—	—
E834 Otra caída desde un nivel a otro ocurrida en un transporte por agua	—	—	—	—	—	—	—	—	—
E835 Otra caída y la no especificada ocurrida en un transporte por agua	—	—	—	—	—	—	—	—	—
E836 Accidente de maquinaria ocurrido en un transporte por agua	—	—	—	—	—	—	—	—	—
E837 Accidente por explosión, fuego o incendio, ocurrido en una embarcación	—	—	—	—	—	—	—	—	—
E838 Otros accidentes y los no especificados ocurridos en el transporte por agua	—	—	—	—	—	—	—	—	—
E840 Accidente de aeronave motorizada durante el despegue o el aterrizaje	—	—	—	—	—	—	—	—	—
E841 Otro accidente y el no especificado de aeronave motorizada	—	—	—	—	—	—	—	—	—
E842 Accidente de aeronave no motorizada	—	—	—	—	—	—	—	—	—
E843 Caída en, sobre o desde aeronave	—	—	—	—	—	—	—	—	—
E844 Otros accidentes especificados del transporte aéreo	—	—	—	—	—	—	—	—	—
E845 Accidente de nave espacial	—	—	—	—	—	—	—	—	—
E846 Accidente de vehículo motorizado que se usa únicamente dentro del edificio y terreno de un establecimiento industrial o comercial	—	—	—	—	—	—	—	—	—
E847 Accidente de teleférico	—	—	—	—	—	—	—	—	—
E848 Accidente de otros vehículos no clasificados en otra parte	—	—	—	—	—	—	—	—	—
E850 Envenenamiento accidental por analgésicos, antipiréticos o antirreumáticos ..	—	—	—	—	—	—	—	—	—

**1.6. MORTALIDAD ESPECÍFICA POR EDAD Y CAUSA DETALLADA (999 RÚBRICAS).
TASAS POR 100.000 HABITANTES. MUJERES (Continuación).**

CAUSA	TOTAL	Menos de 1 año	De 1 a 4 años	De 5 a 9 años	De 10 a 14 años	De 15 a 19 años	De 20 a 24 años	De 25 a 29 años	De 30 a 34 años
E851 Envenenamiento accidental por barbitúricos .	—	—	—	—	—	—	—	—	—
E852 Envenenamiento accidental por otros sedantes e hipnóticos	—	—	—	—	—	—	—	—	—
E853 Envenenamiento accidental por tranquilizantes	—	—	—	—	—	—	—	—	—
E854 Envenenamiento accidental por otros agentes psicotrópicos	—	—	—	—	—	—	—	—	—
E855 Envenenamiento accidental por otras drogas que actúan sobre los sistemas nerviosos central y autónomo	—	—	—	—	—	—	—	—	—
E856 Envenenamiento accidental por antibióticos .	—	—	—	—	—	—	—	—	—
E857 Envenenamiento accidental por antiinfecciosos	—	—	—	—	—	—	—	—	—
E858 Envenenamiento accidental por otras drogas	—	—	—	—	—	—	—	—	—
E860 Envenenamiento accidental por alcohol, no clasificado en otra parte	—	—	—	—	—	—	—	—	—
E861 Envenenamiento accidental por sustancias empleadas para limpieza y pulimento, desinfectantes, pinturas y barnices	—	—	—	—	—	—	—	—	—
E862 Envenenamiento accidental por productos del petróleo, otros disolventes y sus vapores, no clasificados en otra parte	—	—	—	—	—	—	—	—	—
E863 Envenenamiento accidental por preparados químicos y farmacéuticos para uso en agricultura y horticultura, distintos de los fertilizantes y de los alimentos para plantas ..	—	—	—	—	—	—	—	—	—
E864 Envenenamiento accidental por corrosivos y cáusticos no clasificados en otra parte	—	—	—	—	—	—	—	—	—
E865 Envenenamiento accidental por alimentos nocivos y plantas venenosas	0,19	—	—	—	—	—	—	—	—
E866 Envenenamiento accidental por otras sustancias sólidas y líquidas y por las no especificadas	—	—	—	—	—	—	—	—	—
E867 Envenenamiento accidental por gas distribuido por tubería	—	—	—	—	—	—	—	—	—
E868 Envenenamiento accidental por otro gas de uso doméstico y por monóxido de carbono de otro origen	0,56	—	—	—	—	—	—	—	—
E869 Envenenamiento accidental por otros gases y vapores	—	—	—	—	—	—	—	—	—
E870 Corte, punción, perforación o hemorragia accidentales durante la atención médica	—	—	—	—	—	—	—	—	—
E871 Cuerpo extraño dejado en el organismo durante un procedimiento	—	—	—	—	—	—	—	—	—
E872 Falla de las precauciones de esterilización durante un procedimiento	—	—	—	—	—	—	—	—	—
E873 Falla en la dosificación	—	—	—	—	—	—	—	—	—

**1.6. MORTALIDAD ESPECÍFICA POR EDAD Y CAUSA DETALLADA (999 RÚBRICAS).
TASAS POR 100.000 HABITANTES. MUJERES (Continuación).**

CAUSA	De 35 a 40 años	De 40 a 44 años	De 45 a 49 años	De 50 a 54 años	De 55 a 59 años	De 60 a 64 años	De 65 a 69 años	De 70 a 74 años	De 75 y más años
E851 Envenenamiento accidental por barbitúricos .	—	—	—	—	—	—	—	—	—
E852 Envenenamiento accidental por otros sedantes e hipnóticos	—	—	—	—	—	—	—	—	—
E853 Envenenamiento accidental por tranquilizantes	—	—	—	—	—	—	—	—	—
E854 Envenenamiento accidental por otros agentes psicotrópicos	—	—	—	—	—	—	—	—	—
E855 Envenenamiento accidental por otras drogas que actúan sobre los sistemas nerviosos central y autónomo	—	—	—	—	—	—	—	—	—
E856 Envenenamiento accidental por antibióticos .	—	—	—	—	—	—	—	—	—
E857 Envenenamiento accidental por antiinfecciosos	—	—	—	—	—	—	—	—	—
E858 Envenenamiento accidental por otras drogas	—	—	—	—	—	—	—	—	—
E860 Envenenamiento accidental por alcohol, no clasificado en otra parte	—	—	—	—	—	—	—	—	—
E861 Envenenamiento accidental por sustancias empleadas para limpieza y pulimento, desinfectantes, pinturas y barnices	—	—	—	—	—	—	—	—	—
E862 Envenenamiento accidental por productos del petróleo, otros disolventes y sus vapores, no clasificados en otra parte	—	—	—	—	—	—	—	—	—
E863 Envenenamiento accidental por preparados químicos y farmacéuticos para uso en agricultura y horticultura, distintos de los fertilizantes y de los alimentos para plantas ..	—	—	—	—	—	—	—	—	—
E864 Envenenamiento accidental por corrosivos y cáusticos no clasificados en otra parte	—	—	—	—	—	—	—	—	—
E865 Envenenamiento accidental por alimentos nocivos y plantas venenosas	—	—	—	—	—	3,59	—	—	—
E866 Envenenamiento accidental por otras sustancias sólidas y líquidas y por las no especificadas	—	—	—	—	—	—	—	—	—
E867 Envenenamiento accidental por gas distribuido por tubería	—	—	—	—	—	—	—	—	—
E868 Envenenamiento accidental por otro gas de uso doméstico y por monóxido de carbono de otro origen	—	—	—	—	—	—	—	—	10,02
E869 Envenenamiento accidental por otros gases y vapores	—	—	—	—	—	—	—	—	—
E870 Corte, punción, perforación o hemorragia accidentales durante la atención médica	—	—	—	—	—	—	—	—	—
E871 Cuerpo extraño dejado en el organismo durante un procedimiento	—	—	—	—	—	—	—	—	—
E872 Falla de las precauciones de esterilización durante un procedimiento	—	—	—	—	—	—	—	—	—
E873 Falla en la dosificación	—	—	—	—	—	—	—	—	—

**1.6. MORTALIDAD ESPECÍFICA POR EDAD Y CAUSA DETALLADA (999 RÚBRICAS).
TASAS POR 100.000 HABITANTES. MUJERES (Continuación).**

CAUSA	TOTAL	Menos de 1 año	De 1 a 4 años	De 5 a 9 años	De 10 a 14 años	De 15 a 19 años	De 20 a 24 años	De 25 a 29 años	De 30 a 34 años
E874 Falla mecánica de instrumento o aparato durante un procedimiento	—	—	—	—	—	—	—	—	—
E875 Sangre, otro líquido, droga o producto biológico contaminados o infectados	—	—	—	—	—	—	—	—	—
E876 Otros infortunios y los no especificados durante la atención médica	—	—	—	—	—	—	—	—	—
E878 Operaciones y otros procedimientos quirúrgicos como causas de reacción anormal del paciente o de complicación ulterior, sin mención de accidente al tiempo de la operación	0,94	—	—	—	—	—	—	—	—
E879 Otros procedimientos como causas de reacción anormal del paciente o de complicación ulterior, sin mención de infortunio al tiempo del procedimiento	0,19	—	—	—	—	—	—	—	—
E880 Caída en o desde escaleras o escalones	0,19	—	—	—	—	—	—	—	—
E881 Caída en o desde escala o andamio	—	—	—	—	—	—	—	—	—
E882 Caída desde o fuera de un edificio u otro tipo de construcción	—	—	—	—	—	—	—	—	—
E883 Caída dentro de un hoyo u otra abertura en la superficie	—	—	—	—	—	—	—	—	—
E884 Otra caída desde un nivel a otro	—	—	—	—	—	—	—	—	—
E885 Caída en el mismo nivel por resbalón, tropezón o traspíe	—	—	—	—	—	—	—	—	—
E886 Caída en el mismo nivel por choque con, o empujón dado por, otra persona	—	—	—	—	—	—	—	—	—
E887 Fractura de causa no especificada	0,94	—	—	—	—	—	—	—	—
E888 Otra caída y la no especificada	2,26	—	—	—	—	—	—	—	—
E890 Incendio en vivienda privada	0,19	—	3,84	—	—	—	—	—	—
E891 Incendio en otra edificación o construcción y en la no especificada	—	—	—	—	—	—	—	—	—
E892 Incendio en sitio que no es edificio ni otro tipo de construcción	—	—	—	—	—	—	—	—	—
E893 Accidente causado por ignición del vestido	—	—	—	—	—	—	—	—	—
E894 Ignición de material muy inflamable	—	—	—	—	—	—	—	—	—
E895 Accidente causado por fuego regulado en vivienda privada	—	—	—	—	—	—	—	—	—
E896 Accidente causado por fuego regulado en otra edificación o construcción y en la no especificada	—	—	—	—	—	—	—	—	—
E897 Accidente causado por fuego regulado en sitios que no son edificio ni otro tipo de construcción	—	—	—	—	—	—	—	—	—
E898 Accidente causado por otros fuegos o llamas especificados	—	—	—	—	—	—	—	—	—
E899 Accidente causado por fuego no especificado	0,38	—	—	—	—	—	—	—	—
E900 Calor excesivo	—	—	—	—	—	—	—	—	—

**I.6. MORTALIDAD ESPECÍFICA POR EDAD Y CAUSA DETALLADA (999 RÚBRICAS).
TASAS POR 100.000 HABITANTES. MUJERES (Continuación).**

CAUSA	De 35 a 40 años	De 40 a 44 años	De 45 a 49 años	De 50 a 54 años	De 55 a 59 años	De 60 a 64 años	De 65 a 69 años	De 70 a 74 años	De 75 y más años
E874 Falla mecánica de instrumento o aparato durante un procedimiento	—	—	—	—	—	—	—	—	—
E875 Sangre, otro líquido, droga o producto biológico contaminados o infectados	—	—	—	—	—	—	—	—	—
E876 Otros infortunios y los no especificados durante la atención médica	—	—	—	—	—	—	—	—	—
E878 Operaciones y otros procedimientos quirúrgicos como causas de reacción anormal del paciente o de complicación ulterior, sin mención de accidente al tiempo de la operación	—	—	—	3,74	3,53	3,59	4,16	—	3,34
E879 Otros procedimientos como causas de reacción anormal del paciente o de complicación ulterior, sin mención de infortunio al tiempo del procedimiento	—	—	—	—	—	—	—	—	3,34
E880 Caída en o desde escaleras o escalones	—	—	—	—	—	3,59	—	—	—
E881 Caída en o desde escala o andamio	—	—	—	—	—	—	—	—	—
E882 Caída desde o fuera de un edificio u otro tipo de construcción	—	—	—	—	—	—	—	—	—
E883 Caída dentro de un hoyo u otra abertura en la superficie	—	—	—	—	—	—	—	—	—
E884 Otra caída desde un nivel a otro	—	—	—	—	—	—	—	—	—
E885 Caída en el mismo nivel por resbalón, tropezón o traspíe	—	—	—	—	—	—	—	—	—
E886 Caída en el mismo nivel por choque con, o empujón dado por, otra persona	—	—	—	—	—	—	—	—	—
E887 Fractura de causa no especificada	—	—	—	—	—	7,18	8,32	—	3,34
E888 Otra caída y la no especificada	—	—	—	—	—	—	8,32	—	33,39
E890 Incendio en vivienda privada	—	—	—	—	—	—	—	—	—
E891 Incendio en otra edificación o construcción y en la no especificada	—	—	—	—	—	—	—	—	—
E892 Incendio en sitio que no es edificio ni otro tipo de construcción	—	—	—	—	—	—	—	—	—
E893 Accidente causado por ignición del vestido	—	—	—	—	—	—	—	—	—
E894 Ignición de material muy inflamable	—	—	—	—	—	—	—	—	—
E895 Accidente causado por fuego regulado en vivienda privada	—	—	—	—	—	—	—	—	—
E896 Accidente causado por fuego regulado en otra edificación o construcción y en la no especificada	—	—	—	—	—	—	—	—	—
E897 Accidente causado por fuego regulado en sitios que no son edificio ni otro tipo de construcción	—	—	—	—	—	—	—	—	—
E898 Accidente causado por otros fuegos o llamas especificados	—	—	—	—	—	—	—	—	—
E899 Accidente causado por fuego no especificado	—	—	—	—	—	—	—	5,86	3,34
E900 Calor excesivo	—	—	—	—	—	—	—	—	—

**1.6. MORTALIDAD ESPECÍFICA POR EDAD Y CAUSA DETALLADA (999 RÚBRICAS).
TASAS POR 100.000 HABITANTES. MUJERES (Continuación).**

CAUSA	TOTAL	Menos de 1 año	De 1 a 4 años	De 5 a 9 años	De 10 a 14 años	De 15 a 19 años	De 20 a 24 años	De 25 a 29 años	De 30 a 34 años
E901 Frío excesivo	0,19	—	—	—	—	—	—	—	—
E902 Presión alta y baja del aire y cambio de la presión del aire	—	—	—	—	—	—	—	—	—
E903 Viaje y movimiento	—	—	—	—	—	—	—	—	—
E904 Hambre, sed, exposición a la intemperie, negligencia	—	—	—	—	—	—	—	—	—
E905 Envenenamiento y reacciones tóxicas causadas por plantas y animales venenosos	—	—	—	—	—	—	—	—	—
E906 Otro traumatismo causado por animales	—	—	—	—	—	—	—	—	—
E907 Rayo	—	—	—	—	—	—	—	—	—
E908 Tormenta cataclísmica e inundación causada por tormenta	—	—	—	—	—	—	—	—	—
E909 Erupción y movimiento cataclísmico de la superficie terrestre	—	—	—	—	—	—	—	—	—
E910 Ahogamiento y sumersión accidentales	0,94	—	3,84	—	—	4,24	—	2,37	—
E911 Inhalación e ingestión de alimento que causa obstrucción de las vías respiratorias o sofocación	0,38	14,99	—	—	—	—	—	—	—
E912 Inhalación e ingestión de otro objeto que causa obstrucción de las vías respiratorias	—	—	—	—	—	—	—	—	—
E913 Sofocación mecánica accidental	—	—	—	—	—	—	—	—	—
E914 Cuerpo extraño que penetra accidentalmente en el ojo y sus anexos	—	—	—	—	—	—	—	—	—
E915 Cuerpo extraño que penetra accidentalmente por otro orificio natural	—	—	—	—	—	—	—	—	—
E916 Golpe accidental causado por la caída de un objeto	—	—	—	—	—	—	—	—	—
E917 Accidente debido a la colisión con o golpe dado por objeto o persona	—	—	—	—	—	—	—	—	—
E918 Apresamiento accidental dentro de o entre objetos	—	—	—	—	—	—	—	—	—
E919 Accidente causado por maquinaria	—	—	—	—	—	—	—	—	—
E920 Accidente causado por instrumentos u objetos cortantes o punzantes	—	—	—	—	—	—	—	—	—
E921 Accidente causado por explosión de recipiente a presión	—	—	—	—	—	—	—	—	—
E922 Accidente causado por proyectil de arma de fuego	—	—	—	—	—	—	—	—	—
E923 Accidente causado por material explosivo	—	—	—	—	—	—	—	—	—
E924 Accidente causado por sustancia u objeto calientes, material cáustico o corrosivo y vapor	—	—	—	—	—	—	—	—	—
E925 Accidente causado por la corriente eléctrica	—	—	—	—	—	—	—	—	—
E926 Exposición a radiación	—	—	—	—	—	—	—	—	—

**6. MORTALIDAD ESPECÍFICA POR EDAD Y CAUSA DETALLADA (999 RÚBRICAS).
TASAS POR 100.000 HABITANTES. MUJERES (Continuación).**

CAUSA	De 35 a 40 años	De 40 a 44 años	De 45 a 49 años	De 50 a 54 años	De 55 a 59 años	De 60 a 64 años	De 65 a 69 años	De 70 a 74 años	De 75 y más años
E901 Frío excesivo	—	—	—	—	—	—	4,16	—	—
E902 Presión alta y baja del aire y cambio de la presión del aire	—	—	—	—	—	—	—	—	—
E903 Viaje y movimiento	—	—	—	—	—	—	—	—	—
E904 Hambre, sed, exposición a la intemperie, negligencia	—	—	—	—	—	—	—	—	—
E905 Envenenamiento y reacciones tóxicas causadas por plantas y animales venenosos	—	—	—	—	—	—	—	—	—
E906 Otro traumatismo causado por animales	—	—	—	—	—	—	—	—	—
E907 Rayo	—	—	—	—	—	—	—	—	—
E908 Tormenta cataclísmica e inundación causada por tormenta	—	—	—	—	—	—	—	—	—
E909 Erupción y movimiento cataclísmico de la superficie terrestre	—	—	—	—	—	—	—	—	—
E910 Ahogamiento y sumersión accidentales	—	—	—	—	—	3,59	—	—	—
E911 Inhalación e ingestión de alimento que causa obstrucción de las vías respiratorias o sofocación	—	—	—	—	—	—	—	—	3,34
E912 Inhalación e ingestión de otro objeto que causa obstrucción de las vías respiratorias	—	—	—	—	—	—	—	—	—
E913 Sofocación mecánica accidental	—	—	—	—	—	—	—	—	—
E914 Cuerpo extraño que penetra accidentalmente en el ojo y sus anexos	—	—	—	—	—	—	—	—	—
E915 Cuerpo extraño que penetra accidentalmente por otro orificio natural	—	—	—	—	—	—	—	—	—
E916 Golpe accidental causado por la caída de un objeto	—	—	—	—	—	—	—	—	—
E917 Accidente debido a la colisión con o golpe dado por objeto o persona	—	—	—	—	—	—	—	—	—
E918 Apresamiento accidental dentro de o entre objetos	—	—	—	—	—	—	—	—	—
E919 Accidente causado por maquinaria	—	—	—	—	—	—	—	—	—
E920 Accidente causado por instrumentos u objetos cortantes o punzantes	—	—	—	—	—	—	—	—	—
E921 Accidente causado por explosión de recipiente a presión	—	—	—	—	—	—	—	—	—
E922 Accidente causado por proyectil de arma de fuego	—	—	—	—	—	—	—	—	—
E923 Accidente causado por material explosivo	—	—	—	—	—	—	—	—	—
E924 Accidente causado por sustancia u objeto calientes, material cáustico o corrosivo y vapor	—	—	—	—	—	—	—	—	—
E925 Accidente causado por la corriente eléctrica	—	—	—	—	—	—	—	—	—
E926 Exposición a radiación	—	—	—	—	—	—	—	—	—

MORTALIDAD ESPECÍFICA POR EDAD Y CAUSA DETALLADA (999 RÚBRICAS).
TASAS POR 100.000 HABITANTES. MUJERES (Continuación).

CAUSA	TOTAL	Menos de 1 año	De 1 a 4 años	De 5 a 9 años	De 10 a 14 años	De 15 a 19 años	De 20 a 24 años	De 25 a 29 años	De 30 a 34 años
E927 Ejercicio excesivo y movimientos muy vigorosos	—	—	—	—	—	—	—	—	—
E928 Otras causas accidentales y ambientales y las no especificadas	1,69	—	—	—	2,19	—	—	—	—
E929 Efectos tardíos de lesión accidental	—	—	—	—	—	—	—	—	—
E930 Antibióticos	—	—	—	—	—	—	—	—	—
E931 Otros antiinfecciosos	—	—	—	—	—	—	—	—	—
E932 Hormonas y sustitutos sintéticos	0,19	—	—	—	—	—	—	—	—
E933 Agentes de acción principalmente general	—	—	—	—	—	—	—	—	—
E934 Agentes de acción principal sobre la compatibilidad sanguínea	—	—	—	—	—	—	—	—	—
E935 Analgésicos, antipiréticos y antiirreumáticos	0,19	—	—	—	—	—	—	—	—
E936 Drogas anticonvulsivas y antiparkinsonianas	—	—	—	—	—	—	—	—	—
E937 Sedantes e hipnóticos	—	—	—	—	—	—	—	—	—
E938 Otros depresores del sistema nervioso central	0,19	—	—	—	—	—	—	—	—
E939 Agentes psicotrópicos	—	—	—	—	—	—	—	—	—
E940 Estimulantes del sistema nervioso central	—	—	—	—	—	—	—	—	—
E941 Drogas que actúan principalmente sobre el sistema nervioso autónomo	—	—	—	—	—	—	—	—	—
E942 Agentes que actúan principalmente sobre el aparato cardiovascular	0,38	—	—	—	—	—	—	—	—
E943 Agentes que actúan principalmente sobre el tracto gastrointestinal	—	—	—	—	—	—	—	—	—
E944 Drogas que actúan sobre el metabolismo del agua, de los minerales y del ácido úrico	—	—	—	—	—	—	—	—	—
E945 Agentes que actúan principalmente sobre los músculos lisos y estriados y sobre el aparato respiratorio	—	—	—	—	—	—	—	—	—
E946 Agentes que actúan principalmente sobre la piel y las membranas mucosas y drogas de uso en oftalmología, otorrinolaringología y odontología	—	—	—	—	—	—	—	—	—
E947 Otras drogas y medicamentos y los no especificados	—	—	—	—	—	—	—	—	—
E948 Vacunas bacterianas	—	—	—	—	—	—	—	—	—
E949 Otras vacunas y sustancias biológicas	—	—	—	—	—	—	—	—	—
E950 Suicidio y envenenamiento autoinfligido mediante sustancias sólidas o líquidas	0,94	—	—	—	—	—	—	—	—
E951 Suicidio y envenenamiento autoinfligido mediante gases de uso doméstico	—	—	—	—	—	—	—	—	—
E952 Suicidio y envenenamiento autoinfligido mediante otros gases y vapores	—	—	—	—	—	—	—	—	—

**1.6. MORTALIDAD ESPECÍFICA POR EDAD Y CAUSA DETALLADA (999 RÚBRICAS).
TASAS POR 100.000 HABITANTES. MUJERES (Continuación).**

CAUSA	De 35 a 40 años	De 40 a 44 años	De 45 a 49 años	De 50 a 54 años	De 55 a 59 años	De 60 a 64 años	De 65 a 69 años	De 70 a 74 años	De 75 y más años
E927 Ejercicio excesivo y movimientos muy vigorosos	—	—	—	—	—	—	—	—	—
E928 Otras causas accidentales y ambientales y las no especificadas	—	—	3,81	—	—	—	8,32	—	16,70
E929 Efectos tardíos de lesión accidental	—	—	—	—	—	—	—	—	—
E930 Antibióticos	—	—	—	—	—	—	—	—	—
E931 Otros antiinfecciosos	—	—	—	—	—	—	—	—	—
E932 Hormonas y sustitutos sintéticos	—	—	—	—	—	—	—	—	3,34
E933 Agentes de acción principalmente general	—	—	—	—	—	—	—	—	—
E934 Agentes de acción principal sobre la compatibilidad sanguínea	—	—	—	—	—	—	—	—	—
E935 Analgésicos, antipiréticos y antirreumáticos	—	—	—	—	—	—	—	—	3,34
E936 Drogas anticonvulsivas y antiparkinsonianas	—	—	—	—	—	—	—	—	—
E937 Sedantes e hipnóticos	—	—	—	—	—	—	—	—	—
E938 Otros depresores del sistema nervioso central	—	—	—	—	—	—	4,16	—	—
E939 Agentes psicotrópicos	—	—	—	—	—	—	—	—	—
E940 Estimulantes del sistema nervioso central	—	—	—	—	—	—	—	—	—
E941 Drogas que actúan principalmente sobre el sistema nervioso autónomo	—	—	—	—	—	—	—	—	—
E942 Agentes que actúan principalmente sobre el aparato cardiovascular	—	—	—	—	—	—	—	5,86	3,34
E943 Agentes que actúan principalmente sobre el tracto gastrointestinal	—	—	—	—	—	—	—	—	—
E944 Drogas que actúan sobre el metabolismo del agua, de los minerales y del ácido úrico	—	—	—	—	—	—	—	—	—
E945 Agentes que actúan principalmente sobre los músculos lisos y estriados y sobre el aparato respiratorio	—	—	—	—	—	—	—	—	—
E946 Agentes que actúan principalmente sobre la piel y las membranas mucosas y drogas de uso en oftalmología, otorrinolaringología y odontología	—	—	—	—	—	—	—	—	—
E947 Otras drogas y medicamentos y los no especificados	—	—	—	—	—	—	—	—	—
E948 Vacunas bacterianas	—	—	—	—	—	—	—	—	—
E949 Otras vacunas y sustancias biológicas	—	—	—	—	—	—	—	—	—
E950 Suicidio y envenenamiento autoinfligido mediante sustancias sólidas o líquidas,	—	—	3,81	7,48	—	7,18	—	—	—
E951 Suicidio y envenenamiento autoinfligido mediante gases de uso doméstico	—	—	—	—	—	—	—	—	—
E952 Suicidio y envenenamiento autoinfligido mediante otros gases y vapores	—	—	—	—	—	—	—	—	—

**1.6. MORTALIDAD ESPECÍFICA POR EDAD Y CAUSA DETALLADA (999 RÚBRICAS).
TASAS POR 100.000 HABITANTES. MUJERES (Continuación).**

CAUSA	TOTAL	Menos de 1 año	De 1 a 4 años	De 5 a 9 años	De 10 a 14 años	De 15 a 19 años	De 20 a 24 años	De 25 a 29 años	De 30 a 34 años
E953 Suicidio y lesión autoinfligida por ahorcamiento, estrangulación y sofocación ...	1,13	—	—	—	—	2,12	2,17	—	—
E954 Suicidio y lesión autoinfligida por sumersión [ahogamiento]	—	—	—	—	—	—	—	—	—
E955 Suicidio y lesión autoinfligida por armas de fuego y explosivos	—	—	—	—	—	—	—	—	—
E956 Suicidio y lesión autoinfligida por instrumentos cortantes y punzantes	—	—	—	—	—	—	—	—	—
E957 Suicidio y lesión autoinfligida por precipitación desde lugar elevado	0,19	—	—	—	—	—	2,17	—	—
E958 Suicidio y lesión autoinfligida por otros medios y por los no especificados	1,13	—	—	—	—	—	—	2,37	—
E959 Efectos tardíos de lesiones autoinfligidas	—	—	—	—	—	—	—	—	—
E960 Lucha, altercado, violación	—	—	—	—	—	—	—	—	—
E961 Ataque con sustancia corrosiva o cáustica, excepto envenenamiento	—	—	—	—	—	—	—	—	—
E962 Envenenamiento homicida	—	—	—	—	—	—	—	—	—
E963 Homicidio por ahorcamiento y estrangulación	—	—	—	—	—	—	—	—	—
E964 Homicidio por sumersión [ahogamiento]	—	—	—	—	—	—	—	—	—
E965 Ataque con armas de fuego y explosivos	0,56	—	—	—	—	—	2,17	—	2,62
E966 Ataque con instrumentos cortantes y punzantes	0,19	—	—	—	—	—	—	—	—
E967 Niño maltratado físicamente y otro maltrato	—	—	—	—	—	—	—	—	—
E968 Ataque por otros medios y por los no especificados	0,75	—	—	—	—	—	2,17	—	—
E969 Efectos tardíos de lesiones infligidas intencionalmente por otra persona	—	—	—	—	—	—	—	—	—
E970 Lesión por intervención legal con arma de fuego	—	—	—	—	—	—	—	—	—
E971 Lesión por intervención legal con explosivo	—	—	—	—	—	—	—	—	—
E972 Lesión por intervención legal con gas	—	—	—	—	—	—	—	—	—
E973 Lesión por intervención legal con objeto obtuso	—	—	—	—	—	—	—	—	—
E974 Lesión por intervención legal con instrumento cortante o punzante	—	—	—	—	—	—	—	—	—
E975 Lesión por intervención legal con otro medio especificado	—	—	—	—	—	—	—	—	—
E976 Lesión por intervención legal con medio no especificado	—	—	—	—	—	—	—	—	—
E977 Efectos tardíos de lesiones debidas a intervención legal	—	—	—	—	—	—	—	—	—
E978 Ejecución legal	—	—	—	—	—	—	—	—	—

**1.6. MORTALIDAD ESPECÍFICA POR EDAD Y CAUSA DETALLADA (999 RÚBRICAS).
TASAS POR 100.000 HABITANTES. MUJERES (Continuación).**

CAUSA	De 35 a 40 años	De 40 a 44 años	De 45 a 49 años	De 50 a 54 años	De 55 a 59 años	De 60 a 64 años	De 65 a 69 años	De 70 a 74 años	De 75 y más años
E953 Suicidio y lesión autoinfligida por ahorcamiento, estrangulación y sofocación ...	—	—	—	3,74	3,53	7,18	—	—	—
E954 Suicidio y lesión autoinfligida por sumersión [ahogamiento]	—	—	—	—	—	—	—	—	—
E955 Suicidio y lesión autoinfligida por armas de fuego y explosivos	—	—	—	—	—	—	—	—	—
E956 Suicidio y lesión autoinfligida por instrumentos cortantes y punzantes	—	—	—	—	—	—	—	—	—
E957 Suicidio y lesión autoinfligida por precipitación desde lugar elevado	—	—	—	—	—	—	—	—	—
E958 Suicidio y lesión autoinfligida por otros medios y por los no especificados	—	—	—	—	—	—	8,32	11,73	3,34
E959 Efectos tardíos de lesiones autoinfligidas	—	—	—	—	—	—	—	—	—
E960 Lucha, altercado, violación	—	—	—	—	—	—	—	—	—
E961 Ataque con sustancia corrosiva o cáustica, excepto envenenamiento	—	—	—	—	—	—	—	—	—
E962 Envenenamiento homicida	—	—	—	—	—	—	—	—	—
E963 Homicidio por ahorcamiento y estrangulación	—	—	—	—	—	—	—	—	—
E964 Homicidio por sumersión [ahogamiento]	—	—	—	—	—	—	—	—	—
E965 Ataque con armas de fuego y explosivos	3,14	—	—	—	—	—	—	—	—
E966 Ataque con instrumentos cortantes y punzantes	—	—	—	3,74	—	—	—	—	—
E967 Niño maltratado físicamente y otro maltrato	—	—	—	—	—	—	—	—	—
E968 Ataque por otros medios y por los no especificados	—	—	3,81	—	3,53	—	—	—	3,34
E969 Efectos tardíos de lesiones infligidas intencionalmente por otra persona	—	—	—	—	—	—	—	—	—
E970 Lesión por intervención legal con arma de fuego	—	—	—	—	—	—	—	—	—
E971 Lesión por intervención legal con explosivo	—	—	—	—	—	—	—	—	—
E972 Lesión por intervención legal con gas	—	—	—	—	—	—	—	—	—
E973 Lesión por intervención legal con objeto obtuso	—	—	—	—	—	—	—	—	—
E974 Lesión por intervención legal con instrumento cortante o punzante	—	—	—	—	—	—	—	—	—
E975 Lesión por intervención legal con otro medio especificado	—	—	—	—	—	—	—	—	—
E976 Lesión por intervención legal con medio no especificado	—	—	—	—	—	—	—	—	—
E977 Efectos tardíos de lesiones debidas a intervención legal	—	—	—	—	—	—	—	—	—
E978 Ejecución legal	—	—	—	—	—	—	—	—	—

**1.6. MORTALIDAD ESPECÍFICA POR EDAD Y CAUSA DETALLADA (999 RÚBRICAS).
TASAS POR 100.000 HABITANTES. MUJERES (Continuación).**

CAUSA	TOTAL	Menos de 1 año	De 1 a 4 años	De 5 a 9 años	De 10 a 14 años	De 15 a 19 años	De 20 a 24 años	De 25 a 29 años	De 30 a 34 años
E980 Envenenamiento por sustancias líquidas o sólidas en el que se ignora si fue accidental o intencionalmente infligido	0,38	—	—	—	—	—	—	—	2,62
E981 Envenenamiento por gases de uso doméstico en el que se ignora si fue accidental	—	—	—	—	—	—	—	—	—
E982 Envenenamiento por otros gases en el que se ignora si fue accidental o intencionalmente infligido	—	—	—	—	—	—	—	—	—
E983 Ahorcamiento, estrangulación o sofocación en los que se ignora si fueron accidental o intencionalmente infligidos	—	—	—	—	—	—	—	—	—
E984 Sumersión [ahogamiento] en la que se ignora si fue accidental o intencionalmente infligida	—	—	—	—	—	—	—	—	—
E985 Lesión por arma de fuego y explosivo en la que se ignora si fue accidental o intencionalmente infligida	—	—	—	—	—	—	—	—	—
E986 Lesión por otros medios y por los no especificados en la que se ignora si fue accidental o intencionalmente infligida	—	—	—	—	—	—	—	—	—
E987 Precipitación desde lugar elevado en la que se ignora si fue accidente o intencionalmente infligida	—	—	—	—	—	—	—	—	—
E988 Lesión por otros medios y por los no especificados en la que se ignora si fue accidental o intencionalmente infligida	0,38	—	—	—	—	—	—	—	—
E989 Efectos tardíos de lesión en la que se ignora si fue accidental o intencionalmente infligida	—	—	—	—	—	—	—	—	—
E990 Lesión por fuego e incendio en operación de guerra	—	—	—	—	—	—	—	—	—
E991 Lesión por bala o fragmento en operación de guerra	—	—	—	—	—	—	—	—	—
E992 Lesión por explosión de armamento naval en operación de guerra	—	—	—	—	—	—	—	—	—
E993 Lesión por otra explosión en operación de guerra	—	—	—	—	—	—	—	—	—
E994 Lesión por destrucción de aeronave en operación de guerra	—	—	—	—	—	—	—	—	—
E995 Lesión producida por otros medios y por los no especificados en operaciones de guerra convencional	—	—	—	—	—	—	—	—	—
E996 Lesión por arma nuclear en operación de guerra	—	—	—	—	—	—	—	—	—
E997 Lesión por otras formas de guerra no convencional	—	—	—	—	—	—	—	—	—
E998 Lesión por operaciones de guerra, pero ocurrida después de haber cesado las hostilidades	—	—	—	—	—	—	—	—	—
E999 Efectos tardíos de lesión por operaciones de guerra	—	—	—	—	—	—	—	—	—

**1.6. MORTALIDAD ESPECÍFICA POR EDAD Y CAUSA DETALLADA (999 RÚBRICAS).
TASAS POR 100.000 HABITANTES. MUJERES (Continuación).**

CAUSA	De 35 a 40 años	De 40 a 44 años	De 45 a 49 años	De 50 a 54 años	De 55 a 59 años	De 60 a 64 años	De 65 a 69 años	De 70 a 74 años	De 75 y más años
E980 Envenenamiento por sustancias líquidas o sólidas en el que se ignora si fue accidental o intencionalmente infligido	—	—	—	—	—	—	—	—	3,34
E981 Envenenamiento por gases de uso doméstico en el que se ignora si fue accidental	—	—	—	—	—	—	—	—	—
E982 Envenenamiento por otros gases en el que se ignora si fue accidental o intencionalmente infligido	—	—	—	—	—	—	—	—	—
E983 Ahorcamiento, estrangulación o sofocación en los que se ignora si fueron accidental o intencionalmente infligidos	—	—	—	—	—	—	—	—	—
E984 Sumersión [ahogamiento] en la que se ignora si fue accidental o intencionalmente infligida	—	—	—	—	—	—	—	—	—
E985 Lesión por arma de fuego y explosivo en la que se ignora si fue accidental o intencionalmente infligida	—	—	—	—	—	—	—	—	—
E986 Lesión por otros medios y por los no especificados en la que se ignora si fue accidental o intencionalmente infligida	—	—	—	—	—	—	—	—	—
E987 Precipitación desde lugar elevado en la que se ignora si fue accidente o intencionalmente infligida	—	—	—	—	—	—	—	—	—
E988 Lesión por otros medios y por los no especificados en la que se ignora si fue accidental o intencionalmente infligida	—	—	—	—	—	—	—	5,86	3,34
E989 Efectos tardíos de lesión en la que se ignora si fue accidental o intencionalmente infligida	—	—	—	—	—	—	—	—	—
E990 Lesión por fuego e incendio en operación de guerra	—	—	—	—	—	—	—	—	—
E991 Lesión por bala o fragmento en operación de guerra	—	—	—	—	—	—	—	—	—
E992 Lesión por explosión de armamento naval en operación de guerra	—	—	—	—	—	—	—	—	—
E993 Lesión por otra explosión en operación de guerra	—	—	—	—	—	—	—	—	—
E994 Lesión por destrucción de aeronave en operación de guerra	—	—	—	—	—	—	—	—	—
E995 Lesión producida por otros medios y por los no especificados en operaciones de guerra convencional	—	—	—	—	—	—	—	—	—
E996 Lesión por arma nuclear en operación de guerra	—	—	—	—	—	—	—	—	—
E997 Lesión por otras formas de guerra no convencional	—	—	—	—	—	—	—	—	—
E998 Lesión por operaciones de guerra, pero ocurrida después de haber cesado las hostilidades	—	—	—	—	—	—	—	—	—
E999 Efectos tardíos de lesión por operaciones de guerra	—	—	—	—	—	—	—	—	—

1.7. NACIMIENTOS POR ÁREA DE SALUD, TIPO DE NACIDO Y SEXO.

ÁREA DE SALUD	TOTAL			NACIDOS VIVOS						NACIDOS MUERTOS		
	Total	Hombres	Mujeres	Muertos antes de las 24 h.			Vivieron más de las 24 h.			Total	Hombres	Mujeres
				Total	Hombres	Mujeres	Total	Hombres	Mujeres			
TOTAL	13.757	7.000	6.757	33	15	18	13.654	6.941	6.713	70	44	26
Area I	5.531	2.832	2.699	14	4	10	5.489	2.814	2.675	28	14	14
Area II	3.333	1.719	1.614	8	4	4	3.307	1.701	1.606	18	14	4
Area III	1.530	752	778	6	3	3	1.513	742	771	11	7	4
Area IV	761	350	411	1	1	—	758	348	410	2	1	1
Area V	632	357	275	3	2	1	626	353	273	3	2	1
Area VI	1.970	990	980	1	1	—	1.961	983	978	8	6	2
No consta....	—	—	—	—	—	—	—	—	—	—	—	—

1.8. DEFUNCIONES DE MENORES DE 1 AÑO POR EDAD Y SEXO.

GRUPOS DE EDAD	TOTAL	Hombres	Mujeres
TOTAL (*)	116	60	56
Nacidos muertos	70	44	26
Menos de 24 horas	33	15	18
De 1 a 6 días	26	17	9
DE 7 a 27 días	20	11	9
De 28 días a 1 año	37	17	20

(*) No incluye los nacidos muertos.

1.9. DEFUNCIONES DE MENORES DE 1 AÑO POR EDAD Y ÁREA DE SALUD.

GRUPOS DE EDAD	TOTAL	ÁREAS DE SALUD						No consta
		I	II	III	IV	V	VI	
TOTAL	116	54	25	14	7	8	8	—
Nacidos muertos	70	28	18	11	2	3	8	—
Menos de 24 horas	33	14	8	6	1	3	1	—
De 1 a 6 días	26	12	8	4	—	1	1	—
DE 7 a 27 días	20	11	3	1	1	2	2	—
De 28 días a 1 año	37	17	6	3	5	2	4	—

(*) No incluye los nacidos muertos.

**I.10. MORTALIDAD INFANTIL POR SUBGRUPOS Y SEXO.
TASAS POR 1.000 NACIDOS VIVOS (*).**

TIPOS DE TASA	TOTAL	Hombres	Mujeres
Tasa de Mortalidad Perinatal (TMP)	9,38	10,86	7,84
Tasa de Mortalidad Neonatal (TMN)	5,77	6,18	5,35
Tasa de Mortalidad Neonatal Precoz (TMN Precoz)	4,31	4,60	4,01
Tasa de Mortalidad Neonatal Tardía (TMN Tardía)	1,46	1,58	1,34
Tasa de Mortalidad Postneonatal (TMPN)	2,70	2,44	2,97
Tasa de Mortalidad Infantil (TMI)	8,48	8,63	8,32

(*) Excepto la tasa de mortalidad perinatal que es por 1.000 nacidos vivos y muertos.

**I.11. MORTALIDAD INFANTIL POR ÁREA DE SALUD Y SUBGRUPOS.
TASAS POR 1.000 NACIDOS VIVOS (*).**

ÁREA DE SALUD	Tasa de Mortalidad Perinatal	Tasa de Mortalidad Neonatal	Tasa de Mortalidad Postneonatal	Tasa de Mortalidad Infantil
TOTAL	9,38	5,70	2,70	8,40
Area I	9,76	6,72	3,09	9,81
Area II	10,20	5,73	1,81	7,54
Area III	13,73	6,58	1,97	8,56
Area IV	3,94	2,64	6,59	9,22
Area V	11,08	9,54	3,18	12,72
Area VI	5,08	2,04	2,04	4,08

(*) Excepto en la tasa de mortalidad perinatal que es por 1.000 nacidos vivos y muertos.

**I.12. AÑOS POTENCIALES DE VIDA PERDIDOS POR TODAS LAS CAUSAS,
POR ÁREA DE SALUD Y SEXO.**

ÁREA DE SALUD	TOTAL				HOMBRES				MUJERES			
	APVP	%	Media	DE	APVP	%	Media	DE	APVP	%	Media	DE
TOTAL	38.715	100,00	14,70	15,12	27.447	70,89	15,46	15,64	11.269	29,11	13,12	13,86
Area I	15.466	39,95	15,45	15,66	10.940	28,26	16,23	16,22	4.526	11,69	13,84	14,33
Area II	10.933	28,24	15,33	15,76	7.756	20,03	15,96	16,06	3.177	8,20	13,99	15,01
Area III	4.099	10,59	13,99	13,89	2.858	7,38	15,12	15,21	1.241	3,21	11,93	10,80
Area IV	1.978	5,11	12,84	14,18	1.414	3,65	14,14	15,75	564	1,46	10,44	10,27
Area V	1.622	4,19	14,23	14,92	1.263	3,26	15,98	15,85	360	0,93	10,27	11,62
Area VI	4.619	11,93	12,86	13,36	3.217	8,31	13,02	12,88	1.402	3,62	12,52	14,36

13. AÑOS POTENCIALES DE VIDA PERDIDOS POR GRANDES GRUPOS DE CAUSAS Y SEXO.

GRANDES GRUPOS	TOTAL				HOMBRES				MUJERES			
	APVP	%	Media	DE	APVP	%	Media	DE	APVP	%	Media	DE
TOTAL	38.715	100,00	14,70	15,12	27.447	70,89	15,46	15,64	11.269	29,11	13,12	13,86
I Enfermedades infecciosas y parasitarias	556	1,43	19,16	16,88	315	0,81	17,50	16,15	241	0,62	21,86	17,68
II Tumores	10.116	26,13	11,12	10,49	5.684	14,68	10,15	9,58	4.432	11,45	12,66	11,64
III Enfermedades de las glándulas endocrinas, de la nutrición, del metabolismo y trastornos de la inmunidad	1.688	4,36	15,07	14,13	1.481	3,82	19,23	14,47	208	0,54	5,93	7,55
IV Enfermedades de la sangre y de los órganos hematopoyéticos	162	0,42	16,20	20,98	69	0,18	9,79	15,03	94	0,24	31,17	24,90
V Trastornos mentales	199	0,51	12,44	13,12	188	0,49	15,67	13,70	11	0,03	2,75	0,83
VI Enfermedades del sistema nervioso y de los órganos de los sentidos	1.215	3,14	21,31	21,34	767	1,98	22,56	22,04	448	1,16	19,46	20,11
VII Enfermedades del aparato circulatorio	7.198	18,59	10,25	10,92	5.207	13,45	10,80	11,29	1.991	5,14	9,05	9,94
VIII Enfermedades del aparato respiratorio	1.768	4,57	11,79	13,00	1.241	3,20	11,18	11,72	528	1,36	13,53	15,98
IX Enfermedades del aparato digestivo ...	2.482	6,41	11,93	11,08	1.652	4,27	11,39	10,85	831	2,15	13,18	11,49
X Enfermedades del aparato genitourinario	427	1,10	9,07	11,05	241	0,62	8,03	9,27	186	0,48	10,91	13,44
XI Complicaciones del embarazo, del parto y del puerperio	—	—	—	—	—	—	—	—	—	—	—	—
XII Enfermedades de la piel y del tejido celular subcutáneo	—	—	—	—	—	—	—	—	—	—	—	—
XIII Enfermedades del sistema osteomuscular y del tejido conjuntivo ..	146	0,38	13,23	11,35	51	0,13	16,83	11,95	95	0,25	11,88	10,80
XIV Anomalías congénitas	561	1,45	50,95	19,68	427	1,10	60,93	8,86	134	0,35	33,50	21,18
XV Ciertas afecciones originadas en el período perinatal	—	—	—	—	—	—	—	—	—	—	—	—
XVI Signos, síntomas y estados morbosos mal definidos	183	0,47	16,59	16,74	103	0,27	12,88	15,59	80	0,21	26,50	15,64
XVII Traumatismos y envenenamientos	12.017	31,04	33,38	17,97	10.024	25,89	35,67	16,62	1.994	5,15	25,23	20,12

1.14. AÑOS POTENCIALES DE VIDA PERDIDOS POR CAUSAS DE LA LISTA REDUCIDA Y SEXO.

CAUSA	TOTAL				HOMBRES				MUJERES			
	APVP	%	Media	DE	APVP	%	Media	DE	APVP	%	Media	DE
TOTAL	38.715	100,00	14,70	15,12	27,447	70,89	15,46	15,64	11,269	29,11	13,12	13,86
01 Fiebres tifoidea y paratifoidea	43	0,11	42,50	—	—	—	—	—	43	0,11	42,50	—
02 Otras infecciones por salmonella y otras intoxicaciones alimentarias	—	—	—	—	—	—	—	—	—	—	—	—
03 Enfermedades infecciosas intestinales	—	—	—	—	—	—	—	—	—	—	—	—
04 Tuberculosis respiratoria	89	0,23	17,70	8,66	89	0,23	17,70	8,66	—	—	—	—
05 Otras tuberculosis	19	0,05	6,17	4,64	17	0,04	8,50	4,00	2	—	1,50	—
06 Otras enfermedades infecciosas bacterianas	240	0,62	21,77	21,45	88	0,23	17,50	25,04	152	0,39	25,33	17,11
07 Hepatitis viral	96	0,25	24,00	12,05	62	0,16	20,50	12,03	35	0,09	34,50	—
08 Tétanos	—	—	0,50	—	—	—	—	—	—	—	0,50	—
09 Resto enfermedades infecciosas víricas	1	0,02	9,50	—	1	0,02	9,50	—	—	—	—	—
10 Enfermedades parasitarias y resto de infecciones	61	0,16	20,17	13,02	51	0,13	25,50	13,00	1	0,02	9,50	—
11 Tumor maligno cavidad bucal y faringe	351	0,91	12,54	9,14	351	0,91	12,54	9,14	—	—	—	—
12 Tumor maligno esófago	150	0,39	9,38	6,81	138	0,36	9,17	6,98	13	0,03	12,50	—
13 Tumor maligno estómago	551	1,42	10,01	7,18	298	0,77	9,02	6,30	253	0,65	11,50	8,11
14 Tumor maligno intestino delgado	20	0,05	19,50	—	20	0,05	19,50	—	—	—	—	—
15 Tumor maligno intestino grueso	710	1,83	9,72	9,16	322	0,83	8,05	7,76	388	1,00	11,74	10,26
16 Tumor maligno recto	166	0,43	9,22	9,54	69	0,18	7,61	6,61	98	0,25	10,83	11,54
17 Tumor maligno hígado	420	1,08	11,34	11,65	328	0,85	11,71	12,47	92	0,24	10,17	8,55
18 Tumor maligno vesícula biliar	124	0,32	6,89	5,27	20	0,05	3,90	3,44	105	0,27	8,04	5,40
19 Tumor maligno páncreas	208	0,54	8,67	6,31	127	0,33	9,73	6,42	82	0,21	7,41	5,93
20 Tumor maligno laringe	264	0,68	10,15	7,18	263	0,68	10,50	7,11	2	—	1,50	—
21 Tumor maligno tráquea, bronquios y pulmón	1.675	4,33	8,91	7,36	1.565	4,04	8,89	7,35	110	0,28	9,17	7,52
22 Tumor maligno huesos	188	0,49	23,50	16,85	179	0,46	25,50	17,10	1	0,02	9,50	—
23 Tumor maligno piel	200	0,52	18,14	14,74	73	0,19	12,17	9,98	127	0,33	25,30	16,25
24 Tumor maligno mama femenina	1.159	2,99	14,86	9,25	—	—	—	—	1.159	2,99	14,86	9,25
25 Tumor maligno cuello uterino	119	0,31	16,93	11,40	—	—	—	—	119	0,31	16,93	11,40
26 Otros tumores maligno útero	95	0,25	6,79	4,73	—	—	—	—	95	0,25	6,79	4,73
27 Tumor maligno próstata	112	0,29	4,67	5,24	112	0,29	4,67	5,24	—	—	—	—
28 Tumor maligno otras localizaciones	1.620	4,18	12,09	11,07	812	2,10	10,82	9,68	809	2,09	13,70	12,43
29 Tumor maligno localización no especificada	481	1,24	8,29	7,36	256	0,66	9,14	7,55	225	0,58	7,50	7,09

1.14. AÑOS POTENCIALES DE VIDA PERDIDOS POR CAUSAS DE LA LISTA REDUCIDA Y SEXO (Continuación).

CAUSA	TOTAL				HOMBRES				MUJERES			
	APVP	%	Media	DE	APVP	%	Media	DE	APVP	%	Media	DE
30 Leucemia	628	1,62	20,24	19,50	321	0,83	18,85	18,69	307	0,79	21,93	20,31
31 Enfermedad de Hodgkin	91	0,24	22,75	10,26	86	0,22	28,50	2,83	6	0,01	5,50	—
32 Otros tumores tejido linfático y órganos hematopoyéticos	348	0,90	11,98	12,18	136	0,35	9,71	9,17	212	0,55	14,10	14,11
33 Tumores benignos	69	0,18	22,83	27,35	5	0,01	4,50	—	64	0,17	32,00	29,50
34 Carcinoma in situ	—	—	—	—	—	—	—	—	—	—	—	—
35 Tumores de evolución incierta y de naturaleza no especificada	372	0,96	14,86	15,82	209	0,54	17,42	15,65	163	0,42	12,50	15,60
36 Diabetes	463	1,19	7,12	8,75	330	0,85	9,41	10,81	133	0,34	4,43	4,03
37 Otras enfermedades de las glándulas endocrinas	89	0,23	12,64	9,45	57	0,15	18,83	10,66	32	0,08	8,00	4,56
38 Trastornos de la inmunidad (SIDA)	1.137	2,94	28,43	11,70	1.095	2,83	28,06	11,63	43	0,11	42,50	—
39 Serología o cultivo + para el VIH	70	0,18	35,00	0,50	35	0,09	34,50	—	36	0,09	35,50	—
40 Anemias	98	0,25	24,50	24,43	5	0,01	2,50	1,00	93	0,24	46,50	15,00
41 Otras enfermedades de la sangre y de los órganos hematopoyéticos	64	0,17	10,67	16,10	64	0,16	12,70	16,92	—	—	0,50	—
42 Psicosis alcohólica	—	—	—	—	—	—	—	—	—	—	—	—
43 Otros trastornos mentales	199	0,51	12,44	13,12	188	0,49	15,67	13,70	11	0,03	2,75	0,83
44 Enfermedades del sistema nervioso y de los órganos de los sentidos	1.215	3,14	21,31	21,34	767	1,98	22,56	22,04	448	1,16	19,46	20,11
45 Enfermedades reumáticas crónicas del corazón	158	0,41	7,50	4,92	73	0,19	8,06	5,17	85	0,22	7,08	4,68
46 Enfermedades hipertensivas	110	0,28	5,76	6,13	73	0,19	5,58	6,51	37	0,10	6,17	5,19
47 Enfermedades isquémicas del corazón	2.778	7,17	8,93	8,40	2.234	5,77	9,71	8,99	544	1,40	6,71	5,91
48 Otras enfermedades del corazón y de la circulación pulmonar	1.819	4,70	14,78	14,71	1.290	3,33	16,32	15,74	529	1,37	12,02	12,16
49 Enfermedades del corazón mal definidas	219	0,56	10,40	12,34	127	0,33	9,07	11,86	92	0,24	13,07	12,83
50 Enfermedades cerebro-vasculares	1.857	4,80	10,67	11,90	1.232	3,18	10,90	11,61	626	1,62	10,25	12,41
51 Arteriosclerosis	19	0,05	3,17	3,59	12	0,03	3,00	4,33	7	0,02	3,50	1,00
52 Enfermedades vasos sanguíneos	241	0,62	8,91	8,56	168	0,43	8,40	9,29	73	0,19	10,36	5,72
53 Infecciones respiratorias agudas incluida influenza	18	0,05	4,50	4,24	7	0,02	3,50	3,00	11	0,03	5,50	5,00
54 Neumonía	238	0,61	17,00	12,51	119	0,31	14,88	10,07	119	0,31	19,83	14,69
55 Bronquitis, enfisema, asma	773	2,00	8,78	9,84	578	1,49	8,26	7,65	195	0,50	10,83	15,49
56 Otras enfermedades del aparato respiratorio	739	1,91	16,80	16,57	537	1,39	17,31	16,38	203	0,52	15,58	16,95
57 Gastritis, duodenitis, ulcus péptico	46	0,12	15,17	8,06	37	0,10	18,50	8,00	9	0,02	8,50	—

I.14. AÑOS POTENCIALES DE VIDA PERDIDOS POR CAUSAS DE LA LISTA REDUCIDA Y SEXO (Continuación).

CAUSA	TOTAL				HOMBRES				MUJERES			
	APVP	%	Media	DE	APVP	%	Media	DE	APVP	%	Media	DE
58 Cirrosis y otras enfermedades crónicas del hígado	1.547	3,99	11,46	9,96	973	2,51	10,58	8,78	574	1,48	13,34	11,89
59 Resto de enfermedades del aparato digestivo	890	2,30	12,71	13,01	642	1,66	12,58	13,74	249	0,64	13,08	10,80
60 Nefritis, síndrome nefrótico, nefrosis ...	401	1,04	9,55	11,52	228	0,59	8,14	9,45	173	0,45	12,36	14,40
61 Resto enfermedades aparato urinario .	26	0,07	5,10	3,98	13	0,03	6,50	6,00	13	0,03	4,17	0,47
62 Enfermedades de los órganos genitales masculinos	—	—	—	—	—	—	—	—	—	—	—	—
63 Enfermedades de los órganos genitales femeninos	—	—	—	—	—	—	—	—	—	—	—	—
64 Complicaciones embarazo, parto y puerperio	—	—	—	—	—	—	—	—	—	—	—	—
65 Enfermedades de piel y tejido celular subcutáneo	—	—	—	—	—	—	—	—	—	—	—	—
66 Enfermedades del sistema osteomuscular y tejido conjuntivo	146	0,38	13,23	11,35	51	0,13	16,83	11,95	95	0,25	11,88	10,80
67 Anomalías congénitas	561	1,45	50,95	19,68	427	1,10	60,93	8,86	134	0,35	33,50	21,18
68 Causas perinatales	—	—	—	—	—	—	—	—	—	—	—	—
69 Síntomas y estados morbosos mal definidos	113	0,29	12,50	15,83	69	0,18	9,79	14,19	44	0,11	22,00	17,50
70 Accidentes vehículo motor	6.276	16,21	37,58	16,39	5.315	13,73	39,37	15,13	961	2,48	30,03	19,14
71 Caídas accidentales	148	0,38	9,83	12,92	114	0,29	14,25	16,31	34	0,09	4,79	2,49
72 Ahogamiento	691	1,78	38,39	18,34	472	1,22	36,27	16,90	220	0,57	43,90	20,63
73 Accidentes de tipo industrial	333	0,86	36,94	14,28	333	0,86	36,94	14,28	—	—	—	—
74 Suicidio y autolesiones	1.227	3,17	26,67	17,75	912	2,35	29,40	17,37	316	0,81	21,03	17,18
75 Resto de causas externas	3.344	8,64	31,84	17,56	2.880	7,44	33,88	16,31	464	1,20	23,20	19,86
76 Dependencia a las drogas. Abuso de las drogas. Envenenamiento accidental por opiáceos, cocaína	—	—	—	—	—	—	—	—	—	—	—	—

**1.15. RAZÓN DE MORTALIDAD ESTÁNDAR E INTERVALO DE CONFIANZA AL 95%
POR TODAS LAS CAUSAS, POR ÁREAS DE SALUD Y SEXO.**

ÁREA DE SALUD	TOTAL	HOMBRES	MUJERES
	RME \pm 1,96 EE	RME \pm 1,96 EE	RME \pm 1,96 EE
Area I	95,7 \pm 3,41	99,26 \pm 4,9	93,04 \pm 4,81
Area II	108,76 \pm 4,66	109,8 \pm 6,5	107,59 \pm 6,67
Area III	91,93 \pm 5,73	85,59 \pm 7,66	98,25 \pm 8,52
Area IV	100,27 \pm 7,87	89,96 \pm 10,01	110,12 \pm 12,18
Area V	111,97 \pm 10,53	101,4 \pm 13,19	122,42 \pm 16,68
Area VI	98,06 \pm 5,73	102,54 \pm 8,13	93,23 \pm 8,05

L.16. RAZÓN DE MORTALIDAD ESTÁNDAR E INTERVALO DE CONFIANZA AL 95% POR GRANDES GRUPOS DE CAUSAS Y ÁREAS DE SALUD

GRANDES GRUPOS	AREA I	AREA II	AREA III	AREA IV	AREA V	AREA VI
	RME \pm 1,96 EE	RME \pm 1,96 EE	RME \pm 1,96 EE	RME \pm 1,96 EE	RME \pm 1,96 EE	RME \pm 1,96 EE
TOTAL	96,81 \pm 3,45	108,95 \pm 4,66	93,33 \pm 5,80	101,49 \pm 7,96	103,34 \pm 9,69	98,26 \pm 5,74
I Enfermedades infecciosas y parasitarias	97,44 \pm 36,09	107,11 \pm 48,16	113,77 \pm 67,23	144,41 \pm 100,07	52,41 \pm 72,64	76,18 \pm 52,79
II Tumores	100,79 \pm 7,58	105,85 \pm 9,88	93,58 \pm 12,63	83,29 \pm 15,71	91,35 \pm 20,02	105,77 \pm 12,93
III Enfermedades de las glándulas endocrinas, de la nutrición, del metabolismo y trastornos de la inmunidad	112,79 \pm 19,10	113,31 \pm 24,38	103,99 \pm 31,45	77,55 \pm 35,83	56,54 \pm 36,94	66,77 \pm 24,30
IV Enfermedades de la sangre y de los órganos hematopoyéticos	111,90 \pm 60,83	111,47 \pm 77,25	49,79 \pm 69,01	86,67 \pm 120,11	125,67 \pm 174,17	93,24 \pm 91,37
V Trastornos mentales	131,71 \pm 29,81	74,13 \pm 28,50	54,78 \pm 32,37	110,83 \pm 60,25	75,05 \pm 60,05	103,86 \pm 43,40
VI Enfermedades del sistema nervioso y de los órganos de los sentidos	126,49 \pm 34,06	96,87 \pm 37,97	79,66 \pm 47,08	76,39 \pm 61,12	55,51 \pm 62,82	78,82 \pm 44,59
VII Enfermedades del aparato circulatorio	88,34 \pm 5,05	112,83 \pm 7,27	97,43 \pm 8,98	116,02 \pm 12,83	101,08 \pm 14,53	104,17 \pm 9,02
VIII Enfermedades del aparato respiratorio	103,60 \pm 11,72	95,30 \pm 14,33	85,46 \pm 18,06	119,41 \pm 27,97	135,11 \pm 36,04	88,00 \pm 17,79
IX Enfermedades del aparato digestivo	107,40 \pm 15,04	95,09 \pm 18,02	81,29 \pm 22,53	90,61 \pm 31,40	120,68 \pm 43,92	102,84 \pm 24,44
X Enfermedades del aparato genitourinario	95,96 \pm 22,64	130,93 \pm 33,70	92,08 \pm 37,63	68,85 \pm 42,67	141,44 \pm 74,09	71,99 \pm 32,37
XI Complicaciones del embarazo, del parto y del puerperio	—	—	—	—	—	—
XII Enfermedades de la piel y del tejido celular subcutáneo	150,46 \pm 131,88	97,54 \pm 135,19	83,87 \pm 164,39	142,10 \pm 278,52	—	—
XIII Enfermedades del sistema osteomuscular y del tejido conjuntivo	100,87 \pm 40,35	122,22 \pm 56,46	107,78 \pm 70,42	81,40 \pm 79,77	29,96 \pm 58,72	90,13 \pm 62,46
XIV Anomalías congénitas	118,75 \pm 48,53	101,97 \pm 57,70	70,46 \pm 69,05	140,90 \pm 138,08	96,97 \pm 109,74	55,15 \pm 54,04
XV Ciertas afecciones originadas en el período perinatal	119,32 \pm 46,77	94,88 \pm 53,69	100,22 \pm 80,19	103,44 \pm 117,05	136,57 \pm 119,71	38,20 \pm 43,23
XVI Signos, síntomas y estados morbosos mal definidos	78,03 \pm 20,08	109,21 \pm 30,27	130,13 \pm 43,74	65,65 \pm 40,69	158,92 \pm 75,55	111,38 \pm 39,21
XVII Traumatismos y envenenamientos	94,86 \pm 14,18	130,96 \pm 21,32	77,70 \pm 23,22	73,75 \pm 30,82	121,63 \pm 46,75	85,61 \pm 22,42

17. RAZÓN DE MORTALIDAD ESTÁNDAR E INTERVALO DE CONFIANZA AL 95% POR CAUSAS DE LA LISTA REDUCIDA Y ÁREAS DE SALUD.

CAUSA	AREA I	AREA II	AREA III	AREA IV	AREA V	AREA VI
	RME ± 1,96 EE	RME ± 1,96 EE	RME ± 1,96 EE	RME ± 1,96 EE	RME ± 1,96 EE	RME ± 1,96 EE
TOTAL.....	96,81 ± 3,45	108,95 ± 4,66	93,33 ± 5,80	101,49 ± 7,96	103,34 ± 9,69	98,26 ± 5,74
01 Fiebres tifoidea y paratifoidea	—	412,36 ± 808,22	—	—	—	—
02 Otras infecciones por salmonella y otras intoxicaciones alimentarias	270,82 ± 530,81	—	—	—	—	—
03 Enfermedades infecciosas intestinales	—	146,32 ± 286,78	251,62 ± 493,18	426,31 ± 835,57	—	—
04 Tuberculosis respiratoria	174,25 ± 139,43	140,35 ± 158,82	—	—	—	—
05 Otras tuberculosis	105,44 ± 146,13	—	312,67 ± 433,34	—	405,65 ± 795,08	—
06 Otras enfermedades infecciosas bacterianas	83,78 ± 47,40	124,76 ± 73,73	82,26 ± 80,61	213,58 ± 170,90	51,69 ± 101,31	76,15 ± 74,63
07 Hepatitis viral	190,38 ± 215,44	—	208,12 ± 407,92	—	—	—
08 Tétanos	—	—	—	—	—	735,21 ± 1.018,94
09 Resto enfermedades infecciosas víricas	77,06 ± 106,79	124,57 ± 172,64	218,32 ± 302,57	—	—	103,24 ± 202,36
10 Enfermedades parasitarias y resto de infecciones	87,82 ± 121,72	70,70 ± 138,57	134,19 ± 263,02	229,86 ± 450,53	—	120,23 ± 235,66
11 Tumor maligno cavidad bucal y faringe	111,26 ± 52,89	52,65 ± 46,15	80,48 ± 78,87	104,48 ± 118,23	104,55 ± 144,90	164,57 ± 107,52
12 Tumor maligno esófago	122,65 ± 64,25	85,12 ± 68,11	52,72 ± 73,07	136,65 ± 154,63	204,65 ± 231,58	48,99 ± 67,90
13 Tumor maligno estómago	84,68 ± 25,92	120,38 ± 39,32	135,01 ± 56,42	63,16 ± 50,54	94,24 ± 75,40	97,06 ± 46,14
14 Tumor maligno intestino delgado	—	—	871,64 ± 1.708,41	—	—	—
15 Tumor maligno intestino grueso	106,53 ± 26,96	117,86 ± 36,08	68,15 ± 37,05	100,15 ± 59,18	67,09 ± 58,81	93,23 ± 41,92
16 Tumor maligno recto	72,92 ± 38,20	109,82 ± 59,70	166,92 ± 98,64	105,48 ± 103,37	38,68 ± 75,81	114,37 ± 79,25
17 Tumor maligno hígado	89,15 ± 34,27	105,42 ± 47,40	81,80 ± 56,68	88,07 ± 77,20	104,44 ± 102,35	142,52 ± 72,13
18 Tumor maligno vesícula biliar	72,03 ± 47,06	167,84 ± 91,24	118,78 ± 104,11	41,20 ± 80,75	244,95 ± 240,05	22,28 ± 43,66
19 Tumor maligno páncreas	98,10 ± 48,07	148,53 ± 75,16	91,71 ± 80,39	63,23 ± 87,63	94,51 ± 130,99	51,20 ± 57,94
20 Tumor maligno laringe	115,20 ± 49,27	61,94 ± 45,89	131,63 ± 91,22	57,45 ± 79,62	42,96 ± 84,19	136,73 ± 89,33
21 Tumor maligno tráquea, bronquios y pulmón	100,47 ± 17,83	110,59 ± 23,79	101,57 ± 31,09	51,76 ± 29,29	64,10 ± 39,73	117,58 ± 32,27
22 Tumor maligno huesos	117,25 ± 102,78	115,42 ± 130,61	147,62 ± 204,60	134,71 ± 264,03	—	—
23 Tumor maligno piel	113,09 ± 63,99	107,35 ± 79,53	55,94 ± 77,53	—	143,70 ± 199,16	128,99 ± 113,07
24 Tumor maligno mama femenina	108,99 ± 29,34	83,28 ± 32,64	113,48 ± 52,43	89,15 ± 61,78	98,95 ± 79,18	97,39 ± 46,30
25 Tumor maligno cuello uterino	129,86 ± 103,91	141,31 ± 138,48	67,33 ± 131,96	—	—	61,13 ± 119,82
26 Otros tumores maligno útero	94,91 ± 58,83	45,81 ± 51,84	139,38 ± 122,17	143,10 ± 161,94	213,10 ± 241,14	104,61 ± 102,52
27 Tumor maligno próstata	95,52 ± 30,37	98,17 ± 39,28	86,91 ± 49,18	137,27 ± 81,12	128,52 ± 95,21	96,53 ± 50,57
28 Tumor maligno otras localizaciones	95,82 ± 19,80	99,95 ± 25,72	83,32 ± 32,03	94,77 ± 45,05	132,09 ± 64,72	118,38 ± 36,69
29 Tumor maligno localización no especificada	108,63 ± 29,81	124,19 ± 40,57	63,11 ± 39,12	54,74 ± 47,99	48,70 ± 55,11	112,26 ± 50,48

L.17. RAZÓN DE MORTALIDAD ESTÁNDAR E INTERVALO DE CONFIANZA AL 95% POR CAUSAS DE LA LISTA REDUCIDA Y ÁREAS DE SALUD (Continuación).

CAUSA	ÁREA I	ÁREA II	ÁREA III	ÁREA IV	ÁREA V	ÁREA VI
	RME \pm 1,96 EE	RME \pm 1,96 EE	RME \pm 1,96 EE	RME \pm 1,96 EE	RME \pm 1,96 EE	RME \pm 1,96 EE
30 Leucemia	102,32 \pm 44,84	91,33 \pm 53,97	63,00 \pm 61,74	168,22 \pm 134,61	40,69 \pm 79,74	127,92 \pm 83,58
31 Enfermedad de Hodgkin	73,23 \pm 101,49	181,90 \pm 205,84	115,20 \pm 225,80	—	—	104,24 \pm 204,30
32 Otros tumores tejido linfático y órganos hematopoyéticos	116,13 \pm 47,46	98,28 \pm 55,61	91,36 \pm 73,11	79,54 \pm 90,01	78,30 \pm 108,52	84,61 \pm 67,70
33 Tumores benignos	106,06 \pm 147,00	170,28 \pm 235,99	—	—	399,83 \pm 783,66	—
34 Carcinoma in situ	—	—	—	—	—	—
35 Tumores de evolución incierta y de naturaleza no especificada	123,24 \pm 45,65	106,97 \pm 54,13	52,51 \pm 51,46	113,41 \pm 99,41	33,62 \pm 65,90	84,79 \pm 62,81
36 Diabetes	109,38 \pm 21,66	112,27 \pm 27,95	115,89 \pm 37,86	77,54 \pm 40,62	48,93 \pm 39,15	70,12 \pm 28,66
37 Otras enfermedades de las glándulas endocrinas	99,54 \pm 54,11	123,79 \pm 76,72	109,95 \pm 96,37	150,06 \pm 147,06	55,34 \pm 108,47	41,31 \pm 57,25
38 Trastornos de la inmunidad (SIDA)	142,42 \pm 58,21	110,56 \pm 65,34	20,93 \pm 41,03	—	108,25 \pm 150,03	69,12 \pm 67,74
39 Serología o cultivo + para el VIH	—	204,09 \pm 400,02	442,18 \pm 866,66	—	—	—
40 Anemias	102,26 \pm 70,86	82,70 \pm 81,04	72,95 \pm 101,11	126,66 \pm 175,54	91,45 \pm 179,25	136,70 \pm 133,97
41 Otras enfermedades de la sangre y de los órganos hematopoyéticos	131,78 \pm 115,51	170,97 \pm 167,55	—	—	200,81 \pm 393,59	—
42 Psicosis alcohólica	270,82 \pm 530,81	—	—	—	—	—
43 Otros trastornos mentales	130,80 \pm 29,80	74,62 \pm 28,68	55,14 \pm 32,59	111,58 \pm 60,65	75,55 \pm 60,46	104,55 \pm 43,69
44 Enfermedades del sistema nervioso y de los órganos de los sentidos	126,49 \pm 34,06	96,87 \pm 37,97	79,66 \pm 47,08	76,39 \pm 61,12	55,51 \pm 62,82	78,82 \pm 44,59
45 Enfermedades reumáticas crónicas del corazón	87,98 \pm 46,09	101,49 \pm 62,90	18,69 \pm 36,63	129,66 \pm 127,07	241,50 \pm 211,68	139,67 \pm 96,78
46 Enfermedades hipertensivas	89,28 \pm 33,07	129,23 \pm 50,66	91,27 \pm 56,57	171,19 \pm 101,17	114,83 \pm 100,65	43,27 \pm 37,92
47 Enfermedades isquémicas del corazón	98,40 \pm 10,09	112,22 \pm 13,72	88,47 \pm 16,31	96,90 \pm 22,38	63,63 \pm 22,05	110,52 \pm 17,69
48 Otras enfermedades del corazón y de la circulación pulmonar	80,35 \pm 9,80	123,80 \pm 15,50	117,44 \pm 20,04	123,44 \pm 26,88	93,85 \pm 28,38	87,21 \pm 16,76
49 Enfermedades del corazón mal definidas	101,00 \pm 37,41	122,72 \pm 52,49	52,10 \pm 45,67	53,74 \pm 60,82	131,99 \pm 115,69	117,66 \pm 66,57
50 Enfermedades cerebro-vasculares ..	86,31 \pm 8,31	107,00 \pm 11,80	93,95 \pm 14,65	129,32 \pm 22,49	122,47 \pm 26,51	107,49 \pm 15,24
51 Arteriosclerosis	64,00 \pm 22,18	84,33 \pm 32,42	123,37 \pm 51,55	104,91 \pm 62,00	126,19 \pm 82,44	186,96 \pm 61,94
52 Enfermedades vasos sanguíneos	107,01 \pm 34,48	122,01 \pm 46,90	92,63 \pm 54,74	72,09 \pm 63,19	128,30 \pm 102,66	55,43 \pm 41,06
53 Infecciones respiratorias agudas incluida influenza	111,43 \pm 63,04	120,22 \pm 83,31	78,79 \pm 89,15	44,67 \pm 87,55	65,86 \pm 129,08	99,73 \pm 97,73
54 Neumonía	107,85 \pm 31,51	112,72 \pm 41,02	81,99 \pm 46,39	46,72 \pm 45,78	85,81 \pm 75,22	109,51 \pm 52,06
55 Bronquitis, enfisema, asma	107,13 \pm 15,48	84,16 \pm 17,48	80,27 \pm 22,71	114,91 \pm 35,61	173,21 \pm 53,02	90,17 \pm 23,41
56 Otras enfermedades del aparato respiratorio	90,33 \pm 23,05	109,30 \pm 32,30	102,71 \pm 41,97	192,13 \pm 75,32	78,20 \pm 57,93	66,46 \pm 32,57
57 Gastritis, duodenitis, úlcus péptico	120,27 \pm 65,38	90,21 \pm 72,18	131,71 \pm 115,45	90,11 \pm 124,88	132,59 \pm 183,76	24,90 \pm 48,81

RAZÓN DE MORTALIDAD ESTÁNDAR E INTERVALO DE CONFIANZA AL 95% POR CAUSAS DE LA LISTA REDUCIDA Y ÁREAS DE SALUD (Continuación).

CAUSA	ÁREA I	ÁREA II	ÁREA III	ÁREA IV	ÁREA V	ÁREA VI
	RME \pm 1,96 EE	RME \pm 1,96 EE	RME \pm 1,96 EE	RME \pm 1,96 EE	RME \pm 1,96 EE	RME \pm 1,96 EE
58 Cirrosis y otras enfermedades crónicas del hígado	105,39 \pm 22,41	92,28 \pm 26,67	94,46 \pm 37,03	73,04 \pm 43,16	68,60 \pm 50,82	128,61 \pm 41,44
59 Resto de enfermedades del aparato digestivo	107,65 \pm 21,31	98,16 \pm 25,94	64,00 \pm 28,05	105,34 \pm 47,37	162,36 \pm 71,16	90,00 \pm 32,20
60 Nefritis, síndrome nefrótico, nefrosis	87,14 \pm 24,15	138,61 \pm 38,81	95,69 \pm 43,03	86,70 \pm 53,74	127,17 \pm 78,82	76,13 \pm 37,30
61 Resto enfermedades aparato urinario	134,35 \pm 63,87	89,69 \pm 66,44	67,15 \pm 75,99	—	225,31 \pm 220,81	63,96 \pm 72,38
62 Enfermedades de los órganos genitales masculinos	66,46 \pm 130,26	218,42 \pm 302,71	191,55 \pm 375,45	—	—	—
63 Enfermedades de los órganos genitales femeninos	270,82 \pm 530,81	—	—	—	—	—
64 Complicaciones embarazo, parto y puerperio	—	—	—	—	—	—
65 Enfermedades de piel y tejido celular subcutáneo	150,46 \pm 131,88	97,54 \pm 135,19	83,87 \pm 164,39	142,10 \pm 278,52	—	—
66 Enfermedades del sistema osteomuscular y tejido conjuntivo	100,87 \pm 40,35	122,22 \pm 56,46	107,78 \pm 70,42	81,40 \pm 79,77	29,96 \pm 58,72	90,13 \pm 62,46
67 Anomalías congénitas	118,75 \pm 48,53	101,97 \pm 57,70	70,46 \pm 69,05	140,90 \pm 138,08	96,97 \pm 109,74	55,15 \pm 54,04
68 Causas perinatales	119,32 \pm 46,77	94,88 \pm 53,69	100,22 \pm 80,19	103,44 \pm 117,05	136,57 \pm 119,71	38,20 \pm 43,23
69 Síntomas y estados morbosos mal definidos	78,87 \pm 20,30	108,18 \pm 30,29	127,41 \pm 43,47	66,14 \pm 41,00	160,32 \pm 76,21	112,54 \pm 39,62
70 Accidentes vehículo motor	100,28 \pm 22,55	130,25 \pm 32,96	75,63 \pm 35,95	59,35 \pm 43,96	104,81 \pm 68,48	84,28 \pm 34,45
71 Caídas accidentales	102,02 \pm 55,46	75,83 \pm 60,68	68,68 \pm 77,72	116,70 \pm 132,06	230,62 \pm 226,00	107,04 \pm 93,82
72 Ahogamiento	106,64 \pm 73,90	174,89 \pm 121,19	—	86,61 \pm 169,75	—	74,07 \pm 102,65
73 Accidentes de tipo industrial	56,22 \pm 77,91	92,05 \pm 127,58	96,29 \pm 188,72	187,84 \pm 368,17	485,88 \pm 673,39	77,69 \pm 152,27
74 Suicidio y autolesiones	81,51 \pm 35,72	159,96 \pm 64,00	78,74 \pm 63,01	47,83 \pm 66,28	207,30 \pm 165,88	57,05 \pm 50,01
75 Resto de causas externas	92,67 \pm 24,95	128,61 \pm 37,58	90,73 \pm 44,46	83,35 \pm 57,76	72,63 \pm 63,67	96,60 \pm 42,34
76 Dependencia a las drogas. Abuso de las drogas. Envenenamiento accidental por opiáceos, cocaína	—	—	—	—	—	—

L.18. TABLAS DE VIDA. TOTAL.

GRUPOS DE EDAD	P (t)	D (t)	M (t)	A (t)	Q (t)	l (t)	d (t)	L (t)	T (t)	E (t)
Menos de 1	13.629	116	0,01	0,09	0,01	100.000	845	99.231	7.713.063	77,13
De 1 a 4	53.859	16	0,00	0,41	0,00	99.155	118	396.344	7.613.831	76,79
De 5 a 9	76.262	10	0,00	0,44	0,00	99.038	65	495.006	7.217.488	72,88
De 10 a 14	93.902	28	0,00	0,54	0,00	98.973	147	494.524	6.722.481	67,92
De 15 a 19	96.137	54	0,00	0,59	0,00	98.825	277	493.558	6.227.957	63,02
De 20 a 24	93.457	87	0,00	0,49	0,00	98.548	458	491.573	5.734.399	58,19
De 25 a 29	84.715	80	0,00	0,51	0,00	98.090	462	489.320	5.242.826	53,45
De 30 a 34	75.794	77	0,00	0,52	0,01	97.628	495	486.954	4.753.506	48,69
De 35 a 39	63.081	74	0,00	0,53	0,01	97.134	568	484.333	4.266.552	43,92
De 40 a 44	59.058	100	0,00	0,54	0,01	96.565	814	480.954	3.782.219	39,17
De 45 a 49	51.797	127	0,00	0,53	0,01	95.751	1.167	476.013	3.301.265	34,48
De 50 a 54	51.749	190	0,00	0,53	0,02	94.584	1.722	468.874	2.825.252	29,87
De 55 a 59	55.149	378	0,01	0,52	0,03	92.862	3.131	456.798	2.356.378	25,37
De 60 a 64	53.167	573	0,01	0,52	0,05	89.731	4.713	437.345	1.899.580	21,17
De 65 a 69	45.039	840	0,02	0,51	0,09	85.018	7.582	406.515	1.462.235	17,20
De 70 a 74	30.245	883	0,03	0,52	0,14	77.436	10.564	361.829	1.055.720	13,63
Más 75	48.561	4.680	0,10	—	1,00	66.873	66.873	693.891	693.891	10,38

L.18. TABLAS DE VIDA. HOMBRES.

GRUPOS DE EDAD	P (t)	D (t)	M (t)	A (t)	Q (t)	l (t)	d (t)	L (t)	T (t)	E (t)
Menos de 1	6.985	60	0,01	0,09	0,01	100.000	852	99.224	7.394.626	73,95
De 1 a 4	27.869	10	0,00	0,41	0,00	99.148	142	396.255	7.295.401	73,58
De 5 a 9	39.163	7	0,00	0,44	0,00	99.005	88	494.779	6.899.146	69,68
De 10 a 14	48.487	17	0,00	0,54	0,00	98.917	173	494.186	6.404.367	64,74
De 15 a 19	49.089	44	0,00	0,59	0,00	98.744	442	492.813	5.910.181	59,85
De 20 a 24	47.625	75	0,00	0,49	0,01	98.302	771	489.544	5.417.368	55,11
De 25 a 29	42.649	62	0,00	0,51	0,01	97.531	706	485.925	4.927.824	50,53
De 30 a 34	37.642	52	0,00	0,52	0,01	96.825	667	482.523	4.441.899	45,88
De 35 a 39	31.364	53	0,00	0,53	0,01	96.158	809	478.889	3.959.376	41,18
De 40 a 44	29.124	69	0,00	0,54	0,01	95.349	1.123	474.160	3.480.487	36,50
De 45 a 49	25.503	90	0,00	0,53	0,02	94.225	1.649	467.252	3.006.327	31,91
De 50 a 54	25.003	125	0,00	0,53	0,02	92.577	2.287	457.508	2.539.074	27,43
De 55 a 59	26.808	250	0,01	0,52	0,05	90.289	4.118	441.563	2.081.567	23,05
De 60 a 64	25.321	362	0,01	0,52	0,07	86.171	5.955	416.564	1.640.003	19,03
De 65 a 69	20.948	559	0,03	0,51	0,13	80.216	10.046	376.467	1.223.439	15,25
De 70 a 74	12.982	507	0,04	0,52	0,18	70.170	12.528	320.783	846.972	12,07
Más de 75	17.965	1.968	0,11	—	1,00	57.642	57.642	526.189	526.189	9,13

L18. TABLAS DE VIDA. MUJERES.

GRUPOS DE EDAD	P (t)	D (t)	M (t)	A (t)	Q (t)	L (t)	d (t)	L (t)	T (t)	E (t)
Menos de 1	6.644	56	0,01	0,09	0,01	100.000	836	99.239	8.029.017	80,29
De 1 a 4	25.990	6	0,00	0,41	0,00	99.164	92	396.438	7.929.778	79,97
De 5 a 9	37.099	3	0,00	0,44	0,00	99.072	40	495.248	7.533.340	76,04
De 10 a 14	45.415	11	0,00	0,54	0,00	99.032	120	494.884	7.038.092	71,07
De 15 a 19	47.048	10	0,00	0,59	0,00	98.912	105	494.345	6.543.208	66,15
De 20 a 24	45.832	12	0,00	0,49	0,00	98.807	129	493.705	6.048.863	61,22
De 25 a 29	42.066	18	0,00	0,51	0,00	98.678	211	492.872	5.555.157	56,30
De 30 a 34	38.152	25	0,00	0,52	0,00	98.467	322	491.561	5.062.285	51,41
De 35 a 39	31.717	21	0,00	0,53	0,00	98.145	324	489.961	4.570.724	46,57
De 40 a 44	29.934	31	0,00	0,54	0,01	97.820	505	487.939	4.080.763	41,72
De 45 a 49	26.294	37	0,00	0,53	0,01	97.315	682	484.971	3.592.824	36,92
De 50 a 54	26.746	65	0,00	0,53	0,01	96.633	1.168	480.419	3.107.852	32,16
De 55 a 59	28.341	128	0,00	0,52	0,02	95.465	2.133	472.207	2.627.433	27,52
De 60 a 64	27.846	211	0,01	0,52	0,04	93.332	3.473	458.327	2.155.226	23,09
De 65 a 69	24.091	281	0,01	0,51	0,06	89.859	5.095	436.814	1.696.900	18,88
De 70 a 74	17.263	376	0,02	0,52	0,10	84.764	8.773	402.768	1.260.085	14,87
Más de 75	30.596	2.712	0,09	—	1,00	75.992	75.992	857.318	857.318	11,28

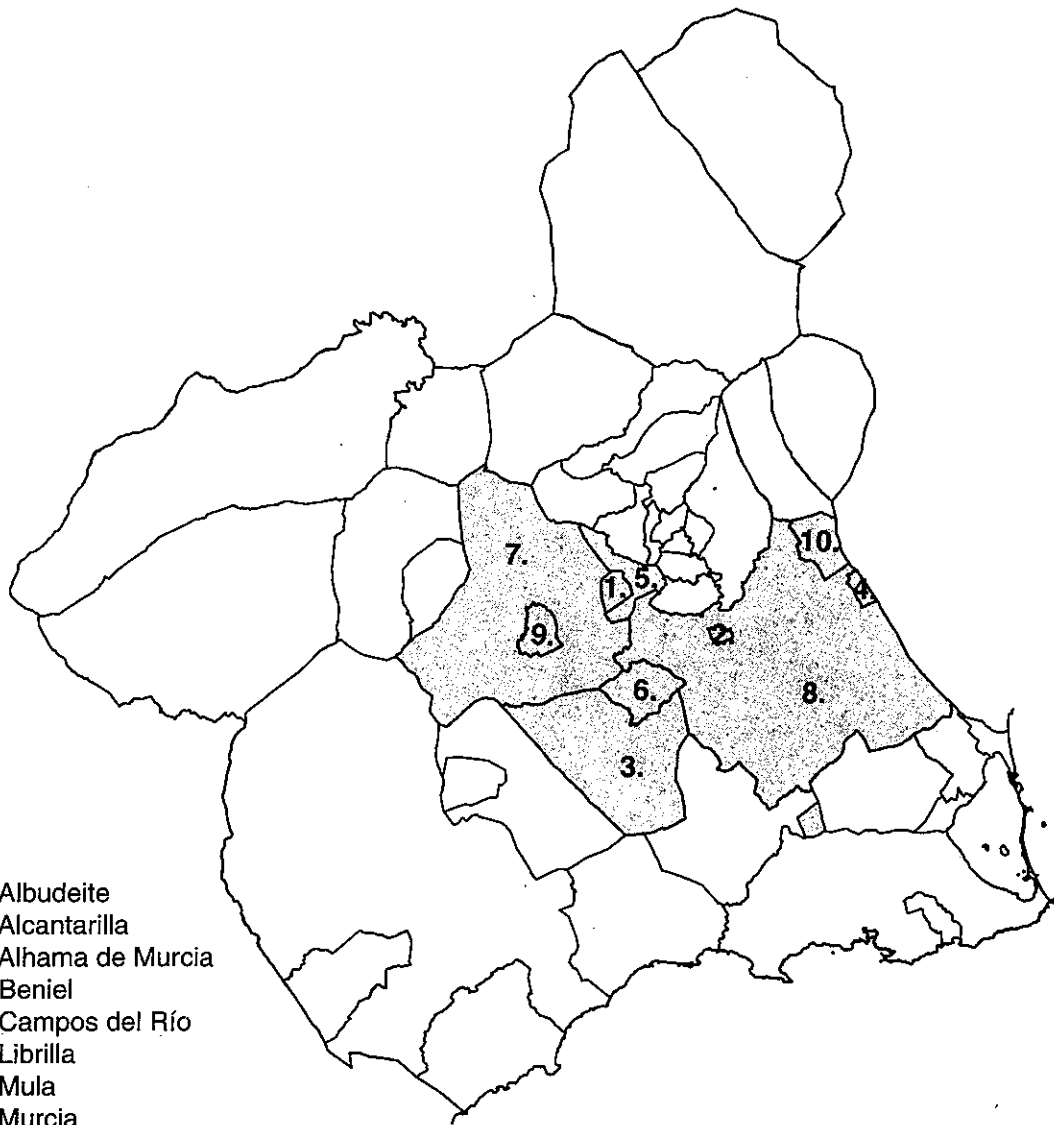


**ESTADÍSTICAS
DE MORTALIDAD
■ POR ÁREAS DE SALUD.**





ÁREA DE SALUD I (MURCIA)



1. Albudeite
2. Alcantarilla
3. Alhama de Murcia
4. Beniel
5. Campos del Río
6. Librilla
7. Mula
8. Murcia
9. Pliego
10. Santomera



1.1 MORTALIDAD ESPECÍFICA POR EDAD Y SEXO. TASAS POR 100.000 HABITANTES.

GRUPOS DE EDAD	TOTAL	Hombres	Mujeres
TOTAL	732,40	785,70	681,75
Menos de 1 año	756,43	854,70	654,60
De 1 a 4 años	38,23	46,06	29,79
De 5 a 9 años	13,53	19,75	6,96
De 10 a 14 años	37,44	41,41	33,20
De 15 a 19 años	56,58	81,19	31,28
De 20 a 24 años	100,55	182,37	16,13
De 25 a 29 años	95,00	160,87	29,59
De 30 a 34 años	87,81	124,09	52,96
De 35 a 39 años	107,39	139,08	77,41
De 40 a 44 años	168,60	235,91	105,86
De 45 a 49 años	266,19	374,53	161,66
De 50 a 54 años	387,00	550,72	237,59
De 55 a 59 años	682,90	902,93	479,90
De 60 a 64 años	984,90	1.283,41	723,76
De 65 a 69 años	1.812,44	2.774,14	1.035,72
De 70 a 74 años	2.822,37	3.770,49	2.132,42
De 75 y más años	9.185,21	10.855,98	8.257,44

1.2. DEFUNCIONES POR EDAD Y GRANDES GRUPOS DE CAUSAS. TOTAL.

GRANDES GRUPOS	TOTAL	Menos de 1 año	De 1 a 4 años	De 5 a 9 años	De 10 a 14 años	De 15 a 19 años	De 20 a 24 años	De 25 a 29 años	De 30 a 34 años	De 35 a 39 años
TOTAL	3,031	54	8	4	14	22	38	32	26	27
I Enfermedades infecciosas y parasitarias	28	—	1	—	—	—	—	—	1	2
II Tumores	680	—	2	1	3	2	1	3	3	5
III Enfermedades de las glándulas endocrinas, de la nutrición, del metabolismo y trastornos de la inmunidad	134	—	—	—	—	—	—	2	5	4
IV Enfermedades de la sangre y de los órganos hematopoyéticos	13	—	—	1	—	—	1	—	—	—
V Trastornos mentales	75	—	—	—	—	—	—	—	—	—
VI Enfermedades del sistema nervioso y de los órganos de los sentidos	53	—	1	2	1	—	4	—	1	1
VII Enfermedades del aparato circulatorio	1.176	3	—	—	1	1	4	5	4	3
VIII Enfermedades del aparato respiratorio	300	1	—	—	—	1	2	2	—	2
IX Enfermedades del aparato digestivo	196	—	—	—	—	—	—	1	2	2
X Enfermedades del aparato genitourinario	69	—	—	—	1	—	—	—	—	1
XI Complicaciones del embarazo, del parto y del puerperio	—	—	—	—	—	—	—	—	—	—
XII Enfermedades de la piel y del tejido celular subcutáneo	5	—	—	—	—	—	—	—	—	—
XIII Enfermedades del sistema osteomuscular y del tejido conjuntivo	24	—	—	—	—	—	—	—	—	1
XIV Anomalías congénitas	23	17	—	—	—	1	—	1	—	1
XV Ciertas afecciones originadas en el período perinatal	25	25	—	—	—	—	—	—	—	—
XVI Signos, síntomas y estados morbosos mal definidos	58	6	—	—	—	—	—	1	—	—
XVII Traumatismos y envenenamientos	172	2	4	—	8	17	26	17	10	5

II.1.2. DEFUNCIONES POR EDAD Y GRANDES GRUPOS DE CAUSAS. TOTAL.

GRANDES GRUPOS	De 40 a 44 años	De 45 a 49 años	De 50 a 54 años	De 55 a 59 años	De 60 a 64 años	De 65 a 69 años	De 70 a 74 años	De 75 y más años	NO CONSTA
TOTAL	40	55	81	145	199	310	327	1,647	2
I Enfermedades infecciosas y parasitarias	—	2	—	4	—	2	5	11	—
II Tumores	21	22	30	59	82	118	100	228	—
III Enfermedades de las glándulas endocrinas, de la nutrición, del metabolismo y trastornos de la inmunidad	2	4	6	6	8	13	13	71	—
IV Enfermedades de la sangre y de los órganos hematopoyéticos	—	—	—	—	—	1	—	10	—
V Trastornos mentales	—	1	—	1	—	3	7	63	—
VI Enfermedades del sistema nervioso y de los órganos de los sentidos	—	—	1	1	7	10	6	18	—
VII Enfermedades del aparato circulatorio	7	16	24	37	52	85	119	813	2
VIII Enfermedades del aparato respiratorio	1	1	4	12	14	25	27	208	—
IX Enfermedades del aparato digestivo	3	5	10	13	20	33	29	78	—
X Enfermedades del aparato genitourinario	—	1	—	1	3	12	10	40	—
XI Complicaciones del embarazo, del parto y del puerperio	—	—	—	—	—	—	—	—	—
XII Enfermedades de la piel y del tejido celular subcutáneo	—	—	—	—	—	—	—	5	—
XIII Enfermedades del sistema osteomuscular y del tejido conjuntivo	—	—	—	1	1	—	—	21	—
XIV Anomalías congénitas	—	—	—	—	—	—	—	3	—
XV Ciertas afecciones originadas en el período perinatal	—	—	—	—	—	—	—	—	—
XVI Signos, síntomas y estados morbosos mal definidos	—	—	—	—	—	1	3	47	—
XVII Traumatismos y envenenamientos	6	3	6	10	12	7	8	31	—

III.1.2. DEFUNCIONES POR EDAD Y GRANDES GRUPOS DE CAUSAS. HOMBRES.

GRANDES GRUPOS	TOTAL	Menos de 1 año	De 1 a 4 años	De 5 a 9 años	De 10 a 14 años	De 15 a 19 años	De 20 a 24 años	De 25 a 29 años	De 30 a 34 años	De 35 a 39 años
TOTAL	1.581	27	5	3	8	16	35	27	18	17
I Enfermedades infecciosas y parasitarias	14	—	1	—	—	—	—	—	—	1
II Tumores	405	—	1	1	2	1	—	1	—	1
III Enfermedades de las glándulas endocrinas, de la nutrición, del metabolismo y trastornos de la inmunidad	66	—	—	—	—	—	—	2	5	4
IV Enfermedades de la sangre y de los órganos hematopoyéticos	8	—	—	—	—	—	1	—	—	—
V Trastornos mentales	29	—	—	—	—	—	—	—	—	—
VI Enfermedades del sistema nervioso y de los órganos de los sentidos	25	—	1	2	—	—	3	—	—	1
VII Enfermedades del aparato circulatorio	530	1	—	—	1	—	4	4	3	2
VIII Enfermedades del aparato respiratorio	183	—	—	—	—	—	2	1	—	2
IX Enfermedades del aparato digestivo	106	—	—	—	—	—	—	1	1	—
X Enfermedades del aparato genitourinario	33	—	—	—	—	—	—	—	—	1
XI Complicaciones del embarazo, del parto y del puerperio	—	—	—	—	—	—	—	—	—	—
XII Enfermedades de la piel y del tejido celular subcutáneo	2	—	—	—	—	—	—	—	—	—
XIII Enfermedades del sistema osteomuscular y del tejido conjuntivo	8	—	—	—	—	—	—	—	—	1
XIV Anomalías congénitas	13	9	—	—	—	1	—	1	—	—
XV Ciertas afecciones originadas en el período perinatal	12	12	—	—	—	—	—	—	—	—
XVI Signos, síntomas y estados morbosos mal definidos	25	4	—	—	—	—	—	1	—	—
XVII Traumatismos y envenenamientos	122	1	2	—	5	14	25	16	9	4

II.1.2. DEFUNCIONES POR EDAD Y GRANDES GRUPOS DE CAUSAS. HOMBRES.

GRANDES GRUPOS	De 40 a 44 años	De 45 a 49 años	De 50 a 54 años	De 55 a 59 años	De 60 a 64 años	De 65 a 69 años	De 70 a 74 años	De 75 y más años	NO CONSTA
TOTAL	27	38	55	92	121	212	184	695	1
I Enfermedades infecciosas y parasitarias	—	2	—	3	—	2	3	2	—
II Tumores	10	12	20	35	44	83	64	130	—
III Enfermedades de las glándulas endocrinas, de la nutrición, del metabolismo y trastornos de la inmunidad	2	4	6	4	2	7	5	25	—
IV Enfermedades de la sangre y de los órganos hematopoyéticos	—	—	—	—	—	—	—	7	—
V Trastornos mentales	—	1	—	1	—	3	2	22	—
VI Enfermedades del sistema nervioso y de los órganos de los sentidos	—	—	—	—	4	6	1	7	—
VII Enfermedades del aparato circulatorio,	7	13	14	26	35	51	68	300	1
VIII Enfermedades del aparato respiratorio	1	1	3	10	12	20	16	115	—
IX Enfermedades del aparato digestivo	2	4	7	9	14	26	15	27	—
X Enfermedades del aparato genitourinario	—	—	—	—	2	9	4	17	—
XI Complicaciones del embarazo, del parto y del puerperio	—	—	—	—	—	—	—	—	—
XII Enfermedades de la piel y del tejido celular subcutáneo	—	—	—	—	—	—	—	2	—
XIII Enfermedades del sistema osteomuscular y del tejido conjuntivo	—	—	—	—	—	—	—	7	—
XIV Anomalías congénitas	—	—	—	—	—	—	—	2	—
XV Ciertas afecciones originadas en el período perinatal	—	—	—	—	—	—	—	—	—
XVI Signos, síntomas y estados morbosos mal definidos	—	—	—	—	—	1	2	17	—
XVII Traumatismos y envenenamientos	5	1	5	4	8	4	4	15	—

1.2. DEFUNCIONES POR EDAD Y GRANDES GRUPOS DE CAUSAS. MUJERES.

GRANDES GRUPOS	TOTAL	Menos de 1 año	De 1 a 4 años	De 5 a 9 años	De 10 a 14 años	De 15 a 19 años	De 20 a 24 años	De 25 a 29 años	De 30 a 34 años	De 35 a 39 años
TOTAL	1.450	27	3	1	6	6	3	5	8	10
I Enfermedades infecciosas y parasitarias	14	—	—	—	—	—	—	—	1	1
II Tumores	275	—	1	—	1	1	1	2	3	4
III Enfermedades de las glándulas endocrinas, de la nutrición, del metabolismo y trastornos de la inmunidad	68	—	—	—	—	—	—	—	—	—
IV Enfermedades de la sangre y de los órganos hematopoyéticos	5	—	—	1	—	—	—	—	—	—
V Trastornos mentales	46	—	—	—	—	—	—	—	—	—
VI Enfermedades del sistema nervioso y de los órganos de los sentidos	28	—	—	—	1	—	1	—	1	—
VII Enfermedades del aparato circulatorio	646	2	—	—	—	1	—	1	1	1
VIII Enfermedades del aparato respiratorio	117	1	—	—	—	1	—	1	—	—
IX Enfermedades del aparato digestivo	90	—	—	—	—	—	—	—	1	2
X Enfermedades del aparato genitourinario	36	—	—	—	1	—	—	—	—	—
XI Complicaciones del embarazo, del parto y del puerperio	—	—	—	—	—	—	—	—	—	—
XII Enfermedades de la piel y del tejido celular subcutáneo	3	—	—	—	—	—	—	—	—	—
XIII Enfermedades del sistema osteomuscular y del tejido conjuntivo	16	—	—	—	—	—	—	—	—	—
XIV Anomalías congénitas	10	8	—	—	—	—	—	—	—	1
XV Ciertas afecciones originadas en el período perinatal	13	13	—	—	—	—	—	—	—	—
XVI Signos, síntomas y estados morbosos mal definidos	33	2	—	—	—	—	—	—	—	—
XVII Traumatismos y envenenamientos	50	1	2	—	3	3	1	1	1	1

III.1.2. DEFUNCIONES POR EDAD Y GRANDES GRUPOS DE CAUSAS. MUJERES.

GRANDES GRUPOS	De 40 a 44 años	De 45 a 49 años	De 50 a 54 años	De 55 a 59 años	De 60 a 64 años	De 65 a 69 años	De 70 a 74 años	De 75 y más años	NO CONSTA
TOTAL	13	17	26	53	78	98	143	952	1
I Enfermedades infecciosas y parasitarias	—	—	—	1	—	—	2	9	—
II Tumores	11	10	10	24	38	35	36	98	—
III Enfermedades de las glándulas endocrinas, de la nutrición, del metabolismo y trastornos de la inmunidad	—	—	—	2	6	6	8	46	—
IV Enfermedades de la sangre y de los órganos hematopoyéticos	—	—	—	—	—	1	—	3	—
V Trastornos mentales	—	—	—	—	—	—	5	41	—
VI Enfermedades del sistema nervioso y de los órganos de los sentidos	—	—	1	1	3	4	5	11	—
VII Enfermedades del aparato circulatorio	—	3	10	11	17	34	51	513	1
VIII Enfermedades del aparato respiratorio	—	—	1	2	2	5	11	93	—
IX Enfermedades del aparato digestivo	1	1	3	4	6	7	14	51	—
X Enfermedades del aparato genitourinario	—	1	—	1	1	3	6	23	—
XI Complicaciones del embarazo, del parto y del puerperio	—	—	—	—	—	—	—	—	—
XII Enfermedades de la piel y del tejido celular subcutáneo	—	—	—	—	—	—	—	3	—
XIII Enfermedades del sistema osteomuscular y del tejido conjuntivo	—	—	—	1	1	—	—	14	—
XIV Anomalías congénitas	—	—	—	—	—	—	—	1	—
XV Ciertas afecciones originadas en el período perinatal	—	—	—	—	—	—	—	—	—
XVI Signos, síntomas y estados morbosos mal definidos	—	—	—	—	—	—	1	30	—
XVII Traumatismos y envenenamientos	1	2	1	6	4	3	4	16	—

1.3. MORTALIDAD ESPECÍFICA POR EDAD Y GRANDES GRUPOS DE CAUSAS. TASAS POR 100.000 HABITANTES. TOTAL.

GRANDES GRUPOS	TOTAL	Menos de 1 año	De 1 a 4 años	De 5 a 9 años	De 10 a 14 años	De 15 a 19 años	De 20 a 24 años	De 25 a 29 años	De 30 a 34 años
TOTAL.....	735,80	1.021,18	38,23	13,53	37,44	56,58	100,55	95,00	87,81
I Enfermedades infecciosas y parasitarias	6,80	—	4,78	—	—	—	—	—	3,38
II Tumores	165,18	—	9,56	3,38	8,02	5,14	2,65	8,91	10,13
III Enfermedades de las glándulas endocrinas, de la nutrición, del metabolismo y trastornos de la inmunidad	32,55	—	—	—	—	—	—	5,94	16,89
IV Enfermedades de la sangre y de los órganos hematopoyéticos	3,16	—	—	3,38	—	—	2,65	—	—
V Trastornos mentales	18,22	—	—	—	—	—	—	—	—
VI Enfermedades del sistema nervioso y de los órganos de los sentidos	12,87	—	4,78	6,77	2,67	—	10,58	—	3,38
VII Enfermedades del aparato circulatorio	285,19	56,73	—	—	2,67	2,57	10,58	14,84	13,51
VIII Enfermedades del aparato respiratorio	72,88	18,91	—	—	—	2,57	5,29	5,94	—
IX Enfermedades del aparato digestivo	47,61	—	—	—	—	—	—	2,97	6,75
X Enfermedades del aparato genitourinario	16,76	—	—	—	2,67	—	—	—	—
XI Complicaciones del embarazo, del parto y del puerperio	—	—	—	—	—	—	—	—	—
XII Enfermedades de la piel y del tejido celular subcutáneo	1,21	—	—	—	—	—	—	—	—
XIII Enfermedades del sistema osteomuscular y del tejido conjuntivo	5,83	—	—	—	—	—	—	—	—
XIV Anomalías congénitas	5,59	321,48	—	—	—	2,57	—	2,97	—
XV Ciertas afecciones originadas en el período perinatal	6,07	472,77	—	—	—	—	—	—	—
XVI Signos, síntomas y estados morbosos mal definidos	14,09	113,46	—	—	—	—	—	2,97	—
XVII Traumatismos y envenenamientos	41,78	37,82	19,11	—	21,39	43,72	68,80	50,47	33,77

II.1.3. MORTALIDAD ESPECÍFICA POR EDAD Y GRANDES GRUPOS DE CAUSAS. TASAS POR 100.000 HABITANTES. TOTAL.

GRANDES GRUPOS	De 35 a 40 años	De 40 a 44 años	De 45 a 49 años	De 50 a 54 años	De 55 a 59 años	De 60 a 64 años	De 65 a 69 años	De 70 a 74 años	De 75 y más años
TOTAL	107,39	168,60	266,19	387,00	682,90	984,90	1.812,44	2.822,37	9.185,21
I Enfermedades infecciosas y parasitarias	7,95	—	9,68	—	18,84	—	11,69	43,16	61,35
II Tumores	19,89	88,51	106,48	143,33	277,87	405,84	689,90	863,11	1.271,54
III Enfermedades de las glándulas endocrinas, de la nutrición, del metabolismo y trastornos de la inmunidad	15,91	8,43	19,36	28,67	28,26	39,59	76,01	112,20	395,96
IV Enfermedades de la sangre y de los órganos hematopoyéticos	—	—	—	—	—	—	5,85	—	55,77
V Trastornos mentales	—	—	4,84	—	4,71	—	17,54	60,42	351,35
VI Enfermedades del sistema nervioso y de los órganos de los sentidos	3,98	—	—	4,78	4,71	34,64	58,47	51,79	100,38
VII Enfermedades del aparato circulatorio	11,93	29,50	77,44	114,67	174,26	257,36	496,96	1.027,10	4.534,05
VIII Enfermedades del aparato respiratorio	7,95	4,21	4,84	19,11	56,52	69,29	146,16	233,04	1.160,00
IX Enfermedades del aparato digestivo	7,95	12,64	24,20	47,78	61,23	98,99	192,94	250,30	435,00
X Enfermedades del aparato genitourinario	3,98	—	4,84	—	4,71	14,85	70,16	86,31	223,08
XI Complicaciones del embarazo, del parto y del puerperio	—	—	—	—	—	—	—	—	—
XII Enfermedades de la piel y del tejido celular subcutáneo	—	—	—	—	—	—	—	—	27,88
XIII Enfermedades del sistema osteomuscular y del tejido conjuntivo	3,98	—	—	—	4,71	4,95	—	—	117,12
XIV Anomalías congénitas	3,98	—	—	—	—	—	—	—	16,73
XV Ciertas afecciones originadas en el período perinatal	—	—	—	—	—	—	—	—	—
XVI Signos, síntomas y estados morbosos mal definidos	—	—	—	—	—	—	5,85	25,89	262,12
XVII Traumatismos y envenenamientos	19,89	25,29	14,52	28,67	47,10	59,39	40,93	69,05	172,88

1.3. MORTALIDAD ESPECÍFICA POR EDAD Y GRANDES GRUPOS DE CAUSAS. TASAS POR 100.000 HABITANTES. HOMBRES.

GRANDES GRUPOS	TOTAL	Menos de 1 año	De 1 a 4 años	De 5 a 9 años	De 10 a 14 años	De 15 a 19 años	De 20 a 24 años	De 25 a 29 años	De 30 a 34 años
TOTAL	787,69	1.003,34	46,06	19,75	41,41	81,19	182,37	160,87	124,09
I Enfermedades infecciosas y parasitarias	6,98	—	9,21	—	—	—	—	—	—
II Tumores	201,91	—	9,21	6,58	10,35	5,07	—	5,96	—
III Enfermedades de las glándulas endocrinas, de la nutrición, del metabolismo y trastornos de la inmunidad	32,90	—	—	—	—	—	—	11,92	34,47
IV Enfermedades de la sangre y de los órganos hematopoyéticos	3,99	—	—	—	—	—	5,21	—	—
V Trastornos mentales	14,46	—	—	—	—	—	—	—	—
VI Enfermedades del sistema nervioso y de los órganos de los sentidos	12,46	—	9,21	13,17	—	—	15,63	—	—
VII Enfermedades del aparato circulatorio	263,73	37,16	—	—	5,18	—	20,84	23,83	20,68
VIII Enfermedades del aparato respiratorio	91,23	—	—	—	—	—	10,42	5,96	—
IX Enfermedades del aparato digestivo	52,85	—	—	—	—	—	—	5,96	6,89
X Enfermedades del aparato genitourinario	16,45	—	—	—	—	—	—	—	—
XI Complicaciones del embarazo, del parto y del puerperio	—	—	—	—	—	—	—	—	—
XII Enfermedades de la piel y del tejido celular subcutáneo	—	—	—	—	—	—	—	—	—
XIII Enfermedades del sistema osteomuscular y del tejido conjuntivo	3,99	—	—	—	—	—	—	—	—
XIV Anomalías congénitas	6,48	334,45	—	—	—	5,07	—	5,96	—
XV Ciertas afecciones originadas en el período perinatal	5,98	445,93	—	—	—	—	—	—	—
XVI Signos, síntomas y estados morbosos mal definidos	12,46	148,64	—	—	—	—	—	5,96	—
XVII Traumatismos y envenenamientos	60,82	37,16	18,42	—	25,88	71,04	130,26	95,33	62,04

II.1.3. MORTALIDAD ESPECÍFICA POR EDAD Y GRANDES GRUPOS DE CAUSAS. TASAS POR 100.000 HABITANTES. HOMBRES.

GRANDES GRUPOS	De 35 a 40 años	De 40 a 44 años	De 45 a 49 años	De 50 a 54 años	De 55 a 59 años	De 60 a 64 años	De 65 a 69 años	De 70 a 74 años	De 75 y más años
TOTAL	139,08	235,91	374,53	550,72	902,93	1.283,41	2.774,14	3.770,49	10.855,98
I Enfermedades infecciosas y parasitarias	8,18	—	19,71	—	29,44	—	26,17	61,48	31,24
II Tumores	8,18	87,37	118,27	200,26	343,51	466,69	1.086,10	1.311,48	2.030,62
III Enfermedades de las glándulas endocrinas, de la nutrición, del metabolismo y trastornos de la inmunidad	32,73	17,47	39,42	60,08	39,26	21,21	91,60	102,46	390,50
IV Enfermedades de la sangre y de los órganos hematopoyéticos	—	—	—	—	—	—	—	—	109,34
V Trastornos mentales	—	—	9,86	—	9,81	—	39,26	40,98	343,64
VI Enfermedades del sistema nervioso y de los órganos de los sentidos	8,18	—	—	—	—	42,43	78,51	20,49	109,34
VII Enfermedades del aparato circulatorio	16,36	61,16	128,13	140,18	255,18	371,23	667,36	1.393,44	4.686,04
VIII Enfermedades del aparato respiratorio	16,36	8,74	9,86	30,04	98,15	127,28	261,71	327,87	1.796,31
IX Enfermedades del aparato digestivo	—	17,47	39,42	70,09	88,33	148,49	340,23	307,38	421,74
X Enfermedades del aparato genitourinario	8,18	—	—	—	—	21,21	117,77	81,97	265,54
XI Complicaciones del embarazo, del parto y del puerperio	—	—	—	—	—	—	—	—	—
XII Enfermedades de la piel y del tejido celular subcutáneo	—	—	—	—	—	—	—	—	31,24
XIII Enfermedades del sistema osteomuscular y del tejido conjuntivo	8,18	—	—	—	—	—	—	—	109,34
XIV Anomalías congénitas	—	—	—	—	—	—	—	—	31,24
XV Ciertas afecciones originadas en el período perinatal	—	—	—	—	—	—	—	—	—
XVI Signos, síntomas y estados morbosos mal definidos	—	—	—	—	—	—	13,09	40,98	265,54
XVII Traumatismos y envenenamientos	32,73	43,69	9,86	50,07	39,26	84,85	52,34	81,97	234,30

1.1.3. MORTALIDAD ESPECÍFICA POR EDAD Y GRANDES GRUPOS DE CAUSAS. TASAS POR 100.000 HABITANTES. MUJERES.

GRANDES GRUPOS	TOTAL	Menos de 1 año	De 1 a 4 años	De 5 a 9 años	De 10 a 14 años	De 15 a 19 años	De 20 a 24 años	De 25 a 29 años	De 30 a 34 años
TOTAL	686,49	1.039,66	29,79	6,96	33,20	31,28	16,13	29,59	52,96
I Enfermedades infecciosas y parasitarias	6,63	—	—	—	—	—	—	—	6,62
II Tumores	130,29	—	9,93	—	5,53	5,21	5,38	11,84	19,86
III Enfermedades de las glándulas endocrinas, de la nutrición, del metabolismo y trastornos de la inmunidad	32,22	—	—	—	—	—	—	—	—
IV Enfermedades de la sangre y de los órganos hematopoyéticos	2,37	—	—	6,96	—	—	—	—	—
V Trastornos mentales	21,79	—	—	—	—	—	—	—	—
VI Enfermedades del sistema nervioso y de los órganos de los sentidos	13,27	—	—	—	5,53	—	5,38	—	6,62
VII Enfermedades del aparato circulatorio	305,58	77,01	—	—	—	5,21	—	5,92	6,62
VIII Enfermedades del aparato respiratorio	55,43	38,51	—	—	—	5,21	—	5,92	—
IX Enfermedades del aparato digestivo	42,64	—	—	—	—	—	—	—	6,62
X Enfermedades del aparato genitourinario	17,06	—	—	—	5,53	—	—	—	—
XI Complicaciones del embarazo, del parto y del puerperio	—	—	—	—	—	—	—	—	—
XII Enfermedades de la piel y del tejido celular subcutáneo	1,42	—	—	—	—	—	—	—	—
XIII Enfermedades del sistema osteomuscular y del tejido conjuntivo	7,58	—	—	—	—	—	—	—	—
XIV Anomalías congénitas	4,74	308,05	—	—	—	—	—	—	—
XV Ciertas afecciones originadas en el período perinatal	6,16	500,58	—	—	—	—	—	—	—
XVI Signos, síntomas y estados morbosos mal definidos	15,63	77,01	—	—	—	—	—	—	—
XVII Traumatismos y envenenamientos	23,69	38,51	19,86	—	16,60	15,64	5,38	5,92	6,62

II.1.3. MORTALIDAD ESPECÍFICA POR EDAD Y GRANDES GRUPOS DE CAUSAS. TASAS POR 100.000 HABITANTES. MUJERES.

GRANDES GRUPOS	De 35 a 40 años	De 40 a 44 años	De 45 a 49 años	De 50 a 54 años	De 55 a 59 años	De 60 a 64 años	De 65 a 69 años	De 70 a 74 años	De 75 y más años
TOTAL	77,41	105,86	161,66	237,59	479,90	723,76	1.035,72	2.132,42	8.257,44
I Enfermedades infecciosas y parasitarias	7,74	—	—	—	9,05	—	—	29,82	78,06
II Tumores	30,96	89,58	95,09	91,38	217,31	352,60	369,90	536,83	850,03
III Enfermedades de las glándulas endocrinas, de la nutrición, del metabolismo y trastornos de la inmunidad	—	—	—	—	18,11	55,67	63,41	119,30	398,99
IV Enfermedades de la sangre y de los órganos hematopoyéticos	—	—	—	—	—	—	10,57	—	26,02
V Trastornos mentales	—	—	—	—	—	—	—	74,56	355,62
VI Enfermedades del sistema nervioso y de los órganos de los sentidos	—	—	—	9,14	9,05	27,84	42,27	74,56	95,41
VII Enfermedades del aparato circulatorio	7,74	—	28,53	91,38	99,60	157,74	359,33	760,51	4.449,65
VIII Enfermedades del aparato respiratorio	—	—	—	9,14	18,11	18,56	52,84	164,03	806,66
IX Enfermedades del aparato digestivo	15,48	8,14	9,51	27,41	36,22	55,67	73,98	208,77	442,36
X Enfermedades del aparato genitourinario	—	—	9,51	—	9,05	9,28	31,71	89,47	199,50
XI Complicaciones del embarazo, del parto y del puerperio	—	—	—	—	—	—	—	—	—
XII Enfermedades de la piel y del tejido celular subcutáneo	—	—	—	—	—	—	—	—	26,02
XIII Enfermedades del sistema osteomuscular y del tejido conjuntivo	—	—	—	—	9,05	9,28	—	—	121,43
XIV Anomalías congénitas	7,74	—	—	—	—	—	—	—	8,67
XV Ciertas afecciones originadas en el período perinatal	—	—	—	—	—	—	—	—	—
XVI Signos, síntomas y estados morbosos mal definidos	—	—	—	—	—	—	—	14,91	260,21
XVII Traumatismos y envenenamientos	7,74	8,14	19,02	9,14	54,33	37,12	31,71	59,65	138,78

MORTALIDAD ESPECÍFICA POR EDAD Y CAUSA DE LA LISTA REDUCIDA.
TASAS POR 100.000 HABITANTES. TOTAL.

CAUSA	TOTAL	Menos de 1 año	De 1 a 4 años	De 5 a 9 años	De 10 a 14 años	De 15 a 19 años	De 20 a 24 años	De 25 a 29 años	De 30 a 34 años
TOTAL	735,80	1.021,18	38,23	13,53	37,44	56,58	100,55	95,00	87,81
01 Fiebres tifoidea y paratifoidea	—	—	—	—	—	—	—	—	—
02 Otras infecciones por salmonella y otras intoxicaciones alimentarias	0,24	—	—	—	—	—	—	—	—
03 Enfermedades infecciosas intestinales	—	—	—	—	—	—	—	—	—
04 Tuberculosis respiratoria	1,46	—	—	—	—	—	—	—	—
05 Otras tuberculosis	0,49	—	—	—	—	—	—	—	—
06 Otras enfermedades infecciosas bacterianas	2,92	—	4,78	—	—	—	—	—	3,38
07 Hepatitis viral	0,73	—	—	—	—	—	—	—	—
08 Tétanos	—	—	—	—	—	—	—	—	—
09 Resto enfermedades infecciosas víricas	0,49	—	—	—	—	—	—	—	—
10 Enfermedades parasitarias y resto de infecciones	0,49	—	—	—	—	—	—	—	—
11 Tumor maligno cavidad bucal y faringe	4,13	—	—	—	—	—	—	2,97	—
12 Tumor maligno esófago	3,40	—	—	—	—	—	—	—	—
13 Tumor maligno estómago	9,96	—	—	—	—	—	—	—	3,38
14 Tumor maligno intestino delgado	—	—	—	—	—	—	—	—	—
15 Tumor maligno intestino grueso	14,58	—	—	—	—	—	—	—	—
16 Tumor maligno recto	3,40	—	—	—	—	—	—	—	—
17 Tumor maligno hígado	6,32	—	4,78	—	—	—	—	—	—
18 Tumor maligno vesícula biliar	2,19	—	—	—	—	—	—	—	—
19 Tumor maligno páncreas	3,89	—	—	—	—	—	—	—	—
20 Tumor maligno laringe	5,10	—	—	—	—	—	—	—	—
21 Tumor maligno tráquea, bronquios y pulmón	29,64	—	—	—	—	—	—	—	—
22 Tumor maligno huesos	1,21	—	—	—	—	2,57	—	—	—
23 Tumor maligno piel	2,92	—	—	—	—	—	2,65	—	3,38
24 Tumor maligno mama femenina	9,98	—	—	—	—	—	—	—	2,62
25 Tumor maligno cuello uterino	1,13	—	—	—	—	—	—	—	—
26 Otros tumores maligno útero	1,88	—	—	—	—	—	—	—	—
27 Tumor maligno próstata	7,39	—	—	—	—	—	—	—	—
28 Tumor maligno otras localizaciones	21,86	—	—	—	2,67	—	—	2,97	—
29 Tumor maligno localización no especificada	12,39	—	—	—	—	—	—	—	—

II.1.4. MORTALIDAD ESPECÍFICA POR EDAD Y CAUSA DE LA LISTA REDUCIDA. TASAS POR 100.000 HABITANTES. TOTAL.

CAUSA	De 35 a 40 años	De 40 a 44 años	De 45 a 49 años	De 50 a 54 años	De 55 a 59 años	De 60 a 64 años	De 65 a 69 años	De 70 a 74 años	De 75 y más años
TOTAL	107,39	168,60	266,19	387,00	682,90	984,90	1.812,44	2.822,37	9.185,21
01 Fiebres tifoidea y paratifoidea	—	—	—	—	—	—	—	—	—
02 Otras infecciones por salmonella y otras intoxicaciones alimentarias	—	—	—	—	—	—	—	—	5,58
03 Enfermedades infecciosas intestinales	—	—	—	—	—	—	—	—	—
04 Tuberculosis respiratoria	3,98	—	4,84	—	9,42	—	—	—	11,15
05 Otras tuberculosis	—	—	—	—	—	—	—	8,63	5,58
06 Otras enfermedades infecciosas bacterianas	—	—	—	—	4,71	—	5,85	34,52	22,31
07 Hepatitis viral	3,98	—	4,84	—	—	—	5,85	—	—
08 Tétanos	—	—	—	—	—	—	—	—	—
09 Resto enfermedades infecciosas víricas	—	—	—	—	—	—	—	—	11,15
10 Enfermedades parasitarias y resto de infecciones	—	—	—	—	4,71	—	—	—	5,58
11 Tumor maligno cavidad bucal y faringe	—	—	4,84	9,56	9,42	19,80	5,85	8,63	27,88
12 Tumor maligno esófago	—	—	—	9,56	9,42	4,95	5,85	43,16	16,73
13 Tumor maligno estómago	—	—	4,84	—	23,55	19,80	58,47	77,68	61,35
14 Tumor maligno intestino delgado	—	—	—	—	—	—	—	—	—
15 Tumor maligno intestino grueso	—	8,43	9,68	4,78	14,13	49,49	76,01	60,42	122,69
16 Tumor maligno recto	—	—	—	4,78	—	—	23,39	8,63	44,62
17 Tumor maligno hígado	—	—	9,68	4,78	—	14,85	29,23	51,79	44,62
18 Tumor maligno vesícula biliar	—	—	—	4,78	14,13	4,95	5,85	8,63	11,15
19 Tumor maligno páncreas	—	—	4,84	4,78	—	9,90	29,23	8,63	33,46
20 Tumor maligno laringe	—	—	—	4,78	23,55	9,90	17,54	—	55,77
21 Tumor maligno tráquea, bronquios y pulmón	—	21,07	14,52	23,89	65,94	69,29	169,55	181,25	172,88
22 Tumor maligno huesos	—	4,21	—	—	—	4,95	5,85	—	5,58
23 Tumor maligno piel	—	8,43	—	4,78	—	—	5,85	—	33,46
24 Tumor maligno mama femenina	3,15	20,04	19,02	11,22	31,76	25,14	12,45	23,17	45,76
25 Tumor maligno cuello uterino	—	—	—	—	—	7,18	—	17,38	3,27
26 Otros tumores maligno útero	—	—	—	—	—	10,77	4,15	5,79	16,34
27 Tumor maligno próstata	—	—	—	—	—	3,95	28,64	69,33	122,46
28 Tumor maligno otras localizaciones	3,98	12,64	14,52	14,33	37,68	74,24	87,70	112,20	150,58
29 Tumor maligno localización no especificada	3,98	4,21	4,84	4,78	23,55	14,85	58,47	69,05	117,12

1.1.4. MORTALIDAD ESPECÍFICA POR EDAD Y CAUSA DE LA LISTA REDUCIDA. TASAS POR 100.000 HABITANTES. TOTAL (Continuación).

CAUSA	TOTAL	Menos de 1 año	De 1 a 4 años	De 5 a 9 años	De 10 a 14 años	De 15 a 19 años	De 20 a 24 años	De 25 a 29 años	De 30 a 34 años
30 Leucemia	4,86	—	4,78	3,38	2,67	—	—	2,97	—
31 Enfermedad de Hodgkin	0,49	—	—	—	—	—	—	—	—
32 Otros tumores tejido linfático y órganos hematopoyéticos	5,59	—	—	—	—	2,57	—	—	—
33 Tumores benignos	0,49	—	—	—	—	—	—	—	—
34 Carcinoma in situ	—	—	—	—	—	—	—	—	—
35 Tumores de evolución incierta y de naturaleza no especificada	6,80	—	—	—	2,67	—	—	—	—
36 Diabetes	23,81	—	—	—	—	—	—	—	—
37 Otras enfermedades de las glándulas endocrinas	3,16	—	—	—	—	—	—	—	—
38 Trastornos de la inmunidad (SIDA)	5,59	—	—	—	—	—	—	5,94	16,89
39 Serología o cultivo + para el VIH	—	—	—	—	—	—	—	—	—
40 Anemias	1,94	—	—	3,38	—	—	—	—	—
41 Otras enfermedades de la sangre y de los órganos hematopoyéticos	1,21	—	—	—	—	—	2,65	—	—
42 Psicosis alcohólica	0,24	—	—	—	—	—	—	—	—
43 Otros trastornos mentales	17,98	—	—	—	—	—	—	—	—
44 Enfermedades del sistema nervioso y de los órganos de los sentidos	12,87	—	4,78	6,77	2,67	—	10,58	—	3,38
45 Enfermedades reumáticas crónicas del corazón	3,40	—	—	—	—	—	—	—	—
46 Enfermedades hipertensivas	6,80	—	—	—	—	—	—	—	—
47 Enfermedades isquémicas del corazón	88,67	—	—	—	—	—	—	—	6,75
48 Otras enfermedades del corazón y de la circulación pulmonar	62,43	18,91	—	—	—	2,57	7,94	8,91	6,75
49 Enfermedades del corazón mal definidas	6,80	—	—	—	—	—	—	2,97	—
50 Enfermedades cerebro-vasculares	100,33	37,82	—	—	2,67	—	2,65	—	—
51 Arteriosclerosis	7,77	—	—	—	—	—	—	—	—
52 Enfermedades vasos sanguíneos	8,99	—	—	—	—	—	—	2,97	—
53 Infecciones respiratorias agudas incluida influenza	2,92	—	—	—	—	—	—	—	—
54 Neumonía	10,93	—	—	—	—	—	—	—	—
55 Bronquitis, enfisema, asma	44,70	—	—	—	—	—	—	—	—
56 Otras enfermedades del aparato respiratorio	14,33	18,91	—	—	—	2,57	5,29	5,94	—
57 Gastritis, duodenitis, ulcus péptico	3,16	—	—	—	—	—	—	—	—

11.1.4. MORTALIDAD ESPECÍFICA POR EDAD Y CAUSA DE LA LISTA REDUCIDA. TASAS POR 100.000 HABITANTES. TOTAL (Continuación).

CAUSA	De 35 a 40 años	De 40 a 44 años	De 45 a 49 años	De 50 a 54 años	De 55 a 59 años	De 60 a 64 años	De 65 a 69 años	De 70 a 74 años	De 75 y más años
30 Leucemia	7,95	—	—	19,11	4,71	4,95	11,69	8,63	27,88
31 Enfermedad de Hodgkin	—	4,21	—	—	—	—	—	8,63	—
32 Otros tumores tejido linfático y órganos hematopoyéticos	—	—	9,68	—	4,71	19,80	23,39	34,52	39,04
33 Tumores benignos	—	—	—	—	—	—	5,85	—	5,58
34 Carcinoma in situ	—	—	—	—	—	—	—	—	—
35 Tumores de evolución incierta y de naturaleza no especificada	—	—	4,84	14,33	4,71	19,80	11,69	34,52	66,92
36 Diabetes	—	4,21	4,84	9,56	9,42	34,64	64,31	94,94	351,35
37 Otras enfermedades de las glándulas endocrinas	—	—	—	—	9,42	4,95	—	17,26	44,62
38 Trastornos de la inmunidad (SIDA)	15,91	4,21	14,52	19,11	9,42	—	11,69	—	—
39 Serología o cultivo + para el VIH	—	—	—	—	—	—	—	—	—
40 Anemias	—	—	—	—	—	—	—	—	39,04
41 Otras enfermedades de la sangre y de los órganos hematopoyéticos	—	—	—	—	—	—	5,85	—	16,73
42 Psicosis alcohólica	—	—	—	—	—	—	—	—	5,58
43 Otros trastornos mentales	—	—	4,84	—	4,71	—	17,54	60,42	345,77
44 Enfermedades del sistema nervioso y de los órganos de los sentidos	3,98	—	—	4,78	4,71	34,64	58,47	51,79	100,38
45 Enfermedades reumáticas crónicas del corazón	—	—	—	9,56	9,42	—	23,39	8,63	27,88
46 Enfermedades hipertensivas	—	—	—	4,78	—	19,80	23,39	17,26	94,81
47 Enfermedades isquémicas del corazón	7,95	21,07	43,56	43,00	98,90	128,68	233,86	327,98	1.187,89
48 Otras enfermedades del corazón y de la circulación pulmonar	—	8,43	14,52	28,67	23,55	34,64	46,77	155,36	1.104,23
49 Enfermedades del corazón mal definidas	—	—	—	—	—	4,95	35,08	25,89	94,81
50 Enfermedades cerebro-vasculares	3,98	—	19,36	19,11	37,68	49,49	99,39	414,29	1.767,89
51 Arteriosclerosis	—	—	—	—	—	—	11,69	17,26	156,15
52 Enfermedades vasos sanguíneos	—	—	—	9,56	4,71	19,80	23,39	60,42	100,38
53 Infecciones respiratorias agudas incluida influenza	—	—	—	—	—	—	5,85	—	61,35
54 Neumonía	3,98	4,21	—	4,78	9,42	4,95	5,85	25,89	195,19
55 Bronquitis, enfisema, asma	3,98	—	4,84	9,56	32,97	49,49	105,24	155,36	708,27
56 Otras enfermedades del aparato respiratorio	—	—	—	4,78	14,13	14,85	29,23	51,79	195,19
57 Gastritis, duodenitis, ulcus péptico	—	—	—	—	—	4,95	—	8,63	61,35

III.1.4. MORTALIDAD ESPECÍFICA POR EDAD Y CAUSA DE LA LISTA REDUCIDA. TASAS POR 100.000 HABITANTES. TOTAL (Continuación).

CAUSA	TOTAL	Menos de 1 año	De 1 a 4 años	De 5 a 9 años	De 10 a 14 años	De 15 a 19 años	De 20 a 24 años	De 25 a 29 años	De 30 a 34 años
58 Cirrosis y otras enfermedades crónicas del hígado	20,65	—	—	—	—	—	—	2,97	6,75
59 Resto de enfermedades del aparato digestivo	23,81	—	—	—	—	—	—	—	—
60 Nefritis, síndrome nefrótico, nefrosis	12,15	—	—	—	2,67	—	—	—	—
61 Resto enfermedades aparato urinario	4,13	—	—	—	—	—	—	—	—
62 Enfermedades de los órganos genitales masculinos	0,19	—	—	—	—	—	—	—	—
63 Enfermedades de los órganos genitales femeninos	0,19	—	—	—	—	—	—	—	—
64 Complicaciones embarazo, parto y puerperio	—	—	—	—	—	—	—	—	—
65 Enfermedades de piel y tejido celular subcutáneo	1,21	—	—	—	—	—	—	—	—
66 Enfermedades del sistema osteomuscular y tejido conjuntivo	5,83	—	—	—	—	—	—	—	—
67 Anomalías congénitas	5,59	321,48	—	—	—	2,57	—	2,97	—
68 Causas perinatales	6,07	472,77	—	—	—	—	—	—	—
69 Síntomas y estados morbosos mal definidos	14,09	113,46	—	—	—	—	—	2,97	—
70 Accidentes vehículo motor	18,46	—	4,78	—	18,72	30,86	37,04	23,75	10,13
71 Caídas accidentales	3,16	—	—	—	2,67	—	—	—	—
72 Ahogamiento	1,94	—	4,78	—	—	2,57	—	2,97	3,38
73 Accidentes de tipo industrial	0,49	—	—	—	—	—	—	2,97	—
74 Suicidio y autolesiones	4,86	—	—	—	—	5,14	7,94	5,94	10,13
75 Resto de causas externas	12,87	37,82	9,56	—	—	5,14	23,81	14,84	10,13
76 Dependencia a las drogas. Abuso de las drogas. Envenenamiento accidental por opiáceos, cocaína	—	—	—	—	—	—	—	—	—

II.1.4. MORTALIDAD ESPECÍFICA POR EDAD Y CAUSA DE LA LISTA REDUCIDA. TASAS POR 100.000 HABITANTES. TOTAL (Continuación).

CAUSA	De 35 a 40 años	De 40 a 44 años	De 45 a 49 años	De 50 a 54 años	De 55 a 59 años	De 60 a 64 años	De 65 a 69 años	De 70 a 74 años	De 75 y más años
58 Cirrosis y otras enfermedades crónicas del hígado	7,95	8,43	9,68	38,22	51,81	64,34	105,24	129,47	61,35
59 Resto de enfermedades del aparato digestivo	—	4,21	14,52	9,56	9,42	29,70	87,70	112,20	312,31
60 Nefritis, síndrome nefrótico, nefrosis	3,98	—	4,84	—	4,71	14,85	58,47	77,68	133,85
61 Resto enfermedades aparato urinario	—	—	—	—	—	—	11,69	8,63	78,08
62 Enfermedades de los órganos genitales masculinos	—	—	—	—	—	—	—	—	5,57
63 Enfermedades de los órganos genitales femeninos	—	—	—	—	—	—	—	—	3,27
64 Complicaciones embarazo, parto y puerperio	—	—	—	—	—	—	—	—	—
65 Enfermedades de piel y tejido celular subcutáneo	—	—	—	—	—	—	—	—	27,88
66 Enfermedades del sistema osteomuscular y tejido conjuntivo	3,98	—	—	—	4,71	4,95	—	—	117,12
67 Anomalías congénitas	3,98	—	—	—	—	—	—	—	16,73
68 Causas perinatales	—	—	—	—	—	—	—	—	—
69 Síntomas y estados morbosos mal definidos	—	—	—	—	—	—	5,85	25,89	262,12
70 Accidentes vehículo motor	7,95	12,64	4,84	4,78	32,97	19,80	11,69	43,16	33,46
71 Caídas accidentales	—	—	—	—	4,71	4,95	5,85	—	50,19
72 Ahogamiento	3,98	—	—	—	4,71	9,90	—	—	—
73 Accidentes de tipo industrial	—	—	—	—	—	—	5,85	—	—
74 Suicidio y autolesiones	—	4,21	—	4,78	—	9,90	5,85	17,26	16,73
75 Resto de causas externas	7,95	8,43	9,68	19,11	4,71	14,85	11,69	8,63	72,50
76 Dependencia a las drogas. Abuso de las drogas. Envenenamiento accidental por opiáceos, cocaína	—	—	—	—	—	—	—	—	—

11.1.4. MORTALIDAD ESPECÍFICA POR EDAD Y CAUSA DE LA LISTA REDUCIDA. TASAS POR 100.000 HABITANTES. HOMBRES.

CAUSA	TOTAL	Menos de 1 año	De 1 a 4 años	De 5 a 9 años	De 10 a 14 años	De 15 a 19 años	De 20 a 24 años	De 25 a 29 años	De 30 a 34 años
TOTAL	787,69	1.003,34	46,06	19,75	41,41	81,19	182,37	160,87	124,09
01 Fiebres tifoidea y paratifoidea	—	—	—	—	—	—	—	—	—
02 Otras infecciones por salmonella y otras intoxicaciones alimentarias	—	—	—	—	—	—	—	—	—
03 Enfermedades infecciosas intestinales	—	—	—	—	—	—	—	—	—
04 Tuberculosis respiratoria	2,99	—	—	—	—	—	—	—	—
05 Otras tuberculosis	0,50	—	—	—	—	—	—	—	—
06 Otras enfermedades infecciosas bacterianas	1,99	—	9,21	—	—	—	—	—	—
07 Hepatitis viral	—	—	—	—	—	—	—	—	—
08 Tétanos	—	—	—	—	—	—	—	—	—
09 Resto enfermedades infecciosas víricas	—	—	—	—	—	—	—	—	—
10 Enfermedades parasitarias y resto de infecciones	0,50	—	—	—	—	—	—	—	—
11 Tumor maligno cavidad bucal y faringe	6,48	—	—	—	—	—	—	5,96	—
12 Tumor maligno esófago	5,98	—	—	—	—	—	—	—	—
13 Tumor maligno estómago	10,97	—	—	—	—	—	—	—	—
14 Tumor maligno intestino delgado	—	—	—	—	—	—	—	—	—
15 Tumor maligno intestino grueso	14,96	—	—	—	—	—	—	—	—
16 Tumor maligno recto	3,49	—	—	—	—	—	—	—	—
17 Tumor maligno hígado	8,48	—	9,21	—	—	—	—	—	—
18 Tumor maligno vesícula biliar	0,50	—	—	—	—	—	—	—	—
19 Tumor maligno páncreas	3,49	—	—	—	—	—	—	—	—
20 Tumor maligno laringe	10,47	—	—	—	—	—	—	—	—
21 Tumor maligno tráquea, bronquios y pulmón	54,84	—	—	—	—	—	—	—	—
22 Tumor maligno huesos	2,49	—	—	—	—	5,07	—	—	—
23 Tumor maligno piel	1,99	—	—	—	—	—	—	—	—
24 Tumor maligno mama femenina	—	—	—	—	—	—	—	—	—
25 Tumor maligno cuello uterino	—	—	—	—	—	—	—	—	—
26 Otros tumores maligno útero	—	—	—	—	—	—	—	—	—
27 Tumor maligno próstata	18,94	—	—	—	—	—	—	—	—
28 Tumor maligno otras localizaciones	24,93	—	—	—	—	—	—	—	—
29 Tumor maligno localización no especificada	12,96	—	—	—	—	—	—	—	—

1.1.4. MORTALIDAD ESPECÍFICA POR EDAD Y CAUSA DE LA LISTA REDUCIDA. TASAS POR 100.000 HABITANTES. HOMBRES.

CAUSA	De 35 a 40 años	De 40 a 44 años	De 45 a 49 años	De 50 a 54 años	De 55 a 59 años	De 60 a 64 años	De 65 a 69 años	De 70 a 74 años	De 75 y más años
TOTAL	139,08	235,91	374,53	550,72	902,93	1.283,41	2.774,14	3.770,49	10.855,98
01 Fiebres tifoidea y paratifoidea	—	—	—	—	—	—	—	—	—
02 Otras infecciones por salmonella y otras intoxicaciones alimentarias	—	—	—	—	—	—	—	—	—
03 Enfermedades infecciosas intestinales	—	—	—	—	—	—	—	—	—
04 Tuberculosis respiratoria	8,18	—	9,86	—	19,63	—	—	—	31,24
05 Otras tuberculosis	—	—	—	—	—	—	—	20,49	—
06 Otras enfermedades infecciosas bacterianas	—	—	—	—	—	—	13,09	40,98	—
07 Hepatitis viral	—	—	9,86	—	—	—	13,09	—	—
08 Tétanos	—	—	—	—	—	—	—	—	—
09 Resto enfermedades infecciosas víricas	—	—	—	—	—	—	—	—	—
10 Enfermedades parasitarias y resto de infecciones	—	—	—	—	9,81	—	—	—	—
11 Tumor maligno cavidad bucal y faringe	—	—	9,86	20,03	19,63	42,43	13,09	—	31,24
12 Tumor maligno esófago	—	—	—	20,03	9,81	10,61	13,09	102,46	31,24
13 Tumor maligno estómago	—	—	—	—	29,44	31,82	91,60	122,95	46,86
14 Tumor maligno intestino delgado	—	—	—	—	—	—	—	—	—
15 Tumor maligno intestino grueso	—	—	—	—	29,44	42,43	117,77	81,97	156,20
16 Tumor maligno recto	—	—	—	—	—	—	39,26	—	62,48
17 Tumor maligno hígado	—	—	19,71	10,01	—	10,61	39,26	81,97	78,10
18 Tumor maligno vesícula biliar	—	—	—	—	—	—	13,09	—	—
19 Tumor maligno páncreas	—	—	9,86	10,01	—	21,21	13,09	—	31,24
20 Tumor maligno laringe	—	—	—	10,01	49,07	21,21	39,26	—	156,20
21 Tumor maligno tráquea, bronquios y pulmón	—	34,95	19,71	50,07	137,40	127,28	366,40	368,85	421,74
22 Tumor maligno huesos	—	8,74	—	—	—	10,61	13,09	—	15,62
23 Tumor maligno piel	—	8,74	—	—	—	—	13,09	—	31,24
24 Tumor maligno mama femenina	—	—	—	—	—	—	—	—	—
25 Tumor maligno cuello uterino	—	—	—	—	—	—	—	—	—
26 Otros tumores maligno útero	—	—	—	—	—	—	—	—	—
27 Tumor maligno próstata	—	—	—	—	—	10,61	78,51	184,43	343,64
28 Tumor maligno otras localizaciones	—	17,47	29,57	20,03	49,07	84,85	117,77	143,44	218,68
29 Tumor maligno localización no especificada	—	8,74	9,86	10,01	19,63	—	39,26	81,97	218,68

11.4. MORTALIDAD ESPECIFICA POR EDAD Y CAUSA DE LA LISTA REDUCIDA. TASAS POR 100.000 HABITANTES. HOMBRES (Continuación).

CAUSA	TOTAL	Menos de 1 año	De 1 a 4 años	De 5 a 9 años	De 10 a 14 años	De 15 a 19 años	De 20 a 24 años	De 25 a 29 años	De 30 a 34 años
30 Leucemia	5,98	—	—	6,58	5,18	—	—	—	—
31 Enfermedad de Hodgkin	0,50	—	—	—	—	—	—	—	—
32 Otros tumores tejido linfático y órganos hematopoyéticos	6,98	—	—	—	—	—	—	—	—
33 Tumores benignos	—	—	—	—	—	—	—	—	—
34 Carcinoma in situ	—	—	—	—	—	—	—	—	—
35 Tumores de evolución incierta y de naturaleza no especificada	7,48	—	—	—	5,18	—	—	—	—
36 Diabetes	18,45	—	—	—	—	—	—	—	—
37 Otras enfermedades de las glándulas endocrinas	2,99	—	—	—	—	—	—	—	—
38 Trastornos de la inmunidad (SIDA)	11,47	—	—	—	—	—	—	11,92	34,47
39 Serología o cultivo + para el VIH	—	—	—	—	—	—	—	—	—
40 Anemias	1,99	—	—	—	—	—	—	—	—
41 Otras enfermedades de la sangre y de los órganos hematopoyéticos	1,99	—	—	—	—	—	5,21	—	—
42 Psicosis alcohólica	0,50	—	—	—	—	—	—	—	—
43 Otros trastornos mentales	13,96	—	—	—	—	—	—	—	—
44 Enfermedades del sistema nervioso y de los órganos de los sentidos	12,46	—	9,21	13,17	—	—	15,63	—	—
45 Enfermedades reumáticas crónicas del corazón	—	—	—	—	—	—	—	—	—
46 Enfermedades hipertensivas	4,99	—	—	—	—	—	—	—	—
47 Enfermedades isquémicas del corazón	101,20	—	—	—	—	—	—	—	13,79
48 Otras enfermedades del corazón y de la circulación pulmonar	48,86	37,16	—	—	—	—	15,63	17,87	6,89
49 Enfermedades del corazón mal definidas	3,49	—	—	—	—	—	—	—	—
50 Enfermedades cerebro-vasculares	88,24	—	—	—	5,18	—	5,21	—	—
51 Arteriosclerosis	5,98	—	—	—	—	—	—	—	—
52 Enfermedades vasos sanguíneos	9,97	—	—	—	—	—	—	5,96	—
53 Infecciones respiratorias agudas incluida influenza	2,49	—	—	—	—	—	—	—	—
54 Neumonía	9,97	—	—	—	—	—	—	—	—
55 Bronquitis, enfisema, asma	64,31	—	—	—	—	—	—	—	—
56 Otras enfermedades del aparato respiratorio	14,46	—	—	—	—	—	10,42	5,96	—
57 Gastritis, duodenitis, ulcus péptico	1,50	—	—	—	—	—	—	—	—

II.1.4. MORTALIDAD ESPECÍFICA POR EDAD Y CAUSA DE LA LISTA REDUCIDA. TASAS POR 100.000 HABITANTES. HOMBRES (Continuación).

CAUSA	De 35 a 40 años	De 40 a 44 años	De 45 a 49 años	De 50 a 54 años	De 55 a 59 años	De 60 a 64 años	De 65 a 69 años	De 70 a 74 años	De 75 y más años
30 Leucemia	8,18	—	—	40,05	—	10,61	26,17	20,49	15,62
31 Enfermedad de Hodgkin	—	8,74	—	—	—	—	—	—	—
32 Otros tumores tejido linfático y órganos hematopoyéticos	—	—	9,86	—	—	21,21	39,26	61,48	78,10
33 Tumores benignos	—	—	—	—	—	—	—	—	—
34 Carcinoma in situ	—	—	—	—	—	—	—	—	—
35 Tumores de evolución incierta y de naturaleza no especificada	—	—	9,86	10,01	—	21,21	13,09	61,48	93,72
36 Diabetes	—	8,74	9,86	20,03	9,81	21,21	65,43	102,46	312,40
37 Otras enfermedades de las glándulas endocrinas	—	—	—	—	9,81	—	—	—	78,10
38 Trastornos de la inmunidad (SIDA)	32,73	8,74	29,57	40,05	19,63	—	26,17	—	—
39 Serología o cultivo + para el VIH	—	—	—	—	—	—	—	—	—
40 Anemias	—	—	—	—	—	—	—	—	62,48
41 Otras enfermedades de la sangre y de los órganos hematopoyéticos	—	—	—	—	—	—	—	—	46,86
42 Psicosis alcohólica	—	—	—	—	—	—	—	—	15,62
43 Otros trastornos mentales	—	—	9,86	—	9,81	—	39,26	40,98	328,02
44 Enfermedades del sistema nervioso y de los órganos de los sentidos	8,18	—	—	—	—	42,43	78,51	20,49	109,34
45 Enfermedades reumáticas crónicas del corazón	—	—	—	10,01	—	—	13,09	—	—
46 Enfermedades hipertensivas	—	—	—	—	—	10,61	39,26	20,49	78,10
47 Enfermedades isquémicas del corazón	8,18	43,69	88,70	80,10	157,03	201,53	314,05	512,30	1.468,29
48 Otras enfermedades del corazón y de la circulación pulmonar	—	17,47	19,71	40,05	29,44	31,82	52,34	204,92	968,45
49 Enfermedades del corazón mal definidas	—	—	—	—	—	10,61	52,34	20,49	15,62
50 Enfermedades cerebro-vasculares	8,18	—	19,71	—	68,70	74,25	143,94	512,30	1.905,65
51 Arteriosclerosis	—	—	—	—	—	—	13,09	20,49	156,20
52 Enfermedades vasos sanguíneos	—	—	—	10,01	—	42,43	39,26	102,46	93,72
53 Infecciones respiratorias agudas incluida influenza	—	—	—	—	—	—	13,09	—	62,48
54 Neumonía	8,18	8,74	—	—	19,63	10,61	—	20,49	218,68
55 Bronquitis, enfisema, asma	8,18	—	9,86	20,03	58,89	95,46	196,28	286,89	1.265,23
56 Otras enfermedades del aparato respiratorio	—	—	—	10,01	19,63	21,21	52,34	20,49	249,92
57 Gastritis, duodenitis, ulcus péptico	—	—	—	—	—	—	—	20,49	31,24

1.4. MORTALIDAD ESPECÍFICA POR EDAD Y CAUSA DE LA LISTA REDUCIDA. TASAS POR 100.000 HABITANTES. HOMBRES (Continuación).

CAUSA	TOTAL	Menos de 1 año	De 1 a 4 años	De 5 a 9 años	De 10 a 14 años	De 15 a 19 años	De 20 a 24 años	De 25 a 29 años	De 30 a 34 años
58 Cirrosis y otras enfermedades crónicas del hígado	27,42	—	—	—	—	—	—	5,96	6,89
59 Resto de enfermedades del aparato digestivo	23,93	—	—	—	—	—	—	—	—
60 Nefritis, síndrome nefrótico, nefrosis	11,96	—	—	—	—	—	—	—	—
61 Resto enfermedades aparato urinario	3,99	—	—	—	—	—	—	—	—
62 Enfermedades de los órganos genitales masculinos	0,50	—	—	—	—	—	—	—	—
63 Enfermedades de los órganos genitales femeninos	—	—	—	—	—	—	—	—	—
64 Complicaciones embarazo, parto y puerperio	—	—	—	—	—	—	—	—	—
65 Enfermedades de piel y tejido celular subcutáneo	—	—	—	—	—	—	—	—	—
66 Enfermedades del sistema osteomuscular y tejido conjuntivo	3,99	—	—	—	—	—	—	—	—
67 Anomalías congénitas	6,48	334,45	—	—	—	5,07	—	5,96	—
68 Causas perinatales	5,98	445,93	—	—	—	—	—	—	—
69 Síntomas y estados morbosos mal definidos	12,46	148,64	—	—	—	—	—	5,96	—
70 Accidentes vehículo motor	27,42	—	9,21	—	20,70	50,75	67,74	41,71	13,79
71 Caídas accidentales	3,49	—	—	—	5,18	—	—	—	—
72 Ahogamiento	2,99	—	—	—	—	5,07	—	5,96	6,89
73 Accidentes de tipo industrial	—	—	—	—	—	—	—	5,96	—
74 Suicidio y autolesiones	7,98	—	—	—	—	5,07	15,63	11,92	20,68
75 Resto de causas externas	17,95	37,16	9,21	—	—	10,15	46,89	29,79	20,68
76 Dependencia a las drogas. Abuso de las drogas. Envenenamiento accidental por opiáceos, cocaína	—	—	—	—	—	—	—	—	—

11.1.4. MORTALIDAD ESPECÍFICA POR EDAD Y CAUSA DE LA LISTA REDUCIDA. TASAS POR 100.000 HABITANTES. HOMBRES (Continuación).

CAUSA	De 35 a 40 años	De 40 a 44 años	De 45 a 49 años	De 50 a 54 años	De 55 a 59 años	De 60 a 64 años	De 65 a 69 años	De 70 a 74 años	De 75 y más años
58 Cirrosis y otras enfermedades crónicas del hígado	—	8,74	9,86	70,09	78,52	106,07	170,11	163,93	78,10
59 Resto de enfermedades del aparato digestivo	—	8,74	29,57	—	9,81	42,43	170,11	122,95	312,40
60 Nefritis, síndrome nefrótico, nefrosis	8,18	—	—	—	—	21,21	104,68	81,97	140,58
61 Resto enfermedades aparato urinario	—	—	—	—	—	—	13,09	—	109,34
62 Enfermedades de los órganos genitales masculinos	—	—	—	—	—	—	—	—	15,62
63 Enfermedades de los órganos genitales femeninos	—	—	—	—	—	—	—	—	—
64 Complicaciones embarazo, parto y puerperio	—	—	—	—	—	—	—	—	—
65 Enfermedades de piel y tejido celular subcutáneo	—	—	—	—	—	—	—	—	31,24
66 Enfermedades del sistema osteomuscular y tejido conjuntivo	8,18	—	—	—	—	—	—	—	109,34
67 Anomalías congénitas	—	—	—	—	—	—	—	—	31,24
68 Causas perinatales	—	—	—	—	—	—	—	—	—
69 Síntomas y estados morbosos mal definidos	—	—	—	—	—	—	13,09	40,98	265,54
70 Accidentes vehículo motor	16,36	17,47	—	10,01	19,63	21,21	26,17	61,48	62,48
71 Caídas accidentales	—	—	—	—	9,81	—	13,09	—	62,48
72 Ahogamiento	8,18	—	—	—	9,81	10,61	—	—	—
73 Accidentes de tipo industrial	—	—	—	—	—	—	13,09	—	—
74 Suicidio y autolesiones	—	8,74	—	10,01	—	21,21	—	20,49	31,24
75 Resto de causas externas	8,18	17,47	9,86	30,04	—	31,82	—	—	78,10
76 Dependencia a las drogas. Abuso de las drogas. Envenenamiento accidental por opiáceos, cocaína	—	—	—	—	—	—	—	—	—

14. MORTALIDAD ESPECÍFICA POR EDAD Y CAUSA DE LA LISTA REDUCIDA.
TASAS POR 100.000 HABITANTES. MUJERES.

CAUSA	TOTAL	Menos de 1 año	De 1 a 4 años	De 5 a 9 años	De 10 a 14 años	De 15 a 19 años	De 20 a 24 años	De 25 a 29 años	De 30 a 34 años
TOTAL	686,49	1.039,66	29,79	6,96	33,20	31,28	16,13	29,59	52,96
01 Fiebres tifoidea y paratifoidea	—	—	—	—	—	—	—	—	—
02 Otras infecciones por salmonella y otras intoxicaciones alimentarias	0,47	—	—	—	—	—	—	—	—
03 Enfermedades infecciosas intestinales	—	—	—	—	—	—	—	—	—
04 Tuberculosis respiratoria	—	—	—	—	—	—	—	—	—
05 Otras tuberculosis	0,47	—	—	—	—	—	—	—	—
06 Otras enfermedades infecciosas bacterianas	3,79	—	—	—	—	—	—	—	6,62
07 Hepatitis viral	0,47	—	—	—	—	—	—	—	—
08 Tétanos	—	—	—	—	—	—	—	—	—
09 Resto enfermedades infecciosas víricas	0,95	—	—	—	—	—	—	—	—
10 Enfermedades parasitarias y resto de infecciones	0,47	—	—	—	—	—	—	—	—
11 Tumor maligno cavidad bucal y faringe	1,90	—	—	—	—	—	—	—	—
12 Tumor maligno esófago	0,95	—	—	—	—	—	—	—	—
13 Tumor maligno estómago	9,00	—	—	—	—	—	—	—	6,62
14 Tumor maligno intestino delgado	—	—	—	—	—	—	—	—	—
15 Tumor maligno intestino grueso	14,21	—	—	—	—	—	—	—	—
16 Tumor maligno recto	3,32	—	—	—	—	—	—	—	—
17 Tumor maligno hígado	4,26	—	—	—	—	—	—	—	—
18 Tumor maligno vesícula biliar	3,79	—	—	—	—	—	—	—	—
19 Tumor maligno páncreas	4,26	—	—	—	—	—	—	—	—
20 Tumor maligno laringe	—	—	—	—	—	—	—	—	—
21 Tumor maligno tráquea, bronquios y pulmón	5,69	—	—	—	—	—	—	—	—
22 Tumor maligno huesos	—	—	—	—	—	—	—	—	—
23 Tumor maligno piel	3,79	—	—	—	—	—	5,38	—	6,62
24 Tumor maligno mama femenina	25,11	—	—	—	—	—	—	—	6,62
25 Tumor maligno cuello uterino	2,84	—	—	—	—	—	—	—	—
26 Otros tumores maligno útero	4,74	—	—	—	—	—	—	—	—
27 Tumor maligno próstata	—	—	—	—	—	—	—	—	—
28 Tumor maligno otras localizaciones	18,95	—	—	—	5,53	—	—	5,92	—
29 Tumor maligno localización no especificada	11,84	—	—	—	—	—	—	—	—

1.4. MORTALIDAD ESPECÍFICA POR EDAD Y CAUSA DE LA LISTA REDUCIDA. TASAS POR 100.000 HABITANTES. MUJERES.

CAUSA	De 35 a 40 años	De 40 a 44 años	De 45 a 49 años	De 50 a 54 años	De 55 a 59 años	De 60 a 64 años	De 65 a 69 años	De 70 a 74 años	De 75 y más años
TOTAL	77,41	105,86	161,66	237,59	479,90	723,76	1.035,72	2.132,42	8.257,44
01 Fiebres tifoidea y paratifoidea	—	—	—	—	—	—	—	—	—
02 Otras infecciones por salmonella y otras intoxicaciones alimentarias	—	—	—	—	—	—	—	—	8,67
03 Enfermedades infecciosas intestinales	—	—	—	—	—	—	—	—	—
04 Tuberculosis respiratoria	—	—	—	—	—	—	—	—	—
05 Otras tuberculosis	—	—	—	—	—	—	—	—	8,67
06 Otras enfermedades infecciosas bacterianas	—	—	—	—	9,05	—	—	29,82	34,70
07 Hepatitis viral	7,74	—	—	—	—	—	—	—	—
08 Tétanos	—	—	—	—	—	—	—	—	—
09 Resto enfermedades infecciosas víricas	—	—	—	—	—	—	—	—	17,35
10 Enfermedades parasitarias y resto de infecciones	—	—	—	—	—	—	—	—	8,67
11 Tumor maligno cavidad bucal y faringe	—	—	—	—	—	—	—	14,91	26,02
12 Tumor maligno esófago	—	—	—	—	9,05	—	—	—	8,67
13 Tumor maligno estómago	—	—	9,51	—	18,11	9,28	31,71	44,74	69,39
14 Tumor maligno intestino delgado	—	—	—	—	—	—	—	—	—
15 Tumor maligno intestino grueso	—	16,29	19,02	9,14	—	55,67	42,27	44,74	104,09
16 Tumor maligno recto	—	—	—	9,14	—	—	10,57	14,91	34,70
17 Tumor maligno hígado	—	—	—	—	—	18,56	21,14	29,82	26,02
18 Tumor maligno vesícula biliar	—	—	—	9,14	27,16	9,28	—	14,91	17,35
19 Tumor maligno páncreas	—	—	—	—	—	—	42,27	14,91	34,70
20 Tumor maligno laringe	—	—	—	—	—	—	—	—	—
21 Tumor maligno tráquea, bronquios y pulmón	—	8,14	9,51	—	—	18,56	10,57	44,74	34,70
22 Tumor maligno huesos	—	—	—	—	—	—	—	—	—
23 Tumor maligno piel	—	8,14	—	9,14	—	—	—	—	34,70
24 Tumor maligno mama femenina	7,74	48,86	47,55	27,41	81,49	64,95	31,71	59,65	121,43
25 Tumor maligno cuello uterino	—	—	—	—	—	18,56	—	44,74	8,67
26 Otros tumores maligno útero	—	—	—	—	—	27,84	10,57	14,91	43,37
27 Tumor maligno próstata	—	—	—	—	—	—	—	—	—
28 Tumor maligno otras localizaciones	7,74	8,14	—	9,14	27,16	64,95	63,41	89,47	112,76
29 Tumor maligno localización no especificada	7,74	—	—	—	27,16	27,84	73,98	59,65	60,72

14. MORTALIDAD ESPECÍFICA POR EDAD Y CAUSA DE LA LISTA REDUCIDA. TASAS POR 100.000 HABITANTES. MUJERES (Continuación).

CAUSA	TOTAL	Menos de 1 año	De 1 a 4 años	De 5 a 9 años	De 10 a 14 años	De 15 a 19 años	De 20 a 24 años	De 25 a 29 años	De 30 a 34 años
30 Leucemia	3,79	—	9,93	—	—	—	—	5,92	—
31 Enfermedad de Hodgkin	0,47	—	—	—	—	—	—	—	—
32 Otros tumores tejido linfático y órganos hematopoyéticos	4,26	—	—	—	—	5,21	—	—	—
33 Tumores benignos	0,95	—	—	—	—	—	—	—	—
34 Carcinoma in situ	—	—	—	—	—	—	—	—	—
35 Tumores de evolución incierta y de naturaleza no especificada	6,16	—	—	—	—	—	—	—	—
36 Diabetes	28,90	—	—	—	—	—	—	—	—
37 Otras enfermedades de las glándulas endocrinas	3,32	—	—	—	—	—	—	—	—
38 Trastornos de la inmunidad (SIDA)	—	—	—	—	—	—	—	—	—
39 Serología o cultivo + para el VIH	—	—	—	—	—	—	—	—	—
40 Anemias	1,90	—	—	6,96	—	—	—	—	—
41 Otras enfermedades de la sangre y de los órganos hematopoyéticos	0,47	—	—	—	—	—	—	—	—
42 Psicosis alcohólica	—	—	—	—	—	—	—	—	—
43 Otros trastornos mentales	21,79	—	—	—	—	—	—	—	—
44 Enfermedades del sistema nervioso y de los órganos de los sentidos	13,27	—	—	—	5,53	—	5,38	—	6,62
45 Enfermedades reumáticas crónicas del corazón	5,69	—	—	—	—	—	—	—	—
46 Enfermedades hipertensivas	8,53	—	—	—	—	—	—	—	—
47 Enfermedades isquémicas del corazón	76,75	—	—	—	—	—	—	—	—
48 Otras enfermedades del corazón y de la circulación pulmonar	75,33	—	—	—	—	5,21	—	—	6,62
49 Enfermedades del corazón mal definidas	9,95	—	—	—	—	—	—	5,92	—
50 Enfermedades cerebro-vasculares	111,81	77,01	—	—	—	—	—	—	—
51 Arteriosclerosis	9,48	—	—	—	—	—	—	—	—
52 Enfermedades vasos sanguíneos	8,05	—	—	—	—	—	—	—	—
53 Infecciones respiratorias agudas incluida influenza	3,32	—	—	—	—	—	—	—	—
54 Neumonía	11,84	—	—	—	—	—	—	—	—
55 Bronquitis, enfisema, asma	26,06	—	—	—	—	—	—	—	—
56 Otras enfermedades del aparato respiratorio	14,21	38,51	—	—	—	5,21	—	5,92	—
57 Gastritis, duodenitis, ulcus péptico	4,74	—	—	—	—	—	—	—	—

11.1.4. MORTALIDAD ESPECÍFICA POR EDAD Y CAUSA DE LA LISTA REDUCIDA. TASAS POR 100.000 HABITANTES. MUJERES (Continuación).

CAUSA	De 35 a 40 años	De 40 a 44 años	De 45 a 49 años	De 50 a 54 años	De 55 a 59 años	De 60 a 64 años	De 65 a 69 años	De 70 a 74 años	De 75 y más años
30 Leucemia	7,74	—	—	—	9,05	—	—	—	34,70
31 Enfermedad de Hodgkin	—	—	—	—	—	—	—	14,91	—
32 Otros tumores tejido linfático y órganos hematopoyéticos	—	—	9,51	—	9,05	18,56	10,57	14,91	17,35
33 Tumores benignos	—	—	—	—	—	—	10,57	—	8,67
34 Carcinoma in situ	—	—	—	—	—	—	—	—	—
35 Tumores de evolución incierta y de naturaleza no especificada	—	—	—	18,28	9,05	18,56	10,57	14,91	52,04
36 Diabetes	—	—	—	—	9,05	46,40	63,41	89,47	372,97
37 Otras enfermedades de las glándulas endocrinas	—	—	—	—	9,05	9,28	—	29,82	26,02
38 Trastornos de la inmunidad (SIDA)	—	—	—	—	—	—	—	—	—
39 Serología o cultivo + para el VIH	—	—	—	—	—	—	—	—	—
40 Anemias	—	—	—	—	—	—	—	—	26,02
41 Otras enfermedades de la sangre y de los órganos hematopoyéticos	—	—	—	—	—	—	10,57	—	—
42 Psicosis alcohólica	—	—	—	—	—	—	—	—	—
43 Otros trastornos mentales	—	—	—	—	—	—	—	74,56	355,62
44 Enfermedades del sistema nervioso y de los órganos de los sentidos	—	—	—	9,14	9,05	27,84	42,27	74,56	95,41
45 Enfermedades reumáticas crónicas del corazón	—	—	—	9,14	18,11	—	31,71	14,91	43,37
46 Enfermedades hipertensivas	—	—	—	9,14	—	27,84	10,57	14,91	104,09
47 Enfermedades isquémicas del corazón	7,74	—	—	9,14	45,27	64,95	169,10	193,86	1.032,18
48 Otras enfermedades del corazón y de la circulación pulmonar	—	—	9,51	18,28	18,11	37,12	42,27	119,30	1.179,63
49 Enfermedades del corazón mal definidas	—	—	—	—	—	—	21,14	29,82	138,78
50 Enfermedades cerebro-vasculares	—	—	19,02	36,55	9,05	27,84	63,41	342,98	1.691,39
51 Arteriosclerosis	—	—	—	—	—	—	10,57	14,91	156,13
52 Enfermedades vasos sanguíneos	—	—	—	9,14	9,05	—	10,57	29,82	104,09
53 Infecciones respiratorias agudas incluida influenza	—	—	—	—	—	—	—	—	60,72
54 Neumonía	—	—	—	9,14	—	—	10,57	29,82	182,15
55 Bronquitis, enfisema, asma	—	—	—	—	9,05	9,28	31,71	59,65	398,99
56 Otras enfermedades del aparato respiratorio	—	—	—	—	9,05	9,28	10,57	74,56	164,80
57 Gastritis, duodenitis, ulcus péptico	—	—	—	—	—	9,28	—	—	78,06

MORTALIDAD ESPECÍFICA POR EDAD Y CAUSA DE LA LISTA REDUCIDA.
TASAS POR 100.000 HABITANTES. MUJERES (Continuación).

CAUSA	TOTAL	Menos de 1 año	De 1 a 4 años	De 5 a 9 años	De 10 a 14 años	De 15 a 19 años	De 20 a 24 años	De 25 a 29 años	De 30 a 34 años
58 Cirrosis y otras enfermedades crónicas del hígado	14,21	—	—	—	—	—	—	—	6,62
59 Resto de enfermedades del aparato digestivo	23,69	—	—	—	—	—	—	—	—
60 Nefritis, síndrome nefrótico, nefrosis	12,32	—	—	—	5,53	—	—	—	—
61 Resto enfermedades aparato urinario	4,26	—	—	—	—	—	—	—	—
62 Enfermedades de los órganos genitales masculinos	—	—	—	—	—	—	—	—	—
63 Enfermedades de los órganos genitales femeninos	0,47	—	—	—	—	—	—	—	—
64 Complicaciones embarazo, parto y puerperio	—	—	—	—	—	—	—	—	—
65 Enfermedades de piel y tejido celular subcutáneo	1,42	—	—	—	—	—	—	—	—
66 Enfermedades del sistema osteomuscular y tejido conjuntivo	7,58	—	—	—	—	—	—	—	—
67 Anomalías congénitas	4,74	308,05	—	—	—	—	—	—	—
68 Causas perinatales	6,16	500,58	—	—	—	—	—	—	—
69 Síntomas y estados morbosos mal definidos	15,63	77,01	—	—	—	—	—	—	—
70 Accidentes vehículo motor	9,95	—	—	—	16,60	10,43	5,38	5,92	6,62
71 Caídas accidentales	2,84	—	—	—	—	—	—	—	—
72 Ahogamiento	0,95	—	9,93	—	—	—	—	—	—
73 Accidentes de tipo industrial	—	—	—	—	—	—	—	—	—
74 Suicidio y autolesiones	1,90	—	—	—	—	5,21	—	—	—
75 Resto de causas externas	8,05	38,51	9,93	—	—	—	—	—	—
76 Dependencia a las drogas. Abuso de las drogas. Envenenamiento accidental por opiáceos, cocaína	—	—	—	—	—	—	—	—	—

**II.1.4. MORTALIDAD ESPECÍFICA POR EDAD Y CAUSA DE LA LISTA REDUCIDA.
TASAS POR 100.000 HABITANTES. MUJERES (Continuación).**

CAUSA	De 35 a 40 años	De 40 a 44 años	De 45 a 49 años	De 50 a 54 años	De 55 a 59 años	De 60 a 64 años	De 65 a 69 años	De 70 a 74 años	De 75 y más años
58 Cirrosis y otras enfermedades crónicas del hígado	15,48	8,14	9,51	9,14	27,16	27,84	52,84	104,38	52,04
59 Resto de enfermedades del aparato digestivo	—	—	—	18,28	9,05	18,56	21,14	104,38	312,26
60 Nefritis, síndrome nefrótico, nefrosis	—	—	9,51	—	9,05	9,28	21,14	74,56	130,11
61 Resto enfermedades aparato urinario	—	—	—	—	—	—	10,57	14,91	60,72
62 Enfermedades de los órganos genitales masculinos	—	—	—	—	—	—	—	—	—
63 Enfermedades de los órganos genitales femeninos	—	—	—	—	—	—	—	—	8,67
64 Complicaciones embarazo, parto y puerperio	—	—	—	—	—	—	—	—	—
65 Enfermedades de piel y tejido celular subcutáneo	—	—	—	—	—	—	—	—	26,02
66 Enfermedades del sistema osteomuscular y tejido conjuntivo	—	—	—	—	9,05	9,28	—	—	121,43
67 Anomalías congénitas	7,74	—	—	—	—	—	—	—	8,67
68 Causas perinatales	—	—	—	—	—	—	—	—	—
69 Síntomas y estados morbosos mal definidos	—	—	—	—	—	—	—	14,91	260,21
70 Accidentes vehículo motor	—	8,14	9,51	—	45,27	18,56	—	29,82	17,35
71 Caídas accidentales	—	—	—	—	—	9,28	—	—	43,37
72 Ahogamiento	—	—	—	—	—	9,28	—	—	—
73 Accidentes de tipo industrial	—	—	—	—	—	—	—	—	—
74 Suicidio y autolesiones	—	—	—	—	—	—	10,57	14,91	8,67
75 Resto de causas externas	7,74	—	9,51	9,14	9,05	—	21,14	14,91	69,39
76 Dependencia a las drogas. Abuso de las drogas. Envenenamiento accidental por opiáceos, cocaína	—	—	—	—	—	—	—	—	—

11.5. DEFUNCIONES DE MENORES DE 1 AÑO POR EDAD Y SEXO.

GRUPOS DE EDAD	TOTAL	Hombres	Mujeres
TOTAL (*)	54	27	27
Nacidos muertos	28	14	14
Menos de 24 horas	14	4	10
De 1 a 6 días	12	8	4
DE 7 a 27 días	11	8	3
De 28 días a 1 año	17	7	10

(*) No incluye los nacidos muertos.

11.6. MORTALIDAD INFANTIL POR SUBGRUPOS Y SEXO. TASAS POR 1.000 NACIDOS VIVOS (*).

TIPO DE TASA	TOTAL	Hombres	Mujeres
Tasa de Mortalidad Perinatal (TMP)	9,76	9,18	10,37
Tasa de Mortalidad Neonatal (TMN)	6,72	7,10	6,33
Tasa de Mortalidad Neonatal Precoz (TMN Precoz)	4,72	4,26	5,21
Tasa de Mortalidad Neonatal Tardía (TMN Tardía)	2,00	2,84	1,12
Tasa de Mortalidad Postneonatal (TMPN)	3,09	2,48	3,72
Tasa de Mortalidad Infantil (TMI)	9,81	9,58	10,06

(*) Excepto la tasa de mortalidad perinatal que es por 1.000 nacidos vivos y muertos.

III.1.7. AÑOS POTENCIALES DE VIDA PERDIDOS POR GRANDES GRUPOS DE CAUSAS Y SEXO.

GRANDES GRUPOS	TOTAL				HOMBRES				MUJERES			
	APVP	%	Media	DE	APVP	%	Media	DE	APVP	%	Media	DE
TOTAL	15.466	100,00	15,45	15,66	10.940	70,74	16,23	16,22	4.526	29,26	13,84	14,33
I Enfermedades infecciosas y parasitarias	273	1,77	22,75	17,28	189	1,22	20,94	18,69	85	0,55	28,17	10,40
II Tumores	4.128	26,69	11,73	11,58	2.227	14,40	10,55	10,98	1.902	12,30	13,49	12,21
III Enfermedades de las glándulas endocrinas, de la nutrición, del metabolismo y trastornos de la inmunidad	811	5,24	16,22	13,01	731	4,73	20,31	12,99	80	0,52	5,71	4,18
IV Enfermedades de la sangre y de los órganos hematopoyéticos	109	0,70	36,17	25,95	47	0,30	46,50	—	62	0,40	31,00	30,50
V Trastornos mentales	37	0,24	7,30	8,23	37	0,24	7,30	8,23	—	—	—	—
VI Enfermedades del sistema nervioso y de los órganos de los sentidos	618	3,99	21,29	22,75	417	2,69	24,50	24,72	201	1,30	16,75	18,71
VII Enfermedades del aparato circulatorio	2.741	17,72	11,47	11,54	2.019	13,05	12,62	12,19	722	4,67	9,13	9,68
VIII Enfermedades del aparato respiratorio	711	4,60	11,11	12,55	548	3,54	10,54	11,38	163	1,05	13,58	16,50
IX Enfermedades del aparato digestivo	939	6,07	10,54	9,28	620	4,01	9,69	8,79	319	2,06	12,74	10,11
X Enfermedades del aparato genitourinario	177	1,14	9,29	13,54	72	0,47	6,00	8,82	105	0,68	14,93	17,72
XI Complicaciones del embarazo, del parto y del puerperio	—	—	—	—	—	—	—	—	—	—	—	—
XII Enfermedades de la piel y del tejido celular subcutáneo	—	—	—	—	—	—	—	—	—	—	—	—
XIII Enfermedades del sistema osteomuscular y del tejido conjuntivo ..	53	0,34	17,50	10,61	33	0,21	32,50	—	20	0,13	10,00	0,50
XIV Anomalías congénitas	131	0,84	43,50	6,98	96	0,62	48,00	3,50	35	0,22	34,50	—
XV Ciertas afecciones originadas en el período perinatal	—	—	—	—	—	—	—	—	—	—	—	—
XVI Signos, síntomas y estados morbosos mal definidos	47	0,30	23,50	20,00	47	0,30	23,50	20,00	—	—	—	—
XVII Traumatismos y envenenamientos	4.695	30,35	35,84	17,85	3.860	24,96	37,84	16,20	835	5,40	28,78	21,25

1.8. AÑOS POTENCIALES DE VIDA PERDIDOS POR CAUSAS DE LA LISTA REDUCIDA Y SEXO.

CAUSA	TOTAL				HOMBRES				MUJERES			
	APVP	%	Media	DE	APVP	%	Media	DE	APVP	%	Media	DE
TOTAL	15.466	100,00	15,45	15,66	10.940	70,74	16,23	16,22	4.526	29,26	13,84	14,33
01 Fiebres tifoidea y paratifoidea	—	—	—	—	—	—	—	—	—	—	—	—
02 Otras infecciones por salmonella y otras intoxicaciones alimentarias	—	—	—	—	—	—	—	—	—	—	—	—
03 Enfermedades infecciosas intestinales	—	—	—	—	—	—	—	—	—	—	—	—
04 Tuberculosis respiratoria	76	0,49	19,00	9,23	76	0,49	19,00	9,23	—	—	—	—
05 Otras tuberculosis	—	—	—	—	—	—	—	—	—	—	—	—
06 Otras enfermedades infecciosas bacterianas	122	0,79	30,50	24,34	72	0,47	36,00	31,50	50	0,32	25,00	11,50
07 Hepatitis viral	63	0,40	20,83	12,39	28	0,18	14,00	9,50	35	0,22	34,50	—
08 Tétanos	—	—	—	—	—	—	—	—	—	—	—	—
09 Resto enfermedades infecciosas víricas	—	—	—	—	—	—	—	—	—	—	—	—
10 Enfermedades parasitarias y resto de infecciones	13	0,08	12,50	—	13	0,08	12,50	—	—	—	—	—
11 Tumor maligno cavidad bucal y faringe	162	1,04	14,68	10,72	162	1,04	14,68	10,72	—	—	—	—
12 Tumor maligno esófago	72	0,47	12,00	6,50	60	0,38	11,90	7,12	13	0,08	12,50	—
13 Tumor maligno estómago	173	1,12	8,21	8,17	75	0,48	5,73	3,94	98	0,63	12,25	11,12
14 Tumor maligno intestino delgado	—	—	—	—	—	—	—	—	—	—	—	—
15 Tumor maligno intestino grueso	266	1,72	8,56	7,09	97	0,63	6,06	3,81	169	1,09	11,23	8,64
16 Tumor maligno recto	29	0,18	5,70	5,11	13	0,08	4,17	0,47	16	0,10	8,00	7,50
17 Tumor maligno hígado	163	1,05	13,58	17,59	140	0,91	17,50	20,37	23	0,15	5,75	2,59
18 Tumor maligno vesícula biliar	68	0,44	11,33	5,21	3	0,02	2,50	—	66	0,42	13,10	3,72
19 Tumor maligno páncreas	61	0,39	6,72	7,30	56	0,36	11,10	7,23	5	0,03	1,25	0,83
20 Tumor maligno laringe	98	0,63	8,86	5,03	98	0,63	8,86	5,03	—	—	—	—
21 Tumor maligno tráquea, bronquios y pulmón	630	4,07	9,00	7,48	568	3,67	8,73	7,20	63	0,40	12,50	9,82
22 Tumor maligno huesos	87	0,56	21,75	19,46	87	0,56	21,75	19,46	—	—	—	—
23 Tumor maligno piel	155	1,00	25,83	14,88	29	0,19	14,50	14,00	126	0,81	31,50	11,75
24 Tumor maligno mama femenina	574	3,71	16,39	8,98	—	—	—	—	574	3,71	16,39	8,98
25 Tumor maligno cuello uterino	15	0,10	7,50	1,00	—	—	—	—	15	0,10	7,50	1,00
26 Otros tumores maligno útero	31	0,20	7,75	1,92	—	—	—	—	31	0,20	7,75	1,92
27 Tumor maligno próstata	21	0,13	2,93	1,76	21	0,13	2,93	1,76	—	—	—	—
28 Tumor maligno otras localizaciones	570	3,69	11,40	11,20	290	1,87	9,98	7,95	281	1,81	13,36	14,31
29 Tumor maligno localización no especificada	196	1,27	8,91	8,78	95	0,61	11,88	9,85	101	0,65	7,21	7,61

II.1.8. AÑOS POTENCIALES DE VIDA PERDIDOS POR CAUSAS DE LA LISTA REDUCIDA Y SEXO (Continuación).

CAUSA	TOTAL				HOMBRES				MUJERES			
	APVP	%	Media	DE	APVP	%	Media	DE	APVP	%	Media	DE
30 Leucemia	400	2,59	28,57	21,06	241	1,56	24,10	20,04	159	1,03	39,75	19,33
31 Enfermedad de Hodgkin	27	0,17	26,50	—	27	0,17	26,50	—	—	—	—	—
32 Otros tumores tejido linfático y órganos hematopoyéticos	146	0,94	12,17	13,73	46	0,30	7,67	6,99	100	0,65	16,67	16,96
33 Tumores benignos	3	0,02	2,50	—	—	—	—	—	3	0,02	2,50	—
34 Carcinoma in situ	—	—	—	—	—	—	—	—	—	—	—	—
35 Tumores de evolución incierta y de naturaleza no especificada	186	1,20	15,50	14,52	124	0,80	20,67	18,47	62	0,40	10,33	5,21
36 Diabetes	174	1,13	7,25	7,18	115	0,74	9,58	8,77	59	0,38	4,92	3,90
37 Otras enfermedades de las glándulas endocrinas	36	0,23	11,83	2,49	15	0,09	14,50	—	21	0,14	10,50	2,00
38 Trastornos de la inmunidad (SIDA)	602	3,89	26,15	11,33	602	3,89	26,15	11,33	—	—	—	—
39 Serología o cultivo + para el VIH	—	—	—	—	—	—	—	—	—	—	—	—
40 Anemias	62	0,40	61,50	—	—	—	—	—	62	0,40	61,50	—
41 Otras enfermedades de la sangre y de los órganos hematopoyéticos	47	0,30	23,50	23,00	47	0,30	46,50	—	—	—	0,50	—
42 Psicosis alcohólica	—	—	—	—	—	—	—	—	—	—	—	—
43 Otros trastornos mentales	37	0,24	7,30	8,23	37	0,24	7,30	8,23	—	—	—	—
44 Enfermedades del sistema nervioso y de los órganos de los sentidos	618	3,99	21,29	22,75	417	2,69	24,50	24,72	201	1,30	16,75	18,71
45 Enfermedades reumáticas crónicas del corazón	66	0,43	8,25	6,22	18	0,12	9,00	7,50	48	0,31	8,00	5,71
46 Enfermedades hipertensivas	49	0,31	5,39	4,53	12	0,08	3,00	2,29	37	0,24	7,30	4,96
47 Enfermedades isquémicas del corazón	1,175	7,60	10,31	9,08	982	6,35	11,69	9,53	193	1,25	6,43	6,22
48 Otras enfermedades del corazón y de la circulación pulmonar	750	4,85	18,75	15,67	546	3,53	21,82	15,69	205	1,32	13,63	14,24
49 Enfermedades del corazón mal definidas	62	0,40	7,75	12,45	16	0,10	3,10	1,62	47	0,30	15,50	17,68
50 Enfermedades cerebro-vasculares	509	3,29	11,07	11,82	353	2,28	11,77	13,31	156	1,01	9,75	8,16
51 Arteriosclerosis	3	0,02	1,50	1,00	—	—	0,50	—	3	0,02	2,50	—
52 Enfermedades vasos sanguíneos	127	0,82	10,58	10,80	93	0,60	10,28	11,78	35	0,22	11,50	6,98
53 Infecciones respiratorias agudas incluida influenza	—	—	0,50	—	—	—	0,50	—	—	—	—	—
54 Neumonía	117	0,75	16,64	10,44	97	0,62	19,30	9,95	20	0,13	10,00	8,50
55 Bronquitis, enfisema, asma	275	1,77	7,04	6,26	249	1,61	7,32	6,50	26	0,16	5,10	3,77
56 Otras enfermedades del aparato respiratorio	320	2,07	18,79	18,50	202	1,31	16,83	17,05	118	0,76	23,50	20,85
57 Gastritis, duodenitis, ulcus péptico	9	0,05	8,50	—	—	—	—	—	9	0,05	8,50	—

11.8. AÑOS POTENCIALES DE VIDA PERDIDOS POR CAUSAS DE LA LISTA REDUCIDA Y SEXO (Continuación)

CAUSA	TOTAL				HOMBRES				MUJERES			
	APVP	%	Media	DE	APVP	%	Media	DE	APVP	%	Media	DE
58 Cirrosis y otras enfermedades crónicas del hígado	698	4,51	11,82	9,88	456	2,95	10,86	8,97	242	1,56	14,21	11,50
59 Resto de enfermedades del aparato digestivo	233	1,50	8,02	7,48	164	1,06	7,45	7,97	69	0,44	9,79	5,26
60 Nefritis, síndrome nefrótico, nefrosis	172	1,11	10,09	14,08	72	0,46	6,50	9,05	100	0,65	16,67	18,58
61 Resto enfermedades aparato urinario	5	0,03	2,50	2,00	—	—	0,50	—	5	0,03	4,50	—
62 Enfermedades de los órganos genitales masculinos	—	—	—	—	—	—	—	—	—	—	—	—
63 Enfermedades de los órganos genitales femeninos	—	—	—	—	—	—	—	—	—	—	—	—
64 Complicaciones embarazo, parto y puerperio	—	—	—	—	—	—	—	—	—	—	—	—
65 Enfermedades de piel y tejido celular subcutáneo	—	—	—	—	—	—	—	—	—	—	—	—
66 Enfermedades del sistema osteomuscular y tejido conjuntivo	53	0,34	17,50	10,61	33	0,21	32,50	—	20	0,13	10,00	0,50
67 Anomalías congénitas	131	0,84	43,50	6,98	96	0,62	48,00	3,50	35	0,22	34,50	—
68 Causas perinatales	—	—	—	—	—	—	—	—	—	—	—	—
69 Síntomas y estados morbosos mal definidos	47	0,30	23,50	20,00	47	0,30	23,50	20,00	—	—	—	—
70 Accidentes vehículo motor	2.533	16,38	38,96	16,78	2.000	12,93	41,67	15,10	533	3,44	31,32	18,80
71 Caídas accidentales	76	0,49	19,00	21,83	70	0,45	23,17	23,80	7	0,04	6,50	—
72 Ahogamiento	259	1,67	32,38	20,88	184	1,19	30,67	15,78	75	0,48	37,50	31,00
73 Accidentes de tipo industrial	42	0,27	21,00	19,50	42	0,27	21,00	19,50	—	—	—	—
74 Suicidio y autolesiones	512	3,31	34,10	16,85	454	2,93	34,88	15,19	58	0,38	29,00	24,50
75 Resto de causas externas	1.274	8,23	34,42	16,93	1.111	7,18	37,03	14,75	163	1,05	23,21	20,67
76 Dependencia a las drogas. Abuso de las drogas. Envenenamiento accidental por opiáceos, cocaína	—	—	—	—	—	—	—	—	—	—	—	—

III.1.9. RAZON DE MORTALIDAD ESTÁNDAR E INTERVALO DE CONFIANZA AL 95% SEGÚN GRANDES GRUPOS DE CAUSAS Y SEXO.

GRANDES GRUPOS	TOTAL	HOMBRES	MUJERES
	RME \pm 1,96 EE	RME \pm 1,96 EE	RME \pm 1,96 EE
TOTAL	96,81 \pm 3,45	99,56 \pm 4,91	94,87 \pm 4,88
I Enfermedades infecciosas y parasitarias	97,44 \pm 36,09	107,68 \pm 56,40	89,08 \pm 46,66
II Tumores	100,79 \pm 7,58	103,11 \pm 10,04	99,47 \pm 11,76
III Enfermedades de las glándulas endocrinas, de la nutrición, del metabolismo y trastornos de la inmunidad	112,79 \pm 19,10	123,32 \pm 29,75	104,31 \pm 24,79
IV Enfermedades de la sangre y de los órganos hematopoyéticos	111,90 \pm 60,83	122,71 \pm 85,04	100,66 \pm 88,23
V Trastornos mentales	131,71 \pm 29,81	131,23 \pm 47,76	132,05 \pm 38,16
VI Enfermedades del sistema nervioso y de los órganos de los sentidos	126,49 \pm 34,06	119,79 \pm 46,96	134,03 \pm 49,64
VII Enfermedades del aparato circulatorio	88,34 \pm 5,05	91,09 \pm 7,76	86,55 \pm 6,67
VIII Enfermedades del aparato respiratorio	103,60 \pm 11,72	105,67 \pm 15,31	103,30 \pm 18,72
IX Enfermedades del aparato digestivo	107,40 \pm 15,04	104,19 \pm 19,84	113,20 \pm 23,39
X Enfermedades del aparato genitourinario	95,96 \pm 22,64	95,67 \pm 32,64	97,30 \pm 31,79
XI Complicaciones del embarazo, del parto y del puerperio	—	—	—
XII Enfermedades de la piel y del tejido celular subcutáneo	150,46 \pm 131,88	187,08 \pm 259,28	132,69 \pm 150,15
XIII Enfermedades del sistema osteomuscular y del tejido conjuntivo	100,87 \pm 40,35	105,97 \pm	73,44 98,13 \pm 48,08
XIV Anomalías congénitas	118,75 \pm 48,53	125,36 \pm 68,15	111,21 \pm 68,93
XV Ciertas afecciones originadas en el período perinatal	119,32 \pm 46,77	103,83 \pm 58,75	138,58 \pm 75,33
XVI Signos, síntomas y estados morbosos mal definidos	78,03 \pm 20,08	93,50 \pm 36,65	69,26 \pm 23,63
XVII Traumatismos y envenenamientos	94,86 \pm 14,18	93,38 \pm 16,57	100,83 \pm 27,95

1.10. RAZON DE MORTALIDAD ESTÁNDAR E INTERVALO DE CONFIANZA AL 95% SEGÚN CAUSAS DE LA LISTA REDUCIDA Y SEXO.

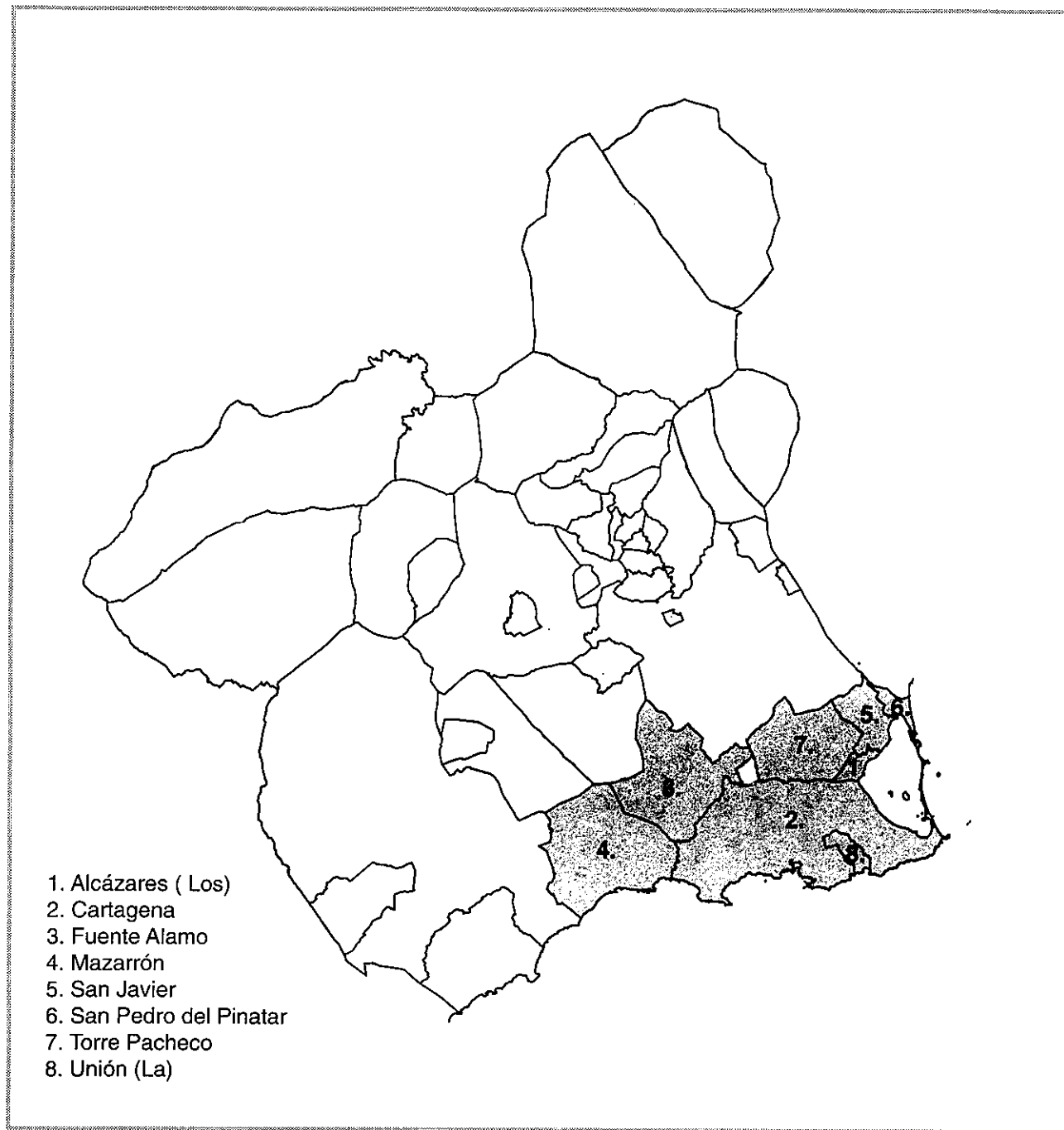
CAUSA	TOTAL	HOMBRES	MUJERES
	RME \pm 1,96 EE	RME \pm 1,96 EE	RME \pm 1,96 EE
TOTAL	96,81 \pm 3,45	99,56 \pm 4,91	94,87 \pm 4,88
01 Fiebres tifoidea y paratifoidea	—	—	—
02 Otras infecciones por salmonella y otras intoxicaciones alimentarias	270,82 \pm 530,81	—	265,38 \pm 520,15
03 Enfermedades infecciosas intestinales	—	—	—
04 Tuberculosis respiratoria	174,25 \pm 139,43	177,90 \pm 142,35	—
05 Otras tuberculosis	105,44 \pm 146,13	89,22 \pm 174,88	129,94 \pm 254,69
06 Otras enfermedades infecciosas bacterianas	83,78 \pm 47,40	72,65 \pm 71,20	90,66 \pm 62,83
07 Hepatitis viral	190,38 \pm 215,44	173,56 \pm 240,54	245,51 \pm 481,19
08 Tétanos	—	—	—
09 Resto enfermedades infecciosas víricas	77,06 \pm 106,79	—	106,15 \pm 147,12
10 Enfermedades parasitarias y resto de infecciones	87,82 \pm 121,72	130,64 \pm 256,06	65,40 \pm 128,18
11 Tumor maligno cavidad bucal y faringe	111,26 \pm 52,89	104,72 \pm 56,93	150,98 \pm 147,96
12 Tumor maligno esófago	122,65 \pm 64,25	115,47 \pm 65,33	260,93 \pm 361,63
13 Tumor maligno estómago	84,68 \pm 25,92	94,30 \pm 39,41	76,19 \pm 34,26
14 Tumor maligno intestino delgado	—	—	—
15 Tumor maligno intestino grueso	106,53 \pm 26,96	110,40 \pm 39,50	103,69 \pm 37,10
16 Tumor maligno recto	72,92 \pm 38,20	80,10 \pm 59,34	67,30 \pm 49,86
17 Tumor maligno hígado	89,15 \pm 34,27	88,18 \pm 41,92	93,82 \pm 61,29
18 Tumor maligno vesícula biliar	72,03 \pm 47,06	45,54 \pm 89,27	76,73 \pm 53,17
19 Tumor maligno páncreas	98,10 \pm 48,07	98,75 \pm 73,15	97,33 \pm 63,59
20 Tumor maligno laringe	115,20 \pm 49,27	123,34 \pm 52,75	—
21 Tumor maligno tráquea, bronquios y pulmón	100,47 \pm 17,83	101,25 \pm 18,92	119,36 \pm 67,53
22 Tumor maligno huesos	117,25 \pm 102,78	162,16 \pm 142,14	—
23 Tumor maligno piel	113,09 \pm 63,99	72,47 \pm 71,03	159,10 \pm 110,25
24 Tumor maligno mama femenina	108,99 \pm 29,34	—	107,13 \pm 28,84
25 Tumor maligno cuello uterino	129,86 \pm 103,91	—	127,56 \pm 102,07
26 Otros tumores maligno útero	94,91 \pm 58,83	—	92,92 \pm 57,59
27 Tumor maligno próstata	95,52 \pm 30,37	98,50 \pm 31,32	—
28 Tumor maligno otras localizaciones	95,82 \pm 19,80	97,87 \pm 27,13	94,68 \pm 29,34
29 Tumor maligno localización no especificada	108,63 \pm 29,81	113,76 \pm 43,73	104,42 \pm 40,93

11.1.10. RAZON DE MORTALIDAD ESTÁNDAR E INTERVALO DE CONFIANZA AL 95% SEGÚN CAUSAS DE LA LISTA REDUCIDA Y SEXO (Continuación).

CAUSA	TOTAL	HOMBRES	MUJERES
	RME \pm 1,96 EE	RME \pm 1,96 EE	RME \pm 1,96 EE
30 Leucemia	102,32 \pm 44,84	106,78 \pm 60,42	97,71 \pm 67,71
31 Enfermedad de Hodgkin	73,23 \pm 101,49	64,45 \pm 126,32	85,91 \pm 168,39
32 Otros tumores tejido linfático y órganos hematopoyéticos	116,13 \pm 47,46	130,53 \pm 68,37	100,69 \pm 65,78
33 Tumores benignos	106,06 \pm 147,00	—	130,39 \pm 180,71
34 Carcinoma in situ	—	—	—
35 Tumores de evolución incierta y de naturaleza no especificada	123,24 \pm 45,65	135,14 \pm 68,39	112,46 \pm 61,14
36 Diabetes	109,38 \pm 21,66	113,48 \pm 36,56	106,68 \pm 26,77
37 Otras enfermedades de las glándulas endocrinas	99,54 \pm 54,11	110,73 \pm 88,60	91,97 \pm 68,13
38 Trastornos de la inmunidad (SIDA)	142,42 \pm 58,21	148,45 \pm 60,67	—
39 Serología o cultivo + para el VIH	—	—	—
40 Anemias	102,26 \pm 70,86	111,72 \pm 109,48	95,55 \pm 93,64
41 Otras enfermedades de la sangre y de los órganos hematopoyéticos	131,78 \pm 115,51	136,11 \pm 133,39	128,00 \pm 250,89
42 Psicosis alcohólica	270,82 \pm 530,81	280,62 \pm 550,01	—
43 Otros trastornos mentales	130,80 \pm 29,80	128,78 \pm 47,70	132,05 \pm 38,16
44 Enfermedades del sistema nervioso y de los órganos de los sentidos	126,49 \pm 34,06	119,79 \pm 46,96	134,03 \pm 49,64
45 Enfermedades reumáticas crónicas del corazón	87,98 \pm 46,09	44,89 \pm 62,21	103,69 \pm 58,67
46 Enfermedades hipertensivas	89,28 \pm 33,07	76,32 \pm 47,31	98,87 \pm 45,68
47 Enfermedades isquémicas del corazón	98,40 \pm 10,09	102,48 \pm 14,10	95,00 \pm 14,63
48 Otras enfermedades del corazón y de la circulación pulmonar	80,35 \pm 9,80	82,58 \pm 16,35	78,92 \pm 12,23
49 Enfermedades del corazón mal definidas	101,00 \pm 37,41	70,74 \pm 52,40	117,42 \pm 50,22
50 Enfermedades cerebro-vasculares	86,31 \pm 8,31	89,04 \pm 13,08	84,62 \pm 10,80
51 Arteriosclerosis	64,00 \pm 22,18	61,95 \pm 35,05	65,41 \pm 28,67
52 Enfermedades vasos sanguíneos	107,01 \pm 34,48	109,03 \pm 47,78	106,23 \pm 50,50
53 Infecciones respiratorias agudas incluida influenza	111,43 \pm 63,04	107,36 \pm 94,11	115,33 \pm 85,44
54 Neumonía	107,85 \pm 31,51	110,51 \pm 48,43	106,33 \pm 41,68
55 Bronquitis, enfisema, asma	107,13 \pm 15,48	110,21 \pm 19,02	105,63 \pm 27,92
56 Otras enfermedades del aparato respiratorio	90,33 \pm 23,05	86,90 \pm 31,63	94,92 \pm 33,97
57 Gastritis, duodenitis, ulcus péptico	120,27 \pm 65,38	75,00 \pm 84,87	146,71 \pm 90,93

CAUSA	TOTAL	HOMBRES	MUJERES
	RME \pm 1,96 EE	RME \pm 1,96 EE	RME \pm 1,96 EE
58 Cirrosis y otras enfermedades crónicas del hígado	105,39 \pm 22,41	109,96 \pm 29,06	100,16 \pm 35,84
59 Resto de enfermedades del aparato digestivo	107,65 \pm 21,31	100,60 \pm 28,46	117,00 \pm 32,43
60 Nefritis, síndrome nefrótico, nefrosis	87,14 \pm 24,15	85,81 \pm 34,33	89,58 \pm 34,43
61 Resto enfermedades aparato urinario	134,35 \pm 63,87	158,09 \pm 109,55	118,49 \pm 77,41
62 Enfermedades de los órganos genitales masculinos	66,46 \pm 130,26	68,28 \pm 133,83	—
63 Enfermedades de los órganos genitales femeninos	270,82 \pm 530,81	—	265,38 \pm 520,15
64 Complicaciones embarazo, parto y puerperio	—	—	—
65 Enfermedades de piel y tejido celular subcutáneo	150,46 \pm 131,88	187,08 \pm 259,28	132,69 \pm 150,15
66 Enfermedades del sistema osteomuscular y tejido conjuntivo	100,87 \pm 40,35	105,97 \pm 73,44	98,13 \pm 48,08
67 Anomalías congénitas	118,75 \pm 48,53	125,36 \pm 68,15	111,21 \pm 68,93
68 Causas perinatales	119,32 \pm 46,77	103,83 \pm 58,75	138,58 \pm 75,33
69 Síntomas y estados morbosos mal definidos	78,87 \pm 20,30	94,89 \pm 37,20	69,84 \pm 23,83
70 Accidentes vehículo motor	100,28 \pm 22,55	94,81 \pm 25,06	121,23 \pm 51,85
71 Caídas accidentales	102,02 \pm 55,46	119,38 \pm 88,44	87,25 \pm 69,81
72 Ahogamiento	106,64 \pm 73,90	110,05 \pm 88,05	100,43 \pm 139,18
73 Accidentes de tipo industrial	56,22 \pm 77,91	57,08 \pm 79,11	—
74 Suicidio y autolesiones	81,51 \pm 35,72	92,95 \pm 45,54	56,14 \pm 55,01
75 Resto de causas externas	92,67 \pm 24,95	88,66 \pm 28,96	104,48 \pm 49,67
76 Dependencia a las drogas. Abuso de las drogas. Envenenamiento accidental por opiáceos, cocaína	—	—	—

II.2. ÁREA DE SALUD II (CARTAGENA)



II.2.1. MORTALIDAD ESPECÍFICA POR EDAD Y SEXO. TASAS POR 100.000 HABITANTES.

GRUPOS DE EDAD	TOTAL	Hombres	Mujeres
TOTAL	831,09	877,65	785,46
Menos de 1 año	532,58	733,05	321,54
De 1 a 4 años	38,44	45,15	31,44
De 5 a 9 años	26,67	30,90	22,12
De 10 a 14 años	39,96	51,25	27,74
De 15 a 19 años	39,07	67,24	8,98
De 20 a 24 años	124,13	197,46	45,83
De 25 a 29 años	136,29	201,46	69,17
De 30 a 34 años	167,11	239,47	96,11
De 35 a 39 años	129,29	180,34	77,86
De 40 a 44 años	149,64	185,37	113,94
De 45 a 49 años	214,78	326,96	108,46
De 50 a 54 años	409,03	520,75	304,51
De 55 a 59 años	724,21	1.033,24	423,11
De 60 a 64 años	1.284,58	1.771,07	834,47
De 65 a 69 años	2.036,98	2.880,00	1.291,35
De 70 a 74 años	3.507,26	4.840,34	2.511,30
De 75 y más años	10.114,80	11.280,26	9.452,95

11.2.2. DEFUNCIONES POR EDAD Y GRANDES GRUPOS DE CAUSAS. TOTAL.

GRANDES GRUPOS	TOTAL	Menos de 1 año	De 1 a 4 años	De 5 a 9 años	De 10 a 14 años	De 15 a 19 años	De 20 a 24 años	De 25 a 29 años	De 30 a 34 años	De 35 a 39 años
TOTAL	2.102	25	5	5	9	9	28	28	31	20
I Enfermedades infecciosas y parasitarias	19	—	—	—	—	—	—	1	1	—
II Tumores	441	—	—	2	—	1	—	3	2	6
III Enfermedades de las glándulas endocrinas, de la nutrición, del metabolismo y trastornos de la inmunidad	83	—	—	—	—	—	1	2	6	2
IV Enfermedades de la sangre y de los órganos hematopoyéticos	8	—	—	—	—	—	—	—	—	1
V Trastornos mentales	26	—	—	—	—	—	—	1	1	—
VI Enfermedades del sistema nervioso y de los órganos de los sentidos	25	—	—	—	1	—	5	—	—	2
VII Enfermedades del aparato circulatorio	926	3	1	1	—	2	—	2	3	2
VIII Enfermedades del aparato respiratorio	170	1	—	—	—	—	—	—	1	1
IX Enfermedades del aparato digestivo	107	—	—	—	1	—	—	2	4	1
X Enfermedades del aparato genitourinario	58	—	—	—	—	—	—	—	—	—
XI Complicaciones del embarazo, del parto y del puerperio	—	—	—	—	—	—	—	—	—	—
XII Enfermedades de la piel y del tejido celular subcutáneo	2	—	—	—	—	—	—	—	—	—
XIII Enfermedades del sistema osteomuscular y del tejido conjuntivo	18	—	—	—	—	—	—	—	1	—
XIV Anomalías congénitas	12	8	4	—	—	—	—	—	—	—
XV Ciertas afecciones originadas en el período perinatal	12	12	—	—	—	—	—	—	—	—
XVI Signos, síntomas y estados morbosos mal definidos	50	—	—	—	—	—	—	—	1	1
XVII Traumatismos y envenenamientos	145	1	—	2	7	6	22	17	11	4

11.2.2. DEFUNCIONES POR EDAD Y GRANDES GRUPOS DE CAUSAS. TOTAL.

GRANDES GRUPOS	De 40 a 44 años	De 45 a 49 años	De 50 a 54 años	De 55 a 59 años	De 60 a 64 años	De 65 a 69 años	De 70 a 74 años	De 75 y más años	NO CONSTA
TOTAL	21	27	52	98	163	217	244	1.119	1
I Enfermedades infecciosas y parasitarias	—	—	—	1	2	1	5	8	—
II Tumores	6	12	20	33	60	73	65	158	—
III Enfermedades de las glándulas endocrinas, de la nutrición, del metabolismo y trastornos de la inmunidad	1	1	—	2	4	12	14	38	—
IV Enfermedades de la sangre y de los órganos hematopoyéticos	—	—	—	—	—	3	1	3	—
V Trastornos mentales	—	1	—	—	1	3	1	18	—
VI Enfermedades del sistema nervioso y de los órganos de los sentidos	—	—	—	3	1	1	4	8	—
VII Enfermedades del aparato circulatorio	4	7	11	35	60	77	93	624	1
VIII Enfermedades del aparato respiratorio	1	—	2	8	10	13	27	106	—
IX Enfermedades del aparato digestivo	2	1	6	6	13	17	10	44	—
X Enfermedades del aparato genitourinario	—	—	—	1	4	6	11	36	—
XI Complicaciones del embarazo, del parto y del puerperio	—	—	—	—	—	—	—	—	—
XII Enfermedades de la piel y del tejido celular subcutáneo	—	—	—	—	—	—	—	2	—
XIII Enfermedades del sistema osteomuscular y del tejido conjuntivo	—	—	—	2	—	1	—	14	—
XIV Anomalías congénitas	—	—	—	—	—	—	—	—	—
XV Ciertas afecciones originadas en el período perinatal	—	—	—	—	—	—	—	—	—
XVI Signos, síntomas y estados morbosos mal definidos	—	—	—	1	1	3	1	42	—
XVII Traumatismos y envenenamientos	7	5	13	6	7	7	12	18	—

1.2.2. DEFUNCIONES POR EDAD Y GRANDES GRUPOS DE CAUSAS. HOMBRES.

GRANDES GRUPOS	TOTAL	Menos de 1 año	De 1 a 4 años	De 5 a 9 años	De 10 a 14 años	De 15 a 19 años	De 20 a 24 años	De 25 a 29 años	De 30 a 34 años	De 35 a 39 años
TOTAL	1.099	16	3	3	6	8	23	21	22	14
I Enfermedades infecciosas y parasitarias	9	—	—	—	—	—	—	—	1	—
II Tumores	254	—	—	—	—	1	—	1	1	3
III Enfermedades de las glándulas endocrinas, de la nutrición, del metabolismo y trastornos de la inmunidad	39	—	—	—	—	—	1	2	6	2
IV Enfermedades de la sangre y de los órganos hematopoyéticos	3	—	—	—	—	—	—	—	—	—
V Trastornos mentales	13	—	—	—	—	—	—	1	1	—
VI Enfermedades del sistema nervioso y de los órganos de los sentidos	15	—	—	—	1	—	3	—	—	2
VII Enfermedades del aparato circulatorio	412	1	—	1	—	2	—	2	1	2
VIII Enfermedades del aparato respiratorio	109	1	—	—	—	—	—	—	1	—
IX Enfermedades del aparato digestivo	64	—	—	—	1	—	—	2	1	—
X Enfermedades del aparato genitourinario	29	—	—	—	—	—	—	—	—	—
XI Complicaciones del embarazo, del parto y del puerperio	—	—	—	—	—	—	—	—	—	—
XII Enfermedades de la piel y del tejido celular subcutáneo	1	—	—	—	—	—	—	—	—	—
XIII Enfermedades del sistema osteomuscular y del tejido conjuntivo	5	—	—	—	—	—	—	—	—	—
XIV Anomalías congénitas	8	5	3	—	—	—	—	—	—	—
XV Ciertas afecciones originadas en el período perinatal	8	8	—	—	—	—	—	—	—	—
XVI Signos, síntomas y estados morbosos mal definidos	22	—	—	—	—	—	—	—	—	1
XVII Traumatismos y envenenamientos	108	1	—	2	4	5	19	13	10	4

II.2.2. DEFUNCIONES POR EDAD Y GRANDES GRUPOS DE CAUSAS. HOMBRES.

GRANDES GRUPOS	De 40 a 44 años	De 45 a 49 años	De 50 a 54 años	De 55 a 59 años	De 60 a 64 años	De 65 a 69 años	De 70 a 74 años	De 75 y más años	NO CONSTA
TOTAL	13	20	32	69	108	144	144	452	1
I Enfermedades infecciosas y parasitarias	—	—	—	1	2	—	3	2	—
II Tumores	2	9	12	23	36	49	37	80	—
III Enfermedades de las glándulas endocrinas, de la nutrición, del metabolismo y trastornos de la inmunidad	1	1	—	1	3	6	6	10	—
IV Enfermedades de la sangre y de los órganos hematopoyéticos	—	—	—	—	—	3	—	—	—
V Trastornos mentales	—	1	—	—	1	1	—	8	—
VI Enfermedades del sistema nervioso y de los órganos de los sentidos	—	—	—	2	1	1	1	4	—
VII Enfermedades del aparato circulatorio	3	4	6	24	41	52	50	222	1
VIII Enfermedades del aparato respiratorio	1	—	1	6	8	10	24	57	—
IX Enfermedades del aparato digestivo	—	1	4	5	8	11	7	24	—
X Enfermedades del aparato genitourinario	—	—	—	1	2	4	5	17	—
XI Complicaciones del embarazo, del parto y del puerperio	—	—	—	—	—	—	—	—	—
XII Enfermedades de la piel y del tejido celular subcutáneo	—	—	—	—	—	—	—	1	—
XIII Enfermedades del sistema osteomuscular y del tejido conjuntivo	—	—	—	1	—	—	—	4	—
XIV Anomalías congénitas	—	—	—	—	—	—	—	—	—
XV Ciertas afecciones originadas en el período perinatal	—	—	—	—	—	—	—	—	—
XVI Signos, síntomas y estados morbosos mal definidos	—	—	—	1	1	3	1	15	—
XVII Traumatismos y envenenamientos	6	4	9	4	5	4	10	8	—

2.2. DEFUNCIONES POR EDAD Y GRANDES GRUPOS DE CAUSAS. MUJERES.

GRANDES GRUPOS	TOTAL	Menos de 1 año	De 1 a 4 años	De 5 a 9 años	De 10 a 14 años	De 15 a 19 años	De 20 a 24 años	De 25 a 29 años	De 30 a 34 años	De 35 a 39 años
TOTAL	1.003	9	2	2	3	1	5	7	9	6
I Enfermedades infecciosas y parasitarias	10	—	—	—	—	—	—	1	—	—
II Tumores	187	—	—	2	—	—	—	2	1	3
III Enfermedades de las glándulas endocrinas, de la nutrición, del metabolismo y trastornos de la inmunidad	44	—	—	—	—	—	—	—	—	—
IV Enfermedades de la sangre y de los órganos hematopoyéticos	5	—	—	—	—	—	—	—	—	1
V Trastornos mentales	13	—	—	—	—	—	—	—	—	—
VI Enfermedades del sistema nervioso y de los órganos de los sentidos	10	—	—	—	—	—	2	—	—	—
VII Enfermedades del aparato circulatorio	514	2	1	—	—	—	—	—	2	—
VIII Enfermedades del aparato respiratorio	61	—	—	—	—	—	—	—	—	1
IX Enfermedades del aparato digestivo	43	—	—	—	—	—	—	—	3	1
X Enfermedades del aparato genitourinario	29	—	—	—	—	—	—	—	—	—
XI Complicaciones del embarazo, del parto y del puerperio	—	—	—	—	—	—	—	—	—	—
XII Enfermedades de la piel y del tejido celular subcutáneo	1	—	—	—	—	—	—	—	—	—
XIII Enfermedades del sistema osteomuscular y del tejido conjuntivo	13	—	—	—	—	—	—	—	1	—
XIV Anomalías congénitas	4	3	1	—	—	—	—	—	—	—
XV Ciertas afecciones originadas en el período perinatal	4	4	—	—	—	—	—	—	—	—
XVI Signos, síntomas y estados morbosos mal definidos	28	—	—	—	—	—	—	—	1	—
XVII Traumatismos y envenenamientos	37	—	—	—	3	1	3	4	1	—

III.2.2. DEFUNCIONES POR EDAD Y GRANDES GRUPOS DE CAUSAS. MUJERES.

GRANDES GRUPOS	De 40 a 44 años	De 45 a 49 años	De 50 a 54 años	De 55 a 59 años	De 60 a 64 años	De 65 a 69 años	De 70 a 74 años	De 75 y más años	NO CONSTA
TOTAL	8	7	20	29	55	73	100	667	—
I Enfermedades infecciosas y parasitarias	—	—	—	—	—	1	2	6	—
II Tumores	4	3	8	10	24	24	28	78	—
III Enfermedades de las glándulas endocrinas, de la nutrición, del metabolismo y trastornos de la inmunidad	—	—	—	1	1	6	8	28	—
IV Enfermedades de la sangre y de los órganos hematopoyéticos	—	—	—	—	—	—	1	3	—
V Trastornos mentales	—	—	—	—	—	2	1	10	—
VI Enfermedades del sistema nervioso y de los órganos de los sentidos	—	—	—	1	—	—	3	4	—
VII Enfermedades del aparato circulatorio	1	3	5	11	19	25	43	402	—
VIII Enfermedades del aparato respiratorio	—	—	1	2	2	3	3	49	—
IX Enfermedades del aparato digestivo	2	—	2	1	5	6	3	20	—
X Enfermedades del aparato genitourinario	—	—	—	—	2	2	6	19	—
XI Complicaciones del embarazo, del parto y del puerperio	—	—	—	—	—	—	—	—	—
XII Enfermedades de la piel y del tejido celular subcutáneo	—	—	—	—	—	—	—	1	—
XIII Enfermedades del sistema osteomuscular y del tejido conjuntivo	—	—	—	1	—	1	—	10	—
XIV Anomalías congénitas	—	—	—	—	—	—	—	—	—
XV Ciertas afecciones originadas en el período perinatal	—	—	—	—	—	—	—	—	—
XVI Signos, síntomas y estados morbosos mal definidos	—	—	—	—	—	—	—	27	—
XVII Traumatismos y envenenamientos	1	1	4	2	2	3	2	10	—

2.3. MORTALIDAD ESPECIFICA POR EDAD Y GRANDES GRUPOS DE CAUSAS. TASAS POR 100.000 HABITANTES. TOTAL.

GRANDES GRUPOS	TOTAL	Menos de 1 año	De 1 a 4 años	De 5 a 9 años	De 10 a 14 años	De 15 a 19 años	De 20 a 24 años	De 25 a 29 años	De 30 a 34 años
TOTAL	834,27	783,21	38,44	26,67	39,96	39,07	124,13	136,29	167,11
I Enfermedades infecciosas y parasitarias	7,54	—	—	—	—	—	—	4,87	5,39
II Tumores	175,11	—	—	10,67	—	4,34	—	14,60	10,78
III Enfermedades de las glándulas endocrinas, de la nutrición, del metabolismo y trastornos de la inmunidad	32,96	—	—	—	—	—	4,43	9,74	32,34
IV Enfermedades de la sangre y de los órganos hematopoyéticos	3,18	—	—	—	—	—	—	—	—
V Trastornos mentales	10,32	—	—	—	—	—	—	4,87	5,39
VI Enfermedades del sistema nervioso y de los órganos de los sentidos	9,93	—	—	—	4,44	—	22,17	—	—
VII Enfermedades del aparato circulatorio	367,30	93,98	7,69	5,33	—	8,68	—	9,74	16,17
VIII Enfermedades del aparato respiratorio	67,50	31,33	—	—	—	—	—	—	5,39
IX Enfermedades del aparato digestivo	42,49	—	—	—	4,44	—	—	9,74	21,56
X Enfermedades del aparato genitourinario	23,03	—	—	—	—	—	—	—	—
XI Complicaciones del embarazo, del parto y del puerperio	—	—	—	—	—	—	—	—	—
XII Enfermedades de la piel y del tejido celular subcutáneo	0,79	—	—	—	—	—	—	—	—
XIII Enfermedades del sistema osteomuscular y del tejido conjuntivo	7,15	—	—	—	—	—	—	—	5,39
XIV Anomalías congénitas	4,76	250,63	30,76	—	—	—	—	—	—
XV Ciertas afecciones originadas en el período perinatal	4,76	375,94	—	—	—	—	—	—	—
XVI Signos, síntomas y estados morbosos mal definidos	19,85	—	—	—	—	—	—	—	5,39
XVII Traumatismos y envenenamientos	57,58	31,33	—	10,67	31,08	26,05	97,53	82,75	59,30

II.2.3. MORTALIDAD ESPECIFICA POR EDAD Y GRANDES GRUPOS DE CAUSAS. TASAS POR 100.000 HABITANTES. TOTAL.

GRANDES GRUPOS	De 35 a 40 años	De 40 a 44 años	De 45 a 49 años	De 50 a 54 años	De 55 a 59 años	De 60 a 64 años	De 65 a 69 años	De 70 a 74 años	De 75 y más años
TOTAL	129,29	149,64	214,78	409,03	724,21	1.284,58	2.036,98	3.507,26	10.114,80
I Enfermedades infecciosas y parasitarias	—	—	—	—	7,39	15,76	9,39	71,87	72,31
II Tumores	38,79	42,75	95,46	157,32	243,87	472,85	685,25	934,31	1.428,18
III Enfermedades de las glándulas endocrinas, de la nutrición, del metabolismo y trastornos de la inmunidad	12,93	7,13	7,95	—	14,78	31,52	112,64	201,24	343,49
IV Enfermedades de la sangre y de los órganos hematopoyéticos	6,46	—	—	—	—	—	28,16	14,37	27,12
V Trastornos mentales	—	—	7,95	—	—	7,88	28,16	14,37	162,70
VI Enfermedades del sistema nervioso y de los órganos de los sentidos	12,93	—	—	—	22,17	7,88	9,39	57,50	72,31
VII Enfermedades del aparato circulatorio	12,93	28,50	55,68	86,53	258,65	472,85	722,80	1.336,78	5.640,42
VIII Enfermedades del aparato respiratorio	6,46	7,13	—	15,73	59,12	78,81	122,03	388,10	958,15
IX Enfermedades del aparato digestivo	6,46	14,25	7,95	47,20	44,34	102,45	159,58	143,74	397,72
X Enfermedades del aparato genitourinario	—	—	—	—	7,39	31,52	56,32	158,11	325,41
XI Complicaciones del embarazo, del parto y del puerperio	—	—	—	—	—	—	—	—	—
XII Enfermedades de la piel y del tejido celular subcutáneo	—	—	—	—	—	—	—	—	18,08
XIII Enfermedades del sistema osteomuscular y del tejido conjuntivo	—	—	—	—	14,78	—	9,39	—	126,55
XIV Anomalías congénitas	—	—	—	—	—	—	—	—	—
XV Ciertas afecciones originadas en el período perinatal	—	—	—	—	—	—	—	—	—
XVI Signos, síntomas y estados morbosos mal definidos	6,46	—	—	—	7,39	7,88	28,16	14,37	379,64
XVII Traumatismos y envenenamientos	25,86	49,88	39,77	102,26	44,34	55,17	65,71	172,49	162,70

II.2.3. MORTALIDAD ESPECÍFICA POR EDAD Y GRANDES GRUPOS DE CAUSAS. TASAS POR 100.000 HABITANTES. HOMBRES.

GRANDES GRUPOS	TOTAL	Menos de 1 año	De 1 a 4 años	De 5 a 9 años	De 10 a 14 años	De 15 a 19 años	De 20 a 24 años	De 25 a 29 años	De 30 a 34 años
TOTAL	880,86	977,40	45,15	30,90	51,25	67,24	197,46	201,46	239,47
I Enfermedades infecciosas y parasitarias	7,22	—	—	—	—	—	—	—	10,88
II Tumores	203,77	—	—	—	—	8,41	—	9,59	10,88
III Enfermedades de las glándulas endocrinas, de la nutrición, del metabolismo y trastornos de la inmunidad	31,29	—	—	—	—	—	8,59	19,19	65,31
IV Enfermedades de la sangre y de los órganos hematopoyéticos	2,41	—	—	—	—	—	—	—	—
V Trastornos mentales	10,43	—	—	—	—	—	—	9,59	10,88
VI Enfermedades del sistema nervioso y de los órganos de los sentidos	12,03	—	—	—	8,54	—	25,76	—	—
VII Enfermedades del aparato circulatorio	329,72	61,09	—	10,30	—	16,81	—	19,19	10,88
VIII Enfermedades del aparato respiratorio	87,44	61,09	—	—	—	—	—	—	10,88
IX Enfermedades del aparato digestivo	51,34	—	—	—	8,54	—	—	19,19	10,88
X Enfermedades del aparato genitourinario	23,26	—	—	—	—	—	—	—	—
XI Complicaciones del embarazo, del parto y del puerperio	—	—	—	—	—	—	—	—	—
XII Enfermedades de la piel y del tejido celular subcutáneo	0,80	—	—	—	—	—	—	—	—
XIII Enfermedades del sistema osteomuscular y del tejido conjuntivo	4,01	—	—	—	—	—	—	—	—
XIV Anomalías congénitas	6,42	305,44	45,15	—	—	—	—	—	—
XV Ciertas afecciones originadas en el período perinatal	6,42	488,70	—	—	—	—	—	—	—
XVI Signos, síntomas y estados morbosos mal definidos	17,65	—	—	—	—	—	—	—	—
XVII Traumatismos y envenenamientos	86,64	61,09	—	20,60	34,17	42,03	163,12	124,71	108,85

II.2.3. MORTALIDAD ESPECÍFICA POR EDAD Y GRANDES GRUPOS DE CAUSAS. TASAS POR 100.000 HABITANTES. HOMBRES.

GRANDES GRUPOS	De 35 a 40 años	De 40 a 44 años	De 45 a 49 años	De 50 a 54 años	De 55 a 59 años	De 60 a 64 años	De 65 a 69 años	De 70 a 74 años	De 75 y más años
TOTAL	180,34	185,37	326,96	520,75	1.033,24	1.771,07	2.880,00	4.840,34	11.280,26
I Enfermedades infecciosas y parasitarias	—	—	—	—	14,97	32,80	—	100,84	49,91
II Tumores	38,64	28,52	147,13	195,28	344,41	590,36	980,00	1.243,70	1.996,51
III Enfermedades de las glándulas endocrinas, de la nutrición, del metabolismo y trastornos de la inmunidad	25,76	14,26	16,35	—	14,97	49,20	120,00	201,68	249,56
IV Enfermedades de la sangre y de los órganos hematopoyéticos	—	—	—	—	—	—	60,00	—	—
V Trastornos mentales	—	—	16,35	—	—	16,40	20,00	—	199,65
VI Enfermedades del sistema nervioso y de los órganos de los sentidos	25,76	—	—	—	29,95	16,40	20,00	33,61	99,83
VII Enfermedades del aparato circulatorio	25,76	42,78	65,39	97,64	359,39	672,35	1.040,00	1.680,67	5.540,30
VIII Enfermedades del aparato respiratorio	—	14,26	—	16,27	89,85	131,19	200,00	806,72	1.422,51
IX Enfermedades del aparato digestivo	—	—	16,35	65,09	74,87	131,19	220,00	235,29	598,95
X Enfermedades del aparato genitourinario	—	—	—	—	14,97	32,80	80,00	168,07	424,26
XI Complicaciones del embarazo, del parto y del puerperio	—	—	—	—	—	—	—	—	—
XII Enfermedades de la piel y del tejido celular subcutáneo	—	—	—	—	—	—	—	—	24,96
XIII Enfermedades del sistema osteomuscular y del tejido conjuntivo	—	—	—	—	14,97	—	—	—	99,83
XIV Anomalías congénitas	—	—	—	—	—	—	—	—	—
XV Ciertas afecciones originadas en el período perinatal	—	—	—	—	—	—	—	—	—
XVI Signos, síntomas y estados morbosos mal definidos	12,88	—	—	—	14,97	16,40	60,00	33,61	374,34
XVII Traumatismos y envenenamientos	51,53	85,56	65,39	146,46	59,90	81,99	80,00	336,13	199,65

II.2.3. MORTALIDAD ESPECÍFICA POR EDAD Y GRANDES GRUPOS DE CAUSAS. TASAS POR 100.000 HABITANTES. MUJERES.

GRANDES GRUPOS	TOTAL	Menos de 1 año	De 1 a 4 años	De 5 a 9 años	De 10 a 14 años	De 15 a 19 años	De 20 a 24 años	De 25 a 29 años	De 30 a 34 años
TOTAL	788,61	578,78	31,44	22,12	27,74	8,98	45,83	69,17	96,11
I Enfermedades infecciosas y parasitarias	7,86	—	—	—	—	—	—	9,88	—
II Tumores	147,03	—	—	22,12	—	—	—	19,76	10,68
III Enfermedades de las glándulas endocrinas, de la nutrición, del metabolismo y trastornos de la inmunidad	34,60	—	—	—	—	—	—	—	—
IV Enfermedades de la sangre y de los órganos hematopoyéticos	3,93	—	—	—	—	—	—	—	—
V Trastornos mentales	10,22	—	—	—	—	—	—	—	—
VI Enfermedades del sistema nervioso y de los órganos de los sentidos	7,86	—	—	—	—	—	18,33	—	—
VII Enfermedades del aparato circulatorio	404,13	128,62	15,72	—	—	—	—	—	21,36
VIII Enfermedades del aparato respiratorio	47,96	—	—	—	—	—	—	—	—
IX Enfermedades del aparato digestivo	33,81	—	—	—	—	—	—	—	32,04
X Enfermedades del aparato genitourinario	22,80	—	—	—	—	—	—	—	—
XI Complicaciones del embarazo, del parto y del puerperio	—	—	—	—	—	—	—	—	—
XII Enfermedades de la piel y del tejido celular subcutáneo	0,79	—	—	—	—	—	—	—	—
XIII Enfermedades del sistema osteomuscular y del tejido conjuntivo	10,22	—	—	—	—	—	—	—	10,68
XIV Anomalías congénitas	3,15	192,93	15,72	—	—	—	—	—	—
XV Ciertas afecciones originadas en el período perinatal	3,15	257,23	—	—	—	—	—	—	—
XVI Signos, síntomas y estados morbosos mal definidos	22,02	—	—	—	—	—	—	—	10,68
XVII Traumatismos y envenenamientos	29,09	—	—	—	27,74	8,98	27,50	39,53	10,68

II.2.3. MORTALIDAD ESPECÍFICA POR EDAD Y GRANDES GRUPOS DE CAUSAS. TASAS POR 100.000 HABITANTES. MUJERES.

GRANDES GRUPOS	De 35 a 40 años	De 40 a 44 años	De 45 a 49 años	De 50 a 54 años	De 55 a 59 años	De 60 a 64 años	De 65 a 69 años	De 70 a 74 años	De 75 y más años
TOTAL	77,86	113,94	108,46	304,51	423,11	834,47	1.291,35	2.511,30	9.452,95
I Enfermedades infecciosas y parasitarias	—	—	—	—	—	—	17,69	50,23	85,03
II Tumores	38,93	56,97	46,48	121,80	145,90	364,13	424,55	703,16	1.105,44
III Enfermedades de las glándulas endocrinas, de la nutrición, del metabolismo y trastornos de la inmunidad	—	—	—	—	14,59	15,17	106,14	200,90	396,83
IV Enfermedades de la sangre y de los órganos hematopoyéticos	12,98	—	—	—	—	—	—	25,11	42,52
V Trastornos mentales	—	—	—	—	—	—	35,38	25,11	141,72
VI Enfermedades del sistema nervioso y de los órganos de los sentidos	—	—	—	—	14,59	—	—	75,34	56,69
VII Enfermedades del aparato circulatorio	—	14,24	46,48	76,13	160,49	288,27	442,24	1.079,86	5.697,28
VIII Enfermedades del aparato respiratorio	12,98	—	—	15,23	29,18	30,34	53,07	75,34	694,44
IX Enfermedades del aparato digestivo	12,98	28,49	—	30,45	14,59	75,86	106,14	75,34	283,45
X Enfermedades del aparato genitourinario	—	—	—	—	—	30,34	35,38	150,68	269,27
XI Complicaciones del embarazo, del parto y del puerperio	—	—	—	—	—	—	—	—	—
XII Enfermedades de la piel y del tejido celular subcutáneo	—	—	—	—	—	—	—	—	14,17
XIII Enfermedades del sistema osteomuscular y del tejido conjuntivo	—	—	—	—	14,59	—	17,69	—	141,72
XIV Anomalías congénitas	—	—	—	—	—	—	—	—	—
XV Ciertas afecciones originadas en el período perinatal	—	—	—	—	—	—	—	—	—
XVI Signos, síntomas y estados morbosos mal definidos	—	—	—	—	—	—	—	—	382,65
XVII Traumatismos y envenenamientos	—	14,24	15,49	60,90	29,18	30,34	53,07	50,23	141,72

11.2.4. MORTALIDAD ESPECÍFICA POR EDAD Y CAUSA DE LA LISTA REDUCIDA. TASAS POR 100.000 HABITANTES. TOTAL.

CAUSA	TOTAL	Menos de 1 año	De 1 a 4 años	De 5 a 9 años	De 10 a 14 años	De 15 a 19 años	De 20 a 24 años	De 25 a 29 años	De 30 a 34 años
TOTAL	834,27	783,21	38,44	26,67	39,96	39,07	124,13	136,29	167,11
01 Fiebres tifoidea y paratifoidea	0,40	—	—	—	—	—	—	4,87	—
02 Otras infecciones por salmonella y otras intoxicaciones alimentarias	—	—	—	—	—	—	—	—	—
03 Enfermedades infecciosas intestinales	0,40	—	—	—	—	—	—	—	—
04 Tuberculosis respiratoria	1,19	—	—	—	—	—	—	—	—
05 Otras tuberculosis	—	—	—	—	—	—	—	—	—
06 Otras enfermedades infecciosas bacterianas	4,37	—	—	—	—	—	—	—	—
07 Hepatitis viral	—	—	—	—	—	—	—	—	—
08 Tétanos	—	—	—	—	—	—	—	—	—
09 Resto enfermedades infecciosas víricas	0,79	—	—	—	—	—	—	—	—
10 Enfermedades parasitarias y resto de infecciones	0,40	—	—	—	—	—	—	—	5,39
11 Tumor maligno cavidad bucal y faringe	1,99	—	—	—	—	—	—	—	—
12 Tumor maligno esófago	2,38	—	—	—	—	—	—	—	—
13 Tumor maligno estómago	14,29	—	—	—	—	—	—	—	—
14 Tumor maligno intestino delgado	—	—	—	—	—	—	—	—	—
15 Tumor maligno intestino grueso	16,28	—	—	—	—	—	—	9,74	—
16 Tumor maligno recto	5,16	—	—	—	—	—	—	—	—
17 Tumor maligno hígado	7,54	—	—	—	—	—	—	—	—
18 Tumor maligno vesícula biliar	5,16	—	—	—	—	—	—	—	—
19 Tumor maligno páncreas	5,96	—	—	—	—	—	—	—	—
20 Tumor maligno laringe	2,78	—	—	—	—	—	—	—	—
21 Tumor maligno tráquea, bronquios y pulmón	32,96	—	—	—	—	—	—	—	5,39
22 Tumor maligno huesos	1,19	—	—	—	—	—	—	—	—
23 Tumor maligno piel	2,78	—	—	—	—	—	—	—	—
24 Tumor maligno mama femenina	4,71	—	—	—	—	—	—	—	—
25 Tumor maligno cuello uterino	0,75	—	—	—	—	—	—	—	—
26 Otros tumores maligno útero	0,56	—	—	—	—	—	—	—	—
27 Tumor maligno próstata	4,66	—	—	—	—	—	—	—	—
28 Tumor maligno otras localizaciones	23,03	—	—	—	—	4,34	—	4,87	5,39
29 Tumor maligno localización no especificada	14,29	—	—	—	—	—	—	—	—

II.2.4. MORTALIDAD ESPECÍFICA POR EDAD Y CAUSA DE LA LISTA REDUCIDA. TASAS POR 100.000 HABITANTES. TOTAL.

CAUSA	De 35 a 40 años	De 40 a 44 años	De 45 a 49 años	De 50 a 54 años	De 55 a 59 años	De 60 a 64 años	De 65 a 69 años	De 70 a 74 años	De 75 y más años
TOTAL	129,29	149,64	214,78	409,03	724,21	1.284,58	2.036,98	3.507,26	10.114,80
01 Fiebres tifoidea y paratifoidea	—	—	—	—	—	—	—	—	—
02 Otras infecciones por salmonella y otras intoxicaciones alimentarias	—	—	—	—	—	—	—	—	—
03 Enfermedades infecciosas intestinales	—	—	—	—	—	—	—	—	9,04
04 Tuberculosis respiratoria	—	—	—	—	7,39	—	—	14,37	9,04
05 Otras tuberculosis	—	—	—	—	—	—	—	—	—
06 Otras enfermedades infecciosas bacterianas	—	—	—	—	—	15,76	9,39	57,50	36,16
07 Hepatitis viral	—	—	—	—	—	—	—	—	—
08 Tétanos	—	—	—	—	—	—	—	—	—
09 Resto enfermedades infecciosas víricas	—	—	—	—	—	—	—	—	18,08
10 Enfermedades parasitarias y resto de infecciones	—	—	—	—	—	—	—	—	—
11 Tumor maligno cavidad bucal y faringe	6,46	—	—	—	7,39	7,88	9,39	—	9,04
12 Tumor maligno esófago	—	—	—	—	7,39	23,64	9,39	—	9,04
13 Tumor maligno estómago	—	7,13	—	15,73	22,17	47,29	—	100,62	153,67
14 Tumor maligno intestino delgado	—	—	—	—	—	—	—	—	—
15 Tumor maligno intestino grueso	—	14,25	23,86	15,73	7,39	15,76	112,64	43,12	126,55
16 Tumor maligno recto	6,46	—	—	—	7,39	15,76	9,39	43,12	45,20
17 Tumor maligno hígado	6,46	—	7,95	—	—	7,88	18,77	43,12	99,43
18 Tumor maligno vesícula biliar	—	—	—	—	14,78	7,88	46,94	28,75	27,12
19 Tumor maligno páncreas	—	—	7,95	7,87	14,78	23,64	18,77	43,12	27,12
20 Tumor maligno laringe	—	—	7,95	—	—	—	9,39	—	45,20
21 Tumor maligno tráquea, bronquios y pulmón	6,46	—	23,86	15,73	73,90	102,45	178,35	258,73	144,63
22 Tumor maligno huesos	—	—	—	—	—	7,88	—	—	18,08
23 Tumor maligno piel	—	—	—	—	7,39	7,88	—	14,37	36,16
24 Tumor maligno mama femenina	—	3,34	3,80	7,48	3,53	14,36	8,30	17,38	35,95
25 Tumor maligno cuello uterino	3,15	3,34	—	—	—	3,59	—	5,79	—
26 Otros tumores maligno útero	—	—	—	—	—	—	4,15	—	6,54
27 Tumor maligno próstata	—	—	3,92	—	3,73	—	23,87	53,92	55,66
28 Tumor maligno otras localizaciones	—	—	—	23,60	44,34	63,05	93,87	86,24	198,86
29 Tumor maligno localización no especificada	—	—	—	39,33	14,78	39,40	46,94	57,50	135,59

11.2.4. MORTALIDAD ESPECÍFICA POR EDAD Y CAUSA DE LA LISTA REDUCIDA. TASAS POR 100.000 HABITANTES. TOTAL (Continuación).

CAUSA	TOTAL	Menos de 1 año	De 1 a 4 años	De 5 a 9 años	De 10 a 14 años	De 15 a 19 años	De 20 a 24 años	De 25 a 29 años	De 30 a 34 años
30 Leucemia	4,37	—	—	—	—	—	—	—	—
31 Enfermedad de Hodgkin	1,19	—	—	—	—	—	—	—	—
32 Otros tumores tejido linfático y órganos hematopoyéticos	4,76	—	—	—	—	—	—	—	—
33 Tumores benignos	0,79	—	—	5,33	—	—	—	—	—
34 Carcinoma in situ	—	—	—	—	—	—	—	—	—
35 Tumores de evolución incierta y de naturaleza no especificada	5,96	—	—	5,33	—	—	—	—	—
36 Diabetes	24,62	—	—	—	—	—	4,43	—	5,39
37 Otras enfermedades de las glándulas endocrinas	3,97	—	—	—	—	—	—	—	—
38 Trastornos de la inmunidad (SIDA)	4,37	—	—	—	—	—	—	9,74	26,95
39 Serología o cultivo + para el VIH	0,40	—	—	—	—	—	—	—	—
40 Anemias	1,59	—	—	—	—	—	—	—	—
41 Otras enfermedades de la sangre y de los órganos hematopoyéticos	1,59	—	—	—	—	—	—	—	—
42 Psicosis alcohólica	—	—	—	—	—	—	—	—	—
43 Otros trastornos mentales	10,32	—	—	—	—	—	—	4,87	5,39
44 Enfermedades del sistema nervioso y de los órganos de los sentidos	9,93	—	—	—	4,44	—	22,17	—	—
45 Enfermedades reumáticas crónicas del corazón	3,97	—	—	—	—	—	—	—	—
46 Enfermedades hipertensivas	9,93	—	—	—	—	—	—	—	—
47 Enfermedades isquémicas del corazón	102,05	—	—	—	—	4,34	—	—	—
48 Otras enfermedades del corazón y de la circulación pulmonar	97,29	31,33	—	5,33	—	—	—	4,87	10,78
49 Enfermedades del corazón mal definidas	8,34	—	—	—	—	—	—	—	—
50 Enfermedades cerebro-vasculares	125,08	62,66	7,69	—	—	4,34	—	4,87	5,39
51 Arteriosclerosis	10,32	—	—	—	—	—	—	—	—
52 Enfermedades vasos sanguíneos	10,32	—	—	—	—	—	—	—	—
53 Infecciones respiratorias agudas incluida influenza	3,18	—	—	—	—	—	—	—	—
54 Neumonía	11,52	—	—	—	—	—	—	—	—
55 Bronquitis, enfisema, asma	35,34	31,33	—	—	—	—	—	—	—
56 Otras enfermedades del aparato respiratorio	17,47	—	—	—	—	—	—	—	5,39
57 Gastritis, duodenitis, úlcus péptico	2,38	—	—	—	—	—	—	—	—

11.2.4. MORTALIDAD ESPECÍFICA POR EDAD Y CAUSA DE LA LISTA REDUCIDA. TASAS POR 100.000 HABITANTES. TOTAL (Continuación).

CAUSA	De 35 a 40 años	De 40 a 44 años	De 45 a 49 años	De 50 a 54 años	De 55 a 59 años	De 60 a 64 años	De 65 a 69 años	De 70 a 74 años	De 75 y más años
30 Leucemia	—	—	—	7,87	—	15,76	18,77	14,37	45,20
31 Enfermedad de Hodgkin	—	7,13	—	—	—	7,88	—	14,37	—
32 Otros tumores tejido linfático y órganos hematopoyéticos	6,46	—	7,95	7,87	—	23,64	18,77	—	36,16
33 Tumores benignos	—	—	—	—	—	—	—	—	9,04
34 Carcinoma in situ	—	—	—	—	—	—	—	—	—
35 Tumores de evolución incierta y de naturaleza no especificada	—	—	—	7,87	7,39	15,76	18,77	28,75	54,23
36 Diabetes	—	—	7,95	—	14,78	15,76	112,64	201,24	262,14
37 Otras enfermedades de las glándulas endocrinas	6,46	—	—	—	—	7,88	—	—	72,31
38 Trastornos de la inmunidad (SIDA)	6,46	7,13	—	—	—	7,88	—	—	9,04
39 Serología o cultivo + para el VIH	6,46	—	—	—	—	—	—	—	—
40 Anemias	6,46	—	—	—	—	—	—	—	27,12
41 Otras enfermedades de la sangre y de los órganos hematopoyéticos	—	—	—	—	—	—	28,16	14,37	—
42 Psicosis alcohólica	—	—	—	—	—	—	—	—	—
43 Otros trastornos mentales	—	—	7,95	—	—	7,88	28,16	14,37	162,70
44 Enfermedades del sistema nervioso y de los órganos de los sentidos	12,93	—	—	—	22,17	7,88	9,39	57,50	72,31
45 Enfermedades reumáticas crónicas del corazón	—	—	—	—	7,39	7,88	—	57,50	36,16
46 Enfermedades hipertensivas	—	—	—	—	—	23,64	37,55	28,75	144,63
47 Enfermedades isquémicas del corazón	6,46	7,13	7,95	39,33	133,02	244,31	337,93	431,22	1.202,21
48 Otras enfermedades del corazón y de la circulación pulmonar	6,46	7,13	7,95	15,73	73,90	70,93	131,42	287,48	1.645,12
49 Enfermedades del corazón mal definidas	—	—	7,95	7,87	14,78	7,88	9,39	—	135,59
50 Enfermedades cerebro-vasculares	—	14,25	31,82	15,73	22,17	102,45	168,97	474,34	2.115,16
51 Arteriosclerosis	—	—	—	—	—	—	18,77	14,37	207,90
52 Enfermedades vasos sanguíneos	—	—	—	7,87	7,39	15,76	18,77	43,12	153,67
53 Infecciones respiratorias agudas incluida influenza	—	—	—	—	7,39	7,88	—	—	54,23
54 Neumonía	6,46	—	—	—	—	—	9,39	14,37	235,02
55 Bronquitis, enfisema, asma	—	7,13	—	7,87	36,95	23,64	75,10	273,11	461,00
56 Otras enfermedades del aparato respiratorio	—	—	—	7,87	14,78	47,29	37,55	100,62	207,90
57 Gastritis, duodenitis, ulcus péptico	—	—	—	—	7,39	—	—	—	45,20

11.2.4. MORTALIDAD ESPECÍFICA POR EDAD Y CAUSA DE LA LISTA REDUCIDA. TASAS POR 100.000 HABITANTES. TOTAL (Continuación).

CAUSA	TOTAL	Menos de 1 año	De 1 a 4 años	De 5 a 9 años	De 10 a 14 años	De 15 a 19 años	De 20 a 24 años	De 25 a 29 años	De 30 a 34 años
58 Cirrosis y otras enfermedades crónicas del hígado	18,27	—	—	—	—	—	—	—	5,39
59 Resto de enfermedades del aparato digestivo	21,84	—	—	—	4,44	—	—	9,74	16,17
60 Nefritis, síndrome nefrótico, nefrosis	19,46	—	—	—	—	—	—	—	—
61 Resto enfermedades aparato urinario	2,78	—	—	—	—	—	—	—	—
62 Enfermedades de los órganos genitales masculinos	0,39	—	—	—	—	—	—	—	—
63 Enfermedades de los órganos genitales femeninos	—	—	—	—	—	—	—	—	—
64 Complicaciones embarazo, parto y puerperio	—	—	—	—	—	—	—	—	—
65 Enfermedades de piel y tejido celular subcutáneo	0,79	—	—	—	—	—	—	—	—
66 Enfermedades del sistema osteomuscular y tejido conjuntivo	7,15	—	—	—	—	—	—	—	5,39
67 Anomalías congénitas	4,76	250,63	30,76	—	—	—	—	—	—
68 Causas perinatales	4,76	375,94	—	—	—	—	—	—	—
69 Síntomas y estados morbosos mal definidos	19,46	—	—	—	—	—	—	—	5,39
70 Accidentes vehículo motor	23,82	—	—	10,67	17,76	13,02	53,20	48,68	32,34
71 Caídas accidentales	2,38	—	—	—	—	—	—	—	—
72 Ahogamiento	3,18	—	—	—	4,44	8,68	4,43	4,87	—
73 Accidentes de tipo industrial	0,79	—	—	—	—	—	—	4,87	5,39
74 Suicidio y autolesiones	9,53	—	—	—	—	—	8,87	4,87	—
75 Resto de causas externas	17,87	31,33	—	—	8,88	4,34	31,03	19,47	21,56
76 Dependencia a las drogas, Abuso de las drogas, Envenenamiento accidental por opiáceos, cocaína	—	—	—	—	—	—	—	—	—

II.2.4. MORTALIDAD ESPECÍFICA POR EDAD Y CAUSA DE LA LISTA REDUCIDA. TASAS POR 100.000 HABITANTES. TOTAL (Continuación).

CAUSA	De 35 a 40 años	De 40 a 44 años	De 45 a 49 años	De 50 a 54 años	De 55 a 59 años	De 60 a 64 años	De 65 a 69 años	De 70 a 74 años	De 75 y más años
58 Cirrosis y otras enfermedades crónicas del hígado	6,46	7,13	—	31,46	36,95	47,29	103,26	71,87	108,47
59 Resto de enfermedades del aparato digestivo	—	7,13	7,95	15,73	—	55,17	56,32	71,87	244,06
60 Nefritis, síndrome nefrótico, nefrosis	—	—	—	—	7,39	31,52	46,94	100,62	289,25
61 Resto enfermedades aparato urinario	—	—	—	—	—	—	9,39	28,75	36,16
62 Enfermedades de los órganos genitales masculinos	—	—	—	—	—	—	—	15,41	—
63 Enfermedades de los órganos genitales femeninos	—	—	—	—	—	—	—	—	—
64 Complicaciones embarazo, parto y puerperio	—	—	—	—	—	—	—	—	—
65 Enfermedades de piel y tejido celular subcutáneo	—	—	—	—	—	—	—	—	18,08
66 Enfermedades del sistema osteomuscular y tejido conjuntivo	—	—	—	—	14,78	—	9,39	—	126,55
67 Anomalías congénitas	—	—	—	—	—	—	—	—	—
68 Causas perinatales	—	—	—	—	—	—	—	—	—
69 Síntomas y estados morbosos mal definidos	—	—	—	—	7,39	7,88	28,16	14,37	379,64
70 Accidentes vehículo motor	6,46	28,50	7,95	47,20	14,78	7,88	9,39	43,12	36,16
71 Caídas accidentales	—	—	—	—	—	15,76	9,39	—	27,12
72 Ahogamiento	6,46	—	—	—	—	—	9,39	14,37	—
73 Accidentes de tipo industrial	—	—	—	—	—	—	—	—	—
74 Suicidio y autolesiones	—	7,13	23,86	23,60	22,17	7,88	18,77	100,62	9,04
75 Resto de causas externas	12,93	14,25	7,95	31,46	7,39	23,64	18,77	14,37	90,39
76 Dependencia a las drogas. Abuso de las drogas. Envenenamiento accidental por opiáceos, cocaína	—	—	—	—	—	—	—	—	—

24. MORTALIDAD ESPECÍFICA POR EDAD Y CAUSA DE LA LISTA REDUCIDA. TASAS POR 100.000 HABITANTES. HOMBRES.

CAUSA	TOTAL	Menos de 1 año	De 1 a 4 años	De 5 a 9 años	De 10 a 14 años	De 15 a 19 años	De 20 a 24 años	De 25 a 29 años	De 30 a 34 años
TOTAL	880,86	977,40	45,15	30,90	51,25	67,24	197,46	201,46	239,47
01 Fiebres tifoidea y paratifoidea	—	—	—	—	—	—	—	—	—
02 Otras infecciones por salmonella y otras intoxicaciones alimentarias	—	—	—	—	—	—	—	—	—
03 Enfermedades infecciosas intestinales	—	—	—	—	—	—	—	—	—
04 Tuberculosis respiratoria	2,41	—	—	—	—	—	—	—	—
05 Otras tuberculosis	—	—	—	—	—	—	—	—	—
06 Otras enfermedades infecciosas bacterianas	4,01	—	—	—	—	—	—	—	—
07 Hepatitis viral	—	—	—	—	—	—	—	—	—
08 Tétanos	—	—	—	—	—	—	—	—	—
09 Resto enfermedades infecciosas víricas	—	—	—	—	—	—	—	—	—
10 Enfermedades parasitarias y resto de infecciones	0,80	—	—	—	—	—	—	—	10,88
11 Tumor maligno cavidad bucal y faringe	3,21	—	—	—	—	—	—	—	—
12 Tumor maligno esófago	4,81	—	—	—	—	—	—	—	—
13 Tumor maligno estómago	18,45	—	—	—	—	—	—	—	—
14 Tumor maligno intestino delgado	—	—	—	—	—	—	—	—	—
15 Tumor maligno intestino grueso	14,44	—	—	—	—	—	—	9,59	—
16 Tumor maligno recto	4,01	—	—	—	—	—	—	—	—
17 Tumor maligno hígado	8,82	—	—	—	—	—	—	—	—
18 Tumor maligno vesícula biliar	2,41	—	—	—	—	—	—	—	—
19 Tumor maligno páncreas	5,62	—	—	—	—	—	—	—	—
20 Tumor maligno laringe	4,01	—	—	—	—	—	—	—	—
21 Tumor maligno tráquea, bronquios y pulmón	61,77	—	—	—	—	—	—	—	10,88
22 Tumor maligno huesos	—	—	—	—	—	—	—	—	—
23 Tumor maligno piel	3,21	—	—	—	—	—	—	—	—
24 Tumor maligno mama femenina	—	—	—	—	—	—	—	—	—
25 Tumor maligno cuello uterino	—	—	—	—	—	—	—	—	—
26 Otros tumores maligno útero	—	—	—	—	—	—	—	—	—
27 Tumor maligno próstata	19,25	—	—	—	—	—	—	—	—
28 Tumor maligno otras localizaciones	23,26	—	—	—	—	8,41	—	—	—
29 Tumor maligno localización no especificada	13,64	—	—	—	—	—	—	—	—

11.2.4. MORTALIDAD ESPECÍFICA POR EDAD Y CAUSA DE LA LISTA REDUCIDA. TASAS POR 100.000 HABITANTES. HOMBRES.

CAUSA	De 35 a 40 años	De 40 a 44 años	De 45 a 49 años	De 50 a 54 años	De 55 a 59 años	De 60 a 64 años	De 65 a 69 años	De 70 a 74 años	De 75 y más años
TOTAL	180,34	185,37	326,96	520,75	1.033,24	1.771,07	2.880,00	4.840,34	11.280,26
01 Fiebres tifoidea y paratifoidea	—	—	—	—	—	—	—	—	—
02 Otras infecciones por salmonella y otras intoxicaciones alimentarias	—	—	—	—	—	—	—	—	—
03 Enfermedades infecciosas intestinales	—	—	—	—	—	—	—	—	—
04 Tuberculosis respiratoria	—	—	—	—	14,97	—	—	33,61	24,96
05 Otras tuberculosis	—	—	—	—	—	—	—	—	—
06 Otras enfermedades infecciosas bacterianas	—	—	—	—	—	32,80	—	67,23	24,96
07 Hepatitis viral	—	—	—	—	—	—	—	—	—
08 Tétanos	—	—	—	—	—	—	—	—	—
09 Resto enfermedades infecciosas víricas	—	—	—	—	—	—	—	—	—
10 Enfermedades parasitarias y resto de infecciones	—	—	—	—	—	—	—	—	—
11 Tumor maligno cavidad bucal y faringe	12,88	—	—	—	14,97	16,40	20,00	—	—
12 Tumor maligno esófago	—	—	—	—	14,97	49,20	20,00	—	24,96
13 Tumor maligno estómago	—	14,26	—	32,55	29,95	81,99	—	100,84	249,56
14 Tumor maligno intestino delgado	—	—	—	—	—	—	—	—	—
15 Tumor maligno intestino grueso	—	—	32,70	16,27	14,97	16,40	120,00	33,61	124,78
16 Tumor maligno recto	—	—	—	—	14,97	16,40	—	33,61	49,91
17 Tumor maligno hígado	—	—	16,35	—	—	16,40	40,00	67,23	124,78
18 Tumor maligno vesícula biliar	—	—	—	—	14,97	—	20,00	—	24,96
19 Tumor maligno páncreas	—	—	16,35	—	14,97	16,40	20,00	67,23	24,96
20 Tumor maligno laringe	—	—	16,35	—	—	—	—	—	99,83
21 Tumor maligno tráquea, bronquios y pulmón	12,88	—	49,04	32,55	134,77	196,79	380,00	504,20	374,34
22 Tumor maligno huesos	—	—	—	—	—	—	—	—	—
23 Tumor maligno piel	—	—	—	—	14,97	16,40	—	33,61	24,96
24 Tumor maligno mama femenina	—	—	—	—	—	—	—	—	—
25 Tumor maligno cuello uterino	—	—	—	—	—	—	—	—	—
26 Otros tumores maligno útero	—	—	—	—	—	—	—	—	—
27 Tumor maligno próstata	—	—	16,35	—	14,97	—	100,00	235,29	249,56
28 Tumor maligno otras localizaciones	—	—	—	32,55	29,95	49,20	140,00	67,23	299,48
29 Tumor maligno localización no especificada	—	—	—	48,82	29,95	32,80	60,00	33,61	149,74

II.2.4. MORTALIDAD ESPECÍFICA POR EDAD Y CAUSA DE LA LISTA REDUCIDA. TASAS POR 100.000 HABITANTES. HOMBRES (Continuación).

CAUSA	TOTAL	Menos de 1 año	De 1 a 4 años	De 5 a 9 años	De 10 a 14 años	De 15 a 19 años	De 20 a 24 años	De 25 a 29 años	De 30 a 34 años
30 Leucemia	4,81	—	—	—	—	—	—	—	—
31 Enfermedad de Hodgkin	0,80	—	—	—	—	—	—	—	—
32 Otros tumores tejido linfático y órganos hematopoyéticos	5,62	—	—	—	—	—	—	—	—
33 Tumores benignos	—	—	—	—	—	—	—	—	—
34 Carcinoma in situ	—	—	—	—	—	—	—	—	—
35 Tumores de evolución incierta y de naturaleza no especificada	5,62	—	—	—	—	—	—	—	—
36 Diabetes	19,25	—	—	—	—	—	8,59	—	10,88
37 Otras enfermedades de las glándulas endocrinas	3,21	—	—	—	—	—	—	—	—
38 Trastornos de la inmunidad (SIDA)	8,82	—	—	—	—	—	—	19,19	54,42
39 Serología o cultivo + para el VIH	0,80	—	—	—	—	—	—	—	—
40 Anemias	—	—	—	—	—	—	—	—	—
41 Otras enfermedades de la sangre y de los órganos hematopoyéticos	2,41	—	—	—	—	—	—	—	—
42 Psicosis alcohólica	—	—	—	—	—	—	—	—	—
43 Otros trastornos mentales	10,43	—	—	—	—	—	—	9,59	10,88
44 Enfermedades del sistema nervioso y de los órganos de los sentidos	12,03	—	—	—	8,54	—	25,76	—	—
45 Enfermedades reumáticas crónicas del corazón	1,60	—	—	—	—	—	—	—	—
46 Enfermedades hipertensivas	8,02	—	—	—	—	—	—	—	—
47 Enfermedades isquémicas del corazón	117,13	—	—	—	—	8,41	—	—	—
48 Otras enfermedades del corazón y de la circulación pulmonar	72,20	—	—	10,30	—	—	—	9,59	10,88
49 Enfermedades del corazón mal definidas	3,21	—	—	—	—	—	—	—	—
50 Enfermedades cerebro-vasculares	104,29	61,09	—	—	—	8,41	—	9,59	—
51 Arteriosclerosis	8,82	—	—	—	—	—	—	—	—
52 Enfermedades vasos sanguíneos	14,44	—	—	—	—	—	—	—	—
53 Infecciones respiratorias agudas incluida influenza	3,21	—	—	—	—	—	—	—	—
54 Neumonía	8,82	—	—	—	—	—	—	—	—
55 Bronquitis, enfisema, asma	54,55	61,09	—	—	—	—	—	—	—
56 Otras enfermedades del aparato respiratorio	20,86	—	—	—	—	—	—	—	10,88
57 Gastritis, duodenitis, ulcus péptico	3,21	—	—	—	—	—	—	—	—

11.2.4. MORTALIDAD ESPECÍFICA POR EDAD Y CAUSA DE LA LISTA REDUCIDA. TASAS POR 100.000 HABITANTES. HOMBRES (Continuación).

CAUSA	De 35 a 40 años	De 40 a 44 años	De 45 a 49 años	De 50 a 54 años	De 55 a 59 años	De 60 a 64 años	De 65 a 69 años	De 70 a 74 años	De 75 y más años
30 Leucemia	—	—	—	—	—	16,40	20,00	33,61	74,87
31 Enfermedad de Hodgkin	—	14,26	—	—	—	—	—	—	—
32 Otros tumores tejido linfático y órganos hematopoyéticos	12,88	—	—	16,27	—	32,80	40,00	—	24,96
33 Tumores benignos	—	—	—	—	—	—	—	—	—
34 Carcinoma in situ	—	—	—	—	—	—	—	—	—
35 Tumores de evolución incierta y de naturaleza no especificada	—	—	—	16,27	—	32,80	—	33,61	74,87
36 Diabetes	—	—	16,35	—	14,97	16,40	120,00	201,68	174,69
37 Otras enfermedades de las glándulas endocrinas	12,88	—	—	—	—	16,40	—	—	49,91
38 Trastornos de la inmunidad (SIDA)	12,88	14,26	—	—	—	16,40	—	—	24,96
39 Serología o cultivo + para el VIH	12,88	—	—	—	—	—	—	—	—
40 Anemias	—	—	—	—	—	—	—	—	—
41 Otras enfermedades de la sangre y de los órganos hematopoyéticos	—	—	—	—	—	—	60,00	—	—
42 Psicosis alcohólica	—	—	—	—	—	—	—	—	—
43 Otros trastornos mentales	—	—	16,35	—	—	16,40	20,00	—	199,65
44 Enfermedades del sistema nervioso y de los órganos de los sentidos	25,76	—	—	—	29,95	16,40	20,00	33,61	99,83
45 Enfermedades reumáticas crónicas del corazón	—	—	—	—	14,97	—	—	—	24,96
46 Enfermedades hipertensivas	—	—	—	—	—	49,20	60,00	67,23	49,91
47 Enfermedades isquémicas del corazón	12,88	14,26	16,35	48,82	194,67	377,17	460,00	638,66	1.522,34
48 Otras enfermedades del corazón y de la circulación pulmonar	12,88	14,26	16,35	—	89,85	98,39	200,00	235,29	1.372,60
49 Enfermedades del corazón mal definidas	—	—	16,35	—	14,97	16,40	—	—	24,96
50 Enfermedades cerebro-vasculares	—	14,26	16,35	32,55	29,95	98,39	260,00	638,66	2.071,38
51 Arteriosclerosis	—	—	—	—	—	—	20,00	33,61	224,61
52 Enfermedades vasos sanguíneos	—	—	—	16,27	14,97	32,80	40,00	67,23	249,56
53 Infecciones respiratorias agudas incluida influenza	—	—	—	—	—	16,40	—	—	74,87
54 Neumonía	—	—	—	—	—	—	20,00	33,61	224,61
55 Bronquitis, enfisema, asma	—	14,26	—	16,27	59,90	32,80	120,00	537,82	923,38
56 Otras enfermedades del aparato respiratorio	—	—	—	—	29,95	81,99	60,00	235,29	199,65
57 Gastritis, duodenitis, ulcus péptico	—	—	—	—	14,97	—	—	—	74,87

II.2.4. MORTALIDAD ESPECÍFICA POR EDAD Y CAUSA DE LA LISTA REDUCIDA. TASAS POR 100.000 HABITANTES. HOMBRES (Continuación).

CAUSA	TOTAL	Menos de 1 año	De 1 a 4 años	De 5 a 9 años	De 10 a 14 años	De 15 a 19 años	De 20 a 24 años	De 25 a 29 años	De 30 a 34 años
58 Cirrosis y otras enfermedades crónicas del hígado	22,46	—	—	—	—	—	—	—	—
59 Resto de enfermedades del aparato digestivo	25,67	—	—	—	8,54	—	—	19,19	10,88
60 Nefritis, síndrome nefrótico, nefrosis	19,25	—	—	—	—	—	—	—	—
61 Resto enfermedades aparato urinario	2,41	—	—	—	—	—	—	—	—
62 Enfermedades de los órganos genitales masculinos	1,60	—	—	—	—	—	—	—	—
63 Enfermedades de los órganos genitales femeninos	—	—	—	—	—	—	—	—	—
64 Complicaciones embarazo, parto y puerperio	—	—	—	—	—	—	—	—	—
65 Enfermedades de piel y tejido celular subcutáneo	0,80	—	—	—	—	—	—	—	—
66 Enfermedades del sistema osteomuscular y tejido conjuntivo	4,01	—	—	—	—	—	—	—	—
67 Anomalías congénitas	6,42	305,44	45,15	—	—	—	—	—	—
68 Causas perinatales	6,42	488,70	—	—	—	—	—	—	—
69 Síntomas y estados morbosos mal definidos	16,85	—	—	—	—	—	—	—	—
70 Accidentes vehículo motor	36,10	—	—	20,60	17,08	25,22	85,85	76,75	65,31
71 Caídas accidentales	1,60	—	—	—	—	—	—	—	—
72 Ahogamiento	4,81	—	—	—	8,54	8,41	8,59	—	—
73 Accidentes de tipo industrial	1,60	—	—	—	—	—	—	9,59	10,88
74 Suicidio y autolesiones	13,64	—	—	—	—	—	8,59	—	—
75 Resto de causas externas	28,88	61,09	—	—	8,54	8,41	60,10	38,37	32,65
76 Dependencia a las drogas. Abuso de las drogas. Envenenamiento accidental por opiáceos, cocaína	—	—	—	—	—	—	—	—	—

11.2.4. MORTALIDAD ESPECÍFICA POR EDAD Y CAUSA DE LA LISTA REDUCIDA. TASAS POR 100.000 HABITANTES. HOMBRES (Continuación).

CAUSA	De 35 a 40 años	De 40 a 44 años	De 45 a 49 años	De 50 a 54 años	De 55 a 59 años	De 60 a 64 años	De 65 a 69 años	De 70 a 74 años	De 75 y más años
58 Cirrosis y otras enfermedades crónicas del hígado	—	—	—	65,09	59,90	65,60	120,00	100,84	174,69
59 Resto de enfermedades del aparato digestivo	—	—	16,35	—	—	65,60	100,00	134,45	349,39
60 Nefritis, síndrome nefrótico, nefrosis	—	—	—	—	14,97	32,80	80,00	33,61	399,30
61 Resto enfermedades aparato urinario	—	—	—	—	—	—	—	67,23	24,96
62 Enfermedades de los órganos genitales masculinos	—	—	—	—	—	—	—	67,23	—
63 Enfermedades de los órganos genitales femeninos	—	—	—	—	—	—	—	—	—
64 Complicaciones embarazo, parto y puerperio	—	—	—	—	—	—	—	—	—
65 Enfermedades de piel y tejido celular subcutáneo	—	—	—	—	—	—	—	—	24,96
66 Enfermedades del sistema osteomuscular y tejido conjuntivo	—	—	—	—	14,97	—	—	—	99,83
67 Anomalías congénitas	—	—	—	—	—	—	—	—	—
68 Causas perinatales	—	—	—	—	—	—	—	—	—
69 Síntomas y estados morbosos mal definidos	—	—	—	—	14,97	16,40	60,00	33,61	374,34
70 Accidentes vehículo motor	12,88	42,78	16,35	81,37	14,97	—	—	67,23	24,96
71 Caídas accidentales	—	—	—	—	—	32,80	—	—	—
72 Ahogamiento	12,88	—	—	—	—	—	20,00	33,61	—
73 Accidentes de tipo industrial	—	—	—	—	—	—	—	—	—
74 Suicidio y autolesiones	—	14,26	32,70	16,27	44,92	—	40,00	201,68	24,96
75 Resto de causas externas	25,76	28,52	16,35	48,82	—	49,20	20,00	33,61	149,74
76 Dependencia a las drogas. Abuso de las drogas. Envenenamiento accidental por opiáceos, cocaína	—	—	—	—	—	—	—	—	—

II.2.4. MORTALIDAD ESPECÍFICA POR EDAD Y CAUSA DE LA LISTA REDUCIDA. TASAS POR 100.000 HABITANTES. MUJERES.

CAUSA	TOTAL	Menos de 1 año	De 1 a 4 años	De 5 a 9 años	De 10 a 14 años	De 15 a 19 años	De 20 a 24 años	De 25 a 29 años	De 30 a 34 años
TOTAL	788,61	578,78	31,44	22,12	27,74	8,98	45,83	69,17	96,11
01 Fiebres tifoidea y paratifoidea	0,79	—	—	—	—	—	—	9,88	—
02 Otras infecciones por salmonella y otras intoxicaciones alimentarias	—	—	—	—	—	—	—	—	—
03 Enfermedades infecciosas intestinales	0,79	—	—	—	—	—	—	—	—
04 Tuberculosis respiratoria	—	—	—	—	—	—	—	—	—
05 Otras tuberculosis	—	—	—	—	—	—	—	—	—
06 Otras enfermedades infecciosas bacterianas	4,72	—	—	—	—	—	—	—	—
07 Hepatitis viral	—	—	—	—	—	—	—	—	—
08 Tétanos	—	—	—	—	—	—	—	—	—
09 Resto enfermedades infecciosas víricas	1,57	—	—	—	—	—	—	—	—
10 Enfermedades parasitarias y resto de infecciones	—	—	—	—	—	—	—	—	—
11 Tumor maligno cavidad bucal y faringe	0,79	—	—	—	—	—	—	—	—
12 Tumor maligno esófago	—	—	—	—	—	—	—	—	—
13 Tumor maligno estómago	10,22	—	—	—	—	—	—	—	—
14 Tumor maligno intestino delgado	—	—	—	—	—	—	—	—	—
15 Tumor maligno intestino grueso	18,08	—	—	—	—	—	—	9,88	—
16 Tumor maligno recto	6,29	—	—	—	—	—	—	—	—
17 Tumor maligno hígado	6,29	—	—	—	—	—	—	—	—
18 Tumor maligno vesícula biliar	7,86	—	—	—	—	—	—	—	—
19 Tumor maligno páncreas	6,29	—	—	—	—	—	—	—	—
20 Tumor maligno laringe	1,57	—	—	—	—	—	—	—	—
21 Tumor maligno tráquea, bronquios y pulmón	4,72	—	—	—	—	—	—	—	—
22 Tumor maligno huesos	2,36	—	—	—	—	—	—	—	—
23 Tumor maligno piel	2,36	—	—	—	—	—	—	—	—
24 Tumor maligno mama femenina	19,66	—	—	—	—	—	—	—	—
25 Tumor maligno cuello uterino	3,15	—	—	—	—	—	—	—	—
26 Otros tumores maligno útero	2,36	—	—	—	—	—	—	—	—
27 Tumor maligno próstata	—	—	—	—	—	—	—	—	—
28 Tumor maligno otras localizaciones	22,80	—	—	—	—	—	—	9,88	10,68
29 Tumor maligno localización no especificada	14,94	—	—	—	—	—	—	—	—

11.2.4. MORTALIDAD ESPECÍFICA POR EDAD Y CAUSA DE LA LISTA REDUCIDA. TASAS POR 100.000 HABITANTES. MUJERES.

CAUSA	De 35 a 40 años	De 40 a 44 años	De 45 a 49 años	De 50 a 54 años	De 55 a 59 años	De 60 a 64 años	De 65 a 69 años	De 70 a 74 años	De 75 y mas años
TOTAL	77,86	113,94	108,46	304,51	423,11	834,47	1.291,35	2.511,30	9.452,95
01 Fiebres tifoidea y paratifoidea	—	—	—	—	—	—	—	—	—
02 Otras infecciones por salmonella y otras intoxicaciones alimentarias	—	—	—	—	—	—	—	—	—
03 Enfermedades infecciosas intestinales	—	—	—	—	—	—	—	—	14,17
04 Tuberculosis respiratoria	—	—	—	—	—	—	—	—	—
05 Otras tuberculosis	—	—	—	—	—	—	—	—	—
06 Otras enfermedades infecciosas bacterianas	—	—	—	—	—	—	17,69	50,23	42,52
07 Hepatitis viral	—	—	—	—	—	—	—	—	—
08 Tétanos	—	—	—	—	—	—	—	—	—
09 Resto enfermedades infecciosas víricas	—	—	—	—	—	—	—	—	28,34
10 Enfermedades parasitarias y resto de infecciones	—	—	—	—	—	—	—	—	—
11 Tumor maligno cavidad bucal y faringe	—	—	—	—	—	—	—	—	14,17
12 Tumor maligno esófago	—	—	—	—	—	—	—	—	—
13 Tumor maligno estómago	—	—	—	—	14,59	15,17	—	100,45	99,21
14 Tumor maligno intestino delgado	—	—	—	—	—	—	—	—	—
15 Tumor maligno intestino grueso	—	28,49	15,49	15,23	—	15,17	106,14	50,23	127,55
16 Tumor maligno recto	12,98	—	—	—	—	15,17	17,69	50,23	42,52
17 Tumor maligno hígado	12,98	—	—	—	—	—	—	25,11	85,03
18 Tumor maligno vesícula biliar	—	—	—	—	14,59	15,17	70,76	50,23	28,34
19 Tumor maligno páncreas	—	—	—	15,23	14,59	30,34	17,69	25,11	28,34
20 Tumor maligno laringe	—	—	—	—	—	—	17,69	—	14,17
21 Tumor maligno tráquea, bronquios y pulmón	—	—	—	—	14,59	15,17	—	75,34	14,17
22 Tumor maligno huesos	—	—	—	—	—	15,17	—	—	28,34
23 Tumor maligno piel	—	—	—	—	—	—	—	—	42,52
24 Tumor maligno mama femenina	—	14,24	15,49	30,45	14,59	60,69	35,38	75,34	155,90
25 Tumor maligno cuello uterino	12,98	14,24	—	—	—	15,17	—	25,11	—
26 Otros tumores maligno útero	—	—	—	—	—	—	17,69	—	28,34
27 Tumor maligno próstata	—	—	—	—	—	—	—	—	—
28 Tumor maligno otras localizaciones	—	—	—	15,23	58,36	75,86	53,07	100,45	141,72
29 Tumor maligno localización no especificada	—	—	—	30,45	—	45,52	35,38	75,34	127,55

11.2.4. MORTALIDAD ESPECÍFICA POR EDAD Y CAUSA DE LA LISTA REDUCIDA. TASAS POR 100.000 HABITANTES. MUJERES (Continuación).

CAUSA	TOTAL	Menos de 1 año	De 1 a 4 años	De 5 a 9 años	De 10 a 14 años	De 15 a 19 años	De 20 a 24 años	De 25 a 29 años	De 30 a 34 años
30 Leucemia	3,93	—	—	—	—	—	—	—	—
31 Enfermedad de Hodgkin	1,57	—	—	—	—	—	—	—	—
32 Otros tumores tejido linfático y órganos hematopoyéticos	3,93	—	—	—	—	—	—	—	—
33 Tumores benignos	1,57	—	—	11,06	—	—	—	—	—
34 Carcinoma in situ	—	—	—	—	—	—	—	—	—
35 Tumores de evolución incierta y de naturaleza no especificada	6,29	—	—	11,06	—	—	—	—	—
36 Diabetes	29,88	—	—	—	—	—	—	—	—
37 Otras enfermedades de las glándulas endocrinas	4,72	—	—	—	—	—	—	—	—
38 Trastornos de la inmunidad (SIDA)	—	—	—	—	—	—	—	—	—
39 Serología o cultivo + para el VIH	—	—	—	—	—	—	—	—	—
40 Anemias	3,15	—	—	—	—	—	—	—	—
41 Otras enfermedades de la sangre y de los órganos hematopoyéticos	0,79	—	—	—	—	—	—	—	—
42 Psicosis alcohólica	—	—	—	—	—	—	—	—	—
43 Otros trastornos mentales	10,22	—	—	—	—	—	—	—	—
44 Enfermedades del sistema nervioso y de los órganos de los sentidos	7,86	—	—	—	—	—	18,33	—	—
45 Enfermedades reumáticas crónicas del corazón	6,29	—	—	—	—	—	—	—	—
46 Enfermedades hipertensivas	11,79	—	—	—	—	—	—	—	—
47 Enfermedades isquémicas del corazón	87,27	—	—	—	—	—	—	—	—
48 Otras enfermedades del corazón y de la circulación pulmonar	121,87	64,31	—	—	—	—	—	—	10,68
49 Enfermedades del corazón mal definidas	13,37	—	—	—	—	—	—	—	—
50 Enfermedades cerebro-vasculares	145,46	64,31	15,72	—	—	—	—	—	10,68
51 Arteriosclerosis	11,79	—	—	—	—	—	—	—	—
52 Enfermedades vasos sanguíneos	6,29	—	—	—	—	—	—	—	—
53 Infecciones respiratorias agudas incluida influenza	3,15	—	—	—	—	—	—	—	—
54 Neumonía	14,15	—	—	—	—	—	—	—	—
55 Bronquitis, enfisema, asma	16,51	—	—	—	—	—	—	—	—
56 Otras enfermedades del aparato respiratorio	14,15	—	—	—	—	—	—	—	—
57 Gastritis, duodenitis, ulcus péptico	1,57	—	—	—	—	—	—	—	—

11.2.4. MORTALIDAD ESPECÍFICA POR EDAD Y CAUSA DE LA LISTA REDUCIDA. TASAS POR 100.000 HABITANTES. MUJERES (Continuación).

CAUSA	De 35 a 40 años	De 40 a 44 años	De 45 a 49 años	De 50 a 54 años	De 55 a 59 años	De 60 a 64 años	De 65 a 69 años	De 70 a 74 años	De 75 y más años
30 Leucemia	—	—	—	15,23	—	15,17	17,69	—	28,34
31 Enfermedad de Hodgkin	—	—	—	—	—	15,17	—	25,11	—
32 Otros tumores tejido linfático y órganos hematopoyéticos	—	—	15,49	—	—	15,17	—	—	42,52
33 Tumores benignos	—	—	—	—	—	—	—	—	14,17
34 Carcinoma in situ	—	—	—	—	—	—	—	—	—
35 Tumores de evolución incierta y de naturaleza no especificada	—	—	—	—	14,59	—	35,38	25,11	42,52
36 Diabetes	—	—	—	—	14,59	15,17	106,14	200,90	311,79
37 Otras enfermedades de las glándulas endocrinas	—	—	—	—	—	—	—	—	85,03
38 Trastornos de la inmunidad (SIDA)	—	—	—	—	—	—	—	—	—
39 Serología o cultivo + para el VIH	—	—	—	—	—	—	—	—	—
40 Anemias	12,98	—	—	—	—	—	—	—	42,52
41 Otras enfermedades de la sangre y de los órganos hematopoyéticos	—	—	—	—	—	—	—	25,11	—
42 Psicosis alcohólica	—	—	—	—	—	—	—	—	—
43 Otros trastornos mentales	—	—	—	—	—	—	35,38	25,11	141,72
44 Enfermedades del sistema nervioso y de los órganos de los sentidos	—	—	—	—	14,59	—	—	75,34	56,69
45 Enfermedades reumáticas crónicas del corazón	—	—	—	—	—	15,17	—	100,45	42,52
46 Enfermedades hipertensivas	—	—	—	—	—	—	17,69	—	198,41
47 Enfermedades isquémicas del corazón	—	—	—	30,45	72,95	121,38	229,97	276,24	1.020,41
48 Otras enfermedades del corazón y de la circulación pulmonar	—	—	—	30,45	58,36	45,52	70,76	326,47	1.799,89
49 Enfermedades del corazón mal definidas	—	—	—	15,23	14,59	—	17,69	—	198,41
50 Enfermedades cerebro-vasculares	—	14,24	46,48	—	14,59	106,21	88,45	351,58	2.140,02
51 Arteriosclerosis	—	—	—	—	—	—	17,69	—	198,41
52 Enfermedades vasos sanguíneos	—	—	—	—	—	—	—	25,11	99,21
53 Infecciones respiratorias agudas incluida influenza	—	—	—	—	14,59	—	—	—	42,52
54 Neumonía	12,98	—	—	—	—	—	—	—	240,93
55 Bronquitis, enfisema, asma	—	—	—	—	14,59	15,17	35,38	75,34	198,41
56 Otras enfermedades del aparato respiratorio	—	—	—	15,23	—	15,17	17,69	—	212,59
57 Gastritis, duodenitis, ulcus péptico	—	—	—	—	—	—	—	—	28,34

2.4. MORTALIDAD ESPECÍFICA POR EDAD Y CAUSA DE LA LISTA REDUCIDA. TASAS POR 100.000 HABITANTES. MUJERES (Continuación).

CAUSA	TOTAL	Menos de 1 año	De 1 a 4 años	De 5 a 9 años	De 10 a 14 años	De 15 a 19 años	De 20 a 24 años	De 25 a 29 años	De 30 a 34 años
58 Cirrosis y otras enfermedades crónicas del hígado	14,15	—	—	—	—	—	—	—	10,68
59 Resto de enfermedades del aparato digestivo	18,08	—	—	—	—	—	—	—	21,36
60 Nefritis, síndrome nefrótico, nefrosis	19,66	—	—	—	—	—	—	—	—
61 Resto enfermedades aparato urinario	3,15	—	—	—	—	—	—	—	—
62 Enfermedades de los órganos genitales masculinos	—	—	—	—	—	—	—	—	—
63 Enfermedades de los órganos genitales femeninos	—	—	—	—	—	—	—	—	—
64 Complicaciones embarazo, parto y puerperio	—	—	—	—	—	—	—	—	—
65 Enfermedades de piel y tejido celular subcutáneo	0,79	—	—	—	—	—	—	—	—
66 Enfermedades del sistema osteomuscular y tejido conjuntivo	10,22	—	—	—	—	—	—	—	10,68
67 Anomalías congénitas	3,15	192,93	15,72	—	—	—	—	—	—
68 Causas perinatales	3,15	257,23	—	—	—	—	—	—	—
69 Síntomas y estados morbosos mal definidos	22,02	—	—	—	—	—	—	—	10,68
70 Accidentes vehículo motor	11,79	—	—	—	18,49	—	18,33	19,76	—
71 Caídas accidentales	3,15	—	—	—	—	—	—	—	—
72 Ahogamiento	1,57	—	—	—	—	8,98	—	9,88	—
73 Accidentes de tipo industrial	—	—	—	—	—	—	—	—	—
74 Suicidio y autolesiones	5,50	—	—	—	—	—	9,17	9,88	—
75 Resto de causas externas	7,08	—	—	—	9,25	—	—	—	10,68
76 Dependencia a las drogas,. Abuso de las drogas. Envenenamiento accidental por opiáceos, cocaína	—	—	—	—	—	—	—	—	—

11.2.4. MORTALIDAD ESPECÍFICA POR EDAD Y CAUSA DE LA LISTA REDUCIDA. TASAS POR 100.000 HABITANTES. MUJERES (Continuación).

CAUSA	De 35 a 40 años	De 40 a 44 años	De 45 a 49 años	De 50 a 54 años	De 55 a 59 años	De 60 a 64 años	De 65 a 69 años	De 70 a 74 años	De 75 y más años
58 Cirrosis y otras enfermedades crónicas del hígado	12,98	14,24	—	—	14,59	30,34	88,45	50,23	70,86
59 Resto de enfermedades del aparato digestivo	—	14,24	—	30,45	—	45,52	17,69	25,11	184,24
60 Nefritis, síndrome nefrótico, nefrosis	—	—	—	—	—	30,34	17,69	150,68	226,76
61 Resto enfermedades aparato urinario	—	—	—	—	—	—	17,69	—	42,52
62 Enfermedades de los órganos genitales masculinos	—	—	—	—	—	—	—	—	—
63 Enfermedades de los órganos genitales femeninos	—	—	—	—	—	—	—	—	—
64 Complicaciones embarazo, parto y puerperio	—	—	—	—	—	—	—	—	—
65 Enfermedades de piel y tejido celular subcutáneo	—	—	—	—	—	—	—	—	14,17
66 Enfermedades del sistema osteomuscular y tejido conjuntivo	—	—	—	—	14,59	—	17,69	—	141,72
67 Anomalías congénitas	—	—	—	—	—	—	—	—	—
68 Causas perinatales	—	—	—	—	—	—	—	—	—
69 Síntomas y estados morbosos mal definidos	—	—	—	—	—	—	—	—	382,65
70 Accidentes vehículo motor	—	14,24	—	15,23	14,59	15,17	17,69	25,11	42,52
71 Caídas accidentales	—	—	—	—	—	—	17,69	—	42,52
72 Ahogamiento	—	—	—	—	—	—	—	—	—
73 Accidentes de tipo industrial	—	—	—	—	—	—	—	—	—
74 Suicidio y autolesiones	—	—	15,49	30,45	—	15,17	—	25,11	—
75 Resto de causas externas	—	—	—	15,23	14,59	—	17,69	—	56,69
76 Dependencia a las drogas. Abuso de las drogas. Envenenamiento accidental por opiáceos, cocaína	—	—	—	—	—	—	—	—	—

11.2.5. DEFUNCIONES DE MENORES DE 1 AÑO POR EDAD Y SEXO

GRUPOS DE EDAD	TOTAL	Hombres	Mujeres
TOTAL (*)	25	16	9
Nacidos muertos	18	14	4
Menos de 24 horas	8	4	4
De 1 a 6 días	8	5	3
DE 7 a 27 días	3	2	1
De 28 días a 1 año	6	5	1

(*) No incluye los nacidos muertos.

11.2.6. MORTALIDAD INFANTIL POR SUBGRUPOS Y SEXO. TASAS POR 1.000 NACIDOS VIVOS.(*)

TIPO DE TASA	TOTAL	Hombres	Mujeres
Tasa de Mortalidad Perinatal (TMP)	10,20	13,38	6,82
Tasa de Mortalidad Neonatal (TMN)	5,73	6,45	4,97
Tasa de Mortalidad Neonatal Precoz (TMN Precoz)	4,83	5,28	4,35
Tasa de Mortalidad Neonatal Tardia (TMN Tardia)	0,90	1,17	0,62
Tasa de Mortalidad Postneonatal (TMPN)	1,81	2,93	0,62
Tasa de Mortalidad Infantil (TMI)	7,54	9,38	5,59

(*) Excepto la tasa de mortalidad perinatal que es por 1.000 nacidos vivos y muertos.

II.2.7. AÑOS POTENCIALES DE VIDA PERDIDOS POR GRANDES GRUPOS DE CAUSAS Y SEXO.

GRANDES GRUPOS	TOTAL				HOMBRES				MUJERES			
	APVP	%	Media	DE	APVP	%	Media	DE	APVP	%	Media	DE
TOTAL	10.933	100,00	15,33	15,76	7.756	70,94	15,96	16,06	3.177	29,06	13,99	15,01
I Enfermedades infecciosas y parasitarias	107	0,98	17,83	16,44	64	0,59	16,00	13,22	43	0,39	21,50	21,00
II Tumores	2.368	21,66	10,86	10,46	1.354	12,38	9,88	8,75	1.015	9,28	12,52	12,67
III Enfermedades de las glándulas endocrinas, de la nutrición, del metabolismo y trastornos de la inmunidad	565	5,16	18,21	16,58	533	4,87	23,15	16,41	32	0,29	4,00	4,39
IV Enfermedades de la sangre y de los órganos hematopoyéticos	43	0,39	10,75	11,99	12	0,11	3,83	0,47	32	0,29	31,50	—
V Trastornos mentales	121	1,10	17,21	15,69	115	1,05	22,90	15,21	6	0,05	3,00	0,50
VI Enfermedades del sistema nervioso y de los órganos de los sentidos	410	3,75	31,50	18,61	301	2,75	30,10	19,10	109	0,99	36,17	16,05
VII Enfermedades del aparato circulatorio	1.995	18,24	9,73	10,77	1.347	12,32	9,76	10,77	648	5,92	9,66	10,77
VIII Enfermedades del aparato respiratorio	321	2,94	8,92	8,29	231	2,11	8,54	7,64	91	0,83	10,06	9,90
IX Enfermedades del aparato digestivo	695	6,35	13,10	13,16	405	3,70	12,26	13,20	290	2,65	14,50	12,97
X Enfermedades del aparato genitourinario	54	0,49	4,86	3,23	35	0,32	4,93	3,99	19	0,17	4,75	0,83
XI Complicaciones del embarazo, del parto y del puerperio	—	—	—	—	—	—	—	—	—	—	—	—
XII Enfermedades de la piel y del tejido celular subcutáneo	—	—	—	—	—	—	—	—	—	—	—	—
XIII Enfermedades del sistema osteomuscular y del tejido conjuntivo ..	66	0,60	16,50	14,09	15	0,13	14,50	—	52	0,47	17,17	16,21
XIV Anomalías congénitas	270	2,47	67,50	0,71	203	1,85	67,50	0,82	68	0,62	67,50	—
XV Ciertas afecciones originadas en el período perinatal	—	—	—	—	—	—	—	—	—	—	—	—
XVI Signos, síntomas y estados morbosos mal definidos	96	0,87	13,64	15,23	56	0,51	9,33	11,85	40	0,36	39,50	—
XVII Traumatismos y envenenamientos	3.825	34,99	33,55	16,75	3.090	28,26	34,71	15,82	736	6,73	29,42	19,14

2.8. AÑOS POTENCIALES DE VIDA PERDIDOS POR CAUSAS DE LA LISTA REDUCIDA Y SEXO.

CAUSA	TOTAL				HOMBRES				MUJERES			
	APVP	%	Media	DE	APVP	%	Media	DE	APVP	%	Media	DE
TOTAL	10.933	100,00	15,33	15,76	7.756	70,94	15,96	16,06	3.177	29,06	13,99	15,01
01 Fiebres tifoidea y paratifoidea	43	0,39	42,50	—	—	—	—	—	43	0,39	42,50	—
02 Otras infecciones por salmonella y otras intoxicaciones alimentarias	—	—	—	—	—	—	—	—	—	—	—	—
03 Enfermedades infecciosas intestinales	—	—	—	—	—	—	—	—	—	—	—	—
04 Tuberculosis respiratoria	13	0,11	12,50	—	13	0,11	12,50	—	—	—	—	—
05 Otras tuberculosis	—	—	—	—	—	—	—	—	—	—	—	—
06 Otras enfermedades infecciosas bacterianas	14	0,12	4,50	2,83	13	0,12	6,50	—	—	—	0,50	—
07 Hepatitis viral	—	—	—	—	—	—	—	—	—	—	—	—
08 Tétanos	—	—	—	—	—	—	—	—	—	—	—	—
09 Resto enfermedades infecciosas víricas	—	—	—	—	—	—	—	—	—	—	—	—
10 Enfermedades parasitarias y resto de infecciones	39	0,35	38,50	—	39	0,35	38,50	—	—	—	—	—
11 Tumor maligno cavidad bucal y faringe	56	0,51	14,00	10,40	56	0,51	14,00	10,40	—	—	—	—
12 Tumor maligno esófago	43	0,39	8,50	3,52	43	0,39	8,50	3,52	—	—	—	—
13 Tumor maligno estómago	136	1,24	11,33	5,43	116	1,06	11,60	5,87	20	0,18	10,00	1,50
14 Tumor maligno intestino delgado	—	—	—	—	—	—	—	—	—	—	—	—
15 Tumor maligno intestino grueso	293	2,68	12,21	12,34	134	1,23	11,17	11,70	159	1,45	13,25	12,86
16 Tumor maligno recto	56	0,51	11,10	11,64	16	0,15	8,00	2,50	40	0,36	13,17	14,52
17 Tumor maligno hígado	69	0,63	13,70	11,58	36	0,33	9,00	7,57	33	0,30	32,50	—
18 Tumor maligno vesícula biliar	40	0,37	5,00	3,94	13	0,12	6,50	4,00	27	0,25	4,50	3,79
19 Tumor maligno páncreas	98	0,89	10,83	5,81	45	0,41	11,25	6,57	53	0,48	10,50	5,10
20 Tumor maligno laringe	26	0,24	13,00	11,50	25	0,22	24,50	—	2	0,01	1,50	—
21 Tumor maligno tráquea, bronquios y pulmón	440	4,02	8,97	7,59	420	3,84	8,93	7,75	20	0,18	10,00	0,50
22 Tumor maligno huesos	1	0,09	9,50	—	—	—	—	—	1	0,09	9,50	—
23 Tumor maligno piel	20	0,18	10,00	1,50	20	0,18	10,00	1,50	—	—	—	—
24 Tumor maligno mama femenina	134	1,22	12,14	7,83	—	—	—	—	134	1,22	12,14	7,83
25 Tumor maligno cuello uterino	64	0,58	21,17	11,44	—	—	—	—	64	0,58	21,17	11,44
26 Otros tumores maligno útero	2	0,01	1,50	—	—	—	—	—	2	0,01	1,50	—
27 Tumor maligno próstata	47	0,43	6,64	7,85	47	0,43	6,64	7,85	—	—	—	—
28 Tumor maligno otras localizaciones	347	3,17	11,57	11,72	154	1,40	10,23	12,43	194	1,77	12,90	10,79
29 Tumor maligno localización no especificada	151	1,38	8,85	6,53	94	0,86	9,40	6,77	57	0,52	8,07	6,07

II.2.8. AÑOS POTENCIALES DE VIDA PERDIDOS POR CAUSAS DE LA LISTA REDUCIDA Y SEXO (Continuación).

CAUSA	TOTAL				HOMBRES				MUJERES			
	APVP	%	Media	DE	APVP	%	Media	DE	APVP	%	Media	DE
30 Leucemia	40	0,36	7,90	6,37	13	0,12	6,50	2,00	27	0,24	8,83	7,93
31 Enfermedad de Hodgkin	32	0,29	16,00	10,50	27	0,24	26,50	—	6	0,05	5,50	—
32 Otros tumores tejido linfático y órganos hematopoyéticos	98	0,90	12,25	9,91	68	0,62	11,33	10,17	30	0,27	15,00	8,50
33 Tumores benignos	62	0,56	61,50	—	—	—	—	—	62	0,56	61,50	—
34 Carcinoma in situ	—	—	—	—	—	—	—	—	—	—	—	—
35 Tumores de evolución incierta y de naturaleza no especificada	111	1,01	15,79	20,13	30	0,27	9,83	5,44	81	0,74	20,25	25,31
36 Diabetes	180	1,64	9,45	12,88	148	1,35	13,41	15,34	32	0,29	4,00	4,39
37 Otras enfermedades de las glándulas endocrinas	42	0,38	21,00	12,50	42	0,38	21,00	12,50	—	—	—	—
38 Trastornos de la inmunidad (SIDA)	343	3,14	34,30	9,97	343	3,14	34,30	9,97	—	—	—	—
39 Serología o cultivo + para el VIH	35	0,32	34,50	—	35	0,32	34,50	—	—	—	—	—
40 Anemias	32	0,29	31,50	—	—	—	—	—	32	0,29	31,50	—
41 Otras enfermedades de la sangre y de los órganos hematopoyéticos	12	0,11	3,83	0,47	12	0,11	3,83	0,47	—	—	—	—
42 Psicosis alcohólica	—	—	—	—	—	—	—	—	—	—	—	—
43 Otros trastornos mentales	121	1,10	17,21	15,69	115	1,05	22,90	15,21	6	0,05	3,00	0,50
44 Enfermedades del sistema nervioso y de los órganos de los sentidos	410	3,75	31,50	18,61	301	2,75	30,10	19,10	109	0,99	36,17	16,05
45 Enfermedades reumáticas crónicas del corazón	18	0,16	9,00	2,50	12	0,11	11,50	—	7	0,06	6,50	—
46 Enfermedades hipertensivas	28	0,25	3,93	2,56	27	0,25	4,50	2,31	—	—	0,50	—
47 Enfermedades isquémicas del corazón	756	6,92	8,04	7,62	577	5,28	8,74	8,43	179	1,64	6,39	4,84
48 Otras enfermedades del corazón y de la circulación pulmonar	502	4,59	11,95	13,02	354	3,24	12,64	14,43	148	1,35	10,57	9,45
49 Enfermedades del corazón mal definidas	71	0,65	11,83	6,60	43	0,39	14,17	5,25	29	0,26	9,50	6,98
50 Enfermedades cerebro-vasculares	573	5,24	12,46	14,37	293	2,68	10,83	12,95	281	2,57	14,76	15,89
51 Arteriosclerosis	5	0,05	2,50	2,00	—	—	0,50	—	5	0,04	4,50	—
52 Enfermedades vasos sanguíneos	42	0,38	7,00	5,19	42	0,38	7,00	5,19	—	—	—	—
53 Infecciones respiratorias agudas incluida influenza	17	0,16	8,50	2,00	7	0,06	6,50	—	11	0,10	10,50	—
54 Neumonía	36	0,33	18,00	16,50	2	0,01	1,50	—	35	0,32	34,50	—
55 Bronquitis, enfisema, asma	138	1,26	7,67	6,69	118	1,08	8,43	7,04	20	0,18	5,00	4,39
56 Otras enfermedades del aparato respiratorio	130	1,19	9,29	8,10	105	0,96	9,50	8,62	26	0,23	8,50	5,72
57 Gastritis, duodenitis, ulcus péptico	11	0,10	10,50	—	11	0,10	10,50	—	—	—	—	—

2.8. AÑOS POTENCIALES DE VIDA PERDIDOS POR CAUSAS DE LA LISTA REDUCIDA Y SEXO (Continuación).

CAUSA	TOTAL				HOMBRES				MUJERES			
	APVP	%	Media	DE	APVP	%	Media	DE	APVP	%	Media	DE
58 Cirrosis y otras enfermedades crónicas del hígado	286	2,61	9,84	8,76	153	1,40	8,50	5,11	133	1,21	12,05	12,32
59 Resto de enfermedades del aparato digestivo	399	3,65	17,33	16,46	241	2,20	17,21	18,28	158	1,44	17,50	13,12
60 Nefritis, síndrome nefrótico, nefrosis	50	0,46	5,00	3,35	35	0,32	4,93	3,99	16	0,14	5,17	0,47
61 Resto enfermedades aparato urinario	4	0,03	3,50	—	—	—	—	—	4	0,03	3,50	—
62 Enfermedades de los órganos genitales masculinos	—	—	—	—	—	—	—	—	—	—	—	—
63 Enfermedades de los órganos genitales femeninos	—	—	—	—	—	—	—	—	—	—	—	—
64 Complicaciones embarazo, parto y puerperio	—	—	—	—	—	—	—	—	—	—	—	—
65 Enfermedades de piel y tejido celular subcutáneo	—	—	—	—	—	—	—	—	—	—	—	—
66 Enfermedades del sistema osteomuscular y tejido conjuntivo	66	0,60	16,50	14,09	15	0,13	14,50	—	52	0,47	17,17	16,21
67 Anomalías congénitas	270	2,47	67,50	0,71	203	1,85	67,50	0,82	68	0,62	67,50	—
68 Causas perinatales	—	—	—	—	—	—	—	—	—	—	—	—
69 Síntomas y estados morbosos mal definidos	61	0,56	10,17	13,63	22	0,20	4,30	4,07	40	0,36	39,50	—
70 Accidentes vehículo motor	2.023	18,50	38,16	14,68	1.664	15,22	39,62	12,60	359	3,28	32,59	19,82
71 Caídas accidentales	17	0,15	5,50	1,63	13	0,12	6,50	1,00	4	0,03	3,50	—
72 Ahogamiento	287	2,62	40,93	16,40	195	1,78	38,90	18,81	92	0,84	46,00	4,50
73 Accidentes de tipo industrial	80	0,73	40,00	2,50	80	0,73	40,00	2,50	—	—	—	—
74 Suicidio y autolesiones	343	3,14	21,44	13,51	187	1,71	18,70	12,06	156	1,43	26,00	14,51
75 Resto de causas externas	1.077	9,85	32,62	16,88	951	8,70	33,96	15,85	126	1,15	25,10	20,16
76 Dependencia a las drogas. Abuso de las drogas. Envenenamiento accidental por opiáceos, cocaína	—	—	—	—	—	—	—	—	—	—	—	—

II.2.9. RAZON DE MORTALIDAD ESTÁNDAR E INTERVALO DE CONFIANZA AL 95% SEGUN GRANDES GRUPOS DE CAUSAS Y SEXO.

GRANDES GRUPOS	TOTAL	HOMBRES	MUJERES
	RME \pm 1,96 EE	RME \pm 1,96 EE	RME \pm 1,96 EE
TOTAL	108,95 \pm 4,66	109,99 \pm 6,50	107,85 \pm 6,67
I Enfermedades infecciosas y parasitarias	107,11 \pm 48,16	109,64 \pm 71,63	104,67 \pm 64,87
II Tumores	105,85 \pm 9,88	102,22 \pm 12,57	111,52 \pm 15,98
III Enfermedades de las glándulas endocrinas, de la nutrición, del metabolismo y trastornos de la inmunidad	113,31 \pm 24,38	115,68 \pm 36,31	111,00 \pm 32,80
IV Enfermedades de la sangre y de los órganos hematopoyéticos	111,47 \pm 77,25	72,60 \pm 82,15	165,15 \pm 144,76
V Trastornos mentales	74,13 \pm 28,50	93,82 \pm 51,00	61,22 \pm 33,28
VI Enfermedades del sistema nervioso y de los órganos de los sentidos	96,87 \pm 37,97	113,76 \pm 57,57	79,16 \pm 49,06
VII Enfermedades del aparato circulatorio	112,83 \pm 7,27	112,52 \pm 10,87	112,96 \pm 9,77
VIII Enfermedades del aparato respiratorio	95,30 \pm 14,33	100,22 \pm 18,82	88,37 \pm 22,18
IX Enfermedades del aparato digestivo	95,09 \pm 18,02	99,51 \pm 24,38	89,12 \pm 26,64
X Enfermedades del aparato genitourinario	130,93 \pm 33,70	133,17 \pm 48,47	129,00 \pm 46,95
XI Complicaciones del embarazo, del parto y del puerperio	—	—	—
XII Enfermedades de la piel y del tejido celular subcutáneo	97,54 \pm 135,19	149,45 \pm 292,92	72,27 \pm 141,65
XIII Enfermedades del sistema osteomuscular y del tejido conjuntivo	122,22 \pm 56,46	105,26 \pm 92,27	130,23 \pm 70,79
XIV Anomalías congénitas	101,97 \pm 57,70	126,28 \pm 87,51	73,87 \pm 72,39
XV Ciertas afecciones originadas en el período perinatal	94,88 \pm 53,69	113,79 \pm 78,85	71,21 \pm 69,79
XVI Signos, síntomas y estados morbosos mal definidos	109,21 \pm 30,27	131,43 \pm 54,92	96,19 \pm 35,63
XVII Traumatismos y envenenamientos	130,96 \pm 21,32	133,21 \pm 25,12	123,47 \pm 39,79

II.2.10. RAZÓN DE MORTALIDAD ESTÁNDAR E INTERVALO DE CONFIANZA AL 95% SEGÚN CAUSAS DE LA LISTA REDUCIDA Y SEXO.

CAUSA	TOTAL	HOMBRES	MUJERES
	RME \pm 1,96 EE	RME \pm 1,96 EE	RME \pm 1,96 EE
TOTAL	108,95 \pm 4,66	109,99 \pm 6,50	107,85 \pm 6,67
01 Fiebres tifoidea y paratifoidea	412,36 \pm 808,22	—	415,67 \pm 814,72
02 Otras infecciones por salmonella y otras intoxicaciones alimentarias	—	—	—
03 Enfermedades infecciosas intestinales	146,32 \pm 286,78	—	216,81 \pm 424,94
04 Tuberculosis respiratoria	140,35 \pm 158,82	140,65 \pm 159,16	—
05 Otras tuberculosis	—	—	—
06 Otras enfermedades infecciosas bacterianas	124,76 \pm 73,73	144,83 \pm 126,95	111,80 \pm 89,46
07 Hepatitis viral	—	—	—
08 Tétanos	—	—	—
09 Resto enfermedades infecciosas víricas	124,57 \pm 172,64	—	173,45 \pm 240,38
10 Enfermedades parasitarias y resto de infecciones	70,70 \pm 138,57	202,77 \pm 397,43	—
11 Tumor maligno cavidad bucal y faringe	52,65 \pm 46,15	50,41 \pm 49,40	61,94 \pm 121,41
12 Tumor maligno esófago	85,12 \pm 68,11	91,42 \pm 73,15	—
13 Tumor maligno estómago	120,38 \pm 39,32	155,75 \pm 63,65	85,61 \pm 46,54
14 Tumor maligno intestino delgado	—	—	—
15 Tumor maligno intestino grueso	117,86 \pm 36,08	104,20 \pm 48,14	131,34 \pm 53,68
16 Tumor maligno recto	109,82 \pm 59,70	90,41 \pm 79,25	127,26 \pm 88,19
17 Tumor maligno hígado	105,42 \pm 47,40	90,35 \pm 53,40	137,28 \pm 95,13
18 Tumor maligno vesícula biliar	167,84 \pm 91,24	210,25 \pm 237,92	158,10 \pm 97,99
19 Tumor maligno páncreas	148,53 \pm 75,16	155,75 \pm 115,38	142,58 \pm 98,80
20 Tumor maligno laringe	61,94 \pm 45,89	46,34 \pm 40,61	429,86 \pm 595,75
21 Tumor maligno tráquea, bronquios y pulmón	110,59 \pm 23,79	111,62 \pm 24,93	98,72 \pm 78,99
22 Tumor maligno huesos	115,42 \pm 130,61	—	429,84 \pm 486,41
23 Tumor maligno piel	107,35 \pm 79,53	115,35 \pm 113,05	98,58 \pm 111,56
24 Tumor maligno mama femenina	83,28 \pm 32,64	—	83,27 \pm 32,64
25 Tumor maligno cuello uterino	141,31 \pm 138,48	—	141,82 \pm 138,98
26 Otros tumores maligno útero	45,81 \pm 51,84	—	45,80 \pm 51,82
27 Tumor maligno próstata	98,17 \pm 39,28	99,14 \pm 39,66	—
28 Tumor maligno otras localizaciones	99,95 \pm 25,72	89,69 \pm 32,65	113,25 \pm 41,22
29 Tumor maligno localización no especificada	124,19 \pm 40,57	117,86 \pm 56,03	130,98 \pm 58,90

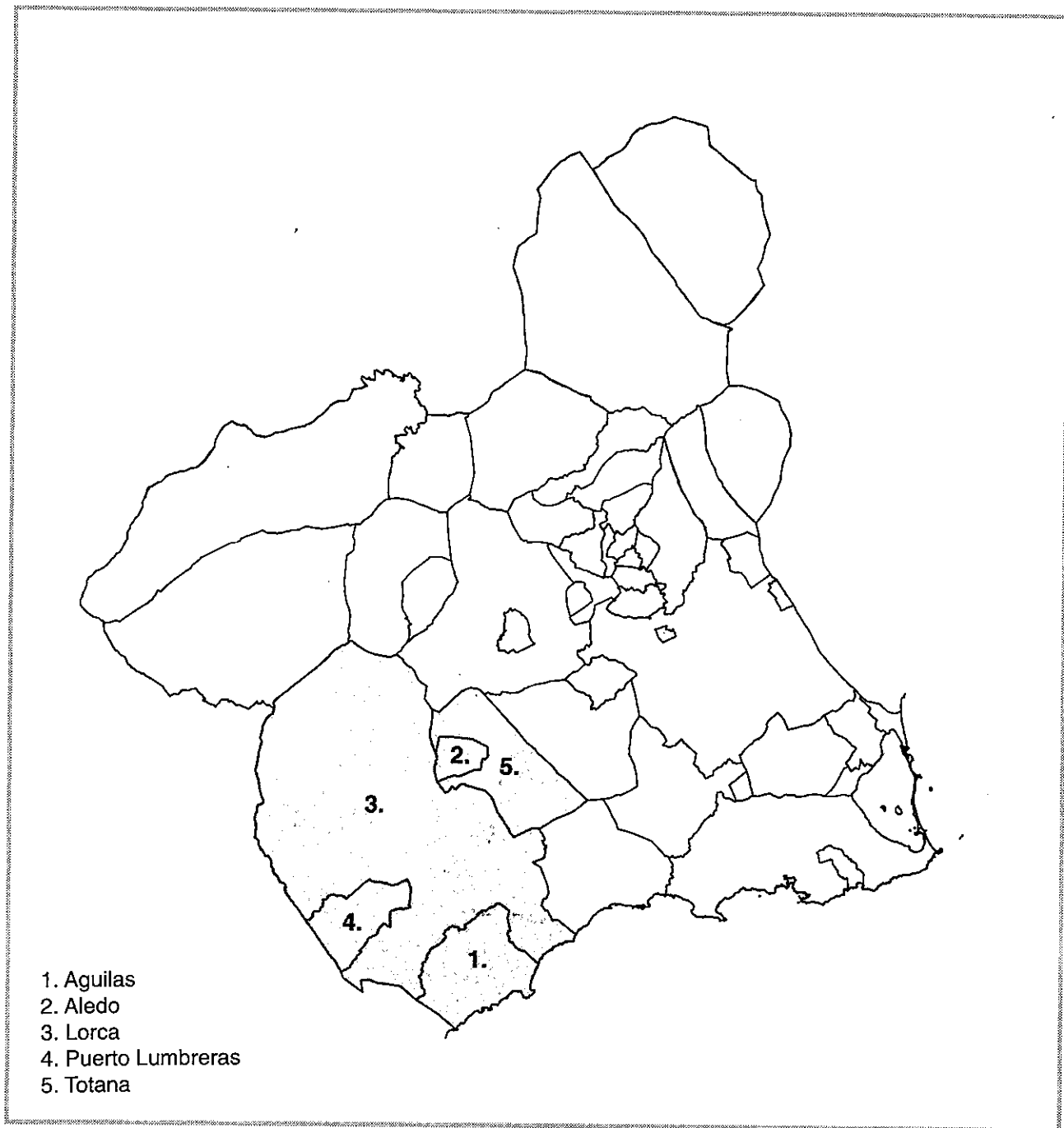
II.2.10. RAZÓN DE MORTALIDAD ESTÁNDAR E INTERVALO DE CONFIANZA AL 95% SEGÚN CAUSAS DE LA LISTA REDUCIDA Y SEXO (Continuación).

CAUSA	TOTAL	HOMBRES	MUJERES
	RME \pm 1,96 EE	RME \pm 1,96 EE	RME \pm 1,96 EE
30 Leucemia	91,33 \pm 53,97	84,99 \pm 68,01	100,48 \pm 88,07
31 Enfermedad de Hodgkin	181,90 \pm 205,84	104,35 \pm 204,53	286,52 \pm 397,10
32 Otros tumores tejido linfático y órganos hematopoyéticos	98,28 \pm 55,61	103,69 \pm 76,82	92,23 \pm 80,85
33 Tumores benignos	170,28 \pm 235,99	—	212,87 \pm 295,02
34 Carcinoma in situ	—	—	—
35 Tumores de evolución incierta y de naturaleza no especificada	106,97 \pm 54,13	100,66 \pm 74,57	113,80 \pm 78,86
36 Diabetes	112,27 \pm 27,95	116,75 \pm 46,71	109,34 \pm 34,77
37 Otras enfermedades de las glándulas endocrinas	123,79 \pm 76,72	117,17 \pm 114,82	129,17 \pm 103,36
38 Trastornos de la inmunidad (SIDA)	110,56 \pm 65,34	112,90 \pm 66,72	—
39 Serología o cultivo + para el VIH	204,09 \pm 400,02	404,02 \pm 791,88	—
40 Anemias	82,70 \pm 81,04	—	156,12 \pm 152,99
41 Otras enfermedades de la sangre y de los órganos hematopoyéticos	170,97 \pm 167,55	160,38 \pm 181,48	214,91 \pm 421,22
42 Psicosis alcohólica	—	—	—
43 Otros trastornos mentales	74,62 \pm 28,68	95,35 \pm 51,84	61,22 \pm 33,28
44 Enfermedades del sistema nervioso y de los órganos de los sentidos	96,87 \pm 37,97	113,76 \pm 57,57	79,16 \pm 49,06
45 Enfermedades reumáticas crónicas del corazón	101,49 \pm 62,90	69,73 \pm 96,64	114,22 \pm 79,15
46 Enfermedades hipertensivas	129,23 \pm 50,66	120,83 \pm 74,89	135,00 \pm 68,32
47 Enfermedades isquémicas del corazón	112,22 \pm 13,72	116,67 \pm 18,93	106,87 \pm 19,88
48 Otras enfermedades del corazón y de la circulación pulmonar	123,80 \pm 15,50	120,86 \pm 24,97	125,26 \pm 19,72
49 Enfermedades del corazón mal definidas	122,72 \pm 52,49	63,70 \pm 62,43	155,93 \pm 74,12
50 Enfermedades cerebro-vasculares	107,00 \pm 11,80	104,44 \pm 17,89	108,84 \pm 15,68
51 Arteriosclerosis	84,33 \pm 32,42	90,60 \pm 53,54	80,26 \pm 40,62
52 Enfermedades vasos sanguíneos	122,01 \pm 46,90	155,62 \pm 71,89	82,07 \pm 56,87
53 Infecciones respiratorias agudas incluida influenza	120,22 \pm 83,31	136,38 \pm 133,65	107,96 \pm 105,80
54 Neumonía	112,72 \pm 41,02	96,88 \pm 57,25	125,37 \pm 57,92
55 Bronquitis, enfisema, asma	84,16 \pm 17,48	92,54 \pm 22,00	66,22 \pm 28,32
56 Otras enfermedades del aparato respiratorio	109,30 \pm 32,30	123,86 \pm 47,61	93,51 \pm 43,20
57 Gastritis, duodenitis, ulcus péptico	90,21 \pm 72,18	159,78 \pm 156,59	48,11 \pm 66,67

II.2.10. RAZÓN DE MORTALIDAD ESTÁNDAR E INTERVALO DE CONFIANZA AL 95% SEGÚN CAUSAS DE LA LISTA REDUCIDA Y SEXO (Continuación).

CAUSA	TOTAL	HOMBRES	MUJERES
	RME \pm 1,96 EE	RME \pm 1,96 EE	RME \pm 1,96 EE
58 Cirrosis y otras enfermedades crónicas del hígado	92,28 \pm 26,67	88,05 \pm 32,61	99,50 \pm 45,97
59 Resto de enfermedades del aparato digestivo	98,16 \pm 25,94	106,63 \pm 36,95	88,45 \pm 36,15
60 Nefritis, síndrome nefrótico, nefrosis	138,61 \pm 38,81	135,62 \pm 54,26	141,83 \pm 55,60
61 Resto enfermedades aparato urinario	89,69 \pm 66,44	94,44 \pm 106,87	86,50 \pm 84,77
62 Enfermedades de los órganos genitales masculinos	218,42 \pm 302,71	221,14 \pm 306,48	—
63 Enfermedades de los órganos genitales femeninos	—	—	—
64 Complicaciones embarazo, parto y puerperio	—	—	—
65 Enfermedades de piel y tejido celular subcutáneo	97,54 \pm 135,19	149,45 \pm 292,92	72,27 \pm 141,65
66 Enfermedades del sistema osteomuscular y tejido conjuntivo	122,22 \pm 56,46	105,26 \pm 92,27	130,23 \pm 70,79
67 Anomalías congénitas	101,97 \pm 57,70	126,28 \pm 87,51	73,87 \pm 72,39
68 Causas perinatales	94,88 \pm 53,69	113,79 \pm 78,85	71,21 \pm 69,79
69 Síntomas y estados morbosos mal definidos	108,18 \pm 30,29	127,34 \pm 54,46	97,01 \pm 35,93
70 Accidentes vehículo motor	130,25 \pm 32,96	125,55 \pm 36,68	143,98 \pm 72,87
71 Caídas accidentales	75,83 \pm 60,68	53,68 \pm 74,39	95,57 \pm 93,66
72 Ahogamiento	174,89 \pm 121,19	176,42 \pm 141,16	167,30 \pm 231,87
73 Accidentes de tipo industrial	92,05 \pm 127,58	91,52 \pm 126,85	—
74 Suicidio y autolesiones	159,96 \pm 64,00	158,70 \pm 75,44	163,35 \pm 121,01
75 Resto de causas externas	128,61 \pm 37,58	142,82 \pm 46,65	91,07 \pm 59,50
76 Dependencia a las drogas. Abuso de las drogas. Envenenamiento accidental por opiáceos, cocaína	—	—	—

III.3. ÁREA DE SALUD III (LORCA)





III.3.1. MORTALIDAD ESPECÍFICA POR EDAD Y SEXO. TASAS POR 100.000 HABITANTES.

GRUPOS DE EDAD	TOTAL	Hombres	Mujeres
TOTAL	809,16	790,95	826,98
Menos de 1 año	529,45	384,12	684,93
De 1 a 4 años	16,78	32,16	—
De 5 a 9 años	11,39	22,42	—
De 10 a 14 años	—	—	—
De 15 a 19 años	72,52	124,05	18,56
De 20 a 24 años	68,05	133,56	—
De 25 a 29 años	63,19	102,61	21,64
De 30 a 34 años	71,43	23,89	118,62
De 35 a 39 años	123,71	192,41	54,99
De 40 a 44 años	248,00	325,38	168,07
De 45 a 49 años	208,60	290,14	127,80
De 50 a 54 años	387,40	511,42	266,31
De 55 a 59 años	773,20	952,38	598,62
De 60 a 64 años	775,55	898,20	668,41
De 65 a 69 años	1.714,38	2.342,92	1.127,32
De 70 a 74 años	2.572,02	3.150,53	2.115,92
De 75 y más años	9.140,37	9.539,47	8.897,78

11.3.2. DEFUNCIONES POR EDAD Y GRANDES GRUPOS DE CAUSAS. TOTAL.

GRANDES GRUPOS	TOTAL	Menos de 1 año	De 1 a 4 años	De 5 a 9 años	De 10 a 14 años	De 15 a 19 años	De 20 a 24 años	De 25 a 29 años	De 30 a 34 años	De 35 a 39 años
TOTAL	996	14	1	1	—	8	7	6	6	9
I Enfermedades infecciosas y parasitarias	11	—	—	—	—	—	—	—	—	1
II Tumores	211	—	—	—	—	—	1	1	1	2
III Enfermedades de las glándulas endocrinas, de la nutrición, del metabolismo y trastornos de la inmunidad	42	—	—	—	—	—	—	—	—	1
IV Enfermedades de la sangre y de los órganos hematopoyéticos	2	—	—	—	—	—	—	—	—	—
V Trastornos mentales	11	—	—	—	—	—	—	—	—	—
VI Enfermedades del sistema nervioso y de los órganos de los sentidos	11	—	—	—	—	—	—	—	—	—
VII Enfermedades del aparato circulatorio	452	2	—	1	—	1	—	3	1	1
VIII Enfermedades del aparato respiratorio	86	1	—	—	—	—	1	—	1	1
IX Enfermedades del aparato digestivo	50	1	—	—	—	—	—	—	—	2
X Enfermedades del aparato genitourinario	23	—	—	—	—	—	—	—	—	—
XI Complicaciones del embarazo, del parto y del puerperio	—	—	—	—	—	—	—	—	—	—
XII Enfermedades de la piel y del tejido celular subcutáneo	1	—	—	—	—	—	—	—	—	—
XIII Enfermedades del sistema osteomuscular y del tejido conjuntivo	9	—	—	—	—	—	—	—	—	—
XIV Anomalías congénitas	4	2	—	—	—	—	—	—	—	—
XV Ciertas afecciones originadas en el período perinatal	6	6	—	—	—	—	—	—	—	—
XVI Signos, síntomas y estados morbosos mal definidos	34	2	—	—	—	—	—	—	1	—
XVII Traumatismos y envenenamientos	43	—	1	—	—	7	5	2	2	1

II.3.2. DEFUNCIONES POR EDAD Y GRANDES GRUPOS DE CAUSAS. TOTAL.

GRANDES GRUPOS	De 40 a 44 años	De 45 a 49 años	De 50 a 54 años	De 55 a 59 años	De 60 a 64 años	De 65 a 69 años	De 70 a 74 años	De 75 y más años	NO CONSTA
TOTAL	18	13	23	51	50	100	100	588	1
I Enfermedades infecciosas y parasitarias	—	—	—	2	1	1	—	6	—
II Tumores	5	6	11	22	22	30	30	80	—
III Enfermedades de las glándulas endocrinas, de la nutrición, del metabolismo y trastornos de la inmunidad	—	—	—	1	2	8	5	25	—
IV Enfermedades de la sangre y de los órganos hematopoyéticos	—	—	—	—	—	1	—	1	—
V Trastornos mentales	1	—	—	—	—	—	2	8	—
VI Enfermedades del sistema nervioso y de los órganos de los sentidos	—	—	1	1	2	1	—	6	—
VII Enfermedades del aparato circulatorio	5	4	6	12	8	38	33	337	—
VIII Enfermedades del aparato respiratorio	—	—	1	3	1	7	16	54	—
IX Enfermedades del aparato digestivo	5	3	3	3	3	9	5	16	—
X Enfermedades del aparato genitourinario	1	—	—	1	4	—	2	14	1
XI Complicaciones del embarazo, del parto y del puerperio	—	—	—	—	—	—	—	—	—
XII Enfermedades de la piel y del tejido celular subcutáneo	—	—	—	—	—	—	—	1	—
XIII Enfermedades del sistema osteomuscular y del tejido conjuntivo	—	—	—	—	2	1	—	6	—
XIV Anomalías congénitas	—	—	—	1	—	—	—	1	—
XV Ciertas afecciones originadas en el período perinatal	—	—	—	—	—	—	—	—	—
XVI Signos, síntomas y estados morbosos mal definidos	—	—	—	—	—	—	2	29	—
XVII Traumatismos y envenenamientos	1	—	1	5	5	4	5	4	—

11.3.2. DEFUNCIONES POR EDAD Y GRANDES GRUPOS DE CAUSAS. HOMBRES.

GRANDES GRUPOS	TOTAL	Menos de 1 año	De 1 a 4 años	De 5 a 9 años	De 10 a 14 años	De 15 a 19 años	De 20 a 24 años	De 25 a 29 años	De 30 a 34 años	De 35 a 39 años
TOTAL	482	6	1	1	—	7	7	5	1	7
I Enfermedades infecciosas y parasitarias	4	—	—	—	—	—	—	—	—	1
II Tumores	123	—	—	—	—	—	1	—	—	1
III Enfermedades de las glándulas endocrinas, de la nutrición, del metabolismo y trastornos de la inmunidad	15	—	—	—	—	—	—	—	—	1
IV Enfermedades de la sangre y de los órganos hematopoyéticos	1	—	—	—	—	—	—	—	—	—
V Trastornos mentales	3	—	—	—	—	—	—	—	—	—
VI Enfermedades del sistema nervioso y de los órganos de los sentidos	6	—	—	—	—	—	—	—	—	—
VII Enfermedades del aparato circulatorio	184	—	—	1	—	—	—	3	—	1
VIII Enfermedades del aparato respiratorio	55	1	—	—	—	—	1	—	—	1
IX Enfermedades del aparato digestivo	30	—	—	—	—	—	—	—	—	2
X Enfermedades del aparato genitourinario	13	—	—	—	—	—	—	—	—	—
XI Complicaciones del embarazo, del parto y del puerperio	—	—	—	—	—	—	—	—	—	—
XII Enfermedades de la piel y del tejido celular subcutáneo	—	—	—	—	—	—	—	—	—	—
XIII Enfermedades del sistema osteomuscular y del tejido conjuntivo	3	—	—	—	—	—	—	—	—	—
XIV Anomalías congénitas	2	1	—	—	—	—	—	—	—	—
XV Ciertas afecciones originadas en el período perinatal	3	3	—	—	—	—	—	—	—	—
XVI Signos, síntomas y estados morbosos mal definidos	8	1	—	—	—	—	—	—	—	—
XVII Traumatismos y envenenamientos	32	—	1	—	—	7	5	2	1	—

II.3.2. DEFUNCIONES POR EDAD Y GRANDES GRUPOS DE CAUSAS. HOMBRES.

GRANDES GRUPOS	De 40 a 44 años	De 45 a 49 años	De 50 a 54 años	De 55 a 59 años	De 60 a 64 años	De 65 a 69 años	De 70 a 74 años	De 75 y más años	NO CONSTA
TOTAL	12	9	15	31	27	66	54	232	1
I Enfermedades infecciosas y parasitarias	—	—	—	1	—	—	—	2	—
II Tumores	2	4	8	12	13	18	20	44	—
III Enfermedades de las glándulas endocrinas, de la nutrición, del metabolismo y trastornos de la inmunidad	—	—	—	—	—	3	1	10	—
IV Enfermedades de la sangre y de los órganos hematopoyéticos	—	—	—	—	—	1	—	—	—
V Trastornos mentales	1	—	—	—	—	—	1	1	—
VI Enfermedades del sistema nervioso y de los órganos de los sentidos	—	—	—	—	2	—	—	4	—
VII Enfermedades del aparato circulatorio	4	3	5	7	3	30	13	114	—
VIII Enfermedades del aparato respiratorio	—	—	—	3	1	4	14	30	—
IX Enfermedades del aparato digestivo	3	2	2	3	2	7	2	7	—
X Enfermedades del aparato genitourinario	1	—	—	1	2	—	—	8	1
XI Complicaciones del embarazo, del parto y del puerperio	—	—	—	—	—	—	—	—	—
XII Enfermedades de la piel y del tejido celular subcutáneo	—	—	—	—	—	—	—	—	—
XIII Enfermedades del sistema osteomuscular y del tejido conjuntivo	—	—	—	—	—	1	—	2	—
XIV Anomalías congénitas	—	—	—	—	—	—	—	1	—
XV Ciertas afecciones originadas en el período perinatal	—	—	—	—	—	—	—	—	—
XVI Signos, síntomas y estados morbosos mal definidos	—	—	—	—	—	—	1	6	—
XVII Traumatismos y envenenamientos	1	—	—	4	4	2	2	3	—

3.2. DEFUNCIONES POR EDAD Y GRANDES GRUPOS DE CAUSAS. MUJERES.

GRANDES GRUPOS	TOTAL	Menos de 1 año	De 1 a 4 años	De 5 a 9 años	De 10 a 14 años	De 15 a 19 años	De 20 a 24 años	De 25 a 29 años	De 30 a 34 años	De 35 a 39 años
TOTAL	514	8	—	—	—	1	—	1	5	2
I Enfermedades infecciosas y parasitarias	7	—	—	—	—	—	—	—	—	—
II Tumores	88	—	—	—	—	—	—	1	1	1
III Enfermedades de las glándulas endocrinas, de la nutrición, del metabolismo y trastornos de la inmunidad	27	—	—	—	—	—	—	—	—	—
IV Enfermedades de la sangre y de los órganos hematopoyéticos	1	—	—	—	—	—	—	—	—	—
V Trastornos mentales	8	—	—	—	—	—	—	—	—	—
VI Enfermedades del sistema nervioso y de los órganos de los sentidos	5	—	—	—	—	—	—	—	—	—
VII Enfermedades del aparato circulatorio	268	2	—	—	—	1	—	—	1	—
VIII Enfermedades del aparato respiratorio	31	—	—	—	—	—	—	—	1	—
IX Enfermedades del aparato digestivo	20	1	—	—	—	—	—	—	—	—
X Enfermedades del aparato genitourinario	10	—	—	—	—	—	—	—	—	—
XI Complicaciones del embarazo, del parto y del puerperio	—	—	—	—	—	—	—	—	—	—
XII Enfermedades de la piel y del tejido celular subcutáneo	1	—	—	—	—	—	—	—	—	—
XIII Enfermedades del sistema osteomuscular y del tejido conjuntivo	6	—	—	—	—	—	—	—	—	—
XIV Anomalías congénitas	2	1	—	—	—	—	—	—	—	—
XV Ciertas afecciones originadas en el período perinatal	3	3	—	—	—	—	—	—	—	—
XVI Signos, síntomas y estados morbosos mal definidos	26	1	—	—	—	—	—	—	1	—
XVII Traumatismos y envenenamientos	11	—	—	—	—	—	—	—	1	1

II.3.2. DEFUNCIONES POR EDAD Y GRANDES GRUPOS DE CAUSAS. MUJERES.

GRANDES GRUPOS	De 40 a 44 años	De 45 a 49 años	De 50 a 54 años	De 55 a 59 años	De 60 a 64 años	De 65 a 69 años	De 70 a 74 años	De 75 y más años	NO CONSTA
TOTAL	6	4	8	20	23	34	46	356	—
I Enfermedades infecciosas y parasitarias	—	—	—	1	1	1	—	4	—
II Tumores	3	2	3	10	9	12	10	36	—
III Enfermedades de las glándulas endocrinas, de la nutrición, del metabolismo y trastornos de la inmunidad	—	—	—	1	2	5	4	15	—
IV Enfermedades de la sangre y de los órganos hematopoyéticos	—	—	—	—	—	—	—	1	—
V Trastornos mentales	—	—	—	—	—	—	1	7	—
VI Enfermedades del sistema nervioso y de los órganos de los sentidos	—	—	1	1	—	1	—	2	—
VII Enfermedades del aparato circulatorio	1	1	1	5	5	8	20	223	—
VIII Enfermedades del aparato respiratorio	—	—	1	—	—	3	2	24	—
IX Enfermedades del aparato digestivo	2	1	1	—	1	2	3	9	—
X Enfermedades del aparato genitourinario	—	—	—	—	2	—	2	6	—
XI Complicaciones del embarazo, del parto y del puerperio	—	—	—	—	—	—	—	—	—
XII Enfermedades de la piel y del tejido celular subcutáneo	—	—	—	—	—	—	—	1	—
XIII Enfermedades del sistema osteomuscular y del tejido conjuntivo	—	—	—	—	2	—	—	4	—
XIV Anomalías congénitas	—	—	—	1	—	—	—	—	—
XV Ciertas afecciones originadas en el período perinatal	—	—	—	—	—	—	—	—	—
XVI Signos, síntomas y estados morbosos mal definidos	—	—	—	—	—	—	1	23	—
XVII Traumatismos y envenenamientos	—	—	1	1	1	2	3	1	—

3.3. MORTALIDAD ESPECÍFICA POR EDAD Y GRANDES GRUPOS DE CAUSAS. TASAS POR 100.000 HABITANTES. TOTAL.

GRANDES GRUPOS	TOTAL	Menos de 1 año	De 1 a 4 años	De 5 a 9 años	De 10 a 14 años	De 15 a 19 años	De 20 a 24 años	De 25 a 29 años	De 30 a 34 años
TOTAL	814,07	926,54	16,78	11,39	—	72,52	68,05	63,19	71,43
I Enfermedades infecciosas y parasitarias	9,00	—	—	—	—	—	—	—	—
II Tumores	172,63	—	—	—	—	—	9,72	10,53	11,90
III Enfermedades de las glándulas endocrinas, de la nutrición, del metabolismo y trastornos de la inmunidad	34,36	—	—	—	—	—	—	—	—
IV Enfermedades de la sangre y de los órganos hematopoyéticos	1,64	—	—	—	—	—	—	—	—
V Trastornos mentales	9,00	—	—	—	—	—	—	—	—
VI Enfermedades del sistema nervioso y de los órganos de los sentidos	9,00	—	—	—	—	—	—	—	—
VII Enfermedades del aparato circulatorio	369,81	132,36	—	11,39	—	9,06	—	31,60	11,90
VIII Enfermedades del aparato respiratorio	70,36	66,18	—	—	—	—	9,72	—	11,90
IX Enfermedades del aparato digestivo	40,91	66,18	—	—	—	—	—	—	—
X Enfermedades del aparato genitourinario	18,00	—	—	—	—	—	—	—	—
XI Complicaciones del embarazo, del parto y del puerperio	—	—	—	—	—	—	—	—	—
XII Enfermedades de la piel y del tejido celular subcutáneo	0,82	—	—	—	—	—	—	—	—
XIII Enfermedades del sistema osteomuscular y del tejido conjuntivo	7,36	—	—	—	—	—	—	—	—
XIV Anomalías congénitas	3,27	132,36	—	—	—	—	—	—	—
XV Ciertas afecciones originadas en el período perinatal	4,91	397,09	—	—	—	—	—	—	—
XVI Signos, síntomas y estados morbosos mal definidos	27,82	132,36	—	—	—	—	—	—	11,90
XVII Traumatismos y envenenamientos	35,18	—	16,78	—	—	63,45	48,61	21,06	23,81

II.3.3. MORTALIDAD ESPECÍFICA POR EDAD Y GRANDES GRUPOS DE CAUSAS. TASAS POR 100.000 HABITANTES. TOTAL.

GRANDES GRUPOS	De 35 a 40 años	De 40 a 44 años	De 45 a 49 años	De 50 a 54 años	De 55 a 59 años	De 60 a 64 años	De 65 a 69 años	De 70 a 74 años	De 75 y más años
TOTAL	123,71	248,00	208,60	387,40	773,20	775,55	1.714,38	2.572,02	9.140,37
I Enfermedades infecciosas y parasitarias	13,75	—	—	—	30,32	15,51	17,14	—	93,27
II Tumores	27,49	68,89	96,28	185,28	333,54	341,24	514,32	771,60	1.243,59
III Enfermedades de las glándulas endocrinas, de la nutrición, del metabolismo y trastornos de la inmunidad	13,75	—	—	—	15,16	31,02	137,15	128,60	388,62
IV Enfermedades de la sangre y de los órganos hematopoyéticos	—	—	—	—	—	—	17,14	—	15,54
V Trastornos mentales	—	13,78	—	—	—	—	—	51,44	124,36
VI Enfermedades del sistema nervioso y de los órganos de los sentidos	—	—	—	16,84	15,16	31,02	17,14	—	93,27
VII Enfermedades del aparato circulatorio	13,75	68,89	64,18	101,06	181,93	124,09	651,47	848,77	5.238,61
VIII Enfermedades del aparato respiratorio	13,75	—	—	16,84	45,48	15,51	120,01	411,52	839,42
IX Enfermedades del aparato digestivo	27,49	68,89	48,14	50,53	45,48	46,53	154,29	128,60	248,72
X Enfermedades del aparato genitourinario	—	13,78	—	—	15,16	62,04	—	51,44	217,63
XI Complicaciones del embarazo, del parto y del puerperio	—	—	—	—	—	—	—	—	—
XII Enfermedades de la piel y del tejido celular subcutáneo	—	—	—	—	—	—	—	—	15,54
XIII Enfermedades del sistema osteomuscular y del tejido conjuntivo	—	—	—	—	—	31,02	17,14	—	93,27
XIV Anomalías congénitas	—	—	—	—	15,16	—	—	—	15,54
XV Ciertas afecciones originadas en el período perinatal	—	—	—	—	—	—	—	—	—
XVI Signos, síntomas y estados morbosos mal definidos	—	—	—	—	—	—	—	51,44	450,80
XVII Traumatismos y envenenamientos	13,75	13,78	—	16,84	75,80	77,56	68,58	128,60	62,18

1.3.3. MORTALIDAD ESPECÍFICA POR EDAD Y GRANDES GRUPOS DE CAUSAS. TASAS POR 100.000 HABITANTES. HOMBRES.

GRANDES GRUPOS	TOTAL	Menos de 1 año	De 1 a 4 años	De 5 a 9 años	De 10 a 14 años	De 15 a 19 años	De 20 a 24 años	De 25 a 29 años	De 30 a 34 años
TOTAL	795,91	768,25	32,16	22,42	—	124,05	133,56	102,61	23,89
I Enfermedades infecciosas y parasitarias	6,62	—	—	—	—	—	—	—	—
II Tumores	203,53	—	—	—	—	—	19,08	—	—
III Enfermedades de las glándulas endocrinas, de la nutrición, del metabolismo y trastornos de la inmunidad	24,82	—	—	—	—	—	—	—	—
IV Enfermedades de la sangre y de los órganos hematopoyéticos	1,65	—	—	—	—	—	—	—	—
V Trastornos mentales	4,96	—	—	—	—	—	—	—	—
VI Enfermedades del sistema nervioso y de los órganos de los sentidos	9,93	—	—	—	—	—	—	—	—
VII Enfermedades del aparato circulatorio	304,46	—	—	22,42	—	—	—	61,56	—
VIII Enfermedades del aparato respiratorio	91,01	128,04	—	—	—	—	19,08	—	—
IX Enfermedades del aparato digestivo	49,64	—	—	—	—	—	—	—	—
X Enfermedades del aparato genitourinario	19,86	—	—	—	—	—	—	—	—
XI Complicaciones del embarazo, del parto y del puerperio	—	—	—	—	—	—	—	—	—
XII Enfermedades de la piel y del tejido celular subcutáneo	—	—	—	—	—	—	—	—	—
XIII Enfermedades del sistema osteomuscular y del tejido conjuntivo	4,96	—	—	—	—	—	—	—	—
XIV Anomalías congénitas	3,31	128,04	—	—	—	—	—	—	—
XV Ciertas afecciones originadas en el período perinatal	4,96	384,12	—	—	—	—	—	—	—
XVI Signos, síntomas y estados morbosos mal definidos	13,24	128,04	—	—	—	—	—	—	—
XVII Traumatismos y envenenamientos	52,95	—	32,16	—	—	124,05	95,40	41,04	23,89

II.3.3. MORTALIDAD ESPECÍFICA POR EDAD Y GRANDES GRUPOS DE CAUSAS. TASAS POR 100.000 HABITANTES. HOMBRES.

GRANDES GRUPOS	De 35 a 40 años	De 40 a 44 años	De 45 a 49 años	De 50 a 54 años	De 55 a 59 años	De 60 a 64 años	De 65 a 69 años	De 70 a 74 años	De 75 y más años
TOTAL	192,41	325,38	290,14	511,42	952,38	898,20	2.342,92	3.150,53	9.539,47
I Enfermedades infecciosas y parasitarias	27,49	—	—	—	30,72	—	—	—	82,24
II Tumores	27,49	54,23	128,95	272,76	368,66	432,47	638,98	1.166,86	1.809,21
III Enfermedades de las glándulas endocrinas, de la nutrición, del metabolismo y trastornos de la inmunidad	27,49	—	—	—	—	—	106,50	58,34	411,18
IV Enfermedades de la sangre y de los órganos hematopoyéticos	—	—	—	—	—	—	35,50	—	—
V Trastornos mentales	—	27,11	—	—	—	—	—	58,34	41,12
VI Enfermedades del sistema nervioso y de los órganos de los sentidos	—	—	—	—	—	66,53	—	—	164,47
VII Enfermedades del aparato circulatorio	27,49	108,46	96,71	170,47	215,05	99,80	1.064,96	758,46	4.687,50
VIII Enfermedades del aparato respiratorio	27,49	—	—	—	92,17	33,27	142,00	816,80	1.233,55
IX Enfermedades del aparato digestivo	54,98	81,34	64,47	68,19	92,17	66,53	248,49	116,69	287,83
X Enfermedades del aparato genitourinario	—	27,11	—	—	30,72	66,53	—	—	328,95
XI Complicaciones del embarazo, del parto y del puerperio	—	—	—	—	—	—	—	—	—
XII Enfermedades de la piel y del tejido celular subcutáneo	—	—	—	—	—	—	—	—	—
XIII Enfermedades del sistema osteomuscular y del tejido conjuntivo	—	—	—	—	—	—	35,50	—	82,24
XIV Anomalías congénitas	—	—	—	—	—	—	—	—	41,12
XV Ciertas afecciones originadas en el período perinatal	—	—	—	—	—	—	—	—	—
XVI Signos, síntomas y estados morbosos mal definidos	—	—	—	—	—	—	—	58,34	246,71
XVII Traumatismos y envenenamientos	—	27,11	—	—	122,89	133,07	71,00	116,69	123,36

1.3.3. MORTALIDAD ESPECÍFICA POR EDAD Y GRANDES GRUPOS DE CAUSAS. TASAS POR 100.000 HABITANTES. MUJERES.

GRANDES GRUPOS	TOTAL	Menos de 1 año	De 1 a 4 años	De 5 a 9 años	De 10 a 14 años	De 15 a 19 años	De 20 a 24 años	De 25 a 29 años	De 30 a 34 años
TOTAL	831,84	1.095,89	—	—	—	18,56	—	21,64	118,62
I Enfermedades infecciosas y parasitarias	11,33	—	—	—	—	—	—	—	—
II Tumores	142,42	—	—	—	—	—	—	21,64	23,72
III Enfermedades de las glándulas endocrinas, de la nutrición, del metabolismo y trastornos de la inmunidad	43,70	—	—	—	—	—	—	—	—
IV Enfermedades de la sangre y de los órganos hematopoyéticos	1,62	—	—	—	—	—	—	—	—
V Trastornos mentales	12,95	—	—	—	—	—	—	—	—
VI Enfermedades del sistema nervioso y de los órganos de los sentidos	8,09	—	—	—	—	—	—	—	—
VII Enfermedades del aparato circulatorio	433,72	273,97	—	—	—	18,56	—	—	23,72
VIII Enfermedades del aparato respiratorio	50,17	—	—	—	—	—	—	—	23,72
IX Enfermedades del aparato digestivo	32,37	136,99	—	—	—	—	—	—	—
X Enfermedades del aparato genitourinario	16,18	—	—	—	—	—	—	—	—
XI Complicaciones del embarazo, del parto y del puerperio	—	—	—	—	—	—	—	—	—
XII Enfermedades de la piel y del tejido celular subcutáneo	1,62	—	—	—	—	—	—	—	—
XIII Enfermedades del sistema osteomuscular y del tejido conjuntivo	9,71	—	—	—	—	—	—	—	—
XIV Anomalías congénitas	3,24	136,99	—	—	—	—	—	—	—
XV Ciertas afecciones originadas en el período perinatal	4,86	410,96	—	—	—	—	—	—	—
XVI Signos, síntomas y estados morbosos mal definidos	42,08	136,99	—	—	—	—	—	—	23,72
XVII Traumatismos y envenenamientos	17,80	—	—	—	—	—	—	—	23,72

II.3.3. MORTALIDAD ESPECÍFICA POR EDAD Y GRANDES GRUPOS DE CAUSAS. TASAS POR 100.000 HABITANTES. MUJERES.

GRANDES GRUPOS	De 35 a 40 años	De 40 a 44 años	De 45 a 49 años	De 50 a 54 años	De 55 a 59 años	De 60 a 64 años	De 65 a 69 años	De 70 a 74 años	De 75 y más años
TOTAL	54,99	168,07	127,80	266,31	598,62	668,41	1.127,32	2.115,92	8.897,78
I Enfermedades infecciosas y parasitarias	—	—	—	—	29,93	29,06	33,16	—	99,98
II Tumores	27,50	84,03	63,90	99,87	299,31	261,55	397,88	459,98	899,78
III Enfermedades de las glándulas endocrinas, de la nutrición, del metabolismo y trastornos de la inmunidad	—	—	—	—	29,93	58,12	165,78	183,99	374,91
IV Enfermedades de la sangre y de los órganos hematopoyéticos	—	—	—	—	—	—	—	—	24,99
V Trastornos mentales	—	—	—	—	—	—	—	46,00	174,96
VI Enfermedades del sistema nervioso y de los órganos de los sentidos	—	—	—	33,29	29,93	—	33,16	—	49,99
VII Enfermedades del aparato circulatorio	—	28,01	31,95	33,29	149,66	145,31	265,25	919,96	5.573,61
VIII Enfermedades del aparato respiratorio	—	—	—	33,29	—	—	99,47	92,00	599,85
IX Enfermedades del aparato digestivo	—	56,02	31,95	33,29	—	29,06	66,31	137,99	224,94
X Enfermedades del aparato genitourinario	—	—	—	—	—	58,12	—	92,00	149,96
XI Complicaciones del embarazo, del parto y del puerperio	—	—	—	—	—	—	—	—	—
XII Enfermedades de la piel y del tejido celular subcutáneo	—	—	—	—	—	—	—	—	24,99
XIII Enfermedades del sistema osteomuscular y del tejido conjuntivo	—	—	—	—	—	58,12	—	—	99,98
XIV Anomalías congénitas	—	—	—	—	29,93	—	—	—	—
XV Ciertas afecciones originadas en el período perinatal	—	—	—	—	—	—	—	—	—
XVI Signos, síntomas y estados morbosos mal definidos	—	—	—	—	—	—	—	46,00	574,86
XVII Traumatismos y envenenamientos	27,50	—	—	33,29	29,93	29,06	66,31	137,99	24,99

II.3.4. MORTALIDAD ESPECÍFICA POR EDAD Y CAUSA DE LA LISTA REDUCIDA. TASAS POR 100.000 HABITANTES. TOTAL.

CAUSA	TOTAL	Menos de 1 año	De 1 a 4 años	De 5 a 9 años	De 10 a 14 años	De 15 a 19 años	De 20 a 24 años	De 25 a 29 años	De 30 a 34 años
TOTAL	814,07	926,54	16,78	11,39	—	72,52	68,05	63,19	71,43
01 Fiebres tifoidea y paratifoidea	—	—	—	—	—	—	—	—	—
02 Otras infecciones por salmonella y otras intoxicaciones alimentarias	—	—	—	—	—	—	—	—	—
03 Enfermedades infecciosas intestinales	0,82	—	—	—	—	—	—	—	—
04 Tuberculosis respiratoria	—	—	—	—	—	—	—	—	—
05 Otras tuberculosis	1,64	—	—	—	—	—	—	—	—
06 Otras enfermedades infecciosas bacterianas	3,27	—	—	—	—	—	—	—	—
07 Hepatitis viral	0,82	—	—	—	—	—	—	—	—
08 Tétanos	—	—	—	—	—	—	—	—	—
09 Resto enfermedades infecciosas víricas	1,64	—	—	—	—	—	—	—	—
10 Enfermedades parasitarias y resto de infecciones	0,82	—	—	—	—	—	—	—	—
11 Tumor maligno cavidad bucal y faringe	3,27	—	—	—	—	—	—	—	—
12 Tumor maligno esófago	1,64	—	—	—	—	—	—	—	—
13 Tumor maligno estómago	18,00	—	—	—	—	—	—	—	—
14 Tumor maligno intestino delgado	0,82	—	—	—	—	—	—	—	—
15 Tumor maligno intestino grueso	10,64	—	—	—	—	—	—	—	—
16 Tumor maligno recto	9,00	—	—	—	—	—	—	—	—
17 Tumor maligno hígado	6,55	—	—	—	—	—	—	—	—
18 Tumor maligno vesícula biliar	4,09	—	—	—	—	—	—	—	—
19 Tumor maligno páncreas	4,09	—	—	—	—	—	—	—	—
20 Tumor maligno laringe	6,55	—	—	—	—	—	—	—	—
21 Tumor maligno tráquea, bronquios y pulmón	33,54	—	—	—	—	—	—	—	—
22 Tumor maligno huesos	1,64	—	—	—	—	—	9,72	—	—
23 Tumor maligno piel	1,64	—	—	—	—	—	—	—	—
24 Tumor maligno mama femenina	3,39	—	—	—	—	—	—	—	2,62
25 Tumor maligno cuello uterino	0,19	—	—	—	—	—	—	—	—
26 Otros tumores maligno útero	0,94	—	—	—	—	—	—	—	—
27 Tumor maligno próstata	2,33	—	—	—	—	—	—	—	—
28 Tumor maligno otras localizaciones	21,27	—	—	—	—	—	—	10,53	—
29 Tumor maligno localización no especificada	8,18	—	—	—	—	—	—	—	—

II.3.4. MORTALIDAD ESPECÍFICA POR EDAD Y CAUSA DE LA LISTA REDUCIDA. TASAS POR 100.000 HABITANTES. TOTAL.

CAUSA	De 35 a 40 años	De 40 a 44 años	De 45 a 49 años	De 50 a 54 años	De 55 a 59 años	De 60 a 64 años	De 65 a 69 años	De 70 a 74 años	De 75 y mas años
TOTAL	123,71	248,00	208,60	387,40	773,20	775,55	1.714,38	2.572,02	9.140,37
01 Fiebres tifoidea y paratifoidea	—	—	—	—	—	—	—	—	—
02 Otras infecciones por salmonella y otras intoxicaciones alimentarias	—	—	—	—	—	—	—	—	—
03 Enfermedades infecciosas intestinales	—	—	—	—	—	—	—	—	15,54
04 Tuberculosis respiratoria	—	—	—	—	—	—	—	—	—
05 Otras tuberculosis	—	—	—	—	15,16	—	17,14	—	—
06 Otras enfermedades infecciosas bacterianas	—	—	—	—	15,16	—	—	—	46,63
07 Hepatitis viral	13,75	—	—	—	—	—	—	—	—
08 Tétanos	—	—	—	—	—	—	—	—	—
09 Resto enfermedades infecciosas víricas	—	—	—	—	—	—	—	—	31,09
10 Enfermedades parasitarias y resto de infecciones	—	—	—	—	—	15,51	—	—	—
11 Tumor maligno cavidad bucal y faringe	—	—	16,05	—	15,16	—	17,14	—	15,54
12 Tumor maligno esófago	—	—	—	—	—	—	—	25,72	15,54
13 Tumor maligno estómago	—	13,78	—	33,69	60,64	15,51	34,29	51,44	155,45
14 Tumor maligno intestino delgado	—	—	—	16,84	—	—	—	—	—
15 Tumor maligno intestino grueso	—	13,78	—	—	—	62,04	—	25,72	108,81
16 Tumor maligno recto	—	13,78	16,05	—	—	—	34,29	51,44	77,72
17 Tumor maligno hígado	—	—	—	—	45,48	46,53	—	25,72	15,54
18 Tumor maligno vesícula biliar	—	—	—	—	—	—	17,14	51,44	31,09
19 Tumor maligno páncreas	—	—	—	—	—	—	17,14	25,72	46,63
20 Tumor maligno laringe	—	—	16,05	33,69	30,32	—	—	—	46,63
21 Tumor maligno tráquea, bronquios y pulmón	—	13,78	—	67,37	30,32	77,56	171,44	128,60	217,63
22 Tumor maligno huesos	—	—	—	16,84	—	—	—	—	—
23 Tumor maligno piel	—	—	—	—	—	—	—	25,72	15,54
24 Tumor maligno mama femenina	—	3,34	3,80	3,74	10,59	14,36	4,15	—	19,61
25 Tumor maligno cuello uterino	3,15	—	—	—	—	—	—	—	—
26 Otros tumores maligno útero	—	—	—	—	7,06	—	8,30	—	3,27
27 Tumor maligno próstata	—	—	—	—	—	3,95	4,77	30,81	33,40
28 Tumor maligno otras localizaciones	13,75	—	32,09	—	45,48	31,02	51,43	51,44	186,54
29 Tumor maligno localización no especificada	—	—	—	—	15,16	—	85,72	51,44	31,09

II.3.4. MORTALIDAD ESPECÍFICA POR EDAD Y CAUSA DE LA LISTA REDUCIDA. TASAS POR 100.000 HABITANTES. TOTAL (Continuación).

CAUSA	TOTAL	Menos de 1 año	De 1 a 4 años	De 5 a 9 años	De 10 a 14 años	De 15 a 19 años	De 20 a 24 años	De 25 a 29 años	De 30 a 34 años
30 Leucemia	3,27	—	—	—	—	—	—	—	—
31 Enfermedad de Hodgkin	0,82	—	—	—	—	—	—	—	—
32 Otros tumores tejido linfático y órganos hematopoyéticos	4,91	—	—	—	—	—	—	—	—
33 Tumores benignos	—	—	—	—	—	—	—	—	—
34 Carcinoma in situ	—	—	—	—	—	—	—	—	—
35 Tumores de evolución incierta y de naturaleza no especificada	3,27	—	—	—	—	—	—	—	—
36 Diabetes	29,45	—	—	—	—	—	—	—	—
37 Otras enfermedades de las glándulas endocrinas	4,09	—	—	—	—	—	—	—	—
38 Trastornos de la inmunidad (SIDA)	0,82	—	—	—	—	—	—	—	—
39 Serología o cultivo + para el VIH	0,82	—	—	—	—	—	—	—	11,90
40 Anemias	1,64	—	—	—	—	—	—	—	—
41 Otras enfermedades de la sangre y de los órganos hematopoyéticos	—	—	—	—	—	—	—	—	—
42 Psicosis alcohólica	—	—	—	—	—	—	—	—	—
43 Otros trastornos mentales	9,00	—	—	—	—	—	—	—	—
44 Enfermedades del sistema nervioso y de los órganos de los sentidos	9,00	—	—	—	—	—	—	—	—
45 Enfermedades reumáticas crónicas del corazón	0,82	—	—	—	—	—	—	—	—
46 Enfermedades hipertensivas	8,18	—	—	—	—	—	—	—	—
47 Enfermedades isquémicas del corazón	92,45	—	—	—	—	—	—	10,53	—
48 Otras enfermedades del corazón y de la circulación pulmonar	108,00	66,18	—	11,39	—	9,06	—	21,06	—
49 Enfermedades del corazón mal definidas	4,09	—	—	—	—	—	—	—	—
50 Enfermedades cerebro-vasculares	129,27	66,18	—	—	—	—	—	—	11,90
51 Arteriosclerosis	18,00	—	—	—	—	—	—	—	—
52 Enfermedades vasos sanguíneos	9,00	—	—	—	—	—	—	—	—
53 Infecciones respiratorias agudas incluida influenza	2,45	—	—	—	—	—	—	—	—
54 Neumonía	9,82	—	—	—	—	—	—	—	—
55 Bronquitis, enfisema, asma	39,27	—	—	—	—	—	—	—	—
56 Otras enfermedades del aparato respiratorio	18,82	66,18	—	—	—	—	9,72	—	11,90
57 Gastritis, duodenitis, ulcus péptico	4,09	—	—	—	—	—	—	—	—

II.3.4. MORTALIDAD ESPECÍFICA POR EDAD Y CAUSA DE LA LISTA REDUCIDA. TASAS POR 100.000 HABITANTES. TOTAL (Continuación).

CAUSA	De 35 a 40 años	De 40 a 44 años	De 45 a 49 años	De 50 a 54 años	De 55 a 59 años	De 60 a 64 años	De 65 a 69 años	De 70 a 74 años	De 75 y más años
30 Leucemia	—	—	—	—	—	15,51	17,14	25,72	15,54
31 Enfermedad de Hodgkin	—	—	—	—	—	—	—	25,72	—
32 Otros tumores tejido linfático y órganos hematopoyéticos	—	—	—	—	15,16	15,51	—	77,16	15,54
33 Tumores benignos	—	—	—	—	—	—	—	—	—
34 Carcinoma in situ	—	—	—	—	—	—	—	—	—
35 Tumores de evolución incierta y de naturaleza no especificada	—	—	—	—	—	—	—	25,72	46,63
36 Diabetes	—	—	—	—	—	31,02	137,15	128,60	326,44
37 Otras enfermedades de las glándulas endocrinas	—	—	—	—	15,16	—	—	—	62,18
38 Trastornos de la inmunidad (SIDA)	13,75	—	—	—	—	—	—	—	—
39 Serología o cultivo + para el VIH	—	—	—	—	—	—	—	—	—
40 Anemias	—	—	—	—	—	—	17,14	—	15,54
41 Otras enfermedades de la sangre y de los órganos hematopoyéticos	—	—	—	—	—	—	—	—	—
42 Psicosis alcohólica	—	—	—	—	—	—	—	—	—
43 Otros trastornos mentales	—	13,78	—	—	—	—	—	51,44	124,36
44 Enfermedades del sistema nervioso y de los órganos de los sentidos,	—	—	—	16,84	15,16	31,02	17,14	—	93,27
45 Enfermedades reumáticas crónicas del corazón	—	—	—	—	—	—	—	—	15,54
46 Enfermedades hipertensivas	—	13,78	—	—	—	—	—	25,72	124,36
47 Enfermedades isquémicas del corazón	13,75	13,78	16,05	50,53	90,96	62,04	325,73	231,48	1.057,05
48 Otras enfermedades del corazón y de la circulación pulmonar	—	13,78	16,05	—	45,48	15,51	68,58	180,04	1.709,93
49 Enfermedades del corazón mal definidas	—	—	—	16,84	—	—	17,14	—	46,63
50 Enfermedades cerebro-vasculares,	—	27,56	32,09	16,84	30,32	46,53	188,58	360,08	1.880,93
51 Arteriosclerosis	—	—	—	—	15,16	—	—	25,72	310,90
52 Enfermedades vasos sanguíneos	—	—	—	16,84	—	—	51,43	25,72	93,27
53 Infecciones respiratorias agudas incluida influenza	—	—	—	—	—	—	—	—	46,63
54 Neumonía	—	—	—	—	15,16	15,51	—	51,44	124,36
55 Bronquitis, enfisema, asma	—	—	—	16,84	15,16	—	85,72	334,36	435,26
56 Otras enfermedades del aparato respiratorio	13,75	—	—	—	15,16	—	34,29	25,72	233,17
57 Gastritis, duodenitis, ulcus péptico	—	13,78	—	—	—	—	—	—	62,18

11.3.4. MORTALIDAD ESPECÍFICA POR EDAD Y CAUSA DE LA LISTA REDUCIDA. TASAS POR 100.000 HABITANTES. TOTAL (Continuación).

CAUSA	TOTAL	Menos de 1 año	De 1 a 4 años	De 5 a 9 años	De 10 a 14 años	De 15 a 19 años	De 20 a 24 años	De 25 a 29 años	De 30 a 34 años
58 Cirrosis y otras enfermedades crónicas del hígado	20,45	—	—	—	—	—	—	—	—
59 Resto de enfermedades del aparato digestivo	16,36	66,18	—	—	—	—	—	—	—
60 Nefritis, síndrome nefrótico, nefrosis	14,73	—	—	—	—	—	—	—	—
61 Resto enfermedades aparato urinario	2,45	—	—	—	—	—	—	—	—
62 Enfermedades de los órganos genitales masculinos	0,19	—	—	—	—	—	—	—	—
63 Enfermedades de los órganos genitales femeninos	—	—	—	—	—	—	—	—	—
64 Complicaciones embarazo, parto y puerperio	—	—	—	—	—	—	—	—	—
65 Enfermedades de piel y tejido celular subcutáneo	0,82	—	—	—	—	—	—	—	—
66 Enfermedades del sistema osteomuscular y tejido conjuntivo	7,36	—	—	—	—	—	—	—	—
67 Anomalías congénitas	3,27	132,36	—	—	—	—	—	—	—
68 Causas perinatales	4,91	397,09	—	—	—	—	—	—	—
69 Síntomas y estados morbosos mal definidos	27,00	132,36	—	—	—	—	—	—	—
70 Accidentes vehículo motor	13,91	—	—	—	—	45,32	38,88	21,06	11,90
71 Caídas accidentales	2,45	—	—	—	—	—	—	—	—
72 Ahogamiento	—	—	—	—	—	—	—	—	—
73 Accidentes de tipo industrial	0,82	—	—	—	—	9,06	—	—	—
74 Suicidio y autolesiones	4,91	—	—	—	—	—	—	—	—
75 Resto de causas externas	13,09	—	16,78	—	—	9,06	9,72	—	11,90
76 Dependencia a las drogas. Abuso de las drogas. Envenenamiento accidental por opiáceos, cocaína	—	—	—	—	—	—	—	—	—

II.3.4. MORTALIDAD ESPECÍFICA POR EDAD Y CAUSA DE LA LISTA REDUCIDA. TASAS POR 100.000 HABITANTES. TOTAL (Continuación).

CAUSA	De 35 a 40 años	De 40 a 44 años	De 45 a 49 años	De 50 a 54 años	De 55 a 59 años	De 60 a 64 años	De 65 a 69 años	De 70 a 74 años	De 75 y más años
58 Cirrosis y otras enfermedades crónicas del hígado	27,49	41,33	32,09	—	30,32	46,53	102,86	51,44	77,72
59 Resto de enfermedades del aparato digestivo	—	13,78	16,05	50,53	15,16	—	51,43	77,16	108,81
60 Nefritis, síndrome nefrótico, nefrosis	—	13,78	—	—	—	62,04	—	51,44	170,99
61 Resto enfermedades aparato urinario	—	—	—	—	15,16	—	—	—	31,09
62 Enfermedades de los órganos genitales masculinos	—	—	—	—	—	—	—	—	5,57
63 Enfermedades de los órganos genitales femeninos	—	—	—	—	—	—	—	—	—
64 Complicaciones embarazo, parto y puerperio	—	—	—	—	—	—	—	—	—
65 Enfermedades de piel y tejido celular subcutáneo	—	—	—	—	—	—	—	—	15,54
66 Enfermedades del sistema osteomuscular y tejido conjuntivo	—	—	—	—	—	31,02	17,14	—	93,27
67 Anomalías congénitas	—	—	—	—	15,16	—	—	—	15,54
68 Causas perinatales	—	—	—	—	—	—	—	—	—
69 Síntomas y estados morbosos mal definidos	—	—	—	—	—	—	—	51,44	450,80
70 Accidentes vehículo motor	13,75	—	—	—	15,16	15,51	17,14	25,72	—
71 Caídas accidentales	—	—	—	—	15,16	15,51	—	—	15,54
72 Ahogamiento	—	—	—	—	—	—	—	—	—
73 Accidentes de tipo industrial	—	—	—	—	—	—	—	—	—
74 Suicidio y autolesiones	—	—	—	16,84	30,32	15,51	34,29	—	—
75 Resto de causas externas	—	13,78	—	—	15,16	31,02	17,14	102,88	46,63
76 Dependencia a las drogas. Abuso de las drogas. Envenenamiento accidental por opiáceos, cocaína	—	—	—	—	—	—	—	—	—

III.3.4. MORTALIDAD ESPECÍFICA POR EDAD Y CAUSA DE LA LISTA REDUCIDA. TASAS POR 100.000 HABITANTES. HOMBRES.

CAUSA	TOTAL	Menos de 1 año	De 1 a 4 años	De 5 a 9 años	De 10 a 14 años	De 15 a 19 años	De 20 a 24 años	De 25 a 29 años	De 30 a 34 años
TOTAL	795,91	768,25	32,16	22,42	—	124,05	133,56	102,61	23,89
01 Fiebres tifoidea y paratifoidea	—	—	—	—	—	—	—	—	—
02 Otras infecciones por salmonella y otras intoxicaciones alimentarias	—	—	—	—	—	—	—	—	—
03 Enfermedades infecciosas intestinales	—	—	—	—	—	—	—	—	—
04 Tuberculosis respiratoria	—	—	—	—	—	—	—	—	—
05 Otras tuberculosis	1,65	—	—	—	—	—	—	—	—
06 Otras enfermedades infecciosas bacterianas	1,65	—	—	—	—	—	—	—	—
07 Hepatitis viral	1,65	—	—	—	—	—	—	—	—
08 Tétanos	—	—	—	—	—	—	—	—	—
09 Resto enfermedades infecciosas víricas	1,65	—	—	—	—	—	—	—	—
10 Enfermedades parasitarias y resto de infecciones	—	—	—	—	—	—	—	—	—
11 Tumor maligno cavidad bucal y faringe	4,96	—	—	—	—	—	—	—	—
12 Tumor maligno esófago	3,31	—	—	—	—	—	—	—	—
13 Tumor maligno estómago	13,24	—	—	—	—	—	—	—	—
14 Tumor maligno intestino delgado	1,65	—	—	—	—	—	—	—	—
15 Tumor maligno intestino grueso	8,27	—	—	—	—	—	—	—	—
16 Tumor maligno recto	6,62	—	—	—	—	—	—	—	—
17 Tumor maligno hígado	8,27	—	—	—	—	—	—	—	—
18 Tumor maligno vesícula biliar	—	—	—	—	—	—	—	—	—
19 Tumor maligno páncreas	1,65	—	—	—	—	—	—	—	—
20 Tumor maligno laringe	13,24	—	—	—	—	—	—	—	—
21 Tumor maligno tráquea, bronquios y pulmón	61,22	—	—	—	—	—	—	—	—
22 Tumor maligno huesos	3,31	—	—	—	—	—	19,08	—	—
23 Tumor maligno piel	3,31	—	—	—	—	—	—	—	—
24 Tumor maligno mama femenina	—	—	—	—	—	—	—	—	—
25 Tumor maligno cuello uterino	—	—	—	—	—	—	—	—	—
26 Otros tumores maligno útero	—	—	—	—	—	—	—	—	—
27 Tumor maligno próstata	19,86	—	—	—	—	—	—	—	—
28 Tumor maligno otras localizaciones	24,82	—	—	—	—	—	—	—	—
29 Tumor maligno localización no especificada	11,58	—	—	—	—	—	—	—	—

II.3.4. MORTALIDAD ESPECÍFICA POR EDAD Y CAUSA DE LA LISTA REDUCIDA. TASAS POR 100.000 HABITANTES. HOMBRES.

CAUSA	De 35 a 40 años	De 40 a 44 años	De 45 a 49 años	De 50 a 54 años	De 55 a 59 años	De 60 a 64 años	De 65 a 69 años	De 70 a 74 años	De 75 y más años
TOTAL	192,41	325,38	290,14	511,42	952,38	898,20	2.342,92	3.150,53	9.539,47
01 Fiebres tifoidea y paratifoidea	—	—	—	—	—	—	—	—	—
02 Otras infecciones por salmonella y otras intoxicaciones alimentarias	—	—	—	—	—	—	—	—	—
03 Enfermedades infecciosas intestinales	—	—	—	—	—	—	—	—	—
04 Tuberculosis respiratoria	—	—	—	—	—	—	—	—	—
05 Otras tuberculosis	—	—	—	—	30,72	—	—	—	—
06 Otras enfermedades infecciosas bacterianas	—	—	—	—	—	—	—	—	41,12
07 Hepatitis viral	27,49	—	—	—	—	—	—	—	—
08 Tétanos	—	—	—	—	—	—	—	—	—
09 Resto enfermedades infecciosas víricas	—	—	—	—	—	—	—	—	41,12
10 Enfermedades parasitarias y resto de infecciones	—	—	—	—	—	—	—	—	—
11 Tumor maligno cavidad bucal y faringe	—	—	32,24	—	30,72	—	35,50	—	—
12 Tumor maligno esófago	—	—	—	—	—	—	—	58,34	41,12
13 Tumor maligno estómago	—	27,11	—	—	61,44	33,27	35,50	—	123,36
14 Tumor maligno intestino delgado	—	—	—	34,09	—	—	—	—	—
15 Tumor maligno intestino grueso	—	—	—	—	—	66,53	—	58,34	82,24
16 Tumor maligno recto	—	—	32,24	—	—	—	35,50	58,34	41,12
17 Tumor maligno hígado	—	—	—	—	92,17	66,53	—	—	—
18 Tumor maligno vesícula biliar	—	—	—	—	—	—	—	—	—
19 Tumor maligno páncreas	—	—	—	—	—	—	35,50	—	—
20 Tumor maligno laringe	—	—	32,24	68,19	61,44	—	—	—	123,36
21 Tumor maligno tráquea, bronquios y pulmón	—	27,11	—	136,38	30,72	166,33	283,99	291,72	534,54
22 Tumor maligno huesos	—	—	—	34,09	—	—	—	—	—
23 Tumor maligno piel	—	—	—	—	—	—	—	58,34	41,12
24 Tumor maligno mama femenina	—	—	—	—	—	—	—	—	—
25 Tumor maligno cuello uterino	—	—	—	—	—	—	—	—	—
26 Otros tumores maligno útero	—	—	—	—	—	—	—	—	—
27 Tumor maligno próstata	—	—	—	—	—	33,27	35,50	233,37	246,71
28 Tumor maligno otras localizaciones	27,49	—	32,24	—	61,44	33,27	71,00	—	328,95
29 Tumor maligno localización no especificada	—	—	—	—	30,72	—	71,00	116,69	82,24

11.3.4. MORTALIDAD ESPECÍFICA POR EDAD Y CAUSA DE LA LISTA REDUCIDA. TASAS POR 100.000 HABITANTES. HOMBRES (Continuación).

CAUSA	TOTAL	Menos de 1 año	De 1 a 4 años	De 5 a 9 años	De 10 a 14 años	De 15 a 19 años	De 20 a 24 años	De 25 a 29 años	De 30 a 34 años
30 Leucemia	6,62	—	—	—	—	—	—	—	—
31 Enfermedad de Hodgkin	1,65	—	—	—	—	—	—	—	—
32 Otros tumores tejido linfático y órganos hematopoyéticos	6,62	—	—	—	—	—	—	—	—
33 Tumores benignos	—	—	—	—	—	—	—	—	—
34 Carcinoma in situ	—	—	—	—	—	—	—	—	—
35 Tumores de evolución incierta y de naturaleza no especificada	3,31	—	—	—	—	—	—	—	—
36 Diabetes	19,86	—	—	—	—	—	—	—	—
37 Otras enfermedades de las glándulas endocrinas	3,31	—	—	—	—	—	—	—	—
38 Trastornos de la inmunidad (SIDA)	1,65	—	—	—	—	—	—	—	—
39 Serología o cultivo + para el VIH	—	—	—	—	—	—	—	—	—
40 Anemias	1,65	—	—	—	—	—	—	—	—
41 Otras enfermedades de la sangre y de los órganos hematopoyéticos	—	—	—	—	—	—	—	—	—
42 Psicosis alcohólica	—	—	—	—	—	—	—	—	—
43 Otros trastornos mentales	4,96	—	—	—	—	—	—	—	—
44 Enfermedades del sistema nervioso y de los órganos de los sentidos	9,93	—	—	—	—	—	—	—	—
45 Enfermedades reumáticas crónicas del corazón	1,65	—	—	—	—	—	—	—	—
46 Enfermedades hipertensivas	8,27	—	—	—	—	—	—	—	—
47 Enfermedades isquémicas del corazón	104,25	—	—	—	—	—	—	20,52	—
48 Otras enfermedades del corazón y de la circulación pulmonar	66,19	—	—	22,42	—	—	—	41,04	—
49 Enfermedades del corazón mal definidas	4,96	—	—	—	—	—	—	—	—
50 Enfermedades cerebro-vasculares,	94,32	—	—	—	—	—	—	—	—
51 Arteriosclerosis	18,20	—	—	—	—	—	—	—	—
52 Enfermedades vasos sanguíneos	6,62	—	—	—	—	—	—	—	—
53 Infecciones respiratorias agudas incluida influenza	4,96	—	—	—	—	—	—	—	—
54 Neumonía	11,58	—	—	—	—	—	—	—	—
55 Bronquitis, enfisema, asma	54,61	—	—	—	—	—	—	—	—
56 Otras enfermedades del aparato respiratorio	19,86	128,04	—	—	—	—	19,08	—	—
57 Gastritis, duodenitis, ulcus péptico	3,31	—	—	—	—	—	—	—	—

II.3.4. MORTALIDAD ESPECÍFICA POR EDAD Y CAUSA DE LA LISTA REDUCIDA. TASAS POR 100.000 HABITANTES. HOMBRES (Continuación).

CAUSA	De 35 a 40 años	De 40 a 44 años	De 45 a 49 años	De 50 a 54 años	De 55 a 59 años	De 60 a 64 años	De 65 a 69 años	De 70 a 74 años	De 75 y más años
30 Leucemia	—	—	—	—	—	33,27	35,50	58,34	41,12
31 Enfermedad de Hodgkin	—	—	—	—	—	—	—	58,34	—
32 Otros tumores tejido linfático y órganos hematopoyéticos	—	—	—	—	—	—	—	175,03	41,12
33 Tumores benignos	—	—	—	—	—	—	—	—	—
34 Carcinoma in situ	—	—	—	—	—	—	—	—	—
35 Tumores de evolución incierta y de naturaleza no especificada	—	—	—	—	—	—	—	—	82,24
36 Diabetes	—	—	—	—	—	—	106,50	58,34	328,95
37 Otras enfermedades de las glándulas endocrinas	—	—	—	—	—	—	—	—	82,24
38 Trastornos de la inmunidad (SIDA)	27,49	—	—	—	—	—	—	—	—
39 Serología o cultivo + para el VIH	—	—	—	—	—	—	—	—	—
40 Anemias	—	—	—	—	—	—	35,50	—	—
41 Otras enfermedades de la sangre y de los órganos hematopoyéticos	—	—	—	—	—	—	—	—	—
42 Psicosis alcohólica	—	—	—	—	—	—	—	—	—
43 Otros trastornos mentales	—	27,11	—	—	—	—	—	58,34	41,12
44 Enfermedades del sistema nervioso y de los órganos de los sentidos	—	—	—	—	—	66,53	—	—	164,47
45 Enfermedades reumáticas crónicas del corazón	—	—	—	—	—	—	—	—	41,12
46 Enfermedades hipertensivas	—	27,11	—	—	—	—	—	58,34	123,36
47 Enfermedades isquémicas del corazón	27,49	27,11	32,24	102,28	92,17	33,27	603,48	350,06	1.192,43
48 Otras enfermedades del corazón y de la circulación pulmonar	—	—	32,24	—	30,72	—	106,50	116,69	1.233,55
49 Enfermedades del corazón mal definidas	—	—	—	—	—	—	35,50	—	82,24
50 Enfermedades cerebro-vasculares	—	54,23	32,24	34,09	61,44	66,53	248,49	175,03	1.603,62
51 Arteriosclerosis	—	—	—	—	30,72	—	—	58,34	370,07
52 Enfermedades vasos sanguíneos	—	—	—	34,09	—	—	71,00	—	41,12
53 Infecciones respiratorias agudas incluida influenza	—	—	—	—	—	—	—	—	123,36
54 Neumonía	—	—	—	—	30,72	33,27	—	116,69	123,36
55 Bronquitis, enfisema, asma	—	—	—	—	30,72	—	142,00	641,77	699,01
56 Otras enfermedades del aparato respiratorio	27,49	—	—	—	30,72	—	—	58,34	287,83
57 Gastritis, duodenitis, ulcus péptico	—	27,11	—	—	—	—	—	—	41,12

3.4. MORTALIDAD ESPECÍFICA POR EDAD Y CAUSA DE LA LISTA REDUCIDA. TASAS POR 100.000 HABITANTES. HOMBRES (Continuación).

CAUSA	TOTAL	Menos de 1 año	De 1 a 4 años	De 5 a 9 años	De 10 a 14 años	De 15 a 19 años	De 20 a 24 años	De 25 a 29 años	De 30 a 34 años
58 Cirrosis y otras enfermedades crónicas del hígado	28,13	—	—	—	—	—	—	—	—
59 Resto de enfermedades del aparato digestivo	18,20	—	—	—	—	—	—	—	—
60 Nefritis, síndrome nefrótico, nefrosis	14,89	—	—	—	—	—	—	—	—
61 Resto enfermedades aparato urinario	3,31	—	—	—	—	—	—	—	—
62 Enfermedades de los órganos genitales masculinos	1,65	—	—	—	—	—	—	—	—
63 Enfermedades de los órganos genitales femeninos	—	—	—	—	—	—	—	—	—
64 Complicaciones embarazo, parto y puerperio	—	—	—	—	—	—	—	—	—
65 Enfermedades de piel y tejido celular subcutáneo	—	—	—	—	—	—	—	—	—
66 Enfermedades del sistema osteomuscular y tejido conjuntivo	4,96	—	—	—	—	—	—	—	—
67 Anomalías congénitas	3,31	128,04	—	—	—	—	—	—	—
68 Causas perinatales	4,96	384,12	—	—	—	—	—	—	—
69 Síntomas y estados morbosos mal definidos	13,24	128,04	—	—	—	—	—	—	—
70 Accidentes vehículo motor	24,82	—	—	—	—	88,61	76,32	41,04	23,89
71 Caídas accidentales	4,96	—	—	—	—	—	—	—	—
72 Ahogamiento	—	—	—	—	—	—	—	—	—
73 Accidentes de tipo industrial	1,65	—	—	—	—	17,72	—	—	—
74 Suicidio y autolesiones	3,31	—	—	—	—	—	—	—	—
75 Resto de causas externas	18,20	—	32,16	—	—	17,72	19,08	—	—
76 Dependencia a las drogas. Abuso de las drogas. Envenenamiento accidental por opiáceos, cocaína	—	—	—	—	—	—	—	—	—

3.4. MORTALIDAD ESPECÍFICA POR EDAD Y CAUSA DE LA LISTA REDUCIDA. TASAS POR 100.000 HABITANTES. HOMBRES (Continuación).

CAUSA	De 35 a 40 años	De 40 a 44 años	De 45 a 49 años	De 50 a 54 años	De 55 a 59 años	De 60 a 64 años	De 65 a 69 años	De 70 a 74 años	De 75 y más años
58 Cirrosis y otras enfermedades crónicas del hígado	54,98	27,11	32,24	—	61,44	66,53	177,49	58,34	123,36
59 Resto de enfermedades del aparato digestivo	—	27,11	32,24	68,19	30,72	—	71,00	58,34	123,36
60 Nefritis, síndrome nefrótico, nefrosis	—	27,11	—	—	—	66,53	—	—	246,71
61 Resto enfermedades aparato urinario	—	—	—	—	30,72	—	—	—	41,12
62 Enfermedades de los órganos genitales masculinos	—	—	—	—	—	—	—	—	41,12
63 Enfermedades de los órganos genitales femeninos	—	—	—	—	—	—	—	—	—
64 Complicaciones embarazo, parto y puerperio	—	—	—	—	—	—	—	—	—
65 Enfermedades de piel y tejido celular subcutáneo	—	—	—	—	—	—	—	—	—
66 Enfermedades del sistema osteomuscular y tejido conjuntivo	—	—	—	—	—	—	35,50	—	82,24
67 Anomalías congénitas	—	—	—	—	—	—	—	—	41,12
68 Causas perinatales	—	—	—	—	—	—	—	—	—
69 Síntomas y estados morbosos mal definidos	—	—	—	—	—	—	—	58,34	246,71
70 Accidentes vehículo motor	—	—	—	—	30,72	33,27	35,50	—	—
71 Caídas accidentales	—	—	—	—	30,72	33,27	—	—	41,12
72 Ahogamiento	—	—	—	—	—	—	—	—	—
73 Accidentes de tipo industrial	—	—	—	—	—	—	—	—	—
74 Suicidio y autolesiones	—	—	—	—	30,72	—	35,50	—	—
75 Resto de causas externas	—	27,11	—	—	30,72	66,53	—	116,69	82,24
76 Dependencia a las drogas. Abuso de las drogas. Envenenamiento accidental por opiáceos, cocaína	—	—	—	—	—	—	—	—	—

11.3.4. MORTALIDAD ESPECÍFICA POR EDAD Y CAUSA DE LA LISTA REDUCIDA. TASAS POR 100.000 HABITANTES. MUJERES.

CAUSA	TOTAL	Menos de 1 año	De 1 a 4 años	De 5 a 9 años	De 10 a 14 años	De 15 a 19 años	De 20 a 24 años	De 25 a 29 años	De 30 a 34 años
TOTAL	831,84	1.095,89	—	—	—	18,56	—	21,64	118,62
01 Fiebres tifoidea y paratifoidea	—	—	—	—	—	—	—	—	—
02 Otras infecciones por salmonella y otras intoxicaciones alimentarias	—	—	—	—	—	—	—	—	—
03 Enfermedades infecciosas intestinales	1,62	—	—	—	—	—	—	—	—
04 Tuberculosis respiratoria	—	—	—	—	—	—	—	—	—
05 Otras tuberculosis	1,62	—	—	—	—	—	—	—	—
06 Otras enfermedades infecciosas bacterianas	4,86	—	—	—	—	—	—	—	—
07 Hepatitis viral	—	—	—	—	—	—	—	—	—
08 Tétanos	—	—	—	—	—	—	—	—	—
09 Resto enfermedades infecciosas víricas	1,62	—	—	—	—	—	—	—	—
10 Enfermedades parasitarias y resto de infecciones	1,62	—	—	—	—	—	—	—	—
11 Tumor maligno cavidad bucal y faringe	1,62	—	—	—	—	—	—	—	—
12 Tumor maligno esófago	—	—	—	—	—	—	—	—	—
13 Tumor maligno estómago	22,66	—	—	—	—	—	—	—	—
14 Tumor maligno intestino delgado	—	—	—	—	—	—	—	—	—
15 Tumor maligno intestino grueso	12,95	—	—	—	—	—	—	—	—
16 Tumor maligno recto	11,33	—	—	—	—	—	—	—	—
17 Tumor maligno hígado	4,86	—	—	—	—	—	—	—	—
18 Tumor maligno vesícula biliar	8,09	—	—	—	—	—	—	—	—
19 Tumor maligno páncreas	6,47	—	—	—	—	—	—	—	—
20 Tumor maligno laringe	—	—	—	—	—	—	—	—	—
21 Tumor maligno tráquea, bronquios y pulmón	6,47	—	—	—	—	—	—	—	—
22 Tumor maligno huesos	—	—	—	—	—	—	—	—	—
23 Tumor maligno piel	—	—	—	—	—	—	—	—	—
24 Tumor maligno mama femenina	29,13	—	—	—	—	—	—	—	23,72
25 Tumor maligno cuello uterino	1,62	—	—	—	—	—	—	—	—
26 Otros tumores maligno útero	8,09	—	—	—	—	—	—	—	—
27 Tumor maligno próstata	—	—	—	—	—	—	—	—	—
28 Tumor maligno otras localizaciones	17,80	—	—	—	—	—	—	21,64	—
29 Tumor maligno localización no especificada	4,86	—	—	—	—	—	—	—	—

II.3.4. MORTALIDAD ESPECÍFICA POR EDAD Y CAUSA DE LA LISTA REDUCIDA. TASAS POR 100.000 HABITANTES. MUJERES.

CAUSA	De 35 a 40 años	De 40 a 44 años	De 45 a 49 años	De 50 a 54 años	De 55 a 59 años	De 60 a 64 años	De 65 a 69 años	De 70 a 74 años	De 75 y más años
TOTAL	54,99	168,07	127,80	266,31	598,62	668,41	1.127,32	2.115,92	8.897,78
01 Fiebres tifoidea y paratifoidea	—	—	—	—	—	—	—	—	—
02 Otras infecciones por salmonella y otras intoxicaciones alimentarias	—	—	—	—	—	—	—	—	—
03 Enfermedades infecciosas intestinales	—	—	—	—	—	—	—	—	24,99
04 Tuberculosis respiratoria	—	—	—	—	—	—	—	—	—
05 Otras tuberculosis	—	—	—	—	—	—	33,16	—	—
06 Otras enfermedades infecciosas bacterianas	—	—	—	—	29,93	—	—	—	49,99
07 Hepatitis viral	—	—	—	—	—	—	—	—	—
08 Tétanos	—	—	—	—	—	—	—	—	—
09 Resto enfermedades infecciosas víricas	—	—	—	—	—	—	—	—	24,99
10 Enfermedades parasitarias y resto de infecciones	—	—	—	—	—	29,06	—	—	—
11 Tumor maligno cavidad bucal y faringe	—	—	—	—	—	—	—	—	24,99
12 Tumor maligno esófago	—	—	—	—	—	—	—	—	—
13 Tumor maligno estómago	—	—	—	66,58	59,86	—	33,16	92,00	174,96
14 Tumor maligno intestino delgado	—	—	—	—	—	—	—	—	—
15 Tumor maligno intestino grueso	—	28,01	—	—	—	58,12	—	—	124,97
16 Tumor maligno recto	—	28,01	—	—	—	—	33,16	46,00	99,98
17 Tumor maligno hígado	—	—	—	—	—	29,06	—	46,00	24,99
18 Tumor maligno vesícula biliar	—	—	—	—	—	—	33,16	92,00	49,99
19 Tumor maligno páncreas	—	—	—	—	—	—	—	46,00	74,98
20 Tumor maligno laringe	—	—	—	—	—	—	—	—	—
21 Tumor maligno tráquea, bronquios y pulmón	—	—	—	—	29,93	—	66,31	—	24,99
22 Tumor maligno huesos	—	—	—	—	—	—	—	—	—
23 Tumor maligno piel	—	—	—	—	—	—	—	—	—
24 Tumor maligno mama femenina	—	28,01	31,95	33,29	89,79	116,25	33,16	—	149,96
25 Tumor maligno cuello uterino	27,50	—	—	—	—	—	—	—	—
26 Otros tumores maligno útero	—	—	—	—	59,86	—	66,31	—	24,99
27 Tumor maligno próstata	—	—	—	—	—	—	—	—	—
28 Tumor maligno otras localizaciones	—	—	31,95	—	29,93	29,06	33,16	92,00	99,98
29 Tumor maligno localización no especificada	—	—	—	—	—	—	99,47	—	—

II.3.4. MORTALIDAD ESPECÍFICA POR EDAD Y CAUSA DE LA LISTA REDUCIDA. TASAS POR 100.000 HABITANTES. MUJERES (Continuación)

CAUSA	TOTAL	Menos de 1 año	De 1 a 4 años	De 5 a 9 años	De 10 a 14 años	De 15 a 19 años	De 20 a 24 años	De 25 a 29 años	De 30 a 34 años
30 Leucemia	—	—	—	—	—	—	—	—	—
31 Enfermedad de Hodgkin	—	—	—	—	—	—	—	—	—
32 Otros tumores tejido linfático y órganos hematopoyéticos	3,24	—	—	—	—	—	—	—	—
33 Tumores benignos	—	—	—	—	—	—	—	—	—
34 Carcinoma in situ	—	—	—	—	—	—	—	—	—
35 Tumores de evolución incierta y de naturaleza no especificada	3,24	—	—	—	—	—	—	—	—
36 Diabetes	38,84	—	—	—	—	—	—	—	—
37 Otras enfermedades de las glándulas endocrinas	4,86	—	—	—	—	—	—	—	—
38 Trastornos de la inmunidad (SIDA)	—	—	—	—	—	—	—	—	—
39 Serología o cultivo + para el VIH	1,62	—	—	—	—	—	—	—	23,72
40 Anemias	1,62	—	—	—	—	—	—	—	—
41 Otras enfermedades de la sangre y de los órganos hematopoyéticos	—	—	—	—	—	—	—	—	—
42 Psicosis alcohólica	—	—	—	—	—	—	—	—	—
43 Otros trastornos mentales	12,95	—	—	—	—	—	—	—	—
44 Enfermedades del sistema nervioso y de los órganos de los sentidos	8,09	—	—	—	—	—	—	—	—
45 Enfermedades reumáticas crónicas del corazón	—	—	—	—	—	—	—	—	—
46 Enfermedades hipertensivas	8,09	—	—	—	—	—	—	—	—
47 Enfermedades isquémicas del corazón	80,92	—	—	—	—	—	—	—	—
48 Otras enfermedades del corazón y de la circulación pulmonar	148,89	136,99	—	—	—	18,56	—	—	—
49 Enfermedades del corazón mal definidas	3,24	—	—	—	—	—	—	—	—
50 Enfermedades cerebro-vasculares	163,45	136,99	—	—	—	—	—	—	23,72
51 Arteriosclerosis	17,80	—	—	—	—	—	—	—	—
52 Enfermedades vasos sanguíneos	11,33	—	—	—	—	—	—	—	—
53 Infecciones respiratorias agudas incluida influenza	—	—	—	—	—	—	—	—	—
54 Neumonía	8,09	—	—	—	—	—	—	—	—
55 Bronquitis, enfisema, asma	24,28	—	—	—	—	—	—	—	—
56 Otras enfermedades del aparato respiratorio	17,80	—	—	—	—	—	—	—	23,72
57 Gastritis, duodenitis, ulcus péptico	4,86	—	—	—	—	—	—	—	—

11.3.4. MORTALIDAD ESPECÍFICA POR EDAD Y CAUSA DE LA LISTA REDUCIDA. TASAS POR 100.000 HABITANTES. MUJERES (Continuación).

CAUSA	De 35 a 40 años	De 40 a 44 años	De 45 a 49 años	De 50 a 54 años	De 55 a 59 años	De 60 a 64 años	De 65 a 69 años	De 70 a 74 años	De 75 y más años
30 Leucemia	—	—	—	—	—	—	—	—	—
31 Enfermedad de Hodgkin	—	—	—	—	—	—	—	—	—
32 Otros tumores tejido linfático y órganos hematopoyéticos	—	—	—	—	29,93	29,06	—	—	—
33 Tumores benignos	—	—	—	—	—	—	—	—	—
34 Carcinoma in situ	—	—	—	—	—	—	—	—	—
35 Tumores de evolución incierta y de naturaleza no especificada	—	—	—	—	—	—	—	46,00	24,99
36 Diabetes	—	—	—	—	—	58,12	165,78	183,99	324,92
37 Otras enfermedades de las glándulas endocrinas	—	—	—	—	29,93	—	—	—	49,99
38 Trastornos de la inmunidad (SIDA)	—	—	—	—	—	—	—	—	—
39 Serología o cultivo + para el VIH	—	—	—	—	—	—	—	—	—
40 Anemias	—	—	—	—	—	—	—	—	24,99
41 Otras enfermedades de la sangre y de los órganos hematopoyéticos	—	—	—	—	—	—	—	—	—
42 Psicosis alcohólica	—	—	—	—	—	—	—	—	—
43 Otros trastornos mentales	—	—	—	—	—	—	—	46,00	174,96
44 Enfermedades del sistema nervioso y de los órganos de los sentidos	—	—	—	33,29	29,93	—	33,16	—	49,99
45 Enfermedades reumáticas crónicas del corazón	—	—	—	—	—	—	—	—	—
46 Enfermedades hipertensivas	—	—	—	—	—	—	—	—	124,97
47 Enfermedades isquémicas del corazón	—	—	—	—	89,79	87,18	66,31	137,99	974,76
48 Otras enfermedades del corazón y de la circulación pulmonar	—	28,01	—	—	59,86	29,06	33,16	229,99	1.999,50
49 Enfermedades del corazón mal definidas	—	—	—	33,29	—	—	—	—	24,99
50 Enfermedades cerebro-vasculares	—	—	31,95	—	—	29,06	132,63	505,98	2.049,49
51 Arteriosclerosis	—	—	—	—	—	—	—	—	274,93
52 Enfermedades vasos sanguíneos	—	—	—	—	—	—	33,16	46,00	124,97
53 Infecciones respiratorias agudas incluida influenza	—	—	—	—	—	—	—	—	—
54 Neumonía	—	—	—	—	—	—	—	—	124,97
55 Bronquitis, enfisema, asma	—	—	—	33,29	—	—	33,16	92,00	274,93
56 Otras enfermedades del aparato respiratorio	—	—	—	—	—	—	66,31	—	199,95
57 Gastritis, duodenitis, ulcus péptico	—	—	—	—	—	—	—	—	74,98

3.4. MORTALIDAD ESPECÍFICA POR EDAD Y CAUSA DE LA LISTA REDUCIDA. TASAS POR 100.000 HABITANTES. MUJERES (Continuación).

CAUSA	TOTAL	Menos de 1 año	De 1 a 4 años	De 5 a 9 años	De 10 a 14 años	De 15 a 19 años	De 20 a 24 años	De 25 a 29 años	De 30 a 34 años
58 Cirrosis y otras enfermedades crónicas del hígado	12,95	—	—	—	—	—	—	—	—
59 Resto de enfermedades del aparato digestivo	14,57	136,99	—	—	—	—	—	—	—
60 Nefritis, síndrome nefrótico, nefrosis	14,57	—	—	—	—	—	—	—	—
61 Resto enfermedades aparato urinario	1,62	—	—	—	—	—	—	—	—
62 Enfermedades de los órganos genitales masculinos	—	—	—	—	—	—	—	—	—
63 Enfermedades de los órganos genitales femeninos	—	—	—	—	—	—	—	—	—
64 Complicaciones embarazo, parto y puerperio	—	—	—	—	—	—	—	—	—
65 Enfermedades de piel y tejido celular subcutáneo	1,62	—	—	—	—	—	—	—	—
66 Enfermedades del sistema osteomuscular y tejido conjuntivo	9,71	—	—	—	—	—	—	—	—
67 Anomalías congénitas	3,24	136,99	—	—	—	—	—	—	—
68 Causas perinatales	4,86	410,96	—	—	—	—	—	—	—
69 Síntomas y estados morbosos mal definidos	40,46	136,99	—	—	—	—	—	—	—
70 Accidentes vehículo motor	3,24	—	—	—	—	—	—	—	—
71 Caídas accidentales	—	—	—	—	—	—	—	—	—
72 Ahogamiento	—	—	—	—	—	—	—	—	—
73 Accidentes de tipo industrial	—	—	—	—	—	—	—	—	—
74 Suicidio y autolesiones	6,47	—	—	—	—	—	—	—	—
75 Resto de causas externas	8,09	—	—	—	—	—	—	—	23,72
76 Dependencia a las drogas. Abuso de las drogas. Envenenamiento accidental por opiáceos, cocaína	—	—	—	—	—	—	—	—	—

II.3.4. MORTALIDAD ESPECÍFICA POR EDAD Y CAUSA DE LA LISTA REDUCIDA. TASAS POR 100.000 HABITANTES. MUJERES (Continuación).

CAUSA	De 35 a 40 años	De 40 a 44 años	De 45 a 49 años	De 50 a 54 años	De 55 a 59 años	De 60 a 64 años	De 65 a 69 años	De 70 a 74 años	De 75 y más años
58 Cirrosis y otras enfermedades crónicas del hígado	—	56,02	31,95	—	—	29,06	33,16	46,00	49,99
59 Resto de enfermedades del aparato digestivo	—	—	—	33,29	—	—	33,16	92,00	99,98
60 Nefritis, síndrome nefrótico, nefrosis	—	—	—	—	—	58,12	—	92,00	124,97
61 Resto enfermedades aparato urinario	—	—	—	—	—	—	—	—	24,99
62 Enfermedades de los órganos genitales masculinos	—	—	—	—	—	—	—	—	—
63 Enfermedades de los órganos genitales femeninos	—	—	—	—	—	—	—	—	—
64 Complicaciones embarazo, parto y puerperio	—	—	—	—	—	—	—	—	—
65 Enfermedades de piel y tejido celular subcutáneo	—	—	—	—	—	—	—	—	24,99
66 Enfermedades del sistema osteomuscular y tejido conjuntivo	—	—	—	—	—	58,12	—	—	99,98
67 Anomalías congénitas	—	—	—	—	29,93	—	—	—	—
68 Causas perinatales	—	—	—	—	—	—	—	—	—
69 Síntomas y estados morbosos mal definidos	—	—	—	—	—	—	—	46,00	574,86
70 Accidentes vehículo motor	27,50	—	—	—	—	—	—	46,00	—
71 Caídas accidentales	—	—	—	—	—	—	—	—	—
72 Ahogamiento	—	—	—	—	—	—	—	—	—
73 Accidentes de tipo industrial	—	—	—	—	—	—	—	—	—
74 Suicidio y autolesiones	—	—	—	33,29	29,93	29,06	33,16	—	—
75 Resto de causas externas	—	—	—	—	—	—	33,16	92,00	24,99
76 Dependencia a las drogas. Abuso de las drogas. Envenenamiento accidental por opiáceos, cocaína	—	—	—	—	—	—	—	—	—

II.3.5. DEFUNCIONES DE MENORES DE 1 AÑO POR EDAD Y SEXO.

GRUPOS DE EDAD	TOTAL	Hombres	Mujeres
TOTAL (*)	14	6	8
Nacidos muertos	11	7	4
Menos de 24 horas	6	3	3
De 1 a 6 días	4	2	2
DE 7 a 27 días	1	—	1
De 28 días a 1 año	3	1	2

(*) No incluye los nacidos muertos.

II.3.6. MORTALIDAD INFANTIL POR SUBGRUPOS Y SEXO. TASAS POR 1.000 NACIDOS VIVOS (*)

TIPO DE TASA	TOTAL	Hombres	Mujeres
Tasa de Mortalidad Perinatal (TMP)	13,73	15,96	11,57
Tasa de Mortalidad Neonatal (TMN)	7,24	6,71	7,75
Tasa de Mortalidad Neonatal Precoz (TMN Precoz)	6,58	6,71	6,46
Tasa de Mortalidad Neonatal Tardía (TMN Tardía)	0,66	—	1,29
Tasa de Mortalidad Postneonatal (TMPN)	1,97	1,34	2,58
Tasa de Mortalidad Infantil (TMI)	9,22	8,05	10,34

(*) Excepto la tasa de mortalidad perinatal que es por 1.000 nacidos vivos y muertos.

1.3.7. AÑOS POTENCIALES DE VIDA PERDIDOS POR GRANDES GRUPOS DE CAUSAS Y SEXO.

GRANDES GRUPOS	TOTAL				HOMBRES				MUJERES			
	APVP	%	Media	DE	APVP	%	Media	DE	APVP	%	Media	DE
TOTAL	4.099	100,00	13,99	13,89	2.858	69,72	15,12	15,21	1.241	30,28	11,93	10,80
I Enfermedades infecciosas y parasitarias	72	1,74	14,30	10,57	46	1,12	23,00	10,50	26	0,62	8,50	5,35
II Tumores	1.167	28,46	11,55	9,53	664	16,19	11,25	9,04	503	12,27	11,98	10,17
III Enfermedades de las glándulas endocrinas, de la nutrición, del metabolismo y trastornos de la inmunidad	79	1,93	6,58	8,23	41	1,00	10,25	12,87	38	0,93	4,75	2,95
IV Enfermedades de la sangre y de los órganos hematopoyéticos	2	0,04	1,50	—	2	0,04	1,50	—	—	—	—	—
V Trastornos mentales	27	0,65	26,50	—	27	0,65	26,50	—	—	—	—	—
VI Enfermedades del sistema nervioso y de los órganos de los sentidos	46	1,11	9,10	5,71	12	0,29	6,00	0,50	34	0,82	11,17	6,60
VII Enfermedades del aparato circulatorio	940	22,94	11,75	12,89	667	16,26	11,69	13,27	274	6,67	11,89	11,92
VIII Enfermedades del aparato respiratorio	205	4,99	13,63	14,58	142	3,46	14,20	14,91	63	1,52	12,50	13,83
IX Enfermedades del aparato digestivo	407	9,93	14,54	10,22	292	7,11	13,88	10,17	116	2,82	16,50	10,11
X Enfermedades del aparato genitourinario	68	1,66	11,33	6,62	54	1,32	13,50	7,18	14	0,34	7,00	0,50
XI Complicaciones del embarazo, del parto y del puerperio	—	—	—	—	—	—	—	—	—	—	—	—
XII Enfermedades de la piel y del tejido celular subcutáneo	—	—	—	—	—	—	—	—	—	—	—	—
XIII Enfermedades del sistema osteomuscular y del tejido conjuntivo ..	20	0,48	6,50	2,45	4	0,09	3,50	—	16	0,39	8,00	1,50
XIV Anomalías congénitas	13	0,30	12,50	—	—	—	—	—	13	0,30	12,50	—
XV Ciertas afecciones originadas en el período perinatal	—	—	—	—	—	—	—	—	—	—	—	—
XVI Signos, síntomas y estados morbosos mal definidos	36	0,87	35,50	—	—	—	—	—	36	0,87	35,50	—
XVII Traumatismos y envenenamientos	1.021	24,91	30,03	20,74	910	22,19	33,69	20,78	112	2,72	15,93	13,12

II.3.8. AÑOS POTENCIALES DE VIDA PERDIDOS POR CAUSAS DE LA LISTA REDUCIDA Y SEXO.

CAUSA	TOTAL				HOMBRES				MUJERES			
	APVP	%	Media	DE	APVP	%	Media	DE	APVP	%	Media	DE
TOTAL	4.099	100,00	13,99	13,89	2.858	69,72	15,12	15,21	1.241	30,28	11,93	10,80
01 Fiebres tifoidea y paratifoidea	—	—	—	—	—	—	—	—	—	—	—	—
02 Otras infecciones por salmonella y otras intoxicaciones alimentarias	—	—	—	—	—	—	—	—	—	—	—	—
03 Enfermedades infecciosas intestinales	—	—	—	—	—	—	—	—	—	—	—	—
04 Tuberculosis respiratoria	—	—	—	—	—	—	—	—	—	—	—	—
05 Otras tuberculosis	14	0,34	7,00	5,50	13	0,30	12,50	—	2	0,04	1,50	—
06 Otras enfermedades infecciosas bacterianas	15	0,35	14,50	—	—	—	—	—	15	0,35	14,50	—
07 Hepatitis viral	34	0,82	33,50	—	34	0,82	33,50	—	—	—	—	—
08 Tétanos	—	—	—	—	—	—	—	—	—	—	—	—
09 Resto enfermedades infecciosas víricas	—	—	—	—	—	—	—	—	—	—	—	—
10 Enfermedades parasitarias y resto de infecciones	1	0,23	9,50	—	—	—	—	—	1	0,23	9,50	—
11 Tumor maligno cavidad bucal y faringe	43	1,04	14,17	8,18	43	1,04	14,17	8,18	—	—	—	—
12 Tumor maligno esófago	—	—	—	—	—	—	—	—	—	—	—	—
13 Tumor maligno estómago	131	3,20	13,10	7,46	65	1,57	12,90	8,36	67	1,62	13,30	6,43
14 Tumor maligno intestino delgado	20	0,48	19,50	—	20	0,48	19,50	—	—	—	—	—
15 Tumor maligno intestino grueso	57	1,38	11,30	7,22	13	0,32	6,50	1,00	44	1,06	14,50	7,79
16 Tumor maligno recto	56	1,37	14,00	11,61	27	0,66	13,50	10,00	29	0,71	14,50	13,00
17 Tumor maligno hígado	62	1,51	10,33	2,85	57	1,38	11,30	2,04	6	0,13	5,50	—
18 Tumor maligno vesícula biliar	4	0,09	3,50	—	—	—	—	—	4	0,09	3,50	—
19 Tumor maligno páncreas	2	0,04	1,50	—	2	0,04	1,50	—	—	—	—	—
20 Tumor maligno laringe	80	1,94	15,90	4,80	80	1,94	15,90	4,80	—	—	—	—
21 Tumor maligno tráquea, bronquios y pulmón	187	4,56	8,50	7,01	171	4,16	8,97	7,24	17	0,40	5,50	4,24
22 Tumor maligno huesos	66	1,61	33,00	13,50	66	1,61	33,00	13,50	—	—	—	—
23 Tumor maligno piel	—	—	—	—	—	—	—	—	—	—	—	—
24 Tumor maligno mama femenina	164	4,00	13,67	9,74	—	—	—	—	164	4,00	13,67	9,74
25 Tumor maligno cuello uterino	32	0,77	31,50	—	—	—	—	—	32	0,77	31,50	—
26 Otros tumores maligno útero	26	0,63	6,50	6,16	—	—	—	—	26	0,63	6,50	6,16
27 Tumor maligno próstata	8	0,20	4,00	2,50	8	0,20	4,00	2,50	—	—	—	—
28 Tumor maligno otras localizaciones	179	4,37	14,92	12,16	89	2,16	12,64	10,13	91	2,21	18,10	13,92
29 Tumor maligno localización no especificada	26	0,63	4,33	4,71	20	0,48	6,50	5,89	7	0,16	2,17	0,47

11.3.8. AÑOS POTENCIALES DE VIDA PERDIDOS POR CAUSAS DE LA LISTA REDUCIDA Y SEXO (Continuación).

CAUSA	TOTAL				HOMBRES				MUJERES			
	APVP	%	Media	DE	APVP	%	Media	DE	APVP	%	Media	DE
30 Leucemia	7	0,17	3,50	3,00	7	0,17	3,50	3,00	—	—	—	—
31 Enfermedad de Hodgkin	—	—	—	—	—	—	—	—	—	—	—	—
32 Otros tumores tejido linfático y órganos hematopoyéticos	20	0,49	10,00	0,50	—	—	—	—	20	0,49	10,00	0,50
33 Tumores benignos	—	—	—	—	—	—	—	—	—	—	—	—
34 Carcinoma in situ	—	—	—	—	—	—	—	—	—	—	—	—
35 Tumores de evolución incierta y de naturaleza no especificada	—	—	—	—	—	—	—	—	—	—	—	—
36 Diabetes	36	0,88	3,60	1,92	9	0,21	2,83	0,94	28	0,67	3,93	2,13
37 Otras enfermedades de las glándulas endocrinas	11	0,26	10,50	—	—	—	—	—	11	0,26	10,50	—
38 Trastornos de la inmunidad (SIDA)	33	0,79	32,50	—	33	0,79	32,50	—	—	—	—	—
39 Serología o cultivo + para el VIH	36	0,87	35,50	—	—	—	—	—	36	0,87	35,50	—
40 Anemias	2	0,04	1,50	—	2	0,04	1,50	—	—	—	—	—
41 Otras enfermedades de la sangre y de los órganos hematopoyéticos	—	—	—	—	—	—	—	—	—	—	—	—
42 Psicosis alcohólica	—	—	—	—	—	—	—	—	—	—	—	—
43 Otros trastornos mentales	27	0,65	26,50	—	27	0,65	26,50	—	—	—	—	—
44 Enfermedades del sistema nervioso y de los órganos de los sentidos	46	1,11	9,10	5,71	12	0,29	6,00	0,50	34	0,82	11,17	6,60
45 Enfermedades reumáticas crónicas del corazón	—	—	—	—	—	—	—	—	—	—	—	—
46 Enfermedades hipertensivas	27	0,65	26,50	—	27	0,65	26,50	—	—	—	—	—
47 Enfermedades isquémicas del corazón	329	8,03	9,14	9,91	258	6,29	9,21	10,92	71	1,73	8,88	4,92
48 Otras enfermedades del corazón y de la circulación pulmonar	298	7,27	21,29	19,43	187	4,56	23,38	21,47	111	2,71	18,50	15,91
49 Enfermedades del corazón mal definidas	21	0,51	10,50	6,00	5	0,11	4,50	—	17	0,40	16,50	—
50 Enfermedades cerebro-vasculares	227	5,54	10,32	10,26	157	3,82	10,43	8,93	71	1,72	10,07	12,65
51 Arteriosclerosis	11	0,26	10,50	—	11	0,26	10,50	—	—	—	—	—
52 Enfermedades vasos sanguíneos	28	0,68	7,00	7,37	24	0,57	7,83	8,34	5	0,11	4,50	—
53 Infecciones respiratorias agudas incluida influenza	—	—	—	—	—	—	—	—	—	—	—	—
54 Neumonía	21	0,51	10,50	1,00	21	0,51	10,50	1,00	—	—	—	—
55 Bronquitis, enfisema, asma	42	1,01	5,93	6,02	24	0,57	4,70	4,07	18	0,44	9,00	8,50
56 Otras enfermedades del aparato respiratorio	142	3,46	23,67	17,76	98	2,38	32,50	14,76	45	1,09	14,83	16,03
57 Gastritis, duodenitis, ulcus péptico	27	0,65	26,50	—	27	0,65	26,50	—	—	—	—	—

3.8. AÑOS POTENCIALES DE VIDA PERDIDOS POR CAUSAS DE LA LISTA REDUCIDA Y SEXO (Continuación).

CAUSA	TOTAL				HOMBRES				MUJERES			
	APVP	%	Media	EE	APVP	%	Media	EE	APVP	%	Media	EE
58 Cirrosis y otras enfermedades crónicas del hígado	264	6,44	14,67	10,80	170	4,14	13,04	10,49	95	2,31	18,90	10,42
59 Resto de enfermedades del aparato digestivo	117	2,84	12,94	8,55	96	2,33	13,64	9,03	21	0,51	10,50	6,00
60 Nefritis, síndrome nefrótico, nefrosis	56	1,35	11,10	7,23	42	1,01	13,83	8,26	14	0,34	7,00	0,50
61 Resto enfermedades aparato urinario	13	0,30	12,50	—	13	0,30	12,50	—	—	—	—	—
62 Enfermedades de los órganos genitales masculinos	—	—	—	—	—	—	—	—	—	—	—	—
63 Enfermedades de los órganos genitales femeninos	—	—	—	—	—	—	—	—	—	—	—	—
64 Complicaciones embarazo, parto y puerperio	—	—	—	—	—	—	—	—	—	—	—	—
65 Enfermedades de piel y tejido celular subcutáneo	—	—	—	—	—	—	—	—	—	—	—	—
66 Enfermedades del sistema osteomuscular y tejido conjuntivo	20	0,48	6,50	2,45	4	0,09	3,50	—	16	0,39	8,00	1,50
67 Anomalías congénitas	13	0,30	12,50	—	—	—	—	—	13	0,30	12,50	—
68 Causas perinatales	—	—	—	—	—	—	—	—	—	—	—	—
69 Síntomas y estados morbosos mal definidos	—	—	—	—	—	—	—	—	—	—	—	—
70 Accidentes vehículo motor	629	15,35	39,31	16,88	599	14,60	39,90	17,28	31	0,74	30,50	—
71 Caídas accidentales	22	0,54	11,00	3,50	22	0,54	11,00	3,50	—	—	—	—
72 Ahogamiento	—	—	—	—	—	—	—	—	—	—	—	—
73 Accidentes de tipo industrial	52	1,26	51,50	—	52	1,26	51,50	—	—	—	—	—
74 Suicidio y autolesiones	50	1,22	8,33	5,46	11	0,27	5,50	5,00	39	0,95	9,75	5,12
75 Resto de causas externas	269	6,55	29,83	22,28	227	5,53	32,36	22,62	42	1,02	21,00	18,50
76 Dependencia a las drogas. Abuso de las drogas. Envenenamiento accidental por opiáceos, cocaína	—	—	—	—	—	—	—	—	—	—	—	—

11.3.9. RAZÓN DE MORTALIDAD ESTÁNDAR E INTERVALO DE CONFIANZA AL 95% SEGÚN GRANDES GRUPOS DE CAUSAS Y SEXO.

GRANDES GRUPOS	TOTAL	HOMBRES	MUJERES
	RME \pm 1,96 EE	RME \pm 1,96 EE	RME \pm 1,96 EE
TOTAL	93,33 \pm 5,80	86,21 \pm 7,70	100,43 \pm 8,68
I Enfermedades infecciosas y parasitarias	113,77 \pm 67,23	89,28 \pm 87,49	134,77 \pm 99,84
II Tumores	93,58 \pm 12,63	89,54 \pm 15,82	98,25 \pm 20,53
III Enfermedades de las glándulas endocrinas, de la nutrición, del metabolismo y trastornos de la inmunidad	103,99 \pm 31,45	81,39 \pm 41,19	122,76 \pm 46,31
IV Enfermedades de la sangre y de los órganos hematopoyéticos	49,79 \pm 69,01	41,84 \pm 82,00	60,27 \pm 118,14
V Trastornos mentales	54,78 \pm 32,37	36,97 \pm 41,84	66,86 \pm 46,33
VI Enfermedades del sistema nervioso y de los órganos de los sentidos	79,66 \pm 47,08	84,88 \pm 67,92	74,17 \pm 65,02
VII Enfermedades del aparato circulatorio	97,43 \pm 8,98	87,42 \pm 12,63	105,44 \pm 12,62
VIII Enfermedades del aparato respiratorio	85,46 \pm 18,06	87,28 \pm 23,07	80,70 \pm 28,41
IX Enfermedades del aparato digestivo	81,29 \pm 22,53	84,32 \pm 30,17	76,20 \pm 33,39
X Enfermedades del aparato genitourinario	92,08 \pm 37,63	103,08 \pm 56,04	80,19 \pm 49,70
XI Complicaciones del embarazo, del parto y del puerperio	—	—	—
XII Enfermedades de la piel y del tejido celular subcutáneo	83,87 \pm 164,39	—	127,45 \pm 249,80
XIII Enfermedades del sistema osteomuscular y del tejido conjuntivo	107,78 \pm 70,42	106,81 \pm 120,87	108,25 \pm 86,62
XIV Anomalías congénitas	70,46 \pm 69,05	64,58 \pm 89,50	77,40 \pm 107,27
XV Ciertas afecciones originadas en el período perinatal	100,22 \pm 80,19	89,44 \pm 101,21	113,77 \pm 128,74
XVI Signos, síntomas y estados morbosos mal definidos	130,13 \pm 43,74	81,53 \pm 56,50	159,44 \pm 61,29
XVII Traumatismos y envenenamientos	77,70 \pm 23,22	79,86 \pm 27,67	70,93 \pm 41,92

13.10. RAZÓN DE MORTALIDAD ESTÁNDAR E INTERVALO DE CONFIANZA AL 95% SEGÚN CAUSAS DE LA LISTA REDUCIDA Y SEXO.

CAUSA	TOTAL	HOMBRES	MUJERES
	RME \pm 1,96 EE	RME \pm 1,96 EE	RME \pm 1,96 EE
TOTAL	93,33 \pm 5,80	86,21 \pm 7,70	100,43 \pm 8,68
01 Fiebres tifoidea y paratifoidea	—	—	—
02 Otras infecciones por salmonella y otras intoxicaciones alimentarias	—	—	—
03 Enfermedades infecciosas intestinales	251,62 \pm 493,18	—	382,35 \pm 749,41
04 Tuberculosis respiratoria	—	—	—
05 Otras tuberculosis	312,67 \pm 433,34	257,78 \pm 505,25	390,68 \pm 765,74
06 Otras enfermedades infecciosas bacterianas	82,26 \pm 80,61	51,06 \pm 100,09	103,44 \pm 117,05
07 Hepatitis viral	208,12 \pm 407,92	268,74 \pm 526,74	—
08 Tétanos	—	—	—
09 Resto enfermedades infecciosas víricas	218,32 \pm 302,57	393,56 \pm 771,38	152,94 \pm 299,77
10 Enfermedades parasitarias y resto de infecciones	134,19 \pm 263,02	—	195,68 \pm 383,53
11 Tumor maligno cavidad bucal y faringe	80,48 \pm 78,87	73,35 \pm 83,01	109,82 \pm 215,26
12 Tumor maligno esófago	52,72 \pm 73,07	55,48 \pm 76,89	—
13 Tumor maligno estómago	135,01 \pm 56,42	98,82 \pm 68,48	170,08 \pm 89,09
14 Tumor maligno intestino delgado	871,64 \pm 1708,41	852,47 \pm 1670,84	—
15 Tumor maligno intestino grueso	68,15 \pm 37,05	51,83 \pm 45,43	84,28 \pm 58,40
16 Tumor maligno recto	166,92 \pm 98,64	125,81 \pm 123,29	204,16 \pm 151,24
17 Tumor maligno hígado	81,80 \pm 56,68	74,79 \pm 65,55	94,52 \pm 106,97
18 Tumor maligno vesícula biliar	118,78 \pm 104,11	—	147,62 \pm 129,39
19 Tumor maligno páncreas	91,71 \pm 80,39	41,56 \pm 81,46	132,00 \pm 129,36
20 Tumor maligno laringe	131,63 \pm 91,22	134,80 \pm 93,41	—
21 Tumor maligno tráquea, bronquios y pulmón	101,57 \pm 31,09	97,95 \pm 31,56	122,29 \pm 119,85
22 Tumor maligno huesos	147,62 \pm 204,60	203,22 \pm 281,65	—
23 Tumor maligno piel	55,94 \pm 77,53	101,57 \pm 140,77	—
24 Tumor maligno mama femenina	113,48 \pm 52,43	—	114,84 \pm 53,05
25 Tumor maligno cuello uterino	67,33 \pm 131,96	—	67,69 \pm 132,67
26 Otros tumores maligno útero	139,38 \pm 122,17	—	141,32 \pm 123,87
27 Tumor maligno próstata	86,91 \pm 49,18	84,87 \pm 48,02	—
28 Tumor maligno otras localizaciones	83,32 \pm 32,03	84,21 \pm 42,62	81,11 \pm 47,93
29 Tumor maligno localización no especificada	63,11 \pm 39,12	86,56 \pm 64,12	38,40 \pm 43,46

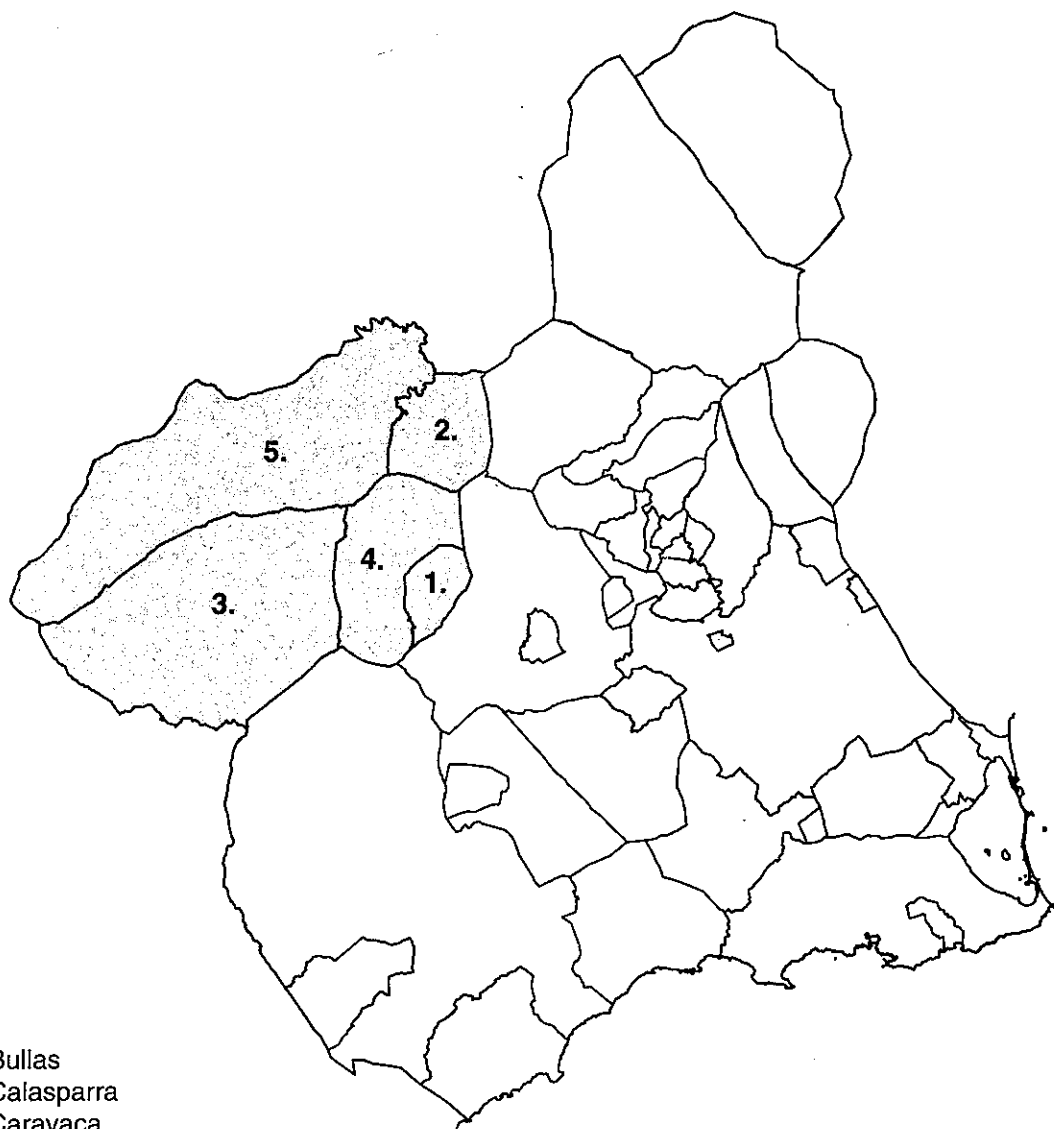
II.3.10. RAZÓN DE MORTALIDAD ESTÁNDAR E INTERVALO DE CONFIANZA AL 95% SEGÚN CAUSAS DE LA LISTA REDUCIDA Y SEXO (Continuación).

CAUSA	TOTAL	HOMBRES	MUJERES
	RME \pm 1,96 EE	RME \pm 1,96 EE	RME \pm 1,96 EE
30 Leucemia	63,00 \pm 61,74	105,28 \pm 103,18	—
31 Enfermedad de Hodgkin	115,20 \pm 225,80	199,49 \pm 391,00	—
32 Otros tumores tejido linfático y órganos hematopoyéticos	91,36 \pm 73,11	106,13 \pm 104,01	70,25 \pm 97,36
33 Tumores benignos	—	—	—
34 Carcinoma in situ	—	—	—
35 Tumores de evolución incierta y de naturaleza no especificada	52,51 \pm 51,46	51,93 \pm 71,97	53,05 \pm 73,53
36 Diabetes	115,89 \pm 37,86	102,37 \pm 57,92	124,25 \pm 49,71
37 Otras enfermedades de las glándulas endocrinas	109,95 \pm 96,37	100,98 \pm 139,95	116,86 \pm 132,24
38 Trastornos de la inmunidad (SIDA)	20,93 \pm 41,03	21,16 \pm 41,48	—
39 Serología o cultivo + para el VIH	442,18 \pm 866,66	—	905,15 \pm 1774,09
40 Anemias	72,95 \pm 101,11	73,97 \pm 144,98	71,03 \pm 139,21
41 Otras enfermedades de la sangre y de los órganos hematopoyéticos	—	—	—
42 Psicosis alcohólica	—	—	—
43 Otros trastornos mentales	55,14 \pm 32,59	37,60 \pm 42,54	66,86 \pm 46,33
44 Enfermedades del sistema nervioso y de los órganos de los sentidos	79,66 \pm 47,08	84,88 \pm 67,92	74,17 \pm 65,02
45 Enfermedades reumáticas crónicas del corazón	18,69 \pm 36,63	65,31 \pm 128,00	—
46 Enfermedades hipertensivas	91,27 \pm 56,57	105,08 \pm 92,10	80,44 \pm 70,51
47 Enfermedades isquémicas del corazón	88,47 \pm 16,31	89,30 \pm 22,05	86,63 \pm 24,01
48 Otras enfermedades del corazón y de la circulación pulmonar	117,44 \pm 20,04	92,90 \pm 28,79	132,75 \pm 27,13
49 Enfermedades del corazón mal definidas	52,10 \pm 45,67	85,17 \pm 96,38	33,06 \pm 45,82
50 Enfermedades cerebro-vasculares	93,95 \pm 14,65	77,81 \pm 20,20	106,15 \pm 20,70
51 Arteriosclerosis	123,37 \pm 51,55	151,10 \pm 89,29	104,05 \pm 61,49
52 Enfermedades vasos sanguíneos	92,63 \pm 54,74	61,27 \pm 60,04	129,69 \pm 96,07
53 Infecciones respiratorias agudas incluida influenza	78,79 \pm 89,15	172,19 \pm 194,85	—
54 Neumonía	81,99 \pm 46,39	105,30 \pm 78,01	62,37 \pm 54,67
55 Bronquitis, enfisema, asma	80,27 \pm 22,71	77,09 \pm 26,30	84,80 \pm 42,91
56 Otras enfermedades del aparato respiratorio	102,71 \pm 41,97	101,49 \pm 57,43	103,39 \pm 61,10
57 Gastritis, duodenitis, ulcus péptico	131,71 \pm 115,45	136,70 \pm 189,45	128,37 \pm 145,27

13.10. RAZÓN DE MORTALIDAD ESTÁNDAR E INTERVALO DE CONFIANZA AL 95% SEGÚN CAUSAS DE LA LISTA REDUCIDA Y SEXO (Continuación).

CAUSA	TOTAL	HOMBRES	MUJERES
	RME \pm 1,96 EE	RME \pm 1,96 EE	RME \pm 1,96 EE
58 Cirrosis y otras enfermedades crónicas del hígado	94,46 \pm 37,03	99,71 \pm 47,40	83,64 \pm 57,96
59 Resto de enfermedades del aparato digestivo	64,00 \pm 28,05	64,44 \pm 38,08	62,73 \pm 40,99
60 Nefritis, síndrome nefrótico, nefrosis	95,69 \pm 43,03	98,01 \pm 60,75	92,35 \pm 60,33
61 Resto enfermedades aparato urinario	67,15 \pm 75,99	106,74 \pm 147,94	38,55 \pm 75,56
62 Enfermedades de los órganos genitales masculinos	191,55 \pm 375,45	186,98 \pm 366,49	—
63 Enfermedades de los órganos genitales femeninos	—	—	—
64 Complicaciones embarazo, parto y puerperio	—	—	—
65 Enfermedades de piel y tejido celular subcutáneo	83,87 \pm 164,39	—	127,45 \pm 249,80
66 Enfermedades del sistema osteomuscular y tejido conjuntivo	107,78 \pm 70,42	106,81 \pm 120,87	108,25 \pm 86,62
67 Anomalías congénitas	70,46 \pm 69,05	64,58 \pm 89,50	77,40 \pm 107,27
68 Causas perinatales	100,22 \pm 80,19	89,44 \pm 101,21	113,77 \pm 128,74
69 Síntomas y estados morbosos mal definidos	127,41 \pm 43,47	82,51 \pm 57,18	154,36 \pm 60,51
70 Accidentes vehículo motor	75,63 \pm 35,95	86,78 \pm 43,92	37,84 \pm 52,45
71 Caídas accidentales	68,68 \pm 77,72	146,36 \pm 165,62	—
72 Ahogamiento	—	—	—
73 Accidentes de tipo industrial	96,29 \pm 188,72	94,96 \pm 186,12	—
74 Suicidio y autolesiones	78,74 \pm 63,01	36,11 \pm 50,04	186,41 \pm 182,68
75 Resto de causas externas	90,73 \pm 44,46	88,01 \pm 52,01	96,24 \pm 84,36
76 Dependencia a las drogas. Abuso de las drogas. Envenenamiento accidental por opiáceos, cocaína	—	—	—

II.4. ÁREA DE SALUD IV (NOROESTE)



1. Bullas
2. Calasparra
3. Caravaca
4. Cehegín
5. Moratalla



**11.4.1. MORTALIDAD ESPECÍFICA POR EDAD Y SEXO.
TASAS POR 100.000 HABITANTES.**

GRUPOS DE EDAD	TOTAL	Hombres	Mujeres
TOTAL	994,57	987,47	1.001,66
Menos de 1 año	819,67	265,25	1.408,45
De 1 a 4 años	—	—	—
De 5 a 9 años	—	—	—
De 10 a 14 años	41,37	80,74	—
De 15 a 19 años	94,36	149,81	38,04
De 20 a 24 años	55,69	109,85	—
De 25 a 29 años	99,92	154,62	41,37
De 30 a 34 años	66,65	86,69	45,58
De 35 a 39 años	29,23	57,37	—
De 40 a 44 años	124,46	252,84	—
De 45 a 49 años	231,02	197,89	264,20
De 50 a 54 años	223,29	197,50	247,52
De 55 a 59 años	688,74	813,89	569,36
De 60 a 64 años	902,66	1.168,45	635,70
De 65 a 69 años	1.679,10	2.109,70	1.220,30
De 70 a 74 años	3.139,01	3.788,63	2.607,99
De 75 y más años	10.350,28	10.605,12	10.164,08

11.4.2. DEFUNCIONES POR EDAD Y GRANDES GRUPOS DE CAUSAS. TOTAL.

GRANDES GRUPOS	TOTAL	Menos de 1 año	De 1 a 4 años	De 5 a 9 años	De 10 a 14 años	De 15 a 19 años	De 20 a 24 años	De 25 a 29 años	De 30 a 34 años	De 35 a 39 años
TOTAL	625	7	—	—	2	5	3	5	3	1
I Enfermedades infecciosas y parasitarias	8	—	—	—	—	1	—	—	1	—
II Tumores	108	—	—	—	—	—	—	3	—	1
III Enfermedades de las glándulas endocrinas, de la nutrición, del metabolismo y trastornos de la inmunidad	18	—	—	—	—	—	—	—	—	—
IV Enfermedades de la sangre y de los órganos hematopoyéticos	2	—	—	—	—	—	—	—	—	—
V Trastornos mentales	13	—	—	—	—	—	—	—	—	—
VI Enfermedades del sistema nervioso y de los órganos de los sentidos	6	—	—	—	—	—	—	—	—	—
VII Enfermedades del aparato circulatorio	314	1	—	—	—	—	1	—	—	—
VIII Enfermedades del aparato respiratorio	70	—	—	—	—	—	—	1	—	—
IX Enfermedades del aparato digestivo	32	—	—	—	—	—	—	—	—	—
X Enfermedades del aparato genitourinario	10	—	—	—	—	—	—	—	—	—
XI Complicaciones del embarazo, del parto y del puerperio	—	—	—	—	—	—	—	—	—	—
XII Enfermedades de la piel y del tejido celular subcutáneo	1	—	—	—	—	—	—	—	—	—
XIII Enfermedades del sistema osteomuscular y del tejido conjuntivo 4	—	—	—	—	—	—	—	—	—	—
XIV Anomalías congénitas	4	2	—	—	1	—	—	—	—	—
XV Ciertas afecciones originadas en el período perinatal	3	3	—	—	—	—	—	—	—	—
XVI Signos, síntomas y estados morbosos mal definidos	10	1	—	—	—	—	—	—	—	—
XVII Traumatismos y envenenamientos	22	—	—	—	1	4	2	1	2	—

II.4.2. DEFUNCIONES POR EDAD Y GRANDES GRUPOS DE CAUSAS. TOTAL.

GRANDES GRUPOS	De 40 a 44 años	De 45 a 49 años	De 50 a 54 años	De 55 a 59 años	De 60 a 64 años	De 65 a 69 años	De 70 a 74 años	De 75 y más años	NO CONSTA
TOTAL	4	7	7	26	37	54	70	393	1
I Enfermedades infecciosas y parasitarias	—	—	—	—	—	—	1	5	—
II Tumores	1	4	4	10	16	16	15	38	—
III Enfermedades de las glándulas endocrinas, de la nutrición, del metabolismo y trastornos de la inmunidad	—	—	—	2	1	1	—	14	—
IV Enfermedades de la sangre y de los órganos hematopoyéticos	—	—	—	—	—	—	—	2	—
V Trastornos mentales	—	—	—	1	—	—	2	10	—
VI Enfermedades del sistema nervioso y de los órganos de los sentidos	—	—	—	—	1	1	1	3	—
VII Enfermedades del aparato circulatorio	1	3	3	9	13	22	36	224	1
VIII Enfermedades del aparato respiratorio	1	—	—	2	1	5	8	52	—
IX Enfermedades del aparato digestivo	—	—	—	2	1	4	6	19	—
X Enfermedades del aparato genitourinario	1	—	—	—	—	1	1	7	—
XI Complicaciones del embarazo, del parto y del puerperio	—	—	—	—	—	—	—	—	—
XII Enfermedades de la piel y del tejido celular subcutáneo	—	—	—	—	—	—	—	1	—
XIII Enfermedades del sistema osteomuscular y del tejido conjuntivo	—	—	—	—	—	—	—	4	—
XIV Anomalías congénitas	—	—	—	—	—	—	—	1	—
XV Ciertas afecciones originadas en el período perinatal	—	—	—	—	—	—	—	—	—
XVI Signos, síntomas y estados morbosos mal definidos	—	—	—	—	—	—	—	9	—
XVII Traumatismos y envenenamientos	—	—	—	—	4	4	—	4	—

11.4.2. DEFUNCIONES POR EDAD Y GRANDES GRUPOS DE CAUSAS. HOMBRES.

GRANDES GRUPOS	TOTAL	Menos de 1 año	De 1 a 4 años	De 5 a 9 años	De 10 a 14 años	De 15 a 19 años	De 20 a 24 años	De 25 a 29 años	De 30 a 34 años	De 35 a 39 años
TOTAL	311	2	—	—	2	4	3	4	2	1
I Enfermedades infecciosas y parasitarias	3	—	—	—	—	—	—	—	—	—
II Tumores	63	—	—	—	—	—	—	2	—	1
III Enfermedades de las glándulas endocrinas, de la nutrición, del metabolismo y trastornos de la inmunidad	6	—	—	—	—	—	—	—	—	—
IV Enfermedades de la sangre y de los órganos hematopoyéticos	1	—	—	—	—	—	—	—	—	—
V Trastornos mentales	8	—	—	—	—	—	—	—	—	—
VI Enfermedades del sistema nervioso y de los órganos de los sentidos	1	—	—	—	—	—	—	—	—	—
VII Enfermedades del aparato circulatorio	143	1	—	—	—	—	1	—	—	—
VIII Enfermedades del aparato respiratorio	45	—	—	—	—	—	—	1	—	—
IX Enfermedades del aparato digestivo	17	—	—	—	—	—	—	—	—	—
X Enfermedades del aparato genitourinario	4	—	—	—	—	—	—	—	—	—
XI Complicaciones del embarazo, del parto y del puerperio	—	—	—	—	—	—	—	—	—	—
XII Enfermedades de la piel y del tejido celular subcutáneo	—	—	—	—	—	—	—	—	—	—
XIII Enfermedades del sistema osteomuscular y del tejido conjuntivo	—	—	—	—	—	—	—	—	—	—
XIV Anomalías congénitas	1	—	—	—	1	—	—	—	—	—
XV Ciertas afecciones originadas en el período perinatal	1	1	—	—	—	—	—	—	—	—
XVI Signos, síntomas y estados morbosos mal definidos	3	—	—	—	—	—	—	—	—	—
XVII Traumatismos y envenenamientos	15	—	—	—	1	4	2	1	2	—

II.4.2. DEFUNCIONES POR EDAD Y GRANDES GRUPOS DE CAUSAS. HOMBRES.

GRANDES GRUPOS	De 40 a 44 años	De 45 a 49 años	De 50 a 54 años	De 55 a 59 años	De 60 a 64 años	De 65 a 69 años	De 70 a 74 años	De 75 y más años	NO CONSTA
TOTAL	4	3	3	15	24	35	38	170	1
I Enfermedades infecciosas y parasitarias	—	—	—	—	—	—	—	3	—
II Tumores	1	—	2	5	10	11	12	19	—
III Enfermedades de las glándulas endocrinas, de la nutrición, del metabolismo y trastornos de la inmunidad	—	—	—	1	1	1	—	3	—
IV Enfermedades de la sangre y de los órganos hematopoyéticos	—	—	—	—	—	—	—	1	—
V Trastornos mentales	—	—	—	1	—	—	1	6	—
VI Enfermedades del sistema nervioso y de los órganos de los sentidos	—	—	—	—	—	—	—	1	—
VII Enfermedades del aparato circulatorio	1	3	1	6	10	16	16	87	1
VIII Enfermedades del aparato respiratorio	1	—	—	1	1	3	5	33	—
IX Enfermedades del aparato digestivo	—	—	—	1	—	1	4	11	—
X Enfermedades del aparato genitourinario	1	—	—	—	—	1	—	2	—
XI Complicaciones del embarazo, del parto y del puerperio	—	—	—	—	—	—	—	—	—
XII Enfermedades de la piel y del tejido celular subcutáneo	—	—	—	—	—	—	—	—	—
XIII Enfermedades del sistema osteomuscular y del tejido conjuntivo	—	—	—	—	—	—	—	—	—
XIV Anomalías congénitas	—	—	—	—	—	—	—	—	—
XV Ciertas afecciones originadas en el período perinatal	—	—	—	—	—	—	—	—	—
XVI Signos, síntomas y estados morbosos mal definidos	—	—	—	—	—	—	—	3	—
XVII Traumatismos y envenenamientos	—	—	—	—	2	2	—	1	—

4.2. DEFUNCIONES POR EDAD Y GRANDES GRUPOS DE CAUSAS. MUJERES.

GRANDES GRUPOS	TOTAL	Menos de 1 año	De 1 a 4 años	De 5 a 9 años	De 10 a 14 años	De 15 a 19 años	De 20 a 24 años	De 25 a 29 años	De 30 a 34 años	De 35 a 39 años
TOTAL	314	5	—	—	—	1	—	1	1	—
I Enfermedades infecciosas y parasitarias	5	—	—	—	—	1	—	—	1	—
II Tumores	45	—	—	—	—	—	—	1	—	—
III Enfermedades de las glándulas endocrinas, de la nutrición, del metabolismo y trastornos de la inmunidad	12	—	—	—	—	—	—	—	—	—
IV Enfermedades de la sangre y de los órganos hematopoyéticos	1	—	—	—	—	—	—	—	—	—
V Trastornos mentales	5	—	—	—	—	—	—	—	—	—
VI Enfermedades del sistema nervioso y de los órganos de los sentidos	5	—	—	—	—	—	—	—	—	—
VII Enfermedades del aparato circulatorio	171	—	—	—	—	—	—	—	—	—
VIII Enfermedades del aparato respiratorio	25	—	—	—	—	—	—	—	—	—
IX Enfermedades del aparato digestivo	15	—	—	—	—	—	—	—	—	—
X Enfermedades del aparato genitourinario	6	—	—	—	—	—	—	—	—	—
XI Complicaciones del embarazo, del parto y del puerperio	—	—	—	—	—	—	—	—	—	—
XII Enfermedades de la piel y del tejido celular subcutáneo	1	—	—	—	—	—	—	—	—	—
XIII Enfermedades del sistema osteomuscular y del tejido conjuntivo	4	—	—	—	—	—	—	—	—	—
XIV Anomalías congénitas	3	2	—	—	—	—	—	—	—	—
XV Ciertas afecciones originadas en el período perinatal	2	2	—	—	—	—	—	—	—	—
XVI Signos, síntomas y estados morbosos mal definidos	7	1	—	—	—	—	—	—	—	—
XVII Traumatismos y envenenamientos	7	—	—	—	—	—	—	—	—	—

II.4.2. DEFUNCIONES POR EDAD Y GRANDES GRUPOS DE CAUSAS. MUJERES.

GRANDES GRUPOS	De 40 a 44 años	De 45 a 49 años	De 50 a 54 años	De 55 a 59 años	De 60 a 64 años	De 65 a 69 años	De 70 a 74 años	De 75 y más años	NO CONSTA
TOTAL	—	4	4	11	13	19	32	223	—
I Enfermedades infecciosas y parasitarias	—	—	—	—	—	—	1	2	—
II Tumores	—	4	2	5	6	5	3	19	—
III Enfermedades de las glándulas endocrinas, de la nutrición, del metabolismo y trastornos de la inmunidad	—	—	—	1	—	—	—	11	—
IV Enfermedades de la sangre y de los órganos hematopoyéticos	—	—	—	—	—	—	—	1	—
V Trastornos mentales	—	—	—	—	—	—	1	4	—
VI Enfermedades del sistema nervioso y de los órganos de los sentidos	—	—	—	—	1	1	1	2	—
VII Enfermedades del aparato circulatorio	—	—	2	3	3	6	20	137	—
VIII Enfermedades del aparato respiratorio	—	—	—	1	—	2	3	19	—
IX Enfermedades del aparato digestivo	—	—	—	1	1	3	2	8	—
X Enfermedades del aparato genitourinario	—	—	—	—	—	—	1	5	—
XI Complicaciones del embarazo, del parto y del puerperio	—	—	—	—	—	—	—	—	—
XII Enfermedades de la piel y del tejido celular subcutáneo	—	—	—	—	—	—	—	1	—
XIII Enfermedades del sistema osteomuscular y del tejido conjuntivo	—	—	—	—	—	—	—	4	—
XIV Anomalías congénitas	—	—	—	—	—	—	—	1	—
XV Ciertas afecciones originadas en el período perinatal	—	—	—	—	—	—	—	—	—
XVI Signos, síntomas y estados morbosos mal definidos	—	—	—	—	—	—	—	6	—
XVII Traumatismos y envenenamientos	—	—	—	—	2	2	—	3	—

11.4.3. MORTALIDAD ESPECÍFICA POR EDAD Y GRANDES GRUPOS DE CAUSAS. TASAS POR 100.000 HABITANTES. TOTAL.

GRANDES GRUPOS	TOTAL	Menos de 1 año	De 1 a 4 años	De 5 a 9 años	De 10 a 14 años	De 15 a 19 años	De 20 a 24 años	De 25 a 29 años	De 30 a 34 años
TOTAL	996,17	956,28	—	—	41,37	94,36	55,69	99,92	66,65
I Enfermedades infecciosas y parasitarias	12,77	—	—	—	—	18,87	—	—	22,22
II Tumores	172,41	—	—	—	—	—	—	59,95	—
III Enfermedades de las glándulas endocrinas, de la nutrición, del metabolismo y trastornos de la inmunidad	28,74	—	—	—	—	—	—	—	—
IV Enfermedades de la sangre y de los órganos hematopoyéticos	3,19	—	—	—	—	—	—	—	—
V Trastornos mentales	20,75	—	—	—	—	—	—	—	—
VI Enfermedades del sistema nervioso y de los órganos de los sentidos	9,58	—	—	—	—	—	—	—	—
VII Enfermedades del aparato circulatorio	499,68	136,61	—	—	—	—	18,56	—	—
VIII Enfermedades del aparato respiratorio	111,75	—	—	—	—	—	—	19,98	—
IX Enfermedades del aparato digestivo	51,09	—	—	—	—	—	—	—	—
X Enfermedades del aparato genitourinario	15,96	—	—	—	—	—	—	—	—
XI Complicaciones del embarazo, del parto y del puerperio	—	—	—	—	—	—	—	—	—
XII Enfermedades de la piel y del tejido celular subcutáneo	1,60	—	—	—	—	—	—	—	—
XIII Enfermedades del sistema osteomuscular y del tejido conjuntivo	6,39	—	—	—	—	—	—	—	—
XIV Anomalías congénitas	6,39	273,22	—	—	20,68	—	—	—	—
XV Ciertas afecciones originadas en el período perinatal	4,79	409,84	—	—	—	—	—	—	—
XVI Signos, síntomas y estados morbosos mal definidos	15,96	136,61	—	—	—	—	—	—	—
XVII Traumatismos y envenenamientos	35,12	—	—	—	20,68	75,49	37,13	19,98	44,43

II.4.3. MORTALIDAD ESPECÍFICA POR EDAD Y GRANDES GRUPOS DE CAUSAS. TASAS POR 100.000 HABITANTES. TOTAL.

GRANDES GRUPOS	De 35 a 40 años	De 40 a 44 años	De 45 a 49 años	De 50 a 54 años	De 55 a 59 años	De 60 a 64 años	De 65 a 69 años	De 70 a 74 años	De 75 y más años
TOTAL	29,23	124,46	231,02	223,29	688,74	902,66	1.679,10	3.139,01	10.350,28
I Enfermedades infecciosas y parasitarias	—	—	—	—	—	—	—	44,84	131,68
II Tumores	29,23	31,11	132,01	127,59	264,90	390,34	497,51	672,65	1.000,79
III Enfermedades de las glándulas endocrinas, de la nutrición, del metabolismo y trastornos de la inmunidad	—	—	—	—	52,98	24,40	31,09	—	368,71
IV Enfermedades de la sangre y de los órganos hematopoyéticos	—	—	—	—	—	—	—	—	52,67
V Trastornos mentales	—	—	—	—	26,49	—	—	89,69	263,37
VI Enfermedades del sistema nervioso y de los órganos de los sentidos	—	—	—	—	—	24,40	31,09	44,84	79,01
VII Enfermedades del aparato circulatorio	—	31,11	99,01	95,69	238,41	317,15	684,08	1.614,35	5.899,39
VIII Enfermedades del aparato respiratorio	—	31,11	—	—	52,98	24,40	155,47	358,74	1.369,50
IX Enfermedades del aparato digestivo	—	—	—	—	52,98	24,40	124,38	269,06	500,40
X Enfermedades del aparato genitourinario	—	31,11	—	—	—	—	31,09	44,84	184,36
XI Complicaciones del embarazo, del parto y del puerperio	—	—	—	—	—	—	—	—	—
XII Enfermedades de la piel y del tejido celular subcutáneo	—	—	—	—	—	—	—	—	26,34
XIII Enfermedades del sistema osteomuscular y del tejido conjuntivo	—	—	—	—	—	—	—	—	105,35
XIV Anomalías congénitas	—	—	—	—	—	—	—	—	26,34
XV Ciertas afecciones originadas en el período perinatal	—	—	—	—	—	—	—	—	—
XVI Signos, síntomas y estados morbosos mal definidos	—	—	—	—	—	—	—	—	237,03
XVII Traumatismos y envenenamientos	—	—	—	—	—	97,58	124,38	—	105,35

4.3. MORTALIDAD ESPECÍFICA POR EDAD Y GRANDES GRUPOS DE CAUSAS. TASAS POR 100.000 HABITANTES. HOMBRES.

GRANDES GRUPOS	TOTAL	Menos de 1 año	De 1 a 4 años	De 5 a 9 años	De 10 a 14 años	De 15 a 19 años	De 20 a 24 años	De 25 a 29 años	De 30 a 34 años
TOTAL	990,67	530,50	—	—	80,74	149,81	109,85	154,62	86,69
I Enfermedades infecciosas y parasitarias	9,59	—	—	—	—	—	—	—	—
II Tumores	201,33	—	—	—	—	—	—	77,31	—
III Enfermedades de las glándulas endocrinas, de la nutrición, del metabolismo y trastornos de la inmunidad	19,17	—	—	—	—	—	—	—	—
IV Enfermedades de la sangre y de los órganos hematopoyéticos	3,20	—	—	—	—	—	—	—	—
V Trastornos mentales	25,57	—	—	—	—	—	—	—	—
VI Enfermedades del sistema nervioso y de los órganos de los sentidos	3,20	—	—	—	—	—	—	—	—
VII Enfermedades del aparato circulatorio	453,79	265,25	—	—	—	—	36,62	—	—
VIII Enfermedades del aparato respiratorio	143,81	—	—	—	—	—	—	38,65	—
IX Enfermedades del aparato digestivo	54,33	—	—	—	—	—	—	—	—
X Enfermedades del aparato genitourinario	12,78	—	—	—	—	—	—	—	—
XI Complicaciones del embarazo, del parto y del puerperio	—	—	—	—	—	—	—	—	—
XII Enfermedades de la piel y del tejido celular subcutáneo	—	—	—	—	—	—	—	—	—
XIII Enfermedades del sistema osteomuscular y del tejido conjuntivo	—	—	—	—	—	—	—	—	—
XIV Anomalías congénitas	3,20	—	—	—	40,37	—	—	—	—
XV Ciertas afecciones originadas en el período perinatal	3,20	265,25	—	—	—	—	—	—	—
XVI Signos, síntomas y estados morbosos mal definidos	9,59	—	—	—	—	—	—	—	—
XVII Traumatismos y envenenamientos	47,94	—	—	—	40,37	149,81	73,23	38,65	86,69

II.4.3. MORTALIDAD ESPECÍFICA POR EDAD Y GRANDES GRUPOS DE CAUSAS. TASAS POR 100.000 HABITANTES. HOMBRES.

GRANDES GRUPOS	De 35 a 40 años	De 40 a 44 años	De 45 a 49 años	De 50 a 54 años	De 55 a 59 años	De 60 a 64 años	De 65 a 69 años	De 70 a 74 años	De 75 y más años
TOTAL	57,37	252,84	197,89	197,50	813,89	1.168,45	2.109,70	3.788,63	10.605,12
I Enfermedades infecciosas y parasitarias	—	—	—	—	—	—	—	—	187,15
II Tumores	57,37	63,21	—	131,67	271,30	486,85	663,05	1.196,41	1.185,28
III Enfermedades de las glándulas endocrinas, de la nutrición, del metabolismo y trastornos de la inmunidad	—	—	—	—	54,26	48,69	60,28	—	187,15
IV Enfermedades de la sangre y de los órganos hematopoyéticos	—	—	—	—	—	—	—	—	62,38
V Trastornos mentales	—	—	—	—	54,26	—	—	99,70	374,30
VI Enfermedades del sistema nervioso y de los órganos de los sentidos	—	—	—	—	—	—	—	—	62,38
VII Enfermedades del aparato circulatorio	—	63,21	197,89	65,83	325,56	486,85	964,44	1.595,21	5.427,32
VIII Enfermedades del aparato respiratorio	—	63,21	—	—	54,26	48,69	180,83	498,50	2.058,64
IX Enfermedades del aparato digestivo	—	—	—	—	54,26	—	60,28	398,80	686,21
X Enfermedades del aparato genitourinario	—	63,21	—	—	—	—	60,28	—	124,77
XI Complicaciones del embarazo, del parto y del puerperio	—	—	—	—	—	—	—	—	—
XII Enfermedades de la piel y del tejido celular subcutáneo	—	—	—	—	—	—	—	—	—
XIII Enfermedades del sistema osteomuscular y del tejido conjuntivo	—	—	—	—	—	—	—	—	—
XIV Anomalías congénitas	—	—	—	—	—	—	—	—	—
XV Ciertas afecciones originadas en el período perinatal	—	—	—	—	—	—	—	—	—
XVI Signos, síntomas y estados morbosos mal definidos	—	—	—	—	—	—	—	—	187,15
XVII Traumatismos y envenenamientos	—	—	—	—	—	97,37	120,55	—	62,38

4.3. MORTALIDAD ESPECÍFICA POR EDAD Y GRANDES GRUPOS DE CAUSAS. TASAS POR 100.000 HABITANTES. MUJERES.

GRANDES GRUPOS	TOTAL	Menos de 1 año	De 1 a 4 años	De 5 a 9 años	De 10 a 14 años	De 15 a 19 años	De 20 a 24 años	De 25 a 29 años	De 30 a 34 años
TOTAL	1.001,66	1.408,45	—	—	—	38,04	—	41,37	45,58
I Enfermedades infecciosas y parasitarias	15,95	—	—	—	—	38,04	—	—	45,58
II Tumores	143,55	—	—	—	—	—	—	41,37	—
III Enfermedades de las glándulas endocrinas, de la nutrición, del metabolismo y trastornos de la inmunidad	38,28	—	—	—	—	—	—	—	—
IV Enfermedades de la sangre y de los órganos hematopoyéticos	3,19	—	—	—	—	—	—	—	—
V Trastornos mentales	15,95	—	—	—	—	—	—	—	—
VI Enfermedades del sistema nervioso y de los órganos de los sentidos	15,95	—	—	—	—	—	—	—	—
VII Enfermedades del aparato circulatorio	545,49	—	—	—	—	—	—	—	—
VIII Enfermedades del aparato respiratorio	79,75	—	—	—	—	—	—	—	—
IX Enfermedades del aparato digestivo	47,85	—	—	—	—	—	—	—	—
X Enfermedades del aparato genitourinario	19,14	—	—	—	—	—	—	—	—
XI Complicaciones del embarazo, del parto y del puerperio	—	—	—	—	—	—	—	—	—
XII Enfermedades de la piel y del tejido celular subcutáneo	3,19	—	—	—	—	—	—	—	—
XIII Enfermedades del sistema osteomuscular y del tejido conjuntivo	12,76	—	—	—	—	—	—	—	—
XIV Anomalías congénitas	9,57	563,38	—	—	—	—	—	—	—
XV Ciertas afecciones originadas en el periodo perinatal	6,38	563,38	—	—	—	—	—	—	—
XVI Signos, síntomas y estados morbosos mal definidos	22,33	281,69	—	—	—	—	—	—	—
XVII Traumatismos y envenenamientos	22,33	—	—	—	—	—	—	—	—

II.4.3. MORTALIDAD ESPECÍFICA POR EDAD Y GRANDES GRUPOS DE CAUSAS. TASAS POR 100.000 HABITANTES. MUJERES.

GRANDES GRUPOS	De 35 a 40 años	De 40 a 44 años	De 45 a 49 años	De 50 a 54 años	De 55 a 59 años	De 60 a 64 años	De 65 a 69 años	De 70 a 74 años	De 75 y más años
TOTAL	—	—	264,20	247,52	569,36	635,70	1.220,30	2.607,99	10.164,08
I Enfermedades infecciosas y parasitarias	—	—	—	—	—	—	—	81,50	91,16
II Tumores	—	—	264,20	123,76	258,80	293,40	321,13	244,50	866,00
III Enfermedades de las glándulas endocrinas, de la nutrición, del metabolismo y trastornos de la inmunidad	—	—	—	—	51,76	—	—	—	501,37
IV Enfermedades de la sangre y de los órganos hematopoyéticos	—	—	—	—	—	—	—	—	45,58
V Trastornos mentales	—	—	—	—	—	—	—	81,50	182,32
VI Enfermedades del sistema nervioso y de los órganos de los sentidos	—	—	—	—	—	48,90	64,23	81,50	91,16
VII Enfermedades del aparato circulatorio	—	—	—	123,76	155,28	146,70	385,36	1.629,99	6.244,30
VIII Enfermedades del aparato respiratorio	—	—	—	—	51,76	—	128,45	244,50	866,00
IX Enfermedades del aparato digestivo	—	—	—	—	51,76	48,90	192,68	163,00	364,63
X Enfermedades del aparato genitourinario	—	—	—	—	—	—	—	81,50	227,89
XI Complicaciones del embarazo, del parto y del puerperio	—	—	—	—	—	—	—	—	—
XII Enfermedades de la piel y del tejido celular subcutáneo	—	—	—	—	—	—	—	—	45,58
XIII Enfermedades del sistema osteomuscular y del tejido conjuntivo	—	—	—	—	—	—	—	—	182,32
XIV Anomalías congénitas	—	—	—	—	—	—	—	—	45,58
XV Ciertas afecciones originadas en el período perinatal	—	—	—	—	—	—	—	—	—
XVI Signos, síntomas y estados morbosos mal definidos	—	—	—	—	—	—	—	—	273,47
XVII Traumatismos y envenenamientos	—	—	—	—	—	97,80	128,45	—	136,74

4.4

MORTALIDAD ESPECÍFICA POR EDAD Y CAUSA DE LA LISTA REDUCIDA. TASAS POR 100.000 HABITANTES. TOTAL.

CAUSA	TOTAL	Menos de 1 año	De 1 a 4 años	De 5 a 9 años	De 10 a 14 años	De 15 a 19 años	De 20 a 24 años	De 25 a 29 años	De 30 a 34 años
TOTAL	996,17	956,28	—	—	41,37	94,36	55,69	99,92	66,65
01 Fiebres tifoidea y paratifoidea	—	—	—	—	—	—	—	—	—
02 Otras infecciones por salmonella y otras intoxicaciones alimentarias	—	—	—	—	—	—	—	—	—
03 Enfermedades infecciosas intestinales	1,60	—	—	—	—	—	—	—	—
04 Tuberculosis respiratoria	—	—	—	—	—	—	—	—	—
05 Otras tuberculosis	—	—	—	—	—	—	—	—	—
06 Otras enfermedades infecciosas bacterianas	9,58	—	—	—	—	18,87	—	—	22,22
07 Hepatitis viral	—	—	—	—	—	—	—	—	—
08 Tétanos	—	—	—	—	—	—	—	—	—
09 Resto enfermedades infecciosas víricas	—	—	—	—	—	—	—	—	—
10 Enfermedades parasitarias y resto de infecciones	1,60	—	—	—	—	—	—	—	—
11 Tumor maligno cavidad bucal y faringe	4,79	—	—	—	—	—	—	—	—
12 Tumor maligno esófago	4,79	—	—	—	—	—	—	—	—
13 Tumor maligno estómago	9,58	—	—	—	—	—	—	—	—
14 Tumor maligno intestino delgado	—	—	—	—	—	—	—	—	—
15 Tumor maligno intestino grueso	17,56	—	—	—	—	—	—	—	—
16 Tumor maligno recto	6,39	—	—	—	—	—	—	—	—
17 Tumor maligno hígado	7,98	—	—	—	—	—	—	—	—
18 Tumor maligno vesícula biliar	1,60	—	—	—	—	—	—	—	—
19 Tumor maligno páncreas	3,19	—	—	—	—	—	—	—	—
20 Tumor maligno laringe	3,19	—	—	—	—	—	—	—	—
21 Tumor maligno tráquea bronquios y pulmón	19,16	—	—	—	—	—	—	—	—
22 Tumor maligno huesos	1,60	—	—	—	—	—	—	—	—
23 Tumor maligno piel	—	—	—	—	—	—	—	—	—
24 Tumor maligno mama femenina	1,51	—	—	—	—	—	—	—	—
25 Tumor maligno cuello uterino	—	—	—	—	—	—	—	—	—
26 Otros tumores maligno útero	0,56	—	—	—	—	—	—	—	—
27 Tumor maligno próstata	2,14	—	—	—	—	—	—	—	—
28 Tumor maligno otras localizaciones	27,14	—	—	—	—	—	—	39,97	—
29 Tumor maligno localización no especificada	7,98	—	—	—	—	—	—	—	—

11.4.4. MORTALIDAD ESPECÍFICA POR EDAD Y CAUSA DE LA LISTA REDUCIDA. TASAS POR 100.000 HABITANTES. TOTAL.

CAUSA	De 35 a 40 años	De 40 a 44 años	De 45 a 49 años	De 50 a 54 años	De 55 a 59 años	De 60 a 64 años	De 65 a 69 años	De 70 a 74 años	De 75 y más años
TOTAL	29,23	124,46	231,02	223,29	688,74	902,66	1.679,10	3.139,01	10.350,28
01 Fiebres tifoidea y paratifoidea	—	—	—	—	—	—	—	—	—
02 Otras infecciones por salmonella y otras intoxicaciones alimentarias	—	—	—	—	—	—	—	—	—
03 Enfermedades infecciosas intestinales	—	—	—	—	—	—	—	—	26,34
04 Tuberculosis respiratoria	—	—	—	—	—	—	—	—	—
05 Otras tuberculosis	—	—	—	—	—	—	—	—	—
06 Otras enfermedades infecciosas bacterianas	—	—	—	—	—	—	—	—	105,35
07 Hepatitis viral	—	—	—	—	—	—	—	—	—
08 Tétanos	—	—	—	—	—	—	—	—	—
09 Resto enfermedades infecciosas víricas	—	—	—	—	—	—	—	—	—
10 Enfermedades parasitarias y resto de infecciones	—	—	—	—	—	—	—	44,84	—
11 Tumor maligno cavidad bucal y faringe	—	—	—	—	26,49	24,40	—	44,84	—
12 Tumor maligno esófago	—	—	—	—	—	—	62,19	—	26,34
13 Tumor maligno estómago	—	—	—	—	—	48,79	—	—	105,35
14 Tumor maligno intestino delgado	—	—	—	—	—	—	—	—	—
15 Tumor maligno intestino grueso	—	—	—	—	—	—	62,19	—	237,03
16 Tumor maligno recto	—	—	—	—	—	24,40	31,09	—	52,67
17 Tumor maligno hígado	—	—	—	—	52,98	24,40	—	—	52,67
18 Tumor maligno vesícula biliar	—	—	—	—	—	—	—	—	26,34
19 Tumor maligno páncreas	—	—	—	—	26,49	—	—	—	26,34
20 Tumor maligno laringe	—	—	—	31,90	—	—	—	—	26,34
21 Tumor maligno tráquea, bronquios y pulmón	29,23	—	—	—	26,49	97,58	124,38	89,69	—
22 Tumor maligno huesos	—	31,11	—	—	—	—	—	—	—
23 Tumor maligno piel	—	—	—	—	—	—	—	—	—
24 Tumor maligno mama femenina	—	—	7,61	3,74	—	7,18	—	—	9,81
25 Tumor maligno cuello uterino	—	—	—	—	—	—	—	—	—
26 Otros tumores maligno útero	—	—	—	—	—	—	4,15	—	6,54
27 Tumor maligno próstata	—	—	—	—	3,73	—	9,55	23,11	27,83
28 Tumor maligno otras localizaciones	—	—	33,00	63,80	26,49	73,19	31,09	179,37	79,01
29 Tumor maligno localización no especificada	—	—	33,00	—	26,49	24,40	31,09	44,84	—

MORTALIDAD ESPECÍFICA POR EDAD Y CAUSA DE LA LISTA REDUCIDA.
TASAS POR 100.000 HABITANTES. TOTAL (Continuación).

CAUSA	TOTAL	Menos de 1 año	De 1 a 4 años	De 5 a 9 años	De 10 a 14 años	De 15 a 19 años	De 20 a 24 años	De 25 a 29 años	De 30 a 34 años
30 Leucemia	9,58	—	—	—	—	—	—	19,98	—
31 Enfermedad de Hodgkin	—	—	—	—	—	—	—	—	—
32 Otros tumores tejido linfático y órganos hematopoyéticos	4,79	—	—	—	—	—	—	—	—
33 Tumores benignos	—	—	—	—	—	—	—	—	—
34 Carcinoma in situ	—	—	—	—	—	—	—	—	—
35 Tumores de evolución incierta y de naturaleza no especificada	7,98	—	—	—	—	—	—	—	—
36 Diabetes	22,35	—	—	—	—	—	—	—	—
37 Otras enfermedades de las glándulas endocrinas	6,39	—	—	—	—	—	—	—	—
38 Trastornos de la inmunidad (SIDA)	—	—	—	—	—	—	—	—	—
39 Serología o cultivo + para el VIH	—	—	—	—	—	—	—	—	—
40 Anemias	3,19	—	—	—	—	—	—	—	—
41 Otras enfermedades de la sangre y de los órganos hematopoyéticos	—	—	—	—	—	—	—	—	—
42 Psicosis alcohólica	—	—	—	—	—	—	—	—	—
43 Otros trastornos mentales	20,75	—	—	—	—	—	—	—	—
44 Enfermedades del sistema nervioso y de los órganos de los sentidos	9,58	—	—	—	—	—	—	—	—
45 Enfermedades reumáticas crónicas del corazón	6,39	—	—	—	—	—	—	—	—
46 Enfermedades hipertensivas	17,56	—	—	—	—	—	—	—	—
47 Enfermedades isquémicas del corazón	113,35	—	—	—	—	—	—	—	—
48 Otras enfermedades del corazón y de la circulación pulmonar	129,31	—	—	—	—	—	—	—	—
49 Enfermedades del corazón mal definidas	4,79	—	—	—	—	—	18,56	—	—
50 Enfermedades cerebro-vasculares	202,75	136,61	—	—	—	—	—	—	—
51 Arteriosclerosis	17,56	—	—	—	—	—	—	—	—
52 Enfermedades vasos sanguíneos	7,98	—	—	—	—	—	—	—	—
53 Infecciones respiratorias agudas incluida influenza	1,60	—	—	—	—	—	—	—	—
54 Neumonía	6,39	—	—	—	—	—	—	—	—
55 Bronquitis, enfisema, asma	63,86	—	—	—	—	—	—	—	—
56 Otras enfermedades del aparato respiratorio	39,91	—	—	—	—	—	—	19,98	—
57 Gastritis, duodenitis ulcus péptico	3,19	—	—	—	—	—	—	—	—

II.4.4. MORTALIDAD ESPECÍFICA POR EDAD Y CAUSA DE LA LISTA REDUCIDA. TASAS POR 100.000 HABITANTES. TOTAL (Continuación).

CAUSA	De 35 a 40 años	De 40 a 44 años	De 45 a 49 años	De 50 a 54 años	De 55 a 59 años	De 60 a 64 años	De 65 a 69 años	De 70 a 74 años	De 75 y más años
30 Leucemia	—	—	—	—	26,49	—	31,09	89,69	26,34
31 Enfermedad de Hodgkin	—	—	—	—	—	—	—	—	—
32 Otros tumores tejido linfático y órganos hematopoyéticos	—	—	—	—	—	—	31,09	44,84	26,34
33 Tumores benignos	—	—	—	—	—	—	—	—	—
34 Carcinoma in situ	—	—	—	—	—	—	—	—	—
35 Tumores de evolución incierta y de naturaleza no especificada	—	—	—	—	26,49	24,40	—	44,84	52,67
36 Diabetes	—	—	—	—	52,98	24,40	31,09	—	263,37
37 Otras enfermedades de las glándulas endocrinas	—	—	—	—	—	—	—	—	105,35
38 Trastornos de la inmunidad (SIDA)	—	—	—	—	—	—	—	—	—
39 Serología o cultivo + para el VIH	—	—	—	—	—	—	—	—	—
40 Anemias	—	—	—	—	—	—	—	—	52,67
41 Otras enfermedades de la sangre y de los órganos hematopoyéticos	—	—	—	—	—	—	—	—	—
42 Psicosis alcohólica	—	—	—	—	—	—	—	—	—
43 Otros trastornos mentales	—	—	—	—	26,49	—	—	89,69	263,37
44 Enfermedades del sistema nervioso y de los órganos de los sentidos	—	—	—	—	—	24,40	31,09	44,84	79,01
45 Enfermedades reumáticas crónicas del corazón	—	—	—	—	52,98	—	31,09	—	26,34
46 Enfermedades hipertensivas	—	—	—	—	—	24,40	31,09	44,84	210,69
47 Enfermedades isquémicas del corazón	—	31,11	33,00	31,90	79,47	195,17	217,66	358,74	1.106,14
48 Otras enfermedades del corazón y de la circulación pulmonar	—	—	33,00	—	79,47	24,40	93,28	448,43	1.659,20
49 Enfermedades del corazón mal definidas	—	—	—	—	—	—	31,09	—	26,34
50 Enfermedades cerebro-vasculares	—	—	33,00	31,90	26,49	73,19	279,85	762,33	2.475,64
51 Arteriosclerosis	—	—	—	—	—	—	—	—	289,70
52 Enfermedades vasos sanguíneos	—	—	—	31,90	—	—	—	—	105,35
53 Infecciones respiratorias agudas incluida influenza	—	—	—	—	—	—	—	—	26,34
54 Neumonía	—	—	—	—	—	—	—	—	105,35
55 Bronquitis, enfisema, asma	—	31,11	—	—	52,98	—	124,38	224,22	737,42
56 Otras enfermedades del aparato respiratorio	—	—	—	—	—	24,40	31,09	134,53	500,40
57 Gastritis, duodenitis, ulcus péptico	—	—	—	—	—	—	—	44,84	26,34

11.4.4. MORTALIDAD ESPECÍFICA POR EDAD Y CAUSA DE LA LISTA REDUCIDA. TASAS POR 100.000 HABITANTES. TOTAL (Continuación).

CAUSA	TOTAL	Menos de 1 año	De 1 a 4 años	De 5 a 9 años	De 10 a 14 años	De 15 a 19 años	De 20 a 24 años	De 25 a 29 años	De 30 a 34 años
58 Cirrosis y otras enfermedades crónicas del hígado	17,56	—	—	—	—	—	—	—	—
59 Resto de enfermedades del aparato digestivo	30,33	—	—	—	—	—	—	—	—
60 Nefritis, síndrome nefrótico nefrosis	15,96	—	—	—	—	—	—	—	—
61 Resto enfermedades aparato urinario	—	—	—	—	—	—	—	—	—
62 Enfermedades de los órganos genitales masculinos	—	—	—	—	—	—	—	—	—
63 Enfermedades de los órganos genitales femeninos	—	—	—	—	—	—	—	—	—
64 Complicaciones embarazo, parto y puerperio	—	—	—	—	—	—	—	—	—
65 Enfermedades de piel y tejido celular subcutáneo	1,60	—	—	—	—	—	—	—	—
66 Enfermedades del sistema osteomuscular y tejido conjuntivo	6,39	—	—	—	—	—	—	—	—
67 Anomalías congénitas	6,39	273,22	—	—	20,68	—	—	—	—
68 Causas perinatales	4,79	409,84	—	—	—	—	—	—	—
69 Síntomas y estados morbosos mal definidos	15,96	136,61	—	—	—	—	—	—	—
70 Accidentes vehículo motor	11,17	—	—	—	—	37,74	18,56	—	22,22
71 Caídas accidentales	4,79	—	—	—	—	—	—	—	—
72 Ahogamiento	1,60	—	—	—	—	—	—	19,98	—
73 Accidentes de tipo industrial	1,60	—	—	—	—	—	—	—	22,22
74 Suicidio y autolesiones	3,19	—	—	—	—	18,87	—	—	—
75 Resto de causas externas	12,77	—	—	—	20,68	18,87	18,56	—	—
76 Dependencia a las drogas. Abuso de las drogas. Envenenamiento accidental por opiáceos, cocaína	—	—	—	—	—	—	—	—	—

II.4.4. MORTALIDAD ESPECÍFICA POR EDAD Y CAUSA DE LA LISTA REDUCIDA. TASAS POR 100.000 HABITANTES. TOTAL (Continuación).

CAUSA	De 35 a 40 años	De 40 a 44 años	De 45 a 49 años	De 50 a 54 años	De 55 a 59 años	De 60 a 64 años	De 65 a 69 años	De 70 a 74 años	De 75 y más años
58 Cirrosis y otras enfermedades crónicas del hígado	—	—	—	—	26,49	24,40	93,28	89,69	105,35
59 Resto de enfermedades del aparato digestivo	—	—	—	—	26,49	—	31,09	134,53	368,71
60 Nefritis, síndrome nefrótico, nefrosis	—	31,11	—	—	—	—	31,09	44,84	184,36
61 Resto enfermedades aparato urinario	—	—	—	—	—	—	—	—	—
62 Enfermedades de los órganos genitales masculinos	—	—	—	—	—	—	—	—	—
63 Enfermedades de los órganos genitales femeninos	—	—	—	—	—	—	—	—	—
64 Complicaciones embarazo, parto y puerperio	—	—	—	—	—	—	—	—	—
65 Enfermedades de piel y tejido celular subcutáneo	—	—	—	—	—	—	—	—	26,34
66 Enfermedades del sistema osteomuscular y tejido conjuntivo	—	—	—	—	—	—	—	—	105,35
67 Anomalías congénitas	—	—	—	—	—	—	—	—	26,34
68 Causas perinatales	—	—	—	—	—	—	—	—	—
69 Síntomas y estados morbosos mal definidos	—	—	—	—	—	—	—	—	237,03
70 Accidentes vehículo motor	—	—	—	—	—	24,40	62,19	—	—
71 Caídas accidentales	—	—	—	—	—	48,79	31,09	—	—
72 Ahogamiento	—	—	—	—	—	—	—	—	—
73 Accidentes de tipo industrial	—	—	—	—	—	—	—	—	—
74 Suicidio y autolesiones	—	—	—	—	—	—	—	—	26,34
75 Resto de causas externas	—	—	—	—	—	24,40	31,09	—	79,01
76 Dependencia a las drogas. Abuso de las drogas. Envenenamiento accidental por opiáceos, cocaína	—	—	—	—	—	—	—	—	—

4.4. MORTALIDAD ESPECÍFICA POR EDAD Y CAUSA DE LA LISTA REDUCIDA. TASAS POR 100.000 HABITANTES. HOMBRES.

CAUSA	TOTAL	Menos de 1 año	De 1 a 4 años	De 5 a 9 años	De 10 a 14 años	De 15 a 19 años	De 20 a 24 años	De 25 a 29 años	De 30 a 34 años
TOTAL	990,67	530,50	—	—	80,74	149,81	109,85	154,62	86,69
01 Fiebres tifoidea y paratifoidea	—	—	—	—	—	—	—	—	—
02 Otras infecciones por salmonella y otras intoxicaciones alimentarias	—	—	—	—	—	—	—	—	—
03 Enfermedades infecciosas intestinales	3,20	—	—	—	—	—	—	—	—
04 Tuberculosis respiratoria	—	—	—	—	—	—	—	—	—
05 Otras tuberculosis	—	—	—	—	—	—	—	—	—
06 Otras enfermedades infecciosas bacterianas	6,39	—	—	—	—	—	—	—	—
07 Hepatitis viral	—	—	—	—	—	—	—	—	—
08 Tétanos	—	—	—	—	—	—	—	—	—
09 Resto enfermedades infecciosas víricas	—	—	—	—	—	—	—	—	—
10 Enfermedades parasitarias y resto de infecciones	—	—	—	—	—	—	—	—	—
11 Tumor maligno cavidad bucal y faringe	9,59	—	—	—	—	—	—	—	—
12 Tumor maligno esófago	9,59	—	—	—	—	—	—	—	—
13 Tumor maligno estómago	6,39	—	—	—	—	—	—	—	—
14 Tumor maligno intestino delgado	—	—	—	—	—	—	—	—	—
15 Tumor maligno intestino grueso	15,98	—	—	—	—	—	—	—	—
16 Tumor maligno recto	6,39	—	—	—	—	—	—	—	—
17 Tumor maligno hígado	9,59	—	—	—	—	—	—	—	—
18 Tumor maligno vesícula biliar	—	—	—	—	—	—	—	—	—
19 Tumor maligno páncreas	—	—	—	—	—	—	—	—	—
20 Tumor maligno laringe	6,39	—	—	—	—	—	—	—	—
21 Tumor maligno tráquea, bronquios y pulmón	35,15	—	—	—	—	—	—	—	—
22 Tumor maligno huesos	3,20	—	—	—	—	—	—	—	—
23 Tumor maligno piel	—	—	—	—	—	—	—	—	—
24 Tumor maligno mama femenina	—	—	—	—	—	—	—	—	—
25 Tumor maligno cuello uterino	—	—	—	—	—	—	—	—	—
26 Otros tumores maligno útero	—	—	—	—	—	—	—	—	—
27 Tumor maligno próstata	35,15	—	—	—	—	—	—	—	—
28 Tumor maligno otras localizaciones	28,76	—	—	—	—	—	—	38,65	—
29 Tumor maligno localización no especificada	9,59	—	—	—	—	—	—	—	—

11.4.4. MORTALIDAD ESPECÍFICA POR EDAD Y CAUSA DE LA LISTA REDUCIDA. TASAS POR 100.000 HABITANTES. HOMBRES.

CAUSA	De 35 a 40 años	De 40 a 44 años	De 45 a 49 años	De 50 a 54 años	De 55 a 59 años	De 60 a 64 años	De 65 a 69 años	De 70 a 74 años	De 75 y más años
TOTAL	57,37	252,84	197,89	197,50	813,89	1.168,45	2.109,70	3.788,63	10.605,12
01 Fiebres tifoidea y paratifoidea	—	—	—	—	—	—	—	—	—
02 Otras infecciones por salmonella y otras intoxicaciones alimentarias	—	—	—	—	—	—	—	—	—
03 Enfermedades infecciosas intestinales	—	—	—	—	—	—	—	—	62,38
04 Tuberculosis respiratoria	—	—	—	—	—	—	—	—	—
05 Otras tuberculosis	—	—	—	—	—	—	—	—	—
06 Otras enfermedades infecciosas bacterianas	—	—	—	—	—	—	—	—	124,77
07 Hepatitis viral	—	—	—	—	—	—	—	—	—
08 Tétanos	—	—	—	—	—	—	—	—	—
09 Resto enfermedades infecciosas víricas	—	—	—	—	—	—	—	—	—
10 Enfermedades parasitarias y resto de infecciones	—	—	—	—	—	—	—	—	—
11 Tumor maligno cavidad bucal y faringe	—	—	—	—	54,26	48,69	—	99,70	—
12 Tumor maligno esófago	—	—	—	—	—	—	120,55	—	62,38
13 Tumor maligno estómago	—	—	—	—	—	48,69	—	—	62,38
14 Tumor maligno intestino delgado	—	—	—	—	—	—	—	—	—
15 Tumor maligno intestino grueso	—	—	—	—	—	—	120,55	—	187,15
16 Tumor maligno recto	—	—	—	—	—	—	—	—	124,77
17 Tumor maligno hígado	—	—	—	—	54,26	48,69	—	—	62,38
18 Tumor maligno vesícula biliar	—	—	—	—	—	—	—	—	—
19 Tumor maligno páncreas	—	—	—	—	—	—	—	—	—
20 Tumor maligno laringe	—	—	—	65,83	—	—	—	—	62,38
21 Tumor maligno tráquea, bronquios y pulmón	57,37	—	—	—	54,26	194,74	180,83	199,40	—
22 Tumor maligno huesos	—	63,21	—	—	—	—	—	—	—
23 Tumor maligno piel	—	—	—	—	—	—	—	—	—
24 Tumor maligno mama femenina	—	—	—	—	—	—	—	—	—
25 Tumor maligno cuello uterino	—	—	—	—	—	—	—	—	—
26 Otros tumores maligno útero	—	—	—	—	—	—	—	—	—
27 Tumor maligno próstata	—	—	—	—	54,26	—	120,55	299,10	311,92
28 Tumor maligno otras localizaciones	—	—	—	65,83	—	97,37	—	199,40	187,15
29 Tumor maligno localización no especificada	—	—	—	—	—	48,69	60,28	99,70	—

II.4.4. MORTALIDAD ESPECÍFICA POR EDAD Y CAUSA DE LA LISTA REDUCIDA. TASAS POR 100.000 HABITANTES. HOMBRES (Continuación).

CAUSA	TOTAL	Menos de 1 año	De 1 a 4 años	De 5 a 9 años	De 10 a 14 años	De 15 a 19 años	De 20 a 24 años	De 25 a 29 años	De 30 a 34 años
30 Leucemia	12,78	—	—	—	—	—	—	38,65	—
31 Enfermedad de Hodgkin	—	—	—	—	—	—	—	—	—
32 Otros tumores tejido linfático y órganos hematopoyéticos	6,39	—	—	—	—	—	—	—	—
33 Tumores benignos	—	—	—	—	—	—	—	—	—
34 Carcinoma in situ	—	—	—	—	—	—	—	—	—
35 Tumores de evolución incierta y de naturaleza no especificada	6,39	—	—	—	—	—	—	—	—
36 Diabetes	12,78	—	—	—	—	—	—	—	—
37 Otras enfermedades de las glándulas endocrinas	6,39	—	—	—	—	—	—	—	—
38 Trastornos de la inmunidad (SIDA)	—	—	—	—	—	—	—	—	—
39 Serología o cultivo + para el VIH	—	—	—	—	—	—	—	—	—
40 Anemias	3,20	—	—	—	—	—	—	—	—
41 Otras enfermedades de la sangre y de los órganos hematopoyéticos	—	—	—	—	—	—	—	—	—
42 Psicosis alcohólica	—	—	—	—	—	—	—	—	—
43 Otros trastornos mentales	25,57	—	—	—	—	—	—	—	—
44 Enfermedades del sistema nervioso y de los órganos de los sentidos	3,20	—	—	—	—	—	—	—	—
45 Enfermedades reumáticas crónicas del corazón	3,20	—	—	—	—	—	—	—	—
46 Enfermedades hipertensivas	15,98	—	—	—	—	—	—	—	—
47 Enfermedades isquémicas del corazón	118,24	—	—	—	—	—	—	—	—
48 Otras enfermedades del corazón y de la circulación pulmonar	127,83	—	—	—	—	—	—	—	—
49 Enfermedades del corazón mal definidas	6,39	—	—	—	—	—	36,62	—	—
50 Enfermedades cerebro-vasculares	172,57	265,25	—	—	—	—	—	—	—
51 Arteriosclerosis	9,59	—	—	—	—	—	—	—	—
52 Enfermedades vasos sanguíneos	—	—	—	—	—	—	—	—	—
53 Infecciones respiratorias agudas incluida influenza	—	—	—	—	—	—	—	—	—
54 Neumonía	9,59	—	—	—	—	—	—	—	—
55 Bronquitis, enfisema, asma	95,87	—	—	—	—	—	—	—	—
56 Otras enfermedades del aparato respiratorio	38,35	—	—	—	—	—	—	38,65	—
57 Gastritis, duodenitis, ulcus péptico	3,20	—	—	—	—	—	—	—	—

II.4.4. MORTALIDAD ESPECÍFICA POR EDAD Y CAUSA DE LA LISTA REDUCIDA. TASAS POR 100.000 HABITANTES. HOMBRES (Continuación).

CAUSA	De 35 a 40 años	De 40 a 44 años	De 45 a 49 años	De 50 a 54 años	De 55 a 59 años	De 60 a 64 años	De 65 a 69 años	De 70 a 74 años	De 75 y más años
30 Leucemia	—	—	—	—	—	—	—	199,40	62,38
31 Enfermedad de Hodgkin	—	—	—	—	—	—	—	—	—
32 Otros tumores tejido linfático y órganos hematopoyéticos	—	—	—	—	—	—	60,28	—	62,38
33 Tumores benignos	—	—	—	—	—	—	—	—	—
34 Carcinoma in situ	—	—	—	—	—	—	—	—	—
35 Tumores de evolución incierta y de naturaleza no especificada	—	—	—	—	54,26	—	—	99,70	—
36 Diabetes	—	—	—	—	54,26	48,69	60,28	—	62,38
37 Otras enfermedades de las glándulas endocrinas	—	—	—	—	—	—	—	—	124,77
38 Trastornos de la inmunidad (SIDA)	—	—	—	—	—	—	—	—	—
39 Serología o cultivo + para el VIH	—	—	—	—	—	—	—	—	—
40 Anemias	—	—	—	—	—	—	—	—	62,38
41 Otras enfermedades de la sangre y de los órganos hematopoyéticos	—	—	—	—	—	—	—	—	—
42 Psicosis alcohólica	—	—	—	—	—	—	—	—	—
43 Otros trastornos mentales	—	—	—	—	54,26	—	—	99,70	374,30
44 Enfermedades del sistema nervioso y de los órganos de los sentidos	—	—	—	—	—	—	—	—	62,38
45 Enfermedades reumáticas crónicas del corazón	—	—	—	—	54,26	—	—	—	—
46 Enfermedades hipertensivas	—	—	—	—	—	48,69	60,28	99,70	124,77
47 Enfermedades isquémicas del corazón	—	63,21	65,96	—	108,52	340,80	301,39	498,50	998,13
48 Otras enfermedades del corazón y de la circulación pulmonar	—	—	65,96	—	108,52	—	120,55	598,21	1.809,11
49 Enfermedades del corazón mal definidas	—	—	—	—	—	—	60,28	—	—
50 Enfermedades cerebro-vasculares	—	—	65,96	65,83	54,26	97,37	421,94	398,80	2.308,17
51 Arteriosclerosis	—	—	—	—	—	—	—	—	187,15
52 Enfermedades vasos sanguíneos	—	—	—	—	—	—	—	—	—
53 Infecciones respiratorias agudas incluida influenza	—	—	—	—	—	—	—	—	—
54 Neumonía	—	—	—	—	—	—	—	—	187,15
55 Bronquitis, enfisema, asma	—	63,21	—	—	54,26	—	120,55	299,10	1.434,81
56 Otras enfermedades del aparato respiratorio	—	—	—	—	—	48,69	60,28	199,40	436,68
57 Gastritis, duodenitis, ulcus péptico	—	—	—	—	—	—	—	—	62,38

II.4.4. MORTALIDAD ESPECÍFICA POR EDAD Y CAUSA DE LA LISTA REDUCIDA. TASAS POR 100.000 HABITANTES. HOMBRES (Continuación).

CAUSA	TOTAL	Menos de 1 año	De 1 a 4 años	De 5 a 9 años	De 10 a 14 años	De 15 a 19 años	De 20 a 24 años	De 25 a 29 años	De 30 a 34 años
58 Cirrosis y otras enfermedades crónicas del hígado	15,98	—	—	—	—	—	—	—	—
59 Resto de enfermedades del aparato digestivo	35,15	—	—	—	—	—	—	—	—
60 Nefritis, síndrome nefrótico, nefrosis	12,78	—	—	—	—	—	—	—	—
61 Resto enfermedades aparato urinario	—	—	—	—	—	—	—	—	—
62 Enfermedades de los órganos genitales masculinos	—	—	—	—	—	—	—	—	—
63 Enfermedades de los órganos genitales femeninos	—	—	—	—	—	—	—	—	—
64 Complicaciones embarazo, parto y puerperio	—	—	—	—	—	—	—	—	—
65 Enfermedades de piel y tejido celular subcutáneo	—	—	—	—	—	—	—	—	—
66 Enfermedades del sistema osteomuscular y tejido conjuntivo	—	—	—	—	—	—	—	—	—
67 Anomalías congénitas	3,20	—	—	—	40,37	—	—	—	—
68 Causas perinatales	3,20	265,25	—	—	—	—	—	—	—
69 Síntomas y estados morbosos mal definidos	9,59	—	—	—	—	—	—	—	—
70 Accidentes vehículo motor	19,17	—	—	—	—	74,91	36,62	—	43,35
71 Caídas accidentales	3,20	—	—	—	—	—	—	—	—
72 Ahogamiento	3,20	—	—	—	—	—	—	38,65	—
73 Accidentes de tipo industrial	3,20	—	—	—	—	—	—	—	43,35
74 Suicidio y autolesiones	6,39	—	—	—	—	37,45	—	—	—
75 Resto de causas externas	12,78	—	—	—	40,37	37,45	36,62	—	—
76 Dependencia a las drogas. Abuso de las drogas. Envenenamiento accidental por opiáceos, cocaína	—	—	—	—	—	—	—	—	—

11.4.4. MORTALIDAD ESPECÍFICA POR EDAD Y CAUSA DE LA LISTA REDUCIDA. TASAS POR 100.000 HABITANTES. HOMBRES (Continuación).

CAUSA	De 35 a 40 años	De 40 a 44 años	De 45 a 49 años	De 50 a 54 años	De 55 a 59 años	De 60 a 64 años	De 65 a 69 años	De 70 a 74 años	De 75 y más años
58 Cirrosis y otras enfermedades crónicas del hígado	—	—	—	—	—	—	60,28	199,40	124,77
59 Resto de enfermedades del aparato digestivo	—	—	—	—	54,26	—	—	199,40	499,06
60 Nefritis, síndrome nefrótico, nefrosis	—	63,21	—	—	—	—	60,28	—	124,77
61 Resto enfermedades aparato urinario	—	—	—	—	—	—	—	—	—
62 Enfermedades de los órganos genitales masculinos	—	—	—	—	—	—	—	—	—
63 Enfermedades de los órganos genitales femeninos	—	—	—	—	—	—	—	—	—
64 Complicaciones embarazo, parto y puerperio	—	—	—	—	—	—	—	—	—
65 Enfermedades de piel y tejido celular subcutáneo	—	—	—	—	—	—	—	—	—
66 Enfermedades del sistema osteomuscular y tejido conjuntivo	—	—	—	—	—	—	—	—	—
67 Anomalías congénitas	—	—	—	—	—	—	—	—	—
68 Causas perinatales	—	—	—	—	—	—	—	—	—
69 Síntomas y estados morbosos mal definidos	—	—	—	—	—	—	—	—	187,15
70 Accidentes vehículo motor	—	—	—	—	—	48,69	60,28	—	—
71 Caídas accidentales	—	—	—	—	—	48,69	—	—	—
72 Ahogamiento	—	—	—	—	—	—	—	—	—
73 Accidentes de tipo industrial	—	—	—	—	—	—	—	—	—
74 Suicidio y autolesiones	—	—	—	—	—	—	—	—	62,38
75 Resto de causas externas	—	—	—	—	—	—	60,28	—	—
76 Dependencia a las drogas. Abuso de las drogas. Envenenamiento accidental por opiáceos, cocaína	—	—	—	—	—	—	—	—	—

11.4.4. MORTALIDAD ESPECÍFICA POR EDAD Y CAUSA DE LA LISTA REDUCIDA. TASAS POR 100.000 HABITANTES. MUJERES.

CAUSA	TOTAL	Menos de 1 año	De 1 a 4 años	De 5 a 9 años	De 10 a 14 años	De 15 a 19 años	De 20 a 24 años	De 25 a 29 años	De 30 a 34 años
TOTAL	1.001,66	1.408,45	—	—	—	38,04	—	41,37	45,58
01 Fiebres tifoidea y paratifoidea	—	—	—	—	—	—	—	—	—
02 Otras infecciones por salmonella y otras intoxicaciones alimentarias	—	—	—	—	—	—	—	—	—
03 Enfermedades infecciosas intestinales	—	—	—	—	—	—	—	—	—
04 Tuberculosis respiratoria	—	—	—	—	—	—	—	—	—
05 Otras tuberculosis	—	—	—	—	—	—	—	—	—
06 Otras enfermedades infecciosas bacterianas	12,76	—	—	—	—	38,04	—	—	45,58
07 Hepatitis viral	—	—	—	—	—	—	—	—	—
08 Tétanos	—	—	—	—	—	—	—	—	—
09 Resto enfermedades infecciosas víricas	—	—	—	—	—	—	—	—	—
10 Enfermedades parasitarias y resto de infecciones	3,19	—	—	—	—	—	—	—	—
11 Tumor maligno cavidad bucal y faringe	—	—	—	—	—	—	—	—	—
12 Tumor maligno esófago	—	—	—	—	—	—	—	—	—
13 Tumor maligno estómago	12,76	—	—	—	—	—	—	—	—
14 Tumor maligno intestino delgado	—	—	—	—	—	—	—	—	—
15 Tumor maligno intestino grueso	19,14	—	—	—	—	—	—	—	—
16 Tumor maligno recto	6,38	—	—	—	—	—	—	—	—
17 Tumor maligno hígado	6,38	—	—	—	—	—	—	—	—
18 Tumor maligno vesícula biliar	3,19	—	—	—	—	—	—	—	—
19 Tumor maligno páncreas	6,38	—	—	—	—	—	—	—	—
20 Tumor maligno laringe	—	—	—	—	—	—	—	—	—
21 Tumor maligno tráquea, bronquios y pulmón	3,19	—	—	—	—	—	—	—	—
22 Tumor maligno huesos	—	—	—	—	—	—	—	—	—
23 Tumor maligno piel	—	—	—	—	—	—	—	—	—
24 Tumor maligno mama femenina	25,52	—	—	—	—	—	—	—	—
25 Tumor maligno cuello uterino	—	—	—	—	—	—	—	—	—
26 Otros tumores maligno útero	9,57	—	—	—	—	—	—	—	—
27 Tumor maligno próstata	—	—	—	—	—	—	—	—	—
28 Tumor maligno otras localizaciones	25,52	—	—	—	—	—	—	41,37	—
29 Tumor maligno localización no especificada	6,38	—	—	—	—	—	—	—	—

II.4.4. MORTALIDAD ESPECÍFICA POR EDAD Y CAUSA DE LA LISTA REDUCIDA. TASAS POR 100.000 HABITANTES. MUJERES.

CAUSA	De 35 a 40 años	De 40 a 44 años	De 45 a 49 años	De 50 a 54 años	De 55 a 59 años	De 60 a 64 años	De 65 a 69 años	De 70 a 74 años	De 75 y más años
TOTAL	—	—	264,20	247,52	569,36	635,70	1.220,30	2.607,99	10.164,08
01 Fiebres tifoidea y paratifoidea	—	—	—	—	—	—	—	—	—
02 Otras infecciones por salmonella y otras intoxicaciones alimentarias	—	—	—	—	—	—	—	—	—
03 Enfermedades infecciosas intestinales	—	—	—	—	—	—	—	—	—
04 Tuberculosis respiratoria	—	—	—	—	—	—	—	—	—
05 Otras tuberculosis	—	—	—	—	—	—	—	—	—
06 Otras enfermedades infecciosas bacterianas	—	—	—	—	—	—	—	—	91,16
07 Hepatitis viral	—	—	—	—	—	—	—	—	—
08 Tétanos	—	—	—	—	—	—	—	—	—
09 Resto enfermedades infecciosas víricas	—	—	—	—	—	—	—	—	—
10 Enfermedades parasitarias y resto de infecciones	—	—	—	—	—	—	—	81,50	—
11 Tumor maligno cavidad bucal y faringe	—	—	—	—	—	—	—	—	—
12 Tumor maligno esófago	—	—	—	—	—	—	—	—	—
13 Tumor maligno estómago	—	—	—	—	—	48,90	—	—	136,74
14 Tumor maligno intestino delgado	—	—	—	—	—	—	—	—	—
15 Tumor maligno intestino grueso	—	—	—	—	—	—	—	—	273,47
16 Tumor maligno recto	—	—	—	—	—	48,90	64,23	—	—
17 Tumor maligno hígado	—	—	—	—	51,76	—	—	—	45,58
18 Tumor maligno vesícula biliar	—	—	—	—	—	—	—	—	45,58
19 Tumor maligno páncreas	—	—	—	—	51,76	—	—	—	45,58
20 Tumor maligno laringe	—	—	—	—	—	—	—	—	—
21 Tumor maligno tráquea, bronquios y pulmón	—	—	—	—	—	—	64,23	—	—
22 Tumor maligno huesos	—	—	—	—	—	—	—	—	—
23 Tumor maligno piel	—	—	—	—	—	—	—	—	—
24 Tumor maligno mama femenina	—	—	132,10	61,88	—	97,80	—	—	136,74
25 Tumor maligno cuello uterino	—	—	—	—	—	—	—	—	—
26 Otros tumores maligno útero	—	—	—	—	—	—	64,23	—	91,16
27 Tumor maligno próstata	—	—	—	—	—	—	—	—	—
28 Tumor maligno otras localizaciones	—	—	66,05	61,88	51,76	48,90	64,23	163,00	—
29 Tumor maligno localización no especificada	—	—	66,05	—	51,76	—	—	—	—

4.4. MORTALIDAD ESPECÍFICA POR EDAD Y CAUSA DE LA LISTA REDUCIDA. TASAS POR 100.000 HABITANTES. MUJERES (Continuación).

CAUSA	TOTAL	Menos de 1 año	De 1 a 4 años	De 5 a 9 años	De 10 a 14 años	De 15 a 19 años	De 20 a 24 años	De 25 a 29 años	De 30 a 34 años
30 Leucemia	6,38	—	—	—	—	—	—	—	—
31 Enfermedad de Hodgkin	—	—	—	—	—	—	—	—	—
32 Otros tumores tejido linfático y órganos hematopoyéticos	3,19	—	—	—	—	—	—	—	—
33 Tumores benignos	—	—	—	—	—	—	—	—	—
34 Carcinoma in situ	—	—	—	—	—	—	—	—	—
35 Tumores de evolución incierta y de naturaleza no especificada	9,57	—	—	—	—	—	—	—	—
36 Diabetes	31,90	—	—	—	—	—	—	—	—
37 Otras enfermedades de las glándulas endocrinas	6,38	—	—	—	—	—	—	—	—
38 Trastornos de la inmunidad (SIDA)	—	—	—	—	—	—	—	—	—
39 Serología o cultivo + para el VIH	—	—	—	—	—	—	—	—	—
40 Anemias	3,19	—	—	—	—	—	—	—	—
41 Otras enfermedades de la sangre y de los órganos hematopoyéticos	—	—	—	—	—	—	—	—	—
42 Psicosis alcohólica	—	—	—	—	—	—	—	—	—
43 Otros trastornos mentales	15,95	—	—	—	—	—	—	—	—
44 Enfermedades del sistema nervioso y de los órganos de los sentidos	15,95	—	—	—	—	—	—	—	—
45 Enfermedades reumáticas crónicas del corazón	9,57	—	—	—	—	—	—	—	—
46 Enfermedades hipertensivas	19,14	—	—	—	—	—	—	—	—
47 Enfermedades isquémicas del corazón	108,46	—	—	—	—	—	—	—	—
48 Otras enfermedades del corazón y de la circulación pulmonar	130,79	—	—	—	—	—	—	—	—
49 Enfermedades del corazón mal definidas	3,19	—	—	—	—	—	—	—	—
50 Enfermedades cerebro-vasculares	232,87	—	—	—	—	—	—	—	—
51 Arteriosclerosis	25,52	—	—	—	—	—	—	—	—
52 Enfermedades vasos sanguíneos	15,95	—	—	—	—	—	—	—	—
53 Infecciones respiratorias agudas incluida influenza	3,19	—	—	—	—	—	—	—	—
54 Neumonía	3,19	—	—	—	—	—	—	—	—
55 Bronquitis, enfisema, asma	31,90	—	—	—	—	—	—	—	—
56 Otras enfermedades del aparato respiratorio	41,47	—	—	—	—	—	—	—	—
57 Gastritis, duodenitis, ulcus péptico	3,19	—	—	—	—	—	—	—	—

II.4.4. MORTALIDAD ESPECÍFICA POR EDAD Y CAUSA DE LA LISTA REDUCIDA. TASAS POR 100.000 HABITANTES. MUJERES (Continuación).

CAUSA	De 35 a 40 años	De 40 a 44 años	De 45 a 49 años	De 50 a 54 años	De 55 a 59 años	De 60 a 64 años	De 65 a 69 años	De 70 a 74 años	De 75 y más años
30 Leucemia	—	—	—	—	51,76	—	64,23	—	—
31 Enfermedad de Hodgkin	—	—	—	—	—	—	—	—	—
32 Otros tumores tejido linfático y órganos hematopoyéticos	—	—	—	—	—	—	—	81,50	—
33 Tumores benignos	—	—	—	—	—	—	—	—	—
34 Carcinoma in situ	—	—	—	—	—	—	—	—	—
35 Tumores de evolución incierta y de naturaleza no especificada	—	—	—	—	—	48,90	—	—	91,16
36 Diabetes	—	—	—	—	51,76	—	—	—	410,21
37 Otras enfermedades de las glándulas endocrinas	—	—	—	—	—	—	—	—	91,16
38 Trastornos de la inmunidad (SIDA)	—	—	—	—	—	—	—	—	—
39 Serología o cultivo + para el VIH	—	—	—	—	—	—	—	—	—
40 Anemias	—	—	—	—	—	—	—	—	45,58
41 Otras enfermedades de la sangre y de los órganos hematopoyéticos	—	—	—	—	—	—	—	—	—
42 Psicosis alcohólica	—	—	—	—	—	—	—	—	—
43 Otros trastornos mentales	—	—	—	—	—	—	—	81,50	182,32
44 Enfermedades del sistema nervioso y de los órganos de los sentidos	—	—	—	—	—	48,90	64,23	81,50	91,16
45 Enfermedades reumáticas crónicas del corazón	—	—	—	—	51,76	—	64,23	—	45,58
46 Enfermedades hipertensivas	—	—	—	—	—	—	—	—	273,47
47 Enfermedades isquémicas del corazón	—	—	—	61,88	51,76	48,90	128,45	244,50	1.185,05
48 Otras enfermedades del corazón y de la circulación pulmonar	—	—	—	—	51,76	48,90	64,23	326,00	1.549,68
49 Enfermedades del corazón mal definidas	—	—	—	—	—	—	—	—	45,58
50 Enfermedades cerebro-vasculares	—	—	—	—	—	48,90	128,45	1.059,49	2.597,99
51 Arteriosclerosis	—	—	—	—	—	—	—	—	364,63
52 Enfermedades vasos sanguíneos	—	—	—	61,88	—	—	—	—	182,32
53 Infecciones respiratorias agudas incluida influenza	—	—	—	—	—	—	—	—	45,58
54 Neumonía	—	—	—	—	—	—	—	—	45,58
55 Bronquitis, enfisema, asma	—	—	—	—	51,76	—	128,45	163,00	227,89
56 Otras enfermedades del aparato respiratorio	—	—	—	—	—	—	—	81,50	546,95
57 Gastritis, duodenitis, ulcus péptico	—	—	—	—	—	—	—	81,50	—

4.4. MORTALIDAD ESPECÍFICA POR EDAD Y CAUSA DE LA LISTA REDUCIDA. TASAS POR 100.000 HABITANTES. MUJERES (Continuación).

CAUSA	TOTAL	Menos de 1 año	De 1 a 4 años	De 5 a 9 años	De 10 a 14 años	De 15 a 19 años	De 20 a 24 años	De 25 a 29 años	De 30 a 34 años
58 Cirrosis y otras enfermedades crónicas del hígado	19,14	—	—	—	—	—	—	—	—
59 Resto de enfermedades del aparato digestivo	25,52	—	—	—	—	—	—	—	—
60 Nefritis, síndrome nefrótico, nefrosis	19,14	—	—	—	—	—	—	—	—
61 Resto enfermedades aparato urinario	—	—	—	—	—	—	—	—	—
62 Enfermedades de los órganos genitales masculinos	—	—	—	—	—	—	—	—	—
63 Enfermedades de los órganos genitales femeninos	—	—	—	—	—	—	—	—	—
64 Complicaciones embarazo, parto y puerperio	—	—	—	—	—	—	—	—	—
65 Enfermedades de piel y tejido celular subcutáneo	3,19	—	—	—	—	—	—	—	—
66 Enfermedades del sistema osteomuscular y tejido conjuntivo	12,76	—	—	—	—	—	—	—	—
67 Anomalías congénitas	9,57	563,38	—	—	—	—	—	—	—
68 Causas perinatales	6,38	563,38	—	—	—	—	—	—	—
69 Síntomas y estados morbosos mal definidos	22,33	281,69	—	—	—	—	—	—	—
70 Accidentes vehículo motor	3,19	—	—	—	—	—	—	—	—
71 Caídas accidentales	6,38	—	—	—	—	—	—	—	—
72 Ahogamiento	—	—	—	—	—	—	—	—	—
73 Accidentes de tipo industrial	—	—	—	—	—	—	—	—	—
74 Suicidio y autolesiones	—	—	—	—	—	—	—	—	—
75 Resto de causas externas	12,76	—	—	—	—	—	—	—	—
76 Dependencia a las drogas. Abuso de las drogas. Envenenamiento accidental por opiáceos, cocaína	—	—	—	—	—	—	—	—	—

11.4.4. MORTALIDAD ESPECÍFICA POR EDAD Y CAUSA DE LA LISTA REDUCIDA. TASAS POR 100.000 HABITANTES. MUJERES (Continuación).

CAUSA	De 35 a 40 años	De 40 a 44 años	De 45 a 49 años	De 50 a 54 años	De 55 a 59 años	De 60 a 64 años	De 65 a 69 años	De 70 a 74 años	De 75 y más años
58 Cirrosis y otras enfermedades crónicas del hígado	—	—	—	—	51,76	48,90	128,45	—	91,16
59 Resto de enfermedades del aparato digestivo	—	—	—	—	—	—	64,23	81,50	273,47
60 Nefritis, síndrome nefrótico, nefrosis	—	—	—	—	—	—	—	81,50	227,89
61 Resto enfermedades aparato urinario	—	—	—	—	—	—	—	—	—
62 Enfermedades de los órganos genitales masculinos	—	—	—	—	—	—	—	—	—
63 Enfermedades de los órganos genitales femeninos	—	—	—	—	—	—	—	—	—
64 Complicaciones embarazo, parto y puerperio	—	—	—	—	—	—	—	—	—
65 Enfermedades de piel y tejido celular subcutáneo	—	—	—	—	—	—	—	—	45,58
66 Enfermedades del sistema osteomuscular y tejido conjuntivo	—	—	—	—	—	—	—	—	182,32
67 Anomalías congénitas	—	—	—	—	—	—	—	—	45,58
68 Causas perinatales	—	—	—	—	—	—	—	—	—
69 Síntomas y estados morbosos mal definidos	—	—	—	—	—	—	—	—	273,47
70 Accidentes vehículo motor	—	—	—	—	—	—	64,23	—	—
71 Caídas accidentales	—	—	—	—	—	48,90	64,23	—	—
72 Ahogamiento	—	—	—	—	—	—	—	—	—
73 Accidentes de tipo industrial	—	—	—	—	—	—	—	—	—
74 Suicidio y autolesiones	—	—	—	—	—	—	—	—	—
75 Resto de causas externas	—	—	—	—	—	48,90	—	—	136,74
76 Dependencia a las drogas. Abuso de las drogas. Envenenamiento accidental por opiáceos, cocaína	—	—	—	—	—	—	—	—	—

II.4.5. DEFUNCIONES DE MENORES DE 1 AÑO POR EDAD Y SEXO.

GRUPOS DE EDAD	TOTAL	Hombres	Mujeres
TOTAL (*)	7	2	5
Nacidos muertos	2	1	1
Menos de 24 horas	1	1	—
De 1 a 6 días	—	—	—
DE 7 a 27 días	1	—	1
De 28 días a 1 año	5	1	4

(*) No incluye los nacidos muertos.

II.4.6. MORTALIDAD INFANTIL POR SUBGRUPOS Y SEXO. TASAS POR 1.000 NACIDOS VIVOS(*).

TIPO DE TASA	TOTAL	Hombres	Mujeres
Tasa de Mortalidad Perinatal (TMP)	3,94	5,71	2,43
Tasa de Mortalidad Neonatal (TMN)	2,64	2,87	2,44
Tasa de Mortalidad Neonatal Precoz (TMN Precoz)	1,32	2,87	—
Tasa de Mortalidad Neonatal Tardía (TMN Tardía)	1,32	—	2,44
Tasa de Mortalidad Postneonatal (TMPN)	6,59	2,87	9,76
Tasa de Mortalidad Infantil (TMI)	9,22	5,73	12,20

(*) Excepto la tasa de mortalidad perinatal que es por 1.000 nacidos vivos y muertos.

II.4.7. AÑOS POTENCIALES DE VIDA PERDIDOS POR GRANDES GRUPOS DE CAUSAS Y SEXO.

GRANDES GRUPOS	TOTAL				HOMBRES				MUJERES			
	APVP	%	Media	DE	APVP	%	Media	DE	APVP	%	Media	DE
TOTAL	1.978	100,00	12,84	14,18	1.414	71,49	14,14	15,75	564	28,51	10,44	10,27
I Enfermedades infecciosas y parasitarias	87	4,40	43,50	7,00	—	—	—	—	87	4,40	43,50	7,00
II Tumores	632	31,93	11,48	10,46	336	16,99	10,50	11,05	296	14,94	12,85	9,42
III Enfermedades de las glándulas endocrinas, de la nutrición, del metabolismo y trastornos de la inmunidad	39	1,97	9,75	3,34	26	1,29	8,50	2,94	14	0,68	13,50	—
IV Enfermedades de la sangre y de los órganos hematopoyéticos	—	—	—	—	—	—	—	—	—	—	—	—
V Trastornos mentales	11	0,53	10,50	—	11	0,53	10,50	—	—	—	—	—
VI Enfermedades del sistema nervioso y de los órganos de los sentidos	9	0,46	4,50	3,00	—	—	—	—	9	0,46	4,50	3,00
VII Enfermedades del aparato circulatorio	437	22,09	8,40	8,33	331	16,73	8,71	9,07	106	5,36	7,57	5,78
VIII Enfermedades del aparato respiratorio	114	5,76	11,40	12,93	10	5,03	14,21	14,33	15	0,73	4,83	4,03
IX Enfermedades del aparato digestivo	41	2,05	5,79	4,23	18	0,91	9,00	4,50	23	1,14	4,50	3,35
X Enfermedades del aparato genitourinario	30	1,52	15,00	13,50	30	1,52	15,00	13,50	—	—	—	—
XI Complicaciones del embarazo, del parto y del puerperio	—	—	—	—	—	—	—	—	—	—	—	—
XII Enfermedades de la piel y del tejido celular subcutáneo	—	—	—	—	—	—	—	—	—	—	—	—
XIII Enfermedades del sistema osteomuscular y del tejido conjuntivo ..	—	—	—	—	—	—	—	—	—	—	—	—
XIV Anomalías congénitas	60	3,01	59,50	—	60	3,01	59,50	—	—	—	—	—
XV Ciertas afecciones originadas en el período perinatal	—	—	—	—	—	—	—	—	—	—	—	—
XVI Signos, síntomas y estados morbosos mal definidos	—	—	—	—	—	—	—	—	—	—	—	—
XVII Traumatismos y envenenamientos	520	26,29	28,89	21,91	504	25,48	36,00	19,70	16	0,81	4,00	2,06

1.4.8. AÑOS POTENCIALES DE VIDA PERDIDOS POR CAUSAS DE LA LISTA REDUCIDA Y SEXO.

CAUSA	TOTAL				HOMBRES				MUJERES			
	APVP	%	Media	DE	APVP	%	Media	DE	APVP	%	Media	DE
TOTAL	1.978	100,00	12,84	14,18	1.414	71,49	14,14	15,75	564	28,51	10,44	10,27
01 Fiebres tifoidea y paratifoidea,	—	—	—	—	—	—	—	—	—	—	—	—
02 Otras infecciones por salmonella y otras intoxicaciones alimentarias	—	—	—	—	—	—	—	—	—	—	—	—
03 Enfermedades infecciosas intestinales	—	—	—	—	—	—	—	—	—	—	—	—
04 Tuberculosis respiratoria	—	—	—	—	—	—	—	—	—	—	—	—
05 Otras tuberculosis	—	—	—	—	—	—	—	—	—	—	—	—
06 Otras enfermedades infecciosas bacterianas	87	4,40	43,50	7,00	—	—	—	—	87	4,40	43,50	7,00
07 Hepatitis viral	—	—	—	—	—	—	—	—	—	—	—	—
08 Tétanos	—	—	—	—	—	—	—	—	—	—	—	—
09 Resto enfermedades infecciosas víricas	—	—	—	—	—	—	—	—	—	—	—	—
10 Enfermedades parasitarias y resto de infecciones	—	—	—	—	—	—	—	—	—	—	—	—
11 Tumor maligno cavidad bucal y faringe	20	1,01	10,00	0,50	20	1,01	10,00	0,50	—	—	—	—
12 Tumor maligno esófago	5	0,25	2,50	—	5	0,25	2,50	—	—	—	—	—
13 Tumor maligno estómago	13	0,66	6,50	1,00	6	0,28	5,50	—	8	0,38	7,50	—
14 Tumor maligno intestino delgado,	—	—	—	—	—	—	—	—	—	—	—	—
15 Tumor maligno intestino grueso	5	0,25	2,50	1,00	5	0,25	2,50	1,00	—	—	—	—
16 Tumor maligno recto	13	0,66	6,50	3,00	—	—	—	—	13	0,66	6,50	3,00
17 Tumor maligno hígado	35	1,74	11,50	4,24	20	1,01	10,00	4,50	15	0,73	14,50	—
18 Tumor maligno vesícula biliar	—	—	—	—	—	—	—	—	—	—	—	—
19 Tumor maligno páncreas	15	0,73	14,50	—	—	—	—	—	15	0,73	14,50	—
20 Tumor maligno laringe	20	0,99	19,50	—	20	0,99	19,50	—	—	—	—	—
21 Tumor maligno tráquea, bronquios y pulmón	83	4,20	8,30	8,21	81	4,07	8,94	8,41	3	0,13	2,50	—
22 Tumor maligno huesos	26	1,29	25,50	—	26	1,29	25,50	—	—	—	—	—
23 Tumor maligno piel	—	—	—	—	—	—	—	—	—	—	—	—
24 Tumor maligno mama femenina	79	3,97	15,70	7,36	—	—	—	—	79	3,97	15,70	7,36
25 Tumor maligno cuello uterino	—	—	—	—	—	—	—	—	—	—	—	—
26 Otros tumores maligno útero	2	0,08	1,50	—	—	—	—	—	2	0,08	1,50	—
27 Tumor maligno próstata	16	0,78	5,17	5,25	16	0,78	5,17	5,25	—	—	—	—
28 Tumor maligno otras localizaciones	179	9,05	17,90	13,59	75	3,79	18,75	14,96	104	5,26	17,33	12,56
29 Tumor maligno localización no especificada	45	2,28	11,25	8,47	8	0,40	4,00	1,50	37	1,87	18,50	6,00

II.4.8. AÑOS POTENCIALES DE VIDA PERDIDOS POR CAUSAS DE LA LISTA REDUCIDA Y SEXO (Continuación).

CAUSA	TOTAL				HOMBRES				MUJERES			
	APVP	%	Media	DE	APVP	%	Media	DE	APVP	%	Media	DE
30 Leucemia	59	2,96	19,50	17,66	44	2,20	43,50	—	15	0,76	7,50	6,00
31 Enfermedad de Hodgkin	—	—	—	—	—	—	—	—	—	—	—	—
32 Otros tumores tejido linfático y órganos hematopoyéticos	—	0,03	0,50	—	—	0,03	0,50	—	—	—	—	—
33 Tumores benignos	—	—	—	—	—	—	—	—	—	—	—	—
34 Carcinoma in situ	—	—	—	—	—	—	—	—	—	—	—	—
35 Tumores de evolución incierta y de naturaleza no especificada	20	1,01	10,00	2,50	13	0,63	12,50	—	8	0,38	7,50	—
36 Diabetes	39	1,97	9,75	3,34	26	1,29	8,50	2,94	14	0,68	13,50	—
37 Otras enfermedades de las glándulas endocrinas	—	—	—	—	—	—	—	—	—	—	—	—
38 Trastornos de la inmunidad (SIDA)	—	—	—	—	—	—	—	—	—	—	—	—
39 Serología o cultivo + para el VIH	—	—	—	—	—	—	—	—	—	—	—	—
40 Anemias	—	—	—	—	—	—	—	—	—	—	—	—
41 Otras enfermedades de la sangre y de los órganos hematopoyéticos	—	—	—	—	—	—	—	—	—	—	—	—
42 Psicosis alcohólica	—	—	—	—	—	—	—	—	—	—	—	—
43 Otros trastornos mentales	11	0,53	10,50	—	11	0,53	10,50	—	—	—	—	—
44 Enfermedades del sistema nervioso y de los órganos de los sentidos	9	0,46	4,50	3,00	—	—	—	—	9	0,46	4,50	3,00
45 Enfermedades reumáticas crónicas del corazón	28	1,39	9,17	3,30	12	0,58	11,50	—	16	0,81	8,00	3,50
46 Enfermedades hipertensivas	7	0,35	3,50	3,00	7	0,35	3,50	3,00	—	—	—	—
47 Enfermedades isquémicas del corazón	165	8,32	7,83	6,61	123	6,22	7,69	6,59	42	2,10	8,30	6,68
48 Otras enfermedades del corazón y de la circulación pulmonar	76	3,84	9,50	7,21	55	2,76	10,90	7,96	22	1,09	7,17	4,92
49 Enfermedades del corazón mal definidas	51	2,58	25,50	22,00	51	2,58	25,50	22,00	—	—	—	—
50 Enfermedades cerebro-vasculares, 954,78	6,30	5,61	84	4,25	7,00	5,98	11	0,53	3,50	2,16	—	—
51 Arteriosclerosis	—	—	—	—	—	—	—	—	—	—	—	—
52 Enfermedades vasos sanguíneos	17	0,83	16,50	—	—	—	—	—	17	0,83	16,50	—
53 Infecciones respiratorias agudas incluida influenza	—	—	—	—	—	—	—	—	—	—	—	—
54 Neumonía	—	—	—	—	—	—	—	—	—	—	—	—
55 Bronquitis, enfisema, asma	62	3,11	8,79	9,02	47	2,38	11,75	10,47	15	0,73	4,83	4,03
56 Otras enfermedades del aparato respiratorio	53	2,65	17,50	17,72	53	2,65	17,50	17,72	—	—	—	—
57 Gastritis, duodenitis, ulcus péptico	—	—	—	—	—	—	—	—	—	—	—	—

II.4.8. AÑOS POTENCIALES DE VIDA PERDIDOS POR CAUSAS DE LA LISTA REDUCIDA Y SEXO (Continuación).

CAUSA	TOTAL				HOMBRES				MUJERES			
	APVP	%	Media	DE	APVP	%	Media	DE	APVP	%	Media	DE
58 Cirrosis y otras enfermedades crónicas del hígado	26	1,29	5,10	3,01	5	0,23	4,50	—	21	1,06	5,25	3,34
59 Resto de enfermedades del aparato digestivo	15	0,76	7,50	6,00	14	0,68	13,50	—	2	0,08	1,50	—
60 Nefritis, síndrome nefrótico, nefrosis	30	1,52	15,00	13,50	30	1,52	15,00	13,50	—	—	—	—
61 Resto enfermedades aparato urinario	—	—	—	—	—	—	—	—	—	—	—	—
62 Enfermedades de los órganos genitales masculinos	—	—	—	—	—	—	—	—	—	—	—	—
63 Enfermedades de los órganos genitales femeninos	—	—	—	—	—	—	—	—	—	—	—	—
64 Complicaciones embarazo, parto y puerperio	—	—	—	—	—	—	—	—	—	—	—	—
65 Enfermedades de piel y tejido celular subcutáneo	—	—	—	—	—	—	—	—	—	—	—	—
66 Enfermedades del sistema osteomuscular y tejido conjuntivo	—	—	—	—	—	—	—	—	—	—	—	—
67 Anomalías congénitas	60	3,01	59,50	—	60	3,01	59,50	—	—	—	—	—
68 Causas perinatales	—	—	—	—	—	—	—	—	—	—	—	—
69 Síntomas y estados morbosos mal definidos	—	—	—	—	—	—	—	—	—	—	—	—
70 Accidentes vehículo motor	202	10,19	28,79	22,25	201	10,16	33,50	20,54	—	0,03	0,50	—
71 Caídas accidentales	20	0,99	6,50	2,16	1	0,48	9,50	—	10	0,51	5,00	0,50
72 Ahogamiento	44	2,20	43,50	—	44	2,20	43,50	—	—	—	—	—
73 Accidentes de tipo industrial	40	2,00	39,50	—	40	2,00	39,50	—	—	—	—	—
74 Suicidio y autolesiones	51	2,55	50,50	—	51	2,55	50,50	—	—	—	—	—
75 Resto de causas externas	166	8,37	33,10	23,55	160	8,09	40,00	21,34	6	0,28	5,50	—
76 Dependencia a las drogas. Abuso de las drogas. Envenenamiento accidental por opiáceos, cocaína	—	—	—	—	—	—	—	—	—	—	—	—

II.4.9. RAZÓN DE MORTALIDAD ESTÁNDAR E INTERVALO DE CONFIANZA AL 95% SEGÚN GRANDES GRUPOS DE CAUSAS Y SEXO.

GRANDES GRUPOS	TOTAL	HOMBRES	MUJERES
	RME \pm 1,96 EE	RME \pm 1,96 EE	RME \pm 1,96 EE
TOTAL	101,49 \pm 7,96	90,43 \pm 10,05	112,06 \pm 12,40
I Enfermedades infecciosas y parasitarias	144,41 \pm 100,07	111,24 \pm 125,87	176,49 \pm 154,70
II Tumores	83,29 \pm 15,71	74,99 \pm 18,52	91,68 \pm 26,79
III Enfermedades de las glándulas endocrinas, de la nutrición, del metabolismo y trastornos de la inmunidad	77,55 \pm 35,83	54,38 \pm 43,51	99,25 \pm 56,16
IV Enfermedades de la sangre y de los órganos hematopoyéticos	86,67 \pm 120,11	65,96 \pm 129,29	112,68 \pm 220,85
V Trastornos mentales	110,83 \pm 60,25	155,19 \pm 107,54	76,18 \pm 66,78
VI Enfermedades del sistema nervioso y de los órganos de los sentidos	76,39 \pm 61,12	23,44 \pm 45,94	135,93 \pm 119,15
VII Enfermedades del aparato circulatorio	116,02 \pm 12,83	107,94 \pm 17,69	122,56 \pm 18,37
VIII Enfermedades del aparato respiratorio	119,41 \pm 27,97	113,08 \pm 33,04	118,79 \pm 46,56
IX Enfermedades del aparato digestivo	90,61 \pm 31,40	78,48 \pm 37,31	104,48 \pm 52,88
X Enfermedades del aparato genitourinario	68,85 \pm 42,67	50,30 \pm 49,30	87,59 \pm 70,09
XI Complicaciones del embarazo, del parto y del puerperio	—	—	—
XII Enfermedades de la piel y del tejido celular subcutáneo	142,10 \pm 278,52	—	232,42 \pm 455,55
XIII Enfermedades del sistema osteomuscular y del tejido conjuntivo	81,40 \pm 79,77	—	130,63 \pm 128,02
XIV Anomalías congénitas	140,90 \pm 138,08	63,37 \pm 124,20	233,36 \pm 264,08
XV Ciertas afecciones originadas en el período perinatal	103,44 \pm 117,05	61,76 \pm 121,05	155,96 \pm 216,15
XVI Signos, síntomas y estados morbosos mal definidos	65,65 \pm 40,69	48,02 \pm 54,34	78,60 \pm 58,23
XVII Traumatismos y envenenamientos	73,75 \pm 30,82	68,72 \pm 34,78	84,11 \pm 62,31

II.4.10. RAZÓN DE MORTALIDAD ESTÁNDAR E INTERVALO DE CONFIANZA AL 95% SEGÚN CAUSAS DE LA LISTA REDUCIDA Y SEXO.

CAUSA	TOTAL	HOMBRES	MUJERES
	RME \pm 1,96 EE	RME \pm 1,96 EE	RME \pm 1,96 EE
TOTAL	101,49 \pm 7,96	90,43 \pm 10,05	112,06 \pm 12,40
01 Fiebres tifoidea y paratifoidea,	—	—	—
02 Otras infecciones por salmonella y otras intoxicaciones alimentarias	—	—	—
03 Enfermedades infecciosas intestinales	426,31 \pm 835,57	000,00 \pm 2196,59	—
04 Tuberculosis respiratoria	—	—	—
05 Otras tuberculosis	—	—	—
06 Otras enfermedades infecciosas bacterianas	213,58 \pm 170,90	163,70 \pm 226,88	251,83 \pm 246,79
07 Hepatitis viral	—	—	—
08 Tétanos	—	—	—
09 Resto enfermedades infecciosas víricas	—	—	—
10 Enfermedades parasitarias y resto de infecciones	229,86 \pm 450,53	—	347,30 \pm 680,71
11 Tumor maligno cavidad bucal y faringe	104,48 \pm 118,23	122,01 \pm 138,07	—
12 Tumor maligno esófago	136,65 \pm 154,63	135,86 \pm 153,74	—
13 Tumor maligno estómago	63,16 \pm 50,54	40,05 \pm 55,51	87,75 \pm 86,00
14 Tumor maligno intestino delgado,	—	—	—
15 Tumor maligno intestino grueso	100,15 \pm 59,18	83,64 \pm 73,31	116,48 \pm 93,21
16 Tumor maligno recto	105,48 \pm 103,37	100,58 \pm 139,39	107,44 \pm 148,91
17 Tumor maligno hígado	88,07 \pm 77,20	73,24 \pm 82,87	113,49 \pm 157,28
18 Tumor maligno vesícula biliar	41,20 \pm 80,75	—	53,27 \pm 104,40
19 Tumor maligno páncreas	63,23 \pm 87,63	—	119,72 \pm 165,93
20 Tumor maligno laringe	57,45 \pm 79,62	55,24 \pm 76,57	—
21 Tumor maligno tráquea, bronquios y pulmón	51,76 \pm 29,29	47,96 \pm 28,34	55,53 \pm 108,84
22 Tumor maligno huesos	134,71 \pm 264,03	188,44 \pm 369,34	—
23 Tumor maligno piel	—	—	—
24 Tumor maligno mama femenina	89,15 \pm 61,78	—	93,74 \pm 64,96
25 Tumor maligno cuello uterino	—	—	—
26 Otros tumores maligno útero	143,10 \pm 161,94	—	153,31 \pm 173,48
27 Tumor maligno próstata	137,27 \pm 81,12	123,97 \pm 73,26	—
28 Tumor maligno otras localizaciones	94,77 \pm 45,05	82,83 \pm 54,11	107,12 \pm 74,23
29 Tumor maligno localización no especificada	54,74 \pm 47,99	60,43 \pm 68,39	46,67 \pm 64,68

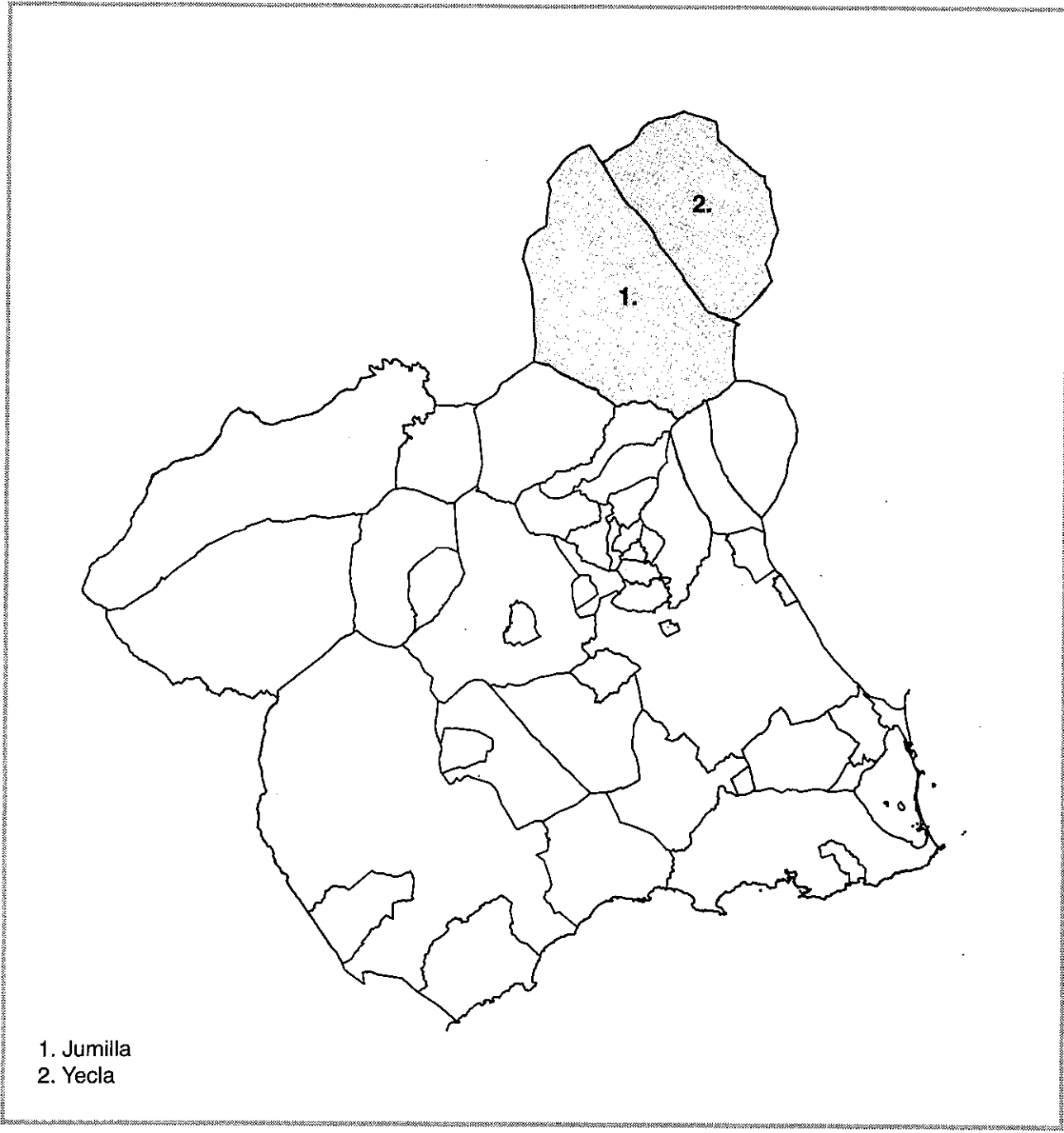
II.4.10. RAZÓN DE MORTALIDAD ESTÁNDAR E INTERVALO DE CONFIANZA AL 95% SEGÚN CAUSAS DE LA LISTA REDUCIDA Y SEXO (Continuación).

CAUSA	TOTAL	HOMBRES	MUJERES
	RME \pm 1,96 EE	RME \pm 1,96 EE	RME \pm 1,96 EE
30 Leucemia	168,22 \pm 134,61	175,98 \pm 172,46	146,71 \pm 203,33
31 Enfermedad de Hodgkin	—	—	—
32 Otros tumores tejido linfático y órganos hematopoyéticos	79,54 \pm 90,01	86,90 \pm 120,44	63,65 \pm 124,75
33 Tumores benignos	—	—	—
34 Carcinoma in situ	—	—	—
35 Tumores de evolución incierta y de naturaleza no especificada	113,41 \pm 99,41	83,57 \pm 115,83	144,63 \pm 163,67
36 Diabetes	77,54 \pm 40,62	55,15 \pm 54,04	94,23 \pm 58,40
37 Otras enfermedades de las glándulas endocrinas	150,06 \pm 147,06	156,72 \pm 217,20	140,80 \pm 195,13
38 Trastornos de la inmunidad (SIDA)	—	—	—
39 Serología o cultivo + para el VIH	—	—	—
40 Anemias	126,66 \pm 175,54	114,65 \pm 224,71	133,02 \pm 260,71
41 Otras enfermedades de la sangre y de los órganos hematopoyéticos	—	—	—
42 Psicosis alcohólica	—	—	—
43 Otros trastornos mentales	111,58 \pm 60,65	157,93 \pm 109,44	76,18 \pm 66,78
44 Enfermedades del sistema nervioso y de los órganos de los sentidos	76,39 \pm 61,12	23,44 \pm 45,94	135,93 \pm 119,15
45 Enfermedades reumáticas crónicas del corazón	129,66 \pm 127,07	108,44 \pm 212,55	143,82 \pm 162,75
46 Enfermedades hipertensivas	171,19 \pm 101,17	166,29 \pm 145,76	175,41 \pm 140,36
47 Enfermedades isquémicas del corazón	96,90 \pm 22,38	86,54 \pm 27,52	107,18 \pm 36,03
48 Otras enfermedades del corazón y de la circulación pulmonar	123,44 \pm 26,88	147,45 \pm 45,70	107,73 \pm 32,98
49 Enfermedades del corazón mal definidas	53,74 \pm 60,82	90,89 \pm 125,97	30,23 \pm 59,26
50 Enfermedades cerebro-vasculares	129,32 \pm 22,49	116,13 \pm 30,98	139,93 \pm 32,10
51 Arteriosclerosis	104,91 \pm 62,00	63,56 \pm 71,93	138,10 \pm 95,70
52 Enfermedades vasos sanguíneos	72,09 \pm 63,19	—	168,21 \pm 147,44
53 Infecciones respiratorias agudas incluida influenza	44,67 \pm 87,55	—	88,02 \pm 172,52
54 Neumonía	46,72 \pm 45,78	70,67 \pm 79,97	22,77 \pm 44,63
55 Bronquitis, enfisema, asma	114,91 \pm 35,61	111,11 \pm 39,76	103,07 \pm 63,88
56 Otras enfermedades del aparato respiratorio	192,13 \pm 75,32	162,03 \pm 91,68	223,49 \pm 121,49
57 Gastritis, duodenitis, ulcus péptico	90,11 \pm 124,88	109,39 \pm 214,40	77,45 \pm 151,79

II.4.10. RAZÓN DE MORTALIDAD ESTÁNDAR E INTERVALO DE CONFIANZA AL 95% SEGÚN CAUSAS DE LA LISTA REDUCIDA Y SEXO (Continuación).

CAUSA	TOTAL	HOMBRES	MUJERES
	RME \pm 1,96 EE	RME \pm 1,96 EE	RME \pm 1,96 EE
58 Cirrosis y otras enfermedades crónicas del hígado	73,04 \pm 43,16	48,88 \pm 42,84	115,57 \pm 92,47
59 Resto de enfermedades del aparato digestivo	105,34 \pm 47,37	104,59 \pm 61,81	101,61 \pm 70,41
60 Nefritis, síndrome nefrótico, nefrosis	86,70 \pm 53,74	62,27 \pm 61,02	111,81 \pm 89,47
61 Resto enfermedades aparato urinario	—	—	—
62 Enfermedades de los órganos genitales masculinos	—	—	—
63 Enfermedades de los órganos genitales femeninos	—	—	—
64 Complicaciones embarazo, parto y puerperio	—	—	—
65 Enfermedades de piel y tejido celular subcutáneo	142,10 \pm 278,52	—	232,42 \pm 455,55
66 Enfermedades del sistema osteomuscular y tejido conjuntivo	81,40 \pm 79,77	—	130,63 \pm 128,02
67 Anomalías congénitas	140,90 \pm 138,08	63,37 \pm 124,20	233,36 \pm 264,08
68 Causas perinatales	103,44 \pm 117,05	61,76 \pm 121,05	155,96 \pm 216,15
69 Síntomas y estados morbosos mal definidos	66,14 \pm 41,00	48,45 \pm 54,82	79,11 \pm 58,61
70 Accidentes vehículo motor	59,35 \pm 43,96	65,99 \pm 52,80	35,73 \pm 70,03
71 Caídas accidentales	116,70 \pm 132,06	76,56 \pm 150,07	157,77 \pm 218,66
72 Ahogamiento	86,61 \pm 169,75	114,33 \pm 224,09	—
73 Accidentes de tipo industrial	187,84 \pm 368,17	182,66 \pm 358,01	—
74 Suicidio y autolesiones	47,83 \pm 66,28	64,30 \pm 89,11	—
75 Resto de causas externas	83,35 \pm 57,76	58,00 \pm 56,84	143,48 \pm 140,61
76 Dependencia a las drogas. Abuso de las drogas. Envenenamiento accidental por opiáceos, cocaína	—	—	—

1.5. ÁREA DE SALUD V (ALTIPLANO)





11.5.1. MORTALIDAD ESPECÍFICA POR EDAD Y SEXO. TASAS POR 100.000 HABITANTES.

GRUPOS DE EDAD	TOTAL	Hombres	Mujeres
TOTAL	914,57	963,01	866,76
Menos de 1 año	541,13	204,92	917,43
De 1 a 4 años	—	—	—
De 5 a 9 años	—	—	—
De 10 a 14 años	23,86	45,68	—
De 15 a 19 años	96,95	191,66	—
De 20 a 24 años	106,67	156,01	54,73
De 25 a 29 años	78,19	103,68	52,41
De 30 a 34 años	111,36	165,02	56,37
De 35 a 39 años	103,84	135,69	70,67
De 40 a 44 años	117,69	229,36	—
De 45 a 49 años	378,43	654,21	95,79
De 50 a 54 años	206,08	323,62	98,62
De 55 a 59 años	373,29	600,86	160,51
De 60 a 64 años	1.344,09	1.694,92	995,41
De 65 a 69 años	1.602,85	2.027,65	1.205,86
De 70 a 74 años	2.915,84	3.970,59	2.050,66
De 75 y más años	10.495,74	12.084,59	9.502,83

III.5.2. DEFUNCIONES POR EDAD Y GRANDES GRUPOS DE CAUSAS. TOTAL.

GRANDES GRUPOS	TOTAL	Menos de 1 año	De 1 a 4 años	De 5 a 9 años	De 10 a 14 años	De 15 a 19 años	De 20 a 24 años	De 25 a 29 años	De 30 a 34 años	De 35 a 39 años
TOTAL	437	8	—	—	1	4	4	3	4	3
I Enfermedades infecciosas y parasitarias	2	—	—	—	—	—	—	—	—	—
II Tumores	80	—	—	—	—	—	—	1	—	1
III Enfermedades de las glándulas endocrinas, de la nutrición, del metabolismo y trastornos de la inmunidad	9	—	—	—	—	—	—	—	—	—
IV Enfermedades de la sangre y de los órganos hematopoyéticos	2	—	—	—	—	—	—	—	—	—
V Trastornos mentales	6	—	—	—	—	—	—	—	—	—
VI Enfermedades del sistema nervioso y de los órganos de los sentidos	3	—	—	—	—	—	—	—	—	—
VII Enfermedades del aparato circulatorio	186	—	—	—	—	—	—	1	1	—
VIII Enfermedades del aparato respiratorio	54	—	—	—	—	—	—	—	—	—
IX Enfermedades del aparato digestivo	29	—	—	—	—	—	—	—	—	—
X Enfermedades del aparato genitourinario	14	—	—	—	—	—	—	—	—	—
XI Complicaciones del embarazo, del parto y del puerperio	—	—	—	—	—	—	—	—	—	—
XII Enfermedades de la piel y del tejido celular subcutáneo	—	—	—	—	—	—	—	—	—	—
XIII Enfermedades del sistema osteomuscular y del tejido conjuntivo	1	—	—	—	—	—	—	—	—	—
XIV Anomalías congénitas	3	2	—	—	—	—	—	—	—	—
XV Ciertas afecciones originadas en el período perinatal	5	5	—	—	—	—	—	—	—	—
XVI Signos, síntomas y estados morbosos mal definidos	17	1	—	—	—	—	—	—	—	—
XVII Traumatismos y envenenamientos	26	—	—	—	1	4	4	1	3	2

II.5.2. DEFUNCIONES POR EDAD Y GRANDES GRUPOS DE CAUSAS. TOTAL.

GRANDES GRUPOS	De 40 a 44 años	De 45 a 49 años	De 50 a 54 años	De 55 a 59 años	De 60 a 64 años	De 65 a 69 años	De 70 a 74 años	De 75 y más años	NO CONSTA
TOTAL	3	8	4	9	35	36	44	271	—
I Enfermedades infecciosas y parasitarias	—	—	—	—	—	1	—	1	—
II Tumores	—	3	3	6	19	10	16	21	—
III Enfermedades de las glándulas endocrinas, de la nutrición, del metabolismo y trastornos de la inmunidad	1	—	—	—	1	2	—	5	—
IV Enfermedades de la sangre y de los órganos hematopoyéticos	—	—	—	—	1	—	—	1	—
V Trastornos mentales	—	—	—	—	—	1	1	4	—
VI Enfermedades del sistema nervioso y de los órganos de los sentidos	—	—	—	—	—	—	1	2	—
VII Enfermedades del aparato circulatorio	1	3	—	1	10	13	15	141	—
VIII Enfermedades del aparato respiratorio	—	—	—	—	1	4	6	43	—
IX Enfermedades del aparato digestivo	—	1	—	1	—	3	2	22	—
X Enfermedades del aparato genitourinario	—	—	—	—	1	1	2	10	—
XI Complicaciones del embarazo, del parto y del puerperio	—	—	—	—	—	—	—	—	—
XII Enfermedades de la piel y del tejido celular subcutáneo	—	—	—	—	—	—	—	—	—
XIII Enfermedades del sistema osteomuscular y del tejido conjuntivo	—	—	—	—	—	—	—	1	—
XIV Anomalías congénitas	—	—	1	—	—	—	—	—	—
XV Ciertas afecciones originadas en el período perinatal	—	—	—	—	—	—	—	—	—
XVI Signos, síntomas y estados morbosos mal definidos	—	—	—	—	—	—	1	15	—
XVII Traumatismos y envenenamientos	1	1	—	1	2	1	—	5	—

15.2 DEFUNCIONES POR EDAD Y GRANDES GRUPOS DE CAUSAS. HOMBRES

GRANDES GRUPOS	TOTAL	Menos de 1 año	De 1 a 4 años	De 5 a 9 años	De 10 a 14 años	De 15 a 19 años	De 20 a 24 años	De 25 a 29 años	De 30 a 34 años	De 35 a 39 años
TOTAL	229	3	—	—	1	4	3	2	3	2
I Enfermedades infecciosas y parasitarias	1	—	—	—	—	—	—	—	—	—
II Tumores	54	—	—	—	—	—	—	—	—	—
III Enfermedades de las glándulas endocrinas, de la nutrición, del metabolismo y trastornos de la inmunidad	3	—	—	—	—	—	—	—	—	—
IV Enfermedades de la sangre y de los órganos hematopoyéticos	1	—	—	—	—	—	—	—	—	—
V Trastornos mentales	1	—	—	—	—	—	—	—	—	—
VI Enfermedades del sistema nervioso y de los órganos de los sentidos	—	—	—	—	—	—	—	—	—	—
VII Enfermedades del aparato circulatorio	86	—	—	—	—	—	—	1	—	—
VIII Enfermedades del aparato respiratorio	36	—	—	—	—	—	—	—	—	—
IX Enfermedades del aparato digestivo	15	—	—	—	—	—	—	—	—	—
X Enfermedades del aparato genitourinario	6	—	—	—	—	—	—	—	—	—
XI Complicaciones del embarazo, del parto y del puerperio	—	—	—	—	—	—	—	—	—	—
XII Enfermedades de la piel y del tejido celular subcutáneo	—	—	—	—	—	—	—	—	—	—
XIII Enfermedades del sistema osteomuscular y del tejido conjuntivo	1	—	—	—	—	—	—	—	—	—
XIV Anomalías congénitas	—	—	—	—	—	—	—	—	—	—
XV Ciertas afecciones originadas en el período perinatal	3	3	—	—	—	—	—	—	—	—
XVI Signos, síntomas y estados morbosos mal definidos	3	—	—	—	—	—	—	—	—	—
XVII Traumatismos y envenenamientos	19	—	—	—	1	4	3	1	3	2

II.5.2. DEFUNCIONES POR EDAD Y GRANDES GRUPOS DE CAUSAS. HOMBRES.

GRANDES GRUPOS	De 40 a 44 años	De 45 a 49 años	De 50 a 54 años	De 55 a 59 años	De 60 a 64 años	De 65 a 69 años	De 70 a 74 años	De 75 y más años	NO CONSTA
TOTAL	3	7	3	7	22	22	27	120	—
I Enfermedades infecciosas y parasitarias	—	—	—	—	—	1	—	—	—
II Tumores	—	3	3	5	13	6	11	13	—
III Enfermedades de las glándulas endocrinas, de la nutrición, del metabolismo y trastornos de la inmunidad	1	—	—	—	1	1	—	—	—
IV Enfermedades de la sangre y de los órganos hematopoyéticos	—	—	—	—	1	—	—	—	—
V Trastornos mentales	—	—	—	—	—	—	—	1	—
VI Enfermedades del sistema nervioso y de los órganos de los sentidos	—	—	—	—	—	—	—	—	—
VII Enfermedades del aparato circulatorio	1	3	—	1	7	8	8	57	—
VIII Enfermedades del aparato respiratorio	—	—	—	—	—	4	6	26	—
IX Enfermedades del aparato digestivo	—	1	—	—	—	2	1	11	—
X Enfermedades del aparato genitourinario	—	—	—	—	—	—	1	5	—
XI Complicaciones del embarazo, del parto y del puerperio	—	—	—	—	—	—	—	—	—
XII Enfermedades de la piel y del tejido celular subcutáneo	—	—	—	—	—	—	—	—	—
XIII Enfermedades del sistema osteomuscular y del tejido conjuntivo	—	—	—	—	—	—	—	1	—
XIV Anomalías congénitas	—	—	—	—	—	—	—	—	—
XV Ciertas afecciones originadas en el período perinatal	—	—	—	—	—	—	—	—	—
XVI Signos, síntomas y estados morbosos mal definidos	—	—	—	—	—	—	—	3	—
XVII Traumatismos y envenenamientos	1	—	—	1	—	—	—	3	—

1.5.2. DEFUNCIONES POR EDAD Y GRANDES GRUPOS DE CAUSAS. MUJERES.

GRANDES GRUPOS	TOTAL	Menos de 1 año	De 1 a 4 años	De 5 a 9 años	De 10 a 14 años	De 15 a 19 años	De 20 a 24 años	De 25 a 29 años	De 30 a 34 años	De 35 a 39 años
TOTAL	208	5	—	—	—	—	1	1	1	1
I Enfermedades infecciosas y parasitarias	1	—	—	—	—	—	—	—	—	—
II Tumores	26	—	—	—	—	—	—	1	—	1
III Enfermedades de las glándulas endocrinas, de la nutrición, del metabolismo y trastornos de la inmunidad	6	—	—	—	—	—	—	—	—	—
IV Enfermedades de la sangre y de los órganos hematopoyéticos	1	—	—	—	—	—	—	—	—	—
V Trastornos mentales	5	—	—	—	—	—	—	—	—	—
VI Enfermedades del sistema nervioso y de los órganos de los sentidos	3	—	—	—	—	—	—	—	—	—
VII Enfermedades del aparato circulatorio	100	—	—	—	—	—	—	—	1	—
VIII Enfermedades del aparato respiratorio	18	—	—	—	—	—	—	—	—	—
IX Enfermedades del aparato digestivo	14	—	—	—	—	—	—	—	—	—
X Enfermedades del aparato genitourinario	8	—	—	—	—	—	—	—	—	—
XI Complicaciones del embarazo, del parto y del puerperio	—	—	—	—	—	—	—	—	—	—
XII Enfermedades de la piel y del tejido celular subcutáneo	—	—	—	—	—	—	—	—	—	—
XIII Enfermedades del sistema osteomuscular y del tejido conjuntivo	—	—	—	—	—	—	—	—	—	—
XIV Anomalías congénitas	3	2	—	—	—	—	—	—	—	—
XV Ciertas afecciones originadas en el período perinatal	2	2	—	—	—	—	—	—	—	—
XVI Signos, síntomas y estados morbosos mal definidos	14	1	—	—	—	—	—	—	—	—
XVII Traumatismos y envenenamientos	7	—	—	—	—	—	1	—	—	—

II.5.2. DEFUNCIONES POR EDAD Y GRANDES GRUPOS DE CAUSAS. MUJERES.

GRANDES GRUPOS	De 40 a 44 años	De 45 a 49 años	De 50 a 54 años	De 55 a 59 años	De 60 a 64 años	De 65 a 69 años	De 70 a 74 años	De 75 y más años	NO CONSTA
TOTAL	—	1	1	2	13	14	17	151	—
I Enfermedades infecciosas y parasitarias	—	—	—	—	—	—	—	1	—
II Tumores	—	—	—	1	6	4	5	8	—
III Enfermedades de las glándulas endocrinas, de la nutrición, del metabolismo y trastornos de la inmunidad	—	—	—	—	—	1	—	5	—
IV Enfermedades de la sangre y de los órganos hematopoyéticos	—	—	—	—	—	—	—	1	—
V Trastornos mentales	—	—	—	—	—	1	1	3	—
VI Enfermedades del sistema nervioso y de los órganos de los sentidos	—	—	—	—	—	—	1	2	—
VII Enfermedades del aparato circulatorio	—	—	—	—	3	5	7	84	—
VIII Enfermedades del aparato respiratorio	—	—	—	—	1	—	—	17	—
IX Enfermedades del aparato digestivo	—	—	—	1	—	1	1	11	—
X Enfermedades del aparato genitourinario	—	—	—	—	1	1	1	5	—
XI Complicaciones del embarazo, del parto y del puerperio	—	—	—	—	—	—	—	—	—
XII Enfermedades de la piel y del tejido celular subcutáneo	—	—	—	—	—	—	—	—	—
XIII Enfermedades del sistema osteomuscular y del tejido conjuntivo	—	—	—	—	—	—	—	—	—
XIV Anomalías congénitas	—	—	1	—	—	—	—	—	—
XV Ciertas afecciones originadas en el período perinatal	—	—	—	—	—	—	—	—	—
XVI Signos, síntomas y estados morbosos mal definidos	—	—	—	—	—	—	1	12	—
XVII Traumatismos y envenenamientos	—	1	—	—	2	1	—	2	—

1.5.3. MORTALIDAD ESPECÍFICA POR EDAD Y GRANDES GRUPOS DE CAUSAS. TASAS POR 100.000 HABITANTES. TOTAL.

GRANDES GRUPOS	TOTAL	Menos de 1 año	De 1 a 4 años	De 5 a 9 años	De 10 a 14 años	De 15 a 19 años	De 20 a 24 años	De 25 a 29 años	De 30 a 34 años
TOTAL	920,89	865,80	—	—	23,86	96,95	106,67	78,19	111,36
I Enfermedades infecciosas y parasitarias	4,21	—	—	—	—	—	—	—	—
II Tumores	168,58	—	—	—	—	—	—	26,06	—
III Enfermedades de las glándulas endocrinas, de la nutrición, del metabolismo y trastornos de la inmunidad	18,97	—	—	—	—	—	—	—	—
IV Enfermedades de la sangre y de los órganos hematopoyéticos	4,21	—	—	—	—	—	—	—	—
V Trastornos mentales	12,64	—	—	—	—	—	—	—	—
VI Enfermedades del sistema nervioso y de los órganos de los sentidos	6,32	—	—	—	—	—	—	—	—
VII Enfermedades del aparato circulatorio	391,96	—	—	—	—	—	—	26,06	27,84
VIII Enfermedades del aparato respiratorio	113,79	—	—	—	—	—	—	—	—
IX Enfermedades del aparato digestivo	61,11	—	—	—	—	—	—	—	—
X Enfermedades del aparato genitourinario	29,50	—	—	—	—	—	—	—	—
XI Complicaciones del embarazo, del parto y del puerperio	—	—	—	—	—	—	—	—	—
XII Enfermedades de la piel y del tejido celular subcutáneo	—	—	—	—	—	—	—	—	—
XIII Enfermedades del sistema osteomuscular y del tejido conjuntivo	2,11	—	—	—	—	—	—	—	—
XIV Anomalías congénitas	6,32	216,45	—	—	—	—	—	—	—
XV Ciertas afecciones originadas en el período perinatal	10,54	541,13	—	—	—	—	—	—	—
XVI Signos, síntomas y estados morbosos mal definidos	35,82	108,23	—	—	—	—	—	—	—
XVII Traumatismos y envenenamientos	54,79	—	—	—	23,86	96,95	106,67	26,06	83,52

II.5.3. MORTALIDAD ESPECÍFICA POR EDAD Y GRANDES GRUPOS DE CAUSAS. TASAS POR 100.000 HABITANTES. TOTAL.

GRANDES GRUPOS	De 35 a 40 años	De 40 a 44 años	De 45 a 49 años	De 50 a 54 años	De 55 a 59 años	De 60 a 64 años	De 65 a 69 años	De 70 a 74 años	De 75 y más años
TOTAL	103,84	117,69	378,43	206,08	373,29	1.344,09	1.602,85	2.915,84	10.495,74
I Enfermedades infecciosas y parasitarias	—	—	—	—	—	—	44,52	—	38,73
II Tumores	34,61	—	141,91	154,56	248,86	729,65	445,24	1.060,30	813,32
III Enfermedades de las glándulas endocrinas, de la nutrición, del metabolismo y trastornos de la inmunidad	—	39,23	—	—	—	38,40	89,05	—	193,65
IV Enfermedades de la sangre y de los órganos hematopoyéticos	—	—	—	—	—	38,40	—	—	38,73
V Trastornos mentales	—	—	—	—	—	—	44,52	66,27	154,92
VI Enfermedades del sistema nervioso y de los órganos de los sentidos	—	—	—	—	—	—	—	66,27	77,46
VII Enfermedades del aparato circulatorio	—	39,23	141,91	—	41,48	384,02	578,81	994,04	5.460,88
VIII Enfermedades del aparato respiratorio	—	—	—	—	—	38,40	178,09	397,61	1.665,38
IX Enfermedades del aparato digestivo	—	—	47,30	—	41,48	—	133,57	132,54	852,05
X Enfermedades del aparato genitourinario	—	—	—	—	—	38,40	44,52	132,54	387,30
XI Complicaciones del embarazo, del parto y del puerperio	—	—	—	—	—	—	—	—	—
XII Enfermedades de la piel y del tejido celular subcutáneo	—	—	—	—	—	—	—	—	—
XIII Enfermedades del sistema osteomuscular y del tejido conjuntivo	—	—	—	—	—	—	—	—	38,73
XIV Anomalías congénitas	—	—	—	51,52	—	—	—	—	—
XV Ciertas afecciones originadas en el período perinatal	—	—	—	—	—	—	—	—	—
XVI Signos, síntomas y estados morbosos mal definidos	—	—	—	—	—	—	—	66,27	580,95
XVII Traumatismos y envenenamientos	69,23	39,23	47,30	—	41,48	76,80	44,52	—	193,65

1.5.3. MORTALIDAD ESPECÍFICA POR EDAD Y GRANDES GRUPOS DE CAUSAS. TASAS POR 100.000 HABITANTES. HOMBRES.

GRANDES GRUPOS	TOTAL	Menos de 1 año	De 1 a 4 años	De 5 a 9 años	De 10 a 14 años	De 15 a 19 años	De 20 a 24 años	De 25 a 29 años	De 30 a 34 años
TOTAL	971,49	614,75	—	—	45,68	191,66	156,01	103,68	165,02
I Enfermedades infecciosas y parasitarias	4,24	—	—	—	—	—	—	—	—
II Tumores	229,09	—	—	—	—	—	—	—	—
III Enfermedades de las glándulas endocrinas, de la nutrición, del metabolismo y trastornos de la inmunidad	12,73	—	—	—	—	—	—	—	—
IV Enfermedades de la sangre y de los órganos hematopoyéticos	4,24	—	—	—	—	—	—	—	—
V Trastornos mentales	4,24	—	—	—	—	—	—	—	—
VI Enfermedades del sistema nervioso y de los órganos de los sentidos	—	—	—	—	—	—	—	—	—
VII Enfermedades del aparato circulatorio	364,84	—	—	—	—	—	—	51,84	—
VIII Enfermedades del aparato respiratorio	152,72	—	—	—	—	—	—	—	—
IX Enfermedades del aparato digestivo	63,63	—	—	—	—	—	—	—	—
X Enfermedades del aparato genitourinario	25,45	—	—	—	—	—	—	—	—
XI Complicaciones del embarazo, del parto y del puerperio	—	—	—	—	—	—	—	—	—
XII Enfermedades de la piel y del tejido celular subcutáneo	—	—	—	—	—	—	—	—	—
XIII Enfermedades del sistema osteomuscular y del tejido conjuntivo	4,24	—	—	—	—	—	—	—	—
XIV Anomalías congénitas	—	—	—	—	—	—	—	—	—
XV Ciertas afecciones originadas en el período perinatal	12,73	614,75	—	—	—	—	—	—	—
XVI Signos, síntomas y estados morbosos mal definidos	12,73	—	—	—	—	—	—	—	—
XVII Traumatismos y envenenamientos	80,60	—	—	—	45,68	191,66	156,01	51,84	165,02

11.5.3. MORTALIDAD ESPECÍFICA POR EDAD Y GRANDES GRUPOS DE CAUSAS. TASAS POR 100.000 HABITANTES. HOMBRES.

GRANDES GRUPOS	De 35 a 40 años	De 40 a 44 años	De 45 a 49 años	De 50 a 54 años	De 55 a 59 años	De 60 a 64 años	De 65 a 69 años	De 70 a 74 años	De 75 y más años
TOTAL	135,69	229,36	654,21	323,62	600,86	1.694,92	2.027,65	3.970,59	12.084,59
I Enfermedades infecciosas y parasitarias	—	—	—	—	—	—	92,17	—	—
II Tumores	—	—	280,37	323,62	429,18	1.001,54	553,00	1.617,65	1.309,16
III Enfermedades de las glándulas endocrinas, de la nutrición, del metabolismo y trastornos de la inmunidad	—	76,45	—	—	—	77,04	92,17	—	—
IV Enfermedades de la sangre y de los órganos hematopoyéticos	—	—	—	—	—	77,04	—	—	—
V Trastornos mentales	—	—	—	—	—	—	—	—	100,70
VI Enfermedades del sistema nervioso y de los órganos de los sentidos	—	—	—	—	—	—	—	—	—
VII Enfermedades del aparato circulatorio	—	76,45	280,37	—	85,84	539,29	737,33	1.176,47	5.740,18
VIII Enfermedades del aparato respiratorio	—	—	—	—	—	—	368,66	882,35	2.618,33
IX Enfermedades del aparato digestivo	—	—	93,46	—	—	—	184,33	147,06	1.107,75
X Enfermedades del aparato genitourinario	—	—	—	—	—	—	—	147,06	503,52
XI Complicaciones del embarazo, del parto y del puerperio	—	—	—	—	—	—	—	—	—
XII Enfermedades de la piel y del tejido celular subcutáneo	—	—	—	—	—	—	—	—	—
XIII Enfermedades del sistema osteomuscular y del tejido conjuntivo	—	—	—	—	—	—	—	—	100,70
XIV Anomalías congénitas	—	—	—	—	—	—	—	—	—
XV Ciertas afecciones originadas en el período perinatal	—	—	—	—	—	—	—	—	—
XVI Signos, síntomas y estados morbosos mal definidos	—	—	—	—	—	—	—	—	302,11
XVII Traumatismos y envenenamientos	135,69	76,45	—	—	85,84	—	—	—	302,11

11.5.3. MORTALIDAD ESPECÍFICA POR EDAD Y GRANDES GRUPOS DE CAUSAS. TASAS POR 100.000 HABITANTES. MUJERES.

GRANDES GRUPOS	TOTAL	Menos de 1 año	De 1 a 4 años	De 5 a 9 años	De 10 a 14 años	De 15 a 19 años	De 20 a 24 años	De 25 a 29 años	De 30 a 34 años
TOTAL.....	870,95	1.146,79	—	—	—	—	54,73	52,41	56,37
I Enfermedades infecciosas y parasitarias	4,19	—	—	—	—	—	—	—	—
II Tumores	108,87	—	—	—	—	—	—	52,41	—
III Enfermedades de las glándulas endocrinas, de la nutrición, del metabolismo y trastornos de la inmunidad	25,12	—	—	—	—	—	—	—	—
IV Enfermedades de la sangre y de los órganos hematopoyéticos	4,19	—	—	—	—	—	—	—	—
V Trastornos mentales.....	20,94	—	—	—	—	—	—	—	—
VI Enfermedades del sistema nervioso y de los órganos de los sentidos	12,56	—	—	—	—	—	—	—	—
VII Enfermedades del aparato circulatorio	418,73	—	—	—	—	—	—	—	56,37
VIII Enfermedades del aparato respiratorio	75,37	—	—	—	—	—	—	—	—
IX Enfermedades del aparato digestivo	58,62	—	—	—	—	—	—	—	—
X Enfermedades del aparato genitourinario	33,50	—	—	—	—	—	—	—	—
XI Complicaciones del embarazo, del parto y del puerperio	—	—	—	—	—	—	—	—	—
XII Enfermedades de la piel y del tejido celular subcutáneo	—	—	—	—	—	—	—	—	—
XIII Enfermedades del sistema osteomuscular y del tejido conjuntivo	—	—	—	—	—	—	—	—	—
XIV Anomalías congénitas	12,56	458,72	—	—	—	—	—	—	—
XV Ciertas afecciones originadas en el período perinatal	8,37	458,72	—	—	—	—	—	—	—
XVI Signos, síntomas y estados morbosos mal definidos	58,62	229,36	—	—	—	—	—	—	—
XVII Traumatismos y envenenamientos	29,31	—	—	—	—	—	54,73	—	—

II.5.3. MORTALIDAD ESPECÍFICA POR EDAD Y GRANDES GRUPOS DE CAUSAS. TASAS POR 100.000 HABITANTES. MUJERES.

GRANDES GRUPOS	De 35 a 40 años	De 40 a 44 años	De 45 a 49 años	De 50 a 54 años	De 55 a 59 años	De 60 a 64 años	De 65 a 69 años	De 70 a 74 años	De 75 y más años
TOTAL	70,67	—	95,79	98,62	160,51	995,41	1.205,86	2.050,66	9.502,83
I Enfermedades infecciosas y parasitarias	—	—	—	—	—	—	—	—	62,93
II Tumores	70,67	—	—	—	80,26	459,42	344,53	603,14	503,46
III Enfermedades de las glándulas endocrinas, de la nutrición, del metabolismo y trastornos de la inmunidad	—	—	—	—	—	—	86,13	—	314,66
IV Enfermedades de la sangre y de los órganos hematopoyéticos	—	—	—	—	—	—	—	—	62,93
V Trastornos mentales	—	—	—	—	—	—	86,13	120,63	188,80
VI Enfermedades del sistema nervioso y de los órganos de los sentidos	—	—	—	—	—	—	—	120,63	125,87
VII Enfermedades del aparato circulatorio	—	—	—	—	—	229,71	430,66	844,39	5.286,34
VIII Enfermedades del aparato respiratorio	—	—	—	—	—	76,57	—	—	1.069,86
IX Enfermedades del aparato digestivo	—	—	—	—	80,26	—	86,13	120,63	692,26
X Enfermedades del aparato genitourinario	—	—	—	—	—	76,57	86,13	120,63	314,66
XI Complicaciones del embarazo, del parto y del puerperio	—	—	—	—	—	—	—	—	—
XII Enfermedades de la piel y del tejido celular subcutáneo	—	—	—	—	—	—	—	—	—
XIII Enfermedades del sistema osteomuscular y del tejido conjuntivo	—	—	—	—	—	—	—	—	—
XIV Anomalías congénitas	—	—	—	98,62	—	—	—	—	—
XV Ciertas afecciones originadas en el período perinatal	—	—	—	—	—	—	—	—	—
XVI Signos, síntomas y estados morbosos mal definidos	—	—	—	—	—	—	—	120,63	755,19
XVII Traumatismos y envenenamientos	—	—	95,79	—	—	153,14	86,13	—	125,87

II.5.4. MORTALIDAD ESPECÍFICA POR EDAD Y CAUSA DE LA LISTA REDUCIDA. TASAS POR 100.000 HABITANTES. TOTAL.

CAUSA	TOTAL	Menos de 1 año	De 1 a 4 años	De 5 a 9 años	De 10 a 14 años	De 15 a 19 años	De 20 a 24 años	De 25 a 29 años	De 30 a 34 años
TOTAL	920,89	865,80	—	—	23,86	96,95	106,67	78,19	111,36
01 Fiebres tifoidea y paratifoidea,	—	—	—	—	—	—	—	—	—
02 Otras infecciones por salmonella y otras intoxicaciones alimentarias	—	—	—	—	—	—	—	—	—
03 Enfermedades infecciosas intestinales	—	—	—	—	—	—	—	—	—
04 Tuberculosis respiratoria	—	—	—	—	—	—	—	—	—
05 Otras tuberculosis	2,11	—	—	—	—	—	—	—	—
06 Otras enfermedades infecciosas bacterianas	2,11	—	—	—	—	—	—	—	—
07 Hepatitis viral	—	—	—	—	—	—	—	—	—
08 Tétanos	—	—	—	—	—	—	—	—	—
09 Resto enfermedades infecciosas víricas	—	—	—	—	—	—	—	—	—
10 Enfermedades parasitarias y resto de infecciones	—	—	—	—	—	—	—	—	—
11 Tumor maligno cavidad bucal y faringe	4,21	—	—	—	—	—	—	—	—
12 Tumor maligno esófago	6,32	—	—	—	—	—	—	—	—
13 Tumor maligno estómago	12,64	—	—	—	—	—	—	—	—
14 Tumor maligno intestino delgado	—	—	—	—	—	—	—	—	—
15 Tumor maligno intestino grueso	10,54	—	—	—	—	—	—	—	—
16 Tumor maligno recto	2,11	—	—	—	—	—	—	—	—
17 Tumor maligno hígado	8,43	—	—	—	—	—	—	—	—
18 Tumor maligno vesícula biliar	8,43	—	—	—	—	—	—	—	—
19 Tumor maligno páncreas	4,21	—	—	—	—	—	—	—	—
20 Tumor maligno laringe	2,11	—	—	—	—	—	—	—	—
21 Tumor maligno tráquea, bronquios y pulmón	21,07	—	—	—	—	—	—	—	—
22 Tumor maligno huesos	—	—	—	—	—	—	—	—	—
23 Tumor maligno piel	4,21	—	—	—	—	—	—	—	—
24 Tumor maligno mama femenina	1,13	—	—	—	—	—	—	—	—
25 Tumor maligno cuello uterino	—	—	—	—	—	—	—	—	—
26 Otros tumores maligno útero	0,56	—	—	—	—	—	—	—	—
27 Tumor maligno próstata	1,36	—	—	—	—	—	—	—	—
28 Tumor maligno otras localizaciones	33,72	—	—	—	—	—	—	—	—
29 Tumor maligno localización no especificada	6,32	—	—	—	—	—	—	—	—

II.5.4. MORTALIDAD ESPECÍFICA POR EDAD Y CAUSA DE LA LISTA REDUCIDA. TASAS POR 100.000 HABITANTES. TOTAL.

CAUSA	De 35 a 40 años	De 40 a 44 años	De 45 a 49 años	De 50 a 54 años	De 55 a 59 años	De 60 a 64 años	De 65 a 69 años	De 70 a 74 años	De 75 y más años
TOTAL	103,84	117,69	378,43	206,08	373,29	1,344,09	1,602,85	2,915,84	10,495,74
01 Fiebres tifoidea y paratifoidea	—	—	—	—	—	—	—	—	—
02 Otras infecciones por salmonella y otras intoxicaciones alimentarias	—	—	—	—	—	—	—	—	—
03 Enfermedades infecciosas	—	—	—	—	—	—	—	—	—
03 intestinales	—	—	—	—	—	—	—	—	—
04 Tuberculosis respiratoria	—	—	—	—	—	—	—	—	—
05 Otras tuberculosis	—	—	—	—	—	—	44,52	—	—
06 Otras enfermedades infecciosas bacterianas	—	—	—	—	—	—	—	—	38,73
07 Hepatitis viral	—	—	—	—	—	—	—	—	—
08 Tétanos	—	—	—	—	—	—	—	—	—
09 Resto enfermedades infecciosas víricas	—	—	—	—	—	—	—	—	—
10 Enfermedades parasitarias y resto de infecciones	—	—	—	—	—	—	—	—	—
11 Tumor maligno cavidad bucal y faringe	—	—	—	—	—	38,40	—	—	38,73
12 Tumor maligno esófago	—	—	47,30	—	—	38,40	—	—	38,73
13 Tumor maligno estómago	—	—	—	51,52	—	38,40	—	132,54	77,46
14 Tumor maligno intestino delgado	—	—	—	—	—	—	—	—	—
15 Tumor maligno intestino grueso	—	—	—	—	—	38,40	89,05	—	77,46
16 Tumor maligno recto	—	—	—	—	—	—	—	—	38,73
17 Tumor maligno hígado	—	—	—	—	—	76,80	—	66,27	38,73
18 Tumor maligno vesícula biliar	—	—	—	—	—	38,40	44,52	—	77,46
19 Tumor maligno páncreas	—	—	—	—	—	76,80	—	—	—
20 Tumor maligno laringe	—	—	—	—	41,48	—	—	—	—
21 Tumor maligno tráquea, bronquios y pulmón	—	—	—	51,52	82,95	153,61	—	132,54	38,73
22 Tumor maligno huesos	—	—	—	—	—	—	—	—	—
23 Tumor maligno piel	—	—	—	—	—	—	89,05	—	—
24 Tumor maligno mama femenina	3,15	—	—	—	3,53	3,59	4,15	11,59	—
25 Tumor maligno cuello uterino	—	—	—	—	—	—	—	—	—
26 Otros tumores maligno útero	—	—	—	—	—	3,59	—	5,79	3,27
27 Tumor maligno próstata	—	—	—	—	—	3,95	—	7,70	27,83
28 Tumor maligno otras localizaciones	—	—	47,30	51,52	82,95	76,80	89,05	397,61	77,46
29 Tumor maligno localización no especificada	—	—	—	—	—	38,40	—	66,27	38,73

1.5.4. MORTALIDAD ESPECÍFICA POR EDAD Y CAUSA DE LA LISTA REDUCIDA. TASAS POR 100.000 HABITANTES. TOTAL (Continuación).

CAUSA	TOTAL	Menos de 1 año	De 1 a 4 años	De 5 a 9 años	De 10 a 14 años	De 15 a 19 años	De 20 a 24 años	De 25 a 29 años	De 30 a 34 años
30 Leucemia	2,11	—	—	—	—	—	—	—	—
31 Enfermedad de Hodgkin	—	—	—	—	—	—	—	—	—
32 Otros tumores tejido linfático y órganos hematopoyéticos	4,21	—	—	—	—	—	—	26,06	—
33 Tumores benignos	2,11	—	—	—	—	—	—	—	—
34 Carcinoma in situ	—	—	—	—	—	—	—	—	—
35 Tumores de evolución incierta y de naturaleza no especificada	2,11	—	—	—	—	—	—	—	—
36 Diabetes	12,64	—	—	—	—	—	—	—	—
37 Otras enfermedades de las glándulas endocrinas	2,11	—	—	—	—	—	—	—	—
38 Trastornos de la inmunidad (SIDA)	4,21	—	—	—	—	—	—	—	—
39 Serología o cultivo + para el VIH	—	—	—	—	—	—	—	—	—
40 Anemias	2,11	—	—	—	—	—	—	—	—
41 Otras enfermedades de la sangre y de los órganos hematopoyéticos	2,11	—	—	—	—	—	—	—	—
42 Psicosis alcohólica	—	—	—	—	—	—	—	—	—
43 Otros trastornos mentales	12,64	—	—	—	—	—	—	—	—
44 Enfermedades del sistema nervioso y de los órganos de los sentidos	6,32	—	—	—	—	—	—	—	—
45 Enfermedades reumáticas crónicas del corazón	10,54	—	—	—	—	—	—	—	—
46 Enfermedades hipertensivas	10,54	—	—	—	—	—	—	—	—
47 Enfermedades isquémicas del corazón	67,43	—	—	—	—	—	—	—	—
48 Otras enfermedades del corazón y de la circulación pulmonar	88,51	—	—	—	—	—	—	—	—
49 Enfermedades del corazón mal definidas	10,54	—	—	—	—	—	—	—	—
50 Enfermedades cerebro-vasculares	172,80	—	—	—	—	—	—	26,06	27,84
51 Arteriosclerosis	18,97	—	—	—	—	—	—	—	—
52 Enfermedades vasos sanguíneos	12,64	—	—	—	—	—	—	—	—
53 Infecciones respiratorias agudas incluida influenza	2,11	—	—	—	—	—	—	—	—
54 Neumonía	10,54	—	—	—	—	—	—	—	—
55 Bronquitis, enfisema, asma	86,40	—	—	—	—	—	—	—	—
56 Otras enfermedades del aparato respiratorio	14,75	—	—	—	—	—	—	—	—
57 Gastritis, duodenitis, ulcus péptico	4,21	—	—	—	—	—	—	—	—

11.5.4. MORTALIDAD ESPECÍFICA POR EDAD Y CAUSA DE LA LISTA REDUCIDA. TASAS POR 100.000 HABITANTES. TOTAL (Continuación).

CAUSA	De 35 a 40 años	De 40 a 44 años	De 45 a 49 años	De 50 a 54 años	De 55 a 59 años	De 60 a 64 años	De 65 a 69 años	De 70 a 74 años	De 75 y más años
30 Leucemia	—	—	—	—	—	—	44,52	—	—
31 Enfermedad de Hodgkin	—	—	—	—	—	—	—	—	—
32 Otros tumores tejido linfático y órganos hematopoyéticos	—	—	47,30	—	—	—	—	—	—
33 Tumores benignos	—	—	—	—	—	—	44,52	—	—
34 Carcinoma in situ	—	—	—	—	—	—	—	—	—
35 Tumores de evolución incierta y de naturaleza no especificada	—	—	—	—	—	—	—	—	38,73
36 Diabetes	—	—	—	—	—	—	89,05	—	154,92
37 Otras enfermedades de las glándulas endocrinas	—	—	—	—	—	—	—	—	38,73
38 Trastornos de la inmunidad (SIDA)	—	39,23	—	—	—	38,40	—	—	—
39 Serología o cultivo + para el VIH	—	—	—	—	—	—	—	—	—
40 Anemias	—	—	—	—	—	—	—	—	38,73
41 Otras enfermedades de la sangre y de los órganos hematopoyéticos	—	—	—	—	—	38,40	—	—	—
42 Psicosis alcohólica	—	—	—	—	—	—	—	—	—
43 Otros trastornos mentales	—	—	—	—	—	—	44,52	66,27	154,92
44 Enfermedades del sistema nervioso y de los órganos de los sentidos	—	—	—	—	—	—	—	66,27	77,46
45 Enfermedades reumáticas crónicas del corazón	—	—	—	—	—	—	44,52	132,54	77,46
46 Enfermedades hipertensivas	—	—	—	—	—	—	—	—	193,65
47 Enfermedades isquémicas del corazón	—	—	94,61	—	—	192,01	178,09	198,81	697,13
48 Otras enfermedades del corazón y de la circulación pulmonar	—	—	—	—	—	—	178,09	132,54	1,394,27
49 Enfermedades del corazón mal definidas	—	—	—	—	—	—	—	66,27	154,92
50 Enfermedades cerebro-vasculares	—	39,23	47,30	—	41,48	115,21	178,09	397,61	2,478,70
51 Arteriosclerosis	—	—	—	—	—	—	—	—	348,57
52 Enfermedades vasos sanguíneos	—	—	—	—	—	76,80	—	66,27	116,19
53 Infecciones respiratorias agudas incluida influenza	—	—	—	—	—	—	—	—	38,73
54 Neumonía	—	—	—	—	—	—	—	66,27	154,92
55 Bronquitis, enfisema, asma	—	—	—	—	—	38,40	178,09	331,35	1,200,62
56 Otras enfermedades del aparato respiratorio	—	—	—	—	—	—	—	—	271,11
57 Gastritis, duodenitis, ulcus péptico	—	—	—	—	—	—	—	—	77,46

III.5.4. MORTALIDAD ESPECÍFICA POR EDAD Y CAUSA DE LA LISTA REDUCIDA. TASAS POR 100.000 HABITANTES. TOTAL (Continuación).

CAUSA	TOTAL	Menos de 1 año	De 1 a 4 años	De 5 a 9 años	De 10 a 14 años	De 15 a 19 años	De 20 a 24 años	De 25 a 29 años	De 30 a 34 años
58 Cirrosis y otras enfermedades crónicas del hígado	14,75	—	—	—	—	—	—	—	—
59 Resto de enfermedades del aparato digestivo	42,15	—	—	—	—	—	—	—	—
60 Nefritis, síndrome nefrótico, nefrosis	21,07	—	—	—	—	—	—	—	—
61 Resto enfermedades aparato urinario	8,43	—	—	—	—	—	—	—	—
62 Enfermedades de los órganos genitales masculinos	—	—	—	—	—	—	—	—	—
63 Enfermedades de los órganos genitales femeninos	—	—	—	—	—	—	—	—	—
64 Complicaciones embarazo, parto y puerperio	—	—	—	—	—	—	—	—	—
65 Enfermedades de piel y tejido celular subcutáneo	—	—	—	—	—	—	—	—	—
66 Enfermedades del sistema osteomuscular y tejido conjuntivo	2,11	—	—	—	—	—	—	—	—
67 Anomalías congénitas	6,32	216,45	—	—	—	—	—	—	—
68 Causas perinatales	10,54	541,13	—	—	—	—	—	—	—
69 Síntomas y estados morbosos mal definidos	35,82	108,23	—	—	—	—	—	—	—
70 Accidentes vehículo motor	18,97	—	—	—	—	48,47	53,33	—	27,84
71 Caídas accidentales	8,43	—	—	—	—	—	—	—	—
72 Ahogamiento	—	—	—	—	—	—	—	—	—
73 Accidentes de tipo industrial	4,21	—	—	—	—	24,24	—	—	27,84
74 Suicidio y autolesiones	12,64	—	—	—	23,86	24,24	26,67	—	—
75 Resto de causas externas	10,54	—	—	—	—	—	26,67	26,06	27,84
76 Dependencia a las drogas. Abuso de las drogas. Envenenamiento accidental por opiáceos, cocaína	—	—	—	—	—	—	—	—	—

II.5.4. MORTALIDAD ESPECÍFICA POR EDAD Y CAUSA DE LA LISTA REDUCIDA. TASAS POR 100.000 HABITANTES. TOTAL (Continuación).

CAUSA	De 35 a 40 años	De 40 a 44 años	De 45 a 49 años	De 50 a 54 años	De 55 a 59 años	De 60 a 64 años	De 65 a 69 años	De 70 a 74 años	De 75 y más años
58 Cirrosis y otras enfermedades crónicas del hígado	—	—	47,30	—	41,48	—	89,05	—	116,19
59 Resto de enfermedades del aparato digestivo	—	—	—	—	—	—	44,52	132,54	658,40
60 Nefritis, síndrome nefrótico, nefrosis	—	—	—	—	—	38,40	—	132,54	271,11
61 Resto enfermedades aparato urinario	—	—	—	—	—	—	44,52	—	116,19
62 Enfermedades de los órganos genitales masculinos	—	—	—	—	—	—	—	—	—
63 Enfermedades de los órganos genitales femeninos	—	—	—	—	—	—	—	—	—
64 Complicaciones embarazo, parto y puerperio	—	—	—	—	—	—	—	—	—
65 Enfermedades de piel y tejido celular subcutáneo	—	—	—	—	—	—	—	—	—
66 Enfermedades del sistema osteomuscular y tejido conjuntivo	—	—	—	—	—	—	—	—	38,73
67 Anomalías congénitas	—	—	—	51,52	—	—	—	—	—
68 Causas perinatales	—	—	—	—	—	—	—	—	—
69 Síntomas y estados morbosos mal definidos	—	—	—	—	—	—	—	66,27	580,95
70 Accidentes vehículo motor	34,61	39,23	—	—	41,48	—	—	—	38,73
71 Caídas accidentales	—	—	—	—	—	38,40	44,52	—	77,46
72 Ahogamiento	—	—	—	—	—	—	—	—	—
73 Accidentes de tipo industrial	—	—	—	—	—	—	—	—	—
74 Suicidio y autolesiones	34,61	—	—	—	—	38,40	—	—	38,73
75 Resto de causas externas	—	—	47,30	—	—	—	—	—	38,73
76 Dependencia a las drogas. Abuso de las drogas. Envenenamiento accidental por opiáceos, cocaína	—	—	—	—	—	—	—	—	—

11.5.4. MORTALIDAD ESPECÍFICA POR EDAD Y CAUSA DE LA LISTA REDUCIDA. TASAS POR 100.000 HABITANTES. HOMBRES.

CAUSA	TOTAL	Ménos de 1 año	De 1 a 4 años	De 5 a 9 años	De 10 a 14 años	De 15 a 19 años	De 20 a 24 años	De 25 a 29 años	De 30 a 34 años
TOTAL	971,49	614,75	—	—	45,68	191,66	156,01	103,68	165,02
01 Fiebres tifoidea y paratifoidea	—	—	—	—	—	—	—	—	—
02 Otras infecciones por salmonella y otras intoxicaciones alimentarias	—	—	—	—	—	—	—	—	—
03 Enfermedades infecciosas intestinales	—	—	—	—	—	—	—	—	—
04 Tuberculosis respiratoria	—	—	—	—	—	—	—	—	—
05 Otras tuberculosis	4,24	—	—	—	—	—	—	—	—
06 Otras enfermedades infecciosas bacterianas	—	—	—	—	—	—	—	—	—
07 Hepatitis viral	—	—	—	—	—	—	—	—	—
08 Tétanos	—	—	—	—	—	—	—	—	—
09 Resto enfermedades infecciosas víricas	—	—	—	—	—	—	—	—	—
10 Enfermedades parasitarias y resto de infecciones	—	—	—	—	—	—	—	—	—
11 Tumor maligno cavidad bucal y faringe	4,24	—	—	—	—	—	—	—	—
12 Tumor maligno esófago	12,73	—	—	—	—	—	—	—	—
13 Tumor maligno estómago	16,97	—	—	—	—	—	—	—	—
14 Tumor maligno intestino delgado	—	—	—	—	—	—	—	—	—
15 Tumor maligno intestino grueso	12,73	—	—	—	—	—	—	—	—
16 Tumor maligno recto	4,24	—	—	—	—	—	—	—	—
17 Tumor maligno hígado	16,97	—	—	—	—	—	—	—	—
18 Tumor maligno vesícula biliar	4,24	—	—	—	—	—	—	—	—
19 Tumor maligno páncreas	4,24	—	—	—	—	—	—	—	—
20 Tumor maligno laringe	4,24	—	—	—	—	—	—	—	—
21 Tumor maligno tráquea, bronquios y pulmón	42,42	—	—	—	—	—	—	—	—
22 Tumor maligno huesos	—	—	—	—	—	—	—	—	—
23 Tumor maligno piel	4,24	—	—	—	—	—	—	—	—
24 Tumor maligno mama femenina	—	—	—	—	—	—	—	—	—
25 Tumor maligno cuello uterino	—	—	—	—	—	—	—	—	—
26 Otros tumores maligno útero	—	—	—	—	—	—	—	—	—
27 Tumor maligno próstata	29,70	—	—	—	—	—	—	—	—
28 Tumor maligno otras localizaciones	59,39	—	—	—	—	—	—	—	—
29 Tumor maligno localización no especificada	4,24	—	—	—	—	—	—	—	—

II.5.4. MORTALIDAD ESPECÍFICA POR EDAD Y CAUSA DE LA LISTA REDUCIDA. TASAS POR 100.000 HABITANTES. HOMBRES.

CAUSA	De 35 a 40 años	De 40 a 44 años	De 45 a 49 años	De 50 a 54 años	De 55 a 59 años	De 60 a 64 años	De 65 a 69 años	De 70 a 74 años	De 75 y más años
TOTAL	135,69	229,36	654,21	323,62	600,86	1,694,92	2,027,65	3,970,59	12,084,59
01 Fiebres tifoidea y paratifoidea	—	—	—	—	—	—	—	—	—
02 Otras infecciones por salmonella y otras intoxicaciones alimentarias	—	—	—	—	—	—	—	—	—
03 Enfermedades infecciosas intestinales	—	—	—	—	—	—	—	—	—
04 Tuberculosis respiratoria	—	—	—	—	—	—	—	—	—
05 Otras tuberculosis	—	—	—	—	—	—	92,17	—	—
06 Otras enfermedades infecciosas bacterianas	—	—	—	—	—	—	—	—	—
07 Hepatitis viral	—	—	—	—	—	—	—	—	—
08 Tétanos	—	—	—	—	—	—	—	—	—
09 Resto enfermedades infecciosas víricas	—	—	—	—	—	—	—	—	—
10 Enfermedades parasitarias y resto de infecciones	—	—	—	—	—	—	—	—	—
11 Tumor maligno cavidad bucal y faringe	—	—	—	—	—	77,04	—	—	—
12 Tumor maligno esófago	—	—	93,46	—	—	77,04	—	—	100,70
13 Tumor maligno estómago	—	—	—	107,87	—	—	—	294,12	100,70
14 Tumor maligno intestino delgado	—	—	—	—	—	—	—	—	—
15 Tumor maligno intestino grueso	—	—	—	—	—	77,04	92,17	—	100,70
16 Tumor maligno recto	—	—	—	—	—	—	—	—	100,70
17 Tumor maligno hígado	—	—	—	—	—	154,08	—	147,06	100,70
18 Tumor maligno vesícula biliar	—	—	—	—	—	—	92,17	—	—
19 Tumor maligno páncreas	—	—	—	—	—	77,04	—	—	—
20 Tumor maligno laringe	—	—	—	—	85,84	—	—	—	—
21 Tumor maligno tráquea, bronquios y pulmón	—	—	—	107,87	171,67	308,17	—	294,12	100,70
22 Tumor maligno huesos	—	—	—	—	—	—	—	—	—
23 Tumor maligno piel	—	—	—	—	—	—	92,17	—	—
24 Tumor maligno mama femenina	—	—	—	—	—	—	—	—	—
25 Tumor maligno cuello uterino	—	—	—	—	—	—	—	—	—
26 Otros tumores maligno útero	—	—	—	—	—	—	—	—	—
27 Tumor maligno próstata	—	—	—	—	—	77,04	—	147,06	503,52
28 Tumor maligno otras localizaciones	—	—	93,46	107,87	171,67	77,04	184,33	735,29	201,41
29 Tumor maligno localización no especificada	—	—	—	—	—	77,04	—	—	—

**154. MORTALIDAD ESPECÍFICA POR EDAD Y CAUSA DE LA LISTA REDUCIDA.
TASAS POR 100.000 HABITANTES. HOMBRES (Continuación).**

CAUSA	TOTAL	Menos de 1 año	De 1 a 4 años	De 5 a 9 años	De 10 a 14 años	De 15 a 19 años	De 20 a 24 años	De 25 a 29 años	De 30 a 34 años
30 Leucemia	—	—	—	—	—	—	—	—	—
31 Enfermedad de Hodgkin	—	—	—	—	—	—	—	—	—
32 Otros tumores tejido linfático y órganos hematopoyéticos	4,24	—	—	—	—	—	—	—	—
33 Tumores benignos	4,24	—	—	—	—	—	—	—	—
34 Carcinoma in situ	—	—	—	—	—	—	—	—	—
35 Tumores de evolución incierta y de naturaleza no especificada	—	—	—	—	—	—	—	—	—
36 Diabetes	4,24	—	—	—	—	—	—	—	—
37 Otras enfermedades de las glándulas endocrinas	—	—	—	—	—	—	—	—	—
38 Trastornos de la inmunidad (SIDA)	8,48	—	—	—	—	—	—	—	—
39 Serología o cultivo + para el VIH	—	—	—	—	—	—	—	—	—
40 Anemias	—	—	—	—	—	—	—	—	—
41 Otras enfermedades de la sangre y de los órganos hematopoyéticos	4,24	—	—	—	—	—	—	—	—
42 Psicosis alcohólica	—	—	—	—	—	—	—	—	—
43 Otros trastornos mentales	4,24	—	—	—	—	—	—	—	—
44 Enfermedades del sistema nervioso y de los órganos de los sentidos	—	—	—	—	—	—	—	—	—
45 Enfermedades reumáticas crónicas del corazón	8,48	—	—	—	—	—	—	—	—
46 Enfermedades hipertensivas	12,73	—	—	—	—	—	—	—	—
47 Enfermedades isquémicas del corazón	80,60	—	—	—	—	—	—	—	—
48 Otras enfermedades del corazón y de la circulación pulmonar	59,39	—	—	—	—	—	—	—	—
49 Enfermedades del corazón mal definidas	16,97	—	—	—	—	—	—	—	—
50 Enfermedades cerebro-vasculares	165,45	—	—	—	—	—	—	51,84	—
51 Arteriosclerosis	8,48	—	—	—	—	—	—	—	—
52 Enfermedades vasos sanguíneos	12,73	—	—	—	—	—	—	—	—
53 Infecciones respiratorias agudas incluida influenza	—	—	—	—	—	—	—	—	—
54 Neumonía	12,73	—	—	—	—	—	—	—	—
55 Bronquitis, enfisema, asma	118,78	—	—	—	—	—	—	—	—
56 Otras enfermedades del aparato respiratorio	21,21	—	—	—	—	—	—	—	—
57 Gastritis, duodenitis, ulcus péptico	4,24	—	—	—	—	—	—	—	—

II.5.4. MORTALIDAD ESPECÍFICA POR EDAD Y CAUSA DE LA LISTA REDUCIDA. TASAS POR 100.000 HABITANTES. HOMBRES (Continuación).

CAUSA	De 35 a 40 años	De 40 a 44 años	De 45 a 49 años	De 50 a 54 años	De 55 a 59 años	De 60 a 64 años	De 65 a 69 años	De 70 a 74 años	De 75 y más años
30 Leucemia	—	—	—	—	—	—	—	—	—
31 Enfermedad de Hodgkin	—	—	—	—	—	—	—	—	—
32 Otros tumores tejido linfático y órganos hematopoyéticos	—	—	93,46	—	—	—	—	—	—
33 Tumores benignos	—	—	—	—	—	—	92,17	—	—
34 Carcinoma in situ	—	—	—	—	—	—	—	—	—
35 Tumores de evolución incierta y de naturaleza no especificada	—	—	—	—	—	—	—	—	—
36 Diabetes	—	—	—	—	—	—	92,17	—	—
37 Otras enfermedades de las glándulas endocrinas	—	—	—	—	—	—	—	—	—
38 Trastornos de la inmunidad (SIDA)	—	76,45	—	—	—	77,04	—	—	—
39 Serología o cultivo + para el VIH	—	—	—	—	—	—	—	—	—
40 Anemias	—	—	—	—	—	—	—	—	—
41 Otras enfermedades de la sangre y de los órganos hematopoyéticos	—	—	—	—	—	77,04	—	—	—
42 Psicosis alcohólica	—	—	—	—	—	—	—	—	—
43 Otros trastornos mentales	—	—	—	—	—	—	—	—	100,70
44 Enfermedades del sistema nervioso y de los órganos de los sentidos	—	—	—	—	—	—	—	—	—
45 Enfermedades reumáticas crónicas del corazón	—	—	—	—	—	—	92,17	—	100,70
46 Enfermedades hipertensivas	—	—	—	—	—	—	—	—	302,11
47 Enfermedades isquémicas del corazón	—	—	186,92	—	—	308,17	276,50	147,06	906,34
48 Otras enfermedades del corazón y de la circulación pulmonar	—	—	—	—	—	—	276,50	147,06	1,007,05
49 Enfermedades del corazón mal definidas	—	—	—	—	—	—	—	147,06	302,11
50 Enfermedades cerebro-vasculares,	—	76,45	93,46	—	85,84	231,12	92,17	588,24	2,719,03
51 Arteriosclerosis	—	—	—	—	—	—	—	—	201,41
52 Enfermedades vasos sanguíneos	—	—	—	—	—	—	—	147,06	201,41
53 Infecciones respiratorias agudas incluida influenza	—	—	—	—	—	—	—	—	—
54 Neumonía	—	—	—	—	—	—	—	147,06	201,41
55 Bronquitis, enfisema, asma	—	—	—	—	—	—	368,66	735,29	1,913,39
56 Otras enfermedades del aparato respiratorio	—	—	—	—	—	—	—	—	503,52
57 Gastritis, duodenitis, ulcus péptico	—	—	—	—	—	—	—	—	100,70

11.5.4. MORTALIDAD ESPECÍFICA POR EDAD Y CAUSA DE LA LISTA REDUCIDA. TASAS POR 100.000 HABITANTES. HOMBRES (Continuación).

CAUSA	TOTAL	Menos de 1 año	De 1 a 4 años	De 5 a 9 años	De 10 a 14 años	De 15 a 19 años	De 20 a 24 años	De 25 a 29 años	De 30 a 34 años
58 Cirrosis y otras enfermedades crónicas del hígado	16,97	—	—	—	—	—	—	—	—
59 Resto de enfermedades del aparato digestivo	42,42	—	—	—	—	—	—	—	—
60 Nefritis, síndrome nefrótico, nefrosis	25,45	—	—	—	—	—	—	—	—
61 Resto enfermedades aparato urinario	—	—	—	—	—	—	—	—	—
62 Enfermedades de los órganos genitales masculinos	—	—	—	—	—	—	—	—	—
63 Enfermedades de los órganos genitales femeninos	—	—	—	—	—	—	—	—	—
64 Complicaciones embarazo, parto y puerperio	—	—	—	—	—	—	—	—	—
65 Enfermedades de piel y tejido celular subcutáneo	—	—	—	—	—	—	—	—	—
66 Enfermedades del sistema osteomuscular y tejido conjuntivo	4,24	—	—	—	—	—	—	—	—
67 Anomalías congénitas	—	—	—	—	—	—	—	—	—
68 Causas perinatales	12,73	614,75	—	—	—	—	—	—	—
69 Síntomas y estados morbosos mal definidos	12,73	—	—	—	—	—	—	—	—
70 Accidentes vehículo motor	38,18	—	—	—	—	95,83	104,00	—	55,01
71 Caídas accidentales	4,24	—	—	—	—	—	—	—	—
72 Ahogamiento	—	—	—	—	—	—	—	—	—
73 Accidentes de tipo industrial	8,48	—	—	—	—	47,92	—	—	55,01
74 Suicidio y autolesiones	21,21	—	—	—	45,68	47,92	52,00	—	—
75 Resto de causas externas	8,48	—	—	—	—	—	—	51,84	55,01
76 Dependencia a las drogas. Abuso de las drogas. Envenenamiento accidental por opiáceos, cocaína	—	—	—	—	—	—	—	—	—

II.5.4. MORTALIDAD ESPECÍFICA POR EDAD Y CAUSA DE LA LISTA REDUCIDA. TASAS POR 100.000 HABITANTES. HOMBRES (Continuación).

CAUSA	De 35 a 40 años	De 40 a 44 años	De 45 a 49 años	De 50 a 54 años	De 55 a 59 años	De 60 a 64 años	De 65 a 69 años	De 70 a 74 años	De 75 y más años
58 Cirrosis y otras enfermedades crónicas del hígado	—	—	93,46	—	—	—	92,17	—	201,41
59 Resto de enfermedades del aparato digestivo	—	—	—	—	—	—	92,17	147,06	805,64
60 Nefritis, síndrome nefrótico, nefrosis	—	—	—	—	—	—	—	147,06	503,52
61 Resto enfermedades aparato urinario	—	—	—	—	—	—	—	—	—
62 Enfermedades de los órganos genitales masculinos	—	—	—	—	—	—	—	—	—
63 Enfermedades de los órganos genitales femeninos	—	—	—	—	—	—	—	—	—
64 Complicaciones embarazo, parto y puerperio	—	—	—	—	—	—	—	—	—
65 Enfermedades de piel y tejido celular subcutáneo	—	—	—	—	—	—	—	—	—
66 Enfermedades del sistema osteomuscular y tejido conjuntivo	—	—	—	—	—	—	—	—	100,70
67 Anomalías congénitas	—	—	—	—	—	—	—	—	—
68 Causas perinatales	—	—	—	—	—	—	—	—	—
69 Síntomas y estados morbosos mal definidos	—	—	—	—	—	—	—	—	302,11
70 Accidentes vehículo motor	67,84	76,45	—	—	85,84	—	—	—	100,70
71 Caídas accidentales	—	—	—	—	—	—	—	—	100,70
72 Ahogamiento	—	—	—	—	—	—	—	—	—
73 Accidentes de tipo industrial	—	—	—	—	—	—	—	—	—
74 Suicidio y autolesiones	67,84	—	—	—	—	—	—	—	100,70
75 Resto de causas externas	—	—	—	—	—	—	—	—	—
76 Dependencia a las drogas. Abuso de las drogas. Envenenamiento accidental por opiáceos, cocaína	—	—	—	—	—	—	—	—	—

11.5.4. MORTALIDAD ESPECÍFICA POR EDAD Y CAUSA DE LA LISTA REDUCIDA. TASAS POR 100.000 HABITANTES. MUJERES.

CAUSA	TOTAL	Menos de 1 año	De 1 a 4 años	De 5 a 9 años	De 10 a 14 años	De 15 a 19 años	De 20 a 24 años	De 25 a 29 años	De 30 a 34 años
TOTAL	870,95	1,146,79	—	—	—	—	54,73	52,41	56,37
01 Fiebres tifoidea y paratifoidea	—	—	—	—	—	—	—	—	—
02 Otras infecciones por salmonella y otras intoxicaciones alimentarias	—	—	—	—	—	—	—	—	—
03 Enfermedades infecciosas intestinales	—	—	—	—	—	—	—	—	—
04 Tuberculosis respiratoria	—	—	—	—	—	—	—	—	—
05 Otras tuberculosis	—	—	—	—	—	—	—	—	—
06 Otras enfermedades infecciosas bacterianas	4,19	—	—	—	—	—	—	—	—
07 Hepatitis viral	—	—	—	—	—	—	—	—	—
08 Tétanos	—	—	—	—	—	—	—	—	—
09 Resto enfermedades infecciosas víricas	—	—	—	—	—	—	—	—	—
10 Enfermedades parasitarias y resto de infecciones	—	—	—	—	—	—	—	—	—
11 Tumor maligno cavidad bucal y faringe	4,19	—	—	—	—	—	—	—	—
12 Tumor maligno esófago	—	—	—	—	—	—	—	—	—
13 Tumor maligno estómago	8,37	—	—	—	—	—	—	—	—
14 Tumor maligno intestino delgado	—	—	—	—	—	—	—	—	—
15 Tumor maligno intestino grueso	8,37	—	—	—	—	—	—	—	—
16 Tumor maligno recto	—	—	—	—	—	—	—	—	—
17 Tumor maligno hígado	—	—	—	—	—	—	—	—	—
18 Tumor maligno vesícula biliar	12,56	—	—	—	—	—	—	—	—
19 Tumor maligno páncreas	4,19	—	—	—	—	—	—	—	—
20 Tumor maligno laringe	—	—	—	—	—	—	—	—	—
21 Tumor maligno tráquea, bronquios y pulmón	—	—	—	—	—	—	—	—	—
22 Tumor maligno huesos	—	—	—	—	—	—	—	—	—
23 Tumor maligno piel	4,19	—	—	—	—	—	—	—	—
24 Tumor maligno mama femenina	25,12	—	—	—	—	—	—	—	—
25 Tumor maligno cuello uterino	—	—	—	—	—	—	—	—	—
26 Otros tumores maligno útero	12,56	—	—	—	—	—	—	—	—
27 Tumor maligno próstata	—	—	—	—	—	—	—	—	—
28 Tumor maligno otras localizaciones	8,37	—	—	—	—	—	—	—	—
29 Tumor maligno localización no especificada	8,37	—	—	—	—	—	—	—	—

II.5.4. MORTALIDAD ESPECÍFICA POR EDAD Y CAUSA DE LA LISTA REDUCIDA. TASAS POR 100.000 HABITANTES. MUJERES.

CAUSA	De 35 a 40 años	De 40 a 44 años	De 45 a 49 años	De 50 a 54 años	De 55 a 59 años	De 60 a 64 años	De 65 a 69 años	De 70 a 74 años	De 75 y más años
TOTAL	70,67	—	95,79	98,62	160,51	995,41	1.205,86	2.050,66	9.502,83
01 Fiebres tifoidea y paratifoidea	—	—	—	—	—	—	—	—	—
02 Otras infecciones por salmonella y otras intoxicaciones alimentarias	—	—	—	—	—	—	—	—	—
03 Enfermedades infecciosas intestinales	—	—	—	—	—	—	—	—	—
04 Tuberculosis respiratoria	—	—	—	—	—	—	—	—	—
05 Otras tuberculosis	—	—	—	—	—	—	—	—	—
06 Otras enfermedades infecciosas bacterianas	—	—	—	—	—	—	—	—	62,93
07 Hepatitis viral	—	—	—	—	—	—	—	—	—
08 Tétanos	—	—	—	—	—	—	—	—	—
09 Resto enfermedades infecciosas víricas	—	—	—	—	—	—	—	—	—
10 Enfermedades parasitarias y resto de infecciones	—	—	—	—	—	—	—	—	—
11 Tumor maligno cavidad bucal y faringe	—	—	—	—	—	—	—	—	62,93
12 Tumor maligno esófago	—	—	—	—	—	—	—	—	—
13 Tumor maligno estómago	—	—	—	—	—	76,57	—	—	62,93
14 Tumor maligno intestino delgado	—	—	—	—	—	—	—	—	—
15 Tumor maligno intestino grueso	—	—	—	—	—	—	86,13	—	62,93
16 Tumor maligno recto	—	—	—	—	—	—	—	—	—
17 Tumor maligno hígado	—	—	—	—	—	—	—	—	—
18 Tumor maligno vesícula biliar	—	—	—	—	—	76,57	—	—	125,87
19 Tumor maligno páncreas	—	—	—	—	—	76,57	—	—	—
20 Tumor maligno laringe	—	—	—	—	—	—	—	—	—
21 Tumor maligno tráquea, bronquios y pulmón	—	—	—	—	—	—	—	—	—
22 Tumor maligno huesos	—	—	—	—	—	—	—	—	—
23 Tumor maligno piel	—	—	—	—	—	—	86,13	—	—
24 Tumor maligno mama femenina	70,67	—	—	—	80,26	76,57	86,13	241,25	—
25 Tumor maligno cuello uterino	—	—	—	—	—	—	—	—	—
26 Otros tumores maligno útero	—	—	—	—	—	76,57	—	120,63	62,93
27 Tumor maligno próstata	—	—	—	—	—	—	—	—	—
28 Tumor maligno otras localizaciones	—	—	—	—	—	76,57	—	120,63	—
29 Tumor maligno localización no especificada	—	—	—	—	—	—	—	120,63	62,93

11.5.4. MORTALIDAD ESPECÍFICA POR EDAD Y CAUSA DE LA LISTA REDUCIDA. TASAS POR 100.000 HABITANTES. MUJERES (Continuación).

CAUSA	TOTAL	Menos de 1 año	De 1 a 4 años	De 5 a 9 años	De 10 a 14 años	De 15 a 19 años	De 20 a 24 años	De 25 a 29 años	De 30 a 34 años
30 Leucemia	4,19	—	—	—	—	—	—	—	—
31 Enfermedad de Hodgkin	—	—	—	—	—	—	—	—	—
32 Otros tumores tejido linfático y órganos hematopoyéticos	4,19	—	—	—	—	—	—	52,41	—
33 Tumores benignos	—	—	—	—	—	—	—	—	—
34 Carcinoma in situ	—	—	—	—	—	—	—	—	—
35 Tumores de evolución incierta y de naturaleza no especificada	4,19	—	—	—	—	—	—	—	—
36 Diabetes	20,94	—	—	—	—	—	—	—	—
37 Otras enfermedades de las glándulas endocrinas	4,19	—	—	—	—	—	—	—	—
38 Trastornos de la inmunidad (SIDA)	—	—	—	—	—	—	—	—	—
39 Serología o cultivo + para el VIH	—	—	—	—	—	—	—	—	—
40 Anemias	4,19	—	—	—	—	—	—	—	—
41 Otras enfermedades de la sangre y de los órganos hematopoyéticos	—	—	—	—	—	—	—	—	—
42 Psicosis alcohólica	—	—	—	—	—	—	—	—	—
43 Otros trastornos mentales	20,94	—	—	—	—	—	—	—	—
44 Enfermedades del sistema nervioso y de los órganos de los sentidos	12,56	—	—	—	—	—	—	—	—
45 Enfermedades reumáticas crónicas del corazón	12,56	—	—	—	—	—	—	—	—
46 Enfermedades hipertensivas	8,37	—	—	—	—	—	—	—	—
47 Enfermedades isquémicas del corazón	54,43	—	—	—	—	—	—	—	—
48 Otras enfermedades del corazón y de la circulación pulmonar	117,24	—	—	—	—	—	—	—	—
49 Enfermedades del corazón mal definidas	4,19	—	—	—	—	—	—	—	—
50 Enfermedades cerebro-vasculares	180,05	—	—	—	—	—	—	—	56,37
51 Arteriosclerosis	29,31	—	—	—	—	—	—	—	—
52 Enfermedades vasos sanguíneos	12,56	—	—	—	—	—	—	—	—
53 Infecciones respiratorias agudas incluida influenza	4,19	—	—	—	—	—	—	—	—
54 Neumonía	8,37	—	—	—	—	—	—	—	—
55 Bronquitis, enfisema, asma	54,43	—	—	—	—	—	—	—	—
56 Otras enfermedades del aparato respiratorio	8,37	—	—	—	—	—	—	—	—
57 Gastritis, duodenitis, ulcus péptico	4,19	—	—	—	—	—	—	—	—

11.5.4. MORTALIDAD ESPECÍFICA POR EDAD Y CAUSA DE LA LISTA REDUCIDA. TASAS POR 100.000 HABITANTES. MUJERES (Continuación).

CAUSA	De 35 a 40 años	De 40 a 44 años	De 45 a 49 años	De 50 a 54 años	De 55 a 59 años	De 60 a 64 años	De 65 a 69 años	De 70 a 74 años	De 75 y más años
30 Leucemia	—	—	—	—	—	—	86,13	—	—
31 Enfermedad de Hodgkin	—	—	—	—	—	—	—	—	—
32 Otros tumores tejido linfático y órganos hematopoyéticos	—	—	—	—	—	—	—	—	—
33 Tumores benignos	—	—	—	—	—	—	—	—	—
34 Carcinoma in situ	—	—	—	—	—	—	—	—	—
35 Tumores de evolución incierta y de naturaleza no especificada	—	—	—	—	—	—	—	—	62,93
36 Diabetes	—	—	—	—	—	—	86,13	—	251,73
37 Otras enfermedades de las glándulas endocrinas	—	—	—	—	—	—	—	—	62,93
38 Trastornos de la inmunidad (SIDA)	—	—	—	—	—	—	—	—	—
39 Serología o cultivo + para el VIH	—	—	—	—	—	—	—	—	—
40 Anemias	—	—	—	—	—	—	—	—	62,93
41 Otras enfermedades de la sangre y de los órganos hematopoyéticos	—	—	—	—	—	—	—	—	—
42 Psicosis alcohólica	—	—	—	—	—	—	—	—	—
43 Otros trastornos mentales	—	—	—	—	—	—	86,13	120,63	188,80
44 Enfermedades del sistema nervioso y de los órganos de los sentidos	—	—	—	—	—	—	—	120,63	125,87
45 Enfermedades reumáticas crónicas del corazón	—	—	—	—	—	—	—	241,25	62,93
46 Enfermedades hipertensivas	—	—	—	—	—	—	—	—	125,87
47 Enfermedades isquémicas del corazón	—	—	—	—	—	76,57	86,13	241,25	566,39
48 Otras enfermedades del corazón y de la circulación pulmonar	—	—	—	—	—	—	86,13	120,63	1,636,25
49 Enfermedades del corazón mal definidas	—	—	—	—	—	—	—	—	62,93
50 Enfermedades cerebro-vasculares	—	—	—	—	—	—	258,40	241,25	2,328,51
51 Arteriosclerosis	—	—	—	—	—	—	—	—	440,53
52 Enfermedades vasos sanguíneos	—	—	—	—	—	153,14	—	—	62,93
53 Infecciones respiratorias agudas incluida influenza	—	—	—	—	—	—	—	—	62,93
54 Neumonía	—	—	—	—	—	—	—	—	125,87
55 Bronquitis, enfisema, asma	—	—	—	—	—	76,57	—	—	755,19
56 Otras enfermedades del aparato respiratorio	—	—	—	—	—	—	—	—	125,87
57 Gastritis, duodenitis, ulcus péptico	—	—	—	—	—	—	—	—	62,93

11.5.4. MORTALIDAD ESPECÍFICA POR EDAD Y CAUSA DE LA LISTA REDUCIDA. TASAS POR 100.000 HABITANTES. MUJERES (Continuación).

CAUSA	TOTAL	Menos de 1 año	De 1 a 4 años	De 5 a 9 años	De 10 a 14 años	De 15 a 19 años	De 20 a 24 años	De 25 a 29 años	De 30 a 34 años
58 Cirrosis y otras enfermedades crónicas del hígado	12,56	—	—	—	—	—	—	—	—
59 Resto de enfermedades del aparato digestivo	41,87	—	—	—	—	—	—	—	—
60 Nefritis, síndrome nefrótico, nefrosis	16,75	—	—	—	—	—	—	—	—
61 Resto enfermedades aparato urinario	16,75	—	—	—	—	—	—	—	—
62 Enfermedades de los órganos genitales masculinos	—	—	—	—	—	—	—	—	—
63 Enfermedades de los órganos genitales femeninos	—	—	—	—	—	—	—	—	—
64 Complicaciones embarazo, parto y puerperio	—	—	—	—	—	—	—	—	—
65 Enfermedades de piel y tejido celular subcutáneo	—	—	—	—	—	—	—	—	—
66 Enfermedades del sistema osteomuscular y tejido conjuntivo	—	—	—	—	—	—	—	—	—
67 Anomalías congénitas	12,56	458,72	—	—	—	—	—	—	—
68 Causas perinatales	8,37	458,72	—	—	—	—	—	—	—
69 Síntomas y estados morbosos mal definidos	58,62	229,36	—	—	—	—	—	—	—
70 Accidentes vehículo motor	—	—	—	—	—	—	—	—	—
71 Caídas accidentales	12,56	—	—	—	—	—	—	—	—
72 Ahogamiento	—	—	—	—	—	—	—	—	—
73 Accidentes de tipo industrial	—	—	—	—	—	—	—	—	—
74 Suicidio y autolesiones	4,19	—	—	—	—	—	—	—	—
75 Resto de causas externas	12,56	—	—	—	—	—	54,73	—	—
76 Dependencia a las drogas. Abuso de las drogas. Envenenamiento accidental por opiáceos, cocaína	—	—	—	—	—	—	—	—	—

11.5.4. MORTALIDAD ESPECÍFICA POR EDAD Y CAUSA DE LA LISTA REDUCIDA. TASAS POR 100.000 HABITANTES. MUJERES (Continuación).

CAUSA	De 35 a 40 años	De 40 a 44 años	De 45 a 49 años	De 50 a 54 años	De 55 a 59 años	De 60 a 64 años	De 65 a 69 años	De 70 a 74 años	De 75 y más años
58 Cirrosis y otras enfermedades crónicas del hígado	—	—	—	—	80,26	—	86,13	—	62,93
59 Resto de enfermedades del aparato digestivo	—	—	—	—	—	—	—	120,63	566,39
60 Nefritis, síndrome nefrótico, nefrosis	—	—	—	—	—	76,57	—	120,63	125,87
61 Resto enfermedades aparato urinario	—	—	—	—	—	—	86,13	—	188,80
62 Enfermedades de los órganos genitales masculinos	—	—	—	—	—	—	—	—	—
63 Enfermedades de los órganos genitales femeninos	—	—	—	—	—	—	—	—	—
64 Complicaciones embarazo, parto y puerperio	—	—	—	—	—	—	—	—	—
65 Enfermedades de piel y tejido celular subcutáneo	—	—	—	—	—	—	—	—	—
66 Enfermedades del sistema osteomuscular y tejido conjuntivo	—	—	—	—	—	—	—	—	—
67 Anomalías congénitas	—	—	—	98,62	—	—	—	—	—
68 Causas perinatales	—	—	—	—	—	—	—	—	—
69 Síntomas y estados morbosos mal definidos	—	—	—	—	—	—	—	120,63	755,19
70 Accidentes vehículo motor	—	—	—	—	—	—	—	—	—
71 Caídas accidentales	—	—	—	—	—	76,57	86,13	—	62,93
72 Ahogamiento	—	—	—	—	—	—	—	—	—
73 Accidentes de tipo industrial	—	—	—	—	—	—	—	—	—
74 Suicidio y autolesiones	—	—	—	—	—	76,57	—	—	—
75 Resto de causas externas	—	—	95,79	—	—	—	—	—	62,93
76 Dependencia a las drogas. Abuso de las drogas. Envenenamiento accidental por opiáceos, cocaína	—	—	—	—	—	—	—	—	—

11.5.5. DEFUNCIONES DE MENORES DE 1 AÑO POR EDAD Y SEXO.

GRUPOS DE EDAD	TOTAL	Hombres	Mujeres
TOTAL(*)	8	3	5
Nacidos muertos	3	2	1
Menos de 24 horas	3	2	1
De 1 a 6 días	1	1	—
DE 7 a 27 días	2	—	2
De 28 días a 1 año	2	—	2

(*) No incluye los nacidos muertos.

11.5.6. MORTALIDAD INFANTIL POR SUBGRUPOS Y SEXO. TASAS POR 1.000 NACIDOS VIVOS.(*)

TIPO DE TASA	TOTAL	Hombres	Mujeres
Tasa de Mortalidad Perinatal (TMP)	11,08	14,01	7,27
Tasa de Mortalidad Neonatal (TMN)	9,54	8,45	10,95
Tasa de Mortalidad Neonatal Precoz (TMN Precoz)	6,36	8,45	3,65
Tasa de Mortalidad Neonatal Tardia (TMN Tardia)	3,18	—	7,30
Tasa de Mortalidad Postneonatal (TMPN)	3,18	—	7,30
Tasa de Mortalidad Infantil (TMI)	12,72	8,45	18,25

(*) Excepto la tasa de mortalidad perinatal que es por 1.000 nacidos vivos y muertos.

II.5.7. AÑOS POTENCIALES DE VIDA PERDIDOS POR GRANDES GRUPOS DE CAUSAS Y SEXO.

GRANDES GRUPOS	TOTAL				HOMBRES				MUJERES			
	APVP	%	Media	DE	APVP	%	Media	DE	APVP	%	Media	DE
TOTAL	1.622	100,00	14,23	14,92	1.263	77,84	15,98	15,85	360	22,16	10,27	11,62
I Enfermedades infecciosas y parasitarias	5	0,28	4,50	—	5	0,28	4,50	—	—	—	—	—
II Tumores	446	27,47	10,36	8,19	295	18,19	9,83	6,46	151	9,28	11,58	11,10
III Enfermedades de las glándulas endocrinas, de la nutrición, del metabolismo y trastornos de la inmunidad	39	2,40	9,75	11,43	39	2,37	12,83	11,67	—	0,03	0,50	—
IV Enfermedades de la sangre y de los órganos hematopoyéticos	6	0,34	5,50	—	6	0,34	5,50	—	—	—	—	—
V Trastornos mentales	4	0,22	3,50	—	—	—	—	—	4	0,22	3,50	—
VI Enfermedades del sistema nervioso y de los órganos de los sentidos	—	—	—	—	—	—	—	—	—	—	—	—
VII Enfermedades del aparato circulatorio	282	17,39	9,40	10,97	216	13,29	10,26	10,81	67	4,10	7,39	11,08
VIII Enfermedades del aparato respiratorio	22	1,33	4,30	2,71	12	0,74	3,00	0,87	1	0,59	9,50	—
IX Enfermedades del aparato digestivo	41	2,50	8,10	7,86	29	1,76	9,50	9,20	12	0,74	6,00	4,50
X Enfermedades del aparato genitourinario	12	0,74	6,00	1,50	—	—	—	—	12	0,74	6,00	1,50
XI Complicaciones del embarazo, del parto y del puerperio	—	—	—	—	—	—	—	—	—	—	—	—
XII Enfermedades de la piel y del tejido celular subcutáneo	—	—	—	—	—	—	—	—	—	—	—	—
XIII Enfermedades del sistema osteomuscular y del tejido conjuntivo ..	—	—	—	—	—	—	—	—	—	—	—	—
XIV Anomalías congénitas	20	1,20	19,50	—	—	—	—	—	20	1,20	19,50	—
XV Ciertas afecciones originadas en el período perinatal	—	—	—	—	—	—	—	—	—	—	—	—
XVI Signos, síntomas y estados morbosos mal definidos	—	—	—	—	—	—	—	—	—	—	—	—
XVII Traumatismos y envenenamientos	749	46,15	35,64	16,64	663	40,88	41,44	11,77	86	5,27	17,10	16,38

1.5.8. AÑOS POTENCIALES DE VIDA PERDIDOS POR CAUSAS DE LA LISTA REDUCIDA Y SEXO.

CAUSA	TOTAL				HOMBRES				MUJERES			
	APVP	%	Media	DE	APVP	%	Media	DE	APVP	%	Media	DE
TOTAL	1.622	100,00	14,23	14,92	1.263	77,84	15,98	15,85	360	22,16	10,27	11,62
01 Fiebris tifoidea y paratifoidea	—	—	—	—	—	—	—	—	—	—	—	—
02 Otras infecciones por salmonella y otras intoxicaciones alimentarias	—	—	—	—	—	—	—	—	—	—	—	—
03 Enfermedades infecciosas intestinales	—	—	—	—	—	—	—	—	—	—	—	—
04 Tuberculosis respiratoria	—	—	—	—	—	—	—	—	—	—	—	—
05 Otras tuberculosis	5	0,28	4,50	—	5	0,28	4,50	—	—	—	—	—
06 Otras enfermedades infecciosas bacterianas	—	—	—	—	—	—	—	—	—	—	—	—
07 Hepatitis viral	—	—	—	—	—	—	—	—	—	—	—	—
08 Tétanos	—	—	—	—	—	—	—	—	—	—	—	—
09 Resto enfermedades infecciosas víricas	—	—	—	—	—	—	—	—	—	—	—	—
10 Enfermedades parasitarias y resto de infecciones	—	—	—	—	—	—	—	—	—	—	—	—
11 Tumor maligno cavidad bucal y faringe	7	0,40	6,50	—	7	0,40	6,50	—	—	—	—	—
12 Tumor maligno esófago	30	1,85	15,00	8,50	30	1,85	15,00	8,50	—	—	—	—
13 Tumor maligno estómago	28	1,73	14,00	4,50	19	1,14	18,50	—	1	0,59	9,50	—
14 Tumor maligno intestino delgado	—	—	—	—	—	—	—	—	—	—	—	—
15 Tumor maligno intestino grueso,	12	0,71	3,83	3,40	9	0,55	4,50	4,00	3	0,15	2,50	—
16 Tumor maligno recto	—	—	—	—	—	—	—	—	—	—	—	—
17 Tumor maligno hígado	15	0,92	7,50	2,00	15	0,92	7,50	2,00	—	—	—	—
18 Tumor maligno vesícula biliar	9	0,55	4,50	4,00	—	0,03	0,50	—	9	0,52	8,50	—
19 Tumor maligno páncreas	17	1,05	8,50	1,00	8	0,46	7,50	—	1	0,59	9,50	—
20 Tumor maligno laringe	14	0,83	13,50	—	14	0,83	13,50	—	—	—	—	—
21 Tumor maligno tráquea, bronquios y pulmón	73	4,47	10,36	4,61	73	4,47	10,36	4,61	—	—	—	—
22 Tumor maligno huesos	—	—	—	—	—	—	—	—	—	—	—	—
23 Tumor maligno piel	3	0,18	1,50	1,00	3	0,15	2,50	—	—	0,03	0,50	—
24 Tumor maligno mama femenina	59	3,64	14,75	10,18	—	—	—	—	59	3,64	14,75	10,18
25 Tumor maligno cuello uterino	—	—	—	—	—	—	—	—	—	—	—	—
26 Otros tumores maligno útero	8	0,46	7,50	—	—	—	—	—	8	0,46	7,50	—
27 Tumor maligno próstata	8	0,46	7,50	—	8	0,46	7,50	—	—	—	—	—
28 Tumor maligno otras localizaciones	86	5,30	10,75	6,83	77	4,72	10,93	7,29	1	0,59	9,50	—
29 Tumor maligno localización no especificada	1	0,59	9,50	—	1	0,59	9,50	—	—	—	—	—

11.5.8. AÑOS POTENCIALES DE VIDA PERDIDOS POR CAUSAS DE LA LISTA REDUCIDA Y SEXO (Continuación).

CAUSA	TOTAL				HOMBRES				MUJERES			
	APVP	%	Media	DE	APVP	%	Media	DE	APVP	%	Media	DE
30 Leucemia	4	0,22	3,50	—	—	—	—	—	4	0,22	3,50	—
31 Enfermedad de Hodgkin	—	—	—	—	—	—	—	—	—	—	—	—
32 Otros tumores tejido linfático y órganos hematopoyéticos	62	3,82	31,00	9,50	22	1,33	21,50	—	41	2,50	40,50	—
33 Tumores benignos	5	0,28	4,50	—	5	0,28	4,50	—	—	—	—	—
34 Carcinoma in situ,	—	—	—	—	—	—	—	—	—	—	—	—
35 Tumores de evolución incierta y de naturaleza no especificada	—	—	—	—	—	—	—	—	—	—	—	—
36 Diabetes	1	0,06	0,50	—	—	0,03	0,50	—	—	0,03	0,50	—
37 Otras enfermedades de las glándulas endocrinas	—	—	—	—	—	—	—	—	—	—	—	—
38 Trastornos de la inmunidad (SIDA)	38	2,34	19,00	9,50	38	2,34	19,00	9,50	—	—	—	—
39 Serología o cultivo + para el VIH	—	—	—	—	—	—	—	—	—	—	—	—
40 Anemias	—	—	—	—	—	—	—	—	—	—	—	—
41 Otras enfermedades de la sangre y de los órganos hematopoyéticos	6	0,34	5,50	—	6	0,34	5,50	—	—	—	—	—
42 Psicosis alcohólica	—	—	—	—	—	—	—	—	—	—	—	—
43 Otros trastornos mentales	4	0,22	3,50	—	—	—	—	—	4	0,22	3,50	—
44 Enfermedades del sistema nervioso y de los órganos de los sentidos	—	—	—	—	—	—	—	—	—	—	—	—
45 Enfermedades reumáticas crónicas del corazón	—	0,03	0,50	—	—	0,03	0,50	—	—	—	—	—
46 Enfermedades hipertensivas	—	—	—	—	—	—	—	—	—	—	—	—
47 Enfermedades isquémicas del corazón	86	5,27	7,77	7,52	80	4,90	8,83	7,85	6	0,37	3,00	2,50
48 Otras enfermedades del corazón y de la circulación pulmonar	9	0,55	2,25	1,30	6	0,34	1,83	1,25	4	0,22	3,50	—
49 Enfermedades del corazón mal definidas	—	—	—	—	—	—	—	—	—	—	—	—
50 Enfermedades cerebro-vasculares	170	10,48	14,17	14,13	130	8,01	16,25	12,67	40	2,47	10,00	15,88
51 Arteriosclerosis	—	—	—	—	—	—	—	—	—	—	—	—
52 Enfermedades vasos sanguíneos	17	1,05	8,50	—	—	—	—	—	17	1,05	8,50	—
53 Infecciones respiratorias agudas incluida influenza	—	—	—	—	—	—	—	—	—	—	—	—
54 Neumonía	—	—	—	—	—	—	—	—	—	—	—	—
55 Bronquitis, enfisema, asma	22	1,33	4,30	2,71	12	0,74	3,00	0,87	1	0,59	9,50	—
56 Otras enfermedades del aparato respiratorio	—	—	—	—	—	—	—	—	—	—	—	—
57 Gastritis, duodenitis, ulcus péptico	—	—	—	—	—	—	—	—	—	—	—	—

15.8. AÑOS POTENCIALES DE VIDA PERDIDOS POR CAUSAS DE LA LISTA REDUCIDA Y SEXO (Continuación).

CAUSA	TOTAL				HOMBRES				MUJERES			
	APVP	%	Media	DE	APVP	%	Media	DE	APVP	%	Media	DE
58 Cirrosis y otras enfermedades crónicas del hígado	37	2,28	9,25	8,41	25	1,54	12,50	10,00	12	0,74	6,00	4,50
59 Resto de enfermedades del aparato digestivo	4	0,22	3,50	—	4	0,22	3,50	—	—	—	—	—
60 Nefritis, síndrome nefrótico, nefrosis	8	0,46	7,50	—	—	—	—	—	8	0,46	7,50	—
61 Resto enfermedades aparato urinario	5	0,28	4,50	—	—	—	—	—	5	0,28	4,50	—
62 Enfermedades de los órganos genitales masculinos	—	—	—	—	—	—	—	—	—	—	—	—
63 Enfermedades de los órganos genitales femeninos	—	—	—	—	—	—	—	—	—	—	—	—
64 Complicaciones embarazo, parto y puerperio	—	—	—	—	—	—	—	—	—	—	—	—
65 Enfermedades de piel y tejido celular subcutáneo	—	—	—	—	—	—	—	—	—	—	—	—
66 Enfermedades del sistema osteomuscular y tejido conjuntivo	—	—	—	—	—	—	—	—	—	—	—	—
67 Anomalías congénitas	20	1,20	19,50	—	—	—	—	—	20	1,20	19,50	—
68 Causas perinatales	—	—	—	—	—	—	—	—	—	—	—	—
69 Síntomas y estados morbosos mal definidos	—	—	—	—	—	—	—	—	—	—	—	—
70 Accidentes vehículo motor	306	18,87	38,25	13,40	306	18,87	38,25	13,40	—	—	—	—
71 Caídas accidentales	12	0,74	6,00	3,50	—	—	—	—	12	0,74	6,00	3,50
72 Ahogamiento	—	—	—	—	—	—	—	—	—	—	—	—
73 Accidentes de tipo industrial	91	5,61	45,50	7,00	91	5,61	45,50	7,00	—	—	—	—
74 Suicidio y autolesiones	194	11,93	38,70	18,99	188	11,59	47,00	10,31	6	0,34	5,50	—
75 Resto de causas externas	146	9,00	36,50	9,92	78	4,81	39,00	1,50	68	4,19	34,00	13,50
76 Dependencia a las drogas. Abuso de las drogas. Envenenamiento accidental por opiáceos, cocaína	—	—	—	—	—	—	—	—	—	—	—	—

11.5.9. RAZÓN DE MORTALIDAD ESTÁNDAR E INTERVALO DE CONFIANZA AL 95% SEGÚN GRANDES GRUPOS DE CAUSAS Y SEXO.

GRANDES GRUPOS	TOTAL	HOMBRES	MUJERES
	RME \pm 1,96 EE	RME \pm 1,96 EE	RME \pm 1,96 EE
TOTAL	103,34 \pm 9,69	102,37 \pm 13,26	103,16 \pm 14,02
I Enfermedades infecciosas y parasitarias	52,41 \pm 72,64	56,22 \pm 110,20	48,92 \pm 95,88
II Tumores	91,35 \pm 20,02	99,83 \pm 26,63	75,53 \pm 29,03
III Enfermedades de las glándulas endocrinas, de la nutrición, del metabolismo y trastornos de la inmunidad	56,54 \pm 36,94	41,16 \pm 46,58	69,54 \pm 55,64
IV Enfermedades de la sangre y de los órganos hematopoyéticos	125,67 \pm 174,17	104,32 \pm 204,46	153,11 \pm 300,10
V Trastornos mentales	75,05 \pm 60,05	30,63 \pm 60,04	105,76 \pm 92,70
VI Enfermedades del sistema nervioso y de los órganos de los sentidos	55,51 \pm 62,82	—	115,01 \pm 130,15
VII Enfermedades del aparato circulatorio	101,08 \pm 14,53	101,97 \pm 21,55	99,78 \pm 19,56
VIII Enfermedades del aparato respiratorio	135,11 \pm 36,04	141,97 \pm 46,38	118,61 \pm 54,80
IX Enfermedades del aparato digestivo	120,68 \pm 43,92	107,08 \pm 54,19	136,85 \pm 71,69
X Enfermedades del aparato genitourinario	141,44 \pm 74,09	118,25 \pm 94,62	163,82 \pm 113,52
XI Complicaciones del embarazo, del parto y del puerperio	—	—	—
XII Enfermedades de la piel y del tejido celular subcutáneo	—	—	—
XIII Enfermedades del sistema osteomuscular y del tejido conjuntivo	29,96 \pm 58,72	87,94 \pm 172,36	—
XIV Anomalías congénitas	96,97 \pm 109,74	—	214,40 \pm 242,61
XV Ciertas afecciones originadas en el periodo perinatal	136,57 \pm 119,71	143,14 \pm 161,97	126,99 \pm 176,00
XVI Signos, síntomas y estados morbosos mal definidos	158,92 \pm 75,55	73,11 \pm 82,73	212,70 \pm 111,42
XVII Traumatismos y envenenamientos	121,63 \pm 46,75	122,29 \pm 54,99	117,07 \pm 86,73

II.5.10. RAZÓN DE MORTALIDAD ESTÁNDAR E INTERVALO DE CONFIANZA AL 95% SEGÚN CAUSAS DE LA LISTA REDUCIDA Y SEXO.

CAUSA	TOTAL	HOMBRES	MUJERES
	RME \pm 1,96 EE	RME \pm 1,96 EE	RME \pm 1,96 EE
TOTAL	103,34 \pm 9,69	102,37 \pm 13,26	103,16 \pm 14,02
01 Fiebres tifoidea y paratifoidea	—	—	—
02 Otras infecciones por salmonella y otras intoxicaciones alimentarias	—	—	—
03 Enfermedades infecciosas intestinales	—	—	—
04 Tuberculosis respiratoria	—	—	—
05 Otras tuberculosis	405,65 \pm 795,08	677,36 \pm 1327,62	—
06 Otras enfermedades infecciosas bacterianas	51,69 \pm 101,31	—	87,74 \pm 171,98
07 Hepatitis viral	—	—	—
08 Tétanos	—	—	—
09 Resto enfermedades infecciosas víricas	—	—	—
10 Enfermedades parasitarias y resto de infecciones	—	—	—
11 Tumor maligno cavidad bucal y faringe	104,55 \pm 144,90	63,08 \pm 123,63	278,06 \pm 545,00
12 Tumor maligno esófago	204,65 \pm 231,58	211,34 \pm 239,16	—
13 Tumor maligno estómago	94,24 \pm 75,40	124,63 \pm 122,14	62,74 \pm 86,96
14 Tumor maligno intestino delgado	—	—	—
15 Tumor maligno intestino grueso	67,09 \pm 58,81	78,44 \pm 88,76	54,71 \pm 75,83
16 Tumor maligno recto	38,68 \pm 75,81	79,21 \pm 155,26	—
17 Tumor maligno hígado	104,44 \pm 102,35	150,93 \pm 147,91	—
18 Tumor maligno vesícula biliar	244,95 \pm 240,05	326,89 \pm 640,71	230,25 \pm 260,55
19 Tumor maligno páncreas	94,51 \pm 130,99	105,77 \pm 207,31	85,40 \pm 167,39
20 Tumor maligno laringe	42,96 \pm 84,19	43,70 \pm 85,65	—
21 Tumor maligno tráquea, bronquios y pulmón	64,10 \pm 39,73	67,49 \pm 41,83	—
22 Tumor maligno huesos	—	—	—
23 Tumor maligno piel	143,70 \pm 199,16	128,72 \pm 252,30	158,88 \pm 311,41
24 Tumor maligno mama femenina	98,95 \pm 79,18	—	101,37 \pm 81,12
25 Tumor maligno cuello uterino	—	—	—
26 Otros tumores maligno útero	213,10 \pm 241,14	—	218,68 \pm 247,46
27 Tumor maligno próstata	128,52 \pm 95,21	123,42 \pm 91,43	—
28 Tumor maligno otras localizaciones	132,09 \pm 64,72	200,30 \pm 104,92	38,35 \pm 53,15
29 Tumor maligno localización no especificada	48,70 \pm 55,11	31,56 \pm 61,85	66,39 \pm 92,01

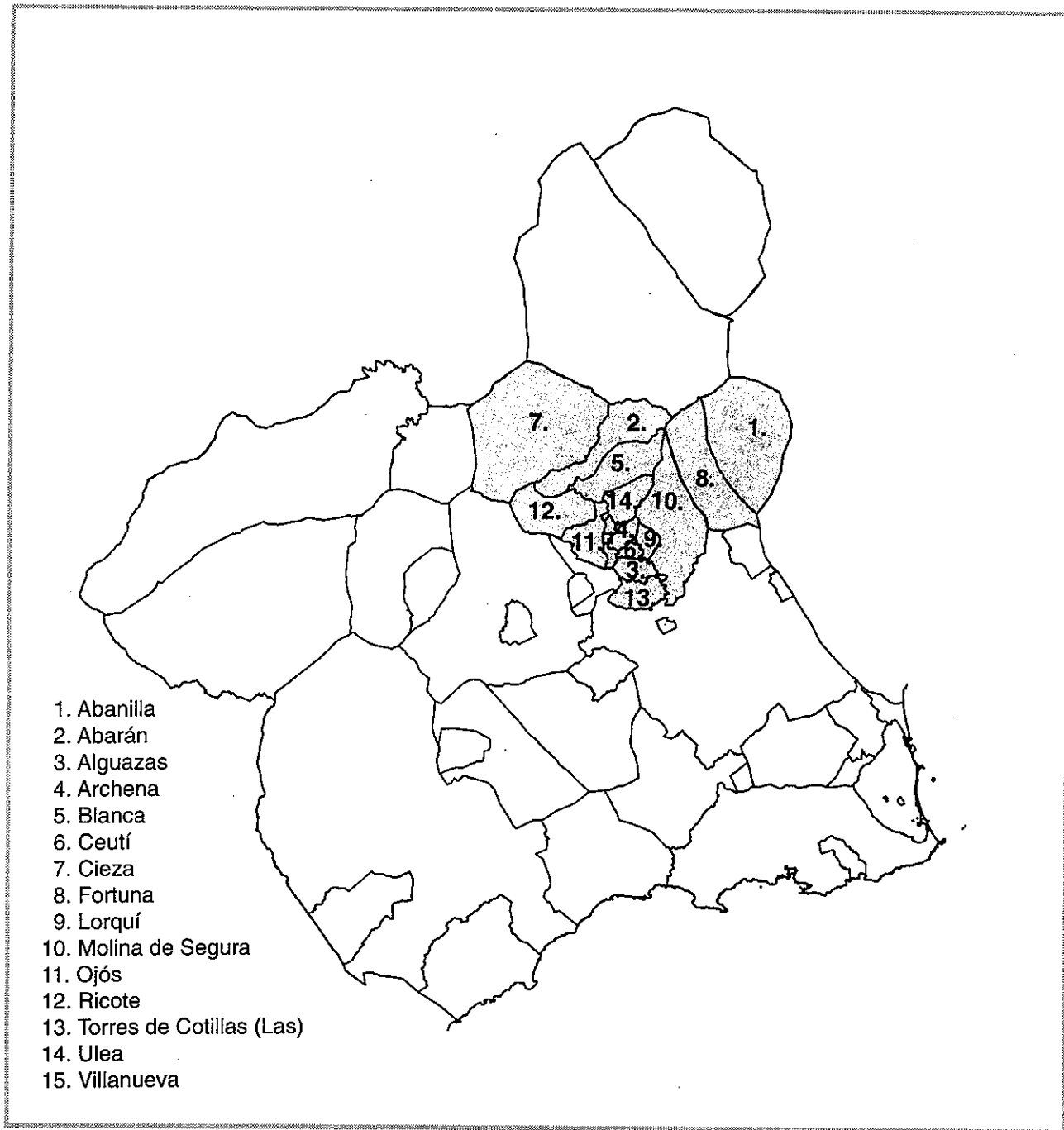
II.5.10. RAZÓN DE MORTALIDAD ESTÁNDAR E INTERVALO DE CONFIANZA AL 95% SEGÚN CAUSAS DE LA LISTA REDUCIDA Y SEXO (Continuación).

CAUSA	TOTAL	HOMBRES	MUJERES
	RME \pm 1,96 EE	RME \pm 1,96 EE	RME \pm 1,96 EE
30 Leucemia	40,69 \pm 79,74	—	100,60 \pm 197,17
31 Enfermedad de Hodgkin	—	—	—
32 Otros tumores tejido linfático y órganos hematopoyéticos	78,30 \pm 108,52	66,87 \pm 131,06	92,10 \pm 180,52
33 Tumores benignos	399,83 \pm 783,66	000,00 \pm 3784,15	—
34 Carcinoma in situ	—	—	—
35 Tumores de evolución incierta y de naturaleza no especificada	33,62 \pm 65,90	—	68,81 \pm 134,86
36 Diabetes	48,93 \pm 39,15	21,52 \pm 42,18	65,99 \pm 57,84
37 Otras enfermedades de las glándulas endocrinas	55,34 \pm 108,47	—	99,39 \pm 194,80
38 Trastornos de la inmunidad (SIDA)	108,25 \pm 150,03	108,89 \pm 150,92	—
39 Serología o cultivo + para el VIH	—	—	—
40 Anemias	91,45 \pm 179,25	—	179,56 \pm 351,94
41 Otras enfermedades de la sangre y de los órganos hematopoyéticos	200,81 \pm 393,59	242,22 \pm 474,75	—
42 Psicosis alcohólica	—	—	—
43 Otros trastornos mentales	75,55 \pm 60,46	31,16 \pm 61,07	105,76 \pm 92,70
44 Enfermedades del sistema nervioso y de los órganos de los sentidos	55,51 \pm 62,82	—	115,01 \pm 130,15
45 Enfermedades reumáticas crónicas del corazón	241,50 \pm 211,68	342,83 \pm 475,14	205,45 \pm 232,49
46 Enfermedades hipertensivas	114,83 \pm 100,65	156,20 \pm 176,76	81,68 \pm 113,21
47 Enfermedades isquémicas del corazón	63,63 \pm 22,05	67,73 \pm 30,46	57,39 \pm 31,20
48 Otras enfermedades del corazón y de la circulación pulmonar	93,85 \pm 28,38	80,90 \pm 42,38	102,23 \pm 37,87
49 Enfermedades del corazón mal definidas	131,99 \pm 115,69	284,46 \pm 278,77	42,03 \pm 82,38
50 Enfermedades cerebro-vasculares	122,47 \pm 26,51	132,15 \pm 41,48	114,40 \pm 34,20
51 Arteriosclerosis	126,19 \pm 82,44	67,77 \pm 93,93	167,01 \pm 123,72
52 Enfermedades vasos sanguíneos	128,30 \pm 102,66	115,02 \pm 130,16	142,04 \pm 160,74
53 Infecciones respiratorias agudas incluida influenza	65,86 \pm 129,08	—	122,65 \pm 240,39
54 Neumonía	85,81 \pm 75,22	111,79 \pm 126,50	63,14 \pm 87,51
55 Bronquitis, enfisema, asma	173,21 \pm 53,02	162,94 \pm 60,35	186,85 \pm 101,57
56 Otras enfermedades del aparato respiratorio	78,20 \pm 57,93	104,64 \pm 91,72	47,22 \pm 65,45
57 Gastritis, duodenitis, ulcus péptico	132,59 \pm 183,76	171,54 \pm 336,23	108,46 \pm 212,59

1.5.10. RAZÓN DE MORTALIDAD ESTÁNDAR E INTERVALO DE CONFIANZA AL 95% SEGÚN CAUSAS DE LA LISTA REDUCIDA Y SEXO (Continuación).

CAUSA	TOTAL	HOMBRES	MUJERES
	RME \pm 1,96 EE	RME \pm 1,96 EE	RME \pm 1,96 EE
58 Cirrosis y otras enfermedades crónicas del hígado	68,60 \pm 50,82	60,21 \pm 59,01	81,79 \pm 92,55
59 Resto de enfermedades del aparato digestivo	162,36 \pm 71,16	147,45 \pm 91,39	177,30 \pm 109,89
60 Nefritis, síndrome nefrótico, nefrosis	127,17 \pm 78,82	146,13 \pm 116,93	105,05 \pm 102,95
61 Resto enfermedades aparato urinario	225,31 \pm 220,81	—	390,79 \pm 382,98
62 Enfermedades de los órganos genitales masculinos	—	—	—
63 Enfermedades de los órganos genitales femeninos	—	—	—
64 Complicaciones embarazo, parto y puerperio	—	—	—
65 Enfermedades de piel y tejido celular subcutáneo	—	—	—
66 Enfermedades del sistema osteomuscular y tejido conjuntivo	29,96 \pm 58,72	87,94 \pm 172,36	—
67 Anomalías congénitas	96,97 \pm 109,74	—	214,40 \pm 242,61
68 Causas perinatales	136,57 \pm 119,71	143,14 \pm 161,97	126,99 \pm 176,00
69 Síntomas y estados morbosos mal definidos	160,32 \pm 76,21	73,95 \pm 83,69	214,22 \pm 112,21
70 Accidentes vehículo motor	104,81 \pm 68,48	135,97 \pm 88,83	—
71 Caídas accidentales	230,62 \pm 226,00	120,32 \pm 235,83	331,58 \pm 375,22
72 Ahogamiento	—	—	—
73 Accidentes de tipo industrial	485,88 \pm 673,39	479,52 \pm 664,58	—
74 Suicidio y autolesiones	207,30 \pm 165,88	234,51 \pm 205,56	125,35 \pm 245,68
75 Resto de causas externas	72,63 \pm 63,67	40,86 \pm 56,63	147,26 \pm 166,64
76 Dependencia a las drogas. Abuso de las drogas. Envenenamiento accidental por opiáceos, cocaína	—	—	—

II.6. ÁREA DE SALUD VI (VEGA DEL SEGURA - COMARCA ORIENTAL)



II.6.1. MORTALIDAD ESPECÍFICA POR EDAD Y SEXO. TASAS POR 100.000 HABITANTES.

GRUPOS DE EDAD	TOTAL	Hombres	Mujeres
TOTAL	751,75	825,76	679,49
Menos de 1 año	353,18	494,56	205,97
De 1 a 4 años	24,40	23,62	25,23
De 5 a 9 años	—	—	—
De 10 a 14 años	14,19	—	29,17
De 15 a 19 años	43,60	70,56	14,98
De 20 a 24 años	51,15	58,06	44,16
De 25 a 29 años	49,37	49,57	49,18
De 30 a 34 años	62,84	106,40	18,18
De 35 a 39 años	157,57	265,31	45,85
De 40 a 44 años	169,12	244,62	95,47
De 45 a 49 años	236,51	365,99	110,01
De 50 a 54 años	324,26	486,83	166,62
De 55 a 59 años	644,57	978,79	331,29
De 60 a 64 años	1.249,47	1.745,71	786,76
De 65 a 69 años	2.054,45	2.914,39	1.326,34
De 70 a 74 años	2.404,91	3.468,21	1.620,47
De 75 y más años	9.800,15	11.827,53	8.587,65

6.2. DEFUNCIONES POR EDAD Y GRANDES GRUPOS DE CAUSAS. TOTAL.

GRANDES GRUPOS	TOTAL	Menos de 1 año	De 1 a 4 años	De 5 a 9 años	De 10 a 14 años	De 15 a 19 años	De 20 a 24 años	De 25 a 29 años	De 30 a 34 años	De 35 a 39 años
TOTAL	1.127	8	2	—	2	6	7	6	7	14
I Enfermedades infecciosas y parasitarias	8	—	—	—	—	—	—	—	—	—
II Tumores	257	—	—	—	1	—	—	—	2	2
III Enfermedades de las glándulas endocrinas, de la nutrición, del metabolismo y trastornos de la inmunidad	29	—	—	—	—	—	—	2	—	—
IV Enfermedades de la sangre y de los órganos hematopoyéticos	4	—	—	—	—	—	—	—	—	—
V Trastornos mentales	22	—	—	—	—	—	—	—	—	—
VI Enfermedades del sistema nervioso y de los órganos de los sentidos	12	—	1	—	—	—	—	—	—	—
VII Enfermedades del aparato circulatorio	512	1	—	—	—	—	—	—	1	2
VIII Enfermedades del aparato respiratorio	94	1	—	—	1	—	1	2	1	1
IX Enfermedades del aparato digestivo	68	—	—	—	—	1	—	1	—	2
X Enfermedades del aparato genitourinario	19	—	—	—	—	—	—	—	—	2
XI Complicaciones del embarazo, del parto y del puerperio	—	—	—	—	—	—	—	—	—	—
XII Enfermedades de la piel y del tejido celular subcutáneo	—	—	—	—	—	—	—	—	—	—
XIII Enfermedades del sistema osteomuscular y del tejido conjuntivo	8	—	—	—	—	—	—	—	—	—
XIV Anomalías congénitas	4	3	1	—	—	—	—	—	—	—
XV Ciertas afecciones originadas en el período perinatal	3	3	—	—	—	—	—	—	—	—
XVI Signos, síntomas y estados morbosos mal definidos	31	—	—	—	—	—	—	—	—	—
XVII Traumatismos y envenenamientos	56	—	—	—	—	5	6	1	3	5

II.6.2. DEFUNCIONES POR EDAD Y GRANDES GRUPOS DE CAUSAS. TOTAL.

GRANDES GRUPOS	De 40 a 44 años	De 45 a 49 años	De 50 a 54 años	De 55 a 59 años	De 60 a 64 años	De 65 a 69 años	De 70 a 74 años	De 75 y más años	NO CONSTA
TOTAL	14	17	23	49	89	123	98	662	—
I Enfermedades infecciosas y parasitarias	—	—	—	—	1	2	—	5	—
II Tumores	3	7	12	22	46	46	23	93	—
III Enfermedades de las glándulas endocrinas, de la nutrición, del metabolismo y trastornos de la inmunidad	1	—	1	1	1	5	3	15	—
IV Enfermedades de la sangre y de los órganos hematopoyéticos	—	—	—	—	—	1	—	3	—
V Trastornos mentales	—	—	—	—	—	1	—	21	—
VI Enfermedades del sistema nervioso y de los órganos de los sentidos	1	—	1	1	1	3	2	2	—
VII Enfermedades del aparato circulatorio	3	4	5	13	21	47	45	370	—
VIII Enfermedades del aparato respiratorio	1	—	2	3	2	6	8	65	—
IX Enfermedades del aparato digestivo	2	—	—	6	9	5	13	29	—
X Enfermedades del aparato genitourinario	—	—	—	—	1	4	—	12	—
XI Complicaciones del embarazo, del parto y del puerperio	—	—	—	—	—	—	—	—	—
XII Enfermedades de la piel y del tejido celular subcutáneo	—	—	—	—	—	—	—	—	—
XIII Enfermedades del sistema osteomuscular y del tejido conjuntivo	—	—	—	—	1	—	—	7	—
XIV Anomalías congénitas	—	—	—	—	—	—	—	—	—
XV Ciertas afecciones originadas en el período perinatal	—	—	—	—	—	—	—	—	—
XVI Signos, síntomas y estados morbosos mal definidos	—	—	—	—	—	1	1	29	—
XVII Traumatismos y envenenamientos	3	6	2	3	6	2	3	11	—

II.6.2. DEFUNCIONES POR EDAD Y GRANDES GRUPOS DE CAUSAS. HOMBRES.

GRANDES GRUPOS	TOTAL	Menos de 1 año	De 1 a 4 años	De 5 a 9 años	De 10 a 14 años	De 15 a 19 años	De 20 a 24 años	De 25 a 29 años	De 30 a 34 años	De 35 a 39 años
TOTAL	612	6	1	—	—	5	4	3	6	12
I Enfermedades infecciosas y parasitarias	4	—	—	—	—	—	—	—	—	—
II Tumores	163	—	—	—	—	—	—	—	1	1
III Enfermedades de las glándulas endocrinas, de la nutrición, del metabolismo y trastornos de la inmunidad	15	—	—	—	—	—	—	1	—	—
IV Enfermedades de la sangre y de los órganos hematopoyéticos	4	—	—	—	—	—	—	—	—	—
V Trastornos mentales	7	—	—	—	—	—	—	—	—	—
VI Enfermedades del sistema nervioso y de los órganos de los sentidos	9	—	—	—	—	—	—	—	—	—
VII Enfermedades del aparato circulatorio	244	1	—	—	—	—	—	—	1	2
VIII Enfermedades del aparato respiratorio	48	—	—	—	—	—	—	1	1	1
IX Enfermedades del aparato digestivo	43	—	—	—	—	1	—	—	—	2
X Enfermedades del aparato genitourinario	11	—	—	—	—	—	—	—	—	1
XI Complicaciones del embarazo, del parto y del puerperio	—	—	—	—	—	—	—	—	—	—
XII Enfermedades de la piel y del tejido celular subcutáneo	—	—	—	—	—	—	—	—	—	—
XIII Enfermedades del sistema osteomuscular y del tejido conjuntivo	4	—	—	—	—	—	—	—	—	—
XIV Anomalías congénitas	3	2	1	—	—	—	—	—	—	—
XV Ciertas afecciones originadas en el período perinatal	3	3	—	—	—	—	—	—	—	—
XVI Signos, síntomas y estados morbosos mal definidos	13	—	—	—	—	—	—	—	—	—
XVII Traumatismos y envenenamientos	41	—	—	—	—	4	4	1	3	5

II.6.2. DEFUNCIONES POR EDAD Y GRANDES GRUPOS DE CAUSAS. HOMBRES.

GRANDES GRUPOS	De 40 a 44 años	De 45 a 49 años	De 50 a 54 años	De 55 a 59 años	De 60 a 64 años	De 65 a 69 años	De 70 a 74 años	De 75 y más años	NO CONSTA
TOTAL	10	13	17	36	60	80	60	299	—
I Enfermedades infecciosas y parasitarias	—	—	—	—	1	1	—	2	—
II Tumores	2	4	7	16	27	33	18	54	—
III Enfermedades de las glándulas endocrinas, de la nutrición, del metabolismo y trastornos de la inmunidad	1	—	1	1	1	3	1	6	—
IV Enfermedades de la sangre y de los órganos hematopoyéticos	—	—	—	—	—	1	—	3	—
V Trastornos mentales	—	—	—	—	—	—	—	7	—
VI Enfermedades del sistema nervioso y de los órganos de los sentidos	—	—	1	1	1	2	2	2	—
VII Enfermedades del aparato circulatorio	2	3	4	10	17	29	24	151	—
VIII Enfermedades del aparato respiratorio	1	—	2	1	1	3	5	32	—
IX Enfermedades del aparato digestivo	2	—	—	4	8	5	8	13	—
X Enfermedades del aparato genitourinario	—	—	—	—	1	3	—	6	—
XI Complicaciones del embarazo, del parto y del puerperio	—	—	—	—	—	—	—	—	—
XII Enfermedades de la piel y del tejido celular subcutáneo	—	—	—	—	—	—	—	—	—
XIII Enfermedades del sistema osteomuscular y del tejido conjuntivo	—	—	—	—	—	—	—	4	—
XIV Anomalías congénitas	—	—	—	—	—	—	—	—	—
XV Ciertas afecciones originadas en el período perinatal	—	—	—	—	—	—	—	—	—
XVI Signos, síntomas y estados morbosos mal definidos	—	—	—	—	—	—	—	13	—
XVII Traumatismos y envenenamientos	2	6	2	3	3	—	2	6	—

1.6.2. DEFUNCIONES POR EDAD Y GRANDES GRUPOS DE CAUSAS. MUJERES.

GRANDES GRUPOS	TOTAL	Menos de 1 año	De 1 a 4 años	De 5 a 9 años	De 10 a 14 años	De 15 a 19 años	De 20 a 24 años	De 25 a 29 años	De 30 a 34 años	De 35 a 39 años
TOTAL	515	2	1	—	2	1	3	3	1	2
I Enfermedades infecciosas y parasitarias	4	—	—	—	—	—	—	—	—	—
II Tumores	94	—	—	—	1	—	—	—	1	1
III Enfermedades de las glándulas endocrinas, de la nutrición, del metabolismo y trastornos de la inmunidad	14	—	—	—	—	—	—	1	—	—
IV Enfermedades de la sangre y de los órganos hematopoyéticos	—	—	—	—	—	—	—	—	—	—
V Trastornos mentales	15	—	—	—	—	—	—	—	—	—
VI Enfermedades del sistema nervioso y de los órganos de los sentidos	3	—	1	—	—	—	—	—	—	—
VII Enfermedades del aparato circulatorio	268	—	—	—	—	—	—	—	—	—
VIII Enfermedades del aparato respiratorio	46	1	—	—	1	—	1	1	—	—
IX Enfermedades del aparato digestivo	25	—	—	—	—	—	—	1	—	—
X Enfermedades del aparato genitourinario	8	—	—	—	—	—	—	—	—	1
XI Complicaciones del embarazo, del parto y del puerperio	—	—	—	—	—	—	—	—	—	—
XII Enfermedades de la piel y del tejido celular subcutáneo	—	—	—	—	—	—	—	—	—	—
XIII Enfermedades del sistema osteomuscular y del tejido conjuntivo	4	—	—	—	—	—	—	—	—	—
XIV Anomalías congénitas	1	1	—	—	—	—	—	—	—	—
XV Ciertas afecciones originadas en el período perinatal	—	—	—	—	—	—	—	—	—	—
XVI Signos, síntomas y estados morbosos mal definidos	18	—	—	—	—	—	—	—	—	—
XVII Traumatismos y envenenamientos	15	—	—	—	—	1	2	—	—	—

II.6.2. DEFUNCIONES POR EDAD Y GRANDES GRUPOS DE CAUSAS. MUJERES.

GRANDES GRUPOS	De 40 a 44 años	De 45 a 49 años	De 50 a 54 años	De 55 a 59 años	De 60 a 64 años	De 65 a 69 años	De 70 a 74 años	De 75 y más años	NO CONSTA
TOTAL	4	4	6	13	29	43	38	363	—
I Enfermedades infecciosas y parasitarias	—	—	—	—	—	1	—	3	—
II Tumores	1	3	5	6	19	13	5	39	—
III Enfermedades de las glándulas endocrinas, de la nutrición, del metabolismo y trastornos de la inmunidad	—	—	—	—	—	2	2	9	—
IV Enfermedades de la sangre y de los órganos hematopoyéticos	—	—	—	—	—	—	—	—	—
V Trastornos mentales	—	—	—	—	—	1	—	14	—
VI Enfermedades del sistema nervioso y de los órganos de los sentidos	1	—	—	—	—	1	—	—	—
VII Enfermedades del aparato circulatorio	1	1	1	3	4	18	21	219	—
VIII Enfermedades del aparato respiratorio	—	—	—	2	1	3	3	33	—
IX Enfermedades del aparato digestivo	—	—	—	2	1	—	5	16	—
X Enfermedades del aparato genitourinario	—	—	—	—	—	1	—	6	—
XI Complicaciones del embarazo, del parto y del puerperio	—	—	—	—	—	—	—	—	—
XII Enfermedades de la piel y del tejido celular subcutáneo	—	—	—	—	—	—	—	—	—
XIII Enfermedades del sistema osteomuscular y del tejido conjuntivo	—	—	—	—	1	—	—	3	—
XIV Anomalías congénitas	—	—	—	—	—	—	—	—	—
XV Ciertas afecciones originadas en el período perinatal	—	—	—	—	—	—	—	—	—
XVI Signos, síntomas y estados morbosos mal definidos	—	—	—	—	—	1	1	16	—
XVII Traumatismos y envenenamientos	1	—	—	—	3	2	1	5	—

6.3. MORTALIDAD ESPECÍFICA POR EDAD Y GRANDES GRUPOS DE CAUSAS. TASAS POR 100.000 HABITANTES. TOTAL.

GRANDES GRUPOS	TOTAL	Menos de 1 año	De 1 a 4 años	De 5 a 9 años	De 10 a 14 años	De 15 a 19 años	De 20 a 24 años	De 25 a 29 años	De 30 a 34 años
TOTAL	752,42	403,63	24,40	—	14,19	43,60	51,15	49,37	62,84
I Enfermedades infecciosas y parasitarias	5,34	—	—	—	—	—	—	—	—
II Tumores	171,58	—	—	—	7,09	—	—	—	17,95
III Enfermedades de las glándulas endocrinas, de la nutrición, del metabolismo y trastornos de la inmunidad	19,36	—	—	—	—	—	—	16,46	—
IV Enfermedades de la sangre y de los órganos hematopoyéticos	2,67	—	—	—	—	—	—	—	—
V Trastornos mentales	14,69	—	—	—	—	—	—	—	—
VI Enfermedades del sistema nervioso y de los órganos de los sentidos	8,01	—	12,20	—	—	—	—	—	—
VII Enfermedades del aparato circulatorio	341,83	50,45	—	—	—	—	—	—	8,98
VIII Enfermedades del aparato respiratorio	62,76	50,45	—	—	7,09	—	7,31	16,46	8,98
IX Enfermedades del aparato digestivo	45,40	—	—	—	—	7,27	—	8,23	—
X Enfermedades del aparato genitourinario	12,68	—	—	—	—	—	—	—	—
XI Complicaciones del embarazo, del parto y del puerperio	—	—	—	—	—	—	—	—	—
XII Enfermedades de la piel y del tejido celular subcutáneo	—	—	—	—	—	—	—	—	—
XIII Enfermedades del sistema osteomuscular y del tejido conjuntivo	5,34	—	—	—	—	—	—	—	—
XIV Anomalías congénitas	2,67	151,36	12,20	—	—	—	—	—	—
XV Ciertas afecciones originadas en el período perinatal	2,00	151,36	—	—	—	—	—	—	—
XVI Signos, síntomas y estados morbosos mal definidos	20,70	—	—	—	—	—	—	—	—
XVII Traumatismos y envenenamientos	37,39	—	—	—	—	36,33	43,85	8,23	26,93

II.6.3. MORTALIDAD ESPECÍFICA POR EDAD Y GRANDES GRUPOS DE CAUSAS. TASAS POR 100.000 HABITANTES. TOTAL.

GRANDES GRUPOS	De 35 a 40 años	De 40 a 44 años	De 45 a 49 años	De 50 a 54 años	De 55 a 59 años	De 60 a 64 años	De 65 a 69 años	De 70 a 74 años	De 75 y más años
TOTAL	157,57	169,12	236,51	324,26	644,57	1.249,47	2.054,45	2.404,91	9.800,15
I Enfermedades infecciosas y parasitarias	—	—	—	—	—	14,04	33,41	—	74,02
II Tumores	22,51	36,24	97,38	169,18	289,40	645,80	768,33	564,42	1.376,76
III Enfermedades de las glándulas endocrinas, de la nutrición, del metabolismo y trastornos de la inmunidad	—	12,08	—	14,10	13,15	14,04	83,51	73,62	222,06
IV Enfermedades de la sangre y de los órganos hematopoyéticos	—	—	—	—	—	—	16,70	—	44,41
V Trastornos mentales	—	—	—	—	—	—	16,70	—	310,88
VI Enfermedades del sistema nervioso y de los órganos de los sentidos	—	12,08	—	14,10	13,15	14,04	50,11	49,08	29,61
VII Enfermedades del aparato circulatorio	22,51	36,24	55,65	70,49	171,01	294,82	785,03	1.104,29	5.477,42
VIII Enfermedades del aparato respiratorio	11,25	12,08	—	28,20	39,46	28,08	100,22	196,32	962,25
IX Enfermedades del aparato digestivo	22,51	24,16	—	—	78,93	126,35	83,51	319,02	429,31
X Enfermedades del aparato genitourinario	22,51	—	—	—	—	14,04	66,81	—	177,65
XI Complicaciones del embarazo, del parto y del puerperio	—	—	—	—	—	—	—	—	—
XII Enfermedades de la piel y del tejido celular subcutáneo	—	—	—	—	—	—	—	—	—
XIII Enfermedades del sistema osteomuscular y del tejido conjuntivo	—	—	—	—	—	14,04	—	—	103,63
XIV Anomalías congénitas	—	—	—	—	—	—	—	—	—
XV Ciertas afecciones originadas en el período perinatal	—	—	—	—	—	—	—	—	—
XVI Signos, síntomas y estados morbosos mal definidos	—	—	—	—	—	—	16,70	24,54	429,31
XVII Traumatismos y envenenamientos	56,27	36,24	83,47	28,20	39,46	84,23	33,41	73,62	162,84

11.6.3. MORTALIDAD ESPECÍFICA POR EDAD Y GRANDES GRUPOS DE CAUSAS. TASAS POR 100.000 HABITANTES. HOMBRES.

GRANDES GRUPOS	TOTAL	Menos de 1 año	De 1 a 4 años	De 5 a 9 años	De 10 a 14 años	De 15 a 19 años	De 20 a 24 años	De 25 a 29 años	De 30 a 34 años
TOTAL	827,12	593,47	23,62	—	—	70,56	58,06	49,57	106,40
I Enfermedades infecciosas y parasitarias	5,41	—	—	—	—	—	—	—	—
II Tumores	220,29	—	—	—	—	—	—	—	17,73
III Enfermedades de las glándulas endocrinas, de la nutrición, del metabolismo y trastornos de la inmunidad	20,27	—	—	—	—	—	—	16,52	—
IV Enfermedades de la sangre y de los órganos hematopoyéticos	5,41	—	—	—	—	—	—	—	—
V Trastornos mentales	9,46	—	—	—	—	—	—	—	—
VI Enfermedades del sistema nervioso y de los órganos de los sentidos	12,16	—	—	—	—	—	—	—	—
VII Enfermedades del aparato circulatorio	329,77	98,91	—	—	—	—	—	—	17,73
VIII Enfermedades del aparato respiratorio	64,87	—	—	—	—	—	—	16,52	17,73
IX Enfermedades del aparato digestivo	58,11	—	—	—	—	14,11	—	—	—
X Enfermedades del aparato genitourinario	14,87	—	—	—	—	—	—	—	—
XI Complicaciones del embarazo, del parto y del puerperio	—	—	—	—	—	—	—	—	—
XII Enfermedades de la piel y del tejido celular subcutáneo	—	—	—	—	—	—	—	—	—
XIII Enfermedades del sistema osteomuscular y del tejido conjuntivo	5,41	—	—	—	—	—	—	—	—
XIV Anomalías congénitas	4,05	197,82	23,62	—	—	—	—	—	—
XV Ciertas afecciones originadas en el período perinatal	4,05	296,74	—	—	—	—	—	—	—
XVI Signos, síntomas y estados morbosos mal definidos	17,57	—	—	—	—	—	—	—	—
XVII Traumatismos y envenenamientos	55,41	—	—	—	—	56,45	58,06	16,52	53,20

II.6.3. MORTALIDAD ESPECÍFICA POR EDAD Y GRANDES GRUPOS DE CAUSAS. TASAS POR 100.000 HABITANTES. HOMBRES.

GRANDES GRUPOS	De 35 a 40 años	De 40 a 44 años	De 45 a 49 años	De 50 a 54 años	De 55 a 59 años	De 60 a 64 años	De 65 a 69 años	De 70 a 74 años	De 75 y más años
TOTAL	265,31	244,62	365,99	486,83	978,79	1.745,71	2.914,39	3.468,21	11.827,53
I Enfermedades infecciosas y parasitarias	—	—	—	—	—	29,10	36,43	—	79,11
II Tumores	22,11	48,92	112,61	200,46	435,02	785,57	1.202,19	1.040,46	2.136,08
III Enfermedades de las glándulas endocrinas, de la nutrición, del metabolismo y trastornos de la inmunidad	—	24,46	—	28,64	27,19	29,10	109,29	57,80	237,34
IV Enfermedades de la sangre y de los órganos hematopoyéticos	—	—	—	—	—	—	36,43	—	118,67
V Trastornos mentales	—	—	—	—	—	—	—	—	276,90
VI Enfermedades del sistema nervioso y de los órganos de los sentidos	—	—	—	28,64	27,19	29,10	72,86	115,61	79,11
VII Enfermedades del aparato circulatorio	44,22	48,92	84,46	114,55	271,89	494,62	1.056,47	1.387,28	5.973,10
VIII Enfermedades del aparato respiratorio	22,11	24,46	—	57,27	27,19	29,10	109,29	289,02	1.265,82
IX Enfermedades del aparato digestivo	44,22	48,92	—	—	108,75	232,76	182,15	462,43	514,24
X Enfermedades del aparato genitourinario	22,11	—	—	—	—	29,10	109,29	—	237,34
XI Complicaciones del embarazo, del parto y del puerperio	—	—	—	—	—	—	—	—	—
XII Enfermedades de la piel y del tejido celular subcutáneo	—	—	—	—	—	—	—	—	—
XIII Enfermedades del sistema osteomuscular y del tejido conjuntivo	—	—	—	—	—	—	—	—	158,23
XIV Anomalías congénitas	—	—	—	—	—	—	—	—	—
XV Ciertas afecciones originadas en el período perinatal	—	—	—	—	—	—	—	—	—
XVI Signos, síntomas y estados morbosos mal definidos	—	—	—	—	—	—	—	—	514,24
XVII Traumatismos y envenenamientos	110,55	48,92	168,92	57,27	81,57	87,29	—	115,61	237,34

1.6.3. MORTALIDAD ESPECÍFICA POR EDAD Y GRANDES GRUPOS DE CAUSAS. TASAS POR 100.000 HABITANTES. MUJERES.

GRANDES GRUPOS	TOTAL	Menos de 1 año	De 1 a 4 años	De 5 a 9 años	De 10 a 14 años	De 15 a 19 años	De 20 a 24 años	De 25 a 29 años	De 30 a 34 años
TOTAL	679,49	205,97	25,23	—	29,17	14,98	44,16	49,18	18,18
I Enfermedades infecciosas y parasitarias	5,28	—	—	—	—	—	—	—	—
II Tumores	124,02	—	—	—	14,58	—	—	—	18,18
III Enfermedades de las glándulas endocrinas, de la nutrición, del metabolismo y trastornos de la inmunidad	18,47	—	—	—	—	—	—	16,39	—
IV Enfermedades de la sangre y de los órganos hematopoyéticos	—	—	—	—	—	—	—	—	—
V Trastornos mentales	19,79	—	—	—	—	—	—	—	—
VI Enfermedades del sistema nervioso y de los órganos de los sentidos	3,96	—	25,23	—	—	—	—	—	—
VII Enfermedades del aparato circulatorio	353,60	—	—	—	—	—	—	—	—
VIII Enfermedades del aparato respiratorio	60,69	102,99	—	—	14,58	—	14,72	16,39	—
IX Enfermedades del aparato digestivo	32,99	—	—	—	—	—	—	16,39	—
X Enfermedades del aparato genitourinario	10,56	—	—	—	—	—	—	—	—
XI Complicaciones del embarazo, del parto y del puerperio	—	—	—	—	—	—	—	—	—
XII Enfermedades de la piel y del tejido celular subcutáneo	—	—	—	—	—	—	—	—	—
XIII Enfermedades del sistema osteomuscular y del tejido conjuntivo	5,28	—	—	—	—	—	—	—	—
XIV Anomalías congénitas	1,32	102,99	—	—	—	—	—	—	—
XV Ciertas afecciones originadas en el período perinatal	—	—	—	—	—	—	—	—	—
XVI Signos, síntomas y estados morbosos mal definidos	23,75	—	—	—	—	—	—	—	—
XVII Traumatismos y envenenamientos	19,79	—	—	—	—	14,98	29,44	—	—

II.6.3. MORTALIDAD ESPECÍFICA POR EDAD Y GRANDES GRUPOS DE CAUSAS. TASAS POR 100.000 HABITANTES. MUJERES.

GRANDES GRUPOS	De 35 a 40 años	De 40 a 44 años	De 45 a 49 años	De 50 a 54 años	De 55 a 59 años	De 60 a 64 años	De 65 a 69 años	De 70 a 74 años	De 75 y más años
TOTAL	45,85	95,47	110,01	166,62	331,29	786,76	1.326,34	1.620,47	8.587,65
I Enfermedades infecciosas y parasitarias	—	—	—	—	—	—	30,85	—	70,97
II Tumores	22,93	23,87	82,51	138,85	152,91	515,46	400,99	213,22	922,64
III Enfermedades de las glándulas endocrinas, de la nutrición, del metabolismo y trastornos de la inmunidad	—	—	—	—	—	—	61,69	85,29	212,92
IV Enfermedades de la sangre y de los órganos hematopoyéticos	—	—	—	—	—	—	—	—	—
V Trastornos mentales	—	—	—	—	—	—	30,85	—	331,20
VI Enfermedades del sistema nervioso y de los órganos de los sentidos	—	23,87	—	—	—	—	30,85	—	—
VII Enfermedades del aparato circulatorio	—	23,87	27,50	27,77	76,45	108,52	555,21	895,52	5.180,98
VIII Enfermedades del aparato respiratorio	—	—	—	—	50,97	27,13	92,54	127,93	780,70
IX Enfermedades del aparato digestivo	—	—	—	—	50,97	27,13	—	213,22	378,52
X Enfermedades del aparato genitourinario	22,93	—	—	—	—	—	30,85	—	141,94
XI Complicaciones del embarazo, del parto y del puerperio	—	—	—	—	—	—	—	—	—
XII Enfermedades de la piel y del tejido celular subcutáneo	—	—	—	—	—	—	—	—	—
XIII Enfermedades del sistema osteomuscular y del tejido conjuntivo	—	—	—	—	—	27,13	—	—	70,97
XIV Anomalías congénitas	—	—	—	—	—	—	—	—	—
XV Ciertas afecciones originadas en el período perinatal	—	—	—	—	—	—	—	—	—
XVI Signos, síntomas y estados morbosos mal definidos	—	—	—	—	—	—	30,85	42,64	378,52
XVII Traumatismos y envenenamientos	—	23,87	—	—	—	81,39	61,69	42,64	118,29

II.6.4. MORTALIDAD ESPECÍFICA POR EDAD Y CAUSA DE LA LISTA REDUCIDA. TASAS POR 100.000 HABITANTES. TOTAL.

CAUSA	TOTAL	Menos de 1 año	De 1 a 4 años	De 5 a 9 años	De 10 a 14 años	De 15 a 19 años	De 20 a 24 años	De 25 a 29 años	De 30 a 34 años
TOTAL	752,42	403,63	24,40	—	14,19	43,60	51,15	49,37	62,84
01 Fiebres tifoidea y paratifoidea	—	—	—	—	—	—	—	—	—
02 Otras infecciones por salmonella y otras intoxicaciones alimentarias	—	—	—	—	—	—	—	—	—
03 Enfermedades infecciosas intestinales	—	—	—	—	—	—	—	—	—
04 Tuberculosis respiratoria	—	—	—	—	—	—	—	—	—
05 Otras tuberculosis	—	—	—	—	—	—	—	—	—
06 Otras enfermedades infecciosas bacterianas	2,67	—	—	—	—	—	—	—	—
07 Hepatitis viral	—	—	—	—	—	—	—	—	—
08 Tétanos	1,34	—	—	—	—	—	—	—	—
09 Resto enfermedades infecciosas víricas	0,67	—	—	—	—	—	—	—	—
10 Enfermedades parasitarias y resto de infecciones	0,67	—	—	—	—	—	—	—	—
11 Tumor maligno cavidad bucal y faringe	6,01	—	—	—	—	—	—	—	—
12 Tumor maligno esófago	1,34	—	—	—	—	—	—	—	—
13 Tumor maligno estómago	11,35	—	—	—	—	—	—	—	—
14 Tumor maligno intestino delgado	—	—	—	—	—	—	—	—	—
15 Tumor maligno intestino grueso	12,68	—	—	—	—	—	—	—	—
16 Tumor maligno recto	5,34	—	—	—	—	—	—	—	—
17 Tumor maligno hígado	10,01	—	—	—	—	—	—	—	—
18 Tumor maligno vesícula biliar	0,67	—	—	—	—	—	—	—	—
19 Tumor maligno páncreas	2,00	—	—	—	—	—	—	—	—
20 Tumor maligno laringe	6,01	—	—	—	—	—	—	—	—
21 Tumor maligno tráquea, bronquios y pulmón	34,05	—	—	—	—	—	—	—	—
22 Tumor maligno huesos	—	—	—	—	—	—	—	—	—
23 Tumor maligno piel	3,34	—	—	—	—	—	—	—	—
24 Tumor maligno mama femenina	3,20	—	—	—	—	—	—	—	2,62
25 Tumor maligno cuello uterino	0,19	—	—	—	—	—	—	—	—
26 Otros tumores maligno útero	0,75	—	—	—	—	—	—	—	—
27 Tumor maligno próstata	2,72	—	—	—	—	—	—	—	—
28 Tumor maligno otras localizaciones	26,71	—	—	—	—	—	—	—	—
29 Tumor maligno localización no especificada	12,68	—	—	—	—	—	—	—	—

II.6.4. MORTALIDAD ESPECÍFICA POR EDAD Y CAUSA DE LA LISTA REDUCIDA. TASAS POR 100.000 HABITANTES. TOTAL.

CAUSA	De 35 a 40 años	De 40 a 44 años	De 45 a 49 años	De 50 a 54 años	De 55 a 59 años	De 60 a 64 años	De 65 a 69 años	De 70 a 74 años	De 75 y más años
TOTAL	157,57	169,12	236,51	324,26	644,57	1.249,47	2.054,45	2.404,91	9.800,15
01 Fiebres tifoidea y paratifoidea	—	—	—	—	—	—	—	—	—
02 Otras infecciones por salmonella y otras intoxicaciones alimentarias	—	—	—	—	—	—	—	—	—
03 Enfermedades infecciosas intestinales	—	—	—	—	—	—	—	—	—
04 Tuberculosis respiratoria	—	—	—	—	—	—	—	—	—
05 Otras tuberculosis	—	—	—	—	—	—	—	—	—
06 Otras enfermedades infecciosas bacterianas	—	—	—	—	—	—	16,70	—	44,41
07 Hepatitis viral	—	—	—	—	—	—	—	—	—
08 Tétanos	—	—	—	—	—	—	16,70	—	14,80
09 Resto enfermedades infecciosas víricas	—	—	—	—	—	14,04	—	—	—
10 Enfermedades parasitarias y resto de infecciones	—	—	—	—	—	—	—	—	14,80
11 Tumor maligno cavidad bucal y faringe	—	—	—	14,10	26,31	28,08	33,41	—	29,61
12 Tumor maligno esófago	—	—	—	—	—	—	16,70	—	14,80
13 Tumor maligno estómago	—	—	13,91	—	—	98,27	—	24,54	118,43
14 Tumor maligno intestino delgado	—	—	—	—	—	—	—	—	—
15 Tumor maligno intestino grueso	—	—	13,91	—	26,31	56,16	16,70	24,54	148,04
16 Tumor maligno recto	—	—	—	—	13,15	—	16,70	—	88,82
17 Tumor maligno hígado	—	—	13,91	—	13,15	56,16	50,11	49,08	59,22
18 Tumor maligno vesícula biliar	—	—	—	—	—	—	16,70	—	—
19 Tumor maligno páncreas	—	—	—	—	13,15	14,04	—	—	14,80
20 Tumor maligno laringe	—	—	—	14,10	—	14,04	66,81	49,08	14,80
21 Tumor maligno tráquea, bronquios y pulmón	—	12,08	13,91	42,30	65,77	126,35	183,73	171,78	207,25
22 Tumor maligno huesos	—	—	—	—	—	—	—	—	—
23 Tumor maligno piel	—	—	13,91	—	—	—	—	—	59,22
24 Tumor maligno mama femenina	—	—	3,80	11,22	7,06	3,59	12,45	5,79	16,34
25 Tumor maligno cuello uterino	—	—	—	—	—	3,59	—	—	—
26 Otros tumores maligno útero	—	—	—	—	7,06	—	4,15	—	3,27
27 Tumor maligno próstata	—	—	—	—	—	3,95	14,32	15,41	44,53
28 Tumor maligno otras localizaciones	11,25	24,16	—	28,20	65,77	98,27	116,92	49,08	207,25
29 Tumor maligno localización no especificada	—	—	—	14,10	—	42,12	66,81	49,08	133,23

11.6.4. MORTALIDAD ESPECÍFICA POR EDAD Y CAUSA DE LA LISTA REDUCIDA. TASAS POR 100.000 HABITANTES. TOTAL (Continuación).

CAUSA	TOTAL	Menos de 1 año	De 1 a 4 años	De 5 a 9 años	De 10 a 14 años	De 15 a 19 años	De 20 a 24 años	De 25 a 29 años	De 30 a 34 años
30 Leucemia	6,01	—	—	—	7,09	—	—	—	—
31 Enfermedad de Hodgkin	0,67	—	—	—	—	—	—	—	—
32 Otros tumores tejido linfático y órganos hematopoyéticos	4,01	—	—	—	—	—	—	—	—
33 Tumores benignos	—	—	—	—	—	—	—	—	—
34 Carcinoma in situ	—	—	—	—	—	—	—	—	—
35 Tumores de evolución incierta y de naturaleza no especificada	4,67	—	—	—	—	—	—	—	8,98
36 Diabetes	15,36	—	—	—	—	—	—	—	—
37 Otras enfermedades de las glándulas endocrinas	1,34	—	—	—	—	—	—	—	—
38 Trastornos de la inmunidad (SIDA)	2,67	—	—	—	—	—	—	16,46	—
39 Serología o cultivo + para el VIH	—	—	—	—	—	—	—	—	—
40 Anemias	2,67	—	—	—	—	—	—	—	—
41 Otras enfermedades de la sangre y de los órganos hematopoyéticos	—	—	—	—	—	—	—	—	—
42 Psicosis alcohólica	—	—	—	—	—	—	—	—	—
43 Otros trastornos mentales	14,69	—	—	—	—	—	—	—	—
44 Enfermedades del sistema nervioso y de los órganos de los sentidos	8,01	—	12,20	—	—	—	—	—	—
45 Enfermedades reumáticas crónicas del corazón	5,34	—	—	—	—	—	—	—	—
46 Enfermedades hipertensivas	3,34	—	—	—	—	—	—	—	—
47 Enfermedades isquémicas del corazón	100,14	—	—	—	—	—	—	—	—
48 Otras enfermedades del corazón y de la circulación pulmonar	69,43	50,45	—	—	—	—	—	—	—
49 Enfermedades del corazón mal definidas	8,01	—	—	—	—	—	—	—	—
50 Enfermedades cerebro-vasculares	127,52	—	—	—	—	—	—	—	8,98
51 Arteriosclerosis	23,37	—	—	—	—	—	—	—	—
52 Enfermedades vasos sanguíneos	4,67	—	—	—	—	—	—	—	—
53 Infecciones respiratorias agudas incluida influenza	2,67	—	—	—	—	—	—	—	—
54 Neumonía	11,35	—	—	—	—	—	—	8,23	—
55 Bronquitis, enfisema, asma	38,05	—	—	—	7,09	—	7,31	—	—
56 Otras enfermedades del aparato respiratorio	10,68	50,45	—	—	—	—	—	8,23	8,98
57 Gastritis, duodenitis, ulcus péptico	0,67	—	—	—	—	—	—	—	—

II.6.4. MORTALIDAD ESPECÍFICA POR EDAD Y CAUSA DE LA LISTA REDUCIDA. TASAS POR 100.000 HABITANTES. TOTAL (Continuación).

CAUSA	De 35 a 40 años	De 40 a 44 años	De 45 a 49 años	De 50 a 54 años	De 55 a 59 años	De 60 a 64 años	De 65 a 69 años	De 70 a 74 años	De 75 y más años
30 Leucemia	—	—	13,91	14,10	—	28,08	16,70	24,54	29,61
31 Enfermedad de Hodgkin	11,25	—	—	—	—	—	—	—	—
32 Otros tumores tejido linfático y órganos hematopoyéticos	—	—	—	—	—	28,08	33,41	24,54	14,80
33 Tumores benignos	—	—	—	—	—	—	—	—	—
34 Carcinoma in situ	—	—	—	—	—	—	—	—	—
35 Tumores de evolución incierta y de naturaleza no especificada	—	—	—	—	13,15	14,04	16,70	24,54	29,61
36 Diabetes	—	—	—	14,10	—	14,04	66,81	73,62	207,25
37 Otras enfermedades de las glándulas endocrinas	—	—	—	—	—	—	16,70	—	14,80
38 Trastornos de la inmunidad (SIDA)	—	12,08	—	—	13,15	—	—	—	—
39 Serología o cultivo + para el VIH	—	—	—	—	—	—	—	—	—
40 Anemias	—	—	—	—	—	—	16,70	—	44,41
41 Otras enfermedades de la sangre y de los órganos hematopoyéticos	—	—	—	—	—	—	—	—	—
42 Psicosis alcohólica	—	—	—	—	—	—	—	—	—
43 Otros trastornos mentales	—	—	—	—	—	—	16,70	—	310,88
44 Enfermedades del sistema nervioso y de los órganos de los sentidos	—	12,08	—	14,10	13,15	14,04	50,11	49,08	29,61
45 Enfermedades reumáticas crónicas del corazón	—	—	—	—	26,31	28,08	50,11	—	14,80
46 Enfermedades hipertensivas	—	—	—	—	—	—	—	24,54	59,22
47 Enfermedades isquémicas del corazón	—	12,08	27,82	28,20	52,62	126,35	283,95	368,10	1.480,38
48 Otras enfermedades del corazón y de la circulación pulmonar	11,25	12,08	13,91	14,10	39,46	42,12	83,51	147,24	1.213,92
49 Enfermedades del corazón mal definidas	—	—	—	—	—	28,08	16,70	—	133,23
50 Enfermedades cerebro-vasculares	11,25	12,08	13,91	28,20	52,62	56,16	317,35	515,34	2.028,13
51 Arteriosclerosis	—	—	—	—	—	—	16,70	49,08	473,72
52 Enfermedades vasos sanguíneos	—	—	—	—	—	14,04	16,70	—	74,02
53 Infecciones respiratorias agudas incluida influenza	—	—	—	—	—	—	16,70	24,54	29,61
54 Neumonía	—	—	—	—	13,15	14,04	—	—	207,25
55 Bronquitis, enfisema, asma	11,25	12,08	—	28,20	13,15	14,04	66,81	171,78	562,55
56 Otras enfermedades del aparato respiratorio	—	—	—	—	13,15	—	16,70	—	162,84
57 Gastritis, duodenitis, ulcus péptico	—	—	—	—	—	—	—	24,54	—

II.6.4. MORTALIDAD ESPECÍFICA POR EDAD Y CAUSA DE LA LISTA REDUCIDA. TASAS POR 100.000 HABITANTES. TOTAL (Continuación).

CAUSA	TOTAL	Menos de 1 año	De 1 a 4 años	De 5 a 9 años	De 10 a 14 años	De 15 a 19 años	De 20 a 24 años	De 25 a 29 años	De 30 a 34 años
58 Cirrosis y otras enfermedades crónicas del hígado	24,70	—	—	—	—	—	—	8,23	—
59 Resto de enfermedades del aparato digestivo	20,03	—	—	—	—	7,27	—	—	—
60 Nefritis, síndrome nefrótico, nefrosis	10,68	—	—	—	—	—	—	—	—
61 Resto enfermedades aparato urinario	2,00	—	—	—	—	—	—	—	—
62 Enfermedades de los órganos genitales masculinos	—	—	—	—	—	—	—	—	—
63 Enfermedades de los órganos genitales femeninos	—	—	—	—	—	—	—	—	—
64 Complicaciones embarazo, parto y puerperio	—	—	—	—	—	—	—	—	—
65 Enfermedades de piel y tejido celular subcutáneo	—	—	—	—	—	—	—	—	—
66 Enfermedades del sistema osteomuscular y tejido conjuntivo	5,34	—	—	—	—	—	—	—	—
67 Anomalías congénitas	2,67	151,36	12,20	—	—	—	—	—	—
68 Causas perinatales	2,00	151,36	—	—	—	—	—	—	—
69 Síntomas y estados morbosos mal definidos	20,70	—	—	—	—	—	—	—	—
70 Accidentes vehículo motor	15,36	—	—	—	—	29,07	14,62	—	8,98
71 Caídas accidentales	3,34	—	—	—	—	—	—	—	—
72 Ahogamiento	1,34	—	—	—	—	7,27	7,31	—	—
73 Accidentes de tipo industrial	0,67	—	—	—	—	—	—	—	—
74 Suicidio y autolesiones	3,34	—	—	—	—	—	7,31	—	—
75 Resto de causas externas	13,35	—	—	—	—	—	14,62	8,23	17,95
76 Dependencia a las drogas. Abuso de las drogas. Envenenamiento accidental por opiáceos, cocaína	—	—	—	—	—	—	—	—	—

II.6.4. MORTALIDAD ESPECÍFICA POR EDAD Y CAUSA DE LA LISTA REDUCIDA. TASAS POR 100.000 HABITANTES. TOTAL (Continuación).

CAUSA	De 35 a 40 años	De 40 a 44 años	De 45 a 49 años	De 50 a 54 años	De 55 a 59 años	De 60 a 64 años	De 65 a 69 años	De 70 a 74 años	De 75 y más años
58 Cirrosis y otras enfermedades crónicas del hígado	22,51	—	—	—	65,77	112,31	66,81	220,86	118,43
59 Resto de enfermedades del aparato digestivo	—	24,16	—	—	13,15	14,04	16,70	73,62	310,88
60 Nefritis, síndrome nefrótico, nefrosis	22,51	—	—	—	—	14,04	66,81	—	133,23
61 Resto enfermedades aparato urinario	—	—	—	—	—	—	—	—	44,41
62 Enfermedades de los órganos genitales masculinos	—	—	—	—	—	—	—	—	—
63 Enfermedades de los órganos genitales femeninos	—	—	—	—	—	—	—	—	—
64 Complicaciones embarazo, parto y puerperio	—	—	—	—	—	—	—	—	—
65 Enfermedades de piel y tejido celular subcutáneo	—	—	—	—	—	—	—	—	—
66 Enfermedades del sistema osteomuscular y tejido conjuntivo	—	—	—	—	—	14,04	—	—	103,63
67 Anomalías congénitas	—	—	—	—	—	—	—	—	—
68 Causas perinatales	—	—	—	—	—	—	—	—	—
69 Síntomas y estados morbosos mal definidos	—	—	—	—	—	—	16,70	24,54	429,31
70 Accidentes vehículo motor	45,02	12,08	27,82	14,10	—	42,12	—	49,08	44,41
71 Caídas accidentales	—	—	—	—	—	—	16,70	—	59,22
72 Ahogamiento	—	—	—	—	—	—	—	—	—
73 Accidentes de tipo industrial	—	12,08	—	—	—	—	—	—	—
74 Suicidio y autolesiones	—	—	13,91	—	—	14,04	—	—	29,61
75 Resto de causas externas	11,25	12,08	41,74	14,10	39,46	28,08	16,70	24,54	29,61
76 Dependencia a las drogas. Abuso de las drogas. Envenenamiento accidental por opiáceos, cocaína	—	—	—	—	—	—	—	—	—

11.6.4. MORTALIDAD ESPECÍFICA POR EDAD Y CAUSA DE LA LISTA REDUCIDA. TASAS POR 100.000 HABITANTES. HOMBRES.

CAUSA	TOTAL	Menos de 1 año	De 1 a 4 años	De 5 a 9 años	De 10 a 14 años	De 15 a 19 años	De 20 a 24 años	De 25 a 29 años	De 30 a 34 años
TOTAL	827,12	593,47	23,62	—	—	70,56	58,06	49,57	106,40
01 Fiebres tifoidea y paratifoidea	—	—	—	—	—	—	—	—	—
02 Otras infecciones por salmonella y otras intoxicaciones alimentarias	—	—	—	—	—	—	—	—	—
03 Enfermedades infecciosas intestinales	—	—	—	—	—	—	—	—	—
04 Tuberculosis respiratoria	—	—	—	—	—	—	—	—	—
05 Otras tuberculosis	—	—	—	—	—	—	—	—	—
06 Otras enfermedades infecciosas bacterianas	4,05	—	—	—	—	—	—	—	—
07 Hepatitis viral	—	—	—	—	—	—	—	—	—
08 Tétanos	—	—	—	—	—	—	—	—	—
09 Resto enfermedades infecciosas víricas	1,35	—	—	—	—	—	—	—	—
10 Enfermedades parasitarias y resto de infecciones	—	—	—	—	—	—	—	—	—
11 Tumor maligno cavidad bucal y faringe	12,16	—	—	—	—	—	—	—	—
12 Tumor maligno esófago	2,70	—	—	—	—	—	—	—	—
13 Tumor maligno estómago	5,41	—	—	—	—	—	—	—	—
14 Tumor maligno intestino delgado	—	—	—	—	—	—	—	—	—
15 Tumor maligno intestino grueso	17,57	—	—	—	—	—	—	—	—
16 Tumor maligno recto	6,76	—	—	—	—	—	—	—	—
17 Tumor maligno hígado	16,22	—	—	—	—	—	—	—	—
18 Tumor maligno vesícula biliar	1,35	—	—	—	—	—	—	—	—
19 Tumor maligno páncreas	4,05	—	—	—	—	—	—	—	—
20 Tumor maligno laringe	12,16	—	—	—	—	—	—	—	—
21 Tumor maligno tráquea, bronquios y pulmón	64,87	—	—	—	—	—	—	—	—
22 Tumor maligno huesos	—	—	—	—	—	—	—	—	—
23 Tumor maligno piel	5,41	—	—	—	—	—	—	—	—
24 Tumor maligno mama femenina	—	—	—	—	—	—	—	—	—
25 Tumor maligno cuello uterino	—	—	—	—	—	—	—	—	—
26 Otros tumores maligno útero	—	—	—	—	—	—	—	—	—
27 Tumor maligno próstata	18,92	—	—	—	—	—	—	—	—
28 Tumor maligno otras localizaciones	28,38	—	—	—	—	—	—	—	—
29 Tumor maligno localización no especificada	10,81	—	—	—	—	—	—	—	—

II.6.4. MORTALIDAD ESPECÍFICA POR EDAD Y CAUSA DE LA LISTA REDUCIDA. TASAS POR 100.000 HABITANTES. HOMBRES.

CAUSA	De 35 a 40 años	De 40 a 44 años	De 45 a 49 años	De 50 a 54 años	De 55 a 59 años	De 60 a 64 años	De 65 a 69 años	De 70 a 74 años	De 75 y más años
TOTAL	265,31	244,62	365,99	486,83	978,79	1.745,71	2.914,39	3.468,21	11.827,53
01 Fiebres tifoidea y paratifoidea	—	—	—	—	—	—	—	—	—
02 Otras infecciones por salmonella y otras intoxicaciones alimentarias	—	—	—	—	—	—	—	—	—
03 Enfermedades infecciosas intestinales	—	—	—	—	—	—	—	—	—
04 Tuberculosis respiratoria	—	—	—	—	—	—	—	—	—
05 Otras tuberculosis	—	—	—	—	—	—	—	—	—
06 Otras enfermedades infecciosas bacterianas	—	—	—	—	—	—	36,43	—	79,11
07 Hepatitis viral	—	—	—	—	—	—	—	—	—
08 Tétanos	—	—	—	—	—	—	—	—	—
09 Resto enfermedades infecciosas víricas	—	—	—	—	—	29,10	—	—	—
10 Enfermedades parasitarias y resto de infecciones	—	—	—	—	—	—	—	—	—
11 Tumor maligno cavidad bucal y faringe	—	—	—	28,64	54,38	58,19	72,86	—	79,11
12 Tumor maligno esófago	—	—	—	—	—	—	36,43	—	39,56
13 Tumor maligno estómago	—	—	—	—	—	87,29	—	57,80	—
14 Tumor maligno intestino delgado	—	—	—	—	—	—	—	—	—
15 Tumor maligno intestino grueso	—	—	28,15	—	54,38	58,19	36,43	57,80	237,34
16 Tumor maligno recto	—	—	—	—	27,19	—	36,43	—	118,67
17 Tumor maligno hígado	—	—	28,15	—	27,19	58,19	109,29	115,61	118,67
18 Tumor maligno vesícula biliar	—	—	—	—	—	—	36,43	—	—
19 Tumor maligno páncreas	—	—	—	—	27,19	29,10	—	—	39,56
20 Tumor maligno laringe	—	—	—	28,64	—	29,10	145,72	115,61	39,56
21 Tumor maligno tráquea, bronquios y pulmón	—	24,46	28,15	85,91	135,94	232,76	400,73	404,62	474,68
22 Tumor maligno huesos	—	—	—	—	—	—	—	—	—
23 Tumor maligno piel	—	—	28,15	—	—	—	—	—	118,67
24 Tumor maligno mama femenina	—	—	—	—	—	—	—	—	—
25 Tumor maligno cuello uterino	—	—	—	—	—	—	—	—	—
26 Otros tumores maligno útero	—	—	—	—	—	—	—	—	—
27 Tumor maligno próstata	—	—	—	—	—	29,10	109,29	115,61	316,46
28 Tumor maligno otras localizaciones	—	24,46	—	28,64	108,75	87,29	145,72	57,80	276,90
29 Tumor maligno localización no especificada	—	—	—	28,64	—	29,10	72,86	57,80	118,67

II.6.4. MORTALIDAD ESPECÍFICA POR EDAD Y CAUSA DE LA LISTA REDUCIDA. TASAS POR 100.000 HABITANTES. HOMBRES (Continuación).

CAUSA	TOTAL	Menos de 1 año	De 1 a 4 años	De 5 a 9 años	De 10 a 14 años	De 15 a 19 años	De 20 a 24 años	De 25 a 29 años	De 30 a 34 años
30 Leucemia	5,41	—	—	—	—	—	—	—	—
31 Enfermedad de Hodgkin	1,35	—	—	—	—	—	—	—	—
32 Otros tumores tejido linfático y órganos hematopoyéticos	1,35	—	—	—	—	—	—	—	—
33 Tumores benignos	—	—	—	—	—	—	—	—	—
34 Carcinoma in situ	—	—	—	—	—	—	—	—	—
35 Tumores de evolución incierta y de naturaleza no especificada	5,41	—	—	—	—	—	—	—	17,73
36 Diabetes	14,87	—	—	—	—	—	—	—	—
37 Otras enfermedades de las glándulas endocrinas	1,35	—	—	—	—	—	—	—	—
38 Trastornos de la inmunidad (SIDA)	4,05	—	—	—	—	—	—	16,52	—
39 Serología o cultivo + para el VIH	—	—	—	—	—	—	—	—	—
40 Anemias	5,41	—	—	—	—	—	—	—	—
41 Otras enfermedades de la sangre y de los órganos hematopoyéticos	—	—	—	—	—	—	—	—	—
42 Psicosis alcohólica	—	—	—	—	—	—	—	—	—
43 Otros trastornos mentales	9,46	—	—	—	—	—	—	—	—
44 Enfermedades del sistema nervioso y de los órganos de los sentidos	12,16	—	—	—	—	—	—	—	—
45 Enfermedades reumáticas crónicas del corazón	5,41	—	—	—	—	—	—	—	—
46 Enfermedades hipertensivas	4,05	—	—	—	—	—	—	—	—
47 Enfermedades isquémicas del corazón	97,31	—	—	—	—	—	—	—	—
48 Otras enfermedades del corazón y de la circulación pulmonar	59,47	98,91	—	—	—	—	—	—	—
49 Enfermedades del corazón mal definidas	9,46	—	—	—	—	—	—	—	—
50 Enfermedades cerebro-vasculares	127,04	—	—	—	—	—	—	—	17,73
51 Arteriosclerosis	20,27	—	—	—	—	—	—	—	—
52 Enfermedades vasos sanguíneos	6,76	—	—	—	—	—	—	—	—
53 Infecciones respiratorias agudas incluida influenza	1,35	—	—	—	—	—	—	—	—
54 Neumonía	8,11	—	—	—	—	—	—	—	—
55 Bronquitis, enfisema, asma	45,95	—	—	—	—	—	—	—	—
56 Otras enfermedades del aparato respiratorio	9,46	—	—	—	—	—	—	16,52	17,73
57 Gastritis, duodenitis, ulcus péptico	—	—	—	—	—	—	—	—	—

II.6.4. MORTALIDAD ESPECÍFICA POR EDAD Y CAUSA DE LA LISTA REDUCIDA. TASAS POR 100.000 HABITANTES. HOMBRES (Continuación).

CAUSA	De 35 a 40 años	De 40 a 44 años	De 45 a 49 años	De 50 a 54 años	De 55 a 59 años	De 60 a 64 años	De 65 a 69 años	De 70 a 74 años	De 75 y más años
30 Leucemia	—	—	—	—	—	58,19	—	57,80	39,56
31 Enfermedad de Hodgkin	22,11	—	—	—	—	—	—	—	—
32 Otros tumores tejido linfático y órganos hematopoyéticos	—	—	—	—	—	—	—	—	39,56
33 Tumores benignos	—	—	—	—	—	—	—	—	—
34 Carcinoma in situ	—	—	—	—	—	—	—	—	—
35 Tumores de evolución incierta y de naturaleza no especificada	—	—	—	—	—	29,10	—	—	79,11
36 Diabetes	—	—	—	28,64	—	29,10	109,29	57,80	197,78
37 Otras enfermedades de las glándulas endocrinas	—	—	—	—	—	—	—	—	39,56
38 Trastornos de la inmunidad (SIDA)	—	24,46	—	—	27,19	—	—	—	—
39 Serología o cultivo + para el VIH	—	—	—	—	—	—	—	—	—
40 Anemias	—	—	—	—	—	—	36,43	—	118,67
41 Otras enfermedades de la sangre y de los órganos hematopoyéticos	—	—	—	—	—	—	—	—	—
42 Psicosis alcohólica	—	—	—	—	—	—	—	—	—
43 Otros trastornos mentales	—	—	—	—	—	—	—	—	276,90
44 Enfermedades del sistema nervioso y de los órganos de los sentidos	—	—	—	28,64	27,19	29,10	72,86	115,61	79,11
45 Enfermedades reumáticas crónicas del corazón	—	—	—	—	54,38	29,10	36,43	—	—
46 Enfermedades hipertensivas	—	—	—	—	—	—	—	—	118,67
47 Enfermedades isquémicas del corazón	—	24,46	28,15	28,64	108,75	232,76	437,16	346,82	1.542,72
48 Otras enfermedades del corazón y de la circulación pulmonar	22,11	24,46	28,15	28,64	27,19	58,19	109,29	231,21	1.147,15
49 Enfermedades del corazón mal definidas	—	—	—	—	—	58,19	36,43	—	158,23
50 Enfermedades cerebro-vasculares	22,11	—	28,15	57,27	81,57	87,29	364,30	751,45	2.373,42
51 Arteriosclerosis	—	—	—	—	—	—	36,43	57,80	514,24
52 Enfermedades vasos sanguíneos	—	—	—	—	—	29,10	36,43	—	118,67
53 Infecciones respiratorias agudas incluida influenza	—	—	—	—	—	—	—	—	39,56
54 Neumonía	—	—	—	—	—	—	—	—	237,34
55 Bronquitis, enfisema, asma	22,11	24,46	—	57,27	27,19	29,10	109,29	289,02	791,14
56 Otras enfermedades del aparato respiratorio	—	—	—	—	—	—	—	—	197,78
57 Gastritis, duodenitis, ulcus péptico	—	—	—	—	—	—	—	—	—

III.6.4. MORTALIDAD ESPECÍFICA POR EDAD Y CAUSA DE LA LISTA REDUCIDA. TASAS POR 100.000 HABITANTES. HOMBRES (Continuación).

CAUSA	TOTAL	Menos de 1 año	De 1 a 4 años	De 5 a 9 años	De 10 a 14 años	De 15 a 19 años	De 20 a 24 años	De 25 a 29 años	De 30 a 34 años
58 Cirrosis y otras enfermedades crónicas del hígado	33,79	—	—	—	—	—	—	—	—
59 Resto de enfermedades del aparato digestivo	24,33	—	—	—	—	14,11	—	—	—
60 Nefritis, síndrome nefrótico, nefrosis	13,51	—	—	—	—	—	—	—	—
61 Resto enfermedades aparato urinario	1,35	—	—	—	—	—	—	—	—
62 Enfermedades de los órganos genitales masculinos	—	—	—	—	—	—	—	—	—
63 Enfermedades de los órganos genitales femeninos	—	—	—	—	—	—	—	—	—
64 Complicaciones embarazo, parto y puerperio	—	—	—	—	—	—	—	—	—
65 Enfermedades de piel y tejido celular subcutáneo	—	—	—	—	—	—	—	—	—
66 Enfermedades del sistema osteomuscular y tejido conjuntivo	5,41	—	—	—	—	—	—	—	—
67 Anomalías congénitas	4,05	197,82	23,62	—	—	—	—	—	—
68 Causas perinatales	4,05	296,74	—	—	—	—	—	—	—
69 Síntomas y estados morbosos mal definidos	17,57	—	—	—	—	—	—	—	—
70 Accidentes vehículo motor	24,33	—	—	—	—	56,45	29,03	—	17,73
71 Caídas accidentales	2,70	—	—	—	—	—	—	—	—
72 Ahogamiento	1,35	—	—	—	—	—	14,51	—	—
73 Accidentes de tipo industrial	1,35	—	—	—	—	—	—	—	—
74 Suicidio y autolesiones	4,05	—	—	—	—	—	—	—	—
75 Resto de causas externas	21,62	—	—	—	—	—	14,51	16,52	35,47
76 Dependencia a las drogas. Abuso de las drogas. Envenenamiento accidental por opiáceos, cocaína	—	—	—	—	—	—	—	—	—

II.6.4. MORTALIDAD ESPECÍFICA POR EDAD Y CAUSA DE LA LISTA REDUCIDA. TASAS POR 100.000 HABITANTES. HOMBRES (Continuación).

CAUSA	De 35 a 40 años	De 40 a 44 años	De 45 a 49 años	De 50 a 54 años	De 55 a 59 años	De 60 a 64 años	De 65 a 69 años	De 70 a 74 años	De 75 y más años
58 Cirrosis y otras enfermedades crónicas del hígado	44,22	—	—	—	81,57	203,67	145,72	289,02	158,23
59 Resto de enfermedades del aparato digestivo	—	48,92	—	—	27,19	29,10	36,43	173,41	356,01
60 Nefritis, síndrome nefrótico, nefrosis	22,11	—	—	—	—	29,10	109,29	—	197,78
61 Resto enfermedades aparato urinario	—	—	—	—	—	—	—	—	39,56
62 Enfermedades de los órganos genitales masculinos	—	—	—	—	—	—	—	—	—
63 Enfermedades de los órganos genitales femeninos	—	—	—	—	—	—	—	—	—
64 Complicaciones embarazo, parto y puerperio	—	—	—	—	—	—	—	—	—
65 Enfermedades de piel y tejido celular subcutáneo	—	—	—	—	—	—	—	—	—
66 Enfermedades del sistema osteomuscular y tejido conjuntivo	—	—	—	—	—	—	—	—	158,23
67 Anomalías congénitas	—	—	—	—	—	—	—	—	—
68 Causas perinatales	—	—	—	—	—	—	—	—	—
69 Síntomas y estados morbosos mal definidos	—	—	—	—	—	—	—	—	514,24
70 Accidentes vehículo motor	88,44	—	56,31	28,64	—	58,19	—	57,80	39,56
71 Caídas accidentales	—	—	—	—	—	—	—	—	79,11
72 Ahogamiento	—	—	—	—	—	—	—	—	—
73 Accidentes de tipo industrial	—	24,46	—	—	—	—	—	—	—
74 Suicidio y autolesiones	—	—	28,15	—	—	—	—	—	79,11
75 Resto de causas externas	22,11	24,46	84,46	28,64	81,57	29,10	—	57,80	39,56
76 Dependencia a las drogas. Abuso de las drogas. Envenenamiento accidental por opiáceos, cocaína	—	—	—	—	—	—	—	—	—

11.6.4. MORTALIDAD ESPECÍFICA POR EDAD Y CAUSA DE LA LISTA REDUCIDA. TASAS POR 100.000 HABITANTES. MUJERES.

CAUSA	TOTAL	Menos de 1 año	De 1 a 4 años	De 5 a 9 años	De 10 a 14 años	De 15 a 19 años	De 20 a 24 años	De 25 a 29 años	De 30 a 34 años
TOTAL	679,49	205,97	25,23	—	29,17	14,98	44,16	49,18	18,18
01 Fiebres tifoidea y paratifoidea	—	—	—	—	—	—	—	—	—
02 Otras infecciones por salmonella y otras intoxicaciones alimentarias	—	—	—	—	—	—	—	—	—
03 Enfermedades infecciosas intestinales	—	—	—	—	—	—	—	—	—
04 Tuberculosis respiratoria	—	—	—	—	—	—	—	—	—
05 Otras tuberculosis	—	—	—	—	—	—	—	—	—
06 Otras enfermedades infecciosas bacterianas	1,32	—	—	—	—	—	—	—	—
07 Hepatitis viral	—	—	—	—	—	—	—	—	—
08 Tétanos	2,64	—	—	—	—	—	—	—	—
09 Resto enfermedades infecciosas víricas	—	—	—	—	—	—	—	—	—
10 Enfermedades parasitarias y resto de infecciones	1,32	—	—	—	—	—	—	—	—
11 Tumor maligno cavidad bucal y faringe	—	—	—	—	—	—	—	—	—
12 Tumor maligno esófago	—	—	—	—	—	—	—	—	—
13 Tumor maligno estómago	17,15	—	—	—	—	—	—	—	—
14 Tumor maligno intestino delgado	—	—	—	—	—	—	—	—	—
15 Tumor maligno intestino grueso	7,92	—	—	—	—	—	—	—	—
16 Tumor maligno recto	3,96	—	—	—	—	—	—	—	—
17 Tumor maligno hígado	3,96	—	—	—	—	—	—	—	—
18 Tumor maligno vesícula biliar	—	—	—	—	—	—	—	—	—
19 Tumor maligno páncreas	—	—	—	—	—	—	—	—	—
20 Tumor maligno laringe	—	—	—	—	—	—	—	—	—
21 Tumor maligno tráquea, bronquios y pulmón	3,96	—	—	—	—	—	—	—	—
22 Tumor maligno huesos	—	—	—	—	—	—	—	—	—
23 Tumor maligno piel	1,32	—	—	—	—	—	—	—	—
24 Tumor maligno mama femenina	22,43	—	—	—	—	—	—	—	18,18
25 Tumor maligno cuello uterino	1,32	—	—	—	—	—	—	—	—
26 Otros tumores maligno útero	5,28	—	—	—	—	—	—	—	—
27 Tumor maligno próstata	—	—	—	—	—	—	—	—	—
28 Tumor maligno otras localizaciones	25,07	—	—	—	—	—	—	—	—
29 Tumor maligno localización no especificada	14,51	—	—	—	—	—	—	—	—

II.6.4. MORTALIDAD ESPECÍFICA POR EDAD Y CAUSA DE LA LISTA REDUCIDA. TASAS POR 100.000 HABITANTES. MUJERES.

CAUSA	De 35 a 40 años	De 40 a 44 años	De 45 a 49 años	De 50 a 54 años	De 55 a 59 años	De 60 a 64 años	De 65 a 69 años	De 70 a 74 años	De 75 y mas años
TOTAL	45,85	95,47	110,01	166,62	331,29	786,76	1.326,34	1.620,47	8.587,65
01 Fiebres tifoidea y paratifoidea	—	—	—	—	—	—	—	—	—
02 Otras infecciones por salmonella y otras intoxicaciones alimentarias	—	—	—	—	—	—	—	—	—
03 Enfermedades infecciosas intestinales	—	—	—	—	—	—	—	—	—
04 Tuberculosis respiratoria	—	—	—	—	—	—	—	—	—
05 Otras tuberculosis	—	—	—	—	—	—	—	—	—
06 Otras enfermedades infecciosas bacterianas	—	—	—	—	—	—	—	—	23,66
07 Hepatitis viral	—	—	—	—	—	—	—	—	—
08 Tétanos	—	—	—	—	—	—	30,85	—	23,66
09 Resto enfermedades infecciosas víricas	—	—	—	—	—	—	—	—	—
10 Enfermedades parasitarias y resto de infecciones	—	—	—	—	—	—	—	—	23,66
11 Tumor maligno cavidad bucal y faringe	—	—	—	—	—	—	—	—	—
12 Tumor maligno esófago	—	—	—	—	—	—	—	—	—
13 Tumor maligno estómago	—	—	27,50	—	—	108,52	—	—	189,26
14 Tumor maligno intestino delgado	—	—	—	—	—	—	—	—	—
15 Tumor maligno intestino grueso	—	—	—	—	—	54,26	—	—	94,63
16 Tumor maligno recto	—	—	—	—	—	—	—	—	70,97
17 Tumor maligno hígado	—	—	—	—	—	54,26	—	—	23,66
18 Tumor maligno vesícula biliar	—	—	—	—	—	—	—	—	—
19 Tumor maligno páncreas	—	—	—	—	—	—	—	—	—
20 Tumor maligno laringe	—	—	—	—	—	—	—	—	—
21 Tumor maligno tráquea, bronquios y pulmón	—	—	—	—	—	27,13	—	—	47,31
22 Tumor maligno huesos	—	—	—	—	—	—	—	—	—
23 Tumor maligno piel	—	—	—	—	—	—	—	—	23,66
24 Tumor maligno mama femenina	—	—	27,50	83,31	50,97	27,13	92,54	42,64	118,29
25 Tumor maligno cuello uterino	—	—	—	—	—	27,13	—	—	—
26 Otros tumores maligno útero	—	—	—	—	50,97	—	30,85	—	23,66
27 Tumor maligno próstata	—	—	—	—	—	—	—	—	—
28 Tumor maligno otras localizaciones	22,93	23,87	—	27,77	25,48	108,52	92,54	42,64	165,60
29 Tumor maligno localización no especificada	—	—	—	—	—	54,26	61,69	42,64	141,94

II.6.4. MORTALIDAD ESPECÍFICA POR EDAD Y CAUSA DE LA LISTA REDUCIDA. TASAS POR 100.000 HABITANTES. MUJERES (Continuación).

CAUSA	TOTAL	Menos de 1 año	De 1 a 4 años	De 5 a 9 años	De 10 a 14 años	De 15 a 19 años	De 20 a 24 años	De 25 a 29 años	De 30 a 34 años
30 Leucemia	6,60	—	—	—	14,58	—	—	—	—
31 Enfermedad de Hodgkin	—	—	—	—	—	—	—	—	—
32 Otros tumores tejido linfático y órganos hematopoyéticos	6,60	—	—	—	—	—	—	—	—
33 Tumores benignos	—	—	—	—	—	—	—	—	—
34 Carcinoma in situ	—	—	—	—	—	—	—	—	—
35 Tumores de evolución incierta y de naturaleza no especificada	3,96	—	—	—	—	—	—	—	—
36 Diabetes	15,83	—	—	—	—	—	—	—	—
37 Otras enfermedades de las glándulas endocrinas	1,32	—	—	—	—	—	—	—	—
38 Trastornos de la inmunidad (SIDA)	1,32	—	—	—	—	—	—	16,39	—
39 Serología o cultivo + para el VIH	—	—	—	—	—	—	—	—	—
40 Anemias	—	—	—	—	—	—	—	—	—
41 Otras enfermedades de la sangre y de los órganos hematopoyéticos	—	—	—	—	—	—	—	—	—
42 Psicosis alcohólica	—	—	—	—	—	—	—	—	—
43 Otros trastornos mentales	19,79	—	—	—	—	—	—	—	—
44 Enfermedades del sistema nervioso y de los órganos de los sentidos	3,96	—	25,23	—	—	—	—	—	—
45 Enfermedades reumáticas crónicas del corazón	5,28	—	—	—	—	—	—	—	—
46 Enfermedades hipertensivas	2,64	—	—	—	—	—	—	—	—
47 Enfermedades isquémicas del corazón	102,91	—	—	—	—	—	—	—	—
48 Otras enfermedades del corazón y de la circulación pulmonar	79,16	—	—	—	—	—	—	—	—
49 Enfermedades del corazón mal definidas	6,60	—	—	—	—	—	—	—	—
50 Enfermedades cerebro-vasculares	127,98	—	—	—	—	—	—	—	—
51 Arteriosclerosis	26,39	—	—	—	—	—	—	—	—
52 Enfermedades vasos sanguíneos	2,64	—	—	—	—	—	—	—	—
53 Infecciones respiratorias agudas incluida influenza	3,96	—	—	—	—	—	—	—	—
54 Neumonía	14,51	—	—	—	—	—	—	16,39	—
55 Bronquitis, enfisema, asma	30,35	—	—	—	14,58	—	14,72	—	—
56 Otras enfermedades del aparato respiratorio	11,87	102,99	—	—	—	—	—	—	—
57 Gastritis, duodenitis, ulcus péptico	1,32	—	—	—	—	—	—	—	—

II.6.4. MORTALIDAD ESPECÍFICA POR EDAD Y CAUSA DE LA LISTA REDUCIDA. TASAS POR 100.000 HABITANTES. MUJERES (Continuación).

CAUSA	De 35 a 40 años	De 40 a 44 años	De 45 a 49 años	De 50 a 54 años	De 55 a 59 años	De 60 a 64 años	De 65 a 69 años	De 70 a 74 años	De 75 y más años
30 Leucemia	—	—	27,50	27,77	—	—	30,85	—	23,66
31 Enfermedad de Hodgkin	—	—	—	—	—	—	—	—	—
32 Otros tumores tejido linfático y órganos hematopoyéticos	—	—	—	—	—	54,26	61,69	42,64	—
33 Tumores benignos	—	—	—	—	—	—	—	—	—
34 Carcinoma in situ	—	—	—	—	—	—	—	—	—
35 Tumores de evolución incierta y de naturaleza no especificada	—	—	—	—	25,48	—	30,85	42,64	—
36 Diabetes	—	—	—	—	—	—	30,85	85,29	212,92
37 Otras enfermedades de las glándulas endocrinas	—	—	—	—	—	—	30,85	—	—
38 Trastornos de la inmunidad (SIDA)	—	—	—	—	—	—	—	—	—
39 Serología o cultivo + para el VIH	—	—	—	—	—	—	—	—	—
40 Anemias	—	—	—	—	—	—	—	—	—
41 Otras enfermedades de la sangre y de los órganos hematopoyéticos	—	—	—	—	—	—	—	—	—
42 Psicosis alcohólica	—	—	—	—	—	—	—	—	—
43 Otros trastornos mentales	—	—	—	—	—	—	30,85	—	331,20
44 Enfermedades del sistema nervioso y de los órganos de los sentidos	—	23,87	—	—	—	—	30,85	—	—
45 Enfermedades reumáticas crónicas del corazón	—	—	—	—	—	27,13	61,69	—	23,66
46 Enfermedades hipertensivas	—	—	—	—	—	—	—	42,64	23,66
47 Enfermedades isquémicas del corazón	—	—	27,50	27,77	—	27,13	154,23	383,80	1.443,10
48 Otras enfermedades del corazón y de la circulación pulmonar	—	—	—	—	50,97	27,13	61,69	85,29	1.253,84
49 Enfermedades del corazón mal definidas	—	—	—	—	—	—	—	—	118,29
50 Enfermedades cerebro-vasculares	—	23,87	—	—	25,48	27,13	277,61	341,15	1.821,62
51 Arteriosclerosis	—	—	—	—	—	—	—	42,64	449,49
52 Enfermedades vasos sanguíneos	—	—	—	—	—	—	—	—	47,31
53 Infecciones respiratorias agudas incluida influenza	—	—	—	—	—	—	30,85	42,64	23,66
54 Neumonía	—	—	—	—	25,48	27,13	—	—	189,26
55 Bronquitis, enfisema, asma	—	—	—	—	—	—	30,85	85,29	425,83
56 Otras enfermedades del aparato respiratorio	—	—	—	—	25,48	—	30,85	—	141,94
57 Gastritis, duodenitis, ulcus péptico	—	—	—	—	—	—	—	42,64	—

II.6.4. MORTALIDAD ESPECÍFICA POR EDAD Y CAUSA DE LA LISTA REDUCIDA. TASAS POR 100.000 HABITANTES. MUJERES (Continuación).

CAUSA	TOTAL	Menos de 1 año	De 1 a 4 años	De 5 a 9 años	De 10 a 14 años	De 15 a 19 años	De 20 a 24 años	De 25 a 29 años	De 30 a 34 años
58 Cirrosis y otras enfermedades crónicas del hígado	15,83	—	—	—	—	—	—	16,39	—
59 Resto de enfermedades del aparato digestivo	15,83	—	—	—	—	—	—	—	—
60 Nefritis, síndrome nefrótico, nefrosis	7,92	—	—	—	—	—	—	—	—
61 Resto enfermedades aparato urinario	2,64	—	—	—	—	—	—	—	—
62 Enfermedades de los órganos genitales masculinos	—	—	—	—	—	—	—	—	—
63 Enfermedades de los órganos genitales femeninos	—	—	—	—	—	—	—	—	—
64 Complicaciones embarazo, parto y puerperio	—	—	—	—	—	—	—	—	—
65 Enfermedades de piel y tejido celular subcutáneo	—	—	—	—	—	—	—	—	—
66 Enfermedades del sistema osteomuscular y tejido conjuntivo	5,28	—	—	—	—	—	—	—	—
67 Anomalías congénitas	1,32	102,99	—	—	—	—	—	—	—
68 Causas perinatales	—	—	—	—	—	—	—	—	—
69 Síntomas y estados morbosos mal definidos	23,75	—	—	—	—	—	—	—	—
70 Accidentes vehículo motor	6,60	—	—	—	—	—	—	—	—
71 Caídas accidentales	3,96	—	—	—	—	—	—	—	—
72 Ahogamiento	1,32	—	—	—	—	14,98	—	—	—
73 Accidentes de tipo industrial	—	—	—	—	—	—	—	—	—
74 Suicidio y autolesiones	2,64	—	—	—	—	—	14,72	—	—
75 Resto de causas externas	5,28	—	—	—	—	—	14,72	—	—
76 Dependencia a las drogas. Abuso de las drogas. Envenenamiento accidental por opiáceos, cocaína	—	—	—	—	—	—	—	—	—

II.6.4. MORTALIDAD ESPECÍFICA POR EDAD Y CAUSA DE LA LISTA REDUCIDA. TASAS POR 100.000 HABITANTES. MUJERES (Continuación).

CAUSA	De 35 a 40 años	De 40 a 44 años	De 45 a 49 años	De 50 a 54 años	De 55 a 59 años	De 60 a 64 años	De 65 a 69 años	De 70 a 74 años	De 75 y más años
58 Cirrosis y otras enfermedades crónicas del hígado	—	—	—	—	50,97	27,13	—	170,58	94,63
59 Resto de enfermedades del aparato digestivo	—	—	—	—	—	—	—	—	283,89
60 Nefritis, síndrome nefrótico, nefrosis	22,93	—	—	—	—	—	30,85	—	94,63
61 Resto enfermedades aparato urinario	—	—	—	—	—	—	—	—	47,31
62 Enfermedades de los órganos genitales masculinos	—	—	—	—	—	—	—	—	—
63 Enfermedades de los órganos genitales femeninos	—	—	—	—	—	—	—	—	—
64 Complicaciones embarazo, parto y puerperio	—	—	—	—	—	—	—	—	—
65 Enfermedades de piel y tejido celular subcutáneo	—	—	—	—	—	—	—	—	—
66 Enfermedades del sistema osteomuscular y tejido conjuntivo	—	—	—	—	—	27,13	—	—	70,97
67 Anomalías congénitas	—	—	—	—	—	—	—	—	—
68 Causas perinatales	—	—	—	—	—	—	—	—	—
69 Síntomas y estados morbosos mal definidos	—	—	—	—	—	—	30,85	42,64	378,52
70 Accidentes vehículo motor	—	23,87	—	—	—	27,13	—	42,64	47,31
71 Caídas accidentales	—	—	—	—	—	—	30,85	—	47,31
72 Ahogamiento	—	—	—	—	—	—	—	—	—
73 Accidentes de tipo industrial	—	—	—	—	—	—	—	—	—
74 Suicidio y autolesiones	—	—	—	—	—	27,13	—	—	—
75 Resto de causas externas	—	—	—	—	—	27,13	30,85	—	23,66
76 Dependencia a las drogas. Abuso de las drogas. Envenenamiento accidental por opiáceos, cocaína	—	—	—	—	—	—	—	—	—

II.6.5. DEFUNCIONES DE MENORES DE 1 AÑO POR EDAD Y SEXO.

GRUPOS DE EDAD	TOTAL	Hombres	Mujeres
TOTAL (*)	8	6	2
Nacidos muertos	8	6	2
Menos de 24 horas	1	1	—
De 1 a 6 días	1	1	—
DE 7 a 27 días	2	1	1
De 28 días a 1 año	4	3	1

(*) No incluye los nacidos muertos.

II.6.6. MORTALIDAD INFANTIL POR SUBGRUPOS Y SEXO. TASAS POR 1.000 NACIDOS VIVOS (*).

TIPO DE TASA	TOTAL	Hombres	Mujeres
Tasa de Mortalidad Perinatal (TMP)	5,08	8,08	2,04
Tasa de Mortalidad Neonatal (TMN)	2,04	3,05	1,02
Tasa de Mortalidad Neonatal Precoz (TMN Precoz)	1,02	2,03	-
Tasa de Mortalidad Neonatal Tardia (TMN Tardia)	1,02	1,02	1,02
Tasa de Mortalidad Postneonatal (TMPN)	2,04	3,05	1,02
Tasa de Mortalidad Infantil (TMI)	4,08	6,10	2,04

(*) Excepto la tasa de mortalidad perinatal que es por 1.000 nacidos vivos y muertos.

II.6.7. AÑOS POTENCIALES DE VIDA PERDIDOS POR GRANDES GRUPOS DE CAUSAS Y SEXO.

GRANDES GRUPOS	TOTAL				HOMBRES				MUJERES			
	APVP	%	Media	DE	APVP	%	Media	DE	APVP	%	Media	DE
TOTAL	4.619	100,00	12,86	13,36	3.217	69,64	13,02	12,88	1.402	30,36	12,52	14,36
I Enfermedades infecciosas y parasitarias	13	0,27	4,17	3,86	12	0,26	6,00	3,50	—	0,01	0,50	—
II Tumores	1.377	29,80	9,76	8,67	810	17,53	8,90	7,58	567	12,28	11,34	10,18
III Enfermedades de las glándulas endocrinas, de la nutrición, del metabolismo y trastornos de la inmunidad	156	3,37	14,14	15,15	112	2,43	14,00	12,98	44	0,94	14,50	19,80
IV Enfermedades de la sangre y de los órganos hematopoyéticos	4	0,08	3,50	—	4	0,08	3,50	—	—	—	—	—
V Trastornos mentales	2	0,03	1,50	—	—	—	—	—	2	0,03	1,50	—
VI Enfermedades del sistema nervioso y de los órganos de los sentidos	133	2,88	16,63	20,67	38	0,81	7,50	5,76	96	2,07	31,83	26,71
VII Enfermedades del aparato circulatorio	804	17,41	8,38	8,16	628	13,60	9,24	8,55	176	3,81	6,29	6,65
VIII Enfermedades del aparato respiratorio	396	8,57	19,80	17,25	209	4,51	18,95	13,40	188	4,06	20,83	20,98
IX Enfermedades del aparato digestivo	361	7,82	13,88	13,11	289	6,26	13,14	12,61	72	1,56	18,00	14,94
X Enfermedades del aparato genitourinario	87	1,87	12,36	12,63	51	1,09	10,10	11,02	36	0,78	18,00	14,50
XI Complicaciones del embarazo, del parto y del puerperio	—	—	—	—	—	—	—	—	—	—	—	—
XII Enfermedades de la piel y del tejido celular subcutáneo	—	—	—	—	—	—	—	—	—	—	—	—
XIII Enfermedades del sistema osteomuscular y del tejido conjuntivo	8	0,16	7,50	—	—	—	—	—	8	0,16	7,50	—
XIV Anomalías congénitas	69	1,48	68,50	—	69	1,48	68,50	—	—	—	—	—
XV Ciertas afecciones originadas en el período perinatal	—	—	—	—	—	—	—	—	—	—	—	—
XVI Signos, síntomas y estados morbosos mal definidos	5	0,10	4,50	—	—	—	—	—	5	0,10	4,50	—
XVII Traumatismos y envenenamientos	1.208	26,16	28,76	16,14	998	21,60	30,23	14,60	211	4,56	23,39	19,94

II.6.8. AÑOS POTENCIALES DE VIDA PERDIDOS POR CAUSAS DE LA LISTA REDUCIDA Y SEXO.

CAUSA	TOTAL				HOMBRES				MUJERES			
	APVP	%	Media	DE	APVP	%	Media	DE	APVP	%	Media	DE
TOTAL	4.619	100,00	12,86	13,36	3.217	69,64	13,02	12,88	1.402	30,36	12,52	14,36
01 Fiebres tifoidea y paratifoidea	—	—	—	—	—	—	—	—	—	—	—	—
02 Otras infecciones por salmonella y otras intoxicaciones alimentarias	—	—	—	—	—	—	—	—	—	—	—	—
03 Enfermedades infecciosas intestinales	—	—	—	—	—	—	—	—	—	—	—	—
04 Tuberculosis respiratoria	—	—	—	—	—	—	—	—	—	—	—	—
05 Otras tuberculosis	—	—	—	—	—	—	—	—	—	—	—	—
06 Otras enfermedades infecciosas bacterianas	3	0,05	2,50	—	3	0,05	2,50	—	—	—	—	—
07 Hepatitis viral	—	—	—	—	—	—	—	—	—	—	—	—
08 Tétanos	—	0,01	0,50	—	—	—	—	—	—	0,01	0,50	—
09 Resto enfermedades infecciosas víricas	1	0,21	9,50	—	1	0,21	9,50	—	—	—	—	—
10 Enfermedades parasitarias y resto de infecciones	—	—	—	—	—	—	—	—	—	—	—	—
11 Tumor maligno cavidad bucal y faringe	65	1,40	9,21	5,95	65	1,40	9,21	5,95	—	—	—	—
12 Tumor maligno esófago	—	0,01	0,50	—	—	0,01	0,50	—	—	—	—	—
13 Tumor maligno estómago	70	1,52	8,75	5,36	19	0,40	6,17	0,94	52	1,12	10,30	6,24
14 Tumor maligno intestino delgado	—	—	—	—	—	—	—	—	—	—	—	—
15 Tumor maligno intestino grueso	78	1,69	9,75	5,04	64	1,39	10,67	5,52	14	0,30	7,00	0,50
16 Tumor maligno recto	13	0,28	6,50	6,00	13	0,28	6,50	6,00	—	—	—	—
17 Tumor maligno hígado	77	1,66	8,50	6,07	61	1,31	8,64	6,83	16	0,35	8,00	1,50
18 Tumor maligno vesícula biliar	4	0,08	3,50	—	4	0,08	3,50	—	—	—	—	—
19 Tumor maligno páncreas	17	0,37	8,50	2,00	17	0,37	8,50	2,00	—	—	—	—
20 Tumor maligno laringe	28	0,61	4,67	5,84	28	0,61	4,67	5,84	—	—	—	—
21 Tumor maligno tráquea, bronquios y pulmón	263	5,69	8,77	7,10	255	5,51	8,78	7,22	9	0,18	8,50	—
22 Tumor maligno huesos	—	—	—	—	—	—	—	—	—	—	—	—
23 Tumor maligno piel	22	0,47	21,50	—	22	0,47	21,50	—	—	—	—	—
24 Tumor maligno mama femenina	151	3,26	13,68	10,23	—	—	—	—	151	3,26	13,68	10,23
25 Tumor maligno cuello uterino	9	0,18	8,50	—	—	—	—	—	9	0,18	8,50	—
26 Otros tumores maligno útero	28	0,60	9,17	4,78	—	—	—	—	28	0,60	9,17	4,78
27 Tumor maligno próstata,	14	0,30	3,50	3,46	14	0,30	3,50	3,46	—	—	—	—
28 Tumor maligno otras localizaciones	259	5,61	10,79	7,92	129	2,78	9,88	6,65	131	2,83	11,86	9,08
29 Tumor maligno localización no especificada	54	1,17	6,75	4,18	30	0,65	7,50	5,15	24	0,52	6,00	2,69

II.6.8. AÑOS POTENCIALES DE VIDA PERDIDOS POR CAUSAS DE LA LISTA REDUCIDA Y SEXO (Continuación).

CAUSA	TOTAL				HOMBRES				MUJERES			
	APVP	%	Media	DE	APVP	%	Media	DE	APVP	%	Media	DE
30 Leucemia	119	2,58	19,83	17,52	16	0,35	8,00	0,50	103	2,23	25,75	18,85
31 Enfermedad de Hodgkin	33	0,70	32,50	—	33	0,70	32,50	—	—	—	—	—
32 Otros tumores tejido linfático y órganos hematopoyéticos	21	0,45	5,25	2,77	—	—	—	—	21	0,45	5,25	2,77
33 Tumores benignos	—	—	—	—	—	—	—	—	—	—	—	—
34 Carcinoma in situ	—	—	—	—	—	—	—	—	—	—	—	—
35 Tumores de evolución incierta y de naturaleza no especificada	55	1,19	13,75	14,25	43	0,93	21,50	16,00	12	0,26	6,00	5,50
36 Diabetes	33	0,71	5,50	4,93	33	0,70	6,50	4,82	—	0,01	0,50	—
37 Otras enfermedades de las glándulas endocrinas	—	0,01	0,50	—	—	—	—	—	—	0,01	0,50	—
38 Trastornos de la inmunidad (SIDA)	122	2,64	30,50	12,98	80	1,72	26,50	12,68	43	0,92	42,50	—
39 Serología o cultivo + para el VIH	—	—	—	—	—	—	—	—	—	—	—	—
40 Anemias	4	0,08	3,50	—	4	0,08	3,50	—	—	—	—	—
41 Otras enfermedades de la sangre y de los órganos hematopoyéticos	—	—	—	—	—	—	—	—	—	—	—	—
42 Psicosis alcohólica	—	—	—	—	—	—	—	—	—	—	—	—
43 Otros trastornos mentales	2	0,03	1,50	—	—	—	—	—	2	0,03	1,50	—
44 Enfermedades del sistema nervioso y de los órganos de los sentidos	133	2,88	16,63	20,67	38	0,81	7,50	5,76	96	2,07	31,83	26,71
45 Enfermedades reumáticas crónicas del corazón	46	0,99	6,50	3,38	31	0,67	7,75	3,34	15	0,31	4,83	2,62
46 Enfermedades hipertensivas	—	—	—	—	—	—	—	—	—	—	—	—
47 Enfermedades isquémicas del corazón	268	5,79	7,64	6,81	215	4,64	7,94	6,41	53	1,15	6,63	7,93
48 Otras enfermedades del corazón y de la circulación pulmonar	184	3,97	12,23	9,78	143	3,10	14,30	11,05	41	0,88	8,10	4,13
49 Enfermedades del corazón mal definidas	14	0,29	4,50	2,94	14	0,29	4,50	2,94	—	—	—	—
50 Enfermedades cerebro-vasculares	284	6,14	8,59	9,18	216	4,67	10,26	9,81	68	1,47	5,67	7,07
51 Arteriosclerosis	—	0,01	0,50	—	—	0,01	0,50	—	—	—	—	—
52 Enfermedades vasos sanguíneos	10	0,22	5,00	4,50	10	0,22	5,00	4,50	—	—	—	—
53 Infecciones respiratorias agudas incluida influenza	—	0,01	0,50	—	—	—	—	—	—	0,01	0,50	—
54 Neumonía	65	1,40	21,50	15,64	—	—	—	—	65	1,40	21,50	15,64
55 Bronquitis, enfisema, asma	236	5,11	19,67	17,31	129	2,78	14,28	9,82	108	2,33	35,83	23,70
56 Otras enfermedades del aparato respiratorio	95	2,06	23,75	17,17	80	1,73	40,00	3,50	15	0,32	7,50	7,00
57 Gastritis, duodenitis, ulcus péptico	—	—	—	—	—	—	—	—	—	—	—	—

III.6.8. AÑOS POTENCIALES DE VIDA PERDIDOS POR CAUSAS DE LA LISTA REDUCIDA Y SEXO (Continuación).

CAUSA	TOTAL				HOMBRES				MUJERES			
	APVP	%	Media	DE	APVP	%	Media	DE	APVP	%	Media	DE
58 Cirrosis y otras enfermedades crónicas del hígado	237	5,13	11,85	11,16	165	3,57	10,31	9,39	72	1,56	18,00	14,94
59 Resto de enfermedades del aparato digestivo	124	2,68	20,67	16,43	124	2,68	20,67	16,43	—	—	—	—
60 Nefritis, síndrome nefrótico, nefrosis	87	1,87	12,36	12,63	51	1,09	10,10	11,02	36	0,78	18,00	14,50
61 Resto enfermedades aparato urinario	—	—	—	—	—	—	—	—	—	—	—	—
62 Enfermedades de los órganos genitales masculinos	—	—	—	—	—	—	—	—	—	—	—	—
63 Enfermedades de los órganos genitales femeninos	—	—	—	—	—	—	—	—	—	—	—	—
64 Complicaciones embarazo, parto y puerperio	—	—	—	—	—	—	—	—	—	—	—	—
65 Enfermedades de piel y tejido celular subcutáneo	—	—	—	—	—	—	—	—	—	—	—	—
66 Enfermedades del sistema osteomuscular y tejido conjuntivo	8	0,16	7,50	—	—	—	—	—	8	0,16	7,50	—
67 Anomalías congénitas	69	1,48	68,50	—	69	1,48	68,50	—	—	—	—	—
68 Causas perinatales	—	—	—	—	—	—	—	—	—	—	—	—
69 Síntomas y estados morbosos mal definidos	5	0,10	4,50	—	—	—	—	—	5	0,10	4,50	—
70 Accidentes vehículo motor	584	12,64	32,44	15,78	545	11,80	34,06	15,63	39	0,84	19,50	10,00
71 Caídas accidentales	2	0,03	1,50	—	—	—	—	—	2	0,03	1,50	—
72 Ahogamiento	102	2,21	51,00	1,50	50	1,07	49,50	—	53	1,14	52,50	—
73 Accidentes de tipo industrial	29	0,62	28,50	—	29	0,62	28,50	—	—	—	—	—
74 Suicidio y autolesiones	79	1,70	26,17	15,86	22	0,47	21,50	—	57	1,23	28,50	19,00
75 Resto de causas externas	414	8,95	24,32	14,07	353	7,64	25,21	12,21	61	1,31	20,17	20,14
76 Dependencia a las drogas. Abuso de las drogas. Envenenamiento accidental por opiáceos, cocaína	—	—	—	—	—	—	—	—	—	—	—	—

II.6.9. RAZÓN DE MORTALIDAD ESTÁNDAR E INTERVALO DE CONFIANZA AL 95% SEGÚN GRANDES GRUPOS DE CAUSAS Y SEXO.

GRANDES GRUPOS	TOTAL	HOMBRES	MUJERES
	RME \pm 1,96 EE	RME \pm 1,96 EE	RME \pm 1,96 EE
TOTAL	98,26 \pm 5,74	102,66 \pm 8,13	93,47 \pm 8,07
I Enfermedades infecciosas y parasitarias	76,18 \pm 52,79	82,76 \pm 81,10	70,69 \pm 69,27
II Tumores	105,77 \pm 12,93	112,23 \pm 17,23	96,14 \pm 19,44
III Enfermedades de las glándulas endocrinas, de la nutrición, del metabolismo y trastornos de la inmunidad	66,77 \pm 24,30	74,94 \pm 37,92	59,68 \pm 31,26
IV Enfermedades de la sangre y de los órganos hematopoyéticos	93,24 \pm 91,37	161,06 \pm 157,84	—
V Trastornos mentales	103,86 \pm 43,40	82,25 \pm 60,93	118,34 \pm 59,89
VI Enfermedades del sistema nervioso y de los órganos de los sentidos	78,82 \pm 44,59	115,47 \pm 75,44	40,28 \pm 45,58
VII Enfermedades del aparato circulatorio	104,17 \pm 9,02	110,55 \pm 13,87	99,02 \pm 11,86
VIII Enfermedades del aparato respiratorio	88,00 \pm 17,79	72,85 \pm 20,61	111,98 \pm 32,36
IX Enfermedades del aparato digestivo	102,84 \pm 24,44	114,05 \pm 34,09	87,99 \pm 34,49
X Enfermedades del aparato genitourinario	71,99 \pm 32,37	84,01 \pm 49,65	60,07 \pm 41,63
XI Complicaciones del embarazo, del parto y del puerperio	—	—	—
XII Enfermedades de la piel y del tejido celular subcutáneo	—	—	—
XIII Enfermedades del sistema osteomuscular y del tejido conjuntivo	90,13 \pm 62,46	135,81 \pm 133,09	67,56 \pm 66,21
XIV Anomalías congénitas	55,15 \pm 54,04	76,41 \pm 86,47	30,08 \pm 58,97
XV Ciertas afecciones originadas en el período perinatal	38,20 \pm 43,23	69,09 \pm 78,18	—
XVI Signos, síntomas y estados morbosos mal definidos	111,38 \pm 39,21	125,47 \pm 68,21	103,17 \pm 47,66
XVII Traumatismos y envenenamientos	85,61 \pm 22,42	85,69 \pm 26,23	85,05 \pm 43,04

II.6.10. RAZÓN DE MORTALIDAD ESTÁNDAR E INTERVALO DE CONFIANZA AL 95% SEGÚN CAUSAS DE LA LISTA REDUCIDA Y SEXO.

CAUSA	TOTAL	HOMBRES	MUJERES
	RME \pm 1,96 EE	RME \pm 1,96 EE	RME \pm 1,96 EE
TOTAL	98,26 \pm 5,74	102,66 \pm 8,13	93,47 \pm 8,07
01 Fiebres tifoidea y paratifoidea	—	—	—
02 Otras infecciones por salmonella y otras intoxicaciones alimentarias	—	—	—
03 Enfermedades infecciosas intestinales	—	—	—
04 Tuberculosis respiratoria	—	—	—
05 Otras tuberculosis	—	—	—
06 Otras enfermedades infecciosas bacterianas	76,15 \pm 74,63	145,43 \pm 164,57	31,44 \pm 61,61
07 Hepatitis viral	—	—	—
08 Tétanos	735,21 \pm 1018,94	—	733,33 \pm 1016,34
09 Resto enfermedades infecciosas víricas	103,24 \pm 202,36	361,72 \pm 708,98	—
10 Enfermedades parasitarias y resto de infecciones	120,23 \pm 235,66	—	183,65 \pm 359,95
11 Tumor maligno cavidad bucal y faringe	164,57 \pm 107,52	199,25 \pm 130,17	—
12 Tumor maligno esófago	48,99 \pm 67,90	52,47 \pm 72,72	—
13 Tumor maligno estómago	97,06 \pm 46,14	46,48 \pm 45,55	146,08 \pm 79,41
14 Tumor maligno intestino delgado	—	—	—
15 Tumor maligno intestino grueso	93,23 \pm 41,92	128,69 \pm 69,96	58,50 \pm 46,81
16 Tumor maligno recto	114,37 \pm 79,25	151,49 \pm 132,79	81,24 \pm 91,93
17 Tumor maligno hígado	142,52 \pm 72,13	168,66 \pm 95,43	88,02 \pm 99,61
18 Tumor maligno vesícula biliar	22,28 \pm 43,66	124,68 \pm 244,37	—
19 Tumor maligno páncreas	51,20 \pm 57,94	115,66 \pm 130,88	—
20 Tumor maligno laringe	136,73 \pm 89,33	141,98 \pm 92,76	—
21 Tumor maligno tráquea, bronquios y pulmón	117,58 \pm 32,27	120,45 \pm 34,08	84,67 \pm 95,81
22 Tumor maligno huesos	—	—	—
23 Tumor maligno piel	128,99 \pm 113,07	193,59 \pm 189,72	55,35 \pm 108,48
24 Tumor maligno mama femenina	97,39 \pm 46,30	—	97,82 \pm 46,50
25 Tumor maligno cuello uterino	61,13 \pm 119,82	—	61,50 \pm 120,54
26 Otros tumores maligno útero	104,61 \pm 102,52	—	104,70 \pm 102,61
27 Tumor maligno próstata	96,53 \pm 50,57	96,36 \pm 50,47	—
28 Tumor maligno otras localizaciones	118,38 \pm 36,69	111,05 \pm 47,50	127,52 \pm 57,34
29 Tumor maligno localización no especificada	112,26 \pm 50,48	94,10 \pm 65,21	130,30 \pm 77,00

II.6.10. RAZÓN DE MORTALIDAD ESTÁNDAR E INTERVALO DE CONFIANZA AL 95% SEGÚN CAUSAS DE LA LISTA REDUCIDA Y SEXO (Continuación).

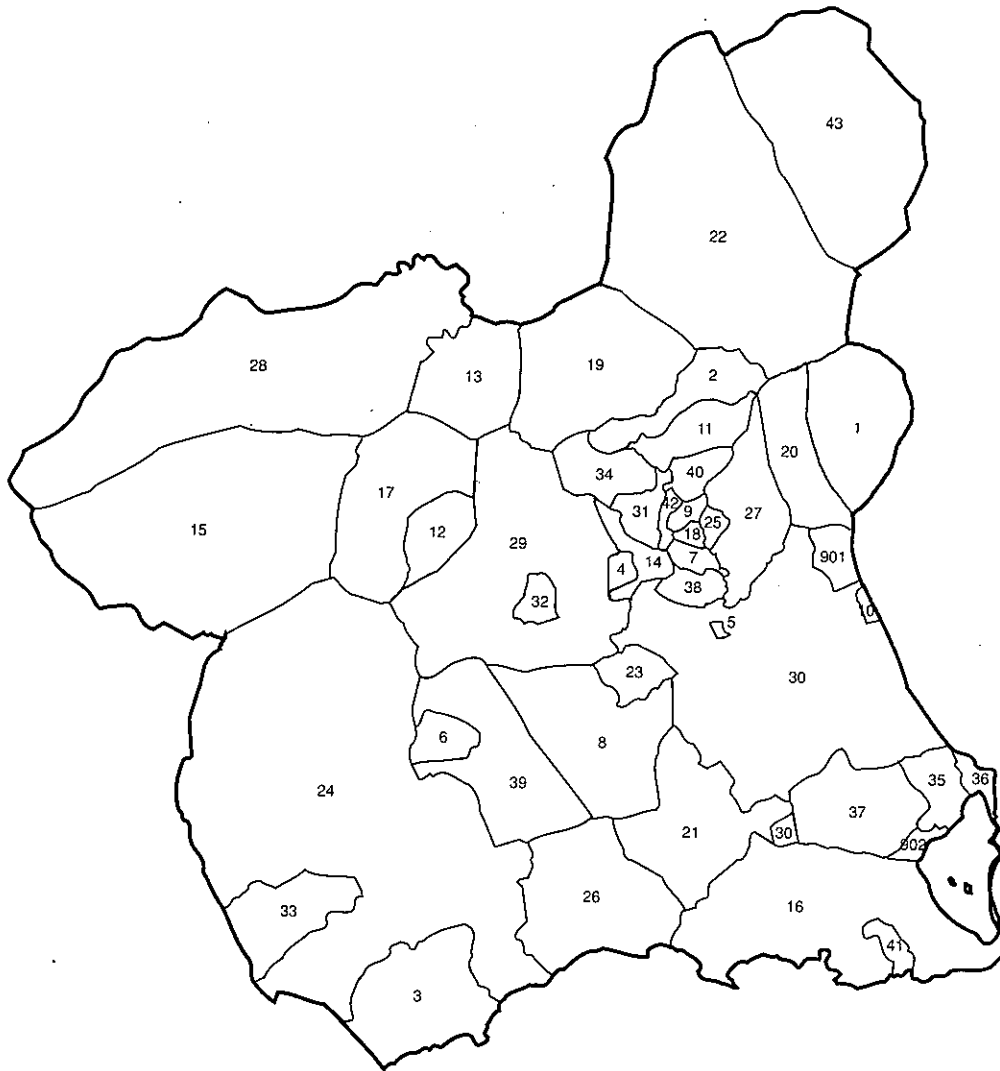
CAUSA	TOTAL	HOMBRES	MUJERES
	RME \pm 1,96 EE	RME \pm 1,96 EE	RME \pm 1,96 EE
30 Leucemia	127,92 \pm 83,58	96,70 \pm 94,77	171,92 \pm 150,70
31 Enfermedad de Hodgkin	104,24 \pm 204,30	179,15 \pm 351,13	—
32 Otros tumores tejido linfático y órganos hematopoyéticos	84,61 \pm 67,70	25,27 \pm 49,52	159,41 \pm 139,73
33 Tumores benignos	—	—	—
34 Carcinoma in situ	—	—	—
35 Tumores de evolución incierta y de naturaleza no especificada	84,79 \pm 62,81	96,15 \pm 94,23	72,93 \pm 82,53
36 Diabetes	70,12 \pm 28,66	90,06 \pm 53,22	58,36 \pm 33,02
37 Otras enfermedades de las glándulas endocrinas	41,31 \pm 57,25	47,49 \pm 93,08	36,37 \pm 71,28
38 Trastornos de la inmunidad (SIDA)	69,12 \pm 67,74	52,66 \pm 59,59	689,61 \pm 1351,63
39 Serología o cultivo + para el VIH	—	—	—
40 Anemias	136,70 \pm 133,97	288,22 \pm 282,46	—
41 Otras enfermedades de la sangre y de los órganos hematopoyéticos	—	—	—
42 Psicosis alcohólica	—	—	—
43 Otros trastornos mentales	104,55 \pm 43,69	83,64 \pm 61,96	118,34 \pm 59,89
44 Enfermedades del sistema nervioso y de los órganos de los sentidos	78,82 \pm 44,59	115,47 \pm 75,44	40,28 \pm 45,58
45 Enfermedades reumáticas crónicas del corazón	139,67 \pm 96,78	243,98 \pm 239,10	97,73 \pm 95,78
46 Enfermedades hipertensivas	43,27 \pm 37,92	60,78 \pm 68,78	30,31 \pm 42,01
47 Enfermedades isquémicas del corazón	110,52 \pm 17,69	96,95 \pm 22,40	126,78 \pm 28,14
48 Otras enfermedades del corazón y de la circulación pulmonar	87,21 \pm 16,76	96,97 \pm 28,65	81,35 \pm 20,58
49 Enfermedades del corazón mal definidas	117,66 \pm 66,57	189,40 \pm 140,31	77,18 \pm 67,65
50 Enfermedades cerebro-vasculares	107,49 \pm 15,24	123,02 \pm 24,87	95,80 \pm 19,06
51 Arteriosclerosis	186,96 \pm 61,94	199,03 \pm 100,73	178,91 \pm 78,41
52 Enfermedades vasos sanguíneos	55,43 \pm 41,06	72,90 \pm 63,90	34,68 \pm 48,06
53 Infecciones respiratorias agudas incluida influenza	99,73 \pm 97,73	55,11 \pm 108,01	136,06 \pm 153,97
54 Neumonía	109,51 \pm 52,06	86,06 \pm 68,87	128,59 \pm 75,99
55 Bronquitis, enfisema, asma	90,17 \pm 23,41	76,44 \pm 25,70	121,90 \pm 49,82
56 Otras enfermedades del aparato respiratorio	66,46 \pm 32,57	55,43 \pm 41,06	78,58 \pm 51,34
57 Gastritis, duodenitis, ulcus péptico	24,90 \pm 48,81	—	40,38 \pm 79,15

Fig. 6.10. RAZÓN DE MORTALIDAD ESTÁNDAR E INTERVALO DE CONFIANZA AL 95% SEGÚN CAUSAS DE LA LISTA REDUCIDA Y SEXO (Continuación).

CAUSA	TOTAL	HOMBRES	MUJERES
	RME \pm 1,96 EE	RME \pm 1,96 EE	RME \pm 1,96 EE
58 Cirrosis y otras enfermedades crónicas del hígado	128,61 \pm 41,44	136,93 \pm 53,68	113,93 \pm 64,46
59 Resto de enfermedades del aparato digestivo	90,00 \pm 32,20	100,52 \pm 46,44	77,91 \pm 44,08
60 Nefritis, síndrome nefrótico, nefrosis	76,13 \pm 37,30	94,31 \pm 58,45	57,53 \pm 46,04
61 Resto enfermedades aparato urinario	63,96 \pm 72,38	51,49 \pm 100,93	72,73 \pm 100,79
62 Enfermedades de los órganos genitales masculinos	—	—	—
63 Enfermedades de los órganos genitales femeninos	—	—	—
64 Complicaciones embarazo, parto y puerperio	—	—	—
65 Enfermedades de piel y tejido celular subcutáneo	—	—	—
66 Enfermedades del sistema osteomuscular y tejido conjuntivo	90,13 \pm 62,46	135,81 \pm 133,09	67,56 \pm 66,21
67 Anomalías congénitas	55,15 \pm 54,04	76,41 \pm 86,47	30,08 \pm 58,97
68 Causas perinatales	38,20 \pm 43,23	69,09 \pm 78,18	—
69 Síntomas y estados morbosos mal definidos	112,54 \pm 39,62	127,24 \pm 69,17	104,03 \pm 48,06
70 Accidentes vehículo motor	84,28 \pm 34,45	85,10 \pm 39,32	81,06 \pm 71,05
71 Caídas accidentales	107,04 \pm 93,82	89,95 \pm 124,67	122,19 \pm 138,28
72 Ahogamiento	74,07 \pm 102,65	50,34 \pm 98,66	140,12 \pm 274,64
73 Accidentes de tipo industrial	77,69 \pm 152,27	77,32 \pm 151,55	—
74 Suicidio y autolesiones	57,05 \pm 50,01	47,68 \pm 53,95	80,89 \pm 112,11
75 Resto de causas externas	96,60 \pm 42,34	107,38 \pm 52,62	68,65 \pm 67,28
76 Dependencia a las drogas. Abuso de las drogas. Envenenamiento accidental por opiáceos, cocaína	—	—	—



**ESTADÍSTICAS
DE MORTALIDAD
POR MUNICIPIOS**



- | | | | | |
|--------------------|------------------------|---------------------|--------------------------|---------------------------|
| 1 Abanilla | 10 Beniel | 19 Cieza | 28 Moratalla | 901 Santomera |
| 2 Abarán | 11 Blanca | 20 Fortuna | 29 Mula | 37 Torre-Pacheco |
| 3 Aguilas | 12 Bullas | 21 Fuente Alamo | 30 Murcia | 38 Las Torres de Cotillas |
| 4 Albudeite | 13 Calasparra | 22 Jumilla | 31 Ojós | 39 Totana |
| 5 Alcantarilla | 14 Campos del Río | 23 Librilla | 32 Pliego | 40 Ulea |
| 6 Aledo | 15 Caravaca de la Cruz | 24 Lorca | 33 Puerto Lumbreras | 41 La Unión |
| 7 Alguazas | 16 Cartagena | 25 Lorquí | 34 Ricote | 42 Villanueva Río Segura |
| 8 Alhama de Murcia | 17 Cehegín | 26 Mazarrón | 35 San Javier | 43 Yecla |
| 9 Archena | 18 Ceutí | 27 Molina de Segura | 36 San Pedro del Pinatar | 902 Los Alcázares |



DEFUNCIONES SEGÚN GRANDES GRUPOS DE CAUSAS, SEXO Y MUNICIPIOS. TOTAL.

MUNICIPIO	TOTAL	I	II	III	IV	V	VI	VII	VIII
TOTAL	8.318	76	1.777	315	31	153	110	3.566	774
Abanilla	74	1	12	—	1	8	—	39	5
Abarán	118	—	22	3	—	1	—	67	7
Alcázares (Los)	23	—	2	1	—	1	—	12	2
Aguilas	201	4	53	4	—	7	3	82	13
Albudeite	17	—	2	—	—	1	—	10	1
Alcantarilla	175	2	47	8	1	8	4	61	11
Aledo	10	—	1	—	—	—	—	5	2
Alguazas	61	1	15	2	1	—	—	23	8
Alhama de Murcia	121	—	18	3	—	3	3	67	8
Archena	96	—	20	4	—	3	—	44	6
Beniel	39	—	10	—	—	—	—	24	1
Blanca	50	—	13	1	—	3	—	20	5
Bullas	105	1	20	5	—	2	1	51	8
Calasparra	79	2	13	—	—	—	1	41	7
Campos del Río	13	—	2	—	—	—	1	5	2
Caravaca de la Cruz	220	4	38	9	2	5	2	110	21
Cartagena	1.467	14	323	64	4	16	21	626	109
Cehegín	115	1	20	1	—	1	—	61	17
Ceutí	33	—	10	—	—	—	1	16	3
Cieza	265	2	71	7	1	3	5	103	27
Fortuna	49	1	10	2	1	—	1	26	3
Fuente-Alamo	97	1	21	6	1	2	—	51	8
Jumilla	181	1	35	4	1	2	—	65	23
Librilla	43	—	11	3	—	—	1	14	7
Lorca	529	5	99	23	2	3	5	238	50
Lorquí	38	—	7	1	—	2	1	13	4
Mazarrón	103	1	16	2	—	1	1	61	6
Molina de Segura	183	—	38	5	—	2	1	87	13
Moratalla	106	—	17	3	—	5	2	51	17
Mula	121	2	22	2	—	3	2	69	6
Murcia	2.421	22	550	113	12	60	42	891	257
Ojós	4	—	1	—	—	—	—	1	—
Pliego	30	—	7	2	—	—	—	13	2
Puerto-Lumbreras	73	1	14	2	—	—	—	38	6
Ricote	25	1	2	—	—	—	1	11	4
San Javier	112	—	18	2	1	4	2	51	11
San Pedro del Pinatar	84	1	17	1	—	2	—	34	11
Santomera	51	2	11	3	—	—	—	22	5
Torre-Pacheco	122	—	24	4	2	—	1	51	14
Torres de Cotillas (Las)	100	1	27	3	—	—	1	52	7
Totana	183	1	44	13	—	1	3	89	15
Ulea	12	—	4	1	—	—	—	4	1
Unión (La)	94	2	20	3	—	—	—	40	9
Villanueva del Río Segura	19	1	5	—	—	—	1	6	1
Yecla	256	1	45	5	1	4	3	121	31

III. 1. DEFUNCIONES SEGÚN GRANDES GRUPOS DE CAUSAS, SEXO Y MUNICIPIOS. TOTAL.

MUNICIPIO	IX	X	XI	XII	XIII	XIV	XV	XVI	XVII
TOTAL	482	193	—	9	64	50	54	200	464
Abanilla	2	1	—	—	—	—	—	1	4
Abarán	6	2	—	—	2	—	1	—	7
Alcázares (Los)	1	—	—	—	—	—	—	—	4
Aguilas	14	2	—	—	2	1	—	7	9
Albudeite	—	—	—	—	1	—	—	1	1
Alcantarilla	9	5	—	—	1	2	—	3	13
Alledo	—	—	—	—	—	1	—	—	1
Alguazas	5	1	—	—	—	—	1	2	2
Alhama de Murcia	8	2	—	—	—	2	—	1	6
Archena	11	1	—	—	1	—	—	2	4
Beniel	1	—	—	—	1	—	—	—	2
Blanca	4	1	—	—	—	—	—	—	3
Bullas	4	1	—	—	—	—	—	7	5
Calasparra	5	1	—	—	—	1	1	—	7
Campos del Río	—	—	—	—	—	—	2	—	1
Caravaca de la Cruz	18	2	—	—	—	1	2	—	6
Cartagena	77	50	—	2	8	8	8	42	95
Cehegín	1	5	—	1	4	1	—	—	2
Ceutí	1	—	—	—	—	—	—	—	2
Cieza	20	6	—	—	1	2	—	3	14
Fortuna	—	—	—	—	—	—	—	1	4
Fuente-Alamo	1	1	—	—	—	—	1	—	4
Jumilla	12	9	—	—	1	2	3	10	13
Librilla	3	1	—	—	1	—	—	—	2
Lorca	29	16	—	1	6	2	5	22	23
Lorquí	1	1	—	—	—	1	—	1	6
Mazarrón	1	1	—	—	2	1	—	—	10
Molina de Segura	9	4	—	—	1	—	1	15	7
Moratalla	4	1	—	—	—	1	—	3	2
Mula	3	1	—	—	1	—	—	3	7
Murcia	166	58	—	5	17	19	22	50	137
Ojós	1	—	—	—	—	—	—	1	—
Pliego	3	1	—	—	1	—	—	—	1
Puerto-Lumbreras	—	2	—	—	—	—	1	3	6
Ricote	2	1	—	—	—	—	—	2	1
San Javier	8	3	—	—	4	—	1	1	6
San Pedro del Pinatar	4	1	—	—	3	2	1	1	6
Santomera	3	1	—	—	1	—	1	—	2
Torre-Pacheco	7	2	—	—	1	—	—	4	12
Torres de Cotillas (Las)	4	1	—	—	2	1	—	—	1
Totana	7	3	—	—	1	—	—	2	4
Ulea	1	—	—	—	—	—	—	1	—
Unión (La)	8	—	—	—	—	1	1	2	8
Villanueva del Río Segura	1	—	—	—	1	—	—	2	1
Yecla	17	5	—	—	—	1	2	7	13

DEFUNCIONES SEGÚN GRANDES GRUPOS DE CAUSAS, SEXO Y MUNICIPIOS. HOMBRES.

MUNICIPIO	TOTAL	I	II	III	IV	V	VI	VII	VIII
TOTAL	4.314	35	1.062	144	18	61	56	1.599	476
Abanilla	33	—	8	—	1	3	—	13	4
Abarán	52	—	11	—	—	—	—	28	2
Alcázares (Los)	16	—	2	1	—	1	—	6	2
Aguilas	111	1	33	1	—	2	2	42	9
Albudeite	6	—	1	—	—	—	—	4	—
Alcantarilla	88	—	30	3	—	1	3	26	4
Aledo	5	—	—	—	—	—	—	3	1
Alguazas	34	1	10	2	1	—	—	11	3
Alhama de Murcia	49	—	7	—	—	2	2	21	5
Archena	51	—	12	3	—	—	—	22	4
Beniel	24	—	6	—	—	—	—	14	1
Blanca	25	—	8	—	—	1	—	8	2
Bullas	54	—	12	4	—	—	—	23	8
Calasparra	39	—	5	—	—	—	—	20	3
Campos del Río	5	—	2	—	—	—	—	1	1
Caravaca de la Cruz	113	3	22	2	1	3	—	52	15
Cartagena	761	6	188	29	1	8	12	283	67
Cehegín	56	—	14	—	—	1	—	30	9
Ceutí	16	—	6	—	—	—	1	5	1
Cieza	152	1	45	3	1	1	2	56	13
Fortuna	26	—	7	2	1	—	1	10	2
Fuente-Alamo	44	1	8	4	1	1	—	17	7
Jumilla	99	1	24	1	—	—	—	29	17
Librilla	23	—	7	2	—	—	1	8	2
Lorca	239	2	58	8	1	1	2	84	30
Lorquí	22	—	4	1	—	1	1	7	1
Mazarrón	55	1	9	—	—	—	1	31	4
Molina de Segura	105	—	26	3	—	1	1	47	9
Moratalla	49	—	10	—	—	4	1	18	10
Mula	55	1	12	—	—	2	—	24	5
Murcia	1.297	12	328	60	8	24	19	421	160
Ojós	2	—	1	—	—	—	—	—	—
Pliego	11	—	5	1	—	—	—	3	1
Puerto-Lumbreras	35	1	9	1	—	—	—	14	4
Ricote	13	1	1	—	—	—	1	4	1
San Javier	56	—	13	1	1	1	1	19	6
San Pedro del Pinatar	49	—	13	—	—	2	—	15	6
Santomera	23	1	7	—	—	—	—	8	4
Torre-Pacheco	59	—	10	2	—	—	1	20	9
Torres de Cotillas (Las)	60	—	18	1	—	—	1	27	5
Totana	92	—	23	5	—	—	2	41	11
Ulea	9	—	3	—	—	—	—	3	1
Unión (La)	59	1	11	2	—	—	—	21	8
Villanueva del Río Segura	12	1	3	—	—	—	1	3	—
Yecla	130	—	30	2	1	1	—	57	19

III.1. DEFUNCIONES SEGÚN GRANDES GRUPOS DE CAUSAS, SEXO Y MUNICIPIOS. HOMBRES.

MUNICIPIO	IX	X	XI	XII	XIII	XIV	XV	XVI	XVII
TOTAL	275	96	—	3	21	27	30	74	337
Abanilla	—	1	—	—	—	—	—	—	3
Abarán	4	1	—	—	2	—	1	—	3
Alcázares (Los)	1	—	—	—	—	—	—	—	3
Aguilas	8	1	—	—	1	1	—	4	6
Albudeite	—	—	—	—	1	—	—	—	—
Alcantarilla	6	2	—	—	—	1	—	2	10
Aledo	—	—	—	—	—	—	—	—	1
Alguazas	3	—	—	—	—	—	1	—	2
Alhama de Murcia	3	2	—	—	—	1	—	1	5
Archena	4	—	—	—	—	—	—	2	4
Beniel	1	—	—	—	1	—	—	—	1
Blanca	4	—	—	—	—	—	—	—	2
Bullas	2	—	—	—	—	—	—	1	4
Calasparra	4	1	—	—	—	—	—	—	6
Campos del Río	—	—	—	—	—	—	—	—	1
Caravaca de la Cruz	8	2	—	—	—	—	1	—	4
Cartagena	45	24	—	1	2	4	5	16	70
Cehégín	1	1	—	—	—	—	—	—	—
Ceutí	1	—	—	—	—	—	—	—	2
Cieza	14	2	—	—	—	1	—	2	11
Fortuna	—	—	—	—	—	—	—	—	3
Fuente-Alamo	1	1	—	—	—	—	—	—	3
Jumilla	6	4	—	—	1	—	2	3	11
Librilla	1	1	—	—	—	—	—	—	1
Lorca	16	10	—	—	2	1	2	4	18
Lorquí	1	1	—	—	—	1	—	1	3
Mazarrón	1	—	—	—	—	1	—	—	7
Molina de Segura	5	4	—	—	—	—	1	3	5
Moratalla	2	—	—	—	—	1	—	2	1
Mula	2	1	—	—	—	—	—	1	7
Murcia	90	27	—	2	6	11	12	21	96
Ojós	1	—	—	—	—	—	—	—	—
Pliego	1	—	—	—	—	—	—	—	—
Puerto-Lumbreras	—	—	—	—	—	—	1	—	5
Ricote	1	1	—	—	—	—	—	2	1
San Javier	5	2	—	—	1	—	1	1	4
San Pedro del Pinatar	1	1	—	—	2	2	1	—	6
Santomera	2	—	—	—	—	—	—	—	1
Torre-Pacheco	4	1	—	—	—	—	—	4	8
Torres de Cotillas (Las)	3	1	—	—	2	1	—	—	1
Totana	6	2	—	—	—	—	—	—	2
Ulea	1	—	—	—	—	—	—	1	—
Unión (La)	6	—	—	—	—	1	1	1	7
Villanueva del Río Segura	1	—	—	—	—	—	—	2	1
Yecla	9	2	—	—	—	—	1	—	8

DEFUNCIONES SEGÚN GRANDES GRUPOS DE CAUSAS, SEXO Y MUNICIPIOS. MUJERES.

MUNICIPIO	TOTAL	I	II	III	IV	V	VI	VII	VIII
TOTAL	4.004	41	715	171	13	92	54	1.967	298
Abanilla	41	1	4	—	—	5	—	26	1
Abarán	66	—	11	3	—	1	—	39	5
Alcázar (Los)	7	—	—	—	—	—	—	6	—
Aguilas	90	3	20	3	—	5	1	40	4
Albudeite	11	—	1	—	—	1	—	6	1
Alcantarilla	87	2	17	5	1	7	1	35	7
Aledo	5	—	1	—	—	—	—	2	1
Alguazas	27	—	5	—	—	—	—	12	5
Alhama de Murcia	72	—	11	3	—	1	1	46	3
Archena	45	—	8	1	—	3	—	22	2
Beniel	15	—	4	—	—	—	—	10	—
Blanca	25	—	5	1	—	2	—	12	3
Bullas	51	1	8	1	—	2	1	28	—
Calasparra	40	2	8	—	—	—	1	21	4
Campos del Río	8	—	—	—	—	—	1	4	1
Caravaca de la Cruz	107	1	16	7	1	2	2	58	6
Cartagena	706	8	135	35	3	8	9	343	42
Cehegín	59	1	6	1	—	—	—	31	8
Ceutí	17	—	4	—	—	—	—	11	2
Cieza	113	1	26	4	—	2	3	47	14
Fortuna	23	1	3	—	—	—	—	16	1
Fuente-Alamo	53	—	13	2	—	1	—	34	1
Jumilla	82	—	11	3	1	2	—	36	6
Librilla	20	—	4	1	—	—	—	6	5
Lorca	290	3	41	15	1	2	3	154	20
Lorquí	16	—	3	—	—	1	—	6	3
Mazarrón	48	—	7	2	—	1	—	30	2
Molina de Segura	78	—	12	2	—	1	—	40	4
Moratalla	57	—	7	3	—	1	1	33	7
Mula	66	1	10	2	—	1	2	45	1
Murcia	1.124	10	222	53	4	36	23	470	97
Ojós	2	—	—	—	—	—	—	1	—
Pliego	19	—	2	1	—	—	—	10	1
Puerto-Lumbreras	38	—	5	1	—	—	—	24	2
Ricote	12	—	1	—	—	—	—	7	3
San Javier	56	—	5	1	—	3	1	32	5
San Pedro del Pinatar	35	1	4	1	—	—	—	19	5
Santomera	28	1	4	3	—	—	—	14	1
Torre-Pacheco	63	—	14	2	2	—	—	31	5
Torres de Cotillas (Las)	40	1	9	2	—	—	—	25	2
Totana	91	1	21	8	—	1	1	48	4
Ulea	3	—	1	1	—	—	—	1	—
Unión (La)	35	1	9	1	—	—	—	19	1
Villanueva del Río Segura	7	—	2	—	—	—	—	3	1
Yecla	126	1	15	3	—	3	3	64	12

III.1 DEFUNCIONES SEGÚN GRANDES GRUPOS DE CAUSAS, SEXO Y MUNICIPIOS. MUJERES.

MUNICIPIO	IX	X	XI	XII	XIII	XIV	XV	XVI	XVII
TOTAL	207	97	—	6	43	23	24	126	127
Abanilla	2	—	—	—	—	—	—	1	1
Abarán	2	1	—	—	—	—	—	—	4
Alcázares (Los)	—	—	—	—	—	—	—	—	1
Aguilas	6	1	—	—	1	—	—	3	3
Albudeite	—	—	—	—	—	—	—	1	1
Alcantarilla	3	3	—	—	1	1	—	1	3
Aledo	—	—	—	—	—	1	—	—	—
Alguazas	2	1	—	—	—	—	—	2	—
Alhama de Murcia	5	—	—	—	—	1	—	—	1
Archena	7	1	—	—	1	—	—	—	—
Beniel	—	—	—	—	—	—	—	—	1
Blanca	—	1	—	—	—	—	—	—	1
Bullas	2	1	—	—	—	—	—	6	1
Calasparra	1	—	—	—	—	1	1	—	1
Campos del Río	—	—	—	—	—	—	2	—	—
Caravaca de la Cruz	10	—	—	—	—	1	1	—	2
Cartagena	32	26	—	1	6	4	3	26	25
Cehégín	—	4	—	1	4	1	—	—	2
Ceutí	—	—	—	—	—	—	—	—	—
Cieza	6	4	—	—	1	1	—	1	3
Fortuna	—	—	—	—	—	—	—	1	1
Fuente-Alamo	—	—	—	—	—	—	1	—	1
Jumilla	6	5	—	—	—	2	1	7	2
Librilla	2	—	—	—	1	—	—	—	1
Lorca	13	6	—	1	4	1	3	18	5
Lorquí	—	—	—	—	—	—	—	—	3
Mazarrón	—	1	—	—	2	—	—	—	3
Molina de Segura	4	—	—	—	1	—	—	12	2
Moratalla	2	1	—	—	—	—	—	1	1
Mula	1	—	—	—	1	—	—	2	—
Murcia	76	31	—	3	11	8	10	29	41
Ojós	—	—	—	—	—	—	—	1	—
Pliego	2	1	—	—	1	—	—	—	1
Puerto-Lumbreras	—	2	—	—	—	—	—	3	1
Ricote	1	—	—	—	—	—	—	—	—
San Javier	3	1	—	—	3	—	—	—	2
San Pedro del Pinatar	3	—	—	—	1	—	—	1	—
Santomera	1	1	—	—	1	—	1	—	1
Torre-Pacheco	3	1	—	—	1	—	—	—	4
Torres de Cotillas (Las)	1	—	—	—	—	—	—	—	—
Totana	1	1	—	—	1	—	—	2	2
Ulea	—	—	—	—	—	—	—	—	—
Unión (La)	2	—	—	—	—	—	—	1	1
Villanueva del Río Segura	—	—	—	—	1	—	—	—	—
Yecla	8	3	—	—	—	1	1	7	5

ANEXOS

ANEXO 1: ÁREAS DE SALUD Y MUNICIPIOS.

ÁREA 1 (MURCIA)

Albudeite
Alcantarilla
Alhama de Murcia
Beniel
Campos del Rio
Librilla
Mula
Murcia
Pliego
Santomera

ÁREA 2 (CARTAGENA)

Alcázares (Los)
Cartagena
Fuente Alamo
Mazarrón
San Javier
San Pedro del Pinatar
Torre Pacheco
Unión (La)

ÁREA 3 (LORCA)

Aguilas
Aledo
Lorca
Puerto Lumbreras
Totana

ÁREA 4 (NOROESTE)

Bullas
Calasparra
Caravaca
Cehegín
Moratalla

ÁREA 5 (ALTIPLANO)

Jumilla
Yecla

ÁREA 6 (VEGA DEL SEGURA - COMARCA ORIENTAL)

Abanilla
Abarán
Alguazas
Archena
Blanca
Ceutí
Cieza
Fortuna
Lorquí
Molina de Segura
Ojós
Ricote
Torres de Cotillas (Las)
Ulea
Villanueva

Los boletines estadísticos dan información del municipio del fallecido/a, pero no de su pedanía de residencia, según el Mapa Sanitario de la Región de Murcia (3) las pedanías de Ramonete, Morata y Garrobillo del municipio de Lorca pertenecen al área de salud 2 (Cartagena), y las pedanías de Lobosillo y Los Conesas del municipio de Murcia pertenecen al área de salud 2 (Cartagena), por lo que los indicadores de mortalidad por Área de salud podrían dar lugar a una mínima imprecisión en los decimales.



ANEXO 2: BOLETINES ESTADÍSTICOS.



Los nacimientos, matrimonios y defunciones se inscribirán en el Registro Municipal o Consular del lugar en que acaecen (art. 16 de la Ley del Registro Civil de 8 de junio de 1957).

* * *

El Instituto Nacional de Estadística queda facultado para dirigirse directamente, por medio de sus órganos centrales o sus Delegaciones a todos los organismos del Estado, entidades de carácter público y personas individuales o colectivas, en petición de los datos que estime necesarios (art. 7 de la Ley de 31 de diciembre de 1945).

* * *

Todas las personas individuales, o colectivas, españolas o extranjeras que residan en España, están obligadas a facilitar los datos estadísticos de toda índole requeridos por el Instituto Nacional de Estadística, con exactitud y dentro de los plazos que se fijen (art. 8 de la Ley de 31 de diciembre de 1945).

* * *

ESTADISTICA MUNICIPAL

Los datos contestados en el anverso se refieren a la DECLARACION reglamentaria que obligatoriamente debe formularse al AYUNTAMIENTO de residencia del fallecido a los efectos padronales, prevenidos en el artículo 106 del Reglamento de Población de 17 de mayo de 1952, según modificación efectuada por Decreto 65/1971 de 14 de enero.

Este Boletín se destina al Ayuntamiento de residencia del fallecido, a fin de consignar la correspondiente BAJA en el Padrón Municipal.

**BOLETIN ESTADISTICO DE PARTO
NACIMIENTOS Y ABORTOS**

Los datos de este primer recuadro serán consignados por el Encargado del Registro Civil

CODIGOS
(no escriban en estos recuadros)

Registro Civil N° del municipio de Provincia de
Inscripción realizada el día de de 19 en el tomo Páginas.....
En caso de aborto, incorporado al legajo de abortos el día de de 19

1

8

Los datos de los recuadros siguientes serán consignados por los padres, parientes o persona obligada por la Ley a declarar el parto o, en su defecto, por un funcionario del Registro Civil (SEÑALE, POR FAVOR, CON UNA X EL CUADRADO CORRESPONDIENTE)

DATOS DEL PARTO

Lugar de nacimiento 13 { Domicilio Particular 1
Centro Sanitario 2
Otro lugar 3

¿El parto fue asistido por personal sanitario? (médico, comadrona o ATS) 14 { SI 1
NO 2

Semanas cumplidas de gestación. 15

Fecha del parto: día mes año 19

Multiplicidad 23 { Sencillo 1
Doble 2
Triple 3
Cuádruple o más 4

Maturidad 24 { A término 1
Prematuro 2

Normalidad 25 { Normal 1
Distócico (Con complicaciones) 2

DATOS DE LA MADRE

Fecha de nacimiento: día mes año 19

Profesión, oficio u ocupación principal 32

Residencia: Municipio Provincia 34

Número de hijos nacidos con vida que ha tenido contando este parto 39

El hijo anterior a este parto nacido con vida, nació el día mes año 19

¿Está casada? 47 SI 1 NO 2 ¿Está casada en primeras nupcias? 48 SI 1 NO 2

Fecha del actual matrimonio: día mes año 19

DATOS DEL PADRE

Fecha de nacimiento: día mes año 19

Profesión, oficio u ocupación principal 61

DATOS DEL NACIMIENTO O DEL ABORTO

Se rellenará un recuadro por cada nacido vivo o muerto. EN CASO DE PARTO MULTIPLE CONTINUESE AL DORSO

Nació con vida 63 1
Nació muerto 2

Sexo { Varón 64 1
Mujer 2

Vivió más de 24 horas { SI 65 2
NO 1

Peso en gramos 66

Si nació muerto o vivió menos de 24 horas, indíquese la causa fundamental del aborto o de la muerte

Causa materna o del parto 70

Causa del feto o del recién nacido

SELLO DEL REGISTRO CIVIL

FIRMA DEL DECLARANTE

FIRMA DEL MEDICO (*)

(*) Cuando se trate de un nacido muerto o fallecido antes de las 24 horas de vida

MEDICO COLEGIADO CON EL N°

BOLETIN MUNICIPAL DE NACIMIENTOS

DATOS DE LOS NACIDOS VIVOS

Municipio donde ocurrió el parto: Provincia:

Nombre del 1er nacido Sexo (V ó M)

" " 2o " "

" " 3o " "

" " 4o " "

" " 5o " "

1er Apellido 2o Apellido

Fecha del parto: día mes año 19

DATOS DEL PADRE

Nombre 1er Apellido 2o Apellido

Fecha de nacimiento: día mes año 19

FIRMA DEL DECLARANTE

Residencia { Domicilio
Municipio
Provincia(*)

(**)

(*) Si tiene la residencia en el extranjero, indíquese la nación. (**) Indíquese antes de la firma, el parentesco con los nacidos.

SEGUNDO NACIDO

Nació con vida 1
Nació muerto 2

74

Sexo { Varón 1
Mujer 2

75

Vivió más de 24 horas { Si 2
No 1

76

Peso en gramos 77

Si nació muerto o vivió menos de 24 horas, indíquese la causa fundamental del aborto o de la muerte.

Causa materna o del parto 81

Causa del feto o del recién nacido

TERCER NACIDO

Nació con vida 1
Nació muerto 2

85

Sexo { Varón 1
Mujer 2

86

Vivió más de 24 horas { Si 2
No 1

87

Peso en gramos 88

Si nació muerto o vivió menos de 24 horas, indíquese la causa fundamental del aborto o de la muerte.

Causa materna o del parto 92

Causa del feto o del recién nacido

CUARTO NACIDO

Nació con vida 1
Nació muerto 2

96

Sexo { Varón 1
Mujer 2

97

Vivió más de 24 horas { Si 2
No 1

98

Peso en gramos 99

Si nació muerto o vivió menos de 24 horas, indíquese la causa fundamental del aborto o de la muerte.

Causa materna o del parto 103

Causa del feto o del recién nacido

QUINTO NACIDO

Nació con vida 1
Nació muerto 2

107

Sexo { Varón 1
Mujer 2

108

Vivió más de 24 horas { Si 2
No 1

109

Peso en gramos 110

Si nació muerto o vivió menos de 24 horas, indíquese la causa fundamental del aborto o de la muerte.

Causa materna o del parto 114

Causa del feto o del recién nacido

FIRMA DEL MEDICO (1)

(1) Cuando se trate de un nacido muerto o fallecido antes de las 24 horas de vida

MEDICO COLEGIADO CON EL N°

ANEXO 3: ESTIMACIÓN DE LA POBLACIÓN EN LA REGIÓN DE MURCIA SEGÚN SEXO Y EDAD POR ÁREAS DE SALUD EN 1991.

TOTAL	Total	Área I	Área II	Área III	Área IV	Área V	Área VI
TOTAL	1.045.601	411.661	251.837	122.225	62.640	47.454	149.784
Menos de 1 año	13.629	5.288	3.192	1.511	732	924	1.982
De 1 a 4 años	53.859	20.926	13.006	5.959	2.939	2.831	8.198
De 5 a 9 años	76.262	29.563	18.750	8.778	4.206	3.358	11.787
De 10 a 14 años	93.902	37.395	22.522	10.864	4.835	4.191	14.095
De 15 a 19 años	96.137	38.885	23.034	11.032	5.299	4.126	13.761
De 20 a 24 años	93.457	37.792	22.557	10.287	5.387	3.750	13.684
De 25 a 29 años	84.715	33.683	20.544	9.495	5.004	3.837	12.152
De 30 a 34 años	75.794	29.611	18.551	8.400	4.501	3.592	11.139
De 35 a 39 años	63.081	25.142	15.469	7.275	3.421	2.889	8.885
De 40 a 44 años	59.058	23.725	14.034	7.258	3.214	2.549	8.278
De 45 a 49 años	51.797	20.662	12.571	6.232	3.030	2.114	7.188
De 50 a 54 años	51.749	20.930	12.713	5.937	3.135	1.941	7.093
De 55 a 59 años	55.149	21.233	13.532	6.596	3.775	2.411	7.602
De 60 a 64 años	53.167	20.205	12.689	6.447	4.099	2.604	7.123
De 65 a 69 años	45.039	17.104	10.653	5.833	3.216	2.246	5.987
De 70 a 74 años	30.245	11.586	6.957	3.888	2.230	1.509	4.075
De 75 y más años	48.561	17.931	11.063	6.433	3.797	2.582	6.755

HOMBRES	Total	Área I	Área II	Área III	Área IV	Área V	Área VI
TOTAL	514.527	200.586	124.651	60.434	31.292	23.572	73.992
Menos de 1 año	6.985	2.691	1.637	781	377	488	1.011
De 1 a 4 años	27.869	10.856	6.645	3.109	1.580	1.445	4.234
De 5 a 9 años	39.163	15.189	9.710	4.461	2.041	1.693	6.069
De 10 a 14 años	48.487	19.320	11.707	5.556	2.477	2.189	7.238
De 15 a 19 años	49.089	19.706	11.897	5.643	2.670	2.087	7.086
De 20 a 24 años	47.625	19.192	11.648	5.241	2.731	1.923	6.890
De 25 a 29 años	42.649	16.784	10.424	4.873	2.587	1.929	6.052
De 30 a 34 años	37.642	14.506	9.187	4.185	2.307	1.818	5.639
De 35 a 39 años	31.364	12.223	7.763	3.638	1.743	1.474	4.523
De 40 a 44 años	29.124	11.445	7.013	3.688	1.582	1.308	4.088
De 45 a 49 años	25.503	10.146	6.117	3.102	1.516	1.070	3.552
De 50 a 54 años	25.003	9.987	6.145	2.933	1.519	927	3.492
De 55 a 59 años	26.808	10.189	6.678	3.255	1.843	1.165	3.678
De 60 a 64 años	25.321	9.428	6.098	3.006	2.054	1.298	3.437
De 65 a 69 años	20.948	7.642	5.000	2.817	1.659	1.085	2.745
De 70 a 74 años	12.982	4.880	2.975	1.714	1.003	680	1.730
De 75 y más años	17.965	6.402	4.007	2.432	1.603	993	2.528

MUJERES	Total	Área I	Área II	Área III	Área IV	Área V	Área VI
TOTAL	531.074	211.075	127.186	61.791	31.348	23.882	75.792
Menos de 1 año	6.644	2.597	1.555	730	355	436	971
De 1 a 4 años	25.990	10.070	6.361	2.850	1.359	1.386	3.964
De 5 a 9 años	37.099	14.374	9.040	4.317	1.985	1.665	5.718
De 10 a 14 años	45.415	18.075	10.815	5.308	2.358	2.002	6.857
De 15 a 19 años	47.048	19.179	11.137	5.389	2.629	2.039	6.675
De 20 a 24 años	45.832	18.600	10.909	5.046	2.656	1.827	6.794
De 25 a 29 años	42.066	16.899	10.120	4.622	2.417	1.908	6.100
De 30 a 34 años	38.152	15.105	9.364	4.215	2.194	1.774	5.500
De 35 a 39 años	31.717	12.919	7.706	3.637	1.678	1.415	4.362
De 40 a 44 años	29.934	12.280	7.021	3.570	1.632	1.241	4.190
De 45 a 49 años	26.294	10.516	6.454	3.130	1.514	1.044	3.636
De 50 a 54 años	26.746	10.943	6.568	3.004	1.616	1.014	3.601
De 55 a 59 años	28.341	11.044	6.854	3.341	1.932	1.246	3.924
De 60 a 64 años	27.846	10.777	6.591	3.441	2.045	1.306	3.686
De 65 a 69 años	24.091	9.462	5.653	3.016	1.557	1.161	3.242
De 70 a 74 años	17.263	6.706	3.982	2.174	1.227	829	2.345
De 75 y más años	30.596	11.529	7.056	4.001	2.194	1.589	4.227

ANEXO 4: LISTA REDUCIDA DE CAUSAS DE MORTALIDAD.

Códigos lista reducida	Códigos lista detallada	Códigos lista reducida	Códigos lista detallada
1. Fiebres tifoidea y paratifoidea	002	25. Tumor maligno cuello uterino	180
2. Otras infecciones por salmonella y otras intoxicaciones alimentarias	003,005	26. Otros tumores malignos útero	179, 181, 182
→ 3. Enfermedades infecciosas intestinales	001,004, 006-009	27. Tumor maligno próstata	185
4. Tuberculosis respiratoria	010-012	28. Tumor maligno otras localizaciones	158-160, 163-165, 171, 175, 183, 184, 186-198
5. Otras tuberculosis	013-018, 137	29. Tumor maligno localización no especificada	199
→ 6. Otras enfermedades infecciosas bacterianas	020-027, 030-36, 038-041, 080-083, 087, 090-098	30. Leucemia	204-208
7. Hepatitis viral	070	31. Enfermedad de Hodgkin	201
8. Tétanos	037	32. Otros tumores tejido linfático y órganos hematopoyéticos	200,202,203
9. Resto enfermedades infecciosas víricas	045, 046-057, 060-066, 071-079, 138	33. Tumores benignos	210-229
→ 10. Enfermedades parasitarias y resto de infecciones	084-086, 088, 099, 100-104, 110-118, 120-136, 139	34. Carcinoma in situ	230-234
11. Tumor maligno cavidad bucal y faringe	140-149	35. Tumores de evolución incierta y naturaleza no especificada	235-239
12. Tumor maligno esófago	150	36. Diabetes	250
13. Tumor maligno estómago	151	37. Otras enfermedades de las glándulas endocrinas	240-246, 251-278
14. Tumor maligno intestino delgado	152	38. Trastornos de la inmunidad (SIDA)	279
15. Tumor maligno intestino grueso	153	39. Serología o cultivo + para el VIH	795
16. Tumor maligno recto	154	40. Anemias	280-285
17. Tumor maligno hígado	155	41. Otras enfermedades de la sangre y de los órganos hematopoyéticos	286-289
18. Tumor maligno vesícula biliar	156	42. Psicosis alcohólica	291
19. Tumor maligno páncreas	157	43. Otros trastornos mentales	290, 292-319
20. Tumor maligno laringe	161	44. Enfermedades del sistema nervioso y de los órganos de los sentidos	340-389, 320-326, 330-337
21. Tumor maligno tráquea, bronquios y pulmón	162	45. Enfermedades reumáticas crónicas del corazón	393-398
22. Tumor maligno huesos	170	46. Enfermedades hipertensivas	401-405
23. Tumor maligno piel	172,173	47. Enfermedades isquémicas del corazón	410-414
24. Tumor maligno mama femenina	174		

Códigos lista reducida	Códigos lista detallada
------------------------	-------------------------

48. Otras enfermedades del corazón y de la circulación pulmonar	390-392, 420-428, 415, 416, 417
49. Enfermedades del corazón mal definidas	429
50. Enfermedades cerebro-vasculares	430-438
51. Arteriosclerosis	440
52. Enfermedades vasos sanguíneos	441-448, 451-459
53. Infecciones respiratorias agudas incluida influenza	460-466, 487
54. Neumonía	480-486
55. Bronquitis, enfisema, asma	490-492, 494-496, 493
56. Otras enfermedades del aparato respiratorio	470-478, 500-508, 510-519
57. Gastritis, duodenitis, ulcus péptico	531-535
58. Cirrosis y otras enfermedades crónicas del hígado	571
59. Resto de enfermedades del aparato digestivo	520-530, 536, 537, 557, 540-543, 550-553, 555-558, 560-570, 572-576, 577-579
60. Nefritis, síndrome nefrítico, nefrosis	580-589
61. Resto enfermedades apto urinario	590-599
62. Enf. órganos genitales masculinos	600-608

Códigos lista reducida	Códigos lista detallada
------------------------	-------------------------

63. Enf. órganos genitales femeninos	610, 611, 614-629
64. Complicaciones embarazo, parto y puerperio	630-676
65. Enfermedades de piel y tejido celular subcutáneo	680-709
66. Enfermedades del sistema osteo-muscular y tejido conjuntivo	710-739
67. Anomalías congénitas	740-759
68. Causas perinatales	760-779
69. Síntomas y estados morbosos mal definidos	780-794, 796-799
70. Accidentes vehículo motor	E810-E825
71. Caídas accidentales	E880-E888
72. Ahogamiento	E910
73. Accidentes de tipo industrial	E916-E921, E923-E927
74. Suicidio y autolesiones	E950-E959
75. Resto de causas externas	E826-E838, E840-E848, E850-E858, E860-E876, E878, E879, E890-E909, E800-E807, E911-E915, E922, E928-949, E960-E978, E980-E999
76. Dependencia a las drogas Abuso a las drogas Envenenamiento accidental por opiáceos, cocaína	304.0, 304.2, 304.7 305.5, 305.6 E850.0, E850.8

PUBLICACIONES DE LA DIRECCIÓN GENERAL DE SALUD Y CONSUMO

SERIE INFORMES

- Estadísticas Básicas de Mortalidad en la Región de Murcia en 1989.
- Estadísticas Básicas de Mortalidad en la Región de Murcia en 1990.
- Estadísticas Básicas de Enfermedades de Declaración Obligatoria, 1989.
- Inventario de Recursos en Atención Primaria de Salud.
- Estadísticas Básicas del Registro del Cáncer en Murcia 1983-1985.
- Estadísticas Básicas de las Enfermedades de Declaración obligatoria. 1990-1991.
- Encuesta de Salud Bucodental en Escolares de la Región de Murcia.
- Encuesta Alimentación en la población de la Región de Murcia 1990.
- Siniestralidad laboral Región de Murcia 1989.
- Siniestralidad laboral en la Región de Murcia. 1990.
- Siniestralidad laboral en la Región de Murcia 1991.

MONOGRAFÍAS SANITARIAS

- Manual para la notificación de Enfermedades declaración obligatoria
- Las Bases científicas de la Educación Sanitaria Dental.
- Utilización del flúor en Salud bucodental.
- Reglamento sobre condiciones higiénico-sanitarias de las piscinas de uso público.
- Reglamento general de funcionamiento de los equipos de Atención Primaria.
- Vigilancia y control de las infecciones e intoxicaciones origen alimentario en la Región de Murcia. Programa 1990/1991.
- Compendio de Normas de Salud para la Región de Murcia.
- Guía para maestros: Lo que debes saber sobre el tabaquismo.
- Contaminación atmosférica y Salud en Cartagena.
- Dieta Mediterránea.
- Manual Básico de Manipulador de Alimentos.
- SIDA y Adolescencia.
- Fluoración de sistemas de abastecimiento de aguas de consumo público. Preguntas y respuestas.
- Estudio de Necesidades de Formación Continuada en Atención Primaria. Región de Murcia.
- SIDA. Guía del Educador.
- Riesgos laborales en las industrias de conservas vegetales de la Región de Murcia.

SERIE DOCUMENTOS

- Sistema de información sobre toxicomanías en la Comunidad Autónoma de la Región de Murcia.

OTRAS PUBLICACIONES

- Ponencias y Comunicaciones. I Congreso de Atención Primaria de Salud. Murcia 1991. Consejería de Sanidad. 1991
- Guía de Salud Bucodental para maestros. Consejería de Sanidad. Murcia. 1992
- II Congreso de Atención Primaria de Salud de la Región de Murcia. Ponencias y Comunicaciones. Consejería de Sanidad. Murcia 1992
- Educación para la Salud en Enseñanza Secundaria: ETS y SIDA Consejería de Sanidad. Murcia. 1992
- Información para el alumno: ETS y SIDA. Consejería de Sanidad. Murcia. 1992
- Programa de Atención al Niño. Región de Murcia. Consejería de Sanidad. Murcia. 1992
- Plan de Salud de la Región de Murcia 1993-1996. Consejería de Sanidad. Murcia. 1992
- Plan de Salud de la Región de Murcia 1993-1996. Objetivos. Consejería de Sanidad. Murcia. 1992
- Educación para la Salud en Educación Infantil y Primaria. Guía de Higiene. Consejería de Sanidad. Murcia. 1992

PUBLICACIONES PERIÓDICAS

- Boletín Epidemiológico de Murcia

INFORMACIÓN Y PEDIDOS:

DIRECCIÓN GENERAL DE SALUD Y CONSUMO
Ronda de Levante, 11 - 3º - 30008 - MURCIA
Tels. (968) 36 20 34. Fax (968) 20 16 14

PUBLICACIONES DE LA DIRECCIÓN GENERAL DE ECONOMÍA Y PLANIFICACIÓN

CENTRO REGIONAL DE ESTADÍSTICA

Serie A. Anuarios

- Anuario Estadístico 1986, 1987, 1988, 1989, 1990.
- Anuario de Comercio Exterior 1986, 1987, 1988, 1989 1990, 1991.

Serie B. Estadísticas, Cuentas y Encuestas

- Padrón Municipal de Habitantes 1986 (3 vols)
- Movimiento Natural de la Población 1986, 1987, 1988, 1989, 1990, 1991.
- Datos Demográficos 1987
- Cuentas de las Administraciones Públicas 1988.
- Estadísticas básicas de mortalidad 1989, 1990.
- Censos de población y vivienda de 1991 de la Región de Murcia. Avance de resultados.

Serie C. Metodología

- Tablas Input-Output de la Región de Murcia. Metodología.

Serie D. Estadísticas Rápidas

- La Región de Murcia en cifras 1990.
- Cartagena en cifras 1989.
- Lorca en cifras 1989.
- Murcia en cifras 1989.

Serie E. Estadísticas Históricas

- Diccionario Geográfico-Estadístico-Histórico de España y sus posesiones de Ultramar. Región de Murcia. (Pascual Madoz).

Serie F. Directorios y Catálogos

- Entidades de Población de la Región de Murcia. Clasificación y delimitación.

SERVICIO DE ESTUDIOS Y COYUNTURA ECONÓMICA

- Coyuntura Económica. Revista trimestral de coyuntura económica murciana.
- Cuadernos de Economía Murciana. Revista semestral de economía regional.
- Catálogo de fabricantes de conservas vegetales y jugos de la Región de Murcia 1989
- Los servicios de las empresas de la Región de Murcia.
- La Región de Murcia en el Mercado Unico de 1993.

SERVICIO DE PLANIFICACIÓN ECONÓMICA

- Programa de Desarrollo Regional de Murcia 1986-1988 (2 vols.)
- Programa de Desarrollo Regional de Murcia 1989-1992


INFORMACIÓN Y PEDIDOS:

DIRECCIÓN GENERAL DE ECONOMÍA Y PLANIFICACIÓN
Alejandro Séiquer, 11-2º - 30001 - MURCIA.
Tels (968) 36 20 50 - 36 20 51. Fax (968) 21 23 28

S E R I E



ESTADÍSTICAS



Región de Murcia
Consejería de Sanidad
y Asuntos Sociales

Consejería de Fomento y Trabajo