

SERVICIO DE ESTUDIOS Y COYUNTURA ECONÓMICA

NOTA SEMANAL DE COYUNTURA ECONÓMICA MURCIANA

7 marzo 2025



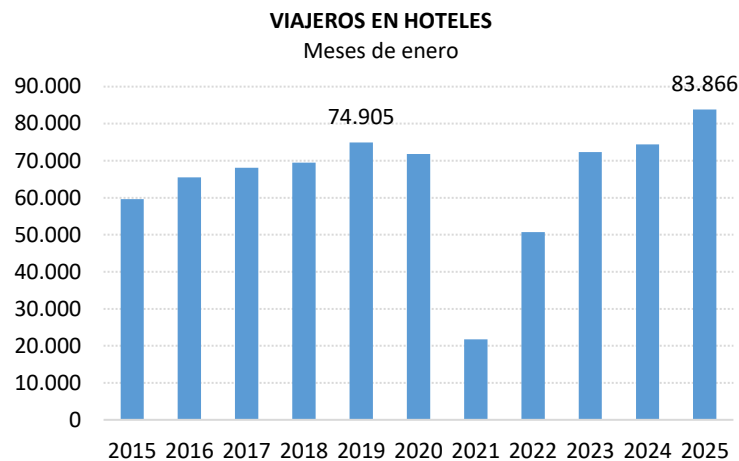
Consejería de Economía, Hacienda,
Fondos Europeos y Transformación Digital
Dirección General de Economía, Estrategia y Contratación Centralizada
Subdirección General de Inteligencia Estadística

INDICE

Coyuntura turística hotelera de enero	1
Turismo extrahotelero de enero	2
Índice de Precios Industriales de enero	3
Licitación Oficial del MITMS año 2024	4
Avance IPC nacional de febrero	5
Paro registrado de febrero	6
Contratos registrados de febrero	7
Afiliados medios a la seguridad social de febrero	8
Índice Producción Industrial de enero	9

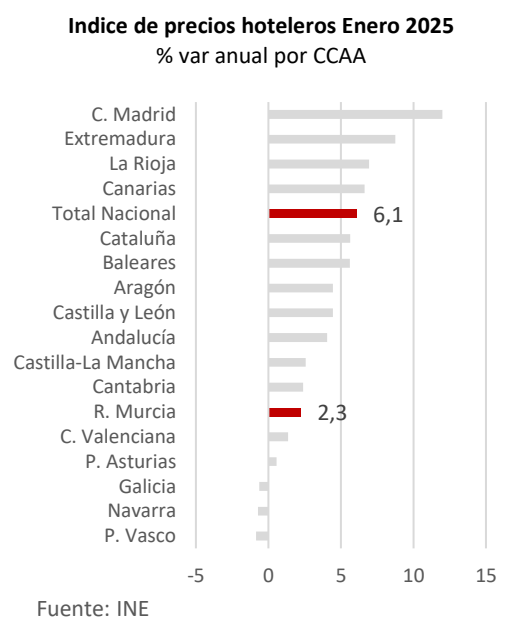
Coyuntura turística hotelera de enero

- ✓ La Región de Murcia recibió 83.866 turistas en el primer mes de este ejercicio, la cifra más elevada en un mes de enero en la serie histórica y un 12,7% por encima del número de viajeros un año antes.



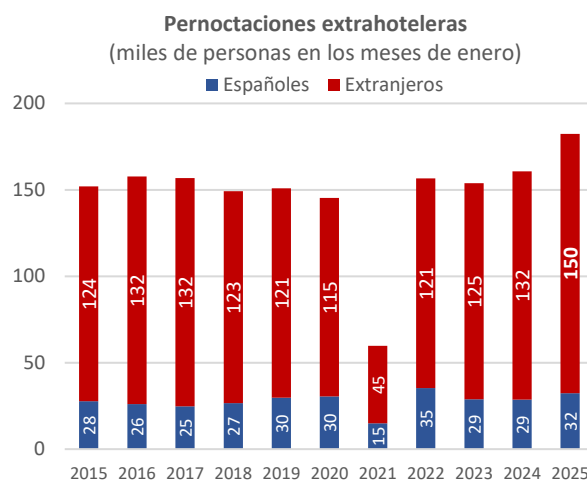
- ✓ Las pernoctaciones realizadas en hoteles regionales se incrementaron un 13,9% respecto al mismo mes de 2024, superando las 157.000. Junto a las efectuadas por los residentes en España, que se incrementaron un 12,5% anual, destacaron las realizadas por extranjeros con un aumento del 17,1% anual.

- ✓ Los precios hoteleros regionales acusaron un aumento del 2,3% en enero respecto a doce meses antes, menos que en el conjunto de España (6,1% anual) y el segundo más bajo de aquellas Comunidades Autónomas en las que se registró aumento de precios.



El turismo extrahotelero en enero

Récord de turismo extrahotelero en el inicio de año. En enero se alcanzaron 182.312 pernoctaciones en establecimientos extrahoteleros en la Región de Murcia, un 11,7% superior a las registradas un año antes. Las pernoctaciones se ven impulsadas tanto por los residentes nacionales (13,1% anual), como por los residentes en el extranjero (11,4% anual).



Por tipos de alojamiento y en función de las pernoctaciones realizadas, la positiva evolución en cámpines, con un crecimiento del 21% anual (casi 28.000 pernoctaciones más) y de alojamientos rurales, con un crecimiento del 28,7%(+1.537 pernoctaciones más), compensa los peores resultados en apartamentos turísticos, que descienden un 39,1% anual (-10.149 menos que un año antes).

En términos de viajeros, en enero descienden un 3,6% anual, lo que ha estado motivado por la caída entre los residentes extranjeros, que retroceden un 10,6% anual, y parcialmente compensado por el aumento en un 4,2% entre los residentes en España.

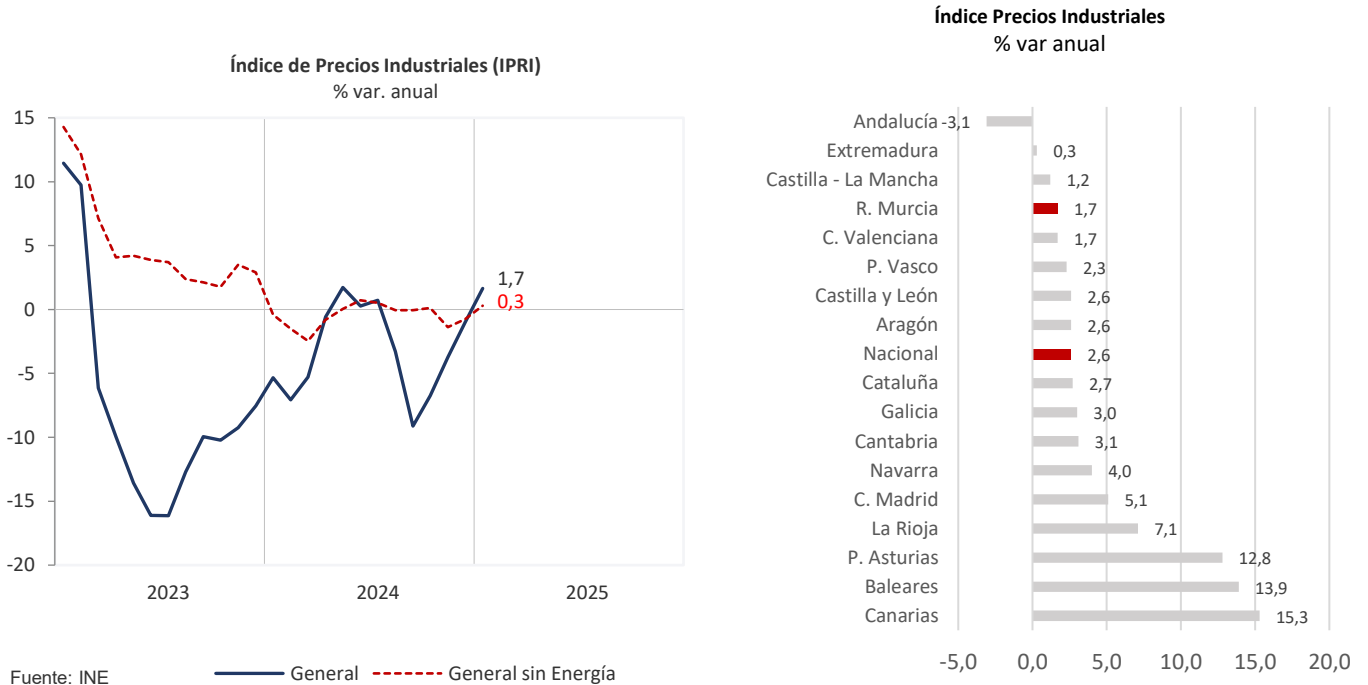
Establecimientos extrahoteleros (apartamentos turísticos, cámpines y casas rurales)	Viajeros			Pernoctaciones		
	Total	Residentes en España	Residentes en el Extranjero	Total	Residentes en España	Residentes en el Extranjero
R. de Murcia						
Enero 2024	15.500	7.293	8.207	163.187	28.645	134.542
Enero 2025	14.941	7.600	7.341	182.312	32.401	149.911
Crecimiento anual % 2025/2024	-3,6	4,2	-10,6	11,7	13,1	11,4
España						
Enero 2024	1.050.267	470.629	579.637	5.967.033	1.467.103	4.499.930
Enero 2025	1.108.506	487.664	620.842	6.418.500	1.394.203	5.024.297
Crecimiento anual % 2025/2024	5,5	3,6	7,1	7,6	-5,0	11,7

Índice de Precios Industriales de enero

En enero los precios industriales en la Región de Murcia aumenta un 1,7% respecto al mismo mes del año anterior, 2,6 pp. superior a la de diciembre. Este repunto se debe casi exclusivamente a los precios de la energía, que este mes aumentaron frente al descenso en enero del pasado año. El componente de precios industriales sin energía se mantuvieron estables con un descenso del -0,2% anual, la misma tasa que en el mes previo.

En España los precios industriales aumentan un 2,6% anual, tres décimas por encima de la registrada en diciembre del año anterior y casi un punto superior al incremento regional (1,7% anual).

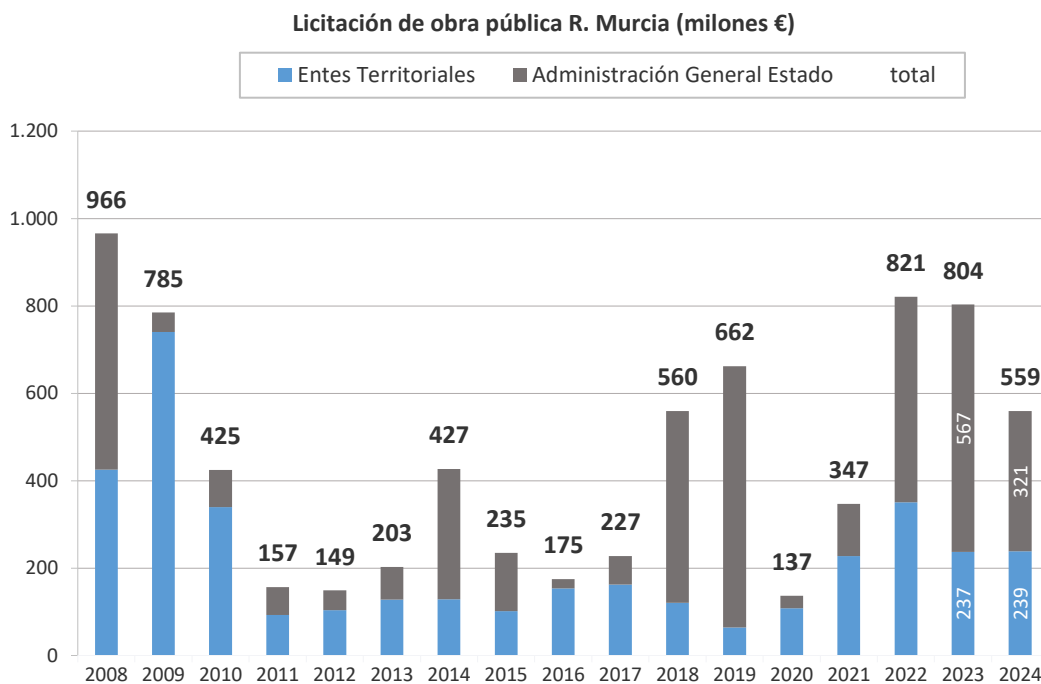
Por Comunidades Autónomas, sólo se dio descenso en Andalucía (-3,1% anual), mientras crecieron en el resto de Comunidades, acusando las mayores subidas Canarias (15,3% anual), Baleares (13,9% anual) y Asturias (12,8% anual).



Licitación Oficial del MITMS año 2024

Según el Mº de Transportes y Movilidad Sostenible, la licitación pública en nuestra región alcanzó en 2024 los 559,5 millones de inversión, un 30,4% inferior al año anterior. Del total licitado, el 30% corresponde a edificación, con un crecimiento de 26,1% anual, mientras desciende un 41,6% la inversión destinada a obra civil, hasta los 392 millones €.

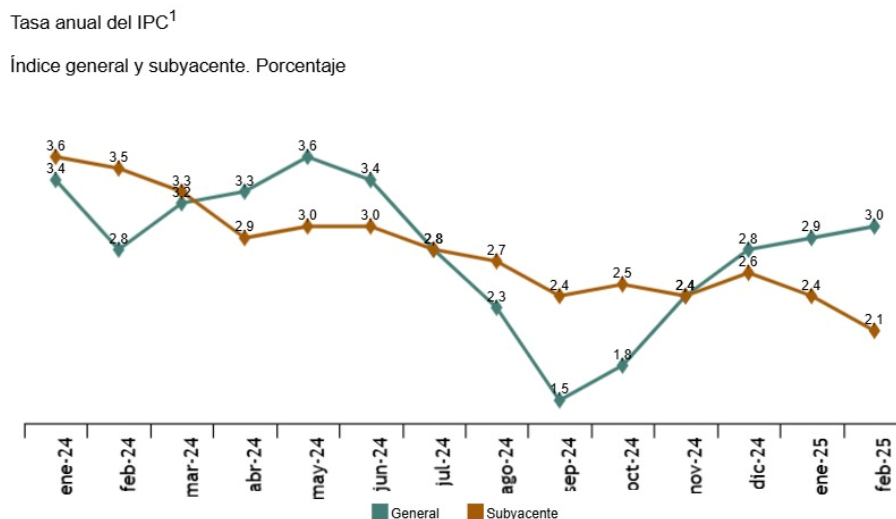
Por administraciones ejecutoras, el 42,7% de lo adjudicado ha correspondido a Entes territoriales, con un importe casi idéntico al del año anterior (239 millones) y un 57,3% al Estado y Seguridad Social (320,8 millones), con un descenso del 43% anual.



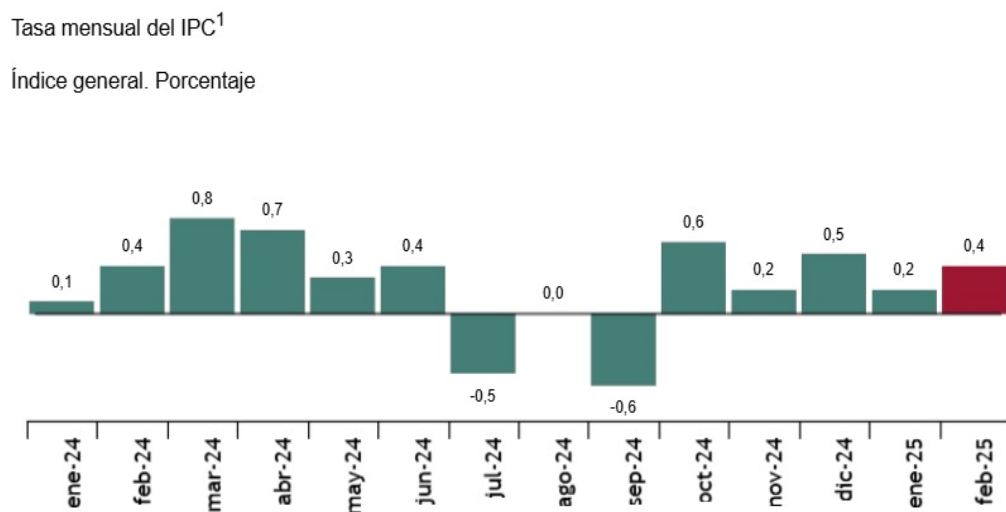
Fuente: MITMA

Avance del IPC nacional de febrero

- En febrero y según el indicador adelantado del IPC nacional, la inflación anual se acelera una décima respecto a enero y se sitúa en el 3,0%. El indicador adelantado del IPC proporciona un avance del IPC de España.
- La inflación subyacente disminuye tres décimas, hasta el 2,1%.
- Esta evolución a la baja se debe, según la nota del INE, “al aumento de los precios de la electricidad, frente a la bajada de febrero de 2024. En sentido contrario, destaca la influencia a la baja de los carburantes y lubricantes para vehículos personales, cuyos precios suben menos que en febrero del año pasado”.
- Respecto al mes anterior los precios de consumo crecieron un 0,4%.



¹ El último dato se refiere al indicador adelantado



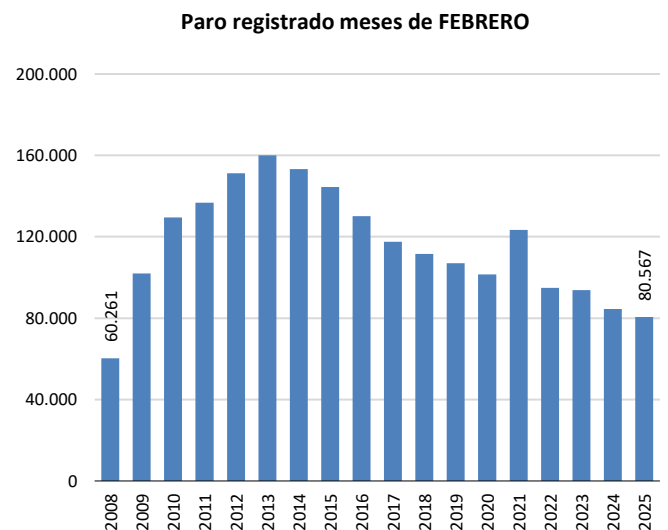
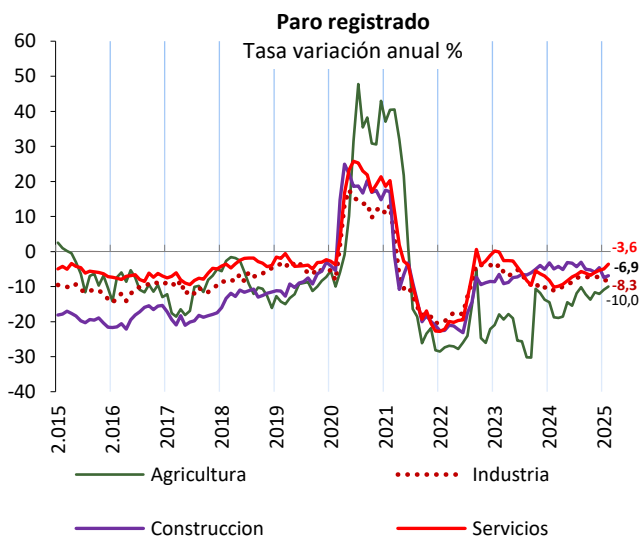
Paro Registrado en febrero

El paro registrado en febrero subió en 493 personas, un 0,6% mensual, situándose en **80.567 personas**, resultando la cifra más baja de un mes de febrero desde 2008.

En relación a febrero del año anterior, el paro registrado descendió en un 4,7%, lo que supone casi 4.000 desempleados menos. Esto supone una moderación de poco más de 1 punto porcentual en su ritmo de caída.

En el primer bimestre del año el paro registrado regional descendió un 5,2% anual. La reducción fue muy igualada entre mujeres y hombres (-5,3% mujeres, -5,1% hombres). Ha habido un descenso más moderado entre jóvenes menores de 25 años, que entre los mayores de esta edad (-2,0% frente al -5,6% respectivamente), y esto ha dado lugar a que la proporción de paro juvenil respecto al total haya crecido, pasando del 9,8% en febrero de 2024 al 10,2% en actual.

En España el paro registrado descendió un 0,2% mensual, y respecto a doce meses antes la caída fue del 6,1%, tasa coincidente con la del promedio del bimestre.



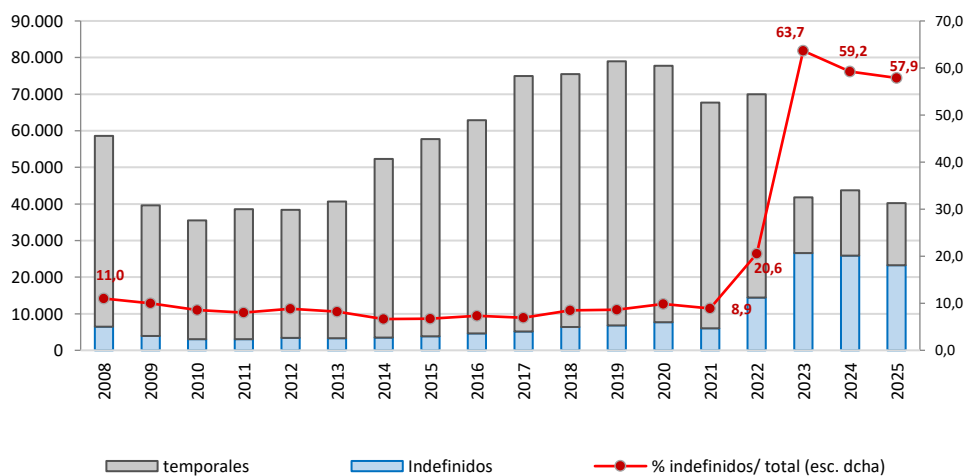
Contratos registrados en febrero

En febrero se firmaron 40.221 nuevos contratos, de los que 23.280 fueron de carácter indefinido, un 57,9% del total. Esta proporción de contratos indefinidos es 14 pp. superior a lo que representa este tipo de contrato en el conjunto de España (43,8%).

En relación a febrero del año anterior, los nuevos contratos se redujeron un 8,0% anual, 8,6 pp. inferior a la tasa anual del mes previo. La caída anual se ha producido tanto entre la contratación temporal (-5,0% anual) como entre la contratación indefinida (-10,1% anual).

Por sectores económicos, la contratación cae en construcción (-2,7% anual), servicios (-7,8% anual) y más intensamente en agricultura (-14,3%). En sentido contrario, aumentaron los contratos en la industria (17,6% anual).

**Contratos en los meses de FEBRERO
y % de indefinidos respecto al total**



Afiliados medios a la seguridad social en febrero

La seguridad social registró en febrero 5.021 afiliados medios más en enero, y anotó 661.078 trabajadores en alta laboral, el dato más elevado en un mes de febrero de toda la serie estadística. En términos relativos, el incremento en febrero fue del 0,8% mensual, tres décimas superior al incremento del conjunto nacional (0,5%).

Respecto al mismo mes del año anterior, los afiliados aumentaron un 2,4%, 3 décimas más que la tasa anual de enero y se sumaron 15.433 afiliados más en el último año. En el conjunto nacional se dio un incremento anual del 2,4%, igual al regional.

En promedio, en los dos primeros meses de este año se han registrado 16.211 afiliados más que un año antes, equivalente a un aumento del 2,5% respecto al mismo período de 2024 y una décima superior al crecimiento nacional (2,4%). Por sectores, los servicios han supuesto el 77% de las nuevas afiliaciones en el último año hasta febrero y casi un 13% provino de incorporaciones a la industria en la Región.



Fuente: Mº de Inclusión, Seguridad Social y Migraciones

Índice de producción industrial en enero

La producción industrial regional modera su crecimiento anual en enero hasta el 3,6% anual, 5,9 pp. inferior a la tasa anual de diciembre. Pese a esta moderación, es el tercer mayor crecimiento anual por Comunidades Autónomas.

En España retrocede un 1,0% anual, 5,3 pp. inferior a la tasa anual de diciembre.

Las actividades industriales más relevante en enero, considerando las repercusiones de las distintas ramas en la variación anual general, han sido según el CREM:

- “Industria de alimentación” con un crecimientos anual de su producción del 15,6% anual (+3,69 pp. de repercusión anual)
- “Industria de reparación e instalación de maquinaria y equipo”, con un crecimiento anual del 20,6% en su producción (+0,796 pp. de repercusión anual).
- Y en sentido contrario, “Industria química”, con un descenso de su producción del 13,1% anual (-1,425 pp. de repercusión anual).

En enero, la *producción industrial no energética* (sin energía) crece un 5,4% anual, 3,7 pp. menos que en diciembre, mientras la *producción energética*, tras haber crecido un 10,5% en diciembre, en este mes retrocede un 1,1% anual.

