

SERVICIO DE ESTUDIOS Y COYUNTURA ECONÓMICA

NOTA SEMANAL DE COYUNTURA ECONÓMICA MURCIANA

3 mayo 2024



Consejería de Economía, Hacienda y Empresa
Dirección General de Economía, Estrategia y Contratación Centralizada
Subdirección General de Inteligencia Estadística

ÍNDICE

IPC adelantado de España en abril.....	1
PIB España primer trimestre de 2024 según avance de CNTR.....	2
PIB Región de Murcia primer trimestre 2024 según la AIReF.....	3
Turismo hotelero en marzo.....	5
Turismo extrahotelero en marzo.....	6

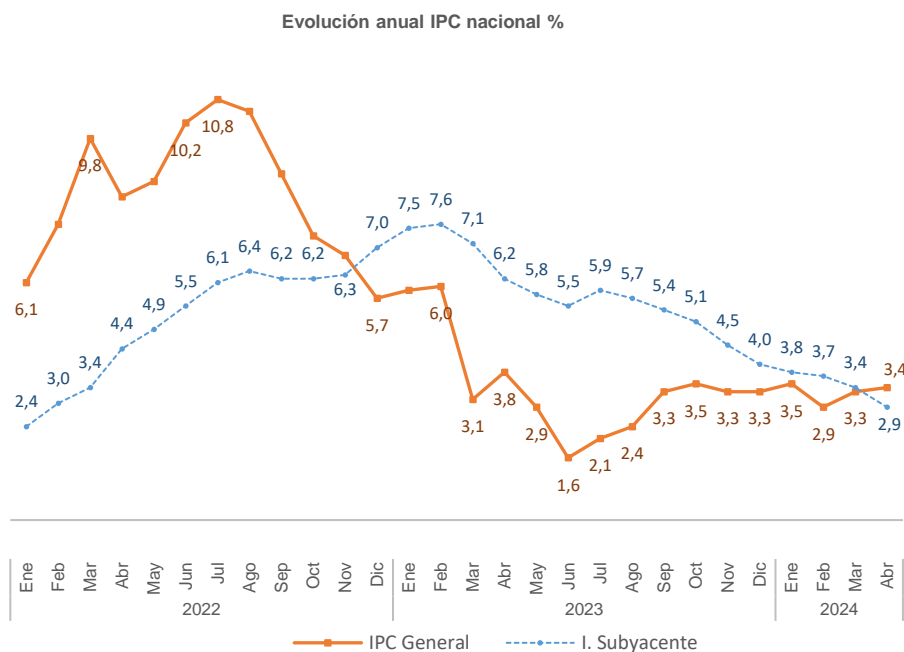
En abril la inflación anual adelantada nacional repunta una décima, hasta el 3,4% y la subyacente se sitúa por debajo de la general

- La inflación subyacente continúa a la baja y se **sitúa** en el 2,9%, su valor más bajo desde enero de 2022 y medio punto inferior a la inflación general.

El indicador adelantado del IPC proporciona un avance del IPC de España que, en caso de confirmarse, supondría que **la inflación general se situó en el 3,4% anual en abril, una décima superior a la de marzo.**

Esta evolución al alza se debe principalmente a la subida de los precios del gas, frente al descenso de abril de 2023 y al mayor aumento de los precios de la alimentación este mes que en el mismo mes del año anterior.

La tasa de variación anual de **la inflación subyacente** se vuelve a moderar, hasta el 2,9% anual y se sitúa por debajo de la general, cosa que no ocurría desde enero de 2022.



Fuente: INE. El último dato se refiere al indicador adelantado

El PIB nacional crece un 2,4% anual en el primer trimestre de 2024 y se acelera 3 décimas respecto al último del pasado año

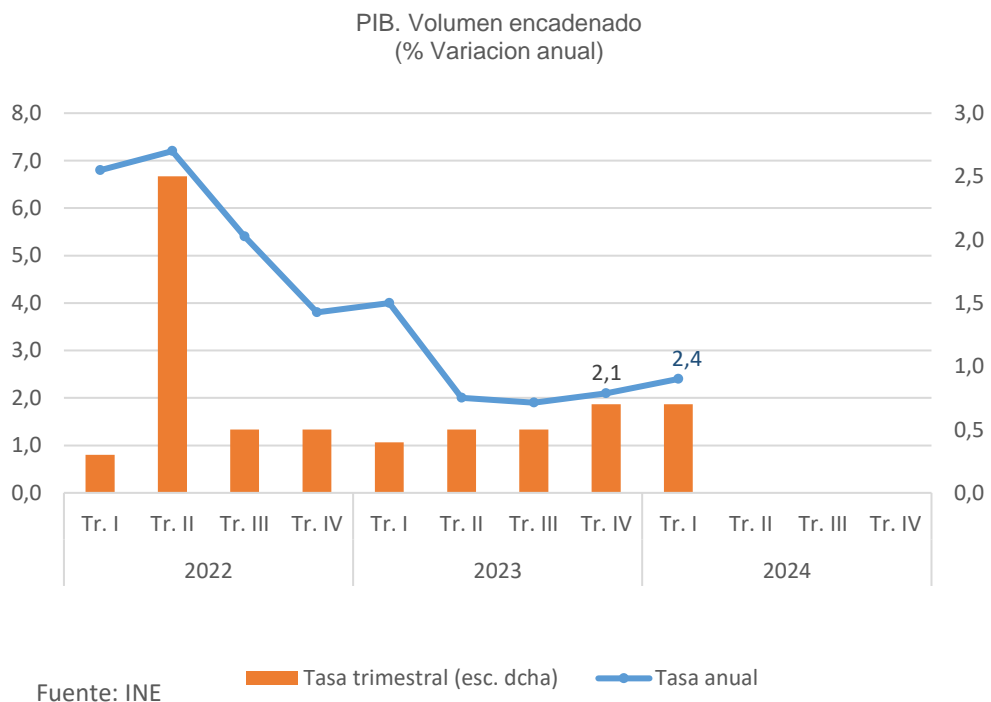
- En el primer trimestre de este año 2024 el PIB español creció un 0,7% respecto al anterior trimestre, según datos de avance del INE de Contabilidad Nacional Trimestral.

En términos anuales el PIB se acelera 3 décimas porcentuales, hasta el 2,4% en el primer trimestre.

La demanda nacional contribuyó a este crecimiento con 2,2 puntos, una décimas más que en el trimestre previo, y la demanda externa aportó 2 décimas.

Desde la óptica de la oferta, todos los grandes sectores de actividad presentaron tasas anuales positivas. Así, el valor añadido bruto de las ramas industriales aumentó un 2,3%, y dentro de las mismas, la industria manufacturera se incrementó un 3,3%. La construcción avanzó un 3,6% y los servicios un 2,6% anual.

El empleo, en términos de puestos de trabajo equivalentes a tiempo completo, se incrementó un 3,4% en tasa anual, cinco décimas menos que en el trimestre precedente. En términos trimestrales su variación fue del -0,1%.



Según la AIReF, la economía de la Región de Murcia aceleró dos décimas su crecimiento en el primer trimestre de 2024, hasta el 2,0% anual

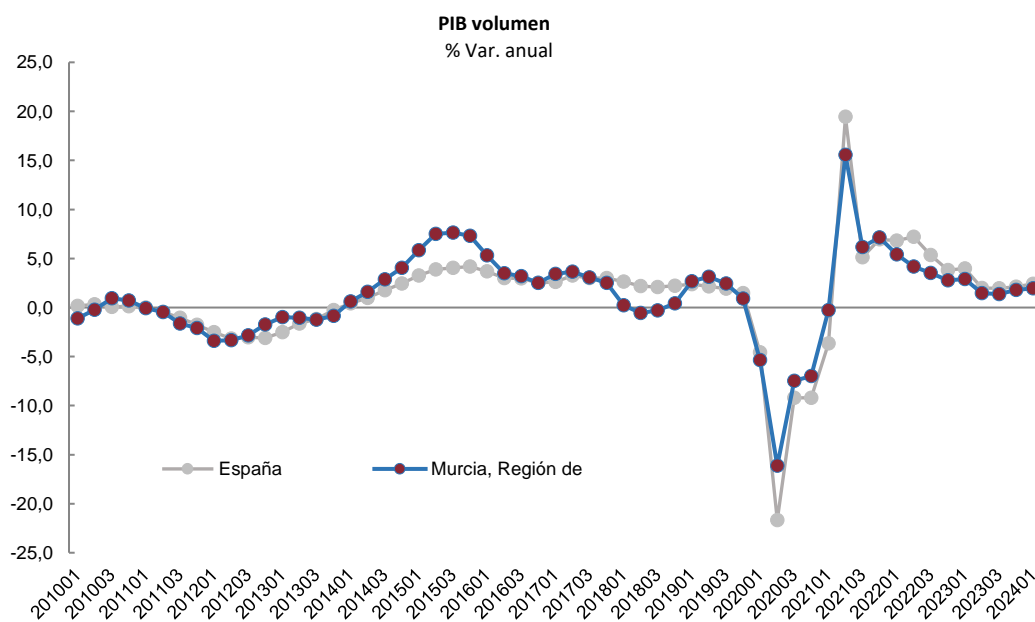
- La economía regional crece un 2,0% anual en el primer trimestre de 2024

Una vez el INE publica el dato de avance de CNTR del primer trimestre de 2024, según el cual la economía nacional creció un 2,4% anual, la AIReF toma este dato como referencia y publica el crecimiento del PIB por Comunidades Autónomas siguiendo su propia metodología denominada METCAP (Metodología de Estimación Trimestral por Comunidades Autónomas del PIB)

Según la AIReF, **la economía regional aceleró dos décimas su crecimiento anual y creció un 2,0% anual en el primer trimestre del año**, 4 décimas menos que la media española (2,4% según INE). Por Comunidades Autónomas, Canarias es la región que registra el mayor crecimiento anual del PIB, con un 3,6% y Asturias la que experimenta el menor avance, con un 1,4%.

En términos trimestrales, el PIB de la Región de Murcia creció un 0,5%, dos décimas menos que la media nacional (0,7%)

Dado que la última información disponible sobre la Contabilidad Regional de España es la referente al año 2022, y son datos no definitivos, la AIReF insiste en que estas estimaciones están sometidas a elevada provisionalidad en el ámbito territorial, especialmente cuando las últimas estimaciones de la Contabilidad Nacional Trimestral están registrando revisiones de mayor magnitud a lo habitual.



Estimaciones del crecimiento del PIB por CCAA

	Tasas intertrimestrales		Tasas interanuales
	2024T1		2024T1
Navarra, Comunidad Foral de	1,1	Canarias	3,6
Canarias	1,0	Balears, Illes	3,0
Comunitat Valenciana	1,0	Cataluña	2,8
Cataluña	0,9	Navarra, Comunidad Foral de	2,6
Rioja, La	0,8	Comunitat Valenciana	2,6
España	0,7	Extremadura	2,5
Madrid, Comunidad de	0,7	España	2,4
Galicia	0,7	Castilla y León	2,4
Cantabria	0,7	Madrid, Comunidad de	2,4
Castilla y León	0,7	Castilla - La Mancha	2,4
Andalucía	0,7	Rioja, La	2,2
Castilla - La Mancha	0,6	Andalucía	2,2
Extremadura	0,6	Cantabria	2,2
Balears, Illes	0,6	Aragón	2,1
Murcia, Región de	0,5	Galicia	2,1
Aragón	0,5	Murcia, Región de	2,0
País Vasco	0,4	País Vasco	1,6
Asturias, Principado de	0,4	Asturias, Principado de	1,4

Fuente: estimación METCAP-AIReF

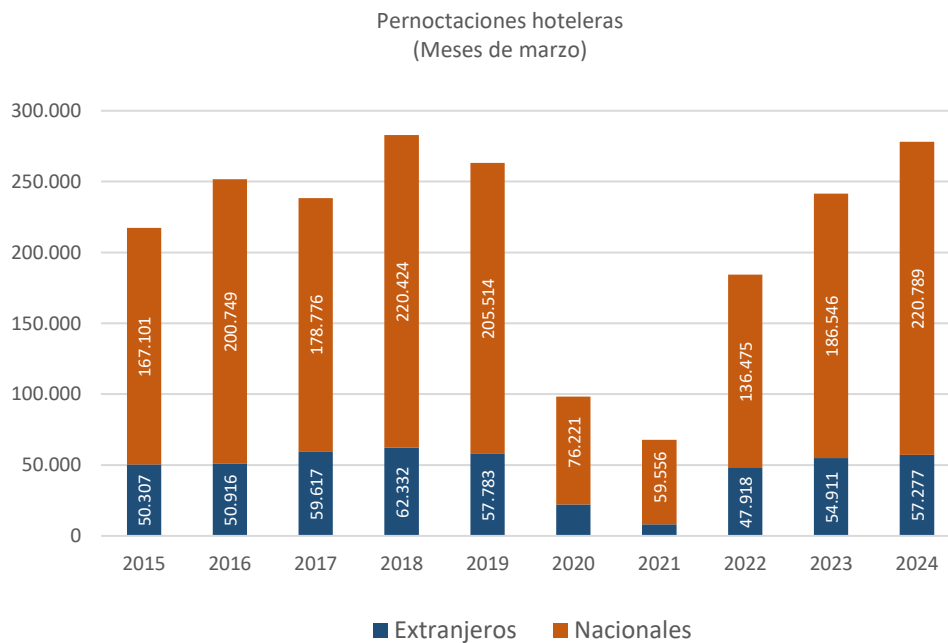
El turismo hotelero continúa creciendo a buen ritmo en marzo

- En marzo de este año se han alcanzado 278.066 pernoctaciones en establecimientos hoteleros en la Región, un 15,2% más que las registradas un año antes y el mejor resultado de la serie exceptuando el año 2018.

Este incremento en las **pernoctaciones hoteleras** está originado en el positivo comportamiento entre los españoles (18,4% anual) y en mucha menor medida por el turismo extranjero (4,3% anual).

Los **viajeros en hoteles** en marzo se situaron en 118.422, con un incremento anual del 14,8%, prácticamente idéntico al 14,9% de España y la estancia media ha crecido hasta los 2,35 días, un 0,3% superior a marzo del año anterior.

Los **precios hoteleros** aumentaron un 14,4% anual en la Región de Murcia, por encima de lo que lo hicieron en el conjunto nacional (10,0% anual).



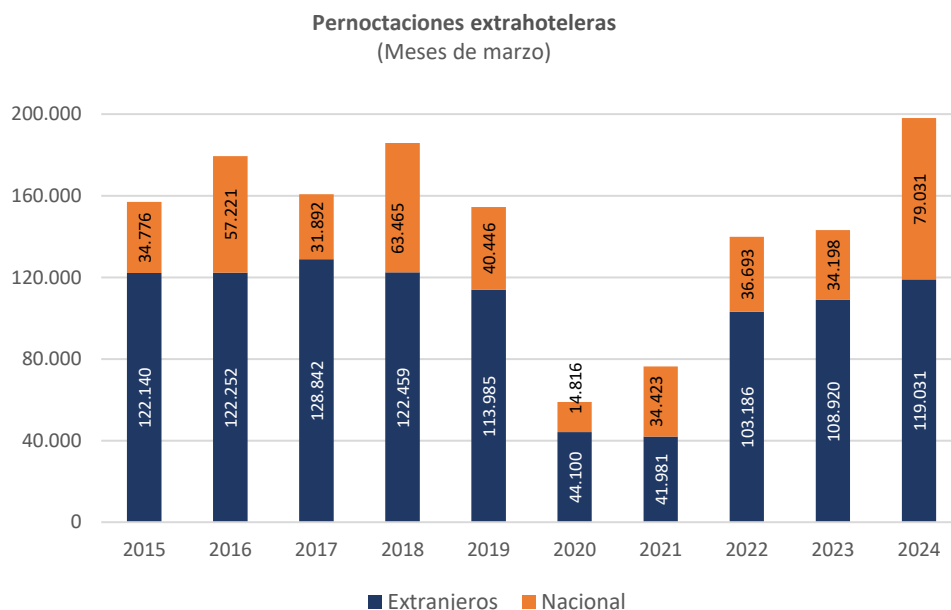
Las pernoctaciones extrahoteleras muestran un fuerte vigor en marzo impulsadas por la Semana Santa, que este año se celebró en marzo

- En marzo se alcanzaron 198.763 pernoctaciones en establecimientos extrahoteleros en la Región de Murcia, un 38,9% superior a las registradas un año antes.
- El turismo entre los extranjeros, el grupo más relevante en este tipo de turismo en los meses de marzo, creció un 9,9% anual, lo que vino acompañado de un fuerte avance del 131,1% entre los nacionales.

En marzo, las pernoctaciones en alojamientos extrahoteleros (apartamentos, cámpines y casas rurales) sumaron 198.763, **máximo en un mes de marzo desde 2005 y superior en un 38,9% a la cifra del año anterior.**

Por tipos de alojamiento y en función de las pernoctaciones realizadas, la positiva evolución en cámpines, con un crecimiento del 32,5% anual, en alojamientos rurales con un crecimiento del 157,4% anual y en los apartamentos turísticos, con un importante aumento del 45,9% anual, dieron lugar al dato muy favorable de marzo, muy favorecido por la Semana Santa celebrado este año en marzo, mientras el año anterior se celebró en abril.

Este mes de marzo los resultados regionales superaron los también positivos datos nacionales. Así, para el **conjunto nacional** se dio un avance anual de las pernoctaciones extrahoteleras del 32,0% frente al 38,9% regional, mientras entre los viajeros se dio un crecimiento del 40,7% frente al 69,7% regional.



Establecimientos extrahoteleros (apartamentos turísticos, cámpines y casas rurales)	Viajeros			Pernoctaciones		
	Total	Residentes en España	Residentes en el Extranjero	Total	Residentes en España	Residentes en el Extranjero
R. de Murcia:						
Marzo 2023	17.405	9.033	8.372	143.118	34.198	108.920
Marzo 2024	29.532	19.352	10.180	198.763	79.031	119.732
Crecimiento anual % 2024/2023	69,7	114,2	21,6	38,9	131,1	9,9
España :						
Marzo 2023	1.401.491	734.369	667.122	6.488.907	2.108.782	4.380.124
Marzo 2024	1.971.269	1.151.706	819.564	8.564.060	3.595.857	4.968.205
Crecimiento anual % 2024/2023	40,7	56,8	22,9	32,0	70,5	13,4

Nota: Se excluyen albergues en ambos ámbitos.