20 de septiembre de 2024

ÍNDICES DE VALOR UNITARIO DEL COMERCIO EXTERIOR DE LA REGIÓN DE MURCIA. REFERENCIA 2020.

Julio de 2024

Los IVUs de la Región de Murcia registraron en el mes de julio de 2024 un incremento interanual del 3,6% para los valores unitarios de las importaciones, y un descenso del 1,5% para los de las exportaciones. La variación acumulada en lo que llevamos de 2024 respecto al mismo periodo de 2023 es del -2,9% para las importaciones y del -4,4% para las exportaciones.

En el siguiente gráfico se observa la evolución mensual de las tasas interanuales de los IVUs para ambos tipos de operaciones desde el año 2017.

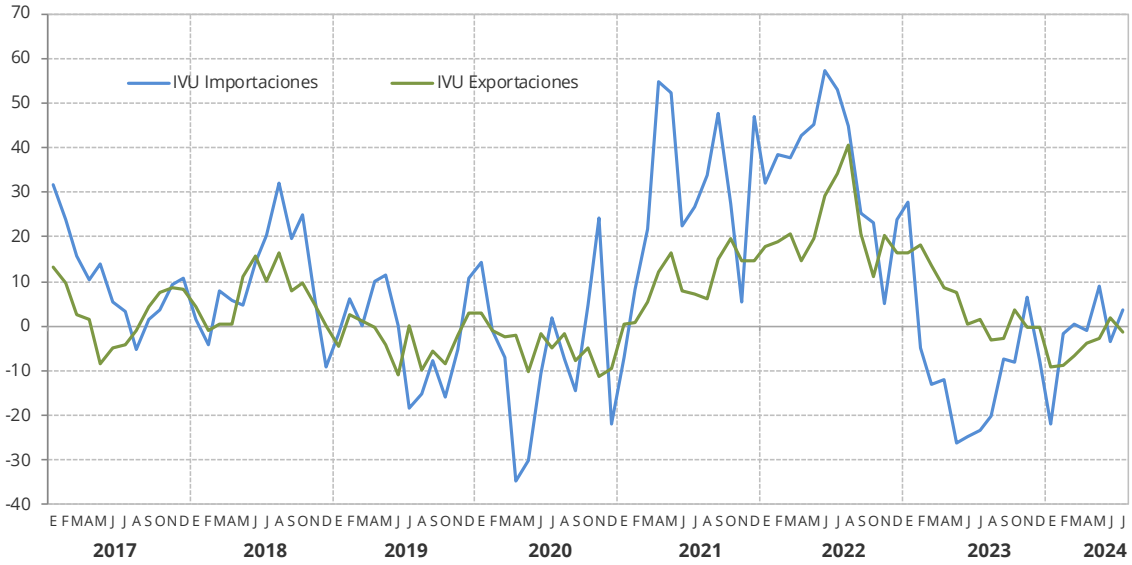

Por destino económico de los bienes

Por grupos de utilización y para las importaciones, en términos interanuales los mayores descensos en sus IVUs se encuentran en los bienes intermedios agrícolas, que se reducen en un 21,9%, seguidos de los industriales, con una evolución anual de -5,6%; también descienden en términos anuales los bienes de capital (-2,9%). En sentido opuesto, se registran aumentos en el mismo periodo para los valores unitarios en las importaciones de bienes intermedios energéticos (16,0%), de bienes de consumo no alimentario (7,6%) y alimentario (2,0%).

En cuanto a las exportaciones, se registran aumentos anuales en los índices de bienes de capital, con un 13,7%, y bienes de consumo no alimentario (6,0%); mientras que en bienes de consumo alimentario y el conjunto de bienes intermedios en el último año descienden un 3,4% y 1,5%, respectivamente.

Por origen/destino geográfico

Los precios unitarios en las importaciones aumentan interanualmente en julio un 3,6% para las operaciones con origen en países comunitarios y un 4,1% en el caso de las transacciones con origen extracomunitario.

Respecto a las exportaciones, los IVUs muestran en el mismo periodo descensos interanuales para los intercambios con países comunitarios (-8,2%) mientras crecen para aquellos con destino a países de fuera de la Unión Europea (10,1%).

Evolución del Comercio Exterior de la Región de Murcia en términos reales

Según lo publicado para el comercio exterior del mes de julio de 2024, se registran unas tasas de variación interanual del valor monetario del 4,1% para el total de importaciones, y del 16,1% para las exportaciones.

Para realizar una correcta valoración de la evolución de estas operaciones se deben analizar las magnitudes reales, es decir, eliminando el efecto de los precios mediante un deflactor adecuado; sirviéndonos de los IVUs como deflactor de las series económicas del comercio exterior, la variación anual en términos reales, de volumen, en julio de este año para las importaciones es del 0,5% mientras que para las exportaciones es del 17,9%.

En los siguientes gráficos se muestra la evolución del crecimiento interanual en términos nominales y reales desde enero de 2022 hasta julio de 2024 para las operaciones de comercio exterior.

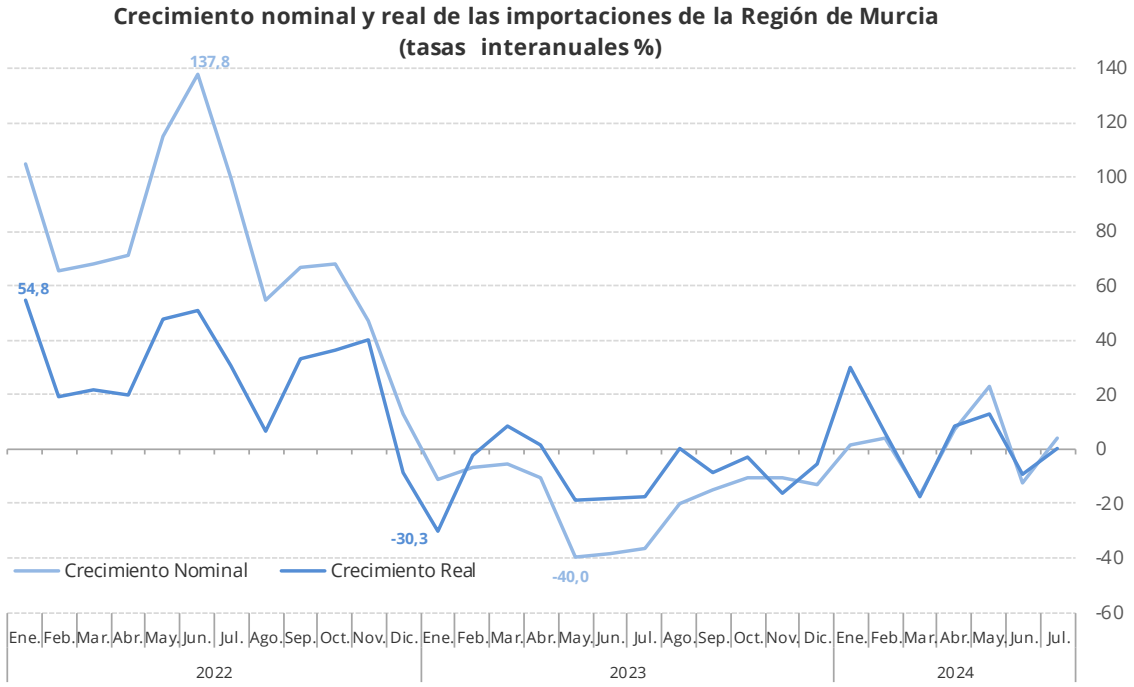

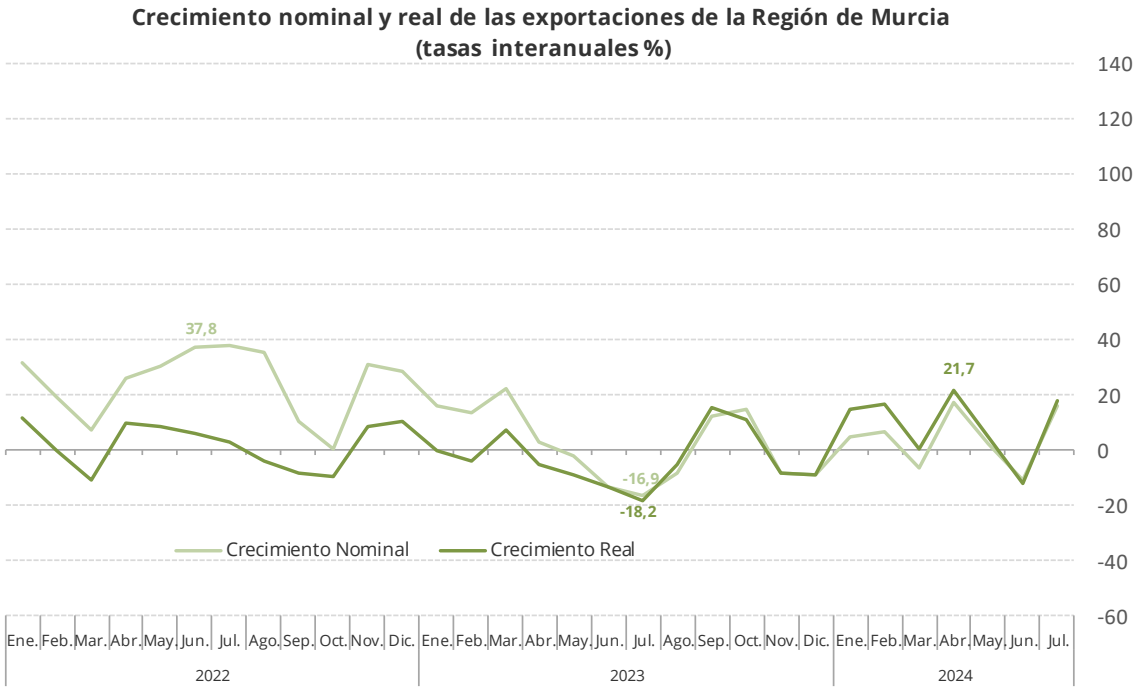

Ir a tablas (ECONET)

Consejería de Economía, Hacienda, Fondos Europeos y Transformación Digital.
Dirección General de Economía, Estrategia y Contratación Centralizada.
Avda. Teniente Flomesta, s/n, 3ª planta, Edif. Anexo Teléfono: 968362059 Fax: 968366397