

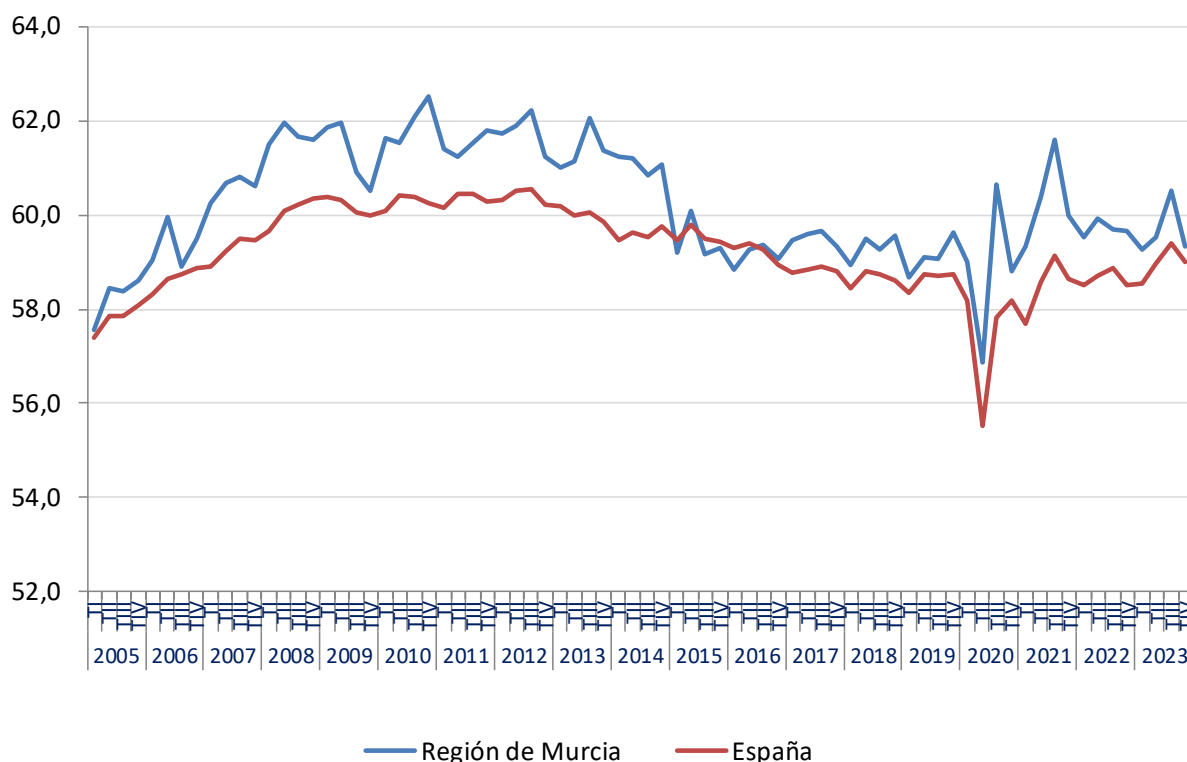
## ENCUESTA DE POBLACIÓN ACTIVA

IV Trimestre 2023

El número de **personas activas** en la Región de Murcia en el cuarto trimestre de 2023 fue de 761.000, 13.900 (un 1,79%) menos que en el tercer trimestre, y 6.500 (el 0,86%) más que en el mismo trimestre del año anterior.

La **tasa de actividad** es del 59,34%, lo que supone una diferencia de -1,18 con respecto al trimestre anterior, y 0,35 puntos por encima de la del total nacional. *Por sexo*, la de los hombres es del 65,85% (-0,57 más que el trimestre anterior y 2,16 por encima de la nacional), y la de mujeres es del 52,92% (1,77 puntos menos y 1,63 por debajo de la española).

Gráfico 1. Tasas de actividad



*Por nacionalidad*, la tasa de actividad de personas con nacionalidad española es del 58,10% (0,62 menos que el trimestre anterior y 0,05 puntos superior a la del mismo período del año anterior), y la de extranjera del 66,32% (4,33 menos que el trimestre anterior y 2,67 inferior a la del mismo período de 2022).

El número de **personas ocupadas** en el cuarto trimestre de 2023 en la Región de Murcia fue 674.800, 3.700 más que en el trimestre anterior, lo que supone una tasa de variación del 0,55% (incremento superior al del total nacional, que ha disminuido un 0,09%). Con respecto al mismo trimestre del año 2022, la diferencia es de 17.600, un 2,68% más (en España, el porcentaje de variación fue del 3,83%).

*Por sexo*, los hombres presentan un aumento de 4.300 en el número de ocupados (un 1,15% más que el trimestre anterior), y entre las mujeres hay un 0,17% menos de ocupadas (500 menos que en el tercer trimestre de 2023).

*Por edad*, la ocupación aumenta con respecto al tercer trimestre en los grupos de edad "De 55 y más años" (un 6,67%) y "De 25 a 54 años" (el 0,73%); se reduce en los grupos "De 16 a 19 años" y "De 20 a 24 años" (46,59% y 11,59%, respectivamente).

*Por sectores*, con respecto al tercer trimestre de 2023, "Agricultura, Ganadería y Pesca" ha sido el sector en el que más ha crecido el empleo: el 3,78% (2.700 personas ocupadas más); en "Servicios" ha aumentado el 2,20% (10.600 más); por el contrario en "Industria" disminuye el 9,95% (7.600 personas) y en "Construcción" el 4,80% (2.000 personas ocupadas menos). Con respecto al año anterior, en "Servicios" la ocupación se incrementa el 5,58% (26.000 más), y en "Construcción" el 2,32% y 900 personas más; en "Agricultura, Ganadería y Pesca" se reduce un 2,76% (2.100 personas menos) y en "Industria" disminuye el 9,23% (7.000 personas menos).

*Por tipo de jornada*, el empleo a tiempo completo disminuye en 2.500 personas (un 0,43% menos que el trimestre anterior), y el empleo a tiempo parcial aumenta el 7,01% (que supone 6.100 personas ocupadas más).

El número de **personas asalariadas** en la Región se incrementa en 12.500 con respecto al tercer trimestre de 2023 (2,21%); el número de quienes cuentan con contrato indefinido aumenta un 4,43% (20.200 personas más), y el de personas asalariadas con contrato temporal se reduce un 6,99% (7.700 personas menos). El empleo **no asalariado** disminuye en 8.800 personas, un 8,35% menos.

El número de **personas paradas** es de 86.200, 17.600 menos que el trimestre anterior, lo que supone una variación del -16,96%; con respecto al mismo trimestre del año anterior, la diferencia es de -11.100 personas, un 11,42% menos. En España, el paro ha disminuido un 0,86% respecto al tercer trimestre de 2023, y se reduce un 6,40% con respecto al año anterior.

*Por sexo*, respecto al tercer trimestre del 2023, el descenso se produce en las mujeres, el -18,13% (10.100 paradas menos), y en los hombres el -15,59% (7.500 desempleados menos).

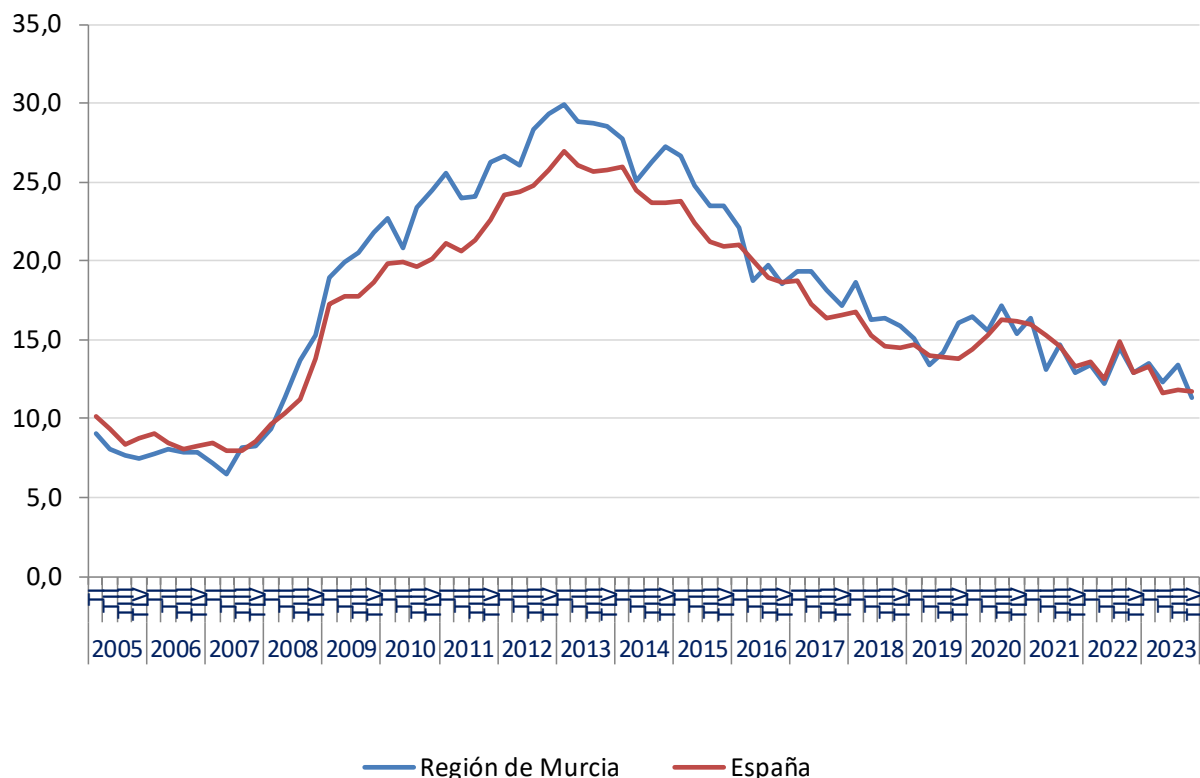
*Por edad*, el paro se reduce con respecto al tercer trimestre de 2023 en todos los grupos, excepto en el "De 16 a 19 años" (se incrementa el 51,61%, 1.600 personas paradas más).

*Por sectores*, en "Agricultura, Ganadería y Pesca" hay 5.000 personas paradas menos, el 37,31%; en "Industria" 900 menos, el -13,04%, en "Construcción" 200 (el 4,76% menos) y en "Servicios" el -1,05%, 400 personas menos). Si se compara con el mismo período del año anterior, el paro disminuye en "Agricultura, Ganadería y Pesca" un 27,59% (7.700 personas paradas menos), mientras que en "Industria" se incrementa el 114,29%, en "Construcción" el 48,15% y en "Servicios" el 2,72% del existente el año anterior (3.200, 1.300 y 1.000 persona más, respectivamente).

El paro entre las personas que perdieron su empleo hace menos de un año disminuye en 5.800 (-10,60%), y entre las que lo hicieron hace un año o más se reduce el 15,81% (5.200 personas) este trimestre.

La **tasa de paro** en el cuarto trimestre de 2023 fue del 11,32% (2,07 por debajo de la del anterior trimestre, y 1,57 puntos menos que la del cuarto trimestre de 2022). Por sexo, la de los hombres disminuyó con respecto al trimestre anterior 1,71 puntos, hasta el 9,68%, y la de las mujeres en 2,45 puntos, llegando al 13,34%. En España, las tasas de paro son del 11,76 (total); 10,30 (hombres) y 13,36% (mujeres).

Gráfico 2. Tasas de paro



Por *nacionalidad*, la tasa de paro de española se sitúa en el 9,90% (1,10 menos que en el trimestre anterior y 2,61 menos que en el mismo período de 2022). La de extranjera ha experimentado un descenso de 6,24 puntos con respecto al tercer trimestre de 2023, situándose en el 18,38% (3,61 más que en el mismo período del año anterior).

El **número de hogares** con *todos sus miembros activos en paro* disminuye en 7.400 en el cuarto trimestre situándose en 26.200 hogares, que suponen el 4,50% del total de hogares en la Región. Asimismo, el número de hogares en los que *todos los activos son ocupados* aumenta el 4,06% situándose en 363.800 hogares, que supone el 62,52% del total de hogares y el 82,93% de los que tienen *al menos un miembro activo*.

Gráfico 3. Tasas de paro por sexo

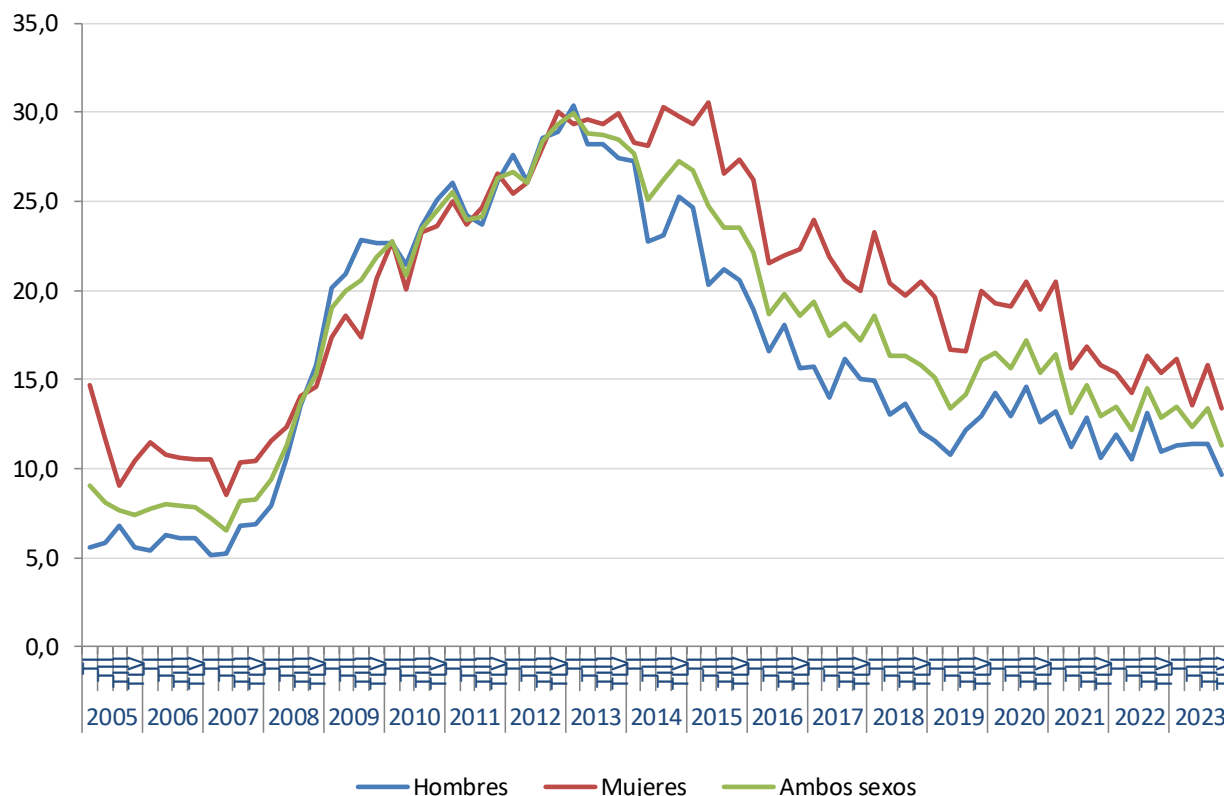


Gráfico 4. Tasas de paro por edad

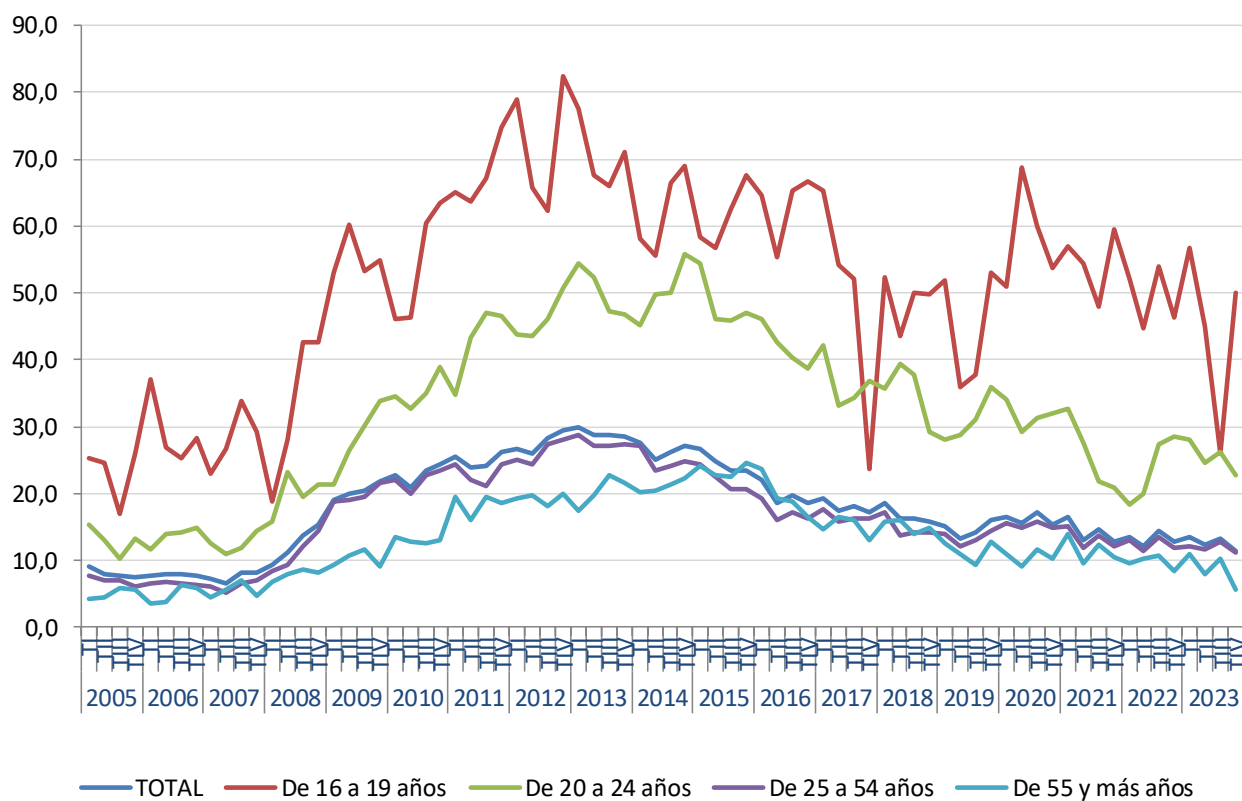
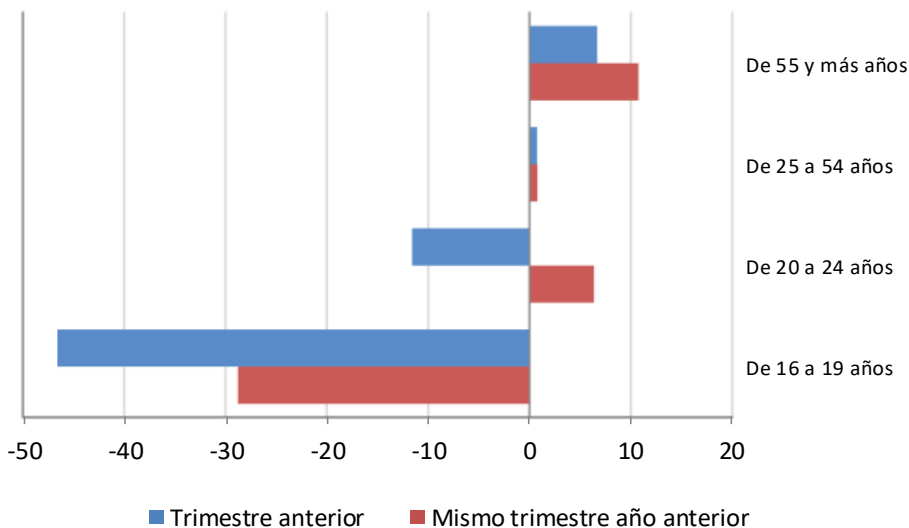
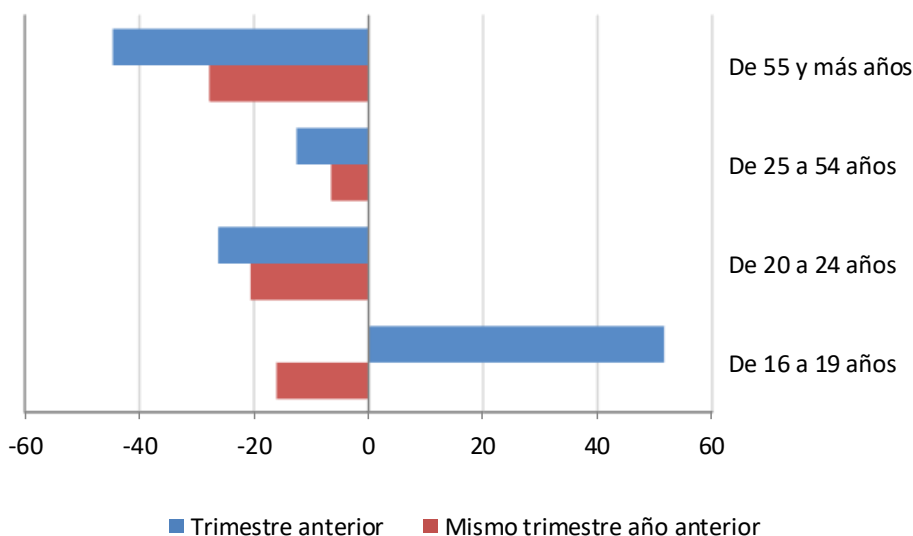


Gráfico 5. Tasas de variación sobre el trimestre anterior y sobre el mismo trimestre del año anterior

*Personas Ocupadas*



*Personas Paradas*



[Ir a tablas \(ECONET\)](#)

---

Consejería de Economía, Hacienda y Empresa.  
Dirección General de Economía, Estrategia y Contratación Centralizada.  
Avda. Teniente Flomesta, s/n, 3ª planta, Edif. Anexo Teléfono: 968362059 Fax: 968366397