

La información contenida en esta publicación puede consultarse en las direcciones de Internet:

<http://www.carm.es/econet/>

<http://www.carm.es/csan>

Esta publicación también está disponible en soporte informático.

Editan : Consejería de Sanidad y Consumo y Consejería de Economía y Hacienda
Comunidad Autónoma de la Región de Murcia

Elaboran : Dirección General de Salud Pública
Servicio de Epidemiología
Ronda de Levante, 11
30008 – Murcia
Telf. 968362039 - 968362000* Ext. 8970
Fax 968201614 – 968366656
mortmu@carm.es

Dirección General de Economía y Estadística
Centro Regional de Estadística de Murcia
San Juan de Dios, 2ª - 1ª y 4ª planta
30001 - Murcia
Telf. 968362050 - 968362054
Fax 968362052
sicrem@carm.es

Diseño gráfico portada : Severo Almansa y José Mª Nuño de la Rosa

© **Copyright/Derechos reservados.** (Se autoriza la reproducción parcial citando la fuente)

EQUIPO DE TRABAJO :

Dirección : Carmen Navarro Sánchez

Olalla Cruz Mata

Coordinación : Lluís Cirera Suárez

Codificación : Consuelo Martínez López

Josefa Contreras Gil

Informática : Juan Mármol Castillo

Yolanda Vázquez Ronco

Grabación : Manuel Ruiz Marco

Fotocomposición : Luis Carlos Callejo Fuertes

Depósito Legal: MU-2314-2003

Cita recomendada

LI. Cirera, O. Cruz, C. Navarro. Estadísticas Básicas de Mortalidad en la Región de Murcia en 1999. Murcia: Consejerías de Sanidad y Consumo y Economía y Hacienda, 2002.

<<http://www.carm.es/csan/dgs/se/se.htm>> o <<http://www.carm.es/econet>>

ÍNDICE

PRESENTACIÓN.....	9
INTRODUCCIÓN.....	10
MATERIAL Y MÉTODOS.....	11
Fuente de datos	11
Circuito de la información	12
Proceso de codificación y detección de errores	13
Construcción de indicadores	15
División Territorial	19
Signos empleados	19
PRINCIPALES RESULTADOS.....	20
Región de Murcia	20
Áreas de salud	30
I. ESTADÍSTICAS DE MORTALIDAD EN LA REGIÓN DE MURCIA.....	32
1. Tasas brutas por 1.000 habitantes.....	33
2. Mortalidad específica por edad y sexo. Tasas por 100.000 habitantes.....	34
3.1. Defunciones por edad y grandes causas. Ambos sexos	35
3.2. Defunciones por edad y grandes causas. Hombres	37
3.3. Defunciones por edad y grandes causas. Mujeres	39
4.1. Mortalidad específica por edad y grandes causas. Tasas por 100.000 habitantes. Ambos sexos.....	41
4.2. Mortalidad específica por edad y grandes causas. Tasas por 100.000 habitantes. Hombres	43
4.3. Mortalidad específica por edad y grandes causas. Tasas por 100.000 habitantes. Mujeres	45
5.1. Defunciones por edad y causas seleccionadas. Ambos sexos.....	47
5.2. Defunciones por edad y causas seleccionadas. Hombres	51
5.3. Defunciones por edad y causas seleccionadas. Mujeres	55
6.1. Mortalidad específica por edad y causas seleccionadas. Tasas por 100.000 habitantes. Ambos sexos	59
6.2. Mortalidad específica por edad y causas seleccionadas. Tasas por 100.000 habitantes. Hombres	63
6.3. Mortalidad específica por edad y causas seleccionadas. Tasas por 100.000 habitantes. Mujeres	67
7.1. Defunciones por edad y causas a 3 caracteres. Ambos sexos.....	71
7.2. Defunciones por edad y causas a 3 caracteres. Hombres	155

7.3. Defunciones por edad y causas a 3 caracteres. Mujeres	239
8. Nacimientos por área de salud, tipo de nacido y sexo.....	323
9. Defunciones de menores de 1 año por edad y sexo.....	325
10. Defunciones de menores de 1 año por edad y área de salud.....	326
11. Mortalidad infantil por subgrupos y sexo. Tasas por 1.000 nacidos vivos	327
12. Mortalidad infantil por área de salud y subgrupos. Tasas por 1.000 nacidos vivos	328
13. Años potenciales de vida perdidos por todas las causas, por áreas de salud y sexo ...	329
14. Años potenciales de vida perdidos por grandes causas y sexo.....	332
15. Años potenciales de vida perdidos por causas seleccionadas y sexo.....	334
16. Razón de mortalidad estándar e intervalo de confianza al 95% por todas las causas, por áreas de salud y sexo.	340
17. Razón de mortalidad estándar e intervalo de confianza al 95% según grandes grupos de causas y áreas de salud.....	341
18. Razón de mortalidad estándar e intervalo de confianza al 95% según causas seleccionadas y áreas de salud.....	343
19. Tablas de vida.....	347
20. Población de la Región de Murcia según sexo y edad por áreas de salud en 1999.	348
II. ESTADÍSTICAS DE MORTALIDAD POR ÁREAS DE SALUD.....	349
II.1. ÁREA DE SALUD I (MURCIA).....	350
1. Mortalidad específica por edad y sexo. Tasas por 100.000 habitantes.	351
2.1. Defunciones por edad y grandes causas. Ambos sexos	352
2.2. Defunciones por edad y grandes causas. Hombres	354
2.3. Defunciones por edad y grandes causas. Mujeres	356
3.1. Mortalidad específica por edad y grandes causas. Tasas por 100.000 habitantes. Ambos sexos.....	358
3.2. Mortalidad específica por edad y grandes causas. Tasas por 100.000 habitantes. Hombres.....	360
3.3. Mortalidad específica por edad y grandes causas. Tasas por 100.000 habitantes. Mujeres	362
4.1. Defunciones por edad y causas seleccionadas. Ambos sexos.....	364
4.2. Defunciones por edad y causas seleccionadas. Hombres.....	368
4.3. Defunciones por edad y causas seleccionadas. Mujeres	372
5.1. Mortalidad específica por edad y causas seleccionadas. Tasas por 100.000 habitantes. Ambos sexos	376
5.2. Mortalidad específica por edad y causas seleccionadas. Tasas por 100.000 habitantes. Hombres	380
5.3. Mortalidad específica por edad y causas seleccionadas. Tasas por 100.000 habitantes. Mujeres	384
6. Defunciones de menores de 1 año por edad y sexo.....	388
7. Mortalidad infantil por subgrupos y sexo. Tasas por 1.000 nacidos vivos	389
8. Años potenciales de vida perdidos por grandes causas y sexo.....	390
9. Años potenciales de vida perdidos por causas seleccionadas y sexo.	392
10. Razón de mortalidad estándar e intervalo de confianza al 95% según grandes causas y sexo.....	396
11. Razón de mortalidad estándar e intervalo de confianza al 95% según causas seleccionadas y sexo.	397

II.2. ÁREA DE SALUD II (CARTAGENA)	399
1. Mortalidad específica por edad y sexo. Tasas por 100.000 habitantes.	400
2.1. Defunciones por edad y grandes causas. Ambos sexos	401
2.2. Defunciones por edad y grandes causas. Hombres	403
2.3. Defunciones por edad y grandes causas. Mujeres	405
3.1. Mortalidad específica por edad y grandes causas. Tasas por 100.000 habitantes. Ambos sexos.....	407
3.2. Mortalidad específica por edad y grandes causas. Tasas por 100.000 habitantes. Hombres.....	409
3.3. Mortalidad específica por edad y grandes causas. Tasas por 100.000 habitantes. Mujeres	411
4.1. Defunciones por edad y causas seleccionadas. Ambos sexos.....	413
4.2. Defunciones por edad y causas seleccionadas. Hombres.....	417
4.3. Defunciones por edad y causas seleccionadas. Mujeres	421
5.1. Mortalidad específica por edad y causas seleccionadas. Tasas por 100.000 habitantes. Ambos sexos	425
5.2. Mortalidad específica por edad y causas seleccionadas. Tasas por 100.000 habitantes. Hombres	429
5.3. Mortalidad específica por edad y causas seleccionadas. Tasas por 100.000 habitantes. Mujeres	433
6. Defunciones de menores de 1 año por edad y sexo.....	437
7. Mortalidad infantil por subgrupos y sexo. Tasas por 1.000 nacidos vivos	438
8. Años potenciales de vida perdidos por grandes causas y sexo.....	439
9. Años potenciales de vida perdidos por causas seleccionadas y sexo.	441
10. Razón de mortalidad estándar e intervalo de confianza al 95% según grandes causas y sexo.....	445
11. Razón de mortalidad estándar e intervalo de confianza al 95% según causas seleccionadas y sexo.	446
II.3. ÁREA DE SALUD III (LORCA).	448
1. Mortalidad específica por edad y sexo. Tasas por 100.000 habitantes.	449
2.1. Defunciones por edad y grandes causas. Ambos sexos	450
2.2. Defunciones por edad y grandes causas. Hombres	452
2.3. Defunciones por edad y grandes causas. Mujeres	454
3.1. Mortalidad específica por edad y grandes causas. Tasas por 100.000 habitantes. Ambos sexos.....	456
3.2. Mortalidad específica por edad y grandes causas. Tasas por 100.000 habitantes. Hombres.....	458
3.3. Mortalidad específica por edad y grandes causas. Tasas por 100.000 habitantes. Mujeres	460
4.1. Defunciones por edad y causas seleccionadas. Ambos sexos.....	462
4.2. Defunciones por edad y causas seleccionadas. Hombres.....	466
4.3. Defunciones por edad y causas seleccionadas. Mujeres	470
5.1. Mortalidad específica por edad y causas seleccionadas. Tasas por 100.000 habitantes. Ambos sexos	474
5.2. Mortalidad específica por edad y causas seleccionadas. Tasas por 100.000 habitantes. Hombres	478
5.3. Mortalidad específica por edad y causas seleccionadas. Tasas por 100.000 habitantes. Mujeres	482

6.	Defunciones de menores de 1 año por edad y sexo.....	486
7.	Mortalidad infantil por subgrupos y sexo. Tasas por 1.000 nacidos vivos	487
8.	Años potenciales de vida perdidos por grandes causas y sexo.....	488
9.	Años potenciales de vida perdidos por causas seleccionadas y sexo.....	490
10.	Razón de mortalidad estándar e intervalo de confianza al 95% según grandes causas y sexo.....	494
11.	Razón de mortalidad estándar e intervalo de confianza al 95% según causas seleccionadas y sexo.....	495
II.4.	ÁREA DE SALUD IV (NOROESTE).....	497
1.	Mortalidad específica por edad y sexo. Tasas por 100.000 habitantes.....	498
2.1.	Defunciones por edad y grandes causas. Ambos sexos	499
2.2.	Defunciones por edad y grandes causas. Hombres	501
2.3.	Defunciones por edad y grandes causas. Mujeres.....	503
3.1.	Mortalidad específica por edad y grandes causas. Tasas por 100.000 habitantes. Ambos sexos.....	505
3.2.	Mortalidad específica por edad y grandes causas. Tasas por 100.000 habitantes. Hombres.....	507
3.3.	Mortalidad específica por edad y grandes causas. Tasas por 100.000 habitantes. Mujeres	509
4.1.	Defunciones por edad y causas seleccionadas. Ambos sexos.....	511
4.2.	Defunciones por edad y causas seleccionadas. Hombres.....	515
4.3.	Defunciones por edad y causas seleccionadas. Mujeres	519
5.1.	Mortalidad específica por edad y causas seleccionadas. Tasas por 100.000 habitantes. Ambos sexos	523
5.2.	Mortalidad específica por edad y causas seleccionadas. Tasas por 100.000 habitantes. Hombres	527
5.3.	Mortalidad específica por edad y causas seleccionadas. Tasas por 100.000 habitantes. Mujeres	531
6.	Defunciones de menores de 1 año por edad y sexo.....	535
7.	Mortalidad infantil por subgrupos y sexo. Tasas por 1.000 nacidos vivos	536
8.	Años potenciales de vida perdidos por grandes causas y sexo.....	537
9.	Años potenciales de vida perdidos por causas seleccionadas y sexo.....	539
10.	Razón de mortalidad estándar e intervalo de confianza al 95% según grandes causas y sexo.....	543
11.	Razón de mortalidad estándar e intervalo de confianza al 95% según causas seleccionadas y sexo.....	544
II.5.	ÁREA DE SALUD V (ALTIPLANO).....	546
1.	Mortalidad específica por edad y sexo. Tasas por 100.000 habitantes.....	547
2.1.	Defunciones por edad y grandes causas. Ambos sexos	548
2.2.	Defunciones por edad y grandes causas. Hombres	550
2.3.	Defunciones por edad y grandes causas. Mujeres.....	552
3.1.	Mortalidad específica por edad y grandes causas. Tasas por 100.000 habitantes. Ambos sexos.....	554
3.2.	Mortalidad específica por edad y grandes causas. Tasas por 100.000 habitantes. Hombres.....	556
3.3.	Mortalidad específica por edad y grandes causas. Tasas por 100.000 habitantes. Mujeres	558

4.1. Defunciones por edad y causas seleccionadas. Ambos sexos.....	560
4.2. Defunciones por edad y causas seleccionadas. Hombres.....	564
4.3. Defunciones por edad y causas seleccionadas. Mujeres	568
5.1. Mortalidad específica por edad y causas seleccionadas. Tasas por 100.000 habitantes. Ambos sexos	572
5.2. Mortalidad específica por edad y causas seleccionadas. Tasas por 100.000 habitantes. Hombres	576
5.3. Mortalidad específica por edad y causas seleccionadas. Tasas por 100.000 habitantes. Mujeres	580
6. Defunciones de menores de 1 año por edad y sexo.....	584
7. Mortalidad infantil por subgrupos y sexo. Tasas por 1.000 nacidos vivos	585
8. Años potenciales de vida perdidos por grandes causas y sexo.....	586
9. Años potenciales de vida perdidos por causas seleccionadas y sexo.	588
10. Razón de mortalidad estándar e intervalo de confianza al 95% según grandes causas y sexo.....	592
11. Razón de mortalidad estándar e intervalo de confianza al 95% según causas seleccionadas y sexo.	593
II.6. ÁREA DE SALUD VI (VEGA DEL SEGURA-COMARCA ORIENTAL).....	595
1. Mortalidad específica por edad y sexo. Tasas por 100.000 habitantes.	596
2.1. Defunciones por edad y grandes causas. Ambos sexos	597
2.2. Defunciones por edad y grandes causas. Hombres	599
2.3. Defunciones por edad y grandes causas. Mujeres	601
3.1. Mortalidad específica por edad y grandes causas. Tasas por 100.000 habitantes. Ambos sexos.....	603
3.2. Mortalidad específica por edad y grandes causas. Tasas por 100.000 habitantes. Hombres.....	605
3.3. Mortalidad específica por edad y grandes causas. Tasas por 100.000 habitantes. Mujeres	607
4.1. Defunciones por edad y causas seleccionadas. Ambos sexos.....	609
4.2. Defunciones por edad y causas seleccionadas. Hombres.....	613
4.3. Defunciones por edad y causas seleccionadas. Mujeres	617
5.1. Mortalidad específica por edad y causas seleccionadas. Tasas por 100.000 habitantes. Ambos sexos	621
5.2. Mortalidad específica por edad y causas seleccionadas. Tasas por 100.000 habitantes. Hombres	625
5.3. Mortalidad específica por edad y causas seleccionadas. Tasas por 100.000 habitantes. Mujeres	629
6. Defunciones de menores de 1 año por edad y sexo.....	633
7. Mortalidad infantil por subgrupos y sexo. Tasas por 1.000 nacidos vivos	634
8. Años potenciales de vida perdidos por grandes causas y sexo.....	635
9. Años potenciales de vida perdidos por causas seleccionadas y sexo.	637
10. Razón de mortalidad estándar e intervalo de confianza al 95% según grandes causas y sexo.....	641
11. Razón de mortalidad estándar e intervalo de confianza al 95% según causas seleccionadas y sexo.	642
III. ESTADÍSTICAS DE MORTALIDAD POR MUNICIPIOS.....	644

1.1. Defunciones por municipios y grandes causas. Ambos sexos	645
1.2. Defunciones por municipios y grandes causas. Hombres	647
1.3. Defunciones por municipios y grandes causas. Mujeres	649
IV. ANEXOS.....	651
Anexo1.- Áreas de salud y municipios	652
Anexo2.- Boletines estadísticos	653
Anexo3.- Lista de causas seleccionadas.....	661

Presentación

Las Consejerías de Sanidad y Consumo y la de Economía y Hacienda de la Comunidad Autónoma de la Región de Murcia, presentamos las **Estadísticas Básicas de Mortalidad en la Región de Murcia en 1999 (EBM99)**. En nuestra segunda década de estadísticas, esta publicación digital en Internet supone una innovación importante y un hito necesario en la adecuación a la era de la comunicación en la que estamos inmersos. Además, a través de las *webs* de ambas Consejerías es posible disponer de una edición resumida, diseñada y preparada para su inmediata impresión en papel, si así lo prefiere el lector.

Las EBM99 añaden otro cambio sustantivo y profundo, motivado por la implantación en España de una nueva Revisión de la Clasificación Internacional de Enfermedades, para describir más y mejor las entidades nosológicas que causan la muerte. Dicha mejora, también implica una alteración en la continuidad de las series estadísticas de mortalidad en todo el mundo. Esperamos disponer de las soluciones técnicas adecuadas para corregir las posibles discontinuidades en un inmediato futuro.

Procede el agradecimiento habitual a la colaboración de los médicos certificadores, a los funcionarios de los Registros Civiles, de los Juzgados de Instrucción, de la delegación de Murcia del Instituto Nacional de Estadística, y a los profesionales del Registro de Mortalidad y del Centro Regional de Estadística, porque con su trabajo nos permiten conocer mejor la realidad demográfica y sanitaria de la región murciana.

JUAN BERNAL ROLDÁN

Consejero de Economía y Hacienda

FRANCISCO MARQUÉS FERNÁNDEZ

Consejero de Sanidad y Consumo

Introducción

Las Estadísticas Básicas de Mortalidad en la Región de Murcia presentan los indicadores de mortalidad por causas, correspondientes a los habitantes residentes en la región que han fallecido en España durante el año 1999. Los resultados aquí publicados coincidirán, con mínimas modificaciones, con los que publicará el Instituto Nacional de Estadística (INE), en Defunciones según causa de muerte del Movimiento Natural de la Población, ya que en el convenio de colaboración con el INE se establece que ambas partes utilizarán los mismos ficheros finales para la realización de sus explotaciones de resultados.

El tratamiento y explotación de la información se realiza conjuntamente entre el Centro Regional de Estadística (CREM) de la Dirección General de Economía y Estadística de la Consejería de Economía y Hacienda y el Servicio de Epidemiología de la Dirección General de Salud Pública de la Consejería de Sanidad y Consumo.

Esta publicación presenta un gran cambio en relación con las precedentes, como es la utilización de una nueva clasificación de las causas de muerte siguiendo convenios internacionales. Nos referimos a la implantación en España de la Décima Revisión de la Clasificación Internacional de Enfermedades (CIE-10)¹ que sustituye a la denominada CIE-9², que se introdujo en España en 1980. El cambio de revisión afecta de una y otra forma, tanto a los grandes grupos de causas, como a las enfermedades específicas, y sus posibles agrupaciones. La introducción de la CIE-10 supone una discontinuidad en las series de las estadísticas de mortalidad por causas, que dificulta la comparabilidad. Para conocer dónde se producen los cambios y poder mantener la continuidad y la comparabilidad de las series entre la CIE-9 y 10, hemos realizado durante todo 1999, doble codificación de la causa básica de defunción con ambas CIE, tras un curso reglado de formación impartido por expertos³.

Seguimos incluyendo desde las EBM96 a los residentes fallecidos en la región y a los que murieron en el año fuera de la Comunidad en el resto de España, y continuamos presentando los casos de defunción por edad, causa detallada y sexo. Esta edición debido a la utilización de la CIE-10 adopta una nueva **Lista de causas seleccionadas** (antes Lista Reducida) de elaboración

¹ Organización Panamericana de la Salud. Clasificación Internacional de Enfermedades y Problemas Relacionados con la Salud. Décima revisión. (CIE-10). Washington DC: OPS; 1996.

² Organización Panamericana de la Salud. Clasificación Internacional de Enfermedades. Novena revisión, 1975. Washington DC, USA: OPS; 1979.

³ INE. Curso sobre el uso de la Clasificación Internacional de Enfermedades 10ª Revisión de la OMS. Madrid: Instituto Nacional de Estadística y Instituto de Salud Carlos III, Ministerio de Sanidad y Consumo; 1998.

propia por agrupación de causas específicas. También se mantiene la metodología para la estimación de los intervalos de confianza de la Razón de Mortalidad Estándar, introducida en las EBM94. A la vez que ampliamos y maximizamos la reducción del coste de la publicación al asumir en exclusiva los procesos de la edición digital.

Nuestro principal objetivo es ofertar al público lector, indicadores de causas de defunción, su distribución por edad, sexo y área geográfica, para describir así la mortalidad de la población; identificar prioridades de intervención, planificar la distribución de recursos sanitarios, evaluar el impacto de programas de salud, y ser fuente de información en investigación operativa y etiológica en la exploración de determinadas hipótesis.

Material y Métodos

2.1.- Fuente de datos

Las variables necesarias para la elaboración de las estadísticas básicas de mortalidad son: la patología que causa la muerte (causa básica de defunción), la edad, el sexo, y el municipio de residencia en la Comunidad Autónoma de la persona fallecida.

Defunciones

Los datos de defunciones proceden de los Boletines Estadísticos de Defunción (anexo 2) y de Parto, Nacimiento y Aborto (anexo 2) de los residentes fallecidos en la Región de Murcia en 1999. Los médicos certificadores cumplimentan parte de los boletines estadísticos, junto con los Certificados Médicos Oficiales de Defunción (éstos, sin finalidad estadística).

Las causas de muerte se han obtenido del apartado de causas de la defunción de los Boletines Estadísticos de Defunción y Parto (en adelante, respectivamente BED y BEP), que facilita el INE al CREM, gracias al convenio de colaboración suscrito al efecto. Dado que los boletines son fuente primaria de información, se comprende la importancia de su exhaustividad y correcta cumplimentación por parte del médico certificador, de los registros civiles y juzgados de instrucción –estos últimos, son los que rellenan el impreso MNP.52 (Movimiento Natural de la Población)- (figura 1).

El Registro de Mortalidad de la Consejería de Sanidad y Consumo realiza la codificación manual de la causa básica de defunción (CBD) según las nuevas reglas de la CIE-10, establece los

procedimientos de detección de errores en la CBD⁴, elabora los controles formales de calidad y de comprensión médica, establece los indicadores útiles en la elaboración de los análisis de mortalidad, y su supervisión y verificación. El CREM ejecuta el proceso de grabación, depuración, validación, y control de cobertura de las causas de defunción codificadas y de los datos complementarios contenidos en los boletines, diseña y elabora las aplicaciones informáticas necesarias para obtener los resultados, procesa en sus ordenadores la información y realiza la composición digital de la publicación.

A partir de la edición de 1996, se incluyen en las tablas todas las defunciones de los residentes murcianos ocurridas en España, y no sólo la de los fallecidos en la Región de Murcia, como ocurría en las publicaciones en papel anteriores a 1996. También se realiza la imputación de los valores inválidos e inconsistentes y de falta de respuesta.

Los abortos y nacidos vivos que mueren antes de las 24 horas del nacimiento tienen una consideración legal y administrativa específica, sus cifras se obtienen del Boletín Estadístico de Parto, Nacimiento y Aborto (BEP), a diferencia del resto de óbitos que se obtienen del Boletín Estadístico de Defunción. La información sobre las defunciones en las primeras 24 horas de vida, se incluye en el cálculo de las tasas de la mortalidad infantil, de la mortalidad global, de la mortalidad específica por grupos de edad y causas, y en las tablas de vida, siendo necesarias también las cifras de mortinatos para el cálculo de la mortalidad perinatal. Es de resaltar la infradeclaración que existe en las defunciones perinatales regionales que cuestionan su validez⁵.

Población

Se ha utilizado la población por sexo y edad del Padrón municipal de habitantes a 1 de Enero de 1999, publicados por el INE, desagregándose los menores de 1 año en base a los ficheros provisionales proporcionados por el INE para este mismo año. Se presentan en la *web* en región tabla 20.

2.2.- Circuito de la información (figura 1)

⁴ Instituto Nacional de Estadística. Descripción de errores y avisos en variables sanitarias. Estadística de partos (CIE-10). Documento técnico (versión 2.0). Madrid: INE; 2001. (Documento mimeografiado)

⁵ Ll. Cirera, J. García, C. Navarro y O Cruz. Mortalidad perinatal e infantil en la Región de Murcia. 1980-1997. Murcia: Consejería de Sanidad y Consumo, y Consejería de Economía y Hacienda; 2001. p. 140-141.

2.3.- Proceso de codificación y detección de errores

2.3.1.- Exhaustividad

Se realiza el recuento y se verifica que la numeración sea correlativa en el tomo y la página de la inscripción las defunciones, tanto en los boletines como en los nomenclátore, para detectar posibles errores en el Registro Civil.

2.3.2.- Programa de garantía de calidad

- Se realiza una entrevista telefónica estructurada para recabar más información con el médico declarante, o con funcionarios del registro civil o del juzgado de instrucción, si los boletines contienen:

Causas mal definidas (capítulo XVIII de la CIE-10).

Rúbricas inespecíficas (ej. paro cardíaco, senilidad...).

Causas infrecuentes o de especial significación.

Boletines con literales ilegibles.

Siglas y/o abreviaturas de difícil interpretación.

Causas incoherentes con relación a la edad y sexo.

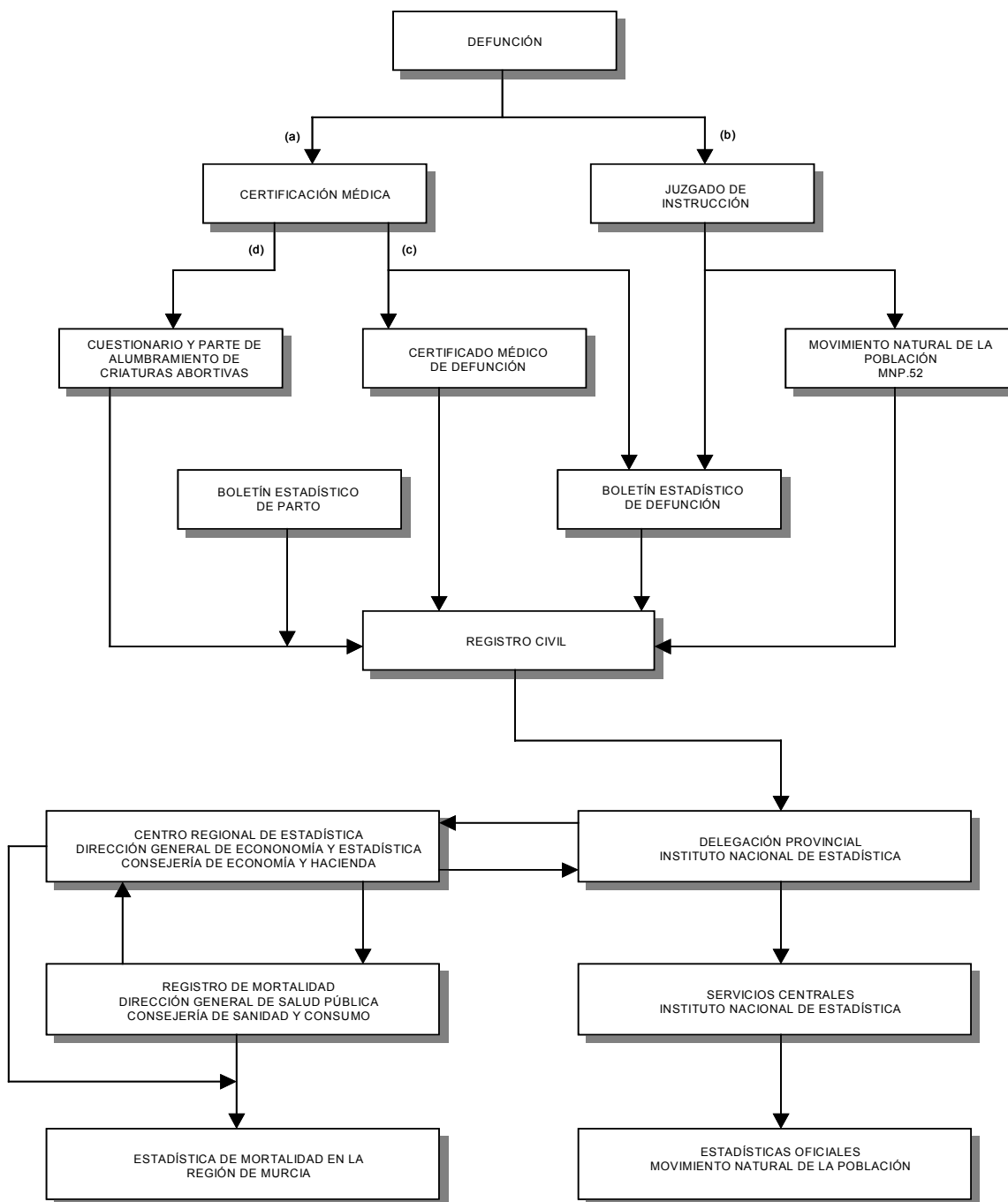
Procedemos a cambiar la causa básica de defunción asignada en el boletín, si en la entrevista telefónica obtenemos resultados positivos, es decir que cambia el código a una causa que no es un signo-síntoma o un estado patológico mal definido). Durante el año 2000 entraron en el programa de garantía de calidad 219 boletines estadísticos, lo que supuso un total de 498 llamadas telefónicas de verificación o mejora, resultando positivas el 60,3 % de los boletines objeto de mejora.

2.3.3.- Codificación y revisión

Los boletines son codificados por lotes de asignación mensual por dos enfermeras formadas en el uso de la 10ª Revisión de la CIE⁶, y que asignan de forma manual la causa básica de defunción. Como procedimiento de control se revisan una a otra sus boletines, y luego se escoge una muestra aleatoria del 5%, para su comprobación por el médico del registro como verificación final.

⁶ IINE. Curso sobre el uso de la Clasificación Internacional de Enfermedades 10ª Revisión de la OMS. Madrid Instituto Nacional de Estadística y Instituto de Salud Carlos III, Ministerio de Sanidad y Consumo; 1998.

FIG. 1 CIRCUITO DE LA INFORMACIÓN DE MORTALIDAD EN LA REGIÓN DE MURCIA.



- (a) En fallecido de causa natural (sin violencia o accidente).
- (b) En fallecido de causa violenta o accidental.
- (c) Muerte con más de 24 horas de vida.
- (d) En mortinato de 180 o más días de gestación, o en nacido vivo muerto durante las 24 horas de vida.

2.3.4.- Controles en la cumplimentación

También codificamos las variables indicativas de la calidad en la cumplimentación médica de las causas de defunción de los boletines. Estos controles cubren dos áreas:

- 1) Aspectos formales de los boletines: boletines en blanco, letra ilegible, sin número de colegiado, ni firma del médico, utilización de siglas y abreviaturas.
- 2) Indicadores del grado de conocimiento por parte del médico de los criterios de certificación: más de una causa en el apartado de causa inicial, ausencia de secuencia lógica entre las causas declaradas.

Para el año 1999, los resultados de la calidad en la cumplimentación médica en el BED y BEP de fallecidos en la Región de Murcia (n= 9.787), son:

- No existe secuencia lógica 30,3 %
- Utilización de siglas y abreviaturas 29,5 %
- Letra ilegible 0,3 %
- Varias causas en la causa inicial 13,2 %

2.4.- Construcción de indicadores

2.4.1.- Clasificación de las defunciones

Las causas de muerte se presentan en listas diferentes. Así, la Lista de Grandes Causas según los capítulos de la 10ª revisión de la CIE, se utiliza para presentar las cifras absolutas y las tasas específicas por edad y sexo, y los indicadores Razón de Mortalidad Estándar, y los Años Potenciales de Vida Perdidos para la Región de Murcia y sus áreas de salud. La Lista a Tres Caracteres (antes Lista Detallada), presenta las defunciones por causas a tres caracteres, edad y sexo a nivel regional. La Lista de Causas Seleccionadas (antes Lista Reducida) es también una novedad, de elaboración propia, por agrupación de códigos a 3 y 4 caracteres de la CIE-10, en 74 rúbricas, basada en criterios de utilidad para los sistemas de información sanitaria, y los dispositivos asistenciales y de salud pública. Con ella se muestran casos, tasas específicas, Razón de Mortalidad Estándar, y Años Potenciales de Vida Perdidos, por edad y sexo, para la región y sus áreas de salud. Los códigos CIE-10 de las rúbricas de la Lista de Causas Seleccionadas figuran en el anexo 3.

El capítulo XIX 'Traumatismos, Envenenamientos, y algunas otras consecuencias de causas externas' no se aplica en mortalidad por convenciones internacionales, y se sustituye por el capítulo XX 'Causas Externas de Mortalidad' en CIE-10.

En las estadísticas municipales se tabulan las defunciones (casos) por grandes causas y sexo, expresándose en las tablas por su respectivo código en números romanos – para saber a qué gran causa corresponden, basta con leer cualquiera de las tablas de grandes causas referidas al ámbito regional o a sus áreas de salud.

2.4.2.- Métodos estadísticos

2.4.2.1.- Indicadores

Las **tasas globales** se expresan en defunciones por 1.000 habitantes, y las **tasas específicas** por 100.000 habitantes. **Las tasas de causas propias del sexo, la población a riesgo en las tablas de ambos sexos es la población total** (suma de ambos sexos combinados). El cálculo del total de Años Potenciales de Vida Perdidos (APVP) no coincide exactamente con la suma de los parciales de APVP, por el efecto del redondeo en números enteros. La suma de la Razón de Mortalidad Estándar se mide en porcentajes, considerando como 100% a toda la Región de Murcia.

Se elaboran tasas* brutas (indicadas en el texto simplemente como tasas) generales (con todas las causas) y específicas según causas, y ambas tasas por grupos edad, sexo.

(*) Tasa = (Número de defunciones / población a riesgo) x 10ⁿ

Mortalidad infantil

$$\text{Tasa de mortalidad infantil (TMI)} = \frac{\text{nacidos vivos muertos} < \text{1 año}}{\text{total nacidos vivos en el período}} \times 10^3$$

$$\text{Tasa de mortalidad neonatal (TMN)} = \frac{\text{nacidos vivos muertos} < \text{28 días}}{\text{total nacidos vivos en el período}} \times 10^3$$

$$\text{Tasa de mortalidad neonatal precoz (TMNP)} = \frac{\text{nacidos vivos muertos} < \text{7 días}}{\text{total nacidos vivos en el período}} \times 10^3$$

$$\text{Tasa de mortalidad neonatal tardía (TMNT)} = \frac{\text{nacidos vivos muertos entre 7 y 28 días}}{\text{total nacidos vivos en el período}} \times 10^3$$

$$\text{Tasa de mortalidad posneonatal (TMPN)} = \frac{\text{nacidos vivos muertos > 28 días y < 1 año}}{\text{total nacidos vivos en el período}} \times 10^3$$

$$\text{Tasa de mortalidad perinatal (TMP)} = \frac{\begin{array}{l} \text{nacidos muertos > 28 semanas de gestación} \\ + \text{nacidos vivos muertos < 7 días} \end{array}}{\begin{array}{l} \text{nacidos muertos > 28 semanas de gestación} \\ + \text{total nacidos vivos en el período} \end{array}} \times 10^3$$

Años Potenciales de Vida Perdidos (APVP)

Se considera como límite de edad de mortalidad prematura a los 70 años en ambos sexos.

$$\text{APVP} = \sum_{i=1}^{69} a_i d_i = \sum_{i=1}^{69} (70 - i - 0,5) d_i$$

d_i = defunciones entre las edades i e $i+1$ años.

a_i = años de vida que quedan hasta los 70 años cuando la muerte ocurre entre las edades de i e $i+1$ es igual a $70 - (i - 0,5)$, asumiendo una distribución uniforme de defunciones dentro de los grupos de edad, en donde i representa la edad del último cumpleaños.

$$\text{Media} = \text{APVP} / \sum_{i=1}^{69} d_i$$

$$\text{DE} = \sqrt{\frac{\sum_{i=1}^{69} d_i (a_i - \text{Media})^2}{\sum_{i=1}^{69} d_i}}$$

Razón de Mortalidad Estándar (RME)

$$RME = (DO/DE) \times 100$$

DO: Defunciones observadas en el ámbito geográfico.

DE: Defunciones esperadas. Se calculan multiplicando las tasas estándar específicas del grupo de edad por los grupos de población correspondiente.

El intervalo de confianza (IC) al 95% se ha calculado por aproximación de Byar al test exacto⁷:

$$\text{Límite inferior} = \left[1 - \left(\frac{1}{9} \times DO \right) - \frac{1,96}{3\sqrt{DO}} \right]^3 \times \frac{DO}{DE} \times 100$$

$$\text{Límite superior} = \left[1 - \left(\frac{1}{9} \times (DO + 1) \right) + \frac{1,96}{3\sqrt{DO + 1}} \right]^3 \times \frac{DO + 1}{DE} \times 100$$

Tablas de Vida

Las tablas de vida se han realizado por el método recomendado por la OMS⁸. Las abreviaturas utilizadas en las tablas tienen el siguiente significado:

P(i): Población en ese grupo de edad.

D(i): Defunciones en ese grupo de edad.

M(i): Tasa de mortalidad en ese grupo de edad.

A(i): Fracción de años vividos. Se calcula por las edades incluidas en el intervalo, fracción del año que ha vivido una persona desde su último aniversario hasta su defunción.

Q(i): Probabilidad de morir en el intervalo. Está basada en las tasas y en la fracción de años vividos.

l(i): Número de personas vivas al inicio del intervalo. Se considera una cohorte ficticia de 100.000 personas.

d(i): Número de personas de la cohorte ficticia que mueren durante el intervalo aplicando la probabilidad de morir Q.

L(i): Número de años vividos en el intervalo.

T(i): Número total de años vividos por la cohorte más allá del intervalo.

E(i): Esperanza de vida expresa en años, observada para el intervalo de edad.

⁷ Regidor E, de Mateo S, Rodríguez C, Gutiérrez-Fisasc JL. Evaluación de la significación estadística y cálculo del intervalo de confianza de la razón de mortalidad estandarizada. Gac Sanit 1993; 38: 237-43.

⁸ Chin Long Chiang. Life table and mortality analysis. Geneva: World Health Organization.

2.5. División Territorial

Las estadísticas se desagregan según las Áreas de Salud establecidas en el Mapa Sanitario de la Región de Murcia ^{9 10 11} (anexo 1) y por municipios.

Los boletines estadísticos no están diseñados para dar información sobre ninguna entidad geográfica menor al municipio, donde estaba empadronado el difunto. Los indicadores de mortalidad regional y de las áreas de salud ^{7,8} se elaboran a partir del municipio de residencia de la persona fallecida.

2.6. Signos empleados.

Celdilla en blanco: No hay casos.

⁹ Orden de la Consejería de Sanidad, de 11 de enero de 1991, por la que se aprueba el Mapa Sanitario de la Región de Murcia (BORM de 4 de febrero de 1991).

¹⁰ Orden de la Consejería de Sanidad, de 18 de enero de 1994, por la que se modifica el anexo de la de 11 de enero de 1991, por la que se aprueba el Mapa Sanitario de la Región de Murcia (BORM de 28 de enero de 1994).

¹¹ Orden de la Consejería de Sanidad y Política Social, de 17 de mayo de 1995, de modificación parcial del anexo de la orden de 11 de enero 1991, por la que se aprueba en mapa sanitario de la Región de Murcia (BORM 15 de julio de 1995).

Principales resultados

Región de Murcia

La tasa de mortalidad por todas las causas de las personas residentes en la Región de Murcia (fallecidas en España) es de 8,57 fallecidos por cada mil habitantes, que corresponden a 9.690 defunciones. La tasa de mortalidad es 8,96 por mil en los hombres y de 8,18 en las mujeres (Cuadro 1, *web* región tablas 1 y 2).

En los hombres, por su magnitud, las principales causas de muerte son las enfermedades cardiocirculatorias (30,7%) y las neoplasias (27,0%), seguidas de las enfermedades respiratorias (15,2%), de las causas externas (7,0%) y de las enfermedades digestivas (5,8%). En las mujeres destacan las causas cardiocirculatorias (41,7%), seguidas de las neoplasias (18,5%), las enfermedades respiratorias (11,0%), digestivas (5,0%) y de las entidades endocrino-metabólicas (4,6%) (cuadro 1 y gráfico 1, y *web* región tablas 1-4).

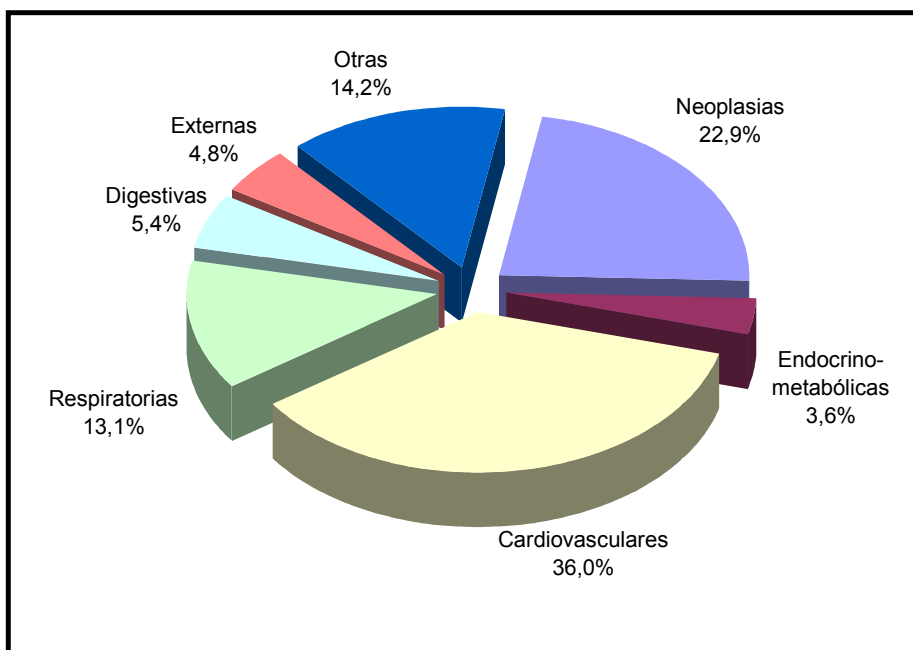
CUADRO 1: MORTALIDAD POR GRANDES GRUPOS DE CAUSAS Y SEXO. REGIÓN DE MURCIA, 1999.

Grandes grupos de causas		Ambos Sexos			Hombres			Mujeres		
		Casos	%	Tasa	Casos	%	Tasa	Casos	%	Tasa
I	Infecciosas y Parasitarias	144	1,5	12,73	85	1,7	15,18	59	1,3	10,33
II	Neoplasias	2.222	22,9	196,44	1.356	27,0	242,19	866	18,5	151,6
III	Hemato-inmunológicas	20	0,2	1,77	9	0,2	1,61	11	0,2	1,93
IV	Endocrino-metabólicas	347	3,6	30,68	134	2,7	23,93	213	4,6	37,29
V	Trastornos mentales	280	2,9	24,75	103	2,1	18,4	177	3,8	30,99
VI	Nerviosas	255	2,6	22,54	107	2,1	19,11	148	3,2	25,91
VII	Ojo y anexos	0	0,0	0,0	0	0,0	0,00	0	0,0	0,00
VIII	Oído y apófisis mastoides ..	1	0,0	0,09	0	0,0	0,00	1	0,0	0,18
IX	Circulatorias	3.489	36,0	308,45	1.542	30,7	275,41	1.947	41,7	340,84
X	Respiratorias	1.273	13,1	112,54	761	15,2	135,92	512	11,0	89,63
XI	Digestivas	527	5,4	46,59	293	5,8	52,33	234	5,0	40,96
XII	Piel	29	0,3	2,56	9	0,2	1,61	20	0,4	3,5
XIII	Ósteomusculares	76	0,8	6,72	22	0,4	3,93	54	1,2	9,45
XIV	Génitourinarias	282	2,9	24,93	127	2,5	22,68	155	3,3	27,13
XV	Embarazo	2	0,0	0,18	0	0,0	0,00	2	0,0	0,35
XVI	Perinatales	45	0,5	3,98	25	0,5	4,47	20	0,4	3,5
XVII	Malformaciones congénitas	60	0,6	5,3	40	0,8	7,14	20	0,4	3,5
XVIII	Mal definidas	175	1,8	15,47	55	1,1	9,82	120	2,6	21,01
XX	Causas externas	463	4,8	40,93	350	7,0	62,51	113	2,4	19,78
	Todas	9.690	100,0	856,67	5.018	100,0	896,25	4.672	100,0	817,87

% = porcentaje sobre el total de casos por sexo

Tasa específica por 100.000 habitantes

GRÁFICO 1: MORTALIDAD PROPORCIONAL POR GRANDES GRUPOS DE CAUSAS. TODAS LAS EDADES. AMBOS SEXOS. REGIÓN DE MURCIA, 1999.



Esperanza de vida

La esperanza regional de vida al nacer es de 77,9 años (*web* región tablas 19), y es mayor en las mujeres (81,0 años) en 6,3 años que en los hombres (74,7 años). La esperanza de vida es siempre mayor en las mujeres respecto a los hombres en todos los grupos quinquenales de edad.

Mortalidad Infantil

La tasa de mortalidad infantil (menores de 1 año) es de 7,33 fallecidos por mil nacidos vivos. Por categorías observamos que tasa de la mortalidad neonatal precoz (nacidos vivos que fallecen antes del 7º día de vida) de 3,36 por mil, y la tasa de las muertes posneonatales (fallecidos entre los 28 días y menos del año de vida) es de 2,37 por mil nacidos vivos (*web* región tablas 10-13).

Mortalidad proporcional por grupos de edad

De 0 a 14 años

Las afecciones originadas en el período perinatal (33,8%) y las malformaciones congénitas (31,6%) son las dos principales causas de muerte (gráfico 2), seguidas de las causas externas (8,3%), de las neoplasias (4,5%) y de las enfermedades infecciosas (4,5%). En los niños el orden es inverso en las dos primeras entidades, y le siguen las causas externas y las enfermedades infecciosas. Las niñas mantienen la misma ordenación que el total en las dos primeras causas, seguidas de neoplasias y causas externas (fuente *web* tablas 3.1, 3.2 y 3.3).

De 15 a 64 años

En este grupo de edad la mayor contribución la presentan las neoplasias (37,4%), las enfermedades cardiocirculatorias (19,9%) y las causas externas (18,1%) (gráfico 3). En los hombres y las mujeres coinciden las tres primeras grandes causas de muerte (*web* tablas 3.1, 3.2 y 3.3).

GRÁFICO 2: MORTALIDAD PROPORCIONAL POR GRANDES GRUPOS DE CAUSAS. DE 0 A 14 AÑOS. AMBOS SEXOS. REGIÓN DE MURCIA, 1999.

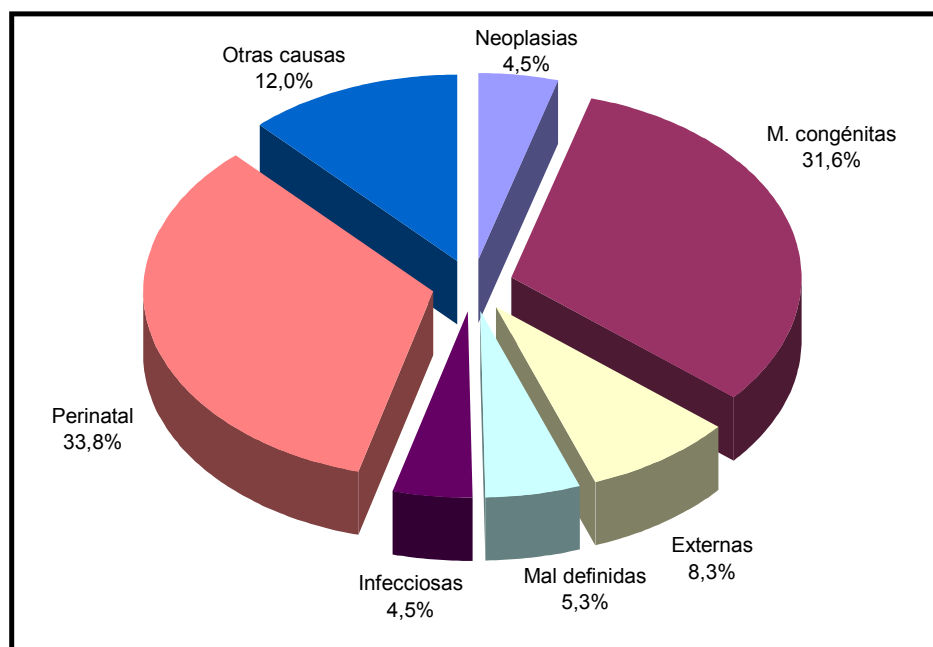
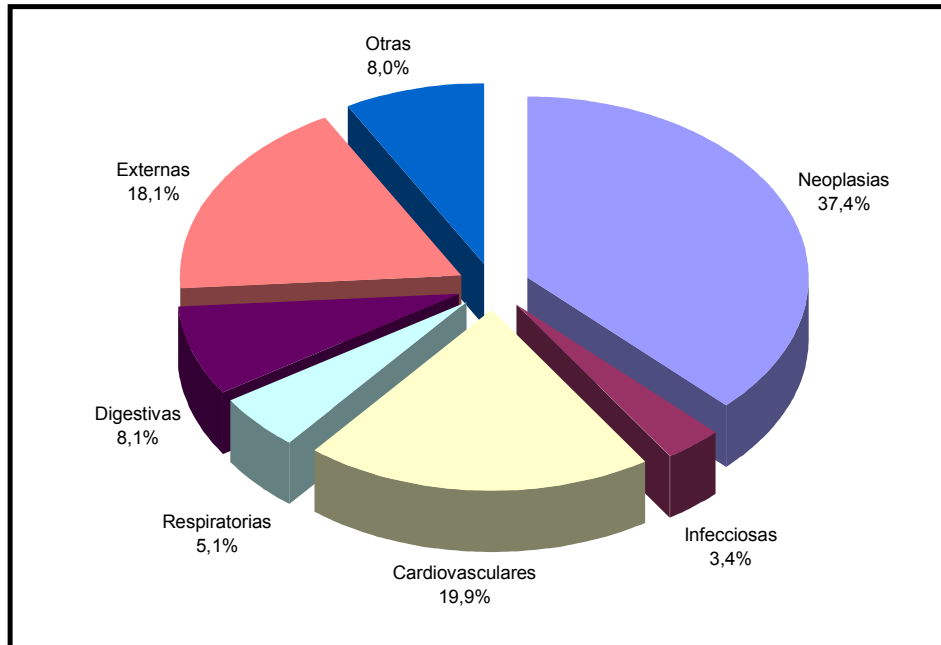


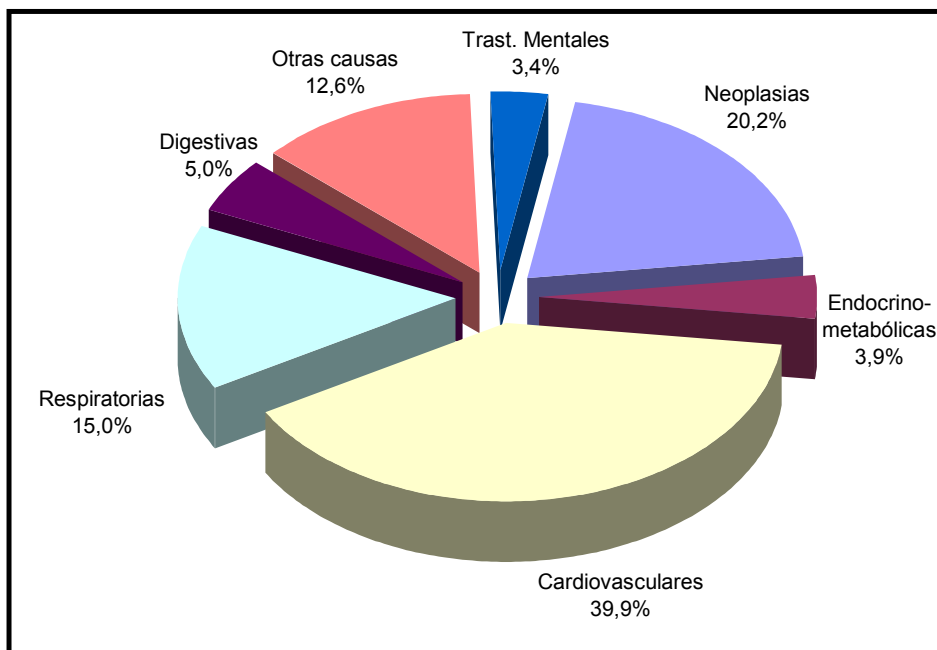
GRÁFICO 3: MORTALIDAD PROPORCIONAL POR GRANDES GRUPOS DE CAUSAS. DE 15 A 64 AÑOS. AMBOS SEXOS. REGIÓN DE MURCIA, 1999.



De 65 y más años

En los mayores de 64 años de edad predomina la mortalidad por enfermedades del aparato cardiocirculatorio (39,9%), seguidas de los tumores (20,2%), de las afecciones respiratorias (15,0%), y las causas digestivas (5,0%) (gráfico 4). Los hombres y las mujeres presentan la misma ordenación que el total en las tres primeras causas (web tablas 3.1, 3.2 y 3.3).

GRÁFICO 4: MORTALIDAD PROPORCIONAL POR GRANDES GRUPOS DE CAUSAS. DE 65 Y MÁS AÑOS. AMBOS SEXOS. REGIÓN DE MURCIA, 1999.



CUADRO 2: PRINCIPALES GRANDES GRUPOS DE CAUSAS DE MUERTE POR GRUPOS DE EDAD. AMBOS SEXOS. REGIÓN DE MURCIA, 1999. (Continúa)

Grupo de edad	Grandes grupos de causas	Casos	Tasa
Menores de 1 año	Enfermedades perinatales	45	366,99
	Anomalías congénitas	33	269,12
	Mal definidas	7	57,09
De 1 a 4 años	Anomalías congénitas	7	14,4
	Enfermedades infecciosas	2	4,11
	Causas externas	2	4,11
De 5 a 14 años	Causas externas	8	5,64
	Neoplasias	4	2,82
	Enfermedades infecciosas	3	2,12
De 15 a 24 años	Causas externas	75	39,57
	Neoplasias	10	5,28
	Enfermedades sistema nervioso	8	4,22
De 25 a 34 años	Causas externas	73	37,71
	Neoplasias	22	11,37
	Enfermedades infecciosas	14	7,23
De 35 a 44 años	Neoplasias	64	40,50
	Causas externas	62	39,23
	Enfermedades cardiocirculatorias	38	24,05
De 45 a 54 años	Neoplasias	194	158,57
	Enfermedades cardiocirculatorias	74	60,48
	Causas externas	48	39,23
De 55 a 64 años	Neoplasias	324	316,43
	Enfermedades cardiocirculatorias	196	191,42
	Enfermedades digestivas	71	69,34

CUADRO 2: PRINCIPALES GRANDES GRUPOS DE CAUSAS DE MUERTE POR GRUPOS DE EDAD. AMBOS SEXOS. REGIÓN DE MURCIA, 1999. (Conclusión).

Grupo de edad	Grandes grupos de causas	Casos	Tasa
De 65 a 74 años	Enfermedades cardiocirculatorias	660	665,36
	Neoplasias	649	654,27
	Enfermedades respiratorias	246	248,00
De 75 a 84 años	Enfermedades cardiocirculatorias	1.236	2.512,86
	Neoplasias	668	1.358,08
	Enfermedades respiratorias	461	937,24
De 85 y más años	Enfermedades cardiocirculatorias	1.272	8.958,38
	Enfermedades respiratorias	479	3.373,48
	Neoplasias	274	1.929,71

La tasa específica se expresa en fallecidos por 100.000 habitantes del grupo de edad de referencia.

Mortalidad por causas específicas

Las enfermedades cerebrovasculares y las isquémicas del corazón son las dos primeras causas específicas de mortalidad en ambos sexos (ver cuadro 3 y *web* región tabla 6.1). La enfermedad isquémica del corazón es la primera causa de muerte en los hombres (tasa de 103,41 defunciones por cada 100.000 hombres) y la enfermedad cerebrovascular en las mujeres (tasa de 118,51 por 100.000 mujeres) (ver cuadros 4 y 5, y *web* región tablas 6.2 y 6.3). Entre las enfermedades del aparato cardiocirculatorio también son causa destacada de muerte, el infarto agudo de miocardio (tasa de 57,91 por cien mil habitantes de ambos sexos) –literal incluido en las enfermedades isquémicas del corazón–, la insuficiencia cardiaca (tasa de 43,85 por cien mil habitantes), y otras enfermedades del corazón (tasa de 32,89 por cien mil habitantes)–que comprende, principalmente, la patología cardiopulmonar, trastornos de ritmo y valvulares, perimiocardiopatías, principalmente–(cuadro 3 y *web* región tabla 6.1).

En las entidades respiratorias sobresalen las enfermedades crónicas de las vías respiratorias inferiores (tasa de 48,62 por cien mil habitantes) (cuadro 3), antes denominadas en la CIE-9 como enfermedad pulmonar obstructiva crónica (EPOC), pero sin que ahora contengan la asma. Entre las neoplasias que provocan una mayor número de muertes en la Región destacan, en hombres, el

cáncer broncopulmonar (tasa de 62,69 por 100.000 hombres), y la neoplasia maligna de próstata (24,83 por cien mil hombres), y en las mujeres, el tumor maligno de mama (tasa de 25,73 por 100.000 mujeres).

Otras causas de especial interés en el total y que también involucran al sexo femenino, son la diabetes mellitus, los trastornos mentales orgánicos senil y presenil –esencialmente demencias vasculares y seniles-, y las enfermedades del riñón y del uréter– que une a las afecciones glomerulares, tubulointersticiales, a la insuficiencia renal y a las litiasis-. En los hombres, sobresalen dos entidades distintas, como son los accidentes de tráfico de vehículos a motor (tasa de 26,08 por cien mil hombres), y la cirrosis y otras enfermedades crónicas del hígado (tasa de 25,18 por cien mil hombres).

CUADRO 3: DIEZ PRIMERAS CAUSAS SELECCIONADAS DE MORTALIDAD AMBOS SEXOS. REGIÓN DE MURCIA, 1999

Códigos y causas	Casos	%	Tasa
48 Enfermedades cerebrovasculares	1.160	12,0	102,55
45 Enfermedades isquémicas del corazón	1.101	11,4	97,34
44 Infarto agudo de miocardio	655	6,8	57,91
53 Enfermedades crónicas vías respiratorias inferiores	550	5,7	48,62
46 Insuficiencia cardíaca	496	5,1	43,85
17 Neoplasia maligna broncopulmonar	397	4,1	35,1
47 Otras enfermedades del corazón	372	3,8	32,89
33 Diabetes mellitus	288	3,0	25,46
35 Trastornos mentales orgánicos senil y presenil	260	2,7	22,99
63 Enfermedades del riñón y del uréter	214	2,2	18,92
Resto de causas	4.197	43,3	371,05
Total	9.690	100,0	856,67

Se excluye el código 30. neoplasias malignas. Tasa específica por 100.000 habitantes

CUADRO 4: DIEZ PRIMERAS CAUSAS SELECCIONADAS DE MORTALIDAD
HOMBRES. REGIÓN DE MURCIA, 1999

Códigos y causas	Casos	%	Tasa
45 Enfermedades isquémicas del corazón	579	11,5	103,41
48 Enfermedades cerebrovasculares	483	9,6	86,27
53 Enfermedades crónicas vías respiratorias inferiores	419	8,3	74,84
44 Infarto agudo de miocardio	363	7,2	64,83
17 Neoplasia maligna broncopulmonar	351	7,0	62,69
47 Otras enfermedades del corazón	168	3,3	30,01
46 Insuficiencia cardíaca	166	3,3	29,65
73 Accidentes de tráfico de vehículos a motor	146	2,9	26,08
59 Cirrosis y otras enfermedades crónicas del hígado	141	2,8	25,18
23 Neoplasia maligna de la próstata	139	2,8	24,83
Resto de causas	2.063	41,1	368,47
Total	5.018	100,0	896,25

Se excluye el código 30. neoplasias malignas. Tasa específica por 100.000 hombres

CUADRO 5: DIEZ PRIMERAS CAUSAS SELECCIONADAS DE MORTALIDAD
MUJERES. REGIÓN DE MURCIA, 1999

Códigos y causas	Casos	%	Tasa
48 Enfermedades cerebrovasculares	677	14,5	118,51
45 Enfermedades isquémicas del corazón	522	11,2	91,38
46 Insuficiencia cardíaca	330	7,1	57,77
44 Infarto agudo de miocardio	292	6,3	51,12
47 Otras enfermedades del corazón	204	4,4	35,71
33 Diabetes mellitus	175	3,7	30,64
35 Trastornos mentales orgánicos senil y presenil.	171	3,7	29,93
20 Neoplasia maligna de la mama	147	3,1	25,73
53 Enfermedades crónicas vías respiratorias inferiores	131	2,8	22,93
63 Enfermedades del riñón y del uréter	114	2,4	19,96
Resto de causas	1.909	40,9	4.188,32
Total	4.672	100,0	817,87

Se excluye el código 30. neoplasias malignas. Tasa específica por 100.000 mujeres


Años potenciales de vida perdidos (APVP)

El indicador años potenciales de vida perdidos expresa una aproximación a la mortalidad prematura, que es, en promedio, en la Región de Murcia de 14,7 años menos por cada persona residente fallecida (*web* región tabla 13). Los hombres representan el 71,4% de la mortalidad precoz y las mujeres el 28,6% restante (*web* región tabla 14).

En ambos sexos, los grandes grupos de causas que sustraen más años de vida, son las neoplasias (29,9%), los accidentes (28,5%), las causas cardiovasculares (15,7%) y las digestivas (6,1%). En los hombres las afecciones que restan más años potenciales de vida, son los accidentes (23,3% del total APVP), neoplasias (17,5%), enfermedades cardiocirculatorias (11,2%) y causas infecciosas (4,4%). En las mujeres, los primeros lugares los ocupan las neoplasias (12,4%), las causas externas (5,2%), los trastornos cardiovasculares (4,5%) y las malformaciones congénitas (1,1%) (*web* región tabla 14).

Las causas que quitan más años a la vida en los hombres son: los accidentes de tráfico de vehículos a motor (11,7% del total), el cáncer broncopulmonar (5,0%), las enfermedades isquémicas del corazón (4,9%), los suicidios y las autolesiones (4,7%), y la cirrosis hepática (3,5%). En las mujeres, la mayor mortalidad prematura se debe al cáncer de mama (3,2%), a los accidentes de tráfico (2,6%), y las enfermedades isquémicas cardíacas (1,6%) (*web* región tabla 15).

GRÁFICO 5: RAZÓN DE MORTALIDAD ESTÁNDAR (RME) POR TODAS LAS CAUSAS Y ÁREAS DE SALUD. AMBOS SEXOS, 1999.



Áreas de Salud

Al comparar la mortalidad general de las áreas de salud con el conjunto regional, observamos una mayor mortalidad en la área sanitaria de Cartagena y en el sexo masculino (*web* región tabla 16).

La mortalidad general en el área sanitaria de Murcia es la misma que la regional, aunque se registra una sobremortalidad en las enfermedades del sistema nervioso, y menor que el promedio regional en la agrupación de signos-síntomas-entidades mal definidas, que se refleja en una menor

notificación de la senilidad en las mujeres. También se declaran menos enfermedades hipertensivas y aterosclerosis, ambas en las mujeres (*web* área murcia tablas 10-11).

El exceso de mortalidad general del área de Cartagena es significativo en los hombres, sin embargo esta sobremortalidad sólo se manifiesta en las enfermedades de la piel-tejido subcutáneo y en entidades mal definidas, ambas en mujeres. Asimismo, los cánceres de vejiga están aumentados en este mismo sexo. Es de mención una submortalidad por enfermedades cerebrovasculares, sin significación por sexo (*web* áreas cartagena tablas 10-11).

Lorca presenta una significativa menor mortalidad en trastornos mentales y enfermedades del sistema nervioso en hombres, y en entidades mal definidas en mujeres, junto con una mayor tasa en causas cardiocirculatorias y externas en ambos sexos. Los trastornos mentales orgánicos senil y presenil son los que registran la menor tasa. Las mujeres presentan menor índice de defunciones por cáncer de ovario. Observamos sobremortalidad por enfermedades hipertensivas e insuficiencia respiratoria en la mujer, y por infarto agudo de miocardio en los hombres (*web* área lorca tablas 10-11).

El área del Noroeste presenta menor mortalidad por neoplasias en hombres y mujeres, más marcada en neoplasias malignas en hombres. También se registran menos defunciones por enfermedades isquémicas cardíacas en ambos sexos. Mientras que existe una mayor mortalidad femenina por insuficiencia cardíaca (*web* área noroeste tablas 10-11).

El área de salud del Altiplano obtiene una significativa menor mortalidad general masculina. Por grandes causas, las enfermedades endocrino-nutricionales-metabólicas en ambos sexos, presentan un exceso de muertes, junto con las entidades mal definidas, sobretodo en mujeres. A la vez existe una menor tasa en neoplasias, en las neoplasias malignas en ambos sexos, y específicamente en el cáncer broncopulmonar en mujeres. Resalta el exceso por artritis reumatoide-osteoartrosis en el hombre y senilidad en la mujer (*web* área altiplano tablas 10-11).

En el área de la Vega del Segura-Comarca Oriental existe un menor índice de mortalidad por enfermedades del sistema genitourinario en el total, y en las enfermedades endocrino-nutricionales-metabólicas en hombres, debida a la diabetes mellitus; junto a un mayor índice de enfermedades digestivas en las mujeres. También se observa una mayor mortalidad por cáncer de páncreas en el total, y menor índice en la enfermedad isquémica cardíaca en hombres, y en la insuficiencia cardíaca en mujeres, que se acompaña de un aumento generalizado en ambos sexos de la aterosclerosis (*web* área vega del segura-comarca oriental tablas 10-11).



 **ESTADÍSTICAS
DE MORTALIDAD
EN LA REGIÓN DE MURCIA**


1. Tasas brutas por 1.000 habitantes.

1999	TOTAL	Hombres	Mujeres
Tasa bruta de mortalidad por 1.000 habitantes.	8,57	8,96	8,18

2. Mortalidad específica por edad y sexo. Tasas por 100.000 habitantes.

1999	AMBOS SEXOS	Hombres	Mujeres
Total	856,67	896,25	817,87
Menores de un año	782,91	903,76	654,91
De 1 a 4 años	28,80	39,95	16,97
De 5 a 9 años	17,36	19,64	14,93
De 10 a 14 años	15,13	23,95	5,69
De 15 a 19 años	58,42	80,52	34,84
De 20 a 24 años	59,69	88,92	28,70
De 25 a 29 años	66,04	104,58	25,43
De 30 a 34 años	84,85	129,76	38,04
De 35 a 39 años	109,06	158,30	59,08
De 40 a 44 años	170,45	230,76	110,05
De 45 a 49 años	282,89	351,63	214,92
De 50 a 54 años	387,06	550,85	230,44
De 55 a 59 años	560,15	839,77	296,23
De 60 a 64 años	902,79	1.357,71	487,06
De 65 a 69 años	1.577,91	2.240,59	996,00
De 70 a 74 años	2.554,66	3.503,06	1.775,74
De 75 a 79 años	4.978,88	6.493,51	3.883,76
De 80 a 84 años	8.698,28	10.522,34	7.651,03
De 85 y más años	19.578,84	21.539,52	18.708,63

3.1. Defunciones por edad y grandes causas. Ambos sexos

1999	Total	Menos de un año	De 1 a 4 años	De 5 a 9 años	De 10 a 14 años	De 15 a 19 años	De 20 a 24 años	De 25 a 29 años	De 30 a 34 años	De 35 a 39 años
Total	9.690	96	14	12	11	52	60	64	82	93
I. CIERTAS ENFERMEDADES INFECCIOSAS Y PARASITARIAS	144	1	2	3			1	4	10	13
II. NEOPLASIAS	2.222	1	1	2	2	5	5	7	15	17
III. ENFERMEDADES DE LA SANGRE Y DE LOS ÓRGANOS HEMATOPOYÉTICOS, Y CIERTOS TRASTORNOS QUE AFECTAN EL MECANISMO DE LA	20		1					1		
IV. ENFERMEDADES ENDOCRINAS, NUTRICIONALES Y METABÓLICAS	347	2		1			3	1	2	1
V. TRASTORNOS MENTALES Y DEL COMPORTAMIENTO	280						1	1		
VI. ENFERMEDADES DEL SISTEMA NERVIOSO	255	1	1	1		6	2	2		1
VII. ENFERMEDAD DEL OJO Y SUS ANEXOS										
VIII. ENFERMEDAD DEL OIDO Y DE LA APÓFISIS MASTOIDES	1									
IX. ENFERMEDADES DEL SISTEMA CIRCULATORIO	3.489	3			3	3	4	5	6	14
X. ENFERMEDADES DEL SISTEMA RESPIRATORIO	1.273	2			1			4	2	1
XI. ENFERMEDADES DEL SISTEMA DIGESTIVO	527							1	6	7
XII. ENFERMEDADES DE LA PIEL Y DEL TEJIDO SUBCUTÁNEO	29									
XIII. ENFERMEDADES DEL SISTEMA OSTEOMUSCULAR Y DEL TEJIDO CONJUNTIVO	76								1	
XIV. ENFERMEDADES DEL SISTEMA GENITOURINARIO	282									
XV. EMBARAZO, PARTO Y PUERPERIO	2							1		1
XVI. CIERTAS AFECCIONES ORIGINADAS EN EL PERÍODO PERINATAL	45	45								
XVII. MALFORMACIONES CONGÉNITAS, DEFORMIDADES Y ANOMALÍAS CROMOSÓMICAS	60	33	7	1	1	4	2	1	1	2
XVIII. SÍNTOMAS, SIGNOS Y HALLAZGOS ANORMALES CLÍNICOS Y DE LABORATORIO, NO CLASIFICADOS EN OTRA PARTE	175	7					1		2	2
XX. CAUSAS EXTERNAS	463	1	2	4	4	34	41	36	37	34

3.1. Defunciones por edad y grandes causas. Ambos sexos

1999	De 40 a 44 años	De 45 a 49 años	De 50 a 54 años	De 55 a 59 años	De 60 a 64 años	De 65 a 69 años	De 70 a 74 años	De 75 a 79 años	De 80 a 84 años	De 85 y más años
Total	124	178	230	272	486	845	1.166	1.544	1.581	2.780
I. CIERTAS ENFERMEDADES INFECCIOSAS Y PARASITARIAS	7	3	6	3	9	11	14	19	18	20
II. NEOPLASIAS	47	76	118	139	185	302	358	385	283	274
III. ENFERMEDADES DE LA SANGRE Y DE LOS ÓRGANOS HEMATOPOYÉTICOS, Y CIERTOS TRASTORNOS QUE AFECTAN EL MECANISMO DE LA					1	3	3	1	4	6
IV. ENFERMEDADES ENDOCRINAS, NUTRICIONALES Y METABÓLICAS	3	3	5	3	13	44	59	56	72	79
V. TRASTORNOS MENTALES Y DEL COMPORTAMIENTO	3	2		2	3	12	23	32	65	136
VI. ENFERMEDADES DEL SISTEMA NERVIOSO		5	3	8	8	17	26	47	59	68
VII. ENFERMEDADES DEL OJO Y SUS ANEXOS										
VIII. ENFERMEDAD DEL OIDO Y DE LA APÓFISIS MASTOIDES							1			
IX. ENFERMEDADES DEL SISTEMA CIRCULATORIO	24	35	39	54	142	253	396	605	631	1.272
X. ENFERMEDADES DEL SISTEMA RESPIRATORIO	5	10	9	16	37	90	156	218	243	479
XI. ENFERMEDADES DEL SISTEMA DIGESTIVO	6	19	23	25	46	51	58	84	72	129
XII. ENFERMEDADES DE LA PIEL Y DEL TEJIDO SUBCUTÁNEO					2	2	2	5	7	11
XIII. ENFERMEDADES DEL SISTEMA OSTEOMUSCULAR Y DEL TEJIDO CONJUNTIVO		1			1	4	4	11	16	38
XIV. ENFERMEDADES DEL SISTEMA GENITOURINARIO			1	6	14	14	27	41	68	111
XV. EMBARAZO, PARTO Y PUERPERIO										
XVI. CIERTAS AFECCIONES ORIGINADAS EN EL PERÍODO PERINATAL										
XVII. MALFORMACIONES CONGÉNITAS, DEFORMIDADES Y ANOMALÍAS CROMOSÓMICAS	1	1	1	1		3	1			
XVIII. SÍNTOMAS, SIGNOS Y HALLAZGOS ANORMALES CLÍNICOS Y DE LABORATORIO, NO CLASIFICADOS EN OTRA PARTE					1	3	4	10	19	126
XX. CAUSAS EXTERNAS	28	23	25	15	24	36	34	30	24	31

3.2. Defunciones por edad y grandes causas. Hombres

1999	Total	Menos de un año	De 1 a 4 años	De 5 a 9 años	De 10 a 14 años	De 15 a 19 años	De 20 a 24 años	De 25 a 29 años	De 30 a 34 años	De 35 a 39 años
Total	5.018	57	10	7	9	37	46	52	64	68
I. CIERTAS ENFERMEDADES INFECCIOSAS Y PARASITARIAS	85	1	2	2			1	3	9	10
II. NEOPLASIAS	1.356			1	2	3	4	3	6	5
III. ENFERMEDADES DE LA SANGRE Y DE LOS ÓRGANOS HEMATOPOYÉTICOS, Y CIERTOS TRASTORNOS QUE AFECTAN EL MECANISMO DE LA	9		1					1		
IV. ENFERMEDADES ENDOCRINAS, NUTRICIONALES Y METABÓLICAS	134	2		1			2	1		1
V. TRASTORNOS MENTALES Y DEL COMPORTAMIENTO	103							1		
VI. ENFERMEDADES DEL SISTEMA NERVIOSO	107		1	1		4	2	2		1
VII. ENFERMEDAD DEL OJO Y SUS ANEXOS										
VIII. ENFERMEDAD DEL OIDO Y DE LA APÓFISIS MASTOIDES										
IX. ENFERMEDADES DEL SISTEMA CIRCULATORIO	1.542	2			1	2	3	4	5	11
X. ENFERMEDADES DEL SISTEMA RESPIRATORIO	761	1			1			3	2	1
XI. ENFERMEDADES DEL SISTEMA DIGESTIVO	293							1	6	7
XII. ENFERMEDADES DE LA PIEL Y DEL TEJIDO SUBCUTÁNEO	9									
XIII. ENFERMEDADES DEL SISTEMA OSTEOMUSCULAR Y DEL TEJIDO CONJUNTIVO	22								1	
XIV. ENFERMEDADES DEL SISTEMA GENITOURINARIO	127									
XV. EMBARAZO, PARTO Y PUERPERIO										
XVI. CIERTAS AFECCIONES ORIGINADAS EN EL PERÍODO PERINATAL	25	25								
XVII. MALFORMACIONES CONGÉNITAS, DEFORMIDADES Y ANOMALÍAS CROMOSÓMICAS	40	22	5		1	2		1	1	2
XVIII. SÍNTOMAS, SIGNOS Y HALLAZGOS ANORMALES CLÍNICOS Y DE LABORATORIO, NO CLASIFICADOS EN OTRA PARTE	55	3					1		1	2
XX. CAUSAS EXTERNAS	350	1	1	2	4	26	33	32	33	28

3.2. Defunciones por edad y grandes causas. Hombres

1999	De 40 a 44 años	De 45 a 49 años	De 50 a 54 años	De 55 a 59 años	De 60 a 64 años	De 65 a 69 años	De 70 a 74 años	De 75 a 79 años	De 80 a 84 años	De 85 y más años
Total	84	110	160	198	349	561	721	845	697	943
I. CIERTAS ENFERMEDADES INFECCIOSAS Y PARASITARIAS	5	3	6	2	5	5	5	10	10	6
II. NEOPLASIAS	23	41	72	97	131	199	234	247	164	124
III. ENFERMEDADES DE LA SANGRE Y DE LOS ÓRGANOS HEMATOPOYÉTICOS, Y CIERTOS TRASTORNOS QUE AFECTAN EL MECANISMO DE LA						2	2	1	1	1
IV. ENFERMEDADES ENDOCRINAS, NUTRICIONALES Y METABÓLICAS	3	1	4	3	5	22	22	25	24	18
V. TRASTORNOS MENTALES Y DEL COMPORTAMIENTO	3	2			1	6	13	16	19	42
VI. ENFERMEDADES DEL SISTEMA NERVIOSO		1	1	5	6	8	16	26	19	14
VII. ENFERMEDAD DEL OJO Y SUS ANEXOS										
VIII. ENFERMEDAD DEL OIDO Y DE LA APÓFISIS MASTOIDES										
IX. ENFERMEDADES DEL SISTEMA CIRCULATORIO	16	24	28	41	104	172	223	285	249	372
X. ENFERMEDADES DEL SISTEMA RESPIRATORIO	4	6	8	13	30	69	117	146	136	224
XI. ENFERMEDADES DEL SISTEMA DIGESTIVO	6	11	18	21	37	38	43	45	27	33
XII. ENFERMEDADES DE LA PIEL Y DEL TEJIDO SUBCUTÁNEO					1	1	1	2	1	3
XIII. ENFERMEDADES DEL SISTEMA OSTEOMUSCULAR Y DEL TEJIDO CONJUNTIVO		1				2	2	3	5	8
XIV. ENFERMEDADES DEL SISTEMA GENITOURINARIO			1	5	9	5	16	21	27	43
XV. EMBARAZO, PARTO Y PUERPERIO										
XVI. CIERTAS AFECCIONES ORIGINADAS EN EL PERÍODO PERINATAL										
XVII. MALFORMACIONES CONGÉNITAS, DEFORMIDADES Y ANOMALÍAS CROMOSÓMICAS	1	1	1			3				
XVIII. SÍNTOMAS, SIGNOS Y HALLAZGOS ANORMALES CLÍNICOS Y DE LABORATORIO, NO CLASIFICADOS EN OTRA PARTE					1		4	2	3	38
XX. CAUSAS EXTERNAS	23	19	21	11	19	29	23	16	12	17

3.3. Defunciones por edad y grandes causas. Mujeres

1999	Total	Menos de un año	De 1 a 4 años	De 5 a 9 años	De 10 a 14 años	De 15 a 19 años	De 20 a 24 años	De 25 a 29 años	De 30 a 34 años	De 35 a 39 años
Total	4.672	39	4	5	2	15	14	12	18	25
I. CIERTAS ENFERMEDADES INFECCIOSAS Y PARASITARIAS	59			1				1	1	3
II. NEOPLASIAS	866	1	1	1		2	1	4	9	12
III. ENFERMEDADES DE LA SANGRE Y DE LOS ÓRGANOS HEMATOPOYÉTICOS, Y CIERTOS TRASTORNOS QUE AFECTAN EL MECANISMO DE LA	11									
IV. ENFERMEDADES ENDOCRINAS, NUTRICIONALES Y METABÓLICAS	213						1		2	
V. TRASTORNOS MENTALES Y DEL COMPORTAMIENTO	177						1			
VI. ENFERMEDADES DEL SISTEMA NERVIOSO	148	1				2				
VII. ENFERMEDAD DEL OJO Y SUS ANEXOS										
VIII. ENFERMEDAD DEL OIDO Y DE LA APÓFISIS MASTOIDES	1									
IX. ENFERMEDADES DEL SISTEMA CIRCULATORIO	1.947	1			2	1	1	1	1	3
X. ENFERMEDADES DEL SISTEMA RESPIRATORIO	512	1						1		
XI. ENFERMEDADES DEL SISTEMA DIGESTIVO	234									
XII. ENFERMEDADES DE LA PIEL Y DEL TEJIDO SUBCUTÁNEO	20									
XIII. ENFERMEDADES DEL SISTEMA OSTEOMUSCULAR Y DEL TEJIDO CONJUNTIVO	54									
XIV. ENFERMEDADES DEL SISTEMA GENITOURINARIO	155									
XV. EMBARAZO, PARTO Y PUERPERIO	2							1		1
XVI. CIERTAS AFECCIONES ORIGINADAS EN EL PERÍODO PERINATAL	20	20								
XVII. MALFORMACIONES CONGÉNITAS, DEFORMIDADES Y ANOMALÍAS CROMOSÓMICAS	20	11	2	1		2	2			
XVIII. SÍNTOMAS, SIGNOS Y HALLAZGOS ANORMALES CLÍNICOS Y DE LABORATORIO, NO CLASIFICADOS EN OTRA PARTE	120	4							1	
XX. CAUSAS EXTERNAS	113		1	2		8	8	4	4	6

3.3. Defunciones por edad y grandes causas. Mujeres

1999	De 40 a 44 años	De 45 a 49 años	De 50 a 54 años	De 55 a 59 años	De 60 a 64 años	De 65 a 69 años	De 70 a 74 años	De 75 a 79 años	De 80 a 84 años	De 85 y más años
Total	40	68	70	74	137	284	445	699	884	1.837
I. CIERTAS ENFERMEDADES INFECCIOSAS Y PARASITARIAS	2			1	4	6	9	9	8	14
II. NEOPLASIAS	24	35	46	42	54	103	124	138	119	150
III. ENFERMEDADES DE LA SANGRE Y DE LOS ÓRGANOS HEMATOPOYÉTICOS, Y CIERTOS TRASTORNOS QUE AFECTAN EL MECANISMO DE LA					1	1	1		3	5
IV. ENFERMEDADES ENDOCRINAS, NUTRICIONALES Y METABÓLICAS		2	1		8	22	37	31	48	61
V. TRASTORNOS MENTALES Y DEL COMPORTAMIENTO				2	2	6	10	16	46	94
VI. ENFERMEDADES DEL SISTEMA NERVIOSO		4	2	3	2	9	10	21	40	54
VII. ENFERMEDAD DEL OJO Y SUS ANEXOS										
VIII. ENFERMEDAD DEL OIDO Y DE LA APÓFISIS MASTOIDES							1			
IX. ENFERMEDADES DEL SISTEMA CIRCULATORIO	8	11	11	13	38	81	173	320	382	900
X. ENFERMEDADES DEL SISTEMA RESPIRATORIO	1	4	1	3	7	21	39	72	107	255
XI. ENFERMEDADES DEL SISTEMA DIGESTIVO		8	5	4	9	13	15	39	45	96
XII. ENFERMEDADES DE LA PIEL Y DEL TEJIDO SUBCUTÁNEO					1	1	1	3	6	8
XIII. ENFERMEDADES DEL SISTEMA OSTEOMUSCULAR Y DEL TEJIDO CONJUNTIVO					1	2	2	8	11	30
XIV. ENFERMEDADES DEL SISTEMA GENITOURINARIO				1	5	9	11	20	41	68
XV. EMBARAZO, PARTO Y PUERPERIO										
XVI. CIERTAS AFECCIONES ORIGINADAS EN EL PERÍODO PERINATAL										
XVII. MALFORMACIONES CONGÉNITAS, DEFORMIDADES Y ANOMALÍAS CROMOSÓMICAS				1			1			
XVIII. SÍNTOMAS, SIGNOS Y HALLAZGOS ANORMALES CLÍNICOS Y DE LABORATORIO, NO CLASIFICADOS EN OTRA PARTE						3		8	16	88
XX. CAUSAS EXTERNAS	5	4	4	4	5	7	11	14	12	14

4.1. Mortalidad específica por edad y grandes causas. Tasas por 100.000 habitantes. Ambos sexos

1999	Total	Menos de un año	De 1 a 4 años	De 5 a 9 años	De 10 a 14 años	De 15 a 19 años	De 20 a 24 años	De 25 a 29 años	De 30 a 34 años	De 35 a 39 años	De 40 a 44 años
Total	856,67	782,91	28,80	17,36	15,13	58,42	59,69	66,04	84,85	109,06	170,45
I. CIERTAS ENFERMEDADES INFECCIOSAS Y PARASITARIAS	12,73	8,16	4,11	4,34			0,99	4,13	10,35	15,24	9,62
II. NEOPLASIAS	196,44	8,16	2,06	2,89	2,75	5,62	4,97	7,22	15,52	19,94	64,61
III. ENFERMEDADES DE LA SANGRE Y DE LOS ÓRGANOS HEMATOPOYÉTICOS, Y CIERTOS TRASTORNOS QUE AFECTAN EL MECANISMO DE LA	1,77		2,06					1,03			
IV. ENFERMEDADES ENDOCRINAS, NUTRICIONALES Y METABÓLICAS	30,68	16,31		1,45			2,98	1,03	2,07	1,17	4,12
V. TRASTORNOS MENTALES Y DEL COMPORTAMIENTO	24,75						0,99	1,03			4,12
VI. ENFERMEDADES DEL SISTEMA NERVIOSO	22,54	8,16	2,06	1,45		6,74	1,99	2,06		1,17	
VII. ENFERMEDADES DEL OJO Y SUS ANEXOS											
VIII. ENFERMEDAD DEL OIDO Y DE LA APÓFISIS MASTOIDES	0,09										
IX. ENFERMEDADES DEL SISTEMA CIRCULATORIO	308,45	24,47			4,13	3,37	3,98	5,16	6,21	16,42	32,99
X. ENFERMEDADES DEL SISTEMA RESPIRATORIO	112,54	16,31			1,38			4,13	2,07	1,17	6,87
XI. ENFERMEDADES DEL SISTEMA DIGESTIVO	46,59							1,03	6,21	8,21	8,25
XII. ENFERMEDADES DE LA PIEL Y DEL TEJIDO SUBCUTÁNEO	2,56										
XIII. ENFERMEDADES DEL SISTEMA OSTEOMUSCULAR Y DEL TEJIDO CONJUNTIVO	6,72								1,03		
XIV. ENFERMEDADES DEL SISTEMA GENITOURINARIO	24,93										
XV. EMBARAZO, PARTO Y PUERPERIO	0,18							1,03		1,17	
XVI. CIERTAS AFECCIONES ORIGINADAS EN EL PERÍODO PERINATAL	3,98	366,99									
XVII. MALFORMACIONES CONGÉNITAS, DEFORMIDADES Y ANOMALÍAS CROMOSÓMICAS	5,30	269,12	14,40	1,45	1,38	4,49	1,99	1,03	1,03	2,35	1,37
XVIII. SÍNTOMAS, SIGNOS Y HALLAZGOS ANORMALES CLÍNICOS Y DE LABORATORIO, NO CLASIFICADOS EN OTRA PARTE	15,47	57,09					0,99		2,07	2,35	
XX. CAUSAS EXTERNAS	40,93	8,16	4,11	5,79	5,50	38,20	40,79	37,15	38,28	39,87	38,49

4.1. Mortalidad específica por edad y grandes causas. Tasas por 100.000 habitantes. Ambos sexos

1999	De 45 a 49 años	De 50 a 54 años	De 55 a 59 años	De 60 a 64 años	De 65 a 69 años	De 70 a 74 años	De 75 a 79 años	De 80 a 84 años	De 85 y más años
Total	282,89	387,06	560,15	902,79	1.577,91	2.554,66	4.978,88	8.698,28	19.578,84
I. CIERTAS ENFERMEDADES INFECCIOSAS Y PARASITARIAS	4,77	10,10	6,18	16,72	20,54	30,67	61,27	99,03	140,85
II. NEOPLASIAS	120,78	198,58	286,26	343,66	563,94	784,37	1.241,49	1.557,00	1.929,71
III. ENFERMEDADES DE LA SANGRE Y DE LOS ÓRGANOS HEMATOPOYÉTICOS, Y CIERTOS TRASTORNOS QUE AFECTAN EL MECANISMO DE LA				1,86	5,60	6,57	3,22	22,01	42,26
IV. ENFERMEDADES ENDOCRINAS, NUTRICIONALES Y METABÓLICAS	4,77	8,41	6,18	24,15	82,16	129,27	180,58	396,13	556,38
V. TRASTORNOS MENTALES Y DEL COMPORTAMIENTO	3,18		4,12	5,57	22,41	50,39	103,19	357,61	957,81
VI. ENFERMEDADES DEL SISTEMA NERVIOSO	7,95	5,05	16,48	14,86	31,74	56,97	151,56	324,60	478,91
VII. ENFERMEDADES DEL OJO Y SUS ANEXOS									
VIII. ENFERMEDAD DEL OIDO Y DE LA APÓFISIS MASTOIDES						2,19			
IX. ENFERMEDADES DEL SISTEMA CIRCULATORIO	55,62	65,63	111,21	263,78	472,44	867,62	1.950,92	3.471,61	8.958,38
X. ENFERMEDADES DEL SISTEMA RESPIRATORIO	15,89	15,15	32,95	68,73	168,06	341,79	702,98	1.336,93	3.373,48
XI. ENFERMEDADES DEL SISTEMA DIGESTIVO	30,20	38,71	51,48	85,45	95,23	127,08	270,87	396,13	908,51
XII. ENFERMEDADES DE LA PIEL Y DEL TEJIDO SUBCUTÁNEO				3,72	3,73	4,38	16,12	38,51	77,47
XIII. ENFERMEDADES DEL SISTEMA OSTEOMUSCULAR Y DEL TEJIDO CONJUNTIVO	1,59			1,86	7,47	8,76	35,47	88,03	267,62
XIV. ENFERMEDADES DEL SISTEMA GENITOURINARIO		1,68	12,36	26,01	26,14	59,16	132,21	374,12	781,75
XV. EMBARAZO, PARTO Y PUERPERIO									
XVI. CIERTAS AFECCIONES ORIGINADAS EN EL PERÍODO PERINATAL									
XVII. MALFORMACIONES CONGÉNITAS, DEFORMIDADES Y ANOMALÍAS CROMOSÓMICAS	1,59	1,68	2,06		5,60	2,19			
XVIII. SÍNTOMAS, SIGNOS Y HALLAZGOS ANORMALES CLÍNICOS Y DE LABORATORIO, NO CLASIFICADOS EN OTRA PARTE				1,86	5,60	8,76	32,25	104,53	887,39
XX. CAUSAS EXTERNAS	36,55	42,07	30,89	44,58	67,22	74,49	96,74	132,04	218,33

4.2. Mortalidad específica por edad y grandes causas. Tasas por 100.000 habitantes. Hombres

1999	Total	Menos de un año	De 1 a 4 años	De 5 a 9 años	De 10 a 14 años	De 15 a 19 años	De 20 a 24 años	De 25 a 29 años	De 30 a 34 años	De 35 a 39 años	De 40 a 44 años
Total	896,25	903,76	39,95	19,64	23,95	80,52	88,92	104,58	129,76	158,30	230,76
I. CIERTAS ENFERMEDADES INFECCIOSAS Y PARASITARIAS	15,18	15,86	7,99	5,61			1,93	6,03	18,25	23,28	13,74
II. NEOPLASIAS	242,19			2,81	5,32	6,53	7,73	6,03	12,16	11,64	63,19
III. ENFERMEDADES DE LA SANGRE Y DE LOS ÓRGANOS HEMATOPOYÉTICOS, Y CIERTOS TRASTORNOS QUE AFECTAN EL MECANISMO DE LA	1,61		4,00					2,01			
IV. ENFERMEDADES ENDOCRINAS, NUTRICIONALES Y METABÓLICAS	23,93	31,71		2,81			3,87	2,01		2,33	8,24
V. TRASTORNOS MENTALES Y DEL COMPORTAMIENTO	18,40							2,01			8,24
VI. ENFERMEDADES DEL SISTEMA NERVIOSO	19,11		4,00	2,81		8,70	3,87	4,02		2,33	
VII. ENFERMEDADES DEL OJO Y SUS ANEXOS											
VIII. ENFERMEDAD DEL OIDO Y DE LA APÓFISIS MASTOIDES											
IX. ENFERMEDADES DEL SISTEMA CIRCULATORIO	275,41	31,71			2,66	4,35	5,80	8,04	10,14	25,61	43,95
X. ENFERMEDADES DEL SISTEMA RESPIRATORIO	135,92	15,86			2,66			6,03	4,05	2,33	10,99
XI. ENFERMEDADES DEL SISTEMA DIGESTIVO	52,33							2,01	12,16	16,30	16,48
XII. ENFERMEDADES DE LA PIEL Y DEL TEJIDO SUBCUTÁNEO	1,61										
XIII. ENFERMEDADES DEL SISTEMA OSTEOMUSCULAR Y DEL TEJIDO CONJUNTIVO	3,93								2,03		
XIV. ENFERMEDADES DEL SISTEMA GENITOURINARIO	22,68										
XV. EMBARAZO, PARTO Y PUERPERIO											
XVI. CIERTAS AFECCIONES ORIGINADAS EN EL PERÍODO PERINATAL	4,47	396,38									
XVII. MALFORMACIONES CONGÉNITAS, DEFORMIDADES Y ANOMALÍAS CROMOSÓMICAS	7,14	348,82	19,98		2,66	4,35		2,01	2,03	4,66	2,75
XVIII. SÍNTOMAS, SIGNOS Y HALLAZGOS ANORMALES CLÍNICOS Y DE LABORATORIO, NO CLASIFICADOS EN OTRA PARTE	9,82	47,57					1,93		2,03	4,66	
XX. CAUSAS EXTERNAS	62,51	15,86	4,00	5,61	10,65	56,58	63,79	64,36	66,91	65,18	63,19

4.2. Mortalidad específica por edad y grandes causas. Tasas por 100.000 habitantes. Hombres

1999	De 45 a 49 años	De 50 a 54 años	De 55 a 59 años	De 60 a 64 años	De 65 a 69 años	De 70 a 74 años	De 75 a 79 años	De 80 a 84 años	De 85 y más años
Total	351,63	550,85	839,77	1.357,71	2.240,59	3.503,06	6.493,51	10.522,34	21.539,52
I. CIERTAS ENFERMEDADES INFECCIOSAS Y PARASITARIAS	9,59	20,66	8,48	19,45	19,97	24,29	76,85	150,97	137,05
II. NEOPLASIAS	131,06	247,88	411,40	509,63	794,79	1.136,92	1.898,10	2.475,85	2.832,34
III. ENFERMEDADES DE LA SANGRE Y DE LOS ÓRGANOS HEMATOPOYÉTICOS, Y CIERTOS TRASTORNOS QUE AFECTAN EL MECANISMO DE LA					7,99	9,72	7,68	15,10	22,84
IV. ENFERMEDADES ENDOCRINAS, NUTRICIONALES Y METABÓLICAS	3,20	13,77	12,72	19,45	87,87	106,89	192,12	362,32	411,15
V. TRASTORNOS MENTALES Y DEL COMPORTAMIENTO	6,39			3,89	23,96	63,16	122,95	286,84	959,34
VI. ENFERMEDADES DEL SISTEMA NERVIOSO	3,20	3,44	21,21	23,34	31,95	77,74	199,80	286,84	319,78
VII. ENFERMEDADES DEL OJO Y SUS ANEXOS									
VIII. ENFERMEDAD DEL OIDO Y DE LA APÓFISIS MASTOIDES									
IX. ENFERMEDADES DEL SISTEMA CIRCULATORIO	76,72	96,40	173,89	404,59	686,96	1.083,47	2.190,12	3.759,06	8.497,03
X. ENFERMEDADES DEL SISTEMA RESPIRATORIO	19,18	27,54	55,14	116,71	275,58	568,46	1.121,95	2.053,14	5.116,49
XI. ENFERMEDADES DEL SISTEMA DIGESTIVO	35,16	61,97	89,07	143,94	151,77	208,92	345,81	407,61	753,77
XII. ENFERMEDADES DE LA PIEL Y DEL TEJIDO SUBCUTÁNEO				3,89	3,99	4,86	15,37	15,10	68,52
XIII. ENFERMEDADES DEL SISTEMA OSTEOMUSCULAR Y DEL TEJIDO CONJUNTIVO	3,20				7,99	9,72	23,05	75,48	182,73
XIV. ENFERMEDADES DEL SISTEMA GENITOURINARIO		3,44	21,21	35,01	19,97	77,74	161,38	407,61	982,18
XV. EMBARAZO, PARTO Y PUERPERIO									
XVI. CIERTAS AFECCIONES ORIGINADAS EN EL PERÍODO PERINATAL									
XVII. MALFORMACIONES CONGÉNITAS, DEFORMIDADES Y ANOMALÍAS CROMOSÓMICAS	3,20	3,44			11,98				
XVIII. SÍNTOMAS, SIGNOS Y HALLAZGOS ANORMALES CLÍNICOS Y DE LABORATORIO, NO CLASIFICADOS EN OTRA PARTE				3,89		19,43	15,37	45,29	867,98
XX. CAUSAS EXTERNAS	60,74	72,30	46,65	73,92	115,82	111,75	122,95	181,16	388,31

4.3. Mortalidad específica por edad y grandes causas. Tasas por 100.000 habitantes. Mujeres

1999	Total	Menos de un año	De 1 a 4 años	De 5 a 9 años	De 10 a 14 años	De 15 a 19 años	De 20 a 24 años	De 25 a 29 años	De 30 a 34 años	De 35 a 39 años	De 40 a 44 años
Total	817,87	654,91	16,97	14,93	5,69	34,84	28,70	25,43	38,04	59,08	110,05
I. CIERTAS ENFERMEDADES INFECCIOSAS Y PARASITARIAS	10,33			2,99				2,12	2,11	7,09	5,50
II. NEOPLASIAS	151,60	16,79	4,24	2,99		4,65	2,05	8,48	19,02	28,36	66,03
III. ENFERMEDADES DE LA SANGRE Y DE LOS ÓRGANOS HEMATOPOYÉTICOS, Y CIERTOS TRASTORNOS QUE AFECTAN EL MECANISMO DE LA	1,93										
IV. ENFERMEDADES ENDOCRINAS, NUTRICIONALES Y METABÓLICAS	37,29						2,05		4,23		
V. TRASTORNOS MENTALES Y DEL COMPORTAMIENTO	30,99						2,05				
VI. ENFERMEDADES DEL SISTEMA NERVIOSO	25,91	16,79				4,65					
VII. ENFERMEDADES DEL OJO Y SUS ANEXOS											
VIII. ENFERMEDAD DEL OIDO Y DE LA APÓFISIS MASTOIDES	0,18										
IX. ENFERMEDADES DEL SISTEMA CIRCULATORIO	340,84	16,79			5,69	2,32	2,05	2,12	2,11	7,09	22,01
X. ENFERMEDADES DEL SISTEMA RESPIRATORIO	89,63	16,79						2,12			2,75
XI. ENFERMEDADES DEL SISTEMA DIGESTIVO	40,96										
XII. ENFERMEDADES DE LA PIEL Y DEL TEJIDO SUBCUTÁNEO	3,50										
XIII. ENFERMEDADES DEL SISTEMA OSTEOMUSCULAR Y DEL TEJIDO CONJUNTIVO	9,45										
XIV. ENFERMEDADES DEL SISTEMA GENITOURINARIO	27,13										
XV. EMBARAZO, PARTO Y PUERPERIO	0,35							2,12		2,36	
XVI. CIERTAS AFECCIONES ORIGINADAS EN EL PERÍODO PERINATAL	3,50	335,85									
XVII. MALFORMACIONES CONGÉNITAS, DEFORMIDADES Y ANOMALÍAS CROMOSÓMICAS	3,50	184,72	8,48	2,99		4,65	4,10				
XVIII. SÍNTOMAS, SIGNOS Y HALLAZGOS ANORMALES CLÍNICOS Y DE LABORATORIO, NO CLASIFICADOS EN OTRA PARTE	21,01	67,17							2,11		
XX. CAUSAS EXTERNAS	19,78		4,24	5,97		18,58	16,40	8,48	8,45	14,18	13,76

4.3. Mortalidad específica por edad y grandes causas. Tasas por 100.000 habitantes. Mujeres

1999	De 45 a 49 años	De 50 a 54 años	De 55 a 59 años	De 60 a 64 años	De 65 a 69 años	De 70 a 74 años	De 75 a 79 años	De 80 a 84 años	De 85 y más años
Total	214,92	230,44	296,23	487,06	996,00	1.775,74	3.883,76	7.651,03	18.708,63
I. CIERTAS ENFERMEDADES INFECCIOSAS Y PARASITARIAS			4,00	14,22	21,04	35,91	50,01	69,24	142,58
II. NEOPLASIAS	110,62	151,43	168,13	191,98	361,23	494,81	766,75	1.029,95	1.527,65
III. ENFERMEDADES DE LA SANGRE Y DE LOS ÓRGANOS HEMATOPOYÉTICOS, Y CIERTOS TRASTORNOS QUE AFECTAN EL MECANISMO DE LA				3,56	3,51	3,99		25,97	50,92
IV. ENFERMEDADES ENDOCRINAS, NUTRICIONALES Y METABÓLICAS	6,32	3,29		28,44	77,16	147,65	172,24	415,44	621,24
V. TRASTORNOS MENTALES Y DEL COMPORTAMIENTO			8,01	7,11	21,04	39,90	88,90	398,13	957,33
VI. ENFERMEDADES DEL SISTEMA NERVIOSO	12,64	6,58	12,01	7,11	31,56	39,90	116,68	346,20	549,95
VII. ENFERMEDADES DEL OJO Y SUS ANEXOS									
VIII. ENFERMEDAD DEL OIDO Y DE LA APÓFISIS MASTOIDES						3,99			
IX. ENFERMEDADES DEL SISTEMA CIRCULATORIO	34,77	36,21	52,04	135,10	284,07	690,34	1.777,98	3.306,21	9.165,90
X. ENFERMEDADES DEL SISTEMA RESPIRATORIO	12,64	3,29	12,01	24,89	73,65	155,63	400,04	926,09	2.597,01
XI. ENFERMEDADES DEL SISTEMA DIGESTIVO	25,28	16,46	16,01	32,00	45,59	59,86	216,69	389,48	977,70
XII. ENFERMEDADES DE LA PIEL Y DEL TEJIDO SUBCUTÁNEO				3,56	3,51	3,99	16,67	51,93	81,47
XIII. ENFERMEDADES DEL SISTEMA OSTEOMUSCULAR Y DEL TEJIDO CONJUNTIVO				3,56	7,01	7,98	44,45	95,21	305,53
XIV. ENFERMEDADES DEL SISTEMA GENITOURINARIO			4,00	17,78	31,56	43,89	111,12	354,86	692,53
XV. EMBARAZO, PARTO Y PUERPERIO									
XVI. CIERTAS AFECCIONES ORIGINADAS EN EL PERÍODO PERINATAL									
XVII. MALFORMACIONES CONGÉNITAS, DEFORMIDADES Y ANOMALÍAS CROMOSÓMICAS			4,00			3,99			
XVIII. SÍNTOMAS, SIGNOS Y HALLAZGOS ANORMALES CLÍNICOS Y DE LABORATORIO, NO CLASIFICADOS EN OTRA PARTE					10,52		44,45	138,48	896,22
XX. CAUSAS EXTERNAS	12,64	13,17	16,01	17,78	24,55	43,89	77,79	103,86	142,58

5.1. Defunciones por edad y causas seleccionadas. Ambos sexos.

1999	Total	Menos de un año	De 1 a 4 años	De 5 a 9 años	De 10 a 14 años	De 15 a 19 años	De 20 a 24 años	De 25 a 29 años	De 30 a 34 años	De 35 a 39 años
Todas las causas	9.690	96	14	12	11	52	60	64	82	93
1 Enfermedades infecciosas intestinales	4									
2 Tuberculosis y sus efectos tardíos	14			1						1
3 Infecciones meningocócicas	2		2							
4 Septicemia	56			1						
5 Hepatitis víricas	15									
6 SIDA	38			1			1	4	10	12
7 Neoplasia maligna del labio, de la cavidad bucal y de la faringe	57							1		
8 Neoplasia maligna del esófago	26									
9 Neoplasia maligna del estómago	148							2	1	3
10 Neoplasia maligna del colon	200							1		
11 Neoplasia maligna del recto, de la porción rectosigmoide y del ano	64									1
12 Neoplasia maligna del hígado y vías biliares intrahepáticas	85									1
13 Neoplasia maligna de la vesícula biliar y de las vías biliares extrahepáticas	21									
14 Neoplasia maligna del páncreas	88									
15 Neoplasia maligna de la laringe	56									
16 Neoplasia maligna de la tráquea, de los bronquios y del pulmón	397									1
17 Neoplasia maligna del hueso y cartílagos articulares	5					1	1			
18 Melanoma maligno de la piel	17									1
19 Neoplasia maligna de la mama	149								3	4
20 Neoplasias malignas del útero	39									
21 Neoplasia maligna del ovario	48								2	
22 Neoplasia maligna de la próstata	139									
23 Neoplasia maligna de la vejiga	111									
24 Neoplasia maligna del encéfalo	46			1	2	1		1	2	2
25 Enfermedad de Hodgkin	7						1			
26 Linfomas no Hodgkin	53						2		1	
27 Leucemias	57	1		1		2			3	1
28 Síndromes Mielodisplásicos	24									
29 Neoplasias malignas	2.130	1		2	2	4	4	7	15	15
30 Enfermedades de la sangre y de los órganos hematopoyéticos	20		1					1		
31 Diabetes mellitus	288						1		1	
32 Trastornos mentales orgánicos senil y presenil	260									
33 Trastornos mentales debidos al abuso de alcohol	8									
34 Trastornos mentales debidos al uso de drogas (drogodependencia, toxicomanía)	1							1		
35 Meningitis (otras en el n° 3)	3	1								
36 Enfermedad de Alzheimer	142									
37 Enfermedades cardíacas reumáticas crónicas	43									
38 Enfermedades hipertensivas	159									
39 Infarto agudo de miocardio	655					2		1		4
40 Enfermedades isquémicas del corazón	1.101	1				2		1	1	6
41 Insuficiencia cardíaca	496									
42 Enfermedades cerebrovasculares	1.160					1			2	4
43 Aterosclerosis	79									
44 Gripe	32									
45 Neumonía	200	1						1		
46 Enfermedades crónicas de las vías respiratorias inferiores (excepto Asma)	550									
47 Asma	23				1			1		
48 Insuficiencia respiratoria	73							1		
49 Úlcera de estómago, duodeno y yeyuno	25									
50 Enteritis y colitis no infecciosas	6									1

5.1. Defunciones por edad y causas seleccionadas. Ambos sexos.

1999	De 40 a 44 años	De 45 a 49 años	De 50 a 54 años	De 55 a 59 años	De 60 a 64 años	De 65 a 69 años	De 70 a 74 años	De 75 a 79 años	De 80 a 84 años	De 85 y más años
Todas las causas	124	178	230	272	486	845	1.166	1.544	1.581	2.780
1 Enfermedades infecciosas intestinales						2	1		1	
2 Tuberculosis y sus efectos tardíos	1			1			3	2	3	2
3 Infecciones meningocócicas										
4 Septicemia	1	1	2		4	4	8	12	11	12
5 Hepatitis víricas	2	1	1		1	3	1	3	3	
6 SIDA	3	1	3	2	1					
7 Neoplasia maligna del labio, de la cavidad bucal y de la faringe	1	3	7	5	13	13	5	5	2	2
8 Neoplasia maligna del esófago		3	3	2	3	5	4	5		1
9 Neoplasia maligna del estómago	3	1	3	2	17	25	26	21	21	23
10 Neoplasia maligna del colon	3	2	5	13	20	32	26	34	33	31
11 Neoplasia maligna del recto, de la porción rectosigmoide y del ano	1	2	4	4	4	8	10	14	7	9
12 Neoplasia maligna del hígado y vías biliares intrahepáticas	1	3	5	5	3	14	17	19	8	9
13 Neoplasia maligna de la vesícula biliar y de las vías biliares extrahepáticas		1	1	2	2	4	1	6	3	1
14 Neoplasia maligna del páncreas	1	2	7	9	8	14	15	19	6	7
15 Neoplasia maligna de la laringe			5	11	8	3	7	12	6	4
16 Neoplasia maligna de la tráquea, de los bronquios y del pulmón	12	21	30	25	33	66	73	71	39	26
17 Neoplasia maligna del hueso y cartílagos articulares			1			2				
18 Melanoma maligno de la piel	1		2	2	2	2		3	2	2
19 Neoplasia maligna de la mama	9	8	12	14	12	16	20	18	16	17
20 Neoplasias malignas del útero	2	2	2	3	3	4	5	11	3	4
21 Neoplasia maligna del ovario	1	3	4	4	2	7	8	6	3	8
22 Neoplasia maligna de la próstata		1	1	3	6	7	23	32	32	34
23 Neoplasia maligna de la vejiga		2		5	11	12	21	21	18	21
24 Neoplasia maligna del encéfalo	2	3	3	4	6	7	4	5	1	2
25 Enfermedad de Hodgkin	1				1		1		2	1
26 Linfomas no Hodgkin	1	2	4	5	5	4	8	6	9	6
27 Leucemias		5	1	2	2	5	8	8	10	8
28 Síndromes Mielodisplásicos						3	4	5	5	7
29 Neoplasias malignas	46	74	114	136	183	291	338	370	270	258
30 Enfermedades de la sangre y de los órganos hematopoyéticos					1	3	3	1	4	6
31 Diabetes mellitus	2	3	4	3	13	37	53	52	61	58
32 Trastornos mentales orgánicos senil y presenil					1	9	20	31	65	134
33 Trastornos mentales debidos al abuso de alcohol	1	1			1	2	3			
34 Trastornos mentales debidos al uso de drogas (drogodependencia, toxicomanía)										
35 Meningitis (otras en el n° 3)							1			1
36 Enfermedad de Alzheimer					3	6	13	33	41	46
37 Enfermedades cardíacas reumáticas crónicas		2	1		4	9	7	11	2	7
38 Enfermedades hipertensivas	2	2	2		6	5	18	24	29	71
39 Infarto agudo de miocardio	7	11	11	18	44	75	112	121	102	147
40 Enfermedades isquémicas del corazón	11	14	18	23	72	120	166	197	178	291
41 Insuficiencia cardíaca	1	2	1	2	9	9	32	73	101	266
42 Enfermedades cerebrovasculares	3	8	10	12	28	67	126	222	235	442
43 Aterosclerosis					1		3	9	9	57
44 Gripe						1	1	4	6	20
45 Neumonía	1	2	3	5	1	10	22	27	31	96
46 Enfermedades crónicas de las vías respiratorias inferiores (excepto Asma)		1	4	7	21	50	92	116	113	146
47 Asma		2			1	2	2	4	5	5
48 Insuficiencia respiratoria	1	1		1	2	7	7	11	12	30
49 Úlcera de estómago, duodeno y yeyuno			1	1	2	2	4	4	2	9
50 Enteritis y colitis no infecciosas						2		2		1

5.1. Defunciones por edad y causas seleccionadas. Ambos sexos.

1999	Total	Menos de un año	De 1 a 4 años	De 5 a 9 años	De 10 a 14 años	De 15 a 19 años	De 20 a 24 años	De 25 a 29 años	De 30 a 34 años	De 35 a 39 años
51 Enfermedad vascular intestinal	59								1	
52 Cirrosis y otras enfermedades crónicas del hígado	177								3	6
53 Enfermedades de la piel y del tejido subcutáneo	29									
54 Artritis reumatoide y osteoartritis	10									
55 Osteoporosis y fracturas patológicas	54									
56 Enfermedades del riñón y del uréter	214									
57 Enfermedades de los genitales masculinos	8									
58 Enfermedades de los genitales femeninos y trastornos de la mama	1									
59 Embarazo, parto y puerperio	2							1		1
60 Ciertas afecciones originadas en el periodo perinatal	45	45								
61 Malformaciones congénitas del sistema nervioso	6	3				1			1	
62 Malformaciones congénitas del sistema circulatorio	31	20	5	1	1		1	1		
63 Paro cardíaco, muerte sin asistencia y otra causa desconocida	16						1		1	
64 Senilidad	138									
65 Muerte súbita infantil	5	5								
66 Accidentes de tráfico de vehículos a motor	183	1	2	1	1	23	27	17	11	14
67 Caídas accidentales	46			1			1	1	2	3
68 Ahogamiento, sumersión y sofocación	18			1	2	1	2			
69 Accidentes por fuego, humo y sustancias calientes	7							1	1	
70 Envenenamiento accidental por psicofármacos y drogas de abuso	23						2	6	10	4
71 Suicidio y lesiones autoinfligidas	115					7	4	7	8	8
72 Homicidios	11						2	1		2
73 Eventos de intención no determinada	4						2			
74 Complicaciones de la atención médica y quirúrgica	11								1	1

5.1. Defunciones por edad y causas seleccionadas. Ambos sexos.

1999	De 40 a 44 años	De 45 a 49 años	De 50 a 54 años	De 55 a 59 años	De 60 a 64 años	De 65 a 69 años	De 70 a 74 años	De 75 a 79 años	De 80 a 84 años	De 85 y más años
51 Enfermedad vascular intestinal				1	2	1	7	13	14	20
52 Cirrosis y otras enfermedades crónicas del hígado	6	16	16	14	27	29	21	27	7	5
53 Enfermedades de la piel y del tejido subcutáneo					2	2	2	5	7	11
54 Artritis reumatoide y osteoartritis					1	1	1	3	2	2
55 Osteoporosis y fracturas patológicas							1	5	13	35
56 Enfermedades del riñón y del uréter			1	6	13	12	21	35	49	77
57 Enfermedades de los genitales masculinos							1	1	2	4
58 Enfermedades de los genitales femeninos y trastornos de la mama										1
59 Embarazo, parto y puerperio										
60 Ciertas afecciones originadas en el periodo perinatal										
61 Malformaciones congénitas del sistema nervioso						1				
62 Malformaciones congénitas del sistema circulatorio			1				1			
63 Paro cardíaco, muerte sin asistencia y otra causa desconocida					1	2	2	3	1	5
64 Senilidad							1	6	14	117
65 Muerte súbita infantil										
66 Accidentes de tráfico de vehículos a motor	11	13	10	5	9	14	9	8	3	4
67 Caídas accidentales	3	1	1	1	3		6	3	9	11
68 Ahogamiento, sumersión y sofocación			1	1	2	3	3	2		
69 Accidentes por fuego, humo y sustancias calientes			1			1	1		1	1
70 Envenenamiento accidental por psicofármacos y drogas de abuso	1									
71 Suicidio y lesiones autoinfligidas	12	6	7	5	5	11	9	9	7	10
72 Homicidios	1	1	1			1	1	1		
73 Eventos de intención no determinada			1							1
74 Complicaciones de la atención médica y quirúrgica			1			3		3		2

5.2. Defunciones por edad y causas seleccionadas. Hombres.

1999	Total	Menos de un año	De 1 a 4 años	De 5 a 9 años	De 10 a 14 años	De 15 a 19 años	De 20 a 24 años	De 25 a 29 años	De 30 a 34 años	De 35 a 39 años
Todas las causas	5.018	57	10	7	9	37	46	52	64	68
1 Enfermedades infecciosas intestinales	2									
2 Tuberculosis y sus efectos tardíos	10			1						1
3 Infecciones meningocócicas	2		2							
4 Septicemia	22			1						
5 Hepatitis víricas	11									
6 SIDA	31						1	3	9	9
7 Neoplasia maligna del labio, de la cavidad bucal y de la faringe	44									
8 Neoplasia maligna del esófago	22									
9 Neoplasia maligna del estómago	90							1	1	1
10 Neoplasia maligna del colon	104									
11 Neoplasia maligna del recto, de la porción rectosigmoide y del ano	36									
12 Neoplasia maligna del hígado y vías biliares intrahepáticas	52									1
13 Neoplasia maligna de la vesícula biliar y de las vías biliares extrahepáticas	9									
14 Neoplasia maligna del páncreas	56									
15 Neoplasia maligna de la laringe	55									
16 Neoplasia maligna de la tráquea, de los bronquios y del pulmón	351									1
17 Neoplasia maligna del hueso y cartílagos articulares	3						1			
18 Melanoma maligno de la piel	13									
19 Neoplasia maligna de la mama	2									
20 Neoplasias malignas del útero										
21 Neoplasia maligna del ovario										
22 Neoplasia maligna de la próstata	139									
23 Neoplasia maligna de la vejiga	88									
24 Neoplasia maligna del encéfalo	30			1	2	1		1	2	
25 Enfermedad de Hodgkin	4									
26 Linfomas no Hodgkin	25						2		1	
27 Leucemias	28					2			1	
28 Síndromes Mielodisplásicos	13									
29 Neoplasias malignas	1.311			1	2	3	3	3	6	3
30 Enfermedades de la sangre y de los órganos hematopoyéticos	9		1					1		
31 Diabetes mellitus	113						1			
32 Trastornos mentales orgánicos senil y presenil	89									
33 Trastornos mentales debidos al abuso de alcohol	8									
34 Trastornos mentales debidos al uso de drogas (drogodependencia, toxicomanía)	1							1		
35 Meningitis (otras en el n° 3)	2									
36 Enfermedad de Alzheimer	49									
37 Enfermedades cardíacas reumáticas crónicas	13									
38 Enfermedades hipertensivas	49									
39 Infarto agudo de miocardio	363					1		1		4
40 Enfermedades isquémicas del corazón	579					1		1	1	5
41 Insuficiencia cardíaca	166									
42 Enfermedades cerebrovasculares	483					1			2	3
43 Aterosclerosis	34									
44 Gripe	15									
45 Neumonía	109							1		
46 Enfermedades crónicas de las vías respiratorias inferiores (excepto Asma)	419									
47 Asma	6				1					
48 Insuficiencia respiratoria	31							1		
49 Úlcera de estómago, duodeno y yeyuno	15									
50 Enteritis y colitis no infecciosas	1									1

5.2. Defunciones por edad y causas seleccionadas. Hombres.

1999	De 40 a 44 años	De 45 a 49 años	De 50 a 54 años	De 55 a 59 años	De 60 a 64 años	De 65 a 69 años	De 70 a 74 años	De 75 a 79 años	De 80 a 84 años	De 85 y más años
Todas las causas	84	110	160	198	349	561	721	845	697	943
1 Enfermedades infecciosas intestinales						2				
2 Tuberculosis y sus efectos tardíos	1						1	1	3	2
3 Infecciones meningocócicas										
4 Septicemia		1	2		2		4	4	5	3
5 Hepatitis víricas	2	1	1			2		3	2	
6 SIDA	2	1	3	2	1					
7 Neoplasia maligna del labio, de la cavidad bucal y de la faringe	1	3	6	4	10	10	2	5	2	1
8 Neoplasia maligna del esófago		2	3	2	3	3	4	4		1
9 Neoplasia maligna del estómago	2	1	1	2	11	17	18	13	11	11
10 Neoplasia maligna del colon			1	9	12	22	15	15	18	12
11 Neoplasia maligna del recto, de la porción rectosigmoide y del ano	1	2	1	4	4	3	6	9	3	3
12 Neoplasia maligna del hígado y vías biliares intrahepáticas	1	3	5	3	3	10	9	11	4	2
13 Neoplasia maligna de la vesícula biliar y de las vías biliares extrahepáticas		1		1	1	2		2	1	1
14 Neoplasia maligna del páncreas	1	1	6	9	6	8	10	9	4	2
15 Neoplasia maligna de la laringe			5	11	8	2	7	12	6	4
16 Neoplasia maligna de la tráquea, de los bronquios y del pulmón	11	17	27	24	31	60	69	62	29	20
17 Neoplasia maligna del hueso y cartílagos articulares			1			1				
18 Melanoma maligno de la piel	1		1	2	2	2		3	1	1
19 Neoplasia maligna de la mama						1	1			
20 Neoplasias malignas del útero										
21 Neoplasia maligna del ovario										
22 Neoplasia maligna de la próstata		1	1	3	6	7	23	32	32	34
23 Neoplasia maligna de la vejiga		2		4	11	11	15	18	15	12
24 Neoplasia maligna del encéfalo	1	2	2	3	4	3	4	4		
25 Enfermedad de Hodgkin	1						1		2	
26 Linfomas no Hodgkin	1		2	4	3	1	6	2	3	
27 Leucemias		2	1		1	4	5	3	6	3
28 Síndromes Mielodisplásicos						2	3	4	1	3
29 Neoplasias malignas	23	40	69	95	129	196	224	236	159	119
30 Enfermedades de la sangre y de los órganos hematopoyéticos						2	2	1	1	1
31 Diabetes mellitus	2	1	3	3	5	18	20	24	21	15
32 Trastornos mentales orgánicos senil y presenil						4	10	15	19	41
33 Trastornos mentales debidos al abuso de alcohol	1	1			1	2	3			
34 Trastornos mentales debidos al uso de drogas (drogodependencia, toxicomanía)										
35 Meningitis (otras en el n° 3)							1			1
36 Enfermedad de Alzheimer					2	5	6	17	12	7
37 Enfermedades cardíacas reumáticas crónicas			1		2	3	1	4		2
38 Enfermedades hipertensivas	2	2	2		3	3	7	10	3	17
39 Infarto agudo de miocardio	5	10	9	13	35	51	62	61	56	55
40 Enfermedades isquémicas del corazón	8	13	14	16	50	83	96	102	85	104
41 Insuficiencia cardíaca		1		2	9	4	18	26	36	70
42 Enfermedades cerebrovasculares	1	5	6	9	21	49	71	104	94	117
43 Aterosclerosis					1		2	7	5	19
44 Gripe						1		3	3	8
45 Neumonía	1	2	3	4	1	6	14	16	15	46
46 Enfermedades crónicas de las vías respiratorias inferiores (excepto Asma)		1	3	7	18	42	78	89	82	99
47 Asma					1	1			2	1
48 Insuficiencia respiratoria	1				1	4	6	6	4	8
49 Úlcera de estómago, duodeno y yeyuno			1		2	2	4	2	1	3
50 Enteritis y colitis no infecciosas										

5.2. Defunciones por edad y causas seleccionadas. Hombres.

1999	Total	Menos de un año	De 1 a 4 años	De 5 a 9 años	De 10 a 14 años	De 15 a 19 años	De 20 a 24 años	De 25 a 29 años	De 30 a 34 años	De 35 a 39 años
51 Enfermedad vascular intestinal	24								1	
52 Cirrosis y otras enfermedades crónicas del hígado	141								3	6
53 Enfermedades de la piel y del tejido subcutáneo	9									
54 Artritis reumatoide y osteoartritis	4									
55 Osteoporosis y fracturas patológicas	11									
56 Enfermedades del riñón y del uréter	100									
57 Enfermedades de los genitales masculinos	8									
58 Enfermedades de los genitales femeninos y trastornos de la mama										
59 Embarazo, parto y puerperio										
60 Ciertas afecciones originadas en el periodo perinatal	25	25								
61 Malformaciones congénitas del sistema nervioso	4	1				1			1	
62 Malformaciones congénitas del sistema circulatorio	21	14	4		1			1		
63 Paro cardíaco, muerte sin asistencia y otra causa desconocida	6						1		1	
64 Senilidad	40									
65 Muerte súbita infantil	2	2								
66 Accidentes de tráfico de vehículos a motor	146	1	1		1	18	23	16	10	11
67 Caídas accidentales	31			1			1	1	2	3
68 Ahogamiento, sumersión y sofocación	16			1	2	1	2			
69 Accidentes por fuego, humo y sustancias calientes	2							1		
70 Envenenamiento accidental por psicofármacos y drogas de abuso	20						1	5	10	3
71 Suicidio y lesiones autoinfligidas	88					6	1	7	7	8
72 Homicidios	7						2	1		1
73 Eventos de intención no determinada	3						2			
74 Complicaciones de la atención médica y quirúrgica	5									

5.2. Defunciones por edad y causas seleccionadas. Hombres.

1999	De 40 a 44 años	De 45 a 49 años	De 50 a 54 años	De 55 a 59 años	De 60 a 64 años	De 65 a 69 años	De 70 a 74 años	De 75 a 79 años	De 80 a 84 años	De 85 y más años
51 Enfermedad vascular intestinal				1	2		4	6	3	7
52 Cirrosis y otras enfermedades crónicas del hígado	6	9	14	12	24	24	20	17	5	1
53 Enfermedades de la piel y del tejido subcutáneo					1	1	1	2	1	3
54 Artritis reumatoide y osteoartritis								1	1	2
55 Osteoporosis y fracturas patológicas							1	1	4	5
56 Enfermedades del riñón y del uréter			1	5	9	5	12	16	20	32
57 Enfermedades de los genitales masculinos							1	1	2	4
58 Enfermedades de los genitales femeninos y trastornos de la mama										
59 Embarazo, parto y puerperio										
60 Ciertas afecciones originadas en el periodo perinatal										
61 Malformaciones congénitas del sistema nervioso						1				
62 Malformaciones congénitas del sistema circulatorio			1							
63 Paro cardíaco, muerte sin asistencia y otra causa desconocida					1		2			1
64 Senilidad							1	2	2	35
65 Muerte súbita infantil										
66 Accidentes de tráfico de vehículos a motor	9	10	7	4	6	14	7	5	1	2
67 Caídas accidentales	3	1	1	1	3		5	1	4	4
68 Ahogamiento, sumersión y sofocación			1		2	3	2	2		
69 Accidentes por fuego, humo y sustancias calientes			1							
70 Envenenamiento accidental por psicofármacos y drogas de abuso	1									
71 Suicidio y lesiones autoinfligidas	9	6	6	4	3	7	5	5	5	9
72 Homicidios	1		1				1			
73 Eventos de intención no determinada			1							
74 Complicaciones de la atención médica y quirúrgica			1			3		1		

5.3. Defunciones por edad y causas seleccionadas. Mujeres.

1999	Total	Menos de un año	De 1 a 4 años	De 5 a 9 años	De 10 a 14 años	De 15 a 19 años	De 20 a 24 años	De 25 a 29 años	De 30 a 34 años	De 35 a 39 años
Todas las causas	4.672	39	4	5	2	15	14	12	18	25
1 Enfermedades infecciosas intestinales	2									
2 Tuberculosis y sus efectos tardíos	4									
3 Infecciones meningocócicas										
4 Septicemia	34									
5 Hepatitis víricas	4									
6 SIDA	7			1				1	1	3
7 Neoplasia maligna del labio, de la cavidad bucal y de la faringe	13							1		
8 Neoplasia maligna del esófago	4									
9 Neoplasia maligna del estómago	58							1		2
10 Neoplasia maligna del colon	96							1		
11 Neoplasia maligna del recto, de la porción rectosigmoide y del ano	28									1
12 Neoplasia maligna del hígado y vías biliares intrahepáticas	33									
13 Neoplasia maligna de la vesícula biliar y de las vías biliares extrahepáticas	12									
14 Neoplasia maligna del páncreas	32									
15 Neoplasia maligna de la laringe	1									
16 Neoplasia maligna de la tráquea, de los bronquios y del pulmón	46									
17 Neoplasia maligna del hueso y cartílagos articulares	2					1				
18 Melanoma maligno de la piel	4									1
19 Neoplasia maligna de la mama	147								3	4
20 Neoplasias malignas del útero	39									
21 Neoplasia maligna del ovario	48								2	
22 Neoplasia maligna de la próstata										
23 Neoplasia maligna de la vejiga	23									
24 Neoplasia maligna del encéfalo	16									2
25 Enfermedad de Hodgkin	3						1			
26 Linfomas no Hodgkin	28									
27 Leucemias	29	1		1					2	1
28 Síndromes Mielodisplásicos	11									
29 Neoplasias malignas	819	1		1		1	1	4	9	12
30 Enfermedades de la sangre y de los órganos hematopoyéticos	11									
31 Diabetes mellitus	175								1	
32 Trastornos mentales orgánicos senil y presenil	171									
33 Trastornos mentales debidos al abuso de alcohol										
34 Trastornos mentales debidos al uso de drogas (drogodependencia, toxicomanía)										
35 Meningitis (otras en el n° 3)	1	1								
36 Enfermedad de Alzheimer	93									
37 Enfermedades cardíacas reumáticas crónicas	30									
38 Enfermedades hipertensivas	110									
39 Infarto agudo de miocardio	292					1				
40 Enfermedades isquémicas del corazón	522	1				1				1
41 Insuficiencia cardíaca	330									
42 Enfermedades cerebrovasculares	677									1
43 Aterosclerosis	45									
44 Gripe	17									
45 Neumonía	91	1								
46 Enfermedades crónicas de las vías respiratorias inferiores (excepto Asma)	131									
47 Asma	17							1		
48 Insuficiencia respiratoria	42									
49 Úlcera de estómago, duodeno y yeyuno	10									
50 Enteritis y colitis no infecciosas	5									

5.3. Defunciones por edad y causas seleccionadas. Mujeres.

1999	De 40 a 44 años	De 45 a 49 años	De 50 a 54 años	De 55 a 59 años	De 60 a 64 años	De 65 a 69 años	De 70 a 74 años	De 75 a 79 años	De 80 a 84 años	De 85 y más años
Todas las causas	40	68	70	74	137	284	445	699	884	1.837
1 Enfermedades infecciosas intestinales							1		1	
2 Tuberculosis y sus efectos tardíos				1			2	1		
3 Infecciones meningocócicas										
4 Septicemia	1				2	4	4	8	6	9
5 Hepatitis víricas					1	1	1		1	
6 SIDA	1									
7 Neoplasia maligna del labio, de la cavidad bucal y de la faringe			1	1	3	3	3			1
8 Neoplasia maligna del esófago		1				2		1		
9 Neoplasia maligna del estómago	1		2		6	8	8	8	10	12
10 Neoplasia maligna del colon	3	2	4	4	8	10	11	19	15	19
11 Neoplasia maligna del recto, de la porción rectosigmoide y del ano			3			5	4	5	4	6
12 Neoplasia maligna del hígado y vías biliares intrahepáticas				2		4	8	8	4	7
13 Neoplasia maligna de la vesícula biliar y de las vías biliares extrahepáticas			1	1	1	2	1	4	2	
14 Neoplasia maligna del páncreas		1	1		2	6	5	10	2	5
15 Neoplasia maligna de la laringe						1				
16 Neoplasia maligna de la tráquea, de los bronquios y del pulmón	1	4	3	1	2	6	4	9	10	6
17 Neoplasia maligna del hueso y cartílagos articulares						1				
18 Melanoma maligno de la piel			1						1	1
19 Neoplasia maligna de la mama	9	8	12	14	12	15	19	18	16	17
20 Neoplasias malignas del útero	2	2	2	3	3	4	5	11	3	4
21 Neoplasia maligna del ovario	1	3	4	4	2	7	8	6	3	8
22 Neoplasia maligna de la próstata										
23 Neoplasia maligna de la vejiga				1		1	6	3	3	9
24 Neoplasia maligna del encéfalo	1	1	1	1	2	4		1	1	2
25 Enfermedad de Hodgkin					1					1
26 Linfomas no Hodgkin		2	2	1	2	3	2	4	6	6
27 Leucemias		3		2	1	1	3	5	4	5
28 Síndromes Mielodisplásicos						1	1	1	4	4
29 Neoplasias malignas	23	34	45	41	54	95	114	134	111	139
30 Enfermedades de la sangre y de los órganos hematopoyéticos					1	1	1		3	5
31 Diabetes mellitus		2	1		8	19	33	28	40	43
32 Trastornos mentales orgánicos senil y presenil					1	5	10	16	46	93
33 Trastornos mentales debidos al abuso de alcohol										
34 Trastornos mentales debidos al uso de drogas (drogodependencia, toxicomanía)										
35 Meningitis (otras en el n° 3)										
36 Enfermedad de Alzheimer					1	1	7	16	29	39
37 Enfermedades cardíacas reumáticas crónicas		2			2	6	6	7	2	5
38 Enfermedades hipertensivas					3	2	11	14	26	54
39 Infarto agudo de miocardio	2	1	2	5	9	24	50	60	46	92
40 Enfermedades isquémicas del corazón	3	1	4	7	22	37	70	95	93	187
41 Insuficiencia cardíaca	1	1	1			5	14	47	65	196
42 Enfermedades cerebrovasculares	2	3	4	3	7	18	55	118	141	325
43 Aterosclerosis							1	2	4	38
44 Gripe							1	1	3	12
45 Neumonía				1		4	8	11	16	50
46 Enfermedades crónicas de las vías respiratorias inferiores (excepto Asma)			1		3	8	14	27	31	47
47 Asma		2				1	2	4	3	4
48 Insuficiencia respiratoria		1		1	1	3	1	5	8	22
49 Úlcera de estómago, duodeno y yeyuno				1				2	1	6
50 Enteritis y colitis no infecciosas						2		2		1

5.3. Defunciones por edad y causas seleccionadas. Mujeres.

1999	Total	Menos de un año	De 1 a 4 años	De 5 a 9 años	De 10 a 14 años	De 15 a 19 años	De 20 a 24 años	De 25 a 29 años	De 30 a 34 años	De 35 a 39 años
51 Enfermedad vascular intestinal	35									
52 Cirrosis y otras enfermedades crónicas del hígado	36									
53 Enfermedades de la piel y del tejido subcutáneo	20									
54 Artritis reumatoide y osteoartritis	6									
55 Osteoporosis y fracturas patológicas	43									
56 Enfermedades del riñón y del uréter	114									
57 Enfermedades de los genitales masculinos										
58 Enfermedades de los genitales femeninos y trastornos de la mama	1									
59 Embarazo, parto y puerperio	2							1		1
60 Ciertas afecciones originadas en el periodo perinatal	20	20								
61 Malformaciones congénitas del sistema nervioso	2	2								
62 Malformaciones congénitas del sistema circulatorio	10	6	1	1			1			
63 Paro cardíaco, muerte sin asistencia y otra causa desconocida	10									
64 Senilidad	98									
65 Muerte súbita infantil	3	3								
66 Accidentes de tráfico de vehículos a motor	37		1	1		5	4	1	1	3
67 Caídas accidentales	15									
68 Ahogamiento, sumersión y sofocación	2									
69 Accidentes por fuego, humo y sustancias calientes	5								1	
70 Envenenamiento accidental por psicofármacos y drogas de abuso	3						1	1		1
71 Suicidio y lesiones autoinfligidas	27					1	3		1	
72 Homicidios	4									1
73 Eventos de intención no determinada	1									
74 Complicaciones de la atención médica y quirúrgica	6								1	1

5.3. Defunciones por edad y causas seleccionadas. Mujeres.

1999	De 40 a 44 años	De 45 a 49 años	De 50 a 54 años	De 55 a 59 años	De 60 a 64 años	De 65 a 69 años	De 70 a 74 años	De 75 a 79 años	De 80 a 84 años	De 85 y más años
51 Enfermedad vascular intestinal						1	3	7	11	13
52 Cirrosis y otras enfermedades crónicas del hígado		7	2	2	3	5	1	10	2	4
53 Enfermedades de la piel y del tejido subcutáneo					1	1	1	3	6	8
54 Artritis reumatoide y osteoartritis					1	1	1	2	1	
55 Osteoporosis y fracturas patológicas								4	9	30
56 Enfermedades del riñón y del uréter				1	4	7	9	19	29	45
57 Enfermedades de los genitales masculinos										
58 Enfermedades de los genitales femeninos y trastornos de la mama										1
59 Embarazo, parto y puerperio										
60 Ciertas afecciones originadas en el periodo perinatal										
61 Malformaciones congénitas del sistema nervioso										
62 Malformaciones congénitas del sistema circulatorio							1			
63 Paro cardíaco, muerte sin asistencia y otra causa desconocida						2		3	1	4
64 Senilidad								4	12	82
65 Muerte súbita infantil										
66 Accidentes de tráfico de vehículos a motor	2	3	3	1	3		2	3	2	2
67 Caídas accidentales							1	2	5	7
68 Ahogamiento, sumersión y sofocación				1			1			
69 Accidentes por fuego, humo y sustancias calientes						1	1		1	1
70 Envenenamiento accidental por psicofármacos y drogas de abuso										
71 Suicidio y lesiones autoinfligidas	3		1	1	2	4	4	4	2	1
72 Homicidios		1				1		1		
73 Eventos de intención no determinada										1
74 Complicaciones de la atención médica y quirúrgica								2		2

6.1. Mortalidad específica por edad y causas seleccionadas. Tasas por 100.000 habitantes. Ambos sexos

1999	Total	Menos de un año	De 1 a 4 años	De 5 a 9 años	De 10 a 14 años	De 15 a 19 años	De 20 a 24 años	De 25 a 29 años	De 30 a 34 años	De 35 a 39 años	De 40 a 44 años
Todas las causas	856,67	782,91	28,80	17,36	15,13	58,42	59,69	66,04	84,85	109,06	170,45
1 Enfermedades infecciosas intestinales	0,35										
2 Tuberculosis y sus efectos tardíos	1,24			1,45						1,17	1,37
3 Infecciones meningocócicas	0,18		4,11								
4 Septicemia	4,95			1,45							1,37
5 Hepatitis víricas	1,33										2,75
6 SIDA	3,36			1,45			0,99	4,13	10,35	14,07	4,12
7 Neoplasia maligna del labio, de la cavidad bucal y de la faringe	5,04							1,03			1,37
8 Neoplasia maligna del esófago	2,30										
9 Neoplasia maligna del estómago	13,08							2,06	1,03	3,52	4,12
10 Neoplasia maligna del colon	17,68							1,03			4,12
11 Neoplasia maligna del recto, de la porción rectosigmoide y del ano	5,66									1,17	1,37
12 Neoplasia maligna del hígado y vías biliares intrahepáticas	7,51									1,17	1,37
13 Neoplasia maligna de la vesícula biliar y de las vías biliares extrahepáticas	1,86										
14 Neoplasia maligna del páncreas	7,78										1,37
15 Neoplasia maligna de la laringe	4,95										
16 Neoplasia maligna de la tráquea, de los bronquios y del pulmón	35,10									1,17	16,50
17 Neoplasia maligna del hueso y cartílagos articulares	0,44					1,12	0,99				
18 Melanoma maligno de la piel	1,50									1,17	1,37
19 Neoplasia maligna de la mama	13,17								3,10	4,69	12,37
20 Neoplasias malignas del útero	3,45										2,75
21 Neoplasia maligna del ovario	4,24								2,07		1,37
22 Neoplasia maligna de la próstata	12,29										
23 Neoplasia maligna de la vejiga	9,81										
24 Neoplasia maligna del encéfalo	4,07			1,45	2,75	1,12		1,03	2,07	2,35	2,75
25 Enfermedad de Hodgkin	0,62						0,99				1,37
26 Linfomas no Hodgkin	4,69						1,99		1,03		1,37
27 Leucemias	5,04	8,16		1,45		2,25			3,10	1,17	
28 Síndromes Mielodisplásicos	2,12										
29 Neoplasias malignas	188,31	8,16		2,89	2,75	4,49	3,98	7,22	15,52	17,59	63,23
30 Enfermedades de la sangre y de los órganos hematopoyéticos	1,77		2,06					1,03			
31 Diabetes mellitus	25,46						0,99		1,03		2,75
32 Trastornos mentales orgánicos senil y presenil	22,99										
33 Trastornos mentales debidos al abuso de alcohol	0,71										1,37
34 Trastornos mentales debidos al uso de drogas (drogodependencia, toxicomanía)	0,09							1,03			
35 Meningitis (otras en el n° 3)	0,27	8,16									
36 Enfermedad de Alzheimer	12,55										
37 Enfermedades cardíacas reumáticas crónicas	3,80										
38 Enfermedades hipertensivas	14,06										2,75
39 Infarto agudo de miocardio	57,91					2,25		1,03		4,69	9,62
40 Enfermedades isquémicas del corazón	97,34	8,16				2,25		1,03	1,03	7,04	15,12
41 Insuficiencia cardíaca	43,85										1,37
42 Enfermedades cerebrovasculares	102,55					1,12			2,07	4,69	4,12
43 Aterosclerosis	6,98										
44 Gripe	2,83										
45 Neumonía	17,68	8,16						1,03			1,37
46 Enfermedades crónicas de las vías respiratorias inferiores (excepto Asma)	48,62										
47 Asma	2,03				1,38			1,03			
48 Insuficiencia respiratoria	6,45							1,03			1,37
49 Úlcera de estómago, duodeno y yeyuno	2,21										

6.1. Mortalidad específica por edad y causas seleccionadas. Tasas por 100.000 habitantes. Ambos sexos

1999	De 45 a 49 años	De 50 a 54 años	De 55 a 59 años	De 60 a 64 años	De 65 a 69 años	De 70 a 74 años	De 75 a 79 años	De 80 a 84 años	De 85 y más años
Todas las causas	282,89	387,06	560,15	902,79	1.577,91	2.554,66	4.978,88	8.698,28	19.578,84
1 Enfermedades infecciosas intestinales					3,73	2,19		5,50	
2 Tuberculosis y sus efectos tardíos			2,06			6,57	6,45	16,51	14,09
3 Infecciones meningocócicas									
4 Septicemia	1,59	3,37		7,43	7,47	17,53	38,70	60,52	84,51
5 Hepatitis víricas	1,59	1,68		1,86	5,60	2,19	9,67	16,51	
6 SIDA	1,59	5,05	4,12	1,86					
7 Neoplasia maligna del labio, de la cavidad bucal y de la faringe	4,77	11,78	10,30	24,15	24,28	10,95	16,12	11,00	14,09
8 Neoplasia maligna del esófago	4,77	5,05	4,12	5,57	9,34	8,76	16,12		7,04
9 Neoplasia maligna del estómago	1,59	5,05	4,12	31,58	46,68	56,97	67,72	115,54	161,98
10 Neoplasia maligna del colon	3,18	8,41	26,77	37,15	59,76	56,97	109,64	181,56	218,33
11 Neoplasia maligna del recto, de la porción rectosigmoide y del ano	3,18	6,73	8,24	7,43	14,94	21,91	45,15	38,51	63,38
12 Neoplasia maligna del hígado y vías biliares intrahepáticas	4,77	8,41	10,30	5,57	26,14	37,25	61,27	44,01	63,38
13 Neoplasia maligna de la vesícula biliar y de las vías biliares extrahepáticas	1,59	1,68	4,12	3,72	7,47	2,19	19,35	16,51	7,04
14 Neoplasia maligna del páncreas	3,18	11,78	18,53	14,86	26,14	32,86	61,27	33,01	49,30
15 Neoplasia maligna de la laringe		8,41	22,65	14,86	5,60	15,34	38,70	33,01	28,17
16 Neoplasia maligna de la tráquea, de los bronquios y del pulmón	33,37	50,49	51,48	61,30	123,24	159,94	228,95	214,57	183,11
17 Neoplasia maligna del hueso y cartilagos articulares		1,68			3,73				
18 Melanoma maligno de la piel		3,37	4,12	3,72	3,73		9,67	11,00	14,09
19 Neoplasia maligna de la mama	12,71	20,19	28,83	22,29	29,88	43,82	58,04	88,03	119,73
20 Neoplasias malignas del útero	3,18	3,37	6,18	5,57	7,47	10,95	35,47	16,51	28,17
21 Neoplasia maligna del ovario	4,77	6,73	8,24	3,72	13,07	17,53	19,35	16,51	56,34
22 Neoplasia maligna de la próstata	1,59	1,68	6,18	11,15	13,07	50,39	103,19	176,06	239,45
23 Neoplasia maligna de la vejiga	3,18		10,30	20,43	22,41	46,01	67,72	99,03	147,90
24 Neoplasia maligna del encéfalo	4,77	5,05	8,24	11,15	13,07	8,76	16,12	5,50	14,09
25 Enfermedad de Hodgkin				1,86		2,19		11,00	7,04
26 Linfomas no Hodgkin	3,18	6,73	10,30	9,29	7,47	17,53	19,35	49,52	42,26
27 Leucemias	7,95	1,68	4,12	3,72	9,34	17,53	25,80	55,02	56,34
28 Síndromes Mielodisplásicos					5,60	8,76	16,12	27,51	49,30
29 Neoplasias malignas	117,60	191,85	280,08	339,94	543,40	740,55	1.193,13	1.485,48	1.817,03
30 Enfermedades de la sangre y de los órganos hematopoyéticos				1,86	5,60	6,57	3,22	22,01	42,26
31 Diabetes mellitus	4,77	6,73	6,18	24,15	69,09	116,12	167,68	335,61	408,48
32 Trastornos mentales orgánicos senil y presenil				1,86	16,81	43,82	99,96	357,61	943,73
33 Trastornos mentales debidos al abuso de alcohol	1,59			1,86	3,73	6,57			
34 Trastornos mentales debidos al uso de drogas (drogodependencia, toxicomanía)									
35 Meningitis (otras en el n° 3)						2,19			7,04
36 Enfermedad de Alzheimer				5,57	11,20	28,48	106,41	225,57	323,97
37 Enfermedades cardíacas reumáticas crónicas	3,18	1,68		7,43	16,81	15,34	35,47	11,00	49,30
38 Enfermedades hipertensivas	3,18	3,37		11,15	9,34	39,44	77,39	159,55	500,04
39 Infarto agudo de miocardio	17,48	18,51	37,07	81,73	140,05	245,39	390,18	561,18	1.035,28
40 Enfermedades isquémicas del corazón	22,25	30,29	47,37	133,75	224,08	363,70	635,26	979,31	2.049,44
41 Insuficiencia cardíaca	3,18	1,68	4,12	16,72	16,81	70,11	235,40	555,68	1.873,37
42 Enfermedades cerebrovasculares	12,71	16,83	24,71	52,01	125,11	276,06	715,88	1.292,91	3.112,90
43 Aterosclerosis				1,86		6,57	29,02	49,52	401,44
44 Gripe					1,87	2,19	12,90	33,01	140,85
45 Neumonía	3,18	5,05	10,30	1,86	18,67	48,20	87,07	170,55	676,10
46 Enfermedades crónicas de las vías respiratorias inferiores (excepto Asma)	1,59	6,73	14,42	39,01	93,37	201,57	374,06	621,70	1.028,24
47 Asma	3,18			1,86	3,73	4,38	12,90	27,51	35,21
48 Insuficiencia respiratoria	1,59		2,06	3,72	13,07	15,34	35,47	66,02	211,28
49 Úlcera de estómago, duodeno y yeyuno		1,68	2,06	3,72	3,73	8,76	12,90	11,00	63,38

6.1. Mortalidad específica por edad y causas seleccionadas. Tasas por 100.000 habitantes. Ambos sexos

1999	Total	Menos de un año	De 1 a 4 años	De 5 a 9 años	De 10 a 14 años	De 15 a 19 años	De 20 a 24 años	De 25 a 29 años	De 30 a 34 años	De 35 a 39 años	De 40 a 44 años
50 Enteritis y colitis no infecciosas	0,53									1,17	
51 Enfermedad vascular intestinal	5,22								1,03		
52 Cirrosis y otras enfermedades crónicas del hígado	15,65								3,10	7,04	8,25
53 Enfermedades de la piel y del tejido subcutáneo	2,56										
54 Artritis reumatoide y osteoartritis	0,88										
55 Osteoporosis y fracturas patológicas	4,77										
56 Enfermedades del riñón y del uréter	18,92										
57 Enfermedades de los genitales masculinos	0,71										
58 Enfermedades de los genitales femeninos y trastornos de la mama	0,09										
59 Embarazo, parto y puerperio	0,18							1,03		1,17	
60 Ciertas afecciones originadas en el periodo perinatal	3,98	366,99									
61 Malformaciones congénitas del sistema nervioso	0,53	24,47				1,12			1,03		
62 Malformaciones congénitas del sistema circulatorio	2,74	163,11	10,29	1,45	1,38		0,99	1,03			
63 Paro cardíaco, muerte sin asistencia y otra causa desconocida	1,41						0,99		1,03		
64 Senilidad	12,20										
65 Muerte súbita infantil	0,44	40,78									
66 Accidentes de tráfico de vehículos a motor	16,18	8,16	4,11	1,45	1,38	25,84	26,86	17,54	11,38	16,42	15,12
67 Caídas accidentales	4,07			1,45			0,99	1,03	2,07	3,52	4,12
68 Ahogamiento, sumersión y sofocación	1,59			1,45	2,75	1,12	1,99				
69 Accidentes por fuego, humo y sustancias calientes	0,62							1,03	1,03		
70 Envenenamiento accidental por psicofármacos y drogas de abuso	2,03						1,99	6,19	10,35	4,69	1,37
71 Suicidio y lesiones autoinfligidas	10,17					7,86	3,98	7,22	8,28	9,38	16,50
72 Homicidios	0,97						1,99	1,03		2,35	1,37
73 Eventos de intención no determinada	0,35						1,99				
74 Complicaciones de la atención médica y quirúrgica	0,97								1,03	1,17	

6.1. Mortalidad específica por edad y causas seleccionadas. Tasas por 100.000 habitantes. Ambos sexos

1999	De 45 a 49 años	De 50 a 54 años	De 55 a 59 años	De 60 a 64 años	De 65 a 69 años	De 70 a 74 años	De 75 a 79 años	De 80 a 84 años	De 85 y más años
50 Enteritis y colitis no infecciosas					3,73		6,45		7,04
51 Enfermedad vascular intestinal			2,06	3,72	1,87	15,34	41,92	77,02	140,85
52 Cirrosis y otras enfermedades crónicas del hígado	25,43	26,93	28,83	50,16	54,15	46,01	87,07	38,51	35,21
53 Enfermedades de la piel y del tejido subcutáneo				3,72	3,73	4,38	16,12	38,51	77,47
54 Artritis reumatoide y osteoartritis				1,86	1,87	2,19	9,67	11,00	14,09
55 Osteoporosis y fracturas patológicas						2,19	16,12	71,52	246,50
56 Enfermedades del riñón y del uréter		1,68	12,36	24,15	22,41	46,01	112,86	269,59	542,29
57 Enfermedades de los genitales masculinos						2,19	3,22	11,00	28,17
58 Enfermedades de los genitales femeninos y trastornos de la mama									7,04
59 Embarazo, parto y puerperio									
60 Ciertas afecciones originadas en el periodo perinatal									
61 Malformaciones congénitas del sistema nervioso					1,87				
62 Malformaciones congénitas del sistema circulatorio		1,68				2,19			
63 Paro cardíaco, muerte sin asistencia y otra causa desconocida				1,86	3,73	4,38	9,67	5,50	35,21
64 Senilidad						2,19	19,35	77,02	824,00
65 Muerte súbita infantil									
66 Accidentes de tráfico de vehículos a motor	20,66	16,83	10,30	16,72	26,14	19,72	25,80	16,51	28,17
67 Caídas accidentales	1,59	1,68	2,06	5,57		13,15	9,67	49,52	77,47
68 Ahogamiento, sumersión y sofocación		1,68	2,06	3,72	5,60	6,57	6,45		
69 Accidentes por fuego, humo y sustancias calientes		1,68			1,87	2,19		5,50	7,04
70 Envenenamiento accidental por psicofármacos y drogas de abuso									
71 Suicidio y lesiones autoinfligidas	9,54	11,78	10,30	9,29	20,54	19,72	29,02	38,51	70,43
72 Homicidios	1,59	1,68			1,87	2,19	3,22		
73 Eventos de intención no determinada		1,68							7,04
74 Complicaciones de la atención médica y quirúrgica		1,68			5,60		9,67		14,09

6.2. Mortalidad específica por edad y causas seleccionadas. Tasas por 100.000 habitantes. Hombres

1999	Total	Menos de un año	De 1 a 4 años	De 5 a 9 años	De 10 a 14 años	De 15 a 19 años	De 20 a 24 años	De 25 a 29 años	De 30 a 34 años	De 35 a 39 años	De 40 a 44 años
Todas las causas	896,25	903,76	39,95	19,64	23,95	80,52	88,92	104,58	129,76	158,30	230,76
1 Enfermedades infecciosas intestinales	0,36										
2 Tuberculosis y sus efectos tardíos	1,79			2,81						2,33	2,75
3 Infecciones meningocócicas	0,36		7,99								
4 Septicemia	3,93			2,81							
5 Hepatitis víricas	1,96										5,49
6 SIDA	5,54						1,93	6,03	18,25	20,95	5,49
7 Neoplasia maligna del labio, de la cavidad bucal y de la faringe	7,86										2,75
8 Neoplasia maligna del esófago	3,93										
9 Neoplasia maligna del estómago	16,07							2,01	2,03	2,33	5,49
10 Neoplasia maligna del colon	18,58										
11 Neoplasia maligna del recto, de la porción rectosigmoide y del ano	6,43										2,75
12 Neoplasia maligna del hígado y vías biliares intrahepáticas	9,29									2,33	2,75
13 Neoplasia maligna de la vesícula biliar y de las vías biliares extrahepáticas	1,61										
14 Neoplasia maligna del páncreas	10,00										2,75
15 Neoplasia maligna de la laringe	9,82										
16 Neoplasia maligna de la tráquea, de los bronquios y del pulmón	62,69									2,33	30,22
17 Neoplasia maligna del hueso y cartilagos articulares	0,54						1,93				
18 Melanoma maligno de la piel	2,32										2,75
19 Neoplasia maligna de la mama	0,36										
20 Neoplasias malignas del útero											
21 Neoplasia maligna del ovario											
22 Neoplasia maligna de la próstata	24,83										
23 Neoplasia maligna de la vejiga	15,72										
24 Neoplasia maligna del encéfalo	5,36			2,81	5,32	2,18		2,01	4,05		2,75
25 Enfermedad de Hodgkin	0,71										2,75
26 Linfomas no Hodgkin	4,47						3,87		2,03		2,75
27 Leucemias	5,00					4,35			2,03		
28 Síndromes Mielodisplásicos	2,32										
29 Neoplasias malignas	234,15			2,81	5,32	6,53	5,80	6,03	12,16	6,98	63,19
30 Enfermedades de la sangre y de los órganos hematopoyéticos	1,61		4,00					2,01			
31 Diabetes mellitus	20,18						1,93				5,49
32 Trastornos mentales orgánicos senil y presenil	15,90										
33 Trastornos mentales debidos al abuso de alcohol	1,43										2,75
34 Trastornos mentales debidos al uso de drogas (drogodependencia, toxicomanía)	0,18							2,01			
35 Meningitis (otras en el n° 3)	0,36										
36 Enfermedad de Alzheimer	8,75										
37 Enfermedades cardíacas reumáticas crónicas	2,32										
38 Enfermedades hipertensivas	8,75										5,49
39 Infarto agudo de miocardio	64,83					2,18		2,01		9,31	13,74
40 Enfermedades isquémicas del corazón	103,41					2,18		2,01	2,03	11,64	21,98
41 Insuficiencia cardíaca	29,65										
42 Enfermedades cerebrovasculares	86,27					2,18			4,05	6,98	2,75
43 Aterosclerosis	6,07										
44 Gripe	2,68										
45 Neumonía	19,47							2,01			2,75
46 Enfermedades crónicas de las vías respiratorias inferiores (excepto Asma)	74,84										
47 Asma	1,07				2,66						
48 Insuficiencia respiratoria	5,54							2,01			2,75
49 Úlcera de estómago, duodeno y yeyuno	2,68										

6.2. Mortalidad específica por edad y causas seleccionadas. Tasas por 100.000 habitantes. Hombres

1999	De 45 a 49 años	De 50 a 54 años	De 55 a 59 años	De 60 a 64 años	De 65 a 69 años	De 70 a 74 años	De 75 a 79 años	De 80 a 84 años	De 85 y más años
Todas las causas	351,63	550,85	839,77	1.357,71	2.240,59	3.503,06	6.493,51	10.522,34	21.539,52
1 Enfermedades infecciosas intestinales					7,99				
2 Tuberculosis y sus efectos tardíos						4,86	7,68	45,29	45,68
3 Infecciones meningocócicas									
4 Septicemia	3,20	6,89		7,78		19,43	30,74	75,48	68,52
5 Hepatitis víricas	3,20	3,44			7,99		23,05	30,19	
6 SIDA	3,20	10,33	8,48	3,89					
7 Neoplasia maligna del labio, de la cavidad bucal y de la faringe	9,59	20,66	16,96	38,90	39,94	9,72	38,42	30,19	22,84
8 Neoplasia maligna del esófago	6,39	10,33	8,48	11,67	11,98	19,43	30,74		22,84
9 Neoplasia maligna del estómago	3,20	3,44	8,48	42,79	67,90	87,46	99,90	166,06	251,26
10 Neoplasia maligna del colon		3,44	38,17	46,68	87,87	72,88	115,27	271,74	274,10
11 Neoplasia maligna del recto, de la porción rectosigmoide y del ano	6,39	3,44	16,96	15,56	11,98	29,15	69,16	45,29	68,52
12 Neoplasia maligna del hígado y vías biliares intrahepáticas	9,59	17,21	12,72	11,67	39,94	43,73	84,53	60,39	45,68
13 Neoplasia maligna de la vesícula biliar y de las vías biliares extrahepáticas	3,20		4,24	3,89	7,99		15,37	15,10	22,84
14 Neoplasia maligna del páncreas	3,20	20,66	38,17	23,34	31,95	48,59	69,16	60,39	45,68
15 Neoplasia maligna de la laringe		17,21	46,65	31,12	7,99	34,01	92,22	90,58	91,37
16 Neoplasia maligna de la tráquea, de los bronquios y del pulmón	54,34	92,96	101,79	120,60	239,64	335,24	476,45	437,80	456,83
17 Neoplasia maligna del hueso y cartilagos articulares		3,44			3,99				
18 Melanoma maligno de la piel		3,44	8,48	7,78	7,99		23,05	15,10	22,84
19 Neoplasia maligna de la mama					3,99	4,86			
20 Neoplasias malignas del útero									
21 Neoplasia maligna del ovario									
22 Neoplasia maligna de la próstata	3,20	3,44	12,72	23,34	27,96	111,75	245,91	483,09	776,61
23 Neoplasia maligna de la vejiga	6,39		16,96	42,79	43,93	72,88	138,32	226,45	274,10
24 Neoplasia maligna del encéfalo	6,39	6,89	12,72	15,56	11,98	19,43	30,74		
25 Enfermedad de Hodgkin						4,86		30,19	
26 Linfomas no Hodgkin		6,89	16,96	11,67	3,99	29,15	15,37	45,29	
27 Leucemias	6,39	3,44		3,89	15,98	24,29	23,05	90,58	68,52
28 Síndromes Mielodisplásicos					7,99	14,58	30,74	15,10	68,52
29 Neoplasias malignas	127,86	237,55	402,92	501,85	782,81	1.088,33	1.813,57	2.400,36	2.718,14
30 Enfermedades de la sangre y de los órganos hematopoyéticos					7,99	9,72	7,68	15,10	22,84
31 Diabetes mellitus	3,20	10,33	12,72	19,45	71,89	97,17	184,43	317,03	342,62
32 Trastornos mentales orgánicos senil y presenil					15,98	48,59	115,27	286,84	936,50
33 Trastornos mentales debidos al abuso de alcohol	3,20			3,89	7,99	14,58			
34 Trastornos mentales debidos al uso de drogas (drogodependencia, toxicomanía)									
35 Meningitis (otras en el n° 3)						4,86			22,84
36 Enfermedad de Alzheimer				7,78	19,97	29,15	130,64	181,16	159,89
37 Enfermedades cardíacas reumáticas crónicas		3,44		7,78	11,98	4,86	30,74		45,68
38 Enfermedades hipertensivas	6,39	6,89		11,67	11,98	34,01	76,85	45,29	388,31
39 Infarto agudo de miocardio	31,97	30,99	55,14	136,16	203,69	301,23	468,76	845,41	1.256,28
40 Enfermedades isquémicas del corazón	41,56	48,20	67,86	194,51	331,50	466,43	783,83	1.283,21	2.375,51
41 Insuficiencia cardíaca	3,20		8,48	35,01	15,98	87,46	199,80	543,48	1.598,90
42 Enfermedades cerebrovasculares	15,98	20,66	38,17	81,70	195,70	344,96	799,20	1.419,08	2.672,45
43 Aterosclerosis				3,89		9,72	53,79	75,48	433,99
44 Gripe					3,99		23,05	45,29	182,73
45 Neumonía	6,39	10,33	16,96	3,89	23,96	68,02	122,95	226,45	1.050,71
46 Enfermedades crónicas de las vías respiratorias inferiores (excepto Asma)	3,20	10,33	29,69	70,03	167,75	378,97	683,93	1.237,92	2.261,31
47 Asma				3,89	3,99			30,19	22,84
48 Insuficiencia respiratoria				3,89	15,98	29,15	46,11	60,39	182,73
49 Úlcera de estómago, duodeno y yeyuno		3,44		7,78	7,99	19,43	15,37	15,10	68,52

6.2. Mortalidad específica por edad y causas seleccionadas. Tasas por 100.000 habitantes. Hombres

1999	Total	Menos de un año	De 1 a 4 años	De 5 a 9 años	De 10 a 14 años	De 15 a 19 años	De 20 a 24 años	De 25 a 29 años	De 30 a 34 años	De 35 a 39 años	De 40 a 44 años
50 Enteritis y colitis no infecciosas	0,18									2,33	
51 Enfermedad vascular intestinal	4,29								2,03		
52 Cirrosis y otras enfermedades crónicas del hígado	25,18								6,08	13,97	16,48
53 Enfermedades de la piel y del tejido subcutáneo	1,61										
54 Artritis reumatoide y osteoartritis	0,71										
55 Osteoporosis y fracturas patológicas	1,96										
56 Enfermedades del riñón y del uréter	17,86										
57 Enfermedades de los genitales masculinos	1,43										
58 Enfermedades de los genitales femeninos y trastornos de la mama											
59 Embarazo, parto y puerperio											
60 Ciertas afecciones originadas en el periodo perinatal	4,47	396,38									
61 Malformaciones congénitas del sistema nervioso	0,71	15,86				2,18			2,03		
62 Malformaciones congénitas del sistema circulatorio	3,75	221,98	15,98		2,66			2,01			
63 Paro cardíaco, muerte sin asistencia y otra causa desconocida	1,07						1,93		2,03		
64 Senilidad	7,14										
65 Muerte súbita infantil	0,36	31,71									
66 Accidentes de tráfico de vehículos a motor	26,08	15,86	4,00		2,66	39,17	44,46	32,18	20,27	25,61	24,72
67 Caídas accidentales	5,54			2,81			1,93	2,01	4,05	6,98	8,24
68 Ahogamiento, sumersión y sofocación	2,86			2,81	5,32	2,18	3,87				
69 Accidentes por fuego, humo y sustancias calientes	0,36							2,01			
70 Envenenamiento accidental por psicofármacos y drogas de abuso	3,57						1,93	10,06	20,27	6,98	2,75
71 Suicidio y lesiones autoinfligidas	15,72					13,06	1,93	14,08	14,19	18,62	24,72
72 Homicidios	1,25						3,87	2,01		2,33	2,75
73 Eventos de intención no determinada	0,54						3,87				
74 Complicaciones de la atención médica y quirúrgica	0,89										

6.2. Mortalidad específica por edad y causas seleccionadas. Tasas por 100.000 habitantes. Hombres

1999	De 45 a 49 años	De 50 a 54 años	De 55 a 59 años	De 60 a 64 años	De 65 a 69 años	De 70 a 74 años	De 75 a 79 años	De 80 a 84 años	De 85 y más años
50 Enteritis y colitis no infecciosas									
51 Enfermedad vascular intestinal			4,24	7,78		19,43	46,11	45,29	159,89
52 Cirrosis y otras enfermedades crónicas del hígado	28,77	48,20	50,89	93,37	95,85	97,17	130,64	75,48	22,84
53 Enfermedades de la piel y del tejido subcutáneo				3,89	3,99	4,86	15,37	15,10	68,52
54 Artritis reumatoide y osteoartritis							7,68	15,10	45,68
55 Osteoporosis y fracturas patológicas						4,86	7,68	60,39	114,21
56 Enfermedades del riñón y del uréter		3,44	21,21	35,01	19,97	58,30	122,95	301,93	730,93
57 Enfermedades de los genitales masculinos						4,86	7,68	30,19	91,37
58 Enfermedades de los genitales femeninos y trastornos de la mama									
59 Embarazo, parto y puerperio									
60 Ciertas afecciones originadas en el periodo perinatal									
61 Malformaciones congénitas del sistema nervioso					3,99				
62 Malformaciones congénitas del sistema circulatorio		3,44							
63 Paro cardíaco, muerte sin asistencia y otra causa desconocida				3,89		9,72			22,84
64 Senilidad						4,86	15,37	30,19	799,45
65 Muerte súbita infantil									
66 Accidentes de tráfico de vehículos a motor	31,97	24,10	16,96	23,34	55,92	34,01	38,42	15,10	45,68
67 Caídas accidentales	3,20	3,44	4,24	11,67		24,29	7,68	60,39	91,37
68 Ahogamiento, sumersión y sofocación		3,44		7,78	11,98	9,72	15,37		
69 Accidentes por fuego, humo y sustancias calientes		3,44							
70 Envenenamiento accidental por psicofármacos y drogas de abuso									
71 Suicidio y lesiones autoinfligidas	19,18	20,66	16,96	11,67	27,96	24,29	38,42	75,48	205,57
72 Homicidios		3,44				4,86			
73 Eventos de intención no determinada		3,44							
74 Complicaciones de la atención médica y quirúrgica		3,44			11,98		7,68		

6.3. Mortalidad específica por edad y causas seleccionadas. Tasas por 100.000 habitantes. Mujeres

1999	Total	Menos de un año	De 1 a 4 años	De 5 a 9 años	De 10 a 14 años	De 15 a 19 años	De 20 a 24 años	De 25 a 29 años	De 30 a 34 años	De 35 a 39 años
Todas las causas	817,87	654,91	16,97	14,93	5,69	34,84	28,70	25,43	38,04	59,08
1 Enfermedades infecciosas intestinales	0,35									
2 Tuberculosis y sus efectos tardíos	0,70									
3 Infecciones meningocócicas										
4 Septicemia	5,95									
5 Hepatitis víricas	0,70									
6 SIDA	1,23			2,99				2,12	2,11	7,09
7 Neoplasia maligna del labio, de la cavidad bucal y de la faringe	2,28							2,12		
8 Neoplasia maligna del esófago	0,70									
9 Neoplasia maligna del estómago	10,15							2,12		4,73
10 Neoplasia maligna del colon	16,81							2,12		
11 Neoplasia maligna del recto, de la porción rectosigmoide y del ano	4,90									2,36
12 Neoplasia maligna del hígado y vías biliares intrahepáticas	5,78									
13 Neoplasia maligna de la vesícula biliar y de las vías biliares extrahepáticas	2,10									
14 Neoplasia maligna del páncreas	5,60									
15 Neoplasia maligna de la laringe	0,18									
16 Neoplasia maligna de la tráquea, de los bronquios y del pulmón	8,05									
17 Neoplasia maligna del hueso y cartílagos articulares	0,35					2,32				
18 Melanoma maligno de la piel	0,70									2,36
19 Neoplasia maligna de la mama	25,73								6,34	9,45
20 Neoplasias malignas del útero	6,83									
21 Neoplasia maligna del ovario	8,40								4,23	
22 Neoplasia maligna de la próstata										
23 Neoplasia maligna de la vejiga	4,03									
24 Neoplasia maligna del encéfalo	2,80									4,73
25 Enfermedad de Hodgkin	0,53						2,05			
26 Linfomas no Hodgkin	4,90									
27 Leucemias	5,08	16,79		2,99					4,23	2,36
28 Síndromes Mielodisplásicos	1,93									
29 Neoplasias malignas	143,37	16,79		2,99		2,32	2,05	8,48	19,02	28,36
30 Enfermedades de la sangre y de los órganos hematopoyéticos	1,93									
31 Diabetes mellitus	30,64								2,11	
32 Trastornos mentales orgánicos senil y presenil	29,93									
33 Trastornos mentales debidos al abuso de alcohol										
34 Trastornos mentales debidos al uso de drogas (drogodependencia, toxicomanía)										
35 Meningitis (otras en el n° 3)	0,18	16,79								
36 Enfermedad de Alzheimer	16,28									
37 Enfermedades cardíacas reumáticas crónicas	5,25									
38 Enfermedades hipertensivas	19,26									
39 Infarto agudo de miocardio	51,12					2,32				
40 Enfermedades isquémicas del corazón	91,38	16,79				2,32				2,36
41 Insuficiencia cardíaca	57,77									
42 Enfermedades cerebrovasculares	118,51									2,36
43 Aterosclerosis	7,88									
44 Gripe	2,98									
45 Neumonía	15,93	16,79								
46 Enfermedades crónicas de las vías respiratorias inferiores (excepto Asma)	22,93									
47 Asma	2,98						2,12			
48 Insuficiencia respiratoria	7,35									
49 Úlcera de estómago, duodeno y yeyuno	1,75									

6.3. Mortalidad específica por edad y causas seleccionadas. Tasas por 100.000 habitantes. Mujeres

1999	De 40 a 44 años	De 45 a 49 años	De 50 a 54 años	De 55 a 59 años	De 60 a 64 años	De 65 a 69 años	De 70 a 74 años	De 75 a 79 años	De 80 a 84 años	De 85 y más años
Todas las causas	110,05	214,92	230,44	296,23	487,06	996,00	1.775,74	3.883,76	7.651,03	18.708,63
1 Enfermedades infecciosas intestinales							3,99		8,66	
2 Tuberculosis y sus efectos tardíos				4,00			7,98	5,56		
3 Infecciones meningocócicas										
4 Septicemia	2,75				7,11	14,03	15,96	44,45	51,93	91,66
5 Hepatitis víricas					3,56	3,51	3,99		8,66	
6 SIDA	2,75									
7 Neoplasia maligna del labio, de la cavidad bucal y de la faringe			3,29	4,00	10,67	10,52	11,97			10,18
8 Neoplasia maligna del esófago		3,16				7,01		5,56		
9 Neoplasia maligna del estómago	2,75		6,58		21,33	28,06	31,92	44,45	86,55	122,21
10 Neoplasia maligna del colon	8,25	6,32	13,17	16,01	28,44	35,07	43,89	105,57	129,83	193,50
11 Neoplasia maligna del recto, de la porción rectosigmoide y del ano			9,88			17,54	15,96	27,78	34,62	61,11
12 Neoplasia maligna del hígado y vías biliares intrahepáticas				8,01		14,03	31,92	44,45	34,62	71,29
13 Neoplasia maligna de la vesícula biliar y de las vías biliares extrahepáticas			3,29	4,00	3,56	7,01	3,99	22,22	17,31	
14 Neoplasia maligna del páncreas		3,16	3,29		7,11	21,04	19,95	55,56	17,31	50,92
15 Neoplasia maligna de la laringe						3,51				
16 Neoplasia maligna de la tráquea, de los bronquios y del pulmón	2,75	12,64	9,88	4,00	7,11	21,04	15,96	50,01	86,55	61,11
17 Neoplasia maligna del hueso y cartílagos articulares						3,51				
18 Melanoma maligno de la piel			3,29						8,66	10,18
19 Neoplasia maligna de la mama	24,76	25,28	39,50	56,04	42,66	52,61	75,82	100,01	138,48	173,13
20 Neoplasias malignas del útero	5,50	6,32	6,58	12,01	10,67	14,03	19,95	61,12	25,97	40,74
21 Neoplasia maligna del ovario	2,75	9,48	13,17	16,01	7,11	24,55	31,92	33,34	25,97	81,47
22 Neoplasia maligna de la próstata										
23 Neoplasia maligna de la vejiga				4,00		3,51	23,94	16,67	25,97	91,66
24 Neoplasia maligna del encéfalo	2,75	3,16	3,29	4,00	7,11	14,03		5,56	8,66	20,37
25 Enfermedad de Hodgkin					3,56					10,18
26 Linfomas no Hodgkin		6,32	6,58	4,00	7,11	10,52	7,98	22,22	51,93	61,11
27 Leucemias		9,48		8,01	3,56	3,51	11,97	27,78	34,62	50,92
28 Síndromes Mielodisplásicos						3,51	3,99	5,56	34,62	40,74
29 Neoplasias malignas	63,28	107,46	148,14	164,12	191,98	333,17	454,91	744,53	960,71	1.415,62
30 Enfermedades de la sangre y de los órganos hematopoyéticos					3,56	3,51	3,99		25,97	50,92
31 Diabetes mellitus		6,32	3,29		28,44	66,63	131,68	155,57	346,20	437,93
32 Trastornos mentales orgánicos senil y presenil					3,56	17,54	39,90	88,90	398,13	947,14
33 Trastornos mentales debidos al abuso de alcohol										
34 Trastornos mentales debidos al uso de drogas (drogodependencia, toxicomanía)										
35 Meningitis (otras en el n° 3)										
36 Enfermedad de Alzheimer					3,56	3,51	27,93	88,90	251,00	397,19
37 Enfermedades cardíacas reumáticas crónicas		6,32			7,11	21,04	23,94	38,89	17,31	50,92
38 Enfermedades hipertensivas					10,67	7,01	43,89	77,79	225,03	549,95
39 Infarto agudo de miocardio	5,50	3,16	6,58	20,02	32,00	84,17	199,52	333,37	398,13	936,96
40 Enfermedades isquémicas del corazón	8,25	3,16	13,17	28,02	78,21	129,76	279,33	527,84	804,92	1.904,47
41 Insuficiencia cardíaca	2,75	3,16	3,29			17,54	55,87	261,14	562,58	1.996,13
42 Enfermedades cerebrovasculares	5,50	9,48	13,17	12,01	24,89	63,13	219,47	655,63	1.220,36	3.309,91
43 Aterosclerosis							3,99	11,11	34,62	387,00
44 Gripe							3,99	5,56	25,97	122,21
45 Neumonía				4,00		14,03	31,92	61,12	138,48	509,22
46 Enfermedades crónicas de las vías respiratorias inferiores (excepto Asma)			3,29		10,67	28,06	55,87	150,02	268,31	478,66
47 Asma		6,32				3,51	7,98	22,22	25,97	40,74
48 Insuficiencia respiratoria		3,16		4,00	3,56	10,52	3,99	27,78	69,24	224,06
49 Úlcera de estómago, duodeno y yeyuno				4,00				11,11	8,66	61,11

6.3. Mortalidad específica por edad y causas seleccionadas. Tasas por 100.000 habitantes. Mujeres

1999	Total	Menos de un año	De 1 a 4 años	De 5 a 9 años	De 10 a 14 años	De 15 a 19 años	De 20 a 24 años	De 25 a 29 años	De 30 a 34 años	De 35 a 39 años
50 Enteritis y colitis no infecciosas	0,88									
51 Enfermedad vascular intestinal	6,13									
52 Cirrosis y otras enfermedades crónicas del hígado	6,30									
53 Enfermedades de la piel y del tejido subcutáneo	3,50									
54 Artritis reumatoide y osteoartritis	1,05									
55 Osteoporosis y fracturas patológicas	7,53									
56 Enfermedades del riñón y del uréter	19,96									
57 Enfermedades de los genitales masculinos										
58 Enfermedades de los genitales femeninos y trastornos de la mama	0,18									
59 Embarazo, parto y puerperio	0,35							2,12		2,36
60 Ciertas afecciones originadas en el periodo perinatal	3,50	335,85								
61 Malformaciones congénitas del sistema nervioso	0,35	33,59								
62 Malformaciones congénitas del sistema circulatorio	1,75	100,76	4,24	2,99			2,05			
63 Paro cardíaco, muerte sin asistencia y otra causa desconocida	1,75									
64 Senilidad	17,16									
65 Muerte súbita infantil	0,53	50,38								
66 Accidentes de tráfico de vehículos a motor	6,48		4,24	2,99		11,61	8,20	2,12	2,11	7,09
67 Caídas accidentales	2,63									
68 Ahogamiento, sumersión y sofocación	0,35									
69 Accidentes por fuego, humo y sustancias calientes	0,88								2,11	
70 Envenenamiento accidental por psicofármacos y drogas de abuso	0,53						2,05	2,12		2,36
71 Suicidio y lesiones autoinfligidas	4,73					2,32	6,15		2,11	
72 Homicidios	0,70									2,36
73 Eventos de intención no determinada	0,18									
74 Complicaciones de la atención médica y quirúrgica	1,05								2,11	2,36

6.3. Mortalidad específica por edad y causas seleccionadas. Tasas por 100.000 habitantes. Mujeres

1999	De 40 a 44 años	De 45 a 49 años	De 50 a 54 años	De 55 a 59 años	De 60 a 64 años	De 65 a 69 años	De 70 a 74 años	De 75 a 79 años	De 80 a 84 años	De 85 y más años
50 Enteritis y colitis no infecciosas						7,01		11,11		10,18
51 Enfermedad vascular intestinal						3,51	11,97	38,89	95,21	132,40
52 Cirrosis y otras enfermedades crónicas del hígado		22,12	6,58	8,01	10,67	17,54	3,99	55,56	17,31	40,74
53 Enfermedades de la piel y del tejido subcutáneo					3,56	3,51	3,99	16,67	51,93	81,47
54 Artritis reumatoide y osteoartritis					3,56	3,51	3,99	11,11	8,66	
55 Osteoporosis y fracturas patológicas								22,22	77,90	305,53
56 Enfermedades del riñón y del uréter				4,00	14,22	24,55	35,91	105,57	251,00	458,30
57 Enfermedades de los genitales masculinos										
58 Enfermedades de los genitales femeninos y trastornos de la mama										10,18
59 Embarazo, parto y puerperio										
60 Ciertas afecciones originadas en el periodo perinatal										
61 Malformaciones congénitas del sistema nervioso										
62 Malformaciones congénitas del sistema circulatorio							3,99			
63 Paro cardíaco, muerte sin asistencia y otra causa desconocida						7,01		16,67	8,66	40,74
64 Senilidad								22,22	103,86	835,12
65 Muerte súbita infantil										
66 Accidentes de tráfico de vehículos a motor	5,50	9,48	9,88	4,00	10,67		7,98	16,67	17,31	20,37
67 Caídas accidentales							3,99	11,11	43,28	71,29
68 Ahogamiento, sumersión y sofocación				4,00			3,99			
69 Accidentes por fuego, humo y sustancias calientes						3,51	3,99		8,66	10,18
70 Envenenamiento accidental por psicofármacos y drogas de abuso										
71 Suicidio y lesiones autoinfligidas	8,25		3,29	4,00	7,11	14,03	15,96	22,22	17,31	10,18
72 Homicidios		3,16				3,51		5,56		
73 Eventos de intención no determinada										10,18
74 Complicaciones de la atención médica y quirúrgica								11,11		20,37

7.1. Defunciones por edad y causas a 3 caracteres. Ambos sexos

1999	Total	Menos de un año	De 1 a 4 años	De 5 a 9 años	De 10 a 14 años	De 15 a 19 años	De 20 a 24 años	De 25 a 29 años	De 30 a 34 años	De 35 a 39 años
Total	9.690	96	14	12	11	52	60	64	82	93
A00. Cólera										
A01. Fiebres tifoidea y paratifoidea										
A02. Otras infecciones debidas a Salmonella										
A03. Shigelosis										
A04. Otras infecciones intestinales bacterianas										
A05. Otras intoxicaciones alimentarias bacterianas	1									
A06. Amebiasis										
A07. Otras enfermedades intestinales debidas a protozoarios										
A08. Infecciones intestinales debidas a virus y otros organismos especificados										
A09. Diarrea y gastroenteritis de presunto origen infeccioso	3									
A15. Tuberculosis respiratoria, confirmada bacteriológica e histológicamente										
A16. Tuberculosis respiratoria, no confirmada bacteriológica o histológicamente	8									1
A17. Tuberculosis del sistema nervioso	1			1						
A18. Tuberculosis de otros órganos	3									
A19. Tuberculosis miliar										
A20. Peste										
A21. Tularemia										
A22. Carbunco [ántrax]										
A23. Brucelosis										
A24. Muermo y melioidosis										
A25. Fiebres por mordedura de rata										
A26. Erisipeloide										
A27. Leptospirosis										
A28. Otras enfermedades zoonóticas bacterianas, no clasificadas en otra parte										
A30. Lepra [enfermedad de Hansen]										
A31. Infecciones debidas a otras micobacterias	1									
A32. Listeriosis										
A33. Tétanos neonatal										
A34. Tétanos obstétrico										
A35. Otros tétanos										
A36. Difteria										
A37. Tos ferina [tos convulsiva]										
A38. Escarlatina										
A39. Infección meningocócica	2		2							
A40. Septicemia estreptocócica	1									
A41. Otras septicemias	55			1						
A42. Actinomicosis										
A43. Nocardiosis										
A44. Bartonelosis										
A46. Erisipela										
A48. Otras enfermedades bacterianas, no clasificadas en otra parte										
A49. Infección bacteriana de sitio no especificado	5									
A50. Sífilis congénita										
A51. Sífilis precoz										
A52. Sífilis tardía	2									
A53. Otras sífilis y las no especificadas										
A54. Infección gonocócica										
A55. Linfogranuloma (venéreo) por clamidias										
A56. Otras enfermedades de transmisión sexual debidas a clamidias										
A57. Chancro blando										
A58. Granuloma inguinal										
A59. Tricomoniasis										

7.1. Defunciones por edad y causas a 3 caracteres. Ambos sexos

1999	De 40 a 44 años	De 45 a 49 años	De 50 a 54 años	De 55 a 59 años	De 60 a 64 años	De 65 a 69 años	De 70 a 74 años	De 75 a 79 años	De 80 a 84 años	De 85 y más años
Total	124	178	230	272	486	845	1.166	1.544	1.581	2.780
A00. Cólera										
A01. Fiebres tifoidea y paratifoidea										
A02. Otras infecciones debidas a Salmonella										
A03. Shigelosis										
A04. Otras infecciones intestinales bacterianas										
A05. Otras intoxicaciones alimentarias bacterianas						1				
A06. Amebiasis										
A07. Otras enfermedades intestinales debidas a protozoarios										
A08. Infecciones intestinales debidas a virus y otros organismos especificados										
A09. Diarrea y gastroenteritis de presunto origen infeccioso						1	1		1	
A15. Tuberculosis respiratoria, confirmada bacteriológica e histológicamente										
A16. Tuberculosis respiratoria, no confirmada bacteriológica o histológicamente	1			1			2		2	1
A17. Tuberculosis del sistema nervioso										
A18. Tuberculosis de otros órganos							1	1		1
A19. Tuberculosis miliar										
A20. Peste										
A21. Tularemia										
A22. Carbunco [ántrax]										
A23. Brucelosis										
A24. Muermo y melioidosis										
A25. Fiebres por mordedura de rata										
A26. Erisipeloide										
A27. Leptospirosis										
A28. Otras enfermedades zoonóticas bacterianas, no clasificadas en otra parte										
A30. Lepra [enfermedad de Hansen]										
A31. Infecciones debidas a otras micobacterias						1				
A32. Listeriosis										
A33. Tétanos neonatal										
A34. Tétanos obstétrico										
A35. Otros tétanos										
A36. Difteria										
A37. Tos ferina [tos convulsiva]										
A38. Escarlatina										
A39. Infección meningocócica										
A40. Septicemia estreptocócica									1	
A41. Otras septicemias	1	1	2		4	4	8	12	10	12
A42. Actinomicosis										
A43. Nocardiosis										
A44. Bartonelosis										
A46. Erisipela										
A48. Otras enfermedades bacterianas, no clasificadas en otra parte										
A49. Infección bacteriana de sitio no especificado						1	1	1		2
A50. Sífilis congénita										
A51. Sífilis precoz										
A52. Sífilis tardía					1	1				
A53. Otras sífilis y las no especificadas										
A54. Infección gonocócica										
A55. Linfogranuloma (venéreo) por clamidias										
A56. Otras enfermedades de transmisión sexual debidas a clamidias										
A57. Chancro blando										
A58. Granuloma inguinal										
A59. Tricomoniiasis										

7.1. Defunciones por edad y causas a 3 caracteres. Ambos sexos

1999	Total	Menos de un año	De 1 a 4 años	De 5 a 9 años	De 10 a 14 años	De 15 a 19 años	De 20 a 24 años	De 25 a 29 años	De 30 a 34 años	De 35 a 39 años
A60. Infección anogenital debida a virus del herpes [herpes simple]										
A63. Otras enfermedades de transmisión predominantemente sexual, no clasificadas en otra parte										
A64. Enfermedad de transmisión sexual no especificada										
A65. Sífilis no venérea										
A66. Frambesia										
A67. Pinta [carate]										
A68. Fiebres recurrentes										
A69. Otras infecciones causadas por espiroquetas										
A70. Infección debida a Chlamydia psittaci										
A71. Tracoma										
A74. Otras enfermedades causadas por clamidias										
A75. Tifus										
A77. Fiebre maculosa [rickettsiosis transmitida por garrapatas]										
A78. Fiebre Q										
A79. Otras rickettsiosis										
A80. Poliomiелitis aguda										
A81. Infecciones del sistema nervioso central por virus lento										
A82. Rabia										
A83. Encefalitis viral transmitida por mosquitos										
A84. Encefalitis viral transmitida por garrapatas										
A85. Otras encefalitis virales, no clasificadas en otra parte										
A86. Encefalitis viral, no especificada										
A87. Meningitis viral	1									
A88. Otras infecciones virales del sistema nervioso central, no clasificadas en otra parte										
A89. Infección viral del sistema nervioso central, no especificada										
A90. Fiebre del dengue [dengue clásico]										
A91. Fiebre del dengue hemorrágico										
A92. Otras fiebres virales transmitidas por mosquitos										
A93. Otras fiebres virales transmitidas por artrópodos, no clasificadas en otra parte										
A94. Fiebre viral transmitida por artrópodos, no especificada										
A95. Fiebre amarilla										
A96. Fiebre hemorrágica por arenavirus										
A98. Otras fiebres virales hemorrágicas, no clasificadas en otra parte										
A99. Fiebre viral hemorrágica, no especificada										
B00. Infecciones herpéticas [herpes simple]										
B01. Varicela										
B02. Herpes zoster	1									
B03. Viruela										
B04. Viruela de los monos										
B05. Sarampión										
B06. Rubéola [sarampión alemán]										
B07. Verrugas víricas										
B08. Otras infecciones víricas caracterizadas por lesiones de la piel y de las membranas mucosas, no clasificadas en otra parte										
B09. Infección viral no especificada, caracterizada por lesiones de la piel y de las membranas mucosas										
B15. Hepatitis aguda tipo A										

7.1. Defunciones por edad y causas a 3 caracteres. Ambos sexos

1999	De 40 a 44 años	De 45 a 49 años	De 50 a 54 años	De 55 a 59 años	De 60 a 64 años	De 65 a 69 años	De 70 a 74 años	De 75 a 79 años	De 80 a 84 años	De 85 y más años
A60. Infección anogenital debida a virus del herpes [herpes simple]										
A63. Otras enfermedades de transmisión predominantemente sexual, no clasificadas en otra parte										
A64. Enfermedad de transmisión sexual no especificada										
A65. Sífilis no venérea										
A66. Frambesia										
A67. Pinta [carate]										
A68. Fiebres recurrentes										
A69. Otras infecciones causadas por espiroquetas										
A70. Infección debida a Chlamydia psittaci										
A71. Tracoma										
A74. Otras enfermedades causadas por clamidias										
A75. Tifus										
A77. Fiebre maculosa [rickettsiosis transmitida por garrapatas]										
A78. Fiebre Q										
A79. Otras rickettsiosis										
A80. Poliomiелitis aguda										
A81. Infecciones del sistema nervioso central por virus lento										
A82. Rabia										
A83. Encefalitis viral transmitida por mosquitos										
A84. Encefalitis viral transmitida por garrapatas										
A85. Otras encefalitis virales, no clasificadas en otra parte										
A86. Encefalitis viral, no especificada										
A87. Meningitis viral								1		
A88. Otras infecciones virales del sistema nervioso central, no clasificadas en otra parte										
A89. Infección viral del sistema nervioso central, no especificada										
A90. Fiebre del dengue [dengue clásico]										
A91. Fiebre del dengue hemorrágico										
A92. Otras fiebres virales transmitidas por mosquitos										
A93. Otras fiebres virales transmitidas por artrópodos, no clasificadas en otra parte										
A94. Fiebre viral transmitida por artrópodos, no especificada										
A95. Fiebre amarilla										
A96. Fiebre hemorrágica por arenavirus										
A98. Otras fiebres virales hemorrágicas, no clasificadas en otra parte										
A99. Fiebre viral hemorrágica, no especificada										
B00. Infecciones herpéticas [herpes simple]										
B01. Varicela										
B02. Herpes zoster										1
B03. Viruela										
B04. Viruela de los monos										
B05. Sarampión										
B06. Rubéola [sarampión alemán]										
B07. Verrugas víricas										
B08. Otras infecciones víricas caracterizadas por lesiones de la piel y de las membranas mucosas, no clasificadas en otra parte										
B09. Infección viral no especificada, caracterizada por lesiones de la piel y de las membranas mucosas										
B15. Hepatitis aguda tipo A										

7.1. Defunciones por edad y causas a 3 caracteres. Ambos sexos

1999	Total	Menos de un año	De 1 a 4 años	De 5 a 9 años	De 10 a 14 años	De 15 a 19 años	De 20 a 24 años	De 25 a 29 años	De 30 a 34 años	De 35 a 39 años
B16. Hepatitis aguda tipo B	2									
B17. Otras hepatitis virales agudas	2									
B18. Hepatitis viral crónica	11									
B19. Hepatitis viral, sin otra especificación										
B20. Enfermedad por virus de la inmunodeficiencia humana [VIH], resultante en enfermedades infecciosas y parasitarias	20							4	7	5
B21. Enfermedad por virus de la inmunodeficiencia humana [VIH], resultante en tumores malignos	3									3
B22. Enfermedad por virus de la inmunodeficiencia humana [VIH], resultante en otras enfermedades especificadas	3			1						1
B23. Enfermedad por virus de la inmunodeficiencia humana [VIH], resultante en otras afecciones	3								1	1
B24. Enfermedad por virus de la inmunodeficiencia humana [VIH], sin otra especificación	9						1		2	2
B25. Enfermedad debida a virus citomegálico										
B26. Parotiditis infecciosa										
B27. Mononucleosis infecciosa										
B30. Conjuntivitis viral										
B33. Otras enfermedades virales, no clasificadas en otra parte										
B34. Infección viral de sitio no especificado										
B35. Dermatofitosis										
B36. Otras micosis superficiales										
B37. Candidiasis	1	1								
B38. Coccidioidomicosis										
B39. Histoplasmosis										
B40. Blastomicosis										
B41. Paracoccidioidomicosis										
B42. Esporotricosis										
B43. Cromomicosis y absceso feomicótico										
B44. Aspergilosis										
B45. Criptococosis										
B46. Cigomicosis										
B47. Micetoma										
B48. Otras micosis, no clasificadas en otra parte										
B49. Micosis, no especificada	1									
B50. Paludismo [malaria] debido a Plasmodium falciparum										
B51. Paludismo [malaria] debido a Plasmodium vivax										
B52. Paludismo [malaria] debido a Plasmodium malariae										
B53. Otro paludismo [malaria] confirmado parasitológicamente										
B54. Paludismo [malaria] no especificado	2									
B55. Leishmaniasis										
B56. Tripanosomiasis africana										
B57. Enfermedad de Chagas										
B58. Toxoplasmosis										
B59. Neumocistosis										
B60. Otras enfermedades debidas a protozoarios, no clasificadas en otra parte										
B64. Enfermedad debida a protozoarios, no especificada										
B65. Esquistosomiasis [bilharziasis]										
B66. Otras infecciones debidas a trematodos										
B67. Equinococosis										
B68. Teniasis										

7.1. Defunciones por edad y causas a 3 caracteres. Ambos sexos

1999	De 40 a 44 años	De 45 a 49 años	De 50 a 54 años	De 55 a 59 años	De 60 a 64 años	De 65 a 69 años	De 70 a 74 años	De 75 a 79 años	De 80 a 84 años	De 85 y más años
B16. Hepatitis aguda tipo B			1						1	
B17. Otras hepatitis virales agudas	1								1	
B18. Hepatitis viral crónica	1	1			1	3	1	3	1	
B19. Hepatitis viral, sin otra especificación										
B20. Enfermedad por virus de la inmunodeficiencia humana [VIH], resultante en enfermedades infecciosas y parasitarias	1	1	1	1						
B21. Enfermedad por virus de la inmunodeficiencia humana [VIH], resultante en tumores malignos										
B22. Enfermedad por virus de la inmunodeficiencia humana [VIH], resultante en otras enfermedades especificadas				1						
B23. Enfermedad por virus de la inmunodeficiencia humana [VIH], resultante en otras afecciones			1							
B24. Enfermedad por virus de la inmunodeficiencia humana [VIH], sin otra especificación	2		1		1					
B25. Enfermedad debida a virus citomegálico										
B26. Parotiditis infecciosa										
B27. Mononucleosis infecciosa										
B30. Conjuntivitis viral										
B33. Otras enfermedades virales, no clasificadas en otra parte										
B34. Infección viral de sitio no especificado										
B35. Dermatofitosis										
B36. Otras micosis superficiales										
B37. Candidiasis										
B38. Coccidioidomicosis										
B39. Histoplasmosis										
B40. Blastomicosis										
B41. Paracoccidioidomicosis										
B42. Esporotricosis										
B43. Cromomicosis y absceso feomicótico										
B44. Aspergilosis										
B45. Criptococosis										
B46. Cigomicosis										
B47. Micetoma										
B48. Otras micosis, no clasificadas en otra parte										
B49. Micosis, no especificada					1					
B50. Paludismo [malaria] debido a Plasmodium falciparum										
B51. Paludismo [malaria] debido a Plasmodium vivax										
B52. Paludismo [malaria] debido a Plasmodium malariae										
B53. Otro paludismo [malaria] confirmado parasitológicamente										
B54. Paludismo [malaria] no especificado										2
B55. Leishmaniasis										
B56. Tripanosomiasis africana										
B57. Enfermedad de Chagas										
B58. Toxoplasmosis										
B59. Neumocistosis										
B60. Otras enfermedades debidas a protozoarios, no clasificadas en otra parte										
B64. Enfermedad debida a protozoarios, no especificada										
B65. Esquistosomiasis [bilharziasis]										
B66. Otras infecciones debidas a trematodos										
B67. Equinococosis										
B68. Teniasis										

7.1. Defunciones por edad y causas a 3 caracteres. Ambos sexos

1999	Total	Menos de un año	De 1 a 4 años	De 5 a 9 años	De 10 a 14 años	De 15 a 19 años	De 20 a 24 años	De 25 a 29 años	De 30 a 34 años	De 35 a 39 años
B69. Cisticercosis										
B70. Difilobotriasis y esparganosis										
B71. Otras infecciones debidas a cestodos										
B72. Dracontiasis										
B73. Oncocercosis										
B74. Filariasis										
B75. Triquinosis										
B76. Anquilostomiasis y necatoriasis										
B77. Ascariasis										
B78. Estrongiloidiasis										
B79. Tricuriasis										
B80. Enterobiasis										
B81. Otras helmintiasis intestinales, no clasificadas en otra parte										
B82. Parasitosis intestinales, sin otra especificación										
B83. Otras helmintiasis										
B85. Pediculosis y phthiriasis										
B86. Escabiosis										
B87. Miasis										
B88. Otras infestaciones										
B89. Enfermedad parasitaria, no especificada										
B90. Secuelas de tuberculosis	2									
B91. Secuelas de poliomielitis										
B92. Secuelas de lepra										
B94. Secuelas de otras enfermedades infecciosas y parasitarias y de las no especificadas										
B95. Estreptococos y estafilococos como causa de enfermedades clasificadas en otros capítulos										
B96. Otros agentes bacterianos como causa de enfermedades clasificadas en otros capítulos										
B97. Agentes virales como causa de enfermedades clasificadas en otros capítulos										
B99. Otras enfermedades infecciosas y las no especificadas	1									
C00. Tumor maligno del labio	2									
C01. Tumor maligno de la base de la lengua	4									
C02. Tumor maligno de otras partes y de las no especificadas de la lengua	7									
C03. Tumor maligno de la encía	1									
C04. Tumor maligno del piso de la boca	9							1		
C05. Tumor maligno del paladar	1									
C06. Tumor maligno de otras partes y de las no especificadas de la boca	5									
C07. Tumor maligno de la glándula parótida	4									
C08. Tumor maligno de otras glándulas salivales mayores y de las no especificadas	1									
C09. Tumor maligno de la amígdala	5									
C10. Tumor maligno de la orofaringe	1									
C11. Tumor maligno de la nasofaringe	6									
C12. Tumor maligno del seno piriforme	2									
C13. Tumor maligno de la hipofaringe	4									
C14. Tumor maligno de otros sitios y de los mal definidos del labio, de la cavidad bucal y de la faringe	5									
C15. Tumor maligno del esófago	26									
C16. Tumor maligno del estómago	148							2	1	3
C17. Tumor maligno del intestino delgado	1									
C18. Tumor maligno del colon	200							1		
C19. Tumor maligno de la unión rectosigmoidea	11									
C20. Tumor maligno del recto	52									1

7.1. Defunciones por edad y causas a 3 caracteres. Ambos sexos

1999	De 40 a 44 años	De 45 a 49 años	De 50 a 54 años	De 55 a 59 años	De 60 a 64 años	De 65 a 69 años	De 70 a 74 años	De 75 a 79 años	De 80 a 84 años	De 85 y más años
B69. Cisticercosis										
B70. Difilobotriasis y esparganosis										
B71. Otras infecciones debidas a cestodos										
B72. Dracontiasis										
B73. Oncocercosis										
B74. Filariasis										
B75. Triquinosis										
B76. Anquilostomiasis y necatoriasis										
B77. Ascariasis										
B78. Estrongiloidiasis										
B79. Tricuriasis										
B80. Enterobiasis										
B81. Otras helmintiasis intestinales, no clasificadas en otra parte										
B82. Parasitosis intestinales, sin otra especificación										
B83. Otras helmintiasis										
B85. Pediculosis y phthiriasis										
B86. Escabiosis										
B87. Miasis										
B88. Otras infestaciones										
B89. Enfermedad parasitaria, no especificada										
B90. Secuelas de tuberculosis								1	1	
B91. Secuelas de poliomielitis										
B92. Secuelas de lepra										
B94. Secuelas de otras enfermedades infecciosas y parasitarias y de las no especificadas										
B95. Estreptococos y estafilococos como causa de enfermedades clasificadas en otros capítulos										
B96. Otros agentes bacterianos como causa de enfermedades clasificadas en otros capítulos										
B97. Agentes virales como causa de enfermedades clasificadas en otros capítulos										
B99. Otras enfermedades infecciosas y las no especificadas										1
C00. Tumor maligno del labio			1			1				
C01. Tumor maligno de la base de la lengua					2		1	1		
C02. Tumor maligno de otras partes y de las no especificadas de la lengua				1	1	2	2	1		
C03. Tumor maligno de la encía			1							
C04. Tumor maligno del piso de la boca					3	2	1	1	1	
C05. Tumor maligno del paladar								1		
C06. Tumor maligno de otras partes y de las no especificadas de la boca		1			1			1	1	1
C07. Tumor maligno de la glándula parótida				2			1			1
C08. Tumor maligno de otras glándulas salivales mayores y de las no especificadas					1					
C09. Tumor maligno de la amígdala	1	1		1		2				
C10. Tumor maligno de la orofaringe					1					
C11. Tumor maligno de la nasofaringe			3			3				
C12. Tumor maligno del seno piriforme			1			1				
C13. Tumor maligno de la hipofaringe		1	1		2					
C14. Tumor maligno de otros sitios y de los mal definidos del labio, de la cavidad bucal y de la faringe				1	2	2				
C15. Tumor maligno del esófago		3	3	2	3	5	4	5		1
C16. Tumor maligno del estómago	3	1	3	2	17	25	26	21	21	23
C17. Tumor maligno del intestino delgado							1			
C18. Tumor maligno del colon	3	2	5	13	20	32	26	34	33	31
C19. Tumor maligno de la unión rectosigmoidea	1		1				2	3	3	1
C20. Tumor maligno del recto		2	3	4	4	8	8	11	4	7

7.1. Defunciones por edad y causas a 3 caracteres. Ambos sexos

1999	Total	Menos de un año	De 1 a 4 años	De 5 a 9 años	De 10 a 14 años	De 15 a 19 años	De 20 a 24 años	De 25 a 29 años	De 30 a 34 años	De 35 a 39 años
C21. Tumor maligno del ano y del conducto anal	1									
C22. Tumor maligno del hígado y de las vías biliares intrahepáticas	85									1
C23. Tumor maligno de la vesícula biliar	9									
C24. Tumor maligno de otras partes y de las no especificadas de las vías biliares	12									
C25. Tumor maligno del páncreas	88									
C26. Tumor maligno de otros sitios y de los mal definidos de los órganos digestivos	21									
C30. Tumor maligno de las fosas nasales y del oído medio										
C31. Tumor maligno de los senos paranasales	1									
C32. Tumor maligno de la laringe	56									
C33. Tumor maligno de la tráquea	1									
C34. Tumor maligno de los bronquios y del pulmón	396									1
C37. Tumor maligno del timo	1									
C38. Tumor maligno del corazón, del mediastino y de la pleura	4									
C39. Tumor maligno de otros sitios y de los mal definidos del sistema respiratorio y de los órganos intratorácicos	1									
C40. Tumor maligno de los huesos y de los cartílagos articulares de los miembros										
C41. Tumor maligno de los huesos y de los cartílagos articulares, de otros sitios y de sitios no especificados	5					1	1			
C43. Melanoma maligno de la piel	17									1
C44. Otros tumores malignos de la piel	16									
C45. Mesotelioma	4									1
C46. Sarcoma de Kaposi										
C47. Tumor maligno de los nervios periféricos y del sistema nervioso autónomo	1									
C48. Tumor maligno del peritoneo y del retroperitoneo	9									
C49. Tumor maligno de otros tejidos conjuntivos y de tejidos blandos	8									
C50. Tumor maligno de la mama	149								3	4
C51. Tumor maligno de la vulva	3									
C52. Tumor maligno de la vagina										
C53. Tumor maligno del cuello del útero	10									
C54. Tumor maligno del cuerpo del útero	16									
C55. Tumor maligno del útero, parte no especificada	13									
C56. Tumor maligno del ovario	48								2	
C57. Tumor maligno de otros órganos genitales femeninos y de los no especificados	3									
C58. Tumor maligno de la placenta										
C60. Tumor maligno del pene	4									
C61. Tumor maligno de la próstata	139									
C62. Tumor maligno del testículo										
C63. Tumor maligno de otros órganos genitales masculinos y de los no especificados										
C64. Tumor maligno del riñón, excepto de la pelvis renal	29								1	
C65. Tumor maligno de la pelvis renal	1									
C66. Tumor maligno del uréter	2									
C67. Tumor maligno de la vejiga urinaria	111									
C68. Tumor maligno de otros órganos urinarios y de los no especificados	3									
C69. Tumor maligno del ojo y sus anexos	1									
C70. Tumor maligno de las meninges										
C71. Tumor maligno del encéfalo	46			1	2	1		1	2	2

7.1. Defunciones por edad y causas a 3 caracteres. Ambos sexos

1999	De 40 a 44 años	De 45 a 49 años	De 50 a 54 años	De 55 a 59 años	De 60 a 64 años	De 65 a 69 años	De 70 a 74 años	De 75 a 79 años	De 80 a 84 años	De 85 y más años
C21. Tumor maligno del ano y del conducto anal										1
C22. Tumor maligno del hígado y de las vías biliares intrahepáticas	1	3	5	5	3	14	17	19	8	9
C23. Tumor maligno de la vesícula biliar		1		1	2	1	1	2	1	
C24. Tumor maligno de otras partes y de las no especificadas de las vías biliares			1	1		3		4	2	1
C25. Tumor maligno del páncreas	1	2	7	9	8	14	15	19	6	7
C26. Tumor maligno de otros sitios y de los mal definidos de los órganos digestivos	1		1	1	1	2	6	2	1	6
C30. Tumor maligno de las fosas nasales y del oído medio										
C31. Tumor maligno de los senos paranasales								1		
C32. Tumor maligno de la laringe			5	11	8	3	7	12	6	4
C33. Tumor maligno de la tráquea						1				
C34. Tumor maligno de los bronquios y del pulmón	12	21	30	25	33	65	73	71	39	26
C37. Tumor maligno del timo						1				
C38. Tumor maligno del corazón, del mediastino y de la pleura					2	1	1			
C39. Tumor maligno de otros sitios y de los mal definidos del sistema respiratorio y de los órganos intratorácicos							1			
C40. Tumor maligno de los huesos y de los cartílagos articulares de los miembros										
C41. Tumor maligno de los huesos y de los cartílagos articulares, de otros sitios y de sitios no especificados			1			2				
C43. Melanoma maligno de la piel	1		2	2	2	2		3	2	2
C44. Otros tumores malignos de la piel				1		2	3	2		8
C45. Mesotelioma			1		1	1				
C46. Sarcoma de Kaposi										
C47. Tumor maligno de los nervios periféricos y del sistema nervioso autónomo			1							
C48. Tumor maligno del peritoneo y del retroperitoneo	1	1	1			2	1	2		1
C49. Tumor maligno de otros tejidos conjuntivos y de tejidos blandos			1	1	1	1	2		1	1
C50. Tumor maligno de la mama	9	8	12	14	12	16	20	18	16	17
C51. Tumor maligno de la vulva						1		1		1
C52. Tumor maligno de la vagina										
C53. Tumor maligno del cuello del útero	1		1		2	1	2	3		
C54. Tumor maligno del cuerpo del útero	1	1		1	1	1	2	5	2	2
C55. Tumor maligno del útero, parte no especificada		1	1	2		2	1	3	1	2
C56. Tumor maligno del ovario	1	3	4	4	2	7	8	6	3	8
C57. Tumor maligno de otros órganos genitales femeninos y de los no especificados							1	2		
C58. Tumor maligno de la placenta										
C60. Tumor maligno del pene							1	1	1	1
C61. Tumor maligno de la próstata		1	1	3	6	7	23	32	32	34
C62. Tumor maligno del testículo										
C63. Tumor maligno de otros órganos genitales masculinos y de los no especificados										
C64. Tumor maligno del riñón, excepto de la pelvis renal		1	3	1	5	3	6	3	2	4
C65. Tumor maligno de la pelvis renal						1				
C66. Tumor maligno del uréter						1				1
C67. Tumor maligno de la vejiga urinaria		2		5	11	12	21	21	18	21
C68. Tumor maligno de otros órganos urinarios y de los no especificados							1			2
C69. Tumor maligno del ojo y sus anexos					1					
C70. Tumor maligno de las meninges										
C71. Tumor maligno del encéfalo	2	3	3	4	6	7	4	5	1	2

7.1. Defunciones por edad y causas a 3 caracteres. Ambos sexos

1999	Total	Menos de un año	De 1 a 4 años	De 5 a 9 años	De 10 a 14 años	De 15 a 19 años	De 20 a 24 años	De 25 a 29 años	De 30 a 34 años	De 35 a 39 años
C72. Tumor maligno de la médula espinal, de los nervios craneales y de otras partes del sistema nervioso central	1									
C73. Tumor maligno de la glándula tiroides	5									
C74. Tumor maligno de la glándula suprarrenal	1									
C75. Tumor maligno de otras glándulas endocrinas y de estructuras afines										
C76. Tumor maligno de otros sitios y de sitios mal definidos	14								1	
C77. Tumor maligno secundario y el no especificado de los ganglios linfáticos										
C78. Tumor maligno secundario de los órganos respiratorios y digestivos	13									
C79. Tumor maligno secundario de otros sitios	1									
C80. Tumor maligno de sitios no especificados	115							1	1	
C81. Enfermedad de Hodgkin	7						1			
C82. Linfoma no-Hodgkin folicular [nodular]	2									
C83. Linfoma no-Hodgkin difuso	1						1			
C84. Linfoma de células T, periférico y cutáneo	2									
C85. Linfoma no-Hodgkin de otro tipo y el no especificado	48						1		1	
C88. Enfermedades inmunoproliferativas malignas	2									
C90. Mieloma múltiple y tumores malignos de células plasmáticas	37							1		
C91. Leucemia linfoide	19	1								
C92. Leucemia mieloide	23			1		1			2	1
C93. Leucemia monocítica	1									
C94. Otras leucemias de tipo celular especificado										
C95. Leucemia de células de tipo no especificado	14					1			1	
C96. Otros tumores malignos y los no especificados del tejido linfático, de los órganos hematopoyéticos y de tejidos afines										
C97. Tumores malignos (primarios) de sitios múltiples independientes	15									
D00. Carcinoma in situ de la cavidad bucal, del esófago y del estómago										
D01. Carcinoma in situ de otros órganos digestivos y de los no especificados										
D02. Carcinoma in situ del sistema respiratorio y del oído medio										
D03. Melanoma in situ										
D04. Carcinoma in situ de la piel										
D05. Carcinoma in situ de la mama										
D06. Carcinoma in situ del cuello del útero										
D07. Carcinoma in situ de otros órganos genitales y de los no especificados										
D09. Carcinoma in situ de otros sitios y de los no especificados										
D10. Tumor benigno de la boca y de la faringe										
D11. Tumor benigno de las glándulas salivales mayores										
D12. Tumor benigno del colon, del recto, del conducto anal y del ano	1									
D13. Tumor benigno de otras partes y de las mal definidas del sistema digestivo	1									
D14. Tumor benigno del oído medio y del sistema respiratorio										
D15. Tumor benigno de otros órganos intratorácicos y de los no especificados										
D16. Tumor benigno del hueso y del cartílago articular										
D17. Tumores benignos lipomatosos										
D18. Hemangioma y linfangioma de cualquier sitio	1									1

7.1. Defunciones por edad y causas a 3 caracteres. Ambos sexos

1999	De 40 a 44 años	De 45 a 49 años	De 50 a 54 años	De 55 a 59 años	De 60 a 64 años	De 65 a 69 años	De 70 a 74 años	De 75 a 79 años	De 80 a 84 años	De 85 y más años
C72. Tumor maligno de la médula espinal, de los nervios craneales y de otras partes del sistema nervioso central						1				
C73. Tumor maligno de la glándula tiroides				1				1	2	1
C74. Tumor maligno de la glándula suprarrenal				1						
C75. Tumor maligno de otras glándulas endocrinas y de estructuras afines										
C76. Tumor maligno de otros sitios y de sitios mal definidos					2		3	3	1	4
C77. Tumor maligno secundario y el no especificado de los ganglios linfáticos										
C78. Tumor maligno secundario de los órganos respiratorios y digestivos			1	3	1	2	4	2		
C79. Tumor maligno secundario de otros sitios									1	
C80. Tumor maligno de sitios no especificados	4	7	5	5	5	14	15	19	30	9
C81. Enfermedad de Hodgkin	1				1		1		2	1
C82. Linfoma no-Hodgkin folicular [nodular]			1							1
C83. Linfoma no-Hodgkin difuso										
C84. Linfoma de células T, periférico y cutáneo		1	1							
C85. Linfoma no-Hodgkin de otro tipo y el no especificado	1	1	2	5	5	4	8	6	9	5
C88. Enfermedades inmunoproliferativas malignas								1	1	
C90. Mieloma múltiple y tumores malignos de células plasmáticas	1			1	3	7	6	9	8	1
C91. Leucemia linfoide				1		1	4	5	3	4
C92. Leucemia mieloide		1	1	1	1	3	4	1	4	2
C93. Leucemia monocítica										1
C94. Otras leucemias de tipo celular especificado										
C95. Leucemia de células de tipo no especificado		4			1	1		2	3	1
C96. Otros tumores malignos y los no especificados del tejido linfático, de los órganos hematopoyéticos y de tejidos afines										
C97. Tumores malignos (primarios) de sitios múltiples independientes		1		1		1	4	5	1	2
D00. Carcinoma in situ de la cavidad bucal, del esófago y del estómago										
D01. Carcinoma in situ de otros órganos digestivos y de los no especificados										
D02. Carcinoma in situ del sistema respiratorio y del oído medio										
D03. Melanoma in situ										
D04. Carcinoma in situ de la piel										
D05. Carcinoma in situ de la mama										
D06. Carcinoma in situ del cuello del útero										
D07. Carcinoma in situ de otros órganos genitales y de los no especificados										
D09. Carcinoma in situ de otros sitios y de los no especificados										
D10. Tumor benigno de la boca y de la faringe										
D11. Tumor benigno de las glándulas salivales mayores										
D12. Tumor benigno del colon, del recto, del conducto anal y del ano										1
D13. Tumor benigno de otras partes y de las mal definidas del sistema digestivo			1							
D14. Tumor benigno del oído medio y del sistema respiratorio										
D15. Tumor benigno de otros órganos intratorácicos y de los no especificados										
D16. Tumor benigno del hueso y del cartílago articular										
D17. Tumores benignos lipomatosos										
D18. Hemangioma y linfangioma de cualquier sitio										

7.1. Defunciones por edad y causas a 3 caracteres. Ambos sexos

1999	Total	Menos de un año	De 1 a 4 años	De 5 a 9 años	De 10 a 14 años	De 15 a 19 años	De 20 a 24 años	De 25 a 29 años	De 30 a 34 años	De 35 a 39 años
D19. Tumores benignos del tejido mesotelial										
D20. Tumor benigno del tejido blando del peritoneo y del retroperitoneo										
D21. Otros tumores benignos del tejido conjuntivo y de los tejidos blandos										
D22. Nevo melanocítico										
D23. Otros tumores benignos de la piel										
D24. Tumor benigno de la mama										
D25. Leiomioma del útero										
D26. Otros tumores benignos del útero										
D27. Tumor benigno del ovario										
D28. Tumor benigno de otros órganos genitales femeninos y de los no especificados										
D29. Tumor benigno de los órganos genitales masculinos										
D30. Tumor benigno de los órganos urinarios	2									
D31. Tumor benigno del ojo y sus anexos										
D32. Tumores benignos de las meninges	7									1
D33. Tumor benigno del encéfalo y de otras partes del sistema nervioso central										
D34. Tumor benigno de la glándula tiroides										
D35. Tumor benigno de otras glándulas endocrinas y de las no especificadas	1									
D36. Tumor benigno de otros sitios y de los no especificados										
D37. Tumor de comportamiento incierto o desconocido de la cavidad bucal y de los órganos digestivos	11									
D38. Tumor de comportamiento incierto o desconocido del oído medio y de los órganos respiratorios e intratorácicos	4									
D39. Tumor de comportamiento incierto o desconocido de los órganos genitales femeninos	3									
D40. Tumor de comportamiento incierto o desconocido de los órganos genitales masculinos										
D41. Tumor de comportamiento incierto o desconocido de los órganos urinarios	5									
D42. Tumor de comportamiento incierto o desconocido de las meninges										
D43. Tumor de comportamiento incierto o desconocido del encéfalo y del sistema nervioso central	25		1			1	1			
D44. Tumor de comportamiento incierto o desconocido de las glándulas endocrinas	2									
D45. Policitemia vera										
D46. Síndromes mielodisplásicos	24									
D47. Otros tumores de comportamiento incierto o desconocido del tejido linfático, de los órganos hematopoyéticos y de tejidos afines	2									
D48. Tumor de comportamiento incierto o desconocido de otros sitios y de los no especificados	3									
D50. Anemias por deficiencia de hierro	1									
D51. Anemia por deficiencia de vitamina B12										
D52. Anemia por deficiencia de folatos	1									
D53. Otras anemias nutricionales										
D55. Anemia debida a trastornos enzimáticos										
D56. Talasemia										
D57. Trastornos falciformes										
D58. Otras anemias hemolíticas hereditarias	2									
D59. Anemia hemolítica adquirida	1									

7.1. Defunciones por edad y causas a 3 caracteres. Ambos sexos

1999	De 40 a 44 años	De 45 a 49 años	De 50 a 54 años	De 55 a 59 años	De 60 a 64 años	De 65 a 69 años	De 70 a 74 años	De 75 a 79 años	De 80 a 84 años	De 85 y más años
D19. Tumores benignos del tejido mesotelial										
D20. Tumor benigno del tejido blando del peritoneo y del retroperitoneo										
D21. Otros tumores benignos del tejido conjuntivo y de los tejidos blandos										
D22. Nevo melanocítico										
D23. Otros tumores benignos de la piel										
D24. Tumor benigno de la mama										
D25. Leiomioma del útero										
D26. Otros tumores benignos del útero										
D27. Tumor benigno del ovario										
D28. Tumor benigno de otros órganos genitales femeninos y de los no especificados										
D29. Tumor benigno de los órganos genitales masculinos										
D30. Tumor benigno de los órganos urinarios							1		1	
D31. Tumor benigno del ojo y sus anexos										
D32. Tumores benignos de las meninges				1		2	2		1	
D33. Tumor benigno del encéfalo y de otras partes del sistema nervioso central										
D34. Tumor benigno de la glándula tiroides										
D35. Tumor benigno de otras glándulas endocrinas y de las no especificadas				1						
D36. Tumor benigno de otros sitios y de los no especificados										
D37. Tumor de comportamiento incierto o desconocido de la cavidad bucal y de los órganos digestivos						1	3	1	1	5
D38. Tumor de comportamiento incierto o desconocido del oído medio y de los órganos respiratorios e intratorácicos			1	1	1				1	
D39. Tumor de comportamiento incierto o desconocido de los órganos genitales femeninos		1						1		1
D40. Tumor de comportamiento incierto o desconocido de los órganos genitales masculinos										
D41. Tumor de comportamiento incierto o desconocido de los órganos urinarios					1		2	2		
D42. Tumor de comportamiento incierto o desconocido de las meninges										
D43. Tumor de comportamiento incierto o desconocido del encéfalo y del sistema nervioso central	1	1	2			5	5	5	2	1
D44. Tumor de comportamiento incierto o desconocido de las glándulas endocrinas									1	1
D45. Policitemia vera										
D46. Síndromes mielodisplásicos						3	4	5	5	7
D47. Otros tumores de comportamiento incierto o desconocido del tejido linfático, de los órganos hematopoyéticos y de tejidos afines							2			
D48. Tumor de comportamiento incierto o desconocido de otros sitios y de los no especificados							1	1	1	
D50. Anemias por deficiencia de hierro										1
D51. Anemia por deficiencia de vitamina B12										
D52. Anemia por deficiencia de folatos										1
D53. Otras anemias nutricionales										
D55. Anemia debida a trastornos enzimáticos										
D56. Talasemia										
D57. Trastornos falciformes										
D58. Otras anemias hemolíticas hereditarias							2			
D59. Anemia hemolítica adquirida						1				

7.1. Defunciones por edad y causas a 3 caracteres. Ambos sexos

1999	Total	Menos de un año	De 1 a 4 años	De 5 a 9 años	De 10 a 14 años	De 15 a 19 años	De 20 a 24 años	De 25 a 29 años	De 30 a 34 años	De 35 a 39 años
D60. Aplasia adquirida, exclusiva de la serie roja [eritroblastopenia]										
D61. Otras anemias aplásticas	2							1		
D62. Anemia posthemorrágica aguda	1									
D64. Otras anemias	3									
D65. Coagulación intravascular diseminada [síndrome de desfibrinación]	2									
D66. Deficiencia hereditaria del factor VIII										
D67. Deficiencia hereditaria del factor IX										
D68. Otros defectos de la coagulación										
D69. Púrpura y otras afecciones hemorrágicas	3									
D70. Agranulocitosis										
D71. Trastornos funcionales de los polimorfonucleares neutrófilos										
D72. Otros trastornos de los leucocitos										
D73. Enfermedades del bazo	2									
D74. Metahemoglobinemia										
D75. Otras enfermedades de la sangre y de los órganos hematopoyéticos	1									
D76. Ciertas enfermedades que afectan al tejido linforreticular y al sistema reticuloendotelial	1		1							
D80. Inmunodeficiencia con predominio de defectos de los anticuerpos										
D81. Inmunodeficiencias combinadas										
D82. Inmunodeficiencia asociada con otros defectos mayores										
D83. Inmunodeficiencia variable común										
D84. Otras inmunodeficiencias										
D86. Sarcoidosis										
D89. Otros trastornos que afectan el mecanismo de la inmunidad, no clasificados en otra parte										
E00. Síndrome congénito de deficiencia de yodo										
E01. Trastornos tiroideos vinculados a deficiencia de yodo y afecciones relacionadas										
E02. Hipotiroidismo subclínico por deficiencia de yodo										
E03. Otro hipotiroidismo	2									
E04. Otro bocio no tóxico										
E05. Tirotoxicosis [hipertiroidismo]	2									
E06. Tiroiditis										
E07. Otros trastornos tiroideos										
E10. Diabetes mellitus insulino dependiente	35						1		1	
E11. Diabetes mellitus no insulino dependiente	49									
E12. Diabetes mellitus asociada con desnutrición										
E13. Otras diabetes mellitus especificadas										
E14. Diabetes mellitus, no especificada	204									
E15. Coma hipoglucémico no diabético	1									
E16. Otros trastornos de la secreción interna del páncreas										
E20. Hipoparatiroidismo										
E21. Hiperparatiroidismo y otros trastornos de la glándula paratiroides										
E22. Hiperfunción de la glándula hipófisis										
E23. Hipofunción y otros trastornos de la glándula hipófisis										
E24. Síndrome de Cushing										
E25. Trastornos adrenogenitales										
E26. Hiperaldosteronismo										
E27. Otros trastornos de la glándula suprarrenal	1									
E28. Disfunción ovárica										
E29. Disfunción testicular										
E30. Trastornos de la pubertad, no clasificados en otra parte										

7.1. Defunciones por edad y causas a 3 caracteres. Ambos sexos

1999	De 40 a 44 años	De 45 a 49 años	De 50 a 54 años	De 55 a 59 años	De 60 a 64 años	De 65 a 69 años	De 70 a 74 años	De 75 a 79 años	De 80 a 84 años	De 85 y más años
D60. Aplasia adquirida, exclusiva de la serie roja [eritroblastopenia]										
D61. Otras anemias aplásticas									1	
D62. Anemia posthemorrágica aguda									1	
D64. Otras anemias									1	2
D65. Coagulación intravascular diseminada [síndrome de desfibrinación]						1	1			
D66. Deficiencia hereditaria del factor VIII										
D67. Deficiencia hereditaria del factor IX										
D68. Otros defectos de la coagulación										
D69. Púrpura y otras afecciones hemorrágicas					1			1		1
D70. Agranulocitosis										
D71. Trastornos funcionales de los polimorfonucleares neutrófilos										
D72. Otros trastornos de los leucocitos										
D73. Enfermedades del bazo						1				1
D74. Metahemoglobinemia										
D75. Otras enfermedades de la sangre y de los órganos hematopoyéticos									1	
D76. Ciertas enfermedades que afectan al tejido linforreticular y al sistema reticuloendotelial										
D80. Inmunodeficiencia con predominio de defectos de los anticuerpos										
D81. Inmunodeficiencias combinadas										
D82. Inmunodeficiencia asociada con otros defectos mayores										
D83. Inmunodeficiencia variable común										
D84. Otras inmunodeficiencias										
D86. Sarcoidosis										
D89. Otros trastornos que afectan el mecanismo de la inmunidad, no clasificados en otra parte										
E00. Síndrome congénito de deficiencia de yodo										
E01. Trastornos tiroideos vinculados a deficiencia de yodo y afecciones relacionadas										
E02. Hipotiroidismo subclínico por deficiencia de yodo										
E03. Otro hipotiroidismo						1			1	
E04. Otro bocio no tóxico										
E05. Tirotoxicosis [hipertiroidismo]									1	1
E06. Tiroiditis										
E07. Otros trastornos tiroideos										
E10. Diabetes mellitus insulino dependiente	1		1		2	4	9	6	5	5
E11. Diabetes mellitus no insulino dependiente			1			4	7	8	14	15
E12. Diabetes mellitus asociada con desnutrición										
E13. Otras diabetes mellitus especificadas										
E14. Diabetes mellitus, no especificada	1	3	2	3	11	29	37	38	42	38
E15. Coma hipoglucémico no diabético						1				
E16. Otros trastornos de la secreción interna del páncreas										
E20. Hipoparatiroidismo										
E21. Hiperparatiroidismo y otros trastornos de la glándula paratiroides										
E22. Hiperfunción de la glándula hipófisis										
E23. Hipofunción y otros trastornos de la glándula hipófisis										
E24. Síndrome de Cushing										
E25. Trastornos adrenogenitales										
E26. Hiperaldosteronismo										
E27. Otros trastornos de la glándula suprarrenal										1
E28. Disfunción ovárica										
E29. Disfunción testicular										
E30. Trastornos de la pubertad, no clasificados en otra parte										

7.1. Defunciones por edad y causas a 3 caracteres. Ambos sexos

1999	Total	Menos de un año	De 1 a 4 años	De 5 a 9 años	De 10 a 14 años	De 15 a 19 años	De 20 a 24 años	De 25 a 29 años	De 30 a 34 años	De 35 a 39 años
E31. Disfunción poliglandular										
E32. Enfermedades del timo										
E34. Otros trastornos endocrinos										
E40. Kwashiorkor										
E41. Marasmo nutricional										
E42. Kwashiorkor marasmático										
E43. Desnutrición proteicoalórica severa no especificada										
E44. Desnutrición proteicoalórica de grado moderado y leve										
E45. Retardo del desarrollo debido a desnutrición proteicoalórica										
E46. Desnutrición proteicoalórica, no especificada	5									
E50. Deficiencia de vitamina A										
E51. Deficiencia de tiamina	1									
E52. Deficiencia de niacina [pelagra]										
E53. Deficiencias de otras vitaminas del grupo B										
E54. Deficiencia de ácido ascórbico										
E55. Deficiencia de vitamina D										
E56. Otras deficiencias de vitaminas										
E58. Deficiencia dietética de calcio										
E59. Deficiencia dietética de selenio										
E60. Deficiencia dietética de zinc										
E61. Deficiencias de otros elementos nutricionales										
E63. Otras deficiencias nutricionales										
E64. Secuelas de la desnutrición y de otras deficiencias nutricionales										
E65. Adiposidad localizada										
E66. Obesidad	11							1		1
E67. Otros tipos de hiperalimentación										
E68. Secuelas de hiperalimentación										
E70. Trastornos del metabolismo de los aminoácidos aromáticos										
E71. Trastornos del metabolismo de los aminoácidos de cadena ramificada y de los ácidos grasos										
E72. Otros trastornos del metabolismo de los aminoácidos										
E73. Intolerancia a la lactosa										
E74. Otros trastornos del metabolismo de los carbohidratos										
E75. Trastornos del metabolismo de los esfingolípidos y otros trastornos por almacenamiento de lípidos										
E76. Trastornos del metabolismo de los glucosaminoglicanos	1								1	
E77. Trastornos del metabolismo de las glucoproteínas	1									
E78. Trastornos del metabolismo de las lipoproteínas y otras lipidemias	6									
E79. Trastornos del metabolismo de las purinas y de las pirimidinas										
E80. Trastornos del metabolismo de las porfirinas y de la bilirrubina										
E83. Trastornos del metabolismo de los minerales										
E84. Fibrosis quística	2						2			
E85. Amiloidosis	3									
E86. Depleción de volumen	17									
E87. Otros trastornos de los líquidos, de los electrolitos y del equilibrio ácido-básico	2									

7.1. Defunciones por edad y causas a 3 caracteres. Ambos sexos

1999	De 40 a 44 años	De 45 a 49 años	De 50 a 54 años	De 55 a 59 años	De 60 a 64 años	De 65 a 69 años	De 70 a 74 años	De 75 a 79 años	De 80 a 84 años	De 85 y más años
E31. Disfunción poliglandular										
E32. Enfermedades del timo										
E34. Otros trastornos endocrinos										
E40. Kwashiorkor										
E41. Marasmo nutricional										
E42. Kwashiorkor marasmático										
E43. Desnutrición proteicoalórica severa no especificada										
E44. Desnutrición proteicoalórica de grado moderado y leve										
E45. Retardo del desarrollo debido a desnutrición proteicoalórica										
E46. Desnutrición proteicoalórica, no especificada						1	1		1	2
E50. Deficiencia de vitamina A										
E51. Deficiencia de tiamina							1			
E52. Deficiencia de niacina [pelagra]										
E53. Deficiencias de otras vitaminas del grupo B										
E54. Deficiencia de ácido ascórbico										
E55. Deficiencia de vitamina D										
E56. Otras deficiencias de vitaminas										
E58. Deficiencia dietética de calcio										
E59. Deficiencia dietética de selenio										
E60. Deficiencia dietética de zinc										
E61. Deficiencias de otros elementos nutricionales										
E63. Otras deficiencias nutricionales										
E64. Secuelas de la desnutrición y de otras deficiencias nutricionales										
E65. Adiposidad localizada										
E66. Obesidad			1			1	2	1	3	1
E67. Otros tipos de hiperalimentación										
E68. Secuelas de hiperalimentación										
E70. Trastornos del metabolismo de los aminoácidos aromáticos										
E71. Trastornos del metabolismo de los aminoácidos de cadena ramificada y de los ácidos grasos										
E72. Otros trastornos del metabolismo de los aminoácidos										
E73. Intolerancia a la lactosa										
E74. Otros trastornos del metabolismo de los carbohidratos										
E75. Trastornos del metabolismo de los esfingolípidos y otros trastornos por almacenamiento de lípidos										
E76. Trastornos del metabolismo de los glucosaminoglicanos										
E77. Trastornos del metabolismo de las glucoproteínas										1
E78. Trastornos del metabolismo de las lipoproteínas y otras lipidemias						2	1		1	2
E79. Trastornos del metabolismo de las purinas y de las pirimidinas										
E80. Trastornos del metabolismo de las porfirinas y de la bilirrubina										
E83. Trastornos del metabolismo de los minerales										
E84. Fibrosis quística										
E85. Amiloidosis	1					1	1			
E86. Depleción de volumen								2	3	12
E87. Otros trastornos de los líquidos, de los electrolitos y del equilibrio ácido-básico								1	1	

7.1. Defunciones por edad y causas a 3 caracteres. Ambos sexos

1999	Total	Menos de un año	De 1 a 4 años	De 5 a 9 años	De 10 a 14 años	De 15 a 19 años	De 20 a 24 años	De 25 a 29 años	De 30 a 34 años	De 35 a 39 años
E88. Otros trastornos metabólicos	4	2		1						
E89. Trastornos endocrinos y metabólicos consecutivos a procedimientos, no clasificados en otra parte										
F01. Demencia vascular	33									
F03. Demencia, no especificada	227									
F04. Síndrome amnésico orgánico, no inducido por alcohol o por otras sustancias psicoactivas										
F05. Delirio, no inducido por alcohol o por otras sustancias psicoactivas										
F06. Otros trastornos mentales debidos a lesión y disfunción cerebral, y a enfermedad física										
F07. Trastornos de la personalidad y del comportamiento debidos a enfermedad, lesión o disfunción cerebral										
F09. Trastorno mental orgánico o sintomático, no especificado										
F10. Trastornos mentales y del comportamiento debidos al uso de alcohol	8									
F11. Trastornos mentales y del comportamiento debidos al uso de opiáceos										
F12. Trastornos mentales y del comportamiento debidos al uso de cannabinoides										
F13. Trastornos mentales y del comportamiento debidos al uso de sedantes o hipnóticos										
F14. Trastornos mentales y del comportamiento debidos al uso de cocaína										
F15. Trastornos mentales y del comportamiento debidos al uso de tros estimulantes, incluida la cafeína										
F16. Trastornos mentales y del comportamiento debidos al uso de alucinógenos										
F17. Trastornos mentales y del comportamiento debidos al uso de tabaco										
F18. Trastornos mentales y del comportamiento debidos al uso de disolventes volátiles										
F19. Trastornos mentales y del comportamiento debidos al uso de múltiples drogas y al uso de otras sustancias psicoactivas	1							1		
F20. Esquizofrenia	3									
F21. Trastorno esquizotípico										
F22. Trastornos delirantes persistentes										
F23. Trastornos psicóticos agudos y transitorios										
F24. Trastorno delirante inducido										
F25. Trastornos esquizoafectivos										
F28. Otros trastornos psicóticos de origen no orgánico										
F29. Psicosis de origen no orgánico, no especificada										
F30. Episodio maniaco										
F31. Trastorno afectivo bipolar										
F32. Episodio depresivo	1									
F33. Trastorno depresivo recurrente	1									
F34. Trastornos del humor [afectivos] persistentes										
F38. Otros trastornos del humor [afectivos]										
F39. Trastorno del humor [afectivo], no especificado										
F40. Trastornos fóbicos de ansiedad										
F41. Otros trastornos de ansiedad										
F42. Trastorno obsesivo-compulsivo										
F43. Reacción al estrés grave y trastornos de adaptación										
F44. Trastornos disociativos [de conversión]	1									

7.1. Defunciones por edad y causas a 3 caracteres. Ambos sexos

1999	De 40 a 44 años	De 45 a 49 años	De 50 a 54 años	De 55 a 59 años	De 60 a 64 años	De 65 a 69 años	De 70 a 74 años	De 75 a 79 años	De 80 a 84 años	De 85 y más años
E88. Otros trastornos metabólicos										1
E89. Trastornos endocrinos y metabólicos consecutivos a procedimientos, no clasificados en otra parte										
F01. Demencia vascular						2	3	5	9	14
F03. Demencia, no especificada					1	7	17	26	56	120
F04. Síndrome amnésico orgánico, no inducido por alcohol o por otras sustancias psicoactivas										
F05. Delirio, no inducido por alcohol o por otras sustancias psicoactivas										
F06. Otros trastornos mentales debidos a lesión y disfunción cerebral, y a enfermedad física										
F07. Trastornos de la personalidad y del comportamiento debidos a enfermedad, lesión o disfunción cerebral										
F09. Trastorno mental orgánico o sintomático, no especificado										
F10. Trastornos mentales y del comportamiento debidos al uso de alcohol	1	1			1	2	3			
F11. Trastornos mentales y del comportamiento debidos al uso de opiáceos										
F12. Trastornos mentales y del comportamiento debidos al uso de cannabinoides										
F13. Trastornos mentales y del comportamiento debidos al uso de sedantes o hipnóticos										
F14. Trastornos mentales y del comportamiento debidos al uso de cocaína										
F15. Trastornos mentales y del comportamiento debidos al uso de otros estimulantes, incluida la cafeína										
F16. Trastornos mentales y del comportamiento debidos al uso de alucinógenos										
F17. Trastornos mentales y del comportamiento debidos al uso de tabaco										
F18. Trastornos mentales y del comportamiento debidos al uso de disolventes volátiles										
F19. Trastornos mentales y del comportamiento debidos al uso de múltiples drogas y al uso de otras sustancias psicoactivas										
F20. Esquizofrenia	1					1				1
F21. Trastorno esquizotípico										
F22. Trastornos delirantes persistentes										
F23. Trastornos psicóticos agudos y transitorios										
F24. Trastorno delirante inducido										
F25. Trastornos esquizoafectivos										
F28. Otros trastornos psicóticos de origen no orgánico										
F29. Psicosis de origen no orgánico, no especificada										
F30. Episodio maniaco										
F31. Trastorno afectivo bipolar										
F32. Episodio depresivo								1		
F33. Trastorno depresivo recurrente				1						
F34. Trastornos del humor [afectivos] persistentes										
F38. Otros trastornos del humor [afectivos]										
F39. Trastorno del humor [afectivo], no especificado										
F40. Trastornos fóbicos de ansiedad										
F41. Otros trastornos de ansiedad										
F42. Trastorno obsesivo-compulsivo										
F43. Reacción al estrés grave y trastornos de adaptación										
F44. Trastornos disociativos [de conversión]										1

7.1. Defunciones por edad y causas a 3 caracteres. Ambos sexos

1999	Total	Menos de un año	De 1 a 4 años	De 5 a 9 años	De 10 a 14 años	De 15 a 19 años	De 20 a 24 años	De 25 a 29 años	De 30 a 34 años	De 35 a 39 años
F45. Trastornos somatomorfos										
F48. Otros trastornos neuróticos										
F50. Trastornos de la ingestión de alimentos										
F51. Trastornos no orgánicos del sueño										
F52. Disfunción sexual no ocasionada por trastorno ni enfermedad orgánicos										
F53. Trastornos mentales y del comportamiento asociados con el puerperio, no clasificados en otra parte										
F54. Factores psicológicos y del comportamiento asociados con trastornos o enfermedades clasificados en otra parte										
F55. Abuso de sustancias que no producen dependencia										
F59. Síndromes del comportamiento asociados con alteraciones fisiológicas y factores físicos, no especificados										
F60. Trastornos específicos de la personalidad										
F61. Trastornos mixtos y otros trastornos de la personalidad										
F62. Cambios perdurables de la personalidad, no atribuibles a lesión o a enfermedad cerebral										
F63. Trastornos de los hábitos y de los impulsos										
F64. Trastornos de la identidad de género										
F65. Trastornos de la preferencia sexual										
F66. Trastornos psicológicos y del comportamiento asociados con el desarrollo y con la orientación sexuales										
F68. Otros trastornos de la personalidad y del comportamiento en adultos										
F69. Trastorno de la personalidad y del comportamiento en adultos, no especificado										
F70. Retraso mental leve										
F71. Retraso mental moderado										
F72. Retraso mental grave										
F73. Retraso mental profundo	1									
F78. Otros tipos de retraso mental										
F79. Retraso mental, no especificado	3						1			
F80. Trastornos específicos del desarrollo del habla y del lenguaje										
F81. Trastornos específicos del desarrollo de las habilidades escolares										
F82. Trastorno específico del desarrollo de la función motriz										
F83. Trastornos específicos mixtos del desarrollo										
F84. Trastornos generalizados del desarrollo										
F88. Otros trastornos del desarrollo psicológico										
F89. Trastorno del desarrollo psicológico, no especificado										
F90. Trastornos hiperkinéticos										
F91. Trastornos de la conducta										
F92. Trastornos mixtos de la conducta y de las emociones										
F93. Trastornos emocionales de comienzo específico en la niñez										
F94. Trastornos del comportamiento social de comienzo específico en la niñez y en la adolescencia										
F95. Trastornos por tics										
F98. Otros trastornos emocionales y del comportamiento que aparecen habitualmente en la niñez y en la adolescencia										
F99. Trastorno mental, no especificado	1									

7.1. Defunciones por edad y causas a 3 caracteres. Ambos sexos

1999	De 40 a 44 años	De 45 a 49 años	De 50 a 54 años	De 55 a 59 años	De 60 a 64 años	De 65 a 69 años	De 70 a 74 años	De 75 a 79 años	De 80 a 84 años	De 85 y más años
F45. Trastornos somatomorfos										
F48. Otros trastornos neuróticos										
F50. Trastornos de la ingestión de alimentos										
F51. Trastornos no orgánicos del sueño										
F52. Disfunción sexual no ocasionada por trastorno ni enfermedad orgánicos										
F53. Trastornos mentales y del comportamiento asociados con el puerperio, no clasificados en otra parte										
F54. Factores psicológicos y del comportamiento asociados con trastornos o enfermedades clasificados en otra parte										
F55. Abuso de sustancias que no producen dependencia										
F59. Síndromes del comportamiento asociados con alteraciones fisiológicas y factores físicos, no especificados										
F60. Trastornos específicos de la personalidad										
F61. Trastornos mixtos y otros trastornos de la personalidad										
F62. Cambios perdurables de la personalidad, no atribuibles a lesión o a enfermedad cerebral										
F63. Trastornos de los hábitos y de los impulsos										
F64. Trastornos de la identidad de género										
F65. Trastornos de la preferencia sexual										
F66. Trastornos psicológicos y del comportamiento asociados con el desarrollo y con la orientación sexuales										
F68. Otros trastornos de la personalidad y del comportamiento en adultos										
F69. Trastorno de la personalidad y del comportamiento en adultos, no especificado										
F70. Retraso mental leve										
F71. Retraso mental moderado										
F72. Retraso mental grave										
F73. Retraso mental profundo					1					
F78. Otros tipos de retraso mental										
F79. Retraso mental, no especificado		1		1						
F80. Trastornos específicos del desarrollo del habla y del lenguaje										
F81. Trastornos específicos del desarrollo de las habilidades escolares										
F82. Trastorno específico del desarrollo de la función motriz										
F83. Trastornos específicos mixtos del desarrollo										
F84. Trastornos generalizados del desarrollo										
F88. Otros trastornos del desarrollo psicológico										
F89. Trastorno del desarrollo psicológico, no especificado										
F90. Trastornos hiperkinéticos										
F91. Trastornos de la conducta										
F92. Trastornos mixtos de la conducta y de las emociones										
F93. Trastornos emocionales de comienzo específico en la niñez										
F94. Trastornos del comportamiento social de comienzo específico en la niñez y en la adolescencia										
F95. Trastornos por tics										
F98. Otros trastornos emocionales y del comportamiento que aparecen habitualmente en la niñez y en la adolescencia										
F99. Trastorno mental, no especificado	1									

7.1. Defunciones por edad y causas a 3 caracteres. Ambos sexos

1999	Total	Menos de un año	De 1 a 4 años	De 5 a 9 años	De 10 a 14 años	De 15 a 19 años	De 20 a 24 años	De 25 a 29 años	De 30 a 34 años	De 35 a 39 años
G00. Meningitis bacteriana, no clasificada en otra parte	2	1								
G03. Meningitis debida a otras causas y a las no especificadas	1									
G04. Encefalitis, mielitis y encefalomiелitis	2									
G06. Absceso y granuloma intracraneal e intrarraquídeo	1		1							
G08. Flebitis y tromboflebitis intracraneal e intrarraquídea										
G09. Secuelas de enfermedades inflamatorias del sistema nervioso central										
G10. Enfermedad de Huntington										
G11. Ataxia hereditaria	1					1				
G12. Atrofia muscular espinal y síndromes afines	18									
G20. Enfermedad de Parkinson	35									
G21. Parkinsonismo secundario										
G23. Otras enfermedades degenerativas de los núcleos de la base										
G24. Distonía										
G25. Otros trastornos extrapiramidales y del movimiento										
G30. Enfermedad de Alzheimer	142									
G31. Otras enfermedades degenerativas del sistema nervioso, no clasificadas en otra parte	3									
G35. Esclerosis múltiple	6									
G36. Otras desmielinizaciones diseminadas agudas										
G37. Otras enfermedades desmielinizantes del sistema nervioso central	2					1				
G40. Epilepsia	9			1		1				1
G41. Estado de mal epiléptico										
G43. Migraña										
G44. Otros síndromes de cefalea										
G45. Ataques de isquemia cerebral transitoria y síndromes afines	2									
G47. Trastornos del sueño	2									
G50. Trastornos del nervio trigémino										
G51. Trastornos del nervio facial										
G52. Trastornos de otros nervios craneales										
G54. Trastornos de las raíces y de los plexos nerviosos	1									
G56. Mononeuropatías del miembro superior										
G57. Mononeuropatías del miembro inferior										
G58. Otras mononeuropatías										
G60. Neuropatía hereditaria e idiopática										
G61. Polineuropatía inflamatoria	1									
G62. Otras polineuropatías	5									
G64. Otros trastornos del sistema nervioso periférico										
G70. Miastenia gravis y otros trastornos neuromusculares										
G71. Trastornos musculares primarios	6					1	1	2		
G72. Otras miopatías	1					1				
G80. Parálisis cerebral infantil	2					1	1			
G81. Hemiplejía	1									
G82. Paraplejía y cuadriplejía	1									
G83. Otros síndromes paralíticos										
G90. Trastornos del sistema nervioso autónomo	1									
G91. Hidrocéfalo	3									
G92. Encefalopatía tóxica										
G93. Otros trastornos del encéfalo	4									
G95. Otras enfermedades de la médula espinal	2									

7.1. Defunciones por edad y causas a 3 caracteres. Ambos sexos

1999	De 40 a 44 años	De 45 a 49 años	De 50 a 54 años	De 55 a 59 años	De 60 a 64 años	De 65 a 69 años	De 70 a 74 años	De 75 a 79 años	De 80 a 84 años	De 85 y más años
G00. Meningitis bacteriana, no clasificada en otra parte										1
G03. Meningitis debida a otras causas y a las no especificadas							1			
G04. Encefalitis, mielitis y encefalomiелitis				1					1	
G06. Absceso y granuloma intracraneal e intrarraquídeo										
G08. Flebitis y tromboflebitis intracraneal e intrarraquídea										
G09. Secuelas de enfermedades inflamatorias del sistema nervioso central										
G10. Enfermedad de Huntington										
G11. Ataxia hereditaria										
G12. Atrofia muscular espinal y síndromes afines			2	2	1	4	5	2	1	1
G20. Enfermedad de Parkinson					1	3	5	8	10	8
G21. Parkinsonismo secundario										
G23. Otras enfermedades degenerativas de los núcleos de la base										
G24. Distonía										
G25. Otros trastornos extrapiramidales y del movimiento										
G30. Enfermedad de Alzheimer					3	6	13	33	41	46
G31. Otras enfermedades degenerativas del sistema nervioso, no clasificadas en otra parte								1	1	1
G35. Esclerosis múltiple		3		2		1				
G36. Otras desmielinizaciones diseminadas agudas										
G37. Otras enfermedades desmielinizantes del sistema nervioso central										1
G40. Epilepsia		2			2	2				
G41. Estado de mal epiléptico										
G43. Migraña										
G44. Otros síndromes de cefalea										
G45. Ataques de isquemia cerebral transitoria y síndromes afines										2
G47. Trastornos del sueño									1	1
G50. Trastornos del nervio trigémino										
G51. Trastornos del nervio facial										
G52. Trastornos de otros nervios craneales										
G54. Trastornos de las raíces y de los plexos nerviosos									1	
G56. Mononeuropatías del miembro superior										
G57. Mononeuropatías del miembro inferior										
G58. Otras mononeuropatías										
G60. Neuropatía hereditaria e idiopática										
G61. Polineuropatía inflamatoria									1	
G62. Otras polineuropatías			1		1		1	1		1
G64. Otros trastornos del sistema nervioso periférico										
G70. Miastenia gravis y otros trastornos neuromusculares										
G71. Trastornos musculares primarios				2						
G72. Otras miopatías										
G80. Parálisis cerebral infantil										
G81. Hemiplejía									1	
G82. Paraplejía y cuadriplejía						1				
G83. Otros síndromes paralíticos										
G90. Trastornos del sistema nervioso autónomo										1
G91. Hidrocéfalo				1			1	1		
G92. Encefalopatía tóxica										
G93. Otros trastornos del encéfalo									1	3
G95. Otras enfermedades de la médula espinal								1		1

7.1. Defunciones por edad y causas a 3 caracteres. Ambos sexos

1999	Total	Menos de un año	De 1 a 4 años	De 5 a 9 años	De 10 a 14 años	De 15 a 19 años	De 20 a 24 años	De 25 a 29 años	De 30 a 34 años	De 35 a 39 años
G96. Otros trastornos del sistema nervioso central	1									
G97. Trastornos del sistema nervioso consecutivos a procedimientos, no clasificados en otra parte										
G98. Otros trastornos del sistema nervioso, no clasificados en otra parte										
H00. Orzuelo y calacio										
H01. Otras inflamaciones del párpado										
H02. Otros trastornos de los párpados										
H04. Trastornos del aparato lagrimal										
H05. Trastornos de la órbita										
H10. Conjuntivitis										
H11. Otros trastornos de la conjuntiva										
H15. Trastornos de la esclerótica										
H16. Queratitis										
H17. Opacidades y cicatrices corneales										
H18. Otros trastornos de la córnea										
H20. Iridociclitis										
H21. Otros trastornos del iris y del cuerpo ciliar										
H25. Catarata senil										
H26. Otras cataratas										
H27. Otros trastornos del cristalino										
H30. Inflamación coriorretiniana										
H31. Otros trastornos de la coroides										
H33. Desprendimiento y desgarro de la retina										
H34. Oclusión vascular de la retina										
H35. Otros trastornos de la retina										
H40. Glaucoma										
H43. Trastornos del cuerpo vítreo										
H44. Trastornos del globo ocular										
H46. Neuritis óptica										
H47. Otros trastornos del nervio óptico [II par] y de las vías ópticas										
H49. Estrabismo paralítico										
H50. Otros estrabismos										
H51. Otros trastornos de los movimientos binoculares										
H52. Trastornos de la acomodación y de la refracción										
H53. Alteraciones de la visión										
H54. Ceguera y disminución de la agudeza visual										
H55. Nistagmo y otros movimientos oculares irregulares										
H57. Otros trastornos del ojo y sus anexos										
H59. Trastornos del ojo y sus anexos consecutivos a procedimientos, no clasificados en otra parte										
H60. Otitis externa										
H61. Otros trastornos del oído externo										
H65. Otitis media no supurativa										
H66. Otitis media supurativa y la no especificada										
H68. Inflamación y obstrucción de la trompa de Eustaquio										
H69. Otros trastornos de la trompa de Eustaquio										
H70. Mastoiditis y afecciones relacionadas										
H71. Colesteatoma del oído medio										
H72. Perforación de la membrana timpánica										
H73. Otros trastornos de la membrana timpánica										
H74. Otros trastornos del oído medio y de la apófisis mastoides										
H80. Otosclerosis										

7.1. Defunciones por edad y causas a 3 caracteres. Ambos sexos

1999	De 40 a 44 años	De 45 a 49 años	De 50 a 54 años	De 55 a 59 años	De 60 a 64 años	De 65 a 69 años	De 70 a 74 años	De 75 a 79 años	De 80 a 84 años	De 85 y más años
G96. Otros trastornos del sistema nervioso central										1
G97. Trastornos del sistema nervioso consecutivos a procedimientos, no clasificados en otra parte										
G98. Otros trastornos del sistema nervioso, no clasificados en otra parte										
H00. Orzuelo y calacio										
H01. Otras inflamaciones del párpado										
H02. Otros trastornos de los párpados										
H04. Trastornos del aparato lagrimal										
H05. Trastornos de la órbita										
H10. Conjuntivitis										
H11. Otros trastornos de la conjuntiva										
H15. Trastornos de la esclerótica										
H16. Queratitis										
H17. Opacidades y cicatrices corneales										
H18. Otros trastornos de la córnea										
H20. Iridociclitis										
H21. Otros trastornos del iris y del cuerpo ciliar										
H25. Catarata senil										
H26. Otras cataratas										
H27. Otros trastornos del cristalino										
H30. Inflamación coriorretiniana										
H31. Otros trastornos de la coroides										
H33. Desprendimiento y desgarro de la retina										
H34. Oclusión vascular de la retina										
H35. Otros trastornos de la retina										
H40. Glaucoma										
H43. Trastornos del cuerpo vítreo										
H44. Trastornos del globo ocular										
H46. Neuritis óptica										
H47. Otros trastornos del nervio óptico [II par] y de las vías ópticas										
H49. Estrabismo paralítico										
H50. Otros estrabismos										
H51. Otros trastornos de los movimientos binoculares										
H52. Trastornos de la acomodación y de la refracción										
H53. Alteraciones de la visión										
H54. Ceguera y disminución de la agudeza visual										
H55. Nistagmo y otros movimientos oculares irregulares										
H57. Otros trastornos del ojo y sus anexos										
H59. Trastornos del ojo y sus anexos consecutivos a procedimientos, no clasificados en otra parte										
H60. Otitis externa										
H61. Otros trastornos del oído externo										
H65. Otitis media no supurativa										
H66. Otitis media supurativa y la no especificada										
H68. Inflamación y obstrucción de la trompa de Eustaquio										
H69. Otros trastornos de la trompa de Eustaquio										
H70. Mastoiditis y afecciones relacionadas										
H71. Colesteatoma del oído medio										
H72. Perforación de la membrana timpánica										
H73. Otros trastornos de la membrana timpánica										
H74. Otros trastornos del oído medio y de la apófisis mastoides										
H80. Otosclerosis										

7.1. Defunciones por edad y causas a 3 caracteres. Ambos sexos

1999	Total	Menos de un año	De 1 a 4 años	De 5 a 9 años	De 10 a 14 años	De 15 a 19 años	De 20 a 24 años	De 25 a 29 años	De 30 a 34 años	De 35 a 39 años
H81. Trastornos de la función vestibular	1									
H83. Otros trastornos del oído interno										
H90. Hipoacusia conductiva y neurosensorial										
H91. Otras hipoacusias										
H92. Otagia y secreción del oído										
H93. Otros trastornos del oído, no clasificados en otra parte										
H95. Trastornos del oído y de la apófisis mastoides consecutivos a procedimientos, no clasificados en otra parte										
I00. Fiebre reumática sin mención de complicación cardíaca										
I01. Fiebre reumática con complicación cardíaca										
I02. Corea reumática										
I05. Enfermedades reumáticas de la válvula mitral	24									
I06. Enfermedades reumáticas de la válvula aórtica										
I07. Enfermedades reumáticas de la válvula tricúspide	1									
I08. Enfermedades valvulares múltiples	14									
I09. Otras enfermedades reumáticas del corazón	4									
I10. Hipertensión esencial (primaria)	56									
I11. Enfermedad cardíaca hipertensiva	73									
I12. Enfermedad renal hipertensiva	18									
I13. Enfermedad cardiorenal hipertensiva	12									
I15. Hipertensión secundaria										
I20. Angina de pecho	22									
I21. Infarto agudo del miocardio	655					2		1		4
I22. Infarto subsecuente del miocardio										
I23. Ciertas complicaciones presentes posteriores al infarto agudo del miocardio										
I24. Otras enfermedades isquémicas agudas del corazón	8									
I25. Enfermedad isquémica crónica del corazón	416	1							1	2
I26. Embolia pulmonar	31						1	1		
I27. Otras enfermedades cardiopulmonares	18				1				1	1
I28. Otras enfermedades de los vasos pulmonares	1									
I30. Pericarditis aguda	1									
I31. Otras enfermedades del pericardio	3							1		
I33. Endocarditis aguda y subaguda	1									
I34. Trastornos no reumáticos de la válvula mitral	10									
I35. Trastornos no reumáticos de la válvula aórtica	40									
I36. Trastornos no reumáticos de la válvula tricúspide										
I37. Trastornos de la válvula pulmonar	1									
I38. Endocarditis, válvula no especificada	19								1	
I40. Miocarditis aguda										
I42. Cardiomiopatía	76	1			1		1	1	1	
I44. Bloqueo auriculoventricular y de rama izquierda del haz	9									
I45. Otros trastornos de la conducción	3				1					
I46. Paro cardíaco	4									
I47. Taquicardia paroxística	1									
I48. Fibrilación y aleteo auricular	82									
I49. Otras arritmias cardíacas	33						1	1		
I50. Insuficiencia cardíaca	496									
I51. Complicaciones y descripciones mal definidas de enfermedad cardíaca	39									2
I60. Hemorragia subaracnoidea	19									1
I61. Hemorragia intraencefálica	136								2	1

7.1. Defunciones por edad y causas a 3 caracteres. Ambos sexos

1999	De 40 a 44 años	De 45 a 49 años	De 50 a 54 años	De 55 a 59 años	De 60 a 64 años	De 65 a 69 años	De 70 a 74 años	De 75 a 79 años	De 80 a 84 años	De 85 y más años
H81. Trastornos de la función vestibular							1			
H83. Otros trastornos del oído interno										
H90. Hipoacusia conductiva y neurosensorial										
H91. Otras hipoacusias										
H92. Otagia y secreción del oído										
H93. Otros trastornos del oído, no clasificados en otra parte										
H95. Trastornos del oído y de la apófisis mastoides consecutivos a procedimientos, no clasificados en otra parte										
I00. Fiebre reumática sin mención de complicación cardíaca										
I01. Fiebre reumática con complicación cardíaca										
I02. Corea reumática										
I05. Enfermedades reumáticas de la válvula mitral		2	1		2	8	3	4	2	2
I06. Enfermedades reumáticas de la válvula aórtica										
I07. Enfermedades reumáticas de la válvula tricúspide					1					
I08. Enfermedades valvulares múltiples					1		3	6		4
I09. Otras enfermedades reumáticas del corazón						1	1	1		1
I10. Hipertensión esencial (primaria)	1	1	1		2	2	7	9	7	26
I11. Enfermedad cardíaca hipertensiva	1	1	1		2	3	6	9	17	33
I12. Enfermedad renal hipertensiva					1		4	4	3	6
I13. Enfermedad cardiorenal hipertensiva					1		1	2	2	6
I15. Hipertensión secundaria										
I20. Angina de pecho					4	3	2	3	5	5
I21. Infarto agudo del miocardio	7	11	11	18	44	75	112	121	102	147
I22. Infarto subsecuente del miocardio										
I23. Ciertas complicaciones presentes posteriores al infarto agudo del miocardio										
I24. Otras enfermedades isquémicas agudas del corazón			1		3				1	3
I25. Enfermedad isquémica crónica del corazón	4	3	6	5	21	42	52	73	70	136
I26. Embolia pulmonar	3			1		8	1	4	1	11
I27. Otras enfermedades cardiopulmonares					2	1	1	3	4	4
I28. Otras enfermedades de los vasos pulmonares	1									
I30. Pericarditis aguda									1	
I31. Otras enfermedades del pericardio						1	1			
I33. Endocarditis aguda y subaguda							1			
I34. Trastornos no reumáticos de la válvula mitral					1	1	5	1	2	
I35. Trastornos no reumáticos de la válvula aórtica		1		1	3	2	5	11	6	11
I36. Trastornos no reumáticos de la válvula tricúspide										
I37. Trastornos de la válvula pulmonar									1	
I38. Endocarditis, válvula no especificada		1			5	4	3	2	1	2
I40. Miocarditis aguda										
I42. Cardiomiopatía	1	1	3	7	3	9	9	15	8	15
I44. Bloqueo auriculoventricular y de rama izquierda del haz							1		1	7
I45. Otros trastornos de la conducción										2
I46. Paro cardíaco					1		1	1		1
I47. Taquicardia paroxística										1
I48. Fibrilación y aleteo auricular					1	3	5	10	21	42
I49. Otras arritmias cardíacas				1		3	2	3	9	13
I50. Insuficiencia cardíaca	1	2	1	2	9	9	32	73	101	266
I51. Complicaciones y descripciones mal definidas de enfermedad cardíaca	1	2	1	3	1	1	3	5	4	16
I60. Hemorragia subaracnoidea		2	2	4	1		2	4	2	1
I61. Hemorragia intraencefálica	1	5	4	4	10	19	23	29	23	15

7.1. Defunciones por edad y causas a 3 caracteres. Ambos sexos

1999	Total	Menos de un año	De 1 a 4 años	De 5 a 9 años	De 10 a 14 años	De 15 a 19 años	De 20 a 24 años	De 25 a 29 años	De 30 a 34 años	De 35 a 39 años
I62. Otras hemorragias intracraneales no traumáticas	10									
I63. Infarto cerebral	147					1				
I64. Accidente vascular encefálico agudo, no especificado como hemorrágico o isquémico	728									2
I65. Oclusión y estenosis de las arterias precerebrales sin ocasionar infarto cerebral										
I66. Oclusión y estenosis de las arterias cerebrales sin ocasionar infarto cerebral										
I67. Otras enfermedades cerebrovasculares	107									
I69. Secuelas de enfermedad cerebrovascular	13									
I70. Aterosclerosis	79									
I71. Aneurisma y disección aórticos	33									
I72. Otros aneurismas	1									
I73. Otras enfermedades vasculares periféricas	10									
I74. Embolia y trombosis arteriales	7	1								
I77. Otros trastornos arteriales o arteriolares	5									
I78. Enfermedades de los vasos capilares										
I80. Flebitis y tromboflebitis	12									
I81. Trombosis de la vena porta	1						1			
I82. Otras embolias y trombosis venosas	1									
I83. Venas varicosas de los miembros inferiores										
I84. Hemorroides										
I85. Várices esofágicas	4									1
I86. Várices de otros sitios										
I87. Otros trastornos de las venas	1									
I88. Linfadenitis inespecífica										
I89. Otros trastornos no infecciosos de los vasos y ganglios linfáticos	1									
I95. Hipotensión										
I97. Trastornos del sistema circulatorio consecutivos a procedimientos, no clasificados en otra parte										
I99. Otros trastornos y los no especificados del sistema circulatorio	3									
J00. Rinofaringitis aguda [resfriado común]										
J01. Sinusitis aguda										
J02. Faringitis aguda										
J03. Amigdalitis aguda										
J04. Laringitis y traqueítis agudas										
J05. Laringitis obstructiva aguda [crup] y epiglotitis										
J06. Infecciones agudas de las vías respiratorias superiores, de sitios múltiples o no especificados										
J10. Influenza debida a virus de la influenza identificado										
J11. Influenza debida a virus no identificado	32									
J12. Neumonía viral, no clasificada en otra parte	1									
J13. Neumonía debida a Streptococcus pneumoniae	1									
J14. Neumonía debida a Haemophilus influenzae										
J15. Neumonía bacteriana, no clasificada en otra parte	2									
J16. Neumonía debida a otros microorganismos infecciosos, no clasificados en otra parte										
J18. Neumonía, organismo no especificado	196	1						1		
J20. Bronquitis aguda	8									
J21. Bronquiolitis aguda										
J22. Infección aguda no especificada de las vías respiratorias inferiores	1									
J30. Rinitis alérgica y vasomotora										
J31. Rinitis, rinofaringitis y faringitis crónicas										

7.1. Defunciones por edad y causas a 3 caracteres. Ambos sexos

1999	De 40 a 44 años	De 45 a 49 años	De 50 a 54 años	De 55 a 59 años	De 60 a 64 años	De 65 a 69 años	De 70 a 74 años	De 75 a 79 años	De 80 a 84 años	De 85 y más años
I62. Otras hemorragias intracraneales no traumáticas					2	2			4	2
I63. Infarto cerebral				2	3	8	15	35	25	58
I64. Accidente vascular encefálico agudo, no especificado como hemorrágico o isquémico	2		4	1	11	31	73	127	161	316
I65. Oclusión y estenosis de las arterias precerebrales sin ocasionar infarto cerebral										
I66. Oclusión y estenosis de las arterias cerebrales sin ocasionar infarto cerebral										
I67. Otras enfermedades cerebrovasculares		1		1	1	7	12	24	17	44
I69. Secuelas de enfermedad cerebrovascular							1	3	3	6
I70. Aterosclerosis					1		3	9	9	57
I71. Aneurisma y disección aórticos		1		2	5	6	3	7	6	3
I72. Otros aneurismas	1									
I73. Otras enfermedades vasculares periféricas			2			2	1	1	2	2
I74. Embolia y trombosis arteriales							1		2	3
I77. Otros trastornos arteriales o arteriolares				1		1			2	1
I78. Enfermedades de los vasos capilares										
I80. Flebitis y tromboflebitis				1		1		2	5	3
I81. Trombosis de la vena porta										
I82. Otras embolias y trombosis venosas			1							
I83. Venas varicosas de los miembros inferiores										
I84. Hemorroides										
I85. Várices esofágicas		1					1	1		
I86. Várices de otros sitios										
I87. Otros trastornos de las venas										1
I88. Linfadenitis inespecífica										
I89. Otros trastornos no infecciosos de los vasos y ganglios linfáticos								1		
I95. Hipotensión										
I97. Trastornos del sistema circulatorio consecutivos a procedimientos, no clasificados en otra parte										
I99. Otros trastornos y los no especificados del sistema circulatorio								2	1	
J00. Rinofaringitis aguda [resfriado común]										
J01. Sinusitis aguda										
J02. Faringitis aguda										
J03. Amigdalitis aguda										
J04. Laringitis y traqueítis agudas										
J05. Laringitis obstructiva aguda [crup] y epiglotitis										
J06. Infecciones agudas de las vías respiratorias superiores, de sitios múltiples o no especificados										
J10. Influenza debida a virus de la influenza identificado										
J11. Influenza debida a virus no identificado						1	1	4	6	20
J12. Neumonía viral, no clasificada en otra parte								1		
J13. Neumonía debida a Streptococcus pneumoniae		1								
J14. Neumonía debida a Haemophilus influenzae										
J15. Neumonía bacteriana, no clasificada en otra parte								2		
J16. Neumonía debida a otros microorganismos infecciosos, no clasificados en otra parte										
J18. Neumonía, organismo no especificado	1	1	3	5	1	10	22	24	31	96
J20. Bronquitis aguda						1		1	1	5
J21. Bronquiolitis aguda										
J22. Infección aguda no especificada de las vías respiratorias inferiores								1		
J30. Rinitis alérgica y vasomotora										
J31. Rinitis, rinofaringitis y faringitis crónicas										

7.1. Defunciones por edad y causas a 3 caracteres. Ambos sexos

1999	Total	Menos de un año	De 1 a 4 años	De 5 a 9 años	De 10 a 14 años	De 15 a 19 años	De 20 a 24 años	De 25 a 29 años	De 30 a 34 años	De 35 a 39 años
J32. Sinusitis crónica										
J33. Pólipo nasal										
J34. Otros trastornos de la nariz y de los senos paranasales										
J35. Enfermedades crónicas de las amígdalas y de las adenoides										
J36. Absceso periamigdalino										
J37. Laringitis y laringotraqueítis crónicas										
J38. Enfermedades de las cuerdas vocales y de la laringe, no clasificadas en otra parte	1									
J39. Otras enfermedades de las vías respiratorias superiores										
J40. Bronquitis, no especificada como aguda o crónica	5									
J41. Bronquitis crónica simple y mucopurulenta										
J42. Bronquitis crónica no especificada	24									
J43. Enfisema	19									
J44. Otras enfermedades pulmonares obstructivas crónicas	498									
J45. Asma	22				1			1		
J46. Estado asmático	1									
J47. Bronquiectasia	4									
J60. Neumoconiosis de los mineros del carbón										
J61. Neumoconiosis debida al asbesto y a otras fibras minerales										
J62. Neumoconiosis debida a polvo de sílice	6									
J63. Neumoconiosis debida a otros polvos inorgánicos										
J64. Neumoconiosis, no especificada	1									
J65. Neumoconiosis asociada con tuberculosis	2									
J66. Enfermedades de las vías aéreas debidas a polvos orgánicos específicos										
J67. Neumonitis debida a hipersensibilidad al polvo orgánico										
J68. Afecciones respiratorias debidas a inhalación de gases, humos, vapores y sustancias químicas										
J69. Neumonitis debida a sólidos y líquidos	18									
J70. Afecciones respiratorias debidas a otros agentes externos										
J80. Síndrome de dificultad respiratoria del adulto	1									
J81. Edema pulmonar	99	1						1	1	
J82. Eosinofilia pulmonar, no clasificada en otra parte										
J84. Otras enfermedades pulmonares intersticiales	31									
J85. Absceso del pulmón y del mediastino	1									
J86. Pleuritis	2									
J90. Derrame pleural no clasificado en otra parte	5									
J92. Paquipleuritis										
J93. Neumotórax										
J94. Otras afecciones de la pleura	2									
J95. Trastornos del sistema respiratorio consecutivos a procedimientos, no clasificados en otra parte										
J96. Insuficiencia respiratoria, no clasificada en otra parte	73							1		
J98. Otros trastornos respiratorios	217								1	1
K00. Trastornos del desarrollo y de la erupción de los dientes										
K01. Dientes incluidos e impactados										
K02. Caries dental										

7.1. Defunciones por edad y causas a 3 caracteres. Ambos sexos

1999	De 40 a 44 años	De 45 a 49 años	De 50 a 54 años	De 55 a 59 años	De 60 a 64 años	De 65 a 69 años	De 70 a 74 años	De 75 a 79 años	De 80 a 84 años	De 85 y más años
J32. Sinusitis crónica										
J33. Pólipo nasal										
J34. Otros trastornos de la nariz y de los senos paranasales										
J35. Enfermedades crónicas de las amígdalas y de las adenoides										
J36. Absceso periamigdalino										
J37. Laringitis y laringotraqueítis crónicas										
J38. Enfermedades de las cuerdas vocales y de la laringe, no clasificadas en otra parte					1					
J39. Otras enfermedades de las vías respiratorias superiores										
J40. Bronquitis, no especificada como aguda o crónica								1		4
J41. Bronquitis crónica simple y mucopurulenta										
J42. Bronquitis crónica no especificada			1	1		1	4	2	8	7
J43. Enfisema				1	1	4	3	6	3	1
J44. Otras enfermedades pulmonares obstructivas crónicas		1	3	5	19	45	85	105	102	133
J45. Asma		2			1	2	2	4	4	5
J46. Estado asmático									1	
J47. Bronquiectasia					1			2		1
J60. Neumoconiosis de los mineros del carbón										
J61. Neumoconiosis debida al asbesto y a otras fibras minerales										
J62. Neumoconiosis debida a polvo de sílice						1	1	2		2
J63. Neumoconiosis debida a otros polvos inorgánicos										
J64. Neumoconiosis, no especificada		1								
J65. Neumoconiosis asociada con tuberculosis						1	1			
J66. Enfermedades de las vías aéreas debidas a polvos orgánicos específicos										
J67. Neumonitis debida a hipersensibilidad al polvo orgánico										
J68. Afecciones respiratorias debidas a inhalación de gases, humos, vapores y sustancias químicas										
J69. Neumonitis debida a sólidos y líquidos				1			2	3	4	8
J70. Afecciones respiratorias debidas a otros agentes externos										
J80. Síndrome de dificultad respiratoria del adulto								1		
J81. Edema pulmonar	2	1			5	8	7	15	19	39
J82. Eosinofilia pulmonar, no clasificada en otra parte										
J84. Otras enfermedades pulmonares intersticiales	1	1	1	1	3	3	5	4	8	4
J85. Absceso del pulmón y del mediastino								1		
J86. Piotórax								2		
J90. Derrame pleural no clasificado en otra parte								1		4
J92. Paquipleuritis										
J93. Neumotórax										
J94. Otras afecciones de la pleura								1	1	
J95. Trastornos del sistema respiratorio consecutivos a procedimientos, no clasificados en otra parte										
J96. Insuficiencia respiratoria, no clasificada en otra parte	1	1		1	2	7	7	11	12	30
J98. Otros trastornos respiratorios		1	1	1	3	6	16	24	43	120
K00. Trastornos del desarrollo y de la erupción de los dientes										
K01. Dientes incluidos e impactados										
K02. Caries dental										

7.1. Defunciones por edad y causas a 3 caracteres. Ambos sexos

1999	Total	Menos de un año	De 1 a 4 años	De 5 a 9 años	De 10 a 14 años	De 15 a 19 años	De 20 a 24 años	De 25 a 29 años	De 30 a 34 años	De 35 a 39 años
K03. Otras enfermedades de los tejidos duros de los dientes										
K04. Enfermedades de la pulpa y de los tejidos periapicales										
K05. Gingivitis y enfermedades periodontales										
K06. Otros trastornos de la encía y de la zona edéntula										
K07. Anomalías dentofaciales [incluso la maloclusión]										
K08. Otros trastornos de los dientes y de sus estructuras de sostén										
K09. Quistes de la región bucal, no clasificados en otra parte										
K10. Otras enfermedades de los maxilares										
K11. Enfermedades de las glándulas salivales										
K12. Estomatitis y lesiones afines										
K13. Otras enfermedades de los labios y de la mucosa bucal										
K14. Enfermedades de la lengua										
K20. Esofagitis	1									
K21. Enfermedad del reflujo gastroesofágico										
K22. Otras enfermedades del esófago	1									
K25. Úlcera gástrica	10									
K26. Úlcera duodenal	9									
K27. Úlcera péptica, de sitio no especificado	6									
K28. Úlcera gastroyeyunal										
K29. Gastritis y duodenitis	2									
K30. Dispepsia										
K31. Otras enfermedades del estómago y del duodeno	2									
K35. Apendicitis aguda	6									
K36. Otros tipos de apendicitis										
K37. Apendicitis, no especificada	1									
K38. Otras enfermedades del apéndice	1									
K40. Hernia inguinal	5									
K41. Hernia femoral	3									
K42. Hernia umbilical	4									
K43. Hernia ventral	3									
K44. Hernia diafragmática	4									
K45. Otras hernias de la cavidad abdominal										
K46. Hernia no especificada de la cavidad abdominal	3									
K50. Enfermedad de Crohn [enteritis regional]	2									1
K51. Colitis ulcerativa	2									
K52. Otras colitis y gastroenteritis no infecciosas	2									
K55. Trastornos vasculares de los intestinos	59								1	
K56. Íleo paralítico y obstrucción intestinal sin hernia	23									
K57. Enfermedad diverticular del intestino	5									
K58. Síndrome del colon irritable										
K59. Otros trastornos funcionales del intestino										
K60. Fisura y fistula de las regiones anal y rectal										
K61. Absceso de las regiones anal y rectal	2									
K62. Otras enfermedades del ano y del recto	2									
K63. Otras enfermedades de los intestinos	16									
K65. Peritonitis	24									
K66. Otros trastornos del peritoneo	1									
K70. Enfermedad alcohólica del hígado	44								1	4
K71. Enfermedad tóxica del hígado	1									
K72. Insuficiencia hepática, no clasificada en otra parte	4									
K73. Hepatitis crónica, no clasificada en otra parte	1									

7.1. Defunciones por edad y causas a 3 caracteres. Ambos sexos

1999	De 40 a 44 años	De 45 a 49 años	De 50 a 54 años	De 55 a 59 años	De 60 a 64 años	De 65 a 69 años	De 70 a 74 años	De 75 a 79 años	De 80 a 84 años	De 85 y más años
K03. Otras enfermedades de los tejidos duros de los dientes										
K04. Enfermedades de la pulpa y de los tejidos periapicales										
K05. Gingivitis y enfermedades periodontales										
K06. Otros trastornos de la encía y de la zona edéntula										
K07. Anomalías dentofaciales [incluso la maloclusión]										
K08. Otros trastornos de los dientes y de sus estructuras de sostén										
K09. Quistes de la región bucal, no clasificados en otra parte										
K10. Otras enfermedades de los maxilares										
K11. Enfermedades de las glándulas salivales										
K12. Estomatitis y lesiones afines										
K13. Otras enfermedades de los labios y de la mucosa bucal										
K14. Enfermedades de la lengua										
K20. Esofagitis										1
K21. Enfermedad del reflujo gastroesofágico										
K22. Otras enfermedades del esófago					1					
K25. Úlcera gástrica			1		1	1	2	3		2
K26. Úlcera duodenal						1	1		2	5
K27. Úlcera péptica, de sitio no especificado				1	1		1	1		2
K28. Úlcera gastroyeyunal										
K29. Gastritis y duodenitis								2		
K30. Dispepsia										
K31. Otras enfermedades del estómago y del duodeno									1	1
K35. Apendicitis aguda		1				1	1	1		2
K36. Otros tipos de apendicitis										
K37. Apendicitis, no especificada									1	
K38. Otras enfermedades del apéndice										1
K40. Hernia inguinal							1	1	1	2
K41. Hernia femoral									2	1
K42. Hernia umbilical								1	1	2
K43. Hernia ventral							2			1
K44. Hernia diafragmática				1			1		1	1
K45. Otras hernias de la cavidad abdominal										
K46. Hernia no especificada de la cavidad abdominal									1	2
K50. Enfermedad de Crohn [enteritis regional]								1		
K51. Colitis ulcerativa						2				
K52. Otras colitis y gastroenteritis no infecciosas								1		1
K55. Trastornos vasculares de los intestinos				1	2	1	7	13	14	20
K56. Íleo paralítico y obstrucción intestinal sin hernia						2		1	11	9
K57. Enfermedad diverticular del intestino							2		1	2
K58. Síndrome del colon irritable										
K59. Otros trastornos funcionales del intestino										
K60. Fisura y fistula de las regiones anal y rectal										
K61. Absceso de las regiones anal y rectal								1		1
K62. Otras enfermedades del ano y del recto									1	1
K63. Otras enfermedades de los intestinos			1	1	1	1	1	5	1	5
K65. Peritonitis		1	1	1	1	4	6	4	2	4
K66. Otros trastornos del peritoneo						1				
K70. Enfermedad alcohólica del hígado	3	4	6	4	4	9	3	6		
K71. Enfermedad tóxica del hígado							1			
K72. Insuficiencia hepática, no clasificada en otra parte				2	1					1
K73. Hepatitis crónica, no clasificada en otra parte									1	

7.1. Defunciones por edad y causas a 3 caracteres. Ambos sexos

1999	Total	Menos de un año	De 1 a 4 años	De 5 a 9 años	De 10 a 14 años	De 15 a 19 años	De 20 a 24 años	De 25 a 29 años	De 30 a 34 años	De 35 a 39 años
K74. Fibrosis y cirrosis del hígado	132								2	2
K75. Otras enfermedades inflamatorias del hígado										
K76. Otras enfermedades del hígado	25							1		
K80. Colelitiasis	13									
K81. Colecistitis	12									
K82. Otras enfermedades de la vesícula biliar	4									
K83. Otras enfermedades de las vías biliares	3									
K85. Pancreatitis aguda	39								2	
K86. Otras enfermedades del páncreas										
K90. Malabsorción intestinal										
K91. Trastornos del sistema digestivo consecutivos a procedimientos, no clasificados en otra parte										
K92. Otras enfermedades del sistema digestivo	50									
L00. Síndrome estafilocócico de la piel escaldada										
L01. Impétigo										
L02. Absceso cutáneo, furúnculo y carbunco	1									
L03. Celulitis	4									
L04. Linfadenitis aguda										
L05. Quiste pilonidal										
L08. Otras infecciones locales de la piel y del tejido subcutáneo	1									
L10. Pénfigo	2									
L11. Otros trastornos acantolíticos										
L12. Penfigoide										
L13. Otros trastornos flictenulares										
L20. Dermatitis atópica										
L21. Dermatitis seborreica										
L22. Dermatitis del pañal										
L23. Dermatitis alérgica de contacto										
L24. Dermatitis de contacto por irritantes										
L25. Dermatitis de contacto, forma no especificada										
L26. Dermatitis exfoliativa										
L27. Dermatitis debida a sustancias ingeridas										
L28. Liquen simple crónico y prurigo										
L29. Prurito										
L30. Otras dermatitis										
L40. Psoriasis										
L41. Parapsoriasis										
L42. Pitiriasis rosada										
L43. Liquen plano										
L44. Otros trastornos papuloescamosos										
L50. Urticaria										
L51. Eritema multiforme										
L52. Eritema nudoso										
L53. Otras afecciones eritematosas										
L55. Quemadura solar										
L56. Otros cambios agudos de la piel debidos a radiación ultravioleta										
L57. Cambios de la piel debidos a exposición crónica a radiación no ionizante										
L58. Radiodermatitis										
L59. Otros trastornos de la piel y del tejido subcutáneo relacionados con radiación										
L60. Trastornos de las uñas										
L63. Alopecia areata										
L64. Alopecia andrógena										
L65. Otra pérdida no cicatricial del pelo										
L66. Alopecia cicatricial [pérdida cicatricial del pelo]										

7.1. Defunciones por edad y causas a 3 caracteres. Ambos sexos

1999	De 40 a 44 años	De 45 a 49 años	De 50 a 54 años	De 55 a 59 años	De 60 a 64 años	De 65 a 69 años	De 70 a 74 años	De 75 a 79 años	De 80 a 84 años	De 85 y más años
K74. Fibrosis y cirrosis del hígado	3	12	10	10	23	20	18	21	6	5
K75. Otras enfermedades inflamatorias del hígado										
K76. Otras enfermedades del hígado			1	3	4	2	2	5	1	6
K80. Colelitiasis						1	2	1	3	6
K81. Colecistitis					1		1	2	2	6
K82. Otras enfermedades de la vesícula biliar								1	1	2
K83. Otras enfermedades de las vías biliares								1	1	1
K85. Pancreatitis aguda		1	1	1	5	3	1	8	3	14
K86. Otras enfermedades del páncreas										
K90. Malabsorción intestinal										
K91. Trastornos del sistema digestivo consecutivos a procedimientos, no clasificados en otra parte										
K92. Otras enfermedades del sistema digestivo			2		1	2	5	4	14	22
L00. Síndrome estafilocócico de la piel escaldada										
L01. Impétigo										
L02. Absceso cutáneo, furúnculo y carbunco					1					
L03. Celulitis					1	1	1	1		
L04. Linfadenitis aguda										
L05. Quiste pilonidal										
L08. Otras infecciones locales de la piel y del tejido subcutáneo									1	
L10. Pénfigo							1	1		
L11. Otros trastornos acantolíticos										
L12. Penfigoide										
L13. Otros trastornos flictenulares										
L20. Dermatitis atópica										
L21. Dermatitis seborreica										
L22. Dermatitis del pañal										
L23. Dermatitis alérgica de contacto										
L24. Dermatitis de contacto por irritantes										
L25. Dermatitis de contacto, forma no especificada										
L26. Dermatitis exfoliativa										
L27. Dermatitis debida a sustancias ingeridas										
L28. Liquen simple crónico y prurigo										
L29. Prurito										
L30. Otras dermatitis										
L40. Psoriasis										
L41. Parapsoriasis										
L42. Pitiriasis rosada										
L43. Liquen plano										
L44. Otros trastornos papuloescamosos										
L50. Urticaria										
L51. Eritema multiforme										
L52. Eritema nudoso										
L53. Otras afecciones eritematosas										
L55. Quemadura solar										
L56. Otros cambios agudos de la piel debidos a radiación ultravioleta										
L57. Cambios de la piel debidos a exposición crónica a radiación no ionizante										
L58. Radiodermatitis										
L59. Otros trastornos de la piel y del tejido subcutáneo relacionados con radiación										
L60. Trastornos de las uñas										
L63. Alopecia areata										
L64. Alopecia andrógena										
L65. Otra pérdida no cicatricial del pelo										
L66. Alopecia cicatricial [pérdida cicatricial del pelo]										

7.1. Defunciones por edad y causas a 3 caracteres. Ambos sexos

1999	Total	Menos de un año	De 1 a 4 años	De 5 a 9 años	De 10 a 14 años	De 15 a 19 años	De 20 a 24 años	De 25 a 29 años	De 30 a 34 años	De 35 a 39 años
L67. Anormalidades del tallo y del color del pelo										
L68. Hipertrichosis										
L70. Acné										
L71. Rosácea										
L72. Quiste folicular de la piel y del tejido subcutáneo										
L73. Otros trastornos foliculares										
L74. Trastornos sudoríparos ecrinos										
L75. Trastornos sudoríparos apocrinos										
L80. Vitiligo										
L81. Otros trastornos de la pigmentación										
L82. Queratosis seborreica										
L83. Acanthosis nigricans										
L84. Callos y callosidades										
L85. Otros tipos de engrosamiento epidérmico										
L87. Trastornos de la eliminación transepidérmica										
L88. Pioderma gangrenoso										
L89. Úlcera de decúbito	20									
L90. Trastornos atróficos de la piel										
L91. Trastornos hipertróficos de la piel										
L92. Trastornos granulomatosos de la piel y del tejido subcutáneo										
L93. Lupus eritematoso										
L94. Otros trastornos localizados del tejido conjuntivo										
L95. Vasculitis limitada a la piel, no clasificada en otra parte										
L97. Úlcera de miembro inferior, no clasificada en otra parte										
L98. Otros trastornos de la piel y del tejido subcutáneo, no clasificados en otra parte	1									
M00. Artritis piógena										
M02. Artropatías reactivas										
M05. Artritis reumatoide seropositiva	1									
M06. Otras artritis reumatoideas	7									
M08. Artritis juvenil										
M10. Gota										
M11. Otras artropatías por cristales										
M12. Otras artropatías específicas										
M13. Otras artritis										
M15. Poliartrosis										
M16. Coxartrosis [artrosis de la cadera]										
M17. Gonartrosis [artrosis de la rodilla]										
M18. Artrosis de la primera articulación carpometacarpiana										
M19. Otras artrosis	2									
M20. Deformidades adquiridas de los dedos de la mano y del pie										
M21. Otras deformidades adquiridas de los miembros										
M22. Trastorno de la rótula										
M23. Trastorno interno de la rodilla	1								1	
M24. Otros trastornos articulares específicos										
M25. Otros trastornos articulares, no clasificados en otra parte	1									
M30. Poliarteritis nudosa y afecciones relacionadas										
M31. Otras vasculopatías necrotizantes										
M32. Lupus eritematoso sistémico	2									
M33. Dermatopolimiositis										
M34. Esclerosis sistémica	1									

7.1. Defunciones por edad y causas a 3 caracteres. Ambos sexos

1999	De 40 a 44 años	De 45 a 49 años	De 50 a 54 años	De 55 a 59 años	De 60 a 64 años	De 65 a 69 años	De 70 a 74 años	De 75 a 79 años	De 80 a 84 años	De 85 y más años
L67. Anormalidades del tallo y del color del pelo										
L68. Hipertricosis										
L70. Acné										
L71. Rosácea										
L72. Quiste folicular de la piel y del tejido subcutáneo										
L73. Otros trastornos foliculares										
L74. Trastornos sudoríparos ecrinos										
L75. Trastornos sudoríparos apocrinos										
L80. Vitíligo										
L81. Otros trastornos de la pigmentación										
L82. Queratosis seborreica										
L83. Acanthosis nigricans										
L84. Callos y callosidades										
L85. Otros tipos de engrosamiento epidérmico										
L87. Trastornos de la eliminación transepidérmica										
L88. Pioderma gangrenoso										
L89. Úlcera de decúbito						1		3	5	11
L90. Trastornos atróficos de la piel										
L91. Trastornos hipertróficos de la piel										
L92. Trastornos granulomatosos de la piel y del tejido subcutáneo										
L93. Lupus eritematoso										
L94. Otros trastornos localizados del tejido conjuntivo										
L95. Vasculitis limitada a la piel, no clasificada en otra parte										
L97. Úlcera de miembro inferior, no clasificada en otra parte										
L98. Otros trastornos de la piel y del tejido subcutáneo, no clasificados en otra parte									1	
M00. Artritis piógena										
M02. Artropatías reactivas										
M05. Artritis reumatoide seropositiva									1	
M06. Otras artritis reumatoides					1	1	1	3	1	
M08. Artritis juvenil										
M10. Gota										
M11. Otras artropatías por cristales										
M12. Otras artropatías específicas										
M13. Otras artritis										
M15. Poliartrosis										
M16. Coxartrosis [artrosis de la cadera]										
M17. Gonartrosis [artrosis de la rodilla]										
M18. Artrosis de la primera articulación carpometacarpiana										
M19. Otras artrosis										2
M20. Deformidades adquiridas de los dedos de la mano y del pie										
M21. Otras deformidades adquiridas de los miembros										
M22. Trastorno de la rótula										
M23. Trastorno interno de la rodilla										
M24. Otros trastornos articulares específicos										
M25. Otros trastornos articulares, no clasificados en otra parte							1			
M30. Poliarteritis nudosa y afecciones relacionadas										
M31. Otras vasculopatías necrotizantes										
M32. Lupus eritematoso sistémico						1	1			
M33. Dermatopolimiositis										
M34. Esclerosis sistémica						1				

7.1. Defunciones por edad y causas a 3 caracteres. Ambos sexos

1999	Total	Menos de un año	De 1 a 4 años	De 5 a 9 años	De 10 a 14 años	De 15 a 19 años	De 20 a 24 años	De 25 a 29 años	De 30 a 34 años	De 35 a 39 años
M35. Otro compromiso sistémico del tejido conjuntivo										
M40. Cifosis y lordosis										
M41. Escoliosis										
M42. Osteocondrosis de la columna vertebral										
M43. Otras dorsopatías deformantes										
M45. Espondilitis anquilosante	1									
M46. Otras espondilopatías inflamatorias										
M47. Espondilosis	1									
M48. Otras espondilopatías										
M50. Trastornos de disco cervical										
M51. Otros trastornos de los discos intervertebrales										
M53. Otras dorsopatías, no clasificadas en otra parte										
M54. Dorsalgia										
M60. Miositis										
M61. Calcificación y osificación del músculo										
M62. Otros trastornos de los músculos	2									
M65. Sinovitis y tenosinovitis										
M66. Ruptura espontánea de la sinovia y del tendón										
M67. Otros trastornos de la sinovia y del tendón										
M70. Trastornos de los tejidos blandos relacionados con el uso, el uso excesivo y la presión										
M71. Otras bursopatías										
M72. Trastornos fibroblásticos										
M75. Lesiones del hombro										
M76. Entesopatías del miembro inferior, excluido el pie										
M77. Otras entesopatías										
M79. Otros trastornos de los tejidos blandos, no clasificados en otra parte										
M80. Osteoporosis con fractura patológica										
M81. Osteoporosis sin fractura patológica	4									
M83. Osteomalacia del adulto										
M84. Trastornos de la continuidad del hueso	50									
M85. Otros trastornos de la densidad y de la estructura óseas										
M86. Osteomielitis										
M87. Osteonecrosis										
M88. Enfermedad de Paget de los huesos [osteitis deformante]	2									
M89. Otros trastornos del hueso	1									
M91. Osteocondrosis juvenil de la cadera y de la pelvis										
M92. Otras osteocondrosis juveniles										
M93. Otras osteocondropatías										
M94. Otros trastornos del cartílago										
M95. Otras deformidades adquiridas del sistema osteomuscular y del tejido conjuntivo										
M96. Trastornos osteomusculares consecutivos a procedimientos, no clasificados en otra parte										
M99. Lesiones biomecánicas, no clasificadas en otra parte										
N00. Síndrome nefrítico agudo										
N01. Síndrome nefrítico rápidamente progresivo										
N02. Hematuria recurrente y persistente	1									
N03. Síndrome nefrítico crónico										
N04. Síndrome nefrótico	1									
N05. Síndrome nefrítico no especificado										

7.1. Defunciones por edad y causas a 3 caracteres. Ambos sexos

1999	De 40 a 44 años	De 45 a 49 años	De 50 a 54 años	De 55 a 59 años	De 60 a 64 años	De 65 a 69 años	De 70 a 74 años	De 75 a 79 años	De 80 a 84 años	De 85 y más años
M35. Otro compromiso sistémico del tejido conjuntivo										
M40. Cifosis y lordosis										
M41. Escoliosis										
M42. Osteocondrosis de la columna vertebral										
M43. Otras dorsopatías deformantes										
M45. Espondilitis anquilosante		1								
M46. Otras espondilopatías inflamatorias										
M47. Espondilosis						1				
M48. Otras espondilopatías										
M50. Trastornos de disco cervical										
M51. Otros trastornos de los discos intervertebrales										
M53. Otras dorsopatías, no clasificadas en otra parte										
M54. Dorsalgia										
M60. Miositis										
M61. Calcificación y osificación del músculo										
M62. Otros trastornos de los músculos								1		1
M65. Sinovitis y tenosinovitis										
M66. Ruptura espontánea de la sinovia y del tendón										
M67. Otros trastornos de la sinovia y del tendón										
M70. Trastornos de los tejidos blandos relacionados con el uso, el uso excesivo y la presión										
M71. Otras bursopatías										
M72. Trastornos fibroblásticos										
M75. Lesiones del hombro										
M76. Entesopatías del miembro inferior, excluido el pie										
M77. Otras entesopatías										
M79. Otros trastornos de los tejidos blandos, no clasificados en otra parte										
M80. Osteoporosis con fractura patológica										
M81. Osteoporosis sin fractura patológica							1		2	1
M83. Osteomalacia del adulto										
M84. Trastornos de la continuidad del hueso								5	11	34
M85. Otros trastornos de la densidad y de la estructura óseas										
M86. Osteomielitis										
M87. Osteonecrosis										
M88. Enfermedad de Paget de los huesos [osteitis deformante]								2		
M89. Otros trastornos del hueso									1	
M91. Osteocondrosis juvenil de la cadera y de la pelvis										
M92. Otras osteocondrosis juveniles										
M93. Otras osteocondropatías										
M94. Otros trastornos del cartílago										
M95. Otras deformidades adquiridas del sistema osteomuscular y del tejido conjuntivo										
M96. Trastornos osteomusculares consecutivos a procedimientos, no clasificados en otra parte										
M99. Lesiones biomecánicas, no clasificadas en otra parte										
N00. Síndrome nefrítico agudo										
N01. Síndrome nefrítico rápidamente progresivo										
N02. Hematuria recurrente y persistente										1
N03. Síndrome nefrítico crónico										
N04. Síndrome nefrótico						1				
N05. Síndrome nefrítico no especificado										

7.1. Defunciones por edad y causas a 3 caracteres. Ambos sexos

1999	Total	Menos de un año	De 1 a 4 años	De 5 a 9 años	De 10 a 14 años	De 15 a 19 años	De 20 a 24 años	De 25 a 29 años	De 30 a 34 años	De 35 a 39 años
N06. Proteinuria aislada con lesión morfológica especificada										
N07. Nefropatía hereditaria, no clasificada en otra parte										
N10. Nefritis tubulointersticial aguda	3									
N11. Nefritis tubulointersticial crónica										
N12. Nefritis tubulointersticial, no especificada como aguda o crónica	6									
N13. Uropatía obstructiva y por reflujo	5									
N14. Afecciones tubulares y tubulointersticiales inducidas por drogas y por metales pesados										
N15. Otras enfermedades renales tubulointersticiales										
N17. Insuficiencia renal aguda	21									
N18. Insuficiencia renal crónica	91									
N19. Insuficiencia renal no especificada	80									
N20. Cálculo del riñón y del uréter	1									
N21. Cálculo de las vías urinarias inferiores	1									
N23. Cólico renal, no especificado										
N25. Trastornos resultantes de la función tubular renal alterada										
N26. Riñón contraído, no especificado										
N27. Riñón pequeño de causa desconocida										
N28. Otros trastornos del riñón y del uréter, no clasificados en otra parte	4									
N30. Cistitis										
N31. Disfunción neuromuscular de la vejiga, no clasificada en otra parte										
N32. Otros trastornos de la vejiga										
N34. Uretritis y síndrome uretral										
N35. Estrechez uretral										
N36. Otros trastornos de la uretra										
N39. Otros trastornos del sistema urinario	59									
N40. Hiperplasia de la próstata	7									
N41. Enfermedades inflamatorias de la próstata										
N42. Otros trastornos de la próstata										
N43. Hidrocele y espermatocoele										
N44. Torsión del testículo										
N45. Orquitis y epididimitis	1									
N46. Esterilidad en el varón										
N47. Prepucio redundante, fimosis y parafimosis										
N48. Otros trastornos del pene										
N49. Trastornos inflamatorios de órganos genitales masculinos, no clasificados en otra parte										
N50. Otros trastornos de los órganos genitales masculinos										
N60. Displasia mamaria benigna										
N61. Trastornos inflamatorios de la mama										
N62. Hipertrofia de la mama										
N63. Masa no especificada en la mama										
N64. Otros trastornos de la mama										
N70. Salpingitis y ooforitis										
N71. Enfermedad inflamatoria del útero, excepto del cuello uterino										
N72. Enfermedad inflamatoria del cuello uterino										
N73. Otras enfermedades pélvicas inflamatorias femeninas										
N75. Enfermedades de la glándula de Bartholin										
N76. Otras enfermedades inflamatorias de la vagina y de la vulva										
N80. Endometriosis										
N81. Prolapso genital femenino										

7.1. Defunciones por edad y causas a 3 caracteres. Ambos sexos

1999	De 40 a 44 años	De 45 a 49 años	De 50 a 54 años	De 55 a 59 años	De 60 a 64 años	De 65 a 69 años	De 70 a 74 años	De 75 a 79 años	De 80 a 84 años	De 85 y más años
N06. Proteinuria aislada con lesión morfológica especificada										
N07. Nefropatía hereditaria, no clasificada en otra parte										
N10. Nefritis tubulointersticial aguda						2				1
N11. Nefritis tubulointersticial crónica										
N12. Nefritis tubulointersticial, no especificada como aguda o crónica					1		1	1		3
N13. Uropatía obstructiva y por reflujo				1				1	1	2
N14. Afecciones tubulares y tubulointersticiales inducidas por drogas y por metales pesados										
N15. Otras enfermedades renales tubulointersticiales										
N17. Insuficiencia renal aguda						1	1	4	3	12
N18. Insuficiencia renal crónica			1	5	10	5	8	19	20	23
N19. Insuficiencia renal no especificada					1	3	11	7	25	33
N20. Cálculo del riñón y del uréter						1				
N21. Cálculo de las vías urinarias inferiores								1		
N23. Cólico renal, no especificado										
N25. Trastornos resultantes de la función tubular renal alterada										
N26. Riñón contraído, no especificado										
N27. Riñón pequeño de causa desconocida										
N28. Otros trastornos del riñón y del uréter, no clasificados en otra parte								2		2
N30. Cistitis										
N31. Disfunción neuromuscular de la vejiga, no clasificada en otra parte										
N32. Otros trastornos de la vejiga										
N34. Uretritis y síndrome uretral										
N35. Estrechez uretral										
N36. Otros trastornos de la uretra										
N39. Otros trastornos del sistema urinario					1	2	5	5	17	29
N40. Hiperplasia de la próstata							1	1	2	3
N41. Enfermedades inflamatorias de la próstata										
N42. Otros trastornos de la próstata										
N43. Hidrocele y espermatocoele										
N44. Torsión del testículo										
N45. Orquitis y epididimitis										1
N46. Esterilidad en el varón										
N47. Prepucio redundante, fimosis y parafimosis										
N48. Otros trastornos del pene										
N49. Trastornos inflamatorios de órganos genitales masculinos, no clasificados en otra parte										
N50. Otros trastornos de los órganos genitales masculinos										
N60. Displasia mamaria benigna										
N61. Trastornos inflamatorios de la mama										
N62. Hipertrofia de la mama										
N63. Masa no especificada en la mama										
N64. Otros trastornos de la mama										
N70. Salpingitis y ooforitis										
N71. Enfermedad inflamatoria del útero, excepto del cuello uterino										
N72. Enfermedad inflamatoria del cuello uterino										
N73. Otras enfermedades pélvicas inflamatorias femeninas										
N75. Enfermedades de la glándula de Bartholin										
N76. Otras enfermedades inflamatorias de la vagina y de la vulva										
N80. Endometriosis										
N81. Prolapso genital femenino										

7.1. Defunciones por edad y causas a 3 caracteres. Ambos sexos

1999	Total	Menos de un año	De 1 a 4 años	De 5 a 9 años	De 10 a 14 años	De 15 a 19 años	De 20 a 24 años	De 25 a 29 años	De 30 a 34 años	De 35 a 39 años
N82. Fístulas que afectan el tracto genital femenino										
N83. Trastornos no inflamatorios del ovario, de la trompa de Falopio y del ligamento ancho										
N84. Pólipo del tracto genital femenino										
N85. Otros trastornos no inflamatorios del útero, excepto del cuello										
N86. Erosión y ectropión del cuello del útero										
N87. Displasia del cuello uterino										
N88. Otros trastornos no inflamatorios del cuello del útero										
N89. Otros trastornos no inflamatorios de la vagina										
N90. Otros trastornos no inflamatorios de la vulva y del perineo										
N91. Menstruación ausente, escasa o rara										
N92. Menstruación excesiva, frecuente e irregular										
N93. Otras hemorragias uterinas o vaginales anormales	1									
N94. Dolor y otras afecciones relacionadas con los órganos genitales femeninos y con el ciclo menstrual										
N95. Otros trastornos menopáusicos y perimenopáusicos										
N96. Abortadora habitual										
N97. Infertilidad femenina										
N98. Complicaciones asociadas con la fecundación artificial										
O00. Embarazo ectópico										
O01. Mola hidatiforme										
O02. Otros productos anormales de la concepción										
O03. Aborto espontáneo										
O04. Aborto médico										
O05. Otro aborto										
O06. Aborto no especificado										
O07. Intento fallido de aborto										
O08. Complicaciones consecutivas al aborto, al embarazo ectópico y al embarazo molar										
O10. Hipertensión preexistente que complica el embarazo, el parto y el puerperio										
O11. Trastornos hipertensivos preexistentes, con proteinuria agregada										
O12. Edema y proteinuria gestacionales [inducidos por el embarazo] sin hipertensión										
O13. Hipertensión gestacional [inducida por el embarazo] sin proteinuria significativa										
O14. Hipertensión gestacional [inducida por el embarazo] con proteinuria significativa										
O15. Eclampsia										
O16. Hipertensión materna, no especificada										
O20. Hemorragia precoz del embarazo										
O21. Vómitos excesivos en el embarazo										
O22. Complicaciones venosas en el embarazo										
O23. Infección de las vías genitourinarias en el embarazo										
O24. Diabetes mellitus en el embarazo										
O25. Desnutrición en el embarazo										
O26. Atención a la madre por otras complicaciones principalmente relacionadas con el embarazo										
O28. Hallazgos anormales en el examen prenatal de la madre										

7.1. Defunciones por edad y causas a 3 caracteres. Ambos sexos

1999	De 40 a 44 años	De 45 a 49 años	De 50 a 54 años	De 55 a 59 años	De 60 a 64 años	De 65 a 69 años	De 70 a 74 años	De 75 a 79 años	De 80 a 84 años	De 85 y más años
N82. Fístulas que afectan el tracto genital femenino										
N83. Trastornos no inflamatorios del ovario, de la trompa de Falopio y del ligamento ancho										
N84. Pólipo del tracto genital femenino										
N85. Otros trastornos no inflamatorios del útero, excepto del cuello										
N86. Erosión y ectropión del cuello del útero										
N87. Displasia del cuello uterino										
N88. Otros trastornos no inflamatorios del cuello del útero										
N89. Otros trastornos no inflamatorios de la vagina										
N90. Otros trastornos no inflamatorios de la vulva y del perineo										
N91. Menstruación ausente, escasa o rara										
N92. Menstruación excesiva, frecuente e irregular										
N93. Otras hemorragias uterinas o vaginales anormales										1
N94. Dolor y otras afecciones relacionadas con los órganos genitales femeninos y con el ciclo menstrual										
N95. Otros trastornos menopáusicos y perimenopáusicos										
N96. Abortadora habitual										
N97. Infertilidad femenina										
N98. Complicaciones asociadas con la fecundación artificial										
O00. Embarazo ectópico										
O01. Mola hidatiforme										
O02. Otros productos anormales de la concepción										
O03. Aborto espontáneo										
O04. Aborto médico										
O05. Otro aborto										
O06. Aborto no especificado										
O07. Intento fallido de aborto										
O08. Complicaciones consecutivas al aborto, al embarazo ectópico y al embarazo molar										
O10. Hipertensión preexistente que complica el embarazo, el parto y el puerperio										
O11. Trastornos hipertensivos preexistentes, con proteinuria agregada										
O12. Edema y proteinuria gestacionales [inducidos por el embarazo] sin hipertensión										
O13. Hipertensión gestacional [inducida por el embarazo] sin proteinuria significativa										
O14. Hipertensión gestacional [inducida por el embarazo] con proteinuria significativa										
O15. Eclampsia										
O16. Hipertensión materna, no especificada										
O20. Hemorragia precoz del embarazo										
O21. Vómitos excesivos en el embarazo										
O22. Complicaciones venosas en el embarazo										
O23. Infección de las vías genitourinarias en el embarazo										
O24. Diabetes mellitus en el embarazo										
O25. Desnutrición en el embarazo										
O26. Atención a la madre por otras complicaciones principalmente relacionadas con el embarazo										
O28. Hallazgos anormales en el examen prenatal de la madre										

7.1. Defunciones por edad y causas a 3 caracteres. Ambos sexos

1999	Total	Menos de un año	De 1 a 4 años	De 5 a 9 años	De 10 a 14 años	De 15 a 19 años	De 20 a 24 años	De 25 a 29 años	De 30 a 34 años	De 35 a 39 años
O29. Complicaciones de la anestesia administrada durante el embarazo										
O30. Embarazo múltiple										
O31. Complicaciones específicas del embarazo múltiple										
O32. Atención materna por presentación anormal del feto, conocida o presunta										
O33. Atención materna por desproporción conocida o presunta										
O34. Atención materna por anomalías conocidas o presuntas de los órganos pelvianos de la madre										
O35. Atención materna por anomalía o lesión fetal, conocida o presunta										
O36. Atención materna por otros problemas fetales conocidos o presuntos										
O40. Polihidramnios										
O41. Otros trastornos del líquido amniótico y de las membranas										
O42. Ruptura prematura de las membranas										
O43. Trastornos placentarios										
O44. Placenta previa										
O45. Desprendimiento prematuro de la placenta [abruptio placentae]										
O46. Hemorragia anteparto, no clasificada en otra parte										
O47. Falso trabajo de parto										
O48. Embarazo prolongado										
O60. Parto prematuro										
O61. Fracaso de la inducción del trabajo de parto										
O62. Anormalidades de la dinámica del trabajo de parto										
O63. Trabajo de parto prolongado										
O64. Trabajo de parto obstruido debido a mala posición y presentación anormal del feto										
O65. Trabajo de parto obstruido debido a anomalía de la pelvis materna										
O66. Otras obstrucciones del trabajo de parto										
O67. Trabajo de parto y parto complicados por hemorragia intraparto, no clasificados en otra parte										
O68. Trabajo de parto y parto complicados por sufrimiento fetal										
O69. Trabajo de parto y parto complicados por problemas del cordón umbilical										
O70. Desgarro perineal durante el parto										
O71. Otro trauma obstétrico										
O72. Hemorragia postparto										
O73. Retención de la placenta o de las membranas, sin hemorragia										
O74. Complicaciones de la anestesia administrada durante el trabajo de parto y el parto										
O75. Otras complicaciones del trabajo de parto y del parto, no clasificadas en otra parte										
O80. Parto único espontáneo										
O81. Parto único con fórceps y ventosa extractora										
O82. Parto único por cesárea										
O83. Otros partos únicos asistidos										
O84. Parto múltiple										
O85. Sepsis puerperal	1							1		
O86. Otras infecciones puerperales										
O87. Complicaciones venosas en el puerperio										
O88. Embolia obstétrica	1									1

7.1. Defunciones por edad y causas a 3 caracteres. Ambos sexos

1999	De 40 a 44 años	De 45 a 49 años	De 50 a 54 años	De 55 a 59 años	De 60 a 64 años	De 65 a 69 años	De 70 a 74 años	De 75 a 79 años	De 80 a 84 años	De 85 y más años
O29. Complicaciones de la anestesia administrada durante el embarazo										
O30. Embarazo múltiple										
O31. Complicaciones específicas del embarazo múltiple										
O32. Atención materna por presentación anormal del feto, conocida o presunta										
O33. Atención materna por desproporción conocida o presunta										
O34. Atención materna por anomalías conocidas o presuntas de los órganos pélvicos de la madre										
O35. Atención materna por anomalía o lesión fetal, conocida o presunta										
O36. Atención materna por otros problemas fetales conocidos o presuntos										
O40. Polihidramnios										
O41. Otros trastornos del líquido amniótico y de las membranas										
O42. Ruptura prematura de las membranas										
O43. Trastornos placentarios										
O44. Placenta previa										
O45. Desprendimiento prematuro de la placenta [abruptio placentae]										
O46. Hemorragia anteparto, no clasificada en otra parte										
O47. Falso trabajo de parto										
O48. Embarazo prolongado										
O60. Parto prematuro										
O61. Fracaso de la inducción del trabajo de parto										
O62. Anormalidades de la dinámica del trabajo de parto										
O63. Trabajo de parto prolongado										
O64. Trabajo de parto obstruido debido a mala posición y presentación anormal del feto										
O65. Trabajo de parto obstruido debido a anomalía de la pelvis materna										
O66. Otras obstrucciones del trabajo de parto										
O67. Trabajo de parto y parto complicados por hemorragia intraparto, no clasificados en otra parte										
O68. Trabajo de parto y parto complicados por sufrimiento fetal										
O69. Trabajo de parto y parto complicados por problemas del cordón umbilical										
O70. Desgarro perineal durante el parto										
O71. Otro trauma obstétrico										
O72. Hemorragia postparto										
O73. Retención de la placenta o de las membranas, sin hemorragia										
O74. Complicaciones de la anestesia administrada durante el trabajo de parto y el parto										
O75. Otras complicaciones del trabajo de parto y del parto, no clasificadas en otra parte										
O80. Parto único espontáneo										
O81. Parto único con fórceps y ventosa extractora										
O82. Parto único por cesárea										
O83. Otros partos únicos asistidos										
O84. Parto múltiple										
O85. Sepsis puerperal										
O86. Otras infecciones puerperales										
O87. Complicaciones venosas en el puerperio										
O88. Embolia obstétrica										

7.1. Defunciones por edad y causas a 3 caracteres. Ambos sexos

1999	Total	Menos de un año	De 1 a 4 años	De 5 a 9 años	De 10 a 14 años	De 15 a 19 años	De 20 a 24 años	De 25 a 29 años	De 30 a 34 años	De 35 a 39 años
O89. Complicaciones de la anestesia administrada durante el puerperio										
O90. Complicaciones del puerperio, no clasificadas en otra parte										
O91. Infecciones de la mama asociadas con el parto										
O92. Otros trastornos de la mama y de la lactancia asociados con el parto										
O95. Muerte obstétrica de causa no especificada										
O96. Muerte materna debida a cualquier causa obstétrica que ocurre después de 42 días pero antes de un año del parto										
O97. Muerte por secuelas de causas obstétricas directas										
O98. Enfermedades maternas infecciosas y parasitarias clasificables en otra parte, pero que complican el embarazo, el parto y el puerperio										
O99. Otras enfermedades maternas clasificables en otra parte, pero que complican el embarazo, el parto y el puerperio										
P00. Feto y recién nacido afectados por condiciones de la madre no necesariamente relacionadas con el embarazo presente	2	2								
P01. Feto y recién nacido afectados por complicaciones maternas del embarazo	2	2								
P02. Feto y recién nacido afectados por complicaciones de la placenta, del cordón umbilical y de las membranas	1	1								
P03. Feto y recién nacido afectados por otras complicaciones del trabajo de parto y del parto	1	1								
P04. Feto y recién nacido afectados por influencias nocivas transmitidas a través de la placenta o de la leche materna										
P05. Retardo del crecimiento fetal y desnutrición fetal	2	2								
P07. Trastornos relacionados con duración corta de la gestación y con bajo peso al nacer, no clasificados en otra parte	4	4								
P08. Trastornos relacionados con el embarazo prolongado y con sobrepeso al nacer										
P10. Hemorragia y laceración intracraneal debidas a traumatismo del nacimiento										
P11. Otros traumatismos del nacimiento en el sistema nervioso central										
P12. Traumatismo del nacimiento en el cuero cabelludo										
P13. Traumatismo del esqueleto durante el nacimiento										
P14. Traumatismo del sistema nervioso periférico durante el nacimiento										
P15. Otros traumatismos del nacimiento										
P20. Hipoxia intrauterina	2	2								
P21. Asfixia del nacimiento	6	6								
P22. Dificultad respiratoria del recién nacido	2	2								
P23. Neumonía congénita										
P24. Síndromes de aspiración neonatal	2	2								
P25. Enfisema intersticial y afecciones relacionadas, originadas en el período perinatal	1	1								
P26. Hemorragia pulmonar originada en el período perinatal	2	2								
P27. Enfermedad respiratoria crónica originada en el período perinatal	1	1								
P28. Otros problemas respiratorios del recién nacido, originados en el período perinatal	1	1								

7.1. Defunciones por edad y causas a 3 caracteres. Ambos sexos

1999	De 40 a 44 años	De 45 a 49 años	De 50 a 54 años	De 55 a 59 años	De 60 a 64 años	De 65 a 69 años	De 70 a 74 años	De 75 a 79 años	De 80 a 84 años	De 85 y más años
O89. Complicaciones de la anestesia administrada durante el puerperio										
O90. Complicaciones del puerperio, no clasificadas en otra parte										
O91. Infecciones de la mama asociadas con el parto										
O92. Otros trastornos de la mama y de la lactancia asociados con el parto										
O95. Muerte obstétrica de causa no especificada										
O96. Muerte materna debida a cualquier causa obstétrica que ocurre después de 42 días pero antes de un año del parto										
O97. Muerte por secuelas de causas obstétricas directas										
O98. Enfermedades maternas infecciosas y parasitarias clasificables en otra parte, pero que complican el embarazo, el parto y el puerperio										
O99. Otras enfermedades maternas clasificables en otra parte, pero que complican el embarazo, el parto y el puerperio										
P00. Feto y recién nacido afectados por condiciones de la madre no necesariamente relacionadas con el embarazo presente										
P01. Feto y recién nacido afectados por complicaciones maternas del embarazo										
P02. Feto y recién nacido afectados por complicaciones de la placenta, del cordón umbilical y de las membranas										
P03. Feto y recién nacido afectados por otras complicaciones del trabajo de parto y del parto										
P04. Feto y recién nacido afectados por influencias nocivas transmitidas a través de la placenta o de la leche materna										
P05. Retardo del crecimiento fetal y desnutrición fetal										
P07. Trastornos relacionados con duración corta de la gestación y con bajo peso al nacer, no clasificados en otra parte										
P08. Trastornos relacionados con el embarazo prolongado y con sobrepeso al nacer										
P10. Hemorragia y laceración intracraneal debidas a traumatismo del nacimiento										
P11. Otros traumatismos del nacimiento en el sistema nervioso central										
P12. Traumatismo del nacimiento en el cuero cabelludo										
P13. Traumatismo del esqueleto durante el nacimiento										
P14. Traumatismo del sistema nervioso periférico durante el nacimiento										
P15. Otros traumatismos del nacimiento										
P20. Hipoxia intrauterina										
P21. Asfixia del nacimiento										
P22. Dificultad respiratoria del recién nacido										
P23. Neumonía congénita										
P24. Síndromes de aspiración neonatal										
P25. Enfisema intersticial y afecciones relacionadas, originadas en el período perinatal										
P26. Hemorragia pulmonar originada en el período perinatal										
P27. Enfermedad respiratoria crónica originada en el período perinatal										
P28. Otros problemas respiratorios del recién nacido, originados en el período perinatal										

7.1. Defunciones por edad y causas a 3 caracteres. Ambos sexos

1999	Total	Menos de un año	De 1 a 4 años	De 5 a 9 años	De 10 a 14 años	De 15 a 19 años	De 20 a 24 años	De 25 a 29 años	De 30 a 34 años	De 35 a 39 años
P29. Trastornos cardiovasculares originados en el período perinatal										
P35. Enfermedades virales congénitas										
P36. Sepsis bacteriana del recién nacido	5	5								
P37. Otras enfermedades infecciosas y parasitarias congénitas	1	1								
P38. Onfalitis del recién nacido con o sin hemorragia leve										
P39. Otras infecciones específicas del período perinatal										
P50. Pérdida de sangre fetal										
P51. Hemorragia umbilical del recién nacido										
P52. Hemorragia intracraneal no traumática del feto y del recién nacido	3	3								
P53. Enfermedad hemorrágica del feto y del recién nacido										
P54. Otras hemorragias neonatales										
P55. Enfermedad hemolítica del feto y del recién nacido										
P56. Hidropesía fetal debida a enfermedad hemolítica										
P57. Kernicterus										
P58. Ictericia neonatal debida a otras hemólisis excesivas										
P59. Ictericia neonatal por otras causas y por las no especificadas										
P60. Coagulación intravascular diseminada en el feto y el recién nacido										
P61. Otros trastornos hematológicos perinatales										
P70. Trastornos transitorios del metabolismo de los carbohidratos específicos del feto y del recién nacido										
P71. Trastornos neonatales transitorios del metabolismo del calcio y del magnesio										
P72. Otros trastornos endocrinos neonatales transitorios										
P74. Otras alteraciones metabólicas y electrolíticas neonatales transitorias										
P76. Otras obstrucciones intestinales del recién nacido										
P77. Enterocolitis necrotizante del feto y del recién nacido										
P78. Otros trastornos perinatales del sistema digestivo	1	1								
P80. Hipotermia del recién nacido										
P81. Otras alteraciones de la regulación de la temperatura en el recién nacido										
P83. Otras afecciones de la piel específicas del feto y del recién nacido	1	1								
P90. Convulsiones del recién nacido										
P91. Otras alteraciones cerebrales del recién nacido										
P92. Problemas de la ingestión de alimentos del recién nacido										
P93. Reacciones e intoxicaciones debidas a drogas administradas al feto y al recién nacido										
P94. Trastornos del tono muscular en el recién nacido										
P95. Muerte fetal de causa no especificada										
P96. Otras afecciones originadas en el período perinatal	5	5								
Q00. Anencefalia y malformaciones congénitas similares	1	1								
Q01. Encefalocele										

7.1. Defunciones por edad y causas a 3 caracteres. Ambos sexos

1999	De 40 a 44 años	De 45 a 49 años	De 50 a 54 años	De 55 a 59 años	De 60 a 64 años	De 65 a 69 años	De 70 a 74 años	De 75 a 79 años	De 80 a 84 años	De 85 y más años
P29. Trastornos cardiovasculares originados en el período perinatal										
P35. Enfermedades virales congénitas										
P36. Sepsis bacteriana del recién nacido										
P37. Otras enfermedades infecciosas y parasitarias congénitas										
P38. Onfalitis del recién nacido con o sin hemorragia leve										
P39. Otras infecciones específicas del período perinatal										
P50. Pérdida de sangre fetal										
P51. Hemorragia umbilical del recién nacido										
P52. Hemorragia intracraneal no traumática del feto y del recién nacido										
P53. Enfermedad hemorrágica del feto y del recién nacido										
P54. Otras hemorragias neonatales										
P55. Enfermedad hemolítica del feto y del recién nacido										
P56. Hidropesía fetal debida a enfermedad hemolítica										
P57. Kernicterus										
P58. Ictericia neonatal debida a otras hemólisis excesivas										
P59. Ictericia neonatal por otras causas y por las no especificadas										
P60. Coagulación intravascular diseminada en el feto y el recién nacido										
P61. Otros trastornos hematológicos perinatales										
P70. Trastornos transitorios del metabolismo de los carbohidratos específicos del feto y del recién nacido										
P71. Trastornos neonatales transitorios del metabolismo del calcio y del magnesio										
P72. Otros trastornos endocrinos neonatales transitorios										
P74. Otras alteraciones metabólicas y electrolíticas neonatales transitorias										
P76. Otras obstrucciones intestinales del recién nacido										
P77. Enterocolitis necrotizante del feto y del recién nacido										
P78. Otros trastornos perinatales del sistema digestivo										
P80. Hipotermia del recién nacido										
P81. Otras alteraciones de la regulación de la temperatura en el recién nacido										
P83. Otras afecciones de la piel específicas del feto y del recién nacido										
P90. Convulsiones del recién nacido										
P91. Otras alteraciones cerebrales del recién nacido										
P92. Problemas de la ingestión de alimentos del recién nacido										
P93. Reacciones e intoxicaciones debidas a drogas administradas al feto y al recién nacido										
P94. Trastornos del tono muscular en el recién nacido										
P95. Muerte fetal de causa no especificada										
P96. Otras afecciones originadas en el período perinatal										
Q00. Anencefalia y malformaciones congénitas similares										
Q01. Encefalocele										

7.1. Defunciones por edad y causas a 3 caracteres. Ambos sexos

1999	Total	Menos de un año	De 1 a 4 años	De 5 a 9 años	De 10 a 14 años	De 15 a 19 años	De 20 a 24 años	De 25 a 29 años	De 30 a 34 años	De 35 a 39 años
Q02. Microcefalia	1	1								
Q03. Hidrocéfalo congénito										
Q04. Otras malformaciones congénitas del encéfalo										
Q05. Espina bífida	4	1				1			1	
Q06. Otras malformaciones congénitas de la médula espinal										
Q07. Otras malformaciones congénitas del sistema nervioso										
Q10. Malformaciones congénitas de los párpados, del aparato lagrimal y de la órbita										
Q11. Anoftalmía, microftalmía y macroftalmía										
Q12. Malformaciones congénitas del cristalino										
Q13. Malformaciones congénitas del segmento anterior del ojo										
Q14. Malformaciones congénitas del segmento posterior del ojo										
Q15. Otras malformaciones congénitas del ojo										
Q16. Malformaciones congénitas del oído que causan alteración de la audición										
Q17. Otras malformaciones congénitas del oído										
Q18. Otras malformaciones congénitas de la cara y del cuello										
Q20. Malformaciones congénitas de las cámaras cardíacas y sus conexiones	5	3	2							
Q21. Malformaciones congénitas de los tabiques cardíacos	2		1				1			
Q22. Malformaciones congénitas de las válvulas pulmonar y tricúspide										
Q23. Malformaciones congénitas de las válvulas aórtica y mitral	3	3								
Q24. Otras malformaciones congénitas del corazón	16	10	2		1			1		
Q25. Malformaciones congénitas de las grandes arterias	5	4		1						
Q26. Malformaciones congénitas de las grandes venas										
Q27. Otras malformaciones congénitas del sistema vascular periférico										
Q28. Otras malformaciones congénitas del sistema circulatorio										
Q30. Malformaciones congénitas de la nariz										
Q31. Malformaciones congénitas de la laringe										
Q32. Malformaciones congénitas de la tráquea y de los bronquios										
Q33. Malformaciones congénitas del pulmón										
Q34. Otras malformaciones congénitas del sistema respiratorio										
Q35. Fisura del paladar										
Q36. Labio leporino										
Q37. Fisura del paladar con labio leporino										
Q38. Otras malformaciones congénitas de la lengua, de la boca y de la faringe										
Q39. Malformaciones congénitas del esófago										
Q40. Otras malformaciones congénitas de la parte superior del tubo digestivo										
Q41. Ausencia, atresia y estenosis congénita del intestino delgado										
Q42. Ausencia, atresia y estenosis congénita del intestino grueso										
Q43. Otras malformaciones congénitas del intestino	1	1								
Q44. Malformaciones congénitas de la vesícula biliar, de los conductos biliares y del hígado	1	1								

7.1. Defunciones por edad y causas a 3 caracteres. Ambos sexos

1999	De 40 a 44 años	De 45 a 49 años	De 50 a 54 años	De 55 a 59 años	De 60 a 64 años	De 65 a 69 años	De 70 a 74 años	De 75 a 79 años	De 80 a 84 años	De 85 y más años
Q02. Microcefalia										
Q03. Hidrocéfalo congénito										
Q04. Otras malformaciones congénitas del encéfalo										
Q05. Espina bífida						1				
Q06. Otras malformaciones congénitas de la médula espinal										
Q07. Otras malformaciones congénitas del sistema nervioso										
Q10. Malformaciones congénitas de los párpados, del aparato lagrimal y de la órbita										
Q11. Anoftalmía, microftalmía y macroftalmía										
Q12. Malformaciones congénitas del cristalino										
Q13. Malformaciones congénitas del segmento anterior del ojo										
Q14. Malformaciones congénitas del segmento posterior del ojo										
Q15. Otras malformaciones congénitas del ojo										
Q16. Malformaciones congénitas del oído que causan alteración de la audición										
Q17. Otras malformaciones congénitas del oído										
Q18. Otras malformaciones congénitas de la cara y del cuello										
Q20. Malformaciones congénitas de las cámaras cardíacas y sus conexiones										
Q21. Malformaciones congénitas de los tabiques cardíacos										
Q22. Malformaciones congénitas de las válvulas pulmonar y tricúspide										
Q23. Malformaciones congénitas de las válvulas aórtica y mitral										
Q24. Otras malformaciones congénitas del corazón			1				1			
Q25. Malformaciones congénitas de las grandes arterias										
Q26. Malformaciones congénitas de las grandes venas										
Q27. Otras malformaciones congénitas del sistema vascular periférico										
Q28. Otras malformaciones congénitas del sistema circulatorio										
Q30. Malformaciones congénitas de la nariz										
Q31. Malformaciones congénitas de la laringe										
Q32. Malformaciones congénitas de la tráquea y de los bronquios										
Q33. Malformaciones congénitas del pulmón										
Q34. Otras malformaciones congénitas del sistema respiratorio										
Q35. Fisura del paladar										
Q36. Labio leporino										
Q37. Fisura del paladar con labio leporino										
Q38. Otras malformaciones congénitas de la lengua, de la boca y de la faringe										
Q39. Malformaciones congénitas del esófago										
Q40. Otras malformaciones congénitas de la parte superior del tubo digestivo										
Q41. Ausencia, atresia y estenosis congénita del intestino delgado										
Q42. Ausencia, atresia y estenosis congénita del intestino grueso										
Q43. Otras malformaciones congénitas del intestino										
Q44. Malformaciones congénitas de la vesícula biliar, de los conductos biliares y del hígado										

7.1. Defunciones por edad y causas a 3 caracteres. Ambos sexos

1999	Total	Menos de un año	De 1 a 4 años	De 5 a 9 años	De 10 a 14 años	De 15 a 19 años	De 20 a 24 años	De 25 a 29 años	De 30 a 34 años	De 35 a 39 años
Q45. Otras malformaciones congénitas del sistema digestivo										
Q50. Malformaciones congénitas de los ovarios, de las trompas de Falopio y de los ligamentos anchos										
Q51. Malformaciones congénitas del útero y del cuello uterino										
Q52. Otras malformaciones congénitas de los órganos genitales femeninos										
Q53. Testículo no descendido										
Q54. Hipospadias										
Q55. Otras malformaciones congénitas de los órganos genitales masculinos										
Q56. Sexo indeterminado y pseudohermafroditismo										
Q60. Agenesia renal y otras malformaciones hipoplásicas del riñón										
Q61. Enfermedad quística del riñón	1									
Q62. Defectos obstructivos congénitos de la pelvis renal y malformaciones congénitas del uréter										
Q63. Otras malformaciones congénitas del riñón										
Q64. Otras malformaciones congénitas del sistema urinario										
Q65. Deformidades congénitas de la cadera										
Q66. Deformidades congénitas de los pies										
Q67. Deformidades osteomusculares congénitas de la cabeza, de la cara, de la columna vertebral y del tórax	1									1
Q68. Otras deformidades osteomusculares congénitas										
Q69. Polidactilia										
Q70. Sindactilia										
Q71. Defectos por reducción del miembro superior										
Q72. Defectos por reducción del miembro inferior										
Q73. Defectos por reducción de miembro no especificado										
Q74. Otras anomalías congénitas del (de los) miembro(s)										
Q75. Otras malformaciones congénitas de los huesos del cráneo y de la cara	1		1							
Q76. Malformaciones congénitas de la columna vertebral y tórax óseo	1	1								
Q77. Osteocondrodisplasia con defecto del crecimiento de los huesos largos y de la columna vertebral	1	1								
Q78. Otras osteocondrodisplasias	1		1							
Q79. Malformaciones congénitas del sistema osteomuscular, no clasificadas en otra parte	1	1								
Q80. Ictiosis congénita										
Q81. Epidermólisis bullosa										
Q82. Otras malformaciones congénitas de la piel	1									
Q83. Malformaciones congénitas de la mama										
Q84. Otras malformaciones congénitas de las faneras										
Q85. Facomatosis, no clasificada en otra parte										
Q86. Síndromes de malformaciones congénitas debidos a causas exógenas conocidas, no clasificados en otra parte										
Q87. Otros síndromes de malformaciones congénitas especificados que afectan múltiples sistemas	1									1

7.1. Defunciones por edad y causas a 3 caracteres. Ambos sexos

1999	De 40 a 44 años	De 45 a 49 años	De 50 a 54 años	De 55 a 59 años	De 60 a 64 años	De 65 a 69 años	De 70 a 74 años	De 75 a 79 años	De 80 a 84 años	De 85 y más años
Q45. Otras malformaciones congénitas del sistema digestivo										
Q50. Malformaciones congénitas de los ovarios, de las trompas de Falopio y de los ligamentos anchos										
Q51. Malformaciones congénitas del útero y del cuello uterino										
Q52. Otras malformaciones congénitas de los órganos genitales femeninos										
Q53. Testículo no descendido										
Q54. Hipospadias										
Q55. Otras malformaciones congénitas de los órganos genitales masculinos										
Q56. Sexo indeterminado y pseudohermafroditismo										
Q60. Agenesia renal y otras malformaciones hipoplásicas del riñón										
Q61. Enfermedad quística del riñón						1				
Q62. Defectos obstructivos congénitos de la pelvis renal y malformaciones congénitas del uréter										
Q63. Otras malformaciones congénitas del riñón										
Q64. Otras malformaciones congénitas del sistema urinario										
Q65. Deformidades congénitas de la cadera										
Q66. Deformidades congénitas de los pies										
Q67. Deformidades osteomusculares congénitas de la cabeza, de la cara, de la columna vertebral y del tórax										
Q68. Otras deformidades osteomusculares congénitas										
Q69. Polidactilia										
Q70. Sindactilia										
Q71. Defectos por reducción del miembro superior										
Q72. Defectos por reducción del miembro inferior										
Q73. Defectos por reducción de miembro no especificado										
Q74. Otras anomalías congénitas del (de los) miembro(s)										
Q75. Otras malformaciones congénitas de los huesos del cráneo y de la cara										
Q76. Malformaciones congénitas de la columna vertebral y tórax óseo										
Q77. Osteocondrodisplasia con defecto del crecimiento de los huesos largos y de la columna vertebral										
Q78. Otras osteocondrodisplasias										
Q79. Malformaciones congénitas del sistema osteomuscular, no clasificadas en otra parte										
Q80. Ictiosis congénita										
Q81. Epidermólisis bullosa										
Q82. Otras malformaciones congénitas de la piel						1				
Q83. Malformaciones congénitas de la mama										
Q84. Otras malformaciones congénitas de las faneras										
Q85. Facomatosis, no clasificada en otra parte										
Q86. Síndromes de malformaciones congénitas debidos a causas exógenas conocidas, no clasificados en otra parte										
Q87. Otros síndromes de malformaciones congénitas especificados que afectan múltiples sistemas										

7.1. Defunciones por edad y causas a 3 caracteres. Ambos sexos

1999	Total	Menos de un año	De 1 a 4 años	De 5 a 9 años	De 10 a 14 años	De 15 a 19 años	De 20 a 24 años	De 25 a 29 años	De 30 a 34 años	De 35 a 39 años
Q89. Otras malformaciones congénitas, no clasificadas en otra parte	3	3								
Q90. Síndrome de Down	7	2				2				
Q91. Síndrome de Edwards y síndrome de Patau	1						1			
Q92. Otras trisomías y trisomías parciales de los autosomas, no clasificadas en otra parte										
Q93. Monosomías y supresiones de los autosomas, no clasificadas en otra parte										
Q95. Reordenamientos equilibrados y marcadores estructurales, no clasificados en otra parte										
Q96. Síndrome de Turner										
Q97. Otras anomalías de los cromosomas sexuales, con fenotipo femenino, no clasificadas en otra parte										
Q98. Otras anomalías de los cromosomas sexuales, con fenotipo masculino, no clasificadas en otra parte										
Q99. Otras anomalías cromosómicas, no clasificadas en otra parte	1					1				
R00. Anormalidades del latido cardíaco										
R01. Soplos y otros sonidos cardíacos										
R02. Gangrena, no clasificada en otra parte	1									
R03. Lectura de presión sanguínea anormal, sin diagnóstico										
R04. Hemorragias de las vías respiratorias										
R05. Tos										
R06. Anormalidades de la respiración	2									
R07. Dolor de garganta y en el pecho										
R09. Otros síntomas y signos que involucran los sistemas circulatorio y respiratorio	7	2							1	1
R10. Dolor abdominal y pélvico										
R11. Náusea y vómito										
R12. Acidez										
R13. Disfagia										
R14. Flatulencia y afecciones afines										
R15. Incontinencia fecal										
R16. Hepatomegalia y esplenomegalia, no clasificadas en otra parte										
R17. Ictericia no especificada										
R18. Ascitis										
R19. Otros síntomas y signos que involucran el sistema digestivo y el abdomen										
R20. Alteraciones de la sensibilidad cutánea										
R21. Salpullido y otras erupciones cutáneas no especificadas										
R22. Tumefacción, masa o prominencia de la piel y del tejido subcutáneo localizadas										
R23. Otros cambios en la piel										
R25. Movimientos involuntarios anormales										
R26. Anormalidades de la marcha y de la movilidad										
R27. Otras fallas de coordinación										
R29. Otros síntomas y signos que involucran los sistemas nervioso y osteomuscular										
R30. Dolor asociado con la micción										
R31. Hematuria, no especificada										
R32. Incontinencia urinaria, no especificada										
R33. Retención de orina										
R34. Anuria y oliguria										
R35. Poliuria										
R36. Descarga uretral										

7.1. Defunciones por edad y causas a 3 caracteres. Ambos sexos

1999	De 40 a 44 años	De 45 a 49 años	De 50 a 54 años	De 55 a 59 años	De 60 a 64 años	De 65 a 69 años	De 70 a 74 años	De 75 a 79 años	De 80 a 84 años	De 85 y más años
Q89. Otras malformaciones congénitas, no clasificadas en otra parte										
Q90. Síndrome de Down	1	1		1						
Q91. Síndrome de Edwards y síndrome de Patau										
Q92. Otras trisomías y trisomías parciales de los autosomas, no clasificadas en otra parte										
Q93. Monosomías y supresiones de los autosomas, no clasificadas en otra parte										
Q95. Reordenamientos equilibrados y marcadores estructurales, no clasificados en otra parte										
Q96. Síndrome de Turner										
Q97. Otras anomalías de los cromosomas sexuales, con fenotipo femenino, no clasificadas en otra parte										
Q98. Otras anomalías de los cromosomas sexuales, con fenotipo masculino, no clasificadas en otra parte										
Q99. Otras anomalías cromosómicas, no clasificadas en otra parte										
R00. Anormalidades del latido cardíaco										
R01. Soplos y otros sonidos cardíacos										
R02. Gangrena, no clasificada en otra parte										1
R03. Lectura de presión sanguínea anormal, sin diagnóstico										
R04. Hemorragias de las vías respiratorias										
R05. Tos										
R06. Anormalidades de la respiración						1			1	
R07. Dolor de garganta y en el pecho										
R09. Otros síntomas y signos que involucran los sistemas circulatorio y respiratorio								1		2
R10. Dolor abdominal y pélvico										
R11. Náusea y vómito										
R12. Acidez										
R13. Disfagia										
R14. Flatulencia y afecciones afines										
R15. Incontinencia fecal										
R16. Hepatomegalia y esplenomegalia, no clasificadas en otra parte										
R17. Ictericia no especificada										
R18. Ascitis										
R19. Otros síntomas y signos que involucran el sistema digestivo y el abdomen										
R20. Alteraciones de la sensibilidad cutánea										
R21. Salpullido y otras erupciones cutáneas no especificadas										
R22. Tumefacción, masa o prominencia de la piel y del tejido subcutáneo localizadas										
R23. Otros cambios en la piel										
R25. Movimientos involuntarios anormales										
R26. Anormalidades de la marcha y de la movilidad										
R27. Otras fallas de coordinación										
R29. Otros síntomas y signos que involucran los sistemas nervioso y osteomuscular										
R30. Dolor asociado con la micción										
R31. Hematuria, no especificada										
R32. Incontinencia urinaria, no especificada										
R33. Retención de orina										
R34. Anuria y oliguria										
R35. Poliuria										
R36. Descarga uretral										

7.1. Defunciones por edad y causas a 3 caracteres. Ambos sexos

1999	Total	Menos de un año	De 1 a 4 años	De 5 a 9 años	De 10 a 14 años	De 15 a 19 años	De 20 a 24 años	De 25 a 29 años	De 30 a 34 años	De 35 a 39 años
R39. Otros síntomas y signos que involucran el sistema urinario										
R40. Somnolencia, estupor y coma	1									
R41. Otros síntomas y signos que involucran la función cognoscitiva y la conciencia										
R42. Mareo y desvanecimiento										
R43. Trastornos del olfato y del gusto										
R44. Otros síntomas y signos que involucran las sensaciones y percepciones generales										
R45. Síntomas y signos que involucran el estado emocional										
R46. Síntomas y signos que involucran la apariencia y el comportamiento										
R47. Alteraciones del habla, no clasificadas en otra parte										
R48. Dislexia y otras disfunciones simbólicas, no clasificadas en otra parte										
R49. Alteraciones de la voz										
R50. Fiebre de origen desconocido										
R51. Cefalea										
R52. Dolor, no clasificado en otra parte										
R53. Malestar y fatiga										
R54. Senilidad	138									
R55. Síncope y colapso	1									
R56. Convulsiones, no clasificadas en otra parte										
R57. Choque, no clasificado en otra parte	3									1
R58. Hemorragia, no clasificada en otra parte										
R59. Adenomegalia										
R60. Edema, no clasificado en otra parte										
R61. Hiperhidrosis										
R62. Falta del desarrollo fisiológico normal esperado										
R63. Síntomas y signos concernientes a la alimentación y a la ingestión de líquidos										
R64. Caquexia										
R68. Otros síntomas y signos generales										
R69. Causas de morbilidad desconocidas y no especificadas										
R70. Velocidad de eritrosedimentación elevada y otras anomalías de la viscosidad del plasma										
R71. Anormalidad de los eritrocitos										
R72. Anormalidades de los leucocitos, no clasificadas en otra parte										
R73. Nivel elevado de glucosa en sangre										
R74. Nivel anormal de enzimas en suero										
R75. Evidencias de laboratorio del virus de la inmunodeficiencia humana [VIH]										
R76. Otros hallazgos inmunológicos anormales en suero										
R77. Otras anomalías de las proteínas plasmáticas										
R78. Hallazgo de drogas y otras sustancias que normalmente no se encuentran en la sangre										
R79. Otros hallazgos anormales en la química sanguínea										
R80. Proteinuria aislada										
R81. Glucosuria										
R82. Otros hallazgos anormales en la orina										
R83. Hallazgos anormales en el líquido cefalorraquídeo										
R84. Hallazgos anormales en muestras tomadas de órganos respiratorios y torácicos										

7.1. Defunciones por edad y causas a 3 caracteres. Ambos sexos

1999	De 40 a 44 años	De 45 a 49 años	De 50 a 54 años	De 55 a 59 años	De 60 a 64 años	De 65 a 69 años	De 70 a 74 años	De 75 a 79 años	De 80 a 84 años	De 85 y más años
R39. Otros síntomas y signos que involucran el sistema urinario										
R40. Somnolencia, estupor y coma									1	
R41. Otros síntomas y signos que involucran la función cognoscitiva y la conciencia										
R42. Mareo y desvanecimiento										
R43. Trastornos del olfato y del gusto										
R44. Otros síntomas y signos que involucran las sensaciones y percepciones generales										
R45. Síntomas y signos que involucran el estado emocional										
R46. Síntomas y signos que involucran la apariencia y el comportamiento										
R47. Alteraciones del habla, no clasificadas en otra parte										
R48. Dislexia y otras disfunciones simbólicas, no clasificadas en otra parte										
R49. Alteraciones de la voz										
R50. Fiebre de origen desconocido										
R51. Cefalea										
R52. Dolor, no clasificado en otra parte										
R53. Malestar y fatiga										
R54. Senilidad							1	6	14	117
R55. Síncope y colapso									1	
R56. Convulsiones, no clasificadas en otra parte										
R57. Choque, no clasificado en otra parte									1	1
R58. Hemorragia, no clasificada en otra parte										
R59. Adenomegalia										
R60. Edema, no clasificado en otra parte										
R61. Hiperhidrosis										
R62. Falta del desarrollo fisiológico normal esperado										
R63. Síntomas y signos concernientes a la alimentación y a la ingestión de líquidos										
R64. Caquexia										
R68. Otros síntomas y signos generales										
R69. Causas de morbilidad desconocidas y no especificadas										
R70. Velocidad de eritrosedimentación elevada y otras anomalías de la viscosidad del plasma										
R71. Anormalidad de los eritrocitos										
R72. Anormalidades de los leucocitos, no clasificadas en otra parte										
R73. Nivel elevado de glucosa en sangre										
R74. Nivel anormal de enzimas en suero										
R75. Evidencias de laboratorio del virus de la inmunodeficiencia humana [VIH]										
R76. Otros hallazgos inmunológicos anormales en suero										
R77. Otras anomalías de las proteínas plasmáticas										
R78. Hallazgo de drogas y otras sustancias que normalmente no se encuentran en la sangre										
R79. Otros hallazgos anormales en la química sanguínea										
R80. Proteinuria aislada										
R81. Glucosuria										
R82. Otros hallazgos anormales en la orina										
R83. Hallazgos anormales en el líquido cefalorraquídeo										
R84. Hallazgos anormales en muestras tomadas de órganos respiratorios y torácicos										

7.1. Defunciones por edad y causas a 3 caracteres. Ambos sexos

1999	Total	Menos de un año	De 1 a 4 años	De 5 a 9 años	De 10 a 14 años	De 15 a 19 años	De 20 a 24 años	De 25 a 29 años	De 30 a 34 años	De 35 a 39 años
R85. Hallazgos anormales en muestras tomadas de órganos digestivos y de la cavidad abdominal										
R86. Hallazgos anormales en muestras tomadas de órganos genitales masculinos										
R87. Hallazgos anormales en muestras tomadas de órganos genitales femeninos										
R89. Hallazgos anormales en muestras tomadas de otros órganos, sistemas y tejidos										
R90. Hallazgos anormales en diagnóstico por imagen del sistema nervioso central										
R91. Hallazgos anormales en diagnóstico por imagen del pulmón										
R92. Hallazgos anormales en diagnóstico por imagen de la mama										
R93. Hallazgos anormales en diagnóstico por imagen de otras estructuras del cuerpo										
R94. Resultados anormales de estudios funcionales										
R95. Síndrome de la muerte súbita infantil	5	5								
R96. Otras muertes súbitas de causa desconocida	1									
R98. Muerte sin asistencia	1						1			
R99. Otras causas mal definidas y las no especificadas de mortalidad	15								1	
V01. Peatón lesionado por colisión con vehículo de pedal	1									
V02. Peatón lesionado por colisión con vehículo de motor de dos o tres ruedas	2								1	
V03. Peatón lesionado por colisión con automóvil, camioneta o furgoneta										
V04. Peatón lesionado por colisión con vehículo de transporte pesado o autobús	1									
V05. Peatón lesionado por colisión con tren o vehículo de rieles	4					2				
V06. Peatón lesionado por colisión con otros vehículos sin motor										
V09. Peatón lesionado en otros accidentes de transporte, y en los no especificados	14					2	1	1		
V10. Ciclista lesionado por colisión con peatón o animal										
V11. Ciclista lesionado por colisión con otro ciclista										
V12. Ciclista lesionado por colisión con vehículo de motor de dos o tres ruedas	1									
V13. Ciclista lesionado por colisión con automóvil, camioneta o furgoneta										
V14. Ciclista lesionado por colisión con vehículo de transporte pesado o autobús										
V15. Ciclista lesionado por colisión con tren o vehículo de rieles										
V16. Ciclista lesionado por colisión con otros vehículos sin motor										
V17. Ciclista lesionado por colisión con objeto estacionado o fijo										
V18. Ciclista lesionado en accidente de transporte sin colisión	2									
V19. Ciclista lesionado en otros accidentes de transporte, y en los no especificados	5					1			1	1
V20. Motociclista lesionado por colisión con peatón o animal										
V21. Motociclista lesionado por colisión con vehículo de pedal										
V22. Motociclista lesionado por colisión con vehículo de motor de dos o tres ruedas										

7.1. Defunciones por edad y causas a 3 caracteres. Ambos sexos

1999	De 40 a 44 años	De 45 a 49 años	De 50 a 54 años	De 55 a 59 años	De 60 a 64 años	De 65 a 69 años	De 70 a 74 años	De 75 a 79 años	De 80 a 84 años	De 85 y más años
R85. Hallazgos anormales en muestras tomadas de órganos digestivos y de la cavidad abdominal										
R86. Hallazgos anormales en muestras tomadas de órganos genitales masculinos										
R87. Hallazgos anormales en muestras tomadas de órganos genitales femeninos										
R89. Hallazgos anormales en muestras tomadas de otros órganos, sistemas y tejidos										
R90. Hallazgos anormales en diagnóstico por imagen del sistema nervioso central										
R91. Hallazgos anormales en diagnóstico por imagen del pulmón										
R92. Hallazgos anormales en diagnóstico por imagen de la mama										
R93. Hallazgos anormales en diagnóstico por imagen de otras estructuras del cuerpo										
R94. Resultados anormales de estudios funcionales										
R95. Síndrome de la muerte súbita infantil										
R96. Otras muertes súbitas de causa desconocida							1			
R98. Muerte sin asistencia										
R99. Otras causas mal definidas y las no especificadas de mortalidad					1	2	2	3	1	5
V01. Peatón lesionado por colisión con vehículo de pedal							1			
V02. Peatón lesionado por colisión con vehículo de motor de dos o tres ruedas								1		
V03. Peatón lesionado por colisión con automóvil, camioneta o furgoneta										
V04. Peatón lesionado por colisión con vehículo de transporte pesado o autobús			1							
V05. Peatón lesionado por colisión con tren o vehículo de rieles		1						1		
V06. Peatón lesionado por colisión con otros vehículos sin motor										
V09. Peatón lesionado en otros accidentes de transporte, y en los no especificados		3		1			1	3	1	1
V10. Ciclista lesionado por colisión con peatón o animal										
V11. Ciclista lesionado por colisión con otro ciclista										
V12. Ciclista lesionado por colisión con vehículo de motor de dos o tres ruedas									1	
V13. Ciclista lesionado por colisión con automóvil, camioneta o furgoneta										
V14. Ciclista lesionado por colisión con vehículo de transporte pesado o autobús										
V15. Ciclista lesionado por colisión con tren o vehículo de rieles										
V16. Ciclista lesionado por colisión con otros vehículos sin motor										
V17. Ciclista lesionado por colisión con objeto estacionado o fijo										
V18. Ciclista lesionado en accidente de transporte sin colisión					1			1		
V19. Ciclista lesionado en otros accidentes de transporte, y en los no especificados			1			1				
V20. Motociclista lesionado por colisión con peatón o animal										
V21. Motociclista lesionado por colisión con vehículo de pedal										
V22. Motociclista lesionado por colisión con vehículo de motor de dos o tres ruedas										

7.1. Defunciones por edad y causas a 3 caracteres. Ambos sexos

1999	Total	Menos de un año	De 1 a 4 años	De 5 a 9 años	De 10 a 14 años	De 15 a 19 años	De 20 a 24 años	De 25 a 29 años	De 30 a 34 años	De 35 a 39 años
V23. Motociclista lesionado por colisión con automóvil, camioneta o furgoneta	3					1				
V24. Motociclista lesionado por colisión con vehículo de transporte pesado o autobús										
V25. Motociclista lesionado por colisión con tren o vehículo de rieles										
V26. Motociclista lesionado por colisión con otros vehículos sin motor										
V27. Motociclista lesionado por colisión con objeto fijo o estacionado										
V28. Motociclista lesionado en accidente de transporte sin colisión	4						1	1		
V29. Motociclista lesionado en otros accidentes de transporte, y en los no especificados	7				1	1	1			
V30. Ocupante de vehículo de motor de tres ruedas lesionado por colisión con peatón o animal										
V31. Ocupante de vehículo de motor de tres ruedas lesionado por colisión con vehículo de pedal										
V32. Ocupante de vehículo de motor de tres ruedas lesionado por colisión con otro vehículo de motor de dos o tres ruedas										
V33. Ocupante de vehículo de motor de tres ruedas lesionado por colisión con automóvil, camioneta o furgoneta										
V34. Ocupante de vehículo de motor de tres ruedas lesionado por colisión con vehículo de transporte pesado o autobús										
V35. Ocupante de vehículo de motor de tres ruedas lesionado por colisión con tren o vehículo de rieles										
V36. Ocupante de vehículo de motor de tres ruedas lesionado por colisión con otros vehículos sin motor										
V37. Ocupante de vehículo de motor de tres ruedas lesionado por colisión con objeto fijo o estacionado										
V38. Ocupante de vehículo de motor de tres ruedas lesionado en accidente de transporte sin colisión										
V39. Ocupante de vehículo de motor de tres ruedas lesionado en otros accidentes de transporte, y en los no especificados										
V40. Ocupante de automóvil lesionado por colisión con peatón o animal										
V41. Ocupante de automóvil lesionado por colisión con vehículo de pedal										
V42. Ocupante de automóvil lesionado por colisión con vehículo de motor de dos o tres ruedas										
V43. Ocupante de automóvil lesionado por colisión con otro automóvil, camioneta o furgoneta	44	1				1	5	6	3	4
V44. Ocupante de automóvil lesionado por colisión con vehículo de transporte pesado o autobús	2					1		1		
V45. Ocupante de automóvil lesionado por colisión con tren o vehículo de rieles	1									
V46. Ocupante de automóvil lesionado por colisión con otros vehículos sin motor										
V47. Ocupante de automóvil lesionado por colisión con objeto fijo o estacionado	3							1		
V48. Ocupante de automóvil lesionado en accidente de transporte sin colisión	23			1		3	4	2	1	1

7.1. Defunciones por edad y causas a 3 caracteres. Ambos sexos

1999	De 40 a 44 años	De 45 a 49 años	De 50 a 54 años	De 55 a 59 años	De 60 a 64 años	De 65 a 69 años	De 70 a 74 años	De 75 a 79 años	De 80 a 84 años	De 85 y más años
V23. Motociclista lesionado por colisión con automóvil, camioneta o furgoneta		1						1		
V24. Motociclista lesionado por colisión con vehículo de transporte pesado o autobús										
V25. Motociclista lesionado por colisión con tren o vehículo de rieles										
V26. Motociclista lesionado por colisión con otros vehículos sin motor										
V27. Motociclista lesionado por colisión con objeto fijo o estacionado										
V28. Motociclista lesionado en accidente de transporte sin colisión					1		1			
V29. Motociclista lesionado en otros accidentes de transporte, y en los no especificados					1	3				
V30. Ocupante de vehículo de motor de tres ruedas lesionado por colisión con peatón o animal										
V31. Ocupante de vehículo de motor de tres ruedas lesionado por colisión con vehículo de pedal										
V32. Ocupante de vehículo de motor de tres ruedas lesionado por colisión con otro vehículo de motor de dos o tres ruedas										
V33. Ocupante de vehículo de motor de tres ruedas lesionado por colisión con automóvil, camioneta o furgoneta										
V34. Ocupante de vehículo de motor de tres ruedas lesionado por colisión con vehículo de transporte pesado o autobús										
V35. Ocupante de vehículo de motor de tres ruedas lesionado por colisión con tren o vehículo de rieles										
V36. Ocupante de vehículo de motor de tres ruedas lesionado por colisión con otros vehículos sin motor										
V37. Ocupante de vehículo de motor de tres ruedas lesionado por colisión con objeto fijo o estacionado										
V38. Ocupante de vehículo de motor de tres ruedas lesionado en accidente de transporte sin colisión										
V39. Ocupante de vehículo de motor de tres ruedas lesionado en otros accidentes de transporte, y en los no especificados										
V40. Ocupante de automóvil lesionado por colisión con peatón o animal										
V41. Ocupante de automóvil lesionado por colisión con vehículo de pedal										
V42. Ocupante de automóvil lesionado por colisión con vehículo de motor de dos o tres ruedas										
V43. Ocupante de automóvil lesionado por colisión con otro automóvil, camioneta o furgoneta	6	4	3	1	4	3	3			
V44. Ocupante de automóvil lesionado por colisión con vehículo de transporte pesado o autobús										
V45. Ocupante de automóvil lesionado por colisión con tren o vehículo de rieles					1					
V46. Ocupante de automóvil lesionado por colisión con otros vehículos sin motor										
V47. Ocupante de automóvil lesionado por colisión con objeto fijo o estacionado						2				
V48. Ocupante de automóvil lesionado en accidente de transporte sin colisión	3	2	2	1		1		1		1

7.1. Defunciones por edad y causas a 3 caracteres. Ambos sexos

1999	Total	Menos de un año	De 1 a 4 años	De 5 a 9 años	De 10 a 14 años	De 15 a 19 años	De 20 a 24 años	De 25 a 29 años	De 30 a 34 años	De 35 a 39 años
V49. Ocupante de automóvil lesionado en otros accidentes de transporte, y en los no especificados	1								1	
V50. Ocupante de camioneta o furgoneta lesionado por colisión con peatón o animal										
V51. Ocupante de camioneta o furgoneta lesionado por colisión con vehículo de pedal										
V52. Ocupante de camioneta o furgoneta lesionado por colisión con vehículo de motor de dos o tres ruedas										
V53. Ocupante de camioneta o furgoneta lesionado por colisión con automóvil, camioneta o furgoneta										
V54. Ocupante de camioneta o furgoneta lesionado por colisión con vehículo de transporte pesado o autobús										
V55. Ocupante de camioneta o furgoneta lesionado por colisión con tren o vehículo de rieles										
V56. Ocupante de camioneta o furgoneta lesionado por colisión con otros vehículos sin motor										
V57. Ocupante de camioneta o furgoneta lesionado por colisión con objeto fijo o estacionado										
V58. Ocupante de camioneta o furgoneta lesionado en accidente de transporte sin colisión										
V59. Ocupante de camioneta o furgoneta lesionado en otros accidentes de transporte, y en los no especificados										
V60. Ocupante de vehículo de transporte pesado lesionado por colisión con peatón o animal										
V61. Ocupante de vehículo de transporte pesado lesionado por colisión con vehículo de pedal										
V62. Ocupante de vehículo de transporte pesado lesionado por colisión con vehículo de motor de dos o tres ruedas										
V63. Ocupante de vehículo de transporte pesado lesionado por colisión con automóvil, camioneta o furgoneta										
V64. Ocupante de vehículo de transporte pesado lesionado por colisión con otro vehículo de transporte pesado o autobús										
V65. Ocupante de vehículo de transporte pesado lesionado por colisión con tren o vehículo de rieles										
V66. Ocupante de vehículo de transporte pesado lesionado por colisión con otros vehículos sin motor										
V67. Ocupante de vehículo de transporte pesado lesionado por colisión con objeto fijo o estacionado										
V68. Ocupante de vehículo de transporte pesado lesionado en accidente de transporte sin colisión										
V69. Ocupante de vehículo de transporte pesado lesionado en otros accidentes de transporte, y en los no especificados	1					1				
V70. Ocupante de autobús lesionado por colisión con peatón o animal										
V71. Ocupante de autobús lesionado por colisión con vehículo de pedal										
V72. Ocupante de autobús lesionado por colisión con vehículo de motor de dos o tres ruedas										
V73. Ocupante de autobús lesionado por colisión con automóvil, camioneta o furgoneta										

7.1. Defunciones por edad y causas a 3 caracteres. Ambos sexos

1999	De 40 a 44 años	De 45 a 49 años	De 50 a 54 años	De 55 a 59 años	De 60 a 64 años	De 65 a 69 años	De 70 a 74 años	De 75 a 79 años	De 80 a 84 años	De 85 y más años
V49. Ocupante de automóvil lesionado en otros accidentes de transporte, y en los no especificados										
V50. Ocupante de camioneta o furgoneta lesionado por colisión con peatón o animal										
V51. Ocupante de camioneta o furgoneta lesionado por colisión con vehículo de pedal										
V52. Ocupante de camioneta o furgoneta lesionado por colisión con vehículo de motor de dos o tres ruedas										
V53. Ocupante de camioneta o furgoneta lesionado por colisión con automóvil, camioneta o furgoneta										
V54. Ocupante de camioneta o furgoneta lesionado por colisión con vehículo de transporte pesado o autobús										
V55. Ocupante de camioneta o furgoneta lesionado por colisión con tren o vehículo de rieles										
V56. Ocupante de camioneta o furgoneta lesionado por colisión con otros vehículos sin motor										
V57. Ocupante de camioneta o furgoneta lesionado por colisión con objeto fijo o estacionado										
V58. Ocupante de camioneta o furgoneta lesionado en accidente de transporte sin colisión										
V59. Ocupante de camioneta o furgoneta lesionado en otros accidentes de transporte, y en los no especificados										
V60. Ocupante de vehículo de transporte pesado lesionado por colisión con peatón o animal										
V61. Ocupante de vehículo de transporte pesado lesionado por colisión con vehículo de pedal										
V62. Ocupante de vehículo de transporte pesado lesionado por colisión con vehículo de motor de dos o tres ruedas										
V63. Ocupante de vehículo de transporte pesado lesionado por colisión con automóvil, camioneta o furgoneta										
V64. Ocupante de vehículo de transporte pesado lesionado por colisión con otro vehículo de transporte pesado o autobús										
V65. Ocupante de vehículo de transporte pesado lesionado por colisión con tren o vehículo de rieles										
V66. Ocupante de vehículo de transporte pesado lesionado por colisión con otros vehículos sin motor										
V67. Ocupante de vehículo de transporte pesado lesionado por colisión con objeto fijo o estacionado										
V68. Ocupante de vehículo de transporte pesado lesionado en accidente de transporte sin colisión										
V69. Ocupante de vehículo de transporte pesado lesionado en otros accidentes de transporte, y en los no especificados										
V70. Ocupante de autobús lesionado por colisión con peatón o animal										
V71. Ocupante de autobús lesionado por colisión con vehículo de pedal										
V72. Ocupante de autobús lesionado por colisión con vehículo de motor de dos o tres ruedas										
V73. Ocupante de autobús lesionado por colisión con automóvil, camioneta o furgoneta										

7.1. Defunciones por edad y causas a 3 caracteres. Ambos sexos

1999	Total	Menos de un año	De 1 a 4 años	De 5 a 9 años	De 10 a 14 años	De 15 a 19 años	De 20 a 24 años	De 25 a 29 años	De 30 a 34 años	De 35 a 39 años
V74. Ocupante de autobús lesionado por colisión con vehículo de transporte pesado o autobús										
V75. Ocupante de autobús lesionado por colisión con tren o vehículo de rieles										
V76. Ocupante de autobús lesionado por colisión con otros vehículos sin motor										
V77. Ocupante de autobús lesionado por colisión con objeto fijo o estacionado										
V78. Ocupante de autobús lesionado en accidente de transporte sin colisión										
V79. Ocupante de autobús lesionado en otros accidentes de transporte, y en los no especificados										
V80. Jinete u ocupante de vehículo de tracción animal lesionado en accidente de transporte										
V81. Ocupante de tren o vehículo de rieles lesionado en accidente de transporte	1								1	
V82. Ocupante de tranvía lesionado en accidente de transporte										
V83. Ocupante de vehículo especial (de motor) para uso principalmente en plantas industriales lesionado en accidente de transporte										
V84. Ocupante de vehículo especial (de motor) para uso principalmente en agricultura lesionado en accidente de transporte	4									
V85. Ocupante de vehículo especial (de motor) para construcción lesionado en accidente de transporte										
V86. Ocupante de vehículo especial para todo terreno o de otro vehículo de motor para uso fuera de la carretera lesionado en accidente de transporte										
V87. Accidente de tránsito de tipo especificado, pero donde se desconoce el modo de transporte de la víctima										
V88. Accidente no de tránsito de tipo especificado, pero donde se desconoce el modo de transporte de la víctima										
V89. Accidente de vehículo de motor o sin motor, tipo de vehículo no especificado	80		2			12	16	7	4	8
V90. Accidente de embarcación que causa ahogamiento y sumersión										
V91. Accidente de embarcación que causa otros tipos de traumatismo										
V92. Ahogamiento y sumersión relacionados con transporte por agua, sin accidente a la embarcación										
V93. Accidente en una embarcación, sin accidente a la embarcación, que no causa ahogamiento o sumersión										
V94. Otros accidentes de transporte por agua, y los no especificados										
V95. Accidente de aeronave de motor, con ocupante lesionado										
V96. Accidente de aeronave sin motor, con ocupante lesionado										
V97. Otros accidentes de transporte aéreo especificados	1									1
V98. Otros accidentes de transporte especificados										
V99. Accidente de transporte no especificado										
W00. Caída en el mismo nivel por hielo o nieve										
W01. Caída en el mismo nivel por deslizamiento, tropezón y traspíe	1									

7.1. Defunciones por edad y causas a 3 caracteres. Ambos sexos

1999	De 40 a 44 años	De 45 a 49 años	De 50 a 54 años	De 55 a 59 años	De 60 a 64 años	De 65 a 69 años	De 70 a 74 años	De 75 a 79 años	De 80 a 84 años	De 85 y más años
V74. Ocupante de autobús lesionado por colisión con vehículo de transporte pesado o autobús										
V75. Ocupante de autobús lesionado por colisión con tren o vehículo de rieles										
V76. Ocupante de autobús lesionado por colisión con otros vehículos sin motor										
V77. Ocupante de autobús lesionado por colisión con objeto fijo o estacionado										
V78. Ocupante de autobús lesionado en accidente de transporte sin colisión										
V79. Ocupante de autobús lesionado en otros accidentes de transporte, y en los no especificados										
V80. Jinete u ocupante de vehículo de tracción animal lesionado en accidente de transporte										
V81. Ocupante de tren o vehículo de rieles lesionado en accidente de transporte										
V82. Ocupante de tranvía lesionado en accidente de transporte										
V83. Ocupante de vehículo especial (de motor) para uso principalmente en plantas industriales lesionado en accidente de transporte										
V84. Ocupante de vehículo especial (de motor) para uso principalmente en agricultura lesionado en accidente de transporte				1	2		1			
V85. Ocupante de vehículo especial (de motor) para construcción lesionado en accidente de transporte										
V86. Ocupante de vehículo especial para todo terreno o de otro vehículo de motor para uso fuera de la carretera lesionado en accidente de transporte										
V87. Accidente de tránsito de tipo especificado, pero donde se desconoce el modo de transporte de la víctima										
V88. Accidente no de tránsito de tipo especificado, pero donde se desconoce el modo de transporte de la víctima										
V89. Accidente de vehículo de motor o sin motor, tipo de vehículo no especificado	2	4	4	3	4	4	4	2	1	3
V90. Accidente de embarcación que causa ahogamiento y sumersión										
V91. Accidente de embarcación que causa otros tipos de traumatismo										
V92. Ahogamiento y sumersión relacionados con transporte por agua, sin accidente a la embarcación										
V93. Accidente en una embarcación, sin accidente a la embarcación, que no causa ahogamiento o sumersión										
V94. Otros accidentes de transporte por agua, y los no especificados										
V95. Accidente de aeronave de motor, con ocupante lesionado										
V96. Accidente de aeronave sin motor, con ocupante lesionado										
V97. Otros accidentes de transporte aéreo especificados										
V98. Otros accidentes de transporte especificados										
V99. Accidente de transporte no especificado										
W00. Caída en el mismo nivel por hielo o nieve										
W01. Caída en el mismo nivel por deslizamiento, tropezón y traspíe							1			

7.1. Defunciones por edad y causas a 3 caracteres. Ambos sexos

1999	Total	Menos de un año	De 1 a 4 años	De 5 a 9 años	De 10 a 14 años	De 15 a 19 años	De 20 a 24 años	De 25 a 29 años	De 30 a 34 años	De 35 a 39 años
W02. Caída por patines para hielo, esquís, patines de ruedas o patineta										
W03. Otras caídas en el mismo nivel por colisión con o por empujón de otra persona										
W04. Caída al ser trasladado o sostenido por otras personas										
W05. Caída que implica silla de ruedas										
W06. Caída que implica cama	2									
W07. Caída que implica silla										
W08. Caída que implica otro mueble										
W09. Caída que implica equipos para juegos infantiles										
W10. Caída en o desde escalera y escalones	3									
W11. Caída en o desde escaleras manuales										
W12. Caída en o desde andamio	4									1
W13. Caída desde, fuera o a través de un edificio u otra construcción	3								2	
W14. Caída desde un árbol										
W15. Caída desde peñasco	2							1		1
W16. Salto o zambullida dentro del agua que causa otro traumatismo sin sumersión o ahogamiento										
W17. Otras caídas de un nivel a otro	6			1			1			1
W18. Otras caídas en el mismo nivel	3									
W19. Caída no especificada	22									
W20. Golpe por objeto arrojado, proyectado o que cae	1								1	
W21. Golpe contra o golpeado por equipo para deportes										
W22. Golpe contra o golpeado por otros objetos	1			1						
W23. Atrapado, aplastado, trabado o apretado en o entre objetos	1									
W24. Contacto traumático con dispositivos de elevación y transmisión, no clasificados en otra parte	1						1			
W25. Contacto traumático con vidrio cortante										
W26. Contacto traumático con cuchillo, espada, daga o puñal										
W27. Contacto traumático con herramientas manuales sin motor										
W28. Contacto traumático con cortadora de césped, con motor										
W29. Contacto traumático con otras herramientas manuales y artefactos del hogar, con motor										
W30. Contacto traumático con maquinaria agrícola										
W31. Contacto traumático con otras maquinarias, y las no especificadas	1					1				
W32. Disparo de arma corta										
W33. Disparo de rifle, escopeta y arma larga										
W34. Disparo de otras armas de fuego, y las no especificadas										
W35. Explosión y rotura de caldera										
W36. Explosión y rotura de cilindro con gas										
W37. Explosión y rotura de neumático, tubo o manguera de goma presurizada										
W38. Explosión y rotura de otros dispositivos presurizados especificados										
W39. Explosión de fuegos artificiales										
W40. Explosión de otros materiales										
W41. Exposición a chorro de alta presión										
W42. Exposición al ruido										
W43. Exposición a vibraciones										

7.1. Defunciones por edad y causas a 3 caracteres. Ambos sexos

1999	De 40 a 44 años	De 45 a 49 años	De 50 a 54 años	De 55 a 59 años	De 60 a 64 años	De 65 a 69 años	De 70 a 74 años	De 75 a 79 años	De 80 a 84 años	De 85 y más años
W02. Caída por patines para hielo, esquís, patines de ruedas o patineta										
W03. Otras caídas en el mismo nivel por colisión con o por empujón de otra persona										
W04. Caída al ser trasladado o sostenido por otras personas										
W05. Caída que implica silla de ruedas										
W06. Caída que implica cama										2
W07. Caída que implica silla										
W08. Caída que implica otro mueble										
W09. Caída que implica equipos para juegos infantiles										
W10. Caída en o desde escalera y escalones					1			1	1	
W11. Caída en o desde escaleras manuales										
W12. Caída en o desde andamio	2				1					
W13. Caída desde, fuera o a través de un edificio u otra construcción		1								
W14. Caída desde un árbol										
W15. Caída desde peñasco										
W16. Salto o zambullida dentro del agua que causa otro traumatismo sin sumersión o ahogamiento										
W17. Otras caídas de un nivel a otro	1								2	
W18. Otras caídas en el mismo nivel							3			
W19. Caída no especificada			1	1	1		2	2	6	9
W20. Golpe por objeto arrojado, proyectado o que cae										
W21. Golpe contra o golpeado por equipo para deportes										
W22. Golpe contra o golpeado por otros objetos										
W23. Atrapado, aplastado, trabado o apretado en o entre objetos			1							
W24. Contacto traumático con dispositivos de elevación y transmisión, no clasificados en otra parte										
W25. Contacto traumático con vidrio cortante										
W26. Contacto traumático con cuchillo, espada, daga o puñal										
W27. Contacto traumático con herramientas manuales sin motor										
W28. Contacto traumático con cortadora de césped, con motor										
W29. Contacto traumático con otras herramientas manuales y artefactos del hogar, con motor										
W30. Contacto traumático con maquinaria agrícola										
W31. Contacto traumático con otras maquinarias, y las no especificadas										
W32. Disparo de arma corta										
W33. Disparo de rifle, escopeta y arma larga										
W34. Disparo de otras armas de fuego, y las no especificadas										
W35. Explosión y rotura de caldera										
W36. Explosión y rotura de cilindro con gas										
W37. Explosión y rotura de neumático, tubo o manguera de goma presurizada										
W38. Explosión y rotura de otros dispositivos presurizados especificados										
W39. Explosión de fuegos artificiales										
W40. Explosión de otros materiales										
W41. Exposición a chorro de alta presión										
W42. Exposición al ruido										
W43. Exposición a vibraciones										

7.1. Defunciones por edad y causas a 3 caracteres. Ambos sexos

1999	Total	Menos de un año	De 1 a 4 años	De 5 a 9 años	De 10 a 14 años	De 15 a 19 años	De 20 a 24 años	De 25 a 29 años	De 30 a 34 años	De 35 a 39 años
W44. Cuerpo extraño que penetra por el ojo u orificio natural										
W45. Cuerpo extraño que penetra a través de la piel										
W49. Exposición a otras fuerzas mecánicas inanimadas, y las no especificadas										
W50. Aporreo, golpe, mordedura, patada, rasguño o torcedura infligidos por otra persona										
W51. Choque o empujón contra otra persona										
W52. Persona aplastada, empujada o pisoteada por una multitud o estampida humana										
W53. Mordedura de rata										
W54. Mordedura o ataque de perro										
W55. Mordedura o ataque de otros mamíferos										
W56. Contacto traumático con animales marinos										
W57. Mordedura o picadura de insectos y otros artrópodos no venenosos										
W58. Mordedura o ataque de cocodrilo o caimán										
W59. Mordedura o aplastamiento por otros reptiles										
W60. Contacto traumático con agujones, espinas u hojas cortantes de plantas										
W64. Exposición a otras fuerzas mecánicas animadas, y las no especificadas										
W65. Ahogamiento y sumersión mientras se está en la bañera										
W66. Ahogamiento y sumersión consecutivos a caída en la bañera										
W67. Ahogamiento y sumersión mientras se está en una piscina										
W68. Ahogamiento y sumersión consecutivos a caída en una piscina										
W69. Ahogamiento y sumersión mientras se está en aguas naturales	3						1			
W70. Ahogamiento y sumersión posterior a caída en aguas naturales										
W73. Otros ahogamientos y sumersiones especificados	1				1					
W74. Ahogamiento y sumersión no especificados	11			1	1	1	1			
W75. Sofocación y estrangulamiento accidental en la cama										
W76. Otros estrangulamientos y ahorcamientos accidentales										
W77. Obstrucción de la respiración debida a hundimiento, caída de tierra u otras sustancias										
W78. Inhalación de contenidos gástricos	1									
W79. Inhalación e ingestión de alimento que causa obstrucción de las vías respiratorias	1									
W80. Inhalación e ingestión de otros objetos que causan obstrucción de las vías respiratorias										
W81. Confinado o atrapado en un ambiente con bajo contenido de oxígeno										
W83. Otras obstrucciones especificadas de la respiración										
W84. Obstrucción no especificada de la respiración	1									
W85. Exposición a líneas de transmisión eléctrica										
W86. Exposición a otras corrientes eléctricas especificadas										
W87. Exposición a corriente eléctrica no especificada	1									
W88. Exposición a radiación ionizante										
W89. Exposición a fuente de luz visible y ultravioleta, de origen artificial	1									1

7.1. Defunciones por edad y causas a 3 caracteres. Ambos sexos

1999	De 40 a 44 años	De 45 a 49 años	De 50 a 54 años	De 55 a 59 años	De 60 a 64 años	De 65 a 69 años	De 70 a 74 años	De 75 a 79 años	De 80 a 84 años	De 85 y más años
W44. Cuerpo extraño que penetra por el ojo u orificio natural										
W45. Cuerpo extraño que penetra a través de la piel										
W49. Exposición a otras fuerzas mecánicas inanimadas, y las no especificadas										
W50. Aporreo, golpe, mordedura, patada, rasguño o torcedura infligidos por otra persona										
W51. Choque o empujón contra otra persona										
W52. Persona aplastada, empujada o pisoteada por una multitud o estampida humana										
W53. Mordedura de rata										
W54. Mordedura o ataque de perro										
W55. Mordedura o ataque de otros mamíferos										
W56. Contacto traumático con animales marinos										
W57. Mordedura o picadura de insectos y otros artrópodos no venenosos										
W58. Mordedura o ataque de cocodrilo o caimán										
W59. Mordedura o aplastamiento por otros reptiles										
W60. Contacto traumático con agujones, espinas u hojas cortantes de plantas										
W64. Exposición a otras fuerzas mecánicas animadas, y las no especificadas										
W65. Ahogamiento y sumersión mientras se está en la bañera										
W66. Ahogamiento y sumersión consecutivos a caída en la bañera										
W67. Ahogamiento y sumersión mientras se está en una piscina										
W68. Ahogamiento y sumersión consecutivos a caída en una piscina										
W69. Ahogamiento y sumersión mientras se está en aguas naturales			1			1				
W70. Ahogamiento y sumersión posterior a caída en aguas naturales										
W73. Otros ahogamientos y sumersiones especificados										
W74. Ahogamiento y sumersión no especificados						2	3	2		
W75. Sofocación y estrangulamiento accidental en la cama										
W76. Otros estrangulamientos y ahorcamientos accidentales										
W77. Obstrucción de la respiración debida a hundimiento, caída de tierra u otras sustancias										
W78. Inhalación de contenidos gástricos					1					
W79. Inhalación e ingestión de alimento que causa obstrucción de las vías respiratorias					1					
W80. Inhalación e ingestión de otros objetos que causan obstrucción de las vías respiratorias										
W81. Confinado o atrapado en un ambiente con bajo contenido de oxígeno										
W83. Otras obstrucciones especificadas de la respiración										
W84. Obstrucción no especificada de la respiración				1						
W85. Exposición a líneas de transmisión eléctrica										
W86. Exposición a otras corrientes eléctricas especificadas										
W87. Exposición a corriente eléctrica no especificada				1						
W88. Exposición a radiación ionizante										
W89. Exposición a fuente de luz visible y ultravioleta, de origen artificial										

7.1. Defunciones por edad y causas a 3 caracteres. Ambos sexos

1999	Total	Menos de un año	De 1 a 4 años	De 5 a 9 años	De 10 a 14 años	De 15 a 19 años	De 20 a 24 años	De 25 a 29 años	De 30 a 34 años	De 35 a 39 años
W90. Exposición a otros tipos de radiación no ionizante										
W91. Exposición a radiación de tipo no especificado										
W92. Exposición a calor excesivo de origen artificial										
W93. Exposición a frío excesivo de origen artificial										
W94. Exposición a presión de aire alta y baja y a cambios en la presión del aire										
W99. Exposición a otros factores ambientales y a los no especificados, de origen artificial										
X00. Exposición a fuego no controlado en edificio u otra construcción										
X01. Exposición a fuego no controlado en lugar que no es edificio u otra construcción										
X02. Exposición a fuego controlado en edificio u otra construcción	2									
X03. Exposición a fuego controlado en lugar que no es edificio u otra construcción										
X04. Exposición a ignición de material altamente inflamable	1								1	
X05. Exposición a ignición o fusión de ropas de dormir										
X06. Exposición a ignición o fusión de otras ropas y accesorios										
X08. Exposición a otros humos, fuegos o llamas especificados										
X09. Exposición a humos, fuegos o llamas no especificados	4							1		
X10. Contacto con bebidas, alimentos, grasas y aceites para cocinar, calientes										
X11. Contacto con agua caliente corriente										
X12. Contacto con otros líquidos calientes										
X13. Contacto con vapor de agua y otros vapores calientes										
X14. Contacto con aire y gases calientes										
X15. Contacto con utensilios domésticos calientes										
X16. Contacto con radiadores, cañerías y artefactos para calefacción, calientes										
X17. Contacto con máquinas, motores y herramientas calientes										
X18. Contacto con otros metales calientes										
X19. Contacto con otras sustancias calientes, y las no especificadas										
X20. Contacto traumático con serpientes y lagartos venenosos										
X21. Contacto traumático con arañas venenosas										
X22. Contacto traumático con escorpión										
X23. Contacto traumático con avispones, avispas y abejas										
X24. Contacto traumático con centípodos y miriápodos venenosos (tropicales)										
X25. Contacto traumático con otros artrópodos venenosos especificados										
X26. Contacto traumático con animales y plantas marinas venenosos										
X27. Contacto traumático con otros animales venenosos especificados										
X28. Contacto traumático con otras plantas venenosas especificadas										
X29. Contacto traumático con animales y plantas venenosos no especificados										
X30. Exposición al calor natural excesivo										
X31. Exposición al frío natural excesivo										

7.1. Defunciones por edad y causas a 3 caracteres. Ambos sexos

1999	De 40 a 44 años	De 45 a 49 años	De 50 a 54 años	De 55 a 59 años	De 60 a 64 años	De 65 a 69 años	De 70 a 74 años	De 75 a 79 años	De 80 a 84 años	De 85 y más años
W90. Exposición a otros tipos de radiación no ionizante										
W91. Exposición a radiación de tipo no especificado										
W92. Exposición a calor excesivo de origen artificial										
W93. Exposición a frío excesivo de origen artificial										
W94. Exposición a presión de aire alta y baja y a cambios en la presión del aire										
W99. Exposición a otros factores ambientales y a los no especificados, de origen artificial										
X00. Exposición a fuego no controlado en edificio u otra construcción										
X01. Exposición a fuego no controlado en lugar que no es edificio u otra construcción										
X02. Exposición a fuego controlado en edificio u otra construcción							1			1
X03. Exposición a fuego controlado en lugar que no es edificio u otra construcción										
X04. Exposición a ignición de material altamente inflamable										
X05. Exposición a ignición o fusión de ropas de dormir										
X06. Exposición a ignición o fusión de otras ropas y accesorios										
X08. Exposición a otros humos, fuegos o llamas especificados										
X09. Exposición a humos, fuegos o llamas no especificados			1			1			1	
X10. Contacto con bebidas, alimentos, grasas y aceites para cocinar, calientes										
X11. Contacto con agua caliente corriente										
X12. Contacto con otros líquidos calientes										
X13. Contacto con vapor de agua y otros vapores calientes										
X14. Contacto con aire y gases calientes										
X15. Contacto con utensilios domésticos calientes										
X16. Contacto con radiadores, cañerías y artefactos para calefacción, calientes										
X17. Contacto con máquinas, motores y herramientas calientes										
X18. Contacto con otros metales calientes										
X19. Contacto con otras sustancias calientes, y las no especificadas										
X20. Contacto traumático con serpientes y lagartos venenosos										
X21. Contacto traumático con arañas venenosas										
X22. Contacto traumático con escorpión										
X23. Contacto traumático con avispones, avispas y abejas										
X24. Contacto traumático con centípodos y miriápodos venenosos (tropicales)										
X25. Contacto traumático con otros artrópodos venenosos especificados										
X26. Contacto traumático con animales y plantas marinas venenosos										
X27. Contacto traumático con otros animales venenosos especificados										
X28. Contacto traumático con otras plantas venenosas especificadas										
X29. Contacto traumático con animales y plantas venenosos no especificados										
X30. Exposición al calor natural excesivo										
X31. Exposición al frío natural excesivo										

7.1. Defunciones por edad y causas a 3 caracteres. Ambos sexos

1999	Total	Menos de un año	De 1 a 4 años	De 5 a 9 años	De 10 a 14 años	De 15 a 19 años	De 20 a 24 años	De 25 a 29 años	De 30 a 34 años	De 35 a 39 años
X32. Exposición a rayos solares										
X33. Víctima de rayo										
X34. Víctima de terremoto										
X35. Víctima de erupción volcánica										
X36. Víctima de avalancha, derrumbe y otros movimientos de tierra										
X37. Víctima de tormenta cataclísmica										
X38. Víctima de inundación										
X39. Exposición a otras fuerzas de la naturaleza, y las no especificadas										
X40. Envenenamiento accidental por, y exposición a analgésicos no narcóticos, antipiréticos y antirreumáticos										
X41. Envenenamiento accidental por, y exposición a drogas antiepilépticas, sedantes, hipnóticas, antiparkinsonianas y psicotrópicas, no clasificadas en otra parte										
X42. Envenenamiento accidental por, y exposición a narcóticos y psicodislépticos [alucinógenos], no clasificados en otra parte	20						2	5	9	3
X43. Envenenamiento accidental por, y exposición a otras drogas que actúan sobre el sistema nervioso autónomo										
X44. Envenenamiento accidental por, y exposición a otras drogas, medicamentos y sustancias biológicas, y los no especificados	1								1	
X45. Envenenamiento accidental por, y exposición al alcohol	2							1		1
X46. Envenenamiento accidental por, y exposición a disolventes orgánicos e hidrocarburos halogenados y sus vapores										
X47. Envenenamiento accidental por, y exposición a otros gases y vapores	3									
X48. Envenenamiento accidental por, y exposición a plaguicidas										
X49. Envenenamiento accidental por, y exposición a otros productos químicos y sustancias nocivas, y los no especificados	1									
X50. Exceso de esfuerzo y movimientos extenuantes y repetitivos										
X51. Viajes y desplazamientos										
X52. Permanencia prolongada en ambiente sin gravedad										
X53. Privación de alimentos										
X54. Privación de agua										
X57. Privación no especificada										
X58. Exposición a otros factores especificados										
X59. Exposición a factores no especificados	10								2	
X60. Envenenamiento autoinfligido intencionalmente por, y exposición a analgésicos no narcóticos, antipiréticos y antirreumáticos										
X61. Envenenamiento autoinfligido intencionalmente por, y exposición a drogas antiepilépticas, sedantes, hipnóticas, antiparkinsonianas y psicotrópicas, no clasificadas en otra parte	2							1		1
X62. Envenenamiento autoinfligido intencionalmente por, y exposición a narcóticos y psicodislépticos [alucinógenos], no clasificados en otra parte										
X63. Envenenamiento autoinfligido intencionalmente por, y exposición a otras drogas que actúan sobre el sistema nervioso autónomo										

7.1. Defunciones por edad y causas a 3 caracteres. Ambos sexos

1999	De 40 a 44 años	De 45 a 49 años	De 50 a 54 años	De 55 a 59 años	De 60 a 64 años	De 65 a 69 años	De 70 a 74 años	De 75 a 79 años	De 80 a 84 años	De 85 y más años
X32. Exposición a rayos solares										
X33. Víctima de rayo										
X34. Víctima de terremoto										
X35. Víctima de erupción volcánica										
X36. Víctima de avalancha, derrumbe y otros movimientos de tierra										
X37. Víctima de tormenta cataclísmica										
X38. Víctima de inundación										
X39. Exposición a otras fuerzas de la naturaleza, y las no especificadas										
X40. Envenenamiento accidental por, y exposición a analgésicos no narcóticos, antipiréticos y antirreumáticos										
X41. Envenenamiento accidental por, y exposición a drogas antiepilépticas, sedantes, hipnóticas, antiparkinsonianas y psicotrópicas, no clasificadas en otra parte										
X42. Envenenamiento accidental por, y exposición a narcóticos y psicodislépticos [alucinógenos], no clasificados en otra parte	1									
X43. Envenenamiento accidental por, y exposición a otras drogas que actúan sobre el sistema nervioso autónomo										
X44. Envenenamiento accidental por, y exposición a otras drogas, medicamentos y sustancias biológicas, y los no especificados										
X45. Envenenamiento accidental por, y exposición al alcohol										
X46. Envenenamiento accidental por, y exposición a disolventes orgánicos e hidrocarburos halogenados y sus vapores										
X47. Envenenamiento accidental por, y exposición a otros gases y vapores							1	1	1	
X48. Envenenamiento accidental por, y exposición a plaguicidas										
X49. Envenenamiento accidental por, y exposición a otros productos químicos y sustancias nocivas, y los no especificados								1		
X50. Exceso de esfuerzo y movimientos extenuantes y repetitivos										
X51. Viajes y desplazamientos										
X52. Permanencia prolongada en ambiente sin gravedad										
X53. Privación de alimentos										
X54. Privación de agua										
X57. Privación no especificada										
X58. Exposición a otros factores especificados										
X59. Exposición a factores no especificados						2	2		3	1
X60. Envenenamiento autoinfligido intencionalmente por, y exposición a analgésicos no narcóticos, antipiréticos y antirreumáticos										
X61. Envenenamiento autoinfligido intencionalmente por, y exposición a drogas antiepilépticas, sedantes, hipnóticas, antiparkinsonianas y psicotrópicas, no clasificadas en otra parte										
X62. Envenenamiento autoinfligido intencionalmente por, y exposición a narcóticos y psicodislépticos [alucinógenos], no clasificados en otra parte										
X63. Envenenamiento autoinfligido intencionalmente por, y exposición a otras drogas que actúan sobre el sistema nervioso autónomo										

7.1. Defunciones por edad y causas a 3 caracteres. Ambos sexos

1999	Total	Menos de un año	De 1 a 4 años	De 5 a 9 años	De 10 a 14 años	De 15 a 19 años	De 20 a 24 años	De 25 a 29 años	De 30 a 34 años	De 35 a 39 años
X64. Envenenamiento autoinfligido intencionalmente por, y exposición a otras drogas, medicamentos y sustancias biológicas, y los no especificados	3									2
X65. Envenenamiento autoinfligido intencionalmente por, y exposición al alcohol										
X66. Envenenamiento autoinfligido intencionalmente por, y exposición a disolventes orgánicos e hidrocarburos halogenados y sus vapores										
X67. Envenenamiento autoinfligido intencionalmente por, y exposición a otros gases y vapores	3								1	
X68. Envenenamiento autoinfligido intencionalmente por, y exposición a plaguicidas	3									
X69. Envenenamiento autoinfligido intencionalmente por, y exposición a otros productos químicos y sustancias nocivas, y los no especificados	8						1			
X70. Lesión autoinfligida intencionalmente por ahorcamiento, estrangulamiento o sofocación	67					3	1	5	7	3
X71. Lesión autoinfligida intencionalmente por ahogamiento y sumersión	3									
X72. Lesión autoinfligida intencionalmente por disparo de arma corta										
X73. Lesión autoinfligida intencionalmente por disparo de rifle, escopeta y arma larga										
X74. Lesión autoinfligida intencionalmente por disparo de otras armas de fuego, y las no especificadas	5					1		1		
X75. Lesión autoinfligida intencionalmente por material explosivo										
X76. Lesión autoinfligida intencionalmente por humo, fuego y llamas										
X77. Lesión autoinfligida intencionalmente por vapor de agua, vapores y objetos calientes										
X78. Lesión autoinfligida intencionalmente por objeto cortante	1									
X79. Lesión autoinfligida intencionalmente por objeto romo o sin filo										
X80. Lesión autoinfligida intencionalmente al saltar desde un lugar elevado	15					2	2			1
X81. Lesión autoinfligida intencionalmente por arrojar o colocarse delante de objeto en movimiento	5					1				1
X82. Lesión autoinfligida intencionalmente por colisión de vehículo de motor										
X83. Lesión autoinfligida intencionalmente por otros medios especificados										
X84. Lesión autoinfligida intencionalmente por medios no especificados										
X85. Agresión con drogas, medicamentos y sustancias biológicas										
X86. Agresión con sustancia corrosiva										
X87. Agresión con plaguicidas										
X88. Agresión con gases y vapores										
X89. Agresión con otros productos químicos y sustancias nocivas especificadas	1									
X90. Agresión con productos químicos y sustancias nocivas no especificadas										
X91. Agresión por ahorcamiento, estrangulamiento y sofocación										
X92. Agresión por ahogamiento y sumersión										
X93. Agresión con disparo de arma corta										

7.1. Defunciones por edad y causas a 3 caracteres. Ambos sexos

1999	De 40 a 44 años	De 45 a 49 años	De 50 a 54 años	De 55 a 59 años	De 60 a 64 años	De 65 a 69 años	De 70 a 74 años	De 75 a 79 años	De 80 a 84 años	De 85 y más años
X64. Envenenamiento autoinfligido intencionalmente por, y exposición a otras drogas, medicamentos y sustancias biológicas, y los no especificados	1									
X65. Envenenamiento autoinfligido intencionalmente por, y exposición al alcohol										
X66. Envenenamiento autoinfligido intencionalmente por, y exposición a disolventes orgánicos e hidrocarburos halogenados y sus vapores										
X67. Envenenamiento autoinfligido intencionalmente por, y exposición a otros gases y vapores	1		1							
X68. Envenenamiento autoinfligido intencionalmente por, y exposición a plaguicidas			1	1		1				
X69. Envenenamiento autoinfligido intencionalmente por, y exposición a otros productos químicos y sustancias nocivas, y los no especificados	1			1		1	1	1	2	
X70. Lesión autoinfligida intencionalmente por ahorcamiento, estrangulamiento o sofocación	7	4	3	2	4	6	3	7	4	8
X71. Lesión autoinfligida intencionalmente por ahogamiento y sumersión			1			1	1			
X72. Lesión autoinfligida intencionalmente por disparo de arma corta										
X73. Lesión autoinfligida intencionalmente por disparo de rifle, escopeta y arma larga										
X74. Lesión autoinfligida intencionalmente por disparo de otras armas de fuego, y las no especificadas	1	1	1							
X75. Lesión autoinfligida intencionalmente por material explosivo										
X76. Lesión autoinfligida intencionalmente por humo, fuego y llamas										
X77. Lesión autoinfligida intencionalmente por vapor de agua, vapores y objetos calientes										
X78. Lesión autoinfligida intencionalmente por objeto cortante										1
X79. Lesión autoinfligida intencionalmente por objeto romo o sin filo										
X80. Lesión autoinfligida intencionalmente al saltar desde un lugar elevado	1	1		1		2	2	1	1	1
X81. Lesión autoinfligida intencionalmente por arrojar o colocarse delante de objeto en movimiento					1		2			
X82. Lesión autoinfligida intencionalmente por colisión de vehículo de motor										
X83. Lesión autoinfligida intencionalmente por otros medios especificados										
X84. Lesión autoinfligida intencionalmente por medios no especificados										
X85. Agresión con drogas, medicamentos y sustancias biológicas										
X86. Agresión con sustancia corrosiva										
X87. Agresión con plaguicidas										
X88. Agresión con gases y vapores										
X89. Agresión con otros productos químicos y sustancias nocivas especificadas								1		
X90. Agresión con productos químicos y sustancias nocivas no especificadas										
X91. Agresión por ahorcamiento, estrangulamiento y sofocación										
X92. Agresión por ahogamiento y sumersión										
X93. Agresión con disparo de arma corta										

7.1. Defunciones por edad y causas a 3 caracteres. Ambos sexos

1999	Total	Menos de un año	De 1 a 4 años	De 5 a 9 años	De 10 a 14 años	De 15 a 19 años	De 20 a 24 años	De 25 a 29 años	De 30 a 34 años	De 35 a 39 años
X94. Agresión con disparo de rifle, escopeta y arma larga	1									1
X95. Agresión con disparo de otras armas de fuego, y las no especificadas	2						1			
X96. Agresión con material explosivo										
X97. Agresión con humo, fuego y llamas	1						1			
X98. Agresión con vapor de agua, vapores y objetos calientes										
X99. Agresión con objeto cortante	4							1		1
Y00. Agresión con objeto romo o sin filo										
Y01. Agresión por empujón desde un lugar elevado										
Y02. Agresión por empujar o colocar a la víctima delante de objeto en movimiento										
Y03. Agresión por colisión de vehículo de motor										
Y04. Agresión con fuerza corporal										
Y05. Agresión sexual con fuerza corporal										
Y06. Negligencia y abandono										
Y07. Otros síndromes de maltrato										
Y08. Agresión por otros medios especificados										
Y09. Agresión por medios no especificados	2									
Y10. Envenenamiento por, y exposición a analgésicos no narcóticos, antipiréticos y antirreumáticos, de intención no determinada										
Y11. Envenenamiento por, y exposición a drogas antiepilépticas, sedantes, hipnóticas, antiparkinsonianas y psicotrópicas, no clasificadas en otra parte, de intención no determinada										
Y12. Envenenamiento por, y exposición a narcóticos y psicodislépticos [alucinógenos], no clasificados en otra parte, de intención no determinada										
Y13. Envenenamiento por, y exposición a otras drogas que actúan sobre el sistema nervioso autónomo, de intención no determinada										
Y14. Envenenamiento por, y exposición a otras drogas, medicamentos y sustancias biológicas, y las no especificadas, de intención no determinada										
Y15. Envenenamiento por, y exposición al alcohol, de intención no determinada										
Y16. Envenenamiento por, y exposición a disolventes orgánicos e hidrocarburos halogenados y sus vapores, de intención no determinada										
Y17. Envenenamiento por, y exposición a otros gases y vapores, de intención no determinada										
Y18. Envenenamiento por, y exposición a plaguicidas, de intención no determinada	1									
Y19. Envenenamiento por, y exposición a otros productos químicos y sustancias nocivas, y los no especificados, de intención no determinada										
Y20. Ahorcamiento, estrangulamiento y sofocación, de intención no determinada										
Y21. Ahogamiento y sumersión, de intención no determinada										
Y22. Disparo de arma corta, de intención no determinada										
Y23. Disparo de rifle, escopeta y arma larga, de intención no determinada										
Y24. Disparo de otras armas de fuego, y las no especificadas, de intención no determinada										

7.1. Defunciones por edad y causas a 3 caracteres. Ambos sexos

1999	De 40 a 44 años	De 45 a 49 años	De 50 a 54 años	De 55 a 59 años	De 60 a 64 años	De 65 a 69 años	De 70 a 74 años	De 75 a 79 años	De 80 a 84 años	De 85 y más años
X94. Agresión con disparo de rifle, escopeta y arma larga										
X95. Agresión con disparo de otras armas de fuego, y las no especificadas	1									
X96. Agresión con material explosivo										
X97. Agresión con humo, fuego y llamas										
X98. Agresión con vapor de agua, vapores y objetos calientes										
X99. Agresión con objeto cortante						1	1			
Y00. Agresión con objeto romo o sin filo										
Y01. Agresión por empujón desde un lugar elevado										
Y02. Agresión por empujar o colocar a la víctima delante de objeto en movimiento										
Y03. Agresión por colisión de vehículo de motor										
Y04. Agresión con fuerza corporal										
Y05. Agresión sexual con fuerza corporal										
Y06. Negligencia y abandono										
Y07. Otros síndromes de maltrato										
Y08. Agresión por otros medios especificados										
Y09. Agresión por medios no especificados		1	1							
Y10. Envenenamiento por, y exposición a analgésicos no narcóticos, antipiréticos y antirreumáticos, de intención no determinada										
Y11. Envenenamiento por, y exposición a drogas antiepilépticas, sedantes, hipnóticas, antiparkinsonianas y psicotrópicas, no clasificadas en otra parte, de intención no determinada										
Y12. Envenenamiento por, y exposición a narcóticos y psicodislépticos [alucinógenos], no clasificados en otra parte, de intención no determinada										
Y13. Envenenamiento por, y exposición a otras drogas que actúan sobre el sistema nervioso autónomo, de intención no determinada										
Y14. Envenenamiento por, y exposición a otras drogas, medicamentos y sustancias biológicas, y las no especificadas, de intención no determinada										
Y15. Envenenamiento por, y exposición al alcohol, de intención no determinada										
Y16. Envenenamiento por, y exposición a disolventes orgánicos e hidrocarburos halogenados y sus vapores, de intención no determinada										
Y17. Envenenamiento por, y exposición a otros gases y vapores, de intención no determinada										
Y18. Envenenamiento por, y exposición a plaguicidas, de intención no determinada			1							
Y19. Envenenamiento por, y exposición a otros productos químicos y sustancias nocivas, y los no especificados, de intención no determinada										
Y20. Ahorcamiento, estrangulamiento y sofocación, de intención no determinada										
Y21. Ahogamiento y sumersión, de intención no determinada										
Y22. Disparo de arma corta, de intención no determinada										
Y23. Disparo de rifle, escopeta y arma larga, de intención no determinada										
Y24. Disparo de otras armas de fuego, y las no especificadas, de intención no determinada										

7.1. Defunciones por edad y causas a 3 caracteres. Ambos sexos

1999	Total	Menos de un año	De 1 a 4 años	De 5 a 9 años	De 10 a 14 años	De 15 a 19 años	De 20 a 24 años	De 25 a 29 años	De 30 a 34 años	De 35 a 39 años
Y25. Contacto traumático con material explosivo, de intención no determinada										
Y26. Exposición al humo, fuego y llamas, de intención no determinada										
Y27. Contacto con vapor de agua, vapores y objetos calientes, de intención no determinada										
Y28. Contacto traumático con objeto cortante, de intención no determinada										
Y29. Contacto traumático con objeto romo o sin filo, de intención no determinada										
Y30. Caída, salto o empujón desde lugar elevado, de intención no determinada	1									
Y31. Caída, permanencia o carrera delante o hacia objeto en movimiento, de intención no determinada										
Y32. Colisión de vehículo de motor, de intención no determinada										
Y33. Otros eventos especificados, de intención no determinada										
Y34. Evento no especificado, de intención no determinada	2						2			
Y35. Intervención legal										
Y36. Operaciones de guerra										
Y40. Efectos adversos de antibióticos sistémicos	1									
Y41. Efectos adversos de otros antiinfecciosos y antiparasitarios sistémicos										
Y42. Efectos adversos de hormonas y sus sustitutos sintéticos y antagonistas, no clasificados en otra parte										
Y43. Efectos adversos de agentes sistémicos primarios	1									
Y44. Efectos adversos de agentes que afectan primariamente los constituyentes de la sangre	2									
Y45. Efectos adversos de drogas analgésicas, antipiréticas y antiinflamatorias										
Y46. Efectos adversos de drogas antiepilépticas y antiparkinsonianas										
Y47. Efectos adversos de drogas sedantes, hipnóticas y ansiolíticas										
Y48. Efectos adversos de gases anestésicos y terapéuticos										
Y49. Efectos adversos de drogas psicotrópicas, no clasificadas en otra parte	1									
Y50. Efectos adversos de estimulantes del sistema nervioso central, no clasificados en otra parte										
Y51. Efectos adversos de drogas que afectan primariamente el sistema nervioso autónomo										
Y52. Efectos adversos de agentes que afectan primariamente el sistema cardiovascular										
Y53. Efectos adversos de agentes que afectan primariamente el sistema gastrointestinal										
Y54. Efectos adversos de agentes que afectan primariamente el equilibrio hídrico y el metabolismo mineral y del ácido úrico										
Y55. Efectos adversos de agentes que actúan primariamente sobre los músculos lisos y estriados y sobre el sistema respiratorio										
Y56. Efectos adversos de agentes tópicos que afectan primariamente la piel y las membranas mucosas, y drogas oftalmológicas, otorrinolaringológicas y dentales										
Y57. Efectos adversos de otras drogas y medicamentos, y los no especificados	1									
Y58. Efectos adversos de vacunas bacterianas										

7.1. Defunciones por edad y causas a 3 caracteres. Ambos sexos

1999	De 40 a 44 años	De 45 a 49 años	De 50 a 54 años	De 55 a 59 años	De 60 a 64 años	De 65 a 69 años	De 70 a 74 años	De 75 a 79 años	De 80 a 84 años	De 85 y más años
Y25. Contacto traumático con material explosivo, de intención no determinada										
Y26. Exposición al humo, fuego y llamas, de intención no determinada										
Y27. Contacto con vapor de agua, vapores y objetos calientes, de intención no determinada										
Y28. Contacto traumático con objeto cortante, de intención no determinada										
Y29. Contacto traumático con objeto romo o sin filo, de intención no determinada										
Y30. Caída, salto o empujón desde lugar elevado, de intención no determinada										1
Y31. Caída, permanencia o carrera delante o hacia objeto en movimiento, de intención no determinada										
Y32. Colisión de vehículo de motor, de intención no determinada										
Y33. Otros eventos especificados, de intención no determinada										
Y34. Evento no especificado, de intención no determinada										
Y35. Intervención legal										
Y36. Operaciones de guerra										
Y40. Efectos adversos de antibióticos sistémicos								1		
Y41. Efectos adversos de otros antiinfecciosos y antiparasitarios sistémicos										
Y42. Efectos adversos de hormonas y sus sustitutos sintéticos y antagonistas, no clasificados en otra parte										
Y43. Efectos adversos de agentes sistémicos primarios								1		
Y44. Efectos adversos de agentes que afectan primariamente los constituyentes de la sangre						1				1
Y45. Efectos adversos de drogas analgésicas, antipiréticas y antiinflamatorias										
Y46. Efectos adversos de drogas antiepilépticas y antiparkinsonianas										
Y47. Efectos adversos de drogas sedantes, hipnóticas y ansiolíticas										
Y48. Efectos adversos de gases anestésicos y terapéuticos										
Y49. Efectos adversos de drogas psicotrópicas, no clasificadas en otra parte						1				
Y50. Efectos adversos de estimulantes del sistema nervioso central, no clasificados en otra parte										
Y51. Efectos adversos de drogas que afectan primariamente el sistema nervioso autónomo										
Y52. Efectos adversos de agentes que afectan primariamente el sistema cardiovascular										
Y53. Efectos adversos de agentes que afectan primariamente el sistema gastrointestinal										
Y54. Efectos adversos de agentes que afectan primariamente el equilibrio hídrico y el metabolismo mineral y del ácido úrico										
Y55. Efectos adversos de agentes que actúan primariamente sobre los músculos lisos y estriados y sobre el sistema respiratorio										
Y56. Efectos adversos de agentes tópicos que afectan primariamente la piel y las membranas mucosas, y drogas oftalmológicas, otorrinolaringológicas y dentales										
Y57. Efectos adversos de otras drogas y medicamentos, y los no especificados								1		
Y58. Efectos adversos de vacunas bacterianas										

7.1. Defunciones por edad y causas a 3 caracteres. Ambos sexos

1999	Total	Menos de un año	De 1 a 4 años	De 5 a 9 años	De 10 a 14 años	De 15 a 19 años	De 20 a 24 años	De 25 a 29 años	De 30 a 34 años	De 35 a 39 años
Y59. Efectos adversos de otras vacunas y sustancias biológicas, y las no especificadas										
Y60. Corte, punción, perforación o hemorragia no intencional durante la atención médica y quirúrgica										
Y61. Objeto extraño dejado accidentalmente en el cuerpo durante la atención médica y quirúrgica										
Y62. Fallas en la esterilización durante la atención médica y quirúrgica										
Y63. Falla en la dosificación durante la atención médica y quirúrgica										
Y64. Medicamentos o sustancias biológicas contaminados										
Y65. Otros incidentes durante la atención médica y quirúrgica										
Y66. No administración de la atención médica y quirúrgica										
Y69. Incidentes no especificados durante la atención médica y quirúrgica	1								1	
Y70. Dispositivos de anestesiología asociados con incidentes adversos										
Y71. Dispositivos cardiovasculares asociados con incidentes adversos										
Y72. Dispositivos otorrinolaringológicos asociados con incidentes adversos										
Y73. Dispositivos de gastroenterología y urología asociados con incidentes adversos										
Y74. Dispositivos para uso hospitalario general y personal asociados con incidentes adversos										
Y75. Dispositivos neurológicos asociados con incidentes adversos										
Y76. Dispositivos ginecológicos y obstétricos asociados con incidentes adversos										
Y77. Dispositivos oftálmicos asociados con incidentes adversos										
Y78. Aparatos radiológicos asociados con incidentes adversos										
Y79. Dispositivos ortopédicos asociados con incidentes adversos										
Y80. Aparatos de medicina física asociados con incidentes adversos										
Y81. Dispositivos de cirugía general y plástica asociados con incidentes adversos										
Y82. Otros dispositivos médicos, y los no especificados, asociados con incidentes adversos										
Y83. Cirugía y otros procedimientos quirúrgicos como la causa de reacción anormal del paciente o de complicación posterior, sin mención de incidente en el momento de efectuar el procedimiento	4									1
Y84. Otros procedimientos médicos como la causa de reacción anormal del paciente o de complicación posterior, sin mención de incidente en el momento de efectuar el procedimiento										
Y85. Secuelas de accidentes de transporte	2							1		
Y86. Secuelas de otros accidentes										
Y87. Secuelas de lesiones autoinfligidas intencionalmente, agresiones y eventos de intención no determinada										
Y88. Secuelas con atención médica y quirúrgica como causa externa										
Y89. Secuelas de otras causas externas										
Y90. Evidencia de alcoholismo determinada por el nivel de alcohol en la sangre										

7.1. Defunciones por edad y causas a 3 caracteres. Ambos sexos

1999	De 40 a 44 años	De 45 a 49 años	De 50 a 54 años	De 55 a 59 años	De 60 a 64 años	De 65 a 69 años	De 70 a 74 años	De 75 a 79 años	De 80 a 84 años	De 85 y más años
Y59. Efectos adversos de otras vacunas y sustancias biológicas, y las no especificadas										
Y60. Corte, punción, perforación o hemorragia no intencional durante la atención médica y quirúrgica										
Y61. Objeto extraño dejado accidentalmente en el cuerpo durante la atención médica y quirúrgica										
Y62. Fallas en la esterilización durante la atención médica y quirúrgica										
Y63. Falla en la dosificación durante la atención médica y quirúrgica										
Y64. Medicamentos o sustancias biológicas contaminados										
Y65. Otros incidentes durante la atención médica y quirúrgica										
Y66. No administración de la atención médica y quirúrgica										
Y69. Incidentes no especificados durante la atención médica y quirúrgica										
Y70. Dispositivos de anestesiología asociados con incidentes adversos										
Y71. Dispositivos cardiovasculares asociados con incidentes adversos										
Y72. Dispositivos otorrinolaringológicos asociados con incidentes adversos										
Y73. Dispositivos de gastroenterología y urología asociados con incidentes adversos										
Y74. Dispositivos para uso hospitalario general y personal asociados con incidentes adversos										
Y75. Dispositivos neurológicos asociados con incidentes adversos										
Y76. Dispositivos ginecológicos y obstétricos asociados con incidentes adversos										
Y77. Dispositivos oftálmicos asociados con incidentes adversos										
Y78. Aparatos radiológicos asociados con incidentes adversos										
Y79. Dispositivos ortopédicos asociados con incidentes adversos										
Y80. Aparatos de medicina física asociados con incidentes adversos										
Y81. Dispositivos de cirugía general y plástica asociados con incidentes adversos										
Y82. Otros dispositivos médicos, y los no especificados, asociados con incidentes adversos										
Y83. Cirugía y otros procedimientos quirúrgicos como la causa de reacción anormal del paciente o de complicación posterior, sin mención de incidente en el momento de efectuar el procedimiento			1			1				1
Y84. Otros procedimientos médicos como la causa de reacción anormal del paciente o de complicación posterior, sin mención de incidente en el momento de efectuar el procedimiento										
Y85. Secuelas de accidentes de transporte						1				
Y86. Secuelas de otros accidentes										
Y87. Secuelas de lesiones autoinfligidas intencionalmente, agresiones y eventos de intención no determinada										
Y88. Secuelas con atención médica y quirúrgica como causa externa										
Y89. Secuelas de otras causas externas										
Y90. Evidencia de alcoholismo determinada por el nivel de alcohol en la sangre										

7.1. Defunciones por edad y causas a 3 caracteres. Ambos sexos

1999	Total	Menos de un año	De 1 a 4 años	De 5 a 9 años	De 10 a 14 años	De 15 a 19 años	De 20 a 24 años	De 25 a 29 años	De 30 a 34 años	De 35 a 39 años
Y91. Evidencia de alcoholismo determinada por el nivel de intoxicación										
Y95. Afección nosocomial										
Y96. Afección relacionada con el trabajo										
Y97. Afección relacionada con la contaminación ambiental										
Y98. Afección relacionada con el estilo de vida										

7.1. Defunciones por edad y causas a 3 caracteres. Ambos sexos

1999	De 40 a 44 años	De 45 a 49 años	De 50 a 54 años	De 55 a 59 años	De 60 a 64 años	De 65 a 69 años	De 70 a 74 años	De 75 a 79 años	De 80 a 84 años	De 85 y más años
Y91. Evidencia de alcoholismo determinada por el nivel de intoxicación										
Y95. Afección nosocomial										
Y96. Afección relacionada con el trabajo										
Y97. Afección relacionada con la contaminación ambiental										
Y98. Afección relacionada con el estilo de vida										

7.2. Defunciones por edad y causas a 3 caracteres. Hombres.

1999	Total	Menos de un año	De 1 a 4 años	De 5 a 9 años	De 10 a 14 años	De 15 a 19 años	De 20 a 24 años	De 25 a 29 años	De 30 a 34 años	De 35 a 39 años
Total	5.018	57	10	7	9	37	46	52	64	68
A00. Cólera										
A01. Fiebres tifoidea y paratifoidea										
A02. Otras infecciones debidas a Salmonella										
A03. Shigelosis										
A04. Otras infecciones intestinales bacterianas										
A05. Otras intoxicaciones alimentarias bacterianas	1									
A06. Amebiasis										
A07. Otras enfermedades intestinales debidas a protozoarios										
A08. Infecciones intestinales debidas a virus y otros organismos especificados										
A09. Diarrea y gastroenteritis de presunto origen infeccioso	1									
A15. Tuberculosis respiratoria, confirmada bacteriológica e histológicamente										
A16. Tuberculosis respiratoria, no confirmada bacteriológica o histológicamente	6									1
A17. Tuberculosis del sistema nervioso	1			1						
A18. Tuberculosis de otros órganos	2									
A19. Tuberculosis miliar										
A20. Peste										
A21. Tularemia										
A22. Carbunco [ántrax]										
A23. Brucelosis										
A24. Muermo y melioidosis										
A25. Fiebres por mordedura de rata										
A26. Erisipeloide										
A27. Leptospirosis										
A28. Otras enfermedades zoonóticas bacterianas, no clasificadas en otra parte										
A30. Lepra [enfermedad de Hansen]										
A31. Infecciones debidas a otras micobacterias	1									
A32. Listeriosis										
A33. Tétanos neonatal										
A34. Tétanos obstétrico										
A35. Otros tétanos										
A36. Difteria										
A37. Tos ferina [tos convulsiva]										
A38. Escarlatina										
A39. Infección meningocócica	2		2							
A40. Septicemia estreptocócica	1									
A41. Otras septicemias	21			1						
A42. Actinomicosis										
A43. Nocardiosis										
A44. Bartonelosis										
A46. Erisipela										
A48. Otras enfermedades bacterianas, no clasificadas en otra parte										
A49. Infección bacteriana de sitio no especificado	2									
A50. Sífilis congénita										
A51. Sífilis precoz										
A52. Sífilis tardía	1									
A53. Otras sífilis y las no especificadas										
A54. Infección gonocócica										
A55. Linfogranuloma (venéreo) por clamidias										
A56. Otras enfermedades de transmisión sexual debidas a clamidias										
A57. Chancro blando										
A58. Granuloma inguinal										
A59. Tricomoniasis										

7.2. Defunciones por edad y causas a 3 caracteres. Hombres.

1999	De 40 a 44 años	De 45 a 49 años	De 50 a 54 años	De 55 a 59 años	De 60 a 64 años	De 65 a 69 años	De 70 a 74 años	De 75 a 79 años	De 80 a 84 años	De 85 y más años
Total	84	110	160	198	349	561	721	845	697	943
A00. Cólera										
A01. Fiebres tifoidea y paratifoidea										
A02. Otras infecciones debidas a Salmonella										
A03. Shigelosis										
A04. Otras infecciones intestinales bacterianas										
A05. Otras intoxicaciones alimentarias bacterianas						1				
A06. Amebiasis										
A07. Otras enfermedades intestinales debidas a protozoarios										
A08. Infecciones intestinales debidas a virus y otros organismos especificados										
A09. Diarrea y gastroenteritis de presunto origen infeccioso						1				
A15. Tuberculosis respiratoria, confirmada bacteriológica e histológicamente										
A16. Tuberculosis respiratoria, no confirmada bacteriológica o histológicamente	1						1		2	1
A17. Tuberculosis del sistema nervioso										
A18. Tuberculosis de otros órganos								1		1
A19. Tuberculosis miliar										
A20. Peste										
A21. Tularemia										
A22. Carbunco [ántrax]										
A23. Brucelosis										
A24. Muermo y melioidosis										
A25. Fiebres por mordedura de rata										
A26. Erisipeloide										
A27. Leptospirosis										
A28. Otras enfermedades zoonóticas bacterianas, no clasificadas en otra parte										
A30. Lepra [enfermedad de Hansen]										
A31. Infecciones debidas a otras micobacterias						1				
A32. Listeriosis										
A33. Tétanos neonatal										
A34. Tétanos obstétrico										
A35. Otros tétanos										
A36. Difteria										
A37. Tos ferina [tos convulsiva]										
A38. Escarlatina										
A39. Infección meningocócica										
A40. Septicemia estreptocócica									1	
A41. Otras septicemias		1	2		2		4	4	4	3
A42. Actinomicosis										
A43. Nocardiosis										
A44. Bartonelosis										
A46. Erisipela										
A48. Otras enfermedades bacterianas, no clasificadas en otra parte										
A49. Infección bacteriana de sitio no especificado								1		1
A50. Sífilis congénita										
A51. Sífilis precoz										
A52. Sífilis tardía						1				
A53. Otras sífilis y las no especificadas										
A54. Infección gonocócica										
A55. Linfogranuloma (venéreo) por clamidias										
A56. Otras enfermedades de transmisión sexual debidas a clamidias										
A57. Chancro blando										
A58. Granuloma inguinal										
A59. Tricomoniiasis										

7.2. Defunciones por edad y causas a 3 caracteres. Hombres.

1999	Total	Menos de un año	De 1 a 4 años	De 5 a 9 años	De 10 a 14 años	De 15 a 19 años	De 20 a 24 años	De 25 a 29 años	De 30 a 34 años	De 35 a 39 años
A60. Infección anogenital debida a virus del herpes [herpes simple]										
A63. Otras enfermedades de transmisión predominantemente sexual, no clasificadas en otra parte										
A64. Enfermedad de transmisión sexual no especificada										
A65. Sífilis no venérea										
A66. Frambesia										
A67. Pinta [carate]										
A68. Fiebres recurrentes										
A69. Otras infecciones causadas por espiroquetas										
A70. Infección debida a Chlamydia psittaci										
A71. Tracoma										
A74. Otras enfermedades causadas por clamidias										
A75. Tifus										
A77. Fiebre maculosa [rickettsiosis transmitida por garrapatas]										
A78. Fiebre Q										
A79. Otras rickettsiosis										
A80. Poliomiелitis aguda										
A81. Infecciones del sistema nervioso central por virus lento										
A82. Rabia										
A83. Encefalitis viral transmitida por mosquitos										
A84. Encefalitis viral transmitida por garrapatas										
A85. Otras encefalitis virales, no clasificadas en otra parte										
A86. Encefalitis viral, no especificada										
A87. Meningitis viral	1									
A88. Otras infecciones virales del sistema nervioso central, no clasificadas en otra parte										
A89. Infección viral del sistema nervioso central, no especificada										
A90. Fiebre del dengue [dengue clásico]										
A91. Fiebre del dengue hemorrágico										
A92. Otras fiebres virales transmitidas por mosquitos										
A93. Otras fiebres virales transmitidas por artrópodos, no clasificadas en otra parte										
A94. Fiebre viral transmitida por artrópodos, no especificada										
A95. Fiebre amarilla										
A96. Fiebre hemorrágica por arenavirus										
A98. Otras fiebres virales hemorrágicas, no clasificadas en otra parte										
A99. Fiebre viral hemorrágica, no especificada										
B00. Infecciones herpéticas [herpes simple]										
B01. Varicela										
B02. Herpes zoster										
B03. Viruela										
B04. Viruela de los monos										
B05. Sarampión										
B06. Rubéola [sarampión alemán]										
B07. Verrugas víricas										
B08. Otras infecciones víricas caracterizadas por lesiones de la piel y de las membranas mucosas, no clasificadas en otra parte										
B09. Infección viral no especificada, caracterizada por lesiones de la piel y de las membranas mucosas										
B15. Hepatitis aguda tipo A										

7.2. Defunciones por edad y causas a 3 caracteres. Hombres.

1999	De 40 a 44 años	De 45 a 49 años	De 50 a 54 años	De 55 a 59 años	De 60 a 64 años	De 65 a 69 años	De 70 a 74 años	De 75 a 79 años	De 80 a 84 años	De 85 y más años
A60. Infección anogenital debida a virus del herpes [herpes simple]										
A63. Otras enfermedades de transmisión predominantemente sexual, no clasificadas en otra parte										
A64. Enfermedad de transmisión sexual no especificada										
A65. Sífilis no venérea										
A66. Frambesia										
A67. Pinta [carate]										
A68. Fiebres recurrentes										
A69. Otras infecciones causadas por espiroquetas										
A70. Infección debida a Chlamydia psittaci										
A71. Tracoma										
A74. Otras enfermedades causadas por clamidias										
A75. Tifus										
A77. Fiebre maculosa [rickettsiosis transmitida por garrapatas]										
A78. Fiebre Q										
A79. Otras rickettsiosis										
A80. Poliomiелitis aguda										
A81. Infecciones del sistema nervioso central por virus lento										
A82. Rabia										
A83. Encefalitis viral transmitida por mosquitos										
A84. Encefalitis viral transmitida por garrapatas										
A85. Otras encefalitis virales, no clasificadas en otra parte										
A86. Encefalitis viral, no especificada										
A87. Meningitis viral								1		
A88. Otras infecciones virales del sistema nervioso central, no clasificadas en otra parte										
A89. Infección viral del sistema nervioso central, no especificada										
A90. Fiebre del dengue [dengue clásico]										
A91. Fiebre del dengue hemorrágico										
A92. Otras fiebres virales transmitidas por mosquitos										
A93. Otras fiebres virales transmitidas por artrópodos, no clasificadas en otra parte										
A94. Fiebre viral transmitida por artrópodos, no especificada										
A95. Fiebre amarilla										
A96. Fiebre hemorrágica por arenavirus										
A98. Otras fiebres virales hemorrágicas, no clasificadas en otra parte										
A99. Fiebre viral hemorrágica, no especificada										
B00. Infecciones herpéticas [herpes simple]										
B01. Varicela										
B02. Herpes zoster										
B03. Viruela										
B04. Viruela de los monos										
B05. Sarampión										
B06. Rubéola [sarampión alemán]										
B07. Verrugas víricas										
B08. Otras infecciones víricas caracterizadas por lesiones de la piel y de las membranas mucosas, no clasificadas en otra parte										
B09. Infección viral no especificada, caracterizada por lesiones de la piel y de las membranas mucosas										
B15. Hepatitis aguda tipo A										

7.2. Defunciones por edad y causas a 3 caracteres. Hombres.

1999	Total	Menos de un año	De 1 a 4 años	De 5 a 9 años	De 10 a 14 años	De 15 a 19 años	De 20 a 24 años	De 25 a 29 años	De 30 a 34 años	De 35 a 39 años
B16. Hepatitis aguda tipo B	2									
B17. Otras hepatitis virales agudas	1									
B18. Hepatitis viral crónica	8									
B19. Hepatitis viral, sin otra especificación										
B20. Enfermedad por virus de la inmunodeficiencia humana [VIH], resultante en enfermedades infecciosas y parasitarias	17							3	6	5
B21. Enfermedad por virus de la inmunodeficiencia humana [VIH], resultante en tumores malignos	1									1
B22. Enfermedad por virus de la inmunodeficiencia humana [VIH], resultante en otras enfermedades especificadas	2									1
B23. Enfermedad por virus de la inmunodeficiencia humana [VIH], resultante en otras afecciones	3								1	1
B24. Enfermedad por virus de la inmunodeficiencia humana [VIH], sin otra especificación	8						1		2	1
B25. Enfermedad debida a virus citomegálico										
B26. Parotiditis infecciosa										
B27. Mononucleosis infecciosa										
B30. Conjuntivitis viral										
B33. Otras enfermedades virales, no clasificadas en otra parte										
B34. Infección viral de sitio no especificado										
B35. Dermofitosis										
B36. Otras micosis superficiales										
B37. Candidiasis	1	1								
B38. Coccidioidomicosis										
B39. Histoplasmosis										
B40. Blastomicosis										
B41. Paracoccidioidomicosis										
B42. Esporotricosis										
B43. Cromomicosis y absceso feomicótico										
B44. Aspergilosis										
B45. Criptococosis										
B46. Cigomicosis										
B47. Mictoma										
B48. Otras micosis, no clasificadas en otra parte										
B49. Micosis, no especificada	1									
B50. Paludismo [malaria] debido a Plasmodium falciparum										
B51. Paludismo [malaria] debido a Plasmodium vivax										
B52. Paludismo [malaria] debido a Plasmodium malariae										
B53. Otro paludismo [malaria] confirmado parasitológicamente										
B54. Paludismo [malaria] no especificado										
B55. Leishmaniasis										
B56. Tripanosomiasis africana										
B57. Enfermedad de Chagas										
B58. Toxoplasmosis										
B59. Neumocistosis										
B60. Otras enfermedades debidas a protozoarios, no clasificadas en otra parte										
B64. Enfermedad debida a protozoarios, no especificada										
B65. Esquistosomiasis [bilharziasis]										
B66. Otras infecciones debidas a trematodos										
B67. Equinococosis										
B68. Teniasis										

7.2. Defunciones por edad y causas a 3 caracteres. Hombres.

1999	De 40 a 44 años	De 45 a 49 años	De 50 a 54 años	De 55 a 59 años	De 60 a 64 años	De 65 a 69 años	De 70 a 74 años	De 75 a 79 años	De 80 a 84 años	De 85 y más años
B16. Hepatitis aguda tipo B			1						1	
B17. Otras hepatitis virales agudas	1									
B18. Hepatitis viral crónica	1	1				2		3	1	
B19. Hepatitis viral, sin otra especificación										
B20. Enfermedad por virus de la inmunodeficiencia humana [VIH], resultante en enfermedades infecciosas y parasitarias		1	1	1						
B21. Enfermedad por virus de la inmunodeficiencia humana [VIH], resultante en tumores malignos										
B22. Enfermedad por virus de la inmunodeficiencia humana [VIH], resultante en otras enfermedades especificadas				1						
B23. Enfermedad por virus de la inmunodeficiencia humana [VIH], resultante en otras afecciones			1							
B24. Enfermedad por virus de la inmunodeficiencia humana [VIH], sin otra especificación	2		1		1					
B25. Enfermedad debida a virus citomegálico										
B26. Parotiditis infecciosa										
B27. Mononucleosis infecciosa										
B30. Conjuntivitis viral										
B33. Otras enfermedades virales, no clasificadas en otra parte										
B34. Infección viral de sitio no especificado										
B35. Dermatofitosis										
B36. Otras micosis superficiales										
B37. Candidiasis										
B38. Coccidioidomicosis										
B39. Histoplasmosis										
B40. Blastomicosis										
B41. Paracoccidioidomicosis										
B42. Esporotricosis										
B43. Cromomicosis y absceso feomicótico										
B44. Aspergilosis										
B45. Criptococosis										
B46. Cigomicosis										
B47. Micetoma										
B48. Otras micosis, no clasificadas en otra parte										
B49. Micosis, no especificada					1					
B50. Paludismo [malaria] debido a Plasmodium falciparum										
B51. Paludismo [malaria] debido a Plasmodium vivax										
B52. Paludismo [malaria] debido a Plasmodium malariae										
B53. Otro paludismo [malaria] confirmado parasitológicamente										
B54. Paludismo [malaria] no especificado										
B55. Leishmaniasis										
B56. Tripanosomiasis africana										
B57. Enfermedad de Chagas										
B58. Toxoplasmosis										
B59. Neumocistosis										
B60. Otras enfermedades debidas a protozoarios, no clasificadas en otra parte										
B64. Enfermedad debida a protozoarios, no especificada										
B65. Esquistosomiasis [bilharziasis]										
B66. Otras infecciones debidas a trematodos										
B67. Equinococosis										
B68. Teniasis										

7.2. Defunciones por edad y causas a 3 caracteres. Hombres.

1999	Total	Menos de un año	De 1 a 4 años	De 5 a 9 años	De 10 a 14 años	De 15 a 19 años	De 20 a 24 años	De 25 a 29 años	De 30 a 34 años	De 35 a 39 años
B69. Cisticercosis										
B70. Difilobotriasis y esparganosis										
B71. Otras infecciones debidas a cestodos										
B72. Dracontiasis										
B73. Oncocercosis										
B74. Filariasis										
B75. Triquinosis										
B76. Anquilostomiasis y necatoriasis										
B77. Ascariasis										
B78. Estrongiloidiasis										
B79. Tricuriasis										
B80. Enterobiasis										
B81. Otras helmintiasis intestinales, no clasificadas en otra parte										
B82. Parasitosis intestinales, sin otra especificación										
B83. Otras helmintiasis										
B85. Pediculosis y phthiriasis										
B86. Escabiosis										
B87. Miasis										
B88. Otras infestaciones										
B89. Enfermedad parasitaria, no especificada										
B90. Secuelas de tuberculosis	1									
B91. Secuelas de poliomielitis										
B92. Secuelas de lepra										
B94. Secuelas de otras enfermedades infecciosas y parasitarias y de las no especificadas										
B95. Estreptococos y estafilococos como causa de enfermedades clasificadas en otros capítulos										
B96. Otros agentes bacterianos como causa de enfermedades clasificadas en otros capítulos										
B97. Agentes virales como causa de enfermedades clasificadas en otros capítulos										
B99. Otras enfermedades infecciosas y las no especificadas										
C00. Tumor maligno del labio	2									
C01. Tumor maligno de la base de la lengua	3									
C02. Tumor maligno de otras partes y de las no especificadas de la lengua	3									
C03. Tumor maligno de la encía	1									
C04. Tumor maligno del piso de la boca	8									
C05. Tumor maligno del paladar	1									
C06. Tumor maligno de otras partes y de las no especificadas de la boca	5									
C07. Tumor maligno de la glándula parótida	3									
C08. Tumor maligno de otras glándulas salivales mayores y de las no especificadas										
C09. Tumor maligno de la amígdala	5									
C10. Tumor maligno de la orofaringe	1									
C11. Tumor maligno de la nasofaringe	4									
C12. Tumor maligno del seno piriforme	2									
C13. Tumor maligno de la hipofaringe	4									
C14. Tumor maligno de otros sitios y de los mal definidos del labio, de la cavidad bucal y de la faringe	2									
C15. Tumor maligno del esófago	22									
C16. Tumor maligno del estómago	90							1	1	1
C17. Tumor maligno del intestino delgado										
C18. Tumor maligno del colon	104									
C19. Tumor maligno de la unión rectosigmoidea	4									
C20. Tumor maligno del recto	32									

7.2. Defunciones por edad y causas a 3 caracteres. Hombres.

1999	De 40 a 44 años	De 45 a 49 años	De 50 a 54 años	De 55 a 59 años	De 60 a 64 años	De 65 a 69 años	De 70 a 74 años	De 75 a 79 años	De 80 a 84 años	De 85 y más años
B69. Cisticercosis										
B70. Difilobotriasis y esparganosis										
B71. Otras infecciones debidas a cestodos										
B72. Dracontiasis										
B73. Oncocercosis										
B74. Filariasis										
B75. Triquinosis										
B76. Anquilostomiasis y necatoriasis										
B77. Ascariasis										
B78. Estrongiloidiasis										
B79. Tricuriasis										
B80. Enterobiasis										
B81. Otras helmintiasis intestinales, no clasificadas en otra parte										
B82. Parasitosis intestinales, sin otra especificación										
B83. Otras helmintiasis										
B85. Pediculosis y phthiriasis										
B86. Escabiosis										
B87. Miasis										
B88. Otras infestaciones										
B89. Enfermedad parasitaria, no especificada										
B90. Secuelas de tuberculosis									1	
B91. Secuelas de poliomielitis										
B92. Secuelas de lepra										
B94. Secuelas de otras enfermedades infecciosas y parasitarias y de las no especificadas										
B95. Estreptococos y estafilococos como causa de enfermedades clasificadas en otros capítulos										
B96. Otros agentes bacterianos como causa de enfermedades clasificadas en otros capítulos										
B97. Agentes virales como causa de enfermedades clasificadas en otros capítulos										
B99. Otras enfermedades infecciosas y las no especificadas										
C00. Tumor maligno del labio			1			1				
C01. Tumor maligno de la base de la lengua					2			1		
C02. Tumor maligno de otras partes y de las no especificadas de la lengua				1		1		1		
C03. Tumor maligno de la encía			1							
C04. Tumor maligno del piso de la boca					3	2	1	1	1	
C05. Tumor maligno del paladar								1		
C06. Tumor maligno de otras partes y de las no especificadas de la boca		1			1			1	1	1
C07. Tumor maligno de la glándula parótida				2			1			
C08. Tumor maligno de otras glándulas salivales mayores y de las no especificadas										
C09. Tumor maligno de la amígdala	1	1		1		2				
C10. Tumor maligno de la orofaringe					1					
C11. Tumor maligno de la nasofaringe			2			2				
C12. Tumor maligno del seno piriforme			1			1				
C13. Tumor maligno de la hipofaringe		1	1		2					
C14. Tumor maligno de otros sitios y de los mal definidos del labio, de la cavidad bucal y de la faringe					1	1				
C15. Tumor maligno del esófago		2	3	2	3	3	4	4		1
C16. Tumor maligno del estómago	2	1	1	2	11	17	18	13	11	11
C17. Tumor maligno del intestino delgado										
C18. Tumor maligno del colon			1	9	12	22	15	15	18	12
C19. Tumor maligno de la unión rectosigmoidea	1						1	1	1	
C20. Tumor maligno del recto		2	1	4	4	3	5	8	2	3

7.2. Defunciones por edad y causas a 3 caracteres. Hombres.

1999	Total	Menos de un año	De 1 a 4 años	De 5 a 9 años	De 10 a 14 años	De 15 a 19 años	De 20 a 24 años	De 25 a 29 años	De 30 a 34 años	De 35 a 39 años
C21. Tumor maligno del ano y del conducto anal										
C22. Tumor maligno del hígado y de las vías biliares intrahepáticas	52									1
C23. Tumor maligno de la vesícula biliar	2									
C24. Tumor maligno de otras partes y de las no especificadas de las vías biliares	7									
C25. Tumor maligno del páncreas	56									
C26. Tumor maligno de otros sitios y de los mal definidos de los órganos digestivos	9									
C30. Tumor maligno de las fosas nasales y del oído medio										
C31. Tumor maligno de los senos paranasales	1									
C32. Tumor maligno de la laringe	55									
C33. Tumor maligno de la tráquea	1									
C34. Tumor maligno de los bronquios y del pulmón	350									1
C37. Tumor maligno del timo	1									
C38. Tumor maligno del corazón, del mediastino y de la pleura	4									
C39. Tumor maligno de otros sitios y de los mal definidos del sistema respiratorio y de los órganos intratorácicos	1									
C40. Tumor maligno de los huesos y de los cartilagos articulares de los miembros										
C41. Tumor maligno de los huesos y de los cartilagos articulares, de otros sitios y de sitios no especificados	3						1			
C43. Melanoma maligno de la piel	13									
C44. Otros tumores malignos de la piel	9									
C45. Mesotelioma	2									
C46. Sarcoma de Kaposi										
C47. Tumor maligno de los nervios periféricos y del sistema nervioso autónomo	1									
C48. Tumor maligno del peritoneo y del retroperitoneo	3									
C49. Tumor maligno de otros tejidos conjuntivos y de tejidos blandos	2									
C50. Tumor maligno de la mama	2									
C51. Tumor maligno de la vulva										
C52. Tumor maligno de la vagina										
C53. Tumor maligno del cuello del útero										
C54. Tumor maligno del cuerpo del útero										
C55. Tumor maligno del útero, parte no especificada										
C56. Tumor maligno del ovario										
C57. Tumor maligno de otros órganos genitales femeninos y de los no especificados										
C58. Tumor maligno de la placenta										
C60. Tumor maligno del pene	4									
C61. Tumor maligno de la próstata	139									
C62. Tumor maligno del testículo										
C63. Tumor maligno de otros órganos genitales masculinos y de los no especificados										
C64. Tumor maligno del riñón, excepto de la pelvis renal	17								1	
C65. Tumor maligno de la pelvis renal										
C66. Tumor maligno del uréter										
C67. Tumor maligno de la vejiga urinaria	88									
C68. Tumor maligno de otros órganos urinarios y de los no especificados	3									
C69. Tumor maligno del ojo y sus anexos	1									
C70. Tumor maligno de las meninges										
C71. Tumor maligno del encéfalo	30			1	2	1		1	2	

7.2. Defunciones por edad y causas a 3 caracteres. Hombres.

1999	De 40 a 44 años	De 45 a 49 años	De 50 a 54 años	De 55 a 59 años	De 60 a 64 años	De 65 a 69 años	De 70 a 74 años	De 75 a 79 años	De 80 a 84 años	De 85 y más años
C21. Tumor maligno del ano y del conducto anal										
C22. Tumor maligno del hígado y de las vías biliares intrahepáticas	1	3	5	3	3	10	9	11	4	2
C23. Tumor maligno de la vesícula biliar		1			1					
C24. Tumor maligno de otras partes y de las no especificadas de las vías biliares				1		2		2	1	1
C25. Tumor maligno del páncreas	1	1	6	9	6	8	10	9	4	2
C26. Tumor maligno de otros sitios y de los mal definidos de los órganos digestivos			1	1	1	1	2	2		1
C30. Tumor maligno de las fosas nasales y del oído medio										
C31. Tumor maligno de los senos paranasales								1		
C32. Tumor maligno de la laringe			5	11	8	2	7	12	6	4
C33. Tumor maligno de la tráquea						1				
C34. Tumor maligno de los bronquios y del pulmón	11	17	27	24	31	59	69	62	29	20
C37. Tumor maligno del timo						1				
C38. Tumor maligno del corazón, del mediastino y de la pleura					2	1	1			
C39. Tumor maligno de otros sitios y de los mal definidos del sistema respiratorio y de los órganos intratorácicos							1			
C40. Tumor maligno de los huesos y de los cartílagos articulares de los miembros										
C41. Tumor maligno de los huesos y de los cartílagos articulares, de otros sitios y de sitios no especificados			1			1				
C43. Melanoma maligno de la piel	1		1	2	2	2		3	1	1
C44. Otros tumores malignos de la piel				1		2	1	2		3
C45. Mesotelioma					1	1				
C46. Sarcoma de Kaposi										
C47. Tumor maligno de los nervios periféricos y del sistema nervioso autónomo			1							
C48. Tumor maligno del peritoneo y del retroperitoneo						2		1		
C49. Tumor maligno de otros tejidos conjuntivos y de tejidos blandos			1						1	
C50. Tumor maligno de la mama						1	1			
C51. Tumor maligno de la vulva										
C52. Tumor maligno de la vagina										
C53. Tumor maligno del cuello del útero										
C54. Tumor maligno del cuerpo del útero										
C55. Tumor maligno del útero, parte no especificada										
C56. Tumor maligno del ovario										
C57. Tumor maligno de otros órganos genitales femeninos y de los no especificados										
C58. Tumor maligno de la placenta										
C60. Tumor maligno del pene							1	1	1	1
C61. Tumor maligno de la próstata		1	1	3	6	7	23	32	32	34
C62. Tumor maligno del testículo										
C63. Tumor maligno de otros órganos genitales masculinos y de los no especificados										
C64. Tumor maligno del riñón, excepto de la pelvis renal			1	1	3	2	3	3	2	1
C65. Tumor maligno de la pelvis renal										
C66. Tumor maligno del uréter										
C67. Tumor maligno de la vejiga urinaria		2		4	11	11	15	18	15	12
C68. Tumor maligno de otros órganos urinarios y de los no especificados							1			2
C69. Tumor maligno del ojo y sus anexos					1					
C70. Tumor maligno de las meninges										
C71. Tumor maligno del encéfalo	1	2	2	3	4	3	4	4		

7.2. Defunciones por edad y causas a 3 caracteres. Hombres.

1999	Total	Menos de un año	De 1 a 4 años	De 5 a 9 años	De 10 a 14 años	De 15 a 19 años	De 20 a 24 años	De 25 a 29 años	De 30 a 34 años	De 35 a 39 años
C72. Tumor maligno de la médula espinal, de los nervios craneales y de otras partes del sistema nervioso central	1									
C73. Tumor maligno de la glándula tiroides										
C74. Tumor maligno de la glándula suprarrenal										
C75. Tumor maligno de otras glándulas endocrinas y de estructuras afines										
C76. Tumor maligno de otros sitios y de sitios mal definidos	6									
C77. Tumor maligno secundario y el no especificado de los ganglios linfáticos										
C78. Tumor maligno secundario de los órganos respiratorios y digestivos	4									
C79. Tumor maligno secundario de otros sitios	1									
C80. Tumor maligno de sitios no especificados	58									
C81. Enfermedad de Hodgkin	4									
C82. Linfoma no-Hodgkin folicular [nodular]										
C83. Linfoma no-Hodgkin difuso	1						1			
C84. Linfoma de células T, periférico y cutáneo	1									
C85. Linfoma no-Hodgkin de otro tipo y el no especificado	23						1		1	
C88. Enfermedades inmunoproliferativas malignas	1									
C90. Mieloma múltiple y tumores malignos de células plasmáticas	21							1		
C91. Leucemia linfoide	9									
C92. Leucemia mieloide	10					1				
C93. Leucemia monocítica	1									
C94. Otras leucemias de tipo celular especificado										
C95. Leucemia de células de tipo no especificado	8					1			1	
C96. Otros tumores malignos y los no especificados del tejido linfático, de los órganos hematopoyéticos y de tejidos afines										
C97. Tumores malignos (primarios) de sitios múltiples independientes	10									
D00. Carcinoma in situ de la cavidad bucal, del esófago y del estómago										
D01. Carcinoma in situ de otros órganos digestivos y de los no especificados										
D02. Carcinoma in situ del sistema respiratorio y del oído medio										
D03. Melanoma in situ										
D04. Carcinoma in situ de la piel										
D05. Carcinoma in situ de la mama										
D06. Carcinoma in situ del cuello del útero										
D07. Carcinoma in situ de otros órganos genitales y de los no especificados										
D09. Carcinoma in situ de otros sitios y de los no especificados										
D10. Tumor benigno de la boca y de la faringe										
D11. Tumor benigno de las glándulas salivales mayores										
D12. Tumor benigno del colon, del recto, del conducto anal y del ano										
D13. Tumor benigno de otras partes y de las mal definidas del sistema digestivo										
D14. Tumor benigno del oído medio y del sistema respiratorio										
D15. Tumor benigno de otros órganos intratorácicos y de los no especificados										
D16. Tumor benigno del hueso y del cartílago articular										
D17. Tumores benignos lipomatosos										
D18. Hemangioma y linfangioma de cualquier sitio	1									1

7.2. Defunciones por edad y causas a 3 caracteres. Hombres.

1999	De 40 a 44 años	De 45 a 49 años	De 50 a 54 años	De 55 a 59 años	De 60 a 64 años	De 65 a 69 años	De 70 a 74 años	De 75 a 79 años	De 80 a 84 años	De 85 y más años
C72. Tumor maligno de la médula espinal, de los nervios craneales y de otras partes del sistema nervioso central						1				
C73. Tumor maligno de la glándula tiroides										
C74. Tumor maligno de la glándula suprarrenal										
C75. Tumor maligno de otras glándulas endocrinas y de estructuras afines										
C76. Tumor maligno de otros sitios y de sitios mal definidos					2		1	2		1
C77. Tumor maligno secundario y el no especificado de los ganglios linfáticos										
C78. Tumor maligno secundario de los órganos respiratorios y digestivos				2			1	1		
C79. Tumor maligno secundario de otros sitios										1
C80. Tumor maligno de sitios no especificados	2	2	2	4	2	11	12	8	13	2
C81. Enfermedad de Hodgkin	1						1		2	
C82. Linfoma no-Hodgkin folicular [nodular]										
C83. Linfoma no-Hodgkin difuso										
C84. Linfoma de células T, periférico y cutáneo			1							
C85. Linfoma no-Hodgkin de otro tipo y el no especificado	1		1	4	3	1	6	2	3	
C88. Enfermedades inmunoproliferativas malignas								1		
C90. Mieloma múltiple y tumores malignos de células plasmáticas				1	1	6	4	5	3	
C91. Leucemia linfoide						1	3	1	2	2
C92. Leucemia mieloide			1			3	2	1	2	
C93. Leucemia monocítica										1
C94. Otras leucemias de tipo celular especificado										
C95. Leucemia de células de tipo no especificado		2			1			1	2	
C96. Otros tumores malignos y los no especificados del tejido linfático, de los órganos hematopoyéticos y de tejidos afines										
C97. Tumores malignos (primarios) de sitios múltiples independientes		1				1	1	5	1	1
D00. Carcinoma in situ de la cavidad bucal, del esófago y del estómago										
D01. Carcinoma in situ de otros órganos digestivos y de los no especificados										
D02. Carcinoma in situ del sistema respiratorio y del oído medio										
D03. Melanoma in situ										
D04. Carcinoma in situ de la piel										
D05. Carcinoma in situ de la mama										
D06. Carcinoma in situ del cuello del útero										
D07. Carcinoma in situ de otros órganos genitales y de los no especificados										
D09. Carcinoma in situ de otros sitios y de los no especificados										
D10. Tumor benigno de la boca y de la faringe										
D11. Tumor benigno de las glándulas salivales mayores										
D12. Tumor benigno del colon, del recto, del conducto anal y del ano										
D13. Tumor benigno de otras partes y de las mal definidas del sistema digestivo										
D14. Tumor benigno del oído medio y del sistema respiratorio										
D15. Tumor benigno de otros órganos intratorácicos y de los no especificados										
D16. Tumor benigno del hueso y del cartílago articular										
D17. Tumores benignos lipomatosos										
D18. Hemangioma y linfangioma de cualquier sitio										

7.2. Defunciones por edad y causas a 3 caracteres. Hombres.

1999	Total	Menos de un año	De 1 a 4 años	De 5 a 9 años	De 10 a 14 años	De 15 a 19 años	De 20 a 24 años	De 25 a 29 años	De 30 a 34 años	De 35 a 39 años
D19. Tumores benignos del tejido mesotelial										
D20. Tumor benigno del tejido blando del peritoneo y del retroperitoneo										
D21. Otros tumores benignos del tejido conjuntivo y de los tejidos blandos										
D22. Nevo melanocítico										
D23. Otros tumores benignos de la piel										
D24. Tumor benigno de la mama										
D25. Leiomioma del útero										
D26. Otros tumores benignos del útero										
D27. Tumor benigno del ovario										
D28. Tumor benigno de otros órganos genitales femeninos y de los no especificados										
D29. Tumor benigno de los órganos genitales masculinos										
D30. Tumor benigno de los órganos urinarios										
D31. Tumor benigno del ojo y sus anexos										
D32. Tumores benignos de las meninges	3									1
D33. Tumor benigno del encéfalo y de otras partes del sistema nervioso central										
D34. Tumor benigno de la glándula tiroides										
D35. Tumor benigno de otras glándulas endocrinas y de las no especificadas	1									
D36. Tumor benigno de otros sitios y de los no especificados										
D37. Tumor de comportamiento incierto o desconocido de la cavidad bucal y de los órganos digestivos	2									
D38. Tumor de comportamiento incierto o desconocido del oído medio y de los órganos respiratorios e intratorácicos	4									
D39. Tumor de comportamiento incierto o desconocido de los órganos genitales femeninos										
D40. Tumor de comportamiento incierto o desconocido de los órganos genitales masculinos										
D41. Tumor de comportamiento incierto o desconocido de los órganos urinarios	5									
D42. Tumor de comportamiento incierto o desconocido de las meninges										
D43. Tumor de comportamiento incierto o desconocido del encéfalo y del sistema nervioso central	12						1			
D44. Tumor de comportamiento incierto o desconocido de las glándulas endocrinas										
D45. Policitemia vera										
D46. Síndromes mielodisplásicos	13									
D47. Otros tumores de comportamiento incierto o desconocido del tejido linfático, de los órganos hematopoyéticos y de tejidos afines	2									
D48. Tumor de comportamiento incierto o desconocido de otros sitios y de los no especificados	2									
D50. Anemias por deficiencia de hierro										
D51. Anemia por deficiencia de vitamina B12										
D52. Anemia por deficiencia de folatos										
D53. Otras anemias nutricionales										
D55. Anemia debida a trastornos enzimáticos										
D56. Talasemia										
D57. Trastornos falciformes										
D58. Otras anemias hemolíticas hereditarias	1									
D59. Anemia hemolítica adquirida	1									

7.2. Defunciones por edad y causas a 3 caracteres. Hombres.

1999	De 40 a 44 años	De 45 a 49 años	De 50 a 54 años	De 55 a 59 años	De 60 a 64 años	De 65 a 69 años	De 70 a 74 años	De 75 a 79 años	De 80 a 84 años	De 85 y más años
D19. Tumores benignos del tejido mesotelial										
D20. Tumor benigno del tejido blando del peritoneo y del retroperitoneo										
D21. Otros tumores benignos del tejido conjuntivo y de los tejidos blandos										
D22. Nevo melanocítico										
D23. Otros tumores benignos de la piel										
D24. Tumor benigno de la mama										
D25. Leiomioma del útero										
D26. Otros tumores benignos del útero										
D27. Tumor benigno del ovario										
D28. Tumor benigno de otros órganos genitales femeninos y de los no especificados										
D29. Tumor benigno de los órganos genitales masculinos										
D30. Tumor benigno de los órganos urinarios										
D31. Tumor benigno del ojo y sus anexos										
D32. Tumores benignos de las meninges						1			1	
D33. Tumor benigno del encéfalo y de otras partes del sistema nervioso central										
D34. Tumor benigno de la glándula tiroides										
D35. Tumor benigno de otras glándulas endocrinas y de las no especificadas				1						
D36. Tumor benigno de otros sitios y de los no especificados										
D37. Tumor de comportamiento incierto o desconocido de la cavidad bucal y de los órganos digestivos							1			1
D38. Tumor de comportamiento incierto o desconocido del oído medio y de los órganos respiratorios e intratorácicos			1	1	1				1	
D39. Tumor de comportamiento incierto o desconocido de los órganos genitales femeninos										
D40. Tumor de comportamiento incierto o desconocido de los órganos genitales masculinos										
D41. Tumor de comportamiento incierto o desconocido de los órganos urinarios					1		2	2		
D42. Tumor de comportamiento incierto o desconocido de las meninges										
D43. Tumor de comportamiento incierto o desconocido del encéfalo y del sistema nervioso central		1	2				2	4	1	1
D44. Tumor de comportamiento incierto o desconocido de las glándulas endocrinas										
D45. Policitemia vera										
D46. Síndromes mielodisplásicos						2	3	4	1	3
D47. Otros tumores de comportamiento incierto o desconocido del tejido linfático, de los órganos hematopoyéticos y de tejidos afines							2			
D48. Tumor de comportamiento incierto o desconocido de otros sitios y de los no especificados								1	1	
D50. Anemias por deficiencia de hierro										
D51. Anemia por deficiencia de vitamina B12										
D52. Anemia por deficiencia de folatos										
D53. Otras anemias nutricionales										
D55. Anemia debida a trastornos enzimáticos										
D56. Talasemia										
D57. Trastornos falciformes										
D58. Otras anemias hemolíticas hereditarias							1			
D59. Anemia hemolítica adquirida						1				

7.2. Defunciones por edad y causas a 3 caracteres. Hombres.

1999	Total	Menos de un año	De 1 a 4 años	De 5 a 9 años	De 10 a 14 años	De 15 a 19 años	De 20 a 24 años	De 25 a 29 años	De 30 a 34 años	De 35 a 39 años
D60. Aplasia adquirida, exclusiva de la serie roja [eritroblastopenia]										
D61. Otras anemias aplásticas	2							1		
D62. Anemia posthemorrágica aguda										
D64. Otras anemias	1									
D65. Coagulación intravascular diseminada [síndrome de desfibrinación]	1									
D66. Deficiencia hereditaria del factor VIII										
D67. Deficiencia hereditaria del factor IX										
D68. Otros defectos de la coagulación										
D69. Púrpura y otras afecciones hemorrágicas	1									
D70. Agranulocitosis										
D71. Trastornos funcionales de los polimorfonucleares neutrófilos										
D72. Otros trastornos de los leucocitos										
D73. Enfermedades del bazo	1									
D74. Metahemoglobinemia										
D75. Otras enfermedades de la sangre y de los órganos hematopoyéticos										
D76. Ciertas enfermedades que afectan al tejido linforreticular y al sistema reticuloendotelial	1		1							
D80. Inmunodeficiencia con predominio de defectos de los anticuerpos										
D81. Inmunodeficiencias combinadas										
D82. Inmunodeficiencia asociada con otros defectos mayores										
D83. Inmunodeficiencia variable común										
D84. Otras inmunodeficiencias										
D86. Sarcoidosis										
D89. Otros trastornos que afectan el mecanismo de la inmunidad, no clasificados en otra parte										
E00. Síndrome congénito de deficiencia de yodo										
E01. Trastornos tiroideos vinculados a deficiencia de yodo y afecciones relacionadas										
E02. Hipotiroidismo subclínico por deficiencia de yodo										
E03. Otro hipotiroidismo	2									
E04. Otro bocio no tóxico										
E05. Tirotoxicosis [hipertiroidismo]										
E06. Tiroiditis										
E07. Otros trastornos tiroideos										
E10. Diabetes mellitus insulino dependiente	12						1			
E11. Diabetes mellitus no insulino dependiente	13									
E12. Diabetes mellitus asociada con desnutrición										
E13. Otras diabetes mellitus especificadas										
E14. Diabetes mellitus, no especificada	88									
E15. Coma hipoglucémico no diabético	1									
E16. Otros trastornos de la secreción interna del páncreas										
E20. Hipoparatiroidismo										
E21. Hiperparatiroidismo y otros trastornos de la glándula paratiroides										
E22. Hiperfunción de la glándula hipófisis										
E23. Hipofunción y otros trastornos de la glándula hipófisis										
E24. Síndrome de Cushing										
E25. Trastornos adrenogenitales										
E26. Hiperaldosteronismo										
E27. Otros trastornos de la glándula suprarrenal										
E28. Disfunción ovárica										
E29. Disfunción testicular										
E30. Trastornos de la pubertad, no clasificados en otra parte										

7.2. Defunciones por edad y causas a 3 caracteres. Hombres.

1999	De 40 a 44 años	De 45 a 49 años	De 50 a 54 años	De 55 a 59 años	De 60 a 64 años	De 65 a 69 años	De 70 a 74 años	De 75 a 79 años	De 80 a 84 años	De 85 y más años
D60. Aplasia adquirida, exclusiva de la serie roja [eritroblastopenia]										
D61. Otras anemias aplásticas									1	
D62. Anemia posthemorrágica aguda										
D64. Otras anemias										1
D65. Coagulación intravascular diseminada [síndrome de desfibrinación]							1			
D66. Deficiencia hereditaria del factor VIII										
D67. Deficiencia hereditaria del factor IX										
D68. Otros defectos de la coagulación										
D69. Púrpura y otras afecciones hemorrágicas								1		
D70. Agranulocitosis										
D71. Trastornos funcionales de los polimorfonucleares neutrófilos										
D72. Otros trastornos de los leucocitos										
D73. Enfermedades del bazo						1				
D74. Metahemoglobinemia										
D75. Otras enfermedades de la sangre y de los órganos hematopoyéticos										
D76. Ciertas enfermedades que afectan al tejido linforreticular y al sistema reticuloendotelial										
D80. Inmunodeficiencia con predominio de defectos de los anticuerpos										
D81. Inmunodeficiencias combinadas										
D82. Inmunodeficiencia asociada con otros defectos mayores										
D83. Inmunodeficiencia variable común										
D84. Otras inmunodeficiencias										
D86. Sarcoidosis										
D89. Otros trastornos que afectan el mecanismo de la inmunidad, no clasificados en otra parte										
E00. Síndrome congénito de deficiencia de yodo										
E01. Trastornos tiroideos vinculados a deficiencia de yodo y afecciones relacionadas										
E02. Hipotiroidismo subclínico por deficiencia de yodo										
E03. Otro hipotiroidismo						1			1	
E04. Otro bocio no tóxico										
E05. Tirotoxicosis [hipertiroidismo]										
E06. Tiroiditis										
E07. Otros trastornos tiroideos										
E10. Diabetes mellitus insulino dependiente	1		1		1	3	1	2	2	
E11. Diabetes mellitus no insulino dependiente						2	1	4	4	2
E12. Diabetes mellitus asociada con desnutrición										
E13. Otras diabetes mellitus especificadas										
E14. Diabetes mellitus, no especificada	1	1	2	3	4	13	18	18	15	13
E15. Coma hipoglucémico no diabético						1				
E16. Otros trastornos de la secreción interna del páncreas										
E20. Hipoparatiroidismo										
E21. Hiperparatiroidismo y otros trastornos de la glándula paratiroides										
E22. Hiperfunción de la glándula hipófisis										
E23. Hipofunción y otros trastornos de la glándula hipófisis										
E24. Síndrome de Cushing										
E25. Trastornos adrenogenitales										
E26. Hiperaldosteronismo										
E27. Otros trastornos de la glándula suprarrenal										
E28. Disfunción ovárica										
E29. Disfunción testicular										
E30. Trastornos de la pubertad, no clasificados en otra parte										

7.2. Defunciones por edad y causas a 3 caracteres. Hombres.

1999	Total	Menos de un año	De 1 a 4 años	De 5 a 9 años	De 10 a 14 años	De 15 a 19 años	De 20 a 24 años	De 25 a 29 años	De 30 a 34 años	De 35 a 39 años
E31. Disfunción poliglandular										
E32. Enfermedades del timo										
E34. Otros trastornos endocrinos										
E40. Kwashiorkor										
E41. Marasmo nutricional										
E42. Kwashiorkor marasmático										
E43. Desnutrición proteicoalórica severa no especificada										
E44. Desnutrición proteicoalórica de grado moderado y leve										
E45. Retardo del desarrollo debido a desnutrición proteicoalórica										
E46. Desnutrición proteicoalórica, no especificada	1									
E50. Deficiencia de vitamina A										
E51. Deficiencia de tiamina	1									
E52. Deficiencia de niacina [pelagra]										
E53. Deficiencias de otras vitaminas del grupo B										
E54. Deficiencia de ácido ascórbico										
E55. Deficiencia de vitamina D										
E56. Otras deficiencias de vitaminas										
E58. Deficiencia dietética de calcio										
E59. Deficiencia dietética de selenio										
E60. Deficiencia dietética de zinc										
E61. Deficiencias de otros elementos nutricionales										
E63. Otras deficiencias nutricionales										
E64. Secuelas de la desnutrición y de otras deficiencias nutricionales										
E65. Adiposidad localizada										
E66. Obesidad	3							1		1
E67. Otros tipos de hiperalimentación										
E68. Secuelas de hiperalimentación										
E70. Trastornos del metabolismo de los aminoácidos aromáticos										
E71. Trastornos del metabolismo de los aminoácidos de cadena ramificada y de los ácidos grasos										
E72. Otros trastornos del metabolismo de los aminoácidos										
E73. Intolerancia a la lactosa										
E74. Otros trastornos del metabolismo de los carbohidratos										
E75. Trastornos del metabolismo de los esfingolípidos y otros trastornos por almacenamiento de lípidos										
E76. Trastornos del metabolismo de los glucosaminoglicanos										
E77. Trastornos del metabolismo de las glucoproteínas	1									
E78. Trastornos del metabolismo de las lipoproteínas y otras lipidemias	2									
E79. Trastornos del metabolismo de las purinas y de las pirimidinas										
E80. Trastornos del metabolismo de las porfirinas y de la bilirrubina										
E83. Trastornos del metabolismo de los minerales										
E84. Fibrosis quística	1							1		
E85. Amiloidosis	2									
E86. Depleción de volumen	3									
E87. Otros trastornos de los líquidos, de los electrolitos y del equilibrio ácido-básico	1									

7.2. Defunciones por edad y causas a 3 caracteres. Hombres.

1999	De 40 a 44 años	De 45 a 49 años	De 50 a 54 años	De 55 a 59 años	De 60 a 64 años	De 65 a 69 años	De 70 a 74 años	De 75 a 79 años	De 80 a 84 años	De 85 y más años
E31. Disfunción poliglandular										
E32. Enfermedades del timo										
E34. Otros trastornos endocrinos										
E40. Kwashiorkor										
E41. Marasmo nutricional										
E42. Kwashiorkor marasmático										
E43. Desnutrición proteicoenergética severa no especificada										
E44. Desnutrición proteicoenergética de grado moderado y leve										
E45. Retardo del desarrollo debido a desnutrición proteicoenergética										
E46. Desnutrición proteicoenergética, no especificada						1				
E50. Deficiencia de vitamina A										
E51. Deficiencia de tiamina							1			
E52. Deficiencia de niacina [pelagra]										
E53. Deficiencias de otras vitaminas del grupo B										
E54. Deficiencia de ácido ascórbico										
E55. Deficiencia de vitamina D										
E56. Otras deficiencias de vitaminas										
E58. Deficiencia dietética de calcio										
E59. Deficiencia dietética de selenio										
E60. Deficiencia dietética de zinc										
E61. Deficiencias de otros elementos nutricionales										
E63. Otras deficiencias nutricionales										
E64. Secuelas de la desnutrición y de otras deficiencias nutricionales										
E65. Adiposidad localizada										
E66. Obesidad			1							
E67. Otros tipos de hiperalimentación										
E68. Secuelas de hiperalimentación										
E70. Trastornos del metabolismo de los aminoácidos aromáticos										
E71. Trastornos del metabolismo de los aminoácidos de cadena ramificada y de los ácidos grasos										
E72. Otros trastornos del metabolismo de los aminoácidos										
E73. Intolerancia a la lactosa										
E74. Otros trastornos del metabolismo de los carbohidratos										
E75. Trastornos del metabolismo de los esfingolípidos y otros trastornos por almacenamiento de lípidos										
E76. Trastornos del metabolismo de los glucosaminoglicanos										
E77. Trastornos del metabolismo de las glucoproteínas										1
E78. Trastornos del metabolismo de las lipoproteínas y otras lipidemias							1			1
E79. Trastornos del metabolismo de las purinas y de las pirimidinas										
E80. Trastornos del metabolismo de las porfirinas y de la bilirrubina										
E83. Trastornos del metabolismo de los minerales										
E84. Fibrosis quística										
E85. Amiloidosis	1					1				
E86. Depleción de volumen									2	1
E87. Otros trastornos de los líquidos, de los electrolitos y del equilibrio ácido-básico								1		

7.2. Defunciones por edad y causas a 3 caracteres. Hombres.

1999	Total	Menos de un año	De 1 a 4 años	De 5 a 9 años	De 10 a 14 años	De 15 a 19 años	De 20 a 24 años	De 25 a 29 años	De 30 a 34 años	De 35 a 39 años
E88. Otros trastornos metabólicos	3	2		1						
E89. Trastornos endocrinos y metabólicos consecutivos a procedimientos, no clasificados en otra parte										
F01. Demencia vascular	12									
F03. Demencia, no especificada	77									
F04. Síndrome amnésico orgánico, no inducido por alcohol o por otras sustancias psicoactivas										
F05. Delirio, no inducido por alcohol o por otras sustancias psicoactivas										
F06. Otros trastornos mentales debidos a lesión y disfunción cerebral, y a enfermedad física										
F07. Trastornos de la personalidad y del comportamiento debidos a enfermedad, lesión o disfunción cerebral										
F09. Trastorno mental orgánico o sintomático, no especificado										
F10. Trastornos mentales y del comportamiento debidos al uso de alcohol	8									
F11. Trastornos mentales y del comportamiento debidos al uso de opiáceos										
F12. Trastornos mentales y del comportamiento debidos al uso de cannabinoides										
F13. Trastornos mentales y del comportamiento debidos al uso de sedantes o hipnóticos										
F14. Trastornos mentales y del comportamiento debidos al uso de cocaína										
F15. Trastornos mentales y del comportamiento debidos al uso de tros estimulantes, incluida la cafeína										
F16. Trastornos mentales y del comportamiento debidos al uso de alucinógenos										
F17. Trastornos mentales y del comportamiento debidos al uso de tabaco										
F18. Trastornos mentales y del comportamiento debidos al uso de disolventes volátiles										
F19. Trastornos mentales y del comportamiento debidos al uso de múltiples drogas y al uso de otras sustancias psicoactivas	1							1		
F20. Esquizofrenia	2									
F21. Trastorno esquizotípico										
F22. Trastornos delirantes persistentes										
F23. Trastornos psicóticos agudos y transitorios										
F24. Trastorno delirante inducido										
F25. Trastornos esquizoafectivos										
F28. Otros trastornos psicóticos de origen no orgánico										
F29. Psicosis de origen no orgánico, no especificada										
F30. Episodio maniaco										
F31. Trastorno afectivo bipolar										
F32. Episodio depresivo	1									
F33. Trastorno depresivo recurrente										
F34. Trastornos del humor [afectivos] persistentes										
F38. Otros trastornos del humor [afectivos]										
F39. Trastorno del humor [afectivo], no especificado										
F40. Trastornos fóbicos de ansiedad										
F41. Otros trastornos de ansiedad										
F42. Trastorno obsesivo-compulsivo										
F43. Reacción al estrés grave y trastornos de adaptación										
F44. Trastornos disociativos [de conversión]										

7.2. Defunciones por edad y causas a 3 caracteres. Hombres.

1999	De 40 a 44 años	De 45 a 49 años	De 50 a 54 años	De 55 a 59 años	De 60 a 64 años	De 65 a 69 años	De 70 a 74 años	De 75 a 79 años	De 80 a 84 años	De 85 y más años
E88. Otros trastornos metabólicos										
E89. Trastornos endocrinos y metabólicos consecutivos a procedimientos, no clasificados en otra parte										
F01. Demencia vascular						1		3	2	6
F03. Demencia, no especificada						3	10	12	17	35
F04. Síndrome amnésico orgánico, no inducido por alcohol o por otras sustancias psicoactivas										
F05. Delirio, no inducido por alcohol o por otras sustancias psicoactivas										
F06. Otros trastornos mentales debidos a lesión y disfunción cerebral, y a enfermedad física										
F07. Trastornos de la personalidad y del comportamiento debidos a enfermedad, lesión o disfunción cerebral										
F09. Trastorno mental orgánico o sintomático, no especificado										
F10. Trastornos mentales y del comportamiento debidos al uso de alcohol	1	1			1	2	3			
F11. Trastornos mentales y del comportamiento debidos al uso de opiáceos										
F12. Trastornos mentales y del comportamiento debidos al uso de cannabinoides										
F13. Trastornos mentales y del comportamiento debidos al uso de sedantes o hipnóticos										
F14. Trastornos mentales y del comportamiento debidos al uso de cocaína										
F15. Trastornos mentales y del comportamiento debidos al uso de tros estimulantes, incluida la cafeína										
F16. Trastornos mentales y del comportamiento debidos al uso de alucinógenos										
F17. Trastornos mentales y del comportamiento debidos al uso de tabaco										
F18. Trastornos mentales y del comportamiento debidos al uso de disolventes volátiles										
F19. Trastornos mentales y del comportamiento debidos al uso de múltiples drogas y al uso de otras sustancias psicoactivas										
F20. Esquizofrenia	1									1
F21. Trastorno esquizotípico										
F22. Trastornos delirantes persistentes										
F23. Trastornos psicóticos agudos y transitorios										
F24. Trastorno delirante inducido										
F25. Trastornos esquizoafectivos										
F28. Otros trastornos psicóticos de origen no orgánico										
F29. Psicosis de origen no orgánico, no especificada										
F30. Episodio maniaco										
F31. Trastorno afectivo bipolar										
F32. Episodio depresivo								1		
F33. Trastorno depresivo recurrente										
F34. Trastornos del humor [afectivos] persistentes										
F38. Otros trastornos del humor [afectivos]										
F39. Trastorno del humor [afectivo], no especificado										
F40. Trastornos fóbicos de ansiedad										
F41. Otros trastornos de ansiedad										
F42. Trastorno obsesivo-compulsivo										
F43. Reacción al estrés grave y trastornos de adaptación										
F44. Trastornos disociativos [de conversión]										

7.2. Defunciones por edad y causas a 3 caracteres. Hombres.

1999	Total	Menos de un año	De 1 a 4 años	De 5 a 9 años	De 10 a 14 años	De 15 a 19 años	De 20 a 24 años	De 25 a 29 años	De 30 a 34 años	De 35 a 39 años
F45. Trastornos somatomorfos										
F48. Otros trastornos neuróticos										
F50. Trastornos de la ingestión de alimentos										
F51. Trastornos no orgánicos del sueño										
F52. Disfunción sexual no ocasionada por trastorno ni enfermedad orgánicos										
F53. Trastornos mentales y del comportamiento asociados con el puerperio, no clasificados en otra parte										
F54. Factores psicológicos y del comportamiento asociados con trastornos o enfermedades clasificados en otra parte										
F55. Abuso de sustancias que no producen dependencia										
F59. Síndromes del comportamiento asociados con alteraciones fisiológicas y factores físicos, no especificados										
F60. Trastornos específicos de la personalidad										
F61. Trastornos mixtos y otros trastornos de la personalidad										
F62. Cambios perdurables de la personalidad, no atribuibles a lesión o a enfermedad cerebral										
F63. Trastornos de los hábitos y de los impulsos										
F64. Trastornos de la identidad de género										
F65. Trastornos de la preferencia sexual										
F66. Trastornos psicológicos y del comportamiento asociados con el desarrollo y con la orientación sexuales										
F68. Otros trastornos de la personalidad y del comportamiento en adultos										
F69. Trastorno de la personalidad y del comportamiento en adultos, no especificado										
F70. Retraso mental leve										
F71. Retraso mental moderado										
F72. Retraso mental grave										
F73. Retraso mental profundo										
F78. Otros tipos de retraso mental										
F79. Retraso mental, no especificado	1									
F80. Trastornos específicos del desarrollo del habla y del lenguaje										
F81. Trastornos específicos del desarrollo de las habilidades escolares										
F82. Trastorno específico del desarrollo de la función motriz										
F83. Trastornos específicos mixtos del desarrollo										
F84. Trastornos generalizados del desarrollo										
F88. Otros trastornos del desarrollo psicológico										
F89. Trastorno del desarrollo psicológico, no especificado										
F90. Trastornos hiperkinéticos										
F91. Trastornos de la conducta										
F92. Trastornos mixtos de la conducta y de las emociones										
F93. Trastornos emocionales de comienzo específico en la niñez										
F94. Trastornos del comportamiento social de comienzo específico en la niñez y en la adolescencia										
F95. Trastornos por tics										
F98. Otros trastornos emocionales y del comportamiento que aparecen habitualmente en la niñez y en la adolescencia										
F99. Trastorno mental, no especificado	1									

7.2. Defunciones por edad y causas a 3 caracteres. Hombres.

1999	De 40 a 44 años	De 45 a 49 años	De 50 a 54 años	De 55 a 59 años	De 60 a 64 años	De 65 a 69 años	De 70 a 74 años	De 75 a 79 años	De 80 a 84 años	De 85 y más años
F45. Trastornos somatomorfos										
F48. Otros trastornos neuróticos										
F50. Trastornos de la ingestión de alimentos										
F51. Trastornos no orgánicos del sueño										
F52. Disfunción sexual no ocasionada por trastorno ni enfermedad orgánicos										
F53. Trastornos mentales y del comportamiento asociados con el puerperio, no clasificados en otra parte										
F54. Factores psicológicos y del comportamiento asociados con trastornos o enfermedades clasificados en otra parte										
F55. Abuso de sustancias que no producen dependencia										
F59. Síndromes del comportamiento asociados con alteraciones fisiológicas y factores físicos, no especificados										
F60. Trastornos específicos de la personalidad										
F61. Trastornos mixtos y otros trastornos de la personalidad										
F62. Cambios perdurables de la personalidad, no atribuibles a lesión o a enfermedad cerebral										
F63. Trastornos de los hábitos y de los impulsos										
F64. Trastornos de la identidad de género										
F65. Trastornos de la preferencia sexual										
F66. Trastornos psicológicos y del comportamiento asociados con el desarrollo y con la orientación sexuales										
F68. Otros trastornos de la personalidad y del comportamiento en adultos										
F69. Trastorno de la personalidad y del comportamiento en adultos, no especificado										
F70. Retraso mental leve										
F71. Retraso mental moderado										
F72. Retraso mental grave										
F73. Retraso mental profundo										
F78. Otros tipos de retraso mental										
F79. Retraso mental, no especificado		1								
F80. Trastornos específicos del desarrollo del habla y del lenguaje										
F81. Trastornos específicos del desarrollo de las habilidades escolares										
F82. Trastorno específico del desarrollo de la función motriz										
F83. Trastornos específicos mixtos del desarrollo										
F84. Trastornos generalizados del desarrollo										
F88. Otros trastornos del desarrollo psicológico										
F89. Trastorno del desarrollo psicológico, no especificado										
F90. Trastornos hiperkinéticos										
F91. Trastornos de la conducta										
F92. Trastornos mixtos de la conducta y de las emociones										
F93. Trastornos emocionales de comienzo específico en la niñez										
F94. Trastornos del comportamiento social de comienzo específico en la niñez y en la adolescencia										
F95. Trastornos por tics										
F98. Otros trastornos emocionales y del comportamiento que aparecen habitualmente en la niñez y en la adolescencia										
F99. Trastorno mental, no especificado	1									

7.2. Defunciones por edad y causas a 3 caracteres. Hombres.

1999	Total	Menos de un año	De 1 a 4 años	De 5 a 9 años	De 10 a 14 años	De 15 a 19 años	De 20 a 24 años	De 25 a 29 años	De 30 a 34 años	De 35 a 39 años
G00. Meningitis bacteriana, no clasificada en otra parte	1									
G03. Meningitis debida a otras causas y a las no especificadas	1									
G04. Encefalitis, mielitis y encefalomiелitis	1									
G06. Absceso y granuloma intracraneal e intrarraquídeo	1		1							
G08. Flebitis y tromboflebitis intracraneal e intrarraquídea										
G09. Secuelas de enfermedades inflamatorias del sistema nervioso central										
G10. Enfermedad de Huntington										
G11. Ataxia hereditaria	1					1				
G12. Atrofia muscular espinal y síndromes afines	11									
G20. Enfermedad de Parkinson	17									
G21. Parkinsonismo secundario										
G23. Otras enfermedades degenerativas de los núcleos de la base										
G24. Distonía										
G25. Otros trastornos extrapiramidales y del movimiento										
G30. Enfermedad de Alzheimer	49									
G31. Otras enfermedades degenerativas del sistema nervioso, no clasificadas en otra parte										
G35. Esclerosis múltiple	2									
G36. Otras desmielinizaciones diseminadas agudas										
G37. Otras enfermedades desmielinizantes del sistema nervioso central	1					1				
G40. Epilepsia	5			1		1				1
G41. Estado de mal epiléptico										
G43. Migraña										
G44. Otros síndromes de cefalea										
G45. Ataques de isquemia cerebral transitoria y síndromes afines	1									
G47. Trastornos del sueño										
G50. Trastornos del nervio trigémino										
G51. Trastornos del nervio facial										
G52. Trastornos de otros nervios craneales										
G54. Trastornos de las raíces y de los plexos nerviosos										
G56. Mononeuropatías del miembro superior										
G57. Mononeuropatías del miembro inferior										
G58. Otras mononeuropatías										
G60. Neuropatía hereditaria e idiopática										
G61. Polineuropatía inflamatoria										
G62. Otras polineuropatías	5									
G64. Otros trastornos del sistema nervioso periférico										
G70. Miastenia gravis y otros trastornos neuromusculares										
G71. Trastornos musculares primarios	4						1	2		
G72. Otras miopatías										
G80. Parálisis cerebral infantil	2					1	1			
G81. Hemiplejía										
G82. Paraplejía y cuadriplejía										
G83. Otros síndromes paralíticos										
G90. Trastornos del sistema nervioso autónomo										
G91. Hidrocéfalo	2									
G92. Encefalopatía tóxica										
G93. Otros trastornos del encéfalo	1									
G95. Otras enfermedades de la médula espinal	1									

7.2. Defunciones por edad y causas a 3 caracteres. Hombres.

1999	De 40 a 44 años	De 45 a 49 años	De 50 a 54 años	De 55 a 59 años	De 60 a 64 años	De 65 a 69 años	De 70 a 74 años	De 75 a 79 años	De 80 a 84 años	De 85 y más años
G00. Meningitis bacteriana, no clasificada en otra parte										1
G03. Meningitis debida a otras causas y a las no especificadas							1			
G04. Encefalitis, mielitis y encefalomielitis									1	
G06. Absceso y granuloma intracraneal e intrarraquídeo										
G08. Flebitis y tromboflebitis intracraneal e intrarraquídea										
G09. Secuelas de enfermedades inflamatorias del sistema nervioso central										
G10. Enfermedad de Huntington										
G11. Ataxia hereditaria										
G12. Atrofia muscular espinal y síndromes afines				2	1	3	2	2	1	
G20. Enfermedad de Parkinson							5	6	5	1
G21. Parkinsonismo secundario										
G23. Otras enfermedades degenerativas de los núcleos de la base										
G24. Disonía										
G25. Otros trastornos extrapiramidales y del movimiento										
G30. Enfermedad de Alzheimer					2	5	6	17	12	7
G31. Otras enfermedades degenerativas del sistema nervioso, no clasificadas en otra parte										
G35. Esclerosis múltiple		1		1						
G36. Otras desmielinizaciones diseminadas agudas										
G37. Otras enfermedades desmielinizantes del sistema nervioso central										
G40. Epilepsia					2					
G41. Estado de mal epiléptico										
G43. Migraña										
G44. Otros síndromes de cefalea										
G45. Ataques de isquemia cerebral transitoria y síndromes afines										1
G47. Trastornos del sueño										
G50. Trastornos del nervio trigémino										
G51. Trastornos del nervio facial										
G52. Trastornos de otros nervios craneales										
G54. Trastornos de las raíces y de los plexos nerviosos										
G56. Mononeuropatías del miembro superior										
G57. Mononeuropatías del miembro inferior										
G58. Otras mononeuropatías										
G60. Neuropatía hereditaria e idiopática										
G61. Polineuropatía inflamatoria										
G62. Otras polineuropatías			1		1		1	1		1
G64. Otros trastornos del sistema nervioso periférico										
G70. Miastenia gravis y otros trastornos neuromusculares										
G71. Trastornos musculares primarios				1						
G72. Otras miopatías										
G80. Parálisis cerebral infantil										
G81. Hemiplejía										
G82. Paraplejía y cuadriplejía										
G83. Otros síndromes paralíticos										
G90. Trastornos del sistema nervioso autónomo										
G91. Hidrocéfalo				1			1			
G92. Encefalopatía tóxica										
G93. Otros trastornos del encéfalo										1
G95. Otras enfermedades de la médula espinal										1

7.2. Defunciones por edad y causas a 3 caracteres. Hombres.

1999	Total	Menos de un año	De 1 a 4 años	De 5 a 9 años	De 10 a 14 años	De 15 a 19 años	De 20 a 24 años	De 25 a 29 años	De 30 a 34 años	De 35 a 39 años
G96. Otros trastornos del sistema nervioso central	1									
G97. Trastornos del sistema nervioso consecutivos a procedimientos, no clasificados en otra parte										
G98. Otros trastornos del sistema nervioso, no clasificados en otra parte										
H00. Orzuelo y calacio										
H01. Otras inflamaciones del párpado										
H02. Otros trastornos de los párpados										
H04. Trastornos del aparato lagrimal										
H05. Trastornos de la órbita										
H10. Conjuntivitis										
H11. Otros trastornos de la conjuntiva										
H15. Trastornos de la esclerótica										
H16. Queratitis										
H17. Opacidades y cicatrices corneales										
H18. Otros trastornos de la córnea										
H20. Iridociclitis										
H21. Otros trastornos del iris y del cuerpo ciliar										
H25. Catarata senil										
H26. Otras cataratas										
H27. Otros trastornos del cristalino										
H30. Inflamación coriorretiniana										
H31. Otros trastornos de la coroides										
H33. Desprendimiento y desgarro de la retina										
H34. Oclusión vascular de la retina										
H35. Otros trastornos de la retina										
H40. Glaucoma										
H43. Trastornos del cuerpo vítreo										
H44. Trastornos del globo ocular										
H46. Neuritis óptica										
H47. Otros trastornos del nervio óptico [II par] y de las vías ópticas										
H49. Estrabismo paralítico										
H50. Otros estrabismos										
H51. Otros trastornos de los movimientos binoculares										
H52. Trastornos de la acomodación y de la refracción										
H53. Alteraciones de la visión										
H54. Ceguera y disminución de la agudeza visual										
H55. Nistagmo y otros movimientos oculares irregulares										
H57. Otros trastornos del ojo y sus anexos										
H59. Trastornos del ojo y sus anexos consecutivos a procedimientos, no clasificados en otra parte										
H60. Otitis externa										
H61. Otros trastornos del oído externo										
H65. Otitis media no supurativa										
H66. Otitis media supurativa y la no especificada										
H68. Inflamación y obstrucción de la trompa de Eustaquio										
H69. Otros trastornos de la trompa de Eustaquio										
H70. Mastoiditis y afecciones relacionadas										
H71. Colesteatoma del oído medio										
H72. Perforación de la membrana timpánica										
H73. Otros trastornos de la membrana timpánica										
H74. Otros trastornos del oído medio y de la apófisis mastoides										
H80. Otosclerosis										

7.2. Defunciones por edad y causas a 3 caracteres. Hombres.

1999	De 40 a 44 años	De 45 a 49 años	De 50 a 54 años	De 55 a 59 años	De 60 a 64 años	De 65 a 69 años	De 70 a 74 años	De 75 a 79 años	De 80 a 84 años	De 85 y más años
G96. Otros trastornos del sistema nervioso central										1
G97. Trastornos del sistema nervioso consecutivos a procedimientos, no clasificados en otra parte										
G98. Otros trastornos del sistema nervioso, no clasificados en otra parte										
H00. Orzuelo y calacio										
H01. Otras inflamaciones del párpado										
H02. Otros trastornos de los párpados										
H04. Trastornos del aparato lagrimal										
H05. Trastornos de la órbita										
H10. Conjuntivitis										
H11. Otros trastornos de la conjuntiva										
H15. Trastornos de la esclerótica										
H16. Queratitis										
H17. Opacidades y cicatrices corneales										
H18. Otros trastornos de la córnea										
H20. Iridociclitis										
H21. Otros trastornos del iris y del cuerpo ciliar										
H25. Catarata senil										
H26. Otras cataratas										
H27. Otros trastornos del cristalino										
H30. Inflamación coriorretiniana										
H31. Otros trastornos de la coroides										
H33. Desprendimiento y desgarro de la retina										
H34. Oclusión vascular de la retina										
H35. Otros trastornos de la retina										
H40. Glaucoma										
H43. Trastornos del cuerpo vítreo										
H44. Trastornos del globo ocular										
H46. Neuritis óptica										
H47. Otros trastornos del nervio óptico [II par] y de las vías ópticas										
H49. Estrabismo paralítico										
H50. Otros estrabismos										
H51. Otros trastornos de los movimientos binoculares										
H52. Trastornos de la acomodación y de la refracción										
H53. Alteraciones de la visión										
H54. Ceguera y disminución de la agudeza visual										
H55. Nistagmo y otros movimientos oculares irregulares										
H57. Otros trastornos del ojo y sus anexos										
H59. Trastornos del ojo y sus anexos consecutivos a procedimientos, no clasificados en otra parte										
H60. Otitis externa										
H61. Otros trastornos del oído externo										
H65. Otitis media no supurativa										
H66. Otitis media supurativa y la no especificada										
H68. Inflamación y obstrucción de la trompa de Eustaquio										
H69. Otros trastornos de la trompa de Eustaquio										
H70. Mastoiditis y afecciones relacionadas										
H71. Colesteatoma del oído medio										
H72. Perforación de la membrana timpánica										
H73. Otros trastornos de la membrana timpánica										
H74. Otros trastornos del oído medio y de la apófisis mastoides										
H80. Otosclerosis										

7.2. Defunciones por edad y causas a 3 caracteres. Hombres.

1999	Total	Menos de un año	De 1 a 4 años	De 5 a 9 años	De 10 a 14 años	De 15 a 19 años	De 20 a 24 años	De 25 a 29 años	De 30 a 34 años	De 35 a 39 años
H81. Trastornos de la función vestibular										
H83. Otros trastornos del oído interno										
H90. Hipoacusia conductiva y neurosensorial										
H91. Otras hipoacusias										
H92. Otagia y secreción del oído										
H93. Otros trastornos del oído, no clasificados en otra parte										
H95. Trastornos del oído y de la apófisis mastoides consecutivos a procedimientos, no clasificados en otra parte										
I00. Fiebre reumática sin mención de complicación cardíaca										
I01. Fiebre reumática con complicación cardíaca										
I02. Corea reumática										
I05. Enfermedades reumáticas de la válvula mitral	7									
I06. Enfermedades reumáticas de la válvula aórtica										
I07. Enfermedades reumáticas de la válvula tricúspide										
I08. Enfermedades valvulares múltiples	3									
I09. Otras enfermedades reumáticas del corazón	3									
I10. Hipertensión esencial (primaria)	20									
I11. Enfermedad cardíaca hipertensiva	15									
I12. Enfermedad renal hipertensiva	10									
I13. Enfermedad cardiorenal hipertensiva	4									
I15. Hipertensión secundaria										
I20. Angina de pecho	11									
I21. Infarto agudo del miocardio	363					1		1		4
I22. Infarto subsecuente del miocardio										
I23. Ciertas complicaciones presentes posteriores al infarto agudo del miocardio										
I24. Otras enfermedades isquémicas agudas del corazón	1									
I25. Enfermedad isquémica crónica del corazón	204								1	1
I26. Embolia pulmonar	10							1		
I27. Otras enfermedades cardiopulmonares	8									1
I28. Otras enfermedades de los vasos pulmonares	1									
I30. Pericarditis aguda	1									
I31. Otras enfermedades del pericardio	2									
I33. Endocarditis aguda y subaguda										
I34. Trastornos no reumáticos de la válvula mitral	6									
I35. Trastornos no reumáticos de la válvula aórtica	17									
I36. Trastornos no reumáticos de la válvula tricúspide										
I37. Trastornos de la válvula pulmonar										
I38. Endocarditis, válvula no especificada	12								1	
I40. Miocarditis aguda										
I42. Cardiomiopatía	43	1			1		1	1	1	
I44. Bloqueo auriculoventricular y de rama izquierda del haz	4									
I45. Otros trastornos de la conducción	2									
I46. Paro cardíaco	3									
I47. Taquicardia paroxística										
I48. Fibrilación y aleteo auricular	23									
I49. Otras arritmias cardíacas	14						1	1		
I50. Insuficiencia cardíaca	166									
I51. Complicaciones y descripciones mal definidas de enfermedad cardíaca	22									1
I60. Hemorragia subaracnoidea	9									
I61. Hemorragia intraencefálica	77								2	1

7.2. Defunciones por edad y causas a 3 caracteres. Hombres.

1999	De 40 a 44 años	De 45 a 49 años	De 50 a 54 años	De 55 a 59 años	De 60 a 64 años	De 65 a 69 años	De 70 a 74 años	De 75 a 79 años	De 80 a 84 años	De 85 y más años
H81. Trastornos de la función vestibular										
H83. Otros trastornos del oído interno										
H90. Hipoacusia conductiva y neurosensorial										
H91. Otras hipoacusias										
H92. Otagia y secreción del oído										
H93. Otros trastornos del oído, no clasificados en otra parte										
H95. Trastornos del oído y de la apófisis mastoides consecutivos a procedimientos, no clasificados en otra parte										
I00. Fiebre reumática sin mención de complicación cardíaca										
I01. Fiebre reumática con complicación cardíaca										
I02. Corea reumática										
I05. Enfermedades reumáticas de la válvula mitral			1		1	2	1	1		1
I06. Enfermedades reumáticas de la válvula aórtica										
I07. Enfermedades reumáticas de la válvula tricúspide										
I08. Enfermedades valvulares múltiples					1			2		
I09. Otras enfermedades reumáticas del corazón						1		1		1
I10. Hipertensión esencial (primaria)	1	1	1		1	1	2	4	1	8
I11. Enfermedad cardíaca hipertensiva	1	1	1		1	2	1	3	1	4
I12. Enfermedad renal hipertensiva					1		4	2	1	2
I13. Enfermedad cardiorenal hipertensiva								1		3
I15. Hipertensión secundaria										
I20. Angina de pecho					4	1	2		2	2
I21. Infarto agudo del miocardio	5	10	9	13	35	51	62	61	56	55
I22. Infarto subsecuente del miocardio										
I23. Ciertas complicaciones presentes posteriores al infarto agudo del miocardio										
I24. Otras enfermedades isquémicas agudas del corazón										1
I25. Enfermedad isquémica crónica del corazón	3	3	5	3	11	31	32	41	27	46
I26. Embolia pulmonar	1					4		2	1	1
I27. Otras enfermedades cardiopulmonares					1	1		2	2	1
I28. Otras enfermedades de los vasos pulmonares	1									
I30. Pericarditis aguda									1	
I31. Otras enfermedades del pericardio						1	1			
I33. Endocarditis aguda y subaguda										
I34. Trastornos no reumáticos de la válvula mitral					1		4	1		
I35. Trastornos no reumáticos de la válvula aórtica				1	2	1	3	5	2	3
I36. Trastornos no reumáticos de la válvula tricúspide										
I37. Trastornos de la válvula pulmonar										
I38. Endocarditis, válvula no especificada		1			5	2	3			
I40. Miocarditis aguda										
I42. Cardiomiopatía	1		2	6	2	6	4	10	2	5
I44. Bloqueo auriculoventricular y de rama izquierda del haz										4
I45. Otros trastornos de la conducción										2
I46. Paro cardíaco					1			1		1
I47. Taquicardia paroxística										
I48. Fibrilación y aleteo auricular						2	3	3	3	12
I49. Otras arritmias cardíacas				1		2	1	1	3	4
I50. Insuficiencia cardíaca		1		2	9	4	18	26	36	70
I51. Complicaciones y descripciones mal definidas de enfermedad cardíaca	1		1	3	1	1	3	2	3	6
I60. Hemorragia subaracnoidea		1		4			1	2		1
I61. Hemorragia intraencefálica		3	3	3	7	13	14	16	11	4

7.2. Defunciones por edad y causas a 3 caracteres. Hombres.

1999	Total	Menos de un año	De 1 a 4 años	De 5 a 9 años	De 10 a 14 años	De 15 a 19 años	De 20 a 24 años	De 25 a 29 años	De 30 a 34 años	De 35 a 39 años
I62. Otras hemorragias intracraneales no traumáticas	7									
I63. Infarto cerebral	66					1				
I64. Accidente vascular encefálico agudo, no especificado como hemorrágico o isquémico	270									2
I65. Oclusión y estenosis de las arterias precerebrales sin ocasionar infarto cerebral										
I66. Oclusión y estenosis de las arterias cerebrales sin ocasionar infarto cerebral										
I67. Otras enfermedades cerebrovasculares	48									
I69. Secuelas de enfermedad cerebrovascular	6									
I70. Aterosclerosis	34									
I71. Aneurisma y disección aórticos	24									
I72. Otros aneurismas	1									
I73. Otras enfermedades vasculares periféricas	9									
I74. Embolia y trombosis arteriales	4	1								
I77. Otros trastornos arteriales o arteriolenares	3									
I78. Enfermedades de los vasos capilares										
I80. Flebitis y tromboflebitis	4									
I81. Trombosis de la vena porta	1						1			
I82. Otras embolias y trombosis venosas										
I83. Venas varicosas de los miembros inferiores										
I84. Hemorroides										
I85. Várices esofágicas	3									1
I86. Várices de otros sitios										
I87. Otros trastornos de las venas										
I88. Linfadenitis inespecífica										
I89. Otros trastornos no infecciosos de los vasos y ganglios linfáticos										
I95. Hipotensión										
I97. Trastornos del sistema circulatorio consecutivos a procedimientos, no clasificados en otra parte										
I99. Otros trastornos y los no especificados del sistema circulatorio	1									
J00. Rinofaringitis aguda [resfriado común]										
J01. Sinusitis aguda										
J02. Faringitis aguda										
J03. Amigdalitis aguda										
J04. Laringitis y traqueítis agudas										
J05. Laringitis obstructiva aguda [crup] y epiglotitis										
J06. Infecciones agudas de las vías respiratorias superiores, de sitios múltiples o no especificados										
J10. Influenza debida a virus de la influenza identificado										
J11. Influenza debida a virus no identificado	15									
J12. Neumonía viral, no clasificada en otra parte	1									
J13. Neumonía debida a Streptococcus pneumoniae	1									
J14. Neumonía debida a Haemophilus influenzae										
J15. Neumonía bacteriana, no clasificada en otra parte										
J16. Neumonía debida a otros microorganismos infecciosos, no clasificados en otra parte										
J18. Neumonía, organismo no especificado	107							1		
J20. Bronquitis aguda	2									
J21. Bronquiolitis aguda										
J22. Infección aguda no especificada de las vías respiratorias inferiores										
J30. Rinitis alérgica y vasomotora										
J31. Rinitis, rinofaringitis y faringitis crónicas										

7.2. Defunciones por edad y causas a 3 caracteres. Hombres.

1999	De 40 a 44 años	De 45 a 49 años	De 50 a 54 años	De 55 a 59 años	De 60 a 64 años	De 65 a 69 años	De 70 a 74 años	De 75 a 79 años	De 80 a 84 años	De 85 y más años
I62. Otras hemorragias intracraneales no traumáticas					2	1			2	2
I63. Infarto cerebral				1	3	7	7	17	16	14
I64. Accidente vascular encefálico agudo, no especificado como hemorrágico o isquémico	1		3	1	8	21	41	55	58	80
I65. Oclusión y estenosis de las arterias precerebrales sin ocasionar infarto cerebral										
I66. Oclusión y estenosis de las arterias cerebrales sin ocasionar infarto cerebral										
I67. Otras enfermedades cerebrovasculares		1			1	7	7	12	6	14
I69. Secuelas de enfermedad cerebrovascular							1	2	1	2
I70. Aterosclerosis					1		2	7	5	19
I71. Aneurisma y disección aórticos		1		1	5	6	3	4	2	2
I72. Otros aneurismas	1									
I73. Otras enfermedades vasculares periféricas			2			2	1		2	2
I74. Embolia y trombosis arteriales							1		2	
I77. Otros trastornos arteriales o arteriolares				1		1			1	
I78. Enfermedades de los vasos capilares										
I80. Flebitis y tromboflebitis				1		1			2	
I81. Trombosis de la vena porta										
I82. Otras embolias y trombosis venosas										
I83. Venas varicosas de los miembros inferiores										
I84. Hemorroides										
I85. Várices esofágicas		1					1			
I86. Várices de otros sitios										
I87. Otros trastornos de las venas										
I88. Linfadenitis inespecífica										
I89. Otros trastornos no infecciosos de los vasos y ganglios linfáticos										
I95. Hipotensión										
I97. Trastornos del sistema circulatorio consecutivos a procedimientos, no clasificados en otra parte										
I99. Otros trastornos y los no especificados del sistema circulatorio								1		
J00. Rinofaringitis aguda [resfriado común]										
J01. Sinusitis aguda										
J02. Faringitis aguda										
J03. Amigdalitis aguda										
J04. Laringitis y traqueítis agudas										
J05. Laringitis obstructiva aguda [crup] y epiglotitis										
J06. Infecciones agudas de las vías respiratorias superiores, de sitios múltiples o no especificados										
J10. Influenza debida a virus de la influenza identificado										
J11. Influenza debida a virus no identificado						1		3	3	8
J12. Neumonía viral, no clasificada en otra parte								1		
J13. Neumonía debida a Streptococcus pneumoniae		1								
J14. Neumonía debida a Haemophilus influenzae										
J15. Neumonía bacteriana, no clasificada en otra parte										
J16. Neumonía debida a otros microorganismos infecciosos, no clasificados en otra parte										
J18. Neumonía, organismo no especificado	1	1	3	4	1	6	14	15	15	46
J20. Bronquitis aguda										2
J21. Bronquiolitis aguda										
J22. Infección aguda no especificada de las vías respiratorias inferiores										
J30. Rinitis alérgica y vasomotora										
J31. Rinitis, rinofaringitis y faringitis crónicas										

7.2. Defunciones por edad y causas a 3 caracteres. Hombres.

1999	Total	Menos de un año	De 1 a 4 años	De 5 a 9 años	De 10 a 14 años	De 15 a 19 años	De 20 a 24 años	De 25 a 29 años	De 30 a 34 años	De 35 a 39 años
J32. Sinusitis crónica										
J33. Pólipo nasal										
J34. Otros trastornos de la nariz y de los senos paranasales										
J35. Enfermedades crónicas de las amígdalas y de las adenoides										
J36. Absceso periamigdalino										
J37. Laringitis y laringotraqueítis crónicas										
J38. Enfermedades de las cuerdas vocales y de la laringe, no clasificadas en otra parte	1									
J39. Otras enfermedades de las vías respiratorias superiores										
J40. Bronquitis, no especificada como aguda o crónica										
J41. Bronquitis crónica simple y mucopurulenta										
J42. Bronquitis crónica no especificada	20									
J43. Enfisema	19									
J44. Otras enfermedades pulmonares obstructivas crónicas	380									
J45. Asma	6				1					
J46. Estado asmático										
J47. Bronquiectasia										
J60. Neumoconiosis de los mineros del carbón										
J61. Neumoconiosis debida al asbesto y a otras fibras minerales										
J62. Neumoconiosis debida a polvo de sílice	6									
J63. Neumoconiosis debida a otros polvos inorgánicos										
J64. Neumoconiosis, no especificada	1									
J65. Neumoconiosis asociada con tuberculosis	2									
J66. Enfermedades de las vías aéreas debidas a polvos orgánicos específicos										
J67. Neumonitis debida a hipersensibilidad al polvo orgánico										
J68. Afecciones respiratorias debidas a inhalación de gases, humos, vapores y sustancias químicas										
J69. Neumonitis debida a sólidos y líquidos	6									
J70. Afecciones respiratorias debidas a otros agentes externos										
J80. Síndrome de dificultad respiratoria del adulto	1									
J81. Edema pulmonar	51	1						1	1	
J82. Eosinofilia pulmonar, no clasificada en otra parte										
J84. Otras enfermedades pulmonares intersticiales	15									
J85. Absceso del pulmón y del mediastino	1									
J86. Pleuritis	2									
J90. Derrame pleural no clasificado en otra parte	3									
J92. Paquipleuritis										
J93. Neumotórax										
J94. Otras afecciones de la pleura										
J95. Trastornos del sistema respiratorio consecutivos a procedimientos, no clasificados en otra parte										
J96. Insuficiencia respiratoria, no clasificada en otra parte	31							1		
J98. Otros trastornos respiratorios	90								1	1
K00. Trastornos del desarrollo y de la erupción de los dientes										
K01. Dientes incluidos e impactados										
K02. Caries dental										

7.2. Defunciones por edad y causas a 3 caracteres. Hombres.

1999	De 40 a 44 años	De 45 a 49 años	De 50 a 54 años	De 55 a 59 años	De 60 a 64 años	De 65 a 69 años	De 70 a 74 años	De 75 a 79 años	De 80 a 84 años	De 85 y más años
J32. Sinusitis crónica										
J33. Pólipo nasal										
J34. Otros trastornos de la nariz y de los senos paranasales										
J35. Enfermedades crónicas de las amígdalas y de las adenoides										
J36. Absceso periamigdalino										
J37. Laringitis y laringotraqueítis crónicas										
J38. Enfermedades de las cuerdas vocales y de la laringe, no clasificadas en otra parte					1					
J39. Otras enfermedades de las vías respiratorias superiores										
J40. Bronquitis, no especificada como aguda o crónica										
J41. Bronquitis crónica simple y mucopurulenta										
J42. Bronquitis crónica no especificada			1	1		1	4	2	6	5
J43. Enfisema				1	1	4	3	6	3	1
J44. Otras enfermedades pulmonares obstructivas crónicas		1	2	5	17	37	71	81	73	93
J45. Asma					1	1			2	1
J46. Estado asmático										
J47. Bronquiectasia										
J60. Neumoconiosis de los mineros del carbón										
J61. Neumoconiosis debida al asbesto y a otras fibras minerales										
J62. Neumoconiosis debida a polvo de sílice						1	1	2		2
J63. Neumoconiosis debida a otros polvos inorgánicos										
J64. Neumoconiosis, no especificada		1								
J65. Neumoconiosis asociada con tuberculosis						1	1			
J66. Enfermedades de las vías aéreas debidas a polvos orgánicos específicos										
J67. Neumonitis debida a hipersensibilidad al polvo orgánico										
J68. Afecciones respiratorias debidas a inhalación de gases, humos, vapores y sustancias químicas										
J69. Neumonitis debida a sólidos y líquidos				1					3	2
J70. Afecciones respiratorias debidas a otros agentes externos										
J80. Síndrome de dificultad respiratoria del adulto								1		
J81. Edema pulmonar	2	1			3	7	5	10	10	10
J82. Eosinofilia pulmonar, no clasificada en otra parte										
J84. Otras enfermedades pulmonares intersticiales			1		2		3	2	4	3
J85. Absceso del pulmón y del mediastino								1		
J86. Pleuritis								2		
J90. Derrame pleural no clasificado en otra parte										3
J92. Paquipleuritis										
J93. Neumotórax										
J94. Otras afecciones de la pleura										
J95. Trastornos del sistema respiratorio consecutivos a procedimientos, no clasificados en otra parte										
J96. Insuficiencia respiratoria, no clasificada en otra parte	1				1	4	6	6	4	8
J98. Otros trastornos respiratorios		1	1	1	3	6	9	14	13	40
K00. Trastornos del desarrollo y de la erupción de los dientes										
K01. Dientes incluidos e impactados										
K02. Caries dental										

7.2. Defunciones por edad y causas a 3 caracteres. Hombres.

1999	Total	Menos de un año	De 1 a 4 años	De 5 a 9 años	De 10 a 14 años	De 15 a 19 años	De 20 a 24 años	De 25 a 29 años	De 30 a 34 años	De 35 a 39 años
K03. Otras enfermedades de los tejidos duros de los dientes										
K04. Enfermedades de la pulpa y de los tejidos periapicales										
K05. Gingivitis y enfermedades periodontales										
K06. Otros trastornos de la encía y de la zona edéntula										
K07. Anomalías dentofaciales [incluso la maloclusión]										
K08. Otros trastornos de los dientes y de sus estructuras de sostén										
K09. Quistes de la región bucal, no clasificados en otra parte										
K10. Otras enfermedades de los maxilares										
K11. Enfermedades de las glándulas salivales										
K12. Estomatitis y lesiones afines										
K13. Otras enfermedades de los labios y de la mucosa bucal										
K14. Enfermedades de la lengua										
K20. Esofagitis										
K21. Enfermedad del reflujo gastroesofágico										
K22. Otras enfermedades del esófago	1									
K25. Úlcera gástrica	6									
K26. Úlcera duodenal	5									
K27. Úlcera péptica, de sitio no especificado	4									
K28. Úlcera gastroyeyunal										
K29. Gastritis y duodenitis										
K30. Dispepsia										
K31. Otras enfermedades del estómago y del duodeno										
K35. Apendicitis aguda	2									
K36. Otros tipos de apendicitis										
K37. Apendicitis, no especificada	1									
K38. Otras enfermedades del apéndice										
K40. Hernia inguinal	3									
K41. Hernia femoral	2									
K42. Hernia umbilical	2									
K43. Hernia ventral	1									
K44. Hernia diafragmática	2									
K45. Otras hernias de la cavidad abdominal										
K46. Hernia no especificada de la cavidad abdominal	1									
K50. Enfermedad de Crohn [enteritis regional]	1									1
K51. Colitis ulcerativa										
K52. Otras colitis y gastroenteritis no infecciosas										
K55. Trastornos vasculares de los intestinos	24								1	
K56. Íleo paralítico y obstrucción intestinal sin hernia	8									
K57. Enfermedad diverticular del intestino										
K58. Síndrome del colon irritable										
K59. Otros trastornos funcionales del intestino										
K60. Fisura y fistula de las regiones anal y rectal										
K61. Absceso de las regiones anal y rectal										
K62. Otras enfermedades del ano y del recto										
K63. Otras enfermedades de los intestinos	10									
K65. Peritonitis	9									
K66. Otros trastornos del peritoneo	1									
K70. Enfermedad alcohólica del hígado	38								1	4
K71. Enfermedad tóxica del hígado										
K72. Insuficiencia hepática, no clasificada en otra parte	3									
K73. Hepatitis crónica, no clasificada en otra parte	1									

7.2. Defunciones por edad y causas a 3 caracteres. Hombres.

1999	De 40 a 44 años	De 45 a 49 años	De 50 a 54 años	De 55 a 59 años	De 60 a 64 años	De 65 a 69 años	De 70 a 74 años	De 75 a 79 años	De 80 a 84 años	De 85 y más años
K03. Otras enfermedades de los tejidos duros de los dientes										
K04. Enfermedades de la pulpa y de los tejidos periapicales										
K05. Gingivitis y enfermedades periodontales										
K06. Otros trastornos de la encía y de la zona edéntula										
K07. Anomalías dentofaciales [incluso la maloclusión]										
K08. Otros trastornos de los dientes y de sus estructuras de sostén										
K09. Quistes de la región bucal, no clasificados en otra parte										
K10. Otras enfermedades de los maxilares										
K11. Enfermedades de las glándulas salivales										
K12. Estomatitis y lesiones afines										
K13. Otras enfermedades de los labios y de la mucosa bucal										
K14. Enfermedades de la lengua										
K20. Esofagitis										
K21. Enfermedad del reflujo gastroesofágico										
K22. Otras enfermedades del esófago					1					
K25. Úlcera gástrica			1		1	1	2	1		
K26. Úlcera duodenal						1	1		1	2
K27. Úlcera péptica, de sitio no especificado					1		1	1		1
K28. Úlcera gastroyeyunal										
K29. Gastritis y duodenitis										
K30. Dispepsia										
K31. Otras enfermedades del estómago y del duodeno										
K35. Apendicitis aguda							1	1		
K36. Otros tipos de apendicitis										
K37. Apendicitis, no especificada									1	
K38. Otras enfermedades del apéndice										
K40. Hernia inguinal							1	1	1	
K41. Hernia femoral									1	1
K42. Hernia umbilical								1	1	
K43. Hernia ventral							1			
K44. Hernia diafragmática				1			1			
K45. Otras hernias de la cavidad abdominal										
K46. Hernia no especificada de la cavidad abdominal										1
K50. Enfermedad de Crohn [enteritis regional]										
K51. Colitis ulcerativa										
K52. Otras colitis y gastroenteritis no infecciosas										
K55. Trastornos vasculares de los intestinos				1	2		4	6	3	7
K56. Íleo paralítico y obstrucción intestinal sin hernia						2			5	1
K57. Enfermedad diverticular del intestino										
K58. Síndrome del colon irritable										
K59. Otros trastornos funcionales del intestino										
K60. Fisura y fistula de las regiones anal y rectal										
K61. Absceso de las regiones anal y rectal										
K62. Otras enfermedades del ano y del recto										
K63. Otras enfermedades de los intestinos				1	1		1	3	1	3
K65. Peritonitis		1		1		3	2	2		
K66. Otros trastornos del peritoneo						1				
K70. Enfermedad alcohólica del hígado	3	2	5	4	4	8	3	4		
K71. Enfermedad tóxica del hígado										
K72. Insuficiencia hepática, no clasificada en otra parte				1	1					1
K73. Hepatitis crónica, no clasificada en otra parte									1	

7.2. Defunciones por edad y causas a 3 caracteres. Hombres.

1999	Total	Menos de un año	De 1 a 4 años	De 5 a 9 años	De 10 a 14 años	De 15 a 19 años	De 20 a 24 años	De 25 a 29 años	De 30 a 34 años	De 35 a 39 años
K74. Fibrosis y cirrosis del hígado	102								2	2
K75. Otras enfermedades inflamatorias del hígado										
K76. Otras enfermedades del hígado	14							1		
K80. Colelitiasis	5									
K81. Colecistitis	5									
K82. Otras enfermedades de la vesícula biliar										
K83. Otras enfermedades de las vías biliares										
K85. Pancreatitis aguda	20								2	
K86. Otras enfermedades del páncreas										
K90. Malabsorción intestinal										
K91. Trastornos del sistema digestivo consecutivos a procedimientos, no clasificados en otra parte										
K92. Otras enfermedades del sistema digestivo	22									
L00. Síndrome estafilocócico de la piel escaldada										
L01. Impétigo										
L02. Absceso cutáneo, furúnculo y carbunco	1									
L03. Celulitis	1									
L04. Linfadenitis aguda										
L05. Quiste pilonidal										
L08. Otras infecciones locales de la piel y del tejido subcutáneo										
L10. Pénfigo	2									
L11. Otros trastornos acantolíticos										
L12. Penfigoide										
L13. Otros trastornos flictenulares										
L20. Dermatitis atópica										
L21. Dermatitis seborreica										
L22. Dermatitis del pañal										
L23. Dermatitis alérgica de contacto										
L24. Dermatitis de contacto por irritantes										
L25. Dermatitis de contacto, forma no especificada										
L26. Dermatitis exfoliativa										
L27. Dermatitis debida a sustancias ingeridas										
L28. Liquen simple crónico y prurigo										
L29. Prurito										
L30. Otras dermatitis										
L40. Psoriasis										
L41. Parapsoriasis										
L42. Pitiriasis rosada										
L43. Liquen plano										
L44. Otros trastornos papuloescamosos										
L50. Urticaria										
L51. Eritema multiforme										
L52. Eritema nudoso										
L53. Otras afecciones eritematosas										
L55. Quemadura solar										
L56. Otros cambios agudos de la piel debidos a radiación ultravioleta										
L57. Cambios de la piel debidos a exposición crónica a radiación no ionizante										
L58. Radiodermatitis										
L59. Otros trastornos de la piel y del tejido subcutáneo relacionados con radiación										
L60. Trastornos de las uñas										
L63. Alopecia areata										
L64. Alopecia andrógena										
L65. Otra pérdida no cicatricial del pelo										
L66. Alopecia cicatricial [pérdida cicatricial del pelo]										

7.2. Defunciones por edad y causas a 3 caracteres. Hombres.

1999	De 40 a 44 años	De 45 a 49 años	De 50 a 54 años	De 55 a 59 años	De 60 a 64 años	De 65 a 69 años	De 70 a 74 años	De 75 a 79 años	De 80 a 84 años	De 85 y más años
K74. Fibrosis y cirrosis del hígado	3	7	9	8	20	16	17	13	4	1
K75. Otras enfermedades inflamatorias del hígado										
K76. Otras enfermedades del hígado			1	3	4	2		3		
K80. Colelitiasis						1	2		2	
K81. Colecistitis							1	2	1	1
K82. Otras enfermedades de la vesícula biliar										
K83. Otras enfermedades de las vías biliares										
K85. Pancreatitis aguda		1	1	1	2	2	1	5	1	4
K86. Otras enfermedades del páncreas										
K90. Malabsorción intestinal										
K91. Trastornos del sistema digestivo consecutivos a procedimientos, no clasificados en otra parte										
K92. Otras enfermedades del sistema digestivo			1			1	4	2	4	10
L00. Síndrome estafilocócico de la piel escaldada										
L01. Impétigo										
L02. Absceso cutáneo, furúnculo y carbunco					1					
L03. Celulitis						1				
L04. Linfadenitis aguda										
L05. Quiste pilonidal										
L08. Otras infecciones locales de la piel y del tejido subcutáneo										
L10. Pénfigo							1	1		
L11. Otros trastornos acantolíticos										
L12. Penfigoide										
L13. Otros trastornos flictenulares										
L20. Dermatitis atópica										
L21. Dermatitis seborreica										
L22. Dermatitis del pañal										
L23. Dermatitis alérgica de contacto										
L24. Dermatitis de contacto por irritantes										
L25. Dermatitis de contacto, forma no especificada										
L26. Dermatitis exfoliativa										
L27. Dermatitis debida a sustancias ingeridas										
L28. Liquen simple crónico y prurigo										
L29. Prurito										
L30. Otras dermatitis										
L40. Psoriasis										
L41. Parapsoriasis										
L42. Pitiriasis rosada										
L43. Liquen plano										
L44. Otros trastornos papuloescamosos										
L50. Urticaria										
L51. Eritema multiforme										
L52. Eritema nudoso										
L53. Otras afecciones eritematosas										
L55. Quemadura solar										
L56. Otros cambios agudos de la piel debidos a radiación ultravioleta										
L57. Cambios de la piel debidos a exposición crónica a radiación no ionizante										
L58. Radiodermatitis										
L59. Otros trastornos de la piel y del tejido subcutáneo relacionados con radiación										
L60. Trastornos de las uñas										
L63. Alopecia areata										
L64. Alopecia andrógena										
L65. Otra pérdida no cicatricial del pelo										
L66. Alopecia cicatricial [pérdida cicatricial del pelo]										

7.2. Defunciones por edad y causas a 3 caracteres. Hombres.

1999	Total	Menos de un año	De 1 a 4 años	De 5 a 9 años	De 10 a 14 años	De 15 a 19 años	De 20 a 24 años	De 25 a 29 años	De 30 a 34 años	De 35 a 39 años
L67. Anormalidades del tallo y del color del pelo										
L68. Hipertrichosis										
L70. Acné										
L71. Rosácea										
L72. Quiste folicular de la piel y del tejido subcutáneo										
L73. Otros trastornos foliculares										
L74. Trastornos sudoríparos ecrinos										
L75. Trastornos sudoríparos apocrinos										
L80. Vitiligo										
L81. Otros trastornos de la pigmentación										
L82. Queratosis seborreica										
L83. Acanthosis nigricans										
L84. Callos y callosidades										
L85. Otros tipos de engrosamiento epidérmico										
L87. Trastornos de la eliminación transepidérmica										
L88. Pioderma gangrenoso										
L89. Úlcera de decúbito	5									
L90. Trastornos atróficos de la piel										
L91. Trastornos hipertróficos de la piel										
L92. Trastornos granulomatosos de la piel y del tejido subcutáneo										
L93. Lupus eritematoso										
L94. Otros trastornos localizados del tejido conjuntivo										
L95. Vasculitis limitada a la piel, no clasificada en otra parte										
L97. Úlcera de miembro inferior, no clasificada en otra parte										
L98. Otros trastornos de la piel y del tejido subcutáneo, no clasificados en otra parte										
M00. Artritis piógena										
M02. Artropatías reactivas										
M05. Artritis reumatoide seropositiva										
M06. Otras artritis reumatoideas	2									
M08. Artritis juvenil										
M10. Gota										
M11. Otras artropatías por cristales										
M12. Otras artropatías específicas										
M13. Otras artritis										
M15. Poliartrosis										
M16. Coxartrosis [artrosis de la cadera]										
M17. Gonartrosis [artrosis de la rodilla]										
M18. Artrosis de la primera articulación carpometacarpiana										
M19. Otras artrosis	2									
M20. Deformidades adquiridas de los dedos de la mano y del pie										
M21. Otras deformidades adquiridas de los miembros										
M22. Trastorno de la rótula										
M23. Trastorno interno de la rodilla	1								1	
M24. Otros trastornos articulares específicos										
M25. Otros trastornos articulares, no clasificados en otra parte										
M30. Poliarteritis nudosa y afecciones relacionadas										
M31. Otras vasculopatías necrotizantes										
M32. Lupus eritematoso sistémico	1									
M33. Dermatopolimiositis										
M34. Esclerosis sistémica	1									

7.2. Defunciones por edad y causas a 3 caracteres. Hombres.

1999	De 40 a 44 años	De 45 a 49 años	De 50 a 54 años	De 55 a 59 años	De 60 a 64 años	De 65 a 69 años	De 70 a 74 años	De 75 a 79 años	De 80 a 84 años	De 85 y más años
L67. Anormalidades del tallo y del color del pelo										
L68. Hipertrichosis										
L70. Acné										
L71. Rosácea										
L72. Quiste folicular de la piel y del tejido subcutáneo										
L73. Otros trastornos foliculares										
L74. Trastornos sudoríparos ecrinos										
L75. Trastornos sudoríparos apocrinos										
L80. Vitiligo										
L81. Otros trastornos de la pigmentación										
L82. Queratosis seborreica										
L83. Acanthosis nigricans										
L84. Callos y callosidades										
L85. Otros tipos de engrosamiento epidérmico										
L87. Trastornos de la eliminación transepidérmica										
L88. Pioderma gangrenoso										
L89. Úlcera de decúbito								1	1	3
L90. Trastornos atróficos de la piel										
L91. Trastornos hipertróficos de la piel										
L92. Trastornos granulomatosos de la piel y del tejido subcutáneo										
L93. Lupus eritematoso										
L94. Otros trastornos localizados del tejido conjuntivo										
L95. Vasculitis limitada a la piel, no clasificada en otra parte										
L97. Úlcera de miembro inferior, no clasificada en otra parte										
L98. Otros trastornos de la piel y del tejido subcutáneo, no clasificados en otra parte										
M00. Artritis piógena										
M02. Artropatías reactivas										
M05. Artritis reumatoide seropositiva										
M06. Otras artritis reumatoideas								1	1	
M08. Artritis juvenil										
M10. Gota										
M11. Otras artropatías por cristales										
M12. Otras artropatías específicas										
M13. Otras artritis										
M15. Poliartrosis										
M16. Coxartrosis [artrosis de la cadera]										
M17. Gonartrosis [artrosis de la rodilla]										
M18. Artrosis de la primera articulación carpometacarpiana										
M19. Otras artrosis										2
M20. Deformidades adquiridas de los dedos de la mano y del pie										
M21. Otras deformidades adquiridas de los miembros										
M22. Trastorno de la rótula										
M23. Trastorno interno de la rodilla										
M24. Otros trastornos articulares específicos										
M25. Otros trastornos articulares, no clasificados en otra parte										
M30. Poliarteritis nudosa y afecciones relacionadas										
M31. Otras vasculopatías necrotizantes										
M32. Lupus eritematoso sistémico							1			
M33. Dermatopolimiositis										
M34. Esclerosis sistémica						1				

7.2. Defunciones por edad y causas a 3 caracteres. Hombres.

1999	Total	Menos de un año	De 1 a 4 años	De 5 a 9 años	De 10 a 14 años	De 15 a 19 años	De 20 a 24 años	De 25 a 29 años	De 30 a 34 años	De 35 a 39 años
M35. Otro compromiso sistémico del tejido conjuntivo										
M40. Cifosis y lordosis										
M41. Escoliosis										
M42. Osteocondrosis de la columna vertebral										
M43. Otras dorsopatías deformantes										
M45. Espondilitis anquilosante	1									
M46. Otras espondilopatías inflamatorias										
M47. Espondilosis	1									
M48. Otras espondilopatías										
M50. Trastornos de disco cervical										
M51. Otros trastornos de los discos intervertebrales										
M53. Otras dorsopatías, no clasificadas en otra parte										
M54. Dorsalgia										
M60. Miositis										
M61. Calcificación y osificación del músculo										
M62. Otros trastornos de los músculos	1									
M65. Sinovitis y tenosinovitis										
M66. Ruptura espontánea de la sinovia y del tendón										
M67. Otros trastornos de la sinovia y del tendón										
M70. Trastornos de los tejidos blandos relacionados con el uso, el uso excesivo y la presión										
M71. Otras bursopatías										
M72. Trastornos fibroblásticos										
M75. Lesiones del hombro										
M76. Entesopatías del miembro inferior, excluido el pie										
M77. Otras entesopatías										
M79. Otros trastornos de los tejidos blandos, no clasificados en otra parte										
M80. Osteoporosis con fractura patológica										
M81. Osteoporosis sin fractura patológica	1									
M83. Osteomalacia del adulto										
M84. Trastornos de la continuidad del hueso	10									
M85. Otros trastornos de la densidad y de la estructura óseas										
M86. Osteomielitis										
M87. Osteonecrosis										
M88. Enfermedad de Paget de los huesos [osteitis deformante]	1									
M89. Otros trastornos del hueso										
M91. Osteocondrosis juvenil de la cadera y de la pelvis										
M92. Otras osteocondrosis juveniles										
M93. Otras osteocondropatías										
M94. Otros trastornos del cartílago										
M95. Otras deformidades adquiridas del sistema osteomuscular y del tejido conjuntivo										
M96. Trastornos osteomusculares consecutivos a procedimientos, no clasificados en otra parte										
M99. Lesiones biomecánicas, no clasificadas en otra parte										
N00. Síndrome nefrítico agudo										
N01. Síndrome nefrítico rápidamente progresivo										
N02. Hematuria recurrente y persistente										
N03. Síndrome nefrítico crónico										
N04. Síndrome nefrótico	1									
N05. Síndrome nefrítico no especificado										

7.2. Defunciones por edad y causas a 3 caracteres. Hombres.

1999	De 40 a 44 años	De 45 a 49 años	De 50 a 54 años	De 55 a 59 años	De 60 a 64 años	De 65 a 69 años	De 70 a 74 años	De 75 a 79 años	De 80 a 84 años	De 85 y más años
M35. Otro compromiso sistémico del tejido conjuntivo										
M40. Cifosis y lordosis										
M41. Escoliosis										
M42. Osteocondrosis de la columna vertebral										
M43. Otras dorsopatías deformantes										
M45. Espondilitis anquilosante		1								
M46. Otras espondilopatías inflamatorias										
M47. Espondilosis						1				
M48. Otras espondilopatías										
M50. Trastornos de disco cervical										
M51. Otros trastornos de los discos intervertebrales										
M53. Otras dorsopatías, no clasificadas en otra parte										
M54. Dorsalgia										
M60. Miositis										
M61. Calcificación y osificación del músculo										
M62. Otros trastornos de los músculos										1
M65. Sinovitis y tenosinovitis										
M66. Ruptura espontánea de la sinovia y del tendón										
M67. Otros trastornos de la sinovia y del tendón										
M70. Trastornos de los tejidos blandos relacionados con el uso, el uso excesivo y la presión										
M71. Otras bursopatías										
M72. Trastornos fibroblásticos										
M75. Lesiones del hombro										
M76. Entesopatías del miembro inferior, excluido el pie										
M77. Otras entesopatías										
M79. Otros trastornos de los tejidos blandos, no clasificados en otra parte										
M80. Osteoporosis con fractura patológica										
M81. Osteoporosis sin fractura patológica							1			
M83. Osteomalacia del adulto										
M84. Trastornos de la continuidad del hueso								1	4	5
M85. Otros trastornos de la densidad y de la estructura óseas										
M86. Osteomielitis										
M87. Osteonecrosis										
M88. Enfermedad de Paget de los huesos [osteitis deformante]								1		
M89. Otros trastornos del hueso										
M91. Osteocondrosis juvenil de la cadera y de la pelvis										
M92. Otras osteocondrosis juveniles										
M93. Otras osteocondropatías										
M94. Otros trastornos del cartílago										
M95. Otras deformidades adquiridas del sistema osteomuscular y del tejido conjuntivo										
M96. Trastornos osteomusculares consecutivos a procedimientos, no clasificados en otra parte										
M99. Lesiones biomecánicas, no clasificadas en otra parte										
N00. Síndrome nefrítico agudo										
N01. Síndrome nefrítico rápidamente progresivo										
N02. Hematuria recurrente y persistente										
N03. Síndrome nefrítico crónico										
N04. Síndrome nefrótico						1				
N05. Síndrome nefrótico no especificado										

7.2. Defunciones por edad y causas a 3 caracteres. Hombres.

1999	Total	Menos de un año	De 1 a 4 años	De 5 a 9 años	De 10 a 14 años	De 15 a 19 años	De 20 a 24 años	De 25 a 29 años	De 30 a 34 años	De 35 a 39 años
N06. Proteinuria aislada con lesión morfológica especificada										
N07. Nefropatía hereditaria, no clasificada en otra parte										
N10. Nefritis tubulointersticial aguda										
N11. Nefritis tubulointersticial crónica										
N12. Nefritis tubulointersticial, no especificada como aguda o crónica	2									
N13. Uropatía obstructiva y por reflujo	3									
N14. Afecciones tubulares y tubulointersticiales inducidas por drogas y por metales pesados										
N15. Otras enfermedades renales tubulointersticiales										
N17. Insuficiencia renal aguda	7									
N18. Insuficiencia renal crónica	46									
N19. Insuficiencia renal no especificada	39									
N20. Cálculo del riñón y del uréter	1									
N21. Cálculo de las vías urinarias inferiores										
N23. Cólico renal, no especificado										
N25. Trastornos resultantes de la función tubular renal alterada										
N26. Riñón contraído, no especificado										
N27. Riñón pequeño de causa desconocida										
N28. Otros trastornos del riñón y del uréter, no clasificados en otra parte	1									
N30. Cistitis										
N31. Disfunción neuromuscular de la vejiga, no clasificada en otra parte										
N32. Otros trastornos de la vejiga										
N34. Uretritis y síndrome uretral										
N35. Estrechez uretral										
N36. Otros trastornos de la uretra										
N39. Otros trastornos del sistema urinario	19									
N40. Hiperplasia de la próstata	7									
N41. Enfermedades inflamatorias de la próstata										
N42. Otros trastornos de la próstata										
N43. Hidrocele y espermatocelo										
N44. Torsión del testículo										
N45. Orquitis y epididimitis	1									
N46. Esterilidad en el varón										
N47. Prepucio redundante, fimosis y parafimosis										
N48. Otros trastornos del pene										
N49. Trastornos inflamatorios de órganos genitales masculinos, no clasificados en otra parte										
N50. Otros trastornos de los órganos genitales masculinos										
N60. Displasia mamaria benigna										
N61. Trastornos inflamatorios de la mama										
N62. Hipertrofia de la mama										
N63. Masa no especificada en la mama										
N64. Otros trastornos de la mama										
N70. Salpingitis y ooforitis										
N71. Enfermedad inflamatoria del útero, excepto del cuello uterino										
N72. Enfermedad inflamatoria del cuello uterino										
N73. Otras enfermedades pélvicas inflamatorias femeninas										
N75. Enfermedades de la glándula de Bartholin										
N76. Otras enfermedades inflamatorias de la vagina y de la vulva										
N80. Endometriosis										
N81. Prolapso genital femenino										

7.2. Defunciones por edad y causas a 3 caracteres. Hombres.

1999	De 40 a 44 años	De 45 a 49 años	De 50 a 54 años	De 55 a 59 años	De 60 a 64 años	De 65 a 69 años	De 70 a 74 años	De 75 a 79 años	De 80 a 84 años	De 85 y más años
N06. Proteinuria aislada con lesión morfológica especificada										
N07. Nefropatía hereditaria, no clasificada en otra parte										
N10. Nefritis tubulointersticial aguda										
N11. Nefritis tubulointersticial crónica										
N12. Nefritis tubulointersticial, no especificada como aguda o crónica					1					1
N13. Uropatía obstructiva y por reflujo				1				1	1	
N14. Afecciones tubulares y tubulointersticiales inducidas por drogas y por metales pesados										
N15. Otras enfermedades renales tubulointersticiales										
N17. Insuficiencia renal aguda						1			2	4
N18. Insuficiencia renal crónica			1	4	7	2	5	10	8	9
N19. Insuficiencia renal no especificada						1	7	4	9	18
N20. Cálculo del riñón y del uréter						1				
N21. Cálculo de las vías urinarias inferiores										
N23. Cólico renal, no especificado										
N25. Trastornos resultantes de la función tubular renal alterada										
N26. Riñón contraído, no especificado										
N27. Riñón pequeño de causa desconocida										
N28. Otros trastornos del riñón y del uréter, no clasificados en otra parte								1		
N30. Cistitis										
N31. Disfunción neuromuscular de la vejiga, no clasificada en otra parte										
N32. Otros trastornos de la vejiga										
N34. Uretritis y síndrome uretral										
N35. Estrechez uretral										
N36. Otros trastornos de la uretra										
N39. Otros trastornos del sistema urinario							3	4	5	7
N40. Hiperplasia de la próstata							1	1	2	3
N41. Enfermedades inflamatorias de la próstata										
N42. Otros trastornos de la próstata										
N43. Hidrocele y espermatocoele										
N44. Torsión del testículo										
N45. Orquitis y epididimitis										1
N46. Esterilidad en el varón										
N47. Prepucio redundante, fimosis y parafimosis										
N48. Otros trastornos del pene										
N49. Trastornos inflamatorios de órganos genitales masculinos, no clasificados en otra parte										
N50. Otros trastornos de los órganos genitales masculinos										
N60. Displasia mamaria benigna										
N61. Trastornos inflamatorios de la mama										
N62. Hipertrofia de la mama										
N63. Masa no especificada en la mama										
N64. Otros trastornos de la mama										
N70. Salpingitis y ooforitis										
N71. Enfermedad inflamatoria del útero, excepto del cuello uterino										
N72. Enfermedad inflamatoria del cuello uterino										
N73. Otras enfermedades pélvicas inflamatorias femeninas										
N75. Enfermedades de la glándula de Bartholin										
N76. Otras enfermedades inflamatorias de la vagina y de la vulva										
N80. Endometriosis										
N81. Prolapso genital femenino										

7.2. Defunciones por edad y causas a 3 caracteres. Hombres.

1999	Total	Menos de un año	De 1 a 4 años	De 5 a 9 años	De 10 a 14 años	De 15 a 19 años	De 20 a 24 años	De 25 a 29 años	De 30 a 34 años	De 35 a 39 años
N82. Fístulas que afectan el tracto genital femenino										
N83. Trastornos no inflamatorios del ovario, de la trompa de Falopio y del ligamento ancho										
N84. Pólipo del tracto genital femenino										
N85. Otros trastornos no inflamatorios del útero, excepto del cuello										
N86. Erosión y ectropión del cuello del útero										
N87. Displasia del cuello uterino										
N88. Otros trastornos no inflamatorios del cuello del útero										
N89. Otros trastornos no inflamatorios de la vagina										
N90. Otros trastornos no inflamatorios de la vulva y del perineo										
N91. Menstruación ausente, escasa o rara										
N92. Menstruación excesiva, frecuente e irregular										
N93. Otras hemorragias uterinas o vaginales anormales										
N94. Dolor y otras afecciones relacionadas con los órganos genitales femeninos y con el ciclo menstrual										
N95. Otros trastornos menopáusicos y perimenopáusicos										
N96. Abortadora habitual										
N97. Infertilidad femenina										
N98. Complicaciones asociadas con la fecundación artificial										
O00. Embarazo ectópico										
O01. Mola hidatiforme										
O02. Otros productos anormales de la concepción										
O03. Aborto espontáneo										
O04. Aborto médico										
O05. Otro aborto										
O06. Aborto no especificado										
O07. Intento fallido de aborto										
O08. Complicaciones consecutivas al aborto, al embarazo ectópico y al embarazo molar										
O10. Hipertensión preexistente que complica el embarazo, el parto y el puerperio										
O11. Trastornos hipertensivos preexistentes, con proteinuria agregada										
O12. Edema y proteinuria gestacionales [inducidos por el embarazo] sin hipertensión										
O13. Hipertensión gestacional [inducida por el embarazo] sin proteinuria significativa										
O14. Hipertensión gestacional [inducida por el embarazo] con proteinuria significativa										
O15. Eclampsia										
O16. Hipertensión materna, no especificada										
O20. Hemorragia precoz del embarazo										
O21. Vómitos excesivos en el embarazo										
O22. Complicaciones venosas en el embarazo										
O23. Infección de las vías genitourinarias en el embarazo										
O24. Diabetes mellitus en el embarazo										
O25. Desnutrición en el embarazo										
O26. Atención a la madre por otras complicaciones principalmente relacionadas con el embarazo										
O28. Hallazgos anormales en el examen prenatal de la madre										

7.2. Defunciones por edad y causas a 3 caracteres. Hombres.

1999	De 40 a 44 años	De 45 a 49 años	De 50 a 54 años	De 55 a 59 años	De 60 a 64 años	De 65 a 69 años	De 70 a 74 años	De 75 a 79 años	De 80 a 84 años	De 85 y más años
N82. Fístulas que afectan el tracto genital femenino										
N83. Trastornos no inflamatorios del ovario, de la trompa de Falopio y del ligamento ancho										
N84. Pólipo del tracto genital femenino										
N85. Otros trastornos no inflamatorios del útero, excepto del cuello										
N86. Erosión y ectropión del cuello del útero										
N87. Displasia del cuello uterino										
N88. Otros trastornos no inflamatorios del cuello del útero										
N89. Otros trastornos no inflamatorios de la vagina										
N90. Otros trastornos no inflamatorios de la vulva y del perineo										
N91. Menstruación ausente, escasa o rara										
N92. Menstruación excesiva, frecuente e irregular										
N93. Otras hemorragias uterinas o vaginales anormales										
N94. Dolor y otras afecciones relacionadas con los órganos genitales femeninos y con el ciclo menstrual										
N95. Otros trastornos menopáusicos y perimenopáusicos										
N96. Abortadora habitual										
N97. Infertilidad femenina										
N98. Complicaciones asociadas con la fecundación artificial										
O00. Embarazo ectópico										
O01. Mola hidatiforme										
O02. Otros productos anormales de la concepción										
O03. Aborto espontáneo										
O04. Aborto médico										
O05. Otro aborto										
O06. Aborto no especificado										
O07. Intento fallido de aborto										
O08. Complicaciones consecutivas al aborto, al embarazo ectópico y al embarazo molar										
O10. Hipertensión preexistente que complica el embarazo, el parto y el puerperio										
O11. Trastornos hipertensivos preexistentes, con proteinuria agregada										
O12. Edema y proteinuria gestacionales [inducidos por el embarazo] sin hipertensión										
O13. Hipertensión gestacional [inducida por el embarazo] sin proteinuria significativa										
O14. Hipertensión gestacional [inducida por el embarazo] con proteinuria significativa										
O15. Eclampsia										
O16. Hipertensión materna, no especificada										
O20. Hemorragia precoz del embarazo										
O21. Vómitos excesivos en el embarazo										
O22. Complicaciones venosas en el embarazo										
O23. Infección de las vías genitourinarias en el embarazo										
O24. Diabetes mellitus en el embarazo										
O25. Desnutrición en el embarazo										
O26. Atención a la madre por otras complicaciones principalmente relacionadas con el embarazo										
O28. Hallazgos anormales en el examen prenatal de la madre										

7.2. Defunciones por edad y causas a 3 caracteres. Hombres.

1999	Total	Menos de un año	De 1 a 4 años	De 5 a 9 años	De 10 a 14 años	De 15 a 19 años	De 20 a 24 años	De 25 a 29 años	De 30 a 34 años	De 35 a 39 años
O29. Complicaciones de la anestesia administrada durante el embarazo										
O30. Embarazo múltiple										
O31. Complicaciones específicas del embarazo múltiple										
O32. Atención materna por presentación anormal del feto, conocida o presunta										
O33. Atención materna por desproporción conocida o presunta										
O34. Atención materna por anomalías conocidas o presuntas de los órganos pélvicos de la madre										
O35. Atención materna por anomalía o lesión fetal, conocida o presunta										
O36. Atención materna por otros problemas fetales conocidos o presuntos										
O40. Polihidramnios										
O41. Otros trastornos del líquido amniótico y de las membranas										
O42. Ruptura prematura de las membranas										
O43. Trastornos placentarios										
O44. Placenta previa										
O45. Desprendimiento prematuro de la placenta [abruptio placentae]										
O46. Hemorragia anteparto, no clasificada en otra parte										
O47. Falso trabajo de parto										
O48. Embarazo prolongado										
O60. Parto prematuro										
O61. Fracaso de la inducción del trabajo de parto										
O62. Anormalidades de la dinámica del trabajo de parto										
O63. Trabajo de parto prolongado										
O64. Trabajo de parto obstruido debido a mala posición y presentación anormal del feto										
O65. Trabajo de parto obstruido debido a anomalía de la pelvis materna										
O66. Otras obstrucciones del trabajo de parto										
O67. Trabajo de parto y parto complicados por hemorragia intraparto, no clasificados en otra parte										
O68. Trabajo de parto y parto complicados por sufrimiento fetal										
O69. Trabajo de parto y parto complicados por problemas del cordón umbilical										
O70. Desgarro perineal durante el parto										
O71. Otro trauma obstétrico										
O72. Hemorragia postparto										
O73. Retención de la placenta o de las membranas, sin hemorragia										
O74. Complicaciones de la anestesia administrada durante el trabajo de parto y el parto										
O75. Otras complicaciones del trabajo de parto y del parto, no clasificadas en otra parte										
O80. Parto único espontáneo										
O81. Parto único con fórceps y ventosa extractora										
O82. Parto único por cesárea										
O83. Otros partos únicos asistidos										
O84. Parto múltiple										
O85. Sepsis puerperal										
O86. Otras infecciones puerperales										
O87. Complicaciones venosas en el puerperio										
O88. Embolia obstétrica										

7.2. Defunciones por edad y causas a 3 caracteres. Hombres.

1999	De 40 a 44 años	De 45 a 49 años	De 50 a 54 años	De 55 a 59 años	De 60 a 64 años	De 65 a 69 años	De 70 a 74 años	De 75 a 79 años	De 80 a 84 años	De 85 y más años
O29. Complicaciones de la anestesia administrada durante el embarazo										
O30. Embarazo múltiple										
O31. Complicaciones específicas del embarazo múltiple										
O32. Atención materna por presentación anormal del feto, conocida o presunta										
O33. Atención materna por desproporción conocida o presunta										
O34. Atención materna por anomalías conocidas o presuntas de los órganos pélvicos de la madre										
O35. Atención materna por anomalía o lesión fetal, conocida o presunta										
O36. Atención materna por otros problemas fetales conocidos o presuntos										
O40. Polihidramnios										
O41. Otros trastornos del líquido amniótico y de las membranas										
O42. Ruptura prematura de las membranas										
O43. Trastornos placentarios										
O44. Placenta previa										
O45. Desprendimiento prematuro de la placenta [abruptio placentae]										
O46. Hemorragia anteparto, no clasificada en otra parte										
O47. Falso trabajo de parto										
O48. Embarazo prolongado										
O60. Parto prematuro										
O61. Fracaso de la inducción del trabajo de parto										
O62. Anormalidades de la dinámica del trabajo de parto										
O63. Trabajo de parto prolongado										
O64. Trabajo de parto obstruido debido a mala posición y presentación anormal del feto										
O65. Trabajo de parto obstruido debido a anomalía de la pelvis materna										
O66. Otras obstrucciones del trabajo de parto										
O67. Trabajo de parto y parto complicados por hemorragia intraparto, no clasificados en otra parte										
O68. Trabajo de parto y parto complicados por sufrimiento fetal										
O69. Trabajo de parto y parto complicados por problemas del cordón umbilical										
O70. Desgarro perineal durante el parto										
O71. Otro trauma obstétrico										
O72. Hemorragia postparto										
O73. Retención de la placenta o de las membranas, sin hemorragia										
O74. Complicaciones de la anestesia administrada durante el trabajo de parto y el parto										
O75. Otras complicaciones del trabajo de parto y del parto, no clasificadas en otra parte										
O80. Parto único espontáneo										
O81. Parto único con fórceps y ventosa extractora										
O82. Parto único por cesárea										
O83. Otros partos únicos asistidos										
O84. Parto múltiple										
O85. Sepsis puerperal										
O86. Otras infecciones puerperales										
O87. Complicaciones venosas en el puerperio										
O88. Embolia obstétrica										

7.2. Defunciones por edad y causas a 3 caracteres. Hombres.

1999	Total	Menos de un año	De 1 a 4 años	De 5 a 9 años	De 10 a 14 años	De 15 a 19 años	De 20 a 24 años	De 25 a 29 años	De 30 a 34 años	De 35 a 39 años
O89. Complicaciones de la anestesia administrada durante el puerperio										
O90. Complicaciones del puerperio, no clasificadas en otra parte										
O91. Infecciones de la mama asociadas con el parto										
O92. Otros trastornos de la mama y de la lactancia asociados con el parto										
O95. Muerte obstétrica de causa no especificada										
O96. Muerte materna debida a cualquier causa obstétrica que ocurre después de 42 días pero antes de un año del parto										
O97. Muerte por secuelas de causas obstétricas directas										
O98. Enfermedades maternas infecciosas y parasitarias clasificables en otra parte, pero que complican el embarazo, el parto y el puerperio										
O99. Otras enfermedades maternas clasificables en otra parte, pero que complican el embarazo, el parto y el puerperio										
P00. Feto y recién nacido afectados por condiciones de la madre no necesariamente relacionadas con el embarazo presente	1	1								
P01. Feto y recién nacido afectados por complicaciones maternas del embarazo	2	2								
P02. Feto y recién nacido afectados por complicaciones de la placenta, del cordón umbilical y de las membranas										
P03. Feto y recién nacido afectados por otras complicaciones del trabajo de parto y del parto										
P04. Feto y recién nacido afectados por influencias nocivas transmitidas a través de la placenta o de la leche materna										
P05. Retardo del crecimiento fetal y desnutrición fetal										
P07. Trastornos relacionados con duración corta de la gestación y con bajo peso al nacer, no clasificados en otra parte	2	2								
P08. Trastornos relacionados con el embarazo prolongado y con sobrepeso al nacer										
P10. Hemorragia y laceración intracraneal debidas a traumatismo del nacimiento										
P11. Otros traumatismos del nacimiento en el sistema nervioso central										
P12. Traumatismo del nacimiento en el cuero cabelludo										
P13. Traumatismo del esqueleto durante el nacimiento										
P14. Traumatismo del sistema nervioso periférico durante el nacimiento										
P15. Otros traumatismos del nacimiento										
P20. Hipoxia intrauterina										
P21. Asfixia del nacimiento	5	5								
P22. Dificultad respiratoria del recién nacido	2	2								
P23. Neumonía congénita										
P24. Síndromes de aspiración neonatal										
P25. Enfisema intersticial y afecciones relacionadas, originadas en el período perinatal	1	1								
P26. Hemorragia pulmonar originada en el período perinatal										
P27. Enfermedad respiratoria crónica originada en el período perinatal	1	1								
P28. Otros problemas respiratorios del recién nacido, originados en el período perinatal										

7.2. Defunciones por edad y causas a 3 caracteres. Hombres.

1999	De 40 a 44 años	De 45 a 49 años	De 50 a 54 años	De 55 a 59 años	De 60 a 64 años	De 65 a 69 años	De 70 a 74 años	De 75 a 79 años	De 80 a 84 años	De 85 y más años
O89. Complicaciones de la anestesia administrada durante el puerperio										
O90. Complicaciones del puerperio, no clasificadas en otra parte										
O91. Infecciones de la mama asociadas con el parto										
O92. Otros trastornos de la mama y de la lactancia asociados con el parto										
O95. Muerte obstétrica de causa no especificada										
O96. Muerte materna debida a cualquier causa obstétrica que ocurre después de 42 días pero antes de un año del parto										
O97. Muerte por secuelas de causas obstétricas directas										
O98. Enfermedades maternas infecciosas y parasitarias clasificables en otra parte, pero que complican el embarazo, el parto y el puerperio										
O99. Otras enfermedades maternas clasificables en otra parte, pero que complican el embarazo, el parto y el puerperio										
P00. Feto y recién nacido afectados por condiciones de la madre no necesariamente relacionadas con el embarazo presente										
P01. Feto y recién nacido afectados por complicaciones maternas del embarazo										
P02. Feto y recién nacido afectados por complicaciones de la placenta, del cordón umbilical y de las membranas										
P03. Feto y recién nacido afectados por otras complicaciones del trabajo de parto y del parto										
P04. Feto y recién nacido afectados por influencias nocivas transmitidas a través de la placenta o de la leche materna										
P05. Retardo del crecimiento fetal y desnutrición fetal										
P07. Trastornos relacionados con duración corta de la gestación y con bajo peso al nacer, no clasificados en otra parte										
P08. Trastornos relacionados con el embarazo prolongado y con sobrepeso al nacer										
P10. Hemorragia y laceración intracraneal debidas a traumatismo del nacimiento										
P11. Otros traumatismos del nacimiento en el sistema nervioso central										
P12. Traumatismo del nacimiento en el cuero cabelludo										
P13. Traumatismo del esqueleto durante el nacimiento										
P14. Traumatismo del sistema nervioso periférico durante el nacimiento										
P15. Otros traumatismos del nacimiento										
P20. Hipoxia intrauterina										
P21. Asfixia del nacimiento										
P22. Dificultad respiratoria del recién nacido										
P23. Neumonía congénita										
P24. Síndromes de aspiración neonatal										
P25. Enfisema intersticial y afecciones relacionadas, originadas en el período perinatal										
P26. Hemorragia pulmonar originada en el período perinatal										
P27. Enfermedad respiratoria crónica originada en el período perinatal										
P28. Otros problemas respiratorios del recién nacido, originados en el período perinatal										

7.2. Defunciones por edad y causas a 3 caracteres. Hombres.

1999	Total	Menos de un año	De 1 a 4 años	De 5 a 9 años	De 10 a 14 años	De 15 a 19 años	De 20 a 24 años	De 25 a 29 años	De 30 a 34 años	De 35 a 39 años
P29. Trastornos cardiovasculares originados en el período perinatal										
P35. Enfermedades virales congénitas										
P36. Sepsis bacteriana del recién nacido	3	3								
P37. Otras enfermedades infecciosas y parasitarias congénitas										
P38. Onfalitis del recién nacido con o sin hemorragia leve										
P39. Otras infecciones específicas del período perinatal										
P50. Pérdida de sangre fetal										
P51. Hemorragia umbilical del recién nacido										
P52. Hemorragia intracraneal no traumática del feto y del recién nacido	2	2								
P53. Enfermedad hemorrágica del feto y del recién nacido										
P54. Otras hemorragias neonatales										
P55. Enfermedad hemolítica del feto y del recién nacido										
P56. Hidropesía fetal debida a enfermedad hemolítica										
P57. Kernicterus										
P58. Ictericia neonatal debida a otras hemólisis excesivas										
P59. Ictericia neonatal por otras causas y por las no especificadas										
P60. Coagulación intravascular diseminada en el feto y el recién nacido										
P61. Otros trastornos hematológicos perinatales										
P70. Trastornos transitorios del metabolismo de los carbohidratos específicos del feto y del recién nacido										
P71. Trastornos neonatales transitorios del metabolismo del calcio y del magnesio										
P72. Otros trastornos endocrinos neonatales transitorios										
P74. Otras alteraciones metabólicas y electrolíticas neonatales transitorias										
P76. Otras obstrucciones intestinales del recién nacido										
P77. Enterocolitis necrotizante del feto y del recién nacido										
P78. Otros trastornos perinatales del sistema digestivo	1	1								
P80. Hipotermia del recién nacido										
P81. Otras alteraciones de la regulación de la temperatura en el recién nacido										
P83. Otras afecciones de la piel específicas del feto y del recién nacido	1	1								
P90. Convulsiones del recién nacido										
P91. Otras alteraciones cerebrales del recién nacido										
P92. Problemas de la ingestión de alimentos del recién nacido										
P93. Reacciones e intoxicaciones debidas a drogas administradas al feto y al recién nacido										
P94. Trastornos del tono muscular en el recién nacido										
P95. Muerte fetal de causa no especificada										
P96. Otras afecciones originadas en el período perinatal	4	4								
Q00. Anencefalia y malformaciones congénitas similares										
Q01. Encefalocele										

7.2. Defunciones por edad y causas a 3 caracteres. Hombres.

1999	De 40 a 44 años	De 45 a 49 años	De 50 a 54 años	De 55 a 59 años	De 60 a 64 años	De 65 a 69 años	De 70 a 74 años	De 75 a 79 años	De 80 a 84 años	De 85 y más años
P29. Trastornos cardiovasculares originados en el período perinatal										
P35. Enfermedades virales congénitas										
P36. Sepsis bacteriana del recién nacido										
P37. Otras enfermedades infecciosas y parasitarias congénitas										
P38. Onfalitis del recién nacido con o sin hemorragia leve										
P39. Otras infecciones específicas del período perinatal										
P50. Pérdida de sangre fetal										
P51. Hemorragia umbilical del recién nacido										
P52. Hemorragia intracraneal no traumática del feto y del recién nacido										
P53. Enfermedad hemorrágica del feto y del recién nacido										
P54. Otras hemorragias neonatales										
P55. Enfermedad hemolítica del feto y del recién nacido										
P56. Hidropesía fetal debida a enfermedad hemolítica										
P57. Kernicterus										
P58. Ictericia neonatal debida a otras hemólisis excesivas										
P59. Ictericia neonatal por otras causas y por las no especificadas										
P60. Coagulación intravascular diseminada en el feto y el recién nacido										
P61. Otros trastornos hematológicos perinatales										
P70. Trastornos transitorios del metabolismo de los carbohidratos específicos del feto y del recién nacido										
P71. Trastornos neonatales transitorios del metabolismo del calcio y del magnesio										
P72. Otros trastornos endocrinos neonatales transitorios										
P74. Otras alteraciones metabólicas y electrolíticas neonatales transitorias										
P76. Otras obstrucciones intestinales del recién nacido										
P77. Enterocolitis necrotizante del feto y del recién nacido										
P78. Otros trastornos perinatales del sistema digestivo										
P80. Hipotermia del recién nacido										
P81. Otras alteraciones de la regulación de la temperatura en el recién nacido										
P83. Otras afecciones de la piel específicas del feto y del recién nacido										
P90. Convulsiones del recién nacido										
P91. Otras alteraciones cerebrales del recién nacido										
P92. Problemas de la ingestión de alimentos del recién nacido										
P93. Reacciones e intoxicaciones debidas a drogas administradas al feto y al recién nacido										
P94. Trastornos del tono muscular en el recién nacido										
P95. Muerte fetal de causa no especificada										
P96. Otras afecciones originadas en el período perinatal										
Q00. Anencefalia y malformaciones congénitas similares										
Q01. Encefalocele										

7.2. Defunciones por edad y causas a 3 caracteres. Hombres.

1999	Total	Menos de un año	De 1 a 4 años	De 5 a 9 años	De 10 a 14 años	De 15 a 19 años	De 20 a 24 años	De 25 a 29 años	De 30 a 34 años	De 35 a 39 años
Q02. Microcefalia	1	1								
Q03. Hidrocéfalo congénito										
Q04. Otras malformaciones congénitas del encéfalo										
Q05. Espina bífida	3					1			1	
Q06. Otras malformaciones congénitas de la médula espinal										
Q07. Otras malformaciones congénitas del sistema nervioso										
Q10. Malformaciones congénitas de los párpados, del aparato lagrimal y de la órbita										
Q11. Anoftalmía, microftalmía y macroftalmía										
Q12. Malformaciones congénitas del cristalino										
Q13. Malformaciones congénitas del segmento anterior del ojo										
Q14. Malformaciones congénitas del segmento posterior del ojo										
Q15. Otras malformaciones congénitas del ojo										
Q16. Malformaciones congénitas del oído que causan alteración de la audición										
Q17. Otras malformaciones congénitas del oído										
Q18. Otras malformaciones congénitas de la cara y del cuello										
Q20. Malformaciones congénitas de las cámaras cardíacas y sus conexiones	4	3	1							
Q21. Malformaciones congénitas de los tabiques cardíacos	1		1							
Q22. Malformaciones congénitas de las válvulas pulmonar y tricúspide										
Q23. Malformaciones congénitas de las válvulas aórtica y mitral	3	3								
Q24. Otras malformaciones congénitas del corazón	9	4	2		1			1		
Q25. Malformaciones congénitas de las grandes arterias	4	4								
Q26. Malformaciones congénitas de las grandes venas										
Q27. Otras malformaciones congénitas del sistema vascular periférico										
Q28. Otras malformaciones congénitas del sistema circulatorio										
Q30. Malformaciones congénitas de la nariz										
Q31. Malformaciones congénitas de la laringe										
Q32. Malformaciones congénitas de la tráquea y de los bronquios										
Q33. Malformaciones congénitas del pulmón										
Q34. Otras malformaciones congénitas del sistema respiratorio										
Q35. Fisura del paladar										
Q36. Labio leporino										
Q37. Fisura del paladar con labio leporino										
Q38. Otras malformaciones congénitas de la lengua, de la boca y de la faringe										
Q39. Malformaciones congénitas del esófago										
Q40. Otras malformaciones congénitas de la parte superior del tubo digestivo										
Q41. Ausencia, atresia y estenosis congénita del intestino delgado										
Q42. Ausencia, atresia y estenosis congénita del intestino grueso										
Q43. Otras malformaciones congénitas del intestino	1	1								
Q44. Malformaciones congénitas de la vesícula biliar, de los conductos biliares y del hígado	1	1								

7.2. Defunciones por edad y causas a 3 caracteres. Hombres.

1999	De 40 a 44 años	De 45 a 49 años	De 50 a 54 años	De 55 a 59 años	De 60 a 64 años	De 65 a 69 años	De 70 a 74 años	De 75 a 79 años	De 80 a 84 años	De 85 y más años
Q02. Microcefalia										
Q03. Hidrocéfalo congénito										
Q04. Otras malformaciones congénitas del encéfalo										
Q05. Espina bífida						1				
Q06. Otras malformaciones congénitas de la médula espinal										
Q07. Otras malformaciones congénitas del sistema nervioso										
Q10. Malformaciones congénitas de los párpados, del aparato lagrimal y de la órbita										
Q11. Anoftalmía, microftalmía y macroftalmía										
Q12. Malformaciones congénitas del cristalino										
Q13. Malformaciones congénitas del segmento anterior del ojo										
Q14. Malformaciones congénitas del segmento posterior del ojo										
Q15. Otras malformaciones congénitas del ojo										
Q16. Malformaciones congénitas del oído que causan alteración de la audición										
Q17. Otras malformaciones congénitas del oído										
Q18. Otras malformaciones congénitas de la cara y del cuello										
Q20. Malformaciones congénitas de las cámaras cardíacas y sus conexiones										
Q21. Malformaciones congénitas de los tabiques cardíacos										
Q22. Malformaciones congénitas de las válvulas pulmonar y tricúspide										
Q23. Malformaciones congénitas de las válvulas aórtica y mitral										
Q24. Otras malformaciones congénitas del corazón			1							
Q25. Malformaciones congénitas de las grandes arterias										
Q26. Malformaciones congénitas de las grandes venas										
Q27. Otras malformaciones congénitas del sistema vascular periférico										
Q28. Otras malformaciones congénitas del sistema circulatorio										
Q30. Malformaciones congénitas de la nariz										
Q31. Malformaciones congénitas de la laringe										
Q32. Malformaciones congénitas de la tráquea y de los bronquios										
Q33. Malformaciones congénitas del pulmón										
Q34. Otras malformaciones congénitas del sistema respiratorio										
Q35. Fisura del paladar										
Q36. Labio leporino										
Q37. Fisura del paladar con labio leporino										
Q38. Otras malformaciones congénitas de la lengua, de la boca y de la faringe										
Q39. Malformaciones congénitas del esófago										
Q40. Otras malformaciones congénitas de la parte superior del tubo digestivo										
Q41. Ausencia, atresia y estenosis congénita del intestino delgado										
Q42. Ausencia, atresia y estenosis congénita del intestino grueso										
Q43. Otras malformaciones congénitas del intestino										
Q44. Malformaciones congénitas de la vesícula biliar, de los conductos biliares y del hígado										

7.2. Defunciones por edad y causas a 3 caracteres. Hombres.

1999	Total	Menos de un año	De 1 a 4 años	De 5 a 9 años	De 10 a 14 años	De 15 a 19 años	De 20 a 24 años	De 25 a 29 años	De 30 a 34 años	De 35 a 39 años
Q45. Otras malformaciones congénitas del sistema digestivo										
Q50. Malformaciones congénitas de los ovarios, de las trompas de Falopio y de los ligamentos anchos										
Q51. Malformaciones congénitas del útero y del cuello uterino										
Q52. Otras malformaciones congénitas de los órganos genitales femeninos										
Q53. Testículo no descendido										
Q54. Hipospadias										
Q55. Otras malformaciones congénitas de los órganos genitales masculinos										
Q56. Sexo indeterminado y pseudohermafroditismo										
Q60. Agenesia renal y otras malformaciones hipoplásicas del riñón										
Q61. Enfermedad quística del riñón	1									
Q62. Defectos obstructivos congénitos de la pelvis renal y malformaciones congénitas del uréter										
Q63. Otras malformaciones congénitas del riñón										
Q64. Otras malformaciones congénitas del sistema urinario										
Q65. Deformidades congénitas de la cadera										
Q66. Deformidades congénitas de los pies										
Q67. Deformidades osteomusculares congénitas de la cabeza, de la cara, de la columna vertebral y del tórax	1									1
Q68. Otras deformidades osteomusculares congénitas										
Q69. Polidactilia										
Q70. Sindactilia										
Q71. Defectos por reducción del miembro superior										
Q72. Defectos por reducción del miembro inferior										
Q73. Defectos por reducción de miembro no especificado										
Q74. Otras anomalías congénitas del (de los) miembro(s)										
Q75. Otras malformaciones congénitas de los huesos del cráneo y de la cara										
Q76. Malformaciones congénitas de la columna vertebral y tórax óseo	1	1								
Q77. Osteocondrodisplasia con defecto del crecimiento de los huesos largos y de la columna vertebral	1	1								
Q78. Otras osteocondrodisplasias	1		1							
Q79. Malformaciones congénitas del sistema osteomuscular, no clasificadas en otra parte	1	1								
Q80. Ictiosis congénita										
Q81. Epidermólisis bullosa										
Q82. Otras malformaciones congénitas de la piel	1									
Q83. Malformaciones congénitas de la mama										
Q84. Otras malformaciones congénitas de las faneras										
Q85. Facomatosis, no clasificada en otra parte										
Q86. Síndromes de malformaciones congénitas debidos a causas exógenas conocidas, no clasificados en otra parte										
Q87. Otros síndromes de malformaciones congénitas especificados que afectan múltiples sistemas	1									1

7.2. Defunciones por edad y causas a 3 caracteres. Hombres.

1999	De 40 a 44 años	De 45 a 49 años	De 50 a 54 años	De 55 a 59 años	De 60 a 64 años	De 65 a 69 años	De 70 a 74 años	De 75 a 79 años	De 80 a 84 años	De 85 y más años
Q45. Otras malformaciones congénitas del sistema digestivo										
Q50. Malformaciones congénitas de los ovarios, de las trompas de Falopio y de los ligamentos anchos										
Q51. Malformaciones congénitas del útero y del cuello uterino										
Q52. Otras malformaciones congénitas de los órganos genitales femeninos										
Q53. Testículo no descendido										
Q54. Hipospadias										
Q55. Otras malformaciones congénitas de los órganos genitales masculinos										
Q56. Sexo indeterminado y pseudohermafroditismo										
Q60. Agenesia renal y otras malformaciones hipoplásicas del riñón										
Q61. Enfermedad quística del riñón						1				
Q62. Defectos obstructivos congénitos de la pelvis renal y malformaciones congénitas del uréter										
Q63. Otras malformaciones congénitas del riñón										
Q64. Otras malformaciones congénitas del sistema urinario										
Q65. Deformidades congénitas de la cadera										
Q66. Deformidades congénitas de los pies										
Q67. Deformidades osteomusculares congénitas de la cabeza, de la cara, de la columna vertebral y del tórax										
Q68. Otras deformidades osteomusculares congénitas										
Q69. Polidactilia										
Q70. Sindactilia										
Q71. Defectos por reducción del miembro superior										
Q72. Defectos por reducción del miembro inferior										
Q73. Defectos por reducción de miembro no especificado										
Q74. Otras anomalías congénitas del (de los) miembro(s)										
Q75. Otras malformaciones congénitas de los huesos del cráneo y de la cara										
Q76. Malformaciones congénitas de la columna vertebral y tórax óseo										
Q77. Osteocondrodisplasia con defecto del crecimiento de los huesos largos y de la columna vertebral										
Q78. Otras osteocondrodisplasias										
Q79. Malformaciones congénitas del sistema osteomuscular, no clasificadas en otra parte										
Q80. Ictiosis congénita										
Q81. Epidermólisis bullosa										
Q82. Otras malformaciones congénitas de la piel						1				
Q83. Malformaciones congénitas de la mama										
Q84. Otras malformaciones congénitas de las faneras										
Q85. Facomatosis, no clasificada en otra parte										
Q86. Síndromes de malformaciones congénitas debidos a causas exógenas conocidas, no clasificados en otra parte										
Q87. Otros síndromes de malformaciones congénitas especificados que afectan múltiples sistemas										

7.2. Defunciones por edad y causas a 3 caracteres. Hombres.

1999	Total	Menos de un año	De 1 a 4 años	De 5 a 9 años	De 10 a 14 años	De 15 a 19 años	De 20 a 24 años	De 25 a 29 años	De 30 a 34 años	De 35 a 39 años
Q89. Otras malformaciones congénitas, no clasificadas en otra parte	2	2								
Q90. Síndrome de Down	2									
Q91. Síndrome de Edwards y síndrome de Patau										
Q92. Otras trisomías y trisomías parciales de los autosomas, no clasificadas en otra parte										
Q93. Monosomías y supresiones de los autosomas, no clasificadas en otra parte										
Q95. Reordenamientos equilibrados y marcadores estructurales, no clasificados en otra parte										
Q96. Síndrome de Turner										
Q97. Otras anomalías de los cromosomas sexuales, con fenotipo femenino, no clasificadas en otra parte										
Q98. Otras anomalías de los cromosomas sexuales, con fenotipo masculino, no clasificadas en otra parte										
Q99. Otras anomalías cromosómicas, no clasificadas en otra parte	1					1				
R00. Anormalidades del latido cardíaco										
R01. Soplos y otros sonidos cardíacos										
R02. Gangrena, no clasificada en otra parte										
R03. Lectura de presión sanguínea anormal, sin diagnóstico										
R04. Hemorragias de las vías respiratorias										
R05. Tos										
R06. Anormalidades de la respiración	1									
R07. Dolor de garganta y en el pecho										
R09. Otros síntomas y signos que involucran los sistemas circulatorio y respiratorio	4	1								1
R10. Dolor abdominal y pélvico										
R11. Náusea y vómito										
R12. Acidez										
R13. Disfagia										
R14. Flatulencia y afecciones afines										
R15. Incontinencia fecal										
R16. Hepatomegalia y esplenomegalia, no clasificadas en otra parte										
R17. Ictericia no especificada										
R18. Ascitis										
R19. Otros síntomas y signos que involucran el sistema digestivo y el abdomen										
R20. Alteraciones de la sensibilidad cutánea										
R21. Salpullido y otras erupciones cutáneas no especificadas										
R22. Tumefacción, masa o prominencia de la piel y del tejido subcutáneo localizadas										
R23. Otros cambios en la piel										
R25. Movimientos involuntarios anormales										
R26. Anormalidades de la marcha y de la movilidad										
R27. Otras fallas de coordinación										
R29. Otros síntomas y signos que involucran los sistemas nervioso y osteomuscular										
R30. Dolor asociado con la micción										
R31. Hematuria, no especificada										
R32. Incontinencia urinaria, no especificada										
R33. Retención de orina										
R34. Anuria y oliguria										
R35. Poliuria										
R36. Descarga uretral										

7.2. Defunciones por edad y causas a 3 caracteres. Hombres.

1999	De 40 a 44 años	De 45 a 49 años	De 50 a 54 años	De 55 a 59 años	De 60 a 64 años	De 65 a 69 años	De 70 a 74 años	De 75 a 79 años	De 80 a 84 años	De 85 y más años
Q89. Otras malformaciones congénitas, no clasificadas en otra parte										
Q90. Síndrome de Down	1	1								
Q91. Síndrome de Edwards y síndrome de Patau										
Q92. Otras trisomías y trisomías parciales de los autosomas, no clasificadas en otra parte										
Q93. Monosomías y supresiones de los autosomas, no clasificadas en otra parte										
Q95. Reordenamientos equilibrados y marcadores estructurales, no clasificados en otra parte										
Q96. Síndrome de Turner										
Q97. Otras anomalías de los cromosomas sexuales, con fenotipo femenino, no clasificadas en otra parte										
Q98. Otras anomalías de los cromosomas sexuales, con fenotipo masculino, no clasificadas en otra parte										
Q99. Otras anomalías cromosómicas, no clasificadas en otra parte										
R00. Anormalidades del latido cardíaco										
R01. Soplos y otros sonidos cardíacos										
R02. Gangrena, no clasificada en otra parte										
R03. Lectura de presión sanguínea anormal, sin diagnóstico										
R04. Hemorragias de las vías respiratorias										
R05. Tos										
R06. Anormalidades de la respiración									1	
R07. Dolor de garganta y en el pecho										
R09. Otros síntomas y signos que involucran los sistemas circulatorio y respiratorio										2
R10. Dolor abdominal y pélvico										
R11. Náusea y vómito										
R12. Acidez										
R13. Disfagia										
R14. Flatulencia y afecciones afines										
R15. Incontinencia fecal										
R16. Hepatomegalia y esplenomegalia, no clasificadas en otra parte										
R17. Ictericia no especificada										
R18. Ascitis										
R19. Otros síntomas y signos que involucran el sistema digestivo y el abdomen										
R20. Alteraciones de la sensibilidad cutánea										
R21. Salpullido y otras erupciones cutáneas no especificadas										
R22. Tumefacción, masa o prominencia de la piel y del tejido subcutáneo localizadas										
R23. Otros cambios en la piel										
R25. Movimientos involuntarios anormales										
R26. Anormalidades de la marcha y de la movilidad										
R27. Otras fallas de coordinación										
R29. Otros síntomas y signos que involucran los sistemas nervioso y osteomuscular										
R30. Dolor asociado con la micción										
R31. Hematuria, no especificada										
R32. Incontinencia urinaria, no especificada										
R33. Retención de orina										
R34. Anuria y oliguria										
R35. Poliuria										
R36. Descarga uretral										

7.2. Defunciones por edad y causas a 3 caracteres. Hombres.

1999	Total	Menos de un año	De 1 a 4 años	De 5 a 9 años	De 10 a 14 años	De 15 a 19 años	De 20 a 24 años	De 25 a 29 años	De 30 a 34 años	De 35 a 39 años
R39. Otros síntomas y signos que involucran el sistema urinario										
R40. Somnolencia, estupor y coma										
R41. Otros síntomas y signos que involucran la función cognoscitiva y la conciencia										
R42. Mareo y desvanecimiento										
R43. Trastornos del olfato y del gusto										
R44. Otros síntomas y signos que involucran las sensaciones y percepciones generales										
R45. Síntomas y signos que involucran el estado emocional										
R46. Síntomas y signos que involucran la apariencia y el comportamiento										
R47. Alteraciones del habla, no clasificadas en otra parte										
R48. Dislexia y otras disfunciones simbólicas, no clasificadas en otra parte										
R49. Alteraciones de la voz										
R50. Fiebre de origen desconocido										
R51. Cefalea										
R52. Dolor, no clasificado en otra parte										
R53. Malestar y fatiga										
R54. Senilidad	40									
R55. Síncope y colapso										
R56. Convulsiones, no clasificadas en otra parte										
R57. Choque, no clasificado en otra parte	1									1
R58. Hemorragia, no clasificada en otra parte										
R59. Adenomegalia										
R60. Edema, no clasificado en otra parte										
R61. Hiperhidrosis										
R62. Falta del desarrollo fisiológico normal esperado										
R63. Síntomas y signos concernientes a la alimentación y a la ingestión de líquidos										
R64. Caquexia										
R68. Otros síntomas y signos generales										
R69. Causas de morbilidad desconocidas y no especificadas										
R70. Velocidad de eritrosedimentación elevada y otras anomalías de la viscosidad del plasma										
R71. Anormalidad de los eritrocitos										
R72. Anormalidades de los leucocitos, no clasificadas en otra parte										
R73. Nivel elevado de glucosa en sangre										
R74. Nivel anormal de enzimas en suero										
R75. Evidencias de laboratorio del virus de la inmunodeficiencia humana [VIH]										
R76. Otros hallazgos inmunológicos anormales en suero										
R77. Otras anomalías de las proteínas plasmáticas										
R78. Hallazgo de drogas y otras sustancias que normalmente no se encuentran en la sangre										
R79. Otros hallazgos anormales en la química sanguínea										
R80. Proteinuria aislada										
R81. Glucosuria										
R82. Otros hallazgos anormales en la orina										
R83. Hallazgos anormales en el líquido cefalorraquídeo										
R84. Hallazgos anormales en muestras tomadas de órganos respiratorios y torácicos										

7.2. Defunciones por edad y causas a 3 caracteres. Hombres.

1999	De 40 a 44 años	De 45 a 49 años	De 50 a 54 años	De 55 a 59 años	De 60 a 64 años	De 65 a 69 años	De 70 a 74 años	De 75 a 79 años	De 80 a 84 años	De 85 y más años
R39. Otros síntomas y signos que involucran el sistema urinario										
R40. Somnolencia, estupor y coma										
R41. Otros síntomas y signos que involucran la función cognoscitiva y la conciencia										
R42. Mareo y desvanecimiento										
R43. Trastornos del olfato y del gusto										
R44. Otros síntomas y signos que involucran las sensaciones y percepciones generales										
R45. Síntomas y signos que involucran el estado emocional										
R46. Síntomas y signos que involucran la apariencia y el comportamiento										
R47. Alteraciones del habla, no clasificadas en otra parte										
R48. Dislexia y otras disfunciones simbólicas, no clasificadas en otra parte										
R49. Alteraciones de la voz										
R50. Fiebre de origen desconocido										
R51. Cefalea										
R52. Dolor, no clasificado en otra parte										
R53. Malestar y fatiga										
R54. Senilidad							1	2	2	35
R55. Síncope y colapso										
R56. Convulsiones, no clasificadas en otra parte										
R57. Choque, no clasificado en otra parte										
R58. Hemorragia, no clasificada en otra parte										
R59. Adenomegalia										
R60. Edema, no clasificado en otra parte										
R61. Hiperhidrosis										
R62. Falta del desarrollo fisiológico normal esperado										
R63. Síntomas y signos concernientes a la alimentación y a la ingestión de líquidos										
R64. Caquexia										
R68. Otros síntomas y signos generales										
R69. Causas de morbilidad desconocidas y no especificadas										
R70. Velocidad de eritrosedimentación elevada y otras anomalías de la viscosidad del plasma										
R71. Anormalidad de los eritrocitos										
R72. Anormalidades de los leucocitos, no clasificadas en otra parte										
R73. Nivel elevado de glucosa en sangre										
R74. Nivel anormal de enzimas en suero										
R75. Evidencias de laboratorio del virus de la inmunodeficiencia humana [VIH]										
R76. Otros hallazgos inmunológicos anormales en suero										
R77. Otras anomalías de las proteínas plasmáticas										
R78. Hallazgo de drogas y otras sustancias que normalmente no se encuentran en la sangre										
R79. Otros hallazgos anormales en la química sanguínea										
R80. Proteinuria aislada										
R81. Glucosuria										
R82. Otros hallazgos anormales en la orina										
R83. Hallazgos anormales en el líquido cefalorraquídeo										
R84. Hallazgos anormales en muestras tomadas de órganos respiratorios y torácicos										

7.2. Defunciones por edad y causas a 3 caracteres. Hombres.

1999	Total	Menos de un año	De 1 a 4 años	De 5 a 9 años	De 10 a 14 años	De 15 a 19 años	De 20 a 24 años	De 25 a 29 años	De 30 a 34 años	De 35 a 39 años
R85. Hallazgos anormales en muestras tomadas de órganos digestivos y de la cavidad abdominal										
R86. Hallazgos anormales en muestras tomadas de órganos genitales masculinos										
R87. Hallazgos anormales en muestras tomadas de órganos genitales femeninos										
R89. Hallazgos anormales en muestras tomadas de otros órganos, sistemas y tejidos										
R90. Hallazgos anormales en diagnóstico por imagen del sistema nervioso central										
R91. Hallazgos anormales en diagnóstico por imagen del pulmón										
R92. Hallazgos anormales en diagnóstico por imagen de la mama										
R93. Hallazgos anormales en diagnóstico por imagen de otras estructuras del cuerpo										
R94. Resultados anormales de estudios funcionales										
R95. Síndrome de la muerte súbita infantil	2	2								
R96. Otras muertes súbitas de causa desconocida	1									
R98. Muerte sin asistencia	1						1			
R99. Otras causas mal definidas y las no especificadas de mortalidad	5								1	
V01. Peatón lesionado por colisión con vehículo de pedal	1									
V02. Peatón lesionado por colisión con vehículo de motor de dos o tres ruedas	2								1	
V03. Peatón lesionado por colisión con automóvil, camioneta o furgoneta										
V04. Peatón lesionado por colisión con vehículo de transporte pesado o autobús	1									
V05. Peatón lesionado por colisión con tren o vehículo de rieles	2									
V06. Peatón lesionado por colisión con otros vehículos sin motor										
V09. Peatón lesionado en otros accidentes de transporte, y en los no especificados	9					2	1	1		
V10. Ciclista lesionado por colisión con peatón o animal										
V11. Ciclista lesionado por colisión con otro ciclista										
V12. Ciclista lesionado por colisión con vehículo de motor de dos o tres ruedas	1									
V13. Ciclista lesionado por colisión con automóvil, camioneta o furgoneta										
V14. Ciclista lesionado por colisión con vehículo de transporte pesado o autobús										
V15. Ciclista lesionado por colisión con tren o vehículo de rieles										
V16. Ciclista lesionado por colisión con otros vehículos sin motor										
V17. Ciclista lesionado por colisión con objeto estacionado o fijo										
V18. Ciclista lesionado en accidente de transporte sin colisión	2									
V19. Ciclista lesionado en otros accidentes de transporte, y en los no especificados	5					1			1	1
V20. Motociclista lesionado por colisión con peatón o animal										
V21. Motociclista lesionado por colisión con vehículo de pedal										
V22. Motociclista lesionado por colisión con vehículo de motor de dos o tres ruedas										

7.2. Defunciones por edad y causas a 3 caracteres. Hombres.

1999	De 40 a 44 años	De 45 a 49 años	De 50 a 54 años	De 55 a 59 años	De 60 a 64 años	De 65 a 69 años	De 70 a 74 años	De 75 a 79 años	De 80 a 84 años	De 85 y más años
R85. Hallazgos anormales en muestras tomadas de órganos digestivos y de la cavidad abdominal										
R86. Hallazgos anormales en muestras tomadas de órganos genitales masculinos										
R87. Hallazgos anormales en muestras tomadas de órganos genitales femeninos										
R89. Hallazgos anormales en muestras tomadas de otros órganos, sistemas y tejidos										
R90. Hallazgos anormales en diagnóstico por imagen del sistema nervioso central										
R91. Hallazgos anormales en diagnóstico por imagen del pulmón										
R92. Hallazgos anormales en diagnóstico por imagen de la mama										
R93. Hallazgos anormales en diagnóstico por imagen de otras estructuras del cuerpo										
R94. Resultados anormales de estudios funcionales										
R95. Síndrome de la muerte súbita infantil										
R96. Otras muertes súbitas de causa desconocida							1			
R98. Muerte sin asistencia										
R99. Otras causas mal definidas y las no especificadas de mortalidad					1		2			1
V01. Peatón lesionado por colisión con vehículo de pedal							1			
V02. Peatón lesionado por colisión con vehículo de motor de dos o tres ruedas								1		
V03. Peatón lesionado por colisión con automóvil, camioneta o furgoneta										
V04. Peatón lesionado por colisión con vehículo de transporte pesado o autobús			1							
V05. Peatón lesionado por colisión con tren o vehículo de rieles		1						1		
V06. Peatón lesionado por colisión con otros vehículos sin motor										
V09. Peatón lesionado en otros accidentes de transporte, y en los no especificados		3						1		1
V10. Ciclista lesionado por colisión con peatón o animal										
V11. Ciclista lesionado por colisión con otro ciclista										
V12. Ciclista lesionado por colisión con vehículo de motor de dos o tres ruedas									1	
V13. Ciclista lesionado por colisión con automóvil, camioneta o furgoneta										
V14. Ciclista lesionado por colisión con vehículo de transporte pesado o autobús										
V15. Ciclista lesionado por colisión con tren o vehículo de rieles										
V16. Ciclista lesionado por colisión con otros vehículos sin motor										
V17. Ciclista lesionado por colisión con objeto estacionado o fijo										
V18. Ciclista lesionado en accidente de transporte sin colisión					1			1		
V19. Ciclista lesionado en otros accidentes de transporte, y en los no especificados			1			1				
V20. Motociclista lesionado por colisión con peatón o animal										
V21. Motociclista lesionado por colisión con vehículo de pedal										
V22. Motociclista lesionado por colisión con vehículo de motor de dos o tres ruedas										

7.2. Defunciones por edad y causas a 3 caracteres. Hombres.

1999	Total	Menos de un año	De 1 a 4 años	De 5 a 9 años	De 10 a 14 años	De 15 a 19 años	De 20 a 24 años	De 25 a 29 años	De 30 a 34 años	De 35 a 39 años
V23. Motociclista lesionado por colisión con automóvil, camioneta o furgoneta	3					1				
V24. Motociclista lesionado por colisión con vehículo de transporte pesado o autobús										
V25. Motociclista lesionado por colisión con tren o vehículo de rieles										
V26. Motociclista lesionado por colisión con otros vehículos sin motor										
V27. Motociclista lesionado por colisión con objeto fijo o estacionado										
V28. Motociclista lesionado en accidente de transporte sin colisión	4						1	1		
V29. Motociclista lesionado en otros accidentes de transporte, y en los no especificados	6				1		1			
V30. Ocupante de vehículo de motor de tres ruedas lesionado por colisión con peatón o animal										
V31. Ocupante de vehículo de motor de tres ruedas lesionado por colisión con vehículo de pedal										
V32. Ocupante de vehículo de motor de tres ruedas lesionado por colisión con otro vehículo de motor de dos o tres ruedas										
V33. Ocupante de vehículo de motor de tres ruedas lesionado por colisión con automóvil, camioneta o furgoneta										
V34. Ocupante de vehículo de motor de tres ruedas lesionado por colisión con vehículo de transporte pesado o autobús										
V35. Ocupante de vehículo de motor de tres ruedas lesionado por colisión con tren o vehículo de rieles										
V36. Ocupante de vehículo de motor de tres ruedas lesionado por colisión con otros vehículos sin motor										
V37. Ocupante de vehículo de motor de tres ruedas lesionado por colisión con objeto fijo o estacionado										
V38. Ocupante de vehículo de motor de tres ruedas lesionado en accidente de transporte sin colisión										
V39. Ocupante de vehículo de motor de tres ruedas lesionado en otros accidentes de transporte, y en los no especificados										
V40. Ocupante de automóvil lesionado por colisión con peatón o animal										
V41. Ocupante de automóvil lesionado por colisión con vehículo de pedal										
V42. Ocupante de automóvil lesionado por colisión con vehículo de motor de dos o tres ruedas										
V43. Ocupante de automóvil lesionado por colisión con otro automóvil, camioneta o furgoneta	36	1				1	5	5	2	4
V44. Ocupante de automóvil lesionado por colisión con vehículo de transporte pesado o autobús	1					1				
V45. Ocupante de automóvil lesionado por colisión con tren o vehículo de rieles	1									
V46. Ocupante de automóvil lesionado por colisión con otros vehículos sin motor										
V47. Ocupante de automóvil lesionado por colisión con objeto fijo o estacionado	3							1		
V48. Ocupante de automóvil lesionado en accidente de transporte sin colisión	17					1	1	2	1	1

7.2. Defunciones por edad y causas a 3 caracteres. Hombres.

1999	De 40 a 44 años	De 45 a 49 años	De 50 a 54 años	De 55 a 59 años	De 60 a 64 años	De 65 a 69 años	De 70 a 74 años	De 75 a 79 años	De 80 a 84 años	De 85 y más años
V23. Motociclista lesionado por colisión con automóvil, camioneta o furgoneta		1						1		
V24. Motociclista lesionado por colisión con vehículo de transporte pesado o autobús										
V25. Motociclista lesionado por colisión con tren o vehículo de rieles										
V26. Motociclista lesionado por colisión con otros vehículos sin motor										
V27. Motociclista lesionado por colisión con objeto fijo o estacionado										
V28. Motociclista lesionado en accidente de transporte sin colisión					1		1			
V29. Motociclista lesionado en otros accidentes de transporte, y en los no especificados					1	3				
V30. Ocupante de vehículo de motor de tres ruedas lesionado por colisión con peatón o animal										
V31. Ocupante de vehículo de motor de tres ruedas lesionado por colisión con vehículo de pedal										
V32. Ocupante de vehículo de motor de tres ruedas lesionado por colisión con otro vehículo de motor de dos o tres ruedas										
V33. Ocupante de vehículo de motor de tres ruedas lesionado por colisión con automóvil, camioneta o furgoneta										
V34. Ocupante de vehículo de motor de tres ruedas lesionado por colisión con vehículo de transporte pesado o autobús										
V35. Ocupante de vehículo de motor de tres ruedas lesionado por colisión con tren o vehículo de rieles										
V36. Ocupante de vehículo de motor de tres ruedas lesionado por colisión con otros vehículos sin motor										
V37. Ocupante de vehículo de motor de tres ruedas lesionado por colisión con objeto fijo o estacionado										
V38. Ocupante de vehículo de motor de tres ruedas lesionado en accidente de transporte sin colisión										
V39. Ocupante de vehículo de motor de tres ruedas lesionado en otros accidentes de transporte, y en los no especificados										
V40. Ocupante de automóvil lesionado por colisión con peatón o animal										
V41. Ocupante de automóvil lesionado por colisión con vehículo de pedal										
V42. Ocupante de automóvil lesionado por colisión con vehículo de motor de dos o tres ruedas										
V43. Ocupante de automóvil lesionado por colisión con otro automóvil, camioneta o furgoneta	5	3	2	1	1	3	3			
V44. Ocupante de automóvil lesionado por colisión con vehículo de transporte pesado o autobús										
V45. Ocupante de automóvil lesionado por colisión con tren o vehículo de rieles					1					
V46. Ocupante de automóvil lesionado por colisión con otros vehículos sin motor										
V47. Ocupante de automóvil lesionado por colisión con objeto fijo o estacionado						2				
V48. Ocupante de automóvil lesionado en accidente de transporte sin colisión	3	2	2	1		1		1		1

7.2. Defunciones por edad y causas a 3 caracteres. Hombres.

1999	Total	Menos de un año	De 1 a 4 años	De 5 a 9 años	De 10 a 14 años	De 15 a 19 años	De 20 a 24 años	De 25 a 29 años	De 30 a 34 años	De 35 a 39 años
V49. Ocupante de automóvil lesionado en otros accidentes de transporte, y en los no especificados	1								1	
V50. Ocupante de camioneta o furgoneta lesionado por colisión con peatón o animal										
V51. Ocupante de camioneta o furgoneta lesionado por colisión con vehículo de pedal										
V52. Ocupante de camioneta o furgoneta lesionado por colisión con vehículo de motor de dos o tres ruedas										
V53. Ocupante de camioneta o furgoneta lesionado por colisión con automóvil, camioneta o furgoneta										
V54. Ocupante de camioneta o furgoneta lesionado por colisión con vehículo de transporte pesado o autobús										
V55. Ocupante de camioneta o furgoneta lesionado por colisión con tren o vehículo de rieles										
V56. Ocupante de camioneta o furgoneta lesionado por colisión con otros vehículos sin motor										
V57. Ocupante de camioneta o furgoneta lesionado por colisión con objeto fijo o estacionado										
V58. Ocupante de camioneta o furgoneta lesionado en accidente de transporte sin colisión										
V59. Ocupante de camioneta o furgoneta lesionado en otros accidentes de transporte, y en los no especificados										
V60. Ocupante de vehículo de transporte pesado lesionado por colisión con peatón o animal										
V61. Ocupante de vehículo de transporte pesado lesionado por colisión con vehículo de pedal										
V62. Ocupante de vehículo de transporte pesado lesionado por colisión con vehículo de motor de dos o tres ruedas										
V63. Ocupante de vehículo de transporte pesado lesionado por colisión con automóvil, camioneta o furgoneta										
V64. Ocupante de vehículo de transporte pesado lesionado por colisión con otro vehículo de transporte pesado o autobús										
V65. Ocupante de vehículo de transporte pesado lesionado por colisión con tren o vehículo de rieles										
V66. Ocupante de vehículo de transporte pesado lesionado por colisión con otros vehículos sin motor										
V67. Ocupante de vehículo de transporte pesado lesionado por colisión con objeto fijo o estacionado										
V68. Ocupante de vehículo de transporte pesado lesionado en accidente de transporte sin colisión										
V69. Ocupante de vehículo de transporte pesado lesionado en otros accidentes de transporte, y en los no especificados	1					1				
V70. Ocupante de autobús lesionado por colisión con peatón o animal										
V71. Ocupante de autobús lesionado por colisión con vehículo de pedal										
V72. Ocupante de autobús lesionado por colisión con vehículo de motor de dos o tres ruedas										
V73. Ocupante de autobús lesionado por colisión con automóvil, camioneta o furgoneta										

7.2. Defunciones por edad y causas a 3 caracteres. Hombres.

1999	De 40 a 44 años	De 45 a 49 años	De 50 a 54 años	De 55 a 59 años	De 60 a 64 años	De 65 a 69 años	De 70 a 74 años	De 75 a 79 años	De 80 a 84 años	De 85 y más años
V49. Ocupante de automóvil lesionado en otros accidentes de transporte, y en los no especificados										
V50. Ocupante de camioneta o furgoneta lesionado por colisión con peatón o animal										
V51. Ocupante de camioneta o furgoneta lesionado por colisión con vehículo de pedal										
V52. Ocupante de camioneta o furgoneta lesionado por colisión con vehículo de motor de dos o tres ruedas										
V53. Ocupante de camioneta o furgoneta lesionado por colisión con automóvil, camioneta o furgoneta										
V54. Ocupante de camioneta o furgoneta lesionado por colisión con vehículo de transporte pesado o autobús										
V55. Ocupante de camioneta o furgoneta lesionado por colisión con tren o vehículo de rieles										
V56. Ocupante de camioneta o furgoneta lesionado por colisión con otros vehículos sin motor										
V57. Ocupante de camioneta o furgoneta lesionado por colisión con objeto fijo o estacionado										
V58. Ocupante de camioneta o furgoneta lesionado en accidente de transporte sin colisión										
V59. Ocupante de camioneta o furgoneta lesionado en otros accidentes de transporte, y en los no especificados										
V60. Ocupante de vehículo de transporte pesado lesionado por colisión con peatón o animal										
V61. Ocupante de vehículo de transporte pesado lesionado por colisión con vehículo de pedal										
V62. Ocupante de vehículo de transporte pesado lesionado por colisión con vehículo de motor de dos o tres ruedas										
V63. Ocupante de vehículo de transporte pesado lesionado por colisión con automóvil, camioneta o furgoneta										
V64. Ocupante de vehículo de transporte pesado lesionado por colisión con otro vehículo de transporte pesado o autobús										
V65. Ocupante de vehículo de transporte pesado lesionado por colisión con tren o vehículo de rieles										
V66. Ocupante de vehículo de transporte pesado lesionado por colisión con otros vehículos sin motor										
V67. Ocupante de vehículo de transporte pesado lesionado por colisión con objeto fijo o estacionado										
V68. Ocupante de vehículo de transporte pesado lesionado en accidente de transporte sin colisión										
V69. Ocupante de vehículo de transporte pesado lesionado en otros accidentes de transporte, y en los no especificados										
V70. Ocupante de autobús lesionado por colisión con peatón o animal										
V71. Ocupante de autobús lesionado por colisión con vehículo de pedal										
V72. Ocupante de autobús lesionado por colisión con vehículo de motor de dos o tres ruedas										
V73. Ocupante de autobús lesionado por colisión con automóvil, camioneta o furgoneta										

7.2. Defunciones por edad y causas a 3 caracteres. Hombres.

1999	Total	Menos de un año	De 1 a 4 años	De 5 a 9 años	De 10 a 14 años	De 15 a 19 años	De 20 a 24 años	De 25 a 29 años	De 30 a 34 años	De 35 a 39 años
V74. Ocupante de autobús lesionado por colisión con vehículo de transporte pesado o autobús										
V75. Ocupante de autobús lesionado por colisión con tren o vehículo de rieles										
V76. Ocupante de autobús lesionado por colisión con otros vehículos sin motor										
V77. Ocupante de autobús lesionado por colisión con objeto fijo o estacionado										
V78. Ocupante de autobús lesionado en accidente de transporte sin colisión										
V79. Ocupante de autobús lesionado en otros accidentes de transporte, y en los no especificados										
V80. Jinete u ocupante de vehículo de tracción animal lesionado en accidente de transporte										
V81. Ocupante de tren o vehículo de rieles lesionado en accidente de transporte	1								1	
V82. Ocupante de tranvía lesionado en accidente de transporte										
V83. Ocupante de vehículo especial (de motor) para uso principalmente en plantas industriales lesionado en accidente de transporte										
V84. Ocupante de vehículo especial (de motor) para uso principalmente en agricultura lesionado en accidente de transporte	4									
V85. Ocupante de vehículo especial (de motor) para construcción lesionado en accidente de transporte										
V86. Ocupante de vehículo especial para todo terreno o de otro vehículo de motor para uso fuera de la carretera lesionado en accidente de transporte										
V87. Accidente de tránsito de tipo especificado, pero donde se desconoce el modo de transporte de la víctima										
V88. Accidente no de tránsito de tipo especificado, pero donde se desconoce el modo de transporte de la víctima										
V89. Accidente de vehículo de motor o sin motor, tipo de vehículo no especificado	62		1			10	15	7	4	5
V90. Accidente de embarcación que causa ahogamiento y sumersión										
V91. Accidente de embarcación que causa otros tipos de traumatismo										
V92. Ahogamiento y sumersión relacionados con transporte por agua, sin accidente a la embarcación										
V93. Accidente en una embarcación, sin accidente a la embarcación, que no causa ahogamiento o sumersión										
V94. Otros accidentes de transporte por agua, y los no especificados										
V95. Accidente de aeronave de motor, con ocupante lesionado										
V96. Accidente de aeronave sin motor, con ocupante lesionado										
V97. Otros accidentes de transporte aéreo especificados	1									1
V98. Otros accidentes de transporte especificados										
V99. Accidente de transporte no especificado										
W00. Caída en el mismo nivel por hielo o nieve										
W01. Caída en el mismo nivel por deslizamiento, tropezón y traspie	1									

7.2. Defunciones por edad y causas a 3 caracteres. Hombres.

1999	De 40 a 44 años	De 45 a 49 años	De 50 a 54 años	De 55 a 59 años	De 60 a 64 años	De 65 a 69 años	De 70 a 74 años	De 75 a 79 años	De 80 a 84 años	De 85 y más años
V74. Ocupante de autobús lesionado por colisión con vehículo de transporte pesado o autobús										
V75. Ocupante de autobús lesionado por colisión con tren o vehículo de rieles										
V76. Ocupante de autobús lesionado por colisión con otros vehículos sin motor										
V77. Ocupante de autobús lesionado por colisión con objeto fijo o estacionado										
V78. Ocupante de autobús lesionado en accidente de transporte sin colisión										
V79. Ocupante de autobús lesionado en otros accidentes de transporte, y en los no especificados										
V80. Jinete u ocupante de vehículo de tracción animal lesionado en accidente de transporte										
V81. Ocupante de tren o vehículo de rieles lesionado en accidente de transporte										
V82. Ocupante de tranvía lesionado en accidente de transporte										
V83. Ocupante de vehículo especial (de motor) para uso principalmente en plantas industriales lesionado en accidente de transporte										
V84. Ocupante de vehículo especial (de motor) para uso principalmente en agricultura lesionado en accidente de transporte				1	2		1			
V85. Ocupante de vehículo especial (de motor) para construcción lesionado en accidente de transporte										
V86. Ocupante de vehículo especial para todo terreno o de otro vehículo de motor para uso fuera de la carretera lesionado en accidente de transporte										
V87. Accidente de tránsito de tipo especificado, pero donde se desconoce el modo de transporte de la víctima										
V88. Accidente no de tránsito de tipo especificado, pero donde se desconoce el modo de transporte de la víctima										
V89. Accidente de vehículo de motor o sin motor, tipo de vehículo no especificado	1	2	2	2	4	4	3	1		1
V90. Accidente de embarcación que causa ahogamiento y sumersión										
V91. Accidente de embarcación que causa otros tipos de traumatismo										
V92. Ahogamiento y sumersión relacionados con transporte por agua, sin accidente a la embarcación										
V93. Accidente en una embarcación, sin accidente a la embarcación, que no causa ahogamiento o sumersión										
V94. Otros accidentes de transporte por agua, y los no especificados										
V95. Accidente de aeronave de motor, con ocupante lesionado										
V96. Accidente de aeronave sin motor, con ocupante lesionado										
V97. Otros accidentes de transporte aéreo especificados										
V98. Otros accidentes de transporte especificados										
V99. Accidente de transporte no especificado										
W00. Caída en el mismo nivel por hielo o nieve										
W01. Caída en el mismo nivel por deslizamiento, tropezón y traspíe							1			

7.2. Defunciones por edad y causas a 3 caracteres. Hombres.

1999	Total	Menos de un año	De 1 a 4 años	De 5 a 9 años	De 10 a 14 años	De 15 a 19 años	De 20 a 24 años	De 25 a 29 años	De 30 a 34 años	De 35 a 39 años
W02. Caída por patines para hielo, esquís, patines de ruedas o patineta										
W03. Otras caídas en el mismo nivel por colisión con o por empujón de otra persona										
W04. Caída al ser trasladado o sostenido por otras personas										
W05. Caída que implica silla de ruedas										
W06. Caída que implica cama										
W07. Caída que implica silla										
W08. Caída que implica otro mueble										
W09. Caída que implica equipos para juegos infantiles										
W10. Caída en o desde escalera y escalones	2									
W11. Caída en o desde escaleras manuales										
W12. Caída en o desde andamio	4									1
W13. Caída desde, fuera o a través de un edificio u otra construcción	3								2	
W14. Caída desde un árbol										
W15. Caída desde peñasco	2							1		1
W16. Salto o zambullida dentro del agua que causa otro traumatismo sin sumersión o ahogamiento										
W17. Otras caídas de un nivel a otro	5			1			1			1
W18. Otras caídas en el mismo nivel	3									
W19. Caída no especificada	11									
W20. Golpe por objeto arrojado, proyectado o que cae	1								1	
W21. Golpe contra o golpeado por equipo para deportes										
W22. Golpe contra o golpeado por otros objetos										
W23. Atrapado, aplastado, trabado o apretado en o entre objetos	1									
W24. Contacto traumático con dispositivos de elevación y transmisión, no clasificados en otra parte	1						1			
W25. Contacto traumático con vidrio cortante										
W26. Contacto traumático con cuchillo, espada, daga o puñal										
W27. Contacto traumático con herramientas manuales sin motor										
W28. Contacto traumático con cortadora de césped, con motor										
W29. Contacto traumático con otras herramientas manuales y artefactos del hogar, con motor										
W30. Contacto traumático con maquinaria agrícola										
W31. Contacto traumático con otras maquinarias, y las no especificadas	1					1				
W32. Disparo de arma corta										
W33. Disparo de rifle, escopeta y arma larga										
W34. Disparo de otras armas de fuego, y las no especificadas										
W35. Explosión y rotura de caldera										
W36. Explosión y rotura de cilindro con gas										
W37. Explosión y rotura de neumático, tubo o manguera de goma presurizada										
W38. Explosión y rotura de otros dispositivos presurizados especificados										
W39. Explosión de fuegos artificiales										
W40. Explosión de otros materiales										
W41. Exposición a chorro de alta presión										
W42. Exposición al ruido										
W43. Exposición a vibraciones										

7.2. Defunciones por edad y causas a 3 caracteres. Hombres.

1999	De 40 a 44 años	De 45 a 49 años	De 50 a 54 años	De 55 a 59 años	De 60 a 64 años	De 65 a 69 años	De 70 a 74 años	De 75 a 79 años	De 80 a 84 años	De 85 y más años
W02. Caída por patines para hielo, esquís, patines de ruedas o patineta										
W03. Otras caídas en el mismo nivel por colisión con o por empujón de otra persona										
W04. Caída al ser trasladado o sostenido por otras personas										
W05. Caída que implica silla de ruedas										
W06. Caída que implica cama										
W07. Caída que implica silla										
W08. Caída que implica otro mueble										
W09. Caída que implica equipos para juegos infantiles										
W10. Caída en o desde escalera y escalones					1				1	
W11. Caída en o desde escaleras manuales										
W12. Caída en o desde andamio	2				1					
W13. Caída desde, fuera o a través de un edificio u otra construcción		1								
W14. Caída desde un árbol										
W15. Caída desde peñasco										
W16. Salto o zambullida dentro del agua que causa otro traumatismo sin sumersión o ahogamiento										
W17. Otras caídas de un nivel a otro	1								1	
W18. Otras caídas en el mismo nivel							3			
W19. Caída no especificada			1	1	1		1	1	2	4
W20. Golpe por objeto arrojado, proyectado o que cae										
W21. Golpe contra o golpeado por equipo para deportes										
W22. Golpe contra o golpeado por otros objetos										
W23. Atrapado, aplastado, trabado o apretado en o entre objetos			1							
W24. Contacto traumático con dispositivos de elevación y transmisión, no clasificados en otra parte										
W25. Contacto traumático con vidrio cortante										
W26. Contacto traumático con cuchillo, espada, daga o puñal										
W27. Contacto traumático con herramientas manuales sin motor										
W28. Contacto traumático con cortadora de césped, con motor										
W29. Contacto traumático con otras herramientas manuales y artefactos del hogar, con motor										
W30. Contacto traumático con maquinaria agrícola										
W31. Contacto traumático con otras maquinarias, y las no especificadas										
W32. Disparo de arma corta										
W33. Disparo de rifle, escopeta y arma larga										
W34. Disparo de otras armas de fuego, y las no especificadas										
W35. Explosión y rotura de caldera										
W36. Explosión y rotura de cilindro con gas										
W37. Explosión y rotura de neumático, tubo o manguera de goma presurizada										
W38. Explosión y rotura de otros dispositivos presurizados especificados										
W39. Explosión de fuegos artificiales										
W40. Explosión de otros materiales										
W41. Exposición a chorro de alta presión										
W42. Exposición al ruido										
W43. Exposición a vibraciones										

7.2. Defunciones por edad y causas a 3 caracteres. Hombres.

1999	Total	Menos de un año	De 1 a 4 años	De 5 a 9 años	De 10 a 14 años	De 15 a 19 años	De 20 a 24 años	De 25 a 29 años	De 30 a 34 años	De 35 a 39 años
W44. Cuerpo extraño que penetra por el ojo u orificio natural										
W45. Cuerpo extraño que penetra a través de la piel										
W49. Exposición a otras fuerzas mecánicas inanimadas, y las no especificadas										
W50. Aporreo, golpe, mordedura, patada, rasguño o torcedura infligidos por otra persona										
W51. Choque o empujón contra otra persona										
W52. Persona aplastada, empujada o pisoteada por una multitud o estampida humana										
W53. Mordedura de rata										
W54. Mordedura o ataque de perro										
W55. Mordedura o ataque de otros mamíferos										
W56. Contacto traumático con animales marinos										
W57. Mordedura o picadura de insectos y otros artrópodos no venenosos										
W58. Mordedura o ataque de cocodrilo o caimán										
W59. Mordedura o aplastamiento por otros reptiles										
W60. Contacto traumático con agujones, espinas u hojas cortantes de plantas										
W64. Exposición a otras fuerzas mecánicas animadas, y las no especificadas										
W65. Ahogamiento y sumersión mientras se está en la bañera										
W66. Ahogamiento y sumersión consecutivos a caída en la bañera										
W67. Ahogamiento y sumersión mientras se está en una piscina										
W68. Ahogamiento y sumersión consecutivos a caída en una piscina										
W69. Ahogamiento y sumersión mientras se está en aguas naturales	3						1			
W70. Ahogamiento y sumersión posterior a caída en aguas naturales										
W73. Otros ahogamientos y sumersiones especificados	1				1					
W74. Ahogamiento y sumersión no especificados	10			1	1	1	1			
W75. Sofocación y estrangulamiento accidental en la cama										
W76. Otros estrangulamientos y ahorcamientos accidentales										
W77. Obstrucción de la respiración debida a hundimiento, caída de tierra u otras sustancias										
W78. Inhalación de contenidos gástricos	1									
W79. Inhalación e ingestión de alimento que causa obstrucción de las vías respiratorias	1									
W80. Inhalación e ingestión de otros objetos que causan obstrucción de las vías respiratorias										
W81. Confinado o atrapado en un ambiente con bajo contenido de oxígeno										
W83. Otras obstrucciones especificadas de la respiración										
W84. Obstrucción no especificada de la respiración										
W85. Exposición a líneas de transmisión eléctrica										
W86. Exposición a otras corrientes eléctricas especificadas										
W87. Exposición a corriente eléctrica no especificada	1									
W88. Exposición a radiación ionizante										
W89. Exposición a fuente de luz visible y ultravioleta, de origen artificial	1									1

7.2. Defunciones por edad y causas a 3 caracteres. Hombres.

1999	De 40 a 44 años	De 45 a 49 años	De 50 a 54 años	De 55 a 59 años	De 60 a 64 años	De 65 a 69 años	De 70 a 74 años	De 75 a 79 años	De 80 a 84 años	De 85 y más años
W44. Cuerpo extraño que penetra por el ojo u orificio natural										
W45. Cuerpo extraño que penetra a través de la piel										
W49. Exposición a otras fuerzas mecánicas inanimadas, y las no especificadas										
W50. Aporreo, golpe, mordedura, patada, rasguño o torcedura infligidos por otra persona										
W51. Choque o empujón contra otra persona										
W52. Persona aplastada, empujada o pisoteada por una multitud o estampida humana										
W53. Mordedura de rata										
W54. Mordedura o ataque de perro										
W55. Mordedura o ataque de otros mamíferos										
W56. Contacto traumático con animales marinos										
W57. Mordedura o picadura de insectos y otros artrópodos no venenosos										
W58. Mordedura o ataque de cocodrilo o caimán										
W59. Mordedura o aplastamiento por otros reptiles										
W60. Contacto traumático con agujones, espinas u hojas cortantes de plantas										
W64. Exposición a otras fuerzas mecánicas animadas, y las no especificadas										
W65. Ahogamiento y sumersión mientras se está en la bañera										
W66. Ahogamiento y sumersión consecutivos a caída en la bañera										
W67. Ahogamiento y sumersión mientras se está en una piscina										
W68. Ahogamiento y sumersión consecutivos a caída en una piscina										
W69. Ahogamiento y sumersión mientras se está en aguas naturales			1			1				
W70. Ahogamiento y sumersión posterior a caída en aguas naturales										
W73. Otros ahogamientos y sumersiones especificados										
W74. Ahogamiento y sumersión no especificados						2	2	2		
W75. Sofocación y estrangulamiento accidental en la cama										
W76. Otros estrangulamientos y ahorcamientos accidentales										
W77. Obstrucción de la respiración debida a hundimiento, caída de tierra u otras sustancias										
W78. Inhalación de contenidos gástricos					1					
W79. Inhalación e ingestión de alimento que causa obstrucción de las vías respiratorias					1					
W80. Inhalación e ingestión de otros objetos que causan obstrucción de las vías respiratorias										
W81. Confinado o atrapado en un ambiente con bajo contenido de oxígeno										
W83. Otras obstrucciones especificadas de la respiración										
W84. Obstrucción no especificada de la respiración										
W85. Exposición a líneas de transmisión eléctrica										
W86. Exposición a otras corrientes eléctricas especificadas										
W87. Exposición a corriente eléctrica no especificada				1						
W88. Exposición a radiación ionizante										
W89. Exposición a fuente de luz visible y ultravioleta, de origen artificial										

7.2. Defunciones por edad y causas a 3 caracteres. Hombres.

1999	Total	Menos de un año	De 1 a 4 años	De 5 a 9 años	De 10 a 14 años	De 15 a 19 años	De 20 a 24 años	De 25 a 29 años	De 30 a 34 años	De 35 a 39 años
W90. Exposición a otros tipos de radiación no ionizante										
W91. Exposición a radiación de tipo no especificado										
W92. Exposición a calor excesivo de origen artificial										
W93. Exposición a frío excesivo de origen artificial										
W94. Exposición a presión de aire alta y baja y a cambios en la presión del aire										
W99. Exposición a otros factores ambientales y a los no especificados, de origen artificial										
X00. Exposición a fuego no controlado en edificio u otra construcción										
X01. Exposición a fuego no controlado en lugar que no es edificio u otra construcción										
X02. Exposición a fuego controlado en edificio u otra construcción										
X03. Exposición a fuego controlado en lugar que no es edificio u otra construcción										
X04. Exposición a ignición de material altamente inflamable										
X05. Exposición a ignición o fusión de ropas de dormir										
X06. Exposición a ignición o fusión de otras ropas y accesorios										
X08. Exposición a otros humos, fuegos o llamas especificados										
X09. Exposición a humos, fuegos o llamas no especificados	2							1		
X10. Contacto con bebidas, alimentos, grasas y aceites para cocinar, calientes										
X11. Contacto con agua caliente corriente										
X12. Contacto con otros líquidos calientes										
X13. Contacto con vapor de agua y otros vapores calientes										
X14. Contacto con aire y gases calientes										
X15. Contacto con utensilios domésticos calientes										
X16. Contacto con radiadores, cañerías y artefactos para calefacción, calientes										
X17. Contacto con máquinas, motores y herramientas calientes										
X18. Contacto con otros metales calientes										
X19. Contacto con otras sustancias calientes, y las no especificadas										
X20. Contacto traumático con serpientes y lagartos venenosos										
X21. Contacto traumático con arañas venenosas										
X22. Contacto traumático con escorpión										
X23. Contacto traumático con avispones, avispas y abejas										
X24. Contacto traumático con centípodos y miriápodos venenosos (tropicales)										
X25. Contacto traumático con otros artrópodos venenosos especificados										
X26. Contacto traumático con animales y plantas marinas venenosos										
X27. Contacto traumático con otros animales venenosos especificados										
X28. Contacto traumático con otras plantas venenosas especificadas										
X29. Contacto traumático con animales y plantas venenosos no especificados										
X30. Exposición al calor natural excesivo										
X31. Exposición al frío natural excesivo										

7.2. Defunciones por edad y causas a 3 caracteres. Hombres.

1999	De 40 a 44 años	De 45 a 49 años	De 50 a 54 años	De 55 a 59 años	De 60 a 64 años	De 65 a 69 años	De 70 a 74 años	De 75 a 79 años	De 80 a 84 años	De 85 y más años
W90. Exposición a otros tipos de radiación no ionizante										
W91. Exposición a radiación de tipo no especificado										
W92. Exposición a calor excesivo de origen artificial										
W93. Exposición a frío excesivo de origen artificial										
W94. Exposición a presión de aire alta y baja y a cambios en la presión del aire										
W99. Exposición a otros factores ambientales y a los no especificados, de origen artificial										
X00. Exposición a fuego no controlado en edificio u otra construcción										
X01. Exposición a fuego no controlado en lugar que no es edificio u otra construcción										
X02. Exposición a fuego controlado en edificio u otra construcción										
X03. Exposición a fuego controlado en lugar que no es edificio u otra construcción										
X04. Exposición a ignición de material altamente inflamable										
X05. Exposición a ignición o fusión de ropas de dormir										
X06. Exposición a ignición o fusión de otras ropas y accesorios										
X08. Exposición a otros humos, fuegos o llamas especificados										
X09. Exposición a humos, fuegos o llamas no especificados			1							
X10. Contacto con bebidas, alimentos, grasas y aceites para cocinar, calientes										
X11. Contacto con agua caliente corriente										
X12. Contacto con otros líquidos calientes										
X13. Contacto con vapor de agua y otros vapores calientes										
X14. Contacto con aire y gases calientes										
X15. Contacto con utensilios domésticos calientes										
X16. Contacto con radiadores, cañerías y artefactos para calefacción, calientes										
X17. Contacto con máquinas, motores y herramientas calientes										
X18. Contacto con otros metales calientes										
X19. Contacto con otras sustancias calientes, y las no especificadas										
X20. Contacto traumático con serpientes y lagartos venenosos										
X21. Contacto traumático con arañas venenosas										
X22. Contacto traumático con escorpión										
X23. Contacto traumático con avispones, avispas y abejas										
X24. Contacto traumático con centípodos y miriápodos venenosos (tropicales)										
X25. Contacto traumático con otros artrópodos venenosos especificados										
X26. Contacto traumático con animales y plantas marinas venenosos										
X27. Contacto traumático con otros animales venenosos especificados										
X28. Contacto traumático con otras plantas venenosas especificadas										
X29. Contacto traumático con animales y plantas venenosos no especificados										
X30. Exposición al calor natural excesivo										
X31. Exposición al frío natural excesivo										

7.2. Defunciones por edad y causas a 3 caracteres. Hombres.

1999	Total	Menos de un año	De 1 a 4 años	De 5 a 9 años	De 10 a 14 años	De 15 a 19 años	De 20 a 24 años	De 25 a 29 años	De 30 a 34 años	De 35 a 39 años
X32. Exposición a rayos solares										
X33. Víctima de rayo										
X34. Víctima de terremoto										
X35. Víctima de erupción volcánica										
X36. Víctima de avalancha, derrumbe y otros movimientos de tierra										
X37. Víctima de tormenta cataclísmica										
X38. Víctima de inundación										
X39. Exposición a otras fuerzas de la naturaleza, y las no especificadas										
X40. Envenenamiento accidental por, y exposición a analgésicos no narcóticos, antipiréticos y antirreumáticos										
X41. Envenenamiento accidental por, y exposición a drogas antiepilépticas, sedantes, hipnóticas, antiparkinsonianas y psicotrópicas, no clasificadas en otra parte										
X42. Envenenamiento accidental por, y exposición a narcóticos y psicodislépticos [alucinógenos], no clasificados en otra parte	18						1	4	9	3
X43. Envenenamiento accidental por, y exposición a otras drogas que actúan sobre el sistema nervioso autónomo										
X44. Envenenamiento accidental por, y exposición a otras drogas, medicamentos y sustancias biológicas, y los no especificados	1								1	
X45. Envenenamiento accidental por, y exposición al alcohol	1							1		
X46. Envenenamiento accidental por, y exposición a disolventes orgánicos e hidrocarburos halogenados y sus vapores										
X47. Envenenamiento accidental por, y exposición a otros gases y vapores	2									
X48. Envenenamiento accidental por, y exposición a plaguicidas										
X49. Envenenamiento accidental por, y exposición a otros productos químicos y sustancias nocivas, y los no especificados										
X50. Exceso de esfuerzo y movimientos extenuantes y repetitivos										
X51. Viajes y desplazamientos										
X52. Permanencia prolongada en ambiente sin gravedad										
X53. Privación de alimentos										
X54. Privación de agua										
X57. Privación no especificada										
X58. Exposición a otros factores especificados										
X59. Exposición a factores no especificados	6								2	
X60. Envenenamiento autoinfligido intencionalmente por, y exposición a analgésicos no narcóticos, antipiréticos y antirreumáticos										
X61. Envenenamiento autoinfligido intencionalmente por, y exposición a drogas antiepilépticas, sedantes, hipnóticas, antiparkinsonianas y psicotrópicas, no clasificadas en otra parte	2							1		1
X62. Envenenamiento autoinfligido intencionalmente por, y exposición a narcóticos y psicodislépticos [alucinógenos], no clasificados en otra parte										
X63. Envenenamiento autoinfligido intencionalmente por, y exposición a otras drogas que actúan sobre el sistema nervioso autónomo										

7.2. Defunciones por edad y causas a 3 caracteres. Hombres.

1999	De 40 a 44 años	De 45 a 49 años	De 50 a 54 años	De 55 a 59 años	De 60 a 64 años	De 65 a 69 años	De 70 a 74 años	De 75 a 79 años	De 80 a 84 años	De 85 y más años
X32. Exposición a rayos solares										
X33. Víctima de rayo										
X34. Víctima de terremoto										
X35. Víctima de erupción volcánica										
X36. Víctima de avalancha, derrumbe y otros movimientos de tierra										
X37. Víctima de tormenta cataclísmica										
X38. Víctima de inundación										
X39. Exposición a otras fuerzas de la naturaleza, y las no especificadas										
X40. Envenenamiento accidental por, y exposición a analgésicos no narcóticos, antipiréticos y antirreumáticos										
X41. Envenenamiento accidental por, y exposición a drogas antiepilépticas, sedantes, hipnóticas, antiparkinsonianas y psicotrópicas, no clasificadas en otra parte										
X42. Envenenamiento accidental por, y exposición a narcóticos y psicodislépticos [alucinógenos], no clasificados en otra parte	1									
X43. Envenenamiento accidental por, y exposición a otras drogas que actúan sobre el sistema nervioso autónomo										
X44. Envenenamiento accidental por, y exposición a otras drogas, medicamentos y sustancias biológicas, y los no especificados										
X45. Envenenamiento accidental por, y exposición al alcohol										
X46. Envenenamiento accidental por, y exposición a disolventes orgánicos e hidrocarburos halogenados y sus vapores										
X47. Envenenamiento accidental por, y exposición a otros gases y vapores							1		1	
X48. Envenenamiento accidental por, y exposición a plaguicidas										
X49. Envenenamiento accidental por, y exposición a otros productos químicos y sustancias nocivas, y los no especificados										
X50. Exceso de esfuerzo y movimientos extenuantes y repetitivos										
X51. Viajes y desplazamientos										
X52. Permanencia prolongada en ambiente sin gravedad										
X53. Privación de alimentos										
X54. Privación de agua										
X57. Privación no especificada										
X58. Exposición a otros factores especificados										
X59. Exposición a factores no especificados						2			1	1
X60. Envenenamiento autoinfligido intencionalmente por, y exposición a analgésicos no narcóticos, antipiréticos y antirreumáticos										
X61. Envenenamiento autoinfligido intencionalmente por, y exposición a drogas antiepilépticas, sedantes, hipnóticas, antiparkinsonianas y psicotrópicas, no clasificadas en otra parte										
X62. Envenenamiento autoinfligido intencionalmente por, y exposición a narcóticos y psicodislépticos [alucinógenos], no clasificados en otra parte										
X63. Envenenamiento autoinfligido intencionalmente por, y exposición a otras drogas que actúan sobre el sistema nervioso autónomo										

7.2. Defunciones por edad y causas a 3 caracteres. Hombres.

1999	Total	Menos de un año	De 1 a 4 años	De 5 a 9 años	De 10 a 14 años	De 15 a 19 años	De 20 a 24 años	De 25 a 29 años	De 30 a 34 años	De 35 a 39 años
X64. Envenenamiento autoinfligido intencionalmente por, y exposición a otras drogas, medicamentos y sustancias biológicas, y los no especificados	2									2
X65. Envenenamiento autoinfligido intencionalmente por, y exposición al alcohol										
X66. Envenenamiento autoinfligido intencionalmente por, y exposición a disolventes orgánicos e hidrocarburos halogenados y sus vapores										
X67. Envenenamiento autoinfligido intencionalmente por, y exposición a otros gases y vapores	3								1	
X68. Envenenamiento autoinfligido intencionalmente por, y exposición a plaguicidas	3									
X69. Envenenamiento autoinfligido intencionalmente por, y exposición a otros productos químicos y sustancias nocivas, y los no especificados	4									
X70. Lesión autoinfligida intencionalmente por ahorcamiento, estrangulamiento o sofocación	57					3	1	5	6	3
X71. Lesión autoinfligida intencionalmente por ahogamiento y sumersión	1									
X72. Lesión autoinfligida intencionalmente por disparo de arma corta										
X73. Lesión autoinfligida intencionalmente por disparo de rifle, escopeta y arma larga										
X74. Lesión autoinfligida intencionalmente por disparo de otras armas de fuego, y las no especificadas	5					1		1		
X75. Lesión autoinfligida intencionalmente por material explosivo										
X76. Lesión autoinfligida intencionalmente por humo, fuego y llamas										
X77. Lesión autoinfligida intencionalmente por vapor de agua, vapores y objetos calientes										
X78. Lesión autoinfligida intencionalmente por objeto cortante	1									
X79. Lesión autoinfligida intencionalmente por objeto romo o sin filo										
X80. Lesión autoinfligida intencionalmente al saltar desde un lugar elevado	6					1				1
X81. Lesión autoinfligida intencionalmente por arrojar o colocarse delante de objeto en movimiento	4					1				1
X82. Lesión autoinfligida intencionalmente por colisión de vehículo de motor										
X83. Lesión autoinfligida intencionalmente por otros medios especificados										
X84. Lesión autoinfligida intencionalmente por medios no especificados										
X85. Agresión con drogas, medicamentos y sustancias biológicas										
X86. Agresión con sustancia corrosiva										
X87. Agresión con plaguicidas										
X88. Agresión con gases y vapores										
X89. Agresión con otros productos químicos y sustancias nocivas especificadas										
X90. Agresión con productos químicos y sustancias nocivas no especificadas										
X91. Agresión por ahorcamiento, estrangulamiento y sofocación										
X92. Agresión por ahogamiento y sumersión										
X93. Agresión con disparo de arma corta										

7.2. Defunciones por edad y causas a 3 caracteres. Hombres.

1999	De 40 a 44 años	De 45 a 49 años	De 50 a 54 años	De 55 a 59 años	De 60 a 64 años	De 65 a 69 años	De 70 a 74 años	De 75 a 79 años	De 80 a 84 años	De 85 y más años
X64. Envenenamiento autoinfligido intencionalmente por, y exposición a otras drogas, medicamentos y sustancias biológicas, y los no especificados										
X65. Envenenamiento autoinfligido intencionalmente por, y exposición al alcohol										
X66. Envenenamiento autoinfligido intencionalmente por, y exposición a disolventes orgánicos e hidrocarburos halogenados y sus vapores										
X67. Envenenamiento autoinfligido intencionalmente por, y exposición a otros gases y vapores	1		1							
X68. Envenenamiento autoinfligido intencionalmente por, y exposición a plaguicidas			1	1		1				
X69. Envenenamiento autoinfligido intencionalmente por, y exposición a otros productos químicos y sustancias nocivas, y los no especificados	1			1		1			1	
X70. Lesión autoinfligida intencionalmente por ahorcamiento, estrangulamiento o sofocación	6	4	2	2	3	4	3	5	3	7
X71. Lesión autoinfligida intencionalmente por ahogamiento y sumersión			1							
X72. Lesión autoinfligida intencionalmente por disparo de arma corta										
X73. Lesión autoinfligida intencionalmente por disparo de rifle, escopeta y arma larga										
X74. Lesión autoinfligida intencionalmente por disparo de otras armas de fuego, y las no especificadas	1	1	1							
X75. Lesión autoinfligida intencionalmente por material explosivo										
X76. Lesión autoinfligida intencionalmente por humo, fuego y llamas										
X77. Lesión autoinfligida intencionalmente por vapor de agua, vapores y objetos calientes										
X78. Lesión autoinfligida intencionalmente por objeto cortante										1
X79. Lesión autoinfligida intencionalmente por objeto romo o sin filo										
X80. Lesión autoinfligida intencionalmente al saltar desde un lugar elevado		1				1			1	1
X81. Lesión autoinfligida intencionalmente por arrojar o colocarse delante de objeto en movimiento							2			
X82. Lesión autoinfligida intencionalmente por colisión de vehículo de motor										
X83. Lesión autoinfligida intencionalmente por otros medios especificados										
X84. Lesión autoinfligida intencionalmente por medios no especificados										
X85. Agresión con drogas, medicamentos y sustancias biológicas										
X86. Agresión con sustancia corrosiva										
X87. Agresión con plaguicidas										
X88. Agresión con gases y vapores										
X89. Agresión con otros productos químicos y sustancias nocivas especificadas										
X90. Agresión con productos químicos y sustancias nocivas no especificadas										
X91. Agresión por ahorcamiento, estrangulamiento y sofocación										
X92. Agresión por ahogamiento y sumersión										
X93. Agresión con disparo de arma corta										

7.2. Defunciones por edad y causas a 3 caracteres. Hombres.

1999	Total	Menos de un año	De 1 a 4 años	De 5 a 9 años	De 10 a 14 años	De 15 a 19 años	De 20 a 24 años	De 25 a 29 años	De 30 a 34 años	De 35 a 39 años
X94. Agresión con disparo de rifle, escopeta y arma larga	1									1
X95. Agresión con disparo de otras armas de fuego, y las no especificadas	2						1			
X96. Agresión con material explosivo										
X97. Agresión con humo, fuego y llamas	1						1			
X98. Agresión con vapor de agua, vapores y objetos calientes										
X99. Agresión con objeto cortante	2							1		
Y00. Agresión con objeto romo o sin filo										
Y01. Agresión por empujón desde un lugar elevado										
Y02. Agresión por empujar o colocar a la víctima delante de objeto en movimiento										
Y03. Agresión por colisión de vehículo de motor										
Y04. Agresión con fuerza corporal										
Y05. Agresión sexual con fuerza corporal										
Y06. Negligencia y abandono										
Y07. Otros síndromes de maltrato										
Y08. Agresión por otros medios especificados										
Y09. Agresión por medios no especificados	1									
Y10. Envenenamiento por, y exposición a analgésicos no narcóticos, antipiréticos y antirreumáticos, de intención no determinada										
Y11. Envenenamiento por, y exposición a drogas antiepilépticas, sedantes, hipnóticas, antiparkinsonianas y psicotrópicas, no clasificadas en otra parte, de intención no determinada										
Y12. Envenenamiento por, y exposición a narcóticos y psicodislépticos [alucinógenos], no clasificados en otra parte, de intención no determinada										
Y13. Envenenamiento por, y exposición a otras drogas que actúan sobre el sistema nervioso autónomo, de intención no determinada										
Y14. Envenenamiento por, y exposición a otras drogas, medicamentos y sustancias biológicas, y las no especificadas, de intención no determinada										
Y15. Envenenamiento por, y exposición al alcohol, de intención no determinada										
Y16. Envenenamiento por, y exposición a disolventes orgánicos e hidrocarburos halogenados y sus vapores, de intención no determinada										
Y17. Envenenamiento por, y exposición a otros gases y vapores, de intención no determinada										
Y18. Envenenamiento por, y exposición a plaguicidas, de intención no determinada	1									
Y19. Envenenamiento por, y exposición a otros productos químicos y sustancias nocivas, y los no especificados, de intención no determinada										
Y20. Ahorcamiento, estrangulamiento y sofocación, de intención no determinada										
Y21. Ahogamiento y sumersión, de intención no determinada										
Y22. Disparo de arma corta, de intención no determinada										
Y23. Disparo de rifle, escopeta y arma larga, de intención no determinada										
Y24. Disparo de otras armas de fuego, y las no especificadas, de intención no determinada										

7.2. Defunciones por edad y causas a 3 caracteres. Hombres.

1999	De 40 a 44 años	De 45 a 49 años	De 50 a 54 años	De 55 a 59 años	De 60 a 64 años	De 65 a 69 años	De 70 a 74 años	De 75 a 79 años	De 80 a 84 años	De 85 y más años
X94. Agresión con disparo de rifle, escopeta y arma larga										
X95. Agresión con disparo de otras armas de fuego, y las no especificadas	1									
X96. Agresión con material explosivo										
X97. Agresión con humo, fuego y llamas										
X98. Agresión con vapor de agua, vapores y objetos calientes										
X99. Agresión con objeto cortante							1			
Y00. Agresión con objeto romo o sin filo										
Y01. Agresión por empujón desde un lugar elevado										
Y02. Agresión por empujar o colocar a la víctima delante de objeto en movimiento										
Y03. Agresión por colisión de vehículo de motor										
Y04. Agresión con fuerza corporal										
Y05. Agresión sexual con fuerza corporal										
Y06. Negligencia y abandono										
Y07. Otros síndromes de maltrato										
Y08. Agresión por otros medios especificados										
Y09. Agresión por medios no especificados			1							
Y10. Envenenamiento por, y exposición a analgésicos no narcóticos, antipiréticos y antirreumáticos, de intención no determinada										
Y11. Envenenamiento por, y exposición a drogas antiepilépticas, sedantes, hipnóticas, antiparkinsonianas y psicotrópicas, no clasificadas en otra parte, de intención no determinada										
Y12. Envenenamiento por, y exposición a narcóticos y psicodislépticos [alucinógenos], no clasificados en otra parte, de intención no determinada										
Y13. Envenenamiento por, y exposición a otras drogas que actúan sobre el sistema nervioso autónomo, de intención no determinada										
Y14. Envenenamiento por, y exposición a otras drogas, medicamentos y sustancias biológicas, y las no especificadas, de intención no determinada										
Y15. Envenenamiento por, y exposición al alcohol, de intención no determinada										
Y16. Envenenamiento por, y exposición a disolventes orgánicos e hidrocarburos halogenados y sus vapores, de intención no determinada										
Y17. Envenenamiento por, y exposición a otros gases y vapores, de intención no determinada										
Y18. Envenenamiento por, y exposición a plaguicidas, de intención no determinada			1							
Y19. Envenenamiento por, y exposición a otros productos químicos y sustancias nocivas, y los no especificados, de intención no determinada										
Y20. Ahorcamiento, estrangulamiento y sofocación, de intención no determinada										
Y21. Ahogamiento y sumersión, de intención no determinada										
Y22. Disparo de arma corta, de intención no determinada										
Y23. Disparo de rifle, escopeta y arma larga, de intención no determinada										
Y24. Disparo de otras armas de fuego, y las no especificadas, de intención no determinada										

7.2. Defunciones por edad y causas a 3 caracteres. Hombres.

1999	Total	Menos de un año	De 1 a 4 años	De 5 a 9 años	De 10 a 14 años	De 15 a 19 años	De 20 a 24 años	De 25 a 29 años	De 30 a 34 años	De 35 a 39 años
Y25. Contacto traumático con material explosivo, de intención no determinada										
Y26. Exposición al humo, fuego y llamas, de intención no determinada										
Y27. Contacto con vapor de agua, vapores y objetos calientes, de intención no determinada										
Y28. Contacto traumático con objeto cortante, de intención no determinada										
Y29. Contacto traumático con objeto romo o sin filo, de intención no determinada										
Y30. Caída, salto o empujón desde lugar elevado, de intención no determinada										
Y31. Caída, permanencia o carrera delante o hacia objeto en movimiento, de intención no determinada										
Y32. Colisión de vehículo de motor, de intención no determinada										
Y33. Otros eventos especificados, de intención no determinada										
Y34. Evento no especificado, de intención no determinada	2						2			
Y35. Intervención legal										
Y36. Operaciones de guerra										
Y40. Efectos adversos de antibióticos sistémicos										
Y41. Efectos adversos de otros antiinfecciosos y antiparasitarios sistémicos										
Y42. Efectos adversos de hormonas y sus sustitutos sintéticos y antagonistas, no clasificados en otra parte										
Y43. Efectos adversos de agentes sistémicos primarios										
Y44. Efectos adversos de agentes que afectan primariamente los constituyentes de la sangre	1									
Y45. Efectos adversos de drogas analgésicas, antipiréticas y antiinflamatorias										
Y46. Efectos adversos de drogas antiepilépticas y antiparkinsonianas										
Y47. Efectos adversos de drogas sedantes, hipnóticas y ansiolíticas										
Y48. Efectos adversos de gases anestésicos y terapéuticos										
Y49. Efectos adversos de drogas psicotrópicas, no clasificadas en otra parte	1									
Y50. Efectos adversos de estimulantes del sistema nervioso central, no clasificados en otra parte										
Y51. Efectos adversos de drogas que afectan primariamente el sistema nervioso autónomo										
Y52. Efectos adversos de agentes que afectan primariamente el sistema cardiovascular										
Y53. Efectos adversos de agentes que afectan primariamente el sistema gastrointestinal										
Y54. Efectos adversos de agentes que afectan primariamente el equilibrio hídrico y el metabolismo mineral y del ácido úrico										
Y55. Efectos adversos de agentes que actúan primariamente sobre los músculos lisos y estriados y sobre el sistema respiratorio										
Y56. Efectos adversos de agentes tópicos que afectan primariamente la piel y las membranas mucosas, y drogas oftalmológicas, otorrinolaringológicas y dentales										
Y57. Efectos adversos de otras drogas y medicamentos, y los no especificados	1									
Y58. Efectos adversos de vacunas bacterianas										

7.2. Defunciones por edad y causas a 3 caracteres. Hombres.

1999	De 40 a 44 años	De 45 a 49 años	De 50 a 54 años	De 55 a 59 años	De 60 a 64 años	De 65 a 69 años	De 70 a 74 años	De 75 a 79 años	De 80 a 84 años	De 85 y más años
Y25. Contacto traumático con material explosivo, de intención no determinada										
Y26. Exposición al humo, fuego y llamas, de intención no determinada										
Y27. Contacto con vapor de agua, vapores y objetos calientes, de intención no determinada										
Y28. Contacto traumático con objeto cortante, de intención no determinada										
Y29. Contacto traumático con objeto romo o sin filo, de intención no determinada										
Y30. Caída, salto o empujón desde lugar elevado, de intención no determinada										
Y31. Caída, permanencia o carrera delante o hacia objeto en movimiento, de intención no determinada										
Y32. Colisión de vehículo de motor, de intención no determinada										
Y33. Otros eventos especificados, de intención no determinada										
Y34. Evento no especificado, de intención no determinada										
Y35. Intervención legal										
Y36. Operaciones de guerra										
Y40. Efectos adversos de antibióticos sistémicos										
Y41. Efectos adversos de otros antiinfecciosos y antiparasitarios sistémicos										
Y42. Efectos adversos de hormonas y sus sustitutos sintéticos y antagonistas, no clasificados en otra parte										
Y43. Efectos adversos de agentes sistémicos primarios										
Y44. Efectos adversos de agentes que afectan primariamente los constituyentes de la sangre						1				
Y45. Efectos adversos de drogas analgésicas, antipiréticas y antiinflamatorias										
Y46. Efectos adversos de drogas antiepilépticas y antiparkinsonianas										
Y47. Efectos adversos de drogas sedantes, hipnóticas y ansiolíticas										
Y48. Efectos adversos de gases anestésicos y terapéuticos										
Y49. Efectos adversos de drogas psicotrópicas, no clasificadas en otra parte						1				
Y50. Efectos adversos de estimulantes del sistema nervioso central, no clasificados en otra parte										
Y51. Efectos adversos de drogas que afectan primariamente el sistema nervioso autónomo										
Y52. Efectos adversos de agentes que afectan primariamente el sistema cardiovascular										
Y53. Efectos adversos de agentes que afectan primariamente el sistema gastrointestinal										
Y54. Efectos adversos de agentes que afectan primariamente el equilibrio hídrico y el metabolismo mineral y del ácido úrico										
Y55. Efectos adversos de agentes que actúan primariamente sobre los músculos lisos y estriados y sobre el sistema respiratorio										
Y56. Efectos adversos de agentes tópicos que afectan primariamente la piel y las membranas mucosas, y drogas oftalmológicas, otorrinolaringológicas y dentales										
Y57. Efectos adversos de otras drogas y medicamentos, y los no especificados								1		
Y58. Efectos adversos de vacunas bacterianas										

7.2. Defunciones por edad y causas a 3 caracteres. Hombres.

1999	Total	Menos de un año	De 1 a 4 años	De 5 a 9 años	De 10 a 14 años	De 15 a 19 años	De 20 a 24 años	De 25 a 29 años	De 30 a 34 años	De 35 a 39 años
Y59. Efectos adversos de otras vacunas y sustancias biológicas, y las no especificadas										
Y60. Corte, punción, perforación o hemorragia no intencional durante la atención médica y quirúrgica										
Y61. Objeto extraño dejado accidentalmente en el cuerpo durante la atención médica y quirúrgica										
Y62. Fallas en la esterilización durante la atención médica y quirúrgica										
Y63. Falla en la dosificación durante la atención médica y quirúrgica										
Y64. Medicamentos o sustancias biológicas contaminados										
Y65. Otros incidentes durante la atención médica y quirúrgica										
Y66. No administración de la atención médica y quirúrgica										
Y69. Incidentes no especificados durante la atención médica y quirúrgica										
Y70. Dispositivos de anestesiología asociados con incidentes adversos										
Y71. Dispositivos cardiovasculares asociados con incidentes adversos										
Y72. Dispositivos otorrinolaringológicos asociados con incidentes adversos										
Y73. Dispositivos de gastroenterología y urología asociados con incidentes adversos										
Y74. Dispositivos para uso hospitalario general y personal asociados con incidentes adversos										
Y75. Dispositivos neurológicos asociados con incidentes adversos										
Y76. Dispositivos ginecológicos y obstétricos asociados con incidentes adversos										
Y77. Dispositivos oftálmicos asociados con incidentes adversos										
Y78. Aparatos radiológicos asociados con incidentes adversos										
Y79. Dispositivos ortopédicos asociados con incidentes adversos										
Y80. Aparatos de medicina física asociados con incidentes adversos										
Y81. Dispositivos de cirugía general y plástica asociados con incidentes adversos										
Y82. Otros dispositivos médicos, y los no especificados, asociados con incidentes adversos										
Y83. Cirugía y otros procedimientos quirúrgicos como la causa de reacción anormal del paciente o de complicación posterior, sin mención de incidente en el momento de efectuar el procedimiento	2									
Y84. Otros procedimientos médicos como la causa de reacción anormal del paciente o de complicación posterior, sin mención de incidente en el momento de efectuar el procedimiento										
Y85. Secuelas de accidentes de transporte										
Y86. Secuelas de otros accidentes										
Y87. Secuelas de lesiones autoinfligidas intencionalmente, agresiones y eventos de intención no determinada										
Y88. Secuelas con atención médica y quirúrgica como causa externa										
Y89. Secuelas de otras causas externas										
Y90. Evidencia de alcoholismo determinada por el nivel de alcohol en la sangre										

7.2. Defunciones por edad y causas a 3 caracteres. Hombres.

1999	De 40 a 44 años	De 45 a 49 años	De 50 a 54 años	De 55 a 59 años	De 60 a 64 años	De 65 a 69 años	De 70 a 74 años	De 75 a 79 años	De 80 a 84 años	De 85 y más años
Y59. Efectos adversos de otras vacunas y sustancias biológicas, y las no especificadas										
Y60. Corte, punción, perforación o hemorragia no intencional durante la atención médica y quirúrgica										
Y61. Objeto extraño dejado accidentalmente en el cuerpo durante la atención médica y quirúrgica										
Y62. Fallas en la esterilización durante la atención médica y quirúrgica										
Y63. Falla en la dosificación durante la atención médica y quirúrgica										
Y64. Medicamentos o sustancias biológicas contaminados										
Y65. Otros incidentes durante la atención médica y quirúrgica										
Y66. No administración de la atención médica y quirúrgica										
Y69. Incidentes no especificados durante la atención médica y quirúrgica										
Y70. Dispositivos de anestesiología asociados con incidentes adversos										
Y71. Dispositivos cardiovasculares asociados con incidentes adversos										
Y72. Dispositivos otorrinolaringológicos asociados con incidentes adversos										
Y73. Dispositivos de gastroenterología y urología asociados con incidentes adversos										
Y74. Dispositivos para uso hospitalario general y personal asociados con incidentes adversos										
Y75. Dispositivos neurológicos asociados con incidentes adversos										
Y76. Dispositivos ginecológicos y obstétricos asociados con incidentes adversos										
Y77. Dispositivos oftálmicos asociados con incidentes adversos										
Y78. Aparatos radiológicos asociados con incidentes adversos										
Y79. Dispositivos ortopédicos asociados con incidentes adversos										
Y80. Aparatos de medicina física asociados con incidentes adversos										
Y81. Dispositivos de cirugía general y plástica asociados con incidentes adversos										
Y82. Otros dispositivos médicos, y los no especificados, asociados con incidentes adversos										
Y83. Cirugía y otros procedimientos quirúrgicos como la causa de reacción anormal del paciente o de complicación posterior, sin mención de incidente en el momento de efectuar el procedimiento			1			1				
Y84. Otros procedimientos médicos como la causa de reacción anormal del paciente o de complicación posterior, sin mención de incidente en el momento de efectuar el procedimiento										
Y85. Secuelas de accidentes de transporte										
Y86. Secuelas de otros accidentes										
Y87. Secuelas de lesiones autoinfligidas intencionalmente, agresiones y eventos de intención no determinada										
Y88. Secuelas con atención médica y quirúrgica como causa externa										
Y89. Secuelas de otras causas externas										
Y90. Evidencia de alcoholismo determinada por el nivel de alcohol en la sangre										

7.2. Defunciones por edad y causas a 3 caracteres. Hombres.

1999	Total	Menos de un año	De 1 a 4 años	De 5 a 9 años	De 10 a 14 años	De 15 a 19 años	De 20 a 24 años	De 25 a 29 años	De 30 a 34 años	De 35 a 39 años
Y91. Evidencia de alcoholismo determinada por el nivel de intoxicación										
Y95. Afección nosocomial										
Y96. Afección relacionada con el trabajo										
Y97. Afección relacionada con la contaminación ambiental										
Y98. Afección relacionada con el estilo de vida										

7.2. Defunciones por edad y causas a 3 caracteres. Hombres.

1999	De 40 a 44 años	De 45 a 49 años	De 50 a 54 años	De 55 a 59 años	De 60 a 64 años	De 65 a 69 años	De 70 a 74 años	De 75 a 79 años	De 80 a 84 años	De 85 y más años
Y91. Evidencia de alcoholismo determinada por el nivel de intoxicación										
Y95. Afección nosocomial										
Y96. Afección relacionada con el trabajo										
Y97. Afección relacionada con la contaminación ambiental										
Y98. Afección relacionada con el estilo de vida										

7.3. Defunciones por edad y causas a 3 caracteres. Mujeres.

1999	Total	Menos de un año	De 1 a 4 años	De 5 a 9 años	De 10 a 14 años	De 15 a 19 años	De 20 a 24 años	De 25 a 29 años	De 30 a 34 años	De 35 a 39 años
Total	4.672	39	4	5	2	15	14	12	18	25
A00. Cólera										
A01. Fiebres tifoidea y paratifoidea										
A02. Otras infecciones debidas a Salmonella										
A03. Shigelosis										
A04. Otras infecciones intestinales bacterianas										
A05. Otras intoxicaciones alimentarias bacterianas										
A06. Amebiasis										
A07. Otras enfermedades intestinales debidas a protozoarios										
A08. Infecciones intestinales debidas a virus y otros organismos especificados										
A09. Diarrea y gastroenteritis de presunto origen infeccioso	2									
A15. Tuberculosis respiratoria, confirmada bacteriológica e histológicamente										
A16. Tuberculosis respiratoria, no confirmada bacteriológica o histológicamente	2									
A17. Tuberculosis del sistema nervioso										
A18. Tuberculosis de otros órganos	1									
A19. Tuberculosis miliar										
A20. Peste										
A21. Tularemia										
A22. Carbunco [ántrax]										
A23. Brucelosis										
A24. Muermo y melioidosis										
A25. Fiebres por mordedura de rata										
A26. Erisipeloide										
A27. Leptospirosis										
A28. Otras enfermedades zoonóticas bacterianas, no clasificadas en otra parte										
A30. Lepra [enfermedad de Hansen]										
A31. Infecciones debidas a otras micobacterias										
A32. Listeriosis										
A33. Tétanos neonatal										
A34. Tétanos obstétrico										
A35. Otros tétanos										
A36. Difteria										
A37. Tos ferina [tos convulsiva]										
A38. Escarlatina										
A39. Infección meningocócica										
A40. Septicemia estreptocócica										
A41. Otras septicemias	34									
A42. Actinomicosis										
A43. Nocardiosis										
A44. Bartonelosis										
A46. Erisipela										
A48. Otras enfermedades bacterianas, no clasificadas en otra parte										
A49. Infección bacteriana de sitio no especificado	3									
A50. Sífilis congénita										
A51. Sífilis precoz										
A52. Sífilis tardía	1									
A53. Otras sífilis y las no especificadas										
A54. Infección gonocócica										
A55. Linfogranuloma (venéreo) por clamidias										
A56. Otras enfermedades de transmisión sexual debidas a clamidias										
A57. Chancro blando										
A58. Granuloma inguinal										
A59. Tricomoniasis										

7.3. Defunciones por edad y causas a 3 caracteres. Mujeres.

1999	De 40 a 44 años	De 45 a 49 años	De 50 a 54 años	De 55 a 59 años	De 60 a 64 años	De 65 a 69 años	De 70 a 74 años	De 75 a 79 años	De 80 a 84 años	De 85 y más años
Total	40	68	70	74	137	284	445	699	884	1.837
A00. Cólera										
A01. Fiebres tifoidea y paratifoidea										
A02. Otras infecciones debidas a Salmonella										
A03. Shigelosis										
A04. Otras infecciones intestinales bacterianas										
A05. Otras intoxicaciones alimentarias bacterianas										
A06. Amebiasis										
A07. Otras enfermedades intestinales debidas a protozoarios										
A08. Infecciones intestinales debidas a virus y otros organismos especificados										
A09. Diarrea y gastroenteritis de presunto origen infeccioso							1		1	
A15. Tuberculosis respiratoria, confirmada bacteriológica e histológicamente										
A16. Tuberculosis respiratoria, no confirmada bacteriológica o histológicamente				1			1			
A17. Tuberculosis del sistema nervioso										
A18. Tuberculosis de otros órganos							1			
A19. Tuberculosis miliar										
A20. Peste										
A21. Tularemia										
A22. Carbunco [ántrax]										
A23. Brucelosis										
A24. Muermo y melioidosis										
A25. Fiebres por mordedura de rata										
A26. Erisipeloide										
A27. Leptospirosis										
A28. Otras enfermedades zoonóticas bacterianas, no clasificadas en otra parte										
A30. Lepra [enfermedad de Hansen]										
A31. Infecciones debidas a otras micobacterias										
A32. Listeriosis										
A33. Tétanos neonatal										
A34. Tétanos obstétrico										
A35. Otros tétanos										
A36. Difteria										
A37. Tos ferina [tos convulsiva]										
A38. Escarlatina										
A39. Infección meningocócica										
A40. Septicemia estreptocócica										
A41. Otras septicemias	1				2	4	4	8	6	9
A42. Actinomicosis										
A43. Nocardiosis										
A44. Bartonelosis										
A46. Erisipela										
A48. Otras enfermedades bacterianas, no clasificadas en otra parte										
A49. Infección bacteriana de sitio no especificado						1	1			1
A50. Sífilis congénita										
A51. Sífilis precoz										
A52. Sífilis tardía					1					
A53. Otras sífilis y las no especificadas										
A54. Infección gonocócica										
A55. Linfogranuloma (venéreo) por clamidias										
A56. Otras enfermedades de transmisión sexual debidas a clamidias										
A57. Chancro blando										
A58. Granuloma inguinal										
A59. Tricomoniiasis										

7.3. Defunciones por edad y causas a 3 caracteres. Mujeres.

1999	Total	Menos de un año	De 1 a 4 años	De 5 a 9 años	De 10 a 14 años	De 15 a 19 años	De 20 a 24 años	De 25 a 29 años	De 30 a 34 años	De 35 a 39 años
A60. Infección anogenital debida a virus del herpes [herpes simple]										
A63. Otras enfermedades de transmisión predominantemente sexual, no clasificadas en otra parte										
A64. Enfermedad de transmisión sexual no especificada										
A65. Sífilis no venérea										
A66. Frambesia										
A67. Pinta [carate]										
A68. Fiebres recurrentes										
A69. Otras infecciones causadas por espiroquetas										
A70. Infección debida a Chlamydia psittaci										
A71. Tracoma										
A74. Otras enfermedades causadas por clamidias										
A75. Tifus										
A77. Fiebre maculosa [rickettsiosis transmitida por garrapatas]										
A78. Fiebre Q										
A79. Otras rickettsiosis										
A80. Poliomiелitis aguda										
A81. Infecciones del sistema nervioso central por virus lento										
A82. Rabia										
A83. Encefalitis viral transmitida por mosquitos										
A84. Encefalitis viral transmitida por garrapatas										
A85. Otras encefalitis virales, no clasificadas en otra parte										
A86. Encefalitis viral, no especificada										
A87. Meningitis viral										
A88. Otras infecciones virales del sistema nervioso central, no clasificadas en otra parte										
A89. Infección viral del sistema nervioso central, no especificada										
A90. Fiebre del dengue [dengue clásico]										
A91. Fiebre del dengue hemorrágico										
A92. Otras fiebres virales transmitidas por mosquitos										
A93. Otras fiebres virales transmitidas por artrópodos, no clasificadas en otra parte										
A94. Fiebre viral transmitida por artrópodos, no especificada										
A95. Fiebre amarilla										
A96. Fiebre hemorrágica por arenavirus										
A98. Otras fiebres virales hemorrágicas, no clasificadas en otra parte										
A99. Fiebre viral hemorrágica, no especificada										
B00. Infecciones herpéticas [herpes simple]										
B01. Varicela										
B02. Herpes zoster	1									
B03. Viruela										
B04. Viruela de los monos										
B05. Sarampión										
B06. Rubéola [sarampión alemán]										
B07. Verrugas víricas										
B08. Otras infecciones víricas caracterizadas por lesiones de la piel y de las membranas mucosas, no clasificadas en otra parte										
B09. Infección viral no especificada, caracterizada por lesiones de la piel y de las membranas mucosas										
B15. Hepatitis aguda tipo A										

7.3. Defunciones por edad y causas a 3 caracteres. Mujeres.

1999	De 40 a 44 años	De 45 a 49 años	De 50 a 54 años	De 55 a 59 años	De 60 a 64 años	De 65 a 69 años	De 70 a 74 años	De 75 a 79 años	De 80 a 84 años	De 85 y más años
A60. Infección anogenital debida a virus del herpes [herpes simple]										
A63. Otras enfermedades de transmisión predominantemente sexual, no clasificadas en otra parte										
A64. Enfermedad de transmisión sexual no especificada										
A65. Sífilis no venérea										
A66. Frambesia										
A67. Pinta [carate]										
A68. Fiebres recurrentes										
A69. Otras infecciones causadas por espiroquetas										
A70. Infección debida a Chlamydia psittaci										
A71. Tracoma										
A74. Otras enfermedades causadas por clamidias										
A75. Tifus										
A77. Fiebre maculosa [rickettsiosis transmitida por garrapatas]										
A78. Fiebre Q										
A79. Otras rickettsiosis										
A80. Poliomiелitis aguda										
A81. Infecciones del sistema nervioso central por virus lento										
A82. Rabia										
A83. Encefalitis viral transmitida por mosquitos										
A84. Encefalitis viral transmitida por garrapatas										
A85. Otras encefalitis virales, no clasificadas en otra parte										
A86. Encefalitis viral, no especificada										
A87. Meningitis viral										
A88. Otras infecciones virales del sistema nervioso central, no clasificadas en otra parte										
A89. Infección viral del sistema nervioso central, no especificada										
A90. Fiebre del dengue [dengue clásico]										
A91. Fiebre del dengue hemorrágico										
A92. Otras fiebres virales transmitidas por mosquitos										
A93. Otras fiebres virales transmitidas por artrópodos, no clasificadas en otra parte										
A94. Fiebre viral transmitida por artrópodos, no especificada										
A95. Fiebre amarilla										
A96. Fiebre hemorrágica por arenavirus										
A98. Otras fiebres virales hemorrágicas, no clasificadas en otra parte										
A99. Fiebre viral hemorrágica, no especificada										
B00. Infecciones herpéticas [herpes simple]										
B01. Varicela										
B02. Herpes zoster										1
B03. Viruela										
B04. Viruela de los monos										
B05. Sarampión										
B06. Rubéola [sarampión alemán]										
B07. Verrugas víricas										
B08. Otras infecciones víricas caracterizadas por lesiones de la piel y de las membranas mucosas, no clasificadas en otra parte										
B09. Infección viral no especificada, caracterizada por lesiones de la piel y de las membranas mucosas										
B15. Hepatitis aguda tipo A										

7.3. Defunciones por edad y causas a 3 caracteres. Mujeres.

1999	Total	Menos de un año	De 1 a 4 años	De 5 a 9 años	De 10 a 14 años	De 15 a 19 años	De 20 a 24 años	De 25 a 29 años	De 30 a 34 años	De 35 a 39 años
B16. Hepatitis aguda tipo B										
B17. Otras hepatitis virales agudas	1									
B18. Hepatitis viral crónica	3									
B19. Hepatitis viral, sin otra especificación										
B20. Enfermedad por virus de la inmunodeficiencia humana [VIH], resultante en enfermedades infecciosas y parasitarias	3							1	1	
B21. Enfermedad por virus de la inmunodeficiencia humana [VIH], resultante en tumores malignos	2									2
B22. Enfermedad por virus de la inmunodeficiencia humana [VIH], resultante en otras enfermedades especificadas	1			1						
B23. Enfermedad por virus de la inmunodeficiencia humana [VIH], resultante en otras afecciones										
B24. Enfermedad por virus de la inmunodeficiencia humana [VIH], sin otra especificación	1									1
B25. Enfermedad debida a virus citomegálico										
B26. Parotiditis infecciosa										
B27. Mononucleosis infecciosa										
B30. Conjuntivitis viral										
B33. Otras enfermedades virales, no clasificadas en otra parte										
B34. Infección viral de sitio no especificado										
B35. Dermatofitosis										
B36. Otras micosis superficiales										
B37. Candidiasis										
B38. Coccidioidomicosis										
B39. Histoplasmosis										
B40. Blastomicosis										
B41. Paracoccidioidomicosis										
B42. Esporotricosis										
B43. Cromomicosis y absceso feomicótico										
B44. Aspergilosis										
B45. Criptococosis										
B46. Cigomicosis										
B47. Micetoma										
B48. Otras micosis, no clasificadas en otra parte										
B49. Micosis, no especificada										
B50. Paludismo [malaria] debido a Plasmodium falciparum										
B51. Paludismo [malaria] debido a Plasmodium vivax										
B52. Paludismo [malaria] debido a Plasmodium malariae										
B53. Otro paludismo [malaria] confirmado parasitológicamente										
B54. Paludismo [malaria] no especificado	2									
B55. Leishmaniasis										
B56. Tripanosomiasis africana										
B57. Enfermedad de Chagas										
B58. Toxoplasmosis										
B59. Neumocistosis										
B60. Otras enfermedades debidas a protozoarios, no clasificadas en otra parte										
B64. Enfermedad debida a protozoarios, no especificada										
B65. Esquistosomiasis [bilharziasis]										
B66. Otras infecciones debidas a trematodos										
B67. Equinococosis										
B68. Teniasis										

7.3. Defunciones por edad y causas a 3 caracteres. Mujeres.

1999	De 40 a 44 años	De 45 a 49 años	De 50 a 54 años	De 55 a 59 años	De 60 a 64 años	De 65 a 69 años	De 70 a 74 años	De 75 a 79 años	De 80 a 84 años	De 85 y más años
B16. Hepatitis aguda tipo B										
B17. Otras hepatitis virales agudas									1	
B18. Hepatitis viral crónica					1	1	1			
B19. Hepatitis viral, sin otra especificación										
B20. Enfermedad por virus de la inmunodeficiencia humana [VIH], resultante en enfermedades infecciosas y parasitarias	1									
B21. Enfermedad por virus de la inmunodeficiencia humana [VIH], resultante en tumores malignos										
B22. Enfermedad por virus de la inmunodeficiencia humana [VIH], resultante en otras enfermedades especificadas										
B23. Enfermedad por virus de la inmunodeficiencia humana [VIH], resultante en otras afecciones										
B24. Enfermedad por virus de la inmunodeficiencia humana [VIH], sin otra especificación										
B25. Enfermedad debida a virus citomegálico										
B26. Parotiditis infecciosa										
B27. Mononucleosis infecciosa										
B30. Conjuntivitis viral										
B33. Otras enfermedades virales, no clasificadas en otra parte										
B34. Infección viral de sitio no especificado										
B35. Dermatofitosis										
B36. Otras micosis superficiales										
B37. Candidiasis										
B38. Coccidioidomicosis										
B39. Histoplasmosis										
B40. Blastomicosis										
B41. Paracoccidioidomicosis										
B42. Esporotricosis										
B43. Cromomicosis y absceso feomicótico										
B44. Aspergilosis										
B45. Criptococosis										
B46. Cigomicosis										
B47. Mictoma										
B48. Otras micosis, no clasificadas en otra parte										
B49. Micosis, no especificada										
B50. Paludismo [malaria] debido a Plasmodium falciparum										
B51. Paludismo [malaria] debido a Plasmodium vivax										
B52. Paludismo [malaria] debido a Plasmodium malariae										
B53. Otro paludismo [malaria] confirmado parasitológicamente										
B54. Paludismo [malaria] no especificado										2
B55. Leishmaniasis										
B56. Tripanosomiasis africana										
B57. Enfermedad de Chagas										
B58. Toxoplasmosis										
B59. Neumocistosis										
B60. Otras enfermedades debidas a protozoarios, no clasificadas en otra parte										
B64. Enfermedad debida a protozoarios, no especificada										
B65. Esquistosomiasis [bilharziasis]										
B66. Otras infecciones debidas a trematodos										
B67. Equinococosis										
B68. Teniasis										

7.3. Defunciones por edad y causas a 3 caracteres. Mujeres.

1999	Total	Menos de un año	De 1 a 4 años	De 5 a 9 años	De 10 a 14 años	De 15 a 19 años	De 20 a 24 años	De 25 a 29 años	De 30 a 34 años	De 35 a 39 años
B69. Cisticercosis										
B70. Difilobotriasis y esparganosis										
B71. Otras infecciones debidas a cestodos										
B72. Dracontiasis										
B73. Oncocercosis										
B74. Filariasis										
B75. Triquinosis										
B76. Anquilostomiasis y necatoriasis										
B77. Ascariasis										
B78. Estrongiloidiasis										
B79. Tricuriasis										
B80. Enterobiasis										
B81. Otras helmintiasis intestinales, no clasificadas en otra parte										
B82. Parasitosis intestinales, sin otra especificación										
B83. Otras helmintiasis										
B85. Pediculosis y phthiriasis										
B86. Escabiosis										
B87. Miasis										
B88. Otras infestaciones										
B89. Enfermedad parasitaria, no especificada										
B90. Secuelas de tuberculosis	1									
B91. Secuelas de poliomielitis										
B92. Secuelas de lepra										
B94. Secuelas de otras enfermedades infecciosas y parasitarias y de las no especificadas										
B95. Estreptococos y estafilococos como causa de enfermedades clasificadas en otros capítulos										
B96. Otros agentes bacterianos como causa de enfermedades clasificadas en otros capítulos										
B97. Agentes virales como causa de enfermedades clasificadas en otros capítulos										
B99. Otras enfermedades infecciosas y las no especificadas	1									
C00. Tumor maligno del labio										
C01. Tumor maligno de la base de la lengua	1									
C02. Tumor maligno de otras partes y de las no especificadas de la lengua	4									
C03. Tumor maligno de la encía										
C04. Tumor maligno del piso de la boca	1							1		
C05. Tumor maligno del paladar										
C06. Tumor maligno de otras partes y de las no especificadas de la boca										
C07. Tumor maligno de la glándula parótida	1									
C08. Tumor maligno de otras glándulas salivales mayores y de las no especificadas	1									
C09. Tumor maligno de la amígdala										
C10. Tumor maligno de la orofaringe										
C11. Tumor maligno de la nasofaringe	2									
C12. Tumor maligno del seno piriforme										
C13. Tumor maligno de la hipofaringe										
C14. Tumor maligno de otros sitios y de los mal definidos del labio, de la cavidad bucal y de la faringe	3									
C15. Tumor maligno del esófago	4									
C16. Tumor maligno del estómago	58							1		2
C17. Tumor maligno del intestino delgado	1									
C18. Tumor maligno del colon	96							1		
C19. Tumor maligno de la unión rectosigmoidea	7									
C20. Tumor maligno del recto	20									1

7.3. Defunciones por edad y causas a 3 caracteres. Mujeres.

1999	De 40 a 44 años	De 45 a 49 años	De 50 a 54 años	De 55 a 59 años	De 60 a 64 años	De 65 a 69 años	De 70 a 74 años	De 75 a 79 años	De 80 a 84 años	De 85 y más años
B69. Cisticercosis										
B70. Difilobotriasis y esparganosis										
B71. Otras infecciones debidas a cestodos										
B72. Dracontiasis										
B73. Oncocercosis										
B74. Filariasis										
B75. Triquinosis										
B76. Anquilostomiasis y necatoriasis										
B77. Ascariasis										
B78. Estrongiloidiasis										
B79. Tricuriasis										
B80. Enterobiasis										
B81. Otras helmintiasis intestinales, no clasificadas en otra parte										
B82. Parasitosis intestinales, sin otra especificación										
B83. Otras helmintiasis										
B85. Pediculosis y phthiriasis										
B86. Escabiosis										
B87. Miasis										
B88. Otras infestaciones										
B89. Enfermedad parasitaria, no especificada										
B90. Secuelas de tuberculosis								1		
B91. Secuelas de poliomielitis										
B92. Secuelas de lepra										
B94. Secuelas de otras enfermedades infecciosas y parasitarias y de las no especificadas										
B95. Estreptococos y estafilococos como causa de enfermedades clasificadas en otros capítulos										
B96. Otros agentes bacterianos como causa de enfermedades clasificadas en otros capítulos										
B97. Agentes virales como causa de enfermedades clasificadas en otros capítulos										
B99. Otras enfermedades infecciosas y las no especificadas										1
C00. Tumor maligno del labio										
C01. Tumor maligno de la base de la lengua							1			
C02. Tumor maligno de otras partes y de las no especificadas de la lengua					1	1	2			
C03. Tumor maligno de la encía										
C04. Tumor maligno del piso de la boca										
C05. Tumor maligno del paladar										
C06. Tumor maligno de otras partes y de las no especificadas de la boca										
C07. Tumor maligno de la glándula parótida										1
C08. Tumor maligno de otras glándulas salivales mayores y de las no especificadas					1					
C09. Tumor maligno de la amígdala										
C10. Tumor maligno de la orofaringe										
C11. Tumor maligno de la nasofaringe			1			1				
C12. Tumor maligno del seno piriforme										
C13. Tumor maligno de la hipofaringe										
C14. Tumor maligno de otros sitios y de los mal definidos del labio, de la cavidad bucal y de la faringe				1	1	1				
C15. Tumor maligno del esófago		1				2		1		
C16. Tumor maligno del estómago	1		2		6	8	8	8	10	12
C17. Tumor maligno del intestino delgado							1			
C18. Tumor maligno del colon	3	2	4	4	8	10	11	19	15	19
C19. Tumor maligno de la unión rectosigmoidea			1				1	2	2	1
C20. Tumor maligno del recto			2			5	3	3	2	4

7.3. Defunciones por edad y causas a 3 caracteres. Mujeres.

1999	Total	Menos de un año	De 1 a 4 años	De 5 a 9 años	De 10 a 14 años	De 15 a 19 años	De 20 a 24 años	De 25 a 29 años	De 30 a 34 años	De 35 a 39 años
C21. Tumor maligno del ano y del conducto anal	1									
C22. Tumor maligno del hígado y de las vías biliares intrahepáticas	33									
C23. Tumor maligno de la vesícula biliar	7									
C24. Tumor maligno de otras partes y de las no especificadas de las vías biliares	5									
C25. Tumor maligno del páncreas	32									
C26. Tumor maligno de otros sitios y de los mal definidos de los órganos digestivos	12									
C30. Tumor maligno de las fosas nasales y del oído medio										
C31. Tumor maligno de los senos paranasales										
C32. Tumor maligno de la laringe	1									
C33. Tumor maligno de la tráquea										
C34. Tumor maligno de los bronquios y del pulmón	46									
C37. Tumor maligno del timo										
C38. Tumor maligno del corazón, del mediastino y de la pleura										
C39. Tumor maligno de otros sitios y de los mal definidos del sistema respiratorio y de los órganos intratorácicos										
C40. Tumor maligno de los huesos y de los cartílagos articulares de los miembros										
C41. Tumor maligno de los huesos y de los cartílagos articulares, de otros sitios y de sitios no especificados	2					1				
C43. Melanoma maligno de la piel	4									1
C44. Otros tumores malignos de la piel	7									
C45. Mesotelioma	2									1
C46. Sarcoma de Kaposi										
C47. Tumor maligno de los nervios periféricos y del sistema nervioso autónomo										
C48. Tumor maligno del peritoneo y del retroperitoneo	6									
C49. Tumor maligno de otros tejidos conjuntivos y de tejidos blandos	6									
C50. Tumor maligno de la mama	147								3	4
C51. Tumor maligno de la vulva	3									
C52. Tumor maligno de la vagina										
C53. Tumor maligno del cuello del útero	10									
C54. Tumor maligno del cuerpo del útero	16									
C55. Tumor maligno del útero, parte no especificada	13									
C56. Tumor maligno del ovario	48								2	
C57. Tumor maligno de otros órganos genitales femeninos y de los no especificados	3									
C58. Tumor maligno de la placenta										
C60. Tumor maligno del pene										
C61. Tumor maligno de la próstata										
C62. Tumor maligno del testículo										
C63. Tumor maligno de otros órganos genitales masculinos y de los no especificados										
C64. Tumor maligno del riñón, excepto de la pelvis renal	12									
C65. Tumor maligno de la pelvis renal	1									
C66. Tumor maligno del uréter	2									
C67. Tumor maligno de la vejiga urinaria	23									
C68. Tumor maligno de otros órganos urinarios y de los no especificados										
C69. Tumor maligno del ojo y sus anexos										
C70. Tumor maligno de las meninges										
C71. Tumor maligno del encéfalo	16									2

7.3. Defunciones por edad y causas a 3 caracteres. Mujeres.

1999	De 40 a 44 años	De 45 a 49 años	De 50 a 54 años	De 55 a 59 años	De 60 a 64 años	De 65 a 69 años	De 70 a 74 años	De 75 a 79 años	De 80 a 84 años	De 85 y más años
C21. Tumor maligno del ano y del conducto anal										1
C22. Tumor maligno del hígado y de las vías biliares intrahepáticas				2		4	8	8	4	7
C23. Tumor maligno de la vesícula biliar				1	1	1	1	2	1	
C24. Tumor maligno de otras partes y de las no especificadas de las vías biliares			1			1		2	1	
C25. Tumor maligno del páncreas		1	1		2	6	5	10	2	5
C26. Tumor maligno de otros sitios y de los mal definidos de los órganos digestivos	1					1	4		1	5
C30. Tumor maligno de las fosas nasales y del oído medio										
C31. Tumor maligno de los senos paranasales										
C32. Tumor maligno de la laringe						1				
C33. Tumor maligno de la tráquea										
C34. Tumor maligno de los bronquios y del pulmón	1	4	3	1	2	6	4	9	10	6
C37. Tumor maligno del timo										
C38. Tumor maligno del corazón, del mediastino y de la pleura										
C39. Tumor maligno de otros sitios y de los mal definidos del sistema respiratorio y de los órganos intratorácicos										
C40. Tumor maligno de los huesos y de los cartílagos articulares de los miembros										
C41. Tumor maligno de los huesos y de los cartílagos articulares, de otros sitios y de sitios no especificados						1				
C43. Melanoma maligno de la piel			1						1	1
C44. Otros tumores malignos de la piel							2			5
C45. Mesotelioma			1							
C46. Sarcoma de Kaposi										
C47. Tumor maligno de los nervios periféricos y del sistema nervioso autónomo										
C48. Tumor maligno del peritoneo y del retroperitoneo	1	1	1				1	1		1
C49. Tumor maligno de otros tejidos conjuntivos y de tejidos blandos				1	1	1	2			1
C50. Tumor maligno de la mama	9	8	12	14	12	15	19	18	16	17
C51. Tumor maligno de la vulva						1		1		1
C52. Tumor maligno de la vagina										
C53. Tumor maligno del cuello del útero	1		1		2	1	2	3		
C54. Tumor maligno del cuerpo del útero	1	1		1	1	1	2	5	2	2
C55. Tumor maligno del útero, parte no especificada		1	1	2		2	1	3	1	2
C56. Tumor maligno del ovario	1	3	4	4	2	7	8	6	3	8
C57. Tumor maligno de otros órganos genitales femeninos y de los no especificados							1	2		
C58. Tumor maligno de la placenta										
C60. Tumor maligno del pene										
C61. Tumor maligno de la próstata										
C62. Tumor maligno del testículo										
C63. Tumor maligno de otros órganos genitales masculinos y de los no especificados										
C64. Tumor maligno del riñón, excepto de la pelvis renal		1	2		2	1	3			3
C65. Tumor maligno de la pelvis renal						1				
C66. Tumor maligno del uréter						1				1
C67. Tumor maligno de la vejiga urinaria				1		1	6	3	3	9
C68. Tumor maligno de otros órganos urinarios y de los no especificados										
C69. Tumor maligno del ojo y sus anexos										
C70. Tumor maligno de las meninges										
C71. Tumor maligno del encéfalo	1	1	1	1	2	4		1	1	2

7.3. Defunciones por edad y causas a 3 caracteres. Mujeres.

1999	Total	Menos de un año	De 1 a 4 años	De 5 a 9 años	De 10 a 14 años	De 15 a 19 años	De 20 a 24 años	De 25 a 29 años	De 30 a 34 años	De 35 a 39 años
C72. Tumor maligno de la médula espinal, de los nervios craneales y de otras partes del sistema nervioso central										
C73. Tumor maligno de la glándula tiroides	5									
C74. Tumor maligno de la glándula suprarrenal	1									
C75. Tumor maligno de otras glándulas endocrinas y de estructuras afines										
C76. Tumor maligno de otros sitios y de sitios mal definidos	8								1	
C77. Tumor maligno secundario y el no especificado de los ganglios linfáticos										
C78. Tumor maligno secundario de los órganos respiratorios y digestivos	9									
C79. Tumor maligno secundario de otros sitios										
C80. Tumor maligno de sitios no especificados	57							1	1	
C81. Enfermedad de Hodgkin	3						1			
C82. Linfoma no-Hodgkin folicular [nodular]	2									
C83. Linfoma no-Hodgkin difuso										
C84. Linfoma de células T, periférico y cutáneo	1									
C85. Linfoma no-Hodgkin de otro tipo y el no especificado	25									
C88. Enfermedades inmunoproliferativas malignas	1									
C90. Mieloma múltiple y tumores malignos de células plasmáticas	16									
C91. Leucemia linfoide	10	1								
C92. Leucemia mieloide	13			1					2	1
C93. Leucemia monocítica										
C94. Otras leucemias de tipo celular especificado										
C95. Leucemia de células de tipo no especificado	6									
C96. Otros tumores malignos y los no especificados del tejido linfático, de los órganos hematopoyéticos y de tejidos afines										
C97. Tumores malignos (primarios) de sitios múltiples independientes	5									
D00. Carcinoma in situ de la cavidad bucal, del esófago y del estómago										
D01. Carcinoma in situ de otros órganos digestivos y de los no especificados										
D02. Carcinoma in situ del sistema respiratorio y del oído medio										
D03. Melanoma in situ										
D04. Carcinoma in situ de la piel										
D05. Carcinoma in situ de la mama										
D06. Carcinoma in situ del cuello del útero										
D07. Carcinoma in situ de otros órganos genitales y de los no especificados										
D09. Carcinoma in situ de otros sitios y de los no especificados										
D10. Tumor benigno de la boca y de la faringe										
D11. Tumor benigno de las glándulas salivales mayores										
D12. Tumor benigno del colon, del recto, del conducto anal y del ano	1									
D13. Tumor benigno de otras partes y de las mal definidas del sistema digestivo	1									
D14. Tumor benigno del oído medio y del sistema respiratorio										
D15. Tumor benigno de otros órganos intratorácicos y de los no especificados										
D16. Tumor benigno del hueso y del cartílago articular										
D17. Tumores benignos lipomatosos										
D18. Hemangioma y linfangioma de cualquier sitio										

7.3. Defunciones por edad y causas a 3 caracteres. Mujeres.

1999	De 40 a 44 años	De 45 a 49 años	De 50 a 54 años	De 55 a 59 años	De 60 a 64 años	De 65 a 69 años	De 70 a 74 años	De 75 a 79 años	De 80 a 84 años	De 85 y más años
C72. Tumor maligno de la médula espinal, de los nervios craneales y de otras partes del sistema nervioso central										
C73. Tumor maligno de la glándula tiroideas				1				1	2	1
C74. Tumor maligno de la glándula suprarrenal				1						
C75. Tumor maligno de otras glándulas endocrinas y de estructuras afines										
C76. Tumor maligno de otros sitios y de sitios mal definidos							2	1	1	3
C77. Tumor maligno secundario y el no especificado de los ganglios linfáticos										
C78. Tumor maligno secundario de los órganos respiratorios y digestivos			1	1	1	2	3	1		
C79. Tumor maligno secundario de otros sitios										
C80. Tumor maligno de sitios no especificados	2	5	3	1	3	3	3	11	17	7
C81. Enfermedad de Hodgkin					1					1
C82. Linfoma no-Hodgkin folicular [nodular]			1							1
C83. Linfoma no-Hodgkin difuso										
C84. Linfoma de células T, periférico y cutáneo		1								
C85. Linfoma no-Hodgkin de otro tipo y el no especificado		1	1	1	2	3	2	4	6	5
C88. Enfermedades inmunoproliferativas malignas									1	
C90. Mieloma múltiple y tumores malignos de células plasmáticas	1				2	1	2	4	5	1
C91. Leucemia linfoide				1			1	4	1	2
C92. Leucemia mieloide		1		1	1		2		2	2
C93. Leucemia monocítica										
C94. Otras leucemias de tipo celular especificado										
C95. Leucemia de células de tipo no especificado		2				1		1	1	1
C96. Otros tumores malignos y los no especificados del tejido linfático, de los órganos hematopoyéticos y de tejidos afines										
C97. Tumores malignos (primarios) de sitios múltiples independientes				1			3			1
D00. Carcinoma in situ de la cavidad bucal, del esófago y del estómago										
D01. Carcinoma in situ de otros órganos digestivos y de los no especificados										
D02. Carcinoma in situ del sistema respiratorio y del oído medio										
D03. Melanoma in situ										
D04. Carcinoma in situ de la piel										
D05. Carcinoma in situ de la mama										
D06. Carcinoma in situ del cuello del útero										
D07. Carcinoma in situ de otros órganos genitales y de los no especificados										
D09. Carcinoma in situ de otros sitios y de los no especificados										
D10. Tumor benigno de la boca y de la faringe										
D11. Tumor benigno de las glándulas salivales mayores										
D12. Tumor benigno del colon, del recto, del conducto anal y del ano										1
D13. Tumor benigno de otras partes y de las mal definidas del sistema digestivo			1							
D14. Tumor benigno del oído medio y del sistema respiratorio										
D15. Tumor benigno de otros órganos intratorácicos y de los no especificados										
D16. Tumor benigno del hueso y del cartílago articular										
D17. Tumores benignos lipomatosos										
D18. Hemangioma y linfangioma de cualquier sitio										

7.3. Defunciones por edad y causas a 3 caracteres. Mujeres.

1999	Total	Menos de un año	De 1 a 4 años	De 5 a 9 años	De 10 a 14 años	De 15 a 19 años	De 20 a 24 años	De 25 a 29 años	De 30 a 34 años	De 35 a 39 años
D19. Tumores benignos del tejido mesotelial										
D20. Tumor benigno del tejido blando del peritoneo y del retroperitoneo										
D21. Otros tumores benignos del tejido conjuntivo y de los tejidos blandos										
D22. Nevo melanocítico										
D23. Otros tumores benignos de la piel										
D24. Tumor benigno de la mama										
D25. Leiomioma del útero										
D26. Otros tumores benignos del útero										
D27. Tumor benigno del ovario										
D28. Tumor benigno de otros órganos genitales femeninos y de los no especificados										
D29. Tumor benigno de los órganos genitales masculinos										
D30. Tumor benigno de los órganos urinarios	2									
D31. Tumor benigno del ojo y sus anexos										
D32. Tumores benignos de las meninges	4									
D33. Tumor benigno del encéfalo y de otras partes del sistema nervioso central										
D34. Tumor benigno de la glándula tiroides										
D35. Tumor benigno de otras glándulas endocrinas y de las no especificadas										
D36. Tumor benigno de otros sitios y de los no especificados										
D37. Tumor de comportamiento incierto o desconocido de la cavidad bucal y de los órganos digestivos	9									
D38. Tumor de comportamiento incierto o desconocido del oído medio y de los órganos respiratorios e intratorácicos										
D39. Tumor de comportamiento incierto o desconocido de los órganos genitales femeninos	3									
D40. Tumor de comportamiento incierto o desconocido de los órganos genitales masculinos										
D41. Tumor de comportamiento incierto o desconocido de los órganos urinarios										
D42. Tumor de comportamiento incierto o desconocido de las meninges										
D43. Tumor de comportamiento incierto o desconocido del encéfalo y del sistema nervioso central	13		1			1				
D44. Tumor de comportamiento incierto o desconocido de las glándulas endocrinas	2									
D45. Policitemia vera										
D46. Síndromes mielodisplásicos	11									
D47. Otros tumores de comportamiento incierto o desconocido del tejido linfático, de los órganos hematopoyéticos y de tejidos afines										
D48. Tumor de comportamiento incierto o desconocido de otros sitios y de los no especificados	1									
D50. Anemias por deficiencia de hierro	1									
D51. Anemia por deficiencia de vitamina B12										
D52. Anemia por deficiencia de folatos	1									
D53. Otras anemias nutricionales										
D55. Anemia debida a trastornos enzimáticos										
D56. Talasemia										
D57. Trastornos falciformes										
D58. Otras anemias hemolíticas hereditarias	1									
D59. Anemia hemolítica adquirida										

7.3. Defunciones por edad y causas a 3 caracteres. Mujeres.

1999	De 40 a 44 años	De 45 a 49 años	De 50 a 54 años	De 55 a 59 años	De 60 a 64 años	De 65 a 69 años	De 70 a 74 años	De 75 a 79 años	De 80 a 84 años	De 85 y más años
D19. Tumores benignos del tejido mesotelial										
D20. Tumor benigno del tejido blando del peritoneo y del retroperitoneo										
D21. Otros tumores benignos del tejido conjuntivo y de los tejidos blandos										
D22. Nevo melanocítico										
D23. Otros tumores benignos de la piel										
D24. Tumor benigno de la mama										
D25. Leiomioma del útero										
D26. Otros tumores benignos del útero										
D27. Tumor benigno del ovario										
D28. Tumor benigno de otros órganos genitales femeninos y de los no especificados										
D29. Tumor benigno de los órganos genitales masculinos										
D30. Tumor benigno de los órganos urinarios							1		1	
D31. Tumor benigno del ojo y sus anexos										
D32. Tumores benignos de las meninges				1		1	2			
D33. Tumor benigno del encéfalo y de otras partes del sistema nervioso central										
D34. Tumor benigno de la glándula tiroides										
D35. Tumor benigno de otras glándulas endocrinas y de las no especificadas										
D36. Tumor benigno de otros sitios y de los no especificados										
D37. Tumor de comportamiento incierto o desconocido de la cavidad bucal y de los órganos digestivos						1	2	1	1	4
D38. Tumor de comportamiento incierto o desconocido del oído medio y de los órganos respiratorios e intratorácicos										
D39. Tumor de comportamiento incierto o desconocido de los órganos genitales femeninos		1						1		1
D40. Tumor de comportamiento incierto o desconocido de los órganos genitales masculinos										
D41. Tumor de comportamiento incierto o desconocido de los órganos urinarios										
D42. Tumor de comportamiento incierto o desconocido de las meninges										
D43. Tumor de comportamiento incierto o desconocido del encéfalo y del sistema nervioso central	1					5	3	1	1	
D44. Tumor de comportamiento incierto o desconocido de las glándulas endocrinas									1	1
D45. Policitemia vera										
D46. Síndromes mielodisplásicos						1	1	1	4	4
D47. Otros tumores de comportamiento incierto o desconocido del tejido linfático, de los órganos hematopoyéticos y de tejidos afines										
D48. Tumor de comportamiento incierto o desconocido de otros sitios y de los no especificados							1			
D50. Anemias por deficiencia de hierro										1
D51. Anemia por deficiencia de vitamina B12										
D52. Anemia por deficiencia de folatos										1
D53. Otras anemias nutricionales										
D55. Anemia debida a trastornos enzimáticos										
D56. Talasemia										
D57. Trastornos falciformes										
D58. Otras anemias hemolíticas hereditarias							1			
D59. Anemia hemolítica adquirida										

7.3. Defunciones por edad y causas a 3 caracteres. Mujeres.

1999	Total	Menos de un año	De 1 a 4 años	De 5 a 9 años	De 10 a 14 años	De 15 a 19 años	De 20 a 24 años	De 25 a 29 años	De 30 a 34 años	De 35 a 39 años
D60. Aplasia adquirida, exclusiva de la serie roja [eritroblastopenia]										
D61. Otras anemias aplásticas										
D62. Anemia posthemorrágica aguda	1									
D64. Otras anemias	2									
D65. Coagulación intravascular diseminada [síndrome de desfibrinación]	1									
D66. Deficiencia hereditaria del factor VIII										
D67. Deficiencia hereditaria del factor IX										
D68. Otros defectos de la coagulación										
D69. Púrpura y otras afecciones hemorrágicas	2									
D70. Agranulocitosis										
D71. Trastornos funcionales de los polimorfonucleares neutrófilos										
D72. Otros trastornos de los leucocitos										
D73. Enfermedades del bazo	1									
D74. Metahemoglobinemia										
D75. Otras enfermedades de la sangre y de los órganos hematopoyéticos	1									
D76. Ciertas enfermedades que afectan al tejido linforreticular y al sistema reticuloendotelial										
D80. Inmunodeficiencia con predominio de defectos de los anticuerpos										
D81. Inmunodeficiencias combinadas										
D82. Inmunodeficiencia asociada con otros defectos mayores										
D83. Inmunodeficiencia variable común										
D84. Otras inmunodeficiencias										
D86. Sarcoidosis										
D89. Otros trastornos que afectan el mecanismo de la inmunidad, no clasificados en otra parte										
E00. Síndrome congénito de deficiencia de yodo										
E01. Trastornos tiroideos vinculados a deficiencia de yodo y afecciones relacionadas										
E02. Hipotiroidismo subclínico por deficiencia de yodo										
E03. Otro hipotiroidismo										
E04. Otro bocio no tóxico										
E05. Tirotoxicosis [hipertiroidismo]	2									
E06. Tiroiditis										
E07. Otros trastornos tiroideos										
E10. Diabetes mellitus insulino dependiente	23								1	
E11. Diabetes mellitus no insulino dependiente	36									
E12. Diabetes mellitus asociada con desnutrición										
E13. Otras diabetes mellitus especificadas										
E14. Diabetes mellitus, no especificada	116									
E15. Coma hipoglucémico no diabético										
E16. Otros trastornos de la secreción interna del páncreas										
E20. Hipoparatiroidismo										
E21. Hiperparatiroidismo y otros trastornos de la glándula paratiroides										
E22. Hiperfunción de la glándula hipófisis										
E23. Hipofunción y otros trastornos de la glándula hipófisis										
E24. Síndrome de Cushing										
E25. Trastornos adrenogenitales										
E26. Hiperaldosteronismo										
E27. Otros trastornos de la glándula suprarrenal	1									
E28. Disfunción ovárica										
E29. Disfunción testicular										
E30. Trastornos de la pubertad, no clasificados en otra parte										

7.3. Defunciones por edad y causas a 3 caracteres. Mujeres.

1999	De 40 a 44 años	De 45 a 49 años	De 50 a 54 años	De 55 a 59 años	De 60 a 64 años	De 65 a 69 años	De 70 a 74 años	De 75 a 79 años	De 80 a 84 años	De 85 y más años
D60. Aplasia adquirida, exclusiva de la serie roja [eritroblastopenia]										
D61. Otras anemias aplásticas										
D62. Anemia posthemorrágica aguda									1	
D64. Otras anemias									1	1
D65. Coagulación intravascular diseminada [síndrome de desfibrinación]						1				
D66. Deficiencia hereditaria del factor VIII										
D67. Deficiencia hereditaria del factor IX										
D68. Otros defectos de la coagulación										
D69. Púrpura y otras afecciones hemorrágicas					1					1
D70. Agranulocitosis										
D71. Trastornos funcionales de los polimorfonucleares neutrófilos										
D72. Otros trastornos de los leucocitos										
D73. Enfermedades del bazo										1
D74. Metahemoglobinemia										
D75. Otras enfermedades de la sangre y de los órganos hematopoyéticos									1	
D76. Ciertas enfermedades que afectan al tejido linforreticular y al sistema reticuloendotelial										
D80. Inmunodeficiencia con predominio de defectos de los anticuerpos										
D81. Inmunodeficiencias combinadas										
D82. Inmunodeficiencia asociada con otros defectos mayores										
D83. Inmunodeficiencia variable común										
D84. Otras inmunodeficiencias										
D86. Sarcoidosis										
D89. Otros trastornos que afectan el mecanismo de la inmunidad, no clasificados en otra parte										
E00. Síndrome congénito de deficiencia de yodo										
E01. Trastornos tiroideos vinculados a deficiencia de yodo y afecciones relacionadas										
E02. Hipotiroidismo subclínico por deficiencia de yodo										
E03. Otro hipotiroidismo										
E04. Otro bocio no tóxico										
E05. Tirotoxicosis [hipertiroidismo]									1	1
E06. Tiroiditis										
E07. Otros trastornos tiroideos										
E10. Diabetes mellitus insulino dependiente					1	1	8	4	3	5
E11. Diabetes mellitus no insulino dependiente			1			2	6	4	10	13
E12. Diabetes mellitus asociada con desnutrición										
E13. Otras diabetes mellitus especificadas										
E14. Diabetes mellitus, no especificada		2			7	16	19	20	27	25
E15. Coma hipoglucémico no diabético										
E16. Otros trastornos de la secreción interna del páncreas										
E20. Hipoparatiroidismo										
E21. Hiperparatiroidismo y otros trastornos de la glándula paratiroides										
E22. Hiperfunción de la glándula hipófisis										
E23. Hipofunción y otros trastornos de la glándula hipófisis										
E24. Síndrome de Cushing										
E25. Trastornos adrenogenitales										
E26. Hiperaldosteronismo										
E27. Otros trastornos de la glándula suprarrenal										1
E28. Disfunción ovárica										
E29. Disfunción testicular										
E30. Trastornos de la pubertad, no clasificados en otra parte										

7.3. Defunciones por edad y causas a 3 caracteres. Mujeres.

1999	Total	Menos de un año	De 1 a 4 años	De 5 a 9 años	De 10 a 14 años	De 15 a 19 años	De 20 a 24 años	De 25 a 29 años	De 30 a 34 años	De 35 a 39 años
E31. Disfunción poliglandular										
E32. Enfermedades del timo										
E34. Otros trastornos endocrinos										
E40. Kwashiorkor										
E41. Marasmo nutricional										
E42. Kwashiorkor marasmático										
E43. Desnutrición proteicoalórica severa no especificada										
E44. Desnutrición proteicoalórica de grado moderado y leve										
E45. Retardo del desarrollo debido a desnutrición proteicoalórica										
E46. Desnutrición proteicoalórica, no especificada	4									
E50. Deficiencia de vitamina A										
E51. Deficiencia de tiamina										
E52. Deficiencia de niacina [pelagra]										
E53. Deficiencias de otras vitaminas del grupo B										
E54. Deficiencia de ácido ascórbico										
E55. Deficiencia de vitamina D										
E56. Otras deficiencias de vitaminas										
E58. Deficiencia dietética de calcio										
E59. Deficiencia dietética de selenio										
E60. Deficiencia dietética de zinc										
E61. Deficiencias de otros elementos nutricionales										
E63. Otras deficiencias nutricionales										
E64. Secuelas de la desnutrición y de otras deficiencias nutricionales										
E65. Adiposidad localizada										
E66. Obesidad	8									
E67. Otros tipos de hiperalimentación										
E68. Secuelas de hiperalimentación										
E70. Trastornos del metabolismo de los aminoácidos aromáticos										
E71. Trastornos del metabolismo de los aminoácidos de cadena ramificada y de los ácidos grasos										
E72. Otros trastornos del metabolismo de los aminoácidos										
E73. Intolerancia a la lactosa										
E74. Otros trastornos del metabolismo de los carbohidratos										
E75. Trastornos del metabolismo de los esfingolípidos y otros trastornos por almacenamiento de lípidos										
E76. Trastornos del metabolismo de los glucosaminoglicanos	1								1	
E77. Trastornos del metabolismo de las glucoproteínas										
E78. Trastornos del metabolismo de las lipoproteínas y otras lipidemias	4									
E79. Trastornos del metabolismo de las purinas y de las pirimidinas										
E80. Trastornos del metabolismo de las porfirinas y de la bilirrubina										
E83. Trastornos del metabolismo de los minerales										
E84. Fibrosis quística	1						1			
E85. Amiloidosis	1									
E86. Depleción de volumen	14									
E87. Otros trastornos de los líquidos, de los electrolitos y del equilibrio ácido-básico	1									

7.3. Defunciones por edad y causas a 3 caracteres. Mujeres.

1999	De 40 a 44 años	De 45 a 49 años	De 50 a 54 años	De 55 a 59 años	De 60 a 64 años	De 65 a 69 años	De 70 a 74 años	De 75 a 79 años	De 80 a 84 años	De 85 y más años
E31. Disfunción poliglandular										
E32. Enfermedades del timo										
E34. Otros trastornos endocrinos										
E40. Kwashiorkor										
E41. Marasmo nutricional										
E42. Kwashiorkor marasmático										
E43. Desnutrición proteicoenergética severa no especificada										
E44. Desnutrición proteicoenergética de grado moderado y leve										
E45. Retardo del desarrollo debido a desnutrición proteicoenergética										
E46. Desnutrición proteicoenergética, no especificada							1		1	2
E50. Deficiencia de vitamina A										
E51. Deficiencia de tiamina										
E52. Deficiencia de niacina [pelagra]										
E53. Deficiencias de otras vitaminas del grupo B										
E54. Deficiencia de ácido ascórbico										
E55. Deficiencia de vitamina D										
E56. Otras deficiencias de vitaminas										
E58. Deficiencia dietética de calcio										
E59. Deficiencia dietética de selenio										
E60. Deficiencia dietética de zinc										
E61. Deficiencias de otros elementos nutricionales										
E63. Otras deficiencias nutricionales										
E64. Secuelas de la desnutrición y de otras deficiencias nutricionales										
E65. Adiposidad localizada										
E66. Obesidad						1	2	1	3	1
E67. Otros tipos de hiperalimentación										
E68. Secuelas de hiperalimentación										
E70. Trastornos del metabolismo de los aminoácidos aromáticos										
E71. Trastornos del metabolismo de los aminoácidos de cadena ramificada y de los ácidos grasos										
E72. Otros trastornos del metabolismo de los aminoácidos										
E73. Intolerancia a la lactosa										
E74. Otros trastornos del metabolismo de los carbohidratos										
E75. Trastornos del metabolismo de los esfingolípidos y otros trastornos por almacenamiento de lípidos										
E76. Trastornos del metabolismo de los glucosaminoglicanos										
E77. Trastornos del metabolismo de las glucoproteínas										
E78. Trastornos del metabolismo de las lipoproteínas y otras lipidemias						2			1	1
E79. Trastornos del metabolismo de las purinas y de las pirimidinas										
E80. Trastornos del metabolismo de las porfirinas y de la bilirrubina										
E83. Trastornos del metabolismo de los minerales										
E84. Fibrosis quística										
E85. Amiloidosis							1			
E86. Depleción de volumen								2	1	11
E87. Otros trastornos de los líquidos, de los electrolitos y del equilibrio ácido-básico									1	

7.3. Defunciones por edad y causas a 3 caracteres. Mujeres.

1999	Total	Menos de un año	De 1 a 4 años	De 5 a 9 años	De 10 a 14 años	De 15 a 19 años	De 20 a 24 años	De 25 a 29 años	De 30 a 34 años	De 35 a 39 años
E88. Otros trastornos metabólicos	1									
E89. Trastornos endocrinos y metabólicos consecutivos a procedimientos, no clasificados en otra parte										
F01. Demencia vascular	21									
F03. Demencia, no especificada	150									
F04. Síndrome amnésico orgánico, no inducido por alcohol o por otras sustancias psicoactivas										
F05. Delirio, no inducido por alcohol o por otras sustancias psicoactivas										
F06. Otros trastornos mentales debidos a lesión y disfunción cerebral, y a enfermedad física										
F07. Trastornos de la personalidad y del comportamiento debidos a enfermedad, lesión o disfunción cerebral										
F09. Trastorno mental orgánico o sintomático, no especificado										
F10. Trastornos mentales y del comportamiento debidos al uso de alcohol										
F11. Trastornos mentales y del comportamiento debidos al uso de opiáceos										
F12. Trastornos mentales y del comportamiento debidos al uso de cannabinoides										
F13. Trastornos mentales y del comportamiento debidos al uso de sedantes o hipnóticos										
F14. Trastornos mentales y del comportamiento debidos al uso de cocaína										
F15. Trastornos mentales y del comportamiento debidos al uso de tros estimulantes, incluida la cafeína										
F16. Trastornos mentales y del comportamiento debidos al uso de alucinógenos										
F17. Trastornos mentales y del comportamiento debidos al uso de tabaco										
F18. Trastornos mentales y del comportamiento debidos al uso de disolventes volátiles										
F19. Trastornos mentales y del comportamiento debidos al uso de múltiples drogas y al uso de otras sustancias psicoactivas										
F20. Esquizofrenia	1									
F21. Trastorno esquizotípico										
F22. Trastornos delirantes persistentes										
F23. Trastornos psicóticos agudos y transitorios										
F24. Trastorno delirante inducido										
F25. Trastornos esquizoafectivos										
F28. Otros trastornos psicóticos de origen no orgánico										
F29. Psicosis de origen no orgánico, no especificada										
F30. Episodio maniaco										
F31. Trastorno afectivo bipolar										
F32. Episodio depresivo										
F33. Trastorno depresivo recurrente	1									
F34. Trastornos del humor [afectivos] persistentes										
F38. Otros trastornos del humor [afectivos]										
F39. Trastorno del humor [afectivo], no especificado										
F40. Trastornos fóbicos de ansiedad										
F41. Otros trastornos de ansiedad										
F42. Trastorno obsesivo-compulsivo										
F43. Reacción al estrés grave y trastornos de adaptación										
F44. Trastornos disociativos [de conversión]	1									

7.3. Defunciones por edad y causas a 3 caracteres. Mujeres.

1999	De 40 a 44 años	De 45 a 49 años	De 50 a 54 años	De 55 a 59 años	De 60 a 64 años	De 65 a 69 años	De 70 a 74 años	De 75 a 79 años	De 80 a 84 años	De 85 y más años
E88. Otros trastornos metabólicos										1
E89. Trastornos endocrinos y metabólicos consecutivos a procedimientos, no clasificados en otra parte										
F01. Demencia vascular						1	3	2	7	8
F03. Demencia, no especificada					1	4	7	14	39	85
F04. Síndrome amnésico orgánico, no inducido por alcohol o por otras sustancias psicoactivas										
F05. Delirio, no inducido por alcohol o por otras sustancias psicoactivas										
F06. Otros trastornos mentales debidos a lesión y disfunción cerebral, y a enfermedad física										
F07. Trastornos de la personalidad y del comportamiento debidos a enfermedad, lesión o disfunción cerebral										
F09. Trastorno mental orgánico o sintomático, no especificado										
F10. Trastornos mentales y del comportamiento debidos al uso de alcohol										
F11. Trastornos mentales y del comportamiento debidos al uso de opiáceos										
F12. Trastornos mentales y del comportamiento debidos al uso de cannabinoides										
F13. Trastornos mentales y del comportamiento debidos al uso de sedantes o hipnóticos										
F14. Trastornos mentales y del comportamiento debidos al uso de cocaína										
F15. Trastornos mentales y del comportamiento debidos al uso de otros estimulantes, incluida la cafeína										
F16. Trastornos mentales y del comportamiento debidos al uso de alucinógenos										
F17. Trastornos mentales y del comportamiento debidos al uso de tabaco										
F18. Trastornos mentales y del comportamiento debidos al uso de disolventes volátiles										
F19. Trastornos mentales y del comportamiento debidos al uso de múltiples drogas y al uso de otras sustancias psicoactivas										
F20. Esquizofrenia						1				
F21. Trastorno esquizotípico										
F22. Trastornos delirantes persistentes										
F23. Trastornos psicóticos agudos y transitorios										
F24. Trastorno delirante inducido										
F25. Trastornos esquizoafectivos										
F28. Otros trastornos psicóticos de origen no orgánico										
F29. Psicosis de origen no orgánico, no especificada										
F30. Episodio maniaco										
F31. Trastorno afectivo bipolar										
F32. Episodio depresivo										
F33. Trastorno depresivo recurrente				1						
F34. Trastornos del humor [afectivos] persistentes										
F38. Otros trastornos del humor [afectivos]										
F39. Trastorno del humor [afectivo], no especificado										
F40. Trastornos fóbicos de ansiedad										
F41. Otros trastornos de ansiedad										
F42. Trastorno obsesivo-compulsivo										
F43. Reacción al estrés grave y trastornos de adaptación										
F44. Trastornos disociativos [de conversión]										1

7.3. Defunciones por edad y causas a 3 caracteres. Mujeres.

1999	Total	Menos de un año	De 1 a 4 años	De 5 a 9 años	De 10 a 14 años	De 15 a 19 años	De 20 a 24 años	De 25 a 29 años	De 30 a 34 años	De 35 a 39 años
F45. Trastornos somatomorfos										
F48. Otros trastornos neuróticos										
F50. Trastornos de la ingestión de alimentos										
F51. Trastornos no orgánicos del sueño										
F52. Disfunción sexual no ocasionada por trastorno ni enfermedad orgánicos										
F53. Trastornos mentales y del comportamiento asociados con el puerperio, no clasificados en otra parte										
F54. Factores psicológicos y del comportamiento asociados con trastornos o enfermedades clasificados en otra parte										
F55. Abuso de sustancias que no producen dependencia										
F59. Síndromes del comportamiento asociados con alteraciones fisiológicas y factores físicos, no especificados										
F60. Trastornos específicos de la personalidad										
F61. Trastornos mixtos y otros trastornos de la personalidad										
F62. Cambios perdurables de la personalidad, no atribuibles a lesión o a enfermedad cerebral										
F63. Trastornos de los hábitos y de los impulsos										
F64. Trastornos de la identidad de género										
F65. Trastornos de la preferencia sexual										
F66. Trastornos psicológicos y del comportamiento asociados con el desarrollo y con la orientación sexuales										
F68. Otros trastornos de la personalidad y del comportamiento en adultos										
F69. Trastorno de la personalidad y del comportamiento en adultos, no especificado										
F70. Retraso mental leve										
F71. Retraso mental moderado										
F72. Retraso mental grave										
F73. Retraso mental profundo	1									
F78. Otros tipos de retraso mental										
F79. Retraso mental, no especificado	2						1			
F80. Trastornos específicos del desarrollo del habla y del lenguaje										
F81. Trastornos específicos del desarrollo de las habilidades escolares										
F82. Trastorno específico del desarrollo de la función motriz										
F83. Trastornos específicos mixtos del desarrollo										
F84. Trastornos generalizados del desarrollo										
F88. Otros trastornos del desarrollo psicológico										
F89. Trastorno del desarrollo psicológico, no especificado										
F90. Trastornos hiperkinéticos										
F91. Trastornos de la conducta										
F92. Trastornos mixtos de la conducta y de las emociones										
F93. Trastornos emocionales de comienzo específico en la niñez										
F94. Trastornos del comportamiento social de comienzo específico en la niñez y en la adolescencia										
F95. Trastornos por tics										
F98. Otros trastornos emocionales y del comportamiento que aparecen habitualmente en la niñez y en la adolescencia										
F99. Trastorno mental, no especificado										

7.3. Defunciones por edad y causas a 3 caracteres. Mujeres.

1999	De 40 a 44 años	De 45 a 49 años	De 50 a 54 años	De 55 a 59 años	De 60 a 64 años	De 65 a 69 años	De 70 a 74 años	De 75 a 79 años	De 80 a 84 años	De 85 y más años
F45. Trastornos somatomorfos										
F48. Otros trastornos neuróticos										
F50. Trastornos de la ingestión de alimentos										
F51. Trastornos no orgánicos del sueño										
F52. Disfunción sexual no ocasionada por trastorno ni enfermedad orgánicos										
F53. Trastornos mentales y del comportamiento asociados con el puerperio, no clasificados en otra parte										
F54. Factores psicológicos y del comportamiento asociados con trastornos o enfermedades clasificados en otra parte										
F55. Abuso de sustancias que no producen dependencia										
F59. Síndromes del comportamiento asociados con alteraciones fisiológicas y factores físicos, no especificados										
F60. Trastornos específicos de la personalidad										
F61. Trastornos mixtos y otros trastornos de la personalidad										
F62. Cambios perdurables de la personalidad, no atribuibles a lesión o a enfermedad cerebral										
F63. Trastornos de los hábitos y de los impulsos										
F64. Trastornos de la identidad de género										
F65. Trastornos de la preferencia sexual										
F66. Trastornos psicológicos y del comportamiento asociados con el desarrollo y con la orientación sexuales										
F68. Otros trastornos de la personalidad y del comportamiento en adultos										
F69. Trastorno de la personalidad y del comportamiento en adultos, no especificado										
F70. Retraso mental leve										
F71. Retraso mental moderado										
F72. Retraso mental grave										
F73. Retraso mental profundo						1				
F78. Otros tipos de retraso mental										
F79. Retraso mental, no especificado				1						
F80. Trastornos específicos del desarrollo del habla y del lenguaje										
F81. Trastornos específicos del desarrollo de las habilidades escolares										
F82. Trastorno específico del desarrollo de la función motriz										
F83. Trastornos específicos mixtos del desarrollo										
F84. Trastornos generalizados del desarrollo										
F88. Otros trastornos del desarrollo psicológico										
F89. Trastorno del desarrollo psicológico, no especificado										
F90. Trastornos hiperkinéticos										
F91. Trastornos de la conducta										
F92. Trastornos mixtos de la conducta y de las emociones										
F93. Trastornos emocionales de comienzo específico en la niñez										
F94. Trastornos del comportamiento social de comienzo específico en la niñez y en la adolescencia										
F95. Trastornos por tics										
F98. Otros trastornos emocionales y del comportamiento que aparecen habitualmente en la niñez y en la adolescencia										
F99. Trastorno mental, no especificado										

7.3. Defunciones por edad y causas a 3 caracteres. Mujeres.

1999	Total	Menos de un año	De 1 a 4 años	De 5 a 9 años	De 10 a 14 años	De 15 a 19 años	De 20 a 24 años	De 25 a 29 años	De 30 a 34 años	De 35 a 39 años
G00. Meningitis bacteriana, no clasificada en otra parte	1	1								
G03. Meningitis debida a otras causas y a las no especificadas										
G04. Encefalitis, mielitis y encefalomiелitis	1									
G06. Absceso y granuloma intracraneal e intrarraquídeo										
G08. Flebitis y tromboflebitis intracraneal e intrarraquídea										
G09. Secuelas de enfermedades inflamatorias del sistema nervioso central										
G10. Enfermedad de Huntington										
G11. Ataxia hereditaria										
G12. Atrofia muscular espinal y síndromes afines	7									
G20. Enfermedad de Parkinson	18									
G21. Parkinsonismo secundario										
G23. Otras enfermedades degenerativas de los núcleos de la base										
G24. Distonía										
G25. Otros trastornos extrapiramidales y del movimiento										
G30. Enfermedad de Alzheimer	93									
G31. Otras enfermedades degenerativas del sistema nervioso, no clasificadas en otra parte	3									
G35. Esclerosis múltiple	4									
G36. Otras desmielinizaciones diseminadas agudas										
G37. Otras enfermedades desmielinizantes del sistema nervioso central	1									
G40. Epilepsia	4									
G41. Estado de mal epiléptico										
G43. Migraña										
G44. Otros síndromes de cefalea										
G45. Ataques de isquemia cerebral transitoria y síndromes afines	1									
G47. Trastornos del sueño	2									
G50. Trastornos del nervio trigémino										
G51. Trastornos del nervio facial										
G52. Trastornos de otros nervios craneales										
G54. Trastornos de las raíces y de los plexos nerviosos	1									
G56. Mononeuropatías del miembro superior										
G57. Mononeuropatías del miembro inferior										
G58. Otras mononeuropatías										
G60. Neuropatía hereditaria e idiopática										
G61. Polineuropatía inflamatoria	1									
G62. Otras polineuropatías										
G64. Otros trastornos del sistema nervioso periférico										
G70. Miastenia gravis y otros trastornos neuromusculares										
G71. Trastornos musculares primarios	2						1			
G72. Otras miopatías	1						1			
G80. Parálisis cerebral infantil										
G81. Hemiplejía	1									
G82. Paraplejía y cuadriplejía	1									
G83. Otros síndromes paralíticos										
G90. Trastornos del sistema nervioso autónomo	1									
G91. Hidrocéfalo	1									
G92. Encefalopatía tóxica										
G93. Otros trastornos del encéfalo	3									
G95. Otras enfermedades de la médula espinal	1									

7.3. Defunciones por edad y causas a 3 caracteres. Mujeres.

1999	De 40 a 44 años	De 45 a 49 años	De 50 a 54 años	De 55 a 59 años	De 60 a 64 años	De 65 a 69 años	De 70 a 74 años	De 75 a 79 años	De 80 a 84 años	De 85 y más años
G00. Meningitis bacteriana, no clasificada en otra parte										
G03. Meningitis debida a otras causas y a las no especificadas										
G04. Encefalitis, mielitis y encefalomielitis				1						
G06. Absceso y granuloma intracraneal e intrarraquídeo										
G08. Flebitis y tromboflebitis intracraneal e intrarraquídea										
G09. Secuelas de enfermedades inflamatorias del sistema nervioso central										
G10. Enfermedad de Huntington										
G11. Ataxia hereditaria										
G12. Atrofia muscular espinal y síndromes afines			2			1	3			1
G20. Enfermedad de Parkinson					1	3		2	5	7
G21. Parkinsonismo secundario										
G23. Otras enfermedades degenerativas de los núcleos de la base										
G24. Distonía										
G25. Otros trastornos extrapiramidales y del movimiento										
G30. Enfermedad de Alzheimer					1	1	7	16	29	39
G31. Otras enfermedades degenerativas del sistema nervioso, no clasificadas en otra parte								1	1	1
G35. Esclerosis múltiple		2		1		1				
G36. Otras desmielinizaciones diseminadas agudas										
G37. Otras enfermedades desmielinizantes del sistema nervioso central										1
G40. Epilepsia		2				2				
G41. Estado de mal epiléptico										
G43. Migraña										
G44. Otros síndromes de cefalea										
G45. Ataques de isquemia cerebral transitoria y síndromes afines										1
G47. Trastornos del sueño									1	1
G50. Trastornos del nervio trigémino										
G51. Trastornos del nervio facial										
G52. Trastornos de otros nervios craneales										
G54. Trastornos de las raíces y de los plexos nerviosos									1	
G56. Mononeuropatías del miembro superior										
G57. Mononeuropatías del miembro inferior										
G58. Otras mononeuropatías										
G60. Neuropatía hereditaria e idiopática										
G61. Polineuropatía inflamatoria									1	
G62. Otras polineuropatías										
G64. Otros trastornos del sistema nervioso periférico										
G70. Miastenia gravis y otros trastornos neuromusculares										
G71. Trastornos musculares primarios				1						
G72. Otras miopatías										
G80. Parálisis cerebral infantil										
G81. Hemiplejía									1	
G82. Paraplejía y cuadriplejía						1				
G83. Otros síndromes paralíticos										
G90. Trastornos del sistema nervioso autónomo										1
G91. Hidrocéfalo								1		
G92. Encefalopatía tóxica										
G93. Otros trastornos del encéfalo									1	2
G95. Otras enfermedades de la médula espinal								1		

7.3. Defunciones por edad y causas a 3 caracteres. Mujeres.

1999	Total	Menos de un año	De 1 a 4 años	De 5 a 9 años	De 10 a 14 años	De 15 a 19 años	De 20 a 24 años	De 25 a 29 años	De 30 a 34 años	De 35 a 39 años
G96. Otros trastornos del sistema nervioso central										
G97. Trastornos del sistema nervioso consecutivos a procedimientos, no clasificados en otra parte										
G98. Otros trastornos del sistema nervioso, no clasificados en otra parte										
H00. Orzuelo y calacio										
H01. Otras inflamaciones del párpado										
H02. Otros trastornos de los párpados										
H04. Trastornos del aparato lagrimal										
H05. Trastornos de la órbita										
H10. Conjuntivitis										
H11. Otros trastornos de la conjuntiva										
H15. Trastornos de la esclerótica										
H16. Queratitis										
H17. Opacidades y cicatrices corneales										
H18. Otros trastornos de la córnea										
H20. Iridociclitis										
H21. Otros trastornos del iris y del cuerpo ciliar										
H25. Catarata senil										
H26. Otras cataratas										
H27. Otros trastornos del cristalino										
H30. Inflamación coriorretiniana										
H31. Otros trastornos de la coroides										
H33. Desprendimiento y desgarro de la retina										
H34. Oclusión vascular de la retina										
H35. Otros trastornos de la retina										
H40. Glaucoma										
H43. Trastornos del cuerpo vítreo										
H44. Trastornos del globo ocular										
H46. Neuritis óptica										
H47. Otros trastornos del nervio óptico [II par] y de las vías ópticas										
H49. Estrabismo paralítico										
H50. Otros estrabismos										
H51. Otros trastornos de los movimientos binoculares										
H52. Trastornos de la acomodación y de la refracción										
H53. Alteraciones de la visión										
H54. Ceguera y disminución de la agudeza visual										
H55. Nistagmo y otros movimientos oculares irregulares										
H57. Otros trastornos del ojo y sus anexos										
H59. Trastornos del ojo y sus anexos consecutivos a procedimientos, no clasificados en otra parte										
H60. Otitis externa										
H61. Otros trastornos del oído externo										
H65. Otitis media no supurativa										
H66. Otitis media supurativa y la no especificada										
H68. Inflamación y obstrucción de la trompa de Eustaquio										
H69. Otros trastornos de la trompa de Eustaquio										
H70. Mastoiditis y afecciones relacionadas										
H71. Colesteatoma del oído medio										
H72. Perforación de la membrana timpánica										
H73. Otros trastornos de la membrana timpánica										
H74. Otros trastornos del oído medio y de la apófisis mastoides										
H80. Otosclerosis										

7.3. Defunciones por edad y causas a 3 caracteres. Mujeres.

1999	De 40 a 44 años	De 45 a 49 años	De 50 a 54 años	De 55 a 59 años	De 60 a 64 años	De 65 a 69 años	De 70 a 74 años	De 75 a 79 años	De 80 a 84 años	De 85 y más años
G96. Otros trastornos del sistema nervioso central										
G97. Trastornos del sistema nervioso consecutivos a procedimientos, no clasificados en otra parte										
G98. Otros trastornos del sistema nervioso, no clasificados en otra parte										
H00. Orzuelo y calacio										
H01. Otras inflamaciones del párpado										
H02. Otros trastornos de los párpados										
H04. Trastornos del aparato lagrimal										
H05. Trastornos de la órbita										
H10. Conjuntivitis										
H11. Otros trastornos de la conjuntiva										
H15. Trastornos de la esclerótica										
H16. Queratitis										
H17. Opacidades y cicatrices corneales										
H18. Otros trastornos de la córnea										
H20. Iridociclitis										
H21. Otros trastornos del iris y del cuerpo ciliar										
H25. Catarata senil										
H26. Otras cataratas										
H27. Otros trastornos del cristalino										
H30. Inflamación coriorretiniana										
H31. Otros trastornos de la coroides										
H33. Desprendimiento y desgarro de la retina										
H34. Oclusión vascular de la retina										
H35. Otros trastornos de la retina										
H40. Glaucoma										
H43. Trastornos del cuerpo vítreo										
H44. Trastornos del globo ocular										
H46. Neuritis óptica										
H47. Otros trastornos del nervio óptico [II par] y de las vías ópticas										
H49. Estrabismo paralítico										
H50. Otros estrabismos										
H51. Otros trastornos de los movimientos binoculares										
H52. Trastornos de la acomodación y de la refracción										
H53. Alteraciones de la visión										
H54. Ceguera y disminución de la agudeza visual										
H55. Nistagmo y otros movimientos oculares irregulares										
H57. Otros trastornos del ojo y sus anexos										
H59. Trastornos del ojo y sus anexos consecutivos a procedimientos, no clasificados en otra parte										
H60. Otitis externa										
H61. Otros trastornos del oído externo										
H65. Otitis media no supurativa										
H66. Otitis media supurativa y la no especificada										
H68. Inflamación y obstrucción de la trompa de Eustaquio										
H69. Otros trastornos de la trompa de Eustaquio										
H70. Mastoiditis y afecciones relacionadas										
H71. Colesteatoma del oído medio										
H72. Perforación de la membrana timpánica										
H73. Otros trastornos de la membrana timpánica										
H74. Otros trastornos del oído medio y de la apófisis mastoides										
H80. Otosclerosis										

7.3. Defunciones por edad y causas a 3 caracteres. Mujeres.

1999	Total	Menos de un año	De 1 a 4 años	De 5 a 9 años	De 10 a 14 años	De 15 a 19 años	De 20 a 24 años	De 25 a 29 años	De 30 a 34 años	De 35 a 39 años
H81. Trastornos de la función vestibular	1									
H83. Otros trastornos del oído interno										
H90. Hipoacusia conductiva y neurosensorial										
H91. Otras hipoacusias										
H92. Otagia y secreción del oído										
H93. Otros trastornos del oído, no clasificados en otra parte										
H95. Trastornos del oído y de la apófisis mastoides consecutivos a procedimientos, no clasificados en otra parte										
I00. Fiebre reumática sin mención de complicación cardíaca										
I01. Fiebre reumática con complicación cardíaca										
I02. Corea reumática										
I05. Enfermedades reumáticas de la válvula mitral	17									
I06. Enfermedades reumáticas de la válvula aórtica										
I07. Enfermedades reumáticas de la válvula tricúspide	1									
I08. Enfermedades valvulares múltiples	11									
I09. Otras enfermedades reumáticas del corazón	1									
I10. Hipertensión esencial (primaria)	36									
I11. Enfermedad cardíaca hipertensiva	58									
I12. Enfermedad renal hipertensiva	8									
I13. Enfermedad cardiorenal hipertensiva	8									
I15. Hipertensión secundaria										
I20. Angina de pecho	11									
I21. Infarto agudo del miocardio	292					1				
I22. Infarto subsecuente del miocardio										
I23. Ciertas complicaciones presentes posteriores al infarto agudo del miocardio										
I24. Otras enfermedades isquémicas agudas del corazón	7									
I25. Enfermedad isquémica crónica del corazón	212	1								1
I26. Embolia pulmonar	21						1			
I27. Otras enfermedades cardiopulmonares	10				1				1	
I28. Otras enfermedades de los vasos pulmonares										
I30. Pericarditis aguda										
I31. Otras enfermedades del pericardio	1							1		
I33. Endocarditis aguda y subaguda	1									
I34. Trastornos no reumáticos de la válvula mitral	4									
I35. Trastornos no reumáticos de la válvula aórtica	23									
I36. Trastornos no reumáticos de la válvula tricúspide										
I37. Trastornos de la válvula pulmonar	1									
I38. Endocarditis, válvula no especificada	7									
I40. Miocarditis aguda										
I42. Cardiomiopatía	33									
I44. Bloqueo auriculoventricular y de rama izquierda del haz	5									
I45. Otros trastornos de la conducción	1				1					
I46. Paro cardíaco	1									
I47. Taquicardia paroxística	1									
I48. Fibrilación y aleteo auricular	59									
I49. Otras arritmias cardíacas	19									
I50. Insuficiencia cardíaca	330									
I51. Complicaciones y descripciones mal definidas de enfermedad cardíaca	17									1
I60. Hemorragia subaracnoidea	10									1
I61. Hemorragia intraencefálica	59									

7.3. Defunciones por edad y causas a 3 caracteres. Mujeres.

1999	De 40 a 44 años	De 45 a 49 años	De 50 a 54 años	De 55 a 59 años	De 60 a 64 años	De 65 a 69 años	De 70 a 74 años	De 75 a 79 años	De 80 a 84 años	De 85 y más años
H81. Trastornos de la función vestibular							1			
H83. Otros trastornos del oído interno										
H90. Hipoacusia conductiva y neurosensorial										
H91. Otras hipoacusias										
H92. Otagia y secreción del oído										
H93. Otros trastornos del oído, no clasificados en otra parte										
H95. Trastornos del oído y de la apófisis mastoides consecutivos a procedimientos, no clasificados en otra parte										
I00. Fiebre reumática sin mención de complicación cardíaca										
I01. Fiebre reumática con complicación cardíaca										
I02. Corea reumática										
I05. Enfermedades reumáticas de la válvula mitral		2			1	6	2	3	2	1
I06. Enfermedades reumáticas de la válvula aórtica										
I07. Enfermedades reumáticas de la válvula tricúspide					1					
I08. Enfermedades valvulares múltiples							3	4		4
I09. Otras enfermedades reumáticas del corazón							1			
I10. Hipertensión esencial (primaria)					1	1	5	5	6	18
I11. Enfermedad cardíaca hipertensiva					1	1	5	6	16	29
I12. Enfermedad renal hipertensiva								2	2	4
I13. Enfermedad cardiorenal hipertensiva					1		1	1	2	3
I15. Hipertensión secundaria										
I20. Angina de pecho						2		3	3	3
I21. Infarto agudo del miocardio	2	1	2	5	9	24	50	60	46	92
I22. Infarto subsecuente del miocardio										
I23. Ciertas complicaciones presentes posteriores al infarto agudo del miocardio										
I24. Otras enfermedades isquémicas agudas del corazón			1		3				1	2
I25. Enfermedad isquémica crónica del corazón	1		1	2	10	11	20	32	43	90
I26. Embolia pulmonar	2			1		4	1	2		10
I27. Otras enfermedades cardiopulmonares					1		1	1	2	3
I28. Otras enfermedades de los vasos pulmonares										
I30. Pericarditis aguda										
I31. Otras enfermedades del pericardio										
I33. Endocarditis aguda y subaguda							1			
I34. Trastornos no reumáticos de la válvula mitral						1	1		2	
I35. Trastornos no reumáticos de la válvula aórtica		1			1	1	2	6	4	8
I36. Trastornos no reumáticos de la válvula tricúspide										
I37. Trastornos de la válvula pulmonar									1	
I38. Endocarditis, válvula no especificada						2		2	1	2
I40. Miocarditis aguda										
I42. Cardiomiopatía		1	1	1	1	3	5	5	6	10
I44. Bloqueo auriculoventricular y de rama izquierda del haz							1		1	3
I45. Otros trastornos de la conducción										
I46. Paro cardíaco							1			
I47. Taquicardia paroxística										1
I48. Fibrilación y aleteo auricular					1	1	2	7	18	30
I49. Otras arritmias cardíacas						1	1	2	6	9
I50. Insuficiencia cardíaca	1	1	1			5	14	47	65	196
I51. Complicaciones y descripciones mal definidas de enfermedad cardíaca		2						3	1	10
I60. Hemorragia subaracnoidea		1	2		1		1	2	2	
I61. Hemorragia intraencefálica	1	2	1	1	3	6	9	13	12	11

7.3. Defunciones por edad y causas a 3 caracteres. Mujeres.

1999	Total	Menos de un año	De 1 a 4 años	De 5 a 9 años	De 10 a 14 años	De 15 a 19 años	De 20 a 24 años	De 25 a 29 años	De 30 a 34 años	De 35 a 39 años
I62. Otras hemorragias intracraneales no traumáticas	3									
I63. Infarto cerebral	81									
I64. Accidente vascular encefálico agudo, no especificado como hemorrágico o isquémico	458									
I65. Oclusión y estenosis de las arterias precerebrales sin ocasionar infarto cerebral										
I66. Oclusión y estenosis de las arterias cerebrales sin ocasionar infarto cerebral										
I67. Otras enfermedades cerebrovasculares	59									
I69. Secuelas de enfermedad cerebrovascular	7									
I70. Aterosclerosis	45									
I71. Aneurisma y disección aórticos	9									
I72. Otros aneurismas										
I73. Otras enfermedades vasculares periféricas	1									
I74. Embolia y trombosis arteriales	3									
I77. Otros trastornos arteriales o arterioloares	2									
I78. Enfermedades de los vasos capilares										
I80. Flebitis y tromboflebitis	8									
I81. Trombosis de la vena porta										
I82. Otras embolias y trombosis venosas	1									
I83. Venas varicosas de los miembros inferiores										
I84. Hemorroides										
I85. Várices esofágicas	1									
I86. Várices de otros sitios										
I87. Otros trastornos de las venas	1									
I88. Linfadenitis inespecífica										
I89. Otros trastornos no infecciosos de los vasos y ganglios linfáticos	1									
I95. Hipotensión										
I97. Trastornos del sistema circulatorio consecutivos a procedimientos, no clasificados en otra parte										
I99. Otros trastornos y los no especificados del sistema circulatorio	2									
J00. Rinofaringitis aguda [resfriado común]										
J01. Sinusitis aguda										
J02. Faringitis aguda										
J03. Amigdalitis aguda										
J04. Laringitis y traqueítis agudas										
J05. Laringitis obstructiva aguda [crup] y epiglotitis										
J06. Infecciones agudas de las vías respiratorias superiores, de sitios múltiples o no especificados										
J10. Influenza debida a virus de la influenza identificado										
J11. Influenza debida a virus no identificado	17									
J12. Neumonía viral, no clasificada en otra parte										
J13. Neumonía debida a Streptococcus pneumoniae										
J14. Neumonía debida a Haemophilus influenzae										
J15. Neumonía bacteriana, no clasificada en otra parte	2									
J16. Neumonía debida a otros microorganismos infecciosos, no clasificados en otra parte										
J18. Neumonía, organismo no especificado	89	1								
J20. Bronquitis aguda	6									
J21. Bronquiolitis aguda										
J22. Infección aguda no especificada de las vías respiratorias inferiores	1									
J30. Rinitis alérgica y vasomotora										
J31. Rinitis, rinofaringitis y faringitis crónicas										

7.3. Defunciones por edad y causas a 3 caracteres. Mujeres.

1999	De 40 a 44 años	De 45 a 49 años	De 50 a 54 años	De 55 a 59 años	De 60 a 64 años	De 65 a 69 años	De 70 a 74 años	De 75 a 79 años	De 80 a 84 años	De 85 y más años
I62. Otras hemorragias intracraneales no traumáticas						1			2	
I63. Infarto cerebral				1		1	8	18	9	44
I64. Accidente vascular encefálico agudo, no especificado como hemorrágico o isquémico	1		1		3	10	32	72	103	236
I65. Oclusión y estenosis de las arterias precerebrales sin ocasionar infarto cerebral										
I66. Oclusión y estenosis de las arterias cerebrales sin ocasionar infarto cerebral										
I67. Otras enfermedades cerebrovasculares				1			5	12	11	30
I69. Secuelas de enfermedad cerebrovascular								1	2	4
I70. Aterosclerosis							1	2	4	38
I71. Aneurisma y disección aórticos				1				3	4	1
I72. Otros aneurismas										
I73. Otras enfermedades vasculares periféricas								1		
I74. Embolia y trombosis arteriales										3
I77. Otros trastornos arteriales o arteriolenares									1	1
I78. Enfermedades de los vasos capilares										
I80. Flebitis y tromboflebitis								2	3	3
I81. Trombosis de la vena porta										
I82. Otras embolias y trombosis venosas			1							
I83. Venas varicosas de los miembros inferiores										
I84. Hemorroides										
I85. Várices esofágicas								1		
I86. Várices de otros sitios										
I87. Otros trastornos de las venas										1
I88. Linfadenitis inespecífica										
I89. Otros trastornos no infecciosos de los vasos y ganglios linfáticos								1		
I95. Hipotensión										
I97. Trastornos del sistema circulatorio consecutivos a procedimientos, no clasificados en otra parte										
I99. Otros trastornos y los no especificados del sistema circulatorio								1	1	
J00. Rinofaringitis aguda [resfriado común]										
J01. Sinusitis aguda										
J02. Faringitis aguda										
J03. Amigdalitis aguda										
J04. Laringitis y traqueítis agudas										
J05. Laringitis obstructiva aguda [crup] y epiglotitis										
J06. Infecciones agudas de las vías respiratorias superiores, de sitios múltiples o no especificados										
J10. Influenza debida a virus de la influenza identificado										
J11. Influenza debida a virus no identificado							1	1	3	12
J12. Neumonía viral, no clasificada en otra parte										
J13. Neumonía debida a Streptococcus pneumoniae										
J14. Neumonía debida a Haemophilus influenzae										
J15. Neumonía bacteriana, no clasificada en otra parte								2		
J16. Neumonía debida a otros microorganismos infecciosos, no clasificados en otra parte										
J18. Neumonía, organismo no especificado				1		4	8	9	16	50
J20. Bronquitis aguda						1		1	1	3
J21. Bronquiolitis aguda										
J22. Infección aguda no especificada de las vías respiratorias inferiores								1		
J30. Rinitis alérgica y vasomotora										
J31. Rinitis, rinofaringitis y faringitis crónicas										

7.3. Defunciones por edad y causas a 3 caracteres. Mujeres.

1999	Total	Menos de un año	De 1 a 4 años	De 5 a 9 años	De 10 a 14 años	De 15 a 19 años	De 20 a 24 años	De 25 a 29 años	De 30 a 34 años	De 35 a 39 años
J32. Sinusitis crónica										
J33. Pólipo nasal										
J34. Otros trastornos de la nariz y de los senos paranasales										
J35. Enfermedades crónicas de las amígdalas y de las adenoides										
J36. Absceso periamigdalino										
J37. Laringitis y laringotraqueítis crónicas										
J38. Enfermedades de las cuerdas vocales y de la laringe, no clasificadas en otra parte										
J39. Otras enfermedades de las vías respiratorias superiores										
J40. Bronquitis, no especificada como aguda o crónica	5									
J41. Bronquitis crónica simple y mucopurulenta										
J42. Bronquitis crónica no especificada	4									
J43. Enfisema										
J44. Otras enfermedades pulmonares obstructivas crónicas	118									
J45. Asma	16							1		
J46. Estado asmático	1									
J47. Bronquiectasia	4									
J60. Neumoconiosis de los mineros del carbón										
J61. Neumoconiosis debida al asbesto y a otras fibras minerales										
J62. Neumoconiosis debida a polvo de sílice										
J63. Neumoconiosis debida a otros polvos inorgánicos										
J64. Neumoconiosis, no especificada										
J65. Neumoconiosis asociada con tuberculosis										
J66. Enfermedades de las vías aéreas debidas a polvos orgánicos específicos										
J67. Neumonitis debida a hipersensibilidad al polvo orgánico										
J68. Afecciones respiratorias debidas a inhalación de gases, humos, vapores y sustancias químicas										
J69. Neumonitis debida a sólidos y líquidos	12									
J70. Afecciones respiratorias debidas a otros agentes externos										
J80. Síndrome de dificultad respiratoria del adulto										
J81. Edema pulmonar	48									
J82. Eosinofilia pulmonar, no clasificada en otra parte										
J84. Otras enfermedades pulmonares intersticiales	16									
J85. Absceso del pulmón y del mediastino										
J86. Piotorax										
J90. Derrame pleural no clasificado en otra parte	2									
J92. Paquipleuritis										
J93. Neumotórax										
J94. Otras afecciones de la pleura	2									
J95. Trastornos del sistema respiratorio consecutivos a procedimientos, no clasificados en otra parte										
J96. Insuficiencia respiratoria, no clasificada en otra parte	42									
J98. Otros trastornos respiratorios	127									
K00. Trastornos del desarrollo y de la erupción de los dientes										
K01. Dientes incluidos e impactados										
K02. Caries dental										

7.3. Defunciones por edad y causas a 3 caracteres. Mujeres.

1999	De 40 a 44 años	De 45 a 49 años	De 50 a 54 años	De 55 a 59 años	De 60 a 64 años	De 65 a 69 años	De 70 a 74 años	De 75 a 79 años	De 80 a 84 años	De 85 y más años
J32. Sinusitis crónica										
J33. Pólipo nasal										
J34. Otros trastornos de la nariz y de los senos paranasales										
J35. Enfermedades crónicas de las amígdalas y de las adenoides										
J36. Absceso periamigdalino										
J37. Laringitis y laringotraqueítis crónicas										
J38. Enfermedades de las cuerdas vocales y de la laringe, no clasificadas en otra parte										
J39. Otras enfermedades de las vías respiratorias superiores										
J40. Bronquitis, no especificada como aguda o crónica								1		4
J41. Bronquitis crónica simple y mucopurulenta										
J42. Bronquitis crónica no especificada									2	2
J43. Enfisema										
J44. Otras enfermedades pulmonares obstructivas crónicas			1		2	8	14	24	29	40
J45. Asma		2				1	2	4	2	4
J46. Estado asmático									1	
J47. Bronquiectasia					1			2		1
J60. Neumoconiosis de los mineros del carbón										
J61. Neumoconiosis debida al asbesto y a otras fibras minerales										
J62. Neumoconiosis debida a polvo de sílice										
J63. Neumoconiosis debida a otros polvos inorgánicos										
J64. Neumoconiosis, no especificada										
J65. Neumoconiosis asociada con tuberculosis										
J66. Enfermedades de las vías aéreas debidas a polvos orgánicos específicos										
J67. Neumonitis debida a hipersensibilidad al polvo orgánico										
J68. Afecciones respiratorias debidas a inhalación de gases, humos, vapores y sustancias químicas										
J69. Neumonitis debida a sólidos y líquidos							2	3	1	6
J70. Afecciones respiratorias debidas a otros agentes externos										
J80. Síndrome de dificultad respiratoria del adulto										
J81. Edema pulmonar					2	1	2	5	9	29
J82. Eosinofilia pulmonar, no clasificada en otra parte										
J84. Otras enfermedades pulmonares intersticiales	1	1		1	1	3	2	2	4	1
J85. Absceso del pulmón y del mediastino										
J86. Píotórax										
J90. Derrame pleural no clasificado en otra parte								1		1
J92. Paquipleuritis										
J93. Neumotórax										
J94. Otras afecciones de la pleura								1	1	
J95. Trastornos del sistema respiratorio consecutivos a procedimientos, no clasificados en otra parte										
J96. Insuficiencia respiratoria, no clasificada en otra parte		1		1	1	3	1	5	8	22
J98. Otros trastornos respiratorios							7	10	30	80
K00. Trastornos del desarrollo y de la erupción de los dientes										
K01. Dientes incluidos e impactados										
K02. Caries dental										

7.3. Defunciones por edad y causas a 3 caracteres. Mujeres.

1999	Total	Menos de un año	De 1 a 4 años	De 5 a 9 años	De 10 a 14 años	De 15 a 19 años	De 20 a 24 años	De 25 a 29 años	De 30 a 34 años	De 35 a 39 años
K03. Otras enfermedades de los tejidos duros de los dientes										
K04. Enfermedades de la pulpa y de los tejidos periapicales										
K05. Gingivitis y enfermedades periodontales										
K06. Otros trastornos de la encía y de la zona edéntula										
K07. Anomalías dentofaciales [incluso la maloclusión]										
K08. Otros trastornos de los dientes y de sus estructuras de sostén										
K09. Quistes de la región bucal, no clasificados en otra parte										
K10. Otras enfermedades de los maxilares										
K11. Enfermedades de las glándulas salivales										
K12. Estomatitis y lesiones afines										
K13. Otras enfermedades de los labios y de la mucosa bucal										
K14. Enfermedades de la lengua										
K20. Esofagitis	1									
K21. Enfermedad del reflujo gastroesofágico										
K22. Otras enfermedades del esófago										
K25. Úlcera gástrica	4									
K26. Úlcera duodenal	4									
K27. Úlcera péptica, de sitio no especificado	2									
K28. Úlcera gastroyeyunal										
K29. Gastritis y duodenitis	2									
K30. Dispepsia										
K31. Otras enfermedades del estómago y del duodeno	2									
K35. Apendicitis aguda	4									
K36. Otros tipos de apendicitis										
K37. Apendicitis, no especificada										
K38. Otras enfermedades del apéndice	1									
K40. Hernia inguinal	2									
K41. Hernia femoral	1									
K42. Hernia umbilical	2									
K43. Hernia ventral	2									
K44. Hernia diafragmática	2									
K45. Otras hernias de la cavidad abdominal										
K46. Hernia no especificada de la cavidad abdominal	2									
K50. Enfermedad de Crohn [enteritis regional]	1									
K51. Colitis ulcerativa	2									
K52. Otras colitis y gastroenteritis no infecciosas	2									
K55. Trastornos vasculares de los intestinos	35									
K56. Íleo paralítico y obstrucción intestinal sin hernia	15									
K57. Enfermedad diverticular del intestino	5									
K58. Síndrome del colon irritable										
K59. Otros trastornos funcionales del intestino										
K60. Fisura y fistula de las regiones anal y rectal										
K61. Absceso de las regiones anal y rectal	2									
K62. Otras enfermedades del ano y del recto	2									
K63. Otras enfermedades de los intestinos	6									
K65. Peritonitis	15									
K66. Otros trastornos del peritoneo										
K70. Enfermedad alcohólica del hígado	6									
K71. Enfermedad tóxica del hígado	1									
K72. Insuficiencia hepática, no clasificada en otra parte	1									
K73. Hepatitis crónica, no clasificada en otra parte										

7.3. Defunciones por edad y causas a 3 caracteres. Mujeres.

1999	De 40 a 44 años	De 45 a 49 años	De 50 a 54 años	De 55 a 59 años	De 60 a 64 años	De 65 a 69 años	De 70 a 74 años	De 75 a 79 años	De 80 a 84 años	De 85 y más años
K03. Otras enfermedades de los tejidos duros de los dientes										
K04. Enfermedades de la pulpa y de los tejidos periapicales										
K05. Gingivitis y enfermedades periodontales										
K06. Otros trastornos de la encía y de la zona edéntula										
K07. Anomalías dentofaciales [incluso la maloclusión]										
K08. Otros trastornos de los dientes y de sus estructuras de sostén										
K09. Quistes de la región bucal, no clasificados en otra parte										
K10. Otras enfermedades de los maxilares										
K11. Enfermedades de las glándulas salivales										
K12. Estomatitis y lesiones afines										
K13. Otras enfermedades de los labios y de la mucosa bucal										
K14. Enfermedades de la lengua										
K20. Esofagitis										1
K21. Enfermedad del reflujo gastroesofágico										
K22. Otras enfermedades del esófago										
K25. Úlcera gástrica								2		2
K26. Úlcera duodenal									1	3
K27. Úlcera péptica, de sitio no especificado				1						1
K28. Úlcera gastroyeyunal										
K29. Gastritis y duodenitis								2		
K30. Dispepsia										
K31. Otras enfermedades del estómago y del duodeno									1	1
K35. Apendicitis aguda		1				1				2
K36. Otros tipos de apendicitis										
K37. Apendicitis, no especificada										
K38. Otras enfermedades del apéndice										1
K40. Hernia inguinal										2
K41. Hernia femoral									1	
K42. Hernia umbilical										2
K43. Hernia ventral							1			1
K44. Hernia diafragmática									1	1
K45. Otras hernias de la cavidad abdominal										
K46. Hernia no especificada de la cavidad abdominal									1	1
K50. Enfermedad de Crohn [enteritis regional]								1		
K51. Colitis ulcerativa						2				
K52. Otras colitis y gastroenteritis no infecciosas								1		1
K55. Trastornos vasculares de los intestinos						1	3	7	11	13
K56. Íleo paralítico y obstrucción intestinal sin hernia								1	6	8
K57. Enfermedad diverticular del intestino							2		1	2
K58. Síndrome del colon irritable										
K59. Otros trastornos funcionales del intestino										
K60. Fisura y fistula de las regiones anal y rectal										
K61. Absceso de las regiones anal y rectal								1		1
K62. Otras enfermedades del ano y del recto									1	1
K63. Otras enfermedades de los intestinos			1			1		2		2
K65. Peritonitis			1		1	1	4	2	2	4
K66. Otros trastornos del peritoneo										
K70. Enfermedad alcohólica del hígado		2	1			1		2		
K71. Enfermedad tóxica del hígado							1			
K72. Insuficiencia hepática, no clasificada en otra parte				1						
K73. Hepatitis crónica, no clasificada en otra parte										

7.3. Defunciones por edad y causas a 3 caracteres. Mujeres.

1999	Total	Menos de un año	De 1 a 4 años	De 5 a 9 años	De 10 a 14 años	De 15 a 19 años	De 20 a 24 años	De 25 a 29 años	De 30 a 34 años	De 35 a 39 años
K74. Fibrosis y cirrosis del hígado	30									
K75. Otras enfermedades inflamatorias del hígado										
K76. Otras enfermedades del hígado	11									
K80. Colelitiasis	8									
K81. Colecistitis	7									
K82. Otras enfermedades de la vesícula biliar	4									
K83. Otras enfermedades de las vías biliares	3									
K85. Pancreatitis aguda	19									
K86. Otras enfermedades del páncreas										
K90. Malabsorción intestinal										
K91. Trastornos del sistema digestivo consecutivos a procedimientos, no clasificados en otra parte										
K92. Otras enfermedades del sistema digestivo	28									
L00. Síndrome estafilocócico de la piel escaldada										
L01. Impétigo										
L02. Absceso cutáneo, furúnculo y carbunco										
L03. Celulitis	3									
L04. Linfadenitis aguda										
L05. Quiste pilonidal										
L08. Otras infecciones locales de la piel y del tejido subcutáneo	1									
L10. Pénfigo										
L11. Otros trastornos acantolíticos										
L12. Penfigoide										
L13. Otros trastornos flictenulares										
L20. Dermatitis atópica										
L21. Dermatitis seborreica										
L22. Dermatitis del pañal										
L23. Dermatitis alérgica de contacto										
L24. Dermatitis de contacto por irritantes										
L25. Dermatitis de contacto, forma no especificada										
L26. Dermatitis exfoliativa										
L27. Dermatitis debida a sustancias ingeridas										
L28. Liquen simple crónico y prurigo										
L29. Prurito										
L30. Otras dermatitis										
L40. Psoriasis										
L41. Parapsoriasis										
L42. Pitiriasis rosada										
L43. Liquen plano										
L44. Otros trastornos papuloescamosos										
L50. Urticaria										
L51. Eritema multiforme										
L52. Eritema nudoso										
L53. Otras afecciones eritematosas										
L55. Quemadura solar										
L56. Otros cambios agudos de la piel debidos a radiación ultravioleta										
L57. Cambios de la piel debidos a exposición crónica a radiación no ionizante										
L58. Radiodermatitis										
L59. Otros trastornos de la piel y del tejido subcutáneo relacionados con radiación										
L60. Trastornos de las uñas										
L63. Alopecia areata										
L64. Alopecia andrógena										
L65. Otra pérdida no cicatricial del pelo										
L66. Alopecia cicatricial [pérdida cicatricial del pelo]										

7.3. Defunciones por edad y causas a 3 caracteres. Mujeres.

1999	De 40 a 44 años	De 45 a 49 años	De 50 a 54 años	De 55 a 59 años	De 60 a 64 años	De 65 a 69 años	De 70 a 74 años	De 75 a 79 años	De 80 a 84 años	De 85 y más años
K74. Fibrosis y cirrosis del hígado		5	1	2	3	4	1	8	2	4
K75. Otras enfermedades inflamatorias del hígado										
K76. Otras enfermedades del hígado							2	2	1	6
K80. Colelitiasis								1	1	6
K81. Colecistitis					1				1	5
K82. Otras enfermedades de la vesícula biliar								1	1	2
K83. Otras enfermedades de las vías biliares								1	1	1
K85. Pancreatitis aguda					3	1		3	2	10
K86. Otras enfermedades del páncreas										
K90. Malabsorción intestinal										
K91. Trastornos del sistema digestivo consecutivos a procedimientos, no clasificados en otra parte										
K92. Otras enfermedades del sistema digestivo			1		1	1	1	2	10	12
L00. Síndrome estafilocócico de la piel escaldada										
L01. Impétigo										
L02. Absceso cutáneo, furúnculo y carbunco										
L03. Celulitis					1		1	1		
L04. Linfadenitis aguda										
L05. Quiste pilonidal										
L08. Otras infecciones locales de la piel y del tejido subcutáneo									1	
L10. Pénfigo										
L11. Otros trastornos acantolíticos										
L12. Penfigoide										
L13. Otros trastornos flictenulares										
L20. Dermatitis atópica										
L21. Dermatitis seborreica										
L22. Dermatitis del pañal										
L23. Dermatitis alérgica de contacto										
L24. Dermatitis de contacto por irritantes										
L25. Dermatitis de contacto, forma no especificada										
L26. Dermatitis exfoliativa										
L27. Dermatitis debida a sustancias ingeridas										
L28. Liquen simple crónico y prurigo										
L29. Prurito										
L30. Otras dermatitis										
L40. Psoriasis										
L41. Parapsoriasis										
L42. Pitiriasis rosada										
L43. Liquen plano										
L44. Otros trastornos papuloescamosos										
L50. Urticaria										
L51. Eritema multiforme										
L52. Eritema nudoso										
L53. Otras afecciones eritematosas										
L55. Quemadura solar										
L56. Otros cambios agudos de la piel debidos a radiación ultravioleta										
L57. Cambios de la piel debidos a exposición crónica a radiación no ionizante										
L58. Radiodermatitis										
L59. Otros trastornos de la piel y del tejido subcutáneo relacionados con radiación										
L60. Trastornos de las uñas										
L63. Alopecia areata										
L64. Alopecia andrógena										
L65. Otra pérdida no cicatricial del pelo										
L66. Alopecia cicatricial [pérdida cicatricial del pelo]										

7.3. Defunciones por edad y causas a 3 caracteres. Mujeres.

1999	Total	Menos de un año	De 1 a 4 años	De 5 a 9 años	De 10 a 14 años	De 15 a 19 años	De 20 a 24 años	De 25 a 29 años	De 30 a 34 años	De 35 a 39 años
L67. Anormalidades del tallo y del color del pelo										
L68. Hipertrichosis										
L70. Acné										
L71. Rosácea										
L72. Quiste folicular de la piel y del tejido subcutáneo										
L73. Otros trastornos foliculares										
L74. Trastornos sudoríparos ecrinos										
L75. Trastornos sudoríparos apocrinos										
L80. Vitíligo										
L81. Otros trastornos de la pigmentación										
L82. Queratosis seborreica										
L83. Acanthosis nigricans										
L84. Callos y callosidades										
L85. Otros tipos de engrosamiento epidérmico										
L87. Trastornos de la eliminación transepidérmica										
L88. Pioderma gangrenoso										
L89. Úlcera de decúbito	15									
L90. Trastornos atróficos de la piel										
L91. Trastornos hipertróficos de la piel										
L92. Trastornos granulomatosos de la piel y del tejido subcutáneo										
L93. Lupus eritematoso										
L94. Otros trastornos localizados del tejido conjuntivo										
L95. Vasculitis limitada a la piel, no clasificada en otra parte										
L97. Úlcera de miembro inferior, no clasificada en otra parte										
L98. Otros trastornos de la piel y del tejido subcutáneo, no clasificados en otra parte	1									
M00. Artritis piógena										
M02. Artropatías reactivas										
M05. Artritis reumatoide seropositiva	1									
M06. Otras artritis reumatoideas	5									
M08. Artritis juvenil										
M10. Gota										
M11. Otras artropatías por cristales										
M12. Otras artropatías específicas										
M13. Otras artritis										
M15. Poliartrosis										
M16. Coxartrosis [artrosis de la cadera]										
M17. Gonartrosis [artrosis de la rodilla]										
M18. Artrosis de la primera articulación carpometacarpiana										
M19. Otras artrosis										
M20. Deformidades adquiridas de los dedos de la mano y del pie										
M21. Otras deformidades adquiridas de los miembros										
M22. Trastorno de la rótula										
M23. Trastorno interno de la rodilla										
M24. Otros trastornos articulares específicos										
M25. Otros trastornos articulares, no clasificados en otra parte	1									
M30. Poliarteritis nudosa y afecciones relacionadas										
M31. Otras vasculopatías necrotizantes										
M32. Lupus eritematoso sistémico	1									
M33. Dermatopolimiositis										
M34. Esclerosis sistémica										

7.3. Defunciones por edad y causas a 3 caracteres. Mujeres.

1999	De 40 a 44 años	De 45 a 49 años	De 50 a 54 años	De 55 a 59 años	De 60 a 64 años	De 65 a 69 años	De 70 a 74 años	De 75 a 79 años	De 80 a 84 años	De 85 y más años
L67. Anormalidades del tallo y del color del pelo										
L68. Hipertrichosis										
L70. Acné										
L71. Rosácea										
L72. Quiste folicular de la piel y del tejido subcutáneo										
L73. Otros trastornos foliculares										
L74. Trastornos sudoríparos ecrinos										
L75. Trastornos sudoríparos apocrinos										
L80. Vitiligo										
L81. Otros trastornos de la pigmentación										
L82. Queratosis seborreica										
L83. Acanthosis nigricans										
L84. Callos y callosidades										
L85. Otros tipos de engrosamiento epidérmico										
L87. Trastornos de la eliminación transepidérmica										
L88. Pioderma gangrenoso										
L89. Úlcera de decúbito						1		2	4	8
L90. Trastornos atróficos de la piel										
L91. Trastornos hipertróficos de la piel										
L92. Trastornos granulomatosos de la piel y del tejido subcutáneo										
L93. Lupus eritematoso										
L94. Otros trastornos localizados del tejido conjuntivo										
L95. Vasculitis limitada a la piel, no clasificada en otra parte										
L97. Úlcera de miembro inferior, no clasificada en otra parte										
L98. Otros trastornos de la piel y del tejido subcutáneo, no clasificados en otra parte									1	
M00. Artritis piógena										
M02. Artritis reactivas										
M05. Artritis reumatoide seropositiva									1	
M06. Otras artritis reumatoideas					1	1	1	2		
M08. Artritis juvenil										
M10. Gota										
M11. Otras artropatías por cristales										
M12. Otras artropatías específicas										
M13. Otras artritis										
M15. Poliartrosis										
M16. Coxartrosis [artrosis de la cadera]										
M17. Gonartrosis [artrosis de la rodilla]										
M18. Artrosis de la primera articulación carpometacarpiana										
M19. Otras artrosis										
M20. Deformidades adquiridas de los dedos de la mano y del pie										
M21. Otras deformidades adquiridas de los miembros										
M22. Trastorno de la rótula										
M23. Trastorno interno de la rodilla										
M24. Otros trastornos articulares específicos										
M25. Otros trastornos articulares, no clasificados en otra parte							1			
M30. Poliarteritis nudosa y afecciones relacionadas										
M31. Otras vasculopatías necrotizantes										
M32. Lupus eritematoso sistémico						1				
M33. Dermatopolimiositis										
M34. Esclerosis sistémica										

7.3. Defunciones por edad y causas a 3 caracteres. Mujeres.

1999	Total	Menos de un año	De 1 a 4 años	De 5 a 9 años	De 10 a 14 años	De 15 a 19 años	De 20 a 24 años	De 25 a 29 años	De 30 a 34 años	De 35 a 39 años
M35. Otro compromiso sistémico del tejido conjuntivo										
M40. Cifosis y lordosis										
M41. Escoliosis										
M42. Osteocondrosis de la columna vertebral										
M43. Otras dorsopatías deformantes										
M45. Espondilitis anquilosante										
M46. Otras espondilopatías inflamatorias										
M47. Espondilosis										
M48. Otras espondilopatías										
M50. Trastornos de disco cervical										
M51. Otros trastornos de los discos intervertebrales										
M53. Otras dorsopatías, no clasificadas en otra parte										
M54. Dorsalgia										
M60. Miositis										
M61. Calcificación y osificación del músculo										
M62. Otros trastornos de los músculos	1									
M65. Sinovitis y tenosinovitis										
M66. Ruptura espontánea de la sinovia y del tendón										
M67. Otros trastornos de la sinovia y del tendón										
M70. Trastornos de los tejidos blandos relacionados con el uso, el uso excesivo y la presión										
M71. Otras bursopatías										
M72. Trastornos fibroblásticos										
M75. Lesiones del hombro										
M76. Entesopatías del miembro inferior, excluido el pie										
M77. Otras entesopatías										
M79. Otros trastornos de los tejidos blandos, no clasificados en otra parte										
M80. Osteoporosis con fractura patológica										
M81. Osteoporosis sin fractura patológica	3									
M83. Osteomalacia del adulto										
M84. Trastornos de la continuidad del hueso	40									
M85. Otros trastornos de la densidad y de la estructura óseas										
M86. Osteomielitis										
M87. Osteonecrosis										
M88. Enfermedad de Paget de los huesos [osteitis deformante]	1									
M89. Otros trastornos del hueso	1									
M91. Osteocondrosis juvenil de la cadera y de la pelvis										
M92. Otras osteocondrosis juveniles										
M93. Otras osteocondropatías										
M94. Otros trastornos del cartílago										
M95. Otras deformidades adquiridas del sistema osteomuscular y del tejido conjuntivo										
M96. Trastornos osteomusculares consecutivos a procedimientos, no clasificados en otra parte										
M99. Lesiones biomecánicas, no clasificadas en otra parte										
N00. Síndrome nefrítico agudo										
N01. Síndrome nefrítico rápidamente progresivo										
N02. Hematuria recurrente y persistente	1									
N03. Síndrome nefrítico crónico										
N04. Síndrome nefrótico										
N05. Síndrome nefrítico no especificado										

7.3. Defunciones por edad y causas a 3 caracteres. Mujeres.

1999	De 40 a 44 años	De 45 a 49 años	De 50 a 54 años	De 55 a 59 años	De 60 a 64 años	De 65 a 69 años	De 70 a 74 años	De 75 a 79 años	De 80 a 84 años	De 85 y más años
M35. Otro compromiso sistémico del tejido conjuntivo										
M40. Cifosis y lordosis										
M41. Escoliosis										
M42. Osteocondrosis de la columna vertebral										
M43. Otras dorsopatías deformantes										
M45. Espondilitis anquilosante										
M46. Otras espondilopatías inflamatorias										
M47. Espondilosis										
M48. Otras espondilopatías										
M50. Trastornos de disco cervical										
M51. Otros trastornos de los discos intervertebrales										
M53. Otras dorsopatías, no clasificadas en otra parte										
M54. Dorsalgia										
M60. Miositis										
M61. Calcificación y osificación del músculo										
M62. Otros trastornos de los músculos								1		
M65. Sinovitis y tenosinovitis										
M66. Ruptura espontánea de la sinovia y del tendón										
M67. Otros trastornos de la sinovia y del tendón										
M70. Trastornos de los tejidos blandos relacionados con el uso, el uso excesivo y la presión										
M71. Otras bursopatías										
M72. Trastornos fibroblásticos										
M75. Lesiones del hombro										
M76. Entesopatías del miembro inferior, excluido el pie										
M77. Otras entesopatías										
M79. Otros trastornos de los tejidos blandos, no clasificados en otra parte										
M80. Osteoporosis con fractura patológica										
M81. Osteoporosis sin fractura patológica									2	1
M83. Osteomalacia del adulto										
M84. Trastornos de la continuidad del hueso								4	7	29
M85. Otros trastornos de la densidad y de la estructura óseas										
M86. Osteomielitis										
M87. Osteonecrosis										
M88. Enfermedad de Paget de los huesos [osteitis deformante]								1		
M89. Otros trastornos del hueso									1	
M91. Osteocondrosis juvenil de la cadera y de la pelvis										
M92. Otras osteocondrosis juveniles										
M93. Otras osteocondropatías										
M94. Otros trastornos del cartílago										
M95. Otras deformidades adquiridas del sistema osteomuscular y del tejido conjuntivo										
M96. Trastornos osteomusculares consecutivos a procedimientos, no clasificados en otra parte										
M99. Lesiones biomecánicas, no clasificadas en otra parte										
N00. Síndrome nefrítico agudo										
N01. Síndrome nefrítico rápidamente progresivo										
N02. Hematuria recurrente y persistente										1
N03. Síndrome nefrítico crónico										
N04. Síndrome nefrótico										
N05. Síndrome nefrítico no especificado										

7.3. Defunciones por edad y causas a 3 caracteres. Mujeres.

1999	Total	Menos de un año	De 1 a 4 años	De 5 a 9 años	De 10 a 14 años	De 15 a 19 años	De 20 a 24 años	De 25 a 29 años	De 30 a 34 años	De 35 a 39 años
N06. Proteinuria aislada con lesión morfológica especificada										
N07. Nefropatía hereditaria, no clasificada en otra parte										
N10. Nefritis tubulointersticial aguda	3									
N11. Nefritis tubulointersticial crónica										
N12. Nefritis tubulointersticial, no especificada como aguda o crónica	4									
N13. Uropatía obstructiva y por reflujo	2									
N14. Afecciones tubulares y tubulointersticiales inducidas por drogas y por metales pesados										
N15. Otras enfermedades renales tubulointersticiales										
N17. Insuficiencia renal aguda	14									
N18. Insuficiencia renal crónica	45									
N19. Insuficiencia renal no especificada	41									
N20. Cálculo del riñón y del uréter										
N21. Cálculo de las vías urinarias inferiores	1									
N23. Cólico renal, no especificado										
N25. Trastornos resultantes de la función tubular renal alterada										
N26. Riñón contraído, no especificado										
N27. Riñón pequeño de causa desconocida										
N28. Otros trastornos del riñón y del uréter, no clasificados en otra parte	3									
N30. Cistitis										
N31. Disfunción neuromuscular de la vejiga, no clasificada en otra parte										
N32. Otros trastornos de la vejiga										
N34. Uretritis y síndrome uretral										
N35. Estrechez uretral										
N36. Otros trastornos de la uretra										
N39. Otros trastornos del sistema urinario	40									
N40. Hiperplasia de la próstata										
N41. Enfermedades inflamatorias de la próstata										
N42. Otros trastornos de la próstata										
N43. Hidrocele y espermatocoele										
N44. Torsión del testículo										
N45. Orquitis y epididimitis										
N46. Esterilidad en el varón										
N47. Prepucio redundante, fimosis y parafimosis										
N48. Otros trastornos del pene										
N49. Trastornos inflamatorios de órganos genitales masculinos, no clasificados en otra parte										
N50. Otros trastornos de los órganos genitales masculinos										
N60. Displasia mamaria benigna										
N61. Trastornos inflamatorios de la mama										
N62. Hipertrofia de la mama										
N63. Masa no especificada en la mama										
N64. Otros trastornos de la mama										
N70. Salpingitis y ooforitis										
N71. Enfermedad inflamatoria del útero, excepto del cuello uterino										
N72. Enfermedad inflamatoria del cuello uterino										
N73. Otras enfermedades pélvicas inflamatorias femeninas										
N75. Enfermedades de la glándula de Bartholin										
N76. Otras enfermedades inflamatorias de la vagina y de la vulva										
N80. Endometriosis										
N81. Prolapso genital femenino										

7.3. Defunciones por edad y causas a 3 caracteres. Mujeres.

1999	De 40 a 44 años	De 45 a 49 años	De 50 a 54 años	De 55 a 59 años	De 60 a 64 años	De 65 a 69 años	De 70 a 74 años	De 75 a 79 años	De 80 a 84 años	De 85 y más años	
N06. Proteinuria aislada con lesión morfológica especificada											
N07. Nefropatía hereditaria, no clasificada en otra parte											
N10. Nefritis tubulointersticial aguda						2				1	
N11. Nefritis tubulointersticial crónica											
N12. Nefritis tubulointersticial, no especificada como aguda o crónica							1	1		2	
N13. Uropatía obstructiva y por reflujo										2	
N14. Afecciones tubulares y tubulointersticiales inducidas por drogas y por metales pesados											
N15. Otras enfermedades renales tubulointersticiales											
N17. Insuficiencia renal aguda							1	4	1	8	
N18. Insuficiencia renal crónica				1	3	3	3	9	12	14	
N19. Insuficiencia renal no especificada					1	2	4	3	16	15	
N20. Cálculo del riñón y del uréter											
N21. Cálculo de las vías urinarias inferiores								1			
N23. Cólico renal, no especificado											
N25. Trastornos resultantes de la función tubular renal alterada											
N26. Riñón contraído, no especificado											
N27. Riñón pequeño de causa desconocida											
N28. Otros trastornos del riñón y del uréter, no clasificados en otra parte								1		2	
N30. Cistitis											
N31. Disfunción neuromuscular de la vejiga, no clasificada en otra parte											
N32. Otros trastornos de la vejiga											
N34. Uretritis y síndrome uretral											
N35. Estrechez uretral											
N36. Otros trastornos de la uretra											
N39. Otros trastornos del sistema urinario						1	2	2	1	12	22
N40. Hiperplasia de la próstata											
N41. Enfermedades inflamatorias de la próstata											
N42. Otros trastornos de la próstata											
N43. Hidrocele y espermatocoele											
N44. Torsión del testículo											
N45. Orquitis y epididimitis											
N46. Esterilidad en el varón											
N47. Prepucio redundante, fimosis y parafimosis											
N48. Otros trastornos del pene											
N49. Trastornos inflamatorios de órganos genitales masculinos, no clasificados en otra parte											
N50. Otros trastornos de los órganos genitales masculinos											
N60. Displasia mamaria benigna											
N61. Trastornos inflamatorios de la mama											
N62. Hipertrofia de la mama											
N63. Masa no especificada en la mama											
N64. Otros trastornos de la mama											
N70. Salpingitis y ooforitis											
N71. Enfermedad inflamatoria del útero, excepto del cuello uterino											
N72. Enfermedad inflamatoria del cuello uterino											
N73. Otras enfermedades pélvicas inflamatorias femeninas											
N75. Enfermedades de la glándula de Bartholin											
N76. Otras enfermedades inflamatorias de la vagina y de la vulva											
N80. Endometriosis											
N81. Prolapso genital femenino											

7.3. Defunciones por edad y causas a 3 caracteres. Mujeres.

1999	Total	Menos de un año	De 1 a 4 años	De 5 a 9 años	De 10 a 14 años	De 15 a 19 años	De 20 a 24 años	De 25 a 29 años	De 30 a 34 años	De 35 a 39 años
N82. Fístulas que afectan el tracto genital femenino										
N83. Trastornos no inflamatorios del ovario, de la trompa de Falopio y del ligamento ancho										
N84. Pólipo del tracto genital femenino										
N85. Otros trastornos no inflamatorios del útero, excepto del cuello										
N86. Erosión y ectropión del cuello del útero										
N87. Displasia del cuello uterino										
N88. Otros trastornos no inflamatorios del cuello del útero										
N89. Otros trastornos no inflamatorios de la vagina										
N90. Otros trastornos no inflamatorios de la vulva y del perineo										
N91. Menstruación ausente, escasa o rara										
N92. Menstruación excesiva, frecuente e irregular										
N93. Otras hemorragias uterinas o vaginales anormales	1									
N94. Dolor y otras afecciones relacionadas con los órganos genitales femeninos y con el ciclo menstrual										
N95. Otros trastornos menopáusicos y perimenopáusicos										
N96. Abortadora habitual										
N97. Infertilidad femenina										
N98. Complicaciones asociadas con la fecundación artificial										
O00. Embarazo ectópico										
O01. Mola hidatiforme										
O02. Otros productos anormales de la concepción										
O03. Aborto espontáneo										
O04. Aborto médico										
O05. Otro aborto										
O06. Aborto no especificado										
O07. Intento fallido de aborto										
O08. Complicaciones consecutivas al aborto, al embarazo ectópico y al embarazo molar										
O10. Hipertensión preexistente que complica el embarazo, el parto y el puerperio										
O11. Trastornos hipertensivos preexistentes, con proteinuria agregada										
O12. Edema y proteinuria gestacionales [inducidos por el embarazo] sin hipertensión										
O13. Hipertensión gestacional [inducida por el embarazo] sin proteinuria significativa										
O14. Hipertensión gestacional [inducida por el embarazo] con proteinuria significativa										
O15. Eclampsia										
O16. Hipertensión materna, no especificada										
O20. Hemorragia precoz del embarazo										
O21. Vómitos excesivos en el embarazo										
O22. Complicaciones venosas en el embarazo										
O23. Infección de las vías genitourinarias en el embarazo										
O24. Diabetes mellitus en el embarazo										
O25. Desnutrición en el embarazo										
O26. Atención a la madre por otras complicaciones principalmente relacionadas con el embarazo										
O28. Hallazgos anormales en el examen prenatal de la madre										

7.3. Defunciones por edad y causas a 3 caracteres. Mujeres.

1999	De 40 a 44 años	De 45 a 49 años	De 50 a 54 años	De 55 a 59 años	De 60 a 64 años	De 65 a 69 años	De 70 a 74 años	De 75 a 79 años	De 80 a 84 años	De 85 y más años
N82. Fístulas que afectan el tracto genital femenino										
N83. Trastornos no inflamatorios del ovario, de la trompa de Falopio y del ligamento ancho										
N84. Pólipo del tracto genital femenino										
N85. Otros trastornos no inflamatorios del útero, excepto del cuello										
N86. Erosión y ectropión del cuello del útero										
N87. Displasia del cuello uterino										
N88. Otros trastornos no inflamatorios del cuello del útero										
N89. Otros trastornos no inflamatorios de la vagina										
N90. Otros trastornos no inflamatorios de la vulva y del perineo										
N91. Menstruación ausente, escasa o rara										
N92. Menstruación excesiva, frecuente e irregular										
N93. Otras hemorragias uterinas o vaginales anormales										1
N94. Dolor y otras afecciones relacionadas con los órganos genitales femeninos y con el ciclo menstrual										
N95. Otros trastornos menopáusicos y perimenopáusicos										
N96. Abortadora habitual										
N97. Infertilidad femenina										
N98. Complicaciones asociadas con la fecundación artificial										
O00. Embarazo ectópico										
O01. Mola hidatiforme										
O02. Otros productos anormales de la concepción										
O03. Aborto espontáneo										
O04. Aborto médico										
O05. Otro aborto										
O06. Aborto no especificado										
O07. Intento fallido de aborto										
O08. Complicaciones consecutivas al aborto, al embarazo ectópico y al embarazo molar										
O10. Hipertensión preexistente que complica el embarazo, el parto y el puerperio										
O11. Trastornos hipertensivos preexistentes, con proteinuria agregada										
O12. Edema y proteinuria gestacionales [inducidos por el embarazo] sin hipertensión										
O13. Hipertensión gestacional [inducida por el embarazo] sin proteinuria significativa										
O14. Hipertensión gestacional [inducida por el embarazo] con proteinuria significativa										
O15. Eclampsia										
O16. Hipertensión materna, no especificada										
O20. Hemorragia precoz del embarazo										
O21. Vómitos excesivos en el embarazo										
O22. Complicaciones venosas en el embarazo										
O23. Infección de las vías genitourinarias en el embarazo										
O24. Diabetes mellitus en el embarazo										
O25. Desnutrición en el embarazo										
O26. Atención a la madre por otras complicaciones principalmente relacionadas con el embarazo										
O28. Hallazgos anormales en el examen prenatal de la madre										

7.3. Defunciones por edad y causas a 3 caracteres. Mujeres.

1999	Total	Menos de un año	De 1 a 4 años	De 5 a 9 años	De 10 a 14 años	De 15 a 19 años	De 20 a 24 años	De 25 a 29 años	De 30 a 34 años	De 35 a 39 años
O29. Complicaciones de la anestesia administrada durante el embarazo										
O30. Embarazo múltiple										
O31. Complicaciones específicas del embarazo múltiple										
O32. Atención materna por presentación anormal del feto, conocida o presunta										
O33. Atención materna por desproporción conocida o presunta										
O34. Atención materna por anomalías conocidas o presuntas de los órganos pelvianos de la madre										
O35. Atención materna por anomalía o lesión fetal, conocida o presunta										
O36. Atención materna por otros problemas fetales conocidos o presuntos										
O40. Polihidramnios										
O41. Otros trastornos del líquido amniótico y de las membranas										
O42. Ruptura prematura de las membranas										
O43. Trastornos placentarios										
O44. Placenta previa										
O45. Desprendimiento prematuro de la placenta [abruptio placentae]										
O46. Hemorragia anteparto, no clasificada en otra parte										
O47. Falso trabajo de parto										
O48. Embarazo prolongado										
O60. Parto prematuro										
O61. Fracaso de la inducción del trabajo de parto										
O62. Anormalidades de la dinámica del trabajo de parto										
O63. Trabajo de parto prolongado										
O64. Trabajo de parto obstruido debido a mala posición y presentación anormal del feto										
O65. Trabajo de parto obstruido debido a anomalía de la pelvis materna										
O66. Otras obstrucciones del trabajo de parto										
O67. Trabajo de parto y parto complicados por hemorragia intraparto, no clasificados en otra parte										
O68. Trabajo de parto y parto complicados por sufrimiento fetal										
O69. Trabajo de parto y parto complicados por problemas del cordón umbilical										
O70. Desgarro perineal durante el parto										
O71. Otro trauma obstétrico										
O72. Hemorragia postparto										
O73. Retención de la placenta o de las membranas, sin hemorragia										
O74. Complicaciones de la anestesia administrada durante el trabajo de parto y el parto										
O75. Otras complicaciones del trabajo de parto y del parto, no clasificadas en otra parte										
O80. Parto único espontáneo										
O81. Parto único con fórceps y ventosa extractora										
O82. Parto único por cesárea										
O83. Otros partos únicos asistidos										
O84. Parto múltiple										
O85. Sepsis puerperal	1							1		
O86. Otras infecciones puerperales										
O87. Complicaciones venosas en el puerperio										
O88. Embolia obstétrica	1									1

7.3. Defunciones por edad y causas a 3 caracteres. Mujeres.

1999	De 40 a 44 años	De 45 a 49 años	De 50 a 54 años	De 55 a 59 años	De 60 a 64 años	De 65 a 69 años	De 70 a 74 años	De 75 a 79 años	De 80 a 84 años	De 85 y más años
O29. Complicaciones de la anestesia administrada durante el embarazo										
O30. Embarazo múltiple										
O31. Complicaciones específicas del embarazo múltiple										
O32. Atención materna por presentación anormal del feto, conocida o presunta										
O33. Atención materna por desproporción conocida o presunta										
O34. Atención materna por anomalías conocidas o presuntas de los órganos pélvicos de la madre										
O35. Atención materna por anomalía o lesión fetal, conocida o presunta										
O36. Atención materna por otros problemas fetales conocidos o presuntos										
O40. Polihidramnios										
O41. Otros trastornos del líquido amniótico y de las membranas										
O42. Ruptura prematura de las membranas										
O43. Trastornos placentarios										
O44. Placenta previa										
O45. Desprendimiento prematuro de la placenta [abruptio placentae]										
O46. Hemorragia anteparto, no clasificada en otra parte										
O47. Falso trabajo de parto										
O48. Embarazo prolongado										
O60. Parto prematuro										
O61. Fracaso de la inducción del trabajo de parto										
O62. Anormalidades de la dinámica del trabajo de parto										
O63. Trabajo de parto prolongado										
O64. Trabajo de parto obstruido debido a mala posición y presentación anormal del feto										
O65. Trabajo de parto obstruido debido a anomalía de la pelvis materna										
O66. Otras obstrucciones del trabajo de parto										
O67. Trabajo de parto y parto complicados por hemorragia intraparto, no clasificados en otra parte										
O68. Trabajo de parto y parto complicados por sufrimiento fetal										
O69. Trabajo de parto y parto complicados por problemas del cordón umbilical										
O70. Desgarro perineal durante el parto										
O71. Otro trauma obstétrico										
O72. Hemorragia postparto										
O73. Retención de la placenta o de las membranas, sin hemorragia										
O74. Complicaciones de la anestesia administrada durante el trabajo de parto y el parto										
O75. Otras complicaciones del trabajo de parto y del parto, no clasificadas en otra parte										
O80. Parto único espontáneo										
O81. Parto único con fórceps y ventosa extractora										
O82. Parto único por cesárea										
O83. Otros partos únicos asistidos										
O84. Parto múltiple										
O85. Sepsis puerperal										
O86. Otras infecciones puerperales										
O87. Complicaciones venosas en el puerperio										
O88. Embolia obstétrica										

7.3. Defunciones por edad y causas a 3 caracteres. Mujeres.

1999	Total	Menos de un año	De 1 a 4 años	De 5 a 9 años	De 10 a 14 años	De 15 a 19 años	De 20 a 24 años	De 25 a 29 años	De 30 a 34 años	De 35 a 39 años
O89. Complicaciones de la anestesia administrada durante el puerperio										
O90. Complicaciones del puerperio, no clasificadas en otra parte										
O91. Infecciones de la mama asociadas con el parto										
O92. Otros trastornos de la mama y de la lactancia asociados con el parto										
O95. Muerte obstétrica de causa no especificada										
O96. Muerte materna debida a cualquier causa obstétrica que ocurre después de 42 días pero antes de un año del parto										
O97. Muerte por secuelas de causas obstétricas directas										
O98. Enfermedades maternas infecciosas y parasitarias clasificables en otra parte, pero que complican el embarazo, el parto y el puerperio										
O99. Otras enfermedades maternas clasificables en otra parte, pero que complican el embarazo, el parto y el puerperio										
P00. Feto y recién nacido afectados por condiciones de la madre no necesariamente relacionadas con el embarazo presente	1	1								
P01. Feto y recién nacido afectados por complicaciones maternas del embarazo										
P02. Feto y recién nacido afectados por complicaciones de la placenta, del cordón umbilical y de las membranas	1	1								
P03. Feto y recién nacido afectados por otras complicaciones del trabajo de parto y del parto	1	1								
P04. Feto y recién nacido afectados por influencias nocivas transmitidas a través de la placenta o de la leche materna										
P05. Retardo del crecimiento fetal y desnutrición fetal	2	2								
P07. Trastornos relacionados con duración corta de la gestación y con bajo peso al nacer, no clasificados en otra parte	2	2								
P08. Trastornos relacionados con el embarazo prolongado y con sobrepeso al nacer										
P10. Hemorragia y laceración intracraneal debidas a traumatismo del nacimiento										
P11. Otros traumatismos del nacimiento en el sistema nervioso central										
P12. Traumatismo del nacimiento en el cuero cabelludo										
P13. Traumatismo del esqueleto durante el nacimiento										
P14. Traumatismo del sistema nervioso periférico durante el nacimiento										
P15. Otros traumatismos del nacimiento										
P20. Hipoxia intrauterina	2	2								
P21. Asfixia del nacimiento	1	1								
P22. Dificultad respiratoria del recién nacido										
P23. Neumonía congénita										
P24. Síndromes de aspiración neonatal	2	2								
P25. Enfisema intersticial y afecciones relacionadas, originadas en el período perinatal										
P26. Hemorragia pulmonar originada en el período perinatal	2	2								
P27. Enfermedad respiratoria crónica originada en el período perinatal										
P28. Otros problemas respiratorios del recién nacido, originados en el período perinatal	1	1								

7.3. Defunciones por edad y causas a 3 caracteres. Mujeres.

1999	De 40 a 44 años	De 45 a 49 años	De 50 a 54 años	De 55 a 59 años	De 60 a 64 años	De 65 a 69 años	De 70 a 74 años	De 75 a 79 años	De 80 a 84 años	De 85 y más años
O89. Complicaciones de la anestesia administrada durante el puerperio										
O90. Complicaciones del puerperio, no clasificadas en otra parte										
O91. Infecciones de la mama asociadas con el parto										
O92. Otros trastornos de la mama y de la lactancia asociados con el parto										
O95. Muerte obstétrica de causa no especificada										
O96. Muerte materna debida a cualquier causa obstétrica que ocurre después de 42 días pero antes de un año del parto										
O97. Muerte por secuelas de causas obstétricas directas										
O98. Enfermedades maternas infecciosas y parasitarias clasificables en otra parte, pero que complican el embarazo, el parto y el puerperio										
O99. Otras enfermedades maternas clasificables en otra parte, pero que complican el embarazo, el parto y el puerperio										
P00. Feto y recién nacido afectados por condiciones de la madre no necesariamente relacionadas con el embarazo presente										
P01. Feto y recién nacido afectados por complicaciones maternas del embarazo										
P02. Feto y recién nacido afectados por complicaciones de la placenta, del cordón umbilical y de las membranas										
P03. Feto y recién nacido afectados por otras complicaciones del trabajo de parto y del parto										
P04. Feto y recién nacido afectados por influencias nocivas transmitidas a través de la placenta o de la leche materna										
P05. Retardo del crecimiento fetal y desnutrición fetal										
P07. Trastornos relacionados con duración corta de la gestación y con bajo peso al nacer, no clasificados en otra parte										
P08. Trastornos relacionados con el embarazo prolongado y con sobrepeso al nacer										
P10. Hemorragia y laceración intracraneal debidas a traumatismo del nacimiento										
P11. Otros traumatismos del nacimiento en el sistema nervioso central										
P12. Traumatismo del nacimiento en el cuero cabelludo										
P13. Traumatismo del esqueleto durante el nacimiento										
P14. Traumatismo del sistema nervioso periférico durante el nacimiento										
P15. Otros traumatismos del nacimiento										
P20. Hipoxia intrauterina										
P21. Asfixia del nacimiento										
P22. Dificultad respiratoria del recién nacido										
P23. Neumonía congénita										
P24. Síndromes de aspiración neonatal										
P25. Enfisema intersticial y afecciones relacionadas, originadas en el período perinatal										
P26. Hemorragia pulmonar originada en el período perinatal										
P27. Enfermedad respiratoria crónica originada en el período perinatal										
P28. Otros problemas respiratorios del recién nacido, originados en el período perinatal										

7.3. Defunciones por edad y causas a 3 caracteres. Mujeres.

1999	Total	Menos de un año	De 1 a 4 años	De 5 a 9 años	De 10 a 14 años	De 15 a 19 años	De 20 a 24 años	De 25 a 29 años	De 30 a 34 años	De 35 a 39 años
P29. Trastornos cardiovasculares originados en el período perinatal										
P35. Enfermedades virales congénitas										
P36. Sepsis bacteriana del recién nacido	2	2								
P37. Otras enfermedades infecciosas y parasitarias congénitas	1	1								
P38. Onfalitis del recién nacido con o sin hemorragia leve										
P39. Otras infecciones específicas del período perinatal										
P50. Pérdida de sangre fetal										
P51. Hemorragia umbilical del recién nacido										
P52. Hemorragia intracraneal no traumática del feto y del recién nacido	1	1								
P53. Enfermedad hemorrágica del feto y del recién nacido										
P54. Otras hemorragias neonatales										
P55. Enfermedad hemolítica del feto y del recién nacido										
P56. Hidropesía fetal debida a enfermedad hemolítica										
P57. Kernicterus										
P58. Ictericia neonatal debida a otras hemólisis excesivas										
P59. Ictericia neonatal por otras causas y por las no especificadas										
P60. Coagulación intravascular diseminada en el feto y el recién nacido										
P61. Otros trastornos hematológicos perinatales										
P70. Trastornos transitorios del metabolismo de los carbohidratos específicos del feto y del recién nacido										
P71. Trastornos neonatales transitorios del metabolismo del calcio y del magnesio										
P72. Otros trastornos endocrinos neonatales transitorios										
P74. Otras alteraciones metabólicas y electrolíticas neonatales transitorias										
P76. Otras obstrucciones intestinales del recién nacido										
P77. Enterocolitis necrotizante del feto y del recién nacido										
P78. Otros trastornos perinatales del sistema digestivo										
P80. Hipotermia del recién nacido										
P81. Otras alteraciones de la regulación de la temperatura en el recién nacido										
P83. Otras afecciones de la piel específicas del feto y del recién nacido										
P90. Convulsiones del recién nacido										
P91. Otras alteraciones cerebrales del recién nacido										
P92. Problemas de la ingestión de alimentos del recién nacido										
P93. Reacciones e intoxicaciones debidas a drogas administradas al feto y al recién nacido										
P94. Trastornos del tono muscular en el recién nacido										
P95. Muerte fetal de causa no especificada										
P96. Otras afecciones originadas en el período perinatal	1	1								
Q00. Anencefalia y malformaciones congénitas similares	1	1								
Q01. Encefalocele										

7.3. Defunciones por edad y causas a 3 caracteres. Mujeres.

1999	De 40 a 44 años	De 45 a 49 años	De 50 a 54 años	De 55 a 59 años	De 60 a 64 años	De 65 a 69 años	De 70 a 74 años	De 75 a 79 años	De 80 a 84 años	De 85 y más años
P29. Trastornos cardiovasculares originados en el período perinatal										
P35. Enfermedades virales congénitas										
P36. Sepsis bacteriana del recién nacido										
P37. Otras enfermedades infecciosas y parasitarias congénitas										
P38. Onfalitis del recién nacido con o sin hemorragia leve										
P39. Otras infecciones específicas del período perinatal										
P50. Pérdida de sangre fetal										
P51. Hemorragia umbilical del recién nacido										
P52. Hemorragia intracraneal no traumática del feto y del recién nacido										
P53. Enfermedad hemorrágica del feto y del recién nacido										
P54. Otras hemorragias neonatales										
P55. Enfermedad hemolítica del feto y del recién nacido										
P56. Hidropesía fetal debida a enfermedad hemolítica										
P57. Kernicterus										
P58. Ictericia neonatal debida a otras hemólisis excesivas										
P59. Ictericia neonatal por otras causas y por las no especificadas										
P60. Coagulación intravascular diseminada en el feto y el recién nacido										
P61. Otros trastornos hematológicos perinatales										
P70. Trastornos transitorios del metabolismo de los carbohidratos específicos del feto y del recién nacido										
P71. Trastornos neonatales transitorios del metabolismo del calcio y del magnesio										
P72. Otros trastornos endocrinos neonatales transitorios										
P74. Otras alteraciones metabólicas y electrolíticas neonatales transitorias										
P76. Otras obstrucciones intestinales del recién nacido										
P77. Enterocolitis necrotizante del feto y del recién nacido										
P78. Otros trastornos perinatales del sistema digestivo										
P80. Hipotermia del recién nacido										
P81. Otras alteraciones de la regulación de la temperatura en el recién nacido										
P83. Otras afecciones de la piel específicas del feto y del recién nacido										
P90. Convulsiones del recién nacido										
P91. Otras alteraciones cerebrales del recién nacido										
P92. Problemas de la ingestión de alimentos del recién nacido										
P93. Reacciones e intoxicaciones debidas a drogas administradas al feto y al recién nacido										
P94. Trastornos del tono muscular en el recién nacido										
P95. Muerte fetal de causa no especificada										
P96. Otras afecciones originadas en el período perinatal										
Q00. Anencefalia y malformaciones congénitas similares										
Q01. Encefalocele										

7.3. Defunciones por edad y causas a 3 caracteres. Mujeres.

1999	Total	Menos de un año	De 1 a 4 años	De 5 a 9 años	De 10 a 14 años	De 15 a 19 años	De 20 a 24 años	De 25 a 29 años	De 30 a 34 años	De 35 a 39 años
Q02. Microcefalia										
Q03. Hidrocéfalo congénito										
Q04. Otras malformaciones congénitas del encéfalo										
Q05. Espina bífida	1	1								
Q06. Otras malformaciones congénitas de la médula espinal										
Q07. Otras malformaciones congénitas del sistema nervioso										
Q10. Malformaciones congénitas de los párpados, del aparato lagrimal y de la órbita										
Q11. Anoftalmía, microftalmía y macroftalmía										
Q12. Malformaciones congénitas del cristalino										
Q13. Malformaciones congénitas del segmento anterior del ojo										
Q14. Malformaciones congénitas del segmento posterior del ojo										
Q15. Otras malformaciones congénitas del ojo										
Q16. Malformaciones congénitas del oído que causan alteración de la audición										
Q17. Otras malformaciones congénitas del oído										
Q18. Otras malformaciones congénitas de la cara y del cuello										
Q20. Malformaciones congénitas de las cámaras cardíacas y sus conexiones	1		1							
Q21. Malformaciones congénitas de los tabiques cardíacos	1						1			
Q22. Malformaciones congénitas de las válvulas pulmonar y tricúspide										
Q23. Malformaciones congénitas de las válvulas aórtica y mitral										
Q24. Otras malformaciones congénitas del corazón	7	6								
Q25. Malformaciones congénitas de las grandes arterias	1			1						
Q26. Malformaciones congénitas de las grandes venas										
Q27. Otras malformaciones congénitas del sistema vascular periférico										
Q28. Otras malformaciones congénitas del sistema circulatorio										
Q30. Malformaciones congénitas de la nariz										
Q31. Malformaciones congénitas de la laringe										
Q32. Malformaciones congénitas de la tráquea y de los bronquios										
Q33. Malformaciones congénitas del pulmón										
Q34. Otras malformaciones congénitas del sistema respiratorio										
Q35. Fisura del paladar										
Q36. Labio leporino										
Q37. Fisura del paladar con labio leporino										
Q38. Otras malformaciones congénitas de la lengua, de la boca y de la faringe										
Q39. Malformaciones congénitas del esófago										
Q40. Otras malformaciones congénitas de la parte superior del tubo digestivo										
Q41. Ausencia, atresia y estenosis congénita del intestino delgado										
Q42. Ausencia, atresia y estenosis congénita del intestino grueso										
Q43. Otras malformaciones congénitas del intestino										
Q44. Malformaciones congénitas de la vesícula biliar, de los conductos biliares y del hígado										

7.3. Defunciones por edad y causas a 3 caracteres. Mujeres.

1999	De 40 a 44 años	De 45 a 49 años	De 50 a 54 años	De 55 a 59 años	De 60 a 64 años	De 65 a 69 años	De 70 a 74 años	De 75 a 79 años	De 80 a 84 años	De 85 y más años
Q02. Microcefalia										
Q03. Hidrocéfalo congénito										
Q04. Otras malformaciones congénitas del encéfalo										
Q05. Espina bífida										
Q06. Otras malformaciones congénitas de la médula espinal										
Q07. Otras malformaciones congénitas del sistema nervioso										
Q10. Malformaciones congénitas de los párpados, del aparato lagrimal y de la órbita										
Q11. Anoftalmía, microftalmía y macroftalmía										
Q12. Malformaciones congénitas del cristalino										
Q13. Malformaciones congénitas del segmento anterior del ojo										
Q14. Malformaciones congénitas del segmento posterior del ojo										
Q15. Otras malformaciones congénitas del ojo										
Q16. Malformaciones congénitas del oído que causan alteración de la audición										
Q17. Otras malformaciones congénitas del oído										
Q18. Otras malformaciones congénitas de la cara y del cuello										
Q20. Malformaciones congénitas de las cámaras cardíacas y sus conexiones										
Q21. Malformaciones congénitas de los tabiques cardíacos										
Q22. Malformaciones congénitas de las válvulas pulmonar y tricúspide										
Q23. Malformaciones congénitas de las válvulas aórtica y mitral										
Q24. Otras malformaciones congénitas del corazón							1			
Q25. Malformaciones congénitas de las grandes arterias										
Q26. Malformaciones congénitas de las grandes venas										
Q27. Otras malformaciones congénitas del sistema vascular periférico										
Q28. Otras malformaciones congénitas del sistema circulatorio										
Q30. Malformaciones congénitas de la nariz										
Q31. Malformaciones congénitas de la laringe										
Q32. Malformaciones congénitas de la tráquea y de los bronquios										
Q33. Malformaciones congénitas del pulmón										
Q34. Otras malformaciones congénitas del sistema respiratorio										
Q35. Fisura del paladar										
Q36. Labio leporino										
Q37. Fisura del paladar con labio leporino										
Q38. Otras malformaciones congénitas de la lengua, de la boca y de la faringe										
Q39. Malformaciones congénitas del esófago										
Q40. Otras malformaciones congénitas de la parte superior del tubo digestivo										
Q41. Ausencia, atresia y estenosis congénita del intestino delgado										
Q42. Ausencia, atresia y estenosis congénita del intestino grueso										
Q43. Otras malformaciones congénitas del intestino										
Q44. Malformaciones congénitas de la vesícula biliar, de los conductos biliares y del hígado										

7.3. Defunciones por edad y causas a 3 caracteres. Mujeres.

1999	Total	Menos de un año	De 1 a 4 años	De 5 a 9 años	De 10 a 14 años	De 15 a 19 años	De 20 a 24 años	De 25 a 29 años	De 30 a 34 años	De 35 a 39 años
Q45. Otras malformaciones congénitas del sistema digestivo										
Q50. Malformaciones congénitas de los ovarios, de las trompas de Falopio y de los ligamentos anchos										
Q51. Malformaciones congénitas del útero y del cuello uterino										
Q52. Otras malformaciones congénitas de los órganos genitales femeninos										
Q53. Testículo no descendido										
Q54. Hipospadias										
Q55. Otras malformaciones congénitas de los órganos genitales masculinos										
Q56. Sexo indeterminado y pseudohermafroditismo										
Q60. Agenesia renal y otras malformaciones hipoplásicas del riñón										
Q61. Enfermedad quística del riñón										
Q62. Defectos obstructivos congénitos de la pelvis renal y malformaciones congénitas del uréter										
Q63. Otras malformaciones congénitas del riñón										
Q64. Otras malformaciones congénitas del sistema urinario										
Q65. Deformidades congénitas de la cadera										
Q66. Deformidades congénitas de los pies										
Q67. Deformidades osteomusculares congénitas de la cabeza, de la cara, de la columna vertebral y del tórax										
Q68. Otras deformidades osteomusculares congénitas										
Q69. Polidactilia										
Q70. Sindactilia										
Q71. Defectos por reducción del miembro superior										
Q72. Defectos por reducción del miembro inferior										
Q73. Defectos por reducción de miembro no especificado										
Q74. Otras anomalías congénitas del (de los) miembro(s)										
Q75. Otras malformaciones congénitas de los huesos del cráneo y de la cara	1		1							
Q76. Malformaciones congénitas de la columna vertebral y tórax óseo										
Q77. Osteocondrodisplasia con defecto del crecimiento de los huesos largos y de la columna vertebral										
Q78. Otras osteocondrodisplasias										
Q79. Malformaciones congénitas del sistema osteomuscular, no clasificadas en otra parte										
Q80. Ictiosis congénita										
Q81. Epidermólisis bullosa										
Q82. Otras malformaciones congénitas de la piel										
Q83. Malformaciones congénitas de la mama										
Q84. Otras malformaciones congénitas de las faneras										
Q85. Facomatosis, no clasificada en otra parte										
Q86. Síndromes de malformaciones congénitas debidos a causas exógenas conocidas, no clasificados en otra parte										
Q87. Otros síndromes de malformaciones congénitas especificados que afectan múltiples sistemas										

7.3. Defunciones por edad y causas a 3 caracteres. Mujeres.

1999	De 40 a 44 años	De 45 a 49 años	De 50 a 54 años	De 55 a 59 años	De 60 a 64 años	De 65 a 69 años	De 70 a 74 años	De 75 a 79 años	De 80 a 84 años	De 85 y más años
Q45. Otras malformaciones congénitas del sistema digestivo										
Q50. Malformaciones congénitas de los ovarios, de las trompas de Falopio y de los ligamentos anchos										
Q51. Malformaciones congénitas del útero y del cuello uterino										
Q52. Otras malformaciones congénitas de los órganos genitales femeninos										
Q53. Testículo no descendido										
Q54. Hipospadias										
Q55. Otras malformaciones congénitas de los órganos genitales masculinos										
Q56. Sexo indeterminado y pseudohermafroditismo										
Q60. Agenesia renal y otras malformaciones hipoplásicas del riñón										
Q61. Enfermedad quística del riñón										
Q62. Defectos obstructivos congénitos de la pelvis renal y malformaciones congénitas del uréter										
Q63. Otras malformaciones congénitas del riñón										
Q64. Otras malformaciones congénitas del sistema urinario										
Q65. Deformidades congénitas de la cadera										
Q66. Deformidades congénitas de los pies										
Q67. Deformidades osteomusculares congénitas de la cabeza, de la cara, de la columna vertebral y del tórax										
Q68. Otras deformidades osteomusculares congénitas										
Q69. Polidactilia										
Q70. Sindactilia										
Q71. Defectos por reducción del miembro superior										
Q72. Defectos por reducción del miembro inferior										
Q73. Defectos por reducción de miembro no especificado										
Q74. Otras anomalías congénitas del (de los) miembro(s)										
Q75. Otras malformaciones congénitas de los huesos del cráneo y de la cara										
Q76. Malformaciones congénitas de la columna vertebral y tórax óseo										
Q77. Osteocondrodisplasia con defecto del crecimiento de los huesos largos y de la columna vertebral										
Q78. Otras osteocondrodisplasias										
Q79. Malformaciones congénitas del sistema osteomuscular, no clasificadas en otra parte										
Q80. Ictiosis congénita										
Q81. Epidermólisis bullosa										
Q82. Otras malformaciones congénitas de la piel										
Q83. Malformaciones congénitas de la mama										
Q84. Otras malformaciones congénitas de las faneras										
Q85. Facomatosis, no clasificada en otra parte										
Q86. Síndromes de malformaciones congénitas debidos a causas exógenas conocidas, no clasificados en otra parte										
Q87. Otros síndromes de malformaciones congénitas especificados que afectan múltiples sistemas										

7.3. Defunciones por edad y causas a 3 caracteres. Mujeres.

1999	Total	Menos de un año	De 1 a 4 años	De 5 a 9 años	De 10 a 14 años	De 15 a 19 años	De 20 a 24 años	De 25 a 29 años	De 30 a 34 años	De 35 a 39 años
Q89. Otras malformaciones congénitas, no clasificadas en otra parte	1	1								
Q90. Síndrome de Down	5	2				2				
Q91. Síndrome de Edwards y síndrome de Patau	1						1			
Q92. Otras trisomías y trisomías parciales de los autosomas, no clasificadas en otra parte										
Q93. Monosomías y supresiones de los autosomas, no clasificadas en otra parte										
Q95. Reordenamientos equilibrados y marcadores estructurales, no clasificados en otra parte										
Q96. Síndrome de Turner										
Q97. Otras anomalías de los cromosomas sexuales, con fenotipo femenino, no clasificadas en otra parte										
Q98. Otras anomalías de los cromosomas sexuales, con fenotipo masculino, no clasificadas en otra parte										
Q99. Otras anomalías cromosómicas, no clasificadas en otra parte										
R00. Anormalidades del latido cardíaco										
R01. Soplos y otros sonidos cardíacos										
R02. Gangrena, no clasificada en otra parte	1									
R03. Lectura de presión sanguínea anormal, sin diagnóstico										
R04. Hemorragias de las vías respiratorias										
R05. Tos										
R06. Anormalidades de la respiración	1									
R07. Dolor de garganta y en el pecho										
R09. Otros síntomas y signos que involucran los sistemas circulatorio y respiratorio	3	1							1	
R10. Dolor abdominal y pélvico										
R11. Náusea y vómito										
R12. Acidez										
R13. Disfagia										
R14. Flatulencia y afecciones afines										
R15. Incontinencia fecal										
R16. Hepatomegalia y esplenomegalia, no clasificadas en otra parte										
R17. Ictericia no especificada										
R18. Ascitis										
R19. Otros síntomas y signos que involucran el sistema digestivo y el abdomen										
R20. Alteraciones de la sensibilidad cutánea										
R21. Salpullido y otras erupciones cutáneas no especificadas										
R22. Tumefacción, masa o prominencia de la piel y del tejido subcutáneo localizadas										
R23. Otros cambios en la piel										
R25. Movimientos involuntarios anormales										
R26. Anormalidades de la marcha y de la movilidad										
R27. Otras fallas de coordinación										
R29. Otros síntomas y signos que involucran los sistemas nervioso y osteomuscular										
R30. Dolor asociado con la micción										
R31. Hematuria, no especificada										
R32. Incontinencia urinaria, no especificada										
R33. Retención de orina										
R34. Anuria y oliguria										
R35. Poliuria										
R36. Descarga uretral										

7.3. Defunciones por edad y causas a 3 caracteres. Mujeres.

1999	De 40 a 44 años	De 45 a 49 años	De 50 a 54 años	De 55 a 59 años	De 60 a 64 años	De 65 a 69 años	De 70 a 74 años	De 75 a 79 años	De 80 a 84 años	De 85 y más años
Q89. Otras malformaciones congénitas, no clasificadas en otra parte										
Q90. Síndrome de Down				1						
Q91. Síndrome de Edwards y síndrome de Patau										
Q92. Otras trisomías y trisomías parciales de los autosomas, no clasificadas en otra parte										
Q93. Monosomías y supresiones de los autosomas, no clasificadas en otra parte										
Q95. Reordenamientos equilibrados y marcadores estructurales, no clasificados en otra parte										
Q96. Síndrome de Turner										
Q97. Otras anomalías de los cromosomas sexuales, con fenotipo femenino, no clasificadas en otra parte										
Q98. Otras anomalías de los cromosomas sexuales, con fenotipo masculino, no clasificadas en otra parte										
Q99. Otras anomalías cromosómicas, no clasificadas en otra parte										
R00. Anormalidades del latido cardíaco										
R01. Soplos y otros sonidos cardíacos										
R02. Gangrena, no clasificada en otra parte										1
R03. Lectura de presión sanguínea anormal, sin diagnóstico										
R04. Hemorragias de las vías respiratorias										
R05. Tos										
R06. Anormalidades de la respiración						1				
R07. Dolor de garganta y en el pecho										
R09. Otros síntomas y signos que involucran los sistemas circulatorio y respiratorio								1		
R10. Dolor abdominal y pélvico										
R11. Náusea y vómito										
R12. Acidez										
R13. Disfagia										
R14. Flatulencia y afecciones afines										
R15. Incontinencia fecal										
R16. Hepatomegalia y esplenomegalia, no clasificadas en otra parte										
R17. Ictericia no especificada										
R18. Ascitis										
R19. Otros síntomas y signos que involucran el sistema digestivo y el abdomen										
R20. Alteraciones de la sensibilidad cutánea										
R21. Salpullido y otras erupciones cutáneas no especificadas										
R22. Tumefacción, masa o prominencia de la piel y del tejido subcutáneo localizadas										
R23. Otros cambios en la piel										
R25. Movimientos involuntarios anormales										
R26. Anormalidades de la marcha y de la movilidad										
R27. Otras fallas de coordinación										
R29. Otros síntomas y signos que involucran los sistemas nervioso y osteomuscular										
R30. Dolor asociado con la micción										
R31. Hematuria, no especificada										
R32. Incontinencia urinaria, no especificada										
R33. Retención de orina										
R34. Anuria y oliguria										
R35. Poliuria										
R36. Descarga uretral										

7.3. Defunciones por edad y causas a 3 caracteres. Mujeres.

1999	Total	Menos de un año	De 1 a 4 años	De 5 a 9 años	De 10 a 14 años	De 15 a 19 años	De 20 a 24 años	De 25 a 29 años	De 30 a 34 años	De 35 a 39 años
R39. Otros síntomas y signos que involucran el sistema urinario										
R40. Somnolencia, estupor y coma	1									
R41. Otros síntomas y signos que involucran la función cognoscitiva y la conciencia										
R42. Mareo y desvanecimiento										
R43. Trastornos del olfato y del gusto										
R44. Otros síntomas y signos que involucran las sensaciones y percepciones generales										
R45. Síntomas y signos que involucran el estado emocional										
R46. Síntomas y signos que involucran la apariencia y el comportamiento										
R47. Alteraciones del habla, no clasificadas en otra parte										
R48. Dislexia y otras disfunciones simbólicas, no clasificadas en otra parte										
R49. Alteraciones de la voz										
R50. Fiebre de origen desconocido										
R51. Cefalea										
R52. Dolor, no clasificado en otra parte										
R53. Malestar y fatiga										
R54. Senilidad	98									
R55. Síncope y colapso	1									
R56. Convulsiones, no clasificadas en otra parte										
R57. Choque, no clasificado en otra parte	2									
R58. Hemorragia, no clasificada en otra parte										
R59. Adenomegalia										
R60. Edema, no clasificado en otra parte										
R61. Hiperhidrosis										
R62. Falta del desarrollo fisiológico normal esperado										
R63. Síntomas y signos concernientes a la alimentación y a la ingestión de líquidos										
R64. Caquexia										
R68. Otros síntomas y signos generales										
R69. Causas de morbilidad desconocidas y no especificadas										
R70. Velocidad de eritrosedimentación elevada y otras anomalías de la viscosidad del plasma										
R71. Anormalidad de los eritrocitos										
R72. Anormalidades de los leucocitos, no clasificadas en otra parte										
R73. Nivel elevado de glucosa en sangre										
R74. Nivel anormal de enzimas en suero										
R75. Evidencias de laboratorio del virus de la inmunodeficiencia humana [VIH]										
R76. Otros hallazgos inmunológicos anormales en suero										
R77. Otras anomalías de las proteínas plasmáticas										
R78. Hallazgo de drogas y otras sustancias que normalmente no se encuentran en la sangre										
R79. Otros hallazgos anormales en la química sanguínea										
R80. Proteinuria aislada										
R81. Glucosuria										
R82. Otros hallazgos anormales en la orina										
R83. Hallazgos anormales en el líquido cefalorraquídeo										
R84. Hallazgos anormales en muestras tomadas de órganos respiratorios y torácicos										

7.3. Defunciones por edad y causas a 3 caracteres. Mujeres.

1999	De 40 a 44 años	De 45 a 49 años	De 50 a 54 años	De 55 a 59 años	De 60 a 64 años	De 65 a 69 años	De 70 a 74 años	De 75 a 79 años	De 80 a 84 años	De 85 y más años
R39. Otros síntomas y signos que involucran el sistema urinario										
R40. Somnolencia, estupor y coma									1	
R41. Otros síntomas y signos que involucran la función cognoscitiva y la conciencia										
R42. Mareo y desvanecimiento										
R43. Trastornos del olfato y del gusto										
R44. Otros síntomas y signos que involucran las sensaciones y percepciones generales										
R45. Síntomas y signos que involucran el estado emocional										
R46. Síntomas y signos que involucran la apariencia y el comportamiento										
R47. Alteraciones del habla, no clasificadas en otra parte										
R48. Dislexia y otras disfunciones simbólicas, no clasificadas en otra parte										
R49. Alteraciones de la voz										
R50. Fiebre de origen desconocido										
R51. Cefalea										
R52. Dolor, no clasificado en otra parte										
R53. Malestar y fatiga										
R54. Senilidad								4	12	82
R55. Síncope y colapso									1	
R56. Convulsiones, no clasificadas en otra parte										
R57. Choque, no clasificado en otra parte									1	1
R58. Hemorragia, no clasificada en otra parte										
R59. Adenomegalia										
R60. Edema, no clasificado en otra parte										
R61. Hiperhidrosis										
R62. Falta del desarrollo fisiológico normal esperado										
R63. Síntomas y signos concernientes a la alimentación y a la ingestión de líquidos										
R64. Caquexia										
R68. Otros síntomas y signos generales										
R69. Causas de morbilidad desconocidas y no especificadas										
R70. Velocidad de eritrosedimentación elevada y otras anomalías de la viscosidad del plasma										
R71. Anormalidad de los eritrocitos										
R72. Anormalidades de los leucocitos, no clasificadas en otra parte										
R73. Nivel elevado de glucosa en sangre										
R74. Nivel anormal de enzimas en suero										
R75. Evidencias de laboratorio del virus de la inmunodeficiencia humana [VIH]										
R76. Otros hallazgos inmunológicos anormales en suero										
R77. Otras anomalías de las proteínas plasmáticas										
R78. Hallazgo de drogas y otras sustancias que normalmente no se encuentran en la sangre										
R79. Otros hallazgos anormales en la química sanguínea										
R80. Proteinuria aislada										
R81. Glucosuria										
R82. Otros hallazgos anormales en la orina										
R83. Hallazgos anormales en el líquido cefalorraquídeo										
R84. Hallazgos anormales en muestras tomadas de órganos respiratorios y torácicos										

7.3. Defunciones por edad y causas a 3 caracteres. Mujeres.

1999	Total	Menos de un año	De 1 a 4 años	De 5 a 9 años	De 10 a 14 años	De 15 a 19 años	De 20 a 24 años	De 25 a 29 años	De 30 a 34 años	De 35 a 39 años
R85. Hallazgos anormales en muestras tomadas de órganos digestivos y de la cavidad abdominal										
R86. Hallazgos anormales en muestras tomadas de órganos genitales masculinos										
R87. Hallazgos anormales en muestras tomadas de órganos genitales femeninos										
R89. Hallazgos anormales en muestras tomadas de otros órganos, sistemas y tejidos										
R90. Hallazgos anormales en diagnóstico por imagen del sistema nervioso central										
R91. Hallazgos anormales en diagnóstico por imagen del pulmón										
R92. Hallazgos anormales en diagnóstico por imagen de la mama										
R93. Hallazgos anormales en diagnóstico por imagen de otras estructuras del cuerpo										
R94. Resultados anormales de estudios funcionales										
R95. Síndrome de la muerte súbita infantil	3	3								
R96. Otras muertes súbitas de causa desconocida										
R98. Muerte sin asistencia										
R99. Otras causas mal definidas y las no especificadas de mortalidad	10									
V01. Peatón lesionado por colisión con vehículo de pedal										
V02. Peatón lesionado por colisión con vehículo de motor de dos o tres ruedas										
V03. Peatón lesionado por colisión con automóvil, camioneta o furgoneta										
V04. Peatón lesionado por colisión con vehículo de transporte pesado o autobús										
V05. Peatón lesionado por colisión con tren o vehículo de rieles	2					2				
V06. Peatón lesionado por colisión con otros vehículos sin motor										
V09. Peatón lesionado en otros accidentes de transporte, y en los no especificados	5									
V10. Ciclista lesionado por colisión con peatón o animal										
V11. Ciclista lesionado por colisión con otro ciclista										
V12. Ciclista lesionado por colisión con vehículo de motor de dos o tres ruedas										
V13. Ciclista lesionado por colisión con automóvil, camioneta o furgoneta										
V14. Ciclista lesionado por colisión con vehículo de transporte pesado o autobús										
V15. Ciclista lesionado por colisión con tren o vehículo de rieles										
V16. Ciclista lesionado por colisión con otros vehículos sin motor										
V17. Ciclista lesionado por colisión con objeto estacionado o fijo										
V18. Ciclista lesionado en accidente de transporte sin colisión										
V19. Ciclista lesionado en otros accidentes de transporte, y en los no especificados										
V20. Motociclista lesionado por colisión con peatón o animal										
V21. Motociclista lesionado por colisión con vehículo de pedal										
V22. Motociclista lesionado por colisión con vehículo de motor de dos o tres ruedas										

7.3. Defunciones por edad y causas a 3 caracteres. Mujeres.

1999	De 40 a 44 años	De 45 a 49 años	De 50 a 54 años	De 55 a 59 años	De 60 a 64 años	De 65 a 69 años	De 70 a 74 años	De 75 a 79 años	De 80 a 84 años	De 85 y más años
R85. Hallazgos anormales en muestras tomadas de órganos digestivos y de la cavidad abdominal										
R86. Hallazgos anormales en muestras tomadas de órganos genitales masculinos										
R87. Hallazgos anormales en muestras tomadas de órganos genitales femeninos										
R89. Hallazgos anormales en muestras tomadas de otros órganos, sistemas y tejidos										
R90. Hallazgos anormales en diagnóstico por imagen del sistema nervioso central										
R91. Hallazgos anormales en diagnóstico por imagen del pulmón										
R92. Hallazgos anormales en diagnóstico por imagen de la mama										
R93. Hallazgos anormales en diagnóstico por imagen de otras estructuras del cuerpo										
R94. Resultados anormales de estudios funcionales										
R95. Síndrome de la muerte súbita infantil										
R96. Otras muertes súbitas de causa desconocida										
R98. Muerte sin asistencia										
R99. Otras causas mal definidas y las no especificadas de mortalidad						2		3	1	4
V01. Peatón lesionado por colisión con vehículo de pedal										
V02. Peatón lesionado por colisión con vehículo de motor de dos o tres ruedas										
V03. Peatón lesionado por colisión con automóvil, camioneta o furgoneta										
V04. Peatón lesionado por colisión con vehículo de transporte pesado o autobús										
V05. Peatón lesionado por colisión con tren o vehículo de rieles										
V06. Peatón lesionado por colisión con otros vehículos sin motor										
V09. Peatón lesionado en otros accidentes de transporte, y en los no especificados				1			1	2	1	
V10. Ciclista lesionado por colisión con peatón o animal										
V11. Ciclista lesionado por colisión con otro ciclista										
V12. Ciclista lesionado por colisión con vehículo de motor de dos o tres ruedas										
V13. Ciclista lesionado por colisión con automóvil, camioneta o furgoneta										
V14. Ciclista lesionado por colisión con vehículo de transporte pesado o autobús										
V15. Ciclista lesionado por colisión con tren o vehículo de rieles										
V16. Ciclista lesionado por colisión con otros vehículos sin motor										
V17. Ciclista lesionado por colisión con objeto estacionado o fijo										
V18. Ciclista lesionado en accidente de transporte sin colisión										
V19. Ciclista lesionado en otros accidentes de transporte, y en los no especificados										
V20. Motociclista lesionado por colisión con peatón o animal										
V21. Motociclista lesionado por colisión con vehículo de pedal										
V22. Motociclista lesionado por colisión con vehículo de motor de dos o tres ruedas										

7.3. Defunciones por edad y causas a 3 caracteres. Mujeres.

1999	Total	Menos de un año	De 1 a 4 años	De 5 a 9 años	De 10 a 14 años	De 15 a 19 años	De 20 a 24 años	De 25 a 29 años	De 30 a 34 años	De 35 a 39 años
V23. Motociclista lesionado por colisión con automóvil, camioneta o furgoneta										
V24. Motociclista lesionado por colisión con vehículo de transporte pesado o autobús										
V25. Motociclista lesionado por colisión con tren o vehículo de rieles										
V26. Motociclista lesionado por colisión con otros vehículos sin motor										
V27. Motociclista lesionado por colisión con objeto fijo o estacionado										
V28. Motociclista lesionado en accidente de transporte sin colisión										
V29. Motociclista lesionado en otros accidentes de transporte, y en los no especificados	1					1				
V30. Ocupante de vehículo de motor de tres ruedas lesionado por colisión con peatón o animal										
V31. Ocupante de vehículo de motor de tres ruedas lesionado por colisión con vehículo de pedal										
V32. Ocupante de vehículo de motor de tres ruedas lesionado por colisión con otro vehículo de motor de dos o tres ruedas										
V33. Ocupante de vehículo de motor de tres ruedas lesionado por colisión con automóvil, camioneta o furgoneta										
V34. Ocupante de vehículo de motor de tres ruedas lesionado por colisión con vehículo de transporte pesado o autobús										
V35. Ocupante de vehículo de motor de tres ruedas lesionado por colisión con tren o vehículo de rieles										
V36. Ocupante de vehículo de motor de tres ruedas lesionado por colisión con otros vehículos sin motor										
V37. Ocupante de vehículo de motor de tres ruedas lesionado por colisión con objeto fijo o estacionado										
V38. Ocupante de vehículo de motor de tres ruedas lesionado en accidente de transporte sin colisión										
V39. Ocupante de vehículo de motor de tres ruedas lesionado en otros accidentes de transporte, y en los no especificados										
V40. Ocupante de automóvil lesionado por colisión con peatón o animal										
V41. Ocupante de automóvil lesionado por colisión con vehículo de pedal										
V42. Ocupante de automóvil lesionado por colisión con vehículo de motor de dos o tres ruedas										
V43. Ocupante de automóvil lesionado por colisión con otro automóvil, camioneta o furgoneta	8							1	1	
V44. Ocupante de automóvil lesionado por colisión con vehículo de transporte pesado o autobús	1							1		
V45. Ocupante de automóvil lesionado por colisión con tren o vehículo de rieles										
V46. Ocupante de automóvil lesionado por colisión con otros vehículos sin motor										
V47. Ocupante de automóvil lesionado por colisión con objeto fijo o estacionado										
V48. Ocupante de automóvil lesionado en accidente de transporte sin colisión	6			1		2	3			

7.3. Defunciones por edad y causas a 3 caracteres. Mujeres.

1999	De 40 a 44 años	De 45 a 49 años	De 50 a 54 años	De 55 a 59 años	De 60 a 64 años	De 65 a 69 años	De 70 a 74 años	De 75 a 79 años	De 80 a 84 años	De 85 y más años
V23. Motociclista lesionado por colisión con automóvil, camioneta o furgoneta										
V24. Motociclista lesionado por colisión con vehículo de transporte pesado o autobús										
V25. Motociclista lesionado por colisión con tren o vehículo de rieles										
V26. Motociclista lesionado por colisión con otros vehículos sin motor										
V27. Motociclista lesionado por colisión con objeto fijo o estacionado										
V28. Motociclista lesionado en accidente de transporte sin colisión										
V29. Motociclista lesionado en otros accidentes de transporte, y en los no especificados										
V30. Ocupante de vehículo de motor de tres ruedas lesionado por colisión con peatón o animal										
V31. Ocupante de vehículo de motor de tres ruedas lesionado por colisión con vehículo de pedal										
V32. Ocupante de vehículo de motor de tres ruedas lesionado por colisión con otro vehículo de motor de dos o tres ruedas										
V33. Ocupante de vehículo de motor de tres ruedas lesionado por colisión con automóvil, camioneta o furgoneta										
V34. Ocupante de vehículo de motor de tres ruedas lesionado por colisión con vehículo de transporte pesado o autobús										
V35. Ocupante de vehículo de motor de tres ruedas lesionado por colisión con tren o vehículo de rieles										
V36. Ocupante de vehículo de motor de tres ruedas lesionado por colisión con otros vehículos sin motor										
V37. Ocupante de vehículo de motor de tres ruedas lesionado por colisión con objeto fijo o estacionado										
V38. Ocupante de vehículo de motor de tres ruedas lesionado en accidente de transporte sin colisión										
V39. Ocupante de vehículo de motor de tres ruedas lesionado en otros accidentes de transporte, y en los no especificados										
V40. Ocupante de automóvil lesionado por colisión con peatón o animal										
V41. Ocupante de automóvil lesionado por colisión con vehículo de pedal										
V42. Ocupante de automóvil lesionado por colisión con vehículo de motor de dos o tres ruedas										
V43. Ocupante de automóvil lesionado por colisión con otro automóvil, camioneta o furgoneta	1	1	1		3					
V44. Ocupante de automóvil lesionado por colisión con vehículo de transporte pesado o autobús										
V45. Ocupante de automóvil lesionado por colisión con tren o vehículo de rieles										
V46. Ocupante de automóvil lesionado por colisión con otros vehículos sin motor										
V47. Ocupante de automóvil lesionado por colisión con objeto fijo o estacionado										
V48. Ocupante de automóvil lesionado en accidente de transporte sin colisión										

7.3. Defunciones por edad y causas a 3 caracteres. Mujeres.

1999	Total	Menos de un año	De 1 a 4 años	De 5 a 9 años	De 10 a 14 años	De 15 a 19 años	De 20 a 24 años	De 25 a 29 años	De 30 a 34 años	De 35 a 39 años
V49. Ocupante de automóvil lesionado en otros accidentes de transporte, y en los no especificados										
V50. Ocupante de camioneta o furgoneta lesionado por colisión con peatón o animal										
V51. Ocupante de camioneta o furgoneta lesionado por colisión con vehículo de pedal										
V52. Ocupante de camioneta o furgoneta lesionado por colisión con vehículo de motor de dos o tres ruedas										
V53. Ocupante de camioneta o furgoneta lesionado por colisión con automóvil, camioneta o furgoneta										
V54. Ocupante de camioneta o furgoneta lesionado por colisión con vehículo de transporte pesado o autobús										
V55. Ocupante de camioneta o furgoneta lesionado por colisión con tren o vehículo de rieles										
V56. Ocupante de camioneta o furgoneta lesionado por colisión con otros vehículos sin motor										
V57. Ocupante de camioneta o furgoneta lesionado por colisión con objeto fijo o estacionado										
V58. Ocupante de camioneta o furgoneta lesionado en accidente de transporte sin colisión										
V59. Ocupante de camioneta o furgoneta lesionado en otros accidentes de transporte, y en los no especificados										
V60. Ocupante de vehículo de transporte pesado lesionado por colisión con peatón o animal										
V61. Ocupante de vehículo de transporte pesado lesionado por colisión con vehículo de pedal										
V62. Ocupante de vehículo de transporte pesado lesionado por colisión con vehículo de motor de dos o tres ruedas										
V63. Ocupante de vehículo de transporte pesado lesionado por colisión con automóvil, camioneta o furgoneta										
V64. Ocupante de vehículo de transporte pesado lesionado por colisión con otro vehículo de transporte pesado o autobús										
V65. Ocupante de vehículo de transporte pesado lesionado por colisión con tren o vehículo de rieles										
V66. Ocupante de vehículo de transporte pesado lesionado por colisión con otros vehículos sin motor										
V67. Ocupante de vehículo de transporte pesado lesionado por colisión con objeto fijo o estacionado										
V68. Ocupante de vehículo de transporte pesado lesionado en accidente de transporte sin colisión										
V69. Ocupante de vehículo de transporte pesado lesionado en otros accidentes de transporte, y en los no especificados										
V70. Ocupante de autobús lesionado por colisión con peatón o animal										
V71. Ocupante de autobús lesionado por colisión con vehículo de pedal										
V72. Ocupante de autobús lesionado por colisión con vehículo de motor de dos o tres ruedas										
V73. Ocupante de autobús lesionado por colisión con automóvil, camioneta o furgoneta										

7.3. Defunciones por edad y causas a 3 caracteres. Mujeres.

1999	De 40 a 44 años	De 45 a 49 años	De 50 a 54 años	De 55 a 59 años	De 60 a 64 años	De 65 a 69 años	De 70 a 74 años	De 75 a 79 años	De 80 a 84 años	De 85 y más años
V49. Ocupante de automóvil lesionado en otros accidentes de transporte, y en los no especificados										
V50. Ocupante de camioneta o furgoneta lesionado por colisión con peatón o animal										
V51. Ocupante de camioneta o furgoneta lesionado por colisión con vehículo de pedal										
V52. Ocupante de camioneta o furgoneta lesionado por colisión con vehículo de motor de dos o tres ruedas										
V53. Ocupante de camioneta o furgoneta lesionado por colisión con automóvil, camioneta o furgoneta										
V54. Ocupante de camioneta o furgoneta lesionado por colisión con vehículo de transporte pesado o autobús										
V55. Ocupante de camioneta o furgoneta lesionado por colisión con tren o vehículo de rieles										
V56. Ocupante de camioneta o furgoneta lesionado por colisión con otros vehículos sin motor										
V57. Ocupante de camioneta o furgoneta lesionado por colisión con objeto fijo o estacionado										
V58. Ocupante de camioneta o furgoneta lesionado en accidente de transporte sin colisión										
V59. Ocupante de camioneta o furgoneta lesionado en otros accidentes de transporte, y en los no especificados										
V60. Ocupante de vehículo de transporte pesado lesionado por colisión con peatón o animal										
V61. Ocupante de vehículo de transporte pesado lesionado por colisión con vehículo de pedal										
V62. Ocupante de vehículo de transporte pesado lesionado por colisión con vehículo de motor de dos o tres ruedas										
V63. Ocupante de vehículo de transporte pesado lesionado por colisión con automóvil, camioneta o furgoneta										
V64. Ocupante de vehículo de transporte pesado lesionado por colisión con otro vehículo de transporte pesado o autobús										
V65. Ocupante de vehículo de transporte pesado lesionado por colisión con tren o vehículo de rieles										
V66. Ocupante de vehículo de transporte pesado lesionado por colisión con otros vehículos sin motor										
V67. Ocupante de vehículo de transporte pesado lesionado por colisión con objeto fijo o estacionado										
V68. Ocupante de vehículo de transporte pesado lesionado en accidente de transporte sin colisión										
V69. Ocupante de vehículo de transporte pesado lesionado en otros accidentes de transporte, y en los no especificados										
V70. Ocupante de autobús lesionado por colisión con peatón o animal										
V71. Ocupante de autobús lesionado por colisión con vehículo de pedal										
V72. Ocupante de autobús lesionado por colisión con vehículo de motor de dos o tres ruedas										
V73. Ocupante de autobús lesionado por colisión con automóvil, camioneta o furgoneta										

7.3. Defunciones por edad y causas a 3 caracteres. Mujeres.

1999	Total	Menos de un año	De 1 a 4 años	De 5 a 9 años	De 10 a 14 años	De 15 a 19 años	De 20 a 24 años	De 25 a 29 años	De 30 a 34 años	De 35 a 39 años
V74. Ocupante de autobús lesionado por colisión con vehículo de transporte pesado o autobús										
V75. Ocupante de autobús lesionado por colisión con tren o vehículo de rieles										
V76. Ocupante de autobús lesionado por colisión con otros vehículos sin motor										
V77. Ocupante de autobús lesionado por colisión con objeto fijo o estacionado										
V78. Ocupante de autobús lesionado en accidente de transporte sin colisión										
V79. Ocupante de autobús lesionado en otros accidentes de transporte, y en los no especificados										
V80. Jinete u ocupante de vehículo de tracción animal lesionado en accidente de transporte										
V81. Ocupante de tren o vehículo de rieles lesionado en accidente de transporte										
V82. Ocupante de tranvía lesionado en accidente de transporte										
V83. Ocupante de vehículo especial (de motor) para uso principalmente en plantas industriales lesionado en accidente de transporte										
V84. Ocupante de vehículo especial (de motor) para uso principalmente en agricultura lesionado en accidente de transporte										
V85. Ocupante de vehículo especial (de motor) para construcción lesionado en accidente de transporte										
V86. Ocupante de vehículo especial para todo terreno o de otro vehículo de motor para uso fuera de la carretera lesionado en accidente de transporte										
V87. Accidente de tránsito de tipo especificado, pero donde se desconoce el modo de transporte de la víctima										
V88. Accidente no de tránsito de tipo especificado, pero donde se desconoce el modo de transporte de la víctima										
V89. Accidente de vehículo de motor o sin motor, tipo de vehículo no especificado	18		1			2	1			3
V90. Accidente de embarcación que causa ahogamiento y sumersión										
V91. Accidente de embarcación que causa otros tipos de traumatismo										
V92. Ahogamiento y sumersión relacionados con transporte por agua, sin accidente a la embarcación										
V93. Accidente en una embarcación, sin accidente a la embarcación, que no causa ahogamiento o sumersión										
V94. Otros accidentes de transporte por agua, y los no especificados										
V95. Accidente de aeronave de motor, con ocupante lesionado										
V96. Accidente de aeronave sin motor, con ocupante lesionado										
V97. Otros accidentes de transporte aéreo especificados										
V98. Otros accidentes de transporte especificados										
V99. Accidente de transporte no especificado										
W00. Caída en el mismo nivel por hielo o nieve										
W01. Caída en el mismo nivel por deslizamiento, tropezón y traspíe										

7.3. Defunciones por edad y causas a 3 caracteres. Mujeres.

1999	De 40 a 44 años	De 45 a 49 años	De 50 a 54 años	De 55 a 59 años	De 60 a 64 años	De 65 a 69 años	De 70 a 74 años	De 75 a 79 años	De 80 a 84 años	De 85 y más años
V74. Ocupante de autobús lesionado por colisión con vehículo de transporte pesado o autobús										
V75. Ocupante de autobús lesionado por colisión con tren o vehículo de rieles										
V76. Ocupante de autobús lesionado por colisión con otros vehículos sin motor										
V77. Ocupante de autobús lesionado por colisión con objeto fijo o estacionado										
V78. Ocupante de autobús lesionado en accidente de transporte sin colisión										
V79. Ocupante de autobús lesionado en otros accidentes de transporte, y en los no especificados										
V80. Jinete u ocupante de vehículo de tracción animal lesionado en accidente de transporte										
V81. Ocupante de tren o vehículo de rieles lesionado en accidente de transporte										
V82. Ocupante de tranvía lesionado en accidente de transporte										
V83. Ocupante de vehículo especial (de motor) para uso principalmente en plantas industriales lesionado en accidente de transporte										
V84. Ocupante de vehículo especial (de motor) para uso principalmente en agricultura lesionado en accidente de transporte										
V85. Ocupante de vehículo especial (de motor) para construcción lesionado en accidente de transporte										
V86. Ocupante de vehículo especial para todo terreno o de otro vehículo de motor para uso fuera de la carretera lesionado en accidente de transporte										
V87. Accidente de tránsito de tipo especificado, pero donde se desconoce el modo de transporte de la víctima										
V88. Accidente no de tránsito de tipo especificado, pero donde se desconoce el modo de transporte de la víctima										
V89. Accidente de vehículo de motor o sin motor, tipo de vehículo no especificado	1	2	2	1			1	1	1	2
V90. Accidente de embarcación que causa ahogamiento y sumersión										
V91. Accidente de embarcación que causa otros tipos de traumatismo										
V92. Ahogamiento y sumersión relacionados con transporte por agua, sin accidente a la embarcación										
V93. Accidente en una embarcación, sin accidente a la embarcación, que no causa ahogamiento o sumersión										
V94. Otros accidentes de transporte por agua, y los no especificados										
V95. Accidente de aeronave de motor, con ocupante lesionado										
V96. Accidente de aeronave sin motor, con ocupante lesionado										
V97. Otros accidentes de transporte aéreo especificados										
V98. Otros accidentes de transporte especificados										
V99. Accidente de transporte no especificado										
W00. Caída en el mismo nivel por hielo o nieve										
W01. Caída en el mismo nivel por deslizamiento, tropezón y traspíe										

7.3. Defunciones por edad y causas a 3 caracteres. Mujeres.

1999	Total	Menos de un año	De 1 a 4 años	De 5 a 9 años	De 10 a 14 años	De 15 a 19 años	De 20 a 24 años	De 25 a 29 años	De 30 a 34 años	De 35 a 39 años
W02. Caída por patines para hielo, esquís, patines de ruedas o patineta										
W03. Otras caídas en el mismo nivel por colisión con o por empujón de otra persona										
W04. Caída al ser trasladado o sostenido por otras personas										
W05. Caída que implica silla de ruedas										
W06. Caída que implica cama	2									
W07. Caída que implica silla										
W08. Caída que implica otro mueble										
W09. Caída que implica equipos para juegos infantiles										
W10. Caída en o desde escalera y escalones	1									
W11. Caída en o desde escaleras manuales										
W12. Caída en o desde andamio										
W13. Caída desde, fuera o a través de un edificio u otra construcción										
W14. Caída desde un árbol										
W15. Caída desde peñasco										
W16. Salto o zambullida dentro del agua que causa otro traumatismo sin sumersión o ahogamiento										
W17. Otras caídas de un nivel a otro	1									
W18. Otras caídas en el mismo nivel										
W19. Caída no especificada	11									
W20. Golpe por objeto arrojado, proyectado o que cae										
W21. Golpe contra o golpeado por equipo para deportes										
W22. Golpe contra o golpeado por otros objetos	1			1						
W23. Atrapado, aplastado, trabado o apretado en o entre objetos										
W24. Contacto traumático con dispositivos de elevación y transmisión, no clasificados en otra parte										
W25. Contacto traumático con vidrio cortante										
W26. Contacto traumático con cuchillo, espada, daga o puñal										
W27. Contacto traumático con herramientas manuales sin motor										
W28. Contacto traumático con cortadora de césped, con motor										
W29. Contacto traumático con otras herramientas manuales y artefactos del hogar, con motor										
W30. Contacto traumático con maquinaria agrícola										
W31. Contacto traumático con otras maquinarias, y las no especificadas										
W32. Disparo de arma corta										
W33. Disparo de rifle, escopeta y arma larga										
W34. Disparo de otras armas de fuego, y las no especificadas										
W35. Explosión y rotura de caldera										
W36. Explosión y rotura de cilindro con gas										
W37. Explosión y rotura de neumático, tubo o manguera de goma presurizada										
W38. Explosión y rotura de otros dispositivos presurizados especificados										
W39. Explosión de fuegos artificiales										
W40. Explosión de otros materiales										
W41. Exposición a chorro de alta presión										
W42. Exposición al ruido										
W43. Exposición a vibraciones										

7.3. Defunciones por edad y causas a 3 caracteres. Mujeres.

1999	De 40 a 44 años	De 45 a 49 años	De 50 a 54 años	De 55 a 59 años	De 60 a 64 años	De 65 a 69 años	De 70 a 74 años	De 75 a 79 años	De 80 a 84 años	De 85 y más años
W02. Caída por patines para hielo, esquís, patines de ruedas o patineta										
W03. Otras caídas en el mismo nivel por colisión con o por empujón de otra persona										
W04. Caída al ser trasladado o sostenido por otras personas										
W05. Caída que implica silla de ruedas										
W06. Caída que implica cama										2
W07. Caída que implica silla										
W08. Caída que implica otro mueble										
W09. Caída que implica equipos para juegos infantiles										
W10. Caída en o desde escalera y escalones								1		
W11. Caída en o desde escaleras manuales										
W12. Caída en o desde andamio										
W13. Caída desde, fuera o a través de un edificio u otra construcción										
W14. Caída desde un árbol										
W15. Caída desde peñasco										
W16. Salto o zambullida dentro del agua que causa otro traumatismo sin sumersión o ahogamiento										
W17. Otras caídas de un nivel a otro									1	
W18. Otras caídas en el mismo nivel										
W19. Caída no especificada							1	1	4	5
W20. Golpe por objeto arrojado, proyectado o que cae										
W21. Golpe contra o golpeado por equipo para deportes										
W22. Golpe contra o golpeado por otros objetos										
W23. Atrapado, aplastado, trabado o apretado en o entre objetos										
W24. Contacto traumático con dispositivos de elevación y transmisión, no clasificados en otra parte										
W25. Contacto traumático con vidrio cortante										
W26. Contacto traumático con cuchillo, espada, daga o puñal										
W27. Contacto traumático con herramientas manuales sin motor										
W28. Contacto traumático con cortadora de césped, con motor										
W29. Contacto traumático con otras herramientas manuales y artefactos del hogar, con motor										
W30. Contacto traumático con maquinaria agrícola										
W31. Contacto traumático con otras maquinarias, y las no especificadas										
W32. Disparo de arma corta										
W33. Disparo de rifle, escopeta y arma larga										
W34. Disparo de otras armas de fuego, y las no especificadas										
W35. Explosión y rotura de caldera										
W36. Explosión y rotura de cilindro con gas										
W37. Explosión y rotura de neumático, tubo o manguera de goma presurizada										
W38. Explosión y rotura de otros dispositivos presurizados especificados										
W39. Explosión de fuegos artificiales										
W40. Explosión de otros materiales										
W41. Exposición a chorro de alta presión										
W42. Exposición al ruido										
W43. Exposición a vibraciones										

7.3. Defunciones por edad y causas a 3 caracteres. Mujeres.

1999	Total	Menos de un año	De 1 a 4 años	De 5 a 9 años	De 10 a 14 años	De 15 a 19 años	De 20 a 24 años	De 25 a 29 años	De 30 a 34 años	De 35 a 39 años
W44. Cuerpo extraño que penetra por el ojo u orificio natural										
W45. Cuerpo extraño que penetra a través de la piel										
W49. Exposición a otras fuerzas mecánicas inanimadas, y las no especificadas										
W50. Aporreo, golpe, mordedura, patada, rasguño o torcedura infligidos por otra persona										
W51. Choque o empujón contra otra persona										
W52. Persona aplastada, empujada o pisoteada por una multitud o estampida humana										
W53. Mordedura de rata										
W54. Mordedura o ataque de perro										
W55. Mordedura o ataque de otros mamíferos										
W56. Contacto traumático con animales marinos										
W57. Mordedura o picadura de insectos y otros artrópodos no venenosos										
W58. Mordedura o ataque de cocodrilo o caimán										
W59. Mordedura o aplastamiento por otros reptiles										
W60. Contacto traumático con agujones, espinas u hojas cortantes de plantas										
W64. Exposición a otras fuerzas mecánicas animadas, y las no especificadas										
W65. Ahogamiento y sumersión mientras se está en la bañera										
W66. Ahogamiento y sumersión consecutivos a caída en la bañera										
W67. Ahogamiento y sumersión mientras se está en una piscina										
W68. Ahogamiento y sumersión consecutivos a caída en una piscina										
W69. Ahogamiento y sumersión mientras se está en aguas naturales										
W70. Ahogamiento y sumersión posterior a caída en aguas naturales										
W73. Otros ahogamientos y sumersiones especificados										
W74. Ahogamiento y sumersión no especificados	1									
W75. Sofocación y estrangulamiento accidental en la cama										
W76. Otros estrangulamientos y ahorcamientos accidentales										
W77. Obstrucción de la respiración debida a hundimiento, caída de tierra u otras sustancias										
W78. Inhalación de contenidos gástricos										
W79. Inhalación e ingestión de alimento que causa obstrucción de las vías respiratorias										
W80. Inhalación e ingestión de otros objetos que causan obstrucción de las vías respiratorias										
W81. Confinado o atrapado en un ambiente con bajo contenido de oxígeno										
W83. Otras obstrucciones especificadas de la respiración										
W84. Obstrucción no especificada de la respiración	1									
W85. Exposición a líneas de transmisión eléctrica										
W86. Exposición a otras corrientes eléctricas especificadas										
W87. Exposición a corriente eléctrica no especificada										
W88. Exposición a radiación ionizante										
W89. Exposición a fuente de luz visible y ultravioleta, de origen artificial										

7.3. Defunciones por edad y causas a 3 caracteres. Mujeres.

1999	De 40 a 44 años	De 45 a 49 años	De 50 a 54 años	De 55 a 59 años	De 60 a 64 años	De 65 a 69 años	De 70 a 74 años	De 75 a 79 años	De 80 a 84 años	De 85 y más años
W44. Cuerpo extraño que penetra por el ojo u orificio natural										
W45. Cuerpo extraño que penetra a través de la piel										
W49. Exposición a otras fuerzas mecánicas inanimadas, y las no especificadas										
W50. Aporreo, golpe, mordedura, patada, rasguño o torcedura infligidos por otra persona										
W51. Choque o empujón contra otra persona										
W52. Persona aplastada, empujada o pisoteada por una multitud o estampida humana										
W53. Mordedura de rata										
W54. Mordedura o ataque de perro										
W55. Mordedura o ataque de otros mamíferos										
W56. Contacto traumático con animales marinos										
W57. Mordedura o picadura de insectos y otros artrópodos no venenosos										
W58. Mordedura o ataque de cocodrilo o caimán										
W59. Mordedura o aplastamiento por otros reptiles										
W60. Contacto traumático con agujones, espinas u hojas cortantes de plantas										
W64. Exposición a otras fuerzas mecánicas animadas, y las no especificadas										
W65. Ahogamiento y sumersión mientras se está en la bañera										
W66. Ahogamiento y sumersión consecutivos a caída en la bañera										
W67. Ahogamiento y sumersión mientras se está en una piscina										
W68. Ahogamiento y sumersión consecutivos a caída en una piscina										
W69. Ahogamiento y sumersión mientras se está en aguas naturales										
W70. Ahogamiento y sumersión posterior a caída en aguas naturales										
W73. Otros ahogamientos y sumersiones especificados										
W74. Ahogamiento y sumersión no especificados							1			
W75. Sofocación y estrangulamiento accidental en la cama										
W76. Otros estrangulamientos y ahorcamientos accidentales										
W77. Obstrucción de la respiración debida a hundimiento, caída de tierra u otras sustancias										
W78. Inhalación de contenidos gástricos										
W79. Inhalación e ingestión de alimento que causa obstrucción de las vías respiratorias										
W80. Inhalación e ingestión de otros objetos que causan obstrucción de las vías respiratorias										
W81. Confinado o atrapado en un ambiente con bajo contenido de oxígeno										
W83. Otras obstrucciones especificadas de la respiración										
W84. Obstrucción no especificada de la respiración				1						
W85. Exposición a líneas de transmisión eléctrica										
W86. Exposición a otras corrientes eléctricas especificadas										
W87. Exposición a corriente eléctrica no especificada										
W88. Exposición a radiación ionizante										
W89. Exposición a fuente de luz visible y ultravioleta, de origen artificial										

7.3. Defunciones por edad y causas a 3 caracteres. Mujeres.

1999	Total	Menos de un año	De 1 a 4 años	De 5 a 9 años	De 10 a 14 años	De 15 a 19 años	De 20 a 24 años	De 25 a 29 años	De 30 a 34 años	De 35 a 39 años
W90. Exposición a otros tipos de radiación no ionizante										
W91. Exposición a radiación de tipo no especificado										
W92. Exposición a calor excesivo de origen artificial										
W93. Exposición a frío excesivo de origen artificial										
W94. Exposición a presión de aire alta y baja y a cambios en la presión del aire										
W99. Exposición a otros factores ambientales y a los no especificados, de origen artificial										
X00. Exposición a fuego no controlado en edificio u otra construcción										
X01. Exposición a fuego no controlado en lugar que no es edificio u otra construcción										
X02. Exposición a fuego controlado en edificio u otra construcción	2									
X03. Exposición a fuego controlado en lugar que no es edificio u otra construcción										
X04. Exposición a ignición de material altamente inflamable	1								1	
X05. Exposición a ignición o fusión de ropas de dormir										
X06. Exposición a ignición o fusión de otras ropas y accesorios										
X08. Exposición a otros humos, fuegos o llamas especificados										
X09. Exposición a humos, fuegos o llamas no especificados	2									
X10. Contacto con bebidas, alimentos, grasas y aceites para cocinar, calientes										
X11. Contacto con agua caliente corriente										
X12. Contacto con otros líquidos calientes										
X13. Contacto con vapor de agua y otros vapores calientes										
X14. Contacto con aire y gases calientes										
X15. Contacto con utensilios domésticos calientes										
X16. Contacto con radiadores, cañerías y artefactos para calefacción, calientes										
X17. Contacto con máquinas, motores y herramientas calientes										
X18. Contacto con otros metales calientes										
X19. Contacto con otras sustancias calientes, y las no especificadas										
X20. Contacto traumático con serpientes y lagartos venenosos										
X21. Contacto traumático con arañas venenosas										
X22. Contacto traumático con escorpión										
X23. Contacto traumático con avispones, avispas y abejas										
X24. Contacto traumático con centípodos y miriápodos venenosos (tropicales)										
X25. Contacto traumático con otros artrópodos venenosos especificados										
X26. Contacto traumático con animales y plantas marinas venenosos										
X27. Contacto traumático con otros animales venenosos especificados										
X28. Contacto traumático con otras plantas venenosas especificadas										
X29. Contacto traumático con animales y plantas venenosos no especificados										
X30. Exposición al calor natural excesivo										
X31. Exposición al frío natural excesivo										

7.3. Defunciones por edad y causas a 3 caracteres. Mujeres.

1999	De 40 a 44 años	De 45 a 49 años	De 50 a 54 años	De 55 a 59 años	De 60 a 64 años	De 65 a 69 años	De 70 a 74 años	De 75 a 79 años	De 80 a 84 años	De 85 y más años
W90. Exposición a otros tipos de radiación no ionizante										
W91. Exposición a radiación de tipo no especificado										
W92. Exposición a calor excesivo de origen artificial										
W93. Exposición a frío excesivo de origen artificial										
W94. Exposición a presión de aire alta y baja y a cambios en la presión del aire										
W99. Exposición a otros factores ambientales y a los no especificados, de origen artificial										
X00. Exposición a fuego no controlado en edificio u otra construcción										
X01. Exposición a fuego no controlado en lugar que no es edificio u otra construcción										
X02. Exposición a fuego controlado en edificio u otra construcción							1			1
X03. Exposición a fuego controlado en lugar que no es edificio u otra construcción										
X04. Exposición a ignición de material altamente inflamable										
X05. Exposición a ignición o fusión de ropas de dormir										
X06. Exposición a ignición o fusión de otras ropas y accesorios										
X08. Exposición a otros humos, fuegos o llamas especificados										
X09. Exposición a humos, fuegos o llamas no especificados						1			1	
X10. Contacto con bebidas, alimentos, grasas y aceites para cocinar, calientes										
X11. Contacto con agua caliente corriente										
X12. Contacto con otros líquidos calientes										
X13. Contacto con vapor de agua y otros vapores calientes										
X14. Contacto con aire y gases calientes										
X15. Contacto con utensilios domésticos calientes										
X16. Contacto con radiadores, cañerías y artefactos para calefacción, calientes										
X17. Contacto con máquinas, motores y herramientas calientes										
X18. Contacto con otros metales calientes										
X19. Contacto con otras sustancias calientes, y las no especificadas										
X20. Contacto traumático con serpientes y lagartos venenosos										
X21. Contacto traumático con arañas venenosas										
X22. Contacto traumático con escorpión										
X23. Contacto traumático con avispones, avispas y abejas										
X24. Contacto traumático con centípodos y miriápodos venenosos (tropicales)										
X25. Contacto traumático con otros artrópodos venenosos especificados										
X26. Contacto traumático con animales y plantas marinas venenosos										
X27. Contacto traumático con otros animales venenosos especificados										
X28. Contacto traumático con otras plantas venenosas especificadas										
X29. Contacto traumático con animales y plantas venenosos no especificados										
X30. Exposición al calor natural excesivo										
X31. Exposición al frío natural excesivo										

7.3. Defunciones por edad y causas a 3 caracteres. Mujeres.

1999	Total	Menos de un año	De 1 a 4 años	De 5 a 9 años	De 10 a 14 años	De 15 a 19 años	De 20 a 24 años	De 25 a 29 años	De 30 a 34 años	De 35 a 39 años
X32. Exposición a rayos solares										
X33. Víctima de rayo										
X34. Víctima de terremoto										
X35. Víctima de erupción volcánica										
X36. Víctima de avalancha, derrumbe y otros movimientos de tierra										
X37. Víctima de tormenta cataclísmica										
X38. Víctima de inundación										
X39. Exposición a otras fuerzas de la naturaleza, y las no especificadas										
X40. Envenenamiento accidental por, y exposición a analgésicos no narcóticos, antipiréticos y antirreumáticos										
X41. Envenenamiento accidental por, y exposición a drogas antiepilépticas, sedantes, hipnóticas, antiparkinsonianas y psicotrópicas, no clasificadas en otra parte										
X42. Envenenamiento accidental por, y exposición a narcóticos y psicodislépticos [alucinógenos], no clasificados en otra parte	2						1	1		
X43. Envenenamiento accidental por, y exposición a otras drogas que actúan sobre el sistema nervioso autónomo										
X44. Envenenamiento accidental por, y exposición a otras drogas, medicamentos y sustancias biológicas, y los no especificados										
X45. Envenenamiento accidental por, y exposición al alcohol	1									1
X46. Envenenamiento accidental por, y exposición a disolventes orgánicos e hidrocarburos halogenados y sus vapores										
X47. Envenenamiento accidental por, y exposición a otros gases y vapores	1									
X48. Envenenamiento accidental por, y exposición a plaguicidas										
X49. Envenenamiento accidental por, y exposición a otros productos químicos y sustancias nocivas, y los no especificados	1									
X50. Exceso de esfuerzo y movimientos extenuantes y repetitivos										
X51. Viajes y desplazamientos										
X52. Permanencia prolongada en ambiente sin gravedad										
X53. Privación de alimentos										
X54. Privación de agua										
X57. Privación no especificada										
X58. Exposición a otros factores especificados										
X59. Exposición a factores no especificados	4									
X60. Envenenamiento autoinfligido intencionalmente por, y exposición a analgésicos no narcóticos, antipiréticos y antirreumáticos										
X61. Envenenamiento autoinfligido intencionalmente por, y exposición a drogas antiepilépticas, sedantes, hipnóticas, antiparkinsonianas y psicotrópicas, no clasificadas en otra parte										
X62. Envenenamiento autoinfligido intencionalmente por, y exposición a narcóticos y psicodislépticos [alucinógenos], no clasificados en otra parte										
X63. Envenenamiento autoinfligido intencionalmente por, y exposición a otras drogas que actúan sobre el sistema nervioso autónomo										

7.3. Defunciones por edad y causas a 3 caracteres. Mujeres.

1999	De 40 a 44 años	De 45 a 49 años	De 50 a 54 años	De 55 a 59 años	De 60 a 64 años	De 65 a 69 años	De 70 a 74 años	De 75 a 79 años	De 80 a 84 años	De 85 y más años
X32. Exposición a rayos solares										
X33. Víctima de rayo										
X34. Víctima de terremoto										
X35. Víctima de erupción volcánica										
X36. Víctima de avalancha, derrumbe y otros movimientos de tierra										
X37. Víctima de tormenta cataclísmica										
X38. Víctima de inundación										
X39. Exposición a otras fuerzas de la naturaleza, y las no especificadas										
X40. Envenenamiento accidental por, y exposición a analgésicos no narcóticos, antipiréticos y antirreumáticos										
X41. Envenenamiento accidental por, y exposición a drogas antiepilépticas, sedantes, hipnóticas, antiparkinsonianas y psicotrópicas, no clasificadas en otra parte										
X42. Envenenamiento accidental por, y exposición a narcóticos y psicodislépticos [alucinógenos], no clasificados en otra parte										
X43. Envenenamiento accidental por, y exposición a otras drogas que actúan sobre el sistema nervioso autónomo										
X44. Envenenamiento accidental por, y exposición a otras drogas, medicamentos y sustancias biológicas, y los no especificados										
X45. Envenenamiento accidental por, y exposición al alcohol										
X46. Envenenamiento accidental por, y exposición a disolventes orgánicos e hidrocarburos halogenados y sus vapores										
X47. Envenenamiento accidental por, y exposición a otros gases y vapores								1		
X48. Envenenamiento accidental por, y exposición a plaguicidas										
X49. Envenenamiento accidental por, y exposición a otros productos químicos y sustancias nocivas, y los no especificados								1		
X50. Exceso de esfuerzo y movimientos extenuantes y repetitivos										
X51. Viajes y desplazamientos										
X52. Permanencia prolongada en ambiente sin gravedad										
X53. Privación de alimentos										
X54. Privación de agua										
X57. Privación no especificada										
X58. Exposición a otros factores especificados										
X59. Exposición a factores no especificados							2		2	
X60. Envenenamiento autoinfligido intencionalmente por, y exposición a analgésicos no narcóticos, antipiréticos y antirreumáticos										
X61. Envenenamiento autoinfligido intencionalmente por, y exposición a drogas antiepilépticas, sedantes, hipnóticas, antiparkinsonianas y psicotrópicas, no clasificadas en otra parte										
X62. Envenenamiento autoinfligido intencionalmente por, y exposición a narcóticos y psicodislépticos [alucinógenos], no clasificados en otra parte										
X63. Envenenamiento autoinfligido intencionalmente por, y exposición a otras drogas que actúan sobre el sistema nervioso autónomo										

7.3. Defunciones por edad y causas a 3 caracteres. Mujeres.

1999	Total	Menos de un año	De 1 a 4 años	De 5 a 9 años	De 10 a 14 años	De 15 a 19 años	De 20 a 24 años	De 25 a 29 años	De 30 a 34 años	De 35 a 39 años
X64. Envenenamiento autoinfligido intencionalmente por, y exposición a otras drogas, medicamentos y sustancias biológicas, y los no especificados	1									
X65. Envenenamiento autoinfligido intencionalmente por, y exposición al alcohol										
X66. Envenenamiento autoinfligido intencionalmente por, y exposición a disolventes orgánicos e hidrocarburos halogenados y sus vapores										
X67. Envenenamiento autoinfligido intencionalmente por, y exposición a otros gases y vapores										
X68. Envenenamiento autoinfligido intencionalmente por, y exposición a plaguicidas										
X69. Envenenamiento autoinfligido intencionalmente por, y exposición a otros productos químicos y sustancias nocivas, y los no especificados	4						1			
X70. Lesión autoinfligida intencionalmente por ahorcamiento, estrangulamiento o sofocación	10								1	
X71. Lesión autoinfligida intencionalmente por ahogamiento y sumersión	2									
X72. Lesión autoinfligida intencionalmente por disparo de arma corta										
X73. Lesión autoinfligida intencionalmente por disparo de rifle, escopeta y arma larga										
X74. Lesión autoinfligida intencionalmente por disparo de otras armas de fuego, y las no especificadas										
X75. Lesión autoinfligida intencionalmente por material explosivo										
X76. Lesión autoinfligida intencionalmente por humo, fuego y llamas										
X77. Lesión autoinfligida intencionalmente por vapor de agua, vapores y objetos calientes										
X78. Lesión autoinfligida intencionalmente por objeto cortante										
X79. Lesión autoinfligida intencionalmente por objeto romo o sin filo										
X80. Lesión autoinfligida intencionalmente al saltar desde un lugar elevado	9					1	2			
X81. Lesión autoinfligida intencionalmente por arrojar o colocarse delante de objeto en movimiento	1									
X82. Lesión autoinfligida intencionalmente por colisión de vehículo de motor										
X83. Lesión autoinfligida intencionalmente por otros medios especificados										
X84. Lesión autoinfligida intencionalmente por medios no especificados										
X85. Agresión con drogas, medicamentos y sustancias biológicas										
X86. Agresión con sustancia corrosiva										
X87. Agresión con plaguicidas										
X88. Agresión con gases y vapores										
X89. Agresión con otros productos químicos y sustancias nocivas especificadas	1									
X90. Agresión con productos químicos y sustancias nocivas no especificadas										
X91. Agresión por ahorcamiento, estrangulamiento y sofocación										
X92. Agresión por ahogamiento y sumersión										
X93. Agresión con disparo de arma corta										

7.3. Defunciones por edad y causas a 3 caracteres. Mujeres.

1999	De 40 a 44 años	De 45 a 49 años	De 50 a 54 años	De 55 a 59 años	De 60 a 64 años	De 65 a 69 años	De 70 a 74 años	De 75 a 79 años	De 80 a 84 años	De 85 y más años
X64. Envenenamiento autoinfligido intencionalmente por, y exposición a otras drogas, medicamentos y sustancias biológicas, y los no especificados	1									
X65. Envenenamiento autoinfligido intencionalmente por, y exposición al alcohol										
X66. Envenenamiento autoinfligido intencionalmente por, y exposición a disolventes orgánicos e hidrocarburos halogenados y sus vapores										
X67. Envenenamiento autoinfligido intencionalmente por, y exposición a otros gases y vapores										
X68. Envenenamiento autoinfligido intencionalmente por, y exposición a plaguicidas										
X69. Envenenamiento autoinfligido intencionalmente por, y exposición a otros productos químicos y sustancias nocivas, y los no especificados							1	1	1	
X70. Lesión autoinfligida intencionalmente por ahorcamiento, estrangulamiento o sofocación	1		1		1	2		2	1	1
X71. Lesión autoinfligida intencionalmente por ahogamiento y sumersión						1	1			
X72. Lesión autoinfligida intencionalmente por disparo de arma corta										
X73. Lesión autoinfligida intencionalmente por disparo de rifle, escopeta y arma larga										
X74. Lesión autoinfligida intencionalmente por disparo de otras armas de fuego, y las no especificadas										
X75. Lesión autoinfligida intencionalmente por material explosivo										
X76. Lesión autoinfligida intencionalmente por humo, fuego y llamas										
X77. Lesión autoinfligida intencionalmente por vapor de agua, vapores y objetos calientes										
X78. Lesión autoinfligida intencionalmente por objeto cortante										
X79. Lesión autoinfligida intencionalmente por objeto romo o sin filo										
X80. Lesión autoinfligida intencionalmente al saltar desde un lugar elevado	1			1		1	2	1		
X81. Lesión autoinfligida intencionalmente por arrojar o colocarse delante de objeto en movimiento					1					
X82. Lesión autoinfligida intencionalmente por colisión de vehículo de motor										
X83. Lesión autoinfligida intencionalmente por otros medios especificados										
X84. Lesión autoinfligida intencionalmente por medios no especificados										
X85. Agresión con drogas, medicamentos y sustancias biológicas										
X86. Agresión con sustancia corrosiva										
X87. Agresión con plaguicidas										
X88. Agresión con gases y vapores										
X89. Agresión con otros productos químicos y sustancias nocivas especificadas								1		
X90. Agresión con productos químicos y sustancias nocivas no especificadas										
X91. Agresión por ahorcamiento, estrangulamiento y sofocación										
X92. Agresión por ahogamiento y sumersión										
X93. Agresión con disparo de arma corta										

7.3. Defunciones por edad y causas a 3 caracteres. Mujeres.

1999	Total	Menos de un año	De 1 a 4 años	De 5 a 9 años	De 10 a 14 años	De 15 a 19 años	De 20 a 24 años	De 25 a 29 años	De 30 a 34 años	De 35 a 39 años
X94. Agresión con disparo de rifle, escopeta y arma larga										
X95. Agresión con disparo de otras armas de fuego, y las no especificadas										
X96. Agresión con material explosivo										
X97. Agresión con humo, fuego y llamas										
X98. Agresión con vapor de agua, vapores y objetos calientes										
X99. Agresión con objeto cortante	2									1
Y00. Agresión con objeto romo o sin filo										
Y01. Agresión por empujón desde un lugar elevado										
Y02. Agresión por empujar o colocar a la víctima delante de objeto en movimiento										
Y03. Agresión por colisión de vehículo de motor										
Y04. Agresión con fuerza corporal										
Y05. Agresión sexual con fuerza corporal										
Y06. Negligencia y abandono										
Y07. Otros síndromes de maltrato										
Y08. Agresión por otros medios especificados										
Y09. Agresión por medios no especificados	1									
Y10. Envenenamiento por, y exposición a analgésicos no narcóticos, antipiréticos y antirreumáticos, de intención no determinada										
Y11. Envenenamiento por, y exposición a drogas antiepilépticas, sedantes, hipnóticas, antiparkinsonianas y psicotrópicas, no clasificadas en otra parte, de intención no determinada										
Y12. Envenenamiento por, y exposición a narcóticos y psicodislépticos [alucinógenos], no clasificados en otra parte, de intención no determinada										
Y13. Envenenamiento por, y exposición a otras drogas que actúan sobre el sistema nervioso autónomo, de intención no determinada										
Y14. Envenenamiento por, y exposición a otras drogas, medicamentos y sustancias biológicas, y las no especificadas, de intención no determinada										
Y15. Envenenamiento por, y exposición al alcohol, de intención no determinada										
Y16. Envenenamiento por, y exposición a disolventes orgánicos e hidrocarburos halogenados y sus vapores, de intención no determinada										
Y17. Envenenamiento por, y exposición a otros gases y vapores, de intención no determinada										
Y18. Envenenamiento por, y exposición a plaguicidas, de intención no determinada										
Y19. Envenenamiento por, y exposición a otros productos químicos y sustancias nocivas, y los no especificados, de intención no determinada										
Y20. Ahorcamiento, estrangulamiento y sofocación, de intención no determinada										
Y21. Ahogamiento y sumersión, de intención no determinada										
Y22. Disparo de arma corta, de intención no determinada										
Y23. Disparo de rifle, escopeta y arma larga, de intención no determinada										
Y24. Disparo de otras armas de fuego, y las no especificadas, de intención no determinada										

7.3. Defunciones por edad y causas a 3 caracteres. Mujeres.

1999	De 40 a 44 años	De 45 a 49 años	De 50 a 54 años	De 55 a 59 años	De 60 a 64 años	De 65 a 69 años	De 70 a 74 años	De 75 a 79 años	De 80 a 84 años	De 85 y más años
X94. Agresión con disparo de rifle, escopeta y arma larga										
X95. Agresión con disparo de otras armas de fuego, y las no especificadas										
X96. Agresión con material explosivo										
X97. Agresión con humo, fuego y llamas										
X98. Agresión con vapor de agua, vapores y objetos calientes										
X99. Agresión con objeto cortante						1				
Y00. Agresión con objeto romo o sin filo										
Y01. Agresión por empujón desde un lugar elevado										
Y02. Agresión por empujar o colocar a la víctima delante de objeto en movimiento										
Y03. Agresión por colisión de vehículo de motor										
Y04. Agresión con fuerza corporal										
Y05. Agresión sexual con fuerza corporal										
Y06. Negligencia y abandono										
Y07. Otros síndromes de maltrato										
Y08. Agresión por otros medios especificados										
Y09. Agresión por medios no especificados		1								
Y10. Envenenamiento por, y exposición a analgésicos no narcóticos, antipiréticos y antirreumáticos, de intención no determinada										
Y11. Envenenamiento por, y exposición a drogas antiepilépticas, sedantes, hipnóticas, antiparkinsonianas y psicotrópicas, no clasificadas en otra parte, de intención no determinada										
Y12. Envenenamiento por, y exposición a narcóticos y psicodislépticos [alucinógenos], no clasificados en otra parte, de intención no determinada										
Y13. Envenenamiento por, y exposición a otras drogas que actúan sobre el sistema nervioso autónomo, de intención no determinada										
Y14. Envenenamiento por, y exposición a otras drogas, medicamentos y sustancias biológicas, y las no especificadas, de intención no determinada										
Y15. Envenenamiento por, y exposición al alcohol, de intención no determinada										
Y16. Envenenamiento por, y exposición a disolventes orgánicos e hidrocarburos halogenados y sus vapores, de intención no determinada										
Y17. Envenenamiento por, y exposición a otros gases y vapores, de intención no determinada										
Y18. Envenenamiento por, y exposición a plaguicidas, de intención no determinada										
Y19. Envenenamiento por, y exposición a otros productos químicos y sustancias nocivas, y los no especificados, de intención no determinada										
Y20. Ahorcamiento, estrangulamiento y sofocación, de intención no determinada										
Y21. Ahogamiento y sumersión, de intención no determinada										
Y22. Disparo de arma corta, de intención no determinada										
Y23. Disparo de rifle, escopeta y arma larga, de intención no determinada										
Y24. Disparo de otras armas de fuego, y las no especificadas, de intención no determinada										

7.3. Defunciones por edad y causas a 3 caracteres. Mujeres.

1999	Total	Menos de un año	De 1 a 4 años	De 5 a 9 años	De 10 a 14 años	De 15 a 19 años	De 20 a 24 años	De 25 a 29 años	De 30 a 34 años	De 35 a 39 años
Y25. Contacto traumático con material explosivo, de intención no determinada										
Y26. Exposición al humo, fuego y llamas, de intención no determinada										
Y27. Contacto con vapor de agua, vapores y objetos calientes, de intención no determinada										
Y28. Contacto traumático con objeto cortante, de intención no determinada										
Y29. Contacto traumático con objeto romo o sin filo, de intención no determinada										
Y30. Caída, salto o empujón desde lugar elevado, de intención no determinada	1									
Y31. Caída, permanencia o carrera delante o hacia objeto en movimiento, de intención no determinada										
Y32. Colisión de vehículo de motor, de intención no determinada										
Y33. Otros eventos especificados, de intención no determinada										
Y34. Evento no especificado, de intención no determinada										
Y35. Intervención legal										
Y36. Operaciones de guerra										
Y40. Efectos adversos de antibióticos sistémicos	1									
Y41. Efectos adversos de otros antiinfecciosos y antiparasitarios sistémicos										
Y42. Efectos adversos de hormonas y sus sustitutos sintéticos y antagonistas, no clasificados en otra parte										
Y43. Efectos adversos de agentes sistémicos primarios	1									
Y44. Efectos adversos de agentes que afectan primariamente los constituyentes de la sangre	1									
Y45. Efectos adversos de drogas analgésicas, antipiréticas y antiinflamatorias										
Y46. Efectos adversos de drogas antiepilépticas y antiparkinsonianas										
Y47. Efectos adversos de drogas sedantes, hipnóticas y ansiolíticas										
Y48. Efectos adversos de gases anestésicos y terapéuticos										
Y49. Efectos adversos de drogas psicotrópicas, no clasificadas en otra parte										
Y50. Efectos adversos de estimulantes del sistema nervioso central, no clasificados en otra parte										
Y51. Efectos adversos de drogas que afectan primariamente el sistema nervioso autónomo										
Y52. Efectos adversos de agentes que afectan primariamente el sistema cardiovascular										
Y53. Efectos adversos de agentes que afectan primariamente el sistema gastrointestinal										
Y54. Efectos adversos de agentes que afectan primariamente el equilibrio hídrico y el metabolismo mineral y del ácido úrico										
Y55. Efectos adversos de agentes que actúan primariamente sobre los músculos lisos y estriados y sobre el sistema respiratorio										
Y56. Efectos adversos de agentes tópicos que afectan primariamente la piel y las membranas mucosas, y drogas oftalmológicas, otorrinolaringológicas y dentales										
Y57. Efectos adversos de otras drogas y medicamentos, y los no especificados										
Y58. Efectos adversos de vacunas bacterianas										

7.3. Defunciones por edad y causas a 3 caracteres. Mujeres.

1999	De 40 a 44 años	De 45 a 49 años	De 50 a 54 años	De 55 a 59 años	De 60 a 64 años	De 65 a 69 años	De 70 a 74 años	De 75 a 79 años	De 80 a 84 años	De 85 y más años
Y25. Contacto traumático con material explosivo, de intención no determinada										
Y26. Exposición al humo, fuego y llamas, de intención no determinada										
Y27. Contacto con vapor de agua, vapores y objetos calientes, de intención no determinada										
Y28. Contacto traumático con objeto cortante, de intención no determinada										
Y29. Contacto traumático con objeto romo o sin filo, de intención no determinada										
Y30. Caída, salto o empujón desde lugar elevado, de intención no determinada										1
Y31. Caída, permanencia o carrera delante o hacia objeto en movimiento, de intención no determinada										
Y32. Colisión de vehículo de motor, de intención no determinada										
Y33. Otros eventos especificados, de intención no determinada										
Y34. Evento no especificado, de intención no determinada										
Y35. Intervención legal										
Y36. Operaciones de guerra										
Y40. Efectos adversos de antibióticos sistémicos								1		
Y41. Efectos adversos de otros antiinfecciosos y antiparasitarios sistémicos										
Y42. Efectos adversos de hormonas y sus sustitutos sintéticos y antagonistas, no clasificados en otra parte										
Y43. Efectos adversos de agentes sistémicos primarios								1		
Y44. Efectos adversos de agentes que afectan primariamente los constituyentes de la sangre										1
Y45. Efectos adversos de drogas analgésicas, antipiréticas y antiinflamatorias										
Y46. Efectos adversos de drogas antiepilépticas y antiparkinsonianas										
Y47. Efectos adversos de drogas sedantes, hipnóticas y ansiolíticas										
Y48. Efectos adversos de gases anestésicos y terapéuticos										
Y49. Efectos adversos de drogas psicotrópicas, no clasificadas en otra parte										
Y50. Efectos adversos de estimulantes del sistema nervioso central, no clasificados en otra parte										
Y51. Efectos adversos de drogas que afectan primariamente el sistema nervioso autónomo										
Y52. Efectos adversos de agentes que afectan primariamente el sistema cardiovascular										
Y53. Efectos adversos de agentes que afectan primariamente el sistema gastrointestinal										
Y54. Efectos adversos de agentes que afectan primariamente el equilibrio hídrico y el metabolismo mineral y del ácido úrico										
Y55. Efectos adversos de agentes que actúan primariamente sobre los músculos lisos y estriados y sobre el sistema respiratorio										
Y56. Efectos adversos de agentes tópicos que afectan primariamente la piel y las membranas mucosas, y drogas oftalmológicas, otorrinolaringológicas y dentales										
Y57. Efectos adversos de otras drogas y medicamentos, y los no especificados										
Y58. Efectos adversos de vacunas bacterianas										

7.3. Defunciones por edad y causas a 3 caracteres. Mujeres.

1999	Total	Menos de un año	De 1 a 4 años	De 5 a 9 años	De 10 a 14 años	De 15 a 19 años	De 20 a 24 años	De 25 a 29 años	De 30 a 34 años	De 35 a 39 años
Y59. Efectos adversos de otras vacunas y sustancias biológicas, y las no especificadas										
Y60. Corte, punción, perforación o hemorragia no intencional durante la atención médica y quirúrgica										
Y61. Objeto extraño dejado accidentalmente en el cuerpo durante la atención médica y quirúrgica										
Y62. Fallas en la esterilización durante la atención médica y quirúrgica										
Y63. Falla en la dosificación durante la atención médica y quirúrgica										
Y64. Medicamentos o sustancias biológicas contaminados										
Y65. Otros incidentes durante la atención médica y quirúrgica										
Y66. No administración de la atención médica y quirúrgica										
Y69. Incidentes no especificados durante la atención médica y quirúrgica	1								1	
Y70. Dispositivos de anestesiología asociados con incidentes adversos										
Y71. Dispositivos cardiovasculares asociados con incidentes adversos										
Y72. Dispositivos otorrinolaringológicos asociados con incidentes adversos										
Y73. Dispositivos de gastroenterología y urología asociados con incidentes adversos										
Y74. Dispositivos para uso hospitalario general y personal asociados con incidentes adversos										
Y75. Dispositivos neurológicos asociados con incidentes adversos										
Y76. Dispositivos ginecológicos y obstétricos asociados con incidentes adversos										
Y77. Dispositivos oftálmicos asociados con incidentes adversos										
Y78. Aparatos radiológicos asociados con incidentes adversos										
Y79. Dispositivos ortopédicos asociados con incidentes adversos										
Y80. Aparatos de medicina física asociados con incidentes adversos										
Y81. Dispositivos de cirugía general y plástica asociados con incidentes adversos										
Y82. Otros dispositivos médicos, y los no especificados, asociados con incidentes adversos										
Y83. Cirugía y otros procedimientos quirúrgicos como la causa de reacción anormal del paciente o de complicación posterior, sin mención de incidente en el momento de efectuar el procedimiento	2									1
Y84. Otros procedimientos médicos como la causa de reacción anormal del paciente o de complicación posterior, sin mención de incidente en el momento de efectuar el procedimiento										
Y85. Secuelas de accidentes de transporte	2							1		
Y86. Secuelas de otros accidentes										
Y87. Secuelas de lesiones autoinfligidas intencionalmente, agresiones y eventos de intención no determinada										
Y88. Secuelas con atención médica y quirúrgica como causa externa										
Y89. Secuelas de otras causas externas										
Y90. Evidencia de alcoholismo determinada por el nivel de alcohol en la sangre										

7.3. Defunciones por edad y causas a 3 caracteres. Mujeres.

1999	De 40 a 44 años	De 45 a 49 años	De 50 a 54 años	De 55 a 59 años	De 60 a 64 años	De 65 a 69 años	De 70 a 74 años	De 75 a 79 años	De 80 a 84 años	De 85 y más años
Y59. Efectos adversos de otras vacunas y sustancias biológicas, y las no especificadas										
Y60. Corte, punción, perforación o hemorragia no intencional durante la atención médica y quirúrgica										
Y61. Objeto extraño dejado accidentalmente en el cuerpo durante la atención médica y quirúrgica										
Y62. Fallas en la esterilización durante la atención médica y quirúrgica										
Y63. Falla en la dosificación durante la atención médica y quirúrgica										
Y64. Medicamentos o sustancias biológicas contaminados										
Y65. Otros incidentes durante la atención médica y quirúrgica										
Y66. No administración de la atención médica y quirúrgica										
Y69. Incidentes no especificados durante la atención médica y quirúrgica										
Y70. Dispositivos de anestesiología asociados con incidentes adversos										
Y71. Dispositivos cardiovasculares asociados con incidentes adversos										
Y72. Dispositivos otorrinolaringológicos asociados con incidentes adversos										
Y73. Dispositivos de gastroenterología y urología asociados con incidentes adversos										
Y74. Dispositivos para uso hospitalario general y personal asociados con incidentes adversos										
Y75. Dispositivos neurológicos asociados con incidentes adversos										
Y76. Dispositivos ginecológicos y obstétricos asociados con incidentes adversos										
Y77. Dispositivos oftálmicos asociados con incidentes adversos										
Y78. Aparatos radiológicos asociados con incidentes adversos										
Y79. Dispositivos ortopédicos asociados con incidentes adversos										
Y80. Aparatos de medicina física asociados con incidentes adversos										
Y81. Dispositivos de cirugía general y plástica asociados con incidentes adversos										
Y82. Otros dispositivos médicos, y los no especificados, asociados con incidentes adversos										
Y83. Cirugía y otros procedimientos quirúrgicos como la causa de reacción anormal del paciente o de complicación posterior, sin mención de incidente en el momento de efectuar el procedimiento										1
Y84. Otros procedimientos médicos como la causa de reacción anormal del paciente o de complicación posterior, sin mención de incidente en el momento de efectuar el procedimiento										
Y85. Secuelas de accidentes de transporte						1				
Y86. Secuelas de otros accidentes										
Y87. Secuelas de lesiones autoinfligidas intencionalmente, agresiones y eventos de intención no determinada										
Y88. Secuelas con atención médica y quirúrgica como causa externa										
Y89. Secuelas de otras causas externas										
Y90. Evidencia de alcoholismo determinada por el nivel de alcohol en la sangre										

7.3. Defunciones por edad y causas a 3 caracteres. Mujeres.

1999	Total	Menos de un año	De 1 a 4 años	De 5 a 9 años	De 10 a 14 años	De 15 a 19 años	De 20 a 24 años	De 25 a 29 años	De 30 a 34 años	De 35 a 39 años
Y91. Evidencia de alcoholismo determinada por el nivel de intoxicación										
Y95. Afección nosocomial										
Y96. Afección relacionada con el trabajo										
Y97. Afección relacionada con la contaminación ambiental										
Y98. Afección relacionada con el estilo de vida										

7.3. Defunciones por edad y causas a 3 caracteres. Mujeres.

1999	De 40 a 44 años	De 45 a 49 años	De 50 a 54 años	De 55 a 59 años	De 60 a 64 años	De 65 a 69 años	De 70 a 74 años	De 75 a 79 años	De 80 a 84 años	De 85 y más años
Y91. Evidencia de alcoholismo determinada por el nivel de intoxicación										
Y95. Afección nosocomial										
Y96. Afección relacionada con el trabajo										
Y97. Afección relacionada con la contaminación ambiental										
Y98. Afección relacionada con el estilo de vida										

8. Nacimientos por área de salud, tipo de nacido y sexo.

1999	TOTAL			Nacidos vivos			Nacidos que han vivido menos de 24 horas		
	AMBOS SEXOS	Hombres	Mujeres	AMBOS SEXOS	Hombres	Mujeres	AMBOS SEXOS	Hombres	Mujeres
REGIÓN DE MURCIA	13.168	6.749	6.419	13.099	6.710	6.389	23	13	10
MURCIA	5.250	2.709	2.541	5.230	2.700	2.530	12	5	7
CARTAGENA	3.342	1.694	1.648	3.326	1.687	1.639	3	2	1
LORCA	1.486	777	709	1.469	763	706	1	1	
NOROESTE	655	317	338	653	316	337	1	1	
ALTIPLANO	624	323	301	620	322	298	2	2	
VEGA DEL SEGURA-COMARCA ORIENTAL	1.811	929	882	1.801	922	879	4	2	2

8. Nacimientos por área de salud, tipo de nacido y sexo.

1999	Nacidos que han vivido más de 24 horas			Nacidos muertos		
	AMBOS SEXOS	Hombres	Mujeres	AMBOS SEXOS	Hombres	Mujeres
REGIÓN DE MURCIA	13.076	6.697	6.379	69	39	30
MURCIA	5.218	2.695	2.523	20	9	11
CARTAGENA	3.323	1.685	1.638	16	7	9
LORCA	1.468	762	706	17	14	3
NOROESTE	652	315	337	2	1	1
ALTIPLANO	618	320	298	4	1	3
VEGA DEL SEGURA-COMARCA ORIENTAL	1.797	920	877	10	7	3

9. Defunciones de menores de 1 año por edad y sexo.

1999	AMBOS SEXOS	Hombres	Mujeres
Menores de un año	96	57	39
Nacido muerto	69	39	30
Menores de 24 horas	23	13	10
De 1 a 6 días	21	11	10
De 7 a 27 días	21	13	8
De 28 días a menos de 1 año	31	20	11

10. Defunciones de menores de 1 año por edad y área de salud.

1999	REGIÓN DE MURCIA	MURCIA	CARTAGENA	LORCA	NOROESTE	ALTIPLANO	VEGA DEL SEGURA-COMARCA ORIENTAL
Menores de un año	96	47	21	7	6	3	12
Nacido muerto	69	20	16	17	2	4	10
Menores de 24 horas	23	12	3	1	1	2	4
De 1 a 6 días	21	11	3	2	1		4
De 7 a 27 días	21	13	5		1	1	1
De 28 días a menos de 1 año	31	11	10	4	3		3

11. Mortalidad infantil por subgrupos y sexo. Tasas por 1.000 nacidos vivos.

1999	TOTAL	Hombres	Mujeres
Tasa de mortalidad perinatal	8,58	9,33	7,79
Tasa de mortalidad neonatal	4,96	5,51	4,38
Tasa de mortalidad neonatal precoz	3,36	3,58	3,13
Tasa de mortalidad neonatal tardía	1,60	1,94	1,25
Tasa de mortalidad posneonatal	2,37	2,98	1,72
Tasa de mortalidad infantil	7,33	8,49	6,10

12. Mortalidad infantil por área de salud y subgrupos. Tasas por 1.000 nacidos vivos.

1999	Tasa de mortalidad perinatal	Tasa de mortalidad neonatal	Tasa de mortalidad posneonatal	Tasa de mortalidad infantil
REGIÓN DE MURCIA	8,58	4,96	2,37	7,33
MURCIA	8,19	6,88	2,10	8,99
CARTAGENA	6,58	3,31	3,01	6,31
LORCA	13,46	2,04	2,72	4,77
NOROESTE	6,11	4,59	4,59	9,19
ALTIPLANO	9,62	4,84	,00	4,84
VEGA DEL SEGURA-COMARCA ORIENTAL	9,94	5,00	1,67	6,66

13. Años potenciales de vida perdidos (APVP) por todas las causas, por áreas de salud y sexo.

1999	AMBOS SEXOS			
	APVP	% (APVP)	Media (APVP)	Desviacion(APVP)
REGIÓN DE MURCIA	36.952	100,00	14,65	14,66
MURCIA	14.125	38,22	14,08	14,23
CARTAGENA	10.161	27,50	15,01	14,98
LORCA	4.957	13,41	15,64	15,56
NOROESTE	1.474	3,99	11,60	12,32
ALTIPLANO	1.416	3,83	16,86	16,18
VEGA DEL SEGURA-COMARCA ORIENTAL	4.821	13,05	15,30	14,54

13. Años potenciales de vida perdidos (APVP) por todas las causas, por áreas de salud y sexo.

1999	Hombres			
	APVP	% (APVP)	Media (APVP)	Desviacion(APVP)
REGIÓN DE MURCIA	26.393	71,42	15,04	14,87
MURCIA	9.859	26,68	14,41	14,46
CARTAGENA	7.273	19,68	15,06	15,00
LORCA	3.562	9,64	16,05	15,77
NOROESTE	1.195	3,23	12,19	13,25
ALTIPLANO	1.012	2,74	17,75	15,93
VEGA DEL SEGURA-COMARCA ORIENTAL	3.493	9,45	16,55	14,99

13. Años potenciales de vida perdidos (APVP) por todas las causas, por áreas de salud y sexo.

1999	Mujeres			
	APVP	% (APVP)	Media (APVP)	Desviacion(APVP)
REGIÓN DE MURCIA	10.559	28,58	13,75	14,11
MURCIA	4.266	11,54	13,37	13,69
CARTAGENA	2.888	7,82	14,89	14,92
LORCA	1.395	3,77	14,68	15,03
NOROESTE	279	0,75	9,60	8,18
ALTIPLANO	405	1,09	14,98	16,53
VEGA DEL SEGURA-COMARCA ORIENTAL	1.328	3,59	12,77	13,21

14. Años potenciales de vida perdidos (APVP) por grandes causas y sexo.

1999	AMBOS SEXOS				Hombres			
	APVP	% (APVP)	Media (APVP)	Desviacion (APVP)	APVP	% (APVP)	Media (APVP)	Desviacion (APVP)
Total	36.952	100,00	14,65	14,66	26.393	71,42	15,04	14,87
I. CIERTAS ENFERMEDADES INFECCIOSAS Y PARASITARIAS	1.826	4,94	25,36	17,24	1.470	3,98	27,73	16,36
II. NEOPLASIAS	11.058	29,92	12,01	10,79	6.468	17,50	11,02	10,11
III. ENFERMEDADES DE LA SANGRE Y DE LOS ÓRGANOS HEMATOPOYÉTICOS, Y CIERTOS TRASTORNOS QUE AFECTAN EL MECANISMO DE LA	129	0,35	21,50	24,81	115	0,31	28,75	27,61
IV. ENFERMEDADES ENDOCRINAS, NUTRICIONALES Y METABÓLICAS	807	2,18	10,21	13,42	516	1,40	11,99	15,00
V. TRASTORNOS MENTALES Y DEL COMPORTAMIENTO	304	0,82	12,67	13,40	199	0,54	15,27	13,70
VI. ENFERMEDADES DEL SISTEMA NERVIOSO	1.025	2,77	18,98	19,20	722	1,95	22,56	21,00
VII. ENFERMEDADES DEL OJO Y SUS ANEXOS								
VIII. ENFERMEDAD DEL OIDO Y DE LA APÓFISIS MASTOIDES								
IX. ENFERMEDADES DEL SISTEMA CIRCULATORIO	5.810	15,72	9,98	10,72	4.150	11,23	10,10	10,54
X. ENFERMEDADES DEL SISTEMA RESPIRATORIO	1.503	4,07	8,59	10,11	1.196	3,24	8,73	10,28
XI. ENFERMEDADES DEL SISTEMA DIGESTIVO	2.239	6,06	12,17	9,79	1.837	4,97	12,67	10,11
XII. ENFERMEDADES DE LA PIEL Y DEL TEJIDO SUBCUTÁNEO	20	0,05	5,00	3,20	10	0,03	5,00	0,50
XIII. ENFERMEDADES DEL SISTEMA OSTEOMUSCULAR Y DEL TEJIDO CONJUNTIVO	75	0,20	10,64	11,78	61	0,17	15,25	13,88
XIV. ENFERMEDADES DEL SISTEMA GENITOURINARIO	220	0,59	6,27	4,08	152	0,41	7,60	4,23
XV. EMBARAZO, PARTO Y PUERPERIO	72	0,19	36,00	4,50				
XVI. CIERTAS AFECCIONES ORIGINADAS EN EL PERÍODO PERINATAL								
XVII. MALFORMACIONES CONGÉNITAS, DEFORMIDADES Y ANOMALÍAS CROMOSÓMICAS	1.138	3,08	43,77	22,14	727	1,97	40,39	23,45
XVIII. SÍNTOMAS, SIGNOS Y HALLAZGOS ANORMALES CLÍNICOS Y DE LABORATORIO, NO CLASIFICADOS EN OTRA PARTE	195	0,53	21,61	17,85	154	0,42	30,70	13,21
XX. CAUSAS EXTERNAS	10.534	28,51	30,71	16,98	8.620	23,33	30,67	16,63

14. Años potenciales de vida perdidos (APVP) por grandes causas y sexo.

1999	Mujeres			
	APVP	% (APVP)	Media (APVP)	Desviacion (APVP)
Total	10.559	28,58	13,75	14,11
I. CIERTAS ENFERMEDADES INFECCIOSAS Y PARASITARIAS	357	0,96	18,76	17,88
II. NEOPLASIAS	4.590	12,42	13,74	11,69
III. ENFERMEDADES DE LA SANGRE Y DE LOS ÓRGANOS HEMATOPOYÉTICOS, Y CIERTOS TRASTORNOS QUE AFECTAN EL MECANISMO DE LA	14	0,04	7,00	2,50
IV. ENFERMEDADES ENDOCRINAS, NUTRICIONALES Y METABÓLICAS	291	0,79	8,08	10,88
V. TRASTORNOS MENTALES Y DEL COMPORTAMIENTO	106	0,29	9,59	12,34
VI. ENFERMEDADES DEL SISTEMA NERVIOSO	303	0,82	13,77	14,76
VII. ENFERMEDADES DEL OJO Y SUS ANEXOS				
VIII. ENFERMEDAD DEL OIDO Y DE LA APÓFISIS MASTOIDES				
IX. ENFERMEDADES DEL SISTEMA CIRCULATORIO	1.661	4,49	9,71	11,15
X. ENFERMEDADES DEL SISTEMA RESPIRATORIO	307	0,83	8,08	9,45
XI. ENFERMEDADES DEL SISTEMA DIGESTIVO	403	1,09	10,32	8,24
XII. ENFERMEDADES DE LA PIEL Y DEL TEJIDO SUBCUTÁNEO	10	0,03	5,00	4,50
XIII. ENFERMEDADES DEL SISTEMA OSTEOMUSCULAR Y DEL TEJIDO CONJUNTIVO	14	0,04	4,50	0,82
XIV. ENFERMEDADES DEL SISTEMA GENITOURINARIO	68	0,18	4,50	3,08
XV. EMBARAZO, PARTO Y PUERPERIO	72	0,19	36,00	4,50
XVI. CIERTAS AFECCIONES ORIGINADAS EN EL PERÍODO PERINATAL				
XVII. MALFORMACIONES CONGÉNITAS, DEFORMIDADES Y ANOMALÍAS CROMOSÓMICAS	411	1,11	51,38	16,51
XVIII. SÍNTOMAS, SIGNOS Y HALLAZGOS ANORMALES CLÍNICOS Y DE LABORATORIO, NO CLASIFICADOS EN OTRA PARTE	41	0,11	10,25	16,32
XX. CAUSAS EXTERNAS	1.914	5,18	30,87	18,45

15. Años potenciales de vida perdidos (APVP) por causas seleccionadas y sexo.

1999	AMBOS SEXOS			
	APVP	% APVP	Media(APVP)	Desviacion(APVP)
Todas las causas	36.952	100,00	14,65	14,66
1 Enfermedades infecciosas intestinales	5	0,01	2,50	1,00
2 Tuberculosis y sus efectos tardíos	132	0,36	33,00	17,44
3 Infecciones meningocócicas	137	0,37	68,50	0,00
4 Septicemia	184	0,50	14,12	16,77
5 Hepatitis víricas	107	0,29	13,38	10,81
6 SIDA	1.233	3,34	32,45	10,16
7 Neoplasia maligna del labio, de la cavidad bucal y de la faringe	464	1,25	10,78	8,69
8 Neoplasia maligna del esófago	180	0,49	11,25	8,19
9 Neoplasia maligna del estómago	573	1,55	10,04	11,08
10 Neoplasia maligna del colon	626	1,69	8,24	7,50
11 Neoplasia maligna del recto, de la porción rectosigmoide y del ano	267	0,72	11,13	8,86
12 Neoplasia maligna del hígado y vías biliares intrahepáticas	329	0,89	10,28	8,52
13 Neoplasia maligna de la vesícula biliar y de las vías biliares extrahepáticas	81	0,22	8,10	6,48
14 Neoplasia maligna del páncreas	392	1,06	9,55	6,84
15 Neoplasia maligna de la laringe	300	0,81	11,09	4,87
16 Neoplasia maligna de la tráquea, de los bronquios y del pulmón	2.063	5,58	10,97	8,60
17 Neoplasia maligna del hueso y cartílagos articulares	122	0,33	24,30	22,12
18 Melanoma maligno de la piel	142	0,38	14,20	10,32
19 Neoplasia maligna de la mama	1.175	3,18	15,06	10,23
20 Neoplasias malignas del útero	202	0,55	12,63	8,89
21 Neoplasia maligna del ovario	326	0,88	14,15	10,85
22 Neoplasia maligna de la próstata	125	0,34	6,94	5,87
23 Neoplasia maligna de la vejiga	220	0,60	7,33	5,24
24 Neoplasia maligna del encéfalo	706	1,91	20,76	17,67
25 Enfermedad de Hodgkin	87	0,23	28,83	16,34
26 Linfomas no Hodgkin	385	1,04	16,04	12,91
27 Leucemias	486	1,32	22,09	18,02
28 Síndromes Mielodisplásicos	5	0,01	1,50	1,41
29 Neoplasias malignas	10.611	28,71	11,88	10,52
30 Enfermedades de la sangre y de los órganos hematopoyéticos	129	0,35	21,50	24,81
31 Diabetes mellitus	482	1,30	7,53	9,24
32 Trastornos mentales orgánicos senil y presenil	27	0,07	2,70	1,78
33 Trastornos mentales debidos al abuso de alcohol	68	0,18	13,50	10,62
34 Trastornos mentales debidos al uso de drogas (drogodependencia, toxicomanía)	41	0,11	40,50	0,00
35 Meningitis (otras en el n° 3)		0,00		
36 Enfermedad de Alzheimer	31	0,08	3,39	2,13
37 Enfermedades cardíacas reumáticas crónicas	113	0,31	7,06	7,71
38 Enfermedades hipertensivas	186	0,50	10,91	9,20
39 Infarto agudo de miocardio	1.631	4,41	9,42	9,62
40 Enfermedades isquémicas del corazón	2.392	6,47	8,93	9,18
41 Insuficiencia cardíaca	198	0,54	8,25	7,72
42 Enfermedades cerebrovasculares	1.186	3,21	8,78	9,43
43 Aterosclerosis	6	0,01	5,50	0,00
44 Gripe	3	0,01	2,50	0,00
45 Neumonía	253	0,68	10,98	10,51
46 Enfermedades crónicas de las vías respiratorias inferiores (excepto Asma)	443	1,20	5,33	4,78
47 Asma	156	0,42	22,21	19,62
48 Insuficiencia respiratoria	130	0,35	9,96	12,43
49 Úlcera de estómago, duodeno y yeyuno	48	0,13	8,00	4,39
50 Enteritis y colitis no infecciosas	38	0,10	12,50	15,58
51 Enfermedad vascular intestinal	66	0,18	13,10	13,95

15. Años potenciales de vida perdidos (APVP) por causas seleccionadas y sexo.

1999	Hombres			
	APVP	% APVP	Media(APVP)	Desviacion(APVP)
Todas las causas	26.393	71,42	15,04	14,87
1 Enfermedades infecciosas intestinales	5	0,01	2,50	1,00
2 Tuberculosis y sus efectos tardíos	118	0,32	39,17	15,92
3 Infecciones meningocócicas	137	0,37	68,50	0,00
4 Septicemia	135	0,37	22,50	19,66
5 Hepatitis víricas	100	0,27	16,67	10,46
6 SIDA	960	2,60	30,95	9,35
7 Neoplasia maligna del labio, de la cavidad bucal y de la faringe	357	0,97	10,50	7,42
8 Neoplasia maligna del esófago	154	0,42	11,81	7,68
9 Neoplasia maligna del estómago	347	0,94	9,36	10,44
10 Neoplasia maligna del colon	252	0,68	5,73	4,09
11 Neoplasia maligna del recto, de la porción rectosigmoide y del ano	179	0,48	11,90	7,45
12 Neoplasia maligna del hígado y vías biliares intrahepáticas	295	0,80	11,35	8,88
13 Neoplasia maligna de la vesícula biliar y de las vías biliares extrahepáticas	46	0,12	9,10	6,68
14 Neoplasia maligna del páncreas	326	0,88	10,50	6,63
15 Neoplasia maligna de la laringe	297	0,80	11,42	4,66
16 Neoplasia maligna de la tráquea, de los bronquios y del pulmón	1.844	4,99	10,78	8,53
17 Neoplasia maligna del hueso y cartílagos articulares	67	0,18	22,17	18,80
18 Melanoma maligno de la piel	90	0,24	11,25	8,45
19 Neoplasia maligna de la mama	1	0,00	0,50	0,00
20 Neoplasias malignas del útero				
21 Neoplasia maligna del ovario				
22 Neoplasia maligna de la próstata	125	0,34	6,94	5,87
23 Neoplasia maligna de la vejiga	204	0,55	7,29	5,29
24 Neoplasia maligna del encéfalo	529	1,43	24,05	19,57
25 Enfermedad de Hodgkin	30	0,08	29,50	0,00
26 Linfomas no Hodgkin	270	0,73	19,29	14,63
27 Leucemias	221	0,60	20,05	18,78
28 Síndromes Mielodisplásicos	4	0,01	2,00	1,50
29 Neoplasias malignas	6.237	16,88	10,88	9,98
30 Enfermedades de la sangre y de los órganos hematopoyéticos	115	0,31	28,75	27,61
31 Diabetes mellitus	280	0,76	8,47	10,38
32 Trastornos mentales orgánicos senil y presenil	7	0,02	1,75	0,83
33 Trastornos mentales debidos al abuso de alcohol	68	0,18	13,50	10,62
34 Trastornos mentales debidos al uso de drogas (drogodependencia, toxicomanía)	41	0,11	40,50	0,00
35 Meningitis (otras en el n° 3)				
36 Enfermedad de Alzheimer	23	0,06	3,21	1,98
37 Enfermedades cardíacas reumáticas crónicas	42	0,11	7,00	5,88
38 Enfermedades hipertensivas	161	0,44	13,42	9,79
39 Infarto agudo de miocardio	1.288	3,48	9,98	9,48
40 Enfermedades isquémicas del corazón	1.807	4,89	9,41	9,28
41 Insuficiencia cardíaca	117	0,32	7,31	5,58
42 Enfermedades cerebrovasculares	837	2,26	8,62	9,81
43 Aterosclerosis	6	0,01	5,50	0,00
44 Gripe	3	0,01	2,50	0,00
45 Neumonía	237	0,64	13,17	10,69
46 Enfermedades crónicas de las vías respiratorias inferiores (excepto Asma)	385	1,04	5,42	4,74
47 Asma	69	0,19	22,83	25,38
48 Insuficiencia respiratoria	83	0,22	11,79	15,06
49 Úlcera de estómago, duodeno y yeyuno	38	0,10	7,50	4,65
50 Enteritis y colitis no infecciosas	35	0,09	34,50	0,00
51 Enfermedad vascular intestinal	65	0,18	16,25	13,92

15. Años potenciales de vida perdidos (APVP) por causas seleccionadas y sexo.

1999	Mujeres			
	APVP	% APVP	Media(APVP)	Desviacion(APVP)
Todas las causas	10.559	28,58	13,75	14,11
1 Enfermedades infecciosas intestinales		0,00		
2 Tuberculosis y sus efectos tardíos	15	0,04	14,50	0,00
3 Infecciones meningocócicas		0,00		
4 Septicemia	49	0,13	6,93	8,88
5 Hepatitis víricas	7	0,02	3,50	3,00
6 SIDA	274	0,74	39,07	10,93
7 Neoplasia maligna del labio, de la cavidad bucal y de la faringe	107	0,29	11,83	12,33
8 Neoplasia maligna del esófago	27	0,07	8,83	9,74
9 Neoplasia maligna del estómago	226	0,61	11,30	12,08
10 Neoplasia maligna del colon	374	1,01	11,69	9,49
11 Neoplasia maligna del recto, de la porción rectosigmoide y del ano	89	0,24	9,83	10,69
12 Neoplasia maligna del hígado y vías biliares intrahepáticas	34	0,09	5,67	4,34
13 Neoplasia maligna de la vesícula biliar y de las vías biliares extrahepáticas	36	0,10	7,10	6,12
14 Neoplasia maligna del páncreas	66	0,18	6,60	6,66
15 Neoplasia maligna de la laringe	3	0,01	2,50	0,00
16 Neoplasia maligna de la tráquea, de los bronquios y del pulmón	220	0,59	12,91	9,08
17 Neoplasia maligna del hueso y cartílagos articulares	55	0,15	27,50	26,00
18 Melanoma maligno de la piel	52	0,14	26,00	8,50
19 Neoplasia maligna de la mama	1.175	3,18	15,25	10,16
20 Neoplasias malignas del útero	202	0,55	12,63	8,89
21 Neoplasia maligna del ovario	326	0,88	14,15	10,85
22 Neoplasia maligna de la próstata		0,00		
23 Neoplasia maligna de la vejiga	16	0,04	8,00	4,50
24 Neoplasia maligna del encéfalo	177	0,48	14,75	11,26
25 Enfermedad de Hodgkin	57	0,15	28,50	20,00
26 Linfomas no Hodgkin	115	0,31	11,50	8,05
27 Leucemias	266	0,72	24,14	16,98
28 Síndromes Mielodisplásicos	1	0,00	0,50	0,00
29 Neoplasias malignas	4.374	11,84	13,67	11,21
30 Enfermedades de la sangre y de los órganos hematopoyéticos	14	0,04	7,00	2,50
31 Diabetes mellitus	203	0,55	6,53	7,72
32 Trastornos mentales orgánicos senil y presenil	20	0,05	3,33	1,95
33 Trastornos mentales debidos al abuso de alcohol				
34 Trastornos mentales debidos al uso de drogas (drogodependencia, toxicomanía)				
35 Meningitis (otras en el n° 3)				
36 Enfermedad de Alzheimer	8	0,02	4,00	2,50
37 Enfermedades cardíacas reumáticas crónicas	71	0,19	7,10	8,62
38 Enfermedades hipertensivas	25	0,07	4,90	2,58
39 Infarto agudo de miocardio	343	0,93	7,80	9,86
40 Enfermedades isquémicas del corazón	585	1,58	7,70	8,81
41 Insuficiencia cardíaca	81	0,22	10,13	10,55
42 Enfermedades cerebrovasculares	349	0,94	9,18	8,38
43 Aterosclerosis				
44 Gripe				
45 Neumonía	16	0,04	3,10	4,22
46 Enfermedades crónicas de las vías respiratorias inferiores (excepto Asma)	58	0,16	4,83	4,99
47 Asma	87	0,24	21,75	13,79
48 Insuficiencia respiratoria	47	0,13	7,83	7,87
49 Úlcera de estómago, duodeno y yeyuno	11	0,03	10,50	0,00
50 Enteritis y colitis no infecciosas	3	0,01	1,50	1,00
51 Enfermedad vascular intestinal	1	0,00	0,50	0,00

15. Años potenciales de vida perdidos (APVP) por causas seleccionadas y sexo.

1999	AMBOS SEXOS			
	APVP	% APVP	Media(APVP)	Desviacion(APVP)
52 Cirrosis y otras enfermedades crónicas del hígado	1.552	4,20	13,26	9,72
53 Enfermedades de la piel y del tejido subcutáneo	20	0,05	5,00	3,20
54 Artritis reumatoide y osteoartritis	9	0,02	4,50	1,00
55 Osteoporosis y fracturas patológicas				
56 Enfermedades del riñón y del uréter	209	0,57	6,53	4,12
57 Enfermedades de los genitales masculinos				
58 Enfermedades de los genitales femeninos y trastornos de la mama				
59 Embarazo, parto y puerperio	72	0,19	36,00	4,50
60 Ciertas afecciones originadas en el periodo perinatal				
61 Malformaciones congénitas del sistema nervioso	89	0,24	29,50	21,65
62 Malformaciones congénitas del sistema circulatorio	570	1,54	57,00	16,24
63 Paro cardíaco, muerte sin asistencia y otra causa desconocida	92	0,25	18,30	19,31
64 Senilidad				
65 Muerte súbita infantil				
66 Accidentes de tráfico de vehículos a motor	5.288	14,31	33,47	17,15
67 Caídas accidentales	475	1,28	27,91	14,68
68 Ahogamiento, sumersión y sofocación	374	1,01	28,73	23,84
69 Accidentes por fuego, humo y sustancias calientes	100	0,27	25,00	16,77
70 Envenenamiento accidental por psicofármacos y drogas de abuso	881	2,38	38,28	4,67
71 Suicidio y lesiones autoinfligidas	2.105	5,70	26,31	15,50
72 Homicidios	271	0,73	30,06	13,92
73 Eventos de intención no determinada	114	0,31	37,83	14,43
74 Complicaciones de la atención médica y quirúrgica	90	0,24	15,00	15,53

15. Años potenciales de vida perdidos (APVP) por causas seleccionadas y sexo.

1999	Hombres			
	APVP	% APVP	Media(APVP)	Desviacion(APVP)
52 Cirrosis y otras enfermedades crónicas del hígado	1.304	3,53	13,31	9,90
53 Enfermedades de la piel y del tejido subcutáneo	10	0,03	5,00	0,50
54 Artritis reumatoide y osteoartritis				
55 Osteoporosis y fracturas patológicas				
56 Enfermedades del riñón y del uréter	152	0,41	7,60	4,23
57 Enfermedades de los genitales masculinos				
58 Enfermedades de los genitales femeninos y trastornos de la mama				
59 Embarazo, parto y puerperio				
60 Ciertas afecciones originadas en el periodo perinatal				
61 Malformaciones congénitas del sistema nervioso	89	0,24	29,50	21,65
62 Malformaciones congénitas del sistema circulatorio	394	1,06	56,21	18,34
63 Paro cardíaco, muerte sin asistencia y otra causa desconocida	90	0,24	29,83	17,00
64 Senilidad				
65 Muerte súbita infantil				
66 Accidentes de tráfico de vehículos a motor	4.314	11,67	33,18	17,12
67 Caídas accidentales	475	1,28	27,91	14,68
68 Ahogamiento, sumersión y sofocación	360	0,97	30,00	24,38
69 Accidentes por fuego, humo y sustancias calientes	60	0,16	30,00	11,50
70 Envenenamiento accidental por psicofármacos y drogas de abuso	758	2,05	37,90	4,55
71 Suicidio y lesiones autoinfligidas	1.736	4,70	27,13	14,62
72 Homicidios	214	0,58	35,67	11,75
73 Eventos de intención no determinada	114	0,31	37,83	14,43
74 Complicaciones de la atención médica y quirúrgica	19	0,05	4,75	6,22

15. Años potenciales de vida perdidos (APVP) por causas seleccionadas y sexo.

1999	Mujeres			
	APVP	% APVP	Media(APVP)	Desviacion(APVP)
52 Cirrosis y otras enfermedades crónicas del hígado	248	0,67	13,03	8,73
53 Enfermedades de la piel y del tejido subcutáneo	10	0,03	5,00	4,50
54 Artritis reumatoide y osteoartritis	9	0,02	4,50	1,00
55 Osteoporosis y fracturas patológicas		0,00		
56 Enfermedades del riñón y del uréter	57	0,15	4,75	3,22
57 Enfermedades de los genitales masculinos		0,00		
58 Enfermedades de los genitales femeninos y trastornos de la mama				
59 Embarazo, parto y puerperio	72	0,19	36,00	4,50
60 Ciertas afecciones originadas en el periodo perinatal				
61 Malformaciones congénitas del sistema nervioso				
62 Malformaciones congénitas del sistema circulatorio	177	0,48	58,83	9,46
63 Paro cardíaco, muerte sin asistencia y otra causa desconocida	2	0,01	1,00	0,50
64 Senilidad				
65 Muerte súbita infantil				
66 Accidentes de tráfico de vehículos a motor	974	2,64	34,79	17,23
67 Caídas accidentales				
68 Ahogamiento, sumersión y sofocación	14	0,04	13,50	0,00
69 Accidentes por fuego, humo y sustancias calientes	40	0,11	20,00	19,50
70 Envenenamiento accidental por psicofármacos y drogas de abuso	123	0,33	40,83	4,64
71 Suicidio y lesiones autoinfligidas	369	1,00	23,06	18,27
72 Homicidios	57	0,15	18,83	10,78
73 Eventos de intención no determinada				
74 Complicaciones de la atención médica y quirúrgica	71	0,19	35,50	4,00

16. Razón de mortalidad estándar (RME) e intervalo de confianza al 95% por todas las causas, por áreas de salud y sexo

1999	AMBOS SEXOS			Hombres			Mujeres		
	RME	Linf IC	Lsup IC	RME	Linf IC	Lsup IC	RME	Linf IC	Lsup IC
	MURCIA	100,56	97,34	103,85	101,81	97,26	106,51	100,41	95,85
CARTAGENA	105,26	101,10	109,55	106,33	100,56	112,33	104,01	98,06	110,23
LORCA	99,57	94,05	105,33	98,71	91,17	106,72	99,82	91,88	108,26
NOROESTE	93,82	86,74	101,32	92,25	83,00	102,25	92,36	81,98	103,69
ALTIPLANO	91,30	82,79	100,45	86,93	75,60	99,49	95,06	82,64	108,83
VEGA DEL SEGURA-COMARCA ORIENTAL	96,05	90,88	101,44	94,58	87,48	102,10	97,60	90,15	105,49

17. Razón de mortalidad estándar e intervalo de confianza al 95% según grandes causas y áreas de salud.

1999	MURCIA			CARTAGENA			LORCA		
	RME	Linf IC	Lsup IC	RME	Linf IC	Lsup IC	RME	Linf IC	Lsup IC
Total	100,56	97,34	103,85	105,26	101,10	109,55	99,57	94,05	105,33
I. CIERTAS ENFERMEDADES INFECCIOSAS Y PARASITARIAS	111,77	85,69	143,29	114,95	82,11	156,53	96,76	56,33	154,93
II. NEOPLASIAS	106,42	99,59	113,59	103,11	94,68	112,10	92,57	81,60	104,61
III. ENFERMEDADES DE LA SANGRE Y DE LOS ÓRGANOS HEMATOPOYÉTICOS, Y CIERTOS TRASTORNOS QUE AFECTAN EL MECANISMO DE LA	78,95	28,83	171,85	105,52	34,00	246,24	200,01	64,45	466,75
IV. ENFERMEDADES ENDOCRINAS, NUTRICIONALES Y METABÓLICAS	104,91	88,13	123,95	107,27	86,03	132,16	75,19	51,75	105,59
V. TRASTORNOS MENTALES Y DEL COMPORTAMIENTO	109,89	90,81	131,81	103,37	80,10	131,28	53,18	32,00	83,05
VI. ENFERMEDADES DEL SISTEMA NERVIOSO	122,97	101,87	147,16	98,47	74,95	127,02	86,65	57,56	125,23
VII. ENFERMEDADES DEL OJO Y SUS ANEXOS									
VIII. ENFERMEDAD DEL OIDO Y DE LA APÓFISIS MASTOIDES									
IX. ENFERMEDADES DEL SISTEMA CIRCULATORIO	97,89	92,62	103,38	103,09	96,25	110,30	111,38	101,78	121,65
X. ENFERMEDADES DEL SISTEMA RESPIRATORIO	95,27	86,75	104,41	110,02	98,42	122,62	102,98	87,95	119,84
XI. ENFERMEDADES DEL SISTEMA DIGESTIVO	102,14	88,63	117,12	95,58	79,24	114,29	80,18	60,05	104,88
XII. ENFERMEDADES DE LA PIEL Y DEL TEJIDO SUBCUTÁNEO	91,42	43,76	168,13	192,16	102,22	328,62	27,03	0,35	150,40
XIII. ENFERMEDADES DEL SISTEMA OSTEOMUSCULAR Y DEL TEJIDO CONJUNTIVO	94,25	62,10	137,14	102,43	60,67	161,89	51,55	16,61	120,30
XIV. ENFERMEDADES DEL SISTEMA GENITOURINARIO	99,60	81,54	120,46	123,29	97,91	153,24	111,18	79,42	151,41
XV. EMBARAZO, PARTO Y PUERPERIO	125,25	1,64	696,89	198,59	2,60	1.104,92			
XVI. CIERTAS AFECCIONES ORIGINADAS EN EL PERÍODO PERINATAL	132,62	84,95	197,34	55,67	20,33	121,17	78,25	21,05	200,32
XVII. MALFORMACIONES CONGÉNITAS, DEFORMIDADES Y ANOMALÍAS CROMOSÓMICAS	138,05	95,01	193,89	109,75	62,69	178,24	43,75	8,79	127,83
XVIII. SÍNTOMAS, SIGNOS Y HALLAZGOS ANORMALES CLÍNICOS Y DE LABORATORIO, NO CLASIFICADOS EN OTRA PARTE	68,23	49,76	91,29	134,44	100,99	175,42	81,21	48,10	128,35
XX. CAUSAS EXTERNAS	87,49	74,38	102,25	107,93	89,70	128,77	129,06	100,79	162,79

17. Razón de mortalidad estándar e intervalo de confianza al 95% según grandes causas y áreas de salud.

1999									
	NOROESTE			ALTIPLANO			VEGA DEL SEGURA-COMARCA ORIENTAL		
	RME	Linf IC	Lsup IC	RME	Linf IC	Lsup IC	RME	Linf IC	Lsup IC
Total	93,82	86,74	101,32	91,30	82,79	100,45	96,05	90,88	101,44
I. CIERTAS ENFERMEDADES INFECCIOSAS Y PARASITARIAS	52,24	16,84	121,91	45,27	9,10	132,27	85,14	49,57	136,33
II. NEOPLASIAS	76,48	63,30	91,59	78,73	62,52	97,86	102,51	91,45	114,54
III. ENFERMEDADES DE LA SANGRE Y DE LOS ÓRGANOS HEMATOPOYÉTICOS, Y CIERTOS TRASTORNOS QUE AFECTAN EL MECANISMO DE LA							144,51	38,88	369,97
IV. ENFERMEDADES ENDOCRINAS, NUTRICIONALES Y METABÓLICAS	79,50	48,54	122,79	156,48	102,19	229,29	87,93	63,37	118,86
V. TRASTORNOS MENTALES Y DEL COMPORTAMIENTO	114,92	73,61	171,00	123,69	72,01	198,06	94,20	66,32	129,85
VI. ENFERMEDADES DEL SISTEMA NERVIOSO	60,01	29,92	107,39	114,43	62,51	192,00	67,72	43,37	100,76
VII. ENFERMEDADES DEL OJO Y SUS ANEXOS									
VIII. ENFERMEDAD DEL OIDO Y DE LA APÓFISIS MASTOIDES							758,55	9,91	4.220,47
IX. ENFERMEDADES DEL SISTEMA CIRCULATORIO	99,59	87,74	112,59	86,48	73,02	101,70	95,03	86,55	104,11
X. ENFERMEDADES DEL SISTEMA RESPIRATORIO	106,39	86,56	129,40	84,03	62,75	110,19	95,46	81,61	110,99
XI. ENFERMEDADES DEL SISTEMA DIGESTIVO	105,04	74,69	143,60	81,04	49,48	125,17	123,56	99,35	151,87
XII. ENFERMEDADES DE LA PIEL Y DEL TEJIDO SUBCUTÁNEO	93,00	10,44	335,76	71,06	0,93	395,35	49,51	5,56	178,77
XIII. ENFERMEDADES DEL SISTEMA OSTEOMUSCULAR Y DEL TEJIDO CONJUNTIVO	176,31	84,41	324,26	214,09	92,18	421,87	74,95	32,27	147,68
XIV. ENFERMEDADES DEL SISTEMA GENITOURINARIO	90,92	54,72	141,99	80,36	40,06	143,80	63,58	41,13	93,86
XV. EMBARAZO, PARTO Y PUERPERIO									
XVI. CIERTAS AFECCIONES ORIGINADAS EN EL PERÍODO PERINATAL	81,34	9,14	293,68	102,44	11,50	369,86	106,09	42,50	218,59
XVII. MALFORMACIONES CONGÉNITAS, DEFORMIDADES Y ANOMALÍAS CROMOSÓMICAS	59,77	6,71	215,79	75,81	8,51	273,71	46,12	12,41	118,07
XVIII. SÍNTOMAS, SIGNOS Y HALLAZGOS ANORMALES CLÍNICOS Y DE LABORATORIO, NO CLASIFICADOS EN OTRA PARTE	114,60	64,09	189,02	208,08	123,26	328,88	100,11	64,77	147,78
XX. CAUSAS EXTERNAS	99,36	66,01	143,61	97,73	59,67	150,95	97,23	74,71	124,41

18. Razón de mortalidad estándar e intervalo de confianza al 95% causas seleccionadas y áreas de salud.

1999	MURCIA			CARTAGENA			LORCA		
	RME	Linf IC	Lsup IC	RME	Linf IC	Lsup IC	RME	Linf IC	Lsup IC
Todas las causas	100,56	97,34	103,85	105,26	101,10	109,55	99,57	94,05	105,33
1 Enfermedades infecciosas intestinales	131,55	14,77	474,97	102,89	1,34	572,47	201,90	2,64	1.123,36
2 Tuberculosis y sus efectos tardíos	130,78	52,39	269,46	150,07	48,36	350,22			
3 Infecciones meningocócicas	251,28	28,22	907,25						
4 Septicemia	117,70	76,15	173,76	98,14	52,20	167,83	98,62	39,51	203,21
5 Hepatitis víricas	104,26	38,07	226,95	82,26	16,53	240,35	215,69	58,03	552,21
6 SIDA	86,02	45,76	147,11	167,67	95,78	272,31	116,60	37,57	272,09
7 Neoplasia maligna del labio, de la cavidad bucal y de la faringe	109,27	69,99	162,59	92,12	49,00	157,53	129,52	59,10	245,89
8 Neoplasia maligna del esófago	120,02	61,95	209,67	141,63	64,63	268,87	124,32	33,45	318,29
9 Neoplasia maligna del estómago	113,65	87,52	145,13	103,94	73,17	143,27	97,43	57,71	153,99
10 Neoplasia maligna del colon	103,77	82,15	129,33	100,20	73,87	132,85	131,62	90,59	184,85
11 Neoplasia maligna del recto, de la porción rectosigmoide y del ano	102,43	66,27	151,21	110,94	64,59	177,63	87,12	34,90	179,50
12 Neoplasia maligna del hígado y vías biliares intrahepáticas	92,57	62,44	132,15	107,93	67,62	163,42	65,58	26,27	135,12
13 Neoplasia maligna de la vesícula biliar y de las vías biliares extrahepáticas	124,53	59,62	229,04	39,58	4,45	142,90	114,06	22,92	333,25
14 Neoplasia maligna del páncreas	92,14	62,59	130,79	122,29	79,86	179,20	81,88	37,36	155,45
15 Neoplasia maligna de la laringe	102,43	64,17	155,09	96,13	51,13	164,39	171,51	88,52	299,61
16 Neoplasia maligna de la tráquea, de los bronquios y del pulmón	114,55	98,16	132,90	101,97	82,78	124,27	84,89	61,18	114,75
17 Neoplasia maligna del hueso y cartílagos articulares	205,21	55,21	525,39	80,19	1,05	446,15			
18 Melanoma maligno de la piel	122,34	52,68	241,07	72,71	14,61	212,46	95,63	10,74	345,26
19 Neoplasia maligna de la mama	110,02	84,54	140,77	88,59	60,59	125,07	54,40	26,04	100,05
20 Neoplasias malignas del útero	100,64	56,28	166,00	117,41	58,53	210,09	102,31	32,97	238,75
21 Neoplasia maligna del ovario	135,85	87,89	200,55	95,07	47,39	170,12	16,80	0,22	93,49
22 Neoplasia maligna de la próstata	97,06	72,27	127,63	98,23	67,18	138,68	78,73	43,00	132,10
23 Neoplasia maligna de la vejiga	92,64	65,87	126,65	109,85	73,55	157,77	99,74	54,48	167,35
24 Neoplasia maligna del encéfalo	67,39	34,78	117,73	114,48	60,90	195,78	90,33	29,11	210,81
25 Enfermedad de Hodgkin	148,88	40,05	381,15				116,13	1,52	646,11
26 Linfomas no Hodgkin	127,89	83,52	187,39	86,13	42,94	154,12	60,65	16,32	155,27
27 Leucemias	109,84	70,36	163,45	66,02	30,13	125,34	98,83	39,60	203,65
28 Síndromes Mielodisplásicos	99,41	45,36	188,72	106,91	39,04	232,71	163,06	52,55	380,53
29 Neoplasias malignas	106,58	99,60	113,91	102,84	94,25	112,01	91,33	80,21	103,57
30 Enfermedades de la sangre y de los órganos hematopoyéticos	78,95	28,83	171,85	105,52	34,00	246,24	200,01	64,45	466,75
31 Diabetes mellitus	103,59	85,37	124,55	107,14	83,98	134,72	79,39	53,16	114,02
32 Trastornos mentales orgánicos senil y presenil	112,46	92,42	135,54	101,86	77,91	130,85	54,02	32,00	85,38
33 Trastornos mentales debidos al abuso de alcohol	65,13	7,31	235,13	151,08	30,37	441,44	102,76	1,34	571,71
34 Trastornos mentales debidos al uso de drogas (drogodependencia, toxicomanía)				397,38	5,19	2.210,97			
35 Meningitis (otras en el nº 3)	173,39	19,47	626,04	141,38	1,85	786,63			
36 Enfermedad de Alzheimer	110,21	83,89	142,17	106,27	74,01	147,79	109,57	66,90	169,23
37 Enfermedades cardíacas reumáticas crónicas	91,87	51,38	151,53	87,32	39,84	165,76	147,97	63,71	291,58
38 Enfermedades hipertensivas	73,37	53,30	98,49	113,54	81,82	153,48	147,90	99,77	211,15
39 Infarto agudo de miocardio	98,22	86,28	111,35	102,30	87,02	119,50	130,50	107,05	157,56
40 Enfermedades isquémicas del corazón	100,68	91,28	110,79	112,12	99,63	125,75	122,07	104,41	141,86
41 Insuficiencia cardíaca	83,58	70,98	97,77	117,25	98,23	138,86	108,61	84,50	137,45
42 Enfermedades cerebrovasculares	103,01	93,72	112,97	87,00	76,23	98,86	99,90	84,45	117,36
43 Aterosclerosis	60,72	35,97	95,97	88,58	50,60	143,85	49,44	15,93	115,37
44 Gripe	133,08	76,02	216,12	109,06	46,96	214,90	73,20	14,71	213,89
45 Neumonía	96,69	75,79	121,57	129,18	98,57	166,28	70,69	41,88	111,73
46 Enfermedades crónicas de las vías respiratorias inferiores (excepto Asma)	91,92	79,35	105,92	109,23	91,94	128,82	86,92	66,48	111,65
47 Asma	114,14	54,64	209,92	73,32	19,73	187,72	69,19	7,77	249,81
48 Insuficiencia respiratoria	105,11	70,38	150,96	64,43	32,12	115,30	162,07	90,64	267,33
49 Úlcera de estómago, duodeno y yeyuno	126,80	65,44	221,51	50,82	10,21	148,47			

18. Razón de mortalidad estándar e intervalo de confianza al 95% causas seleccionadas y áreas de salud.

1999	NOROESTE			ALTIPLANO			VEGA DEL SEGURA-COMARCA ORIENTAL		
	RME	Linf IC	Lsup IC	RME	Linf IC	Lsup IC	RME	Linf IC	Lsup IC
Todas las causas	93,82	86,74	101,32	91,30	82,79	100,45	96,05	90,88	101,44
1 Enfermedades infecciosas intestinales									
2 Tuberculosis y sus efectos tardíos				149,90	1,96	834,00	51,60	0,67	287,09
3 Infecciones meningocócicas									
4 Septicemia	49,72	5,58	179,51	37,40	0,49	208,12	103,61	44,61	204,16
5 Hepatitis víricas	99,15	1,30	551,66				48,88	0,64	271,96
6 SIDA				61,96	0,81	344,75	56,08	11,27	163,85
7 Neoplasia maligna del labio, de la cavidad bucal y de la faringe	53,51	6,01	193,19				115,98	52,92	220,18
8 Neoplasia maligna del esófago							28,28	0,37	157,34
9 Neoplasia maligna del estómago	66,78	26,75	137,60	115,99	49,94	228,55	69,17	37,79	116,07
10 Neoplasia maligna del colon	42,36	15,47	92,21	53,64	17,29	125,18	105,78	70,83	151,92
11 Neoplasia maligna del recto, de la porción rectosigmoide y del ano	89,40	24,05	228,89	100,40	20,18	293,34	91,20	39,27	179,71
12 Neoplasia maligna del hígado y vías biliares intrahepáticas	100,64	36,75	219,07	175,81	70,43	362,25	112,15	59,66	191,79
13 Neoplasia maligna de la vesícula biliar y de las vías biliares extrahepáticas	69,00	0,90	383,92	103,30	1,35	574,74	139,38	37,50	356,85
14 Neoplasia maligna del páncreas				49,57	5,57	178,97	166,68	101,77	257,43
15 Neoplasia maligna de la laringe	78,94	15,87	230,66	79,44	8,92	286,80	52,05	14,00	133,25
16 Neoplasia maligna de la tráquea, de los bronquios y del pulmón	66,09	39,15	104,46	43,91	18,90	86,52	105,41	79,83	136,58
17 Neoplasia maligna del hueso y cartílagos articulares									
18 Melanoma maligno de la piel							170,36	45,83	436,16
19 Neoplasia maligna de la mama	80,14	34,51	157,91	118,18	50,89	232,88	136,68	90,80	197,54
20 Neoplasias malignas del útero	37,27	0,49	207,34	165,71	33,30	484,16	74,83	20,13	191,59
21 Neoplasia maligna del ovario	91,65	18,42	267,77				121,28	52,22	238,99
22 Neoplasia maligna de la próstata	176,39	104,49	278,79	104,17	41,73	214,64	88,64	51,61	141,94
23 Neoplasia maligna de la vejiga	99,97	43,04	196,99	171,61	78,31	325,78	78,84	40,69	137,72
24 Neoplasia maligna del encéfalo	136,90	36,83	350,50	147,54	29,65	431,08	141,76	64,69	269,13
25 Enfermedad de Hodgkin							205,80	23,11	743,05
26 Linfomas no Hodgkin	83,42	16,77	243,74	82,85	9,30	299,12	95,97	38,45	197,74
27 Leucemias	77,28	15,53	225,79	75,17	8,44	271,41	151,99	78,45	265,52
28 Síndromes Mielodisplásicos							120,87	32,52	309,44
29 Neoplasias malignas	77,14	63,63	92,67	79,17	62,58	98,81	103,18	91,85	115,52
30 Enfermedades de la sangre y de los órganos hematopoyéticos							144,51	38,88	369,97
31 Diabetes mellitus	85,91	50,89	135,79	159,56	99,96	241,59	83,50	57,47	117,27
32 Trastornos mentales orgánicos senil y presenil	117,33	74,35	176,06	124,47	71,10	202,14	87,60	59,91	123,68
33 Trastornos mentales debidos al abuso de alcohol				277,78	3,63	1.545,53	93,04	1,22	517,66
34 Trastornos mentales debidos al uso de drogas (drogodependencia, toxicomanía)									
35 Meningitis (otras en el nº 3)									
36 Enfermedad de Alzheimer	37,81	10,17	96,81	143,54	68,72	263,99	70,94	38,75	119,03
37 Enfermedades cardíacas reumáticas crónicas	97,82	19,66	285,82	98,67	11,08	356,25	102,31	37,36	222,69
38 Enfermedades hipertensivas	118,85	64,92	199,43	128,94	61,73	237,14	85,51	51,46	133,54
39 Infarto agudo de miocardio	88,99	64,13	120,29	73,87	46,81	110,85	87,70	69,43	109,30
40 Enfermedades isquémicas del corazón	75,23	57,40	96,83	76,12	54,37	103,65	78,36	64,92	93,77
41 Insuficiencia cardíaca	185,18	144,07	234,36	77,61	46,70	121,20	70,20	51,93	92,81
42 Enfermedades cerebrovasculares	97,84	78,04	121,13	106,02	80,90	136,47	112,69	96,91	130,31
43 Aterosclerosis	49,91	10,03	145,84	101,55	27,32	259,99	293,81	202,21	412,64
44 Gripe	82,47	9,26	297,76	125,65	14,11	453,66	22,09	0,29	122,91
45 Neumonía	94,53	51,63	158,61	92,10	42,02	174,84	92,82	60,62	136,01
46 Enfermedades crónicas de las vías respiratorias inferiores (excepto Asma)	96,25	68,44	131,58	97,69	63,80	143,14	121,33	97,81	148,80
47 Asma	62,04	0,81	345,16	91,68	1,20	510,12	156,71	50,50	365,71
48 Insuficiencia respiratoria	130,36	52,22	268,60	56,46	6,34	203,85	88,47	40,37	167,96
49 Úlcera de estómago, duodeno y yeyuno	165,16	33,20	482,58	83,99	1,10	467,33	173,20	63,25	377,00

18. Razón de mortalidad estándar e intervalo de confianza al 95% causas seleccionadas y áreas de salud.

1999	MURCIA			CARTAGENA			LORCA		
	RME	Linf IC	Lsup IC	RME	Linf IC	Lsup IC	RME	Linf IC	Lsup IC
50 Enteritis y colitis no infecciosas	87,40	9,82	315,56	208,18	41,84	608,26			
51 Enfermedad vascular intestinal	107,74	69,01	160,32	123,88	72,12	198,35	92,64	37,11	190,89
52 Cirrosis y otras enfermedades crónicas del hígado	101,13	78,68	127,99	96,60	69,61	130,58	78,41	45,65	125,55
53 Enfermedades de la piel y del tejido subcutáneo	91,42	43,76	168,13	192,16	102,22	328,62	27,03	0,35	150,40
54 Artritis reumatoide y osteoartritis	79,36	15,95	231,88	42,40	0,55	235,92			
55 Osteoporosis y fracturas patológicas	83,82	48,80	134,21	121,62	68,02	200,60	57,73	15,53	147,81
56 Enfermedades del riñón y del uréter	100,20	79,57	124,55	113,98	86,32	147,67	106,35	71,21	152,74
57 Enfermedades de los genitales masculinos	66,48	7,47	240,02	162,96	32,75	476,13			
58 Enfermedades de los genitales femeninos y trastornos de la mama	267,30	3,49	1.487,22						
59 Embarazo, parto y puerperio	125,25	1,64	696,89	198,59	2,60	1.104,92			
60 Ciertas afecciones originadas en el periodo perinatal	132,62	84,95	197,34	55,67	20,33	121,17	78,25	21,05	200,32
61 Malformaciones congénitas del sistema nervioso	168,03	45,20	430,19	68,10	0,89	378,92			
62 Malformaciones congénitas del sistema circulatorio	129,13	73,76	209,71	133,62	63,97	245,75	56,52	6,35	204,05
63 Paro cardíaco, muerte sin asistencia y otra causa desconocida	82,18	26,48	191,77	184,38	73,87	379,90	50,00	0,65	278,18
64 Senilidad	63,81	43,92	89,62	130,63	93,73	177,22	96,42	56,14	154,39
65 Muerte súbita infantil	49,73	0,65	276,71	167,00	18,76	602,95			
66 Accidentes de tráfico de vehículos a motor	87,70	67,38	112,20	114,49	85,50	150,14	116,51	75,38	172,00
67 Caídas accidentales	119,11	73,70	182,08	45,45	14,65	106,06	140,95	60,69	277,74
68 Ahogamiento, sumersión y sofocación	43,15	8,67	126,08	89,89	24,18	230,13	231,13	74,48	539,37
69 Accidentes por fuego, humo y sustancias calientes	73,78	8,29	266,38	117,62	13,21	424,66	117,86	1,54	655,75
70 Envenenamiento accidental por psicofármacos y drogas de abuso	54,30	17,50	126,72	173,24	82,94	318,61	117,09	23,53	342,13
71 Suicidio y lesiones autoinfligidas	109,66	81,12	144,97	84,99	54,44	126,47	123,55	71,93	197,82
72 Homicidios	69,50	13,97	203,06	220,00	80,34	478,87			
73 Eventos de intención no determinada	127,49	14,32	460,30				416,08	46,73	1.502,26
74 Complicaciones de la atención médica y quirúrgica	118,55	38,20	276,66	37,75	0,49	210,02	74,07	0,97	412,12

18. Razón de mortalidad estándar e intervalo de confianza al 95% causas seleccionadas y áreas de salud.

1999	NOROESTE			ALTIPLANO			VEGA DEL SEGURA-COMARCA ORIENTAL		
	RME	Linf IC	Lsup IC	RME	Linf IC	Lsup IC	RME	Linf IC	Lsup IC
50 Enteritis y colitis no infecciosas							121,51	1,59	676,08
51 Enfermedad vascular intestinal	68,77	13,82	200,94	104,33	20,97	304,83	60,91	19,63	142,14
52 Cirrosis y otras enfermedades crónicas del hígado	129,39	72,37	213,43	101,76	43,82	200,52	107,61	70,28	157,68
53 Enfermedades de la piel y del tejido subcutáneo	93,00	10,44	335,76	71,06	0,93	395,35	49,51	5,56	178,77
54 Artritis reumatoide y osteoartritis	136,81	1,79	761,20	625,17	125,65	1.826,65	145,41	16,33	524,99
55 Osteoporosis y fracturas patológicas	219,38	100,11	416,48	185,85	59,89	433,71	52,19	14,04	133,62
56 Enfermedades del riñón y del uréter	107,74	62,73	172,52	87,05	39,72	165,26	70,53	43,64	107,82
57 Enfermedades de los genitales masculinos	331,11	37,19	1.195,47	252,41	3,30	1.404,37			
58 Enfermedades de los genitales femeninos y trastornos de la mama									
59 Embarazo, parto y puerperio									
60 Ciertas afecciones originadas en el periodo perinatal	81,34	9,14	293,68	102,44	11,50	369,86	106,09	42,50	218,59
61 Malformaciones congénitas del sistema nervioso				383,27	5,01	2.132,44			
62 Malformaciones congénitas del sistema circulatorio	58,07	0,76	323,09	73,09	0,96	406,67	22,25	0,29	123,78
63 Paro cardíaco, muerte sin asistencia y otra causa desconocida	87,78	1,15	488,42				90,08	10,12	325,23
64 Senilidad	85,07	38,82	161,51	245,73	143,07	393,47	106,21	65,72	162,36
65 Muerte súbita infantil	366,03	4,78	2.036,54				136,40	1,78	758,89
66 Accidentes de tráfico de vehículos a motor	104,07	51,88	186,23	88,11	35,30	181,54	97,01	62,76	143,21
67 Caídas accidentales	127,57	34,32	326,61	139,91	28,12	408,79	77,97	25,13	181,95
68 Ahogamiento, sumersión y sofocación	88,03	1,15	489,78	124,47	1,63	692,51	160,33	43,13	410,48
69 Accidentes por fuego, humo y sustancias calientes				318,13	4,16	1.770,04	103,33	1,35	574,93
70 Envenenamiento accidental por psicofármacos y drogas de abuso	80,70	1,05	449,02	207,88	23,35	750,55	61,42	6,90	221,76
71 Suicidio y lesiones autoinfligidas	83,65	30,54	182,07	97,49	31,42	227,51	87,41	47,75	146,67
72 Homicidios	154,70	2,02	860,74	206,53	2,70	1.149,09			
73 Eventos de intención no determinada									
74 Complicaciones de la atención médica y quirúrgica	265,96	29,87	960,25				131,87	14,81	476,12

19. Tablas de vida.

1999										
Grupos de edad	P(i)	D(i)	M(i)	A(i)	Q(i)	l(i)	d(i)	L(i)	T(i)	E(i)
AMBOS SEXOS										
Menores de 1 año	12.262	96	0,01	0,13	0,01	100.000	778	99.326	7.784.893	77,85
De 1 a 4 años	48.608	14	0,00	0,43	0,00	99.222	114	396.631	7.685.567	77,46
De 5 a 9 años	69.130	12	0,00	0,68	0,00	99.108	86	495.402	7.288.936	73,55
De 10 a 14 años	72.704	11	0,00	0,43	0,00	99.022	75	494.896	6.793.534	68,61
De 15 a 19 años	89.005	52	0,00	0,49	0,00	98.947	289	493.993	6.298.639	63,66
De 20 a 24 años	100.518	60	0,00	0,49	0,00	98.659	294	492.542	5.804.645	58,84
De 25 a 29 años	96.917	64	0,00	0,50	0,00	98.365	324	491.017	5.312.104	54,00
De 30 a 34 años	96.644	82	0,00	0,46	0,00	98.040	415	489.084	4.821.086	49,17
De 35 a 39 años	85.274	93	0,00	0,45	0,01	97.625	531	486.667	4.332.003	44,37
De 40 a 44 años	72.749	124	0,00	0,53	0,01	97.095	824	483.531	3.845.336	39,60
De 45 a 49 años	62.923	178	0,00	0,50	0,01	96.270	1.352	477.973	3.361.804	34,92
De 50 a 54 años	59.422	230	0,00	0,49	0,02	94.918	1.819	469.975	2.883.832	30,38
55-59 años	48.558	272	0,01	0,49	0,03	93.099	2.571	458.985	2.413.857	25,93
60-64 años	53.833	486	0,01	0,52	0,04	90.528	3.999	442.978	1.954.873	21,59
65-69 años	53.552	845	0,02	0,51	0,08	86.529	6.574	416.639	1.511.894	17,47
70-74 años	45.642	1.166	0,03	0,51	0,12	79.955	9.617	376.443	1.095.256	13,70
75-79 años	31.011	1.544	0,05	0,52	0,22	70.338	15.651	314.348	718.812	10,22
79-84 años	18.176	1.581	0,09	0,51	0,36	54.687	19.588	225.195	404.464	7,40
85 y más años	14.199	2.780	0,20		1,00	35.099	35.099	179.270	179.270	5,11
HOMBRES										
Menores de 1 año	6.307	57	0,01	0,17	0,01	100.000	897	99.254	7.470.677	74,71
De 1 a 4 años	25.031	10	0,00	0,45	0,00	99.103	158	396.066	7.371.423	74,38
De 5 a 9 años	35.642	7	0,00	0,75	0,00	98.945	97	494.604	6.975.358	70,50
De 10 a 14 años	37.575	9	0,00	0,33	0,00	98.848	118	493.843	6.480.753	65,56
De 15 a 19 años	45.953	37	0,00	0,46	0,00	98.729	397	492.572	5.986.911	60,64
De 20 a 24 años	51.733	46	0,00	0,50	0,00	98.333	436	490.569	5.494.339	55,88
De 25 a 29 años	49.722	52	0,00	0,51	0,01	97.896	511	488.232	5.003.769	51,11
De 30 a 34 años	49.323	64	0,00	0,45	0,01	97.386	630	485.188	4.515.538	46,37
De 35 a 39 años	42.956	68	0,00	0,45	0,01	96.756	763	481.696	4.030.349	41,65
De 40 a 44 años	36.401	84	0,00	0,54	0,01	95.994	1.102	477.433	3.548.653	36,97
De 45 a 49 años	31.283	110	0,00	0,50	0,02	94.892	1.654	470.291	3.071.221	32,37
De 50 a 54 años	29.046	160	0,01	0,49	0,03	93.238	2.533	459.791	2.600.929	27,90
55-59 años	23.578	198	0,01	0,49	0,04	90.706	3.728	443.951	2.141.138	23,61
60-64 años	25.705	349	0,01	0,52	0,07	86.977	5.719	421.238	1.697.187	19,51
65-69 años	25.038	561	0,02	0,51	0,11	81.258	8.632	385.270	1.275.949	15,70
70-74 años	20.582	721	0,04	0,52	0,16	72.626	11.728	334.788	890.679	12,26
75-79 años	13.013	845	0,06	0,52	0,28	60.898	17.126	263.733	555.891	9,13
79-84 años	6.624	697	0,11	0,51	0,42	43.773	18.297	173.883	292.158	6,67
85 y más años	4.378	943	0,22		1,00	25.476	25.476	118.275	118.275	4,64
MUJERES										
Menores de 1 año	5.955	39	0,01	0,08	0,01	100.000	651	99.403	8.103.050	81,03
De 1 a 4 años	23.577	4	0,00	0,39	0,00	99.349	67	397.231	8.003.647	80,56
De 5 a 9 años	33.488	5	0,00	0,57	0,00	99.282	74	496.248	7.606.417	76,61
De 10 a 14 años	35.129	2	0,00	0,85	0,00	99.207	28	496.017	7.110.169	71,67
De 15 a 19 años	43.052	15	0,00	0,55	0,00	99.179	173	495.509	6.614.152	66,69
De 20 a 24 años	48.785	14	0,00	0,46	0,00	99.007	142	494.648	6.118.643	61,80
De 25 a 29 años	47.195	12	0,00	0,47	0,00	98.865	126	493.992	5.623.995	56,89
De 30 a 34 años	47.321	18	0,00	0,51	0,00	98.739	188	493.237	5.130.003	51,96
De 35 a 39 años	42.318	25	0,00	0,44	0,00	98.551	291	491.945	4.636.766	47,05
De 40 a 44 años	36.348	40	0,00	0,51	0,01	98.261	539	489.972	4.144.821	42,18
De 45 a 49 años	31.640	68	0,00	0,51	0,01	97.722	1.045	486.033	3.654.849	37,40
De 50 a 54 años	30.377	70	0,00	0,49	0,01	96.677	1.107	480.547	3.168.816	32,78
55-59 años	24.981	74	0,00	0,51	0,01	95.570	1.405	474.425	2.688.269	28,13
60-64 años	28.128	137	0,00	0,50	0,02	94.164	2.266	465.175	2.213.844	23,51
65-69 años	28.514	284	0,01	0,51	0,05	91.899	4.468	448.618	1.748.669	19,03
70-74 años	25.060	445	0,02	0,51	0,09	87.430	7.440	418.988	1.300.050	14,87
75-79 años	17.998	699	0,04	0,52	0,18	79.990	14.212	365.938	881.062	11,01
79-84 años	11.554	884	0,08	0,51	0,32	65.778	21.169	276.683	515.124	7,83
85 y más años	9.819	1.837	0,19		1,00	44.609	44.609	238.441	238.441	5,35

20. Población de la Región de Murcia según sexo y edad por áreas de salud.

1999	REGIÓN DE MURCIA	MURCIA	CARTAGENA	LORCA	NOROESTE	ALTIPLANO	VEGA DEL SEGURA-COMARCA ORIENTAL
AMBOS SEXOS	1.131.128	444.981	281.268	131.098	64.531	49.345	159.905
Menores de un año	12.262	4.931	2.937	1.393	670	532	1.798
De 1 a 4 años	48.608	19.344	11.684	5.513	2.815	2.301	6.953
De 5 a 9 años	69.130	27.411	16.947	7.567	3.750	3.386	10.069
De 10 a 14 años	72.704	28.193	18.614	8.141	3.819	3.214	10.726
De 15 a 19 años	89.005	34.753	22.213	10.214	4.508	3.884	13.432
De 20 a 24 años	100.518	40.214	24.899	11.613	5.124	4.231	14.437
De 25 a 29 años	96.917	38.988	24.389	10.905	5.089	3.921	13.624
De 30 a 34 años	96.644	38.814	24.185	10.628	5.259	3.998	13.760
De 35 a 39 años	85.274	33.777	21.481	9.475	4.763	3.790	11.988
De 40 a 44 años	72.749	28.636	18.699	8.126	3.966	3.179	10.141
De 45 a 49 años	62.923	25.027	15.552	7.592	3.285	2.711	8.756
De 50 a 54 años	59.422	23.443	14.848	7.266	3.277	2.389	8.198
De 55 a 59 años	48.558	19.219	11.931	5.782	2.866	1.962	6.800
De 60 a 64 años	53.833	20.666	13.906	6.432	3.446	2.065	7.322
De 65 a 69 años	53.552	20.461	13.386	6.368	3.795	2.450	7.089
De 70 a 74 años	45.642	17.216	11.003	5.835	3.391	2.181	6.017
De 75 a 79 años	31.011	11.690	7.172	4.086	2.270	1.555	4.238
De 80 a 84 años	18.176	6.888	4.197	2.356	1.343	880	2.514
De 85 y más años	14.199	5.312	3.219	1.808	1.096	715	2.049
Hombres	559.888	217.392	140.926	65.149	32.315	24.657	79.449
Menores de un año	6.307	2.527	1.529	734	329	276	912
De 1 a 4 años	25.031	9.880	6.094	2.813	1.473	1.196	3.570
De 5 a 9 años	35.642	14.097	8.720	3.941	1.954	1.757	5.170
De 10 a 14 años	37.575	14.529	9.646	4.237	1.975	1.656	5.532
De 15 a 19 años	45.953	17.921	11.530	5.239	2.316	2.013	6.933
De 20 a 24 años	51.733	20.484	13.060	5.936	2.599	2.145	7.508
De 25 a 29 años	49.722	19.748	12.863	5.607	2.566	2.035	6.903
De 30 a 34 años	49.323	19.466	12.656	5.458	2.662	2.066	7.018
De 35 a 39 años	42.956	16.728	11.041	4.781	2.473	1.891	6.044
De 40 a 44 años	36.401	13.981	9.490	4.097	2.050	1.620	5.163
De 45 a 49 años	31.283	12.167	7.849	3.859	1.634	1.395	4.377
De 50 a 54 años	29.046	11.236	7.267	3.620	1.616	1.216	4.089
De 55 a 59 años	23.578	9.295	5.765	2.874	1.406	977	3.258
De 60 a 64 años	25.705	9.714	6.690	3.062	1.650	991	3.595
De 65 a 69 años	25.038	9.399	6.301	3.013	1.853	1.140	3.330
De 70 a 74 años	20.582	7.564	4.904	2.626	1.698	1.045	2.744
De 75 a 79 años	13.013	4.701	3.044	1.777	1.073	683	1.737
De 80 a 84 años	6.624	2.415	1.499	911	559	323	913
De 85 y más años	4.378	1.535	978	563	426	233	640
Mujeres	571.240	227.589	140.342	65.949	32.216	24.688	80.456
Menores de un año	5.955	2.404	1.408	659	341	256	887
De 1 a 4 años	23.577	9.461	5.590	2.698	1.341	1.106	3.378
De 5 a 9 años	33.488	13.313	8.226	3.625	1.796	1.628	4.895
De 10 a 14 años	35.129	13.662	8.968	3.904	1.843	1.558	5.190
De 15 a 19 años	43.052	16.833	10.682	4.975	2.192	1.871	6.499
De 20 a 24 años	48.785	19.730	11.839	5.676	2.526	2.087	6.928
De 25 a 29 años	47.195	19.241	11.529	5.297	2.523	1.884	6.721
De 30 a 34 años	47.321	19.350	11.531	5.169	2.596	1.933	6.740
De 35 a 39 años	42.318	17.048	10.442	4.694	2.292	1.899	5.944
De 40 a 44 años	36.348	14.655	9.210	4.028	1.916	1.561	4.975
De 45 a 49 años	31.640	12.858	7.703	3.733	1.649	1.317	4.376
De 50 a 54 años	30.377	12.206	7.580	3.646	1.660	1.172	4.108
De 55 a 59 años	24.981	9.921	6.168	2.907	1.459	986	3.539
De 60 a 64 años	28.128	10.951	7.215	3.367	1.797	1.074	3.725
De 65 a 69 años	28.514	11.062	7.088	3.355	1.943	1.309	3.759
De 70 a 74 años	25.060	9.652	6.099	3.209	1.692	1.136	3.272
De 75 a 79 años	17.998	6.990	4.129	2.310	1.196	873	2.500
De 80 a 84 años	11.554	4.472	2.696	1.445	785	557	1.599
De 85 y más años	9.819	3.778	2.242	1.243	668	481	1.407




 **ESTADÍSTICAS
DE MORTALIDAD
POR ÁREAS DE SALUD**




11.1.

**ÁREA DE SALUD I
(MURCIA)**



1. Mortalidad específica por edad y sexo. Tasas por 100.000 habitantes.

1999	MURCIA		
	AMBOS SEXOS	Hombres	Mujeres
Total	831,95	866,64	798,81
Menores de un año	953,15	1.147,61	748,75
De 1 a 4 años	51,70	80,97	21,14
De 5 a 9 años	14,59	21,28	7,51
De 10 a 14 años	17,73	20,65	14,64
De 15 a 19 años	46,04	55,80	35,64
De 20 a 24 años	39,79	53,70	25,34
De 25 a 29 años	48,73	86,08	10,39
De 30 a 34 años	64,41	87,33	41,34
De 35 a 39 años	115,46	179,34	52,79
De 40 a 44 años	136,19	185,97	88,71
De 45 a 49 años	343,63	419,17	272,20
De 50 a 54 años	413,77	578,50	262,17
De 55 a 59 años	582,76	935,99	251,99
De 60 a 64 años	987,13	1.492,69	538,76
De 65 a 69 años	1.617,71	2.244,92	1.084,79
De 70 a 74 años	2.608,04	3.741,41	1.719,85
De 75 a 79 años	5.124,04	6.892,15	3.934,19
De 80 a 84 años	8.652,73	10.269,15	7.781,75
De 85 y más años	18.975,90	20.586,32	18.316,57

2.1. Defunciones por edad y grandes causas. Ambos sexos.

1999	MURCIA									
	Total	Menos de un año	De 1 a 4 años	De 5 a 9 años	De 10 a 14 años	De 15 a 19 años	De 20 a 24 años	De 25 a 29 años	De 30 a 34 años	De 35 a 39 años
Total	3.702	47	10	4	5	16	16	19	25	39
I. CIERTAS ENFERMEDADES INFECCIOSAS Y PARASITARIAS	62		2						3	7
II. NEOPLASIAS	903		1		1	2		1	4	5
III. ENFERMEDADES DE LA SANGRE Y DE LOS ÓRGANOS HEMATOPOYÉTICOS, Y CIERTOS TRASTORNOS QUE AFECTAN EL MECANISMO DE LA	6									
IV. ENFERMEDADES ENDOCRINAS, NUTRICIONALES Y METABÓLICAS	138	1		1			1			
V. TRASTORNOS MENTALES Y DEL COMPORTAMIENTO	116									
VI. ENFERMEDADES DEL SISTEMA NERVIOSO	119	1	1	1		1	2	1		1
VII. ENFERMEDADES DEL OJO Y SUS ANEXOS										
VIII. ENFERMEDAD DEL OIDO Y DE LA APÓFISIS MASTOIDES										
IX. ENFERMEDADES DEL SISTEMA CIRCULATORIO	1.291	2			3		1	1	3	4
X. ENFERMEDADES DEL SISTEMA RESPIRATORIO	458	2						3		
XI. ENFERMEDADES DEL SISTEMA DIGESTIVO	205								1	3
XII. ENFERMEDADES DE LA PIEL Y DEL TEJIDO SUBCUTÁNEO	10									
XIII. ENFERMEDADES DEL SISTEMA OSTEOMUSCULAR Y DEL TEJIDO CONJUNTIVO	27								1	
XIV. ENFERMEDADES DEL SISTEMA GENITOURINARIO	106									
XV. EMBARAZO, PARTO Y PUERPERIO	1							1		
XVI. CIERTAS AFECCIONES ORIGINADAS EN EL PERÍODO PERINATAL	24	24								
XVII. MALFORMACIONES CONGÉNITAS, DEFORMIDADES Y ANOMALÍAS CROMOSÓMICAS	33	14	5	1		3	2		1	2
XVIII. SÍNTOMAS, SIGNOS Y HALLAZGOS ANORMALES CLÍNICOS Y DE LABORATORIO, NO CLASIFICADOS EN OTRA PARTE	45	2					1		1	1
XX. CAUSAS EXTERNAS	158	1	1	1	1	10	9	12	11	16

2.1. Defunciones por edad y grandes causas. Ambos sexos.

1999	MURCIA									
	De 40 a 44 años	De 45 a 49 años	De 50 a 54 años	De 55 a 59 años	De 60 a 64 años	De 65 a 69 años	De 70 a 74 años	De 75 a 79 años	De 80 a 84 años	De 85 y más años
Total	39	86	97	112	204	331	449	599	596	1.008
I. CIERTAS ENFERMEDADES INFECCIOSAS Y PARASITARIAS	1	1	2		7	3	4	8	14	10
II. NEOPLASIAS	17	36	55	55	78	127	146	155	104	116
III. ENFERMEDADES DE LA SANGRE Y DE LOS ÓRGANOS HEMATOPOYÉTICOS, Y CIERTOS TRASTORNOS QUE AFECTAN EL MECANISMO DE LA						2				4
IV. ENFERMEDADES ENDOCRINAS, NUTRICIONALES Y METABÓLICAS		1	2	1	6	16	20	31	24	34
V. TRASTORNOS MENTALES Y DEL COMPORTAMIENTO	1				1	7	9	12	28	58
VI. ENFERMEDADES DEL SISTEMA NERVIOSO		3	3	4	5	11	9	15	36	25
VII. ENFERMEDADES DEL OJO Y SUS ANEXOS										
VIII. ENFERMEDAD DEL OIDO Y DE LA APÓFISIS MASTOIDES										
IX. ENFERMEDADES DEL SISTEMA CIRCULATORIO	7	18	13	22	58	90	150	244	224	451
X. ENFERMEDADES DEL SISTEMA RESPIRATORIO	1	5	4	8	15	31	57	81	88	163
XI. ENFERMEDADES DEL SISTEMA DIGESTIVO	2	10	9	12	18	25	28	21	29	47
XII. ENFERMEDADES DE LA PIEL Y DEL TEJIDO SUBCUTÁNEO					1	1	1	1	2	4
XIII. ENFERMEDADES DEL SISTEMA OSTEOMUSCULAR Y DEL TEJIDO CONJUNTIVO		1				3	1	6	5	10
XIV. ENFERMEDADES DEL SISTEMA GENITOURINARIO				5	7	2	10	9	29	44
XV. EMBARAZO, PARTO Y PUERPERIO										
XVI. CIERTAS AFECCIONES ORIGINADAS EN EL PERÍODO PERINATAL										
XVII. MALFORMACIONES CONGÉNITAS, DEFORMIDADES Y ANOMALÍAS CROMOSÓMICAS	1		1			2	1			
XVIII. SÍNTOMAS, SIGNOS Y HALLAZGOS ANORMALES CLÍNICOS Y DE LABORATORIO, NO CLASIFICADOS EN OTRA PARTE						1	2	3	5	29
XX. CAUSAS EXTERNAS	9	11	8	5	8	10	11	13	8	13

2.2. Defunciones por edad y grandes causas. Hombres.

1999	MURCIA									
	Total	Menos de un año	De 1 a 4 años	De 5 a 9 años	De 10 a 14 años	De 15 a 19 años	De 20 a 24 años	De 25 a 29 años	De 30 a 34 años	De 35 a 39 años
Total	1.884	29	8	3	3	10	11	17	17	30
I. CIERTAS ENFERMEDADES INFECCIOSAS Y PARASITARIAS	34		2						2	5
II. NEOPLASIAS	540				1	1		1		2
III. ENFERMEDADES DE LA SANGRE Y DE LOS ÓRGANOS HEMATOPOYÉTICOS, Y CIERTOS TRASTORNOS QUE AFECTAN EL MECANISMO DE LA	3									
IV. ENFERMEDADES ENDOCRINAS, NUTRICIONALES Y METABÓLICAS	54	1		1						
V. TRASTORNOS MENTALES Y DEL COMPORTAMIENTO	43									
VI. ENFERMEDADES DEL SISTEMA NERVIOSO	50		1	1			2	1		1
VII. ENFERMEDADES DEL OJO Y SUS ANEXOS										
VIII. ENFERMEDAD DEL OIDO Y DE LA APÓFISIS MASTOIDES										
IX. ENFERMEDADES DEL SISTEMA CIRCULATORIO	543	2			1			1	3	4
X. ENFERMEDADES DEL SISTEMA RESPIRATORIO	268	1					3			
XI. ENFERMEDADES DEL SISTEMA DIGESTIVO	121								1	3
XII. ENFERMEDADES DE LA PIEL Y DEL TEJIDO SUBCUTÁNEO	4									
XIII. ENFERMEDADES DEL SISTEMA OSTEOMUSCULAR Y DEL TEJIDO CONJUNTIVO	9								1	
XIV. ENFERMEDADES DEL SISTEMA GENITOURINARIO	51									
XV. EMBARAZO, PARTO Y PUERPERIO										
XVI. CIERTAS AFECCIONES ORIGINADAS EN EL PERÍODO PERINATAL	17	17								
XVII. MALFORMACIONES CONGÉNITAS, DEFORMIDADES Y ANOMALÍAS CROMOSÓMICAS	19	7	4			1			1	2
XVIII. SÍNTOMAS, SIGNOS Y HALLAZGOS ANORMALES CLÍNICOS Y DE LABORATORIO, NO CLASIFICADOS EN OTRA PARTE	12						1			1
XX. CAUSAS EXTERNAS	116	1	1	1	1	8	8	11	9	12

2.2. Defunciones por edad y grandes causas. Hombres.

1999	MURCIA									
	De 40 a 44 años	De 45 a 49 años	De 50 a 54 años	De 55 a 59 años	De 60 a 64 años	De 65 a 69 años	De 70 a 74 años	De 75 a 79 años	De 80 a 84 años	De 85 y más años
Total	26	51	65	87	145	211	283	324	248	316
I. CIERTAS ENFERMEDADES INFECCIOSAS Y PARASITARIAS	1	1	2		3	1	2	3	9	3
II. NEOPLASIAS	10	18	31	42	55	78	97	100	56	48
III. ENFERMEDADES DE LA SANGRE Y DE LOS ÓRGANOS HEMATOPOYÉTICOS, Y CIERTOS TRASTORNOS QUE AFECTAN EL MECANISMO DE LA						2				1
IV. ENFERMEDADES ENDOCRINAS, NUTRICIONALES Y METABÓLICAS		1	2	1	2	11	6	14	7	8
V. TRASTORNOS MENTALES Y DEL COMPORTAMIENTO	1					3	6	6	9	18
VI. ENFERMEDADES DEL SISTEMA NERVIOSO			1	3	3	5	5	11	9	7
VII. ENFERMEDADES DEL OJO Y SUS ANEXOS										
VIII. ENFERMEDAD DEL OIDO Y DE LA APÓFISIS MASTOIDES										
IX. ENFERMEDADES DEL SISTEMA CIRCULATORIO	4	11	9	18	43	57	88	108	79	115
X. ENFERMEDADES DEL SISTEMA RESPIRATORIO	1	2	4	5	11	21	40	55	50	75
XI. ENFERMEDADES DEL SISTEMA DIGESTIVO	2	7	8	9	15	21	20	11	12	12
XII. ENFERMEDADES DE LA PIEL Y DEL TEJIDO SUBCUTÁNEO					1	1	1			1
XIII. ENFERMEDADES DEL SISTEMA OSTEOMUSCULAR Y DEL TEJIDO CONJUNTIVO		1				1	1	2	2	1
XIV. ENFERMEDADES DEL SISTEMA GENITOURINARIO				5	6	1	7	5	13	14
XV. EMBARAZO, PARTO Y PUERPERIO										
XVI. CIERTAS AFECCIONES ORIGINADAS EN EL PERÍODO PERINATAL										
XVII. MALFORMACIONES CONGÉNITAS, DEFORMIDADES Y ANOMALÍAS CROMOSÓMICAS	1		1			2				
XVIII. SÍNTOMAS, SIGNOS Y HALLAZGOS ANORMALES CLÍNICOS Y DE LABORATORIO, NO CLASIFICADOS EN OTRA PARTE							2	1		7
XX. CAUSAS EXTERNAS	6	10	7	4	6	7	8	8	2	6

2.3. Defunciones por edad y grandes causas. Mujeres.

1999	MURCIA									
	Total	Menos de un año	De 1 a 4 años	De 5 a 9 años	De 10 a 14 años	De 15 a 19 años	De 20 a 24 años	De 25 a 29 años	De 30 a 34 años	De 35 a 39 años
Total	1.818	18	2	1	2	6	5	2	8	9
I. CIERTAS ENFERMEDADES INFECCIOSAS Y PARASITARIAS	28								1	2
II. NEOPLASIAS	363		1			1			4	3
III. ENFERMEDADES DE LA SANGRE Y DE LOS ÓRGANOS HEMATOPOYÉTICOS, Y CIERTOS TRASTORNOS QUE AFECTAN EL MECANISMO DE LA	3									
IV. ENFERMEDADES ENDOCRINAS, NUTRICIONALES Y METABÓLICAS	84						1			
V. TRASTORNOS MENTALES Y DEL COMPORTAMIENTO	73									
VI. ENFERMEDADES DEL SISTEMA NERVIOSO	69	1				1				
VII. ENFERMEDADES DEL OJO Y SUS ANEXOS										
VIII. ENFERMEDAD DEL OIDO Y DE LA APÓFISIS MASTOIDES										
IX. ENFERMEDADES DEL SISTEMA CIRCULATORIO	748				2		1			
X. ENFERMEDADES DEL SISTEMA RESPIRATORIO	190	1								
XI. ENFERMEDADES DEL SISTEMA DIGESTIVO	84									
XII. ENFERMEDADES DE LA PIEL Y DEL TEJIDO SUBCUTÁNEO	6									
XIII. ENFERMEDADES DEL SISTEMA OSTEOMUSCULAR Y DEL TEJIDO CONJUNTIVO	18									
XIV. ENFERMEDADES DEL SISTEMA GENITOURINARIO	55									
XV. EMBARAZO, PARTO Y PUERPERIO	1							1		
XVI. CIERTAS AFECCIONES ORIGINADAS EN EL PERÍODO PERINATAL	7	7								
XVII. MALFORMACIONES CONGÉNITAS, DEFORMIDADES Y ANOMALÍAS CROMOSÓMICAS	14	7	1	1		2	2			
XVIII. SÍNTOMAS, SIGNOS Y HALLAZGOS ANORMALES CLÍNICOS Y DE LABORATORIO, NO CLASIFICADOS EN OTRA PARTE	33	2							1	
XX. CAUSAS EXTERNAS	42					2	1	1	2	4

2.3. Defunciones por edad y grandes causas. Mujeres.

1999	MURCIA									
	De 40 a 44 años	De 45 a 49 años	De 50 a 54 años	De 55 a 59 años	De 60 a 64 años	De 65 a 69 años	De 70 a 74 años	De 75 a 79 años	De 80 a 84 años	De 85 y más años
Total	13	35	32	25	59	120	166	275	348	692
I. CIERTAS ENFERMEDADES INFECCIOSAS Y PARASITARIAS					4	2	2	5	5	7
II. NEOPLASIAS	7	18	24	13	23	49	49	55	48	68
III. ENFERMEDADES DE LA SANGRE Y DE LOS ÓRGANOS HEMATOPOYÉTICOS, Y CIERTOS TRASTORNOS QUE AFECTAN EL MECANISMO DE LA										3
IV. ENFERMEDADES ENDOCRINAS, NUTRICIONALES Y METABÓLICAS					4	5	14	17	17	26
V. TRASTORNOS MENTALES Y DEL COMPORTAMIENTO					1	4	3	6	19	40
VI. ENFERMEDADES DEL SISTEMA NERVIOSO		3	2	1	2	6	4	4	27	18
VII. ENFERMEDADES DEL OJO Y SUS ANEXOS										
VIII. ENFERMEDAD DEL OIDO Y DE LA APÓFISIS MASTOIDES										
IX. ENFERMEDADES DEL SISTEMA CIRCULATORIO	3	7	4	4	15	33	62	136	145	336
X. ENFERMEDADES DEL SISTEMA RESPIRATORIO		3		3	4	10	17	26	38	88
XI. ENFERMEDADES DEL SISTEMA DIGESTIVO		3	1	3	3	4	8	10	17	35
XII. ENFERMEDADES DE LA PIEL Y DEL TEJIDO SUBCUTÁNEO								1	2	3
XIII. ENFERMEDADES DEL SISTEMA OSTEOMUSCULAR Y DEL TEJIDO CONJUNTIVO						2		4	3	9
XIV. ENFERMEDADES DEL SISTEMA GENITOURINARIO					1	1	3	4	16	30
XV. EMBARAZO, PARTO Y PUERPERIO										
XVI. CIERTAS AFECCIONES ORIGINADAS EN EL PERÍODO PERINATAL										
XVII. MALFORMACIONES CONGÉNITAS, DEFORMIDADES Y ANOMALÍAS CROMOSÓMICAS							1			
XVIII. SÍNTOMAS, SIGNOS Y HALLAZGOS ANORMALES CLÍNICOS Y DE LABORATORIO, NO CLASIFICADOS EN OTRA PARTE						1		2	5	22
XX. CAUSAS EXTERNAS	3	1	1	1	2	3	3	5	6	7

3.1. Mortalidad específica por edad y grandes causas. Tasas 100.000 habitantes. Ambos sexos.

1999	MURCIA										
	Total	Menos de un año	De 1 a 4 años	De 5 a 9 años	De 10 a 14 años	De 15 a 19 años	De 20 a 24 años	De 25 a 29 años	De 30 a 34 años	De 35 a 39 años	De 40 a 44 años
Total	831,95	953,15	51,70	14,59	17,73	46,04	39,79	48,73	64,41	115,46	136,19
I. CIERTAS ENFERMEDADES INFECCIOSAS Y PARASITARIAS	13,93		10,34						7,73	20,72	3,49
II. NEOPLASIAS	202,93		5,17		3,55	5,75		2,56	10,31	14,80	59,37
III. ENFERMEDADES DE LA SANGRE Y DE LOS ÓRGANOS HEMATOPOYÉTICOS, Y CIERTOS TRASTORNOS QUE AFECTAN EL MECANISMO DE LA	1,35										
IV. ENFERMEDADES ENDOCRINAS, NUTRICIONALES Y METABÓLICAS	31,01	20,28		3,65			2,49				
V. TRASTORNOS MENTALES Y DEL COMPORTAMIENTO	26,07										3,49
VI. ENFERMEDADES DEL SISTEMA NERVIOSO	26,74	20,28	5,17	3,65		2,88	4,97	2,56		2,96	
VII. ENFERMEDADES DEL OJO Y SUS ANEXOS											
VIII. ENFERMEDAD DEL OIDO Y DE LA APÓFISIS MASTOIDES											
IX. ENFERMEDADES DEL SISTEMA CIRCULATORIO	290,12	40,56			10,64		2,49	2,56	7,73	11,84	24,44
X. ENFERMEDADES DEL SISTEMA RESPIRATORIO	102,93	40,56						7,69			3,49
XI. ENFERMEDADES DEL SISTEMA DIGESTIVO	46,07								2,58	8,88	6,98
XII. ENFERMEDADES DE LA PIEL Y DEL TEJIDO SUBCUTÁNEO	2,25										
XIII. ENFERMEDADES DEL SISTEMA OSTEOMUSCULAR Y DEL TEJIDO CONJUNTIVO	6,07								2,58		
XIV. ENFERMEDADES DEL SISTEMA GENITOURINARIO	23,82										
XV. EMBARAZO, PARTO Y PUERPERIO	0,22							2,56			
XVI. CIERTAS AFECCIONES ORIGINADAS EN EL PERÍODO PERINATAL	5,39	486,72									
XVII. MALFORMACIONES CONGÉNITAS, DEFORMIDADES Y ANOMALÍAS CROMOSÓMICAS	7,42	283,92	25,85	3,65		8,63	4,97		2,58	5,92	3,49
XVIII. SÍNTOMAS, SIGNOS Y HALLAZGOS ANORMALES CLÍNICOS Y DE LABORATORIO, NO CLASIFICADOS EN OTRA PARTE	10,11	40,56					2,49		2,58	2,96	
XX. CAUSAS EXTERNAS	35,51	20,28	5,17	3,65	3,55	28,77	22,38	30,78	28,34	47,37	31,43

3.1. Mortalidad específica por edad y grandes causas. Tasas 100.000 habitantes. Ambos sexos.

1999	MURCIA								
	De 45 a 49 años	De 50 a 54 años	De 55 a 59 años	De 60 a 64 años	De 65 a 69 años	De 70 a 74 años	De 75 a 79 años	De 80 a 84 años	De 85 y más años
Total	343,63	413,77	582,76	987,13	1.617,71	2.608,04	5.124,04	8.652,73	18.975,90
I. CIERTAS ENFERMEDADES INFECCIOSAS Y PARASITARIAS	4,00	8,53		33,87	14,66	23,23	68,43	203,25	188,25
II. NEOPLASIAS	143,84	234,61	286,18	377,43	620,69	848,05	1.325,92	1.509,87	2.183,73
III. ENFERMEDADES DE LA SANGRE Y DE LOS ÓRGANOS HEMATOPOYÉTICOS, Y CIERTOS TRASTORNOS QUE AFECTAN EL MECANISMO DE LA					9,77				75,30
IV. ENFERMEDADES ENDOCRINAS, NUTRICIONALES Y METABÓLICAS	4,00	8,53	5,20	29,03	78,20	116,17	265,18	348,43	640,06
V. TRASTORNOS MENTALES Y DEL COMPORTAMIENTO				4,84	34,21	52,28	102,65	406,50	1.091,87
VI. ENFERMEDADES DEL SISTEMA NERVIOSO	11,99	12,80	20,81	24,19	53,76	52,28	128,31	522,65	470,63
VII. ENFERMEDADES DEL OJO Y SUS ANEXOS									
VIII. ENFERMEDAD DEL OIDO Y DE LA APÓFISIS MASTOIDES									
IX. ENFERMEDADES DEL SISTEMA CIRCULATORIO	71,92	55,45	114,47	280,65	439,86	871,28	2.087,25	3.252,03	8.490,21
X. ENFERMEDADES DEL SISTEMA RESPIRATORIO	19,98	17,06	41,63	72,58	151,51	331,09	692,90	1.277,58	3.068,52
XI. ENFERMEDADES DEL SISTEMA DIGESTIVO	39,96	38,39	62,44	87,10	122,18	162,64	179,64	421,02	884,79
XII. ENFERMEDADES DE LA PIEL Y DEL TEJIDO SUBCUTÁNEO				4,84	4,89	5,81	8,55	29,04	75,30
XIII. ENFERMEDADES DEL SISTEMA OSTEOMUSCULAR Y DEL TEJIDO CONJUNTIVO	4,00				14,66	5,81	51,33	72,59	188,25
XIV. ENFERMEDADES DEL SISTEMA GENITOURINARIO			26,02	33,87	9,77	58,09	76,99	421,02	828,31
XV. EMBARAZO, PARTO Y PUERPERIO									
XVI. CIERTAS AFECCIONES ORIGINADAS EN EL PERÍODO PERINATAL									
XVII. MALFORMACIONES CONGÉNITAS, DEFORMIDADES Y ANOMALÍAS CROMOSÓMICAS		4,27			9,77	5,81			
XVIII. SÍNTOMAS, SIGNOS Y HALLAZGOS ANORMALES CLÍNICOS Y DE LABORATORIO, NO CLASIFICADOS EN OTRA PARTE					4,89	11,62	25,66	72,59	545,93
XX. CAUSAS EXTERNAS	43,95	34,13	26,02	38,71	48,87	63,89	111,21	116,14	244,73

3.2. Mortalidad específica por edad y grandes causas. Tasas 100.000 habitantes. Hombres.

1999	MURCIA										
	Total	Menos de un año	De 1 a 4 años	De 5 a 9 años	De 10 a 14 años	De 15 a 19 años	De 20 a 24 años	De 25 a 29 años	De 30 a 34 años	De 35 a 39 años	De 40 a 44 años
Total	866,64	1.147,61	80,97	21,28	20,65	55,80	53,70	86,08	87,33	179,34	185,97
I. CIERTAS ENFERMEDADES INFECCIOSAS Y PARASITARIAS	15,64		20,24						10,27	29,89	7,15
II. NEOPLASIAS	248,40				6,88	5,58		5,06		11,96	71,53
III. ENFERMEDADES DE LA SANGRE Y DE LOS ÓRGANOS HEMATOPOYÉTICOS, Y CIERTOS TRASTORNOS QUE AFECTAN EL MECANISMO DE LA	1,38										
IV. ENFERMEDADES ENDOCRINAS, NUTRICIONALES Y METABÓLICAS	24,84	39,57		7,09							
V. TRASTORNOS MENTALES Y DEL COMPORTAMIENTO	19,78										7,15
VI. ENFERMEDADES DEL SISTEMA NERVIOSO	23,00		10,12	7,09			9,76	5,06		5,98	
VII. ENFERMEDADES DEL OJO Y SUS ANEXOS											
VIII. ENFERMEDAD DEL OIDO Y DE LA APÓFISIS MASTOIDES											
IX. ENFERMEDADES DEL SISTEMA CIRCULATORIO	249,78	79,15			6,88			5,06	15,41	23,91	28,61
X. ENFERMEDADES DEL SISTEMA RESPIRATORIO	123,28	39,57						15,19			7,15
XI. ENFERMEDADES DEL SISTEMA DIGESTIVO	55,66								5,14	17,93	14,31
XII. ENFERMEDADES DE LA PIEL Y DEL TEJIDO SUBCUTÁNEO	1,84										
XIII. ENFERMEDADES DEL SISTEMA OSTEOMUSCULAR Y DEL TEJIDO CONJUNTIVO	4,14								5,14		
XIV. ENFERMEDADES DEL SISTEMA GENITOURINARIO	23,46										
XV. EMBARAZO, PARTO Y PUERPERIO											
XVI. CIERTAS AFECCIONES ORIGINADAS EN EL PERÍODO PERINATAL	7,82	672,73									
XVII. MALFORMACIONES CONGÉNITAS, DEFORMIDADES Y ANOMALÍAS CROMOSÓMICAS	8,74	277,01	40,49			5,58			5,14	11,96	7,15
XVIII. SÍNTOMAS, SIGNOS Y HALLAZGOS ANORMALES CLÍNICOS Y DE LABORATORIO, NO CLASIFICADOS EN OTRA PARTE	5,52						4,88			5,98	
XX. CAUSAS EXTERNAS	53,36	39,57	10,12	7,09	6,88	44,64	39,05	55,70	46,23	71,74	42,92

3.2. Mortalidad específica por edad y grandes causas. Tasas 100.000 habitantes. Hombres.

1999	MURCIA								
	De 45 a 49 años	De 50 a 54 años	De 55 a 59 años	De 60 a 64 años	De 65 a 69 años	De 70 a 74 años	De 75 a 79 años	De 80 a 84 años	De 85 y más años
Total	419,17	578,50	935,99	1.492,69	2.244,92	3.741,41	6.892,15	10.269,15	20.586,32
I. CIERTAS ENFERMEDADES INFECCIOSAS Y PARASITARIAS	8,22	17,80		30,88	10,64	26,44	63,82	372,67	195,44
II. NEOPLASIAS	147,94	275,90	451,86	566,19	829,88	1.282,39	2.127,21	2.318,84	3.127,04
III. ENFERMEDADES DE LA SANGRE Y DE LOS ÓRGANOS HEMATOPOYÉTICOS, Y CIERTOS TRASTORNOS QUE AFECTAN EL MECANISMO DE LA					21,28				65,15
IV. ENFERMEDADES ENDOCRINAS, NUTRICIONALES Y METABÓLICAS	8,22	17,80	10,76	20,59	117,03	79,32	297,81	289,86	521,17
V. TRASTORNOS MENTALES Y DEL COMPORTAMIENTO					31,92	79,32	127,63	372,67	1.172,64
VI. ENFERMEDADES DEL SISTEMA NERVIOSO		8,90	32,28	30,88	53,20	66,10	233,99	372,67	456,03
VII. ENFERMEDADES DEL OJO Y SUS ANEXOS									
VIII. ENFERMEDAD DEL OIDO Y DE LA APÓFISIS MASTOIDES									
IX. ENFERMEDADES DEL SISTEMA CIRCULATORIO	90,41	80,10	193,65	442,66	606,45	1.163,41	2.297,38	3.271,22	7.491,86
X. ENFERMEDADES DEL SISTEMA RESPIRATORIO	16,44	35,60	53,79	113,24	223,43	528,82	1.169,96	2.070,39	4.885,99
XI. ENFERMEDADES DEL SISTEMA DIGESTIVO	57,53	71,20	96,83	154,42	223,43	264,41	233,99	496,89	781,76
XII. ENFERMEDADES DE LA PIEL Y DEL TEJIDO SUBCUTÁNEO				10,29	10,64	13,22			65,15
XIII. ENFERMEDADES DEL SISTEMA OSTEOMUSCULAR Y DEL TEJIDO CONJUNTIVO	8,22				10,64	13,22	42,54	82,82	65,15
XIV. ENFERMEDADES DEL SISTEMA GENITOURINARIO			53,79	61,77	10,64	92,54	106,36	538,30	912,05
XV. EMBARAZO, PARTO Y PUERPERIO									
XVI. CIERTAS AFECCIONES ORIGINADAS EN EL PERÍODO PERINATAL									
XVII. MALFORMACIONES CONGÉNITAS, DEFORMIDADES Y ANOMALÍAS CROMOSÓMICAS		8,90			21,28				
XVIII. SÍNTOMAS, SIGNOS Y HALLAZGOS ANORMALES CLÍNICOS Y DE LABORATORIO, NO CLASIFICADOS EN OTRA PARTE						26,44	21,27		456,03
XX. CAUSAS EXTERNAS	82,19	62,30	43,03	61,77	74,48	105,76	170,18	82,82	390,88

3.3. Mortalidad específica por edad y grandes causas. Tasas 100.000 habitantes. Mujeres.

1999	MURCIA										
	Total	Menos de un año	De 1 a 4 años	De 5 a 9 años	De 10 a 14 años	De 15 a 19 años	De 20 a 24 años	De 25 a 29 años	De 30 a 34 años	De 35 a 39 años	De 40 a 44 años
Total	798,81	748,75	21,14	7,51	14,64	35,64	25,34	10,39	41,34	52,79	88,71
I. CIERTAS ENFERMEDADES INFECCIOSAS Y PARASITARIAS	12,30								5,17	11,73	
II. NEOPLASIAS	159,50		10,57			5,94			20,67	17,60	47,77
III. ENFERMEDADES DE LA SANGRE Y DE LOS ÓRGANOS HEMATOPOYÉTICOS, Y CIERTOS TRASTORNOS QUE AFECTAN EL MECANISMO DE LA	1,32										
IV. ENFERMEDADES ENDOCRINAS, NUTRICIONALES Y METABÓLICAS	36,91						5,07				
V. TRASTORNOS MENTALES Y DEL COMPORTAMIENTO	32,08										
VI. ENFERMEDADES DEL SISTEMA NERVIOSO	30,32	41,60				5,94					
VII. ENFERMEDADES DEL OJO Y SUS ANEXOS											
VIII. ENFERMEDAD DEL OIDO Y DE LA APÓFISIS MASTOIDES											
IX. ENFERMEDADES DEL SISTEMA CIRCULATORIO	328,66				14,64		5,07				20,47
X. ENFERMEDADES DEL SISTEMA RESPIRATORIO	83,48	41,60									
XI. ENFERMEDADES DEL SISTEMA DIGESTIVO	36,91										
XII. ENFERMEDADES DE LA PIEL Y DEL TEJIDO SUBCUTÁNEO	2,64										
XIII. ENFERMEDADES DEL SISTEMA OSTEOMUSCULAR Y DEL TEJIDO CONJUNTIVO	7,91										
XIV. ENFERMEDADES DEL SISTEMA GENITOURINARIO	24,17										
XV. EMBARAZO, PARTO Y PUERPERIO	0,44							5,20			
XVI. CIERTAS AFECCIONES ORIGINADAS EN EL PERÍODO PERINATAL	3,08	291,18									
XVII. MALFORMACIONES CONGÉNITAS, DEFORMIDADES Y ANOMALÍAS CROMOSÓMICAS	6,15	291,18	10,57	7,51		11,88	10,14				
XVIII. SÍNTOMAS, SIGNOS Y HALLAZGOS ANORMALES CLÍNICOS Y DE LABORATORIO, NO CLASIFICADOS EN OTRA PARTE	14,50	83,19							5,17		
XX. CAUSAS EXTERNAS	18,45					11,88	5,07	5,20	10,34	23,46	20,47

3.3. Mortalidad específica por edad y grandes causas. Tasas 100.000 habitantes. Mujeres.

1999	MURCIA								
	De 45 a 49 años	De 50 a 54 años	De 55 a 59 años	De 60 a 64 años	De 65 a 69 años	De 70 a 74 años	De 75 a 79 años	De 80 a 84 años	De 85 y más años
Total	272,20	262,17	251,99	538,76	1.084,79	1.719,85	3.934,19	7.781,75	18.316,57
I. CIERTAS ENFERMEDADES INFECCIOSAS Y PARASITARIAS				36,53	18,08	20,72	71,53	111,81	185,28
II. NEOPLASIAS	139,99	196,62	131,04	210,03	442,96	507,67	786,84	1.073,35	1.799,89
III. ENFERMEDADES DE LA SANGRE Y DE LOS ÓRGANOS HEMATOPOYÉTICOS, Y CIERTOS TRASTORNOS QUE AFECTAN EL MECANISMO DE LA									79,41
IV. ENFERMEDADES ENDOCRINAS, NUTRICIONALES Y METABÓLICAS				36,53	45,20	145,05	243,20	380,14	688,19
V. TRASTORNOS MENTALES Y DEL COMPORTAMIENTO				9,13	36,16	31,08	85,84	424,87	1.058,76
VI. ENFERMEDADES DEL SISTEMA NERVIOSO	23,33	16,39	10,08	18,26	54,24	41,44	57,22	603,76	476,44
VII. ENFERMEDADES DEL OJO Y SUS ANEXOS									
VIII. ENFERMEDAD DEL OIDO Y DE LA APÓFISIS MASTOIDES									
IX. ENFERMEDADES DEL SISTEMA CIRCULATORIO	54,44	32,77	40,32	136,97	298,32	642,35	1.945,64	3.242,40	8.893,59
X. ENFERMEDADES DEL SISTEMA RESPIRATORIO	23,33		30,24	36,53	90,40	176,13	371,96	849,73	2.329,27
XI. ENFERMEDADES DEL SISTEMA DIGESTIVO	23,33	8,19	30,24	27,39	36,16	82,88	143,06	380,14	926,42
XII. ENFERMEDADES DE LA PIEL Y DEL TEJIDO SUBCUTÁNEO							14,31	44,72	79,41
XIII. ENFERMEDADES DEL SISTEMA OSTEOMUSCULAR Y DEL TEJIDO CONJUNTIVO					18,08		57,22	67,08	238,22
XIV. ENFERMEDADES DEL SISTEMA GENITOURINARIO				9,13	9,04	31,08	57,22	357,78	794,07
XV. EMBARAZO, PARTO Y PUERPERIO									
XVI. CIERTAS AFECCIONES ORIGINADAS EN EL PERÍODO PERINATAL									
XVII. MALFORMACIONES CONGÉNITAS, DEFORMIDADES Y ANOMALÍAS CROMOSÓMICAS						10,36			
XVIII. SÍNTOMAS, SIGNOS Y HALLAZGOS ANORMALES CLÍNICOS Y DE LABORATORIO, NO CLASIFICADOS EN OTRA PARTE					9,04		28,61	111,81	582,32
XX. CAUSAS EXTERNAS	7,78	8,19	10,08	18,26	27,12	31,08	71,53	134,17	185,28

4.1. Defunciones por edad y causas seleccionadas. Ambos sexos.

1999	MURCIA									
	Total	Menos de un año	De 1 a 4 años	De 5 a 9 años	De 10 a 14 años	De 15 a 19 años	De 20 a 24 años	De 25 a 29 años	De 30 a 34 años	De 35 a 39 años
Todas las causas	3.702	47	10	4	5	16	16	19	25	39
1 Enfermedades infecciosas intestinales	2									
2 Tuberculosis y sus efectos tardíos	7									1
3 Infecciones meningocócicas	2		2							
4 Septicemia	25									
5 Hepatitis víricas	6									
6 SIDA	13								3	6
7 Neoplasia maligna del labio, de la cavidad bucal y de la faringe	24									
8 Neoplasia maligna del esófago	12									
9 Neoplasia maligna del estómago	64									1
10 Neoplasia maligna del colon	79									
11 Neoplasia maligna del recto, de la porción rectosigmoide y del ano	25									
12 Neoplasia maligna del hígado y vías biliares intrahepáticas	30									1
13 Neoplasia maligna de la vesícula biliar y de las vías biliares extrahepáticas	10									
14 Neoplasia maligna del páncreas	31									
15 Neoplasia maligna de la laringe	22									
16 Neoplasia maligna de la tráquea, de los bronquios y del pulmón	174									
17 Neoplasia maligna del hueso y cartílagos articulares	4					1				
18 Melanoma maligno de la piel	8									
19 Neoplasia maligna de la mama	63								1	1
20 Neoplasias malignas del útero	15									
21 Neoplasia maligna del ovario	25								1	
22 Neoplasia maligna de la próstata	51									
23 Neoplasia maligna de la vejiga	39									
24 Neoplasia maligna del encéfalo	12				1			1		1
25 Enfermedad de Hodgkin	4									
26 Linfomas no Hodgkin	26									
27 Leucemias	24					1			1	
28 Síndromes Mielodisplásicos	9									
29 Neoplasias malignas	867				1	2		1	4	4
30 Enfermedades de la sangre y de los órganos hematopoyéticos	6									
31 Diabetes mellitus	113									
32 Trastornos mentales orgánicos senil y presenil	110									
33 Trastornos mentales debidos al abuso de alcohol	2									
34 Trastornos mentales debidos al uso de drogas (drogodependencia, toxicomanía)										
35 Meningitis (otras en el nº 3)	2	1								
36 Enfermedad de Alzheimer	59									
37 Enfermedades cardíacas reumáticas crónicas	15									
38 Enfermedades hipertensivas	44									
39 Infarto agudo de miocardio	244									2
40 Enfermedades isquémicas del corazón	420								1	2
41 Insuficiencia cardíaca	156									
42 Enfermedades cerebrovasculares	451								2	
43 Aterosclerosis	18									
44 Gripe	16									
45 Neumonía	73	1						1		
46 Enfermedades crónicas de las vías respiratorias inferiores (excepto Asma)	191									
47 Asma	10									
48 Insuficiencia respiratoria	29							1		
49 Úlcera de estómago, duodeno y yeyuno	12									

4.1. Defunciones por edad y causas seleccionadas. Ambos sexos.

1999	MURCIA									
	De 40 a 44 años	De 45 a 49 años	De 50 a 54 años	De 55 a 59 años	De 60 a 64 años	De 65 a 69 años	De 70 a 74 años	De 75 a 79 años	De 80 a 84 años	De 85 y más años
Todas las causas	39	86	97	112	204	331	449	599	596	1.008
1 Enfermedades infecciosas intestinales						1			1	
2 Tuberculosis y sus efectos tardíos							2		3	1
3 Infecciones meningocócicas										
4 Septicemia					2	1	2	6	8	6
5 Hepatitis víricas		1			1	1		1	2	
6 SIDA	1		2		1					
7 Neoplasia maligna del labio, de la cavidad bucal y de la faringe			4	2	6	7	2	2		1
8 Neoplasia maligna del esófago		2	2	1	1	1	3	1		1
9 Neoplasia maligna del estómago		1	2	1	7	11	12	8	9	12
10 Neoplasia maligna del colon	2	1	2	6	7	17	11	10	11	12
11 Neoplasia maligna del recto, de la porción rectosigmoide y del ano		1	2	2	2	2	3	4	4	5
12 Neoplasia maligna del hígado y vías biliares intrahepáticas	1		3	1	2	4	7	5	2	4
13 Neoplasia maligna de la vesícula biliar y de las vías biliares extrahepáticas				1		2	1	5	1	
14 Neoplasia maligna del páncreas	1		4	4	2	3	6	6	2	3
15 Neoplasia maligna de la laringe			1	3	5	2	3	6	1	1
16 Neoplasia maligna de la tráquea, de los bronquios y del pulmón	5	14	11	11	16	24	33	33	16	11
17 Neoplasia maligna del hueso y cartilagos articulares			1			2				
18 Melanoma maligno de la piel	1		1	2		1		1	2	
19 Neoplasia maligna de la mama	2	4	7	3	7	7	6	8	7	10
20 Neoplasias malignas del útero	1	2	2		1	2		4	2	1
21 Neoplasia maligna del ovario		2	3	1	2	3	4	3	2	4
22 Neoplasia maligna de la próstata				2	3	6	9	11	8	12
23 Neoplasia maligna de la vejiga		1		2	4	4	5	10	4	9
24 Neoplasia maligna del encéfalo				2	2	1	2	2		
25 Enfermedad de Hodgkin	1								2	1
26 Linfomas no Hodgkin			4	2	2	3	5	3	5	2
27 Leucemias		2			2	3	1	5	5	4
28 Síndromes Mielodisplásicos							1	3	2	3
29 Neoplasias malignas	16	36	54	53	78	122	141	148	98	109
30 Enfermedades de la sangre y de los órganos hematopoyéticos						2				4
31 Diabetes mellitus		1	1	1	6	14	17	30	19	24
32 Trastornos mentales orgánicos senil y presenil					1	6	7	11	28	57
33 Trastornos mentales debidos al abuso de alcohol							2			
34 Trastornos mentales debidos al uso de drogas (drogodependencia, toxicomanía)										
35 Meningitis (otras en el nº 3)							1			
36 Enfermedad de Alzheimer					3	4	5	9	25	13
37 Enfermedades cardíacas reumáticas crónicas		1	1		2		1	7	1	2
38 Enfermedades hipertensivas		1	1		1	4	6	4	11	16
39 Infarto agudo de miocardio	3	4	2	5	21	27	43	42	37	58
40 Enfermedades isquémicas del corazón	4	5	5	8	32	44	59	74	66	120
41 Insuficiencia cardíaca		2	1	1	1	3	10	24	29	85
42 Enfermedades cerebrovasculares	1	5	3	4	12	25	49	96	84	170
43 Aterosclerosis					1		2	3	2	10
44 Gripe						1	1	1	3	10
45 Neumonía				2	1	4	6	13	11	34
46 Enfermedades crónicas de las vías respiratorias inferiores (excepto Asma)		1	3	3	9	16	33	41	39	46
47 Asma		1			1	1	1	1	4	1
48 Insuficiencia respiratoria	1	1		1	1	2	5	6	4	7
49 Úlcera de estómago, duodeno y yeyuno			1	1	1	1	1	2	2	3

4.1. Defunciones por edad y causas seleccionadas. Ambos sexos.

1999	MURCIA									
	Total	Menos de un año	De 1 a 4 años	De 5 a 9 años	De 10 a 14 años	De 15 a 19 años	De 20 a 24 años	De 25 a 29 años	De 30 a 34 años	De 35 a 39 años
50 Enteritis y colitis no infecciosas	2									
51 Enfermedad vascular intestinal	24									
52 Cirrosis y otras enfermedades crónicas del hígado	69								1	3
53 Enfermedades de la piel y del tejido subcutáneo	10									
54 Artritis reumatoide y osteoartritis	3									
55 Osteoporosis y fracturas patológicas	17									
56 Enfermedades del riñón y del uréter	81									
57 Enfermedades de los genitales masculinos	2									
58 Enfermedades de los genitales femeninos y trastornos de la mama	1									
59 Embarazo, parto y puerperio	1							1		
60 Ciertas afecciones originadas en el periodo perinatal	24	24								
61 Malformaciones congénitas del sistema nervioso	4	2				1			1	
62 Malformaciones congénitas del sistema circulatorio	16	9	3	1			1			
63 Paro cardíaco, muerte sin asistencia y otra causa desconocida	5						1			
64 Senilidad	33									
65 Muerte súbita infantil	1	1								
66 Accidentes de tráfico de vehículos a motor	63	1	1			5	6	7	3	7
67 Caídas accidentales	21			1			1	1		1
68 Ahogamiento, sumersión y sofocación	3									
69 Accidentes por fuego, humo y sustancias calientes	2									
70 Envenenamiento accidental por psicofármacos y drogas de abuso	5								4	1
71 Suicidio y lesiones autoinfligidas	49					4	1	3	3	6
72 Homicidios	3						1			
73 Eventos de intención no determinada	2									
74 Complicaciones de la atención médica y quirúrgica	5								1	1

4.1. Defunciones por edad y causas seleccionadas. Ambos sexos.

1999	MURCIA									
	De 40 a 44 años	De 45 a 49 años	De 50 a 54 años	De 55 a 59 años	De 60 a 64 años	De 65 a 69 años	De 70 a 74 años	De 75 a 79 años	De 80 a 84 años	De 85 y más años
50 Enteritis y colitis no infecciosas						1				1
51 Enfermedad vascular intestinal					2		2	5	8	7
52 Cirrosis y otras enfermedades crónicas del hígado	2	9	7	8	9	13	10	2	2	3
53 Enfermedades de la piel y del tejido subcutáneo					1	1	1	1	2	4
54 Artritis reumatoide y osteoartritis						1		1	1	
55 Osteoporosis y fracturas patológicas							1	3	4	9
56 Enfermedades del riñón y del uréter				5	7	2	6	8	20	33
57 Enfermedades de los genitales masculinos							1		1	
58 Enfermedades de los genitales femeninos y trastornos de la mama										1
59 Embarazo, parto y puerperio										
60 Ciertas afecciones originadas en el periodo perinatal										
61 Malformaciones congénitas del sistema nervioso										
62 Malformaciones congénitas del sistema circulatorio			1				1			
63 Paro cardíaco, muerte sin asistencia y otra causa desconocida						1	1			2
64 Senilidad								3	4	26
65 Muerte súbita infantil										
66 Accidentes de tráfico de vehículos a motor	2	7	4	1	3	2	4	6	2	2
67 Caídas accidentales	1		1		2		2	1	5	5
68 Ahogamiento, sumersión y sofocación						1	1	1		
69 Accidentes por fuego, humo y sustancias calientes						1				1
70 Envenenamiento accidental por psicofármacos y drogas de abuso										
71 Suicidio y lesiones autoinfligidas	5	3	2	4	2	5	4	3	1	3
72 Homicidios	1							1		
73 Eventos de intención no determinada			1							1
74 Complicaciones de la atención médica y quirúrgica						1		1		1

4.2. Defunciones por edad y causas seleccionadas. Hombres.

1999	MURCIA									
	Total	Menos de un año	De 1 a 4 años	De 5 a 9 años	De 10 a 14 años	De 15 a 19 años	De 20 a 24 años	De 25 a 29 años	De 30 a 34 años	De 35 a 39 años
Todas las causas	1.884	29	8	3	3	10	11	17	17	30
1 Enfermedades infecciosas intestinales	1									
2 Tuberculosis y sus efectos tardíos	6									1
3 Infecciones meningocócicas	2		2							
4 Septicemia	7									
5 Hepatitis víricas	4									
6 SIDA	10								2	4
7 Neoplasia maligna del labio, de la cavidad bucal y de la faringe	18									
8 Neoplasia maligna del esófago	11									
9 Neoplasia maligna del estómago	39									
10 Neoplasia maligna del colon	36									
11 Neoplasia maligna del recto, de la porción rectosigmoide y del ano	13									
12 Neoplasia maligna del hígado y vías biliares intrahepáticas	17									1
13 Neoplasia maligna de la vesícula biliar y de las vías biliares extrahepáticas	4									
14 Neoplasia maligna del páncreas	20									
15 Neoplasia maligna de la laringe	21									
16 Neoplasia maligna de la tráquea, de los bronquios y del pulmón	154									
17 Neoplasia maligna del hueso y cartilagos articulares	2									
18 Melanoma maligno de la piel	7									
19 Neoplasia maligna de la mama	1									
20 Neoplasias malignas del útero										
21 Neoplasia maligna del ovario										
22 Neoplasia maligna de la próstata	51									
23 Neoplasia maligna de la vejiga	33									
24 Neoplasia maligna del encéfalo	8				1			1		
25 Enfermedad de Hodgkin	3									
26 Linfomas no Hodgkin	11									
27 Leucemias	12					1				
28 Síndromes Mielodisplásicos	5									
29 Neoplasias malignas	526				1	1		1		1
30 Enfermedades de la sangre y de los órganos hematopoyéticos	3									
31 Diabetes mellitus	45									
32 Trastornos mentales orgánicos senil y presenil	39									
33 Trastornos mentales debidos al abuso de alcohol	2									
34 Trastornos mentales debidos al uso de drogas (drogodependencia, toxicomanía)										
35 Meningitis (otras en el nº 3)	1									
36 Enfermedad de Alzheimer	21									
37 Enfermedades cardíacas reumáticas crónicas	6									
38 Enfermedades hipertensivas	16									
39 Infarto agudo de miocardio	125									2
40 Enfermedades isquémicas del corazón	209								1	2
41 Insuficiencia cardíaca	43									
42 Enfermedades cerebrovasculares	174								2	
43 Aterosclerosis	9									
44 Gripe	7									
45 Neumonía	36							1		
46 Enfermedades crónicas de las vías respiratorias inferiores (excepto Asma)	145									
47 Asma	4									
48 Insuficiencia respiratoria	14							1		
49 Úlcera de estómago, duodeno y yeyuno	6									

4.2. Defunciones por edad y causas seleccionadas. Hombres.

1999	MURCIA									
	De 40 a 44 años	De 45 a 49 años	De 50 a 54 años	De 55 a 59 años	De 60 a 64 años	De 65 a 69 años	De 70 a 74 años	De 75 a 79 años	De 80 a 84 años	De 85 y más años
Todas las causas	26	51	65	87	145	211	283	324	248	316
1 Enfermedades infecciosas intestinales						1				
2 Tuberculosis y sus efectos tardíos							1		3	1
3 Infecciones meningocócicas										
4 Septicemia							1	1	4	1
5 Hepatitis víricas		1						1	2	
6 SIDA	1		2		1					
7 Neoplasia maligna del labio, de la cavidad bucal y de la faringe			4	2	3	5	2	2		
8 Neoplasia maligna del esófago		1	2	1	1	1	3	1		1
9 Neoplasia maligna del estómago		1	1	1	4	8	8	6	5	5
10 Neoplasia maligna del colon			1	3	6	11	3	4	5	3
11 Neoplasia maligna del recto, de la porción rectosigmoide y del ano		1		2	2	1	2	2	2	1
12 Neoplasia maligna del hígado y vías biliares intrahepáticas	1		3	1	2	2	4	3		
13 Neoplasia maligna de la vesícula biliar y de las vías biliares extrahepáticas				1		1		1	1	
14 Neoplasia maligna del páncreas	1		3	4	2	2	4	2	1	1
15 Neoplasia maligna de la laringe			1	3	5	1	3	6	1	1
16 Neoplasia maligna de la tráquea, de los bronquios y del pulmón	5	12	10	11	15	21	30	27	14	9
17 Neoplasia maligna del hueso y cartilagos articulares			1			1				
18 Melanoma maligno de la piel	1		1	2		1		1	1	
19 Neoplasia maligna de la mama						1				
20 Neoplasias malignas del útero										
21 Neoplasia maligna del ovario										
22 Neoplasia maligna de la próstata				2	3	6	9	11	8	12
23 Neoplasia maligna de la vejiga		1		1	4	4	5	9	4	5
24 Neoplasia maligna del encéfalo				1	1		2	2		
25 Enfermedad de Hodgkin	1								2	
26 Linfomas no Hodgkin			2	2	1	1	3	1	1	
27 Leucemias					1	2	1	2	3	2
28 Síndromes Mielodisplásicos							1	2		2
29 Neoplasias malignas	10	18	31	41	55	78	95	95	54	45
30 Enfermedades de la sangre y de los órganos hematopoyéticos						2				1
31 Diabetes mellitus		1	1	1	2	9	4	13	6	8
32 Trastornos mentales orgánicos senil y presenil						3	4	5	9	18
33 Trastornos mentales debidos al abuso de alcohol							2			
34 Trastornos mentales debidos al uso de drogas (drogodependencia, toxicomanía)										
35 Meningitis (otras en el nº 3)							1			
36 Enfermedad de Alzheimer					2	3	1	6	7	2
37 Enfermedades cardíacas reumáticas crónicas			1		2			3		
38 Enfermedades hipertensivas		1	1		1	3	4	2		4
39 Infarto agudo de miocardio	2	4	2	5	18	14	19	22	18	19
40 Enfermedades isquémicas del corazón	3	5	4	7	24	28	30	39	30	36
41 Insuficiencia cardíaca		1		1	1	2	6	2	9	21
42 Enfermedades cerebrovasculares		3	2	2	7	16	30	44	30	38
43 Aterosclerosis					1		1	3	2	2
44 Gripe						1			2	4
45 Neumonía				1	1	3	4	7	4	15
46 Enfermedades crónicas de las vías respiratorias inferiores (excepto Asma)		1	3	3	7	11	26	33	29	32
47 Asma					1	1			2	
48 Insuficiencia respiratoria	1						4	4	2	2
49 Úlcera de estómago, duodeno y yeyuno			1		1	1	1		1	1

4.2. Defunciones por edad y causas seleccionadas. Hombres.

1999	MURCIA									
	Total	Menos de un año	De 1 a 4 años	De 5 a 9 años	De 10 a 14 años	De 15 a 19 años	De 20 a 24 años	De 25 a 29 años	De 30 a 34 años	De 35 a 39 años
50 Enteritis y colitis no infecciosas										
51 Enfermedad vascular intestinal	8									
52 Cirrosis y otras enfermedades crónicas del hígado	59								1	3
53 Enfermedades de la piel y del tejido subcutáneo	4									
54 Artritis reumatoide y osteoartritis	1									
55 Osteoporosis y fracturas patológicas	3									
56 Enfermedades del riñón y del uréter	39									
57 Enfermedades de los genitales masculinos	2									
58 Enfermedades de los genitales femeninos y trastornos de la mama										
59 Embarazo, parto y puerperio										
60 Ciertas afecciones originadas en el periodo perinatal	17	17								
61 Malformaciones congénitas del sistema nervioso	2					1			1	
62 Malformaciones congénitas del sistema circulatorio	9	5	3							
63 Paro cardíaco, muerte sin asistencia y otra causa desconocida	2						1			
64 Senilidad	8									
65 Muerte súbita infantil										
66 Accidentes de tráfico de vehículos a motor	49	1	1			4	6	7	3	4
67 Caídas accidentales	14			1			1	1		1
68 Ahogamiento, sumersión y sofocación	3									
69 Accidentes por fuego, humo y sustancias calientes										
70 Envenenamiento accidental por psicofármacos y drogas de abuso	5								4	1
71 Suicidio y lesiones autoinfligidas	38					4		3	2	6
72 Homicidios	2						1			
73 Eventos de intención no determinada	1									
74 Complicaciones de la atención médica y quirúrgica	1									

4.2. Defunciones por edad y causas seleccionadas. Hombres.

1999	MURCIA									
	De 40 a 44 años	De 45 a 49 años	De 50 a 54 años	De 55 a 59 años	De 60 a 64 años	De 65 a 69 años	De 70 a 74 años	De 75 a 79 años	De 80 a 84 años	De 85 y más años
50 Enteritis y colitis no infecciosas										
51 Enfermedad vascular intestinal					2		1	2	1	2
52 Cirrosis y otras enfermedades crónicas del hígado	2	6	6	7	9	11	10	2	1	1
53 Enfermedades de la piel y del tejido subcutáneo					1	1	1			1
54 Artritis reumatoide y osteoartritis									1	
55 Osteoporosis y fracturas patológicas							1	1	1	
56 Enfermedades del riñón y del uréter				5	6	1	4	4	8	11
57 Enfermedades de los genitales masculinos							1		1	
58 Enfermedades de los genitales femeninos y trastornos de la mama										
59 Embarazo, parto y puerperio										
60 Ciertas afecciones originadas en el periodo perinatal										
61 Malformaciones congénitas del sistema nervioso										
62 Malformaciones congénitas del sistema circulatorio			1							
63 Paro cardíaco, muerte sin asistencia y otra causa desconocida							1			
64 Senilidad								1		7
65 Muerte súbita infantil										
66 Accidentes de tráfico de vehículos a motor	1	6	3	1	2	2	2	4	1	1
67 Caídas accidentales	1		1		2		2	1	1	2
68 Ahogamiento, sumersión y sofocación						1	1	1		
69 Accidentes por fuego, humo y sustancias calientes										
70 Envenenamiento accidental por psicofármacos y drogas de abuso										
71 Suicidio y lesiones autoinfligidas	3	3	2	3	1	3	3	2		3
72 Homicidios	1									
73 Eventos de intención no determinada			1							
74 Complicaciones de la atención médica y quirúrgica						1				

4.3. Defunciones por edad y causas seleccionadas. Mujeres.

1999	MURCIA									
	Total	Menos de un año	De 1 a 4 años	De 5 a 9 años	De 10 a 14 años	De 15 a 19 años	De 20 a 24 años	De 25 a 29 años	De 30 a 34 años	De 35 a 39 años
Todas las causas	1.818	18	2	1	2	6	5	2	8	9
1 Enfermedades infecciosas intestinales	1									
2 Tuberculosis y sus efectos tardíos	1									
3 Infecciones meningocócicas										
4 Septicemia	18									
5 Hepatitis víricas	2									
6 SIDA	3								1	2
7 Neoplasia maligna del labio, de la cavidad bucal y de la faringe	6									
8 Neoplasia maligna del esófago	1									
9 Neoplasia maligna del estómago	25									1
10 Neoplasia maligna del colon	43									
11 Neoplasia maligna del recto, de la porción rectosigmoide y del ano	12									
12 Neoplasia maligna del hígado y vías biliares intrahepáticas	13									
13 Neoplasia maligna de la vesícula biliar y de las vías biliares extrahepáticas	6									
14 Neoplasia maligna del páncreas	11									
15 Neoplasia maligna de la laringe	1									
16 Neoplasia maligna de la tráquea, de los bronquios y del pulmón	20									
17 Neoplasia maligna del hueso y cartílagos articulares	2					1				
18 Melanoma maligno de la piel	1									
19 Neoplasia maligna de la mama	62								1	1
20 Neoplasias malignas del útero	15									
21 Neoplasia maligna del ovario	25								1	
22 Neoplasia maligna de la próstata										
23 Neoplasia maligna de la vejiga	6									
24 Neoplasia maligna del encéfalo	4									1
25 Enfermedad de Hodgkin	1									
26 Linfomas no Hodgkin	15									
27 Leucemias	12								1	
28 Síndromes Mielodisplásicos	4									
29 Neoplasias malignas	341					1			4	3
30 Enfermedades de la sangre y de los órganos hematopoyéticos	3									
31 Diabetes mellitus	68									
32 Trastornos mentales orgánicos senil y presenil	71									
33 Trastornos mentales debidos al abuso de alcohol										
34 Trastornos mentales debidos al uso de drogas (drogodependencia, toxicomanía)										
35 Meningitis (otras en el nº 3)	1	1								
36 Enfermedad de Alzheimer	38									
37 Enfermedades cardíacas reumáticas crónicas	9									
38 Enfermedades hipertensivas	28									
39 Infarto agudo de miocardio	119									
40 Enfermedades isquémicas del corazón	211									
41 Insuficiencia cardíaca	113									
42 Enfermedades cerebrovasculares	277									
43 Aterosclerosis	9									
44 Gripe	9									
45 Neumonía	37	1								
46 Enfermedades crónicas de las vías respiratorias inferiores (excepto Asma)	46									
47 Asma	6									
48 Insuficiencia respiratoria	15									
49 Úlcera de estómago, duodeno y yeyuno	6									

4.3. Defunciones por edad y causas seleccionadas. Mujeres.

1999	MURCIA									
	De 40 a 44 años	De 45 a 49 años	De 50 a 54 años	De 55 a 59 años	De 60 a 64 años	De 65 a 69 años	De 70 a 74 años	De 75 a 79 años	De 80 a 84 años	De 85 y más años
Todas las causas	13	35	32	25	59	120	166	275	348	692
1 Enfermedades infecciosas intestinales									1	
2 Tuberculosis y sus efectos tardíos							1			
3 Infecciones meningocócicas										
4 Septicemia					2	1	1	5	4	5
5 Hepatitis víricas					1	1				
6 SIDA										
7 Neoplasia maligna del labio, de la cavidad bucal y de la faringe					3	2				1
8 Neoplasia maligna del esófago		1								
9 Neoplasia maligna del estómago			1		3	3	4	2	4	7
10 Neoplasia maligna del colon	2	1	1	3	1	6	8	6	6	9
11 Neoplasia maligna del recto, de la porción rectosigmoide y del ano			2			1	1	2	2	4
12 Neoplasia maligna del hígado y vías biliares intrahepáticas						2	3	2	2	4
13 Neoplasia maligna de la vesícula biliar y de las vías biliares extrahepáticas						1	1	4		
14 Neoplasia maligna del páncreas			1			1	2	4	1	2
15 Neoplasia maligna de la laringe						1				
16 Neoplasia maligna de la tráquea, de los bronquios y del pulmón		2	1		1	3	3	6	2	2
17 Neoplasia maligna del hueso y cartilagos articulares						1				
18 Melanoma maligno de la piel									1	
19 Neoplasia maligna de la mama	2	4	7	3	7	6	6	8	7	10
20 Neoplasias malignas del útero	1	2	2		1	2		4	2	1
21 Neoplasia maligna del ovario		2	3	1	2	3	4	3	2	4
22 Neoplasia maligna de la próstata										
23 Neoplasia maligna de la vejiga				1				1		4
24 Neoplasia maligna del encéfalo				1	1	1				
25 Enfermedad de Hodgkin										1
26 Linfomas no Hodgkin			2		1	2	2	2	4	2
27 Leucemias		2			1	1		3	2	2
28 Síndromes Mielodisplásicos								1	2	1
29 Neoplasias malignas	6	18	23	12	23	44	46	53	44	64
30 Enfermedades de la sangre y de los órganos hematopoyéticos										3
31 Diabetes mellitus					4	5	13	17	13	16
32 Trastornos mentales orgánicos senil y presenil					1	3	3	6	19	39
33 Trastornos mentales debidos al abuso de alcohol										
34 Trastornos mentales debidos al uso de drogas (drogodependencia, toxicomanía)										
35 Meningitis (otras en el nº 3)										
36 Enfermedad de Alzheimer					1	1	4	3	18	11
37 Enfermedades cardíacas reumáticas crónicas		1					1	4	1	2
38 Enfermedades hipertensivas						1	2	2	11	12
39 Infarto agudo de miocardio	1				3	13	24	20	19	39
40 Enfermedades isquémicas del corazón	1		1	1	8	16	29	35	36	84
41 Insuficiencia cardíaca		1	1			1	4	22	20	64
42 Enfermedades cerebrovasculares	1	2	1	2	5	9	19	52	54	132
43 Aterosclerosis							1			8
44 Gripe							1	1	1	6
45 Neumonía				1		1	2	6	7	19
46 Enfermedades crónicas de las vías respiratorias inferiores (excepto Asma)					2	5	7	8	10	14
47 Asma		1					1	1	2	1
48 Insuficiencia respiratoria		1		1	1	2	1	2	2	5
49 Úlcera de estómago, duodeno y yeyuno				1				2	1	2

4.3. Defunciones por edad y causas seleccionadas. Mujeres.

1999	MURCIA									
	Total	Menos de un año	De 1 a 4 años	De 5 a 9 años	De 10 a 14 años	De 15 a 19 años	De 20 a 24 años	De 25 a 29 años	De 30 a 34 años	De 35 a 39 años
50 Enteritis y colitis no infecciosas	2									
51 Enfermedad vascular intestinal	16									
52 Cirrosis y otras enfermedades crónicas del hígado	10									
53 Enfermedades de la piel y del tejido subcutáneo	6									
54 Artritis reumatoide y osteoartritis	2									
55 Osteoporosis y fracturas patológicas	14									
56 Enfermedades del riñón y del uréter	42									
57 Enfermedades de los genitales masculinos										
58 Enfermedades de los genitales femeninos y trastornos de la mama	1									
59 Embarazo, parto y puerperio	1							1		
60 Ciertas afecciones originadas en el periodo perinatal	7	7								
61 Malformaciones congénitas del sistema nervioso	2	2								
62 Malformaciones congénitas del sistema circulatorio	7	4		1			1			
63 Paro cardíaco, muerte sin asistencia y otra causa desconocida	3									
64 Senilidad	25									
65 Muerte súbita infantil	1	1								
66 Accidentes de tráfico de vehículos a motor	14					1				3
67 Caídas accidentales	7									
68 Ahogamiento, sumersión y sofocación										
69 Accidentes por fuego, humo y sustancias calientes	2									
70 Envenenamiento accidental por psicofármacos y drogas de abuso										
71 Suicidio y lesiones autoinfligidas	11						1		1	
72 Homicidios	1									
73 Eventos de intención no determinada	1									
74 Complicaciones de la atención médica y quirúrgica	4								1	1

4.3. Defunciones por edad y causas seleccionadas. Mujeres.

1999	MURCIA									
	De 40 a 44 años	De 45 a 49 años	De 50 a 54 años	De 55 a 59 años	De 60 a 64 años	De 65 a 69 años	De 70 a 74 años	De 75 a 79 años	De 80 a 84 años	De 85 y más años
50 Enteritis y colitis no infecciosas						1				1
51 Enfermedad vascular intestinal							1	3	7	5
52 Cirrosis y otras enfermedades crónicas del hígado		3	1	1		2			1	2
53 Enfermedades de la piel y del tejido subcutáneo								1	2	3
54 Artritis reumatoide y osteoartritis						1		1		
55 Osteoporosis y fracturas patológicas								2	3	9
56 Enfermedades del riñón y del uréter					1	1	2	4	12	22
57 Enfermedades de los genitales masculinos										
58 Enfermedades de los genitales femeninos y trastornos de la mama										1
59 Embarazo, parto y puerperio										
60 Ciertas afecciones originadas en el periodo perinatal										
61 Malformaciones congénitas del sistema nervioso										
62 Malformaciones congénitas del sistema circulatorio							1			
63 Paro cardíaco, muerte sin asistencia y otra causa desconocida						1				2
64 Senilidad								2	4	19
65 Muerte súbita infantil										
66 Accidentes de tráfico de vehículos a motor	1	1	1		1		2	2	1	1
67 Caídas accidentales									4	3
68 Ahogamiento, sumersión y sofocación										
69 Accidentes por fuego, humo y sustancias calientes						1				1
70 Envenenamiento accidental por psicofármacos y drogas de abuso										
71 Suicidio y lesiones autoinfligidas	2			1	1	2	1	1	1	
72 Homicidios								1		
73 Eventos de intención no determinada										1
74 Complicaciones de la atención médica y quirúrgica								1		1

5.1. Mortalidad específica por edad y causas seleccionadas. Tasas por 100.000 habitantes. Ambos sexos

1999	MURCIA										
	Total	Menos de un año	De 1 a 4 años	De 5 a 9 años	De 10 a 14 años	De 15 a 19 años	De 20 a 24 años	De 25 a 29 años	De 30 a 34 años	De 35 a 39 años	De 40 a 44 años
Todas las causas	831,95	953,15	51,70	14,59	17,73	46,04	39,79	48,73	64,41	115,46	136,19
1 Enfermedades infecciosas intestinales	0,45										
2 Tuberculosis y sus efectos tardíos	1,57									2,96	
3 Infecciones meningocócicas	0,45		10,34								
4 Septicemia	5,62										
5 Hepatitis víricas	1,35										
6 SIDA	2,92							7,73	17,76	3,49	
7 Neoplasia maligna del labio, de la cavidad bucal y de la faringe	5,39										
8 Neoplasia maligna del esófago	2,70										
9 Neoplasia maligna del estómago	14,38								2,96		
10 Neoplasia maligna del colon	17,75										6,98
11 Neoplasia maligna del recto, de la porción rectosigmoide y del ano	5,62										
12 Neoplasia maligna del hígado y vías biliares intrahepáticas	6,74								2,96	3,49	
13 Neoplasia maligna de la vesícula biliar y de las vías biliares extrahepáticas	2,25										
14 Neoplasia maligna del páncreas	6,97										3,49
15 Neoplasia maligna de la laringe	4,94										
16 Neoplasia maligna de la tráquea, de los bronquios y del pulmón	39,10										17,46
17 Neoplasia maligna del hueso y cartílagos articulares	0,90					2,88					
18 Melanoma maligno de la piel	1,80										3,49
19 Neoplasia maligna de la mama	14,16							2,58	2,96	6,98	
20 Neoplasias malignas del útero	3,37										3,49
21 Neoplasia maligna del ovario	5,62							2,58			
22 Neoplasia maligna de la próstata	11,46										
23 Neoplasia maligna de la vejiga	8,76										
24 Neoplasia maligna del encéfalo	2,70				3,55		2,56		2,96		
25 Enfermedad de Hodgkin	0,90										3,49
26 Linfomas no Hodgkin	5,84										
27 Leucemias	5,39					2,88		2,58			
28 Síndromes Mielodisplásicos	2,02										
29 Neoplasias malignas	194,84				3,55	5,75	2,56	10,31	11,84	55,87	
30 Enfermedades de la sangre y de los órganos hematopoyéticos	1,35										
31 Diabetes mellitus	25,39										
32 Trastornos mentales orgánicos senil y presenil	24,72										
33 Trastornos mentales debidos al abuso de alcohol	0,45										
34 Trastornos mentales debidos al uso de drogas (drogodependencia, toxicomanía)											
35 Meningitis (otras en el nº 3)	0,45	20,28									
36 Enfermedad de Alzheimer	13,26										
37 Enfermedades cardíacas reumáticas crónicas	3,37										
38 Enfermedades hipertensivas	9,89										
39 Infarto agudo de miocardio	54,83								5,92	10,48	
40 Enfermedades isquémicas del corazón	94,39							2,58	5,92	13,97	
41 Insuficiencia cardíaca	35,06										
42 Enfermedades cerebrovasculares	101,35							5,15		3,49	
43 Aterosclerosis	4,05										
44 Gripe	3,60										
45 Neumonía	16,41	20,28					2,56				
46 Enfermedades crónicas de las vías respiratorias inferiores (excepto Asma)	42,92										
47 Asma	2,25										
48 Insuficiencia respiratoria	6,52						2,56			3,49	

5.1. Mortalidad específica por edad y causas seleccionadas. Tasas por 100.000 habitantes. Ambos sexos

1999	MURCIA								
	De 45 a 49 años	De 50 a 54 años	De 55 a 59 años	De 60 a 64 años	De 65 a 69 años	De 70 a 74 años	De 75 a 79 años	De 80 a 84 años	De 85 y más años
Todas las causas	343,63	413,77	582,76	987,13	1.617,71	2.608,04	5.124,04	8.652,73	18.975,90
1 Enfermedades infecciosas intestinales					4,89			14,52	
2 Tuberculosis y sus efectos tardíos						11,62		43,55	18,83
3 Infecciones meningocócicas									
4 Septicemia				9,68	4,89	11,62	51,33	116,14	112,95
5 Hepatitis víricas	4,00			4,84	4,89		8,55	29,04	
6 SIDA		8,53		4,84					
7 Neoplasia maligna del labio, de la cavidad bucal y de la faringe		17,06	10,41	29,03	34,21	11,62	17,11		18,83
8 Neoplasia maligna del esófago	7,99	8,53	5,20	4,84	4,89	17,43	8,55		18,83
9 Neoplasia maligna del estómago	4,00	8,53	5,20	33,87	53,76	69,70	68,43	130,66	225,90
10 Neoplasia maligna del colon	4,00	8,53	31,22	33,87	83,08	63,89	85,54	159,70	225,90
11 Neoplasia maligna del recto, de la porción rectosigmoide y del ano	4,00	8,53	10,41	9,68	9,77	17,43	34,22	58,07	94,13
12 Neoplasia maligna del hígado y vías biliares intrahepáticas		12,80	5,20	9,68	19,55	40,66	42,77	29,04	75,30
13 Neoplasia maligna de la vesícula biliar y de las vías biliares extrahepáticas			5,20		9,77	5,81	42,77	14,52	
14 Neoplasia maligna del páncreas		17,06	20,81	9,68	14,66	34,85	51,33	29,04	56,48
15 Neoplasia maligna de la laringe		4,27	15,61	24,19	9,77	17,43	51,33	14,52	18,83
16 Neoplasia maligna de la tráquea, de los bronquios y del pulmón	55,94	46,92	57,24	77,42	117,30	191,68	282,29	232,29	207,08
17 Neoplasia maligna del hueso y cartílagos articulares		4,27			9,77				
18 Melanoma maligno de la piel		4,27	10,41		4,89		8,55	29,04	
19 Neoplasia maligna de la mama	15,98	29,86	15,61	33,87	34,21	34,85	68,43	101,63	188,25
20 Neoplasias malignas del útero	7,99	8,53		4,84	9,77		34,22	29,04	18,83
21 Neoplasia maligna del ovario	7,99	12,80	5,20	9,68	14,66	23,23	25,66	29,04	75,30
22 Neoplasia maligna de la próstata			10,41	14,52	29,32	52,28	94,10	116,14	225,90
23 Neoplasia maligna de la vejiga	4,00		10,41	19,36	19,55	29,04	85,54	58,07	169,43
24 Neoplasia maligna del encéfalo			10,41	9,68	4,89	11,62	17,11		
25 Enfermedad de Hodgkin								29,04	18,83
26 Linfomas no Hodgkin		17,06	10,41	9,68	14,66	29,04	25,66	72,59	37,65
27 Leucemias	7,99			9,68	14,66	5,81	42,77	72,59	75,30
28 Síndromes Mielodisplásicos						5,81	25,66	29,04	56,48
29 Neoplasias malignas	143,84	230,35	275,77	377,43	596,26	819,01	1.266,04	1.422,76	2.051,96
30 Enfermedades de la sangre y de los órganos hematopoyéticos					9,77				75,30
31 Diabetes mellitus	4,00	4,27	5,20	29,03	68,42	98,75	256,63	275,84	451,81
32 Trastornos mentales orgánicos senil y presenil				4,84	29,32	40,66	94,10	406,50	1.073,04
33 Trastornos mentales debidos al abuso de alcohol						11,62			
34 Trastornos mentales debidos al uso de drogas (drogodependencia, toxicomanía)									
35 Meningitis (otras en el nº 3)						5,81			
36 Enfermedad de Alzheimer				14,52	19,55	29,04	76,99	362,95	244,73
37 Enfermedades cardíacas reumáticas crónicas	4,00	4,27		9,68		5,81	59,88	14,52	37,65
38 Enfermedades hipertensivas	4,00	4,27		4,84	19,55	34,85	34,22	159,70	301,20
39 Infarto agudo de miocardio	15,98	8,53	26,02	101,62	131,96	249,77	359,28	537,17	1.091,87
40 Enfermedades isquémicas del corazón	19,98	21,33	41,63	154,84	215,04	342,70	633,02	958,19	2.259,04
41 Insuficiencia cardíaca	7,99	4,27	5,20	4,84	14,66	58,09	205,30	421,02	1.600,15
42 Enfermedades cerebrovasculares	19,98	12,80	20,81	58,07	122,18	284,62	821,21	1.219,51	3.200,30
43 Aterosclerosis				4,84		11,62	25,66	29,04	188,25
44 Gripe					4,89	5,81	8,55	43,55	188,25
45 Neumonía			10,41	4,84	19,55	34,85	111,21	159,70	640,06
46 Enfermedades crónicas de las vías respiratorias inferiores (excepto Asma)	4,00	12,80	15,61	43,55	78,20	191,68	350,73	566,20	865,96
47 Asma	4,00			4,84	4,89	5,81	8,55	58,07	18,83
48 Insuficiencia respiratoria	4,00		5,20	4,84	9,77	29,04	51,33	58,07	131,78

5.1. Mortalidad específica por edad y causas seleccionadas. Tasas por 100.000 habitantes. Ambos sexos

1999	MURCIA										
	Total	Menos de un año	De 1 a 4 años	De 5 a 9 años	De 10 a 14 años	De 15 a 19 años	De 20 a 24 años	De 25 a 29 años	De 30 a 34 años	De 35 a 39 años	De 40 a 44 años
49 Úlcera de estómago, duodeno y yeyuno	2,70										
50 Enteritis y colitis no infecciosas	0,45										
51 Enfermedad vascular intestinal	5,39										
52 Cirrosis y otras enfermedades crónicas del hígado	15,51								2,58	8,88	6,98
53 Enfermedades de la piel y del tejido subcutáneo	2,25										
54 Artritis reumatoide y osteoartritis	0,67										
55 Osteoporosis y fracturas patológicas	3,82										
56 Enfermedades del riñón y del uréter	18,20										
57 Enfermedades de los genitales masculinos	0,45										
58 Enfermedades de los genitales femeninos y trastornos de la mama	0,22										
59 Embarazo, parto y puerperio	0,22							2,56			
60 Ciertas afecciones originadas en el periodo perinatal	5,39	486,72									
61 Malformaciones congénitas del sistema nervioso	0,90	40,56				2,88			2,58		
62 Malformaciones congénitas del sistema circulatorio	3,60	182,52	15,51	3,65			2,49				
63 Paro cardíaco, muerte sin asistencia y otra causa desconocida	1,12						2,49				
64 Senilidad	7,42										
65 Muerte súbita infantil	0,22	20,28									
66 Accidentes de tráfico de vehículos a motor	14,16	20,28	5,17			14,39	14,92	17,95	7,73	20,72	6,98
67 Caídas accidentales	4,72			3,65			2,49	2,56		2,96	3,49
68 Ahogamiento, sumersión y sofocación	0,67										
69 Accidentes por fuego, humo y sustancias calientes	0,45										
70 Envenenamiento accidental por psicofármacos y drogas de abuso	1,12								10,31	2,96	
71 Suicidio y lesiones autoinfligidas	11,01					11,51	2,49	7,69	7,73	17,76	17,46
72 Homicidios	0,67						2,49				3,49
73 Eventos de intención no determinada	0,45										
74 Complicaciones de la atención médica y quirúrgica	1,12								2,58	2,96	

5.1. Mortalidad específica por edad y causas seleccionadas. Tasas por 100.000 habitantes. Ambos sexos

1999	MURCIA								
	De 45 a 49 años	De 50 a 54 años	De 55 a 59 años	De 60 a 64 años	De 65 a 69 años	De 70 a 74 años	De 75 a 79 años	De 80 a 84 años	De 85 y más años
49 Úlcera de estómago, duodeno y yeyuno		4,27	5,20	4,84	4,89	5,81	17,11	29,04	56,48
50 Enteritis y colitis no infecciosas					4,89				18,83
51 Enfermedad vascular intestinal				9,68		11,62	42,77	116,14	131,78
52 Cirrosis y otras enfermedades crónicas del hígado	35,96	29,86	41,63	43,55	63,54	58,09	17,11	29,04	56,48
53 Enfermedades de la piel y del tejido subcutáneo				4,84	4,89	5,81	8,55	29,04	75,30
54 Artritis reumatoide y osteoartritis					4,89		8,55	14,52	
55 Osteoporosis y fracturas patológicas						5,81	25,66	58,07	169,43
56 Enfermedades del riñón y del uréter			26,02	33,87	9,77	34,85	68,43	290,36	621,23
57 Enfermedades de los genitales masculinos						5,81		14,52	
58 Enfermedades de los genitales femeninos y trastornos de la mama									18,83
59 Embarazo, parto y puerperio									
60 Ciertas afecciones originadas en el periodo perinatal									
61 Malformaciones congénitas del sistema nervioso									
62 Malformaciones congénitas del sistema circulatorio		4,27				5,81			
63 Paro cardíaco, muerte sin asistencia y otra causa desconocida					4,89	5,81			37,65
64 Senilidad							25,66	58,07	489,46
65 Muerte súbita infantil									
66 Accidentes de tráfico de vehículos a motor	27,97	17,06	5,20	14,52	9,77	23,23	51,33	29,04	37,65
67 Caídas accidentales		4,27		9,68		11,62	8,55	72,59	94,13
68 Ahogamiento, sumersión y sofocación					4,89	5,81	8,55		
69 Accidentes por fuego, humo y sustancias calientes					4,89				18,83
70 Envenenamiento accidental por psicofármacos y drogas de abuso									
71 Suicidio y lesiones autoinfligidas	11,99	8,53	20,81	9,68	24,44	23,23	25,66	14,52	56,48
72 Homicidios							8,55		
73 Eventos de intención no determinada		4,27							18,83
74 Complicaciones de la atención médica y quirúrgica					4,89		8,55		18,83

5.2. Mortalidad específica por edad y causas seleccionadas. Tasas por 100.000 habitantes. Hombres

1999	MURCIA										
	Total	Menos de un año	De 1 a 4 años	De 5 a 9 años	De 10 a 14 años	De 15 a 19 años	De 20 a 24 años	De 25 a 29 años	De 30 a 34 años	De 35 a 39 años	De 40 a 44 años
Todas las causas	866,64	1.147,61	80,97	21,28	20,65	55,80	53,70	86,08	87,33	179,34	185,97
1 Enfermedades infecciosas intestinales	0,46										
2 Tuberculosis y sus efectos tardíos	2,76									5,98	
3 Infecciones meningocócicas	0,92		20,24								
4 Septicemia	3,22										
5 Hepatitis víricas	1,84										
6 SIDA	4,60							10,27	23,91	7,15	
7 Neoplasia maligna del labio, de la cavidad bucal y de la faringe	8,28										
8 Neoplasia maligna del esófago	5,06										
9 Neoplasia maligna del estómago	17,94										
10 Neoplasia maligna del colon	16,56										
11 Neoplasia maligna del recto, de la porción rectosigmoide y del ano	5,98										
12 Neoplasia maligna del hígado y vías biliares intrahepáticas	7,82									5,98	7,15
13 Neoplasia maligna de la vesícula biliar y de las vías biliares extrahepáticas	1,84										
14 Neoplasia maligna del páncreas	9,20										7,15
15 Neoplasia maligna de la laringe	9,66										
16 Neoplasia maligna de la tráquea, de los bronquios y del pulmón	70,84										35,76
17 Neoplasia maligna del hueso y cartílagos articulares	0,92										
18 Melanoma maligno de la piel	3,22										7,15
19 Neoplasia maligna de la mama	0,46										
20 Neoplasias malignas del útero											
21 Neoplasia maligna del ovario											
22 Neoplasia maligna de la próstata	23,46										
23 Neoplasia maligna de la vejiga	15,18										
24 Neoplasia maligna del encéfalo	3,68				6,88			5,06			
25 Enfermedad de Hodgkin	1,38										7,15
26 Linfomas no Hodgkin	5,06										
27 Leucemias	5,52					5,58					
28 Síndromes Mielodisplásicos	2,30										
29 Neoplasias malignas	241,96				6,88	5,58		5,06		5,98	71,53
30 Enfermedades de la sangre y de los órganos hematopoyéticos	1,38										
31 Diabetes mellitus	20,70										
32 Trastornos mentales orgánicos senil y presenil	17,94										
33 Trastornos mentales debidos al abuso de alcohol	0,92										
34 Trastornos mentales debidos al uso de drogas (drogodependencia, toxicomanía)											
35 Meningitis (otras en el nº 3)	0,46										
36 Enfermedad de Alzheimer	9,66										
37 Enfermedades cardíacas reumáticas crónicas	2,76										
38 Enfermedades hipertensivas	7,36										
39 Infarto agudo de miocardio	57,50									11,96	14,31
40 Enfermedades isquémicas del corazón	96,14								5,14	11,96	21,46
41 Insuficiencia cardíaca	19,78										
42 Enfermedades cerebrovasculares	80,04								10,27		
43 Aterosclerosis	4,14										
44 Gripe	3,22										
45 Neumonía	16,56							5,06			
46 Enfermedades crónicas de las vías respiratorias inferiores (excepto Asma)	66,70										
47 Asma	1,84										
48 Insuficiencia respiratoria	6,44							5,06			7,15

5.2. Mortalidad específica por edad y causas seleccionadas. Tasas por 100.000 habitantes. Hombres

1999	MURCIA								
	De 45 a 49 años	De 50 a 54 años	De 55 a 59 años	De 60 a 64 años	De 65 a 69 años	De 70 a 74 años	De 75 a 79 años	De 80 a 84 años	De 85 y más años
Todas las causas	419,17	578,50	935,99	1.492,69	2.244,92	3.741,41	6.892,15	10.269,15	20.586,32
1 Enfermedades infecciosas intestinales					10,64				
2 Tuberculosis y sus efectos tardíos						13,22		124,22	65,15
3 Infecciones meningocócicas									
4 Septicemia						13,22	21,27	165,63	65,15
5 Hepatitis víricas	8,22						21,27	82,82	
6 SIDA		17,80		10,29					
7 Neoplasia maligna del labio, de la cavidad bucal y de la faringe		35,60	21,52	30,88	53,20	26,44	42,54		
8 Neoplasia maligna del esófago	8,22	17,80	10,76	10,29	10,64	39,66	21,27		65,15
9 Neoplasia maligna del estómago	8,22	8,90	10,76	41,18	85,12	105,76	127,63	207,04	325,73
10 Neoplasia maligna del colon		8,90	32,28	61,77	117,03	39,66	85,09	207,04	195,44
11 Neoplasia maligna del recto, de la porción rectosigmoide y del ano	8,22		21,52	20,59	10,64	26,44	42,54	82,82	65,15
12 Neoplasia maligna del hígado y vías biliares intrahepáticas		26,70	10,76	20,59	21,28	52,88	63,82		
13 Neoplasia maligna de la vesícula biliar y de las vías biliares extrahepáticas			10,76		10,64		21,27	41,41	
14 Neoplasia maligna del páncreas		26,70	43,03	20,59	21,28	52,88	42,54	41,41	65,15
15 Neoplasia maligna de la laringe		8,90	32,28	51,47	10,64	39,66	127,63	41,41	65,15
16 Neoplasia maligna de la tráquea, de los bronquios y del pulmón	98,63	89,00	118,34	154,42	223,43	396,62	574,35	579,71	586,32
17 Neoplasia maligna del hueso y cartílagos articulares		8,90			10,64				
18 Melanoma maligno de la piel		8,90	21,52		10,64		21,27	41,41	
19 Neoplasia maligna de la mama					10,64				
20 Neoplasias malignas del útero									
21 Neoplasia maligna del ovario									
22 Neoplasia maligna de la próstata			21,52	30,88	63,84	118,98	233,99	331,26	781,76
23 Neoplasia maligna de la vejiga	8,22		10,76	41,18	42,56	66,10	191,45	165,63	325,73
24 Neoplasia maligna del encéfalo			10,76	10,29		26,44	42,54		
25 Enfermedad de Hodgkin								82,82	
26 Linfomas no Hodgkin		17,80	21,52	10,29	10,64	39,66	21,27	41,41	
27 Leucemias				10,29	21,28	13,22	42,54	124,22	130,29
28 Síndromes Mielodisplásicos						13,22	42,54		130,29
29 Neoplasias malignas	147,94	275,90	441,10	566,19	829,88	1.255,95	2.020,85	2.236,02	2.931,60
30 Enfermedades de la sangre y de los órganos hematopoyéticos					21,28				65,15
31 Diabetes mellitus	8,22	8,90	10,76	20,59	95,75	52,88	276,54	248,45	521,17
32 Trastornos mentales orgánicos senil y presenil					31,92	52,88	106,36	372,67	1.172,64
33 Trastornos mentales debidos al abuso de alcohol						26,44			
34 Trastornos mentales debidos al uso de drogas (drogodependencia, toxicomanía)									
35 Meningitis (otras en el nº 3)						13,22			
36 Enfermedad de Alzheimer				20,59	31,92	13,22	127,63	289,86	130,29
37 Enfermedades cardíacas reumáticas crónicas		8,90		20,59			63,82		
38 Enfermedades hipertensivas	8,22	8,90		10,29	31,92	52,88	42,54		260,59
39 Infarto agudo de miocardio	32,88	17,80	53,79	185,30	148,95	251,19	467,99	745,34	1.237,79
40 Enfermedades isquémicas del corazón	41,09	35,60	75,31	247,07	297,90	396,62	829,61	1.242,24	2.345,28
41 Insuficiencia cardíaca	8,22		10,76	10,29	21,28	79,32	42,54	372,67	1.368,08
42 Enfermedades cerebrovasculares	24,66	17,80	21,52	72,06	170,23	396,62	935,97	1.242,24	2.475,57
43 Aterosclerosis				10,29		13,22	63,82	82,82	130,29
44 Gripe					10,64			82,82	260,59
45 Neumonía			10,76	10,29	31,92	52,88	148,90	165,63	977,20
46 Enfermedades crónicas de las vías respiratorias inferiores (excepto Asma)	8,22	26,70	32,28	72,06	117,03	343,73	701,98	1.200,83	2.084,69
47 Asma				10,29	10,64			82,82	
48 Insuficiencia respiratoria						52,88	85,09	82,82	130,29

5.2. Mortalidad específica por edad y causas seleccionadas. Tasas por 100.000 habitantes. Hombres

1999	MURCIA										
	Total	Menos de un año	De 1 a 4 años	De 5 a 9 años	De 10 a 14 años	De 15 a 19 años	De 20 a 24 años	De 25 a 29 años	De 30 a 34 años	De 35 a 39 años	De 40 a 44 años
49 Úlcera de estómago, duodeno y yeyuno	2,76										
50 Enteritis y colitis no infecciosas											
51 Enfermedad vascular intestinal	3,68										
52 Cirrosis y otras enfermedades crónicas del hígado	27,14								5,14	17,93	14,31
53 Enfermedades de la piel y del tejido subcutáneo	1,84										
54 Artritis reumatoide y osteoartritis	0,46										
55 Osteoporosis y fracturas patológicas	1,38										
56 Enfermedades del riñón y del uréter	17,94										
57 Enfermedades de los genitales masculinos	0,92										
58 Enfermedades de los genitales femeninos y trastornos de la mama											
59 Embarazo, parto y puerperio											
60 Ciertas afecciones originadas en el periodo perinatal	7,82	672,73									
61 Malformaciones congénitas del sistema nervioso	0,92					5,58			5,14		
62 Malformaciones congénitas del sistema circulatorio	4,14	197,86	30,36								
63 Paro cardíaco, muerte sin asistencia y otra causa desconocida	0,92						4,88				
64 Senilidad	3,68										
65 Muerte súbita infantil											
66 Accidentes de tráfico de vehículos a motor	22,54	39,57	10,12			22,32	29,29	35,45	15,41	23,91	7,15
67 Caídas accidentales	6,44			7,09			4,88	5,06		5,98	7,15
68 Ahogamiento, sumersión y sofocación	1,38										
69 Accidentes por fuego, humo y sustancias calientes											
70 Envenenamiento accidental por psicofármacos y drogas de abuso	2,30								20,55	5,98	
71 Suicidio y lesiones autoinfligidas	17,48					22,32		15,19	10,27	35,87	21,46
72 Homicidios	0,92						4,88				7,15
73 Eventos de intención no determinada	0,46										
74 Complicaciones de la atención médica y quirúrgica	0,46										

5.2. Mortalidad específica por edad y causas seleccionadas. Tasas por 100.000 habitantes. Hombres

1999	MURCIA								
	De 45 a 49 años	De 50 a 54 años	De 55 a 59 años	De 60 a 64 años	De 65 a 69 años	De 70 a 74 años	De 75 a 79 años	De 80 a 84 años	De 85 y más años
49 Úlcera de estómago, duodeno y yeyuno		8,90		10,29	10,64	13,22		41,41	65,15
50 Enteritis y colitis no infecciosas									
51 Enfermedad vascular intestinal				20,59		13,22	42,54	41,41	130,29
52 Cirrosis y otras enfermedades crónicas del hígado	49,31	53,40	75,31	92,65	117,03	132,21	42,54	41,41	65,15
53 Enfermedades de la piel y del tejido subcutáneo				10,29	10,64	13,22			65,15
54 Artritis reumatoide y osteoartritis								41,41	
55 Osteoporosis y fracturas patológicas						13,22	21,27	41,41	
56 Enfermedades del riñón y del uréter			53,79	61,77	10,64	52,88	85,09	331,26	716,61
57 Enfermedades de los genitales masculinos						13,22		41,41	
58 Enfermedades de los genitales femeninos y trastornos de la mama									
59 Embarazo, parto y puerperio									
60 Ciertas afecciones originadas en el periodo perinatal									
61 Malformaciones congénitas del sistema nervioso									
62 Malformaciones congénitas del sistema circulatorio		8,90							
63 Paro cardíaco, muerte sin asistencia y otra causa desconocida						13,22			
64 Senilidad							21,27		456,03
65 Muerte súbita infantil									
66 Accidentes de tráfico de vehículos a motor	49,31	26,70	10,76	20,59	21,28	26,44	85,09	41,41	65,15
67 Caídas accidentales		8,90		20,59		26,44	21,27	41,41	130,29
68 Ahogamiento, sumersión y sofocación					10,64	13,22	21,27		
69 Accidentes por fuego, humo y sustancias calientes									
70 Envenenamiento accidental por psicofármacos y drogas de abuso									
71 Suicidio y lesiones autoinfligidas	24,66	17,80	32,28	10,29	31,92	39,66	42,54		195,44
72 Homicidios									
73 Eventos de intención no determinada		8,90							
74 Complicaciones de la atención médica y quirúrgica					10,64				

5.3. Mortalidad específica por edad y causas seleccionadas. Tasas por 100.000 habitantes. Mujeres

1999	MURCIA										
	Total	Menos de un año	De 1 a 4 años	De 5 a 9 años	De 10 a 14 años	De 15 a 19 años	De 20 a 24 años	De 25 a 29 años	De 30 a 34 años	De 35 a 39 años	De 40 a 44 años
Todas las causas	798,81	748,75	21,14	7,51	14,64	35,64	25,34	10,39	41,34	52,79	88,71
1 Enfermedades infecciosas intestinales	0,44										
2 Tuberculosis y sus efectos tardíos	0,44										
3 Infecciones meningocócicas											
4 Septicemia	7,91										
5 Hepatitis víricas	0,88										
6 SIDA	1,32							5,17	11,73		
7 Neoplasia maligna del labio, de la cavidad bucal y de la faringe	2,64										
8 Neoplasia maligna del esófago	0,44										
9 Neoplasia maligna del estómago	10,98								5,87		
10 Neoplasia maligna del colon	18,89										13,65
11 Neoplasia maligna del recto, de la porción rectosigmoide y del ano	5,27										
12 Neoplasia maligna del hígado y vías biliares intrahepáticas	5,71										
13 Neoplasia maligna de la vesícula biliar y de las vías biliares extrahepáticas	2,64										
14 Neoplasia maligna del páncreas	4,83										
15 Neoplasia maligna de la laringe	0,44										
16 Neoplasia maligna de la tráquea, de los bronquios y del pulmón	8,79										
17 Neoplasia maligna del hueso y cartílagos articulares	0,88					5,94					
18 Melanoma maligno de la piel	0,44										
19 Neoplasia maligna de la mama	27,24							5,17	5,87	13,65	
20 Neoplasias malignas del útero	6,59									6,82	
21 Neoplasia maligna del ovario	10,98							5,17			
22 Neoplasia maligna de la próstata											
23 Neoplasia maligna de la vejiga	2,64										
24 Neoplasia maligna del encéfalo	1,76								5,87		
25 Enfermedad de Hodgkin	0,44										
26 Linfomas no Hodgkin	6,59										
27 Leucemias	5,27							5,17			
28 Síndromes Mielodisplásicos	1,76										
29 Neoplasias malignas	149,83					5,94		20,67	17,60	40,94	
30 Enfermedades de la sangre y de los órganos hematopoyéticos	1,32										
31 Diabetes mellitus	29,88										
32 Trastornos mentales orgánicos senil y presenil	31,20										
33 Trastornos mentales debidos al abuso de alcohol											
34 Trastornos mentales debidos al uso de drogas (drogodependencia, toxicomanía)											
35 Meningitis (otras en el nº 3)	0,44	41,60									
36 Enfermedad de Alzheimer	16,70										
37 Enfermedades cardíacas reumáticas crónicas	3,95										
38 Enfermedades hipertensivas	12,30										
39 Infarto agudo de miocardio	52,29										6,82
40 Enfermedades isquémicas del corazón	92,71										6,82
41 Insuficiencia cardíaca	49,65										
42 Enfermedades cerebrovasculares	121,71										6,82
43 Aterosclerosis	3,95										
44 Gripe	3,95										
45 Neumonía	16,26	41,60									
46 Enfermedades crónicas de las vías respiratorias inferiores (excepto Asma)	20,21										
47 Asma	2,64										
48 Insuficiencia respiratoria	6,59										

5.3. Mortalidad específica por edad y causas seleccionadas. Tasas por 100.000 habitantes. Mujeres

1999	MURCIA								
	De 45 a 49 años	De 50 a 54 años	De 55 a 59 años	De 60 a 64 años	De 65 a 69 años	De 70 a 74 años	De 75 a 79 años	De 80 a 84 años	De 85 y más años
Todas las causas	272,20	262,17	251,99	538,76	1.084,79	1.719,85	3.934,19	7.781,75	18.316,57
1 Enfermedades infecciosas intestinales								22,36	
2 Tuberculosis y sus efectos tardíos						10,36			
3 Infecciones meningocócicas									
4 Septicemia				18,26	9,04	10,36	71,53	89,45	132,35
5 Hepatitis víricas				9,13	9,04				
6 SIDA									
7 Neoplasia maligna del labio, de la cavidad bucal y de la faringe				27,39	18,08				26,47
8 Neoplasia maligna del esófago	7,78								
9 Neoplasia maligna del estómago		8,19		27,39	27,12	41,44	28,61	89,45	185,28
10 Neoplasia maligna del colon	7,78	8,19	30,24	9,13	54,24	82,88	85,84	134,17	238,22
11 Neoplasia maligna del recto, de la porción rectosigmoide y del ano		16,39			9,04	10,36	28,61	44,72	105,88
12 Neoplasia maligna del hígado y vías biliares intrahepáticas					18,08	31,08	28,61	44,72	105,88
13 Neoplasia maligna de la vesícula biliar y de las vías biliares extrahepáticas					9,04	10,36	57,22		
14 Neoplasia maligna del páncreas		8,19			9,04	20,72	57,22	22,36	52,94
15 Neoplasia maligna de la laringe					9,04				
16 Neoplasia maligna de la tráquea, de los bronquios y del pulmón	15,55	8,19		9,13	27,12	31,08	85,84	44,72	52,94
17 Neoplasia maligna del hueso y cartílagos articulares					9,04				
18 Melanoma maligno de la piel								22,36	
19 Neoplasia maligna de la mama	31,11	57,35	30,24	63,92	54,24	62,16	114,45	156,53	264,69
20 Neoplasias malignas del útero	15,55	16,39		9,13	18,08		57,22	44,72	26,47
21 Neoplasia maligna del ovario	15,55	24,58	10,08	18,26	27,12	41,44	42,92	44,72	105,88
22 Neoplasia maligna de la próstata									
23 Neoplasia maligna de la vejiga			10,08				14,31		105,88
24 Neoplasia maligna del encéfalo			10,08	9,13	9,04				
25 Enfermedad de Hodgkin									26,47
26 Linfomas no Hodgkin		16,39		9,13	18,08	20,72	28,61	89,45	52,94
27 Leucemias	15,55			9,13	9,04		42,92	44,72	52,94
28 Síndromes Mielodisplásicos							14,31	44,72	26,47
29 Neoplasias malignas	139,99	188,43	120,96	210,03	397,76	476,59	758,23	983,90	1.694,02
30 Enfermedades de la sangre y de los órganos hematopoyéticos									79,41
31 Diabetes mellitus				36,53	45,20	134,69	243,20	290,70	423,50
32 Trastornos mentales orgánicos senil y presenil				9,13	27,12	31,08	85,84	424,87	1.032,29
33 Trastornos mentales debidos al abuso de alcohol									
34 Trastornos mentales debidos al uso de drogas (drogodependencia, toxicomanía)									
35 Meningitis (otras en el nº 3)									
36 Enfermedad de Alzheimer				9,13	9,04	41,44	42,92	402,50	291,16
37 Enfermedades cardíacas reumáticas crónicas	7,78					10,36	57,22	22,36	52,94
38 Enfermedades hipertensivas					9,04	20,72	28,61	245,97	317,63
39 Infarto agudo de miocardio				27,39	117,52	248,65	286,12	424,87	1.032,29
40 Enfermedades isquémicas del corazón		8,19	10,08	73,05	144,64	300,46	500,72	805,01	2.223,40
41 Insuficiencia cardíaca	7,78	8,19			9,04	41,44	314,74	447,23	1.694,02
42 Enfermedades cerebrovasculares	15,55	8,19	20,16	45,66	81,36	196,85	743,92	1.207,51	3.493,91
43 Aterosclerosis						10,36			211,75
44 Gripe						10,36	14,31	22,36	158,81
45 Neumonía			10,08		9,04	20,72	85,84	156,53	502,91
46 Enfermedades crónicas de las vías respiratorias inferiores (excepto Asma)				18,26	45,20	72,52	114,45	223,61	370,57
47 Asma	7,78					10,36	14,31	44,72	26,47
48 Insuficiencia respiratoria	7,78		10,08	9,13	18,08	10,36	28,61	44,72	132,35

5.3. Mortalidad específica por edad y causas seleccionadas. Tasas por 100.000 habitantes. Mujeres

1999	MURCIA										
	Total	Menos de un año	De 1 a 4 años	De 5 a 9 años	De 10 a 14 años	De 15 a 19 años	De 20 a 24 años	De 25 a 29 años	De 30 a 34 años	De 35 a 39 años	De 40 a 44 años
49 Úlcera de estómago, duodeno y yeyuno	2,64										
50 Enteritis y colitis no infecciosas	0,88										
51 Enfermedad vascular intestinal	7,03										
52 Cirrosis y otras enfermedades crónicas del hígado	4,39										
53 Enfermedades de la piel y del tejido subcutáneo	2,64										
54 Artritis reumatoide y osteoartritis	0,88										
55 Osteoporosis y fracturas patológicas	6,15										
56 Enfermedades del riñón y del uréter	18,45										
57 Enfermedades de los genitales masculinos											
58 Enfermedades de los genitales femeninos y trastornos de la mama	0,44										
59 Embarazo, parto y puerperio	0,44						5,20				
60 Ciertas afecciones originadas en el periodo perinatal	3,08	291,18									
61 Malformaciones congénitas del sistema nervioso	0,88	83,19									
62 Malformaciones congénitas del sistema circulatorio	3,08	166,39		7,51			5,07				
63 Paro cardíaco, muerte sin asistencia y otra causa desconocida	1,32										
64 Senilidad	10,98										
65 Muerte súbita infantil	0,44	41,60									
66 Accidentes de tráfico de vehículos a motor	6,15					5,94			17,60	6,82	
67 Caídas accidentales	3,08										
68 Ahogamiento, sumersión y sofocación											
69 Accidentes por fuego, humo y sustancias calientes	0,88										
70 Envenenamiento accidental por psicofármacos y drogas de abuso											
71 Suicidio y lesiones autoinfligidas	4,83						5,07		5,17		13,65
72 Homicidios	0,44										
73 Eventos de intención no determinada	0,44										
74 Complicaciones de la atención médica y quirúrgica	1,76								5,17	5,87	

5.3. Mortalidad específica por edad y causas seleccionadas. Tasas por 100.000 habitantes. Mujeres

1999	MURCIA								
	De 45 a 49 años	De 50 a 54 años	De 55 a 59 años	De 60 a 64 años	De 65 a 69 años	De 70 a 74 años	De 75 a 79 años	De 80 a 84 años	De 85 y más años
49 Úlcera de estómago, duodeno y yeyuno			10,08				28,61	22,36	52,94
50 Enteritis y colitis no infecciosas					9,04				26,47
51 Enfermedad vascular intestinal						10,36	42,92	156,53	132,35
52 Cirrosis y otras enfermedades crónicas del hígado	23,33	8,19	10,08		18,08			22,36	52,94
53 Enfermedades de la piel y del tejido subcutáneo							14,31	44,72	79,41
54 Artritis reumatoide y osteoartritis					9,04		14,31		
55 Osteoporosis y fracturas patológicas							28,61	67,08	238,22
56 Enfermedades del riñón y del uréter				9,13	9,04	20,72	57,22	268,34	582,32
57 Enfermedades de los genitales masculinos									
58 Enfermedades de los genitales femeninos y trastornos de la mama									26,47
59 Embarazo, parto y puerperio									
60 Ciertas afecciones originadas en el periodo perinatal									
61 Malformaciones congénitas del sistema nervioso									
62 Malformaciones congénitas del sistema circulatorio						10,36			
63 Paro cardíaco, muerte sin asistencia y otra causa desconocida					9,04				52,94
64 Senilidad							28,61	89,45	502,91
65 Muerte súbita infantil									
66 Accidentes de tráfico de vehículos a motor	7,78	8,19		9,13		20,72	28,61	22,36	26,47
67 Caídas accidentales								89,45	79,41
68 Ahogamiento, sumersión y sofocación									
69 Accidentes por fuego, humo y sustancias calientes					9,04				26,47
70 Envenenamiento accidental por psicofármacos y drogas de abuso									
71 Suicidio y lesiones autoinfligidas			10,08	9,13	18,08	10,36	14,31	22,36	
72 Homicidios							14,31		
73 Eventos de intención no determinada									26,47
74 Complicaciones de la atención médica y quirúrgica							14,31		26,47

6. Defunciones de menores de 1 año por edad y sexo.

1999	MURCIA		
	AMBOS SEXOS	Hombres	Mujeres
Menores de un año	47	29	18
Nacido muerto	20	9	11
Menores de 24 horas	12	5	7
De 1 a 6 días	11	6	5
De 7 a 27 días	13	11	2
De 28 días a menos de 1 año	11	7	4

7. Mortalidad infantil por subgrupos y sexo. Tasas por 1.000 nacidos vivos.

1999	MURCIA		
	TOTAL	Hombres	Mujeres
Tasa de mortalidad perinatal	8,19	7,38	9,05
Tasa de mortalidad neonatal	6,88	8,15	5,53
Tasa de mortalidad neonatal precoz	4,40	4,07	4,74
Tasa de mortalidad neonatal tardía	2,49	4,07	0,79
Tasa de mortalidad posneonatal	2,10	2,59	1,58
Tasa de mortalidad infantil	8,99	10,74	7,11

8. Años potenciales de vida perdidos (APVP) por grandes causas y sexo.

1999	MURCIA							
	AMBOS SEXOS				Hombres			
	APVP	% (APVP)	Media (APVP)	Desviacion (APVP)	APVP	% (APVP)	Media (APVP)	Desviacion (APVP)
Total	14.125	100,00	14,08	14,23	9.859	69,80	14,41	14,46
I. CIERTAS ENFERMEDADES INFECCIOSAS Y PARASITARIAS	617	4,37	23,73	18,14	480	3,39	28,21	18,50
II. NEOPLASIAS	4.365	30,90	11,43	9,92	2.533	17,93	10,60	9,05
III. ENFERMEDADES DE LA SANGRE Y DE LOS ÓRGANOS HEMATOPOYÉTICOS, Y CIERTOS TRASTORNOS QUE AFECTAN EL MECANISMO DE LA	6	0,04	3,00	1,50	6	0,04	3,00	1,50
IV. ENFERMEDADES ENDOCRINAS, NUTRICIONALES Y METABÓLICAS	246	1,74	8,79	13,73	161	1,14	8,94	14,15
V. TRASTORNOS MENTALES Y DEL COMPORTAMIENTO	59	0,41	6,50	8,25	36	0,25	9,00	11,84
VI. ENFERMEDADES DEL SISTEMA NERVIOSO	585	4,14	17,71	19,00	390	2,76	21,67	21,74
VII. ENFERMEDADES DEL OJO Y SUS ANEXOS								
VIII. ENFERMEDAD DEL OIDO Y DE LA APÓFISIS MASTOIDES								
IX. ENFERMEDADES DEL SISTEMA CIRCULATORIO	2.218	15,70	10,08	10,86	1.508	10,67	9,98	10,28
X. ENFERMEDADES DEL SISTEMA RESPIRATORIO	610	4,32	9,10	9,59	455	3,22	9,67	10,32
XI. ENFERMEDADES DEL SISTEMA DIGESTIVO	910	6,44	11,38	9,12	764	5,41	11,58	9,32
XII. ENFERMEDADES DE LA PIEL Y DEL TEJIDO SUBCUTÁNEO	10	0,07	5,00	0,50	10	0,07	5,00	0,50
XIII. ENFERMEDADES DEL SISTEMA OSTEOMUSCULAR Y DEL TEJIDO CONJUNTIVO	65	0,46	12,90	13,28	57	0,40	18,83	14,34
XIV. ENFERMEDADES DEL SISTEMA GENITOURINARIO	119	0,84	8,50	3,18	108	0,76	9,00	3,07
XV. EMBARAZO, PARTO Y PUERPERIO	41	0,29	40,50	0,00				
XVI. CIERTAS AFECCIONES ORIGINADAS EN EL PERÍODO PERINATAL								
XVII. MALFORMACIONES CONGÉNITAS, DEFORMIDADES Y ANOMALÍAS CROMOSÓMICAS	810	5,73	45,00	21,24	479	3,39	39,92	23,74
XVIII. SÍNTOMAS, SIGNOS Y HALLAZGOS ANORMALES CLÍNICOS Y DE LABORATORIO, NO CLASIFICADOS EN OTRA PARTE	118	0,84	29,50	17,46	79	0,56	39,50	7,00
XX. CAUSAS EXTERNAS	3.348	23,70	29,89	16,27	2.796	19,79	30,72	16,15

8. Años potenciales de vida perdidos (APVP) por grandes causas y sexo.

1999	MURCIA			
	Mujeres			
	APVP	% (APVP)	Media (APVP)	Desviacion (APVP)
Total	4.266	30,20	13,37	13,69
I. CIERTAS ENFERMEDADES INFECCIOSAS Y PARASITARIAS	138	0,97	15,28	13,96
II. NEOPLASIAS	1.833	12,97	12,81	11,09
III. ENFERMEDADES DE LA SANGRE Y DE LOS ÓRGANOS HEMATOPOYÉTICOS, Y CIERTOS TRASTORNOS QUE AFECTAN EL MECANISMO DE LA				
IV. ENFERMEDADES ENDOCRINAS, NUTRICIONALES Y METABÓLICAS	85	0,60	8,50	12,92
V. TRASTORNOS MENTALES Y DEL COMPORTAMIENTO	23	0,16	4,50	1,10
VI. ENFERMEDADES DEL SISTEMA NERVIOSO	195	1,38	12,97	13,62
VII. ENFERMEDADES DEL OJO Y SUS ANEXOS				
VIII. ENFERMEDAD DEL OIDO Y DE LA APÓFISIS MASTOIDES				
IX. ENFERMEDADES DEL SISTEMA CIRCULATORIO	711	5,03	10,30	12,04
X. ENFERMEDADES DEL SISTEMA RESPIRATORIO	155	1,10	7,75	7,46
XI. ENFERMEDADES DEL SISTEMA DIGESTIVO	146	1,03	10,43	8,01
XII. ENFERMEDADES DE LA PIEL Y DEL TEJIDO SUBCUTÁNEO				
XIII. ENFERMEDADES DEL SISTEMA OSTEOMUSCULAR Y DEL TEJIDO CONJUNTIVO	8	0,06	4,00	0,50
XIV. ENFERMEDADES DEL SISTEMA GENITOURINARIO	11	0,08	5,50	2,00
XV. EMBARAZO, PARTO Y PUERPERIO	41	0,29	40,50	0,00
XVI. CIERTAS AFECCIONES ORIGINADAS EN EL PERÍODO PERINATAL				
XVII. MALFORMACIONES CONGÉNITAS, DEFORMIDADES Y ANOMALÍAS CROMOSÓMICAS	331	2,34	55,17	8,48
XVIII. SÍNTOMAS, SIGNOS Y HALLAZGOS ANORMALES CLÍNICOS Y DE LABORATORIO, NO CLASIFICADOS EN OTRA PARTE	39	0,28	19,50	19,00
XX. CAUSAS EXTERNAS	553	3,91	26,31	16,30

9. Años potenciales de vida perdidos (APVP) por causas seleccionadas y sexo.

1999	MURCIA							
	AMBOS SEXOS				Hombres			
	APVP	% APVP	Desviación (APVP)	Media (APVP)	APVP	% APVP	Desviación (APVP)	Media (APVP)
Todas las causas	14.125	100,00	14,23	14,08	9.859	69,80	14,46	14,41
1 Enfermedades infecciosas intestinales	2	0,01	0,00	1,50	2	0,01	0,00	1,50
2 Tuberculosis y sus efectos tardíos	31	0,22	0,00	30,50	31	0,22	0,00	30,50
3 Infecciones meningocócicas	137	0,97	0,00	68,50	137	0,97	0,00	68,50
4 Septicemia	18	0,12	2,87	5,83				
5 Hepatitis víricas	31	0,22	9,74	10,17	24	0,17	0,00	23,50
6 SIDA	380	2,69	8,44	29,19	276	1,95	8,90	27,60
7 Neoplasia maligna del labio, de la cavidad bucal y de la faringe	168	1,19	5,99	8,82	135	0,96	6,61	9,64
8 Neoplasia maligna del esófago	105	0,74	7,61	14,93	82	0,58	7,51	13,67
9 Neoplasia maligna del estómago	169	1,19	7,79	7,33	96	0,68	6,43	6,37
10 Neoplasia maligna del colon	275	1,94	7,01	7,84	119	0,84	4,25	5,64
11 Neoplasia maligna del recto, de la porción rectosigmoide y del ano	98	0,69	6,98	10,83	59	0,42	5,65	9,83
12 Neoplasia maligna del hígado y vías biliares intrahepáticas	149	1,05	9,19	12,42	142	1,01	9,06	14,20
13 Neoplasia maligna de la vesícula biliar y de las vías biliares extrahepáticas	16	0,11	5,25	5,17	15	0,11	5,00	7,50
14 Neoplasia maligna del páncreas	159	1,13	6,74	11,36	142	1,01	6,57	11,83
15 Neoplasia maligna de la laringe	107	0,75	4,74	9,68	104	0,74	4,37	10,40
16 Neoplasia maligna de la tráquea, de los bronquios y del pulmón	949	6,72	8,67	11,71	873	6,18	8,63	11,80
17 Neoplasia maligna del hueso y cartílagos articulares	74	0,52	21,06	18,50	19	0,13	7,00	9,50
18 Melanoma maligno de la piel	73	0,51	9,23	14,50	73	0,51	9,23	14,50
19 Neoplasia maligna de la mama	449	3,18	9,39	14,03	1	0,00	0,00	0,50
20 Neoplasias malignas del útero	119	0,84	9,14	14,88				
21 Neoplasia maligna del ovario	167	1,18	10,44	13,92				
22 Neoplasia maligna de la próstata	50	0,35	3,77	4,50	50	0,35	3,77	4,50
23 Neoplasia maligna de la vejiga	89	0,63	5,57	8,05	76	0,54	5,65	7,60
24 Neoplasia maligna del encéfalo	177	1,25	18,62	22,13	120	0,85	21,52	30,00
25 Enfermedad de Hodgkin	30	0,21	0,00	29,50	30	0,21	0,00	29,50
26 Linfomas no Hodgkin	110	0,78	6,29	9,95	68	0,48	4,81	11,33
27 Leucemias	158	1,12	17,06	17,50	66	0,47	20,87	16,50
28 Síndromes Mielodisplásicos								
29 Neoplasias malignas	4.188	29,65	9,51	11,29	2.491	17,63	8,99	10,51
30 Enfermedades de la sangre y de los órganos hematopoyéticos	6	0,04	1,50	3,00	6	0,04	1,50	3,00
31 Diabetes mellitus	117	0,82	5,17	5,07	78	0,55	6,22	5,57
32 Trastornos mentales orgánicos senil y presenil	25	0,17	1,51	3,50	7	0,05	0,47	2,17
33 Trastornos mentales debidos al abuso de alcohol								
34 Trastornos mentales debidos al uso de drogas (drogodependencia, toxicomanía)								
35 Meningitis (otras en el nº 3)								
36 Enfermedad de Alzheimer	24	0,17	2,36	3,36	16	0,11	2,24	3,10
37 Enfermedades cardíacas reumáticas crónicas	57	0,40	6,50	14,25	35	0,24	5,10	11,50
38 Enfermedades hipertensivas	57	0,40	9,04	8,07	55	0,39	9,32	9,17
39 Infarto agudo de miocardio	554	3,92	8,37	8,66	469	3,32	8,56	9,97
40 Enfermedades isquémicas del corazón	838	5,93	8,24	8,29	682	4,83	8,81	9,22
41 Insuficiencia cardíaca	85	0,60	8,49	10,63	41	0,29	8,14	8,10
42 Enfermedades cerebrovasculares	448	3,17	9,20	8,62	279	1,98	10,21	8,72
43 Aterosclerosis	6	0,04	0,00	5,50	6	0,04	0,00	5,50
44 Gripe	3	0,02	0,00	2,50	3	0,02	0,00	2,50
45 Neumonía	78	0,55	12,94	9,75	66	0,47	14,38	11,00
46 Enfermedades crónicas de las vías respiratorias inferiores (excepto Asma)	218	1,54	5,36	6,81	193	1,36	5,49	7,70
47 Asma	32	0,22	8,29	10,50	10	0,07	3,50	5,00
48 Insuficiencia respiratoria	116	0,82	13,85	16,50	70	0,50	5,50	35,00
49 Úlcera de estómago, duodeno y yeyuno	38	0,27	4,58	9,50	28	0,19	5,25	9,17

9. Años potenciales de vida perdidos (APVP) por causas seleccionadas y sexo.

1999	MURCIA			
	Mujeres			
	APVP	% APVP	Desviación (APVP)	Media (APVP)
Todas las causas	4.266	30,20	13,69	13,37
1 Enfermedades infecciosas intestinales				
2 Tuberculosis y sus efectos tardíos				
3 Infecciones meningocócicas				
4 Septicemia	18	0,12	2,87	5,83
5 Hepatitis víricas	7	0,05	3,00	3,50
6 SIDA	104	0,73	2,83	34,50
7 Neoplasia maligna del labio, de la cavidad bucal y de la faringe	33	0,23	2,61	6,50
8 Neoplasia maligna del esófago	23	0,16	0,00	22,50
9 Neoplasia maligna del estómago	73	0,52	9,59	9,13
10 Neoplasia maligna del colon	156	1,10	8,81	11,14
11 Neoplasia maligna del recto, de la porción rectosigmoide y del ano	39	0,27	8,73	12,83
12 Neoplasia maligna del hígado y vías biliares intrahepáticas	7	0,05	1,00	3,50
13 Neoplasia maligna de la vesícula biliar y de las vías biliares extrahepáticas	1	0,00	0,00	0,50
14 Neoplasia maligna del páncreas	17	0,12	7,00	8,50
15 Neoplasia maligna de la laringe	3	0,02	0,00	2,50
16 Neoplasia maligna de la tráquea, de los bronquios y del pulmón	76	0,53	9,04	10,79
17 Neoplasia maligna del hueso y cartílagos articulares	55	0,39	26,00	27,50
18 Melanoma maligno de la piel				
19 Neoplasia maligna de la mama	449	3,18	9,22	14,47
20 Neoplasias malignas del útero	119	0,84	9,14	14,88
21 Neoplasia maligna del ovario	167	1,18	10,44	13,92
22 Neoplasia maligna de la próstata				
23 Neoplasia maligna de la vejiga	13	0,09	0,00	12,50
24 Neoplasia maligna del encéfalo	57	0,40	10,30	14,25
25 Enfermedad de Hodgkin				
26 Linfomas no Hodgkin	42	0,29	7,36	8,30
27 Leucemias	92	0,65	13,20	18,30
28 Síndromes Mielodisplásicos				
29 Neoplasias malignas	1.697	12,01	10,21	12,66
30 Enfermedades de la sangre y de los órganos hematopoyéticos				
31 Diabetes mellitus	39	0,27	2,70	4,28
32 Trastornos mentales orgánicos senil y presenil	18	0,13	1,22	4,50
33 Trastornos mentales debidos al abuso de alcohol				
34 Trastornos mentales debidos al uso de drogas (drogodependencia, toxicomanía)				
35 Meningitis (otras en el nº 3)				
36 Enfermedad de Alzheimer	8	0,06	2,50	4,00
37 Enfermedades cardíacas reumáticas crónicas	23	0,16	0,00	22,50
38 Enfermedades hipertensivas	2	0,01	0,00	1,50
39 Infarto agudo de miocardio	86	0,61	6,54	5,03
40 Enfermedades isquémicas del corazón	156	1,10	5,74	5,76
41 Insuficiencia cardíaca	45	0,32	7,32	14,83
42 Enfermedades cerebrovasculares	169	1,20	7,30	8,45
43 Aterosclerosis				
44 Gripe				
45 Neumonía	12	0,08	5,50	6,00
46 Enfermedades crónicas de las vías respiratorias inferiores (excepto Asma)	26	0,18	3,27	3,64
47 Asma	22	0,15	0,00	21,50
48 Insuficiencia respiratoria	46	0,32	8,04	9,10
49 Úlcera de estómago, duodeno y yeyuno	11	0,07	0,00	10,50

9. Años potenciales de vida perdidos (APVP) por causas seleccionadas y sexo.

1999	MURCIA							
	AMBOS SEXOS				Hombres			
	APVP	% APVP	Desviacion (APVP)	Media (APVP)	APVP	% APVP	Desviacion (APVP)	Media (APVP)
50 Enteritis y colitis no infecciosas	3	0,02	0,00	2,50				
51 Enfermedad vascular intestinal	11	0,08	0,00	5,50	11	0,08	0,00	5,50
52 Cirrosis y otras enfermedades crónicas del hígado	725	5,13	9,78	13,94	624	4,41	9,88	13,86
53 Enfermedades de la piel y del tejido subcutáneo	10	0,07	0,50	5,00	10	0,07	0,50	5,00
54 Artritis reumatoide y osteoartritis	4	0,02	0,00	3,50				
55 Osteoporosis y fracturas patológicas								
56 Enfermedades del riñón y del uréter	119	0,84	3,18	8,50	108	0,76	3,07	9,00
57 Enfermedades de los genitales masculinos								
58 Enfermedades de los genitales femeninos y trastornos de la mama								
59 Embarazo, parto y puerperio	41	0,29	0,00	40,50				
60 Ciertas afecciones originadas en el periodo perinatal								
61 Malformaciones congénitas del sistema nervioso	88	0,62	8,50	44,00	88	0,62	8,50	44,00
62 Malformaciones congénitas del sistema circulatorio	332	2,35	19,19	55,33	222	1,57	22,52	55,50
63 Paro cardíaco, muerte sin asistencia y otra causa desconocida	47	0,33	23,00	23,50	47	0,33	0,00	46,50
64 Senilidad								
65 Muerte súbita infantil								
66 Accidentes de tráfico de vehículos a motor	1.577	11,16	15,43	32,85	1.353	9,58	15,86	33,83
67 Caídas accidentales	242	1,71	18,48	30,25	242	1,71	18,48	30,25
68 Ahogamiento, sumersión y sofocación	3	0,02	0,00	2,50	3	0,02	0,00	2,50
69 Accidentes por fuego, humo y sustancias calientes	1	0,00	0,00	0,50				
70 Envenenamiento accidental por psicofármacos y drogas de abuso	182	1,29	1,47	36,30	182	1,29	1,47	36,30
71 Suicidio y lesiones autoinfligidas	990	7,01	15,43	26,05	832	5,89	14,79	27,73
72 Homicidios	75	0,53	11,00	37,50	75	0,53	11,00	37,50
73 Eventos de intención no determinada	18	0,12	0,00	17,50	18	0,12	0,00	17,50
74 Complicaciones de la atención médica y quirúrgica	73	0,51	16,36	24,17	2	0,01	0,00	1,50

9. Años potenciales de vida perdidos (APVP) por causas seleccionadas y sexo.

1999	MURCIA			
	Mujeres			
	APVP	% APVP	Desviacion (APVP)	Media (APVP)
50 Enteritis y colitis no infecciosas	3	0,02	0,00	2,50
51 Enfermedad vascular intestinal				
52 Cirrosis y otras enfermedades crónicas del hígado	102	0,72	9,12	14,50
53 Enfermedades de la piel y del tejido subcutáneo				
54 Artritis reumatoide y osteoartritis	4	0,02	0,00	3,50
55 Osteoporosis y fracturas patológicas				
56 Enfermedades del riñón y del uréter	11	0,08	2,00	5,50
57 Enfermedades de los genitales masculinos				
58 Enfermedades de los genitales femeninos y trastornos de la mama				
59 Embarazo, parto y puerperio	41	0,29	0,00	40,50
60 Ciertas afecciones originadas en el periodo perinatal				
61 Malformaciones congénitas del sistema nervioso				
62 Malformaciones congénitas del sistema circulatorio	110	0,78	9,50	55,00
63 Paro cardíaco, muerte sin asistencia y otra causa desconocida	1	0,00	0,00	0,50
64 Senilidad				
65 Muerte súbita infantil				
66 Accidentes de tráfico de vehículos a motor	224	1,59	11,95	28,00
67 Caídas accidentales				
68 Ahogamiento, sumersión y sofocación				
69 Accidentes por fuego, humo y sustancias calientes	1	0,00	0,00	0,50
70 Envenenamiento accidental por psicofármacos y drogas de abuso				
71 Suicidio y lesiones autoinfligidas	158	1,12	16,12	19,75
72 Homicidios				
73 Eventos de intención no determinada				
74 Complicaciones de la atención médica y quirúrgica	71	0,50	4,00	35,50

10. Razón de mortalidad estándar (RME) e intervalo de confianza al 95% según grandes causas y sexo.

1999	MURCIA								
	AMBOS SEXOS			Hombres			Mujeres		
	RME	Linf IC	Lsup IC	RME	Linf IC	Lsup IC	RME	Linf IC	Lsup IC
Total	100,56	97,34	103,85	101,81	97,26	106,51	100,41	95,85	105,13
I. CIERTAS ENFERMEDADES INFECCIOSAS Y PARASITARIAS	111,77	85,69	143,29	105,66	73,16	147,66	121,97	81,03	176,29
II. NEOPLASIAS	106,42	99,59	113,59	107,36	98,49	116,80	107,49	96,71	119,14
III. ENFERMEDADES DE LA SANGRE Y DE LOS ÓRGANOS HEMATOPOYÉTICOS, Y CIERTOS TRASTORNOS QUE AFECTAN EL MECANISMO DE LA	78,95	28,83	171,85	89,44	17,98	261,33	70,63	14,20	206,37
IV. ENFERMEDADES ENDOCRINAS, NUTRICIONALES Y METABÓLICAS	104,91	88,13	123,95	109,37	82,16	142,71	101,91	81,28	126,17
V. TRASTORNOS MENTALES Y DEL COMPORTAMIENTO	109,89	90,81	131,81	115,69	83,72	155,84	106,81	83,72	134,31
VI. ENFERMEDADES DEL SISTEMA NERVIOSO	122,97	101,87	147,16	126,74	94,06	167,09	120,33	93,62	152,29
VII. ENFERMEDADES DEL OJO Y SUS ANEXOS									
VIII. ENFERMEDAD DEL OIDO Y DE LA APÓFISIS MASTOIDES									
IX. ENFERMEDADES DEL SISTEMA CIRCULATORIO	97,89	92,62	103,38	96,37	88,43	104,83	99,39	92,40	106,78
X. ENFERMEDADES DEL SISTEMA RESPIRATORIO	95,27	86,75	104,41	96,98	85,71	109,31	96,05	82,87	110,72
XI. ENFERMEDADES DEL SISTEMA DIGESTIVO	102,14	88,63	117,12	110,97	92,08	132,60	92,64	73,89	114,69
XII. ENFERMEDADES DE LA PIEL Y DEL TEJIDO SUBCUTÁNEO	91,42	43,76	168,13	122,71	33,01	314,16	77,64	28,35	168,99
XIII. ENFERMEDADES DEL SISTEMA OSTEOMUSCULAR Y DEL TEJIDO CONJUNTIVO	94,25	62,10	137,14	112,77	51,46	214,08	86,36	51,16	136,49
XIV. ENFERMEDADES DEL SISTEMA GENITOURINARIO	99,60	81,54	120,46	110,81	82,50	145,70	91,86	69,20	119,57
XV. EMBARAZO, PARTO Y PUERPERIO	125,25	1,64	696,89				123,37	1,61	686,43
XVI. CIERTAS AFECCIONES ORIGINADAS EN EL PERÍODO PERINATAL	132,62	84,95	197,34	169,72	98,81	271,75	86,70	34,73	178,64
XVII. MALFORMACIONES CONGÉNITAS, DEFORMIDADES Y ANOMALÍAS CROMOSÓMICAS	138,05	95,01	193,89	120,17	72,31	187,66	174,70	95,43	293,13
XVIII. SÍNTOMAS, SIGNOS Y HALLAZGOS ANORMALES CLÍNICOS Y DE LABORATORIO, NO CLASIFICADOS EN OTRA PARTE	68,23	49,76	91,29	60,73	31,34	106,09	71,20	49,00	100,00
XX. CAUSAS EXTERNAS	87,49	74,38	102,25	86,38	71,37	103,60	94,49	68,09	127,73

11. Razón de mortalidad estándar (RME) e intervalo de confianza al 95% según causas seleccionadas y sexo.

1999	MURCIA								
	AMBOS SEXOS			Hombres			Mujeres		
	RME	Linf IC	Lsup IC	RME	Linf IC	Lsup IC	RME	Linf IC	Lsup IC
Todas las causas	100,56	97,34	103,85	101,81	97,26	106,51	100,41	95,85	105,13
1 Enfermedades infecciosas intestinales	131,55	14,77	474,97	133,20	1,74	741,08	129,50	1,69	720,51
2 Tuberculosis y sus efectos tardíos	130,78	52,39	269,46	162,48	59,33	353,66	64,27	0,84	357,61
3 Infecciones meningocócicas	251,28	28,22	907,25	253,35	28,45	914,72			
4 Septicemia	117,70	76,15	173,76	86,38	34,61	177,98	136,71	80,98	216,08
5 Hepatitis víricas	104,26	38,07	226,95	97,38	26,20	249,31	129,08	14,50	466,02
6 SIDA	86,02	45,76	147,11	82,45	39,47	151,64	106,16	21,34	310,18
7 Neoplasia maligna del labio, de la cavidad bucal y de la faringe	109,27	69,99	162,59	108,42	64,22	171,35	118,14	43,14	257,15
8 Neoplasia maligna del esófago	120,02	61,95	209,67	133,30	66,45	238,52	63,67	0,83	354,24
9 Neoplasia maligna del estómago	113,65	87,52	145,13	117,36	83,44	160,44	110,93	71,77	163,77
10 Neoplasia maligna del colon	103,77	82,15	129,33	93,68	65,60	129,69	115,12	83,30	155,07
11 Neoplasia maligna del recto, de la porción rectosigmoide y del ano	102,43	66,27	151,21	97,27	51,74	166,34	110,22	56,89	192,54
12 Neoplasia maligna del hígado y vías biliares intrahepáticas	92,57	62,44	132,15	87,69	51,06	140,41	101,75	54,13	174,01
13 Neoplasia maligna de la vesícula biliar y de las vías biliares extrahepáticas	124,53	59,62	229,04	119,42	32,13	305,74	128,29	46,85	279,24
14 Neoplasia maligna del páncreas	92,14	62,59	130,79	95,24	58,15	147,11	88,55	44,14	158,46
15 Neoplasia maligna de la laringe	102,43	64,17	155,09	102,23	63,26	156,28	257,77	3,37	1.434,17
16 Neoplasia maligna de la tráquea, de los bronquios y del pulmón	114,55	98,16	132,90	117,82	99,94	137,96	111,40	68,02	172,06
17 Neoplasia maligna del hueso y cartilagos articulares	205,21	55,21	525,39	172,68	19,39	623,48	256,76	28,84	927,02
18 Melanoma maligno de la piel	122,34	52,68	241,07	143,89	57,65	296,48	63,43	0,83	352,93
19 Neoplasia maligna de la mama	110,02	84,54	140,77	134,61	1,76	748,94	107,58	82,47	137,91
20 Neoplasias malignas del útero	100,64	56,28	166,00				98,48	55,08	162,43
21 Neoplasia maligna del ovario	135,85	87,89	200,55				133,11	86,12	196,51
22 Neoplasia maligna de la próstata	97,06	72,27	127,63	101,08	75,26	132,91			
23 Neoplasia maligna de la vejiga	92,64	65,87	126,65	102,07	70,24	143,34	67,53	24,66	146,98
24 Neoplasia maligna del encéfalo	67,39	34,78	117,73	70,07	30,17	138,08	63,60	17,11	162,82
25 Enfermedad de Hodgkin	148,88	40,05	381,15	202,60	40,72	591,96	84,85	1,11	472,11
26 Linfomas no Hodgkin	127,89	83,52	187,39	116,38	58,02	208,25	137,48	76,89	226,77
27 Leucemias	109,84	70,36	163,45	115,61	59,67	201,97	105,43	54,41	184,18
28 Síndromes Mielodisplásicos	99,41	45,36	188,72	106,05	34,18	247,49	94,15	25,33	241,03
29 Neoplasias malignas	106,58	99,60	113,91	108,15	99,10	117,79	106,74	95,71	118,69
30 Enfermedades de la sangre y de los órganos hematopoyéticos	78,95	28,83	171,85	89,44	17,98	261,33	70,63	14,20	206,37
31 Diabetes mellitus	103,59	85,37	124,55	108,49	79,13	145,17	100,41	77,97	127,30
32 Trastornos mentales orgánicos senil y presenil	112,46	92,42	135,54	122,27	86,93	167,15	107,60	84,04	135,73
33 Trastornos mentales debidos al abuso de alcohol	65,13	7,31	235,13	66,57	7,48	240,36			
34 Trastornos mentales debidos al uso de drogas (drogodependencia, toxicomanía)									
35 Meningitis (otras en el nº 3)	173,39	19,47	626,04	139,25	1,82	774,78	247,71	3,24	1.378,23
36 Enfermedad de Alzheimer	110,21	83,89	142,17	117,92	72,97	180,27	105,80	74,86	145,22
37 Enfermedades cardíacas reumáticas crónicas	91,87	51,38	151,53	125,46	45,81	273,07	77,28	35,26	146,70
38 Enfermedades hipertensivas	73,37	53,30	98,49	89,79	51,29	145,83	65,95	43,81	95,32
39 Infarto agudo de miocardio	98,22	86,28	111,35	93,52	77,85	111,43	105,34	87,26	126,05
40 Enfermedades isquémicas del corazón	100,68	91,28	110,79	98,30	85,42	112,57	104,50	90,87	119,59
41 Insuficiencia cardíaca	83,58	70,98	97,77	71,96	52,07	96,93	88,72	73,11	106,67
42 Enfermedades cerebrovasculares	103,01	93,72	112,97	98,96	84,80	114,80	105,90	93,79	119,13
43 Aterosclerosis	60,72	35,97	95,97	74,22	33,87	140,90	51,93	23,70	98,59
44 Gripe	133,08	76,02	216,12	130,65	52,34	269,20	137,37	62,68	260,78
45 Neumonía	96,69	75,79	121,57	91,26	63,91	126,34	105,30	74,13	145,15
46 Enfermedades crónicas de las vías respiratorias inferiores (excepto Asma)	91,92	79,35	105,92	95,21	80,34	112,03	90,85	66,51	121,18
47 Asma	114,14	54,64	209,92	180,20	48,48	461,35	90,46	33,03	196,91
48 Insuficiencia respiratoria	105,11	70,38	150,96	123,93	67,70	207,95	92,34	51,64	152,30
49 Úlcera de estómago, duodeno y yeyuno	126,80	65,44	221,51	109,04	39,82	237,35	155,06	56,62	337,51

11. Razón de mortalidad estándar (RME) e intervalo de confianza al 95% según causas seleccionadas y sexo.

1999	MURCIA								
	AMBOS SEXOS			Hombres			Mujeres		
	RME	Linf IC	Lsup IC	RME	Linf IC	Lsup IC	RME	Linf IC	Lsup IC
50 Enteritis y colitis no infecciosas	87,40	9,82	315,56				103,23	11,59	372,71
51 Enfermedad vascular intestinal	107,74	69,01	160,32	91,63	39,46	180,57	118,33	67,59	192,17
52 Cirrosis y otras enfermedades crónicas del hígado	101,13	78,68	127,99	110,87	84,39	143,02	70,76	33,88	130,14
53 Enfermedades de la piel y del tejido subcutáneo	91,42	43,76	168,13	122,71	33,01	314,16	77,64	28,35	168,99
54 Artritis reumatoide y osteoartritis	79,36	15,95	231,88	70,07	0,92	389,88	85,98	9,66	310,41
55 Osteoporosis y fracturas patológicas	83,82	48,80	134,21	76,14	15,30	222,46	84,44	46,12	141,68
56 Enfermedades del riñón y del uréter	100,20	79,57	124,55	107,33	76,31	146,72	95,34	68,70	128,87
57 Enfermedades de los genitales masculinos	66,48	7,47	240,02	69,92	7,85	252,45			
58 Enfermedades de los genitales femeninos y trastornos de la mama	267,30	3,49	1.487,22				259,90	3,40	1.446,04
59 Embarazo, parto y puerperio	125,25	1,64	696,89				123,37	1,61	686,43
60 Ciertas afecciones originadas en el periodo perinatal	132,62	84,95	197,34	169,72	98,81	271,75	86,70	34,73	178,64
61 Malformaciones congénitas del sistema nervioso	168,03	45,20	430,19	128,15	14,39	462,67	247,71	27,82	894,36
62 Malformaciones congénitas del sistema circulatorio	129,13	73,76	209,71	107,67	49,13	204,41	174,54	69,92	359,63
63 Paro cardíaco, muerte sin asistencia y otra causa desconocida	82,18	26,48	191,77	88,73	9,96	320,34	77,58	15,59	226,67
64 Senilidad	63,81	43,92	89,62	56,77	24,45	111,88	66,23	42,85	97,77
65 Muerte súbita infantil	49,73	0,65	276,71				82,57	1,08	459,41
66 Accidentes de tráfico de vehículos a motor	87,70	67,38	112,20	86,74	64,16	114,68	95,42	52,12	160,11
67 Caídas accidentales	119,11	73,70	182,08	120,05	65,58	201,44	120,89	48,43	249,09
68 Ahogamiento, sumersión y sofocación	43,15	8,67	126,08	49,37	9,92	144,24			
69 Accidentes por fuego, humo y sustancias calientes	73,78	8,29	266,38				102,36	11,50	369,58
70 Envenenamiento accidental por psicofármacos y drogas de abuso	54,30	17,50	126,72	63,45	20,45	148,06			
71 Suicidio y lesiones autoinfligidas	109,66	81,12	144,97	113,55	80,34	155,86	103,72	51,71	185,60
72 Homicidios	69,50	13,97	203,06	73,61	8,27	265,78	63,07	0,82	350,91
73 Eventos de intención no determinada	127,49	14,32	460,30	84,84	1,11	472,01	259,90	3,40	1.446,04
74 Complicaciones de la atención médica y quirúrgica	118,55	38,20	276,66	53,35	0,70	296,86	169,63	45,64	434,30

11.2. **ÁREA DE SALUD II (CARTAGENA)**

1. Mortalidad específica por edad y sexo. Tasas por 100.000 habitantes.

1999	CARTAGENA		
	AMBOS SEXOS	Hombres	Mujeres
Total	857,19	902,60	811,59
Menores de un año	715,02	719,42	710,23
De 1 a 4 años	17,12		35,78
De 5 a 9 años	17,70	22,94	12,16
De 10 a 14 años	26,86	51,83	
De 15 a 19 años	54,02	69,38	37,45
De 20 a 24 años	72,29	114,85	25,34
De 25 a 29 años	102,51	147,71	52,04
De 30 a 34 años	119,91	181,73	52,03
De 35 a 39 años	125,69	144,91	105,34
De 40 a 44 años	181,83	221,29	141,15
De 45 a 49 años	186,47	254,81	116,84
De 50 a 54 años	410,83	605,48	224,27
De 55 a 59 años	637,00	988,73	308,04
De 60 a 64 años	942,04	1.405,08	512,82
De 65 a 69 años	1.680,86	2.523,41	931,15
De 70 a 74 años	2.708,35	3.446,17	2.115,10
De 75 a 79 años	5.312,33	7.063,07	4.020,34
De 80 a 84 años	8.911,13	11.074,05	7.715,13
De 85 y más años	20.503,26	23.312,88	19.268,51

2.1. Defunciones por edad y grandes causas. Ambos sexos.

1999	CARTAGENA									
	Total	Menos de un año	De 1 a 4 años	De 5 a 9 años	De 10 a 14 años	De 15 a 19 años	De 20 a 24 años	De 25 a 29 años	De 30 a 34 años	De 35 a 39 años
Total	2.411	21	2	3	5	12	18	25	29	27
I. CIERTAS ENFERMEDADES INFECCIOSAS Y PARASITARIAS	40			2				1	6	5
II. NEOPLASIAS	551	1		1		1	1	4	7	8
III. ENFERMEDADES DE LA SANGRE Y DE LOS ÓRGANOS HEMATOPOYÉTICOS, Y CIERTOS TRASTORNOS QUE AFECTAN EL MECANISMO DE LA	5									
IV. ENFERMEDADES ENDOCRINAS, NUTRICIONALES Y METABÓLICAS	88						2		2	1
V. TRASTORNOS MENTALES Y DEL COMPORTAMIENTO	67							1		
VI. ENFERMEDADES DEL SISTEMA NERVIOSO	59					1		1		
VII. ENFERMEDADES DEL OJO Y SUS ANEXOS										
VIII. ENFERMEDAD DEL OIDO Y DE LA APÓFISIS MASTOIDES										
IX. ENFERMEDADES DEL SISTEMA CIRCULATORIO	842						2	3	1	5
X. ENFERMEDADES DEL SISTEMA RESPIRATORIO	327				1			1		1
XI. ENFERMEDADES DEL SISTEMA DIGESTIVO	120							1	2	
XII. ENFERMEDADES DE LA PIEL Y DEL TEJIDO SUBCUTÁNEO	13									
XIII. ENFERMEDADES DEL SISTEMA OSTEOMUSCULAR Y DEL TEJIDO CONJUNTIVO	18									
XIV. ENFERMEDADES DEL SISTEMA GENITOURINARIO	81									
XV. EMBARAZO, PARTO Y PUERPERIO	1									1
XVI. CIERTAS AFECCIONES ORIGINADAS EN EL PERÍODO PERINATAL	6	6								
XVII. MALFORMACIONES CONGÉNITAS, DEFORMIDADES Y ANOMALÍAS CROMOSÓMICAS	16	12	1		1	1				
XVIII. SÍNTOMAS, SIGNOS Y HALLAZGOS ANORMALES CLÍNICOS Y DE LABORATORIO, NO CLASIFICADOS EN OTRA PARTE	54	2							1	1
XX. CAUSAS EXTERNAS	123		1		3	9	13	13	10	5

2.1. Defunciones por edad y grandes causas. Ambos sexos.

1999	CARTAGENA									
	De 40 a 44 años	De 45 a 49 años	De 50 a 54 años	De 55 a 59 años	De 60 a 64 años	De 65 a 69 años	De 70 a 74 años	De 75 a 79 años	De 80 a 84 años	De 85 y más años
Total	34	29	61	76	131	225	298	381	374	660
I. CIERTAS ENFERMEDADES INFECCIOSAS Y PARASITARIAS	2		1	2	2	3	3	6	4	3
II. NEOPLASIAS	12	13	28	37	41	81	85	98	70	63
III. ENFERMEDADES DE LA SANGRE Y DE LOS ÓRGANOS HEMATOPOYÉTICOS, Y CIERTOS TRASTORNOS QUE AFECTAN EL MECANISMO DE LA							2		2	1
IV. ENFERMEDADES ENDOCRINAS, NUTRICIONALES Y METABÓLICAS	1		1	2	2	16	16	9	18	18
V. TRASTORNOS MENTALES Y DEL COMPORTAMIENTO		1		2	1		6	8	18	30
VI. ENFERMEDADES DEL SISTEMA NERVIOSO		1		3	2	1	7	9	10	24
VII. ENFERMEDADES DEL OJO Y SUS ANEXOS										
VIII. ENFERMEDAD DEL OIDO Y DE LA APÓFISIS MASTOIDES										
IX. ENFERMEDADES DEL SISTEMA CIRCULATORIO	8	5	14	19	40	71	103	139	138	294
X. ENFERMEDADES DEL SISTEMA RESPIRATORIO	1	2	2	1	15	21	42	67	58	115
XI. ENFERMEDADES DEL SISTEMA DIGESTIVO	1	5	7	6	17	6	12	22	16	25
XII. ENFERMEDADES DE LA PIEL Y DEL TEJIDO SUBCUTÁNEO					1	1	1	3	2	5
XIII. ENFERMEDADES DEL SISTEMA OSTEOMUSCULAR Y DEL TEJIDO CONJUNTIVO							2	1	4	11
XIV. ENFERMEDADES DEL SISTEMA GENITOURINARIO				1	4	7	7	12	19	31
XV. EMBARAZO, PARTO Y PUERPERIO										
XVI. CIERTAS AFECCIONES ORIGINADAS EN EL PERÍODO PERINATAL										
XVII. MALFORMACIONES CONGÉNITAS, DEFORMIDADES Y ANOMALÍAS CROMOSÓMICAS						1				
XVIII. SÍNTOMAS, SIGNOS Y HALLAZGOS ANORMALES CLÍNICOS Y DE LABORATORIO, NO CLASIFICADOS EN OTRA PARTE					1	1	1	4	7	36
XX. CAUSAS EXTERNAS	9	2	8	3	5	16	11	3	8	4

2.2. Defunciones por edad y grandes causas. Hombres.

1999	CARTAGENA									
	Total	Menos de un año	De 1 a 4 años	De 5 a 9 años	De 10 a 14 años	De 15 a 19 años	De 20 a 24 años	De 25 a 29 años	De 30 a 34 años	De 35 a 39 años
Total	1.272	11		2	5	8	15	19	23	16
I. CIERTAS ENFERMEDADES INFECCIOSAS Y PARASITARIAS	26			1				1	6	4
II. NEOPLASIAS	332			1			1	2	4	2
III. ENFERMEDADES DE LA SANGRE Y DE LOS ÓRGANOS HEMATOPOYÉTICOS, Y CIERTOS TRASTORNOS QUE AFECTAN EL MECANISMO DE LA	2									
IV. ENFERMEDADES ENDOCRINAS, NUTRICIONALES Y METABÓLICAS	38						2			1
V. TRASTORNOS MENTALES Y DEL COMPORTAMIENTO	20							1		
VI. ENFERMEDADES DEL SISTEMA NERVIOSO	26					1		1		
VII. ENFERMEDADES DEL OJO Y SUS ANEXOS										
VIII. ENFERMEDAD DEL OIDO Y DE LA APÓFISIS MASTOIDES										
IX. ENFERMEDADES DEL SISTEMA CIRCULATORIO	400						2	2	1	3
X. ENFERMEDADES DEL SISTEMA RESPIRATORIO	197				1					1
XI. ENFERMEDADES DEL SISTEMA DIGESTIVO	69							1	2	
XII. ENFERMEDADES DE LA PIEL Y DEL TEJIDO SUBCUTÁNEO	3									
XIII. ENFERMEDADES DEL SISTEMA OSTEOMUSCULAR Y DEL TEJIDO CONJUNTIVO	3									
XIV. ENFERMEDADES DEL SISTEMA GENITOURINARIO	33									
XV. EMBARAZO, PARTO Y PUERPERIO										
XVI. CIERTAS AFECCIONES ORIGINADAS EN EL PERÍODO PERINATAL	2	2								
XVII. MALFORMACIONES CONGÉNITAS, DEFORMIDADES Y ANOMALÍAS CROMOSÓMICAS	12	9			1	1				
XVIII. SÍNTOMAS, SIGNOS Y HALLAZGOS ANORMALES CLÍNICOS Y DE LABORATORIO, NO CLASIFICADOS EN OTRA PARTE	14								1	1
XX. CAUSAS EXTERNAS	95				3	6	10	11	9	4

2.2. Defunciones por edad y grandes causas. Hombres.

1999	CARTAGENA									
	De 40 a 44 años	De 45 a 49 años	De 50 a 54 años	De 55 a 59 años	De 60 a 64 años	De 65 a 69 años	De 70 a 74 años	De 75 a 79 años	De 80 a 84 años	De 85 y más años
Total	21	20	44	57	94	159	169	215	166	228
I. CIERTAS ENFERMEDADES INFECCIOSAS Y PARASITARIAS	2		1	1	2	3		3	1	1
II. NEOPLASIAS	3	8	19	29	31	56	48	60	37	31
III. ENFERMEDADES DE LA SANGRE Y DE LOS ÓRGANOS HEMATOPOYÉTICOS, Y CIERTOS TRASTORNOS QUE AFECTAN EL MECANISMO DE LA							1		1	
IV. ENFERMEDADES ENDOCRINAS, NUTRICIONALES Y METABÓLICAS	1		1	2		5	6	6	8	6
V. TRASTORNOS MENTALES Y DEL COMPORTAMIENTO		1			1		2	3	3	9
VI. ENFERMEDADES DEL SISTEMA NERVIOSO		1		2	2	1	5	6	4	3
VII. ENFERMEDADES DEL OJO Y SUS ANEXOS										
VIII. ENFERMEDAD DEL OIDO Y DE LA APÓFISIS MASTOIDES										
IX. ENFERMEDADES DEL SISTEMA CIRCULATORIO	5	4	11	13	26	55	55	73	57	93
X. ENFERMEDADES DEL SISTEMA RESPIRATORIO	1	2	1	1	12	19	35	40	34	50
XI. ENFERMEDADES DEL SISTEMA DIGESTIVO	1	2	5	6	13	3	7	13	7	9
XII. ENFERMEDADES DE LA PIEL Y DEL TEJIDO SUBCUTÁNEO								1	1	1
XIII. ENFERMEDADES DEL SISTEMA OSTEOMUSCULAR Y DEL TEJIDO CONJUNTIVO									1	2
XIV. ENFERMEDADES DEL SISTEMA GENITOURINARIO					1	3	3	8	5	13
XV. EMBARAZO, PARTO Y PUERPERIO										
XVI. CIERTAS AFECCIONES ORIGINADAS EN EL PERÍODO PERINATAL										
XVII. MALFORMACIONES CONGÉNITAS, DEFORMIDADES Y ANOMALÍAS CROMOSÓMICAS						1				
XVIII. SÍNTOMAS, SIGNOS Y HALLAZGOS ANORMALES CLÍNICOS Y DE LABORATORIO, NO CLASIFICADOS EN OTRA PARTE					1		1		2	8
XX. CAUSAS EXTERNAS	8	2	6	3	5	13	6	2	5	2

2.3. Defunciones por edad y grandes causas. Mujeres.

1999	CARTAGENA									
	Total	Menos de un año	De 1 a 4 años	De 5 a 9 años	De 10 a 14 años	De 15 a 19 años	De 20 a 24 años	De 25 a 29 años	De 30 a 34 años	De 35 a 39 años
Total	1.139	10	2	1		4	3	6	6	11
I. CIERTAS ENFERMEDADES INFECCIOSAS Y PARASITARIAS	14			1						1
II. NEOPLASIAS	219	1				1		2	3	6
III. ENFERMEDADES DE LA SANGRE Y DE LOS ÓRGANOS HEMATOPOYÉTICOS, Y CIERTOS TRASTORNOS QUE AFECTAN EL MECANISMO DE LA	3									
IV. ENFERMEDADES ENDOCRINAS, NUTRICIONALES Y METABÓLICAS	50								2	
V. TRASTORNOS MENTALES Y DEL COMPORTAMIENTO	47									
VI. ENFERMEDADES DEL SISTEMA NERVIOSO	33									
VII. ENFERMEDADES DEL OJO Y SUS ANEXOS										
VIII. ENFERMEDAD DEL OIDO Y DE LA APÓFISIS MASTOIDES										
IX. ENFERMEDADES DEL SISTEMA CIRCULATORIO	442							1		2
X. ENFERMEDADES DEL SISTEMA RESPIRATORIO	130							1		
XI. ENFERMEDADES DEL SISTEMA DIGESTIVO	51									
XII. ENFERMEDADES DE LA PIEL Y DEL TEJIDO SUBCUTÁNEO	10									
XIII. ENFERMEDADES DEL SISTEMA OSTEOMUSCULAR Y DEL TEJIDO CONJUNTIVO	15									
XIV. ENFERMEDADES DEL SISTEMA GENITOURINARIO	48									
XV. EMBARAZO, PARTO Y PUERPERIO	1									1
XVI. CIERTAS AFECCIONES ORIGINADAS EN EL PERÍODO PERINATAL	4	4								
XVII. MALFORMACIONES CONGÉNITAS, DEFORMIDADES Y ANOMALÍAS CROMOSÓMICAS	4	3	1							
XVIII. SÍNTOMAS, SIGNOS Y HALLAZGOS ANORMALES CLÍNICOS Y DE LABORATORIO, NO CLASIFICADOS EN OTRA PARTE	40	2								
XX. CAUSAS EXTERNAS	28		1			3	3	2	1	1

2.3. Defunciones por edad y grandes causas. Mujeres.

1999	CARTAGENA									
	De 40 a 44 años	De 45 a 49 años	De 50 a 54 años	De 55 a 59 años	De 60 a 64 años	De 65 a 69 años	De 70 a 74 años	De 75 a 79 años	De 80 a 84 años	De 85 y más años
Total	13	9	17	19	37	66	129	166	208	432
I. CIERTAS ENFERMEDADES INFECCIOSAS Y PARASITARIAS				1			3	3	3	2
II. NEOPLASIAS	9	5	9	8	10	25	37	38	33	32
III. ENFERMEDADES DE LA SANGRE Y DE LOS ÓRGANOS HEMATOPOYÉTICOS, Y CIERTOS TRASTORNOS QUE AFECTAN EL MECANISMO DE LA							1		1	1
IV. ENFERMEDADES ENDOCRINAS, NUTRICIONALES Y METABÓLICAS					2	11	10	3	10	12
V. TRASTORNOS MENTALES Y DEL COMPORTAMIENTO				2			4	5	15	21
VI. ENFERMEDADES DEL SISTEMA NERVIOSO				1			2	3	6	21
VII. ENFERMEDADES DEL OJO Y SUS ANEXOS										
VIII. ENFERMEDAD DEL OIDO Y DE LA APÓFISIS MASTOIDES										
IX. ENFERMEDADES DEL SISTEMA CIRCULATORIO	3	1	3	6	14	16	48	66	81	201
X. ENFERMEDADES DEL SISTEMA RESPIRATORIO			1		3	2	7	27	24	65
XI. ENFERMEDADES DEL SISTEMA DIGESTIVO		3	2		4	3	5	9	9	16
XII. ENFERMEDADES DE LA PIEL Y DEL TEJIDO SUBCUTÁNEO					1	1	1	2	1	4
XIII. ENFERMEDADES DEL SISTEMA OSTEOMUSCULAR Y DEL TEJIDO CONJUNTIVO							2	1	3	9
XIV. ENFERMEDADES DEL SISTEMA GENITOURINARIO				1	3	4	4	4	14	18
XV. EMBARAZO, PARTO Y PUERPERIO										
XVI. CIERTAS AFECCIONES ORIGINADAS EN EL PERÍODO PERINATAL										
XVII. MALFORMACIONES CONGÉNITAS, DEFORMIDADES Y ANOMALÍAS CROMOSÓMICAS										
XVIII. SÍNTOMAS, SIGNOS Y HALLAZGOS ANORMALES CLÍNICOS Y DE LABORATORIO, NO CLASIFICADOS EN OTRA PARTE						1		4	5	28
XX. CAUSAS EXTERNAS	1		2			3	5	1	3	2

3.1. Mortalidad específica por edad y grandes causas. Tasas 100.000 habitantes. Ambos sexos.

1999	CARTAGENA										
	Total	Menos de un año	De 1 a 4 años	De 5 a 9 años	De 10 a 14 años	De 15 a 19 años	De 20 a 24 años	De 25 a 29 años	De 30 a 34 años	De 35 a 39 años	De 40 a 44 años
Total	857,19	715,02	17,12	17,70	26,86	54,02	72,29	102,51	119,91	125,69	181,83
I. CIERTAS ENFERMEDADES INFECCIOSAS Y PARASITARIAS	14,22			11,80				4,10	24,81	23,28	10,70
II. NEOPLASIAS	195,90	34,05		5,90		4,50	4,02	16,40	28,94	37,24	64,17
III. ENFERMEDADES DE LA SANGRE Y DE LOS ÓRGANOS HEMATOPOYÉTICOS, Y CIERTOS TRASTORNOS QUE AFECTAN EL MECANISMO DE LA	1,78										
IV. ENFERMEDADES ENDOCRINAS, NUTRICIONALES Y METABÓLICAS	31,29						8,03		8,27	4,66	5,35
V. TRASTORNOS MENTALES Y DEL COMPORTAMIENTO	23,82							4,10			
VI. ENFERMEDADES DEL SISTEMA NERVIOSO	20,98					4,50		4,10			
VII. ENFERMEDADES DEL OJO Y SUS ANEXOS											
VIII. ENFERMEDAD DEL OIDO Y DE LA APÓFISIS MASTOIDES											
IX. ENFERMEDADES DEL SISTEMA CIRCULATORIO	299,36						8,03	12,30	4,13	23,28	42,78
X. ENFERMEDADES DEL SISTEMA RESPIRATORIO	116,26				5,37			4,10		4,66	5,35
XI. ENFERMEDADES DEL SISTEMA DIGESTIVO	42,66							4,10	8,27		5,35
XII. ENFERMEDADES DE LA PIEL Y DEL TEJIDO SUBCUTÁNEO	4,62										
XIII. ENFERMEDADES DEL SISTEMA OSTEOMUSCULAR Y DEL TEJIDO CONJUNTIVO	6,40										
XIV. ENFERMEDADES DEL SISTEMA GENITOURINARIO	28,80										
XV. EMBARAZO, PARTO Y PUERPERIO	0,36									4,66	
XVI. CIERTAS AFECCIONES ORIGINADAS EN EL PERÍODO PERINATAL	2,13	204,29									
XVII. MALFORMACIONES CONGÉNITAS, DEFORMIDADES Y ANOMALÍAS CROMOSÓMICAS	5,69	408,58	8,56		5,37	4,50					
XVIII. SÍNTOMAS, SIGNOS Y HALLAZGOS ANORMALES CLÍNICOS Y DE LABORATORIO, NO CLASIFICADOS EN OTRA PARTE	19,20	68,10							4,13	4,66	
XX. CAUSAS EXTERNAS	43,73		8,56		16,12	40,52	52,21	53,30	41,35	23,28	48,13

3.1. Mortalidad específica por edad y grandes causas. Tasas 100.000 habitantes. Ambos sexos.

1999	CARTAGENA								
	De 45 a 49 años	De 50 a 54 años	De 55 a 59 años	De 60 a 64 años	De 65 a 69 años	De 70 a 74 años	De 75 a 79 años	De 80 a 84 años	De 85 y más años
Total	186,47	410,83	637,00	942,04	1.680,86	2.708,35	5.312,33	8.911,13	20.503,26
I. CIERTAS ENFERMEDADES INFECCIOSAS Y PARASITARIAS		6,73	16,76	14,38	22,41	27,27	83,66	95,31	93,20
II. NEOPLASIAS	83,59	188,58	310,12	294,84	605,11	772,52	1.366,42	1.667,86	1.957,13
III. ENFERMEDADES DE LA SANGRE Y DE LOS ÓRGANOS HEMATOPOYÉTICOS, Y CIERTOS TRASTORNOS QUE AFECTAN EL MECANISMO DE LA						18,18		47,65	31,07
IV. ENFERMEDADES ENDOCRINAS, NUTRICIONALES Y METABÓLICAS		6,73	16,76	14,38	119,53	145,41	125,49	428,88	559,18
V. TRASTORNOS MENTALES Y DEL COMPORTAMIENTO	6,43		16,76	7,19		54,53	111,54	428,88	931,97
VI. ENFERMEDADES DEL SISTEMA NERVIOSO	6,43		25,14	14,38	7,47	63,62	125,49	238,27	745,57
VII. ENFERMEDADES DEL OJO Y SUS ANEXOS									
VIII. ENFERMEDAD DEL OIDO Y DE LA APÓFISIS MASTOIDES									
IX. ENFERMEDADES DEL SISTEMA CIRCULATORIO	32,15	94,29	159,25	287,65	530,40	936,11	1.938,09	3.288,06	9.133,27
X. ENFERMEDADES DEL SISTEMA RESPIRATORIO	12,86	13,47	8,38	107,87	156,88	381,71	934,19	1.381,94	3.572,54
XI. ENFERMEDADES DEL SISTEMA DIGESTIVO	32,15	47,14	50,29	122,25	44,82	109,06	306,75	381,22	776,64
XII. ENFERMEDADES DE LA PIEL Y DEL TEJIDO SUBCUTÁNEO				7,19	7,47	9,09	41,83	47,65	155,33
XIII. ENFERMEDADES DEL SISTEMA OSTEOMUSCULAR Y DEL TEJIDO CONJUNTIVO						18,18	13,94	95,31	341,72
XIV. ENFERMEDADES DEL SISTEMA GENITOURINARIO			8,38	28,76	52,29	63,62	167,32	452,70	963,03
XV. EMBARAZO, PARTO Y PUERPERIO									
XVI. CIERTAS AFECCIONES ORIGINADAS EN EL PERÍODO PERINATAL									
XVII. MALFORMACIONES CONGÉNITAS, DEFORMIDADES Y ANOMALÍAS CROMOSÓMICAS					7,47				
XVIII. SÍNTOMAS, SIGNOS Y HALLAZGOS ANORMALES CLÍNICOS Y DE LABORATORIO, NO CLASIFICADOS EN OTRA PARTE				7,19	7,47	9,09	55,77	166,79	1.118,36
XX. CAUSAS EXTERNAS	12,86	53,88	25,14	35,96	119,53	99,97	41,83	190,61	124,26

3.2. Mortalidad específica por edad y grandes causas. Tasas 100.000 habitantes. Hombres.

1999	CARTAGENA										
	Total	Menos de un año	De 1 a 4 años	De 5 a 9 años	De 10 a 14 años	De 15 a 19 años	De 20 a 24 años	De 25 a 29 años	De 30 a 34 años	De 35 a 39 años	De 40 a 44 años
Total	902,60	719,42		22,94	51,83	69,38	114,85	147,71	181,73	144,91	221,29
I. CIERTAS ENFERMEDADES INFECCIOSAS Y PARASITARIAS	18,45			11,47				7,77	47,41	36,23	21,07
II. NEOPLASIAS	235,58			11,47			7,66	15,55	31,61	18,11	31,61
III. ENFERMEDADES DE LA SANGRE Y DE LOS ÓRGANOS HEMATOPOYÉTICOS, Y CIERTOS TRASTORNOS QUE AFECTAN EL MECANISMO DE LA INMUNIDAD	1,42										
IV. ENFERMEDADES ENDOCRINAS, NUTRICIONALES Y METABÓLICAS	26,96						15,31			9,06	10,54
V. TRASTORNOS MENTALES Y DEL COMPORTAMIENTO	14,19							7,77			
VI. ENFERMEDADES DEL SISTEMA NERVIOSO	18,45					8,67		7,77			
VII. ENFERMEDADES DEL OJO Y SUS ANEXOS											
VIII. ENFERMEDAD DEL OIDO Y DE LA APÓFISIS MASTOIDES											
IX. ENFERMEDADES DEL SISTEMA CIRCULATORIO	283,84						15,31	15,55	7,90	27,17	52,69
X. ENFERMEDADES DEL SISTEMA RESPIRATORIO	139,79				10,37					9,06	10,54
XI. ENFERMEDADES DEL SISTEMA DIGESTIVO	48,96							7,77	15,80		10,54
XII. ENFERMEDADES DE LA PIEL Y DEL TEJIDO SUBCUTÁNEO	2,13										
XIII. ENFERMEDADES DEL SISTEMA OSTEOMUSCULAR Y DEL TEJIDO CONJUNTIVO	2,13										
XIV. ENFERMEDADES DEL SISTEMA GENITOURINARIO	23,42										
XV. EMBARAZO, PARTO Y PUERPERIO											
XVI. CIERTAS AFECCIONES ORIGINADAS EN EL PERÍODO PERINATAL	1,42	130,80									
XVII. MALFORMACIONES CONGÉNITAS, DEFORMIDADES Y ANOMALÍAS CROMOSÓMICAS	8,52	588,62			10,37	8,67					
XVIII. SÍNTOMAS, SIGNOS Y HALLAZGOS ANORMALES CLÍNICOS Y DE LABORATORIO, NO CLASIFICADOS EN OTRA PARTE	9,93								7,90	9,06	
XX. CAUSAS EXTERNAS	67,41				31,10	52,04	76,57	85,52	71,11	36,23	84,30

3.2. Mortalidad específica por edad y grandes causas. Tasas 100.000 habitantes. Hombres.

1999	CARTAGENA								
	De 45 a 49 años	De 50 a 54 años	De 55 a 59 años	De 60 a 64 años	De 65 a 69 años	De 70 a 74 años	De 75 a 79 años	De 80 a 84 años	De 85 y más años
Total	254,81	605,48	988,73	1.405,08	2.523,41	3.446,17	7.063,07	11.074,05	23.312,88
I. CIERTAS ENFERMEDADES INFECCIOSAS Y PARASITARIAS		13,76	17,35	29,90	47,61		98,55	66,71	102,25
II. NEOPLASIAS	101,92	261,46	503,04	463,38	888,75	978,79	1.971,09	2.468,31	3.169,73
III. ENFERMEDADES DE LA SANGRE Y DE LOS ÓRGANOS HEMATOPOYÉTICOS, Y CIERTOS TRASTORNOS QUE AFECTAN EL MECANISMO DE LA INMUNIDAD						20,39		66,71	
IV. ENFERMEDADES ENDOCRINAS, NUTRICIONALES Y METABÓLICAS		13,76	34,69		79,35	122,35	197,11	533,69	613,50
V. TRASTORNOS MENTALES Y DEL COMPORTAMIENTO	12,74			14,95		40,78	98,55	200,13	920,25
VI. ENFERMEDADES DEL SISTEMA NERVIOSO	12,74		34,69	29,90	15,87	101,96	197,11	266,84	306,75
VII. ENFERMEDADES DEL OJO Y SUS ANEXOS									
VIII. ENFERMEDAD DEL OIDO Y DE LA APÓFISIS MASTOIDES									
IX. ENFERMEDADES DEL SISTEMA CIRCULATORIO	50,96	151,37	225,50	388,64	872,88	1.121,53	2.398,16	3.802,54	9.509,20
X. ENFERMEDADES DEL SISTEMA RESPIRATORIO	25,48	13,76	17,35	179,37	301,54	713,70	1.314,06	2.268,18	5.112,47
XI. ENFERMEDADES DEL SISTEMA DIGESTIVO	25,48	68,80	104,08	194,32	47,61	142,74	427,07	466,98	920,25
XII. ENFERMEDADES DE LA PIEL Y DEL TEJIDO SUBCUTÁNEO							32,85	66,71	102,25
XIII. ENFERMEDADES DEL SISTEMA OSTEOMUSCULAR Y DEL TEJIDO CONJUNTIVO								66,71	204,50
XIV. ENFERMEDADES DEL SISTEMA GENITOURINARIO				14,95	47,61	61,17	262,81	333,56	1.329,24
XV. EMBARAZO, PARTO Y PUERPERIO									
XVI. CIERTAS AFECCIONES ORIGINADAS EN EL PERÍODO PERINATAL									
XVII. MALFORMACIONES CONGÉNITAS, DEFORMIDADES Y ANOMALÍAS CROMOSÓMICAS					15,87				
XVIII. SÍNTOMAS, SIGNOS Y HALLAZGOS ANORMALES CLÍNICOS Y DE LABORATORIO, NO CLASIFICADOS EN OTRA PARTE				14,95		20,39		133,42	818,00
XX. CAUSAS EXTERNAS	25,48	82,57	52,04	74,74	206,32	122,35	65,70	333,56	204,50

3.3. Mortalidad específica por edad y grandes causas. Tasas 100.000 habitantes. Mujeres.

1999	CARTAGENA										
	Total	Menos de un año	De 1 a 4 años	De 5 a 9 años	De 10 a 14 años	De 15 a 19 años	De 20 a 24 años	De 25 a 29 años	De 30 a 34 años	De 35 a 39 años	De 40 a 44 años
Total	811,59	710,23	35,78	12,16		37,45	25,34	52,04	52,03	105,34	141,15
I. CIERTAS ENFERMEDADES INFECCIOSAS Y PARASITARIAS	9,98			12,16						9,58	
II. NEOPLASIAS	156,05	71,02				9,36		17,35	26,02	57,46	97,72
III. ENFERMEDADES DE LA SANGRE Y DE LOS ÓRGANOS HEMATOPOYÉTICOS, Y CIERTOS TRASTORNOS QUE AFECTAN EL MECANISMO DE LA	2,14										
IV. ENFERMEDADES ENDOCRINAS, NUTRICIONALES Y METABÓLICAS	35,63								17,34		
V. TRASTORNOS MENTALES Y DEL COMPORTAMIENTO	33,49										
VI. ENFERMEDADES DEL SISTEMA NERVIOSO	23,51										
VII. ENFERMEDADES DEL OJO Y SUS ANEXOS											
VIII. ENFERMEDAD DEL OIDO Y DE LA APÓFISIS MASTOIDES											
IX. ENFERMEDADES DEL SISTEMA CIRCULATORIO	314,94							8,67		19,15	32,57
X. ENFERMEDADES DEL SISTEMA RESPIRATORIO	92,63							8,67			
XI. ENFERMEDADES DEL SISTEMA DIGESTIVO	36,34										
XII. ENFERMEDADES DE LA PIEL Y DEL TEJIDO SUBCUTÁNEO	7,13										
XIII. ENFERMEDADES DEL SISTEMA OSTEOMUSCULAR Y DEL TEJIDO CONJUNTIVO	10,69										
XIV. ENFERMEDADES DEL SISTEMA GENITOURINARIO	34,20										
XV. EMBARAZO, PARTO Y PUERPERIO	0,71									9,58	
XVI. CIERTAS AFECCIONES ORIGINADAS EN EL PERÍODO PERINATAL	2,85	284,09									
XVII. MALFORMACIONES CONGÉNITAS, DEFORMIDADES Y ANOMALÍAS CROMOSÓMICAS	2,85	213,07	17,89								
XVIII. SÍNTOMAS, SIGNOS Y HALLAZGOS ANORMALES CLÍNICOS Y DE LABORATORIO, NO CLASIFICADOS EN OTRA PARTE	28,50	142,05									
XX. CAUSAS EXTERNAS	19,95		17,89			28,08	25,34	17,35	8,67	9,58	10,86

3.3. Mortalidad específica por edad y grandes causas. Tasas 100.000 habitantes. Mujeres.

1999	CARTAGENA								
	De 45 a 49 años	De 50 a 54 años	De 55 a 59 años	De 60 a 64 años	De 65 a 69 años	De 70 a 74 años	De 75 a 79 años	De 80 a 84 años	De 85 y más años
Total	116,84	224,27	308,04	512,82	931,15	2.115,10	4.020,34	7.715,13	19.268,51
I. CIERTAS ENFERMEDADES INFECCIOSAS Y PARASITARIAS			16,21			49,19	72,66	111,28	89,21
II. NEOPLASIAS	64,91	118,73	129,70	138,60	352,71	606,66	920,32	1.224,04	1.427,30
III. ENFERMEDADES DE LA SANGRE Y DE LOS ÓRGANOS HEMATOPOYÉTICOS, Y CIERTOS TRASTORNOS QUE AFECTAN EL MECANISMO DE LA						16,40		37,09	44,60
IV. ENFERMEDADES ENDOCRINAS, NUTRICIONALES Y METABÓLICAS				27,72	155,19	163,96	72,66	370,92	535,24
V. TRASTORNOS MENTALES Y DEL COMPORTAMIENTO			32,43			65,58	121,09	556,38	936,66
VI. ENFERMEDADES DEL SISTEMA NERVIOSO			16,21			32,79	72,66	222,55	936,66
VII. ENFERMEDADES DEL OJO Y SUS ANEXOS									
VIII. ENFERMEDAD DEL OIDO Y DE LA APÓFISIS MASTOIDES									
IX. ENFERMEDADES DEL SISTEMA CIRCULATORIO	12,98	39,58	97,28	194,04	225,73	787,01	1.598,45	3.004,45	8.965,21
X. ENFERMEDADES DEL SISTEMA RESPIRATORIO		13,19		41,58	28,22	114,77	653,91	890,21	2.899,20
XI. ENFERMEDADES DEL SISTEMA DIGESTIVO	38,95	26,39		55,44	42,33	81,98	217,97	333,83	713,65
XII. ENFERMEDADES DE LA PIEL Y DEL TEJIDO SUBCUTÁNEO				13,86	14,11	16,40	48,44	37,09	178,41
XIII. ENFERMEDADES DEL SISTEMA OSTEOMUSCULAR Y DEL TEJIDO CONJUNTIVO						32,79	24,22	111,28	401,43
XIV. ENFERMEDADES DEL SISTEMA GENITOURINARIO			16,21	41,58	56,43	65,58	96,88	519,29	802,85
XV. EMBARAZO, PARTO Y PUERPERIO									
XVI. CIERTAS AFECCIONES ORIGINADAS EN EL PERÍODO PERINATAL									
XVII. MALFORMACIONES CONGÉNITAS, DEFORMIDADES Y ANOMALÍAS CROMOSÓMICAS									
XVIII. SÍNTOMAS, SIGNOS Y HALLAZGOS ANORMALES CLÍNICOS Y DE LABORATORIO, NO CLASIFICADOS EN OTRA PARTE					14,11		96,88	185,46	1.248,88
XX. CAUSAS EXTERNAS		26,39			42,33	81,98	24,22	111,28	89,21

4.1. Defunciones por edad y causas seleccionadas. Ambos sexos.

1999	CARTAGENA									
	Total	Menos de un año	De 1 a 4 años	De 5 a 9 años	De 10 a 14 años	De 15 a 19 años	De 20 a 24 años	De 25 a 29 años	De 30 a 34 años	De 35 a 39 años
Todas las causas	2.411	21	2	3	5	12	18	25	29	27
1 Enfermedades infecciosas intestinales	1									
2 Tuberculosis y sus efectos tardíos	5									
3 Infecciones meningocócicas										
4 Septicemia	13			1						
5 Hepatitis víricas	3									
6 SIDA	16			1				1	6	5
7 Neoplasia maligna del labio, de la cavidad bucal y de la faringe	13									
8 Neoplasia maligna del esófago	9									
9 Neoplasia maligna del estómago	37						2		1	1
10 Neoplasia maligna del colon	48						1			
11 Neoplasia maligna del recto, de la porción rectosigmoide y del ano	17									1
12 Neoplasia maligna del hígado y vías biliares intrahepáticas	22									
13 Neoplasia maligna de la vesícula biliar y de las vías biliares extrahepáticas	2									
14 Neoplasia maligna del páncreas	26									
15 Neoplasia maligna de la laringe	13									
16 Neoplasia maligna de la tráquea, de los bronquios y del pulmón	98									1
17 Neoplasia maligna del hueso y cartílagos articulares	1						1			
18 Melanoma maligno de la piel	3									
19 Neoplasia maligna de la mama	32								2	2
20 Neoplasias malignas del útero	11									
21 Neoplasia maligna del ovario	11								1	
22 Neoplasia maligna de la próstata	32									
23 Neoplasia maligna de la vejiga	29									
24 Neoplasia maligna del encéfalo	13			1					1	1
25 Enfermedad de Hodgkin										
26 Linfomas no Hodgkin	11									
27 Leucemias	9	1							1	
28 Síndromes Mielodisplásicos	6									
29 Neoplasias malignas	527	1		1			1	4	7	7
30 Enfermedades de la sangre y de los órganos hematopoyéticos	5									
31 Diabetes mellitus	73						1		1	
32 Trastornos mentales orgánicos senil y presenil	61									
33 Trastornos mentales debidos al abuso de alcohol	3									
34 Trastornos mentales debidos al uso de drogas (drogodependencia, toxicomanía)	1							1		
35 Meningitis (otras en el nº 3)	1									
36 Enfermedad de Alzheimer	35									
37 Enfermedades cardíacas reumáticas crónicas	9									
38 Enfermedades hipertensivas	42									
39 Infarto agudo de miocardio	159							1		
40 Enfermedades isquémicas del corazón	292							1		
41 Insuficiencia cardíaca	134									
42 Enfermedades cerebrovasculares	235									3
43 Aterosclerosis	16									
44 Gripe	8									
45 Neumonía	60									
46 Enfermedades crónicas de las vías respiratorias inferiores (excepto Asma)	141									
47 Asma	4				1			1		
48 Insuficiencia respiratoria	11									
49 Úlcera de estómago, duodeno y yeyuno	3									

4.1. Defunciones por edad y causas seleccionadas. Ambos sexos.

1999	CARTAGENA									
	De 40 a 44 años	De 45 a 49 años	De 50 a 54 años	De 55 a 59 años	De 60 a 64 años	De 65 a 69 años	De 70 a 74 años	De 75 a 79 años	De 80 a 84 años	De 85 y más años
Todas las causas	34	29	61	76	131	225	298	381	374	660
1 Enfermedades infecciosas intestinales						1				
2 Tuberculosis y sus efectos tardíos				1			1	2		1
3 Infecciones meningocócicas										
4 Septicemia					2		2	4	3	1
5 Hepatitis víricas	1					1			1	
6 SIDA	1		1	1						
7 Neoplasia maligna del labio, de la cavidad bucal y de la faringe			1	1	3	3	3	1	1	
8 Neoplasia maligna del esófago		1	1			2	1	4		
9 Neoplasia maligna del estómago	1			1	3	9	4	6	5	4
10 Neoplasia maligna del colon			1	3	6	4	5	12	6	10
11 Neoplasia maligna del recto, de la porción rectosigmoide y del ano		1	1	2	1	4	3	2		2
12 Neoplasia maligna del hígado y vías biliares intrahepáticas				2	1	3	4	8	2	2
13 Neoplasia maligna de la vesícula biliar y de las vías biliares extrahepáticas									1	1
14 Neoplasia maligna del páncreas		1	1	3	2	6	4	8	1	
15 Neoplasia maligna de la laringe			1	2			2	3	3	2
16 Neoplasia maligna de la tráquea, de los bronquios y del pulmón	4	4	8	8	8	18	15	18	8	6
17 Neoplasia maligna del hueso y cartilagos articulares										
18 Melanoma maligno de la piel			1		1					1
19 Neoplasia maligna de la mama	3	2	2	3	2	4	7		2	3
20 Neoplasias malignas del útero	1					1	1	4	1	3
21 Neoplasia maligna del ovario			1			3	2	1		3
22 Neoplasia maligna de la próstata			1	1	1		6	7	10	6
23 Neoplasia maligna de la vejiga				2	3	4	6	3	6	5
24 Neoplasia maligna del encéfalo	1		1	1	1	4		1	1	
25 Enfermedad de Hodgkin										
26 Linfomas no Hodgkin				1	2		2	1	2	3
27 Leucemias			1			2	1		1	2
28 Síndromes Mielodisplásicos						1	1		2	2
29 Neoplasias malignas	12	12	27	37	41	79	77	95	66	60
30 Enfermedades de la sangre y de los órganos hematopoyéticos							2		2	1
31 Diabetes mellitus	1		1	2	2	13	15	9	14	14
32 Trastornos mentales orgánicos senil y presenil							5	8	18	30
33 Trastornos mentales debidos al abuso de alcohol		1			1		1			
34 Trastornos mentales debidos al uso de drogas (drogodependencia, toxicomanía)										
35 Meningitis (otras en el nº 3)										1
36 Enfermedad de Alzheimer							3	6	10	16
37 Enfermedades cardíacas reumáticas crónicas					1	2	3			3
38 Enfermedades hipertensivas	2	1	1		3		3	10	2	20
39 Infarto agudo de miocardio		2	5	8	10	23	33	26	25	26
40 Enfermedades isquémicas del corazón	3	2	6	9	19	39	52	52	49	60
41 Insuficiencia cardíaca				1	3	5	13	19	22	71
42 Enfermedades cerebrovasculares	2	1	3	4	9	11	22	40	44	96
43 Aterosclerosis							1	1	4	10
44 Gripe								1	2	5
45 Neumonía		2	1	1		3	6	6	12	29
46 Enfermedades crónicas de las vías respiratorias inferiores (excepto Asma)			1		7	9	26	42	26	30
47 Asma								1	1	
48 Insuficiencia respiratoria					1	2		1	1	6
49 Úlcera de estómago, duodeno y yeyuno							1			2

4.1. Defunciones por edad y causas seleccionadas. Ambos sexos.

1999	CARTAGENA									
	Total	Menos de un año	De 1 a 4 años	De 5 a 9 años	De 10 a 14 años	De 15 a 19 años	De 20 a 24 años	De 25 a 29 años	De 30 a 34 años	De 35 a 39 años
50 Enteritis y colitis no infecciosas	3									
51 Enfermedad vascular intestinal	17								1	
52 Cirrosis y otras enfermedades crónicas del hígado	42								1	
53 Enfermedades de la piel y del tejido subcutáneo	13									
54 Artritis reumatoide y osteoartritis	1									
55 Osteoporosis y fracturas patológicas	15									
56 Enfermedades del riñón y del uréter	57									
57 Enfermedades de los genitales masculinos	3									
58 Enfermedades de los genitales femeninos y trastornos de la mama										
59 Embarazo, parto y puerperio	1									1
60 Ciertas afecciones originadas en el periodo perinatal	6	6								
61 Malformaciones congénitas del sistema nervioso	1									
62 Malformaciones congénitas del sistema circulatorio	10	8	1		1					
63 Paro cardíaco, muerte sin asistencia y otra causa desconocida	7								1	
64 Senilidad	41									
65 Muerte súbita infantil	2	2								
66 Accidentes de tráfico de vehículos a motor	52		1		1	7	7	3	5	2
67 Caídas accidentales	5									
68 Ahogamiento, sumersión y sofocación	4				2	1				
69 Accidentes por fuego, humo y sustancias calientes	2							1		
70 Envenenamiento accidental por psicofármacos y drogas de abuso	10						1	5	3	
71 Suicidio y lesiones autoinfligidas	24						3	3	1	
72 Homicidios	6						1	1		1
73 Eventos de intención no determinada										
74 Complicaciones de la atención médica y quirúrgica	1									

4.1. Defunciones por edad y causas seleccionadas. Ambos sexos.

1999	CARTAGENA									
	De 40 a 44 años	De 45 a 49 años	De 50 a 54 años	De 55 a 59 años	De 60 a 64 años	De 65 a 69 años	De 70 a 74 años	De 75 a 79 años	De 80 a 84 años	De 85 y más años
50 Enteritis y colitis no infecciosas						1		2		
51 Enfermedad vascular intestinal						1	3	2	3	7
52 Cirrosis y otras enfermedades crónicas del hígado	1	4	5	3	12	2	4	7	2	1
53 Enfermedades de la piel y del tejido subcutáneo					1	1	1	3	2	5
54 Artritis reumatoide y osteoartritis							1			
55 Osteoporosis y fracturas patológicas									4	11
56 Enfermedades del riñón y del uréter				1	3	5	6	9	15	18
57 Enfermedades de los genitales masculinos								1		2
58 Enfermedades de los genitales femeninos y trastornos de la mama										
59 Embarazo, parto y puerperio										
60 Ciertas afecciones originadas en el periodo perinatal										
61 Malformaciones congénitas del sistema nervioso						1				
62 Malformaciones congénitas del sistema circulatorio										
63 Paro cardíaco, muerte sin asistencia y otra causa desconocida					1	1	1	2	1	
64 Senilidad								2	4	35
65 Muerte súbita infantil										
66 Accidentes de tráfico de vehículos a motor	7	1	3	2	2	8	1			2
67 Caídas accidentales					1		2		1	1
68 Ahogamiento, sumersión y sofocación			1							
69 Accidentes por fuego, humo y sustancias calientes			1							
70 Envenenamiento accidental por psicofármacos y drogas de abuso	1									
71 Suicidio y lesiones autoinfligidas	1	1	1			4	4	2	4	
72 Homicidios			1			1	1			
73 Eventos de intención no determinada										
74 Complicaciones de la atención médica y quirúrgica						1				

4.2. Defunciones por edad y causas seleccionadas. Hombres.

1999	CARTAGENA									
	Total	Menos de un año	De 1 a 4 años	De 5 a 9 años	De 10 a 14 años	De 15 a 19 años	De 20 a 24 años	De 25 a 29 años	De 30 a 34 años	De 35 a 39 años
Todas las causas	1.272	11		2	5	8	15	19	23	16
1 Enfermedades infecciosas intestinales	1									
2 Tuberculosis y sus efectos tardíos	2									
3 Infecciones meningocócicas										
4 Septicemia	6			1						
5 Hepatitis víricas	2									
6 SIDA	14							1	6	4
7 Neoplasia maligna del labio, de la cavidad bucal y de la faringe	10									
8 Neoplasia maligna del esófago	7									
9 Neoplasia maligna del estómago	23							1	1	
10 Neoplasia maligna del colon	28									
11 Neoplasia maligna del recto, de la porción rectosigmoide y del ano	11									
12 Neoplasia maligna del hígado y vías biliares intrahepáticas	11									
13 Neoplasia maligna de la vesícula biliar y de las vías biliares extrahepáticas	1									
14 Neoplasia maligna del páncreas	16									
15 Neoplasia maligna de la laringe	13									
16 Neoplasia maligna de la tráquea, de los bronquios y del pulmón	86									1
17 Neoplasia maligna del hueso y cartílagos articulares	1							1		
18 Melanoma maligno de la piel	1									
19 Neoplasia maligna de la mama	1									
20 Neoplasias malignas del útero										
21 Neoplasia maligna del ovario										
22 Neoplasia maligna de la próstata	32									
23 Neoplasia maligna de la vejiga	18									
24 Neoplasia maligna del encéfalo	8			1					1	
25 Enfermedad de Hodgkin										
26 Linfomas no Hodgkin	4									
27 Leucemias	6								1	
28 Síndromes Mielodisplásicos	3									
29 Neoplasias malignas	321			1			1	2	4	1
30 Enfermedades de la sangre y de los órganos hematopoyéticos	2									
31 Diabetes mellitus	33						1			
32 Trastornos mentales orgánicos senil y presenil	16									
33 Trastornos mentales debidos al abuso de alcohol	3									
34 Trastornos mentales debidos al uso de drogas (drogodependencia, toxicomanía)	1							1		
35 Meningitis (otras en el nº 3)	1									
36 Enfermedad de Alzheimer	11									
37 Enfermedades cardíacas reumáticas crónicas	3									
38 Enfermedades hipertensivas	18									
39 Infarto agudo de miocardio	98							1		
40 Enfermedades isquémicas del corazón	160							1		
41 Insuficiencia cardíaca	56									
42 Enfermedades cerebrovasculares	100									2
43 Aterosclerosis	4									
44 Gripe	4									
45 Neumonía	34									
46 Enfermedades crónicas de las vías respiratorias inferiores (excepto Asma)	107									
47 Asma	1				1					
48 Insuficiencia respiratoria	4									
49 Úlcera de estómago, duodeno y yeyuno	1									

4.2. Defunciones por edad y causas seleccionadas. Hombres.

1999	CARTAGENA									
	De 40 a 44 años	De 45 a 49 años	De 50 a 54 años	De 55 a 59 años	De 60 a 64 años	De 65 a 69 años	De 70 a 74 años	De 75 a 79 años	De 80 a 84 años	De 85 y más años
Todas las causas	21	20	44	57	94	159	169	215	166	228
1 Enfermedades infecciosas intestinales						1				
2 Tuberculosis y sus efectos tardíos								1		1
3 Infecciones meningocócicas										
4 Septicemia					2			2	1	
5 Hepatitis víricas	1					1				
6 SIDA	1		1	1						
7 Neoplasia maligna del labio, de la cavidad bucal y de la faringe			1	1	3	3		1	1	
8 Neoplasia maligna del esófago		1	1			1	1	3		
9 Neoplasia maligna del estómago				1	3	6	3	3	2	3
10 Neoplasia maligna del colon				3	5	3	3	5	3	6
11 Neoplasia maligna del recto, de la porción rectosigmoide y del ano		1	1	2	1	1	1	2		2
12 Neoplasia maligna del hígado y vías biliares intrahepáticas					1	2	1	5	2	
13 Neoplasia maligna de la vesícula biliar y de las vías biliares extrahepáticas										1
14 Neoplasia maligna del páncreas		1	1	3	1	3	3	3	1	
15 Neoplasia maligna de la laringe			1	2			2	3	3	2
16 Neoplasia maligna de la tráquea, de los bronquios y del pulmón	3	4	7	7	8	16	14	17	5	4
17 Neoplasia maligna del hueso y cartilagos articulares										
18 Melanoma maligno de la piel					1					
19 Neoplasia maligna de la mama							1			
20 Neoplasias malignas del útero										
21 Neoplasia maligna del ovario										
22 Neoplasia maligna de la próstata			1	1	1		6	7	10	6
23 Neoplasia maligna de la vejiga				2	3	3	3	1	4	2
24 Neoplasia maligna del encéfalo			1	1	1	2		1		
25 Enfermedad de Hodgkin										
26 Linfomas no Hodgkin				1	1		2			
27 Leucemias			1			2			1	1
28 Síndromes Mielodisplásicos						1	1			1
29 Neoplasias malignas	3	8	18	29	31	54	45	58	37	29
30 Enfermedades de la sangre y de los órganos hematopoyéticos							1		1	
31 Diabetes mellitus	1		1	2		5	6	6	6	5
32 Trastornos mentales orgánicos senil y presenil							1	3	3	9
33 Trastornos mentales debidos al abuso de alcohol		1			1		1			
34 Trastornos mentales debidos al uso de drogas (drogodependencia, toxicomanía)										
35 Meningitis (otras en el nº 3)										1
36 Enfermedad de Alzheimer							3	3	4	1
37 Enfermedades cardíacas reumáticas crónicas						1				2
38 Enfermedades hipertensivas	2	1	1		1			5		8
39 Infarto agudo de miocardio		2	4	5	8	22	19	14	11	12
40 Enfermedades isquémicas del corazón	2	2	5	5	11	34	30	30	19	21
41 Insuficiencia cardíaca				1	3	1	8	10	10	23
42 Enfermedades cerebrovasculares	1		2	4	7	8	10	19	20	27
43 Aterosclerosis							1		2	1
44 Gripe								1		3
45 Neumonía		2	1	1		3	3	3	8	13
46 Enfermedades crónicas de las vías respiratorias inferiores (excepto Asma)					6	9	24	27	19	22
47 Asma										
48 Insuficiencia respiratoria					1	1				2
49 Úlcera de estómago, duodeno y yeyuno							1			

4.2. Defunciones por edad y causas seleccionadas. Hombres.

1999	CARTAGENA									
	Total	Menos de un año	De 1 a 4 años	De 5 a 9 años	De 10 a 14 años	De 15 a 19 años	De 20 a 24 años	De 25 a 29 años	De 30 a 34 años	De 35 a 39 años
50 Enteritis y colitis no infecciosas										
51 Enfermedad vascular intestinal	8								1	
52 Cirrosis y otras enfermedades crónicas del hígado	35								1	
53 Enfermedades de la piel y del tejido subcutáneo	3									
54 Artritis reumatoide y osteoartritis										
55 Osteoporosis y fracturas patológicas	3									
56 Enfermedades del riñón y del uréter	25									
57 Enfermedades de los genitales masculinos	3									
58 Enfermedades de los genitales femeninos y trastornos de la mama										
59 Embarazo, parto y puerperio										
60 Ciertas afecciones originadas en el periodo perinatal	2	2								
61 Malformaciones congénitas del sistema nervioso	1									
62 Malformaciones congénitas del sistema circulatorio	8	7			1					
63 Paro cardíaco, muerte sin asistencia y otra causa desconocida	3								1	
64 Senilidad	9									
65 Muerte súbita infantil										
66 Accidentes de tráfico de vehículos a motor	43				1	5	6	2	4	2
67 Caídas accidentales	4									
68 Ahogamiento, sumersión y sofocación	4				2	1				
69 Accidentes por fuego, humo y sustancias calientes	2							1		
70 Envenenamiento accidental por psicofármacos y drogas de abuso	9						1	4	3	
71 Suicidio y lesiones autoinfligidas	15						1	3	1	
72 Homicidios	4						1	1		
73 Eventos de intención no determinada										
74 Complicaciones de la atención médica y quirúrgica	1									

4.2. Defunciones por edad y causas seleccionadas. Hombres.

1999	CARTAGENA									
	De 40 a 44 años	De 45 a 49 años	De 50 a 54 años	De 55 a 59 años	De 60 a 64 años	De 65 a 69 años	De 70 a 74 años	De 75 a 79 años	De 80 a 84 años	De 85 y más años
50 Enteritis y colitis no infecciosas										
51 Enfermedad vascular intestinal							1	2	1	3
52 Cirrosis y otras enfermedades crónicas del hígado	1	2	4	3	10	2	4	6	2	
53 Enfermedades de la piel y del tejido subcutáneo								1	1	1
54 Artritis reumatoide y osteoartritis										
55 Osteoporosis y fracturas patológicas									1	2
56 Enfermedades del riñón y del uréter					1	3	3	5	5	8
57 Enfermedades de los genitales masculinos								1		2
58 Enfermedades de los genitales femeninos y trastornos de la mama										
59 Embarazo, parto y puerperio										
60 Ciertas afecciones originadas en el periodo perinatal										
61 Malformaciones congénitas del sistema nervioso						1				
62 Malformaciones congénitas del sistema circulatorio										
63 Paro cardíaco, muerte sin asistencia y otra causa desconocida					1		1			
64 Senilidad									1	8
65 Muerte súbita infantil										
66 Accidentes de tráfico de vehículos a motor	6	1	2	2	2	8	1			1
67 Caídas accidentales					1		2		1	
68 Ahogamiento, sumersión y sofocación			1							
69 Accidentes por fuego, humo y sustancias calientes			1							
70 Envenenamiento accidental por psicofármacos y drogas de abuso	1									
71 Suicidio y lesiones autoinfligidas	1	1				2	1	2	3	
72 Homicidios			1				1			
73 Eventos de intención no determinada										
74 Complicaciones de la atención médica y quirúrgica						1				

4.3. Defunciones por edad y causas seleccionadas. Mujeres.

1999	CARTAGENA									
	Total	Menos de un año	De 1 a 4 años	De 5 a 9 años	De 10 a 14 años	De 15 a 19 años	De 20 a 24 años	De 25 a 29 años	De 30 a 34 años	De 35 a 39 años
Todas las causas	1.139	10	2	1		4	3	6	6	11
1 Enfermedades infecciosas intestinales										
2 Tuberculosis y sus efectos tardíos	3									
3 Infecciones meningocócicas										
4 Septicemia	7									
5 Hepatitis víricas	1									
6 SIDA	2			1						1
7 Neoplasia maligna del labio, de la cavidad bucal y de la faringe	3									
8 Neoplasia maligna del esófago	2									
9 Neoplasia maligna del estómago	14							1		1
10 Neoplasia maligna del colon	20							1		
11 Neoplasia maligna del recto, de la porción rectosigmoide y del ano	6									1
12 Neoplasia maligna del hígado y vías biliares intrahepáticas	11									
13 Neoplasia maligna de la vesícula biliar y de las vías biliares extrahepáticas	1									
14 Neoplasia maligna del páncreas	10									
15 Neoplasia maligna de la laringe										
16 Neoplasia maligna de la tráquea, de los bronquios y del pulmón	12									
17 Neoplasia maligna del hueso y cartilagos articulares										
18 Melanoma maligno de la piel	2									
19 Neoplasia maligna de la mama	31								2	2
20 Neoplasias malignas del útero	11									
21 Neoplasia maligna del ovario	11								1	
22 Neoplasia maligna de la próstata										
23 Neoplasia maligna de la vejiga	11									
24 Neoplasia maligna del encéfalo	5									1
25 Enfermedad de Hodgkin										
26 Linfomas no Hodgkin	7									
27 Leucemias	3	1								
28 Síndromes Mielodisplásicos	3									
29 Neoplasias malignas	206	1						2	3	6
30 Enfermedades de la sangre y de los órganos hematopoyéticos	3									
31 Diabetes mellitus	40								1	
32 Trastornos mentales orgánicos senil y presenil	45									
33 Trastornos mentales debidos al abuso de alcohol										
34 Trastornos mentales debidos al uso de drogas (drogodependencia, toxicomanía)										
35 Meningitis (otras en el nº 3)										
36 Enfermedad de Alzheimer	24									
37 Enfermedades cardíacas reumáticas crónicas	6									
38 Enfermedades hipertensivas	24									
39 Infarto agudo de miocardio	61									
40 Enfermedades isquémicas del corazón	132									
41 Insuficiencia cardíaca	78									
42 Enfermedades cerebrovasculares	135									1
43 Aterosclerosis	12									
44 Gripe	4									
45 Neumonía	26									
46 Enfermedades crónicas de las vías respiratorias inferiores (excepto Asma)	34									
47 Asma	3							1		
48 Insuficiencia respiratoria	7									
49 Úlcera de estómago, duodeno y yeyuno	2									

4.3. Defunciones por edad y causas seleccionadas. Mujeres.

1999	CARTAGENA									
	De 40 a 44 años	De 45 a 49 años	De 50 a 54 años	De 55 a 59 años	De 60 a 64 años	De 65 a 69 años	De 70 a 74 años	De 75 a 79 años	De 80 a 84 años	De 85 y más años
Todas las causas	13	9	17	19	37	66	129	166	208	432
1 Enfermedades infecciosas intestinales										
2 Tuberculosis y sus efectos tardíos				1			1	1		
3 Infecciones meningocócicas										
4 Septicemia							2	2	2	1
5 Hepatitis víricas									1	
6 SIDA										
7 Neoplasia maligna del labio, de la cavidad bucal y de la faringe							3			
8 Neoplasia maligna del esófago						1		1		
9 Neoplasia maligna del estómago	1					3	1	3	3	1
10 Neoplasia maligna del colon			1		1	1	2	7	3	4
11 Neoplasia maligna del recto, de la porción rectosigmoide y del ano						3	2			
12 Neoplasia maligna del hígado y vías biliares intrahepáticas				2		1	3	3		2
13 Neoplasia maligna de la vesícula biliar y de las vías biliares extrahepáticas									1	
14 Neoplasia maligna del páncreas					1	3	1	5		
15 Neoplasia maligna de la laringe										
16 Neoplasia maligna de la tráquea, de los bronquios y del pulmón	1		1	1		2	1	1	3	2
17 Neoplasia maligna del hueso y cartilagos articulares										
18 Melanoma maligno de la piel			1							1
19 Neoplasia maligna de la mama	3	2	2	3	2	4	6		2	3
20 Neoplasias malignas del útero	1					1	1	4	1	3
21 Neoplasia maligna del ovario			1			3	2	1		3
22 Neoplasia maligna de la próstata										
23 Neoplasia maligna de la vejiga						1	3	2	2	3
24 Neoplasia maligna del encéfalo	1					2			1	
25 Enfermedad de Hodgkin										
26 Linfomas no Hodgkin					1			1	2	3
27 Leucemias							1			1
28 Síndromes Mielodisplásicos									2	1
29 Neoplasias malignas	9	4	9	8	10	25	32	37	29	31
30 Enfermedades de la sangre y de los órganos hematopoyéticos							1		1	1
31 Diabetes mellitus					2	8	9	3	8	9
32 Trastornos mentales orgánicos senil y presenil							4	5	15	21
33 Trastornos mentales debidos al abuso de alcohol										
34 Trastornos mentales debidos al uso de drogas (drogodependencia, toxicomanía)										
35 Meningitis (otras en el nº 3)										
36 Enfermedad de Alzheimer								3	6	15
37 Enfermedades cardíacas reumáticas crónicas					1	1	3			1
38 Enfermedades hipertensivas					2		3	5	2	12
39 Infarto agudo de miocardio			1	3	2	1	14	12	14	14
40 Enfermedades isquémicas del corazón	1		1	4	8	5	22	22	30	39
41 Insuficiencia cardíaca						4	5	9	12	48
42 Enfermedades cerebrovasculares	1	1	1		2	3	12	21	24	69
43 Aterosclerosis								1	2	9
44 Gripe									2	2
45 Neumonía							3	3	4	16
46 Enfermedades crónicas de las vías respiratorias inferiores (excepto Asma)			1		1		2	15	7	8
47 Asma								1	1	
48 Insuficiencia respiratoria						1		1	1	4
49 Úlcera de estómago, duodeno y yeyuno										2

4.3. Defunciones por edad y causas seleccionadas. Mujeres.

1999	CARTAGENA									
	Total	Menos de un año	De 1 a 4 años	De 5 a 9 años	De 10 a 14 años	De 15 a 19 años	De 20 a 24 años	De 25 a 29 años	De 30 a 34 años	De 35 a 39 años
50 Enteritis y colitis no infecciosas	3									
51 Enfermedad vascular intestinal	9									
52 Cirrosis y otras enfermedades crónicas del hígado	7									
53 Enfermedades de la piel y del tejido subcutáneo	10									
54 Artritis reumatoide y osteoartritis	1									
55 Osteoporosis y fracturas patológicas	12									
56 Enfermedades del riñón y del uréter	32									
57 Enfermedades de los genitales masculinos										
58 Enfermedades de los genitales femeninos y trastornos de la mama										
59 Embarazo, parto y puerperio	1									1
60 Ciertas afecciones originadas en el periodo perinatal	4	4								
61 Malformaciones congénitas del sistema nervioso										
62 Malformaciones congénitas del sistema circulatorio	2	1	1							
63 Paro cardíaco, muerte sin asistencia y otra causa desconocida	4									
64 Senilidad	32									
65 Muerte súbita infantil	2	2								
66 Accidentes de tráfico de vehículos a motor	9		1			2	1	1	1	
67 Caídas accidentales	1									
68 Ahogamiento, sumersión y sofocación										
69 Accidentes por fuego, humo y sustancias calientes										
70 Envenenamiento accidental por psicofármacos y drogas de abuso	1							1		
71 Suicidio y lesiones autoinfligidas	9						2			
72 Homicidios	2									1
73 Eventos de intención no determinada										
74 Complicaciones de la atención médica y quirúrgica										

4.3. Defunciones por edad y causas seleccionadas. Mujeres.

1999	CARTAGENA									
	De 40 a 44 años	De 45 a 49 años	De 50 a 54 años	De 55 a 59 años	De 60 a 64 años	De 65 a 69 años	De 70 a 74 años	De 75 a 79 años	De 80 a 84 años	De 85 y más años
50 Enteritis y colitis no infecciosas						1		2		
51 Enfermedad vascular intestinal						1	2		2	4
52 Cirrosis y otras enfermedades crónicas del hígado		2	1		2			1		1
53 Enfermedades de la piel y del tejido subcutáneo					1	1	1	2	1	4
54 Artritis reumatoide y osteoartritis							1			
55 Osteoporosis y fracturas patológicas									3	9
56 Enfermedades del riñón y del uréter				1	2	2	3	4	10	10
57 Enfermedades de los genitales masculinos										
58 Enfermedades de los genitales femeninos y trastornos de la mama										
59 Embarazo, parto y puerperio										
60 Ciertas afecciones originadas en el periodo perinatal										
61 Malformaciones congénitas del sistema nervioso										
62 Malformaciones congénitas del sistema circulatorio										
63 Paro cardíaco, muerte sin asistencia y otra causa desconocida						1		2	1	
64 Senilidad								2	3	27
65 Muerte súbita infantil										
66 Accidentes de tráfico de vehículos a motor	1		1							1
67 Caídas accidentales										1
68 Ahogamiento, sumersión y sofocación										
69 Accidentes por fuego, humo y sustancias calientes										
70 Envenenamiento accidental por psicofármacos y drogas de abuso										
71 Suicidio y lesiones autoinfligidas			1			2	3		1	
72 Homicidios						1				
73 Eventos de intención no determinada										
74 Complicaciones de la atención médica y quirúrgica										

5.1. Mortalidad específica por edad y causas seleccionadas. Tasas por 100.000 habitantes. Ambos sexos

1999	CARTAGENA										
	Total	Menos de un año	De 1 a 4 años	De 5 a 9 años	De 10 a 14 años	De 15 a 19 años	De 20 a 24 años	De 25 a 29 años	De 30 a 34 años	De 35 a 39 años	De 40 a 44 años
Todas las causas	857,19	715,02	17,12	17,70	26,86	54,02	72,29	102,51	119,91	125,69	181,83
1 Enfermedades infecciosas intestinales	0,36										
2 Tuberculosis y sus efectos tardíos	1,78										
3 Infecciones meningocócicas											
4 Septicemia	4,62			5,90							
5 Hepatitis víricas	1,07										5,35
6 SIDA	5,69			5,90				4,10	24,81	23,28	5,35
7 Neoplasia maligna del labio, de la cavidad bucal y de la faringe	4,62										
8 Neoplasia maligna del esófago	3,20										
9 Neoplasia maligna del estómago	13,15							8,20	4,13	4,66	5,35
10 Neoplasia maligna del colon	17,07							4,10			
11 Neoplasia maligna del recto, de la porción rectosigmoide y del ano	6,04									4,66	
12 Neoplasia maligna del hígado y vías biliares intrahepáticas	7,82										
13 Neoplasia maligna de la vesícula biliar y de las vías biliares extrahepáticas	0,71										
14 Neoplasia maligna del páncreas	9,24										
15 Neoplasia maligna de la laringe	4,62										
16 Neoplasia maligna de la tráquea, de los bronquios y del pulmón	34,84									4,66	21,39
17 Neoplasia maligna del hueso y cartílagos articulares	0,36						4,02				
18 Melanoma maligno de la piel	1,07										
19 Neoplasia maligna de la mama	11,38								8,27	9,31	16,04
20 Neoplasias malignas del útero	3,91										5,35
21 Neoplasia maligna del ovario	3,91								4,13		
22 Neoplasia maligna de la próstata	11,38										
23 Neoplasia maligna de la vejiga	10,31										
24 Neoplasia maligna del encéfalo	4,62			5,90					4,13	4,66	5,35
25 Enfermedad de Hodgkin											
26 Linfomas no Hodgkin	3,91										
27 Leucemias	3,20	34,05							4,13		
28 Síndromes Mielodisplásicos	2,13										
29 Neoplasias malignas	187,37	34,05		5,90			4,02	16,40	28,94	32,59	64,17
30 Enfermedades de la sangre y de los órganos hematopoyéticos	1,78										
31 Diabetes mellitus	25,95						4,02		4,13		5,35
32 Trastornos mentales orgánicos senil y presenil	21,69										
33 Trastornos mentales debidos al abuso de alcohol	1,07										
34 Trastornos mentales debidos al uso de drogas (drogodependencia, toxicomanía)	0,36							4,10			
35 Meningitis (otras en el n° 3)	0,36										
36 Enfermedad de Alzheimer	12,44										
37 Enfermedades cardíacas reumáticas crónicas	3,20										
38 Enfermedades hipertensivas	14,93										10,70
39 Infarto agudo de miocardio	56,53							4,10			
40 Enfermedades isquémicas del corazón	103,82							4,10			16,04
41 Insuficiencia cardíaca	47,64										
42 Enfermedades cerebrovasculares	83,55									13,97	10,70
43 Aterosclerosis	5,69										
44 Gripe	2,84										
45 Neumonía	21,33										
46 Enfermedades crónicas de las vías respiratorias inferiores (excepto Asma)	50,13										
47 Asma	1,42				5,37			4,10			
48 Insuficiencia respiratoria	3,91										

5.1. Mortalidad específica por edad y causas seleccionadas. Tasas por 100.000 habitantes. Ambos sexos

1999	CARTAGENA								
	De 45 a 49 años	De 50 a 54 años	De 55 a 59 años	De 60 a 64 años	De 65 a 69 años	De 70 a 74 años	De 75 a 79 años	De 80 a 84 años	De 85 y más años
Todas las causas	186,47	410,83	637,00	942,04	1.680,86	2.708,35	5.312,33	8.911,13	20.503,26
1 Enfermedades infecciosas intestinales					7,47				
2 Tuberculosis y sus efectos tardíos			8,38			9,09	27,89		31,07
3 Infecciones meningocócicas									
4 Septicemia				14,38		18,18	55,77	71,48	31,07
5 Hepatitis víricas					7,47			23,83	
6 SIDA		6,73	8,38						
7 Neoplasia maligna del labio, de la cavidad bucal y de la faringe		6,73	8,38	21,57	22,41	27,27	13,94	23,83	
8 Neoplasia maligna del esófago	6,43	6,73			14,94	9,09	55,77		
9 Neoplasia maligna del estómago			8,38	21,57	67,23	36,35	83,66	119,13	124,26
10 Neoplasia maligna del colon		6,73	25,14	43,15	29,88	45,44	167,32	142,96	310,66
11 Neoplasia maligna del recto, de la porción rectosigmoide y del ano	6,43	6,73	16,76	7,19	29,88	27,27	27,89		62,13
12 Neoplasia maligna del hígado y vías biliares intrahepáticas			16,76	7,19	22,41	36,35	111,54	47,65	62,13
13 Neoplasia maligna de la vesícula biliar y de las vías biliares extrahepáticas								23,83	31,07
14 Neoplasia maligna del páncreas	6,43	6,73	25,14	14,38	44,82	36,35	111,54	23,83	
15 Neoplasia maligna de la laringe		6,73	16,76			18,18	41,83	71,48	62,13
16 Neoplasia maligna de la tráquea, de los bronquios y del pulmón	25,72	53,88	67,05	57,53	134,47	136,33	250,98	190,61	186,39
17 Neoplasia maligna del hueso y cartilagos articulares									
18 Melanoma maligno de la piel		6,73		7,19					31,07
19 Neoplasia maligna de la mama	12,86	13,47	25,14	14,38	29,88	63,62		47,65	93,20
20 Neoplasias malignas del útero					7,47	9,09	55,77	23,83	93,20
21 Neoplasia maligna del ovario		6,73			22,41	18,18	13,94		93,20
22 Neoplasia maligna de la próstata		6,73	8,38	7,19		54,53	97,60	238,27	186,39
23 Neoplasia maligna de la vejiga			16,76	21,57	29,88	54,53	41,83	142,96	155,33
24 Neoplasia maligna del encéfalo		6,73	8,38	7,19	29,88		13,94	23,83	
25 Enfermedad de Hodgkin									
26 Linfomas no Hodgkin			8,38	14,38		18,18	13,94	47,65	93,20
27 Leucemias		6,73			14,94	9,09		23,83	62,13
28 Síndromes Mielodisplásicos					7,47	9,09		47,65	62,13
29 Neoplasias malignas	77,16	181,84	310,12	294,84	590,17	699,81	1.324,60	1.572,55	1.863,93
30 Enfermedades de la sangre y de los órganos hematopoyéticos						18,18		47,65	31,07
31 Diabetes mellitus		6,73	16,76	14,38	97,12	136,33	125,49	333,57	434,92
32 Trastornos mentales orgánicos senil y presenil						45,44	111,54	428,88	931,97
33 Trastornos mentales debidos al abuso de alcohol	6,43			7,19		9,09			
34 Trastornos mentales debidos al uso de drogas (drogodependencia, toxicomanía)									
35 Meningitis (otras en el n° 3)									31,07
36 Enfermedad de Alzheimer						27,27	83,66	238,27	497,05
37 Enfermedades cardíacas reumáticas crónicas				7,19	14,94	27,27			93,20
38 Enfermedades hipertensivas	6,43	6,73		21,57		27,27	139,43	47,65	621,31
39 Infarto agudo de miocardio	12,86	33,67	67,05	71,91	171,82	299,92	362,52	595,66	807,70
40 Enfermedades isquémicas del corazón	12,86	40,41	75,43	136,63	291,35	472,60	725,04	1.167,50	1.863,93
41 Insuficiencia cardíaca			8,38	21,57	37,35	118,15	264,92	524,18	2.205,65
42 Enfermedades cerebrovasculares	6,43	20,20	33,53	64,72	82,18	199,95	557,72	1.048,37	2.982,29
43 Aterosclerosis						9,09	13,94	95,31	310,66
44 Gripe							13,94	47,65	155,33
45 Neumonía	12,86	6,73	8,38		22,41	54,53	83,66	285,92	900,90
46 Enfermedades crónicas de las vías respiratorias inferiores (excepto Asma)		6,73		50,34	67,23	236,30	585,61	619,49	931,97
47 Asma							13,94	23,83	
48 Insuficiencia respiratoria				7,19	14,94		13,94	23,83	186,39

5.1. Mortalidad específica por edad y causas seleccionadas. Tasas por 100.000 habitantes. Ambos sexos

1999	CARTAGENA										
	Total	Menos de un año	De 1 a 4 años	De 5 a 9 años	De 10 a 14 años	De 15 a 19 años	De 20 a 24 años	De 25 a 29 años	De 30 a 34 años	De 35 a 39 años	De 40 a 44 años
49 Úlcera de estómago, duodeno y yeyuno	1,07										
50 Enteritis y colitis no infecciosas	1,07										
51 Enfermedad vascular intestinal	6,04								4,13		
52 Cirrosis y otras enfermedades crónicas del hígado	14,93								4,13		5,35
53 Enfermedades de la piel y del tejido subcutáneo	4,62										
54 Artritis reumatoide y osteoartritis	0,36										
55 Osteoporosis y fracturas patológicas	5,33										
56 Enfermedades del riñón y del uréter	20,27										
57 Enfermedades de los genitales masculinos	1,07										
58 Enfermedades de los genitales femeninos y trastornos de la mama											
59 Embarazo, parto y puerperio	0,36									4,66	
60 Ciertas afecciones originadas en el periodo perinatal	2,13	204,29									
61 Malformaciones congénitas del sistema nervioso	0,36										
62 Malformaciones congénitas del sistema circulatorio	3,56	272,39	8,56		5,37						
63 Paro cardíaco, muerte sin asistencia y otra causa desconocida	2,49								4,13		
64 Senilidad	14,58										
65 Muerte súbita infantil	0,71	68,10									
66 Accidentes de tráfico de vehículos a motor	18,49		8,56		5,37	31,51	28,11	12,30	20,67	9,31	37,44
67 Caídas accidentales	1,78										
68 Ahogamiento, sumersión y sofocación	1,42				10,74	4,50					
69 Accidentes por fuego, humo y sustancias calientes	0,71							4,10			
70 Envenenamiento accidental por psicofármacos y drogas de abuso	3,56						4,02	20,50	12,40		5,35
71 Suicidio y lesiones autoinfligidas	8,53						12,05	12,30	4,13		5,35
72 Homicidios	2,13						4,02	4,10		4,66	
73 Eventos de intención no determinada											
74 Complicaciones de la atención médica y quirúrgica	0,36										

5.1. Mortalidad específica por edad y causas seleccionadas. Tasas por 100.000 habitantes. Ambos sexos

1999	CARTAGENA								
	De 45 a 49 años	De 50 a 54 años	De 55 a 59 años	De 60 a 64 años	De 65 a 69 años	De 70 a 74 años	De 75 a 79 años	De 80 a 84 años	De 85 y más años
49 Úlcera de estómago, duodeno y yeyuno						9,09			62,13
50 Enteritis y colitis no infecciosas					7,47		27,89		
51 Enfermedad vascular intestinal					7,47	27,27	27,89	71,48	217,46
52 Cirrosis y otras enfermedades crónicas del hígado	25,72	33,67	25,14	86,29	14,94	36,35	97,60	47,65	31,07
53 Enfermedades de la piel y del tejido subcutáneo				7,19	7,47	9,09	41,83	47,65	155,33
54 Artritis reumatoide y osteoartritis						9,09			
55 Osteoporosis y fracturas patológicas								95,31	341,72
56 Enfermedades del riñón y del uréter			8,38	21,57	37,35	54,53	125,49	357,40	559,18
57 Enfermedades de los genitales masculinos							13,94		62,13
58 Enfermedades de los genitales femeninos y trastornos de la mama									
59 Embarazo, parto y puerperio									
60 Ciertas afecciones originadas en el periodo perinatal									
61 Malformaciones congénitas del sistema nervioso					7,47				
62 Malformaciones congénitas del sistema circulatorio									
63 Paro cardíaco, muerte sin asistencia y otra causa desconocida				7,19	7,47	9,09	27,89	23,83	
64 Senilidad							27,89	95,31	1.087,29
65 Muerte súbita infantil									
66 Accidentes de tráfico de vehículos a motor	6,43	20,20	16,76	14,38	59,76	9,09			62,13
67 Caídas accidentales				7,19		18,18		23,83	31,07
68 Ahogamiento, sumersión y sofocación		6,73							
69 Accidentes por fuego, humo y sustancias calientes		6,73							
70 Envenenamiento accidental por psicofármacos y drogas de abuso									
71 Suicidio y lesiones autoinfligidas	6,43	6,73			29,88	36,35	27,89	95,31	
72 Homicidios		6,73			7,47	9,09			
73 Eventos de intención no determinada									
74 Complicaciones de la atención médica y quirúrgica					7,47				

5.2. Mortalidad específica por edad y causas seleccionadas. Tasas por 100.000 habitantes. Hombres

1999	CARTAGENA										
	Total	Menos de un año	De 1 a 4 años	De 5 a 9 años	De 10 a 14 años	De 15 a 19 años	De 20 a 24 años	De 25 a 29 años	De 30 a 34 años	De 35 a 39 años	De 40 a 44 años
Todas las causas	902,60	719,42		22,94	51,83	69,38	114,85	147,71	181,73	144,91	221,29
1 Enfermedades infecciosas intestinales	0,71										
2 Tuberculosis y sus efectos tardíos	1,42										
3 Infecciones meningocócicas											
4 Septicemia	4,26			11,47							
5 Hepatitis víricas	1,42										10,54
6 SIDA	9,93							7,77	47,41	36,23	10,54
7 Neoplasia maligna del labio, de la cavidad bucal y de la faringe	7,10										
8 Neoplasia maligna del esófago	4,97										
9 Neoplasia maligna del estómago	16,32							7,77	7,90		
10 Neoplasia maligna del colon	19,87										
11 Neoplasia maligna del recto, de la porción rectosigmoide y del ano	7,81										
12 Neoplasia maligna del hígado y vías biliares intrahepáticas	7,81										
13 Neoplasia maligna de la vesícula biliar y de las vías biliares extrahepáticas	0,71										
14 Neoplasia maligna del páncreas	11,35										
15 Neoplasia maligna de la laringe	9,22										
16 Neoplasia maligna de la tráquea, de los bronquios y del pulmón	61,02									9,06	31,61
17 Neoplasia maligna del hueso y cartílagos articulares	0,71							7,66			
18 Melanoma maligno de la piel	0,71										
19 Neoplasia maligna de la mama	0,71										
20 Neoplasias malignas del útero											
21 Neoplasia maligna del ovario											
22 Neoplasia maligna de la próstata	22,71										
23 Neoplasia maligna de la vejiga	12,77										
24 Neoplasia maligna del encéfalo	5,68			11,47					7,90		
25 Enfermedad de Hodgkin											
26 Linfomas no Hodgkin	2,84										
27 Leucemias	4,26								7,90		
28 Síndromes Mielodisplásicos	2,13										
29 Neoplasias malignas	227,78			11,47			7,66	15,55	31,61	9,06	31,61
30 Enfermedades de la sangre y de los órganos hematopoyéticos	1,42										
31 Diabetes mellitus	23,42							7,66			10,54
32 Trastornos mentales orgánicos senil y presenil	11,35										
33 Trastornos mentales debidos al abuso de alcohol	2,13										
34 Trastornos mentales debidos al uso de drogas (drogodependencia, toxicomanía)	0,71							7,77			
35 Meningitis (otras en el n° 3)	0,71										
36 Enfermedad de Alzheimer	7,81										
37 Enfermedades cardíacas reumáticas crónicas	2,13										
38 Enfermedades hipertensivas	12,77										21,07
39 Infarto agudo de miocardio	69,54							7,77			
40 Enfermedades isquémicas del corazón	113,53							7,77			21,07
41 Insuficiencia cardíaca	39,74										
42 Enfermedades cerebrovasculares	70,96									18,11	10,54
43 Aterosclerosis	2,84										
44 Gripe	2,84										
45 Neumonía	24,13										
46 Enfermedades crónicas de las vías respiratorias inferiores (excepto Asma)	75,93										
47 Asma	0,71				10,37						
48 Insuficiencia respiratoria	2,84										

5.2. Mortalidad específica por edad y causas seleccionadas. Tasas por 100.000 habitantes. Hombres

1999	CARTAGENA								
	De 45 a 49 años	De 50 a 54 años	De 55 a 59 años	De 60 a 64 años	De 65 a 69 años	De 70 a 74 años	De 75 a 79 años	De 80 a 84 años	De 85 y más años
Todas las causas	254,81	605,48	988,73	1.405,08	2.523,41	3.446,17	7.063,07	11.074,05	23.312,88
1 Enfermedades infecciosas intestinales					15,87				
2 Tuberculosis y sus efectos tardíos							32,85		102,25
3 Infecciones meningocócicas									
4 Septicemia				29,90			65,70	66,71	
5 Hepatitis víricas					15,87				
6 SIDA		13,76	17,35						
7 Neoplasia maligna del labio, de la cavidad bucal y de la faringe		13,76	17,35	44,84	47,61		32,85	66,71	
8 Neoplasia maligna del esófago	12,74	13,76			15,87	20,39	98,55		
9 Neoplasia maligna del estómago			17,35	44,84	95,22	61,17	98,55	133,42	306,75
10 Neoplasia maligna del colon			52,04	74,74	47,61	61,17	164,26	200,13	613,50
11 Neoplasia maligna del recto, de la porción rectosigmoide y del ano	12,74	13,76	34,69	14,95	15,87	20,39	65,70		204,50
12 Neoplasia maligna del hígado y vías biliares intrahepáticas				14,95	31,74	20,39	164,26	133,42	
13 Neoplasia maligna de la vesícula biliar y de las vías biliares extrahepáticas									102,25
14 Neoplasia maligna del páncreas	12,74	13,76	52,04	14,95	47,61	61,17	98,55	66,71	
15 Neoplasia maligna de la laringe		13,76	34,69			40,78	98,55	200,13	204,50
16 Neoplasia maligna de la tráquea, de los bronquios y del pulmón	50,96	96,33	121,42	119,58	253,93	285,48	558,48	333,56	409,00
17 Neoplasia maligna del hueso y cartilagos articulares									
18 Melanoma maligno de la piel				14,95					
19 Neoplasia maligna de la mama						20,39			
20 Neoplasias malignas del útero									
21 Neoplasia maligna del ovario									
22 Neoplasia maligna de la próstata		13,76	17,35	14,95		122,35	229,96	667,11	613,50
23 Neoplasia maligna de la vejiga			34,69	44,84	47,61	61,17	32,85	266,84	204,50
24 Neoplasia maligna del encéfalo		13,76	17,35	14,95	31,74		32,85		
25 Enfermedad de Hodgkin									
26 Linfomas no Hodgkin			17,35	14,95		40,78			
27 Leucemias		13,76			31,74			66,71	102,25
28 Síndromes Mielodisplásicos					15,87	20,39			102,25
29 Neoplasias malignas	101,92	247,70	503,04	463,38	857,01	917,62	1.905,39	2.468,31	2.965,24
30 Enfermedades de la sangre y de los órganos hematopoyéticos						20,39		66,71	
31 Diabetes mellitus		13,76	34,69		79,35	122,35	197,11	400,27	511,25
32 Trastornos mentales orgánicos senil y presenil						20,39	98,55	200,13	920,25
33 Trastornos mentales debidos al abuso de alcohol	12,74			14,95		20,39			
34 Trastornos mentales debidos al uso de drogas (drogodependencia, toxicomanía)									
35 Meningitis (otras en el n° 3)									102,25
36 Enfermedad de Alzheimer						61,17	98,55	266,84	102,25
37 Enfermedades cardíacas reumáticas crónicas					15,87				204,50
38 Enfermedades hipertensivas	12,74	13,76		14,95			164,26		818,00
39 Infarto agudo de miocardio	25,48	55,04	86,73	119,58	349,15	387,44	459,92	733,82	1.226,99
40 Enfermedades isquémicas del corazón	25,48	68,80	86,73	164,42	539,60	611,75	985,55	1.267,51	2.147,24
41 Insuficiencia cardíaca			17,35	44,84	15,87	163,13	328,52	667,11	2.351,74
42 Enfermedades cerebrovasculares		27,52	69,38	104,63	126,96	203,92	624,18	1.334,22	2.760,74
43 Aterosclerosis						20,39		133,42	102,25
44 Gripe							32,85		306,75
45 Neumonía	25,48	13,76	17,35		47,61	61,17	98,55	533,69	1.329,24
46 Enfermedades crónicas de las vías respiratorias inferiores (excepto Asma)				89,69	142,83	489,40	886,99	1.267,51	2.249,49
47 Asma									
48 Insuficiencia respiratoria				14,95	15,87				204,50

5.2. Mortalidad específica por edad y causas seleccionadas. Tasas por 100.000 habitantes. Hombres

1999	CARTAGENA										
	Total	Menos de un año	De 1 a 4 años	De 5 a 9 años	De 10 a 14 años	De 15 a 19 años	De 20 a 24 años	De 25 a 29 años	De 30 a 34 años	De 35 a 39 años	De 40 a 44 años
49 Úlcera de estómago, duodeno y yeyuno	0,71										
50 Enteritis y colitis no infecciosas											
51 Enfermedad vascular intestinal	5,68								7,90		
52 Cirrosis y otras enfermedades crónicas del hígado	24,84								7,90		10,54
53 Enfermedades de la piel y del tejido subcutáneo	2,13										
54 Artritis reumatoide y osteoartritis											
55 Osteoporosis y fracturas patológicas	2,13										
56 Enfermedades del riñón y del uréter	17,74										
57 Enfermedades de los genitales masculinos	2,13										
58 Enfermedades de los genitales femeninos y trastornos de la mama											
59 Embarazo, parto y puerperio											
60 Ciertas afecciones originadas en el periodo perinatal	1,42	130,80									
61 Malformaciones congénitas del sistema nervioso	0,71										
62 Malformaciones congénitas del sistema circulatorio	5,68	457,82			10,37						
63 Paro cardíaco, muerte sin asistencia y otra causa desconocida	2,13								7,90		
64 Senilidad	6,39										
65 Muerte súbita infantil											
66 Accidentes de tráfico de vehículos a motor	30,51				10,37	43,37	45,94	15,55	31,61	18,11	63,22
67 Caídas accidentales	2,84										
68 Ahogamiento, sumersión y sofocación	2,84				20,73	8,67					
69 Accidentes por fuego, humo y sustancias calientes	1,42							7,77			
70 Envenenamiento accidental por psicofármacos y drogas de abuso	6,39						7,66	31,10	23,70		10,54
71 Suicidio y lesiones autoinfligidas	10,64						7,66	23,32	7,90		10,54
72 Homicidios	2,84						7,66	7,77			
73 Eventos de intención no determinada											
74 Complicaciones de la atención médica y quirúrgica	0,71										

5.2. Mortalidad específica por edad y causas seleccionadas. Tasas por 100.000 habitantes. Hombres

1999	CARTAGENA								
	De 45 a 49 años	De 50 a 54 años	De 55 a 59 años	De 60 a 64 años	De 65 a 69 años	De 70 a 74 años	De 75 a 79 años	De 80 a 84 años	De 85 y más años
49 Úlcera de estómago, duodeno y yeyuno						20,39			
50 Enteritis y colitis no infecciosas									
51 Enfermedad vascular intestinal						20,39	65,70	66,71	306,75
52 Cirrosis y otras enfermedades crónicas del hígado	25,48	55,04	52,04	149,48	31,74	81,57	197,11	133,42	
53 Enfermedades de la piel y del tejido subcutáneo							32,85	66,71	102,25
54 Artritis reumatoide y osteoartritis									
55 Osteoporosis y fracturas patológicas								66,71	204,50
56 Enfermedades del riñón y del uréter				14,95	47,61	61,17	164,26	333,56	818,00
57 Enfermedades de los genitales masculinos							32,85		204,50
58 Enfermedades de los genitales femeninos y trastornos de la mama									
59 Embarazo, parto y puerperio									
60 Ciertas afecciones originadas en el periodo perinatal									
61 Malformaciones congénitas del sistema nervioso					15,87				
62 Malformaciones congénitas del sistema circulatorio									
63 Paro cardíaco, muerte sin asistencia y otra causa desconocida				14,95		20,39			
64 Senilidad								66,71	818,00
65 Muerte súbita infantil									
66 Accidentes de tráfico de vehículos a motor	12,74	27,52	34,69	29,90	126,96	20,39			102,25
67 Caídas accidentales				14,95		40,78		66,71	
68 Ahogamiento, sumersión y sofocación		13,76							
69 Accidentes por fuego, humo y sustancias calientes		13,76							
70 Envenenamiento accidental por psicofármacos y drogas de abuso									
71 Suicidio y lesiones autoinfligidas	12,74				31,74	20,39	65,70	200,13	
72 Homicidios		13,76				20,39			
73 Eventos de intención no determinada									
74 Complicaciones de la atención médica y quirúrgica					15,87				

5.3. Mortalidad específica por edad y causas seleccionadas. Tasas por 100.000 habitantes. Mujeres

1999	CARTAGENA										
	Total	Menos de un año	De 1 a 4 años	De 5 a 9 años	De 10 a 14 años	De 15 a 19 años	De 20 a 24 años	De 25 a 29 años	De 30 a 34 años	De 35 a 39 años	De 40 a 44 años
Todas las causas	811,59	710,23	35,78	12,16		37,45	25,34	52,04	52,03	105,34	141,15
1 Enfermedades infecciosas intestinales											
2 Tuberculosis y sus efectos tardíos	2,14										
3 Infecciones meningocócicas											
4 Septicemia	4,99										
5 Hepatitis víricas	0,71										
6 SIDA	1,43			12,16						9,58	
7 Neoplasia maligna del labio, de la cavidad bucal y de la faringe	2,14										
8 Neoplasia maligna del esófago	1,43										
9 Neoplasia maligna del estómago	9,98						8,67		9,58	10,86	
10 Neoplasia maligna del colon	14,25						8,67				
11 Neoplasia maligna del recto, de la porción rectosigmoide y del ano	4,28								9,58		
12 Neoplasia maligna del hígado y vías biliares intrahepáticas	7,84										
13 Neoplasia maligna de la vesícula biliar y de las vías biliares extrahepáticas	0,71										
14 Neoplasia maligna del páncreas	7,13										
15 Neoplasia maligna de la laringe											
16 Neoplasia maligna de la tráquea, de los bronquios y del pulmón	8,55										10,86
17 Neoplasia maligna del hueso y cartílagos articulares											
18 Melanoma maligno de la piel	1,43										
19 Neoplasia maligna de la mama	22,09							17,34	19,15	32,57	
20 Neoplasias malignas del útero	7,84										10,86
21 Neoplasia maligna del ovario	7,84							8,67			
22 Neoplasia maligna de la próstata											
23 Neoplasia maligna de la vejiga	7,84										
24 Neoplasia maligna del encéfalo	3,56								9,58	10,86	
25 Enfermedad de Hodgkin											
26 Linfomas no Hodgkin	4,99										
27 Leucemias	2,14	71,02									
28 Síndromes Mielodisplásicos	2,14										
29 Neoplasias malignas	146,78	71,02					17,35	26,02	57,46	97,72	
30 Enfermedades de la sangre y de los órganos hematopoyéticos	2,14										
31 Diabetes mellitus	28,50							8,67			
32 Trastornos mentales orgánicos senil y presenil	32,06										
33 Trastornos mentales debidos al abuso de alcohol											
34 Trastornos mentales debidos al uso de drogas (drogodependencia, toxicomanía)											
35 Meningitis (otras en el n° 3)											
36 Enfermedad de Alzheimer	17,10										
37 Enfermedades cardíacas reumáticas crónicas	4,28										
38 Enfermedades hipertensivas	17,10										
39 Infarto agudo de miocardio	43,47										
40 Enfermedades isquémicas del corazón	94,06										10,86
41 Insuficiencia cardíaca	55,58										
42 Enfermedades cerebrovasculares	96,19								9,58	10,86	
43 Aterosclerosis	8,55										
44 Gripe	2,85										
45 Neumonía	18,53										
46 Enfermedades crónicas de las vías respiratorias inferiores (excepto Asma)	24,23										
47 Asma	2,14						8,67				
48 Insuficiencia respiratoria	4,99										

5.3. Mortalidad específica por edad y causas seleccionadas. Tasas por 100.000 habitantes. Mujeres

1999	CARTAGENA								
	De 45 a 49 años	De 50 a 54 años	De 55 a 59 años	De 60 a 64 años	De 65 a 69 años	De 70 a 74 años	De 75 a 79 años	De 80 a 84 años	De 85 y más años
Todas las causas	116,84	224,27	308,04	512,82	931,15	2.115,10	4.020,34	7.715,13	19.268,51
1 Enfermedades infecciosas intestinales									
2 Tuberculosis y sus efectos tardíos			16,21			16,40	24,22		
3 Infecciones meningocócicas									
4 Septicemia						32,79	48,44	74,18	44,60
5 Hepatitis víricas								37,09	
6 SIDA									
7 Neoplasia maligna del labio, de la cavidad bucal y de la faringe						49,19			
8 Neoplasia maligna del esófago					14,11		24,22		
9 Neoplasia maligna del estómago					42,33	16,40	72,66	111,28	44,60
10 Neoplasia maligna del colon		13,19		13,86	14,11	32,79	169,53	111,28	178,41
11 Neoplasia maligna del recto, de la porción rectosigmoide y del ano					42,33	32,79			
12 Neoplasia maligna del hígado y vías biliares intrahepáticas			32,43		14,11	49,19	72,66		89,21
13 Neoplasia maligna de la vesícula biliar y de las vías biliares extrahepáticas								37,09	
14 Neoplasia maligna del páncreas				13,86	42,33	16,40	121,09		
15 Neoplasia maligna de la laringe									
16 Neoplasia maligna de la tráquea, de los bronquios y del pulmón		13,19	16,21		28,22	16,40	24,22	111,28	89,21
17 Neoplasia maligna del hueso y cartílagos articulares									
18 Melanoma maligno de la piel		13,19							44,60
19 Neoplasia maligna de la mama	25,96	26,39	48,64	27,72	56,43	98,38		74,18	133,81
20 Neoplasias malignas del útero					14,11	16,40	96,88	37,09	133,81
21 Neoplasia maligna del ovario		13,19			42,33	32,79	24,22		133,81
22 Neoplasia maligna de la próstata									
23 Neoplasia maligna de la vejiga					14,11	49,19	48,44	74,18	133,81
24 Neoplasia maligna del encéfalo					28,22			37,09	
25 Enfermedad de Hodgkin									
26 Linfomas no Hodgkin				13,86			24,22	74,18	133,81
27 Leucemias						16,40			44,60
28 Síndromes mielodisplásicos								74,18	44,60
29 Neoplasias malignas	51,93	118,73	129,70	138,60	352,71	524,68	896,10	1.075,67	1.382,69
30 Enfermedades de la sangre y de los órganos hematopoyéticos						16,40		37,09	44,60
31 Diabetes mellitus				27,72	112,87	147,57	72,66	296,74	401,43
32 Trastornos mentales orgánicos senil y presenil						65,58	121,09	556,38	936,66
33 Trastornos mentales debidos al abuso de alcohol									
34 Trastornos mentales debidos al uso de drogas (drogodependencia, toxicomanía)									
35 Meningitis (otras en el n° 3)									
36 Enfermedad de Alzheimer							72,66	222,55	669,05
37 Enfermedades cardíacas reumáticas crónicas				13,86	14,11	49,19			44,60
38 Enfermedades hipertensivas				27,72		49,19	121,09	74,18	535,24
39 Infarto agudo de miocardio		13,19	48,64	27,72	14,11	229,55	290,63	519,29	624,44
40 Enfermedades isquémicas del corazón		13,19	64,85	110,88	70,54	360,71	532,82	1.112,76	1.739,52
41 Insuficiencia cardíaca					56,43	81,98	217,97	445,10	2.140,95
42 Enfermedades cerebrovasculares	12,98	13,19		27,72	42,33	196,75	508,60	890,21	3.077,61
43 Aterosclerosis							24,22	74,18	401,43
44 Gripe								74,18	89,21
45 Neumonía						49,19	72,66	148,37	713,65
46 Enfermedades crónicas de las vías respiratorias inferiores (excepto Asma)		13,19		13,86		32,79	363,28	259,64	356,82
47 Asma							24,22	37,09	
48 Insuficiencia respiratoria					14,11		24,22	37,09	178,41

5.3. Mortalidad específica por edad y causas seleccionadas. Tasas por 100.000 habitantes. Mujeres

1999	CARTAGENA										
	Total	Menos de un año	De 1 a 4 años	De 5 a 9 años	De 10 a 14 años	De 15 a 19 años	De 20 a 24 años	De 25 a 29 años	De 30 a 34 años	De 35 a 39 años	De 40 a 44 años
49 Úlcera de estómago, duodeno y yeyuno	1,43										
50 Enteritis y colitis no infecciosas	2,14										
51 Enfermedad vascular intestinal	6,41										
52 Cirrosis y otras enfermedades crónicas del hígado	4,99										
53 Enfermedades de la piel y del tejido subcutáneo	7,13										
54 Artritis reumatoide y osteoartrosis	0,71										
55 Osteoporosis y fracturas patológicas	8,55										
56 Enfermedades del riñón y del uréter	22,80										
57 Enfermedades de los genitales masculinos											
58 Enfermedades de los genitales femeninos y trastornos de la mama											
59 Embarazo, parto y puerperio	0,71									9,58	
60 Ciertas afecciones originadas en el periodo perinatal	2,85	284,09									
61 Malformaciones congénitas del sistema nervioso											
62 Malformaciones congénitas del sistema circulatorio	1,43	71,02	17,89								
63 Paro cardíaco, muerte sin asistencia y otra causa desconocida	2,85										
64 Senilidad	22,80										
65 Muerte súbita infantil	1,43	142,05									
66 Accidentes de tráfico de vehículos a motor	6,41		17,89			18,72	8,45	8,67	8,67		10,86
67 Caídas accidentales	0,71										
68 Ahogamiento, sumersión y sofocación											
69 Accidentes por fuego, humo y sustancias calientes											
70 Envenenamiento accidental por psicofármacos y drogas de abuso	0,71							8,67			
71 Suicidio y lesiones autoinfligidas	6,41						16,89				
72 Homicidios	1,43									9,58	
73 Eventos de intención no determinada											
74 Complicaciones de la atención médica y quirúrgica											

5.3. Mortalidad específica por edad y causas seleccionadas. Tasas por 100.000 habitantes. Mujeres

1999	CARTAGENA								
	De 45 a 49 años	De 50 a 54 años	De 55 a 59 años	De 60 a 64 años	De 65 a 69 años	De 70 a 74 años	De 75 a 79 años	De 80 a 84 años	De 85 y más años
49 Úlcera de estómago, duodeno y yeyuno									89,21
50 Enteritis y colitis no infecciosas					14,11		48,44		
51 Enfermedad vascular intestinal					14,11	32,79		74,18	178,41
52 Cirrosis y otras enfermedades crónicas del hígado	25,96	13,19		27,72			24,22		44,60
53 Enfermedades de la piel y del tejido subcutáneo				13,86	14,11	16,40	48,44	37,09	178,41
54 Artritis reumatoide y osteoartritis						16,40			
55 Osteoporosis y fracturas patológicas								111,28	401,43
56 Enfermedades del riñón y del uréter			16,21	27,72	28,22	49,19	96,88	370,92	446,03
57 Enfermedades de los genitales masculinos									
58 Enfermedades de los genitales femeninos y trastornos de la mama									
59 Embarazo, parto y puerperio									
60 Ciertas afecciones originadas en el periodo perinatal									
61 Malformaciones congénitas del sistema nervioso									
62 Malformaciones congénitas del sistema circulatorio									
63 Paro cardíaco, muerte sin asistencia y otra causa desconocida					14,11		48,44	37,09	
64 Senilidad							48,44	111,28	1.204,28
65 Muerte súbita infantil									
66 Accidentes de tráfico de vehículos a motor		13,19							44,60
67 Caídas accidentales									44,60
68 Ahogamiento, sumersión y sofocación									
69 Accidentes por fuego, humo y sustancias calientes									
70 Envenenamiento accidental por psicofármacos y drogas de abuso									
71 Suicidio y lesiones autoinfligidas		13,19			28,22	49,19		37,09	
72 Homicidios					14,11				
73 Eventos de intención no determinada									
74 Complicaciones de la atención médica y quirúrgica									

6. Defunciones de menores de 1 año por edad y sexo.

1999	CARTAGENA		
	AMBOS SEXOS	Hombres	Mujeres
Menores de un año	21	11	10
Nacido muerto	16	7	9
Menores de 24 horas	3	2	1
De 1 a 6 días	3	3	
De 7 a 27 días	5	1	4
De 28 días a menos de 1 año	10	5	5

7. Mortalidad infantil por subgrupos y sexo. Tasas por 1.000 nacidos vivos.

1999	CARTAGENA		
	TOTAL	Hombres	Mujeres
Tasa de mortalidad perinatal	6,58	7,08	6,07
Tasa de mortalidad neonatal	3,31	3,56	3,05
Tasa de mortalidad neonatal precoz	1,80	2,96	0,61
Tasa de mortalidad neonatal tardía	1,50	0,59	2,44
Tasa de mortalidad posneonatal	3,01	2,96	3,05
Tasa de mortalidad infantil	6,31	6,52	6,10

8. Años potenciales de vida perdidos (APVP) por grandes causas y sexo.

1999	CARTAGENA							
	AMBOS SEXOS				Hombres			
	APVP	% (APVP)	Media (APVP)	Desviacion (APVP)	APVP	% (APVP)	Media (APVP)	Desviacion (APVP)
Total	10.161	100,00	15,01	14,98	7.273	71,58	15,06	15,00
I. CIERTAS ENFERMEDADES INFECCIOSAS Y PARASITARIAS	677	6,66	28,21	16,55	565	5,56	26,88	15,53
II. NEOPLASIAS	2.886	28,40	12,33	11,48	1.705	16,78	10,93	10,51
III. ENFERMEDADES DE LA SANGRE Y DE LOS ÓRGANOS HEMATOPOYÉTICOS, Y CIERTOS TRASTORNOS QUE AFECTAN EL MECANISMO DE LA INMUNIDAD								
IV. ENFERMEDADES ENDOCRINAS, NUTRICIONALES Y METABÓLICAS	319	3,13	11,80	15,20	207	2,04	17,25	17,34
V. TRASTORNOS MENTALES Y DEL COMPORTAMIENTO	98	0,96	19,50	11,49	72	0,70	23,83	13,10
VI. ENFERMEDADES DEL SISTEMA NERVIOSO	174	1,71	19,28	15,50	163	1,60	20,38	16,11
VII. ENFERMEDADES DEL OJO Y SUS ANEXOS								
VIII. ENFERMEDAD DEL OIDO Y DE LA APÓFISIS MASTOIDES								
IX. ENFERMEDADES DEL SISTEMA CIRCULATORIO	1.701	16,74	10,13	10,31	1.225	12,06	10,04	10,50
X. ENFERMEDADES DEL SISTEMA RESPIRATORIO	409	4,02	9,08	11,69	322	3,17	8,47	11,35
XI. ENFERMEDADES DEL SISTEMA DIGESTIVO	577	5,67	12,81	9,64	441	4,34	13,35	10,04
XII. ENFERMEDADES DE LA PIEL Y DEL TEJIDO SUBCUTÁNEO	10	0,10	5,00	4,50				
XIII. ENFERMEDADES DEL SISTEMA OSTEOMUSCULAR Y DEL TEJIDO CONJUNTIVO								
XIV. ENFERMEDADES DEL SISTEMA GENITOURINARIO	54	0,53	4,50	3,29	11	0,11	2,75	2,86
XV. EMBARAZO, PARTO Y PUERPERIO	32	0,31	31,50	0,00				
XVI. CIERTAS AFECCIONES ORIGINADAS EN EL PERÍODO PERINATAL								
XVII. MALFORMACIONES CONGÉNITAS, DEFORMIDADES Y ANOMALÍAS CROMOSÓMICAS	178	1,75	44,50	25,95	112	1,10	37,17	26,13
XVIII. SÍNTOMAS, SIGNOS Y HALLAZGOS ANORMALES CLÍNICOS Y DE LABORATORIO, NO CLASIFICADOS EN OTRA PARTE	76	0,75	19,00	15,21	75	0,73	24,83	13,12
XX. CAUSAS EXTERNAS	2.973	29,26	30,64	18,22	2.377	23,39	29,71	17,84

8. Años potenciales de vida perdidos (APVP) por grandes causas y sexo.

1999	CARTAGENA			
	Mujeres			
	APVP	% (APVP)	Media (APVP)	Desviacion (APVP)
Total	2.888	28,42	14,89	14,92
I. CIERTAS ENFERMEDADES INFECCIOSAS Y PARASITARIAS	113	1,11	37,50	20,12
II. NEOPLASIAS	1.181	11,62	15,14	12,75
III. ENFERMEDADES DE LA SANGRE Y DE LOS ÓRGANOS HEMATOPOYÉTICOS, Y CIERTOS TRASTORNOS QUE AFECTAN EL MECANISMO DE LA INMUNIDAD				
IV. ENFERMEDADES ENDOCRINAS, NUTRICIONALES Y METABÓLICAS	112	1,10	7,43	11,52
V. TRASTORNOS MENTALES Y DEL COMPORTAMIENTO	26	0,26	13,00	1,50
VI. ENFERMEDADES DEL SISTEMA NERVIOSO	11	0,10	10,50	0,00
VII. ENFERMEDADES DEL OJO Y SUS ANEXOS				
VIII. ENFERMEDAD DEL OIDO Y DE LA APÓFISIS MASTOIDES				
IX. ENFERMEDADES DEL SISTEMA CIRCULATORIO	476	4,68	10,35	9,77
X. ENFERMEDADES DEL SISTEMA RESPIRATORIO	87	0,85	12,36	12,94
XI. ENFERMEDADES DEL SISTEMA DIGESTIVO	136	1,34	11,33	8,26
XII. ENFERMEDADES DE LA PIEL Y DEL TEJIDO SUBCUTÁNEO	10	0,10	5,00	4,50
XIII. ENFERMEDADES DEL SISTEMA OSTEOMUSCULAR Y DEL TEJIDO CONJUNTIVO				
XIV. ENFERMEDADES DEL SISTEMA GENITOURINARIO	43	0,42	5,38	3,14
XV. EMBARAZO, PARTO Y PUERPERIO	32	0,31	31,50	0,00
XVI. CIERTAS AFECCIONES ORIGINADAS EN EL PERÍODO PERINATAL				
XVII. MALFORMACIONES CONGÉNITAS, DEFORMIDADES Y ANOMALÍAS CROMOSÓMICAS	67	0,65	66,50	0,00
XVIII. SÍNTOMAS, SIGNOS Y HALLAZGOS ANORMALES CLÍNICOS Y DE LABORATORIO, NO CLASIFICADOS EN OTRA PARTE	2	0,01	1,50	0,00
XX. CAUSAS EXTERNAS	596	5,86	35,03	19,32

9. Años potenciales de vida perdidos (APVP) por causas seleccionadas y sexo.

1999	CARTAGENA							
	AMBOS SEXOS				Hombres			
	APVP	% APVP	Desviacion (APVP)	Media (APVP)	APVP	% APVP	Desviacion (APVP)	Media (APVP)
Todas las causas	10.161	100,00	14,98	15,01	7.273	71,58	15,00	15,06
1 Enfermedades infecciosas intestinales	4	0,03	0,00	3,50	4	0,03	0,00	3,50
2 Tuberculosis y sus efectos tardíos	15	0,14	0,00	14,50				
3 Infecciones meningocócicas								
4 Septicemia	78	0,76	27,35	25,83	78	0,76	27,35	25,83
5 Hepatitis víricas	30	0,30	12,50	15,00	30	0,30	12,50	15,00
6 SIDA	547	5,38	10,36	34,19	449	4,42	7,54	32,07
7 Neoplasia maligna del labio, de la cavidad bucal y de la faringe	57	0,56	5,24	7,13	57	0,56	5,24	7,13
8 Neoplasia maligna del esófago	45	0,44	9,73	11,25	45	0,44	8,65	14,83
9 Neoplasia maligna del estómago	242	2,38	14,42	13,44	131	1,29	12,95	10,92
10 Neoplasia maligna del colon	139	1,36	9,48	9,23	75	0,73	3,89	6,77
11 Neoplasia maligna del recto, de la porción rectosigmoide y del ano	111	1,09	9,69	11,10	78	0,77	6,10	13,00
12 Neoplasia maligna del hígado y vías biliares intrahepáticas	34	0,33	4,45	5,67	8	0,07	2,16	2,50
13 Neoplasia maligna de la vesícula biliar y de las vías biliares extrahepáticas								
14 Neoplasia maligna del páncreas	106	1,04	6,36	8,12	91	0,89	6,62	10,06
15 Neoplasia maligna de la laringe	46	0,45	1,70	15,17	46	0,45	1,70	15,17
16 Neoplasia maligna de la tráquea, de los bronquios y del pulmón	570	5,61	8,65	11,17	499	4,91	8,54	10,85
17 Neoplasia maligna del hueso y cartilagos articulares	48	0,47	0,00	47,50	48	0,47	0,00	47,50
18 Melanoma maligno de la piel	25	0,25	5,00	12,50	8	0,07	0,00	7,50
19 Neoplasia maligna de la mama	354	3,48	12,16	17,70	0	0,00		
20 Neoplasias malignas del útero	29	0,29	13,00	14,50	0	0,00		
21 Neoplasia maligna del ovario	64	0,62	14,51	12,70	0	0,00		
22 Neoplasia maligna de la próstata	36	0,35	4,19	11,83	36	0,35	4,19	11,83
23 Neoplasia maligna de la vejiga	58	0,57	3,60	6,39	54	0,53	3,67	6,75
24 Neoplasia maligna del encéfalo	214	2,10	18,78	19,41	145	1,42	20,95	20,64
25 Enfermedad de Hodgkin								
26 Linfomas no Hodgkin	33	0,32	2,62	10,83	23	0,23	3,00	11,50
27 Leucemias	58	0,57	13,93	14,50	58	0,57	13,93	14,50
28 Síndromes Mielodisplásicos	1	0,00	0,00	0,50	1	0,00	0,00	0,50
29 Neoplasias malignas	2.763	27,19	11,18	12,12	1.655	16,29	10,42	10,89
30 Enfermedades de la sangre y de los órganos hematopoyéticos								
31 Diabetes mellitus	197	1,93	12,98	9,36	127	1,25	14,91	12,70
32 Trastornos mentales orgánicos senil y presenil								
33 Trastornos mentales debidos al abuso de alcohol	31	0,31	7,00	15,50	31	0,31	7,00	15,50
34 Trastornos mentales debidos al uso de drogas (drogodependencia, toxicomanía)	41	0,40	0,00	40,50	41	0,40	0,00	40,50
35 Meningitis (otras en el nº 3)								
36 Enfermedad de Alzheimer								
37 Enfermedades cardíacas reumáticas crónicas	14	0,13	3,56	4,50	3	0,02	0,00	2,50
38 Enfermedades hipertensivas	113	1,11	8,62	16,07	101	0,99	6,86	20,10
39 Infarto agudo de miocardio	419	4,12	7,56	8,54	346	3,41	7,95	8,24
40 Enfermedades isquémicas del corazón	629	6,19	7,49	7,96	461	4,54	7,96	7,68
41 Insuficiencia cardíaca	43	0,42	4,39	4,72	36	0,35	4,54	7,10
42 Enfermedades cerebrovasculares	367	3,61	9,70	11,11	246	2,42	9,13	10,25
43 Aterosclerosis								
44 Gripe								
45 Neumonía	88	0,86	9,02	12,50	88	0,86	9,02	12,50
46 Enfermedades crónicas de las vías respiratorias inferiores (excepto Asma)	82	0,80	4,21	4,79	57	0,56	2,52	3,77
47 Asma	100	0,98	8,50	50,00	59	0,58	0,00	58,50
48 Insuficiencia respiratoria	8	0,07	2,16	2,50	6	0,06	2,50	3,00
49 Úlcera de estómago, duodeno y yeyuno								

9. Años potenciales de vida perdidos (APVP) por causas seleccionadas y sexo.

1999	CARTAGENA			
	Mujeres			
	APVP	% APVP	Desviación (APVP)	Media (APVP)
Todas las causas	2.888	28,42	14,92	14,89
1 Enfermedades infecciosas intestinales				
2 Tuberculosis y sus efectos tardíos	15	0,14	0,00	14,50
3 Infecciones meningocócicas				
4 Septicemia				
5 Hepatitis víricas				
6 SIDA	98	0,96	14,50	49,00
7 Neoplasia maligna del labio, de la cavidad bucal y de la faringe				
8 Neoplasia maligna del esófago	1	0,00	0,00	0,50
9 Neoplasia maligna del estómago	111	1,09	15,82	18,50
10 Neoplasia maligna del colon	64	0,63	15,26	16,00
11 Neoplasia maligna del recto, de la porción rectosigmoide y del ano	33	0,32	12,85	8,25
12 Neoplasia maligna del hígado y vías biliares intrahepáticas	27	0,26	3,86	8,83
13 Neoplasia maligna de la vesícula biliar y de las vías biliares extrahepáticas				
14 Neoplasia maligna del páncreas	15	0,15	2,28	3,75
15 Neoplasia maligna de la laringe				
16 Neoplasia maligna de la tráquea, de los bronquios y del pulmón	71	0,69	9,07	14,10
17 Neoplasia maligna del hueso y cartílagos articulares				
18 Melanoma maligno de la piel	18	0,17	0,00	17,50
19 Neoplasia maligna de la mama	354	3,48	12,16	17,70
20 Neoplasias malignas del útero	29	0,29	13,00	14,50
21 Neoplasia maligna del ovario	64	0,62	14,51	12,70
22 Neoplasia maligna de la próstata				
23 Neoplasia maligna de la vejiga	4	0,03	0,00	3,50
24 Neoplasia maligna del encéfalo	69	0,68	13,97	17,25
25 Enfermedad de Hodgkin				
26 Linfomas no Hodgkin	10	0,09	0,00	9,50
27 Leucemias				
28 Síndromes Mielodisplásicos				
29 Neoplasias malignas	1.108	10,90	12,19	14,58
30 Enfermedades de la sangre y de los órganos hematopoyéticos				
31 Diabetes mellitus	70	0,68	10,01	6,32
32 Trastornos mentales orgánicos senil y presenil				
33 Trastornos mentales debidos al abuso de alcohol				
34 Trastornos mentales debidos al uso de drogas (drogodependencia, toxicomanía)				
35 Meningitis (otras en el n° 3)				
36 Enfermedad de Alzheimer				
37 Enfermedades cardíacas reumáticas crónicas	11	0,11	4,00	5,50
38 Enfermedades hipertensivas	12	0,12	0,50	6,00
39 Infarto agudo de miocardio	73	0,71	4,22	10,36
40 Enfermedades isquémicas del corazón	168	1,65	5,67	8,82
41 Insuficiencia cardíaca	7	0,07	1,30	1,75
42 Enfermedades cerebrovasculares	121	1,19	10,73	13,39
43 Aterosclerosis				
44 Gripe				
45 Neumonía				
46 Enfermedades crónicas de las vías respiratorias inferiores (excepto Asma)	25	0,25	6,00	12,50
47 Asma	42	0,41	0,00	41,50
48 Insuficiencia respiratoria	2	0,01	0,00	1,50
49 Úlcera de estómago, duodeno y yeyuno				

9. Años potenciales de vida perdidos (APVP) por causas seleccionadas y sexo.

1999	CARTAGENA							
	AMBOS SEXOS				Hombres			
	APVP	% APVP	Desviacion (APVP)	Media (APVP)	APVP	% APVP	Desviacion (APVP)	Media (APVP)
50 Enteritis y colitis no infecciosas	1	0,00	0,00	0,50				
51 Enfermedad vascular intestinal	40	0,39	19,50	20,00	40	0,39	0,00	39,50
52 Cirrosis y otras enfermedades crónicas del hígado	356	3,50	8,20	12,71	282	2,77	8,29	12,24
53 Enfermedades de la piel y del tejido subcutáneo	10	0,10	4,50	5,00				
54 Artritis reumatoide y osteoartritis								
55 Osteoporosis y fracturas patológicas								
56 Enfermedades del riñón y del uréter	44	0,43	3,53	4,83	11	0,11	2,86	2,75
57 Enfermedades de los genitales masculinos								
58 Enfermedades de los genitales femeninos y trastornos de la mama								
59 Embarazo, parto y puerperio	32	0,31	0,00	31,50				
60 Ciertas afecciones originadas en el periodo perinatal								
61 Malformaciones congénitas del sistema nervioso	1	0,00	0,00	0,50	1	0,00	0,00	0,50
62 Malformaciones congénitas del sistema circulatorio	126	1,24	3,50	63,00	60	0,59	0,00	59,50
63 Paro cardíaco, muerte sin asistencia y otra causa desconocida	45	0,44	15,46	14,83	43	0,42	15,00	21,50
64 Senilidad								
65 Muerte súbita infantil								
66 Accidentes de tráfico de vehículos a motor	1.541	15,16	18,98	31,44	1.193	11,74	18,76	29,09
67 Caídas accidentales	10	0,09	0,00	9,50	10	0,09	0,00	9,50
68 Ahogamiento, sumersión y sofocación	178	1,75	16,90	44,50	178	1,75	16,90	44,50
69 Accidentes por fuego, humo y sustancias calientes	60	0,59	11,50	30,00	60	0,59	11,50	30,00
70 Envenenamiento accidental por psicofármacos y drogas de abuso	399	3,93	5,59	39,90	357	3,51	5,82	39,61
71 Suicidio y lesiones autoinfligidas	390	3,84	17,87	27,86	271	2,66	15,90	30,06
72 Homicidios	143	1,40	16,15	28,50	108	1,06	13,70	35,83
73 Eventos de intención no determinada								
74 Complicaciones de la atención médica y quirúrgica	1	0,00	0,00	0,50	1	0,00	0,00	0,50

9. Años potenciales de vida perdidos (APVP) por causas seleccionadas y sexo.

1999	CARTAGENA			
	Mujeres			
	APVP	% APVP	Desviacion (APVP)	Media (APVP)
50 Enteritis y colitis no infecciosas	1	0,00	0,00	0,50
51 Enfermedad vascular intestinal	1	0,00	0,00	0,50
52 Cirrosis y otras enfermedades crónicas del hígado	75	0,73	7,39	14,90
53 Enfermedades de la piel y del tejido subcutáneo	10	0,10	4,50	5,00
54 Artritis reumatoide y osteoartritis				
55 Osteoporosis y fracturas patológicas				
56 Enfermedades del riñón y del uréter	33	0,32	3,10	6,50
57 Enfermedades de los genitales masculinos				
58 Enfermedades de los genitales femeninos y trastornos de la mama				
59 Embarazo, parto y puerperio	32	0,31	0,00	31,50
60 Ciertas afecciones originadas en el periodo perinatal				
61 Malformaciones congénitas del sistema nervioso				
62 Malformaciones congénitas del sistema circulatorio	67	0,65	0,00	66,50
63 Paro cardíaco, muerte sin asistencia y otra causa desconocida	2	0,01	0,00	1,50
64 Senilidad				
65 Muerte súbita infantil				
66 Accidentes de tráfico de vehículos a motor	348	3,43	15,11	43,50
67 Caídas accidentales				
68 Ahogamiento, sumersión y sofocación				
69 Accidentes por fuego, humo y sustancias calientes				
70 Envenenamiento accidental por psicofármacos y drogas de abuso	43	0,42	0,00	42,50
71 Suicidio y lesiones autoinfligidas	120	1,18	20,38	23,90
72 Homicidios	35	0,34	13,00	17,50
73 Eventos de intención no determinada				
74 Complicaciones de la atención médica y quirúrgica				

10. Razón de mortalidad estándar (RME) e intervalo de confianza al 95% según grandes causas y sexo.

1999	CARTAGENA								
	AMBOS SEXOS			Hombres			Mujeres		
	RME	Linf IC	Lsup IC	RME	Linf IC	Lsup IC	RME	Linf IC	Lsup IC
Total	105,26	101,10	109,55	106,33	100,56	112,33	104,01	98,06	110,23
I. CIERTAS ENFERMEDADES INFECCIOSAS Y PARASITARIAS	114,95	82,11	156,53	124,60	81,37	182,58	99,55	54,38	167,04
II. NEOPLASIAS	103,11	94,68	112,10	101,64	91,00	113,18	105,62	92,09	120,57
III. ENFERMEDADES DE LA SANGRE Y DE LOS ÓRGANOS HEMATOPOYÉTICOS, Y CIERTOS TRASTORNOS QUE AFECTAN EL MECANISMO DE LA	105,52	34,00	246,24	92,35	10,37	333,44	115,82	23,28	338,42
IV. ENFERMEDADES ENDOCRINAS, NUTRICIONALES Y METABÓLICAS	107,27	86,03	132,16	119,13	84,29	163,52	99,54	73,87	131,23
V. TRASTORNOS MENTALES Y DEL COMPORTAMIENTO	103,37	80,10	131,28	83,91	51,23	129,60	114,52	84,13	152,29
VI. ENFERMEDADES DEL SISTEMA NERVIOSO	98,47	74,95	127,02	102,40	66,87	150,05	95,34	65,62	133,90
VII. ENFERMEDADES DEL OJO Y SUS ANEXOS									
VIII. ENFERMEDAD DEL OIDO Y DE LA APÓFISIS MASTOIDES									
IX. ENFERMEDADES DEL SISTEMA CIRCULATORIO	103,09	96,25	110,30	109,90	99,39	121,22	97,54	88,65	107,07
X. ENFERMEDADES DEL SISTEMA RESPIRATORIO	110,02	98,42	122,62	110,80	95,87	127,41	109,32	91,34	129,81
XI. ENFERMEDADES DEL SISTEMA DIGESTIVO	95,58	79,24	114,29	97,17	75,60	122,98	93,17	69,36	122,50
XII. ENFERMEDADES DE LA PIEL Y DEL TEJIDO SUBCUTÁNEO	192,16	102,22	328,62	141,88	28,52	414,54	214,44	102,66	394,38
XIII. ENFERMEDADES DEL SISTEMA OSTEOMUSCULAR Y DEL TEJIDO CONJUNTIVO	102,43	60,67	161,89	58,73	11,80	171,61	120,07	67,15	198,05
XIV. ENFERMEDADES DEL SISTEMA GENITOURINARIO	123,29	97,91	153,24	111,81	76,95	157,03	132,87	97,96	176,17
XV. EMBARAZO, PARTO Y PUERPERIO	198,59	2,60	1.104,92				203,65	2,66	1.133,09
XVI. CIERTAS AFECCIONES ORIGINADAS EN EL PERÍODO PERINATAL	55,67	20,33	121,17	33,00	3,71	119,14	84,59	22,76	216,56
XVII. MALFORMACIONES CONGÉNITAS, DEFORMIDADES Y ANOMALÍAS CROMOSÓMICAS	109,75	62,69	178,24	121,76	62,84	212,71	83,46	22,45	213,68
XVIII. SÍNTOMAS, SIGNOS Y HALLAZGOS ANORMALES CLÍNICOS Y DE LABORATORIO, NO CLASIFICADOS EN OTRA PARTE	134,44	100,99	175,42	111,12	60,70	186,45	144,94	103,54	197,38
XX. CAUSAS EXTERNAS	107,93	89,70	128,77	108,59	87,85	132,75	102,86	68,33	148,67

11. Razón de mortalidad estándar (RME) e intervalo de confianza al 95% según causas seleccionadas y sexo.

1999	CARTAGENA								
	AMBOS SEXOS			Hombres			Mujeres		
	RME	Linf IC	Lsup IC	RME	Linf IC	Lsup IC	RME	Linf IC	Lsup IC
Todas las causas	105,26	101,10	109,55	106,33	100,56	112,33	104,01	98,06	110,23
1 Enfermedades infecciosas intestinales	102,89	1,34	572,47	198,68	2,60	1.105,44			
2 Tuberculosis y sus efectos tardíos	150,07	48,36	350,22	84,74	9,52	305,94	311,50	62,61	910,16
3 Infecciones meningocócicas									
4 Septicemia	98,14	52,20	167,83	115,23	42,08	250,82	87,23	34,95	179,74
5 Hepatitis víricas	82,26	16,53	240,35	74,62	8,38	269,42	101,85	1,33	566,70
6 SIDA	167,67	95,78	272,31	176,69	96,52	296,48	115,79	13,00	418,07
7 Neoplasia maligna del labio, de la cavidad bucal y de la faringe	92,12	49,00	157,53	91,46	43,78	168,21	93,33	18,76	272,69
8 Neoplasia maligna del esófago	141,63	64,63	268,87	129,89	52,04	267,63	206,18	23,16	744,41
9 Neoplasia maligna del estómago	103,94	73,17	143,27	105,98	67,16	159,04	100,91	55,12	169,32
10 Neoplasia maligna del colon	100,20	73,87	132,85	112,24	74,56	162,22	87,38	53,35	134,95
11 Neoplasia maligna del recto, de la porción rectosigmoide y del ano	110,94	64,59	177,63	126,86	63,24	227,01	90,06	32,89	196,03
12 Neoplasia maligna del hígado y vías biliares intrahepáticas	107,93	67,62	163,42	87,15	43,45	155,95	140,99	70,28	252,28
13 Neoplasia maligna de la vesícula biliar y de las vías biliares extrahepáticas	39,58	4,45	142,90	45,95	0,60	255,63	34,75	0,45	193,34
14 Neoplasia maligna del páncreas	122,29	79,86	179,20	117,40	67,06	190,67	131,29	62,85	241,46
15 Neoplasia maligna de la laringe	96,13	51,13	164,39	98,10	52,18	167,76			
16 Neoplasia maligna de la tráquea, de los bronquios y del pulmón	101,97	82,78	124,27	100,99	80,78	124,73	109,40	56,46	191,11
17 Neoplasia maligna del hueso y cartilagos articulares	80,19	1,05	446,15	132,57	1,73	737,62			
18 Melanoma maligno de la piel	72,71	14,61	212,46	31,49	0,41	175,23	208,78	23,45	753,79
19 Neoplasia maligna de la mama	88,59	60,59	125,07	204,11	2,67	1.135,66	87,15	59,20	123,70
20 Neoplasias malignas del útero	117,41	58,53	210,09				117,63	58,64	210,49
21 Neoplasia maligna del ovario	95,07	47,39	170,12				95,15	47,44	170,27
22 Neoplasia maligna de la próstata	98,23	67,18	138,68	98,89	67,63	139,60			
23 Neoplasia maligna de la vejiga	109,85	73,55	157,77	85,83	50,84	135,66	203,74	101,57	364,58
24 Neoplasia maligna del encéfalo	114,48	60,90	195,78	107,21	46,16	211,26	127,76	41,17	298,15
25 Enfermedad de Hodgkin									
26 Linfomas no Hodgkin	86,13	42,94	154,12	65,47	17,61	167,63	105,01	42,07	216,37
27 Leucemias	66,02	30,13	125,34	89,57	32,71	194,97	43,49	8,74	127,08
28 Síndromes Mielodisplásicos	106,91	39,04	232,71	98,35	19,77	287,37	116,82	23,48	341,33
29 Neoplasias malignas	102,84	94,25	112,01	101,61	90,80	113,35	105,02	91,17	120,38
30 Enfermedades de la sangre y de los órganos hematopoyéticos	105,52	34,00	246,24	92,35	10,37	333,44	115,82	23,28	338,42
31 Diabetes mellitus	107,14	83,98	134,72	123,03	84,67	172,79	96,71	69,08	131,69
32 Trastornos mentales orgánicos senil y presenil	101,86	77,91	130,85	78,60	44,90	127,65	113,72	82,94	152,16
33 Trastornos mentales debidos al abuso de alcohol	151,08	30,37	441,44	150,75	30,30	440,48			
34 Trastornos mentales debidos al uso de drogas (drogodependencia, toxicomanía)	397,38	5,19	2.210,97	386,55	5,05	2.150,71			
35 Meningitis (otras en el n° 3)	141,38	1,85	786,63	216,61	2,83	1.205,19			
36 Enfermedad de Alzheimer	106,27	74,01	147,79	95,95	47,83	171,69	111,36	71,33	165,71
37 Enfermedades cardíacas reumáticas crónicas	87,32	39,84	165,76	95,35	19,16	278,59	83,73	30,57	182,25
38 Enfermedades hipertensivas	113,54	81,82	153,48	155,94	92,37	246,47	93,92	60,16	139,76
39 Infarto agudo de miocardio	102,30	87,02	119,50	113,00	91,74	137,71	88,82	67,93	114,09
40 Enfermedades isquémicas del corazón	112,12	99,63	125,75	116,01	98,73	135,45	107,73	90,13	127,75
41 Insuficiencia cardíaca	117,25	98,23	138,86	146,43	110,60	190,16	102,50	81,02	127,92
42 Enfermedades cerebrovasculares	87,00	76,23	98,86	88,34	71,87	107,44	85,96	72,07	101,74
43 Aterosclerosis	88,58	50,60	143,85	51,61	13,89	132,14	116,37	60,06	203,28
44 Gripe	109,06	46,96	214,90	116,98	31,47	299,49	102,23	27,50	261,73
45 Neumonía	129,18	98,57	166,28	134,55	93,17	188,03	123,23	80,48	180,57
46 Enfermedades crónicas de las vías respiratorias inferiores (excepto Asma)	109,23	91,94	128,82	109,14	89,44	131,88	111,20	77,00	155,40
47 Asma	73,32	19,73	187,72	69,22	0,90	385,14	75,05	15,08	219,27
48 Insuficiencia respiratoria	64,43	32,12	115,30	54,71	14,72	140,06	71,63	28,69	147,58
49 Úlcera de estómago, duodeno y yeyuno	50,82	10,21	148,47	27,84	0,36	154,92	86,61	9,73	312,72

11. Razón de mortalidad estándar (RME) e intervalo de confianza al 95% según causas seleccionadas y sexo.

1999	CARTAGENA								
	AMBOS SEXOS			Hombres			Mujeres		
	RME	Linf IC	Lsup IC	RME	Linf IC	Lsup IC	RME	Linf IC	Lsup IC
50 Enteritis y colitis no infecciosas	208,18	41,84	608,26				253,31	50,91	740,13
51 Enfermedad vascular intestinal	123,88	72,12	198,35	142,33	61,28	280,46	110,84	50,58	210,43
52 Cirrosis y otras enfermedades crónicas del hígado	96,60	69,61	130,58	100,13	69,73	139,26	81,14	32,51	167,19
53 Enfermedades de la piel y del tejido subcutáneo	192,16	102,22	328,62	141,88	28,52	414,54	214,44	102,66	394,38
54 Artritis reumatoide y osteoartritis	42,40	0,55	235,92				69,41	0,91	386,21
55 Osteoporosis y fracturas patológicas	121,62	68,02	200,60	120,27	24,17	351,42	121,61	62,76	212,44
56 Enfermedades del riñón y del uréter	113,98	86,32	147,67	107,07	69,27	158,06	120,28	82,26	169,81
57 Enfermedades de los genitales masculinos	162,96	32,75	476,13	164,99	33,16	482,06			
58 Enfermedades de los genitales femeninos y trastornos de la mama									
59 Embarazo, parto y puerperio	198,59	2,60	1.104,92				203,65	2,66	1.133,09
60 Ciertas afecciones originadas en el periodo perinatal	55,67	20,33	121,17	33,00	3,71	119,14	84,59	22,76	216,56
61 Malformaciones congénitas del sistema nervioso	68,10	0,89	378,92	99,84	1,30	555,50			
62 Malformaciones congénitas del sistema circulatorio	133,62	63,97	245,75	155,84	67,10	307,09	83,77	9,41	302,46
63 Paro cardíaco, muerte sin asistencia y otra causa desconocida	184,38	73,87	379,90	204,19	41,04	596,61	171,52	46,14	439,13
64 Senilidad	130,63	93,73	177,22	100,25	45,75	190,32	142,60	97,52	201,31
65 Muerte súbita infantil	167,00	18,76	602,95				281,96	31,67	1.018,01
66 Accidentes de tráfico de vehículos a motor	114,49	85,50	150,14	116,92	84,61	157,49	99,75	45,52	189,37
67 Caídas accidentales	45,45	14,65	106,06	52,82	14,21	135,24	28,84	0,38	160,47
68 Ahogamiento, sumersión y sofocación	89,89	24,18	230,13	100,40	27,01	257,05			
69 Accidentes por fuego, humo y sustancias calientes	117,62	13,21	424,66	393,01	44,14	1.418,97			
70 Envenenamiento accidental por psicofármacos y drogas de abuso	173,24	82,94	318,61	174,97	79,84	332,17	136,29	1,78	758,32
71 Suicidio y lesiones autoinfligidas	84,99	54,44	126,47	68,82	38,49	113,51	136,99	62,51	260,06
72 Homicidios	220,00	80,34	478,87	226,02	60,80	578,65	206,57	23,20	745,81
73 Eventos de intención no determinada									
74 Complicaciones de la atención médica y quirúrgica	37,75	0,49	210,02	80,70	1,05	449,03			

11.3. **ÁREA DE SALUD III (LORCA)**

1. Mortalidad específica por edad y sexo. Tasas por 100.000 habitantes.

1999	LORCA		
	AMBOS SEXOS	Hombres	Mujeres
Total	926,79	970,08	884,02
Menores de un año	502,51	408,72	606,98
De 1 a 4 años	18,14	35,55	
De 5 a 9 años	39,65	25,37	55,17
De 10 a 14 años	12,28	23,60	
De 15 a 19 años	78,32	133,61	20,10
De 20 a 24 años	120,55	168,46	70,47
De 25 a 29 años	64,19	89,17	37,76
De 30 a 34 años	103,50	164,90	38,69
De 35 a 39 años	94,99	167,33	21,30
De 40 a 44 años	233,82	317,31	148,96
De 45 a 49 años	289,78	310,96	267,88
De 50 a 54 años	399,12	524,86	274,27
De 55 a 59 años	588,03	869,87	309,60
De 60 a 64 años	715,17	1.077,73	386,10
De 65 a 69 años	1.774,50	2.588,78	1.043,22
De 70 a 74 años	2.382,18	3.160,70	1.745,09
De 75 a 79 años	4.625,55	5.627,46	3.852,81
De 80 a 84 años	8.828,52	10.757,41	7.612,46
De 85 y más años	19.634,96	22.380,11	18.423,17

2.1. Defunciones por edad y grandes causas. Ambos sexos.

1999	LORCA									
	Total	Menos de un año	De 1 a 4 años	De 5 a 9 años	De 10 a 14 años	De 15 a 19 años	De 20 a 24 años	De 25 a 29 años	De 30 a 34 años	De 35 a 39 años
Total	1.215	7	1	3	1	8	14	7	11	9
I. CIERTAS ENFERMEDADES INFECCIOSAS Y PARASITARIAS	17							2		1
II. NEOPLASIAS	257			1	1	2	3	1	2	
III. ENFERMEDADES DE LA SANGRE Y DE LOS ÓRGANOS HEMATOPOYÉTICOS, Y CIERTOS TRASTORNOS QUE AFECTAN EL MECANISMO DE LA	5									
IV. ENFERMEDADES ENDOCRINAS, NUTRICIONALES Y METABÓLICAS	33	1								
V. TRASTORNOS MENTALES Y DEL COMPORTAMIENTO	19									
VI. ENFERMEDADES DEL SISTEMA NERVIOSO	28					1				
VII. ENFERMEDADES DEL OJO Y SUS ANEXOS										
VIII. ENFERMEDAD DEL OIDO Y DE LA APÓFISIS MASTOIDES										
IX. ENFERMEDADES DEL SISTEMA CIRCULATORIO	494	1					1		1	4
X. ENFERMEDADES DEL SISTEMA RESPIRATORIO	167								2	
XI. ENFERMEDADES DEL SISTEMA DIGESTIVO	53									1
XII. ENFERMEDADES DE LA PIEL Y DEL TEJIDO SUBCUTÁNEO	1									
XIII. ENFERMEDADES DEL SISTEMA OSTEOMUSCULAR Y DEL TEJIDO CONJUNTIVO	5									
XIV. ENFERMEDADES DEL SISTEMA GENITOURINARIO	40									
XV. EMBARAZO, PARTO Y PUERPERIO										
XVI. CIERTAS AFECCIONES ORIGINADAS EN EL PERÍODO PERINATAL	4	4								
XVII. MALFORMACIONES CONGÉNITAS, DEFORMIDADES Y ANOMALÍAS CROMOSÓMICAS	3	1	1							
XVIII. SÍNTOMAS, SIGNOS Y HALLAZGOS ANORMALES CLÍNICOS Y DE LABORATORIO, NO CLASIFICADOS EN OTRA PARTE	18									
XX. CAUSAS EXTERNAS	71			2		5	10	4	6	3

2.1. Defunciones por edad y grandes causas. Ambos sexos.

1999	LORCA									
	De 40 a 44 años	De 45 a 49 años	De 50 a 54 años	De 55 a 59 años	De 60 a 64 años	De 65 a 69 años	De 70 a 74 años	De 75 a 79 años	De 80 a 84 años	De 85 y más años
Total	19	22	29	34	46	113	139	189	208	355
I. CIERTAS ENFERMEDADES INFECCIOSAS Y PARASITARIAS	3	1	2			2	3	1		2
II. NEOPLASIAS	6	8	14	18	20	42	33	43	36	27
III. ENFERMEDADES DE LA SANGRE Y DE LOS ÓRGANOS HEMATOPOYÉTICOS, Y CIERTOS TRASTORNOS QUE AFECTAN EL MECANISMO DE LA							1	1	2	1
IV. ENFERMEDADES ENDOCRINAS, NUTRICIONALES Y METABÓLICAS	1	1	2		2	3	8	3	4	8
V. TRASTORNOS MENTALES Y DEL COMPORTAMIENTO						1	2	1	3	12
VI. ENFERMEDADES DEL SISTEMA NERVIOSO		1				2	4	7	6	7
VII. ENFERMEDADES DEL OJO Y SUS ANEXOS										
VIII. ENFERMEDAD DEL OIDO Y DE LA APÓFISIS MASTOIDES										
IX. ENFERMEDADES DEL SISTEMA CIRCULATORIO	5	3	6	8	14	43	50	85	89	184
X. ENFERMEDADES DEL SISTEMA RESPIRATORIO	1	3	1	3	3	9	19	21	35	70
XI. ENFERMEDADES DEL SISTEMA DIGESTIVO		2	1	2	2	5	5	14	10	11
XII. ENFERMEDADES DE LA PIEL Y DEL TEJIDO SUBCUTÁNEO									1	
XIII. ENFERMEDADES DEL SISTEMA OSTEOMUSCULAR Y DEL TEJIDO CONJUNTIVO							1	1	1	2
XIV. ENFERMEDADES DEL SISTEMA GENITOURINARIO					2	2	6	6	12	12
XV. EMBARAZO, PARTO Y PUERPERIO										
XVI. CIERTAS AFECCIONES ORIGINADAS EN EL PERÍODO PERINATAL										
XVII. MALFORMACIONES CONGÉNITAS, DEFORMIDADES Y ANOMALÍAS CROMOSÓMICAS				1						
XVIII. SÍNTOMAS, SIGNOS Y HALLAZGOS ANORMALES CLÍNICOS Y DE LABORATORIO, NO CLASIFICADOS EN OTRA PARTE							1	1	2	14
XX. CAUSAS EXTERNAS	3	3	3	2	3	4	6	5	7	5

2.2. Defunciones por edad y grandes causas. Hombres.

1999	LORCA									
	Total	Menos de un año	De 1 a 4 años	De 5 a 9 años	De 10 a 14 años	De 15 a 19 años	De 20 a 24 años	De 25 a 29 años	De 30 a 34 años	De 35 a 39 años
Total	632	3	1	1	1	7	10	5	9	8
I. CIERTAS ENFERMEDADES INFECCIOSAS Y PARASITARIAS	9							1		1
II. NEOPLASIAS	157				1	2	2			
III. ENFERMEDADES DE LA SANGRE Y DE LOS ÓRGANOS HEMATOPOYÉTICOS, Y CIERTOS TRASTORNOS QUE AFECTAN EL MECANISMO DE LA	2									
IV. ENFERMEDADES ENDOCRINAS, NUTRICIONALES Y METABÓLICAS	14	1								
V. TRASTORNOS MENTALES Y DEL COMPORTAMIENTO	5									
VI. ENFERMEDADES DEL SISTEMA NERVIOSO	6					1				
VII. ENFERMEDADES DEL OJO Y SUS ANEXOS										
VIII. ENFERMEDAD DEL OIDO Y DE LA APÓFISIS MASTOIDES										
IX. ENFERMEDADES DEL SISTEMA CIRCULATORIO	224						1		1	3
X. ENFERMEDADES DEL SISTEMA RESPIRATORIO	99								2	
XI. ENFERMEDADES DEL SISTEMA DIGESTIVO	29									1
XII. ENFERMEDADES DE LA PIEL Y DEL TEJIDO SUBCUTÁNEO										
XIII. ENFERMEDADES DEL SISTEMA OSTEOMUSCULAR Y DEL TEJIDO CONJUNTIVO	3									
XIV. ENFERMEDADES DEL SISTEMA GENITOURINARIO	15									
XV. EMBARAZO, PARTO Y PUERPERIO										
XVI. CIERTAS AFECCIONES ORIGINADAS EN EL PERÍODO PERINATAL	1	1								
XVII. MALFORMACIONES CONGÉNITAS, DEFORMIDADES Y ANOMALÍAS CROMOSÓMICAS	2	1	1							
XVIII. SÍNTOMAS, SIGNOS Y HALLAZGOS ANORMALES CLÍNICOS Y DE LABORATORIO, NO CLASIFICADOS EN OTRA PARTE	11									
XX. CAUSAS EXTERNAS	55			1		4	7	4	6	3

2.2. Defunciones por edad y grandes causas. Hombres.

1999	LORCA									
	De 40 a 44 años	De 45 a 49 años	De 50 a 54 años	De 55 a 59 años	De 60 a 64 años	De 65 a 69 años	De 70 a 74 años	De 75 a 79 años	De 80 a 84 años	De 85 y más años
Total	13	12	19	25	33	78	83	100	98	126
I. CIERTAS ENFERMEDADES INFECCIOSAS Y PARASITARIAS	1	1	2				1	1		1
II. NEOPLASIAS	3	4	7	12	11	31	22	28	23	11
III. ENFERMEDADES DE LA SANGRE Y DE LOS ÓRGANOS HEMATOPOYÉTICOS, Y CIERTOS TRASTORNOS QUE AFECTAN EL MECANISMO DE LA							1	1		
IV. ENFERMEDADES ENDOCRINAS, NUTRICIONALES Y METABÓLICAS	1		1		2	2	2	3	1	1
V. TRASTORNOS MENTALES Y DEL COMPORTAMIENTO						1	1		1	2
VI. ENFERMEDADES DEL SISTEMA NERVIOSO						2	1	1	1	
VII. ENFERMEDADES DEL OJO Y SUS ANEXOS										
VIII. ENFERMEDAD DEL OIDO Y DE LA APÓFISIS MASTOIDES										
IX. ENFERMEDADES DEL SISTEMA CIRCULATORIO	4	2	5	7	12	29	28	41	32	59
X. ENFERMEDADES DEL SISTEMA RESPIRATORIO	1	2	1	3	3	6	11	13	22	35
XI. ENFERMEDADES DEL SISTEMA DIGESTIVO		1	1	2	2	4	5	7	4	2
XII. ENFERMEDADES DE LA PIEL Y DEL TEJIDO SUBCUTÁNEO										
XIII. ENFERMEDADES DEL SISTEMA OSTEOMUSCULAR Y DEL TEJIDO CONJUNTIVO							1		1	1
XIV. ENFERMEDADES DEL SISTEMA GENITOURINARIO					1		3	1	7	3
XV. EMBARAZO, PARTO Y PUERPERIO										
XVI. CIERTAS AFECCIONES ORIGINADAS EN EL PERÍODO PERINATAL										
XVII. MALFORMACIONES CONGÉNITAS, DEFORMIDADES Y ANOMALÍAS CROMOSÓMICAS										
XVIII. SÍNTOMAS, SIGNOS Y HALLAZGOS ANORMALES CLÍNICOS Y DE LABORATORIO, NO CLASIFICADOS EN OTRA PARTE							1	1	1	8
XX. CAUSAS EXTERNAS	3	2	2	1	2	3	6	3	5	3

2.3. Defunciones por edad y grandes causas. Mujeres.

1999	LORCA									
	Total	Menos de un año	De 1 a 4 años	De 5 a 9 años	De 10 a 14 años	De 15 a 19 años	De 20 a 24 años	De 25 a 29 años	De 30 a 34 años	De 35 a 39 años
Total	583	4		2		1	4	2	2	1
I. CIERTAS ENFERMEDADES INFECCIOSAS Y PARASITARIAS	8							1		
II. NEOPLASIAS	100			1			1	1	2	
III. ENFERMEDADES DE LA SANGRE Y DE LOS ÓRGANOS HEMATOPOYÉTICOS, Y CIERTOS TRASTORNOS QUE AFECTAN EL MECANISMO DE LA	3									
IV. ENFERMEDADES ENDOCRINAS, NUTRICIONALES Y METABÓLICAS	19									
V. TRASTORNOS MENTALES Y DEL COMPORTAMIENTO	14									
VI. ENFERMEDADES DEL SISTEMA NERVIOSO	22									
VII. ENFERMEDADES DEL OJO Y SUS ANEXOS										
VIII. ENFERMEDAD DEL OIDO Y DE LA APÓFISIS MASTOIDES										
IX. ENFERMEDADES DEL SISTEMA CIRCULATORIO	270	1								1
X. ENFERMEDADES DEL SISTEMA RESPIRATORIO	68									
XI. ENFERMEDADES DEL SISTEMA DIGESTIVO	24									
XII. ENFERMEDADES DE LA PIEL Y DEL TEJIDO SUBCUTÁNEO	1									
XIII. ENFERMEDADES DEL SISTEMA OSTEOMUSCULAR Y DEL TEJIDO CONJUNTIVO	2									
XIV. ENFERMEDADES DEL SISTEMA GENITOURINARIO	25									
XV. EMBARAZO, PARTO Y PUERPERIO										
XVI. CIERTAS AFECCIONES ORIGINADAS EN EL PERÍODO PERINATAL	3	3								
XVII. MALFORMACIONES CONGÉNITAS, DEFORMIDADES Y ANOMALÍAS CROMOSÓMICAS	1									
XVIII. SÍNTOMAS, SIGNOS Y HALLAZGOS ANORMALES CLÍNICOS Y DE LABORATORIO, NO CLASIFICADOS EN OTRA PARTE	7									
XX. CAUSAS EXTERNAS	16			1		1	3			

2.3. Defunciones por edad y grandes causas. Mujeres.

1999	LORCA									
	De 40 a 44 años	De 45 a 49 años	De 50 a 54 años	De 55 a 59 años	De 60 a 64 años	De 65 a 69 años	De 70 a 74 años	De 75 a 79 años	De 80 a 84 años	De 85 y más años
Total	6	10	10	9	13	35	56	89	110	229
I. CIERTAS ENFERMEDADES INFECCIOSAS Y PARASITARIAS	2					2	2			1
II. NEOPLASIAS	3	4	7	6	9	11	11	15	13	16
III. ENFERMEDADES DE LA SANGRE Y DE LOS ÓRGANOS HEMATOPOYÉTICOS, Y CIERTOS TRASTORNOS QUE AFECTAN EL MECANISMO DE LA									2	1
IV. ENFERMEDADES ENDOCRINAS, NUTRICIONALES Y METABÓLICAS		1	1			1	6		3	7
V. TRASTORNOS MENTALES Y DEL COMPORTAMIENTO							1	1	2	10
VI. ENFERMEDADES DEL SISTEMA NERVIOSO		1					3	6	5	7
VII. ENFERMEDADES DEL OJO Y SUS ANEXOS										
VIII. ENFERMEDAD DEL OIDO Y DE LA APÓFISIS MASTOIDES										
IX. ENFERMEDADES DEL SISTEMA CIRCULATORIO	1	1	1	1	2	14	22	44	57	125
X. ENFERMEDADES DEL SISTEMA RESPIRATORIO		1				3	8	8	13	35
XI. ENFERMEDADES DEL SISTEMA DIGESTIVO		1				1		7	6	9
XII. ENFERMEDADES DE LA PIEL Y DEL TEJIDO SUBCUTÁNEO									1	
XIII. ENFERMEDADES DEL SISTEMA OSTEOMUSCULAR Y DEL TEJIDO CONJUNTIVO								1		1
XIV. ENFERMEDADES DEL SISTEMA GENITOURINARIO					1	2	3	5	5	9
XV. EMBARAZO, PARTO Y PUERPERIO										
XVI. CIERTAS AFECCIONES ORIGINADAS EN EL PERÍODO PERINATAL										
XVII. MALFORMACIONES CONGÉNITAS, DEFORMIDADES Y ANOMALÍAS CROMOSÓMICAS				1						
XVIII. SÍNTOMAS, SIGNOS Y HALLAZGOS ANORMALES CLÍNICOS Y DE LABORATORIO, NO CLASIFICADOS EN OTRA PARTE									1	6
XX. CAUSAS EXTERNAS		1	1	1	1	1		2	2	2

3.1. Mortalidad específica por edad y grandes causas. Tasas 100.000 habitantes. Ambos sexos.

1999	LORCA										
	Total	Menos de un año	De 1 a 4 años	De 5 a 9 años	De 10 a 14 años	De 15 a 19 años	De 20 a 24 años	De 25 a 29 años	De 30 a 34 años	De 35 a 39 años	De 40 a 44 años
Total	926,79	502,51	18,14	39,65	12,28	78,32	120,55	64,19	103,50	94,99	233,82
I. CIERTAS ENFERMEDADES INFECCIOSAS Y PARASITARIAS	12,97							18,34		10,55	36,92
II. NEOPLASIAS	196,04			13,22	12,28	19,58	25,83	9,17	18,82		73,84
III. ENFERMEDADES DE LA SANGRE Y DE LOS ÓRGANOS HEMATOPOYÉTICOS, Y CIERTOS TRASTORNOS QUE AFECTAN EL MECANISMO DE LA	3,81										
IV. ENFERMEDADES ENDOCRINAS, NUTRICIONALES Y METABÓLICAS	25,17	71,79									12,31
V. TRASTORNOS MENTALES Y DEL COMPORTAMIENTO	14,49										
VI. ENFERMEDADES DEL SISTEMA NERVIOSO	21,36					9,79					
VII. ENFERMEDADES DEL OJO Y SUS ANEXOS											
VIII. ENFERMEDAD DEL OIDO Y DE LA APÓFISIS MASTOIDES											
IX. ENFERMEDADES DEL SISTEMA CIRCULATORIO	376,82	71,79					8,61		9,41	42,22	61,53
X. ENFERMEDADES DEL SISTEMA RESPIRATORIO	127,39								18,82		12,31
XI. ENFERMEDADES DEL SISTEMA DIGESTIVO	40,43									10,55	
XII. ENFERMEDADES DE LA PIEL Y DEL TEJIDO SUBCUTÁNEO	0,76										
XIII. ENFERMEDADES DEL SISTEMA OSTEOMUSCULAR Y DEL TEJIDO CONJUNTIVO	3,81										
XIV. ENFERMEDADES DEL SISTEMA GENITOURINARIO	30,51										
XV. EMBARAZO, PARTO Y PUERPERIO											
XVI. CIERTAS AFECCIONES ORIGINADAS EN EL PERÍODO PERINATAL	3,05	287,15									
XVII. MALFORMACIONES CONGÉNITAS, DEFORMIDADES Y ANOMALÍAS CROMOSÓMICAS	2,29	71,79	18,14								
XVIII. SÍNTOMAS, SIGNOS Y HALLAZGOS ANORMALES CLÍNICOS Y DE LABORATORIO, NO CLASIFICADOS EN OTRA PARTE	13,73										
XX. CAUSAS EXTERNAS	54,16			26,43		48,95	86,11	36,68	56,45	31,66	36,92

3.1. Mortalidad específica por edad y grandes causas. Tasas 100.000 habitantes. Ambos sexos.

1999	LORCA								
	De 45 a 49 años	De 50 a 54 años	De 55 a 59 años	De 60 a 64 años	De 65 a 69 años	De 70 a 74 años	De 75 a 79 años	De 80 a 84 años	De 85 y más años
Total	289,78	399,12	588,03	715,17	1.774,50	2.382,18	4.625,55	8.828,52	19.634,96
I. CIERTAS ENFERMEDADES INFECCIOSAS Y PARASITARIAS	13,17	27,53			31,41	51,41	24,47		110,62
II. NEOPLASIAS	105,37	192,68	311,31	310,95	659,55	565,55	1.052,37	1.528,01	1.493,36
III. ENFERMEDADES DE LA SANGRE Y DE LOS ÓRGANOS HEMATOPOYÉTICOS, Y CIERTOS TRASTORNOS QUE AFECTAN EL MECANISMO DE LA						17,14	24,47	84,89	55,31
IV. ENFERMEDADES ENDOCRINAS, NUTRICIONALES Y METABÓLICAS	13,17	27,53		31,09	47,11	137,10	73,42	169,78	442,48
V. TRASTORNOS MENTALES Y DEL COMPORTAMIENTO					15,70	34,28	24,47	127,33	663,72
VI. ENFERMEDADES DEL SISTEMA NERVIOSO	13,17				31,41	68,55	171,32	254,67	387,17
VII. ENFERMEDADES DEL OJO Y SUS ANEXOS									
VIII. ENFERMEDAD DEL OIDO Y DE LA APÓFISIS MASTOIDES									
IX. ENFERMEDADES DEL SISTEMA CIRCULATORIO	39,52	82,58	138,36	217,66	675,25	856,90	2.080,27	3.777,59	10.176,99
X. ENFERMEDADES DEL SISTEMA RESPIRATORIO	39,52	13,76	51,89	46,64	141,33	325,62	513,95	1.485,57	3.871,68
XI. ENFERMEDADES DEL SISTEMA DIGESTIVO	26,34	13,76	34,59	31,09	78,52	85,69	342,63	424,45	608,41
XII. ENFERMEDADES DE LA PIEL Y DEL TEJIDO SUBCUTÁNEO								42,44	
XIII. ENFERMEDADES DEL SISTEMA OSTEOMUSCULAR Y DEL TEJIDO CONJUNTIVO						17,14	24,47	42,44	110,62
XIV. ENFERMEDADES DEL SISTEMA GENITOURINARIO				31,09	31,41	102,83	146,84	509,34	663,72
XV. EMBARAZO, PARTO Y PUERPERIO									
XVI. CIERTAS AFECCIONES ORIGINADAS EN EL PERÍODO PERINATAL									
XVII. MALFORMACIONES CONGÉNITAS, DEFORMIDADES Y ANOMALÍAS CROMOSÓMICAS			17,30						
XVIII. SÍNTOMAS, SIGNOS Y HALLAZGOS ANORMALES CLÍNICOS Y DE LABORATORIO, NO CLASIFICADOS EN OTRA PARTE						17,14	24,47	84,89	774,34
XX. CAUSAS EXTERNAS	39,52	41,29	34,59	46,64	62,81	102,83	122,37	297,11	276,55

3.2. Mortalidad específica por edad y grandes causas. Tasas 100.000 habitantes. Hombres.

1999	LORCA										
	Total	Menos de un año	De 1 a 4 años	De 5 a 9 años	De 10 a 14 años	De 15 a 19 años	De 20 a 24 años	De 25 a 29 años	De 30 a 34 años	De 35 a 39 años	De 40 a 44 años
Total	970,08	408,72	35,55	25,37	23,60	133,61	168,46	89,17	164,90	167,33	317,31
I. CIERTAS ENFERMEDADES INFECCIOSAS Y PARASITARIAS	13,81							17,83		20,92	24,41
II. NEOPLASIAS	240,99				23,60	38,18	33,69				73,22
III. ENFERMEDADES DE LA SANGRE Y DE LOS ÓRGANOS HEMATOPOYÉTICOS, Y CIERTOS TRASTORNOS QUE AFECTAN EL MECANISMO DE LA INMUNIDAD	3,07										
IV. ENFERMEDADES ENDOCRINAS, NUTRICIONALES Y METABÓLICAS	21,49	136,24									24,41
V. TRASTORNOS MENTALES Y DEL COMPORTAMIENTO	7,67										
VI. ENFERMEDADES DEL SISTEMA NERVIOSO	9,21					19,09					
VII. ENFERMEDADES DEL OJO Y SUS ANEXOS											
VIII. ENFERMEDAD DEL OIDO Y DE LA APÓFISIS MASTOIDES											
IX. ENFERMEDADES DEL SISTEMA CIRCULATORIO	343,83						16,85		18,32	62,75	97,63
X. ENFERMEDADES DEL SISTEMA RESPIRATORIO	151,96								36,64		24,41
XI. ENFERMEDADES DEL SISTEMA DIGESTIVO	44,51									20,92	
XII. ENFERMEDADES DE LA PIEL Y DEL TEJIDO SUBCUTÁNEO											
XIII. ENFERMEDADES DEL SISTEMA OSTEOMUSCULAR Y DEL TEJIDO CONJUNTIVO	4,60										
XIV. ENFERMEDADES DEL SISTEMA GENITOURINARIO	23,02										
XV. EMBARAZO, PARTO Y PUERPERIO											
XVI. CIERTAS AFECCIONES ORIGINADAS EN EL PERÍODO PERINATAL	1,53	136,24									
XVII. MALFORMACIONES CONGÉNITAS, DEFORMIDADES Y ANOMALÍAS CROMOSÓMICAS	3,07	136,24	35,55								
XVIII. SÍNTOMAS, SIGNOS Y HALLAZGOS ANORMALES CLÍNICOS Y DE LABORATORIO, NO CLASIFICADOS EN OTRA PARTE	16,88										
XX. CAUSAS EXTERNAS	84,42			25,37		76,35	117,92	71,34	109,93	62,75	73,22

3.2. Mortalidad específica por edad y grandes causas. Tasas 100.000 habitantes. Hombres.

1999	LORCA								
	De 45 a 49 años	De 50 a 54 años	De 55 a 59 años	De 60 a 64 años	De 65 a 69 años	De 70 a 74 años	De 75 a 79 años	De 80 a 84 años	De 85 y más años
Total	310,96	524,86	869,87	1.077,73	2.588,78	3.160,70	5.627,46	10.757,41	22.380,11
I. CIERTAS ENFERMEDADES INFECCIOSAS Y PARASITARIAS	25,91	55,25				38,08	56,27		177,62
II. NEOPLASIAS	103,65	193,37	417,54	359,24	1.028,87	837,78	1.575,69	2.524,70	1.953,82
III. ENFERMEDADES DE LA SANGRE Y DE LOS ÓRGANOS HEMATOPOYÉTICOS, Y CIERTOS TRASTORNOS QUE AFECTAN EL MECANISMO DE LA INMUNIDAD						38,08	56,27		
IV. ENFERMEDADES ENDOCRINAS, NUTRICIONALES Y METABÓLICAS		27,62		65,32	66,38	76,16	168,82	109,77	177,62
V. TRASTORNOS MENTALES Y DEL COMPORTAMIENTO					33,19	38,08		109,77	355,24
VI. ENFERMEDADES DEL SISTEMA NERVIOSO					66,38	38,08	56,27	109,77	
VII. ENFERMEDADES DEL OJO Y SUS ANEXOS									
VIII. ENFERMEDAD DEL OIDO Y DE LA APÓFISIS MASTOIDES									
IX. ENFERMEDADES DEL SISTEMA CIRCULATORIO	51,83	138,12	243,56	391,90	962,50	1.066,26	2.307,26	3.512,62	10.479,57
X. ENFERMEDADES DEL SISTEMA RESPIRATORIO	51,83	27,62	104,38	97,98	199,14	418,89	731,57	2.414,93	6.216,70
XI. ENFERMEDADES DEL SISTEMA DIGESTIVO	25,91	27,62	69,59	65,32	132,76	190,40	393,92	439,08	355,24
XII. ENFERMEDADES DE LA PIEL Y DEL TEJIDO SUBCUTÁNEO									
XIII. ENFERMEDADES DEL SISTEMA OSTEOMUSCULAR Y DEL TEJIDO CONJUNTIVO						38,08		109,77	177,62
XIV. ENFERMEDADES DEL SISTEMA GENITOURINARIO				32,66		114,24	56,27	768,39	532,86
XV. EMBARAZO, PARTO Y PUERPERIO									
XVI. CIERTAS AFECCIONES ORIGINADAS EN EL PERÍODO PERINATAL									
XVII. MALFORMACIONES CONGÉNITAS, DEFORMIDADES Y ANOMALÍAS CROMOSÓMICAS									
XVIII. SÍNTOMAS, SIGNOS Y HALLAZGOS ANORMALES CLÍNICOS Y DE LABORATORIO, NO CLASIFICADOS EN OTRA PARTE						38,08	56,27	109,77	1.420,96
XX. CAUSAS EXTERNAS	51,83	55,25	34,79	65,32	99,57	228,48	168,82	548,85	532,86

3.3. Mortalidad específica por edad y grandes causas. Tasas 100.000 habitantes. Mujeres.

1999	LORCA										
	Total	Menos de un año	De 1 a 4 años	De 5 a 9 años	De 10 a 14 años	De 15 a 19 años	De 20 a 24 años	De 25 a 29 años	De 30 a 34 años	De 35 a 39 años	De 40 a 44 años
Total	884,02	606,98		55,17		20,10	70,47	37,76	38,69	21,30	148,96
I. CIERTAS ENFERMEDADES INFECCIOSAS Y PARASITARIAS	12,13							18,88			49,65
II. NEOPLASIAS	151,63			27,59			17,62	18,88	38,69		74,48
III. ENFERMEDADES DE LA SANGRE Y DE LOS ÓRGANOS HEMATOPOYÉTICOS, Y CIERTOS TRASTORNOS QUE AFECTAN EL MECANISMO DE LA	4,55										
IV. ENFERMEDADES ENDOCRINAS, NUTRICIONALES Y METABÓLICAS	28,81										
V. TRASTORNOS MENTALES Y DEL COMPORTAMIENTO	21,23										
VI. ENFERMEDADES DEL SISTEMA NERVIOSO	33,36										
VII. ENFERMEDADES DEL OJO Y SUS ANEXOS											
VIII. ENFERMEDAD DEL OIDO Y DE LA APÓFISIS MASTOIDES											
IX. ENFERMEDADES DEL SISTEMA CIRCULATORIO	409,41	151,75								21,30	24,83
X. ENFERMEDADES DEL SISTEMA RESPIRATORIO	103,11										
XI. ENFERMEDADES DEL SISTEMA DIGESTIVO	36,39										
XII. ENFERMEDADES DE LA PIEL Y DEL TEJIDO SUBCUTÁNEO	1,52										
XIII. ENFERMEDADES DEL SISTEMA OSTEOMUSCULAR Y DEL TEJIDO CONJUNTIVO	3,03										
XIV. ENFERMEDADES DEL SISTEMA GENITOURINARIO	37,91										
XV. EMBARAZO, PARTO Y PUERPERIO											
XVI. CIERTAS AFECCIONES ORIGINADAS EN EL PERÍODO PERINATAL	4,55	455,24									
XVII. MALFORMACIONES CONGÉNITAS, DEFORMIDADES Y ANOMALÍAS CROMOSÓMICAS	1,52										
XVIII. SÍNTOMAS, SIGNOS Y HALLAZGOS ANORMALES CLÍNICOS Y DE LABORATORIO, NO CLASIFICADOS EN OTRA PARTE	10,61										
XX. CAUSAS EXTERNAS	24,26			27,59		20,10	52,85				

3.3. Mortalidad específica por edad y grandes causas. Tasas 100.000 habitantes. Mujeres.

1999	LORCA								
	De 45 a 49 años	De 50 a 54 años	De 55 a 59 años	De 60 a 64 años	De 65 a 69 años	De 70 a 74 años	De 75 a 79 años	De 80 a 84 años	De 85 y más años
Total	267,88	274,27	309,60	386,10	1.043,22	1.745,09	3.852,81	7.612,46	18.423,17
I. CIERTAS ENFERMEDADES INFECCIOSAS Y PARASITARIAS					59,61	62,32			80,45
II. NEOPLASIAS	107,15	191,99	206,40	267,30	327,87	342,79	649,35	899,65	1.287,21
III. ENFERMEDADES DE LA SANGRE Y DE LOS ÓRGANOS HEMATOPOYÉTICOS, Y CIERTOS TRASTORNOS QUE AFECTAN EL MECANISMO DE LA								138,41	80,45
IV. ENFERMEDADES ENDOCRINAS, NUTRICIONALES Y METABÓLICAS	26,79	27,43			29,81	186,97		207,61	563,15
V. TRASTORNOS MENTALES Y DEL COMPORTAMIENTO						31,16	43,29	138,41	804,51
VI. ENFERMEDADES DEL SISTEMA NERVIOSO	26,79					93,49	259,74	346,02	563,15
VII. ENFERMEDADES DEL OJO Y SUS ANEXOS									
VIII. ENFERMEDAD DEL OIDO Y DE LA APÓFISIS MASTOIDES									
IX. ENFERMEDADES DEL SISTEMA CIRCULATORIO	26,79	27,43	34,40	59,40	417,29	685,57	1.904,76	3.944,64	10.056,32
X. ENFERMEDADES DEL SISTEMA RESPIRATORIO	26,79				89,42	249,30	346,32	899,65	2.815,77
XI. ENFERMEDADES DEL SISTEMA DIGESTIVO	26,79				29,81		303,03	415,22	724,05
XII. ENFERMEDADES DE LA PIEL Y DEL TEJIDO SUBCUTÁNEO								69,20	
XIII. ENFERMEDADES DEL SISTEMA OSTEOMUSCULAR Y DEL TEJIDO CONJUNTIVO							43,29		80,45
XIV. ENFERMEDADES DEL SISTEMA GENITOURINARIO				29,70	59,61	93,49	216,45	346,02	724,05
XV. EMBARAZO, PARTO Y PUERPERIO									
XVI. CIERTAS AFECCIONES ORIGINADAS EN EL PERÍODO PERINATAL									
XVII. MALFORMACIONES CONGÉNITAS, DEFORMIDADES Y ANOMALÍAS CROMOSÓMICAS			34,40						
XVIII. SÍNTOMAS, SIGNOS Y HALLAZGOS ANORMALES CLÍNICOS Y DE LABORATORIO, NO CLASIFICADOS EN OTRA PARTE								69,20	482,70
XX. CAUSAS EXTERNAS	26,79	27,43	34,40	29,70	29,81		86,58	138,41	160,90

4.1. Defunciones por edad y causas seleccionadas. Ambos sexos.

1999	LORCA									
	Total	Menos de un año	De 1 a 4 años	De 5 a 9 años	De 10 a 14 años	De 15 a 19 años	De 20 a 24 años	De 25 a 29 años	De 30 a 34 años	De 35 a 39 años
Todas las causas	1.215	7	1	3	1	8	14	7	11	9
1 Enfermedades infecciosas intestinales	1									
2 Tuberculosis y sus efectos tardíos										
3 Infecciones meningocócicas										
4 Septicemia	7									
5 Hepatitis víricas	4									
6 SIDA	5							2		1
7 Neoplasia maligna del labio, de la cavidad bucal y de la faringe	9									
8 Neoplasia maligna del esófago	4									
9 Neoplasia maligna del estómago	18									
10 Neoplasia maligna del colon	33									
11 Neoplasia maligna del recto, de la porción rectosigmoide y del ano	7									
12 Neoplasia maligna del hígado y vías biliares intrahepáticas	7									
13 Neoplasia maligna de la vesícula biliar y de las vías biliares extrahepáticas	3									
14 Neoplasia maligna del páncreas	9									
15 Neoplasia maligna de la laringe	12									
16 Neoplasia maligna de la tráquea, de los bronquios y del pulmón	42									
17 Neoplasia maligna del hueso y cartilagos articulares										
18 Melanoma maligno de la piel	2									
19 Neoplasia maligna de la mama	10									
20 Neoplasias malignas del útero	5									
21 Neoplasia maligna del ovario	1									
22 Neoplasia maligna de la próstata	14									
23 Neoplasia maligna de la vejiga	14									
24 Neoplasia maligna del encéfalo	5				1	1				
25 Enfermedad de Hodgkin	1						1			
26 Linfomas no Hodgkin	4						1			
27 Leucemias	7			1		1			1	
28 Síndromes Mielodisplásicos	5									
29 Neoplasias malignas	243			1	1	2	2	1	2	
30 Enfermedades de la sangre y de los órganos hematopoyéticos	5									
31 Diabetes mellitus	29									
32 Trastornos mentales orgánicos senil y presenil	18									
33 Trastornos mentales debidos al abuso de alcohol	1									
34 Trastornos mentales debidos al uso de drogas (drogodependencia, toxicomanía)										
35 Meningitis (otras en el nº 3)										
36 Enfermedad de Alzheimer	20									
37 Enfermedades cardíacas reumáticas crónicas	8									
38 Enfermedades hipertensivas	30									
39 Infarto agudo de miocardio	108									1
40 Enfermedades isquémicas del corazón	170	1								3
41 Insuficiencia cardíaca	69									
42 Enfermedades cerebrovasculares	148									1
43 Aterosclerosis	5									
44 Gripe	3									
45 Neumonía	18									
46 Enfermedades crónicas de las vías respiratorias inferiores (excepto Asma)	61									
47 Asma	2									
48 Insuficiencia respiratoria	15									
49 Úlcera de estómago, duodeno y yeyuno										

4.1. Defunciones por edad y causas seleccionadas. Ambos sexos.

1999	LORCA									
	De 40 a 44 años	De 45 a 49 años	De 50 a 54 años	De 55 a 59 años	De 60 a 64 años	De 65 a 69 años	De 70 a 74 años	De 75 a 79 años	De 80 a 84 años	De 85 y más años
Todas las causas	19	22	29	34	46	113	139	189	208	355
1 Enfermedades infecciosas intestinales							1			
2 Tuberculosis y sus efectos tardíos										
3 Infecciones meningocócicas										
4 Septicemia	1		1			2	1			2
5 Hepatitis víricas	1		1				1	1		
6 SIDA	1	1								
7 Neoplasia maligna del labio, de la cavidad bucal y de la faringe		1	1	1	1	3		1		1
8 Neoplasia maligna del esófago				1	2	1				
9 Neoplasia maligna del estómago			1		2	2	4	3	2	4
10 Neoplasia maligna del colon	1	1	1	1	5	5	3	8	5	3
11 Neoplasia maligna del recto, de la porción rectosigmoide y del ano			1				2	3	1	
12 Neoplasia maligna del hígado y vías biliares intrahepáticas				2		2	1	1	1	
13 Neoplasia maligna de la vesícula biliar y de las vías biliares extrahepáticas			1		1	1				
14 Neoplasia maligna del páncreas				1		2		2	2	2
15 Neoplasia maligna de la laringe			2	4	1	1	1	2	1	
16 Neoplasia maligna de la tráquea, de los bronquios y del pulmón	2	3	4	1	4	9	7	5	6	1
17 Neoplasia maligna del hueso y cartilagos articulares										
18 Melanoma maligno de la piel						1		1		
19 Neoplasia maligna de la mama	2	1		3		1		3		
20 Neoplasias malignas del útero				2		1	1	1		
21 Neoplasia maligna del ovario									1	
22 Neoplasia maligna de la próstata						1	4	2	2	5
23 Neoplasia maligna de la vejiga				1	2	2	2	1	6	
24 Neoplasia maligna del encéfalo	1					1		1		
25 Enfermedad de Hodgkin										
26 Linfomas no Hodgkin				1				1	1	
27 Leucemias		1						1	1	1
28 Síndromes Mielodisplásicos						2	1		1	1
29 Neoplasias malignas	6	7	13	18	19	40	31	41	34	25
30 Enfermedades de la sangre y de los órganos hematopoyéticos							1	1	2	1
31 Diabetes mellitus	1	1	2		2	2	7	3	4	7
32 Trastornos mentales orgánicos senil y presenil							2	1	3	12
33 Trastornos mentales debidos al abuso de alcohol						1				
34 Trastornos mentales debidos al uso de drogas (drogodependencia, toxicomanía)										
35 Meningitis (otras en el nº 3)										
36 Enfermedad de Alzheimer						2	4	5	3	6
37 Enfermedades cardíacas reumáticas crónicas						3	2	2		1
38 Enfermedades hipertensivas							4	5	8	13
39 Infarto agudo de miocardio	2	1	3	3	4	12	13	21	18	30
40 Enfermedades isquémicas del corazón	2	2	5	3	6	19	19	29	27	54
41 Insuficiencia cardíaca					1		2	14	15	37
42 Enfermedades cerebrovasculares		1		3	3	13	17	30	27	53
43 Aterosclerosis								1		4
44 Gripe									1	2
45 Neumonía			1			1	5	2	2	7
46 Enfermedades crónicas de las vías respiratorias inferiores (excepto Asma)				2	2	5	9	8	16	19
47 Asma		1								1
48 Insuficiencia respiratoria						1			2	12
49 Úlcera de estómago, duodeno y yeyuno										

4.1. Defunciones por edad y causas seleccionadas. Ambos sexos.

1999	LORCA									
	Total	Menos de un año	De 1 a 4 años	De 5 a 9 años	De 10 a 14 años	De 15 a 19 años	De 20 a 24 años	De 25 a 29 años	De 30 a 34 años	De 35 a 39 años
50 Enteritis y colitis no infecciosas										
51 Enfermedad vascular intestinal	7									
52 Cirrosis y otras enfermedades crónicas del hígado	17									1
53 Enfermedades de la piel y del tejido subcutáneo	1									
54 Artritis reumatoide y osteoartritis										
55 Osteoporosis y fracturas patológicas	4									
56 Enfermedades del riñón y del uréter	29									
57 Enfermedades de los genitales masculinos										
58 Enfermedades de los genitales femeninos y trastornos de la mama										
59 Embarazo, parto y puerperio										
60 Ciertas afecciones originadas en el periodo perinatal	4	4								
61 Malformaciones congénitas del sistema nervioso										
62 Malformaciones congénitas del sistema circulatorio	2	1	1							
63 Paro cardíaco, muerte sin asistencia y otra causa desconocida	1									
64 Senilidad	17									
65 Muerte súbita infantil										
66 Accidentes de tráfico de vehículos a motor	25			1		5	6	2	1	1
67 Caídas accidentales	8								2	1
68 Ahogamiento, sumersión y sofocación	5			1			1			
69 Accidentes por fuego, humo y sustancias calientes	1									
70 Envenenamiento accidental por psicofármacos y drogas de abuso	3						1	1	1	
71 Suicidio y lesiones autoinfligidas	17								1	1
72 Homicidios										
73 Eventos de intención no determinada	2						2			
74 Complicaciones de la atención médica y quirúrgica	1									

4.1. Defunciones por edad y causas seleccionadas. Ambos sexos.

1999	LORCA									
	De 40 a 44 años	De 45 a 49 años	De 50 a 54 años	De 55 a 59 años	De 60 a 64 años	De 65 a 69 años	De 70 a 74 años	De 75 a 79 años	De 80 a 84 años	De 85 y más años
50 Enteritis y colitis no infecciosas										
51 Enfermedad vascular intestinal				1			1	2	2	1
52 Cirrosis y otras enfermedades crónicas del hígado		2	1		1	4	1	6	1	
53 Enfermedades de la piel y del tejido subcutáneo									1	
54 Artritis reumatoide y osteoartritis										
55 Osteoporosis y fracturas patológicas								1	1	2
56 Enfermedades del riñón y del uréter					2	2	5	5	9	6
57 Enfermedades de los genitales masculinos										
58 Enfermedades de los genitales femeninos y trastornos de la mama										
59 Embarazo, parto y puerperio										
60 Ciertas afecciones originadas en el periodo perinatal										
61 Malformaciones congénitas del sistema nervioso										
62 Malformaciones congénitas del sistema circulatorio										
63 Paro cardíaco, muerte sin asistencia y otra causa desconocida										1
64 Senilidad							1	1	2	13
65 Muerte súbita infantil										
66 Accidentes de tráfico de vehículos a motor	1	1	1		1	1	2	1	1	
67 Caídas accidentales		1					1		2	1
68 Ahogamiento, sumersión y sofocación					1	1	1			
69 Accidentes por fuego, humo y sustancias calientes									1	
70 Envenenamiento accidental por psicofármacos y drogas de abuso										
71 Suicidio y lesiones autoinfligidas	2	1	1	1	1	1	1	2	2	3
72 Homicidios										
73 Eventos de intención no determinada										
74 Complicaciones de la atención médica y quirúrgica			1							

4.2. Defunciones por edad y causas seleccionadas. Hombres.

1999	LORCA									
	Total	Menos de un año	De 1 a 4 años	De 5 a 9 años	De 10 a 14 años	De 15 a 19 años	De 20 a 24 años	De 25 a 29 años	De 30 a 34 años	De 35 a 39 años
Todas las causas	632	3	1	1	1	7	10	5	9	8
1 Enfermedades infecciosas intestinales										
2 Tuberculosis y sus efectos tardíos										
3 Infecciones meningocócicas										
4 Septicemia	3									
5 Hepatitis víricas	3									
6 SIDA	3							1		1
7 Neoplasia maligna del labio, de la cavidad bucal y de la faringe	7									
8 Neoplasia maligna del esófago	4									
9 Neoplasia maligna del estómago	10									
10 Neoplasia maligna del colon	14									
11 Neoplasia maligna del recto, de la porción rectosigmoide y del ano	2									
12 Neoplasia maligna del hígado y vías biliares intrahepáticas	5									
13 Neoplasia maligna de la vesícula biliar y de las vías biliares extrahepáticas	1									
14 Neoplasia maligna del páncreas	6									
15 Neoplasia maligna de la laringe	12									
16 Neoplasia maligna de la tráquea, de los bronquios y del pulmón	36									
17 Neoplasia maligna del hueso y cartilagos articulares										
18 Melanoma maligno de la piel	2									
19 Neoplasia maligna de la mama										
20 Neoplasias malignas del útero										
21 Neoplasia maligna del ovario										
22 Neoplasia maligna de la próstata	14									
23 Neoplasia maligna de la vejiga	11									
24 Neoplasia maligna del encéfalo	3				1	1				
25 Enfermedad de Hodgkin										
26 Linfomas no Hodgkin	3							1		
27 Leucemias	3						1			
28 Síndromes Mielodisplásicos	3									
29 Neoplasias malignas	146				1	2	1			
30 Enfermedades de la sangre y de los órganos hematopoyéticos	2									
31 Diabetes mellitus	12									
32 Trastornos mentales orgánicos senil y presenil	4									
33 Trastornos mentales debidos al abuso de alcohol	1									
34 Trastornos mentales debidos al uso de drogas (drogodependencia, toxicomanía)										
35 Meningitis (otras en el nº 3)										
36 Enfermedad de Alzheimer	4									
37 Enfermedades cardíacas reumáticas crónicas	1									
38 Enfermedades hipertensivas	3									
39 Infarto agudo de miocardio	61									1
40 Enfermedades isquémicas del corazón	96									2
41 Insuficiencia cardíaca	23									
42 Enfermedades cerebrovasculares	68									1
43 Aterosclerosis	3									
44 Gripe	1									
45 Neumonía	9									
46 Enfermedades crónicas de las vías respiratorias inferiores (excepto Asma)	49									
47 Asma	1									
48 Insuficiencia respiratoria	3									
49 Úlcera de estómago, duodeno y yeyuno										

4.2. Defunciones por edad y causas seleccionadas. Hombres.

1999	LORCA									
	De 40 a 44 años	De 45 a 49 años	De 50 a 54 años	De 55 a 59 años	De 60 a 64 años	De 65 a 69 años	De 70 a 74 años	De 75 a 79 años	De 80 a 84 años	De 85 y más años
Todas las causas	13	12	19	25	33	78	83	100	98	126
1 Enfermedades infecciosas intestinales										
2 Tuberculosis y sus efectos tardíos										
3 Infecciones meningocócicas										
4 Septicemia			1				1			1
5 Hepatitis víricas	1		1					1		
6 SIDA		1								
7 Neoplasia maligna del labio, de la cavidad bucal y de la faringe		1		1	1	2		1		1
8 Neoplasia maligna del esófago				1	2	1				
9 Neoplasia maligna del estómago					1	2	2	2	1	2
10 Neoplasia maligna del colon				1		3	2	5	2	1
11 Neoplasia maligna del recto, de la porción rectosigmoide y del ano							1	1		
12 Neoplasia maligna del hígado y vías biliares intrahepáticas				2		2	1			
13 Neoplasia maligna de la vesícula biliar y de las vías biliares extrahepáticas						1				
14 Neoplasia maligna del páncreas				1		1		2	1	1
15 Neoplasia maligna de la laringe			2	4	1	1	1	2	1	
16 Neoplasia maligna de la tráquea, de los bronquios y del pulmón	2	1	3	1	3	9	7	4	5	1
17 Neoplasia maligna del hueso y cartilagos articulares										
18 Melanoma maligno de la piel						1		1		
19 Neoplasia maligna de la mama										
20 Neoplasias malignas del útero										
21 Neoplasia maligna del ovario										
22 Neoplasia maligna de la próstata						1	4	2	2	5
23 Neoplasia maligna de la vejiga				1	2	2		1	5	
24 Neoplasia maligna del encéfalo	1									
25 Enfermedad de Hodgkin										
26 Linfomas no Hodgkin								1	1	
27 Leucemias		1						1		
28 Síndromes Mielodisplásicos						1	1		1	
29 Neoplasias malignas	3	3	6	12	10	30	20	26	21	11
30 Enfermedades de la sangre y de los órganos hematopoyéticos							1	1		
31 Diabetes mellitus	1		1		2	1	2	3	1	1
32 Trastornos mentales orgánicos senil y presenil							1		1	2
33 Trastornos mentales debidos al abuso de alcohol						1				
34 Trastornos mentales debidos al uso de drogas (drogodependencia, toxicomanía)										
35 Meningitis (otras en el nº 3)										
36 Enfermedad de Alzheimer						2	1	1		
37 Enfermedades cardíacas reumáticas crónicas						1				
38 Enfermedades hipertensivas								2		1
39 Infarto agudo de miocardio	1		3	3	3	8	10	10	12	10
40 Enfermedades isquémicas del corazón	1	1	4	3	5	12	14	14	16	24
41 Insuficiencia cardíaca					1			6	6	10
42 Enfermedades cerebrovasculares		1		2	3	11	11	16	6	17
43 Aterosclerosis								1		2
44 Gripe									1	
45 Neumonía			1				3	1	1	3
46 Enfermedades crónicas de las vías respiratorias inferiores (excepto Asma)				2	2	4	8	7	12	14
47 Asma										1
48 Insuficiencia respiratoria						1				2
49 Úlcera de estómago, duodeno y yeyuno										

4.2. Defunciones por edad y causas seleccionadas. Hombres.

1999	LORCA									
	Total	Menos de un año	De 1 a 4 años	De 5 a 9 años	De 10 a 14 años	De 15 a 19 años	De 20 a 24 años	De 25 a 29 años	De 30 a 34 años	De 35 a 39 años
50 Enteritis y colitis no infecciosas										
51 Enfermedad vascular intestinal	4									
52 Cirrosis y otras enfermedades crónicas del hígado	12									1
53 Enfermedades de la piel y del tejido subcutáneo										
54 Artritis reumatoide y osteoartritis										
55 Osteoporosis y fracturas patológicas	2									
56 Enfermedades del riñón y del uréter	12									
57 Enfermedades de los genitales masculinos										
58 Enfermedades de los genitales femeninos y trastornos de la mama										
59 Embarazo, parto y puerperio										
60 Ciertas afecciones originadas en el periodo perinatal	1	1								
61 Malformaciones congénitas del sistema nervioso										
62 Malformaciones congénitas del sistema circulatorio	2	1	1							
63 Paro cardíaco, muerte sin asistencia y otra causa desconocida	1									
64 Senilidad	10									
65 Muerte súbita infantil										
66 Accidentes de tráfico de vehículos a motor	18					4	4	2	1	1
67 Caídas accidentales	7								2	1
68 Ahogamiento, sumersión y sofocación	5			1			1			
69 Accidentes por fuego, humo y sustancias calientes										
70 Envenenamiento accidental por psicofármacos y drogas de abuso	2							1	1	
71 Suicidio y lesiones autoinfligidas	14								1	1
72 Homicidios										
73 Eventos de intención no determinada	2						2			
74 Complicaciones de la atención médica y quirúrgica	1									

4.2. Defunciones por edad y causas seleccionadas. Hombres.

1999	LORCA									
	De 40 a 44 años	De 45 a 49 años	De 50 a 54 años	De 55 a 59 años	De 60 a 64 años	De 65 a 69 años	De 70 a 74 años	De 75 a 79 años	De 80 a 84 años	De 85 y más años
50 Enteritis y colitis no infecciosas										
51 Enfermedad vascular intestinal				1			1	1	1	
52 Cirrosis y otras enfermedades crónicas del hígado		1	1		1	4	1	2	1	
53 Enfermedades de la piel y del tejido subcutáneo										
54 Artritis reumatoide y osteoartritis										
55 Osteoporosis y fracturas patológicas									1	1
56 Enfermedades del riñón y del uréter					1		2	1	6	2
57 Enfermedades de los genitales masculinos										
58 Enfermedades de los genitales femeninos y trastornos de la mama										
59 Embarazo, parto y puerperio										
60 Ciertas afecciones originadas en el periodo perinatal										
61 Malformaciones congénitas del sistema nervioso										
62 Malformaciones congénitas del sistema circulatorio										
63 Paro cardíaco, muerte sin asistencia y otra causa desconocida										1
64 Senilidad							1	1	1	7
65 Muerte súbita infantil										
66 Accidentes de tráfico de vehículos a motor	1				1	1	2	1		
67 Caídas accidentales		1					1		2	
68 Ahogamiento, sumersión y sofocación					1	1	1			
69 Accidentes por fuego, humo y sustancias calientes										
70 Envenenamiento accidental por psicofármacos y drogas de abuso										
71 Suicidio y lesiones autoinfligidas	2	1	1	1		1	1	1	2	2
72 Homicidios										
73 Eventos de intención no determinada										
74 Complicaciones de la atención médica y quirúrgica			1							

4.3. Defunciones por edad y causas seleccionadas. Mujeres.

1999	LORCA									
	Total	Menos de un año	De 1 a 4 años	De 5 a 9 años	De 10 a 14 años	De 15 a 19 años	De 20 a 24 años	De 25 a 29 años	De 30 a 34 años	De 35 a 39 años
Todas las causas	583	4		2		1	4	2	2	1
1 Enfermedades infecciosas intestinales	1									
2 Tuberculosis y sus efectos tardíos										
3 Infecciones meningocócicas										
4 Septicemia	4									
5 Hepatitis víricas	1									
6 SIDA	2							1		
7 Neoplasia maligna del labio, de la cavidad bucal y de la faringe	2									
8 Neoplasia maligna del esófago										
9 Neoplasia maligna del estómago	8									
10 Neoplasia maligna del colon	19									
11 Neoplasia maligna del recto, de la porción rectosigmoide y del ano	5									
12 Neoplasia maligna del hígado y vías biliares intrahepáticas	2									
13 Neoplasia maligna de la vesícula biliar y de las vías biliares extrahepáticas	2									
14 Neoplasia maligna del páncreas	3									
15 Neoplasia maligna de la laringe										
16 Neoplasia maligna de la tráquea, de los bronquios y del pulmón	6									
17 Neoplasia maligna del hueso y cartilagos articulares										
18 Melanoma maligno de la piel										
19 Neoplasia maligna de la mama	10									
20 Neoplasias malignas del útero	5									
21 Neoplasia maligna del ovario	1									
22 Neoplasia maligna de la próstata										
23 Neoplasia maligna de la vejiga	3									
24 Neoplasia maligna del encéfalo	2									
25 Enfermedad de Hodgkin	1						1			
26 Linfomas no Hodgkin	1									
27 Leucemias	4			1					1	
28 Síndromes Mielodisplásicos	2									
29 Neoplasias malignas	97			1			1	1	2	
30 Enfermedades de la sangre y de los órganos hematopoyéticos	3									
31 Diabetes mellitus	17									
32 Trastornos mentales orgánicos senil y presenil	14									
33 Trastornos mentales debidos al abuso de alcohol										
34 Trastornos mentales debidos al uso de drogas (drogodependencia, toxicomanía)										
35 Meningitis (otras en el nº 3)										
36 Enfermedad de Alzheimer	16									
37 Enfermedades cardíacas reumáticas crónicas	7									
38 Enfermedades hipertensivas	27									
39 Infarto agudo de miocardio	47									
40 Enfermedades isquémicas del corazón	74	1								1
41 Insuficiencia cardíaca	46									
42 Enfermedades cerebrovasculares	80									
43 Aterosclerosis	2									
44 Gripe	2									
45 Neumonía	9									
46 Enfermedades crónicas de las vías respiratorias inferiores (excepto Asma)	12									
47 Asma	1									
48 Insuficiencia respiratoria	12									
49 Úlcera de estómago, duodeno y yeyuno										

4.3. Defunciones por edad y causas seleccionadas. Mujeres.

1999	LORCA									
	De 40 a 44 años	De 45 a 49 años	De 50 a 54 años	De 55 a 59 años	De 60 a 64 años	De 65 a 69 años	De 70 a 74 años	De 75 a 79 años	De 80 a 84 años	De 85 y más años
Todas las causas	6	10	10	9	13	35	56	89	110	229
1 Enfermedades infecciosas intestinales							1			
2 Tuberculosis y sus efectos tardíos										
3 Infecciones meningocócicas										
4 Septicemia	1					2				1
5 Hepatitis víricas							1			
6 SIDA	1									
7 Neoplasia maligna del labio, de la cavidad bucal y de la faringe			1			1				
8 Neoplasia maligna del esófago										
9 Neoplasia maligna del estómago			1		1		2	1	1	2
10 Neoplasia maligna del colon	1	1	1		5	2	1	3	3	2
11 Neoplasia maligna del recto, de la porción rectosigmoide y del ano			1				1	2	1	
12 Neoplasia maligna del hígado y vías biliares intrahepáticas								1	1	
13 Neoplasia maligna de la vesícula biliar y de las vías biliares extrahepáticas			1		1					
14 Neoplasia maligna del páncreas						1			1	1
15 Neoplasia maligna de la laringe										
16 Neoplasia maligna de la tráquea, de los bronquios y del pulmón		2	1		1			1	1	
17 Neoplasia maligna del hueso y cartilagos articulares										
18 Melanoma maligno de la piel										
19 Neoplasia maligna de la mama	2	1		3		1		3		
20 Neoplasias malignas del útero				2		1	1	1		
21 Neoplasia maligna del ovario									1	
22 Neoplasia maligna de la próstata										
23 Neoplasia maligna de la vejiga							2		1	
24 Neoplasia maligna del encéfalo						1		1		
25 Enfermedad de Hodgkin										
26 Linfomas no Hodgkin				1						
27 Leucemias									1	1
28 Síndromes Mielodisplásicos						1				1
29 Neoplasias malignas	3	4	7	6	9	10	11	15	13	14
30 Enfermedades de la sangre y de los órganos hematopoyéticos									2	1
31 Diabetes mellitus		1	1			1	5		3	6
32 Trastornos mentales orgánicos senil y presenil							1	1	2	10
33 Trastornos mentales debidos al abuso de alcohol										
34 Trastornos mentales debidos al uso de drogas (drogodependencia, toxicomanía)										
35 Meningitis (otras en el nº 3)										
36 Enfermedad de Alzheimer							3	4	3	6
37 Enfermedades cardíacas reumáticas crónicas						2	2	2		1
38 Enfermedades hipertensivas							4	3	8	12
39 Infarto agudo de miocardio	1	1			1	4	3	11	6	20
40 Enfermedades isquémicas del corazón	1	1	1		1	7	5	15	11	30
41 Insuficiencia cardíaca							2	8	9	27
42 Enfermedades cerebrovasculares				1		2	6	14	21	36
43 Aterosclerosis										2
44 Gripe										2
45 Neumonía						1	2	1	1	4
46 Enfermedades crónicas de las vías respiratorias inferiores (excepto Asma)						1	1	1	4	5
47 Asma		1								
48 Insuficiencia respiratoria									2	10
49 Úlcera de estómago, duodeno y yeyuno										

4.3. Defunciones por edad y causas seleccionadas. Mujeres.

1999	LORCA									
	Total	Menos de un año	De 1 a 4 años	De 5 a 9 años	De 10 a 14 años	De 15 a 19 años	De 20 a 24 años	De 25 a 29 años	De 30 a 34 años	De 35 a 39 años
50 Enteritis y colitis no infecciosas										
51 Enfermedad vascular intestinal	3									
52 Cirrosis y otras enfermedades crónicas del hígado	5									
53 Enfermedades de la piel y del tejido subcutáneo	1									
54 Artritis reumatoide y osteoartritis										
55 Osteoporosis y fracturas patológicas	2									
56 Enfermedades del riñón y del uréter	17									
57 Enfermedades de los genitales masculinos										
58 Enfermedades de los genitales femeninos y trastornos de la mama										
59 Embarazo, parto y puerperio										
60 Ciertas afecciones originadas en el periodo perinatal	3	3								
61 Malformaciones congénitas del sistema nervioso										
62 Malformaciones congénitas del sistema circulatorio										
63 Paro cardíaco, muerte sin asistencia y otra causa desconocida										
64 Senilidad	7									
65 Muerte súbita infantil										
66 Accidentes de tráfico de vehículos a motor	7			1		1	2			
67 Caídas accidentales	1									
68 Ahogamiento, sumersión y sofocación										
69 Accidentes por fuego, humo y sustancias calientes	1									
70 Envenenamiento accidental por psicofármacos y drogas de abuso	1						1			
71 Suicidio y lesiones autoinfligidas	3									
72 Homicidios										
73 Eventos de intención no determinada										
74 Complicaciones de la atención médica y quirúrgica										

4.3. Defunciones por edad y causas seleccionadas. Mujeres.

1999	LORCA									
	De 40 a 44 años	De 45 a 49 años	De 50 a 54 años	De 55 a 59 años	De 60 a 64 años	De 65 a 69 años	De 70 a 74 años	De 75 a 79 años	De 80 a 84 años	De 85 y más años
50 Enteritis y colitis no infecciosas										
51 Enfermedad vascular intestinal								1	1	1
52 Cirrosis y otras enfermedades crónicas del hígado		1						4		
53 Enfermedades de la piel y del tejido subcutáneo									1	
54 Artritis reumatoide y osteoartritis										
55 Osteoporosis y fracturas patológicas								1		1
56 Enfermedades del riñón y del uréter					1	2	3	4	3	4
57 Enfermedades de los genitales masculinos										
58 Enfermedades de los genitales femeninos y trastornos de la mama										
59 Embarazo, parto y puerperio										
60 Ciertas afecciones originadas en el periodo perinatal										
61 Malformaciones congénitas del sistema nervioso										
62 Malformaciones congénitas del sistema circulatorio										
63 Paro cardíaco, muerte sin asistencia y otra causa desconocida										
64 Senilidad									1	6
65 Muerte súbita infantil										
66 Accidentes de tráfico de vehículos a motor		1	1						1	
67 Caídas accidentales										1
68 Ahogamiento, sumersión y sofocación										
69 Accidentes por fuego, humo y sustancias calientes									1	
70 Envenenamiento accidental por psicofármacos y drogas de abuso										
71 Suicidio y lesiones autoinfligidas					1			1		1
72 Homicidios										
73 Eventos de intención no determinada										
74 Complicaciones de la atención médica y quirúrgica										

5.1. Mortalidad específica por edad y causas seleccionadas. Tasas por 100.000 habitantes. Ambos sexos

1999	LORCA										
	Total	Menos de un año	De 1 a 4 años	De 5 a 9 años	De 10 a 14 años	De 15 a 19 años	De 20 a 24 años	De 25 a 29 años	De 30 a 34 años	De 35 a 39 años	De 40 a 44 años
Todas las causas	926,79	502,51	18,14	39,65	12,28	78,32	120,55	64,19	103,50	94,99	233,82
1 Enfermedades infecciosas intestinales	0,76										
2 Tuberculosis y sus efectos tardíos											
3 Infecciones meningocócicas											
4 Septicemia	5,34										12,31
5 Hepatitis víricas	3,05										12,31
6 SIDA	3,81							18,34		10,55	12,31
7 Neoplasia maligna del labio, de la cavidad bucal y de la faringe	6,87										
8 Neoplasia maligna del esófago	3,05										
9 Neoplasia maligna del estómago	13,73										
10 Neoplasia maligna del colon	25,17										12,31
11 Neoplasia maligna del recto, de la porción rectosigmoide y del ano	5,34										
12 Neoplasia maligna del hígado y vías biliares intrahepáticas	5,34										
13 Neoplasia maligna de la vesícula biliar y de las vías biliares extrahepáticas	2,29										
14 Neoplasia maligna del páncreas	6,87										
15 Neoplasia maligna de la laringe	9,15										
16 Neoplasia maligna de la tráquea, de los bronquios y del pulmón	32,04										24,61
17 Neoplasia maligna del hueso y cartílagos articulares											
18 Melanoma maligno de la piel	1,53										
19 Neoplasia maligna de la mama	7,63										24,61
20 Neoplasias malignas del útero	3,81										
21 Neoplasia maligna del ovario	0,76										
22 Neoplasia maligna de la próstata	10,68										
23 Neoplasia maligna de la vejiga	10,68										
24 Neoplasia maligna del encéfalo	3,81				12,28	9,79					12,31
25 Enfermedad de Hodgkin	0,76						8,61				
26 Linfomas no Hodgkin	3,05						8,61				
27 Leucemias	5,34			13,22		9,79			9,41		
28 Síndromes Mielodisplásicos	3,81										
29 Neoplasias malignas	185,36			13,22	12,28	19,58	17,22	9,17	18,82		73,84
30 Enfermedades de la sangre y de los órganos hematopoyéticos	3,81										
31 Diabetes mellitus	22,12										12,31
32 Trastornos mentales orgánicos senil y presenil	13,73										
33 Trastornos mentales debidos al abuso de alcohol	0,76										
34 Trastornos mentales debidos al uso de drogas (drogodependencia, toxicomanía)											
35 Meningitis (otras en el nº 3)											
36 Enfermedad de Alzheimer	15,26										
37 Enfermedades cardíacas reumáticas crónicas	6,10										
38 Enfermedades hipertensivas	22,88										
39 Infarto agudo de miocardio	82,38									10,55	24,61
40 Enfermedades isquémicas del corazón	129,67	71,79								31,66	24,61
41 Insuficiencia cardíaca	52,63										
42 Enfermedades cerebrovasculares	112,89									10,55	
43 Aterosclerosis	3,81										
44 Gripe	2,29										
45 Neumonía	13,73										
46 Enfermedades crónicas de las vías respiratorias inferiores (excepto Asma)	46,53										
47 Asma	1,53										
48 Insuficiencia respiratoria	11,44										

5.1. Mortalidad específica por edad y causas seleccionadas. Tasas por 100.000 habitantes. Ambos sexos

1999	LORCA								
	De 45 a 49 años	De 50 a 54 años	De 55 a 59 años	De 60 a 64 años	De 65 a 69 años	De 70 a 74 años	De 75 a 79 años	De 80 a 84 años	De 85 y más años
Todas las causas	289,78	399,12	588,03	715,17	1.774,50	2.382,18	4.625,55	8.828,52	19.634,96
1 Enfermedades infecciosas intestinales						17,14			
2 Tuberculosis y sus efectos tardíos									
3 Infecciones meningocócicas									
4 Septicemia		13,76			31,41	17,14			110,62
5 Hepatitis víricas		13,76				17,14	24,47		
6 SIDA	13,17								
7 Neoplasia maligna del labio, de la cavidad bucal y de la faringe	13,17	13,76	17,30	15,55	47,11		24,47		55,31
8 Neoplasia maligna del esófago			17,30	31,09	15,70				
9 Neoplasia maligna del estómago		13,76		31,09	31,41	68,55	73,42	84,89	221,24
10 Neoplasia maligna del colon	13,17	13,76	17,30	77,74	78,52	51,41	195,79	212,22	165,93
11 Neoplasia maligna del recto, de la porción rectosigmoide y del ano		13,76				34,28	73,42	42,44	
12 Neoplasia maligna del hígado y vías biliares intrahepáticas			34,59		31,41	17,14	24,47	42,44	
13 Neoplasia maligna de la vesícula biliar y de las vías biliares extrahepáticas		13,76		15,55	15,70				
14 Neoplasia maligna del páncreas			17,30		31,41		48,95	84,89	110,62
15 Neoplasia maligna de la laringe		27,53	69,18	15,55	15,70	17,14	48,95	42,44	
16 Neoplasia maligna de la tráquea, de los bronquios y del pulmón	39,52	55,05	17,30	62,19	141,33	119,97	122,37	254,67	55,31
17 Neoplasia maligna del hueso y cartílagos articulares									
18 Melanoma maligno de la piel					15,70		24,47		
19 Neoplasia maligna de la mama	13,17		51,89		15,70		73,42		
20 Neoplasias malignas del útero			34,59		15,70	17,14	24,47		
21 Neoplasia maligna del ovario								42,44	
22 Neoplasia maligna de la próstata					15,70	68,55	48,95	84,89	276,55
23 Neoplasia maligna de la vejiga			17,30	31,09	31,41	34,28	24,47	254,67	
24 Neoplasia maligna del encéfalo					15,70		24,47		
25 Enfermedad de Hodgkin									
26 Linfomas no Hodgkin			17,30				24,47	42,44	
27 Leucemias	13,17						24,47	42,44	55,31
28 Síndromes Mielodisplásicos					31,41	17,14		42,44	55,31
29 Neoplasias malignas	92,20	178,92	311,31	295,40	628,14	531,28	1.003,43	1.443,12	1.382,74
30 Enfermedades de la sangre y de los órganos hematopoyéticos						17,14	24,47	84,89	55,31
31 Diabetes mellitus	13,17	27,53		31,09	31,41	119,97	73,42	169,78	387,17
32 Trastornos mentales orgánicos senil y presenil						34,28	24,47	127,33	663,72
33 Trastornos mentales debidos al abuso de alcohol					15,70				
34 Trastornos mentales debidos al uso de drogas (drogodependencia, toxicomanía)									
35 Meningitis (otras en el nº 3)									
36 Enfermedad de Alzheimer					31,41	68,55	122,37	127,33	331,86
37 Enfermedades cardíacas reumáticas crónicas					47,11	34,28	48,95		55,31
38 Enfermedades hipertensivas						68,55	122,37	339,56	719,03
39 Infarto agudo de miocardio	13,17	41,29	51,89	62,19	188,44	222,79	513,95	764,01	1.659,29
40 Enfermedades isquémicas del corazón	26,34	68,81	51,89	93,28	298,37	325,62	709,74	1.146,01	2.986,73
41 Insuficiencia cardíaca				15,55		34,28	342,63	636,67	2.046,46
42 Enfermedades cerebrovasculares	13,17		51,89	46,64	204,15	291,35	734,21	1.146,01	2.931,42
43 Aterosclerosis							24,47		221,24
44 Gripe								42,44	110,62
45 Neumonía		13,76			15,70	85,69	48,95	84,89	387,17
46 Enfermedades crónicas de las vías respiratorias inferiores (excepto Asma)			34,59	31,09	78,52	154,24	195,79	679,12	1.050,88
47 Asma	13,17								55,31
48 Insuficiencia respiratoria					15,70			84,89	663,72

5.1. Mortalidad específica por edad y causas seleccionadas. Tasas por 100.000 habitantes. Ambos sexos

1999	LORCA										
	Total	Menos de un año	De 1 a 4 años	De 5 a 9 años	De 10 a 14 años	De 15 a 19 años	De 20 a 24 años	De 25 a 29 años	De 30 a 34 años	De 35 a 39 años	De 40 a 44 años
49 Úlcera de estómago, duodeno y yeyuno											
50 Enteritis y colitis no infecciosas											
51 Enfermedad vascular intestinal	5,34										
52 Cirrosis y otras enfermedades crónicas del hígado	12,97									10,55	
53 Enfermedades de la piel y del tejido subcutáneo	0,76										
54 Artritis reumatoide y osteoartrosis											
55 Osteoporosis y fracturas patológicas	3,05										
56 Enfermedades del riñón y del uréter	22,12										
57 Enfermedades de los genitales masculinos											
58 Enfermedades de los genitales femeninos y trastornos de la mama											
59 Embarazo, parto y puerperio											
60 Ciertas afecciones originadas en el periodo perinatal	3,05	287,15									
61 Malformaciones congénitas del sistema nervioso											
62 Malformaciones congénitas del sistema circulatorio	1,53	71,79	18,14								
63 Paro cardíaco, muerte sin asistencia y otra causa desconocida	0,76										
64 Senilidad	12,97										
65 Muerte súbita infantil											
66 Accidentes de tráfico de vehículos a motor	19,07			13,22		48,95	51,67	18,34	9,41	10,55	12,31
67 Caídas accidentales	6,10								18,82	10,55	
68 Ahogamiento, sumersión y sofocación	3,81			13,22			8,61				
69 Accidentes por fuego, humo y sustancias calientes	0,76										
70 Envenenamiento accidental por psicofármacos y drogas de abuso	2,29						8,61	9,17	9,41		
71 Suicidio y lesiones autoinfligidas	12,97								9,41	10,55	24,61
72 Homicidios											
73 Eventos de intención no determinada	1,53						17,22				
74 Complicaciones de la atención médica y quirúrgica	0,76										

5.1. Mortalidad específica por edad y causas seleccionadas. Tasas por 100.000 habitantes. Ambos sexos

1999	LORCA								
	De 45 a 49 años	De 50 a 54 años	De 55 a 59 años	De 60 a 64 años	De 65 a 69 años	De 70 a 74 años	De 75 a 79 años	De 80 a 84 años	De 85 y más años
49 Úlcera de estómago, duodeno y yeyuno									
50 Enteritis y colitis no infecciosas									
51 Enfermedad vascular intestinal			17,30			17,14	48,95	84,89	55,31
52 Cirrosis y otras enfermedades crónicas del hígado	26,34	13,76		15,55	62,81	17,14	146,84	42,44	
53 Enfermedades de la piel y del tejido subcutáneo								42,44	
54 Artritis reumatoide y osteoartritis									
55 Osteoporosis y fracturas patológicas							24,47	42,44	110,62
56 Enfermedades del riñón y del uréter				31,09	31,41	85,69	122,37	382,00	331,86
57 Enfermedades de los genitales masculinos									
58 Enfermedades de los genitales femeninos y trastornos de la mama									
59 Embarazo, parto y puerperio									
60 Ciertas afecciones originadas en el periodo perinatal									
61 Malformaciones congénitas del sistema nervioso									
62 Malformaciones congénitas del sistema circulatorio									
63 Paro cardíaco, muerte sin asistencia y otra causa desconocida									55,31
64 Senilidad						17,14	24,47	84,89	719,03
65 Muerte súbita infantil									
66 Accidentes de tráfico de vehículos a motor	13,17	13,76		15,55	15,70	34,28	24,47	42,44	
67 Caídas accidentales	13,17					17,14		84,89	55,31
68 Ahogamiento, sumersión y sofocación				15,55	15,70	17,14			
69 Accidentes por fuego, humo y sustancias calientes								42,44	
70 Envenenamiento accidental por psicofármacos y drogas de abuso									
71 Suicidio y lesiones autoinfligidas	13,17	13,76	17,30	15,55	15,70	17,14	48,95	84,89	165,93
72 Homicidios									
73 Eventos de intención no determinada									
74 Complicaciones de la atención médica y quirúrgica		13,76							

5.2. Mortalidad específica por edad y causas seleccionadas. Tasas por 100.000 habitantes. Hombres

1999	LORCA										
	Total	Menos de un año	De 1 a 4 años	De 5 a 9 años	De 10 a 14 años	De 15 a 19 años	De 20 a 24 años	De 25 a 29 años	De 30 a 34 años	De 35 a 39 años	De 40 a 44 años
Todas las causas	970,08	408,72	35,55	25,37	23,60	133,61	168,46	89,17	164,90	167,33	317,31
1 Enfermedades infecciosas intestinales											
2 Tuberculosis y sus efectos tardíos											
3 Infecciones meningocócicas											
4 Septicemia	4,60										
5 Hepatitis víricas	4,60										24,41
6 SIDA	4,60							17,83		20,92	
7 Neoplasia maligna del labio, de la cavidad bucal y de la faringe	10,74										
8 Neoplasia maligna del esófago	6,14										
9 Neoplasia maligna del estómago	15,35										
10 Neoplasia maligna del colon	21,49										
11 Neoplasia maligna del recto, de la porción rectosigmoide y del ano	3,07										
12 Neoplasia maligna del hígado y vías biliares intrahepáticas	7,67										
13 Neoplasia maligna de la vesícula biliar y de las vías biliares extrahepáticas	1,53										
14 Neoplasia maligna del páncreas	9,21										
15 Neoplasia maligna de la laringe	18,42										
16 Neoplasia maligna de la tráquea, de los bronquios y del pulmón	55,26										48,82
17 Neoplasia maligna del hueso y cartílagos articulares											
18 Melanoma maligno de la piel	3,07										
19 Neoplasia maligna de la mama											
20 Neoplasias malignas del útero											
21 Neoplasia maligna del ovario											
22 Neoplasia maligna de la próstata	21,49										
23 Neoplasia maligna de la vejiga	16,88										
24 Neoplasia maligna del encéfalo	4,60				23,60	19,09					24,41
25 Enfermedad de Hodgkin											
26 Linfomas no Hodgkin	4,60						16,85				
27 Leucemias	4,60					19,09					
28 Síndromes Mielodisplásicos	4,60										
29 Neoplasias malignas	224,10				23,60	38,18	16,85				73,22
30 Enfermedades de la sangre y de los órganos hematopoyéticos	3,07										
31 Diabetes mellitus	18,42										24,41
32 Trastornos mentales orgánicos senil y presenil	6,14										
33 Trastornos mentales debidos al abuso de alcohol	1,53										
34 Trastornos mentales debidos al uso de drogas (drogodependencia, toxicomanía)											
35 Meningitis (otras en el nº 3)											
36 Enfermedad de Alzheimer	6,14										
37 Enfermedades cardíacas reumáticas crónicas	1,53										
38 Enfermedades hipertensivas	4,60										
39 Infarto agudo de miocardio	93,63									20,92	24,41
40 Enfermedades isquémicas del corazón	147,35									41,83	24,41
41 Insuficiencia cardíaca	35,30										
42 Enfermedades cerebrovasculares	104,38									20,92	
43 Aterosclerosis	4,60										
44 Gripe	1,53										
45 Neumonía	13,81										
46 Enfermedades crónicas de las vías respiratorias inferiores (excepto Asma)	75,21										
47 Asma	1,53										
48 Insuficiencia respiratoria	4,60										

5.2. Mortalidad específica por edad y causas seleccionadas. Tasas por 100.000 habitantes. Hombres

1999	LORCA								
	De 45 a 49 años	De 50 a 54 años	De 55 a 59 años	De 60 a 64 años	De 65 a 69 años	De 70 a 74 años	De 75 a 79 años	De 80 a 84 años	De 85 y más años
Todas las causas	310,96	524,86	869,87	1.077,73	2.588,78	3.160,70	5.627,46	10.757,41	22.380,11
1 Enfermedades infecciosas intestinales									
2 Tuberculosis y sus efectos tardíos									
3 Infecciones meningocócicas									
4 Septicemia		27,62				38,08			177,62
5 Hepatitis víricas		27,62					56,27		
6 SIDA	25,91								
7 Neoplasia maligna del labio, de la cavidad bucal y de la faringe	25,91		34,79	32,66	66,38		56,27		177,62
8 Neoplasia maligna del esófago			34,79	65,32	33,19				
9 Neoplasia maligna del estómago				32,66	66,38	76,16	112,55	109,77	355,24
10 Neoplasia maligna del colon			34,79		99,57	76,16	281,37	219,54	177,62
11 Neoplasia maligna del recto, de la porción rectosigmoide y del ano						38,08	56,27		
12 Neoplasia maligna del hígado y vías biliares intrahepáticas			69,59		66,38	38,08			
13 Neoplasia maligna de la vesícula biliar y de las vías biliares extrahepáticas					33,19				
14 Neoplasia maligna del páncreas			34,79		33,19		112,55	109,77	177,62
15 Neoplasia maligna de la laringe		55,25	139,18	32,66	33,19	38,08	112,55	109,77	
16 Neoplasia maligna de la tráquea, de los bronquios y del pulmón	25,91	82,87	34,79	97,98	298,71	266,57	225,10	548,85	177,62
17 Neoplasia maligna del hueso y cartilagos articulares									
18 Melanoma maligno de la piel					33,19		56,27		
19 Neoplasia maligna de la mama									
20 Neoplasias malignas del útero									
21 Neoplasia maligna del ovario									
22 Neoplasia maligna de la próstata					33,19	152,32	112,55	219,54	888,10
23 Neoplasia maligna de la vejiga			34,79	65,32	66,38		56,27	548,85	
24 Neoplasia maligna del encéfalo									
25 Enfermedad de Hodgkin									
26 Linfomas no Hodgkin							56,27	109,77	
27 Leucemias	25,91						56,27		
28 Síndromes Mielodisplásicos					33,19	38,08		109,77	
29 Neoplasias malignas	77,74	165,75	417,54	326,58	995,69	761,61	1.463,14	2.305,16	1.953,82
30 Enfermedades de la sangre y de los órganos hematopoyéticos						38,08	56,27		
31 Diabetes mellitus		27,62		65,32	33,19	76,16	168,82	109,77	177,62
32 Trastornos mentales orgánicos senil y presenil						38,08		109,77	355,24
33 Trastornos mentales debidos al abuso de alcohol					33,19				
34 Trastornos mentales debidos al uso de drogas (drogodependencia, toxicomanía)									
35 Meningitis (otras en el nº 3)									
36 Enfermedad de Alzheimer					66,38	38,08	56,27		
37 Enfermedades cardíacas reumáticas crónicas					33,19				
38 Enfermedades hipertensivas							112,55		177,62
39 Infarto agudo de miocardio		82,87	104,38	97,98	265,52	380,81	562,75	1.317,23	1.776,20
40 Enfermedades isquémicas del corazón	25,91	110,50	104,38	163,29	398,27	533,13	787,84	1.756,31	4.262,88
41 Insuficiencia cardíaca				32,66			337,65	658,62	1.776,20
42 Enfermedades cerebrovasculares	25,91		69,59	97,98	365,08	418,89	900,39	658,62	3.019,54
43 Aterosclerosis							56,27		355,24
44 Gripe								109,77	
45 Neumonía		27,62				114,24	56,27	109,77	532,86
46 Enfermedades crónicas de las vías respiratorias inferiores (excepto Asma)			69,59	65,32	132,76	304,65	393,92	1.317,23	2.486,68
47 Asma									177,62
48 Insuficiencia respiratoria					33,19				355,24

5.2. Mortalidad específica por edad y causas seleccionadas. Tasas por 100.000 habitantes. Hombres

1999	LORCA										
	Total	Menos de un año	De 1 a 4 años	De 5 a 9 años	De 10 a 14 años	De 15 a 19 años	De 20 a 24 años	De 25 a 29 años	De 30 a 34 años	De 35 a 39 años	De 40 a 44 años
49 Úlcera de estómago, duodeno y yeyuno											
50 Enteritis y colitis no infecciosas											
51 Enfermedad vascular intestinal	6,14										
52 Cirrosis y otras enfermedades crónicas del hígado	18,42									20,92	
53 Enfermedades de la piel y del tejido subcutáneo											
54 Artritis reumatoide y osteoartritis											
55 Osteoporosis y fracturas patológicas	3,07										
56 Enfermedades del riñón y del uréter	18,42										
57 Enfermedades de los genitales masculinos											
58 Enfermedades de los genitales femeninos y trastornos de la mama											
59 Embarazo, parto y puerperio											
60 Ciertas afecciones originadas en el periodo perinatal	1,53	136,24									
61 Malformaciones congénitas del sistema nervioso											
62 Malformaciones congénitas del sistema circulatorio	3,07	136,24	35,55								
63 Paro cardíaco, muerte sin asistencia y otra causa desconocida	1,53										
64 Senilidad	15,35										
65 Muerte súbita infantil											
66 Accidentes de tráfico de vehículos a motor	27,63					76,35	67,39	35,67	18,32	20,92	24,41
67 Caídas accidentales	10,74								36,64	20,92	
68 Ahogamiento, sumersión y sofocación	7,67			25,37			16,85				
69 Accidentes por fuego, humo y sustancias calientes											
70 Envenenamiento accidental por psicofármacos y drogas de abuso	3,07							17,83	18,32		
71 Suicidio y lesiones autoinfligidas	21,49								18,32	20,92	48,82
72 Homicidios											
73 Eventos de intención no determinada	3,07						33,69				
74 Complicaciones de la atención médica y quirúrgica	1,53										

5.2. Mortalidad específica por edad y causas seleccionadas. Tasas por 100.000 habitantes. Hombres

1999	LORCA								
	De 45 a 49 años	De 50 a 54 años	De 55 a 59 años	De 60 a 64 años	De 65 a 69 años	De 70 a 74 años	De 75 a 79 años	De 80 a 84 años	De 85 y más años
49 Úlcera de estómago, duodeno y yeyuno									
50 Enteritis y colitis no infecciosas									
51 Enfermedad vascular intestinal			34,79			38,08	56,27	109,77	
52 Cirrosis y otras enfermedades crónicas del hígado	25,91	27,62		32,66	132,76	38,08	112,55	109,77	
53 Enfermedades de la piel y del tejido subcutáneo									
54 Artritis reumatoide y osteoartritis									
55 Osteoporosis y fracturas patológicas								109,77	177,62
56 Enfermedades del riñón y del uréter				32,66		76,16	56,27	658,62	355,24
57 Enfermedades de los genitales masculinos									
58 Enfermedades de los genitales femeninos y trastornos de la mama									
59 Embarazo, parto y puerperio									
60 Ciertas afecciones originadas en el periodo perinatal									
61 Malformaciones congénitas del sistema nervioso									
62 Malformaciones congénitas del sistema circulatorio									
63 Paro cardíaco, muerte sin asistencia y otra causa desconocida									177,62
64 Senilidad						38,08	56,27	109,77	1.243,34
65 Muerte súbita infantil									
66 Accidentes de tráfico de vehículos a motor				32,66	33,19	76,16	56,27		
67 Caídas accidentales	25,91					38,08		219,54	
68 Ahogamiento, sumersión y sofocación				32,66	33,19	38,08			
69 Accidentes por fuego, humo y sustancias calientes									
70 Envenenamiento accidental por psicofármacos y drogas de abuso									
71 Suicidio y lesiones autoinfligidas	25,91	27,62	34,79		33,19	38,08	56,27	219,54	355,24
72 Homicidios									
73 Eventos de intención no determinada									
74 Complicaciones de la atención médica y quirúrgica		27,62							

5.3. Mortalidad específica por edad y causas seleccionadas. Tasas por 100.000 habitantes. Mujeres

1999	LORCA										
	Total	Menos de un año	De 1 a 4 años	De 5 a 9 años	De 10 a 14 años	De 15 a 19 años	De 20 a 24 años	De 25 a 29 años	De 30 a 34 años	De 35 a 39 años	De 40 a 44 años
Todas las causas	884,02	606,98		55,17		20,10	70,47	37,76	38,69	21,30	148,96
1 Enfermedades infecciosas intestinales	1,52										
2 Tuberculosis y sus efectos tardíos											
3 Infecciones meningocócicas											
4 Septicemia	6,07										24,83
5 Hepatitis víricas	1,52										
6 SIDA	3,03							18,88			24,83
7 Neoplasia maligna del labio, de la cavidad bucal y de la faringe	3,03										
8 Neoplasia maligna del esófago											
9 Neoplasia maligna del estómago	12,13										
10 Neoplasia maligna del colon	28,81										24,83
11 Neoplasia maligna del recto, de la porción rectosigmoide y del ano	7,58										
12 Neoplasia maligna del hígado y vías biliares intrahepáticas	3,03										
13 Neoplasia maligna de la vesícula biliar y de las vías biliares extrahepáticas	3,03										
14 Neoplasia maligna del páncreas	4,55										
15 Neoplasia maligna de la laringe											
16 Neoplasia maligna de la tráquea, de los bronquios y del pulmón	9,10										
17 Neoplasia maligna del hueso y cartílagos articulares											
18 Melanoma maligno de la piel											
19 Neoplasia maligna de la mama	15,16										49,65
20 Neoplasias malignas del útero	7,58										
21 Neoplasia maligna del ovario	1,52										
22 Neoplasia maligna de la próstata											
23 Neoplasia maligna de la vejiga	4,55										
24 Neoplasia maligna del encéfalo	3,03										
25 Enfermedad de Hodgkin	1,52						17,62				
26 Linfomas no Hodgkin	1,52										
27 Leucemias	6,07			27,59					19,35		
28 Síndromes Mielodisplásicos	3,03										
29 Neoplasias malignas	147,08			27,59			17,62	18,88	38,69		74,48
30 Enfermedades de la sangre y de los órganos hematopoyéticos	4,55										
31 Diabetes mellitus	25,78										
32 Trastornos mentales orgánicos senil y presenil	21,23										
33 Trastornos mentales debidos al abuso de alcohol											
34 Trastornos mentales debidos al uso de drogas (drogodependencia, toxicomanía)											
35 Meningitis (otras en el nº 3)											
36 Enfermedad de Alzheimer	24,26										
37 Enfermedades cardíacas reumáticas crónicas	10,61										
38 Enfermedades hipertensivas	40,94										
39 Infarto agudo de miocardio	71,27										24,83
40 Enfermedades isquémicas del corazón	112,21	151,75								21,30	24,83
41 Insuficiencia cardíaca	69,75										
42 Enfermedades cerebrovasculares	121,31										
43 Aterosclerosis	3,03										
44 Gripe	3,03										
45 Neumonía	13,65										
46 Enfermedades crónicas de las vías respiratorias inferiores (excepto Asma)	18,20										
47 Asma	1,52										
48 Insuficiencia respiratoria	18,20										

5.3. Mortalidad específica por edad y causas seleccionadas. Tasas por 100.000 habitantes. Mujeres

1999	LORCA								
	De 45 a 49 años	De 50 a 54 años	De 55 a 59 años	De 60 a 64 años	De 65 a 69 años	De 70 a 74 años	De 75 a 79 años	De 80 a 84 años	De 85 y más años
Todas las causas	267,88	274,27	309,60	386,10	1.043,22	1.745,09	3.852,81	7.612,46	18.423,17
1 Enfermedades infecciosas intestinales						31,16			
2 Tuberculosis y sus efectos tardíos									
3 Infecciones meningocócicas									
4 Septicemia					59,61				80,45
5 Hepatitis víricas						31,16			
6 SIDA									
7 Neoplasia maligna del labio, de la cavidad bucal y de la faringe		27,43			29,81				
8 Neoplasia maligna del esófago									
9 Neoplasia maligna del estómago		27,43		29,70		62,32	43,29	69,20	160,90
10 Neoplasia maligna del colon	26,79	27,43		148,50	59,61	31,16	129,87	207,61	160,90
11 Neoplasia maligna del recto, de la porción rectosigmoide y del ano		27,43				31,16	86,58	69,20	
12 Neoplasia maligna del hígado y vías biliares intrahepáticas							43,29	69,20	
13 Neoplasia maligna de la vesícula biliar y de las vías biliares extrahepáticas		27,43		29,70					
14 Neoplasia maligna del páncreas					29,81			69,20	80,45
15 Neoplasia maligna de la laringe									
16 Neoplasia maligna de la tráquea, de los bronquios y del pulmón	53,58	27,43		29,70			43,29	69,20	
17 Neoplasia maligna del hueso y cartílagos articulares									
18 Melanoma maligno de la piel									
19 Neoplasia maligna de la mama	26,79		103,20		29,81		129,87		
20 Neoplasias malignas del útero			68,80		29,81	31,16	43,29		
21 Neoplasia maligna del ovario								69,20	
22 Neoplasia maligna de la próstata									
23 Neoplasia maligna de la vejiga						62,32		69,20	
24 Neoplasia maligna del encéfalo					29,81		43,29		
25 Enfermedad de Hodgkin									
26 Linfomas no Hodgkin			34,40						
27 Leucemias								69,20	80,45
28 Síndromes Mielodisplásicos					29,81				80,45
29 Neoplasias malignas	107,15	191,99	206,40	267,30	298,06	342,79	649,35	899,65	1.126,31
30 Enfermedades de la sangre y de los órganos hematopoyéticos								138,41	80,45
31 Diabetes mellitus	26,79	27,43			29,81	155,81		207,61	482,70
32 Trastornos mentales orgánicos senil y presenil						31,16	43,29	138,41	804,51
33 Trastornos mentales debidos al abuso de alcohol									
34 Trastornos mentales debidos al uso de drogas (drogodependencia, toxicomanía)									
35 Meningitis (otras en el nº 3)									
36 Enfermedad de Alzheimer						93,49	173,16	207,61	482,70
37 Enfermedades cardíacas reumáticas crónicas					59,61	62,32	86,58		80,45
38 Enfermedades hipertensivas						124,65	129,87	553,63	965,41
39 Infarto agudo de miocardio	26,79			29,70	119,23	93,49	476,19	415,22	1.609,01
40 Enfermedades isquémicas del corazón	26,79	27,43		29,70	208,64	155,81	649,35	761,25	2.413,52
41 Insuficiencia cardíaca						62,32	346,32	622,84	2.172,16
42 Enfermedades cerebrovasculares			34,40		59,61	186,97	606,06	1.453,29	2.896,22
43 Aterosclerosis									160,90
44 Gripe									160,90
45 Neumonía					29,81	62,32	43,29	69,20	321,80
46 Enfermedades crónicas de las vías respiratorias inferiores (excepto Asma)					29,81	31,16	43,29	276,82	402,25
47 Asma	26,79								
48 Insuficiencia respiratoria								138,41	804,51

5.3. Mortalidad específica por edad y causas seleccionadas. Tasas por 100.000 habitantes. Mujeres

1999	LORCA										
	Total	Menos de un año	De 1 a 4 años	De 5 a 9 años	De 10 a 14 años	De 15 a 19 años	De 20 a 24 años	De 25 a 29 años	De 30 a 34 años	De 35 a 39 años	De 40 a 44 años
49 Úlcera de estómago, duodeno y yeyuno											
50 Enteritis y colitis no infecciosas											
51 Enfermedad vascular intestinal	4,55										
52 Cirrosis y otras enfermedades crónicas del hígado	7,58										
53 Enfermedades de la piel y del tejido subcutáneo	1,52										
54 Artritis reumatoide y osteoartritis											
55 Osteoporosis y fracturas patológicas	3,03										
56 Enfermedades del riñón y del uréter	25,78										
57 Enfermedades de los genitales masculinos											
58 Enfermedades de los genitales femeninos y trastornos de la mama											
59 Embarazo, parto y puerperio											
60 Ciertas afecciones originadas en el periodo perinatal	4,55	455,24									
61 Malformaciones congénitas del sistema nervioso											
62 Malformaciones congénitas del sistema circulatorio											
63 Paro cardíaco, muerte sin asistencia y otra causa desconocida											
64 Senilidad	10,61										
65 Muerte súbita infantil											
66 Accidentes de tráfico de vehículos a motor	10,61			27,59		20,10	35,24				
67 Caídas accidentales	1,52										
68 Ahogamiento, sumersión y sofocación											
69 Accidentes por fuego, humo y sustancias calientes	1,52										
70 Envenenamiento accidental por psicofármacos y drogas de abuso	1,52						17,62				
71 Suicidio y lesiones autoinfligidas	4,55										
72 Homicidios											
73 Eventos de intención no determinada											
74 Complicaciones de la atención médica y quirúrgica											

5.3. Mortalidad específica por edad y causas seleccionadas. Tasas por 100.000 habitantes. Mujeres

1999	LORCA								
	De 45 a 49 años	De 50 a 54 años	De 55 a 59 años	De 60 a 64 años	De 65 a 69 años	De 70 a 74 años	De 75 a 79 años	De 80 a 84 años	De 85 y más años
49 Úlcera de estómago, duodeno y yeyuno									
50 Enteritis y colitis no infecciosas									
51 Enfermedad vascular intestinal							43,29	69,20	80,45
52 Cirrosis y otras enfermedades crónicas del hígado	26,79						173,16		
53 Enfermedades de la piel y del tejido subcutáneo								69,20	
54 Artritis reumatoide y osteoartritis									
55 Osteoporosis y fracturas patológicas							43,29		80,45
56 Enfermedades del riñón y del uréter				29,70	59,61	93,49	173,16	207,61	321,80
57 Enfermedades de los genitales masculinos									
58 Enfermedades de los genitales femeninos y trastornos de la mama									
59 Embarazo, parto y puerperio									
60 Ciertas afecciones originadas en el periodo perinatal									
61 Malformaciones congénitas del sistema nervioso									
62 Malformaciones congénitas del sistema circulatorio									
63 Paro cardíaco, muerte sin asistencia y otra causa desconocida									
64 Senilidad								69,20	482,70
65 Muerte súbita infantil									
66 Accidentes de tráfico de vehículos a motor	26,79	27,43						69,20	
67 Caídas accidentales									80,45
68 Ahogamiento, sumersión y sofocación									
69 Accidentes por fuego, humo y sustancias calientes								69,20	
70 Envenenamiento accidental por psicofármacos y drogas de abuso									
71 Suicidio y lesiones autoinfligidas				29,70			43,29		80,45
72 Homicidios									
73 Eventos de intención no determinada									
74 Complicaciones de la atención médica y quirúrgica									

6. Defunciones de menores de 1 año por edad y sexo.

1999	LORCA		
	AMBOS SEXOS	Hombres	Mujeres
Menores de un año	7	3	4
Nacido muerto	17	14	3
Menores de 24 horas	1	1	
De 1 a 6 días	2		2
De 7 a 27 días			
De 28 días a menos de 1 año	4	2	2

7. Mortalidad infantil por subgrupos y sexo. Tasas por 1.000 nacidos vivos.

1999	LORCA		
	TOTAL	Hombres	Mujeres
Tasa de mortalidad perinatal	13,46	19,31	7,05
Tasa de mortalidad neonatal	2,04	1,31	2,83
Tasa de mortalidad neonatal precoz	2,04	1,31	2,83
Tasa de mortalidad neonatal tardía			
Tasa de mortalidad posneonatal	2,72	2,62	2,83
Tasa de mortalidad infantil	4,77	3,93	5,67

8. Años potenciales de vida perdidos (APVP) por grandes causas y sexo.

1999	LORCA							
	AMBOS SEXOS				Hombres			
	APVP	% (APVP)	Media (APVP)	Desviacion (APVP)	APVP	% (APVP)	Media (APVP)	Desviacion (APVP)
Total	4.957	100,00	15,64	15,56	3.562	71,87	16,05	15,77
I. CIERTAS ENFERMEDADES INFECCIOSAS Y PARASITARIAS	261	5,26	23,68	13,27	158	3,19	26,33	8,93
II. NEOPLASIAS	1.557	31,41	13,19	13,41	872	17,58	11,94	13,08
III. ENFERMEDADES DE LA SANGRE Y DE LOS ÓRGANOS HEMATOPOYÉTICOS, Y CIERTOS TRASTORNOS QUE AFECTAN EL MECANISMO DE LA								
IV. ENFERMEDADES ENDOCRINAS, NUTRICIONALES Y METABÓLICAS	102	2,05	11,28	8,27	59	1,19	9,83	8,42
V. TRASTORNOS MENTALES Y DEL COMPORTAMIENTO	5	0,09	4,50	0,00	5	0,09	4,50	0,00
VI. ENFERMEDADES DEL SISTEMA NERVIOSO	80	1,61	20,00	19,63	59	1,18	19,50	22,64
VII. ENFERMEDADES DEL OJO Y SUS ANEXOS								
VIII. ENFERMEDAD DEL OIDO Y DE LA APÓFISIS MASTOIDES								
IX. ENFERMEDADES DEL SISTEMA CIRCULATORIO	832	16,78	9,78	10,20	679	13,70	10,61	10,30
X. ENFERMEDADES DEL SISTEMA RESPIRATORIO	263	5,31	11,95	11,95	239	4,82	13,28	12,13
XI. ENFERMEDADES DEL SISTEMA DIGESTIVO	152	3,06	11,65	9,20	127	2,55	11,50	9,04
XII. ENFERMEDADES DE LA PIEL Y DEL TEJIDO SUBCUTÁNEO								
XIII. ENFERMEDADES DEL SISTEMA OSTEOMUSCULAR Y DEL TEJIDO CONJUNTIVO								
XIV. ENFERMEDADES DEL SISTEMA GENITOURINARIO	15	0,30	3,75	2,86	6	0,11	5,50	0,00
XV. EMBARAZO, PARTO Y PUERPERIO								
XVI. CIERTAS AFECCIONES ORIGINADAS EN EL PERÍODO PERINATAL								
XVII. MALFORMACIONES CONGÉNITAS, DEFORMIDADES Y ANOMALÍAS CROMOSÓMICAS	82	1,65	41,00	27,50	69	1,38	68,50	0,00
XVIII. SÍNTOMAS, SIGNOS Y HALLAZGOS ANORMALES CLÍNICOS Y DE LABORATORIO, NO CLASIFICADOS EN OTRA PARTE								
XX. CAUSAS EXTERNAS	1.610	32,48	33,54	17,31	1.292	26,07	34,00	16,44

8. Años potenciales de vida perdidos (APVP) por grandes causas y sexo.

1999	LORCA			
	Mujeres			
	APVP	% (APVP)	Media (APVP)	Desviacion (APVP)
Total	1.395	28,13	14,68	15,03
I. CIERTAS ENFERMEDADES INFECCIOSAS Y PARASITARIAS	103	2,07	20,50	16,52
II. NEOPLASIAS	686	13,83	15,23	13,70
III. ENFERMEDADES DE LA SANGRE Y DE LOS ÓRGANOS HEMATOPOYÉTICOS, Y CIERTOS TRASTORNOS QUE AFECTAN EL MECANISMO DE LA				
IV. ENFERMEDADES ENDOCRINAS, NUTRICIONALES Y METABÓLICAS	43	0,86	14,17	7,13
V. TRASTORNOS MENTALES Y DEL COMPORTAMIENTO				
VI. ENFERMEDADES DEL SISTEMA NERVIOSO	22	0,43	21,50	0,00
VII. ENFERMEDADES DEL OJO Y SUS ANEXOS				
VIII. ENFERMEDAD DEL OIDO Y DE LA APÓFISIS MASTOIDES				
IX. ENFERMEDADES DEL SISTEMA CIRCULATORIO	153	3,08	7,26	9,44
X. ENFERMEDADES DEL SISTEMA RESPIRATORIO	24	0,48	6,00	8,96
XI. ENFERMEDADES DEL SISTEMA DIGESTIVO	25	0,50	12,50	10,00
XII. ENFERMEDADES DE LA PIEL Y DEL TEJIDO SUBCUTÁNEO				
XIII. ENFERMEDADES DEL SISTEMA OSTEOMUSCULAR Y DEL TEJIDO CONJUNTIVO				
XIV. ENFERMEDADES DEL SISTEMA GENITOURINARIO	10	0,19	3,17	3,09
XV. EMBARAZO, PARTO Y PUERPERIO				
XVI. CIERTAS AFECCIONES ORIGINADAS EN EL PERÍODO PERINATAL				
XVII. MALFORMACIONES CONGÉNITAS, DEFORMIDADES Y ANOMALÍAS CROMOSÓMICAS	14	0,27	13,50	0,00
XVIII. SÍNTOMAS, SIGNOS Y HALLAZGOS ANORMALES CLÍNICOS Y DE LABORATORIO, NO CLASIFICADOS EN OTRA PARTE				
XX. CAUSAS EXTERNAS	318	6,42	31,80	20,16

9. Años potenciales de vida perdidos (APVP) por causas seleccionadas y sexo.

1999	LORCA							
	AMBOS SEXOS				Hombres			
	APVP	% APVP	Desviacion (APVP)	Media (APVP)	APVP	% APVP	Desviacion (APVP)	Media (APVP)
Todas las causas	4.957	100,00	15,56	15,64	3.562	71,87	15,77	16,05
1 Enfermedades infecciosas intestinales								
2 Tuberculosis y sus efectos tardíos								
3 Infecciones meningocócicas								
4 Septicemia	48	0,97	11,08	12,00	18	0,35	0,00	17,50
5 Hepatitis víricas	43	0,87	6,00	21,50	43	0,87	6,00	21,50
6 SIDA	170	3,42	7,68	33,90	98	1,97	7,48	32,50
7 Neoplasia maligna del labio, de la cavidad bucal y de la faringe	72	1,44	7,81	10,21	52	1,04	7,03	10,30
8 Neoplasia maligna del esófago	27	0,54	3,63	6,75	27	0,54	3,63	6,75
9 Neoplasia maligna del estómago	38	0,76	6,13	7,50	13	0,25	3,30	4,17
10 Neoplasia maligna del colon	133	2,68	7,50	9,50	18	0,36	3,54	4,50
11 Neoplasia maligna del recto, de la porción rectosigmoide y del ano	16	0,31	0,00	15,50				
12 Neoplasia maligna del hígado y vías biliares intrahepáticas	29	0,59	5,31	7,25	29	0,59	5,31	7,25
13 Neoplasia maligna de la vesícula biliar y de las vías biliares extrahepáticas	28	0,55	5,44	9,17	4	0,07	0,00	3,50
14 Neoplasia maligna del páncreas	17	0,33	5,66	5,50	15	0,30	6,00	7,50
15 Neoplasia maligna de la laringe	93	1,88	4,75	11,63	93	1,88	4,75	11,63
16 Neoplasia maligna de la tráquea, de los bronquios y del pulmón	266	5,36	9,29	11,54	194	3,90	9,28	10,18
17 Neoplasia maligna del hueso y cartilagos articulares								
18 Melanoma maligno de la piel	5	0,09	0,00	4,50	5	0,09	0,00	4,50
19 Neoplasia maligna de la mama	110	2,21	9,63	15,64				
20 Neoplasias malignas del útero	26	0,51	5,89	8,50				
21 Neoplasia maligna del ovario								
22 Neoplasia maligna de la próstata	2	0,03	0,00	1,50	2	0,03	0,00	1,50
23 Neoplasia maligna de la vejiga	35	0,70	4,76	6,90	35	0,70	4,76	6,90
24 Neoplasia maligna del encéfalo	139	2,80	21,67	34,75	138	2,77	11,61	45,83
25 Enfermedad de Hodgkin	49	0,98	0,00	48,50				
26 Linfomas no Hodgkin	60	1,21	16,50	30,00	47	0,94	0,00	46,50
27 Leucemias	175	3,53	16,99	43,75	75	1,51	17,00	37,50
28 Síndromes Mielodisplásicos	4	0,08	1,50	2,00	4	0,07	0,00	3,50
29 Neoplasias malignas	1.456	29,38	13,19	13,00	771	15,56	12,60	11,34
30 Enfermedades de la sangre y de los órganos hematopoyéticos								
31 Diabetes mellitus	100	2,02	7,97	12,50	58	1,16	8,27	11,50
32 Trastornos mentales orgánicos senil y presenil								
33 Trastornos mentales debidos al abuso de alcohol	5	0,09	0,00	4,50	5	0,09	0,00	4,50
34 Trastornos mentales debidos al uso de drogas (drogodependencia, toxicomanía)								
35 Meningitis (otras en el nº 3)								
36 Enfermedad de Alzheimer	7	0,14	1,00	3,50	7	0,14	1,00	3,50
37 Enfermedades cardíacas reumáticas crónicas	4	0,07	0,47	1,17	1	0,01	0,00	0,50
38 Enfermedades hipertensivas								
39 Infarto agudo de miocardio	249	5,02	8,87	9,58	191	3,84	8,42	10,03
40 Enfermedades isquémicas del corazón	412	8,31	9,85	10,30	296	5,97	9,08	10,57
41 Insuficiencia cardíaca	10	0,19	0,00	9,50	10	0,19	0,00	9,50
42 Enfermedades cerebrovasculares	147	2,96	7,62	6,98	129	2,60	7,82	7,17
43 Aterosclerosis								
44 Gripe								
45 Neumonía	20	0,40	9,50	10,00	20	0,39	0,00	19,50
46 Enfermedades crónicas de las vías respiratorias inferiores (excepto Asma)	51	1,02	5,28	5,61	50	1,01	5,26	6,25
47 Asma	22	0,43	0,00	21,50				
48 Insuficiencia respiratoria	1	0,01	0,00	0,50	1	0,01	0,00	0,50
49 Úlcera de estómago, duodeno y yeyuno								

9. Años potenciales de vida perdidos (APVP) por causas seleccionadas y sexo.

1999	LORCA			
	Mujeres			
	APVP	% APVP	Desviación (APVP)	Media (APVP)
Todas las causas	1.395	28,13	15,03	14,68
1 Enfermedades infecciosas intestinales				
2 Tuberculosis y sus efectos tardíos				
3 Infecciones meningocócicas				
4 Septicemia	31	0,62	12,26	10,17
5 Hepatitis víricas				
6 SIDA	72	1,45	7,50	36,00
7 Neoplasia maligna del labio, de la cavidad bucal y de la faringe	20	0,40	9,50	10,00
8 Neoplasia maligna del esófago				
9 Neoplasia maligna del estómago	25	0,50	6,00	12,50
10 Neoplasia maligna del colon	115	2,32	7,73	11,50
11 Neoplasia maligna del recto, de la porción rectosigmoide y del ano	16	0,31	0,00	15,50
12 Neoplasia maligna del hígado y vías biliares intrahepáticas				
13 Neoplasia maligna de la vesícula biliar y de las vías biliares extrahepáticas	24	0,48	4,50	12,00
14 Neoplasia maligna del páncreas	2	0,03	0,00	1,50
15 Neoplasia maligna de la laringe				
16 Neoplasia maligna de la tráquea, de los bronquios y del pulmón	72	1,45	6,02	18,00
17 Neoplasia maligna del hueso y cartílagos articulares				
18 Melanoma maligno de la piel				
19 Neoplasia maligna de la mama	110	2,21	9,63	15,64
20 Neoplasias malignas del útero	26	0,51	5,89	8,50
21 Neoplasia maligna del ovario				
22 Neoplasia maligna de la próstata				
23 Neoplasia maligna de la vejiga				
24 Neoplasia maligna del encéfalo	2	0,03	0,00	1,50
25 Enfermedad de Hodgkin	49	0,98	0,00	48,50
26 Linfomas no Hodgkin	14	0,27	0,00	13,50
27 Leucemias	100	2,02	14,50	50,00
28 Síndromes Mielodisplásicos	1	0,01	0,00	0,50
29 Neoplasias malignas	685	13,82	13,67	15,57
30 Enfermedades de la sangre y de los órganos hematopoyéticos				
31 Diabetes mellitus	43	0,86	7,13	14,17
32 Trastornos mentales orgánicos senil y presenil				
33 Trastornos mentales debidos al abuso de alcohol				
34 Trastornos mentales debidos al uso de drogas (drogodependencia, toxicomanía)				
35 Meningitis (otras en el nº 3)				
36 Enfermedad de Alzheimer				
37 Enfermedades cardíacas reumáticas crónicas	3	0,06	0,00	1,50
38 Enfermedades hipertensivas				
39 Infarto agudo de miocardio	59	1,18	9,91	8,36
40 Enfermedades isquémicas del corazón	116	2,34	11,42	9,67
41 Insuficiencia cardíaca				
42 Enfermedades cerebrovasculares	18	0,35	6,18	5,83
43 Aterosclerosis				
44 Gripe				
45 Neumonía	1	0,01	0,00	0,50
46 Enfermedades crónicas de las vías respiratorias inferiores (excepto Asma)	1	0,01	0,00	0,50
47 Asma	22	0,43	0,00	21,50
48 Insuficiencia respiratoria				
49 Úlcera de estómago, duodeno y yeyuno				

9. Años potenciales de vida perdidos (APVP) por causas seleccionadas y sexo.

1999	LORCA							
	AMBOS SEXOS				Hombres			
	APVP	% APVP	Desviacion (APVP)	Media (APVP)	APVP	% APVP	Desviacion (APVP)	Media (APVP)
50 Enteritis y colitis no infecciosas								
51 Enfermedad vascular intestinal	15	0,29	0,00	14,50	15	0,29	0,00	14,50
52 Cirrosis y otras enfermedades crónicas del hígado	117	2,35	10,40	12,94	94	1,90	10,44	11,75
53 Enfermedades de la piel y del tejido subcutáneo								
54 Artritis reumatoide y osteoartritis								
55 Osteoporosis y fracturas patológicas								
56 Enfermedades del riñón y del uréter	15	0,30	2,86	3,75	6	0,11	0,00	5,50
57 Enfermedades de los genitales masculinos								
58 Enfermedades de los genitales femeninos y trastornos de la mama								
59 Embarazo, parto y puerperio								
60 Ciertas afecciones originadas en el periodo perinatal								
61 Malformaciones congénitas del sistema nervioso								
62 Malformaciones congénitas del sistema circulatorio	69	1,38	0,00	68,50	69	1,38	0,00	68,50
63 Paro cardíaco, muerte sin asistencia y otra causa desconocida								
64 Senilidad								
65 Muerte súbita infantil								
66 Accidentes de tráfico de vehículos a motor	849	17,12	15,63	40,40	599	12,08	15,56	39,90
67 Caídas accidentales	128	2,58	6,10	32,00	128	2,58	6,10	32,00
68 Ahogamiento, sumersión y sofocación	121	2,44	26,45	30,25	121	2,44	26,45	30,25
69 Accidentes por fuego, humo y sustancias calientes								
70 Envenenamiento accidental por psicofármacos y drogas de abuso	126	2,53	2,62	41,83	80	1,61	0,50	40,00
71 Suicidio y lesiones autoinfligidas	183	3,68	10,95	20,28	173	3,49	10,89	21,63
72 Homicidios								
73 Eventos de intención no determinada	96	1,94	1,50	48,00	96	1,94	1,50	48,00
74 Complicaciones de la atención médica y quirúrgica	16	0,31	0,00	15,50	16	0,31	0,00	15,50

9. Años potenciales de vida perdidos (APVP) por causas seleccionadas y sexo.

1999	LORCA			
	Mujeres			
	APVP	% APVP	Desviacion (APVP)	Media (APVP)
50 Enteritis y colitis no infecciosas				
51 Enfermedad vascular intestinal				
52 Cirrosis y otras enfermedades crónicas del hígado	23	0,45	0,00	22,50
53 Enfermedades de la piel y del tejido subcutáneo				
54 Artritis reumatoide y osteoartritis				
55 Osteoporosis y fracturas patológicas				
56 Enfermedades del riñón y del uréter	10	0,19	3,09	3,17
57 Enfermedades de los genitales masculinos				
58 Enfermedades de los genitales femeninos y trastornos de la mama				
59 Embarazo, parto y puerperio				
60 Ciertas afecciones originadas en el periodo perinatal				
61 Malformaciones congénitas del sistema nervioso				
62 Malformaciones congénitas del sistema circulatorio				
63 Paro cardíaco, muerte sin asistencia y otra causa desconocida				
64 Senilidad				
65 Muerte súbita infantil				
66 Accidentes de tráfico de vehículos a motor	250	5,04	15,73	41,67
67 Caídas accidentales				
68 Ahogamiento, sumersión y sofocación				
69 Accidentes por fuego, humo y sustancias calientes				
70 Envenenamiento accidental por psicofármacos y drogas de abuso	46	0,92	0,00	45,50
71 Suicidio y lesiones autoinfligidas	10	0,19	0,00	9,50
72 Homicidios				
73 Eventos de intención no determinada				
74 Complicaciones de la atención médica y quirúrgica				

10. Razón de mortalidad estándar (RME) e intervalo de confianza al 95% según grandes causas y sexo.

1999	LORCA								
	AMBOS SEXOS			Hombres			Mujeres		
	RME	Linf IC	Lsup IC	RME	Linf IC	Lsup IC	RME	Linf IC	Lsup IC
Total	99,57	94,05	105,33	98,71	91,17	106,72	99,82	91,88	108,26
I. CIERTAS ENFERMEDADES INFECCIOSAS Y PARASITARIAS	96,76	56,33	154,93	86,57	39,50	164,35	110,11	47,41	216,97
II. NEOPLASIAS	92,57	81,60	104,61	90,87	77,21	106,25	93,73	76,26	114,01
III. ENFERMEDADES DE LA SANGRE Y DE LOS ÓRGANOS HEMATOPOYÉTICOS, Y CIERTOS TRASTORNOS QUE AFECTAN EL MECANISMO DE LA	200,01	64,45	466,75	177,99	19,99	642,62	218,41	43,90	638,15
IV. ENFERMEDADES ENDOCRINAS, NUTRICIONALES Y METABÓLICAS	75,19	51,75	105,59	81,39	44,46	136,57	71,22	42,86	111,22
V. TRASTORNOS MENTALES Y DEL COMPORTAMIENTO	53,18	32,00	83,05	37,32	12,03	87,10	62,83	34,32	105,43
VI. ENFERMEDADES DEL SISTEMA NERVIOSO	86,65	57,56	125,23	43,52	15,89	94,74	118,82	74,44	179,90
VII. ENFERMEDADES DEL OJO Y SUS ANEXOS									
VIII. ENFERMEDAD DEL OIDO Y DE LA APÓFISIS MASTOIDES									
IX. ENFERMEDADES DEL SISTEMA CIRCULATORIO	111,38	101,78	121,65	112,60	98,33	128,35	110,14	97,39	124,09
X. ENFERMEDADES DEL SISTEMA RESPIRATORIO	102,98	87,95	119,84	100,08	81,34	121,84	105,46	81,89	133,69
XI. ENFERMEDADES DEL SISTEMA DIGESTIVO	80,18	60,05	104,88	78,46	52,54	112,69	81,85	52,42	121,79
XII. ENFERMEDADES DE LA PIEL Y DEL TEJIDO SUBCUTÁNEO	27,03	0,35	150,40				39,78	0,52	221,35
XIII. ENFERMEDADES DEL SISTEMA OSTEOMUSCULAR Y DEL TEJIDO CONJUNTIVO	51,55	16,61	120,30	105,04	21,11	306,92	29,36	3,30	106,01
XIV. ENFERMEDADES DEL SISTEMA GENITOURINARIO	111,18	79,42	151,41	90,58	50,66	149,41	128,30	83,01	189,41
XV. EMBARAZO, PARTO Y PUERPERIO									
XVI. CIERTAS AFECCIONES ORIGINADAS EN EL PERÍODO PERINATAL	78,25	21,05	200,32	34,37	0,45	191,23	135,55	27,24	396,04
XVII. MALFORMACIONES CONGÉNITAS, DEFORMIDADES Y ANOMALÍAS CROMOSÓMICAS	43,75	8,79	127,83	43,19	4,85	155,94	44,20	0,58	245,90
XVIII. SÍNTOMAS, SIGNOS Y HALLAZGOS ANORMALES CLÍNICOS Y DE LABORATORIO, NO CLASIFICADOS EN OTRA PARTE	81,21	48,10	128,35	157,16	78,35	281,23	46,44	18,61	95,69
XX. CAUSAS EXTERNAS	129,06	100,79	162,79	132,12	99,53	171,98	117,56	67,15	190,93

11. Razón de mortalidad estándar (RME) e intervalo de confianza al 95% según causas seleccionadas y sexo.

1999	LORCA								
	AMBOS SEXOS			Hombres			Mujeres		
	RME	Linf IC	Lsup IC	RME	Linf IC	Lsup IC	RME	Linf IC	Lsup IC
Todas las causas	99,57	94,05	105,33	98,71	91,17	106,72	99,82	91,88	108,26
1 Enfermedades infecciosas intestinales	201,90	2,64	1.123,36				395,07	5,16	2.198,13
2 Tuberculosis y sus efectos tardíos									
3 Infecciones meningocócicas									
4 Septicemia	98,62	39,51	203,21	105,21	21,15	307,40	94,13	25,32	240,99
5 Hepatitis víricas	215,69	58,03	552,21	214,52	43,11	626,78	203,88	2,66	1.134,37
6 SIDA	116,60	37,57	272,09	84,84	17,05	247,90	258,63	29,05	933,79
7 Neoplasia maligna del labio, de la cavidad bucal y de la faringe	129,52	59,10	245,89	128,34	51,42	264,45	127,27	14,29	459,50
8 Neoplasia maligna del esófago	124,32	33,45	318,29	144,51	38,88	369,98			
9 Neoplasia maligna del estómago	97,43	57,71	153,99	87,67	41,97	161,23	111,65	48,07	220,00
10 Neoplasia maligna del colon	131,62	90,59	184,85	105,43	57,59	176,90	159,81	96,17	249,58
11 Neoplasia maligna del recto, de la porción rectosigmoide y del ano	87,12	34,90	179,50	43,46	4,88	156,91	143,97	46,39	335,97
12 Neoplasia maligna del hígado y vías biliares intrahepáticas	65,58	26,27	135,12	75,74	24,41	176,76	48,30	5,42	174,38
13 Neoplasia maligna de la vesícula biliar y de las vías biliares extrahepáticas	114,06	22,92	333,25	87,39	1,14	486,23	134,86	15,15	486,92
14 Neoplasia maligna del páncreas	81,88	37,36	155,45	84,86	30,99	184,71	75,18	15,11	219,67
15 Neoplasia maligna de la laringe	171,51	88,52	299,61	170,72	88,11	298,24			
16 Neoplasia maligna de la tráquea, de los bronquios y del pulmón	84,89	61,18	114,75	80,93	56,68	112,05	105,59	38,56	229,84
17 Neoplasia maligna del hueso y cartilagos articulares									
18 Melanoma maligno de la piel	95,63	10,74	345,26	122,27	13,73	441,47			
19 Neoplasia maligna de la mama	54,40	26,04	100,05				55,93	26,78	102,86
20 Neoplasias malignas del útero	102,31	32,97	238,75				103,95	33,50	242,58
21 Neoplasia maligna del ovario	16,80	0,22	93,49				17,02	0,22	94,72
22 Neoplasia maligna de la próstata	78,73	43,00	132,10	76,72	41,91	128,73			
23 Neoplasia maligna de la vejiga	99,74	54,48	167,35	96,95	48,33	173,48	103,38	20,78	302,06
24 Neoplasia maligna del encéfalo	90,33	29,11	210,81	82,14	16,51	239,99	105,06	11,80	379,32
25 Enfermedad de Hodgkin	116,13	1,52	646,11				275,75	3,60	1.534,26
26 Linfomas no Hodgkin	60,65	16,32	155,27	96,20	19,33	281,08	28,87	0,38	160,61
27 Leucemias	98,83	39,60	203,65	84,06	16,89	245,60	113,27	30,47	289,99
28 Síndromes Mielodisplásicos	163,06	52,55	380,53	177,20	35,61	517,75	144,86	16,27	523,00
29 Neoplasias malignas	91,33	80,21	103,57	87,43	73,82	102,82	96,17	77,99	117,32
30 Enfermedades de la sangre y de los órganos hematopoyéticos	200,01	64,45	466,75	177,99	19,99	642,62	218,41	43,90	638,15
31 Diabetes mellitus	79,39	53,16	114,02	82,13	42,39	143,48	77,54	45,14	124,16
32 Trastornos mentales orgánicos senil y presenil	54,02	32,00	85,38	34,21	9,20	87,60	64,91	35,46	108,92
33 Trastornos mentales debidos al abuso de alcohol	102,76	1,34	571,71	102,20	1,34	568,63			
34 Trastornos mentales debidos al uso de drogas (drogodependencia, toxicomanía)									
35 Meningitis (otras en el nº 3)									
36 Enfermedad de Alzheimer	109,57	66,90	169,23	61,75	16,61	158,10	136,16	77,77	221,12
37 Enfermedades cardíacas reumáticas crónicas	147,97	63,71	291,58	60,43	0,79	336,21	187,61	75,16	386,56
38 Enfermedades hipertensivas	147,90	99,77	211,15	47,64	9,58	139,20	194,42	128,09	282,88
39 Infarto agudo de miocardio	130,50	107,05	157,56	131,19	100,35	168,53	128,13	94,14	170,39
40 Enfermedades isquémicas del corazón	122,07	104,41	141,86	129,24	104,68	157,83	112,93	88,67	141,77
41 Insuficiencia cardíaca	108,61	84,50	137,45	105,89	67,10	158,90	110,30	80,75	147,13
42 Enfermedades cerebrovasculares	99,90	84,45	117,36	108,15	83,98	137,11	93,64	74,25	116,54
43 Aterosclerosis	49,44	15,93	115,37	67,25	13,52	196,48	35,12	3,94	126,78
44 Gripe	73,20	14,71	213,89	50,73	0,66	282,23	92,99	10,44	335,75
45 Neumonía	70,69	41,88	111,73	63,72	29,08	120,97	78,50	35,82	149,03
46 Enfermedades crónicas de las vías respiratorias inferiores (excepto Asma)	86,92	66,48	111,65	89,64	66,31	118,51	72,70	37,52	127,01
47 Asma	69,19	7,77	249,81	132,30	1,73	736,08	47,24	0,62	262,83
48 Insuficiencia respiratoria	162,07	90,64	267,33	75,20	15,11	219,71	228,03	117,69	398,36
49 Úlcera de estómago, duodeno y yeyuno									

11. Razón de mortalidad estándar (RME) e intervalo de confianza al 95% según causas seleccionadas y sexo.

1999	LORCA								
	AMBOS SEXOS			Hombres			Mujeres		
	RME	Linf IC	Lsup IC	RME	Linf IC	Lsup IC	RME	Linf IC	Lsup IC
50 Enteritis y colitis no infecciosas									
51 Enfermedad vascular intestinal	92,64	37,11	190,89	128,48	34,57	328,95	67,85	13,64	198,24
52 Cirrosis y otras enfermedades crónicas del hígado	78,41	45,65	125,55	68,85	35,53	120,27	113,27	36,50	264,34
53 Enfermedades de la piel y del tejido subcutáneo	27,03	0,35	150,40				39,78	0,52	221,35
54 Artritis reumatoide y osteoartritis									
55 Osteoporosis y fracturas patológicas	57,73	15,53	147,81	137,24	15,41	495,52	36,79	4,13	132,82
56 Enfermedades del riñón y del uréter	106,35	71,21	152,74	92,38	47,68	161,38	118,60	69,05	189,91
57 Enfermedades de los genitales masculinos									
58 Enfermedades de los genitales femeninos y trastornos de la mama									
59 Embarazo, parto y puerperio									
60 Ciertas afecciones originadas en el periodo perinatal	78,25	21,05	200,32	34,37	0,45	191,23	135,55	27,24	396,04
61 Malformaciones congénitas del sistema nervioso									
62 Malformaciones congénitas del sistema circulatorio	56,52	6,35	204,05	82,34	9,25	297,28			
63 Paro cardíaco, muerte sin asistencia y otra causa desconocida	50,00	0,65	278,18	137,31	1,79	763,96			
64 Senilidad	96,42	56,14	154,39	193,17	92,48	355,28	56,48	22,63	116,37
65 Muerte súbita infantil									
66 Accidentes de tráfico de vehículos a motor	116,51	75,38	172,00	104,99	62,19	165,94	159,97	64,09	329,63
67 Caídas accidentales	140,95	60,69	277,74	184,35	73,85	379,84	52,74	0,69	293,42
68 Ahogamiento, sumersión y sofocación	231,13	74,48	539,37	258,83	83,41	604,03			
69 Accidentes por fuego, humo y sustancias calientes	117,86	1,54	655,75				164,85	2,15	917,22
70 Envenenamiento accidental por psicofármacos y drogas de abuso	117,09	23,53	342,13	89,62	10,07	323,58	294,55	3,85	1.638,81
71 Suicidio y lesiones autoinfligidas	123,55	71,93	197,82	131,99	72,10	221,47	92,16	18,52	269,29
72 Homicidios									
73 Eventos de intención no determinada	416,08	46,73	1.502,26	564,79	63,43	2.039,16			
74 Complicaciones de la atención médica y quirúrgica	74,07	0,97	412,12	160,72	2,10	894,23			



11.4.

ÁREA DE SALUD IV (NOROESTE)



1. Mortalidad específica por edad y sexo. Tasas por 100.000 habitantes.

1999	NOROESTE		
	AMBOS SEXOS	Hombres	Mujeres
Total	1.007,27	1.123,32	890,86
Menores de un año	895,52	1.519,76	293,26
De 1 a 4 años			
De 5 a 9 años			
De 10 a 14 años			
De 15 a 19 años	44,37	86,36	
De 20 a 24 años	39,03	76,95	
De 25 a 29 años	19,65	38,97	
De 30 a 34 años	57,05	112,70	
De 35 a 39 años	62,99	121,31	
De 40 a 44 años	201,71	341,46	52,19
De 45 a 49 años	304,41	367,20	242,57
De 50 a 54 años	244,13	371,29	120,48
De 55 a 59 años	348,92	355,62	342,70
De 60 a 64 años	783,52	1.333,33	278,24
De 65 a 69 años	1.396,57	2.212,63	617,60
De 70 a 74 años	2.064,29	2.885,75	1.241,13
De 75 a 79 años	4.405,29	5.405,41	3.511,71
De 80 a 84 años	9.009,68	10.733,45	7.770,70
De 85 y más años	20.620,44	21.830,99	19.910,18

2.1. Defunciones por edad y grandes causas. Ambos sexos.

1999	NOROESTE									
	Total	Menos de un año	De 1 a 4 años	De 5 a 9 años	De 10 a 14 años	De 15 a 19 años	De 20 a 24 años	De 25 a 29 años	De 30 a 34 años	De 35 a 39 años
Total	650	6				2	2	1	3	3
I. CIERTAS ENFERMEDADES INFECCIOSAS Y PARASITARIAS	5	1								
II. NEOPLASIAS	118								1	
III. ENFERMEDADES DE LA SANGRE Y DE LOS ÓRGANOS HEMATOPOYÉTICOS, Y CIERTOS TRASTORNOS QUE AFECTAN EL MECANISMO DE LA										
IV. ENFERMEDADES ENDOCRINAS, NUTRICIONALES Y METABÓLICAS	20									
V. TRASTORNOS MENTALES Y DEL COMPORTAMIENTO	24									
VI. ENFERMEDADES DEL SISTEMA NERVIOSO	11									
VII. ENFERMEDADES DEL OJO Y SUS ANEXOS										
VIII. ENFERMEDAD DEL OIDO Y DE LA APÓFISIS MASTOIDES										
IX. ENFERMEDADES DEL SISTEMA CIRCULATORIO	255					1				
X. ENFERMEDADES DEL SISTEMA RESPIRATORIO	100									
XI. ENFERMEDADES DEL SISTEMA DIGESTIVO	39									1
XII. ENFERMEDADES DE LA PIEL Y DEL TEJIDO SUBCUTÁNEO	2									
XIII. ENFERMEDADES DEL SISTEMA OSTEOMUSCULAR Y DEL TEJIDO CONJUNTIVO	10									
XIV. ENFERMEDADES DEL SISTEMA GENITOURINARIO	19									
XV. EMBARAZO, PARTO Y PUERPERIO										
XVI. CIERTAS AFECCIONES ORIGINADAS EN EL PERÍODO PERINATAL	2	2								
XVII. MALFORMACIONES CONGÉNITAS, DEFORMIDADES Y ANOMALÍAS CROMOSÓMICAS	2	2								
XVIII. SÍNTOMAS, SIGNOS Y HALLAZGOS ANORMALES CLÍNICOS Y DE LABORATORIO, NO CLASIFICADOS EN OTRA PARTE	15	1								
XX. CAUSAS EXTERNAS	28					1	2	1	2	2

2.1. Defunciones por edad y grandes causas. Ambos sexos.

1999	NOROESTE									
	De 40 a 44 años	De 45 a 49 años	De 50 a 54 años	De 55 a 59 años	De 60 a 64 años	De 65 a 69 años	De 70 a 74 años	De 75 a 79 años	De 80 a 84 años	De 85 y más años
Total	8	10	8	10	27	53	70	100	121	226
I. CIERTAS ENFERMEDADES INFECCIOSAS Y PARASITARIAS						1				3
II. NEOPLASIAS	2	6	3	5	11	14	26	20	12	18
III. ENFERMEDADES DE LA SANGRE Y DE LOS ÓRGANOS HEMATOPOYÉTICOS, Y CIERTOS TRASTORNOS QUE AFECTAN EL MECANISMO DE LA										
IV. ENFERMEDADES ENDOCRINAS, NUTRICIONALES Y METABÓLICAS						2	3	2	4	9
V. TRASTORNOS MENTALES Y DEL COMPORTAMIENTO	1					1	2	2	4	14
VI. ENFERMEDADES DEL SISTEMA NERVIOSO				1		1	3	2	3	1
VII. ENFERMEDADES DEL OJO Y SUS ANEXOS										
VIII. ENFERMEDAD DEL OIDO Y DE LA APÓFISIS MASTOIDES										
IX. ENFERMEDADES DEL SISTEMA CIRCULATORIO	1	4	1	1	10	14	25	40	62	96
X. ENFERMEDADES DEL SISTEMA RESPIRATORIO			1	1		11	7	16	21	43
XI. ENFERMEDADES DEL SISTEMA DIGESTIVO	2				2	6	2	8	7	11
XII. ENFERMEDADES DE LA PIEL Y DEL TEJIDO SUBCUTÁNEO										2
XIII. ENFERMEDADES DEL SISTEMA OSTEOMUSCULAR Y DEL TEJIDO CONJUNTIVO								1	2	7
XIV. ENFERMEDADES DEL SISTEMA GENITOURINARIO			1			1	2	3	4	8
XV. EMBARAZO, PARTO Y PUERPERIO										
XVI. CIERTAS AFECCIONES ORIGINADAS EN EL PERÍODO PERINATAL										
XVII. MALFORMACIONES CONGÉNITAS, DEFORMIDADES Y ANOMALÍAS CROMOSÓMICAS										
XVIII. SÍNTOMAS, SIGNOS Y HALLAZGOS ANORMALES CLÍNICOS Y DE LABORATORIO, NO CLASIFICADOS EN OTRA PARTE								2	2	10
XX. CAUSAS EXTERNAS	2		2	2	4	2		4		4

2.2. Defunciones por edad y grandes causas. Hombres.

1999	NOROESTE									
	Total	Menos de un año	De 1 a 4 años	De 5 a 9 años	De 10 a 14 años	De 15 a 19 años	De 20 a 24 años	De 25 a 29 años	De 30 a 34 años	De 35 a 39 años
Total	363	5				2	2	1	3	3
I. CIERTAS ENFERMEDADES INFECCIOSAS Y PARASITARIAS	3	1								
II. NEOPLASIAS	79								1	
III. ENFERMEDADES DE LA SANGRE Y DE LOS ÓRGANOS HEMATOPOYÉTICOS, Y CIERTOS TRASTORNOS QUE AFECTAN EL MECANISMO DE LA										
IV. ENFERMEDADES ENDOCRINAS, NUTRICIONALES Y METABÓLICAS	7									
V. TRASTORNOS MENTALES Y DEL COMPORTAMIENTO	10									
VI. ENFERMEDADES DEL SISTEMA NERVIOSO	7									
VII. ENFERMEDADES DEL OJO Y SUS ANEXOS										
VIII. ENFERMEDAD DEL OIDO Y DE LA APÓFISIS MASTOIDES										
IX. ENFERMEDADES DEL SISTEMA CIRCULATORIO	123					1				
X. ENFERMEDADES DEL SISTEMA RESPIRATORIO	64									
XI. ENFERMEDADES DEL SISTEMA DIGESTIVO	20									1
XII. ENFERMEDADES DE LA PIEL Y DEL TEJIDO SUBCUTÁNEO	1									
XIII. ENFERMEDADES DEL SISTEMA OSTEOMUSCULAR Y DEL TEJIDO CONJUNTIVO	4									
XIV. ENFERMEDADES DEL SISTEMA GENITOURINARIO	10									
XV. EMBARAZO, PARTO Y PUERPERIO										
XVI. CIERTAS AFECCIONES ORIGINADAS EN EL PERÍODO PERINATAL	1	1								
XVII. MALFORMACIONES CONGÉNITAS, DEFORMIDADES Y ANOMALÍAS CROMOSÓMICAS	2	2								
XVIII. SÍNTOMAS, SIGNOS Y HALLAZGOS ANORMALES CLÍNICOS Y DE LABORATORIO, NO CLASIFICADOS EN OTRA PARTE	9	1								
XX. CAUSAS EXTERNAS	23					1	2	1	2	2

2.2. Defunciones por edad y grandes causas. Hombres.

1999	NOROESTE									
	De 40 a 44 años	De 45 a 49 años	De 50 a 54 años	De 55 a 59 años	De 60 a 64 años	De 65 a 69 años	De 70 a 74 años	De 75 a 79 años	De 80 a 84 años	De 85 y más años
Total	7	6	6	5	22	41	49	58	60	93
I. CIERTAS ENFERMEDADES INFECCIOSAS Y PARASITARIAS						1				1
II. NEOPLASIAS	1	3	2	2	8	11	21	12	10	8
III. ENFERMEDADES DE LA SANGRE Y DE LOS ÓRGANOS HEMATOPOYÉTICOS, Y CIERTOS TRASTORNOS QUE AFECTAN EL MECANISMO DE LA										
IV. ENFERMEDADES ENDOCRINAS, NUTRICIONALES Y METABÓLICAS						1	2	1	2	1
V. TRASTORNOS MENTALES Y DEL COMPORTAMIENTO	1						1	1	2	5
VI. ENFERMEDADES DEL SISTEMA NERVIOSO							3	1	2	1
VII. ENFERMEDADES DEL OJO Y SUS ANEXOS										
VIII. ENFERMEDAD DEL OIDO Y DE LA APÓFISIS MASTOIDES										
IX. ENFERMEDADES DEL SISTEMA CIRCULATORIO	1	3			10	10	15	22	30	31
X. ENFERMEDADES DEL SISTEMA RESPIRATORIO			1	1		10	4	14	9	25
XI. ENFERMEDADES DEL SISTEMA DIGESTIVO	2				1	5	2	4	2	3
XII. ENFERMEDADES DE LA PIEL Y DEL TEJIDO SUBCUTÁNEO										1
XIII. ENFERMEDADES DEL SISTEMA OSTEOMUSCULAR Y DEL TEJIDO CONJUNTIVO								1	1	2
XIV. ENFERMEDADES DEL SISTEMA GENITOURINARIO			1			1	1		2	5
XV. EMBARAZO, PARTO Y PUERPERIO										
XVI. CIERTAS AFECCIONES ORIGINADAS EN EL PERÍODO PERINATAL										
XVII. MALFORMACIONES CONGÉNITAS, DEFORMIDADES Y ANOMALÍAS CROMOSÓMICAS										
XVIII. SÍNTOMAS, SIGNOS Y HALLAZGOS ANORMALES CLÍNICOS Y DE LABORATORIO, NO CLASIFICADOS EN OTRA PARTE										8
XX. CAUSAS EXTERNAS	2		2	2	3	2		2		2

2.3. Defunciones por edad y grandes causas. Mujeres.

1999	NOROESTE									
	Total	Menos de un año	De 1 a 4 años	De 5 a 9 años	De 10 a 14 años	De 15 a 19 años	De 20 a 24 años	De 25 a 29 años	De 30 a 34 años	De 35 a 39 años
Total	287	1								
I. CIERTAS ENFERMEDADES INFECCIOSAS Y PARASITARIAS	2									
II. NEOPLASIAS	39									
III. ENFERMEDADES DE LA SANGRE Y DE LOS ÓRGANOS HEMATOPOYÉTICOS, Y CIERTOS TRASTORNOS QUE AFECTAN EL MECANISMO DE LA										
IV. ENFERMEDADES ENDOCRINAS, NUTRICIONALES Y METABÓLICAS	13									
V. TRASTORNOS MENTALES Y DEL COMPORTAMIENTO	14									
VI. ENFERMEDADES DEL SISTEMA NERVIOSO	4									
VII. ENFERMEDADES DEL OJO Y SUS ANEXOS										
VIII. ENFERMEDAD DEL OIDO Y DE LA APÓFISIS MASTOIDES										
IX. ENFERMEDADES DEL SISTEMA CIRCULATORIO	132									
X. ENFERMEDADES DEL SISTEMA RESPIRATORIO	36									
XI. ENFERMEDADES DEL SISTEMA DIGESTIVO	19									
XII. ENFERMEDADES DE LA PIEL Y DEL TEJIDO SUBCUTÁNEO	1									
XIII. ENFERMEDADES DEL SISTEMA OSTEOMUSCULAR Y DEL TEJIDO CONJUNTIVO	6									
XIV. ENFERMEDADES DEL SISTEMA GENITOURINARIO	9									
XV. EMBARAZO, PARTO Y PUERPERIO										
XVI. CIERTAS AFECCIONES ORIGINADAS EN EL PERÍODO PERINATAL	1	1								
XVII. MALFORMACIONES CONGÉNITAS, DEFORMIDADES Y ANOMALÍAS CROMOSÓMICAS										
XVIII. SÍNTOMAS, SIGNOS Y HALLAZGOS ANORMALES CLÍNICOS Y DE LABORATORIO, NO CLASIFICADOS EN OTRA PARTE	6									
XX. CAUSAS EXTERNAS	5									

2.3. Defunciones por edad y grandes causas. Mujeres.

1999	NOROESTE									
	De 40 a 44 años	De 45 a 49 años	De 50 a 54 años	De 55 a 59 años	De 60 a 64 años	De 65 a 69 años	De 70 a 74 años	De 75 a 79 años	De 80 a 84 años	De 85 y más años
Total	1	4	2	5	5	12	21	42	61	133
I. CIERTAS ENFERMEDADES INFECCIOSAS Y PARASITARIAS										2
II. NEOPLASIAS	1	3	1	3	3	3	5	8	2	10
III. ENFERMEDADES DE LA SANGRE Y DE LOS ÓRGANOS HEMATOPOYÉTICOS, Y CIERTOS TRASTORNOS QUE AFECTAN EL MECANISMO DE LA										
IV. ENFERMEDADES ENDOCRINAS, NUTRICIONALES Y METABÓLICAS						1	1	1	2	8
V. TRASTORNOS MENTALES Y DEL COMPORTAMIENTO						1	1	1	2	9
VI. ENFERMEDADES DEL SISTEMA NERVIOSO				1		1		1	1	
VII. ENFERMEDADES DEL OJO Y SUS ANEXOS										
VIII. ENFERMEDAD DEL OIDO Y DE LA APÓFISIS MASTOIDES										
IX. ENFERMEDADES DEL SISTEMA CIRCULATORIO		1	1	1		4	10	18	32	65
X. ENFERMEDADES DEL SISTEMA RESPIRATORIO						1	3	2	12	18
XI. ENFERMEDADES DEL SISTEMA DIGESTIVO					1	1		4	5	8
XII. ENFERMEDADES DE LA PIEL Y DEL TEJIDO SUBCUTÁNEO										1
XIII. ENFERMEDADES DEL SISTEMA OSTEOMUSCULAR Y DEL TEJIDO CONJUNTIVO									1	5
XIV. ENFERMEDADES DEL SISTEMA GENITOURINARIO							1	3	2	3
XV. EMBARAZO, PARTO Y PUERPERIO										
XVI. CIERTAS AFECCIONES ORIGINADAS EN EL PERÍODO PERINATAL										
XVII. MALFORMACIONES CONGÉNITAS, DEFORMIDADES Y ANOMALÍAS CROMOSÓMICAS										
XVIII. SÍNTOMAS, SIGNOS Y HALLAZGOS ANORMALES CLÍNICOS Y DE LABORATORIO, NO CLASIFICADOS EN OTRA PARTE								2	2	2
XX. CAUSAS EXTERNAS					1			2		2

3.1. Mortalidad específica por edad y grandes causas. Tasas 100.000 habitantes. Ambos sexos.

1999	NOROESTE										
	Total	Menos de un año	De 1 a 4 años	De 5 a 9 años	De 10 a 14 años	De 15 a 19 años	De 20 a 24 años	De 25 a 29 años	De 30 a 34 años	De 35 a 39 años	De 40 a 44 años
Total	1.007,27	895,52				44,37	39,03	19,65	57,05	62,99	201,71
I. CIERTAS ENFERMEDADES INFECCIOSAS Y PARASITARIAS	7,75	149,25									
II. NEOPLASIAS	182,86								19,02		50,43
III. ENFERMEDADES DE LA SANGRE Y DE LOS ÓRGANOS HEMATOPOYÉTICOS, Y CIERTOS TRASTORNOS QUE AFECTAN EL MECANISMO DE LA											
IV. ENFERMEDADES ENDOCRINAS, NUTRICIONALES Y METABÓLICAS	30,99										
V. TRASTORNOS MENTALES Y DEL COMPORTAMIENTO	37,19										25,21
VI. ENFERMEDADES DEL SISTEMA NERVIOSO	17,05										
VII. ENFERMEDADES DEL OJO Y SUS ANEXOS											
VIII. ENFERMEDAD DEL OIDO Y DE LA APÓFISIS MASTOIDES											
IX. ENFERMEDADES DEL SISTEMA CIRCULATORIO	395,16					22,18					25,21
X. ENFERMEDADES DEL SISTEMA RESPIRATORIO	154,96										
XI. ENFERMEDADES DEL SISTEMA DIGESTIVO	60,44									21,00	50,43
XII. ENFERMEDADES DE LA PIEL Y DEL TEJIDO SUBCUTÁNEO	3,10										
XIII. ENFERMEDADES DEL SISTEMA OSTEOMUSCULAR Y DEL TEJIDO CONJUNTIVO	15,50										
XIV. ENFERMEDADES DEL SISTEMA GENITOURINARIO	29,44										
XV. EMBARAZO, PARTO Y PUERPERIO											
XVI. CIERTAS AFECCIONES ORIGINADAS EN EL PERÍODO PERINATAL	3,10	298,51									
XVII. MALFORMACIONES CONGÉNITAS, DEFORMIDADES Y ANOMALÍAS CROMOSÓMICAS	3,10	298,51									
XVIII. SÍNTOMAS, SIGNOS Y HALLAZGOS ANORMALES CLÍNICOS Y DE LABORATORIO, NO CLASIFICADOS EN OTRA PARTE	23,24	149,25									
XX. CAUSAS EXTERNAS	43,39					22,18	39,03	19,65	38,03	41,99	50,43

3.1. Mortalidad específica por edad y grandes causas. Tasas 100.000 habitantes. Ambos sexos.

1999	NOROESTE								
	De 45 a 49 años	De 50 a 54 años	De 55 a 59 años	De 60 a 64 años	De 65 a 69 años	De 70 a 74 años	De 75 a 79 años	De 80 a 84 años	De 85 y más años
Total	304,41	244,13	348,92	783,52	1.396,57	2.064,29	4.405,29	9.009,68	20.620,44
I. CIERTAS ENFERMEDADES INFECCIOSAS Y PARASITARIAS					26,35				273,72
II. NEOPLASIAS	182,65	91,55	174,46	319,21	368,91	766,74	881,06	893,52	1.642,34
III. ENFERMEDADES DE LA SANGRE Y DE LOS ÓRGANOS HEMATOPOYÉTICOS, Y CIERTOS TRASTORNOS QUE AFECTAN EL MECANISMO DE LA									
IV. ENFERMEDADES ENDOCRINAS, NUTRICIONALES Y METABÓLICAS					52,70	88,47	88,11	297,84	821,17
V. TRASTORNOS MENTALES Y DEL COMPORTAMIENTO					26,35	58,98	88,11	297,84	1.277,37
VI. ENFERMEDADES DEL SISTEMA NERVIOSO			34,89		26,35	88,47	88,11	223,38	91,24
VII. ENFERMEDADES DEL OJO Y SUS ANEXOS									
VIII. ENFERMEDAD DEL OIDO Y DE LA APÓFISIS MASTOIDES									
IX. ENFERMEDADES DEL SISTEMA CIRCULATORIO	121,77	30,52	34,89	290,19	368,91	737,25	1.762,11	4.616,53	8.759,12
X. ENFERMEDADES DEL SISTEMA RESPIRATORIO		30,52	34,89		289,86	206,43	704,85	1.563,66	3.923,36
XI. ENFERMEDADES DEL SISTEMA DIGESTIVO				58,04	158,10	58,98	352,42	521,22	1.003,65
XII. ENFERMEDADES DE LA PIEL Y DEL TEJIDO SUBCUTÁNEO									182,48
XIII. ENFERMEDADES DEL SISTEMA OSTEOMUSCULAR Y DEL TEJIDO CONJUNTIVO							44,05	148,92	638,69
XIV. ENFERMEDADES DEL SISTEMA GENITOURINARIO		30,52			26,35	58,98	132,16	297,84	729,93
XV. EMBARAZO, PARTO Y PUERPERIO									
XVI. CIERTAS AFECCIONES ORIGINADAS EN EL PERÍODO PERINATAL									
XVII. MALFORMACIONES CONGÉNITAS, DEFORMIDADES Y ANOMALÍAS CROMOSÓMICAS									
XVIII. SÍNTOMAS, SIGNOS Y HALLAZGOS ANORMALES CLÍNICOS Y DE LABORATORIO, NO CLASIFICADOS EN OTRA PARTE							88,11	148,92	912,41
XX. CAUSAS EXTERNAS		61,03	69,78	116,08	52,70		176,21		364,96

3.2. Mortalidad específica por edad y grandes causas. Tasas 100.000 habitantes. Hombres.

1999	NOROESTE										
	Total	Menos de un año	De 1 a 4 años	De 5 a 9 años	De 10 a 14 años	De 15 a 19 años	De 20 a 24 años	De 25 a 29 años	De 30 a 34 años	De 35 a 39 años	De 40 a 44 años
Total	1.123,32	1.519,76				86,36	76,95	38,97	112,70	121,31	341,46
I. CIERTAS ENFERMEDADES INFECCIOSAS Y PARASITARIAS	9,28	303,95									
II. NEOPLASIAS	244,47								37,57		48,78
III. ENFERMEDADES DE LA SANGRE Y DE LOS ÓRGANOS HEMATOPOYÉTICOS, Y CIERTOS TRASTORNOS QUE AFECTAN EL MECANISMO DE LA INMUNIDAD											
IV. ENFERMEDADES ENDOCRINAS, NUTRICIONALES Y METABÓLICAS	21,66										
V. TRASTORNOS MENTALES Y DEL COMPORTAMIENTO	30,95										48,78
VI. ENFERMEDADES DEL SISTEMA NERVIOSO	21,66										
VII. ENFERMEDADES DEL OJO Y SUS ANEXOS											
VIII. ENFERMEDAD DEL OIDO Y DE LA APÓFISIS MASTOIDES											
IX. ENFERMEDADES DEL SISTEMA CIRCULATORIO	380,63					43,18					48,78
X. ENFERMEDADES DEL SISTEMA RESPIRATORIO	198,05										
XI. ENFERMEDADES DEL SISTEMA DIGESTIVO	61,89									40,44	97,56
XII. ENFERMEDADES DE LA PIEL Y DEL TEJIDO SUBCUTÁNEO	3,09										
XIII. ENFERMEDADES DEL SISTEMA OSTEOMUSCULAR Y DEL TEJIDO CONJUNTIVO	12,38										
XIV. ENFERMEDADES DEL SISTEMA GENITOURINARIO	30,95										
XV. EMBARAZO, PARTO Y PUERPERIO											
XVI. CIERTAS AFECCIONES ORIGINADAS EN EL PERÍODO PERINATAL	3,09	303,95									
XVII. MALFORMACIONES CONGÉNITAS, DEFORMIDADES Y ANOMALÍAS CROMOSÓMICAS	6,19	607,90									
XVIII. SÍNTOMAS, SIGNOS Y HALLAZGOS ANORMALES CLÍNICOS Y DE LABORATORIO, NO CLASIFICADOS EN OTRA PARTE	27,85	303,95									
XX. CAUSAS EXTERNAS	71,17					43,18	76,95	38,97	75,13	80,87	97,56

3.2. Mortalidad específica por edad y grandes causas. Tasas 100.000 habitantes. Hombres.

1999	NOROESTE								
	De 45 a 49 años	De 50 a 54 años	De 55 a 59 años	De 60 a 64 años	De 65 a 69 años	De 70 a 74 años	De 75 a 79 años	De 80 a 84 años	De 85 y más años
Total	367,20	371,29	355,62	1.333,33	2.212,63	2.885,75	5.405,41	10.733,45	21.830,99
I. CIERTAS ENFERMEDADES INFECCIOSAS Y PARASITARIAS					53,97				234,74
II. NEOPLASIAS	183,60	123,76	142,25	484,85	593,63	1.236,75	1.118,36	1.788,91	1.877,93
III. ENFERMEDADES DE LA SANGRE Y DE LOS ÓRGANOS HEMATOPOYÉTICOS, Y CIERTOS TRASTORNOS QUE AFECTAN EL MECANISMO DE LA INMUNIDAD									
IV. ENFERMEDADES ENDOCRINAS, NUTRICIONALES Y METABÓLICAS					53,97	117,79	93,20	357,78	234,74
V. TRASTORNOS MENTALES Y DEL COMPORTAMIENTO						58,89	93,20	357,78	1.173,71
VI. ENFERMEDADES DEL SISTEMA NERVIOSO						176,68	93,20	357,78	234,74
VII. ENFERMEDADES DEL OJO Y SUS ANEXOS									
VIII. ENFERMEDAD DEL OIDO Y DE LA APÓFISIS MASTOIDES									
IX. ENFERMEDADES DEL SISTEMA CIRCULATORIO	183,60			606,06	539,67	883,39	2.050,33	5.366,73	7.277,00
X. ENFERMEDADES DEL SISTEMA RESPIRATORIO		61,88	71,12		539,67	235,57	1.304,75	1.610,02	5.868,54
XI. ENFERMEDADES DEL SISTEMA DIGESTIVO				60,61	269,83	117,79	372,79	357,78	704,23
XII. ENFERMEDADES DE LA PIEL Y DEL TEJIDO SUBCUTÁNEO									234,74
XIII. ENFERMEDADES DEL SISTEMA OSTEOMUSCULAR Y DEL TEJIDO CONJUNTIVO							93,20	178,89	469,48
XIV. ENFERMEDADES DEL SISTEMA GENITOURINARIO		61,88			53,97	58,89		357,78	1.173,71
XV. EMBARAZO, PARTO Y PUERPERIO									
XVI. CIERTAS AFECCIONES ORIGINADAS EN EL PERÍODO PERINATAL									
XVII. MALFORMACIONES CONGÉNITAS, DEFORMIDADES Y ANOMALÍAS CROMOSÓMICAS									
XVIII. SÍNTOMAS, SIGNOS Y HALLAZGOS ANORMALES CLÍNICOS Y DE LABORATORIO, NO CLASIFICADOS EN OTRA PARTE									1.877,93
XX. CAUSAS EXTERNAS		123,76	142,25	181,82	107,93		186,39		469,48

**3.3. Mortalidad específica por edad y grandes causas. Tasas 100.000 habitantes.
Mujeres.**

1999	NOROESTE										
	Total	Menos de un año	De 1 a 4 años	De 5 a 9 años	De 10 a 14 años	De 15 a 19 años	De 20 a 24 años	De 25 a 29 años	De 30 a 34 años	De 35 a 39 años	De 40 a 44 años
Total	890,86	293,26									52,19
I. CIERTAS ENFERMEDADES INFECCIOSAS Y PARASITARIAS	6,21										
II. NEOPLASIAS	121,06										52,19
III. ENFERMEDADES DE LA SANGRE Y DE LOS ÓRGANOS HEMATOPOYÉTICOS, Y CIERTOS TRASTORNOS QUE AFECTAN EL MECANISMO DE LA											
IV. ENFERMEDADES ENDOCRINAS, NUTRICIONALES Y METABÓLICAS	40,35										
V. TRASTORNOS MENTALES Y DEL COMPORTAMIENTO	43,46										
VI. ENFERMEDADES DEL SISTEMA NERVIOSO	12,42										
VII. ENFERMEDADES DEL OJO Y SUS ANEXOS											
VIII. ENFERMEDAD DEL OIDO Y DE LA APÓFISIS MASTOIDES											
IX. ENFERMEDADES DEL SISTEMA CIRCULATORIO	409,73										
X. ENFERMEDADES DEL SISTEMA RESPIRATORIO	111,75										
XI. ENFERMEDADES DEL SISTEMA DIGESTIVO	58,98										
XII. ENFERMEDADES DE LA PIEL Y DEL TEJIDO SUBCUTÁNEO	3,10										
XIII. ENFERMEDADES DEL SISTEMA OSTEOMUSCULAR Y DEL TEJIDO CONJUNTIVO	18,62										
XIV. ENFERMEDADES DEL SISTEMA GENITOURINARIO	27,94										
XV. EMBARAZO, PARTO Y PUERPERIO											
XVI. CIERTAS AFECCIONES ORIGINADAS EN EL PERÍODO PERINATAL	3,10	293,26									
XVII. MALFORMACIONES CONGÉNITAS, DEFORMIDADES Y ANOMALÍAS CROMOSÓMICAS											
XVIII. SÍNTOMAS, SIGNOS Y HALLAZGOS ANORMALES CLÍNICOS Y DE LABORATORIO, NO CLASIFICADOS EN OTRA PARTE	18,62										
XX. CAUSAS EXTERNAS	15,52										

3.3. Mortalidad específica por edad y grandes causas. Tasas 100.000 habitantes. Mujeres.

1999	NOROESTE								
	De 45 a 49 años	De 50 a 54 años	De 55 a 59 años	De 60 a 64 años	De 65 a 69 años	De 70 a 74 años	De 75 a 79 años	De 80 a 84 años	De 85 y más años
Total	242,57	120,48	342,70	278,24	617,60	1.241,13	3.511,71	7.770,70	19.910,18
I. CIERTAS ENFERMEDADES INFECCIOSAS Y PARASITARIAS									299,40
II. NEOPLASIAS	181,93	60,24	205,62	166,94	154,40	295,51	668,90	254,78	1.497,01
III. ENFERMEDADES DE LA SANGRE Y DE LOS ÓRGANOS HEMATOPOYÉTICOS, Y CIERTOS TRASTORNOS QUE AFECTAN EL MECANISMO DE LA									
IV. ENFERMEDADES ENDOCRINAS, NUTRICIONALES Y METABÓLICAS					51,47	59,10	83,61	254,78	1.197,60
V. TRASTORNOS MENTALES Y DEL COMPORTAMIENTO					51,47	59,10	83,61	254,78	1.347,31
VI. ENFERMEDADES DEL SISTEMA NERVIOSO			68,54		51,47		83,61	127,39	
VII. ENFERMEDADES DEL OJO Y SUS ANEXOS									
VIII. ENFERMEDAD DEL OIDO Y DE LA APÓFISIS MASTOIDES									
IX. ENFERMEDADES DEL SISTEMA CIRCULATORIO	60,64	60,24	68,54		205,87	591,02	1.505,02	4.076,43	9.730,54
X. ENFERMEDADES DEL SISTEMA RESPIRATORIO					51,47	177,30	167,22	1.528,66	2.694,61
XI. ENFERMEDADES DEL SISTEMA DIGESTIVO				55,65	51,47		334,45	636,94	1.197,60
XII. ENFERMEDADES DE LA PIEL Y DEL TEJIDO SUBCUTÁNEO									149,70
XIII. ENFERMEDADES DEL SISTEMA OSTEOMUSCULAR Y DEL TEJIDO CONJUNTIVO								127,39	748,50
XIV. ENFERMEDADES DEL SISTEMA GENITOURINARIO						59,10	250,84	254,78	449,10
XV. EMBARAZO, PARTO Y PUERPERIO									
XVI. CIERTAS AFECCIONES ORIGINADAS EN EL PERÍODO PERINATAL									
XVII. MALFORMACIONES CONGÉNITAS, DEFORMIDADES Y ANOMALÍAS CROMOSÓMICAS									
XVIII. SÍNTOMAS, SIGNOS Y HALLAZGOS ANORMALES CLÍNICOS Y DE LABORATORIO, NO CLASIFICADOS EN OTRA PARTE							167,22	254,78	299,40
XX. CAUSAS EXTERNAS				55,65			167,22		299,40

4.1. Defunciones por edad y causas seleccionadas. Ambos sexos.

1999	NOROESTE									
	Total	Menos de un año	De 1 a 4 años	De 5 a 9 años	De 10 a 14 años	De 15 a 19 años	De 20 a 24 años	De 25 a 29 años	De 30 a 34 años	De 35 a 39 años
Todas las causas	650	6				2	2	1	3	3
1 Enfermedades infecciosas intestinales										
2 Tuberculosis y sus efectos tardíos										
3 Infecciones meningocócicas										
4 Septicemia	2									
5 Hepatitis víricas	1									
6 SIDA										
7 Neoplasia maligna del labio, de la cavidad bucal y de la faringe	2									
8 Neoplasia maligna del esófago										
9 Neoplasia maligna del estómago	7									
10 Neoplasia maligna del colon	6									
11 Neoplasia maligna del recto, de la porción rectosigmoide y del ano	4									
12 Neoplasia maligna del hígado y vías biliares intrahepáticas	6									
13 Neoplasia maligna de la vesícula biliar y de las vías biliares extrahepáticas	1									
14 Neoplasia maligna del páncreas										
15 Neoplasia maligna de la laringe	3									
16 Neoplasia maligna de la tráquea, de los bronquios y del pulmón	18									
17 Neoplasia maligna del hueso y cartilagos articulares										
18 Melanoma maligno de la piel										
19 Neoplasia maligna de la mama	8									
20 Neoplasias malignas del útero	1									
21 Neoplasia maligna del ovario	3									
22 Neoplasia maligna de la próstata	18									
23 Neoplasia maligna de la vejiga	8									
24 Neoplasia maligna del encéfalo	4								1	
25 Enfermedad de Hodgkin										
26 Linfomas no Hodgkin	3									
27 Leucemias	3									
28 Síndromes Mielodisplásicos										
29 Neoplasias malignas	114								1	
30 Enfermedades de la sangre y de los órganos hematopoyéticos										
31 Diabetes mellitus	18									
32 Trastornos mentales orgánicos senil y presenil	23									
33 Trastornos mentales debidos al abuso de alcohol										
34 Trastornos mentales debidos al uso de drogas (drogodependencia, toxicomanía)										
35 Meningitis (otras en el n° 3)										
36 Enfermedad de Alzheimer	4									
37 Enfermedades cardíacas reumáticas crónicas	3									
38 Enfermedades hipertensivas	14									
39 Infarto agudo de miocardio	42					1				
40 Enfermedades isquémicas del corazón	60					1				
41 Insuficiencia cardíaca	69									
42 Enfermedades cerebrovasculares	84									
43 Aterosclerosis	3									
44 Gripe	2									
45 Neumonía	14									
46 Enfermedades crónicas de las vías respiratorias inferiores (excepto Asma)	39									
47 Asma	1									
48 Insuficiencia respiratoria	7									
49 Úlcera de estómago, duodeno y yeyuno	3									

4.1. Defunciones por edad y causas seleccionadas. Ambos sexos.

1999	NOROESTE									
	De 40 a 44 años	De 45 a 49 años	De 50 a 54 años	De 55 a 59 años	De 60 a 64 años	De 65 a 69 años	De 70 a 74 años	De 75 a 79 años	De 80 a 84 años	De 85 y más años
Todas las causas	8	10	8	10	27	53	70	100	121	226
1 Enfermedades infecciosas intestinales										
2 Tuberculosis y sus efectos tardíos										
3 Infecciones meningocócicas										
4 Septicemia										2
5 Hepatitis víricas						1				
6 SIDA										
7 Neoplasia maligna del labio, de la cavidad bucal y de la faringe					2					
8 Neoplasia maligna del esófago										
9 Neoplasia maligna del estómago					1	1	1	2	1	1
10 Neoplasia maligna del colon						1	3			2
11 Neoplasia maligna del recto, de la porción rectosigmoide y del ano	1							2		1
12 Neoplasia maligna del hígado y vías biliares intrahepáticas		1				2	1	2		
13 Neoplasia maligna de la vesícula biliar y de las vías biliares extrahepáticas						1				
14 Neoplasia maligna del páncreas										
15 Neoplasia maligna de la laringe			1	1				1		
16 Neoplasia maligna de la tráquea, de los bronquios y del pulmón				1	1	8	3	3		2
17 Neoplasia maligna del hueso y cartilagos articulares										
18 Melanoma maligno de la piel										
19 Neoplasia maligna de la mama	1	1	1	1	2		1	1		
20 Neoplasias malignas del útero				1						
21 Neoplasia maligna del ovario				1			1	1		
22 Neoplasia maligna de la próstata		1			1		2	4	6	4
23 Neoplasia maligna de la vejiga		1			1		2	1		3
24 Neoplasia maligna del encéfalo					1		1			1
25 Enfermedad de Hodgkin										
26 Linfomas no Hodgkin		1					1	1		
27 Leucemias							2	1		
28 Síndromes Mielodisplásicos										
29 Neoplasias malignas	2	6	2	5	11	14	23	20	12	18
30 Enfermedades de la sangre y de los órganos hematopoyéticos										
31 Diabetes mellitus						2	3	2	4	7
32 Trastornos mentales orgánicos senil y presenil						1	2	2	4	14
33 Trastornos mentales debidos al abuso de alcohol										
34 Trastornos mentales debidos al uso de drogas (drogodependencia, toxicomanía)										
35 Meningitis (otras en el n° 3)										
36 Enfermedad de Alzheimer							1		2	1
37 Enfermedades cardíacas reumáticas crónicas		1				1			1	
38 Enfermedades hipertensivas								1	4	9
39 Infarto agudo de miocardio	1	1		1	2	4	6	9	7	10
40 Enfermedades isquémicas del corazón	1	1		1	3	5	12	10	11	15
41 Insuficiencia cardíaca					2		4	8	22	33
42 Enfermedades cerebrovasculares		1	1		2	6	8	19	19	28
43 Aterosclerosis										3
44 Gripe								2		
45 Neumonía			1	1			1	1	1	9
46 Enfermedades crónicas de las vías respiratorias inferiores (excepto Asma)						7	5	6	7	14
47 Asma										1
48 Insuficiencia respiratoria						2		2	2	1
49 Úlcera de estómago, duodeno y yeyuno										3

4.1. Defunciones por edad y causas seleccionadas. Ambos sexos.

1999	NOROESTE									
	Total	Menos de un año	De 1 a 4 años	De 5 a 9 años	De 10 a 14 años	De 15 a 19 años	De 20 a 24 años	De 25 a 29 años	De 30 a 34 años	De 35 a 39 años
50 Enteritis y colitis no infecciosas										
51 Enfermedad vascular intestinal	3									
52 Cirrosis y otras enfermedades crónicas del hígado	15									1
53 Enfermedades de la piel y del tejido subcutáneo	2									
54 Artritis reumatoide y osteoartritis	1									
55 Osteoporosis y fracturas patológicas	9									
56 Enfermedades del riñón y del uréter	17									
57 Enfermedades de los genitales masculinos	2									
58 Enfermedades de los genitales femeninos y trastornos de la mama										
59 Embarazo, parto y puerperio										
60 Ciertas afecciones originadas en el periodo perinatal	2	2								
61 Malformaciones congénitas del sistema nervioso										
62 Malformaciones congénitas del sistema circulatorio	1	1								
63 Paro cardíaco, muerte sin asistencia y otra causa desconocida	1									
64 Senilidad	9									
65 Muerte súbita infantil	1	1								
66 Accidentes de tráfico de vehículos a motor	11					1	2		1	1
67 Caídas accidentales	4									
68 Ahogamiento, sumersión y sofocación	1									
69 Accidentes por fuego, humo y sustancias calientes										
70 Envenenamiento accidental por psicofármacos y drogas de abuso	1								1	
71 Suicidio y lesiones autoinfligidas	6						1			
72 Homicidios	1									1
73 Eventos de intención no determinada										
74 Complicaciones de la atención médica y quirúrgica	2									

4.1. Defunciones por edad y causas seleccionadas. Ambos sexos.

1999	NOROESTE									
	De 40 a 44 años	De 45 a 49 años	De 50 a 54 años	De 55 a 59 años	De 60 a 64 años	De 65 a 69 años	De 70 a 74 años	De 75 a 79 años	De 80 a 84 años	De 85 y más años
50 Enteritis y colitis no infecciosas										
51 Enfermedad vascular intestinal								1		2
52 Cirrosis y otras enfermedades crónicas del hígado	2				1	5	2	3	1	
53 Enfermedades de la piel y del tejido subcutáneo										2
54 Artritis reumatoide y osteoartritis								1		
55 Osteoporosis y fracturas patológicas									2	7
56 Enfermedades del riñón y del uréter			1			1	2	3	3	7
57 Enfermedades de los genitales masculinos									1	1
58 Enfermedades de los genitales femeninos y trastornos de la mama										
59 Embarazo, parto y puerperio										
60 Ciertas afecciones originadas en el periodo perinatal										
61 Malformaciones congénitas del sistema nervioso										
62 Malformaciones congénitas del sistema circulatorio										
63 Paro cardíaco, muerte sin asistencia y otra causa desconocida								1		
64 Senilidad									1	8
65 Muerte súbita infantil										
66 Accidentes de tráfico de vehículos a motor			1	1	2	1		1		
67 Caídas accidentales	1							1		2
68 Ahogamiento, sumersión y sofocación								1		
69 Accidentes por fuego, humo y sustancias calientes										
70 Envenenamiento accidental por psicofármacos y drogas de abuso										
71 Suicidio y lesiones autoinfligidas	1				2	1				1
72 Homicidios										
73 Eventos de intención no determinada										
74 Complicaciones de la atención médica y quirúrgica								1		1

4.2. Defunciones por edad y causas seleccionadas. Hombres.

1999	NOROESTE									
	Total	Menos de un año	De 1 a 4 años	De 5 a 9 años	De 10 a 14 años	De 15 a 19 años	De 20 a 24 años	De 25 a 29 años	De 30 a 34 años	De 35 a 39 años
Todas las causas	363	5				2	2	1	3	3
1 Enfermedades infecciosas intestinales										
2 Tuberculosis y sus efectos tardíos										
3 Infecciones meningocócicas										
4 Septicemia	1									
5 Hepatitis víricas	1									
6 SIDA										
7 Neoplasia maligna del labio, de la cavidad bucal y de la faringe	2									
8 Neoplasia maligna del esófago										
9 Neoplasia maligna del estómago	2									
10 Neoplasia maligna del colon	4									
11 Neoplasia maligna del recto, de la porción rectosigmoide y del ano	3									
12 Neoplasia maligna del hígado y vías biliares intrahepáticas	4									
13 Neoplasia maligna de la vesícula biliar y de las vías biliares extrahepáticas										
14 Neoplasia maligna del páncreas										
15 Neoplasia maligna de la laringe	3									
16 Neoplasia maligna de la tráquea, de los bronquios y del pulmón	17									
17 Neoplasia maligna del hueso y cartilagos articulares										
18 Melanoma maligno de la piel										
19 Neoplasia maligna de la mama										
20 Neoplasias malignas del útero										
21 Neoplasia maligna del ovario										
22 Neoplasia maligna de la próstata	18									
23 Neoplasia maligna de la vejiga	6									
24 Neoplasia maligna del encéfalo	3								1	
25 Enfermedad de Hodgkin										
26 Linfomas no Hodgkin	1									
27 Leucemias	2									
28 Síndromes Mielodisplásicos										
29 Neoplasias malignas	75								1	
30 Enfermedades de la sangre y de los órganos hematopoyéticos										
31 Diabetes mellitus	6									
32 Trastornos mentales orgánicos senil y presenil	9									
33 Trastornos mentales debidos al abuso de alcohol										
34 Trastornos mentales debidos al uso de drogas (drogodependencia, toxicomanía)										
35 Meningitis (otras en el n° 3)										
36 Enfermedad de Alzheimer	3									
37 Enfermedades cardíacas reumáticas crónicas										
38 Enfermedades hipertensivas	5									
39 Infarto agudo de miocardio	26					1				
40 Enfermedades isquémicas del corazón	36					1				
41 Insuficiencia cardíaca	22									
42 Enfermedades cerebrovasculares	41									
43 Aterosclerosis	2									
44 Gripe	2									
45 Neumonía	11									
46 Enfermedades crónicas de las vías respiratorias inferiores (excepto Asma)	30									
47 Asma										
48 Insuficiencia respiratoria	5									
49 Úlcera de estómago, duodeno y yeyuno	1									

4.2. Defunciones por edad y causas seleccionadas. Hombres.

1999	NOROESTE									
	De 40 a 44 años	De 45 a 49 años	De 50 a 54 años	De 55 a 59 años	De 60 a 64 años	De 65 a 69 años	De 70 a 74 años	De 75 a 79 años	De 80 a 84 años	De 85 y más años
Todas las causas	7	6	6	5	22	41	49	58	60	93
1 Enfermedades infecciosas intestinales										
2 Tuberculosis y sus efectos tardíos										
3 Infecciones meningocócicas										
4 Septicemia										1
5 Hepatitis víricas						1				
6 SIDA										
7 Neoplasia maligna del labio, de la cavidad bucal y de la faringe					2					
8 Neoplasia maligna del esófago										
9 Neoplasia maligna del estómago							1		1	
10 Neoplasia maligna del colon						1	3			
11 Neoplasia maligna del recto, de la porción rectosigmoide y del ano	1							2		
12 Neoplasia maligna del hígado y vías biliares intrahepáticas		1				1	1	1		
13 Neoplasia maligna de la vesícula biliar y de las vías biliares extrahepáticas										
14 Neoplasia maligna del páncreas										
15 Neoplasia maligna de la laringe			1	1				1		
16 Neoplasia maligna de la tráquea, de los bronquios y del pulmón				1	1	8	3	3		1
17 Neoplasia maligna del hueso y cartilagos articulares										
18 Melanoma maligno de la piel										
19 Neoplasia maligna de la mama										
20 Neoplasias malignas del útero										
21 Neoplasia maligna del ovario										
22 Neoplasia maligna de la próstata		1			1		2	4	6	4
23 Neoplasia maligna de la vejiga		1			1		1	1		2
24 Neoplasia maligna del encéfalo					1		1			
25 Enfermedad de Hodgkin										
26 Linfomas no Hodgkin							1			
27 Leucemias							2			
28 Síndromes Mielodisplásicos										
29 Neoplasias malignas	1	3	1	2	8	11	18	12	10	8
30 Enfermedades de la sangre y de los órganos hematopoyéticos										
31 Diabetes mellitus						1	2	1	2	
32 Trastornos mentales orgánicos senil y presenil							1	1	2	5
33 Trastornos mentales debidos al abuso de alcohol										
34 Trastornos mentales debidos al uso de drogas (drogodependencia, toxicomanía)										
35 Meningitis (otras en el n° 3)										
36 Enfermedad de Alzheimer							1		1	1
37 Enfermedades cardíacas reumáticas crónicas										
38 Enfermedades hipertensivas									3	2
39 Infarto agudo de miocardio	1	1			2	2	4	4	6	5
40 Enfermedades isquémicas del corazón	1	1			3	3	8	4	8	7
41 Insuficiencia cardíaca					2		3	3	7	7
42 Enfermedades cerebrovasculares		1			2	5	3	13	9	8
43 Aterosclerosis										2
44 Gripe								2		
45 Neumonía			1	1			1			8
46 Enfermedades crónicas de las vías respiratorias inferiores (excepto Asma)						6	2	6	5	11
47 Asma										
48 Insuficiencia respiratoria						2		2	1	
49 Úlcera de estómago, duodeno y yeyuno										1

4.2. Defunciones por edad y causas seleccionadas. Hombres.

1999	NOROESTE									
	Total	Menos de un año	De 1 a 4 años	De 5 a 9 años	De 10 a 14 años	De 15 a 19 años	De 20 a 24 años	De 25 a 29 años	De 30 a 34 años	De 35 a 39 años
50 Enteritis y colitis no infecciosas										
51 Enfermedad vascular intestinal	1									
52 Cirrosis y otras enfermedades crónicas del hígado	11									1
53 Enfermedades de la piel y del tejido subcutáneo	1									
54 Artritis reumatoide y osteoartritis	1									
55 Osteoporosis y fracturas patológicas	3									
56 Enfermedades del riñón y del uréter	8									
57 Enfermedades de los genitales masculinos	2									
58 Enfermedades de los genitales femeninos y trastornos de la mama										
59 Embarazo, parto y puerperio										
60 Ciertas afecciones originadas en el periodo perinatal	1	1								
61 Malformaciones congénitas del sistema nervioso										
62 Malformaciones congénitas del sistema circulatorio	1	1								
63 Paro cardíaco, muerte sin asistencia y otra causa desconocida										
64 Senilidad	6									
65 Muerte súbita infantil	1	1								
66 Accidentes de tráfico de vehículos a motor	9					1	2		1	1
67 Caídas accidentales	2									
68 Ahogamiento, sumersión y sofocación	1									
69 Accidentes por fuego, humo y sustancias calientes										
70 Envenenamiento accidental por psicofármacos y drogas de abuso	1								1	
71 Suicidio y lesiones autoinfligidas	6							1		
72 Homicidios	1									1
73 Eventos de intención no determinada										
74 Complicaciones de la atención médica y quirúrgica	1									

4.2. Defunciones por edad y causas seleccionadas. Hombres.

1999	NOROESTE									
	De 40 a 44 años	De 45 a 49 años	De 50 a 54 años	De 55 a 59 años	De 60 a 64 años	De 65 a 69 años	De 70 a 74 años	De 75 a 79 años	De 80 a 84 años	De 85 y más años
50 Enteritis y colitis no infecciosas										
51 Enfermedad vascular intestinal										1
52 Cirrosis y otras enfermedades crónicas del hígado	2					4	2	2		
53 Enfermedades de la piel y del tejido subcutáneo										1
54 Artritis reumatoide y osteoartritis								1		
55 Osteoporosis y fracturas patológicas									1	2
56 Enfermedades del riñón y del uréter			1			1	1		1	4
57 Enfermedades de los genitales masculinos									1	1
58 Enfermedades de los genitales femeninos y trastornos de la mama										
59 Embarazo, parto y puerperio										
60 Ciertas afecciones originadas en el periodo perinatal										
61 Malformaciones congénitas del sistema nervioso										
62 Malformaciones congénitas del sistema circulatorio										
63 Paro cardíaco, muerte sin asistencia y otra causa desconocida										
64 Senilidad										6
65 Muerte súbita infantil										
66 Accidentes de tráfico de vehículos a motor			1	1	1	1				
67 Caídas accidentales	1									1
68 Ahogamiento, sumersión y sofocación								1		
69 Accidentes por fuego, humo y sustancias calientes										
70 Envenenamiento accidental por psicofármacos y drogas de abuso										
71 Suicidio y lesiones autoinfligidas	1				2	1				1
72 Homicidios										
73 Eventos de intención no determinada										
74 Complicaciones de la atención médica y quirúrgica								1		

4.3. Defunciones por edad y causas seleccionadas. Mujeres.

1999	NOROESTE									
	Total	Menos de un año	De 1 a 4 años	De 5 a 9 años	De 10 a 14 años	De 15 a 19 años	De 20 a 24 años	De 25 a 29 años	De 30 a 34 años	De 35 a 39 años
Todas las causas	287	1								
1 Enfermedades infecciosas intestinales										
2 Tuberculosis y sus efectos tardíos										
3 Infecciones meningocócicas										
4 Septicemia	1									
5 Hepatitis víricas										
6 SIDA										
7 Neoplasia maligna del labio, de la cavidad bucal y de la faringe										
8 Neoplasia maligna del esófago										
9 Neoplasia maligna del estómago	5									
10 Neoplasia maligna del colon	2									
11 Neoplasia maligna del recto, de la porción rectosigmoide y del ano	1									
12 Neoplasia maligna del hígado y vías biliares intrahepáticas	2									
13 Neoplasia maligna de la vesícula biliar y de las vías biliares extrahepáticas	1									
14 Neoplasia maligna del páncreas										
15 Neoplasia maligna de la laringe										
16 Neoplasia maligna de la tráquea, de los bronquios y del pulmón	1									
17 Neoplasia maligna del hueso y cartilagos articulares										
18 Melanoma maligno de la piel										
19 Neoplasia maligna de la mama	8									
20 Neoplasias malignas del útero	1									
21 Neoplasia maligna del ovario	3									
22 Neoplasia maligna de la próstata										
23 Neoplasia maligna de la vejiga	2									
24 Neoplasia maligna del encéfalo	1									
25 Enfermedad de Hodgkin										
26 Linfomas no Hodgkin	2									
27 Leucemias	1									
28 Síndromes Mielodisplásicos										
29 Neoplasias malignas	39									
30 Enfermedades de la sangre y de los órganos hematopoyéticos										
31 Diabetes mellitus	12									
32 Trastornos mentales orgánicos senil y presenil	14									
33 Trastornos mentales debidos al abuso de alcohol										
34 Trastornos mentales debidos al uso de drogas (drogodependencia, toxicomanía)										
35 Meningitis (otras en el n° 3)										
36 Enfermedad de Alzheimer	1									
37 Enfermedades cardíacas reumáticas crónicas	3									
38 Enfermedades hipertensivas	9									
39 Infarto agudo de miocardio	16									
40 Enfermedades isquémicas del corazón	24									
41 Insuficiencia cardíaca	47									
42 Enfermedades cerebrovasculares	43									
43 Aterosclerosis	1									
44 Gripe										
45 Neumonía	3									
46 Enfermedades crónicas de las vías respiratorias inferiores (excepto Asma)	9									
47 Asma	1									
48 Insuficiencia respiratoria	2									
49 Úlcera de estómago, duodeno y yeyuno	2									

4.3. Defunciones por edad y causas seleccionadas. Mujeres.

1999	NOROESTE									
	De 40 a 44 años	De 45 a 49 años	De 50 a 54 años	De 55 a 59 años	De 60 a 64 años	De 65 a 69 años	De 70 a 74 años	De 75 a 79 años	De 80 a 84 años	De 85 y más años
Todas las causas	1	4	2	5	5	12	21	42	61	133
1 Enfermedades infecciosas intestinales										
2 Tuberculosis y sus efectos tardíos										
3 Infecciones meningocócicas										
4 Septicemia										1
5 Hepatitis víricas										
6 SIDA										
7 Neoplasia maligna del labio, de la cavidad bucal y de la faringe										
8 Neoplasia maligna del esófago										
9 Neoplasia maligna del estómago					1	1		2		1
10 Neoplasia maligna del colon										2
11 Neoplasia maligna del recto, de la porción rectosigmoide y del ano										1
12 Neoplasia maligna del hígado y vías biliares intrahepáticas						1		1		
13 Neoplasia maligna de la vesícula biliar y de las vías biliares extrahepáticas						1				
14 Neoplasia maligna del páncreas										
15 Neoplasia maligna de la laringe										
16 Neoplasia maligna de la tráquea, de los bronquios y del pulmón										1
17 Neoplasia maligna del hueso y cartílagos articulares										
18 Melanoma maligno de la piel										
19 Neoplasia maligna de la mama	1	1	1	1	2		1	1		
20 Neoplasias malignas del útero				1						
21 Neoplasia maligna del ovario				1			1	1		
22 Neoplasia maligna de la próstata										
23 Neoplasia maligna de la vejiga							1			1
24 Neoplasia maligna del encéfalo										1
25 Enfermedad de Hodgkin										
26 Linfomas no Hodgkin		1						1		
27 Leucemias								1		
28 Síndromes Mielodisplásicos										
29 Neoplasias malignas	1	3	1	3	3	3	5	8	2	10
30 Enfermedades de la sangre y de los órganos hematopoyéticos										
31 Diabetes mellitus						1	1	1	2	7
32 Trastornos mentales orgánicos senil y presenil						1	1	1	2	9
33 Trastornos mentales debidos al abuso de alcohol										
34 Trastornos mentales debidos al uso de drogas (drogodependencia, toxicomanía)										
35 Meningitis (otras en el n° 3)										
36 Enfermedad de Alzheimer										1
37 Enfermedades cardíacas reumáticas crónicas		1				1			1	
38 Enfermedades hipertensivas								1	1	7
39 Infarto agudo de miocardio				1		2	2	5	1	5
40 Enfermedades isquémicas del corazón				1		2	4	6	3	8
41 Insuficiencia cardíaca							1	5	15	26
42 Enfermedades cerebrovasculares			1			1	5	6	10	20
43 Aterosclerosis										1
44 Gripe										
45 Neumonía								1	1	1
46 Enfermedades crónicas de las vías respiratorias inferiores (excepto Asma)						1	3		2	3
47 Asma										1
48 Insuficiencia respiratoria									1	1
49 Úlcera de estómago, duodeno y yeyuno										2

4.3. Defunciones por edad y causas seleccionadas. Mujeres.

1999	NOROESTE									
	Total	Menos de un año	De 1 a 4 años	De 5 a 9 años	De 10 a 14 años	De 15 a 19 años	De 20 a 24 años	De 25 a 29 años	De 30 a 34 años	De 35 a 39 años
50 Enteritis y colitis no infecciosas										
51 Enfermedad vascular intestinal	2									
52 Cirrosis y otras enfermedades crónicas del hígado	4									
53 Enfermedades de la piel y del tejido subcutáneo	1									
54 Artritis reumatoide y osteoartritis										
55 Osteoporosis y fracturas patológicas	6									
56 Enfermedades del riñón y del uréter	9									
57 Enfermedades de los genitales masculinos										
58 Enfermedades de los genitales femeninos y trastornos de la mama										
59 Embarazo, parto y puerperio										
60 Ciertas afecciones originadas en el periodo perinatal	1	1								
61 Malformaciones congénitas del sistema nervioso										
62 Malformaciones congénitas del sistema circulatorio										
63 Paro cardíaco, muerte sin asistencia y otra causa desconocida	1									
64 Senilidad	3									
65 Muerte súbita infantil										
66 Accidentes de tráfico de vehículos a motor	2									
67 Caídas accidentales	2									
68 Ahogamiento, sumersión y sofocación										
69 Accidentes por fuego, humo y sustancias calientes										
70 Envenenamiento accidental por psicofármacos y drogas de abuso										
71 Suicidio y lesiones autoinfligidas										
72 Homicidios										
73 Eventos de intención no determinada										
74 Complicaciones de la atención médica y quirúrgica	1									

4.3. Defunciones por edad y causas seleccionadas. Mujeres.

1999	NOROESTE									
	De 40 a 44 años	De 45 a 49 años	De 50 a 54 años	De 55 a 59 años	De 60 a 64 años	De 65 a 69 años	De 70 a 74 años	De 75 a 79 años	De 80 a 84 años	De 85 y más años
50 Enteritis y colitis no infecciosas										
51 Enfermedad vascular intestinal								1		1
52 Cirrosis y otras enfermedades crónicas del hígado					1	1		1	1	
53 Enfermedades de la piel y del tejido subcutáneo										1
54 Artritis reumatoide y osteoartritis										
55 Osteoporosis y fracturas patológicas									1	5
56 Enfermedades del riñón y del uréter							1	3	2	3
57 Enfermedades de los genitales masculinos										
58 Enfermedades de los genitales femeninos y trastornos de la mama										
59 Embarazo, parto y puerperio										
60 Ciertas afecciones originadas en el periodo perinatal										
61 Malformaciones congénitas del sistema nervioso										
62 Malformaciones congénitas del sistema circulatorio										
63 Paro cardíaco, muerte sin asistencia y otra causa desconocida								1		
64 Senilidad									1	2
65 Muerte súbita infantil										
66 Accidentes de tráfico de vehículos a motor					1			1		
67 Caídas accidentales								1		1
68 Ahogamiento, sumersión y sofocación										
69 Accidentes por fuego, humo y sustancias calientes										
70 Envenenamiento accidental por psicofármacos y drogas de abuso										
71 Suicidio y lesiones autoinfligidas										
72 Homicidios										
73 Eventos de intención no determinada										
74 Complicaciones de la atención médica y quirúrgica										1

5.1. Mortalidad específica por edad y causas seleccionadas. Tasas por 100.000 habitantes. Ambos sexos

1999	NOROESTE										
	Total	Menos de un año	De 1 a 4 años	De 5 a 9 años	De 10 a 14 años	De 15 a 19 años	De 20 a 24 años	De 25 a 29 años	De 30 a 34 años	De 35 a 39 años	De 40 a 44 años
Todas las causas	1.007,27	895,52				44,37	39,03	19,65	57,05	62,99	201,71
1 Enfermedades infecciosas intestinales											
2 Tuberculosis y sus efectos tardíos											
3 Infecciones meningocócicas											
4 Septicemia	3,10										
5 Hepatitis víricas	1,55										
6 SIDA											
7 Neoplasia maligna del labio, de la cavidad bucal y de la faringe	3,10										
8 Neoplasia maligna del esófago											
9 Neoplasia maligna del estómago	10,85										
10 Neoplasia maligna del colon	9,30										
11 Neoplasia maligna del recto, de la porción rectosigmoide y del ano	6,20										25,21
12 Neoplasia maligna del hígado y vías biliares intrahepáticas	9,30										
13 Neoplasia maligna de la vesícula biliar y de las vías biliares extrahepáticas	1,55										
14 Neoplasia maligna del páncreas											
15 Neoplasia maligna de la laringe	4,65										
16 Neoplasia maligna de la tráquea, de los bronquios y del pulmón	27,89										
17 Neoplasia maligna del hueso y cartilagos articulares											
18 Melanoma maligno de la piel											
19 Neoplasia maligna de la mama	12,40										25,21
20 Neoplasias malignas del útero	1,55										
21 Neoplasia maligna del ovario	4,65										
22 Neoplasia maligna de la próstata	27,89										
23 Neoplasia maligna de la vejiga	12,40										
24 Neoplasia maligna del encéfalo	6,20								19,02		
25 Enfermedad de Hodgkin											
26 Linfomas no Hodgkin	4,65										
27 Leucemias	4,65										
28 Síndromes Mielodisplásicos											
29 Neoplasias malignas	176,66								19,02		50,43
30 Enfermedades de la sangre y de los órganos hematopoyéticos											
31 Diabetes mellitus	27,89										
32 Trastornos mentales orgánicos senil y presenil	35,64										
33 Trastornos mentales debidos al abuso de alcohol											
34 Trastornos mentales debidos al uso de drogas (drogodependencia, toxicomanía)											
35 Meningitis (otras en el n° 3)											
36 Enfermedad de Alzheimer	6,20										
37 Enfermedades cardíacas reumáticas crónicas	4,65										
38 Enfermedades hipertensivas	21,69										
39 Infarto agudo de miocardio	65,08					22,18					25,21
40 Enfermedades isquémicas del corazón	92,98					22,18					25,21
41 Insuficiencia cardíaca	106,93										
42 Enfermedades cerebrovasculares	130,17										
43 Aterosclerosis	4,65										
44 Gripe	3,10										
45 Neumonía	21,69										
46 Enfermedades crónicas de las vías respiratorias inferiores (excepto Asma)	60,44										
47 Asma	1,55										
48 Insuficiencia respiratoria	10,85										

5.1. Mortalidad específica por edad y causas seleccionadas. Tasas por 100.000 habitantes. Ambos sexos

1999	NOROESTE								
	De 45 a 49 años	De 50 a 54 años	De 55 a 59 años	De 60 a 64 años	De 65 a 69 años	De 70 a 74 años	De 75 a 79 años	De 80 a 84 años	De 85 y más años
Todas las causas	304,41	244,13	348,92	783,52	1.396,57	2.064,29	4.405,29	9.009,68	20.620,44
1 Enfermedades infecciosas intestinales									
2 Tuberculosis y sus efectos tardíos									
3 Infecciones meningocócicas									
4 Septicemia									182,48
5 Hepatitis víricas					26,35				
6 SIDA									
7 Neoplasia maligna del labio, de la cavidad bucal y de la faringe				58,04					
8 Neoplasia maligna del esófago									
9 Neoplasia maligna del estómago				29,02	26,35	29,49	88,11	74,46	91,24
10 Neoplasia maligna del colon					26,35	88,47			182,48
11 Neoplasia maligna del recto, de la porción rectosigmoide y del ano							88,11		91,24
12 Neoplasia maligna del hígado y vías biliares intrahepáticas	30,44				52,70	29,49	88,11		
13 Neoplasia maligna de la vesícula biliar y de las vías biliares extrahepáticas					26,35				
14 Neoplasia maligna del páncreas									
15 Neoplasia maligna de la laringe		30,52	34,89				44,05		
16 Neoplasia maligna de la tráquea, de los bronquios y del pulmón			34,89	29,02	210,80	88,47	132,16		182,48
17 Neoplasia maligna del hueso y cartilagos articulares									
18 Melanoma maligno de la piel									
19 Neoplasia maligna de la mama	30,44	30,52	34,89	58,04		29,49	44,05		
20 Neoplasias malignas del útero			34,89						
21 Neoplasia maligna del ovario			34,89			29,49	44,05		
22 Neoplasia maligna de la próstata	30,44			29,02		58,98	176,21	446,76	364,96
23 Neoplasia maligna de la vejiga	30,44			29,02		58,98	44,05		273,72
24 Neoplasia maligna del encéfalo				29,02		29,49			91,24
25 Enfermedad de Hodgkin									
26 Linfomas no Hodgkin	30,44					29,49	44,05		
27 Leucemias						58,98	44,05		
28 Síndromes Mielodisplásicos									
29 Neoplasias malignas	182,65	61,03	174,46	319,21	368,91	678,27	881,06	893,52	1.642,34
30 Enfermedades de la sangre y de los órganos hematopoyéticos									
31 Diabetes mellitus					52,70	88,47	88,11	297,84	638,69
32 Trastornos mentales orgánicos senil y presenil					26,35	58,98	88,11	297,84	1.277,37
33 Trastornos mentales debidos al abuso de alcohol									
34 Trastornos mentales debidos al uso de drogas (drogodependencia, toxicomanía)									
35 Meningitis (otras en el n° 3)									
36 Enfermedad de Alzheimer						29,49		148,92	91,24
37 Enfermedades cardíacas reumáticas crónicas	30,44				26,35			74,46	
38 Enfermedades hipertensivas							44,05	297,84	821,17
39 Infarto agudo de miocardio	30,44		34,89	58,04	105,40	176,94	396,48	521,22	912,41
40 Enfermedades isquémicas del corazón	30,44		34,89	87,06	131,75	353,88	440,53	819,06	1.368,61
41 Insuficiencia cardíaca				58,04		117,96	352,42	1.638,12	3.010,95
42 Enfermedades cerebrovasculares	30,44	30,52		58,04	158,10	235,92	837,00	1.414,74	2.554,74
43 Aterosclerosis									273,72
44 Gripe							88,11		
45 Neumonía		30,52	34,89			29,49	44,05	74,46	821,17
46 Enfermedades crónicas de las vías respiratorias inferiores (excepto Asma)					184,45	147,45	264,32	521,22	1.277,37
47 Asma									91,24
48 Insuficiencia respiratoria					52,70		88,11	148,92	91,24

5.1. Mortalidad específica por edad y causas seleccionadas. Tasas por 100.000 habitantes. Ambos sexos

1999	NOROESTE										
	Total	Menos de un año	De 1 a 4 años	De 5 a 9 años	De 10 a 14 años	De 15 a 19 años	De 20 a 24 años	De 25 a 29 años	De 30 a 34 años	De 35 a 39 años	De 40 a 44 años
49 Úlcera de estómago, duodeno y yeyuno	4,65										
50 Enteritis y colitis no infecciosas											
51 Enfermedad vascular intestinal	4,65										
52 Cirrosis y otras enfermedades crónicas del hígado	23,24									21,00	50,43
53 Enfermedades de la piel y del tejido subcutáneo	3,10										
54 Artritis reumatoide y osteoartritis	1,55										
55 Osteoporosis y fracturas patológicas	13,95										
56 Enfermedades del riñón y del uréter	26,34										
57 Enfermedades de los genitales masculinos	3,10										
58 Enfermedades de los genitales femeninos y trastornos de la mama											
59 Embarazo, parto y puerperio											
60 Ciertas afecciones originadas en el periodo perinatal	3,10	298,51									
61 Malformaciones congénitas del sistema nervioso											
62 Malformaciones congénitas del sistema circulatorio	1,55	149,25									
63 Paro cardíaco, muerte sin asistencia y otra causa desconocida	1,55										
64 Senilidad	13,95										
65 Muerte súbita infantil	1,55	149,25									
66 Accidentes de tráfico de vehículos a motor	17,05					22,18	39,03		19,02	21,00	
67 Caídas accidentales	6,20										25,21
68 Ahogamiento, sumersión y sofocación	1,55										
69 Accidentes por fuego, humo y sustancias calientes											
70 Envenenamiento accidental por psicofármacos y drogas de abuso	1,55								19,02		
71 Suicidio y lesiones autoinfligidas	9,30							19,65			25,21
72 Homicidios	1,55									21,00	
73 Eventos de intención no determinada											
74 Complicaciones de la atención médica y quirúrgica	3,10										

5.1. Mortalidad específica por edad y causas seleccionadas. Tasas por 100.000 habitantes. Ambos sexos

1999	NOROESTE								
	De 45 a 49 años	De 50 a 54 años	De 55 a 59 años	De 60 a 64 años	De 65 a 69 años	De 70 a 74 años	De 75 a 79 años	De 80 a 84 años	De 85 y más años
49 Úlcera de estómago, duodeno y yeyuno									273,72
50 Enteritis y colitis no infecciosas									
51 Enfermedad vascular intestinal							44,05		182,48
52 Cirrosis y otras enfermedades crónicas del hígado				29,02	131,75	58,98	132,16	74,46	
53 Enfermedades de la piel y del tejido subcutáneo									182,48
54 Artritis reumatoide y osteoartritis							44,05		
55 Osteoporosis y fracturas patológicas								148,92	638,69
56 Enfermedades del riñón y del uréter		30,52			26,35	58,98	132,16	223,38	638,69
57 Enfermedades de los genitales masculinos								74,46	91,24
58 Enfermedades de los genitales femeninos y trastornos de la mama									
59 Embarazo, parto y puerperio									
60 Ciertas afecciones originadas en el periodo perinatal									
61 Malformaciones congénitas del sistema nervioso									
62 Malformaciones congénitas del sistema circulatorio									
63 Paro cardíaco, muerte sin asistencia y otra causa desconocida							44,05		
64 Senilidad								74,46	729,93
65 Muerte súbita infantil									
66 Accidentes de tráfico de vehículos a motor		30,52	34,89	58,04	26,35		44,05		
67 Caídas accidentales							44,05		182,48
68 Ahogamiento, sumersión y sofocación							44,05		
69 Accidentes por fuego, humo y sustancias calientes									
70 Envenenamiento accidental por psicofármacos y drogas de abuso									
71 Suicidio y lesiones autoinfligidas				58,04	26,35				91,24
72 Homicidios									
73 Eventos de intención no determinada									
74 Complicaciones de la atención médica y quirúrgica							44,05		91,24

5.2. Mortalidad específica por edad y causas seleccionadas. Tasas por 100.000 habitantes. Hombres

1999	NOROESTE										
	Total	Menos de un año	De 1 a 4 años	De 5 a 9 años	De 10 a 14 años	De 15 a 19 años	De 20 a 24 años	De 25 a 29 años	De 30 a 34 años	De 35 a 39 años	De 40 a 44 años
Todas las causas	1.123,32	1.519,76				86,36	76,95	38,97	112,70	121,31	341,46
1 Enfermedades infecciosas intestinales											
2 Tuberculosis y sus efectos tardíos											
3 Infecciones meningocócicas											
4 Septicemia	3,09										
5 Hepatitis víricas	3,09										
6 SIDA											
7 Neoplasia maligna del labio, de la cavidad bucal y de la faringe	6,19										
8 Neoplasia maligna del esófago											
9 Neoplasia maligna del estómago	6,19										
10 Neoplasia maligna del colon	12,38										
11 Neoplasia maligna del recto, de la porción rectosigmoide y del ano	9,28										48,78
12 Neoplasia maligna del hígado y vías biliares intrahepáticas	12,38										
13 Neoplasia maligna de la vesícula biliar y de las vías biliares extrahepáticas											
14 Neoplasia maligna del páncreas											
15 Neoplasia maligna de la laringe	9,28										
16 Neoplasia maligna de la tráquea, de los bronquios y del pulmón	52,61										
17 Neoplasia maligna del hueso y cartílagos articulares											
18 Melanoma maligno de la piel											
19 Neoplasia maligna de la mama											
20 Neoplasias malignas del útero											
21 Neoplasia maligna del ovario											
22 Neoplasia maligna de la próstata	55,70										
23 Neoplasia maligna de la vejiga	18,57										
24 Neoplasia maligna del encéfalo	9,28							37,57			
25 Enfermedad de Hodgkin											
26 Linfomas no Hodgkin	3,09										
27 Leucemias	6,19										
28 Síndromes Mielodisplásicos											
29 Neoplasias malignas	232,09								37,57		48,78
30 Enfermedades de la sangre y de los órganos hematopoyéticos											
31 Diabetes mellitus	18,57										
32 Trastornos mentales orgánicos senil y presenil	27,85										
33 Trastornos mentales debidos al abuso de alcohol											
34 Trastornos mentales debidos al uso de drogas (drogodependencia, toxicomanía)											
35 Meningitis (otras en el n° 3)											
36 Enfermedad de Alzheimer	9,28										
37 Enfermedades cardíacas reumáticas crónicas											
38 Enfermedades hipertensivas	15,47										
39 Infarto agudo de miocardio	80,46					43,18					48,78
40 Enfermedades isquémicas del corazón	111,40					43,18					48,78
41 Insuficiencia cardíaca	68,08										
42 Enfermedades cerebrovasculares	126,88										
43 Aterosclerosis	6,19										
44 Gripe	6,19										
45 Neumonía	34,04										
46 Enfermedades crónicas de las vías respiratorias inferiores (excepto Asma)	92,84										
47 Asma											
48 Insuficiencia respiratoria	15,47										

5.2. Mortalidad específica por edad y causas seleccionadas. Tasas por 100.000 habitantes. Hombres

1999	NOROESTE								
	De 45 a 49 años	De 50 a 54 años	De 55 a 59 años	De 60 a 64 años	De 65 a 69 años	De 70 a 74 años	De 75 a 79 años	De 80 a 84 años	De 85 y más años
Todas las causas	367,20	371,29	355,62	1.333,33	2.212,63	2.885,75	5.405,41	10.733,45	21.830,99
1 Enfermedades infecciosas intestinales									
2 Tuberculosis y sus efectos tardíos									
3 Infecciones meningocócicas									
4 Septicemia									234,74
5 Hepatitis víricas					53,97				
6 SIDA									
7 Neoplasia maligna del labio, de la cavidad bucal y de la faringe				121,21					
8 Neoplasia maligna del esófago									
9 Neoplasia maligna del estómago						58,89		178,89	
10 Neoplasia maligna del colon					53,97	176,68			
11 Neoplasia maligna del recto, de la porción rectosigmoide y del ano							186,39		
12 Neoplasia maligna del hígado y vías biliares intrahepáticas	61,20				53,97	58,89	93,20		
13 Neoplasia maligna de la vesícula biliar y de las vías biliares extrahepáticas									
14 Neoplasia maligna del páncreas									
15 Neoplasia maligna de la laringe		61,88	71,12				93,20		
16 Neoplasia maligna de la tráquea, de los bronquios y del pulmón			71,12	60,61	431,73	176,68	279,59		234,74
17 Neoplasia maligna del hueso y cartílagos articulares									
18 Melanoma maligno de la piel									
19 Neoplasia maligna de la mama									
20 Neoplasias malignas del útero									
21 Neoplasia maligna del ovario									
22 Neoplasia maligna de la próstata	61,20			60,61		117,79	372,79	1.073,35	938,97
23 Neoplasia maligna de la vejiga	61,20			60,61		58,89	93,20		469,48
24 Neoplasia maligna del encéfalo				60,61		58,89			
25 Enfermedad de Hodgkin									
26 Linfomas no Hodgkin						58,89			
27 Leucemias						117,79			
28 Síndromes Mielodisplásicos									
29 Neoplasias malignas	183,60	61,88	142,25	484,85	593,63	1.060,07	1.118,36	1.788,91	1.877,93
30 Enfermedades de la sangre y de los órganos hematopoyéticos									
31 Diabetes mellitus					53,97	117,79	93,20	357,78	
32 Trastornos mentales orgánicos senil y presenil						58,89	93,20	357,78	1.173,71
33 Trastornos mentales debidos al abuso de alcohol									
34 Trastornos mentales debidos al uso de drogas (drogodependencia, toxicomanía)									
35 Meningitis (otras en el n° 3)									
36 Enfermedad de Alzheimer						58,89		178,89	234,74
37 Enfermedades cardíacas reumáticas crónicas									
38 Enfermedades hipertensivas								536,67	469,48
39 Infarto agudo de miocardio	61,20			121,21	107,93	235,57	372,79	1.073,35	1.173,71
40 Enfermedades isquémicas del corazón	61,20			181,82	161,90	471,14	372,79	1.431,13	1.643,19
41 Insuficiencia cardíaca				121,21		176,68	279,59	1.252,24	1.643,19
42 Enfermedades cerebrovasculares	61,20			121,21	269,83	176,68	1.211,56	1.610,02	1.877,93
43 Aterosclerosis									469,48
44 Gripe							186,39		
45 Neumonía		61,88	71,12			58,89			1.877,93
46 Enfermedades crónicas de las vías respiratorias inferiores (excepto Asma)					323,80	117,79	559,18	894,45	2.582,16
47 Asma									
48 Insuficiencia respiratoria					107,93		186,39	178,89	

5.2. Mortalidad específica por edad y causas seleccionadas. Tasas por 100.000 habitantes. Hombres

1999	NOROESTE										
	Total	Menos de un año	De 1 a 4 años	De 5 a 9 años	De 10 a 14 años	De 15 a 19 años	De 20 a 24 años	De 25 a 29 años	De 30 a 34 años	De 35 a 39 años	De 40 a 44 años
49 Úlcera de estómago, duodeno y yeyuno	3,09										
50 Enteritis y colitis no infecciosas											
51 Enfermedad vascular intestinal	3,09										
52 Cirrosis y otras enfermedades crónicas del hígado	34,04									40,44	97,56
53 Enfermedades de la piel y del tejido subcutáneo	3,09										
54 Artritis reumatoide y osteoartritis	3,09										
55 Osteoporosis y fracturas patológicas	9,28										
56 Enfermedades del riñón y del uréter	24,76										
57 Enfermedades de los genitales masculinos	6,19										
58 Enfermedades de los genitales femeninos y trastornos de la mama											
59 Embarazo, parto y puerperio											
60 Ciertas afecciones originadas en el periodo perinatal	3,09	303,95									
61 Malformaciones congénitas del sistema nervioso											
62 Malformaciones congénitas del sistema circulatorio	3,09	303,95									
63 Paro cardíaco, muerte sin asistencia y otra causa desconocida											
64 Senilidad	18,57										
65 Muerte súbita infantil	3,09	303,95									
66 Accidentes de tráfico de vehículos a motor	27,85					43,18	76,95		37,57	40,44	
67 Caídas accidentales	6,19										48,78
68 Ahogamiento, sumersión y sofocación	3,09										
69 Accidentes por fuego, humo y sustancias calientes											
70 Envenenamiento accidental por psicofármacos y drogas de abuso	3,09								37,57		
71 Suicidio y lesiones autoinfligidas	18,57							38,97			48,78
72 Homicidios	3,09									40,44	
73 Eventos de intención no determinada											
74 Complicaciones de la atención médica y quirúrgica	3,09										

5.2. Mortalidad específica por edad y causas seleccionadas. Tasas por 100.000 habitantes. Hombres

1999	NOROESTE								
	De 45 a 49 años	De 50 a 54 años	De 55 a 59 años	De 60 a 64 años	De 65 a 69 años	De 70 a 74 años	De 75 a 79 años	De 80 a 84 años	De 85 y más años
49 Úlcera de estómago, duodeno y yeyuno									234,74
50 Enteritis y colitis no infecciosas									
51 Enfermedad vascular intestinal									234,74
52 Cirrosis y otras enfermedades crónicas del hígado					215,87	117,79	186,39		
53 Enfermedades de la piel y del tejido subcutáneo									234,74
54 Artritis reumatoide y osteoartritis							93,20		
55 Osteoporosis y fracturas patológicas								178,89	469,48
56 Enfermedades del riñón y del uréter		61,88			53,97	58,89		178,89	938,97
57 Enfermedades de los genitales masculinos								178,89	234,74
58 Enfermedades de los genitales femeninos y trastornos de la mama									
59 Embarazo, parto y puerperio									
60 Ciertas afecciones originadas en el periodo perinatal									
61 Malformaciones congénitas del sistema nervioso									
62 Malformaciones congénitas del sistema circulatorio									
63 Paro cardíaco, muerte sin asistencia y otra causa desconocida									
64 Senilidad									1.408,45
65 Muerte súbita infantil									
66 Accidentes de tráfico de vehículos a motor		61,88	71,12	60,61	53,97				
67 Caídas accidentales									234,74
68 Ahogamiento, sumersión y sofocación							93,20		
69 Accidentes por fuego, humo y sustancias calientes									
70 Envenenamiento accidental por psicofármacos y drogas de abuso									
71 Suicidio y lesiones autoinfligidas				121,21	53,97				234,74
72 Homicidios									
73 Eventos de intención no determinada									
74 Complicaciones de la atención médica y quirúrgica							93,20		

5.3. Mortalidad específica por edad y causas seleccionadas. Tasas por 100.000 habitantes. Mujeres

1999	NOROESTE										
	Total	Menos de un año	De 1 a 4 años	De 5 a 9 años	De 10 a 14 años	De 15 a 19 años	De 20 a 24 años	De 25 a 29 años	De 30 a 34 años	De 35 a 39 años	De 40 a 44 años
Todas las causas	890,86	293,26									52,19
1 Enfermedades infecciosas intestinales											
2 Tuberculosis y sus efectos tardíos											
3 Infecciones meningocócicas											
4 Septicemia	3,10										
5 Hepatitis víricas											
6 SIDA											
7 Neoplasia maligna del labio, de la cavidad bucal y de la faringe											
8 Neoplasia maligna del esófago											
9 Neoplasia maligna del estómago	15,52										
10 Neoplasia maligna del colon	6,21										
11 Neoplasia maligna del recto, de la porción rectosigmoide y del ano	3,10										
12 Neoplasia maligna del hígado y vías biliares intrahepáticas	6,21										
13 Neoplasia maligna de la vesícula biliar y de las vías biliares extrahepáticas	3,10										
14 Neoplasia maligna del páncreas											
15 Neoplasia maligna de la laringe											
16 Neoplasia maligna de la tráquea, de los bronquios y del pulmón	3,10										
17 Neoplasia maligna del hueso y cartílagos articulares											
18 Melanoma maligno de la piel											
19 Neoplasia maligna de la mama	24,83										52,19
20 Neoplasias malignas del útero	3,10										
21 Neoplasia maligna del ovario	9,31										
22 Neoplasia maligna de la próstata											
23 Neoplasia maligna de la vejiga	6,21										
24 Neoplasia maligna del encéfalo	3,10										
25 Enfermedad de Hodgkin											
26 Linfomas no Hodgkin	6,21										
27 Leucemias	3,10										
28 Síndromes Mielodisplásicos											
29 Neoplasias malignas	121,06										52,19
30 Enfermedades de la sangre y de los órganos hematopoyéticos											
31 Diabetes mellitus	37,25										
32 Trastornos mentales orgánicos senil y presenil	43,46										
33 Trastornos mentales debidos al abuso de alcohol											
34 Trastornos mentales debidos al uso de drogas (drogodependencia, toxicomanía)											
35 Meningitis (otras en el n° 3)											
36 Enfermedad de Alzheimer	3,10										
37 Enfermedades cardíacas reumáticas crónicas	9,31										
38 Enfermedades hipertensivas	27,94										
39 Infarto agudo de miocardio	49,66										
40 Enfermedades isquémicas del corazón	74,50										
41 Insuficiencia cardíaca	145,89										
42 Enfermedades cerebrovasculares	133,47										
43 Aterosclerosis	3,10										
44 Gripe											
45 Neumonía	9,31										
46 Enfermedades crónicas de las vías respiratorias inferiores (excepto Asma)	27,94										
47 Asma	3,10										
48 Insuficiencia respiratoria	6,21										

5.3. Mortalidad específica por edad y causas seleccionadas. Tasas por 100.000 habitantes. Mujeres

1999	NOROESTE								
	De 45 a 49 años	De 50 a 54 años	De 55 a 59 años	De 60 a 64 años	De 65 a 69 años	De 70 a 74 años	De 75 a 79 años	De 80 a 84 años	De 85 y más años
Todas las causas	242,57	120,48	342,70	278,24	617,60	1.241,13	3.511,71	7.770,70	19.910,18
1 Enfermedades infecciosas intestinales									
2 Tuberculosis y sus efectos tardíos									
3 Infecciones meningocócicas									
4 Septicemia									149,70
5 Hepatitis víricas									
6 SIDA									
7 Neoplasia maligna del labio, de la cavidad bucal y de la faringe									
8 Neoplasia maligna del esófago									
9 Neoplasia maligna del estómago				55,65	51,47		167,22		149,70
10 Neoplasia maligna del colon									299,40
11 Neoplasia maligna del recto, de la porción rectosigmoide y del ano									149,70
12 Neoplasia maligna del hígado y vías biliares intrahepáticas					51,47		83,61		
13 Neoplasia maligna de la vesícula biliar y de las vías biliares extrahepáticas					51,47				
14 Neoplasia maligna del páncreas									
15 Neoplasia maligna de la laringe									
16 Neoplasia maligna de la tráquea, de los bronquios y del pulmón									149,70
17 Neoplasia maligna del hueso y cartílagos articulares									
18 Melanoma maligno de la piel									
19 Neoplasia maligna de la mama	60,64	60,24	68,54	111,30		59,10	83,61		
20 Neoplasias malignas del útero			68,54						
21 Neoplasia maligna del ovario			68,54			59,10	83,61		
22 Neoplasia maligna de la próstata									
23 Neoplasia maligna de la vejiga						59,10			149,70
24 Neoplasia maligna del encéfalo									149,70
25 Enfermedad de Hodgkin									
26 Linfomas no Hodgkin	60,64						83,61		
27 Leucemias							83,61		
28 Síndromes Mielodisplásicos									
29 Neoplasias malignas	181,93	60,24	205,62	166,94	154,40	295,51	668,90	254,78	1.497,01
30 Enfermedades de la sangre y de los órganos hematopoyéticos									
31 Diabetes mellitus					51,47	59,10	83,61	254,78	1.047,90
32 Trastornos mentales orgánicos senil y presenil					51,47	59,10	83,61	254,78	1.347,31
33 Trastornos mentales debidos al abuso de alcohol									
34 Trastornos mentales debidos al uso de drogas (drogodependencia, toxicomanía)									
35 Meningitis (otras en el n° 3)									
36 Enfermedad de Alzheimer								127,39	
37 Enfermedades cardíacas reumáticas crónicas	60,64				51,47			127,39	
38 Enfermedades hipertensivas							83,61	127,39	1.047,90
39 Infarto agudo de miocardio			68,54		102,93	118,20	418,06	127,39	748,50
40 Enfermedades isquémicas del corazón			68,54		102,93	236,41	501,67	382,17	1.197,60
41 Insuficiencia cardíaca						59,10	418,06	1.910,83	3.892,22
42 Enfermedades cerebrovasculares		60,24			51,47	295,51	501,67	1.273,89	2.994,01
43 Aterosclerosis									149,70
44 Gripe									
45 Neumonía							83,61	127,39	149,70
46 Enfermedades crónicas de las vías respiratorias inferiores (excepto Asma)					51,47	177,30		254,78	449,10
47 Asma									149,70
48 Insuficiencia respiratoria								127,39	149,70

5.3. Mortalidad específica por edad y causas seleccionadas. Tasas por 100.000 habitantes. Mujeres

1999	NOROESTE										
	Total	Menos de un año	De 1 a 4 años	De 5 a 9 años	De 10 a 14 años	De 15 a 19 años	De 20 a 24 años	De 25 a 29 años	De 30 a 34 años	De 35 a 39 años	De 40 a 44 años
49 Úlcera de estómago, duodeno y yeyuno	6,21										
50 Enteritis y colitis no infecciosas											
51 Enfermedad vascular intestinal	6,21										
52 Cirrosis y otras enfermedades crónicas del hígado	12,42										
53 Enfermedades de la piel y del tejido subcutáneo	3,10										
54 Artritis reumatoide y osteoartritis											
55 Osteoporosis y fracturas patológicas	18,62										
56 Enfermedades del riñón y del uréter	27,94										
57 Enfermedades de los genitales masculinos											
58 Enfermedades de los genitales femeninos y trastornos de la mama											
59 Embarazo, parto y puerperio											
60 Ciertas afecciones originadas en el periodo perinatal	3,10	293,26									
61 Malformaciones congénitas del sistema nervioso											
62 Malformaciones congénitas del sistema circulatorio											
63 Paro cardíaco, muerte sin asistencia y otra causa desconocida	3,10										
64 Senilidad	9,31										
65 Muerte súbita infantil											
66 Accidentes de tráfico de vehículos a motor	6,21										
67 Caídas accidentales	6,21										
68 Ahogamiento, sumersión y sofocación											
69 Accidentes por fuego, humo y sustancias calientes											
70 Envenenamiento accidental por psicofármacos y drogas de abuso											
71 Suicidio y lesiones autoinfligidas											
72 Homicidios											
73 Eventos de intención no determinada											
74 Complicaciones de la atención médica y quirúrgica	3,10										

5.3. Mortalidad específica por edad y causas seleccionadas. Tasas por 100.000 habitantes. Mujeres

1999	NOROESTE								
	De 45 a 49 años	De 50 a 54 años	De 55 a 59 años	De 60 a 64 años	De 65 a 69 años	De 70 a 74 años	De 75 a 79 años	De 80 a 84 años	De 85 y más años
49 Úlcera de estómago, duodeno y yeyuno									299,40
50 Enteritis y colitis no infecciosas									
51 Enfermedad vascular intestinal							83,61		149,70
52 Cirrosis y otras enfermedades crónicas del hígado				55,65	51,47		83,61	127,39	
53 Enfermedades de la piel y del tejido subcutáneo									149,70
54 Artritis reumatoide y osteoartritis									
55 Osteoporosis y fracturas patológicas								127,39	748,50
56 Enfermedades del riñón y del uréter						59,10	250,84	254,78	449,10
57 Enfermedades de los genitales masculinos									
58 Enfermedades de los genitales femeninos y trastornos de la mama									
59 Embarazo, parto y puerperio									
60 Ciertas afecciones originadas en el periodo perinatal									
61 Malformaciones congénitas del sistema nervioso									
62 Malformaciones congénitas del sistema circulatorio									
63 Paro cardíaco, muerte sin asistencia y otra causa desconocida							83,61		
64 Senilidad								127,39	299,40
65 Muerte súbita infantil									
66 Accidentes de tráfico de vehículos a motor				55,65			83,61		
67 Caídas accidentales							83,61		149,70
68 Ahogamiento, sumersión y sofocación									
69 Accidentes por fuego, humo y sustancias calientes									
70 Envenenamiento accidental por psicofármacos y drogas de abuso									
71 Suicidio y lesiones autoinfligidas									
72 Homicidios									
73 Eventos de intención no determinada									
74 Complicaciones de la atención médica y quirúrgica									149,70

6. Defunciones de menores de 1 año por edad y sexo.

1999	NOROESTE		
	AMBOS SEXOS	Hombres	Mujeres
Menores de un año	6	5	1
Nacido muerto	2	1	1
Menores de 24 horas	1	1	
De 1 a 6 días	1	1	
De 7 a 27 días	1		1
De 28 días a menos de 1 año	3	3	

7. Mortalidad infantil por subgrupos y sexo. Tasas por 1.000 nacidos vivos.

1999	NOROESTE		
	TOTAL	Hombres	Mujeres
Tasa de mortalidad perinatal	6,11	9,46	2,96
Tasa de mortalidad neonatal	4,59	6,33	2,97
Tasa de mortalidad neonatal precoz	3,06	6,33	0,00
Tasa de mortalidad neonatal tardía	1,53	0,00	2,97
Tasa de mortalidad posneonatal	4,59	9,49	0,00
Tasa de mortalidad infantil	9,19	15,82	2,97

8. Años potenciales de vida perdidos (APVP) por grandes causas y sexo.

1999	NOROESTE							
	AMBOS SEXOS				Hombres			
	APVP	% (APVP)	Media (APVP)	Desviacion (APVP)	APVP	% (APVP)	Media (APVP)	Desviacion (APVP)
Total	1.474	100,00	11,60	12,32	1.195	81,10	12,19	13,25
I. CIERTAS ENFERMEDADES INFECCIOSAS Y PARASITARIAS	4	0,24	3,50	0,00	4	0,24	3,50	0,00
II. NEOPLASIAS	448	30,40	10,67	9,29	271	18,39	9,68	9,44
III. ENFERMEDADES DE LA SANGRE Y DE LOS ÓRGANOS HEMATOPOYÉTICOS, Y CIERTOS TRASTORNOS QUE AFECTAN EL MECANISMO DE LA								
IV. ENFERMEDADES ENDOCRINAS, NUTRICIONALES Y METABÓLICAS	3	0,20	1,50	0,00	2	0,10	1,50	0,00
V. TRASTORNOS MENTALES Y DEL COMPORTAMIENTO	30	2,04	15,00	14,50	30	2,00	29,50	0,00
VI. ENFERMEDADES DEL SISTEMA NERVIOSO	18	1,22	9,00	4,50				
VII. ENFERMEDADES DEL OJO Y SUS ANEXOS								
VIII. ENFERMEDAD DEL OIDO Y DE LA APÓFISIS MASTOIDES								
IX. ENFERMEDADES DEL SISTEMA CIRCULATORIO	305	20,70	9,53	10,94	245	16,59	9,78	11,57
X. ENFERMEDADES DEL SISTEMA RESPIRATORIO	51	3,43	3,88	4,50	48	3,26	4,00	4,66
XI. ENFERMEDADES DEL SISTEMA DIGESTIVO	114	7,70	10,32	11,57	104	7,02	11,50	12,47
XII. ENFERMEDADES DE LA PIEL Y DEL TEJIDO SUBCUTÁNEO								
XIII. ENFERMEDADES DEL SISTEMA OSTEOMUSCULAR Y DEL TEJIDO CONJUNTIVO								
XIV. ENFERMEDADES DEL SISTEMA GENITOURINARIO	21	1,43	10,50	6,00	21	1,43	10,50	6,00
XV. EMBARAZO, PARTO Y PUERPERIO								
XVI. CIERTAS AFECCIONES ORIGINADAS EN EL PERÍODO PERINATAL								
XVII. MALFORMACIONES CONGÉNITAS, DEFORMIDADES Y ANOMALÍAS CROMOSÓMICAS								
XVIII. SÍNTOMAS, SIGNOS Y HALLAZGOS ANORMALES CLÍNICOS Y DE LABORATORIO, NO CLASIFICADOS EN OTRA PARTE								
XX. CAUSAS EXTERNAS	481	32,64	24,05	16,11	473	32,07	24,87	16,12

8. Años potenciales de vida perdidos (APVP) por grandes causas y sexo.

1999	NOROESTE			
	Mujeres			
	APVP	% (APVP)	Media (APVP)	Desviacion (APVP)
Total	279	18,90	9,60	8,18
I. CIERTAS ENFERMEDADES INFECCIOSAS Y PARASITARIAS				
II. NEOPLASIAS	177	12,01	12,64	8,63
III. ENFERMEDADES DE LA SANGRE Y DE LOS ÓRGANOS HEMATOPOYÉTICOS, Y CIERTOS TRASTORNOS QUE AFECTAN EL MECANISMO DE LA				
IV. ENFERMEDADES ENDOCRINAS, NUTRICIONALES Y METABÓLICAS	2	0,10	1,50	0,00
V. TRASTORNOS MENTALES Y DEL COMPORTAMIENTO	1	0,03	0,50	0,00
VI. ENFERMEDADES DEL SISTEMA NERVIOSO	18	1,22	9,00	4,50
VII. ENFERMEDADES DEL OJO Y SUS ANEXOS				
VIII. ENFERMEDAD DEL OIDO Y DE LA APÓFISIS MASTOIDES				
IX. ENFERMEDADES DEL SISTEMA CIRCULATORIO	61	4,11	8,64	8,22
X. ENFERMEDADES DEL SISTEMA RESPIRATORIO	3	0,17	2,50	0,00
XI. ENFERMEDADES DEL SISTEMA DIGESTIVO	10	0,68	5,00	1,50
XII. ENFERMEDADES DE LA PIEL Y DEL TEJIDO SUBCUTÁNEO				
XIII. ENFERMEDADES DEL SISTEMA OSTEOMUSCULAR Y DEL TEJIDO CONJUNTIVO				
XIV. ENFERMEDADES DEL SISTEMA GENITOURINARIO				
XV. EMBARAZO, PARTO Y PUERPERIO				
XVI. CIERTAS AFECCIONES ORIGINADAS EN EL PERÍODO PERINATAL				
XVII. MALFORMACIONES CONGÉNITAS, DEFORMIDADES Y ANOMALÍAS CROMOSÓMICAS				
XVIII. SÍNTOMAS, SIGNOS Y HALLAZGOS ANORMALES CLÍNICOS Y DE LABORATORIO, NO CLASIFICADOS EN OTRA PARTE				
XX. CAUSAS EXTERNAS	9	0,58	8,50	0,00

9. Años potenciales de vida perdidos (APVP) por causas seleccionadas y sexo.

1999	NOROESTE							
	AMBOS SEXOS				Hombres			
	APVP	% APVP	Desviacion (APVP)	Media (APVP)	APVP	% APVP	Desviacion (APVP)	Media (APVP)
Todas las causas	1.474	100,00	12,32	11,60	1.195	81,10	13,25	12,19
1 Enfermedades infecciosas intestinales								
2 Tuberculosis y sus efectos tardíos								
3 Infecciones meningocócicas								
4 Septicemia								
5 Hepatitis víricas	4	0,24	0,00	3,50	4	0,24	0,00	3,50
6 SIDA								
7 Neoplasia maligna del labio, de la cavidad bucal y de la faringe	15	1,02	1,00	7,50	15	1,02	1,00	7,50
8 Neoplasia maligna del esófago								
9 Neoplasia maligna del estómago	9	0,61	4,00	4,50				
10 Neoplasia maligna del colon	2	0,10	0,00	1,50	2	0,10	0,00	1,50
11 Neoplasia maligna del recto, de la porción rectosigmoide y del ano	30	2,00	0,00	29,50	30	2,00	0,00	29,50
12 Neoplasia maligna del hígado y vías biliares intrahepáticas	22	1,46	9,43	7,17	21	1,43	10,00	10,50
13 Neoplasia maligna de la vesícula biliar y de las vías biliares extrahepáticas	1	0,03	0,00	0,50				
14 Neoplasia maligna del páncreas								
15 Neoplasia maligna de la laringe	33	2,24	2,00	16,50	33	2,24	2,00	16,50
16 Neoplasia maligna de la tráquea, de los bronquios y del pulmón	32	2,17	3,87	3,20	32	2,17	3,87	3,20
17 Neoplasia maligna del hueso y cartílagos articulares								
18 Melanoma maligno de la piel								
19 Neoplasia maligna de la mama	93	6,31	7,21	15,50				
20 Neoplasias malignas del útero	14	0,92	0,00	13,50				
21 Neoplasia maligna del ovario	15	0,98	0,00	14,50				
22 Neoplasia maligna de la próstata	30	2,04	7,50	15,00	30	2,04	7,50	15,00
23 Neoplasia maligna de la vejiga	27	1,83	8,00	13,50	27	1,83	8,00	13,50
24 Neoplasia maligna del encéfalo	44	2,99	14,50	22,00	44	2,99	14,50	22,00
25 Enfermedad de Hodgkin								
26 Linfomas no Hodgkin	22	1,46	0,00	21,50				
27 Leucemias								
28 Síndromes Mielodisplásicos								
29 Neoplasias malignas	431	29,22	9,34	10,50	254	17,20	9,49	9,39
30 Enfermedades de la sangre y de los órganos hematopoyéticos								
31 Diabetes mellitus	3	0,20	0,00	1,50	2	0,10	0,00	1,50
32 Trastornos mentales orgánicos senil y presenil	1	0,03	0,00	0,50				
33 Trastornos mentales debidos al abuso de alcohol								
34 Trastornos mentales debidos al uso de drogas (drogodependencia, toxicomanía)								
35 Meningitis (otras en el n° 3)								
36 Enfermedad de Alzheimer								
37 Enfermedades cardíacas reumáticas crónicas	28	1,90	10,50	14,00				
38 Enfermedades hipertensivas								
39 Infarto agudo de miocardio	140	9,50	15,73	14,00	126	8,52	17,10	17,93
40 Enfermedades isquémicas del corazón	152	10,32	14,68	12,67	138	9,33	15,89	15,28
41 Insuficiencia cardíaca	16	1,09	0,50	8,00	16	1,09	0,50	8,00
42 Enfermedades cerebrovasculares	62	4,21	6,28	6,20	44	2,99	6,02	5,50
43 Aterosclerosis								
44 Gripe								
45 Neumonía	28	1,90	2,50	14,00	28	1,90	2,50	14,00
46 Enfermedades crónicas de las vías respiratorias inferiores (excepto Asma)	14	0,92	0,90	1,93	11	0,75	0,94	1,83
47 Asma								
48 Insuficiencia respiratoria	6	0,41	0,50	3,00	6	0,41	0,50	3,00
49 Úlcera de estómago, duodeno y yeyuno								

9. Años potenciales de vida perdidos (APVP) por causas seleccionadas y sexo.

1999	NOROESTE			
	Mujeres			
	APVP	% APVP	Desviación (APVP)	Media (APVP)
Todas las causas	279	18,90	8,18	9,60
1 Enfermedades infecciosas intestinales				
2 Tuberculosis y sus efectos tardíos				
3 Infecciones meningocócicas				
4 Septicemia				
5 Hepatitis víricas				
6 SIDA				
7 Neoplasia maligna del labio, de la cavidad bucal y de la faringe				
8 Neoplasia maligna del esófago				
9 Neoplasia maligna del estómago	9	0,61	4,00	4,50
10 Neoplasia maligna del colon				
11 Neoplasia maligna del recto, de la porción rectosigmoide y del ano				
12 Neoplasia maligna del hígado y vías biliares intrahepáticas	1	0,03	0,00	0,50
13 Neoplasia maligna de la vesícula biliar y de las vías biliares extrahepáticas	1	0,03	0,00	0,50
14 Neoplasia maligna del páncreas				
15 Neoplasia maligna de la laringe				
16 Neoplasia maligna de la tráquea, de los bronquios y del pulmón				
17 Neoplasia maligna del hueso y cartilagos articulares				
18 Melanoma maligno de la piel				
19 Neoplasia maligna de la mama	93	6,31	7,21	15,50
20 Neoplasias malignas del útero	14	0,92	0,00	13,50
21 Neoplasia maligna del ovario	15	0,98	0,00	14,50
22 Neoplasia maligna de la próstata				
23 Neoplasia maligna de la vejiga				
24 Neoplasia maligna del encéfalo				
25 Enfermedad de Hodgkin				
26 Linfomas no Hodgkin	22	1,46	0,00	21,50
27 Leucemias				
28 Síndromes Mielodisplásicos				
29 Neoplasias malignas	177	12,01	8,63	12,64
30 Enfermedades de la sangre y de los órganos hematopoyéticos				
31 Diabetes mellitus	2	0,10	0,00	1,50
32 Trastornos mentales orgánicos senil y presenil	1	0,03	0,00	0,50
33 Trastornos mentales debidos al abuso de alcohol				
34 Trastornos mentales debidos al uso de drogas (drogodependencia, toxicomanía)				
35 Meningitis (otras en el n° 3)				
36 Enfermedad de Alzheimer				
37 Enfermedades cardíacas reumáticas crónicas	28	1,90	10,50	14,00
38 Enfermedades hipertensivas				
39 Infarto agudo de miocardio	15	0,98	4,71	4,83
40 Enfermedades isquémicas del corazón	15	0,98	4,71	4,83
41 Insuficiencia cardíaca				
42 Enfermedades cerebrovasculares	18	1,22	6,50	9,00
43 Aterosclerosis				
44 Gripe				
45 Neumonía				
46 Enfermedades crónicas de las vías respiratorias inferiores (excepto Asma)	3	0,17	0,00	2,50
47 Asma				
48 Insuficiencia respiratoria				
49 Úlcera de estómago, duodeno y yeyuno				

9. Años potenciales de vida perdidos (APVP) por causas seleccionadas y sexo.

1999	NOROESTE							
	AMBOS SEXOS				Hombres			
	APVP	% APVP	Desviacion (APVP)	Media (APVP)	APVP	% APVP	Desviacion (APVP)	Media (APVP)
50 Enteritis y colitis no infecciosas								
51 Enfermedad vascular intestinal								
52 Cirrosis y otras enfermedades crónicas del hígado	107	7,23	12,21	11,83	97	6,55	13,19	13,79
53 Enfermedades de la piel y del tejido subcutáneo								
54 Artritis reumatoide y osteoartritis								
55 Osteoporosis y fracturas patológicas								
56 Enfermedades del riñón y del uréter	21	1,43	6,00	10,50	21	1,43	6,00	10,50
57 Enfermedades de los genitales masculinos								
58 Enfermedades de los genitales femeninos y trastornos de la mama								
59 Embarazo, parto y puerperio								
60 Ciertas afecciones originadas en el periodo perinatal								
61 Malformaciones congénitas del sistema nervioso								
62 Malformaciones congénitas del sistema circulatorio								
63 Paro cardíaco, muerte sin asistencia y otra causa desconocida								
64 Senilidad								
65 Muerte súbita infantil								
66 Accidentes de tráfico de vehículos a motor	271	18,39	17,87	27,10	263	17,81	17,66	29,17
67 Caídas accidentales	27	1,80	0,00	26,50	27	1,80	0,00	26,50
68 Ahogamiento, sumersión y sofocación								
69 Accidentes por fuego, humo y sustancias calientes								
70 Envenenamiento accidental por psicofármacos y drogas de abuso	37	2,48	0,00	36,50	37	2,48	0,00	36,50
71 Suicidio y lesiones autoinfligidas	84	5,67	16,03	16,70	84	5,67	16,03	16,70
72 Homicidios	32	2,14	0,00	31,50	32	2,14	0,00	31,50
73 Eventos de intención no determinada								
74 Complicaciones de la atención médica y quirúrgica								

9. Años potenciales de vida perdidos (APVP) por causas seleccionadas y sexo.

1999	NOROESTE			
	Mujeres			
	APVP	% APVP	Desviacion (APVP)	Media (APVP)
50 Enteritis y colitis no infecciosas				
51 Enfermedad vascular intestinal				
52 Cirrosis y otras enfermedades crónicas del hígado	10	0,68	1,50	5,00
53 Enfermedades de la piel y del tejido subcutáneo				
54 Artritis reumatoide y osteoartritis				
55 Osteoporosis y fracturas patológicas				
56 Enfermedades del riñón y del uréter				
57 Enfermedades de los genitales masculinos				
58 Enfermedades de los genitales femeninos y trastornos de la mama				
59 Embarazo, parto y puerperio				
60 Ciertas afecciones originadas en el periodo perinatal				
61 Malformaciones congénitas del sistema nervioso				
62 Malformaciones congénitas del sistema circulatorio				
63 Paro cardíaco, muerte sin asistencia y otra causa desconocida				
64 Senilidad				
65 Muerte súbita infantil				
66 Accidentes de tráfico de vehículos a motor	9	0,58	0,00	8,50
67 Caídas accidentales				
68 Ahogamiento, sumersión y sofocación				
69 Accidentes por fuego, humo y sustancias calientes				
70 Envenenamiento accidental por psicofármacos y drogas de abuso				
71 Suicidio y lesiones autoinfligidas				
72 Homicidios				
73 Eventos de intención no determinada				
74 Complicaciones de la atención médica y quirúrgica				

10. Razón de mortalidad estándar (RME) e intervalo de confianza al 95% según grandes causas y sexo.

1999	NOROESTE								
	AMBOS SEXOS			Hombres			Mujeres		
	RME	Linf IC	Lsup IC	RME	Linf IC	Lsup IC	RME	Linf IC	Lsup IC
Total	93,82	86,74	101,32	92,25	83,00	102,25	92,36	81,98	103,69
I. CIERTAS ENFERMEDADES INFECCIOSAS Y PARASITARIAS	52,24	16,84	121,91	51,79	10,41	151,31	51,89	5,83	187,35
II. NEOPLASIAS	76,48	63,30	91,59	76,54	60,59	95,39	69,60	49,49	95,15
III. ENFERMEDADES DE LA SANGRE Y DE LOS ÓRGANOS HEMATOPOYÉTICOS, Y CIERTOS TRASTORNOS QUE AFECTAN EL MECANISMO DE LA									
IV. ENFERMEDADES ENDOCRINAS, NUTRICIONALES Y METABÓLICAS	79,50	48,54	122,79	66,08	26,47	136,15	90,91	48,36	155,47
V. TRASTORNOS MENTALES Y DEL COMPORTAMIENTO	114,92	73,61	171,00	112,17	53,70	206,29	117,02	63,92	196,35
VI. ENFERMEDADES DEL SISTEMA NERVIOSO	60,01	29,92	107,39	83,44	33,43	171,93	40,59	10,92	103,91
VII. ENFERMEDADES DEL OJO Y SUS ANEXOS									
VIII. ENFERMEDAD DEL OIDO Y DE LA APÓFISIS MASTOIDES									
IX. ENFERMEDADES DEL SISTEMA CIRCULATORIO	99,59	87,74	112,59	97,47	81,01	116,30	100,79	84,33	119,53
X. ENFERMEDADES DEL SISTEMA RESPIRATORIO	106,39	86,56	129,40	99,72	76,79	127,34	104,30	73,04	144,40
XI. ENFERMEDADES DEL SISTEMA DIGESTIVO	105,04	74,69	143,60	91,41	55,81	141,18	121,97	73,40	190,48
XII. ENFERMEDADES DE LA PIEL Y DEL TEJIDO SUBCUTÁNEO	93,00	10,44	335,76	131,25	1,72	730,25	74,03	0,97	411,89
XIII. ENFERMEDADES DEL SISTEMA OSTEOMUSCULAR Y DEL TEJIDO CONJUNTIVO	176,31	84,41	324,26	214,25	57,64	548,53	164,15	59,94	357,30
XIV. ENFERMEDADES DEL SISTEMA GENITOURINARIO	90,92	54,72	141,99	92,46	44,26	170,05	85,92	39,21	163,12
XV. EMBARAZO, PARTO Y PUERPERIO									
XVI. CIERTAS AFECCIONES ORIGINADAS EN EL PERÍODO PERINATAL	81,34	9,14	293,68	76,68	1,00	426,64	87,32	1,14	485,82
XVII. MALFORMACIONES CONGÉNITAS, DEFORMIDADES Y ANOMALÍAS CROMOSÓMICAS	59,77	6,71	215,79	90,82	10,20	327,91			
XVIII. SÍNTOMAS, SIGNOS Y HALLAZGOS ANORMALES CLÍNICOS Y DE LABORATORIO, NO CLASIFICADOS EN OTRA PARTE	114,60	64,09	189,02	184,21	84,06	349,71	74,13	27,07	161,36
XX. CAUSAS EXTERNAS	99,36	66,01	143,61	105,48	66,84	158,28	72,41	23,33	168,97

11. Razón de mortalidad estándar (RME) e intervalo de confianza al 95% según causas seleccionadas y sexo.

1999	NOROESTE								
	AMBOS SEXOS			Hombres			Mujeres		
	RME	Linf IC	Lsup IC	RME	Linf IC	Lsup IC	RME	Linf IC	Lsup IC
Todas las causas	93,82	86,74	101,32	92,25	83,00	102,25	92,36	81,98	103,69
1 Enfermedades infecciosas intestinales									
2 Tuberculosis y sus efectos tardíos									
3 Infecciones meningocócicas									
4 Septicemia	49,72	5,58	179,51	58,13	0,76	323,41	43,96	0,57	244,60
5 Hepatitis víricas	99,15	1,30	551,66	127,44	1,67	709,07			
6 SIDA									
7 Neoplasia maligna del labio, de la cavidad bucal y de la faringe	53,51	6,01	193,19	66,43	7,46	239,84			
8 Neoplasia maligna del esófago									
9 Neoplasia maligna del estómago	66,78	26,75	137,60	28,48	3,20	102,82	130,90	42,18	305,47
10 Neoplasia maligna del colon	42,36	15,47	92,21	49,07	13,20	125,63	31,86	3,58	115,03
11 Neoplasia maligna del recto, de la porción rectosigmoide y del ano	89,40	24,05	228,89	110,46	22,20	322,75	54,32	0,71	302,20
12 Neoplasia maligna del hígado y vías biliares intrahepáticas	100,64	36,75	219,07	104,11	28,01	266,55	90,53	10,17	326,87
13 Neoplasia maligna de la vesícula biliar y de las vías biliares extrahepáticas	69,00	0,90	383,92				127,81	1,67	711,10
14 Neoplasia maligna del páncreas									
15 Neoplasia maligna de la laringe	78,94	15,87	230,66	73,92	14,86	215,99			
16 Neoplasia maligna de la tráquea, de los bronquios y del pulmón	66,09	39,15	104,46	65,07	37,88	104,19	33,60	0,44	186,96
17 Neoplasia maligna del hueso y cartilagos articulares									
18 Melanoma maligno de la piel									
19 Neoplasia maligna de la mama	80,14	34,51	157,91				86,42	37,21	170,29
20 Neoplasias malignas del útero	37,27	0,49	207,34				39,95	0,52	222,30
21 Neoplasia maligna del ovario	91,65	18,42	267,77				97,95	19,69	286,20
22 Neoplasia maligna de la próstata	176,39	104,49	278,79	153,39	90,86	242,44			
23 Neoplasia maligna de la vejiga	99,97	43,04	196,99	85,49	31,22	186,08	129,27	14,52	466,74
24 Neoplasia maligna del encéfalo	136,90	36,83	350,50	153,10	30,77	447,34	100,30	1,31	558,06
25 Enfermedad de Hodgkin									
26 Linfomas no Hodgkin	83,42	16,77	243,74	57,46	0,75	319,72	109,84	12,34	396,58
27 Leucemias	77,28	15,53	225,79	93,76	10,53	338,50	54,74	0,72	304,58
28 Síndromes Mielodisplásicos									
29 Neoplasias malignas	77,14	63,63	92,67	75,21	59,15	94,27	73,68	52,39	100,73
30 Enfermedades de la sangre y de los órganos hematopoyéticos									
31 Diabetes mellitus	85,91	50,89	135,79	66,12	24,14	143,92	102,12	52,70	178,39
32 Trastornos mentales orgánicos senil y presenil	117,33	74,35	176,06	113,20	51,65	214,90	120,74	65,95	202,59
33 Trastornos mentales debidos al abuso de alcohol									
34 Trastornos mentales debidos al uso de drogas (drogodependencia, toxicomanía)									
35 Meningitis (otras en el n° 3)									
36 Enfermedad de Alzheimer	37,81	10,17	96,81	73,37	14,75	214,37	15,89	0,21	88,44
37 Enfermedades cardíacas reumáticas crónicas	97,82	19,66	285,82				150,97	30,34	441,10
38 Enfermedades hipertensivas	118,85	64,92	199,43	123,38	39,76	287,94	120,95	55,19	229,61
39 Infarto agudo de miocardio	88,99	64,13	120,29	90,73	59,25	132,95	81,77	46,71	132,80
40 Enfermedades isquémicas del corazón	75,23	57,40	96,83	77,78	54,47	107,69	68,56	43,91	102,02
41 Insuficiencia cardíaca	185,18	144,07	234,36	151,48	94,90	229,35	210,58	154,71	280,04
42 Enfermedades cerebrovasculares	97,84	78,04	121,13	101,88	73,10	138,22	94,24	68,19	126,94
43 Aterosclerosis	49,91	10,03	145,84	65,00	7,30	234,67	32,71	0,43	181,98
44 Gripe	82,47	9,26	297,76	147,82	16,60	533,71			
45 Neumonía	94,53	51,63	158,61	117,75	58,70	210,69	48,80	9,81	142,57
46 Enfermedades crónicas de las vías respiratorias inferiores (excepto Asma)	96,25	68,44	131,58	85,16	57,45	121,58	101,87	46,49	193,40
47 Asma	62,04	0,81	345,16				90,69	1,19	504,60
48 Insuficiencia respiratoria	130,36	52,22	268,60	194,26	62,60	453,34	70,95	7,97	256,17
49 Úlcera de estómago, duodeno y yeyuno	165,16	33,20	482,58	83,11	1,09	462,40	299,65	33,65	1.081,90

11. Razón de mortalidad estándar (RME) e intervalo de confianza al 95% según causas seleccionadas y sexo.

1999	NOROESTE								
	AMBOS SEXOS			Hombres			Mujeres		
	RME	Linf IC	Lsup IC	RME	Linf IC	Lsup IC	RME	Linf IC	Lsup IC
50 Enteritis y colitis no infecciosas									
51 Enfermedad vascular intestinal	68,77	13,82	200,94	49,97	0,65	278,05	84,47	9,49	304,99
52 Cirrosis y otras enfermedades crónicas del hígado	129,39	72,37	213,43	113,43	56,55	202,97	176,73	47,55	452,47
53 Enfermedades de la piel y del tejido subcutáneo	93,00	10,44	335,76	131,25	1,72	730,25	74,03	0,97	411,89
54 Artritis reumatoide y osteoartritis	136,81	1,79	761,20	276,66	3,62	1.539,29			
55 Osteoporosis y fracturas patológicas	219,38	100,11	416,48	303,32	60,96	886,26	205,60	75,08	447,53
56 Enfermedades del riñón y del uréter	107,74	62,73	172,52	95,10	40,95	187,39	116,99	53,38	222,10
57 Enfermedades de los genitales masculinos	331,11	37,19	1.195,47	276,64	31,07	998,82			
58 Enfermedades de los genitales femeninos y trastornos de la mama									
59 Embarazo, parto y puerperio									
60 Ciertas afecciones originadas en el periodo perinatal	81,34	9,14	293,68	76,68	1,00	426,64	87,32	1,14	485,82
61 Malformaciones congénitas del sistema nervioso									
62 Malformaciones congénitas del sistema circulatorio	58,07	0,76	323,09	88,85	1,16	494,35			
63 Paro cardíaco, muerte sin asistencia y otra causa desconocida	87,78	1,15	488,42				147,99	1,93	823,41
64 Senilidad	85,07	38,82	161,51	156,99	57,33	341,72	45,05	9,05	131,62
65 Muerte súbita infantil	366,03	4,78	2.036,54	958,51	12,53	5.333,02			
66 Accidentes de tráfico de vehículos a motor	104,07	51,88	186,23	104,99	47,91	199,32	94,11	10,57	339,79
67 Caídas accidentales	127,57	34,32	326,61	91,40	10,27	330,02	196,78	22,10	710,48
68 Ahogamiento, sumersión y sofocación	88,03	1,15	489,78	95,53	1,25	531,53			
69 Accidentes por fuego, humo y sustancias calientes									
70 Envenenamiento accidental por psicofármacos y drogas de abuso	80,70	1,05	449,02	92,85	1,21	516,60			
71 Suicidio y lesiones autoinfligidas	83,65	30,54	182,07	103,84	37,92	226,03			
72 Homicidios	154,70	2,02	860,74	247,46	3,23	1.376,83			
73 Eventos de intención no determinada									
74 Complicaciones de la atención médica y quirúrgica	265,96	29,87	960,25	277,69	3,63	1.545,02	264,56	3,46	1.471,97

11.5. **ÁREA DE SALUD V (ALTIPLANO)**

1. Mortalidad específica por edad y sexo. Tasas por 100.000 habitantes.

1999	ALTIPLANO		
	AMBOS SEXOS	Hombres	Mujeres
Total	853,18	855,74	850,62
Menores de un año	563,91	724,64	390,63
De 1 a 4 años			
De 5 a 9 años	29,53	56,92	
De 10 a 14 años			
De 15 a 19 años	102,99	49,68	160,34
De 20 a 24 años	47,27	93,24	
De 25 a 29 años	51,01	98,28	
De 30 a 34 años	100,05	145,21	51,73
De 35 a 39 años	158,31	317,29	
De 40 a 44 años	125,83	246,91	
De 45 a 49 años	221,32	215,05	227,79
De 50 a 54 años	251,15	246,71	255,97
De 55 a 59 años	458,72	511,77	405,68
De 60 a 64 años	629,54	1.009,08	279,33
De 65 a 69 años	1.102,04	1.491,23	763,94
De 70 a 74 años	2.246,68	3.253,59	1.320,42
De 75 a 79 años	4.308,68	4.831,63	3.894,62
De 80 a 84 años	9.204,55	11.145,51	8.078,99
De 85 y más años	19.160,84	21.030,04	18.295,22

2.1. Defunciones por edad y grandes causas. Ambos sexos.

1999	ALTIPLANO									
	Total	Menos de un año	De 1 a 4 años	De 5 a 9 años	De 10 a 14 años	De 15 a 19 años	De 20 a 24 años	De 25 a 29 años	De 30 a 34 años	De 35 a 39 años
Total	421	3		1		4	2	2	4	6
I. CIERTAS ENFERMEDADES INFECCIOSAS Y PARASITARIAS	3			1			1			
II. NEOPLASIAS	81									1
III. ENFERMEDADES DE LA SANGRE Y DE LOS ÓRGANOS HEMATOPOYÉTICOS, Y CIERTOS TRASTORNOS QUE AFECTAN EL MECANISMO DE LA										
IV. ENFERMEDADES ENDOCRINAS, NUTRICIONALES Y METABÓLICAS	26									
V. TRASTORNOS MENTALES Y DEL COMPORTAMIENTO	17									
VI. ENFERMEDADES DEL SISTEMA NERVIOSO	14					1				
VII. ENFERMEDADES DEL OJO Y SUS ANEXOS										
VIII. ENFERMEDAD DEL OIDO Y DE LA APÓFISIS MASTOIDES										
IX. ENFERMEDADES DEL SISTEMA CIRCULATORIO	146					1				
X. ENFERMEDADES DEL SISTEMA RESPIRATORIO	52									
XI. ENFERMEDADES DEL SISTEMA DIGESTIVO	20									1
XII. ENFERMEDADES DE LA PIEL Y DEL TEJIDO SUBCUTÁNEO	1									
XIII. ENFERMEDADES DEL SISTEMA OSTEOMUSCULAR Y DEL TEJIDO CONJUNTIVO	8									
XIV. ENFERMEDADES DEL SISTEMA GENITOURINARIO	11									
XV. EMBARAZO, PARTO Y PUERPERIO										
XVI. CIERTAS AFECCIONES ORIGINADAS EN EL PERÍODO PERINATAL	2	2								
XVII. MALFORMACIONES CONGÉNITAS, DEFORMIDADES Y ANOMALÍAS CROMOSÓMICAS	2	1						1		
XVIII. SÍNTOMAS, SIGNOS Y HALLAZGOS ANORMALES CLÍNICOS Y DE LABORATORIO, NO CLASIFICADOS EN OTRA PARTE	18									
XX. CAUSAS EXTERNAS	20					2	1	1	4	4

2.1. Defunciones por edad y grandes causas. Ambos sexos.

1999	ALTIPLANO									
	De 40 a 44 años	De 45 a 49 años	De 50 a 54 años	De 55 a 59 años	De 60 a 64 años	De 65 a 69 años	De 70 a 74 años	De 75 a 79 años	De 80 a 84 años	De 85 y más años
Total	4	6	6	9	13	27	49	67	81	137
I. CIERTAS ENFERMEDADES INFECCIOSAS Y PARASITARIAS							1			
II. NEOPLASIAS	2	3	3	6	7	6	13	16	13	11
III. ENFERMEDADES DE LA SANGRE Y DE LOS ÓRGANOS HEMATOPOYÉTICOS, Y CIERTOS TRASTORNOS QUE AFECTAN EL MECANISMO DE LA										
IV. ENFERMEDADES ENDOCRINAS, NUTRICIONALES Y METABÓLICAS					1	2	4	6	9	4
V. TRASTORNOS MENTALES Y DEL COMPORTAMIENTO	1					1	1	3	6	5
VI. ENFERMEDADES DEL SISTEMA NERVIOSO							1	8	1	3
VII. ENFERMEDADES DEL OJO Y SUS ANEXOS										
VIII. ENFERMEDAD DEL OIDO Y DE LA APÓFISIS MASTOIDES										
IX. ENFERMEDADES DEL SISTEMA CIRCULATORIO	1	1	2		2	8	13	22	37	59
X. ENFERMEDADES DEL SISTEMA RESPIRATORIO				1	1	4	10	4	8	24
XI. ENFERMEDADES DEL SISTEMA DIGESTIVO			1	2	1	3	4	3	2	3
XII. ENFERMEDADES DE LA PIEL Y DEL TEJIDO SUBCUTÁNEO									1	
XIII. ENFERMEDADES DEL SISTEMA OSTEOMUSCULAR Y DEL TEJIDO CONJUNTIVO					1				2	5
XIV. ENFERMEDADES DEL SISTEMA GENITOURINARIO							1	4	2	4
XV. EMBARAZO, PARTO Y PUERPERIO										
XVI. CIERTAS AFECCIONES ORIGINADAS EN EL PERÍODO PERINATAL										
XVII. MALFORMACIONES CONGÉNITAS, DEFORMIDADES Y ANOMALÍAS CROMOSÓMICAS										
XVIII. SÍNTOMAS, SIGNOS Y HALLAZGOS ANORMALES CLÍNICOS Y DE LABORATORIO, NO CLASIFICADOS EN OTRA PARTE						1				17
XX. CAUSAS EXTERNAS		2				2	1	1		2

2.2. Defunciones por edad y grandes causas. Hombres.

1999	ALTIPLANO									
	Total	Menos de un año	De 1 a 4 años	De 5 a 9 años	De 10 a 14 años	De 15 a 19 años	De 20 a 24 años	De 25 a 29 años	De 30 a 34 años	De 35 a 39 años
Total	211	2		1		1	2	2	3	6
I. CIERTAS ENFERMEDADES INFECCIOSAS Y PARASITARIAS	3			1			1			
II. NEOPLASIAS	51									1
III. ENFERMEDADES DE LA SANGRE Y DE LOS ÓRGANOS HEMATOPOYÉTICOS, Y CIERTOS TRASTORNOS QUE AFECTAN EL MECANISMO DE LA										
IV. ENFERMEDADES ENDOCRINAS, NUTRICIONALES Y METABÓLICAS	12									
V. TRASTORNOS MENTALES Y DEL COMPORTAMIENTO	8									
VI. ENFERMEDADES DEL SISTEMA NERVIOSO	6									
VII. ENFERMEDADES DEL OJO Y SUS ANEXOS										
VIII. ENFERMEDAD DEL OIDO Y DE LA APÓFISIS MASTOIDES										
IX. ENFERMEDADES DEL SISTEMA CIRCULATORIO	57					1				
X. ENFERMEDADES DEL SISTEMA RESPIRATORIO	31									
XI. ENFERMEDADES DEL SISTEMA DIGESTIVO	13									1
XII. ENFERMEDADES DE LA PIEL Y DEL TEJIDO SUBCUTÁNEO										
XIII. ENFERMEDADES DEL SISTEMA OSTEOMUSCULAR Y DEL TEJIDO CONJUNTIVO	2									
XIV. ENFERMEDADES DEL SISTEMA GENITOURINARIO	7									
XV. EMBARAZO, PARTO Y PUERPERIO										
XVI. CIERTAS AFECCIONES ORIGINADAS EN EL PERÍODO PERINATAL	1	1								
XVII. MALFORMACIONES CONGÉNITAS, DEFORMIDADES Y ANOMALÍAS CROMOSÓMICAS	2	1						1		
XVIII. SÍNTOMAS, SIGNOS Y HALLAZGOS ANORMALES CLÍNICOS Y DE LABORATORIO, NO CLASIFICADOS EN OTRA PARTE	4									
XX. CAUSAS EXTERNAS	14						1	1	3	4

2.2. Defunciones por edad y grandes causas. Hombres.

1999	ALTIPLANO									
	De 40 a 44 años	De 45 a 49 años	De 50 a 54 años	De 55 a 59 años	De 60 a 64 años	De 65 a 69 años	De 70 a 74 años	De 75 a 79 años	De 80 a 84 años	De 85 y más años
Total	4	3	3	5	10	17	34	33	36	49
I. CIERTAS ENFERMEDADES INFECCIOSAS Y PARASITARIAS							1			
II. NEOPLASIAS	2	1	1	3	6	4	9	9	10	5
III. ENFERMEDADES DE LA SANGRE Y DE LOS ÓRGANOS HEMATOPOYÉTICOS, Y CIERTOS TRASTORNOS QUE AFECTAN EL MECANISMO DE LA										
IV. ENFERMEDADES ENDOCRINAS, NUTRICIONALES Y METABÓLICAS					1	1	4	1	3	2
V. TRASTORNOS MENTALES Y DEL COMPORTAMIENTO	1					1		3	2	1
VI. ENFERMEDADES DEL SISTEMA NERVIOSO								3	1	2
VII. ENFERMEDADES DEL OJO Y SUS ANEXOS										
VIII. ENFERMEDAD DEL OIDO Y DE LA APÓFISIS MASTOIDES										
IX. ENFERMEDADES DEL SISTEMA CIRCULATORIO	1	1	1		1	4	6	9	16	17
X. ENFERMEDADES DEL SISTEMA RESPIRATORIO				1	1	4	9	3	3	10
XI. ENFERMEDADES DEL SISTEMA DIGESTIVO			1	1	1	1	4	2	1	1
XII. ENFERMEDADES DE LA PIEL Y DEL TEJIDO SUBCUTÁNEO										
XIII. ENFERMEDADES DEL SISTEMA OSTEOMUSCULAR Y DEL TEJIDO CONJUNTIVO										2
XIV. ENFERMEDADES DEL SISTEMA GENITOURINARIO							1	3		3
XV. EMBARAZO, PARTO Y PUERPERIO										
XVI. CIERTAS AFECCIONES ORIGINADAS EN EL PERÍODO PERINATAL										
XVII. MALFORMACIONES CONGÉNITAS, DEFORMIDADES Y ANOMALÍAS CROMOSÓMICAS										
XVIII. SÍNTOMAS, SIGNOS Y HALLAZGOS ANORMALES CLÍNICOS Y DE LABORATORIO, NO CLASIFICADOS EN OTRA PARTE										4
XX. CAUSAS EXTERNAS		1				2				2

2.3. Defunciones por edad y grandes causas. Mujeres.

1999	ALTIPLANO									
	Total	Menos de un año	De 1 a 4 años	De 5 a 9 años	De 10 a 14 años	De 15 a 19 años	De 20 a 24 años	De 25 a 29 años	De 30 a 34 años	De 35 a 39 años
Total	210	1				3			1	
I. CIERTAS ENFERMEDADES INFECCIOSAS Y PARASITARIAS										
II. NEOPLASIAS	30									
III. ENFERMEDADES DE LA SANGRE Y DE LOS ÓRGANOS HEMATOPOYÉTICOS, Y CIERTOS TRASTORNOS QUE AFECTAN EL MECANISMO DE LA										
IV. ENFERMEDADES ENDOCRINAS, NUTRICIONALES Y METABÓLICAS	14									
V. TRASTORNOS MENTALES Y DEL COMPORTAMIENTO	9									
VI. ENFERMEDADES DEL SISTEMA NERVIOSO	8					1				
VII. ENFERMEDADES DEL OJO Y SUS ANEXOS										
VIII. ENFERMEDAD DEL OIDO Y DE LA APÓFISIS MASTOIDES										
IX. ENFERMEDADES DEL SISTEMA CIRCULATORIO	89									
X. ENFERMEDADES DEL SISTEMA RESPIRATORIO	21									
XI. ENFERMEDADES DEL SISTEMA DIGESTIVO	7									
XII. ENFERMEDADES DE LA PIEL Y DEL TEJIDO SUBCUTÁNEO	1									
XIII. ENFERMEDADES DEL SISTEMA OSTEOMUSCULAR Y DEL TEJIDO CONJUNTIVO	6									
XIV. ENFERMEDADES DEL SISTEMA GENITOURINARIO	4									
XV. EMBARAZO, PARTO Y PUERPERIO										
XVI. CIERTAS AFECCIONES ORIGINADAS EN EL PERÍODO PERINATAL	1	1								
XVII. MALFORMACIONES CONGÉNITAS, DEFORMIDADES Y ANOMALÍAS CROMOSÓMICAS										
XVIII. SÍNTOMAS, SIGNOS Y HALLAZGOS ANORMALES CLÍNICOS Y DE LABORATORIO, NO CLASIFICADOS EN OTRA PARTE	14									
XX. CAUSAS EXTERNAS	6					2			1	

2.3. Defunciones por edad y grandes causas. Mujeres.

1999	ALTIPLANO									
	De 40 a 44 años	De 45 a 49 años	De 50 a 54 años	De 55 a 59 años	De 60 a 64 años	De 65 a 69 años	De 70 a 74 años	De 75 a 79 años	De 80 a 84 años	De 85 y más años
Total		3	3	4	3	10	15	34	45	88
I. CIERTAS ENFERMEDADES INFECCIOSAS Y PARASITARIAS										
II. NEOPLASIAS		2	2	3	1	2	4	7	3	6
III. ENFERMEDADES DE LA SANGRE Y DE LOS ÓRGANOS HEMATOPOYÉTICOS, Y CIERTOS TRASTORNOS QUE AFECTAN EL MECANISMO DE LA										
IV. ENFERMEDADES ENDOCRINAS, NUTRICIONALES Y METABÓLICAS						1		5	6	2
V. TRASTORNOS MENTALES Y DEL COMPORTAMIENTO							1		4	4
VI. ENFERMEDADES DEL SISTEMA NERVIOSO							1	5		1
VII. ENFERMEDADES DEL OJO Y SUS ANEXOS										
VIII. ENFERMEDAD DEL OIDO Y DE LA APÓFISIS MASTOIDES										
IX. ENFERMEDADES DEL SISTEMA CIRCULATORIO			1		1	4	7	13	21	42
X. ENFERMEDADES DEL SISTEMA RESPIRATORIO							1	1	5	14
XI. ENFERMEDADES DEL SISTEMA DIGESTIVO				1		2		1	1	2
XII. ENFERMEDADES DE LA PIEL Y DEL TEJIDO SUBCUTÁNEO									1	
XIII. ENFERMEDADES DEL SISTEMA OSTEOMUSCULAR Y DEL TEJIDO CONJUNTIVO					1				2	3
XIV. ENFERMEDADES DEL SISTEMA GENITOURINARIO								1	2	1
XV. EMBARAZO, PARTO Y PUERPERIO										
XVI. CIERTAS AFECCIONES ORIGINADAS EN EL PERÍODO PERINATAL										
XVII. MALFORMACIONES CONGÉNITAS, DEFORMIDADES Y ANOMALÍAS CROMOSÓMICAS										
XVIII. SÍNTOMAS, SIGNOS Y HALLAZGOS ANORMALES CLÍNICOS Y DE LABORATORIO, NO CLASIFICADOS EN OTRA PARTE						1				13
XX. CAUSAS EXTERNAS		1					1	1		

3.1. Mortalidad específica por edad y grandes causas. Tasas 100.000 habitantes. Ambos sexos.

1999	ALTIPLANO										
	Total	Menos de un año	De 1 a 4 años	De 5 a 9 años	De 10 a 14 años	De 15 a 19 años	De 20 a 24 años	De 25 a 29 años	De 30 a 34 años	De 35 a 39 años	De 40 a 44 años
Total	853,18	563,91		29,53		102,99	47,27	51,01	100,05	158,31	125,83
I. CIERTAS ENFERMEDADES INFECCIOSAS Y PARASITARIAS	6,08			29,53			23,64				
II. NEOPLASIAS	164,15									26,39	62,91
III. ENFERMEDADES DE LA SANGRE Y DE LOS ÓRGANOS HEMATOPOYÉTICOS, Y CIERTOS TRASTORNOS QUE AFECTAN EL MECANISMO DE LA											
IV. ENFERMEDADES ENDOCRINAS, NUTRICIONALES Y METABÓLICAS	52,69										
V. TRASTORNOS MENTALES Y DEL COMPORTAMIENTO	34,45										31,46
VI. ENFERMEDADES DEL SISTEMA NERVIOSO	28,37					25,75					
VII. ENFERMEDADES DEL OJO Y SUS ANEXOS											
VIII. ENFERMEDAD DEL OIDO Y DE LA APÓFISIS MASTOIDES											
IX. ENFERMEDADES DEL SISTEMA CIRCULATORIO	295,88					25,75					31,46
X. ENFERMEDADES DEL SISTEMA RESPIRATORIO	105,38										
XI. ENFERMEDADES DEL SISTEMA DIGESTIVO	40,53									26,39	
XII. ENFERMEDADES DE LA PIEL Y DEL TEJIDO SUBCUTÁNEO	2,03										
XIII. ENFERMEDADES DEL SISTEMA OSTEOMUSCULAR Y DEL TEJIDO CONJUNTIVO	16,21										
XIV. ENFERMEDADES DEL SISTEMA GENITOURINARIO	22,29										
XV. EMBARAZO, PARTO Y PUERPERIO											
XVI. CIERTAS AFECCIONES ORIGINADAS EN EL PERÍODO PERINATAL	4,05	375,94									
XVII. MALFORMACIONES CONGÉNITAS, DEFORMIDADES Y ANOMALÍAS CROMOSÓMICAS	4,05	187,97						25,50			
XVIII. SÍNTOMAS, SIGNOS Y HALLAZGOS ANORMALES CLÍNICOS Y DE LABORATORIO, NO CLASIFICADOS EN OTRA PARTE	36,48										
XX. CAUSAS EXTERNAS	40,53					51,49	23,64	25,50	100,05	105,54	

3.1. Mortalidad específica por edad y grandes causas. Tasas 100.000 habitantes. Ambos sexos.

1999	ALTIPLANO								
	De 45 a 49 años	De 50 a 54 años	De 55 a 59 años	De 60 a 64 años	De 65 a 69 años	De 70 a 74 años	De 75 a 79 años	De 80 a 84 años	De 85 y más años
Total	221,32	251,15	458,72	629,54	1.102,04	2.246,68	4.308,68	9.204,55	19.160,84
I. CIERTAS ENFERMEDADES INFECCIOSAS Y PARASITARIAS						45,85			
II. NEOPLASIAS	110,66	125,58	305,81	338,98	244,90	596,06	1.028,94	1.477,27	1.538,46
III. ENFERMEDADES DE LA SANGRE Y DE LOS ÓRGANOS HEMATOPOYÉTICOS, Y CIERTOS TRASTORNOS QUE AFECTAN EL MECANISMO DE LA									
IV. ENFERMEDADES ENDOCRINAS, NUTRICIONALES Y METABÓLICAS				48,43	81,63	183,40	385,85	1.022,73	559,44
V. TRASTORNOS MENTALES Y DEL COMPORTAMIENTO					40,82	45,85	192,93	681,82	699,30
VI. ENFERMEDADES DEL SISTEMA NERVIOSO						45,85	514,47	113,64	419,58
VII. ENFERMEDADES DEL OJO Y SUS ANEXOS									
VIII. ENFERMEDAD DEL OIDO Y DE LA APÓFISIS MASTOIDES									
IX. ENFERMEDADES DEL SISTEMA CIRCULATORIO	36,89	83,72		96,85	326,53	596,06	1.414,79	4.204,55	8.251,75
X. ENFERMEDADES DEL SISTEMA RESPIRATORIO			50,97	48,43	163,27	458,51	257,23	909,09	3.356,64
XI. ENFERMEDADES DEL SISTEMA DIGESTIVO		41,86	101,94	48,43	122,45	183,40	192,93	227,27	419,58
XII. ENFERMEDADES DE LA PIEL Y DEL TEJIDO SUBCUTÁNEO								113,64	
XIII. ENFERMEDADES DEL SISTEMA OSTEOMUSCULAR Y DEL TEJIDO CONJUNTIVO				48,43				227,27	699,30
XIV. ENFERMEDADES DEL SISTEMA GENITOURINARIO						45,85	257,23	227,27	559,44
XV. EMBARAZO, PARTO Y PUERPERIO									
XVI. CIERTAS AFECCIONES ORIGINADAS EN EL PERÍODO PERINATAL									
XVII. MALFORMACIONES CONGÉNITAS, DEFORMIDADES Y ANOMALÍAS CROMOSÓMICAS									
XVIII. SÍNTOMAS, SIGNOS Y HALLAZGOS ANORMALES CLÍNICOS Y DE LABORATORIO, NO CLASIFICADOS EN OTRA PARTE					40,82				2.377,62
XX. CAUSAS EXTERNAS	73,77				81,63	45,85	64,31		279,72

3.2. Mortalidad específica por edad y grandes causas. Tasas 100.000 habitantes. Hombres.

1999	ALTIPLANO										
	Total	Menos de un año	De 1 a 4 años	De 5 a 9 años	De 10 a 14 años	De 15 a 19 años	De 20 a 24 años	De 25 a 29 años	De 30 a 34 años	De 35 a 39 años	De 40 a 44 años
Total	855,74	724,64		56,92		49,68	93,24	98,28	145,21	317,29	246,91
I. CIERTAS ENFERMEDADES INFECCIOSAS Y PARASITARIAS	12,17			56,92			46,62				
II. NEOPLASIAS	206,84									52,88	123,46
III. ENFERMEDADES DE LA SANGRE Y DE LOS ÓRGANOS HEMATOPOYÉTICOS, Y CIERTOS TRASTORNOS QUE AFECTAN EL MECANISMO DE LA											
IV. ENFERMEDADES ENDOCRINAS, NUTRICIONALES Y METABÓLICAS	48,67										
V. TRASTORNOS MENTALES Y DEL COMPORTAMIENTO	32,45										61,73
VI. ENFERMEDADES DEL SISTEMA NERVIOSO	24,33										
VII. ENFERMEDADES DEL OJO Y SUS ANEXOS											
VIII. ENFERMEDAD DEL OIDO Y DE LA APÓFISIS MASTOIDES											
IX. ENFERMEDADES DEL SISTEMA CIRCULATORIO	231,17					49,68					61,73
X. ENFERMEDADES DEL SISTEMA RESPIRATORIO	125,72										
XI. ENFERMEDADES DEL SISTEMA DIGESTIVO	52,72									52,88	
XII. ENFERMEDADES DE LA PIEL Y DEL TEJIDO SUBCUTÁNEO											
XIII. ENFERMEDADES DEL SISTEMA OSTEOMUSCULAR Y DEL TEJIDO CONJUNTIVO	8,11										
XIV. ENFERMEDADES DEL SISTEMA GENITOURINARIO	28,39										
XV. EMBARAZO, PARTO Y PUERPERIO											
XVI. CIERTAS AFECCIONES ORIGINADAS EN EL PERÍODO PERINATAL	4,06	362,32									
XVII. MALFORMACIONES CONGÉNITAS, DEFORMIDADES Y ANOMALÍAS CROMOSÓMICAS	8,11	362,32						49,14			
XVIII. SÍNTOMAS, SIGNOS Y HALLAZGOS ANORMALES CLÍNICOS Y DE LABORATORIO, NO CLASIFICADOS EN OTRA PARTE	16,22										
XX. CAUSAS EXTERNAS	56,78						46,62	49,14	145,21	211,53	

3.2. Mortalidad específica por edad y grandes causas. Tasas 100.000 habitantes. Hombres.

1999	ALTIPLANO								
	De 45 a 49 años	De 50 a 54 años	De 55 a 59 años	De 60 a 64 años	De 65 a 69 años	De 70 a 74 años	De 75 a 79 años	De 80 a 84 años	De 85 y más años
Total	215,05	246,71	511,77	1.009,08	1.491,23	3.253,59	4.831,63	11.145,51	21.030,04
I. CIERTAS ENFERMEDADES INFECCIOSAS Y PARASITARIAS						95,69			
II. NEOPLASIAS	71,68	82,24	307,06	605,45	350,88	861,24	1.317,72	3.095,98	2.145,92
III. ENFERMEDADES DE LA SANGRE Y DE LOS ÓRGANOS HEMATOPOYÉTICOS, Y CIERTOS TRASTORNOS QUE AFECTAN EL MECANISMO DE LA									
IV. ENFERMEDADES ENDOCRINAS, NUTRICIONALES Y METABÓLICAS				100,91	87,72	382,78	146,41	928,79	858,37
V. TRASTORNOS MENTALES Y DEL COMPORTAMIENTO					87,72		439,24	619,20	429,18
VI. ENFERMEDADES DEL SISTEMA NERVIOSO							439,24	309,60	858,37
VII. ENFERMEDADES DEL OJO Y SUS ANEXOS									
VIII. ENFERMEDAD DEL OIDO Y DE LA APÓFISIS MASTOIDES									
IX. ENFERMEDADES DEL SISTEMA CIRCULATORIO	71,68	82,24		100,91	350,88	574,16	1.317,72	4.953,56	7.296,14
X. ENFERMEDADES DEL SISTEMA RESPIRATORIO			102,35	100,91	350,88	861,24	439,24	928,79	4.291,85
XI. ENFERMEDADES DEL SISTEMA DIGESTIVO		82,24	102,35	100,91	87,72	382,78	292,83	309,60	429,18
XII. ENFERMEDADES DE LA PIEL Y DEL TEJIDO SUBCUTÁNEO									
XIII. ENFERMEDADES DEL SISTEMA OSTEOMUSCULAR Y DEL TEJIDO CONJUNTIVO									858,37
XIV. ENFERMEDADES DEL SISTEMA GENITOURINARIO						95,69	439,24		1.287,55
XV. EMBARAZO, PARTO Y PUERPERIO									
XVI. CIERTAS AFECCIONES ORIGINADAS EN EL PERÍODO PERINATAL									
XVII. MALFORMACIONES CONGÉNITAS, DEFORMIDADES Y ANOMALÍAS CROMOSÓMICAS									
XVIII. SÍNTOMAS, SIGNOS Y HALLAZGOS ANORMALES CLÍNICOS Y DE LABORATORIO, NO CLASIFICADOS EN OTRA PARTE									1.716,74
XX. CAUSAS EXTERNAS	71,68				175,44				858,37

3.3. Mortalidad específica por edad y grandes causas. Tasas 100.000 habitantes. Mujeres.

1999	ALTIPLANO										
	Total	Menos de un año	De 1 a 4 años	De 5 a 9 años	De 10 a 14 años	De 15 a 19 años	De 20 a 24 años	De 25 a 29 años	De 30 a 34 años	De 35 a 39 años	De 40 a 44 años
Total	850,62	390,63				160,34			51,73		
I. CIERTAS ENFERMEDADES INFECCIOSAS Y PARASITARIAS											
II. NEOPLASIAS	121,52										
III. ENFERMEDADES DE LA SANGRE Y DE LOS ÓRGANOS HEMATOPOYÉTICOS, Y CIERTOS TRASTORNOS QUE AFECTAN EL MECANISMO DE LA											
IV. ENFERMEDADES ENDOCRINAS, NUTRICIONALES Y METABÓLICAS	56,71										
V. TRASTORNOS MENTALES Y DEL COMPORTAMIENTO	36,45										
VI. ENFERMEDADES DEL SISTEMA NERVIOSO	32,40					53,45					
VII. ENFERMEDADES DEL OJO Y SUS ANEXOS											
VIII. ENFERMEDAD DEL OIDO Y DE LA APÓFISIS MASTOIDES											
IX. ENFERMEDADES DEL SISTEMA CIRCULATORIO	360,50										
X. ENFERMEDADES DEL SISTEMA RESPIRATORIO	85,06										
XI. ENFERMEDADES DEL SISTEMA DIGESTIVO	28,35										
XII. ENFERMEDADES DE LA PIEL Y DEL TEJIDO SUBCUTÁNEO	4,05										
XIII. ENFERMEDADES DEL SISTEMA OSTEOMUSCULAR Y DEL TEJIDO CONJUNTIVO	24,30										
XIV. ENFERMEDADES DEL SISTEMA GENITOURINARIO	16,20										
XV. EMBARAZO, PARTO Y PUERPERIO											
XVI. CIERTAS AFECCIONES ORIGINADAS EN EL PERÍODO PERINATAL	4,05	390,63									
XVII. MALFORMACIONES CONGÉNITAS, DEFORMIDADES Y ANOMALÍAS CROMOSÓMICAS											
XVIII. SÍNTOMAS, SIGNOS Y HALLAZGOS ANORMALES CLÍNICOS Y DE LABORATORIO, NO CLASIFICADOS EN OTRA PARTE	56,71										
XX. CAUSAS EXTERNAS	24,30					106,89			51,73		

3.3. Mortalidad específica por edad y grandes causas. Tasas 100.000 habitantes. Mujeres.

1999	ALTIPLANO								
	De 45 a 49 años	De 50 a 54 años	De 55 a 59 años	De 60 a 64 años	De 65 a 69 años	De 70 a 74 años	De 75 a 79 años	De 80 a 84 años	De 85 y más años
Total	227,79	255,97	405,68	279,33	763,94	1.320,42	3.894,62	8.078,99	18.295,22
I. CIERTAS ENFERMEDADES INFECCIOSAS Y PARASITARIAS									
II. NEOPLASIAS	151,86	170,65	304,26	93,11	152,79	352,11	801,83	538,60	1.247,40
III. ENFERMEDADES DE LA SANGRE Y DE LOS ÓRGANOS HEMATOPOYÉTICOS, Y CIERTOS TRASTORNOS QUE AFECTAN EL MECANISMO DE LA									
IV. ENFERMEDADES ENDOCRINAS, NUTRICIONALES Y METABÓLICAS					76,39		572,74	1.077,20	415,80
V. TRASTORNOS MENTALES Y DEL COMPORTAMIENTO						88,03		718,13	831,60
VI. ENFERMEDADES DEL SISTEMA NERVIOSO						88,03	572,74		207,90
VII. ENFERMEDADES DEL OJO Y SUS ANEXOS									
VIII. ENFERMEDAD DEL OIDO Y DE LA APÓFISIS MASTOIDES									
IX. ENFERMEDADES DEL SISTEMA CIRCULATORIO		85,32		93,11	305,58	616,20	1.489,12	3.770,20	8.731,81
X. ENFERMEDADES DEL SISTEMA RESPIRATORIO						88,03	114,55	897,67	2.910,60
XI. ENFERMEDADES DEL SISTEMA DIGESTIVO			101,42		152,79		114,55	179,53	415,80
XII. ENFERMEDADES DE LA PIEL Y DEL TEJIDO SUBCUTÁNEO								179,53	
XIII. ENFERMEDADES DEL SISTEMA OSTEOMUSCULAR Y DEL TEJIDO CONJUNTIVO				93,11				359,07	623,70
XIV. ENFERMEDADES DEL SISTEMA GENITOURINARIO							114,55	359,07	207,90
XV. EMBARAZO, PARTO Y PUERPERIO									
XVI. CIERTAS AFECCIONES ORIGINADAS EN EL PERÍODO PERINATAL									
XVII. MALFORMACIONES CONGÉNITAS, DEFORMIDADES Y ANOMALÍAS CROMOSÓMICAS									
XVIII. SÍNTOMAS, SIGNOS Y HALLAZGOS ANORMALES CLÍNICOS Y DE LABORATORIO, NO CLASIFICADOS EN OTRA PARTE					76,39				2.702,70
XX. CAUSAS EXTERNAS	75,93					88,03	114,55		

4.1. Defunciones por edad y causas seleccionadas. Ambos sexos.

1999	ALTIPLANO									
	Total	Menos de un año	De 1 a 4 años	De 5 a 9 años	De 10 a 14 años	De 15 a 19 años	De 20 a 24 años	De 25 a 29 años	De 30 a 34 años	De 35 a 39 años
Todas las causas	421	3		1		4	2	2	4	6
1 Enfermedades infecciosas intestinales										
2 Tuberculosis y sus efectos tardíos	1			1						
3 Infecciones meningocócicas										
4 Septicemia	1									
5 Hepatitis víricas										
6 SIDA	1						1			
7 Neoplasia maligna del labio, de la cavidad bucal y de la faringe										
8 Neoplasia maligna del esófago										
9 Neoplasia maligna del estómago	8									1
10 Neoplasia maligna del colon	5									
11 Neoplasia maligna del recto, de la porción rectosigmoide y del ano	3									
12 Neoplasia maligna del hígado y vías biliares intrahepáticas	7									
13 Neoplasia maligna de la vesícula biliar y de las vías biliares extrahepáticas	1									
14 Neoplasia maligna del páncreas	2									
15 Neoplasia maligna de la laringe	2									
16 Neoplasia maligna de la tráquea, de los bronquios y del pulmón	8									
17 Neoplasia maligna del hueso y cartílagos articulares										
18 Melanoma maligno de la piel										
19 Neoplasia maligna de la mama	8									
20 Neoplasias malignas del útero	3									
21 Neoplasia maligna del ovario										
22 Neoplasia maligna de la próstata	7									
23 Neoplasia maligna de la vejiga	9									
24 Neoplasia maligna del encéfalo	3									
25 Enfermedad de Hodgkin										
26 Linfomas no Hodgkin	2									
27 Leucemias	2									
28 Síndromes Mielodisplásicos										
29 Neoplasias malignas	78									1
30 Enfermedades de la sangre y de los órganos hematopoyéticos										
31 Diabetes mellitus	22									
32 Trastornos mentales orgánicos senil y presenil	16									
33 Trastornos mentales debidos al abuso de alcohol	1									
34 Trastornos mentales debidos al uso de drogas (drogodependencia, toxicomanía)										
35 Meningitis (otras en el n° 3)										
36 Enfermedad de Alzheimer	10									
37 Enfermedades cardíacas reumáticas crónicas	2									
38 Enfermedades hipertensivas	10									
39 Infarto agudo de miocardio	23									
40 Enfermedades isquémicas del corazón	40									
41 Insuficiencia cardíaca	19									
42 Enfermedades cerebrovasculares	60					1				
43 Aterosclerosis	4									
44 Gripe	2									
45 Neumonía	9									
46 Enfermedades crónicas de las vías respiratorias inferiores (excepto Asma)	26									
47 Asma	1									
48 Insuficiencia respiratoria	2									
49 Úlcera de estómago, duodeno y yeyuno	1									

4.1. Defunciones por edad y causas seleccionadas. Ambos sexos.

1999	ALTIPLANO									
	De 40 a 44 años	De 45 a 49 años	De 50 a 54 años	De 55 a 59 años	De 60 a 64 años	De 65 a 69 años	De 70 a 74 años	De 75 a 79 años	De 80 a 84 años	De 85 y más años
Todas las causas	4	6	6	9	13	27	49	67	81	137
1 Enfermedades infecciosas intestinales										
2 Tuberculosis y sus efectos tardíos										
3 Infecciones meningocócicas										
4 Septicemia							1			
5 Hepatitis víricas										
6 SIDA										
7 Neoplasia maligna del labio, de la cavidad bucal y de la faringe										
8 Neoplasia maligna del esófago										
9 Neoplasia maligna del estómago	1				2	1	1	1	1	
10 Neoplasia maligna del colon			1	1		1	1		1	
11 Neoplasia maligna del recto, de la porción rectosigmoide y del ano									2	1
12 Neoplasia maligna del hígado y vías biliares intrahepáticas						1	1	1	3	1
13 Neoplasia maligna de la vesícula biliar y de las vías biliares extrahepáticas				1						
14 Neoplasia maligna del páncreas		1					1			
15 Neoplasia maligna de la laringe					2					
16 Neoplasia maligna de la tráquea, de los bronquios y del pulmón			1	1		2	2		1	1
17 Neoplasia maligna del hueso y cartilagos articulares										
18 Melanoma maligno de la piel										
19 Neoplasia maligna de la mama			1				3	2		2
20 Neoplasias malignas del útero							1	2		
21 Neoplasia maligna del ovario										
22 Neoplasia maligna de la próstata								3	3	1
23 Neoplasia maligna de la vejiga					1	1	2	2	1	2
24 Neoplasia maligna del encéfalo		1		1	1					
25 Enfermedad de Hodgkin										
26 Linfomas no Hodgkin		1								1
27 Leucemias				1			1			
28 Síndromes Mielodisplásicos										
29 Neoplasias malignas	2	3	3	5	7	6	13	15	13	10
30 Enfermedades de la sangre y de los órganos hematopoyéticos										
31 Diabetes mellitus					1	2	4	4	8	3
32 Trastornos mentales orgánicos senil y presenil						1	1	3	6	5
33 Trastornos mentales debidos al abuso de alcohol	1									
34 Trastornos mentales debidos al uso de drogas (drogodependencia, toxicomanía)										
35 Meningitis (otras en el n° 3)										
36 Enfermedad de Alzheimer								7		3
37 Enfermedades cardíacas reumáticas crónicas					1	1				
38 Enfermedades hipertensivas					1	1	2	1	2	3
39 Infarto agudo de miocardio		1	1			1	2	7	5	6
40 Enfermedades isquémicas del corazón		1	2			2	4	9	10	12
41 Insuficiencia cardíaca							3	2	6	8
42 Enfermedades cerebrovasculares						2	2	9	18	28
43 Aterosclerosis										4
44 Gripe										2
45 Neumonía							1			8
46 Enfermedades crónicas de las vías respiratorias inferiores (excepto Asma)				1	1	3	6	3	4	8
47 Asma							1			
48 Insuficiencia respiratoria							2			
49 Úlcera de estómago, duodeno y yeyuno							1			

4.1. Defunciones por edad y causas seleccionadas. Ambos sexos.

1999	ALTIPLANO									
	Total	Menos de un año	De 1 a 4 años	De 5 a 9 años	De 10 a 14 años	De 15 a 19 años	De 20 a 24 años	De 25 a 29 años	De 30 a 34 años	De 35 a 39 años
50 Enteritis y colitis no infecciosas										
51 Enfermedad vascular intestinal	3									
52 Cirrosis y otras enfermedades crónicas del hígado	8									1
53 Enfermedades de la piel y del tejido subcutáneo	1									
54 Artritis reumatoide y osteoartritis	3									
55 Osteoporosis y fracturas patológicas	5									
56 Enfermedades del riñón y del uréter	9									
57 Enfermedades de los genitales masculinos	1									
58 Enfermedades de los genitales femeninos y trastornos de la mama										
59 Embarazo, parto y puerperio										
60 Ciertas afecciones originadas en el periodo perinatal	2	2								
61 Malformaciones congénitas del sistema nervioso	1	1								
62 Malformaciones congénitas del sistema circulatorio	1							1		
63 Paro cardíaco, muerte sin asistencia y otra causa desconocida										
64 Senilidad	17									
65 Muerte súbita infantil										
66 Accidentes de tráfico de vehículos a motor	7					1	1	1		2
67 Caídas accidentales	3									1
68 Ahogamiento, sumersión y sofocación	1									
69 Accidentes por fuego, humo y sustancias calientes	1								1	
70 Envenenamiento accidental por psicofármacos y drogas de abuso	2								1	1
71 Suicidio y lesiones autoinfligidas	5					1			2	
72 Homicidios	1									
73 Eventos de intención no determinada										
74 Complicaciones de la atención médica y quirúrgica										

4.1. Defunciones por edad y causas seleccionadas. Ambos sexos.

1999	ALTIPLANO									
	De 40 a 44 años	De 45 a 49 años	De 50 a 54 años	De 55 a 59 años	De 60 a 64 años	De 65 a 69 años	De 70 a 74 años	De 75 a 79 años	De 80 a 84 años	De 85 y más años
50 Enteritis y colitis no infecciosas										
51 Enfermedad vascular intestinal							1	1	1	
52 Cirrosis y otras enfermedades crónicas del hígado				2	1	2	1	1		
53 Enfermedades de la piel y del tejido subcutáneo									1	
54 Artritis reumatoide y osteoartritis					1					2
55 Osteoporosis y fracturas patológicas									2	3
56 Enfermedades del riñón y del uréter							1	4	2	2
57 Enfermedades de los genitales masculinos										1
58 Enfermedades de los genitales femeninos y trastornos de la mama										
59 Embarazo, parto y puerperio										
60 Ciertas afecciones originadas en el periodo perinatal										
61 Malformaciones congénitas del sistema nervioso										
62 Malformaciones congénitas del sistema circulatorio										
63 Paro cardíaco, muerte sin asistencia y otra causa desconocida										
64 Senilidad										17
65 Muerte súbita infantil										
66 Accidentes de tráfico de vehículos a motor		1				1				
67 Caídas accidentales							1			1
68 Ahogamiento, sumersión y sofocación						1				
69 Accidentes por fuego, humo y sustancias calientes										
70 Envenenamiento accidental por psicofármacos y drogas de abuso										
71 Suicidio y lesiones autoinfligidas								1		1
72 Homicidios		1								
73 Eventos de intención no determinada										
74 Complicaciones de la atención médica y quirúrgica										

4.2. Defunciones por edad y causas seleccionadas. Hombres.

1999	ALTIPLANO									
	Total	Menos de un año	De 1 a 4 años	De 5 a 9 años	De 10 a 14 años	De 15 a 19 años	De 20 a 24 años	De 25 a 29 años	De 30 a 34 años	De 35 a 39 años
Todas las causas	211	2		1		1	2	2	3	6
1 Enfermedades infecciosas intestinales										
2 Tuberculosis y sus efectos tardíos	1			1						
3 Infecciones meningocócicas										
4 Septicemia	1									
5 Hepatitis víricas										
6 SIDA	1						1			
7 Neoplasia maligna del labio, de la cavidad bucal y de la faringe										
8 Neoplasia maligna del esófago										
9 Neoplasia maligna del estómago	7									1
10 Neoplasia maligna del colon	2									
11 Neoplasia maligna del recto, de la porción rectosigmoide y del ano	1									
12 Neoplasia maligna del hígado y vías biliares intrahepáticas	6									
13 Neoplasia maligna de la vesícula biliar y de las vías biliares extrahepáticas										
14 Neoplasia maligna del páncreas	1									
15 Neoplasia maligna de la laringe	2									
16 Neoplasia maligna de la tráquea, de los bronquios y del pulmón	7									
17 Neoplasia maligna del hueso y cartilagos articulares										
18 Melanoma maligno de la piel										
19 Neoplasia maligna de la mama										
20 Neoplasias malignas del útero										
21 Neoplasia maligna del ovario										
22 Neoplasia maligna de la próstata	7									
23 Neoplasia maligna de la vejiga	9									
24 Neoplasia maligna del encéfalo	2									
25 Enfermedad de Hodgkin										
26 Linfomas no Hodgkin										
27 Leucemias	1									
28 Síndromes Mielodisplásicos										
29 Neoplasias malignas	50									1
30 Enfermedades de la sangre y de los órganos hematopoyéticos										
31 Diabetes mellitus	11									
32 Trastornos mentales orgánicos senil y presenil	7									
33 Trastornos mentales debidos al abuso de alcohol	1									
34 Trastornos mentales debidos al uso de drogas (drogodependencia, toxicomanía)										
35 Meningitis (otras en el n° 3)										
36 Enfermedad de Alzheimer	5									
37 Enfermedades cardíacas reumáticas crónicas										
38 Enfermedades hipertensivas	3									
39 Infarto agudo de miocardio	15									
40 Enfermedades isquémicas del corazón	23									
41 Insuficiencia cardíaca	6									
42 Enfermedades cerebrovasculares	20					1				
43 Aterosclerosis	1									
44 Gripe										
45 Neumonía	3									
46 Enfermedades crónicas de las vías respiratorias inferiores (excepto Asma)	20									
47 Asma										
48 Insuficiencia respiratoria	2									
49 Úlcera de estómago, duodeno y yeyuno	1									

4.2. Defunciones por edad y causas seleccionadas. Hombres.

1999	ALTIPLANO									
	De 40 a 44 años	De 45 a 49 años	De 50 a 54 años	De 55 a 59 años	De 60 a 64 años	De 65 a 69 años	De 70 a 74 años	De 75 a 79 años	De 80 a 84 años	De 85 y más años
Todas las causas	4	3	3	5	10	17	34	33	36	49
1 Enfermedades infecciosas intestinales										
2 Tuberculosis y sus efectos tardíos										
3 Infecciones meningocócicas										
4 Septicemia							1			
5 Hepatitis víricas										
6 SIDA										
7 Neoplasia maligna del labio, de la cavidad bucal y de la faringe										
8 Neoplasia maligna del esófago										
9 Neoplasia maligna del estómago	1				2		1	1	1	
10 Neoplasia maligna del colon							1		1	
11 Neoplasia maligna del recto, de la porción rectosigmoide y del ano									1	
12 Neoplasia maligna del hígado y vías biliares intrahepáticas						1	1	1	2	1
13 Neoplasia maligna de la vesícula biliar y de las vías biliares extrahepáticas										
14 Neoplasia maligna del páncreas							1			
15 Neoplasia maligna de la laringe					2					
16 Neoplasia maligna de la tráquea, de los bronquios y del pulmón			1	1		2	2			1
17 Neoplasia maligna del hueso y cartílagos articulares										
18 Melanoma maligno de la piel										
19 Neoplasia maligna de la mama										
20 Neoplasias malignas del útero										
21 Neoplasia maligna del ovario										
22 Neoplasia maligna de la próstata								3	3	1
23 Neoplasia maligna de la vejiga					1	1	2	2	1	2
24 Neoplasia maligna del encéfalo		1		1						
25 Enfermedad de Hodgkin										
26 Linfomas no Hodgkin										
27 Leucemias							1			
28 Síndromes Mielodisplásicos										
29 Neoplasias malignas	2	1	1	2	6	4	9	9	10	5
30 Enfermedades de la sangre y de los órganos hematopoyéticos										
31 Diabetes mellitus					1	1	4	1	3	1
32 Trastornos mentales orgánicos senil y presenil						1		3	2	1
33 Trastornos mentales debidos al abuso de alcohol	1									
34 Trastornos mentales debidos al uso de drogas (drogodependencia, toxicomanía)										
35 Meningitis (otras en el n° 3)										
36 Enfermedad de Alzheimer								3		2
37 Enfermedades cardíacas reumáticas crónicas										
38 Enfermedades hipertensivas					1		1			1
39 Infarto agudo de miocardio		1				1	1	5	4	3
40 Enfermedades isquémicas del corazón		1	1			2	3	6	6	4
41 Insuficiencia cardíaca							1	1	2	2
42 Enfermedades cerebrovasculares						1	1	2	8	7
43 Aterosclerosis										1
44 Gripe										
45 Neumonía							1			2
46 Enfermedades crónicas de las vías respiratorias inferiores (excepto Asma)				1	1	3	6	2	2	5
47 Asma										
48 Insuficiencia respiratoria							2			
49 Úlcera de estómago, duodeno y yeyuno							1			

4.2. Defunciones por edad y causas seleccionadas. Hombres.

1999	ALTIPLANO									
	Total	Menos de un año	De 1 a 4 años	De 5 a 9 años	De 10 a 14 años	De 15 a 19 años	De 20 a 24 años	De 25 a 29 años	De 30 a 34 años	De 35 a 39 años
50 Enteritis y colitis no infecciosas										
51 Enfermedad vascular intestinal	1									
52 Cirrosis y otras enfermedades crónicas del hígado	6									1
53 Enfermedades de la piel y del tejido subcutáneo										
54 Artritis reumatoide y osteoartritis	2									
55 Osteoporosis y fracturas patológicas										
56 Enfermedades del riñón y del uréter	6									
57 Enfermedades de los genitales masculinos	1									
58 Enfermedades de los genitales femeninos y trastornos de la mama										
59 Embarazo, parto y puerperio										
60 Ciertas afecciones originadas en el periodo perinatal	1	1								
61 Malformaciones congénitas del sistema nervioso	1	1								
62 Malformaciones congénitas del sistema circulatorio	1							1		
63 Paro cardíaco, muerte sin asistencia y otra causa desconocida										
64 Senilidad	4									
65 Muerte súbita infantil										
66 Accidentes de tráfico de vehículos a motor	6						1	1		2
67 Caídas accidentales	2									1
68 Ahogamiento, sumersión y sofocación	1									
69 Accidentes por fuego, humo y sustancias calientes										
70 Envenenamiento accidental por psicofármacos y drogas de abuso	2								1	1
71 Suicidio y lesiones autoinfligidas	3								2	
72 Homicidios										
73 Eventos de intención no determinada										
74 Complicaciones de la atención médica y quirúrgica										

4.2. Defunciones por edad y causas seleccionadas. Hombres.

1999	ALTIPLANO									
	De 40 a 44 años	De 45 a 49 años	De 50 a 54 años	De 55 a 59 años	De 60 a 64 años	De 65 a 69 años	De 70 a 74 años	De 75 a 79 años	De 80 a 84 años	De 85 y más años
50 Enteritis y colitis no infecciosas										
51 Enfermedad vascular intestinal							1			
52 Cirrosis y otras enfermedades crónicas del hígado				1	1	1	1	1		
53 Enfermedades de la piel y del tejido subcutáneo										
54 Artritis reumatoide y osteoartritis										2
55 Osteoporosis y fracturas patológicas										
56 Enfermedades del riñón y del uréter							1	3		2
57 Enfermedades de los genitales masculinos										1
58 Enfermedades de los genitales femeninos y trastornos de la mama										
59 Embarazo, parto y puerperio										
60 Ciertas afecciones originadas en el periodo perinatal										
61 Malformaciones congénitas del sistema nervioso										
62 Malformaciones congénitas del sistema circulatorio										
63 Paro cardíaco, muerte sin asistencia y otra causa desconocida										
64 Senilidad										4
65 Muerte súbita infantil										
66 Accidentes de tráfico de vehículos a motor		1				1				
67 Caídas accidentales										1
68 Ahogamiento, sumersión y sofocación						1				
69 Accidentes por fuego, humo y sustancias calientes										
70 Envenenamiento accidental por psicofármacos y drogas de abuso										
71 Suicidio y lesiones autoinfligidas										1
72 Homicidios										
73 Eventos de intención no determinada										
74 Complicaciones de la atención médica y quirúrgica										

4.3. Defunciones por edad y causas seleccionadas. Mujeres.

1999	ALTIPLANO									
	Total	Menos de un año	De 1 a 4 años	De 5 a 9 años	De 10 a 14 años	De 15 a 19 años	De 20 a 24 años	De 25 a 29 años	De 30 a 34 años	De 35 a 39 años
Todas las causas	210	1				3			1	
1 Enfermedades infecciosas intestinales										
2 Tuberculosis y sus efectos tardíos										
3 Infecciones meningocócicas										
4 Septicemia										
5 Hepatitis víricas										
6 SIDA										
7 Neoplasia maligna del labio, de la cavidad bucal y de la faringe										
8 Neoplasia maligna del esófago										
9 Neoplasia maligna del estómago	1									
10 Neoplasia maligna del colon	3									
11 Neoplasia maligna del recto, de la porción rectosigmoide y del ano	2									
12 Neoplasia maligna del hígado y vías biliares intrahepáticas	1									
13 Neoplasia maligna de la vesícula biliar y de las vías biliares extrahepáticas	1									
14 Neoplasia maligna del páncreas	1									
15 Neoplasia maligna de la laringe										
16 Neoplasia maligna de la tráquea, de los bronquios y del pulmón	1									
17 Neoplasia maligna del hueso y cartilagos articulares										
18 Melanoma maligno de la piel										
19 Neoplasia maligna de la mama	8									
20 Neoplasias malignas del útero	3									
21 Neoplasia maligna del ovario										
22 Neoplasia maligna de la próstata										
23 Neoplasia maligna de la vejiga										
24 Neoplasia maligna del encéfalo	1									
25 Enfermedad de Hodgkin										
26 Linfomas no Hodgkin	2									
27 Leucemias	1									
28 Síndromes Mielodisplásicos										
29 Neoplasias malignas	28									
30 Enfermedades de la sangre y de los órganos hematopoyéticos										
31 Diabetes mellitus	11									
32 Trastornos mentales orgánicos senil y presenil	9									
33 Trastornos mentales debidos al abuso de alcohol										
34 Trastornos mentales debidos al uso de drogas (drogodependencia, toxicomanía)										
35 Meningitis (otras en el n° 3)										
36 Enfermedad de Alzheimer	5									
37 Enfermedades cardíacas reumáticas crónicas	2									
38 Enfermedades hipertensivas	7									
39 Infarto agudo de miocardio	8									
40 Enfermedades isquémicas del corazón	17									
41 Insuficiencia cardíaca	13									
42 Enfermedades cerebrovasculares	40									
43 Aterosclerosis	3									
44 Gripe	2									
45 Neumonía	6									
46 Enfermedades crónicas de las vías respiratorias inferiores (excepto Asma)	6									
47 Asma	1									
48 Insuficiencia respiratoria										
49 Úlcera de estómago, duodeno y yeyuno										

4.3. Defunciones por edad y causas seleccionadas. Mujeres.

1999	ALTIPLANO									
	De 40 a 44 años	De 45 a 49 años	De 50 a 54 años	De 55 a 59 años	De 60 a 64 años	De 65 a 69 años	De 70 a 74 años	De 75 a 79 años	De 80 a 84 años	De 85 y más años
Todas las causas		3	3	4	3	10	15	34	45	88
1 Enfermedades infecciosas intestinales										
2 Tuberculosis y sus efectos tardíos										
3 Infecciones meningocócicas										
4 Septicemia										
5 Hepatitis víricas										
6 SIDA										
7 Neoplasia maligna del labio, de la cavidad bucal y de la faringe										
8 Neoplasia maligna del esófago										
9 Neoplasia maligna del estómago						1				
10 Neoplasia maligna del colon			1	1		1				
11 Neoplasia maligna del recto, de la porción rectosigmoide y del ano									1	1
12 Neoplasia maligna del hígado y vías biliares intrahepáticas									1	
13 Neoplasia maligna de la vesícula biliar y de las vías biliares extrahepáticas				1						
14 Neoplasia maligna del páncreas		1								
15 Neoplasia maligna de la laringe										
16 Neoplasia maligna de la tráquea, de los bronquios y del pulmón									1	
17 Neoplasia maligna del hueso y cartilagos articulares										
18 Melanoma maligno de la piel										
19 Neoplasia maligna de la mama			1				3	2		2
20 Neoplasias malignas del útero							1	2		
21 Neoplasia maligna del ovario										
22 Neoplasia maligna de la próstata										
23 Neoplasia maligna de la vejiga										
24 Neoplasia maligna del encéfalo					1					
25 Enfermedad de Hodgkin										
26 Linfomas no Hodgkin		1								1
27 Leucemias				1						
28 Síndromes Mielodisplásicos										
29 Neoplasias malignas		2	2	3	1	2	4	6	3	5
30 Enfermedades de la sangre y de los órganos hematopoyéticos										
31 Diabetes mellitus						1		3	5	2
32 Trastornos mentales orgánicos senil y presenil							1		4	4
33 Trastornos mentales debidos al abuso de alcohol										
34 Trastornos mentales debidos al uso de drogas (drogodependencia, toxicomanía)										
35 Meningitis (otras en el n° 3)										
36 Enfermedad de Alzheimer								4		1
37 Enfermedades cardíacas reumáticas crónicas					1	1				
38 Enfermedades hipertensivas						1	1	1	2	2
39 Infarto agudo de miocardio			1				1	2	1	3
40 Enfermedades isquémicas del corazón			1				1	3	4	8
41 Insuficiencia cardíaca							2	1	4	6
42 Enfermedades cerebrovasculares						1	1	7	10	21
43 Aterosclerosis										3
44 Gripe										2
45 Neumonía										6
46 Enfermedades crónicas de las vías respiratorias inferiores (excepto Asma)								1	2	3
47 Asma							1			
48 Insuficiencia respiratoria										
49 Úlcera de estómago, duodeno y yeyuno										

4.3. Defunciones por edad y causas seleccionadas. Mujeres.

1999	ALTIPLANO									
	Total	Menos de un año	De 1 a 4 años	De 5 a 9 años	De 10 a 14 años	De 15 a 19 años	De 20 a 24 años	De 25 a 29 años	De 30 a 34 años	De 35 a 39 años
50 Enteritis y colitis no infecciosas										
51 Enfermedad vascular intestinal	2									
52 Cirrosis y otras enfermedades crónicas del hígado	2									
53 Enfermedades de la piel y del tejido subcutáneo	1									
54 Artritis reumatoide y osteoartritis	1									
55 Osteoporosis y fracturas patológicas	5									
56 Enfermedades del riñón y del uréter	3									
57 Enfermedades de los genitales masculinos										
58 Enfermedades de los genitales femeninos y trastornos de la mama										
59 Embarazo, parto y puerperio										
60 Ciertas afecciones originadas en el periodo perinatal	1	1								
61 Malformaciones congénitas del sistema nervioso										
62 Malformaciones congénitas del sistema circulatorio										
63 Paro cardíaco, muerte sin asistencia y otra causa desconocida										
64 Senilidad	13									
65 Muerte súbita infantil										
66 Accidentes de tráfico de vehículos a motor	1					1				
67 Caídas accidentales	1									
68 Ahogamiento, sumersión y sofocación										
69 Accidentes por fuego, humo y sustancias calientes	1								1	
70 Envenenamiento accidental por psicofármacos y drogas de abuso										
71 Suicidio y lesiones autoinfligidas	2					1				
72 Homicidios	1									
73 Eventos de intención no determinada										
74 Complicaciones de la atención médica y quirúrgica										

4.3. Defunciones por edad y causas seleccionadas. Mujeres.

1999	ALTIPLANO									
	De 40 a 44 años	De 45 a 49 años	De 50 a 54 años	De 55 a 59 años	De 60 a 64 años	De 65 a 69 años	De 70 a 74 años	De 75 a 79 años	De 80 a 84 años	De 85 y más años
50 Enteritis y colitis no infecciosas										
51 Enfermedad vascular intestinal								1	1	
52 Cirrosis y otras enfermedades crónicas del hígado				1		1				
53 Enfermedades de la piel y del tejido subcutáneo									1	
54 Artritis reumatoide y osteoartritis					1					
55 Osteoporosis y fracturas patológicas									2	3
56 Enfermedades del riñón y del uréter								1	2	
57 Enfermedades de los genitales masculinos										
58 Enfermedades de los genitales femeninos y trastornos de la mama										
59 Embarazo, parto y puerperio										
60 Ciertas afecciones originadas en el periodo perinatal										
61 Malformaciones congénitas del sistema nervioso										
62 Malformaciones congénitas del sistema circulatorio										
63 Paro cardíaco, muerte sin asistencia y otra causa desconocida										
64 Senilidad										13
65 Muerte súbita infantil										
66 Accidentes de tráfico de vehículos a motor										
67 Caídas accidentales							1			
68 Ahogamiento, sumersión y sofocación										
69 Accidentes por fuego, humo y sustancias calientes										
70 Envenenamiento accidental por psicofármacos y drogas de abuso										
71 Suicidio y lesiones autoinfligidas								1		
72 Homicidios		1								
73 Eventos de intención no determinada										
74 Complicaciones de la atención médica y quirúrgica										

5.1. Mortalidad específica por edad y causas seleccionadas. Tasas por 100.000 habitantes. Ambos sexos

1999	ALTIPLANO										
	Total	Menos de un año	De 1 a 4 años	De 5 a 9 años	De 10 a 14 años	De 15 a 19 años	De 20 a 24 años	De 25 a 29 años	De 30 a 34 años	De 35 a 39 años	De 40 a 44 años
Todas las causas	853,18	563,91		29,53		102,99	47,27	51,01	100,05	158,31	125,83
1 Enfermedades infecciosas intestinales											
2 Tuberculosis y sus efectos tardíos	2,03			29,53							
3 Infecciones meningocócicas											
4 Septicemia	2,03										
5 Hepatitis víricas											
6 SIDA	2,03						23,64				
7 Neoplasia maligna del labio, de la cavidad bucal y de la faringe											
8 Neoplasia maligna del esófago											
9 Neoplasia maligna del estómago	16,21									26,39	31,46
10 Neoplasia maligna del colon	10,13										
11 Neoplasia maligna del recto, de la porción rectosigmoide y del ano	6,08										
12 Neoplasia maligna del hígado y vías biliares intrahepáticas	14,19										
13 Neoplasia maligna de la vesícula biliar y de las vías biliares extrahepáticas	2,03										
14 Neoplasia maligna del páncreas	4,05										
15 Neoplasia maligna de la laringe	4,05										
16 Neoplasia maligna de la tráquea, de los bronquios y del pulmón	16,21										
17 Neoplasia maligna del hueso y cartílagos articulares											
18 Melanoma maligno de la piel											
19 Neoplasia maligna de la mama	16,21										
20 Neoplasias malignas del útero	6,08										
21 Neoplasia maligna del ovario											
22 Neoplasia maligna de la próstata	14,19										
23 Neoplasia maligna de la vejiga	18,24										
24 Neoplasia maligna del encéfalo	6,08										
25 Enfermedad de Hodgkin											
26 Linfomas no Hodgkin	4,05										
27 Leucemias	4,05										
28 Síndromes Mielodisplásicos											
29 Neoplasias malignas	158,07									26,39	62,91
30 Enfermedades de la sangre y de los órganos hematopoyéticos											
31 Diabetes mellitus	44,58										
32 Trastornos mentales orgánicos senil y presenil	32,42										
33 Trastornos mentales debidos al abuso de alcohol	2,03										31,46
34 Trastornos mentales debidos al uso de drogas (drogodependencia, toxicomanía)											
35 Meningitis (otras en el n° 3)											
36 Enfermedad de Alzheimer	20,27										
37 Enfermedades cardíacas reumáticas crónicas	4,05										
38 Enfermedades hipertensivas	20,27										
39 Infarto agudo de miocardio	46,61										
40 Enfermedades isquémicas del corazón	81,06										
41 Insuficiencia cardíaca	38,50										
42 Enfermedades cerebrovasculares	121,59					25,75					
43 Aterosclerosis	8,11										
44 Gripe	4,05										
45 Neumonía	18,24										
46 Enfermedades crónicas de las vías respiratorias inferiores (excepto Asma)	52,69										
47 Asma	2,03										
48 Insuficiencia respiratoria	4,05										

5.1. Mortalidad específica por edad y causas seleccionadas. Tasas por 100.000 habitantes. Ambos sexos

1999	ALTIPLANO								
	De 45 a 49 años	De 50 a 54 años	De 55 a 59 años	De 60 a 64 años	De 65 a 69 años	De 70 a 74 años	De 75 a 79 años	De 80 a 84 años	De 85 y más años
Todas las causas	221,32	251,15	458,72	629,54	1.102,04	2.246,68	4.308,68	9.204,55	19.160,84
1 Enfermedades infecciosas intestinales									
2 Tuberculosis y sus efectos tardíos									
3 Infecciones meningocócicas									
4 Septicemia						45,85			
5 Hepatitis víricas									
6 SIDA									
7 Neoplasia maligna del labio, de la cavidad bucal y de la faringe									
8 Neoplasia maligna del esófago									
9 Neoplasia maligna del estómago				96,85	40,82	45,85	64,31	113,64	
10 Neoplasia maligna del colon		41,86	50,97		40,82	45,85		113,64	
11 Neoplasia maligna del recto, de la porción rectosigmoide y del ano								227,27	139,86
12 Neoplasia maligna del hígado y vías biliares intrahepáticas					40,82	45,85	64,31	340,91	139,86
13 Neoplasia maligna de la vesícula biliar y de las vías biliares extrahepáticas			50,97						
14 Neoplasia maligna del páncreas	36,89					45,85			
15 Neoplasia maligna de la laringe				96,85					
16 Neoplasia maligna de la tráquea, de los bronquios y del pulmón		41,86	50,97		81,63	91,70		113,64	139,86
17 Neoplasia maligna del hueso y cartilagos articulares									
18 Melanoma maligno de la piel									
19 Neoplasia maligna de la mama		41,86				137,55	128,62		279,72
20 Neoplasias malignas del útero						45,85	128,62		
21 Neoplasia maligna del ovario									
22 Neoplasia maligna de la próstata							192,93	340,91	139,86
23 Neoplasia maligna de la vejiga				48,43	40,82	91,70	128,62	113,64	279,72
24 Neoplasia maligna del encéfalo	36,89		50,97	48,43					
25 Enfermedad de Hodgkin									
26 Linfomas no Hodgkin	36,89								139,86
27 Leucemias			50,97			45,85			
28 Síndromes Mielodisplásicos									
29 Neoplasias malignas	110,66	125,58	254,84	338,98	244,90	596,06	964,63	1.477,27	1.398,60
30 Enfermedades de la sangre y de los órganos hematopoyéticos									
31 Diabetes mellitus				48,43	81,63	183,40	257,23	909,09	419,58
32 Trastornos mentales orgánicos senil y presenil					40,82	45,85	192,93	681,82	699,30
33 Trastornos mentales debidos al abuso de alcohol									
34 Trastornos mentales debidos al uso de drogas (drogodependencia, toxicomanía)									
35 Meningitis (otras en el n° 3)									
36 Enfermedad de Alzheimer							450,16		419,58
37 Enfermedades cardíacas reumáticas crónicas				48,43	40,82				
38 Enfermedades hipertensivas				48,43	40,82	91,70	64,31	227,27	419,58
39 Infarto agudo de miocardio	36,89	41,86			40,82	91,70	450,16	568,18	839,16
40 Enfermedades isquémicas del corazón	36,89	83,72			81,63	183,40	578,78	1.136,36	1.678,32
41 Insuficiencia cardíaca						137,55	128,62	681,82	1.118,88
42 Enfermedades cerebrovasculares					81,63	91,70	578,78	2.045,45	3.916,08
43 Aterosclerosis									559,44
44 Gripe									279,72
45 Neumonía						45,85			1.118,88
46 Enfermedades crónicas de las vías respiratorias inferiores (excepto Asma)			50,97	48,43	122,45	275,10	192,93	454,55	1.118,88
47 Asma						45,85			
48 Insuficiencia respiratoria						91,70			

5.1. Mortalidad específica por edad y causas seleccionadas. Tasas por 100.000 habitantes. Ambos sexos

1999	ALTIPLANO										
	Total	Menos de un año	De 1 a 4 años	De 5 a 9 años	De 10 a 14 años	De 15 a 19 años	De 20 a 24 años	De 25 a 29 años	De 30 a 34 años	De 35 a 39 años	De 40 a 44 años
49 Úlcera de estómago, duodeno y yeyuno	2,03										
50 Enteritis y colitis no infecciosas											
51 Enfermedad vascular intestinal	6,08										
52 Cirrosis y otras enfermedades crónicas del hígado	16,21									26,39	
53 Enfermedades de la piel y del tejido subcutáneo	2,03										
54 Artritis reumatoide y osteoartritis	6,08										
55 Osteoporosis y fracturas patológicas	10,13										
56 Enfermedades del riñón y del uréter	18,24										
57 Enfermedades de los genitales masculinos	2,03										
58 Enfermedades de los genitales femeninos y trastornos de la mama											
59 Embarazo, parto y puerperio											
60 Ciertas afecciones originadas en el periodo perinatal	4,05	375,94									
61 Malformaciones congénitas del sistema nervioso	2,03	187,97									
62 Malformaciones congénitas del sistema circulatorio	2,03							25,50			
63 Paro cardíaco, muerte sin asistencia y otra causa desconocida											
64 Senilidad	34,45										
65 Muerte súbita infantil											
66 Accidentes de tráfico de vehículos a motor	14,19					25,75	23,64	25,50		52,77	
67 Caídas accidentales	6,08									26,39	
68 Ahogamiento, sumersión y sofocación	2,03										
69 Accidentes por fuego, humo y sustancias calientes	2,03								25,01		
70 Envenenamiento accidental por psicofármacos y drogas de abuso	4,05								25,01	26,39	
71 Suicidio y lesiones autoinfligidas	10,13					25,75			50,03		
72 Homicidios	2,03										
73 Eventos de intención no determinada											
74 Complicaciones de la atención médica y quirúrgica											

5.1. Mortalidad específica por edad y causas seleccionadas. Tasas por 100.000 habitantes. Ambos sexos

1999	ALTIPLANO								
	De 45 a 49 años	De 50 a 54 años	De 55 a 59 años	De 60 a 64 años	De 65 a 69 años	De 70 a 74 años	De 75 a 79 años	De 80 a 84 años	De 85 y más años
49 Úlcera de estómago, duodeno y yeyuno						45,85			
50 Enteritis y colitis no infecciosas									
51 Enfermedad vascular intestinal						45,85	64,31	113,64	
52 Cirrosis y otras enfermedades crónicas del hígado			101,94	48,43	81,63	45,85	64,31		
53 Enfermedades de la piel y del tejido subcutáneo								113,64	
54 Artritis reumatoide y osteoartritis				48,43					279,72
55 Osteoporosis y fracturas patológicas								227,27	419,58
56 Enfermedades del riñón y del uréter						45,85	257,23	227,27	279,72
57 Enfermedades de los genitales masculinos									139,86
58 Enfermedades de los genitales femeninos y trastornos de la mama									
59 Embarazo, parto y puerperio									
60 Ciertas afecciones originadas en el periodo perinatal									
61 Malformaciones congénitas del sistema nervioso									
62 Malformaciones congénitas del sistema circulatorio									
63 Paro cardíaco, muerte sin asistencia y otra causa desconocida									
64 Senilidad									2.377,62
65 Muerte súbita infantil									
66 Accidentes de tráfico de vehículos a motor	36,89				40,82				
67 Caídas accidentales						45,85			139,86
68 Ahogamiento, sumersión y sofocación					40,82				
69 Accidentes por fuego, humo y sustancias calientes									
70 Envenenamiento accidental por psicofármacos y drogas de abuso									
71 Suicidio y lesiones autoinfligidas							64,31		139,86
72 Homicidios	36,89								
73 Eventos de intención no determinada									
74 Complicaciones de la atención médica y quirúrgica									

5.2. Mortalidad específica por edad y causas seleccionadas. Tasas por 100.000 habitantes. Hombres

1999	ALTIPLANO										
	Total	Menos de un año	De 1 a 4 años	De 5 a 9 años	De 10 a 14 años	De 15 a 19 años	De 20 a 24 años	De 25 a 29 años	De 30 a 34 años	De 35 a 39 años	De 40 a 44 años
Todas las causas	855,74	724,64		56,92		49,68	93,24	98,28	145,21	317,29	246,91
1 Enfermedades infecciosas intestinales											
2 Tuberculosis y sus efectos tardíos	4,06			56,92							
3 Infecciones meningocócicas											
4 Septicemia	4,06										
5 Hepatitis víricas											
6 SIDA	4,06						46,62				
7 Neoplasia maligna del labio, de la cavidad bucal y de la faringe											
8 Neoplasia maligna del esófago											
9 Neoplasia maligna del estómago	28,39									52,88	61,73
10 Neoplasia maligna del colon	8,11										
11 Neoplasia maligna del recto, de la porción rectosigmoide y del ano	4,06										
12 Neoplasia maligna del hígado y vías biliares intrahepáticas	24,33										
13 Neoplasia maligna de la vesícula biliar y de las vías biliares extrahepáticas											
14 Neoplasia maligna del páncreas	4,06										
15 Neoplasia maligna de la laringe	8,11										
16 Neoplasia maligna de la tráquea, de los bronquios y del pulmón	28,39										
17 Neoplasia maligna del hueso y cartílagos articulares											
18 Melanoma maligno de la piel											
19 Neoplasia maligna de la mama											
20 Neoplasias malignas del útero											
21 Neoplasia maligna del ovario											
22 Neoplasia maligna de la próstata	28,39										
23 Neoplasia maligna de la vejiga	36,50										
24 Neoplasia maligna del encéfalo	8,11										
25 Enfermedad de Hodgkin											
26 Linfomas no Hodgkin											
27 Leucemias	4,06										
28 Síndromes Mielodisplásicos											
29 Neoplasias malignas	202,78									52,88	123,46
30 Enfermedades de la sangre y de los órganos hematopoyéticos											
31 Diabetes mellitus	44,61										
32 Trastornos mentales orgánicos senil y presenil	28,39										
33 Trastornos mentales debidos al abuso de alcohol	4,06										61,73
34 Trastornos mentales debidos al uso de drogas (drogodependencia, toxicomanía)											
35 Meningitis (otras en el n° 3)											
36 Enfermedad de Alzheimer	20,28										
37 Enfermedades cardíacas reumáticas crónicas											
38 Enfermedades hipertensivas	12,17										
39 Infarto agudo de miocardio	60,83										
40 Enfermedades isquémicas del corazón	93,28										
41 Insuficiencia cardíaca	24,33										
42 Enfermedades cerebrovasculares	81,11					49,68					
43 Aterosclerosis	4,06										
44 Gripe											
45 Neumonía	12,17										
46 Enfermedades crónicas de las vías respiratorias inferiores (excepto Asma)	81,11										
47 Asma											
48 Insuficiencia respiratoria	8,11										

5.2. Mortalidad específica por edad y causas seleccionadas. Tasas por 100.000 habitantes. Hombres

1999	ALTIPLANO								
	De 45 a 49 años	De 50 a 54 años	De 55 a 59 años	De 60 a 64 años	De 65 a 69 años	De 70 a 74 años	De 75 a 79 años	De 80 a 84 años	De 85 y más años
Todas las causas	215,05	246,71	511,77	1.009,08	1.491,23	3.253,59	4.831,63	11.145,51	21.030,04
1 Enfermedades infecciosas intestinales									
2 Tuberculosis y sus efectos tardíos									
3 Infecciones meningocócicas									
4 Septicemia						95,69			
5 Hepatitis víricas									
6 SIDA									
7 Neoplasia maligna del labio, de la cavidad bucal y de la faringe									
8 Neoplasia maligna del esófago									
9 Neoplasia maligna del estómago				201,82		95,69	146,41	309,60	
10 Neoplasia maligna del colon						95,69		309,60	
11 Neoplasia maligna del recto, de la porción rectosigmoide y del ano								309,60	
12 Neoplasia maligna del hígado y vías biliares intrahepáticas					87,72	95,69	146,41	619,20	429,18
13 Neoplasia maligna de la vesícula biliar y de las vías biliares extrahepáticas									
14 Neoplasia maligna del páncreas						95,69			
15 Neoplasia maligna de la laringe				201,82					
16 Neoplasia maligna de la tráquea, de los bronquios y del pulmón		82,24	102,35		175,44	191,39			429,18
17 Neoplasia maligna del hueso y cartílagos articulares									
18 Melanoma maligno de la piel									
19 Neoplasia maligna de la mama									
20 Neoplasias malignas del útero									
21 Neoplasia maligna del ovario									
22 Neoplasia maligna de la próstata							439,24	928,79	429,18
23 Neoplasia maligna de la vejiga				100,91	87,72	191,39	292,83	309,60	858,37
24 Neoplasia maligna del encéfalo	71,68		102,35						
25 Enfermedad de Hodgkin									
26 Linfomas no Hodgkin									
27 Leucemias						95,69			
28 Síndromes Mielodisplásicos									
29 Neoplasias malignas	71,68	82,24	204,71	605,45	350,88	861,24	1.317,72	3.095,98	2.145,92
30 Enfermedades de la sangre y de los órganos hematopoyéticos									
31 Diabetes mellitus				100,91	87,72	382,78	146,41	928,79	429,18
32 Trastornos mentales orgánicos senil y presenil					87,72		439,24	619,20	429,18
33 Trastornos mentales debidos al abuso de alcohol									
34 Trastornos mentales debidos al uso de drogas (drogodependencia, toxicomanía)									
35 Meningitis (otras en el n° 3)									
36 Enfermedad de Alzheimer							439,24		858,37
37 Enfermedades cardíacas reumáticas crónicas									
38 Enfermedades hipertensivas				100,91		95,69			429,18
39 Infarto agudo de miocardio	71,68				87,72	95,69	732,06	1.238,39	1.287,55
40 Enfermedades isquémicas del corazón	71,68	82,24			175,44	287,08	878,48	1.857,59	1.716,74
41 Insuficiencia cardíaca						95,69	146,41	619,20	858,37
42 Enfermedades cerebrovasculares					87,72	95,69	292,83	2.476,78	3.004,29
43 Aterosclerosis									429,18
44 Gripe									
45 Neumonía						95,69			858,37
46 Enfermedades crónicas de las vías respiratorias inferiores (excepto Asma)			102,35	100,91	263,16	574,16	292,83	619,20	2.145,92
47 Asma									
48 Insuficiencia respiratoria						191,39			

5.2. Mortalidad específica por edad y causas seleccionadas. Tasas por 100.000 habitantes. Hombres

1999	ALTIPLANO										
	Total	Menos de un año	De 1 a 4 años	De 5 a 9 años	De 10 a 14 años	De 15 a 19 años	De 20 a 24 años	De 25 a 29 años	De 30 a 34 años	De 35 a 39 años	De 40 a 44 años
49 Úlcera de estómago, duodeno y yeyuno	4,06										
50 Enteritis y colitis no infecciosas											
51 Enfermedad vascular intestinal	4,06										
52 Cirrosis y otras enfermedades crónicas del hígado	24,33									52,88	
53 Enfermedades de la piel y del tejido subcutáneo											
54 Artritis reumatoide y osteoartrosis	8,11										
55 Osteoporosis y fracturas patológicas											
56 Enfermedades del riñón y del uréter	24,33										
57 Enfermedades de los genitales masculinos	4,06										
58 Enfermedades de los genitales femeninos y trastornos de la mama											
59 Embarazo, parto y puerperio											
60 Ciertas afecciones originadas en el periodo perinatal	4,06	362,32									
61 Malformaciones congénitas del sistema nervioso	4,06	362,32									
62 Malformaciones congénitas del sistema circulatorio	4,06						49,14				
63 Paro cardíaco, muerte sin asistencia y otra causa desconocida											
64 Senilidad	16,22										
65 Muerte súbita infantil											
66 Accidentes de tráfico de vehículos a motor	24,33						46,62	49,14		105,76	
67 Caídas accidentales	8,11									52,88	
68 Ahogamiento, sumersión y sofocación	4,06										
69 Accidentes por fuego, humo y sustancias calientes											
70 Envenenamiento accidental por psicofármacos y drogas de abuso	8,11								48,40	52,88	
71 Suicidio y lesiones autoinfligidas	12,17								96,81		
72 Homicidios											
73 Eventos de intención no determinada											
74 Complicaciones de la atención médica y quirúrgica											

5.2. Mortalidad específica por edad y causas seleccionadas. Tasas por 100.000 habitantes. Hombres

1999	ALTIPLANO								
	De 45 a 49 años	De 50 a 54 años	De 55 a 59 años	De 60 a 64 años	De 65 a 69 años	De 70 a 74 años	De 75 a 79 años	De 80 a 84 años	De 85 y más años
49 Úlcera de estómago, duodeno y yeyuno						95,69			
50 Enteritis y colitis no infecciosas									
51 Enfermedad vascular intestinal						95,69			
52 Cirrosis y otras enfermedades crónicas del hígado			102,35	100,91	87,72	95,69	146,41		
53 Enfermedades de la piel y del tejido subcutáneo									
54 Artritis reumatoide y osteoartritis									858,37
55 Osteoporosis y fracturas patológicas									
56 Enfermedades del riñón y del uréter						95,69	439,24		858,37
57 Enfermedades de los genitales masculinos									429,18
58 Enfermedades de los genitales femeninos y trastornos de la mama									
59 Embarazo, parto y puerperio									
60 Ciertas afecciones originadas en el periodo perinatal									
61 Malformaciones congénitas del sistema nervioso									
62 Malformaciones congénitas del sistema circulatorio									
63 Paro cardíaco, muerte sin asistencia y otra causa desconocida									
64 Senilidad									1.716,74
65 Muerte súbita infantil									
66 Accidentes de tráfico de vehículos a motor	71,68				87,72				
67 Caídas accidentales									429,18
68 Ahogamiento, sumersión y sofocación					87,72				
69 Accidentes por fuego, humo y sustancias calientes									
70 Envenenamiento accidental por psicofármacos y drogas de abuso									
71 Suicidio y lesiones autoinfligidas									429,18
72 Homicidios									
73 Eventos de intención no determinada									
74 Complicaciones de la atención médica y quirúrgica									

5.3. Mortalidad específica por edad y causas seleccionadas. Tasas por 100.000 habitantes. Mujeres

1999	ALTIPLANO										
	Total	Menos de un año	De 1 a 4 años	De 5 a 9 años	De 10 a 14 años	De 15 a 19 años	De 20 a 24 años	De 25 a 29 años	De 30 a 34 años	De 35 a 39 años	De 40 a 44 años
Todas las causas	850,62	390,63				160,34			51,73		
1 Enfermedades infecciosas intestinales											
2 Tuberculosis y sus efectos tardíos											
3 Infecciones meningocócicas											
4 Septicemia											
5 Hepatitis víricas											
6 SIDA											
7 Neoplasia maligna del labio, de la cavidad bucal y de la faringe											
8 Neoplasia maligna del esófago											
9 Neoplasia maligna del estómago	4,05										
10 Neoplasia maligna del colon	12,15										
11 Neoplasia maligna del recto, de la porción rectosigmoide y del ano	8,10										
12 Neoplasia maligna del hígado y vías biliares intrahepáticas	4,05										
13 Neoplasia maligna de la vesícula biliar y de las vías biliares extrahepáticas	4,05										
14 Neoplasia maligna del páncreas	4,05										
15 Neoplasia maligna de la laringe											
16 Neoplasia maligna de la tráquea, de los bronquios y del pulmón	4,05										
17 Neoplasia maligna del hueso y cartílagos articulares											
18 Melanoma maligno de la piel											
19 Neoplasia maligna de la mama	32,40										
20 Neoplasias malignas del útero	12,15										
21 Neoplasia maligna del ovario											
22 Neoplasia maligna de la próstata											
23 Neoplasia maligna de la vejiga											
24 Neoplasia maligna del encéfalo	4,05										
25 Enfermedad de Hodgkin											
26 Linfomas no Hodgkin	8,10										
27 Leucemias	4,05										
28 Síndromes Mielodisplásicos											
29 Neoplasias malignas	113,42										
30 Enfermedades de la sangre y de los órganos hematopoyéticos											
31 Diabetes mellitus	44,56										
32 Trastornos mentales orgánicos senil y presenil	36,45										
33 Trastornos mentales debidos al abuso de alcohol											
34 Trastornos mentales debidos al uso de drogas (drogodependencia, toxicomanía)											
35 Meningitis (otras en el n° 3)											
36 Enfermedad de Alzheimer	20,25										
37 Enfermedades cardíacas reumáticas crónicas	8,10										
38 Enfermedades hipertensivas	28,35										
39 Infarto agudo de miocardio	32,40										
40 Enfermedades isquémicas del corazón	68,86										
41 Insuficiencia cardíaca	52,66										
42 Enfermedades cerebrovasculares	162,02										
43 Aterosclerosis	12,15										
44 Gripe	8,10										
45 Neumonía	24,30										
46 Enfermedades crónicas de las vías respiratorias inferiores (excepto Asma)	24,30										
47 Asma	4,05										
48 Insuficiencia respiratoria											

5.3. Mortalidad específica por edad y causas seleccionadas. Tasas por 100.000 habitantes. Mujeres

1999	ALTIPLANO								
	De 45 a 49 años	De 50 a 54 años	De 55 a 59 años	De 60 a 64 años	De 65 a 69 años	De 70 a 74 años	De 75 a 79 años	De 80 a 84 años	De 85 y más años
Todas las causas	227,79	255,97	405,68	279,33	763,94	1.320,42	3.894,62	8.078,99	18.295,22
1 Enfermedades infecciosas intestinales									
2 Tuberculosis y sus efectos tardíos									
3 Infecciones meningocócicas									
4 Septicemia									
5 Hepatitis víricas									
6 SIDA									
7 Neoplasia maligna del labio, de la cavidad bucal y de la faringe									
8 Neoplasia maligna del esófago									
9 Neoplasia maligna del estómago					76,39				
10 Neoplasia maligna del colon		85,32	101,42		76,39				
11 Neoplasia maligna del recto, de la porción rectosigmoide y del ano								179,53	207,90
12 Neoplasia maligna del hígado y vías biliares intrahepáticas								179,53	
13 Neoplasia maligna de la vesícula biliar y de las vías biliares extrahepáticas			101,42						
14 Neoplasia maligna del páncreas	75,93								
15 Neoplasia maligna de la laringe									
16 Neoplasia maligna de la tráquea, de los bronquios y del pulmón								179,53	
17 Neoplasia maligna del hueso y cartílagos articulares									
18 Melanoma maligno de la piel									
19 Neoplasia maligna de la mama		85,32				264,08	229,10		415,80
20 Neoplasias malignas del útero						88,03	229,10		
21 Neoplasia maligna del ovario									
22 Neoplasia maligna de la próstata									
23 Neoplasia maligna de la vejiga									
24 Neoplasia maligna del encéfalo				93,11					
25 Enfermedad de Hodgkin									
26 Linfomas no Hodgkin	75,93								207,90
27 Leucemias			101,42						
28 Síndromes Mielodisplásicos									
29 Neoplasias malignas	151,86	170,65	304,26	93,11	152,79	352,11	687,29	538,60	1.039,50
30 Enfermedades de la sangre y de los órganos hematopoyéticos									
31 Diabetes mellitus					76,39		343,64	897,67	415,80
32 Trastornos mentales orgánicos senil y presenil						88,03		718,13	831,60
33 Trastornos mentales debidos al abuso de alcohol									
34 Trastornos mentales debidos al uso de drogas (drogodependencia, toxicomanía)									
35 Meningitis (otras en el n° 3)									
36 Enfermedad de Alzheimer							458,19		207,90
37 Enfermedades cardíacas reumáticas crónicas				93,11	76,39				
38 Enfermedades hipertensivas					76,39	88,03	114,55	359,07	415,80
39 Infarto agudo de miocardio		85,32				88,03	229,10	179,53	623,70
40 Enfermedades isquémicas del corazón		85,32				88,03	343,64	718,13	1.663,20
41 Insuficiencia cardíaca						176,06	114,55	718,13	1.247,40
42 Enfermedades cerebrovasculares					76,39	88,03	801,83	1.795,33	4.365,90
43 Aterosclerosis									623,70
44 Gripe									415,80
45 Neumonía									1.247,40
46 Enfermedades crónicas de las vías respiratorias inferiores (excepto Asma)							114,55	359,07	623,70
47 Asma						88,03			
48 Insuficiencia respiratoria									

5.3. Mortalidad específica por edad y causas seleccionadas. Tasas por 100.000 habitantes. Mujeres

1999	ALTIPLANO										
	Total	Menos de un año	De 1 a 4 años	De 5 a 9 años	De 10 a 14 años	De 15 a 19 años	De 20 a 24 años	De 25 a 29 años	De 30 a 34 años	De 35 a 39 años	De 40 a 44 años
49 Úlcera de estómago, duodeno y yeyuno											
50 Enteritis y colitis no infecciosas											
51 Enfermedad vascular intestinal	8,10										
52 Cirrosis y otras enfermedades crónicas del hígado	8,10										
53 Enfermedades de la piel y del tejido subcutáneo	4,05										
54 Artritis reumatoide y osteoartritis	4,05										
55 Osteoporosis y fracturas patológicas	20,25										
56 Enfermedades del riñón y del uréter	12,15										
57 Enfermedades de los genitales masculinos											
58 Enfermedades de los genitales femeninos y trastornos de la mama											
59 Embarazo, parto y puerperio											
60 Ciertas afecciones originadas en el periodo perinatal	4,05	390,63									
61 Malformaciones congénitas del sistema nervioso											
62 Malformaciones congénitas del sistema circulatorio											
63 Paro cardíaco, muerte sin asistencia y otra causa desconocida											
64 Senilidad	52,66										
65 Muerte súbita infantil											
66 Accidentes de tráfico de vehículos a motor	4,05					53,45					
67 Caídas accidentales	4,05										
68 Ahogamiento, sumersión y sofocación											
69 Accidentes por fuego, humo y sustancias calientes	4,05							51,73			
70 Envenenamiento accidental por psicofármacos y drogas de abuso											
71 Suicidio y lesiones autoinfligidas	8,10					53,45					
72 Homicidios	4,05										
73 Eventos de intención no determinada											
74 Complicaciones de la atención médica y quirúrgica											

5.3. Mortalidad específica por edad y causas seleccionadas. Tasas por 100.000 habitantes. Mujeres

1999	ALTIPLANO								
	De 45 a 49 años	De 50 a 54 años	De 55 a 59 años	De 60 a 64 años	De 65 a 69 años	De 70 a 74 años	De 75 a 79 años	De 80 a 84 años	De 85 y más años
49 Úlcera de estómago, duodeno y yeyuno									
50 Enteritis y colitis no infecciosas									
51 Enfermedad vascular intestinal							114,55	179,53	
52 Cirrosis y otras enfermedades crónicas del hígado			101,42		76,39				
53 Enfermedades de la piel y del tejido subcutáneo								179,53	
54 Artritis reumatoide y osteoartritis				93,11					
55 Osteoporosis y fracturas patológicas								359,07	623,70
56 Enfermedades del riñón y del uréter							114,55	359,07	
57 Enfermedades de los genitales masculinos									
58 Enfermedades de los genitales femeninos y trastornos de la mama									
59 Embarazo, parto y puerperio									
60 Ciertas afecciones originadas en el periodo perinatal									
61 Malformaciones congénitas del sistema nervioso									
62 Malformaciones congénitas del sistema circulatorio									
63 Paro cardíaco, muerte sin asistencia y otra causa desconocida									
64 Senilidad									2.702,70
65 Muerte súbita infantil									
66 Accidentes de tráfico de vehículos a motor									
67 Caídas accidentales						88,03			
68 Ahogamiento, sumersión y sofocación									
69 Accidentes por fuego, humo y sustancias calientes									
70 Envenenamiento accidental por psicofármacos y drogas de abuso									
71 Suicidio y lesiones autoinfligidas							114,55		
72 Homicidios	75,93								
73 Eventos de intención no determinada									
74 Complicaciones de la atención médica y quirúrgica									

6. Defunciones de menores de 1 año por edad y sexo.

1999	ALTIPLANO		
	AMBOS SEXOS	Hombres	Mujeres
Menores de un año	3	2	1
Nacido muerto	4	1	3
Menores de 24 horas	2	2	
De 1 a 6 días			
De 7 a 27 días	1		1
De 28 días a menos de 1 año			

7. Mortalidad infantil por subgrupos y sexo. Tasas por 1.000 nacidos vivos.

1999	ALTIPLANO		
	TOTAL	Hombres	Mujeres
Tasa de mortalidad perinatal	9,62	9,29	9,97
Tasa de mortalidad neonatal	4,84	6,21	3,36
Tasa de mortalidad neonatal precoz	3,23	6,21	0,00
Tasa de mortalidad neonatal tardía	1,61	0,00	3,36
Tasa de mortalidad posneonatal			
Tasa de mortalidad infantil	4,84	6,21	3,36

8. Años potenciales de vida perdidos (APVP) por grandes causas y sexo.

1999	ALTIPLANO							
	AMBOS SEXOS				Hombres			
	APVP	% (APVP)	Media (APVP)	Desviacion (APVP)	APVP	% (APVP)	Media (APVP)	Desviacion (APVP)
Total	1.416	100,00	16,86	16,18	1.012	71,43	17,75	15,93
I. CIERTAS ENFERMEDADES INFECCIOSAS Y PARASITARIAS	110	7,77	55,00	6,50	110	7,77	55,00	6,50
II. NEOPLASIAS	348	24,58	12,43	8,64	221	15,61	12,28	9,05
III. ENFERMEDADES DE LA SANGRE Y DE LOS ÓRGANOS HEMATOPOYÉTICOS, Y CIERTOS TRASTORNOS QUE AFECTAN EL MECANISMO DE LA								
IV. ENFERMEDADES ENDOCRINAS, NUTRICIONALES Y METABÓLICAS	17	1,17	5,50	2,83	13	0,92	6,50	3,00
V. TRASTORNOS MENTALES Y DEL COMPORTAMIENTO	30	2,12	15,00	14,50	30	2,12	15,00	14,50
VI. ENFERMEDADES DEL SISTEMA NERVIOSO	54	3,78	53,50	0,00				
VII. ENFERMEDADES DEL OJO Y SUS ANEXOS								
VIII. ENFERMEDAD DEL OIDO Y DE LA APÓFISIS MASTOIDES								
IX. ENFERMEDADES DEL SISTEMA CIRCULATORIO	164	11,55	10,90	13,84	131	9,22	14,50	16,07
X. ENFERMEDADES DEL SISTEMA RESPIRATORIO	25	1,77	4,17	4,19	25	1,77	4,17	4,19
XI. ENFERMEDADES DEL SISTEMA DIGESTIVO	87	6,14	10,88	9,14	74	5,19	14,70	9,13
XII. ENFERMEDADES DE LA PIEL Y DEL TEJIDO SUBCUTÁNEO								
XIII. ENFERMEDADES DEL SISTEMA OSTEOMUSCULAR Y DEL TEJIDO CONJUNTIVO	6	0,39	5,50	0,00				
XIV. ENFERMEDADES DEL SISTEMA GENITOURINARIO								
XV. EMBARAZO, PARTO Y PUERPERIO								
XVI. CIERTAS AFECCIONES ORIGINADAS EN EL PERÍODO PERINATAL								
XVII. MALFORMACIONES CONGÉNITAS, DEFORMIDADES Y ANOMALÍAS CROMOSÓMICAS	44	3,07	43,50	0,00	44	3,07	43,50	0,00
XVIII. SÍNTOMAS, SIGNOS Y HALLAZGOS ANORMALES CLÍNICOS Y DE LABORATORIO, NO CLASIFICADOS EN OTRA PARTE	1	0,04	0,50	0,00				
XX. CAUSAS EXTERNAS	533	37,64	33,31	14,36	365	25,78	30,42	13,55

8. Años potenciales de vida perdidos (APVP) por grandes causas y sexo.

1999	ALTIPLANO			
	Mujeres			
	APVP	% (APVP)	Media (APVP)	Desviacion (APVP)
Total	405	28,57	14,98	16,53
I. CIERTAS ENFERMEDADES INFECCIOSAS Y PARASITARIAS				
II. NEOPLASIAS	127	8,97	12,70	7,83
III. ENFERMEDADES DE LA SANGRE Y DE LOS ÓRGANOS HEMATOPOYÉTICOS, Y CIERTOS TRASTORNOS QUE AFECTAN EL MECANISMO DE LA				
IV. ENFERMEDADES ENDOCRINAS, NUTRICIONALES Y METABÓLICAS	4	0,25	3,50	0,00
V. TRASTORNOS MENTALES Y DEL COMPORTAMIENTO				
VI. ENFERMEDADES DEL SISTEMA NERVIOSO	54	3,78	53,50	0,00
VII. ENFERMEDADES DEL OJO Y SUS ANEXOS				
VIII. ENFERMEDAD DEL OIDO Y DE LA APÓFISIS MASTOIDES				
IX. ENFERMEDADES DEL SISTEMA CIRCULATORIO	33	2,33	5,50	6,53
X. ENFERMEDADES DEL SISTEMA RESPIRATORIO				
XI. ENFERMEDADES DEL SISTEMA DIGESTIVO	14	0,95	4,50	4,32
XII. ENFERMEDADES DE LA PIEL Y DEL TEJIDO SUBCUTÁNEO				
XIII. ENFERMEDADES DEL SISTEMA OSTEOMUSCULAR Y DEL TEJIDO CONJUNTIVO	6	0,39	5,50	0,00
XIV. ENFERMEDADES DEL SISTEMA GENITOURINARIO				
XV. EMBARAZO, PARTO Y PUERPERIO				
XVI. CIERTAS AFECCIONES ORIGINADAS EN EL PERÍODO PERINATAL				
XVII. MALFORMACIONES CONGÉNITAS, DEFORMIDADES Y ANOMALÍAS CROMOSÓMICAS				
XVIII. SÍNTOMAS, SIGNOS Y HALLAZGOS ANORMALES CLÍNICOS Y DE LABORATORIO, NO CLASIFICADOS EN OTRA PARTE	1	0,04	0,50	0,00
XX. CAUSAS EXTERNAS	168	11,86	42,00	13,16

9. Años potenciales de vida perdidos (APVP) por causas seleccionadas y sexo.

1999	ALTIPLANO							
	AMBOS SEXOS				Hombres			
	APVP	% APVP	Desviación (APVP)	Media (APVP)	APVP	% APVP	Desviación (APVP)	Media (APVP)
Todas las causas	1.416	100,00	16,18	16,86	1.012	71,43	15,93	17,75
1 Enfermedades infecciosas intestinales								
2 Tuberculosis y sus efectos tardíos	62	4,34	0,00	61,50	62	4,34	0,00	61,50
3 Infecciones meningocócicas								
4 Septicemia								
5 Hepatitis víricas								
6 SIDA	49	3,43	0,00	48,50	49	3,43	0,00	48,50
7 Neoplasia maligna del labio, de la cavidad bucal y de la faringe								
8 Neoplasia maligna del esófago								
9 Neoplasia maligna del estómago	74	5,19	11,37	14,70	73	5,16	9,93	18,25
10 Neoplasia maligna del colon	32	2,22	7,48	10,50				
11 Neoplasia maligna del recto, de la porción rectosigmoide y del ano								
12 Neoplasia maligna del hígado y vías biliares intrahepáticas	5	0,32	0,00	4,50	5	0,32	0,00	4,50
13 Neoplasia maligna de la vesícula biliar y de las vías biliares extrahepáticas	11	0,74	0,00	10,50				
14 Neoplasia maligna del páncreas	23	1,59	0,00	22,50				
15 Neoplasia maligna de la laringe	11	0,78	0,00	5,50	11	0,78	0,00	5,50
16 Neoplasia maligna de la tráquea, de los bronquios y del pulmón	41	2,90	7,01	10,25	41	2,90	7,01	10,25
17 Neoplasia maligna del hueso y cartílagos articulares								
18 Melanoma maligno de la piel								
19 Neoplasia maligna de la mama	18	1,24	0,00	17,50				
20 Neoplasias malignas del útero								
21 Neoplasia maligna del ovario								
22 Neoplasia maligna de la próstata								
23 Neoplasia maligna de la vejiga	8	0,56	1,50	4,00	8	0,56	1,50	4,00
24 Neoplasia maligna del encéfalo	43	3,00	6,65	14,17	34	2,40	6,50	17,00
25 Enfermedad de Hodgkin								
26 Linfomas no Hodgkin	25	1,73	0,00	24,50				
27 Leucemias	12	0,81	0,00	11,50				
28 Síndromes Mielodisplásicos								
29 Neoplasias malignas	334	23,55	8,79	12,35	207	14,58	9,30	12,15
30 Enfermedades de la sangre y de los órganos hematopoyéticos								
31 Diabetes mellitus	17	1,17	2,83	5,50	13	0,92	3,00	6,50
32 Trastornos mentales orgánicos senil y presenil	1	0,04	0,00	0,50	1	0,04	0,00	0,50
33 Trastornos mentales debidos al abuso de alcohol	30	2,08	0,00	29,50	30	2,08	0,00	29,50
34 Trastornos mentales debidos al uso de drogas (drogodependencia, toxicomanía)								
35 Meningitis (otras en el n° 3)								
36 Enfermedad de Alzheimer								
37 Enfermedades cardíacas reumáticas crónicas	6	0,42	2,50	3,00				
38 Enfermedades hipertensivas	8	0,56	1,50	4,00	6	0,39	0,00	5,50
39 Infarto agudo de miocardio	43	3,00	8,26	14,17	23	1,62	9,00	11,50
40 Enfermedades isquémicas del corazón	63	4,41	8,60	12,50	43	3,04	8,79	10,75
41 Insuficiencia cardíaca								
42 Enfermedades cerebrovasculares	60	4,20	23,11	19,83	55	3,88	25,00	27,50
43 Aterosclerosis								
44 Gripe								
45 Neumonía								
46 Enfermedades crónicas de las vías respiratorias inferiores (excepto Asma)	25	1,73	4,22	4,90	25	1,73	4,22	4,90
47 Asma								
48 Insuficiencia respiratoria								

9. Años potenciales de vida perdidos (APVP) por causas seleccionadas y sexo.

1999	ALTIPLANO			
	Mujeres			
	APVP	% APVP	Desviacion (APVP)	Media (APVP)
Todas las causas	405	28,57	16,53	14,98
1 Enfermedades infecciosas intestinales				
2 Tuberculosis y sus efectos tardíos				
3 Infecciones meningocócicas				
4 Septicemia				
5 Hepatitis víricas				
6 SIDA				
7 Neoplasia maligna del labio, de la cavidad bucal y de la faringe				
8 Neoplasia maligna del esófago				
9 Neoplasia maligna del estómago	1	0,04	0,00	0,50
10 Neoplasia maligna del colon	32	2,22	7,48	10,50
11 Neoplasia maligna del recto, de la porción rectosigmoide y del ano				
12 Neoplasia maligna del hígado y vías biliares intrahepáticas				
13 Neoplasia maligna de la vesícula biliar y de las vías biliares extrahepáticas	11	0,74	0,00	10,50
14 Neoplasia maligna del páncreas	23	1,59	0,00	22,50
15 Neoplasia maligna de la laringe				
16 Neoplasia maligna de la tráquea, de los bronquios y del pulmón				
17 Neoplasia maligna del hueso y cartílagos articulares				
18 Melanoma maligno de la piel				
19 Neoplasia maligna de la mama	18	1,24	0,00	17,50
20 Neoplasias malignas del útero				
21 Neoplasia maligna del ovario				
22 Neoplasia maligna de la próstata				
23 Neoplasia maligna de la vejiga				
24 Neoplasia maligna del encéfalo	9	0,60	0,00	8,50
25 Enfermedad de Hodgkin				
26 Linfomas no Hodgkin	25	1,73	0,00	24,50
27 Leucemias	12	0,81	0,00	11,50
28 Síndromes Mielodisplásicos				
29 Neoplasias malignas	127	8,97	7,83	12,70
30 Enfermedades de la sangre y de los órganos hematopoyéticos				
31 Diabetes mellitus	4	0,25	0,00	3,50
32 Trastornos mentales orgánicos senil y presenil				
33 Trastornos mentales debidos al abuso de alcohol				
34 Trastornos mentales debidos al uso de drogas (drogodependencia, toxicomanía)				
35 Meningitis (otras en el n° 3)				
36 Enfermedad de Alzheimer				
37 Enfermedades cardíacas reumáticas crónicas	6	0,42	2,50	3,00
38 Enfermedades hipertensivas	3	0,18	0,00	2,50
39 Infarto agudo de miocardio	20	1,38	0,00	19,50
40 Enfermedades isquémicas del corazón	20	1,38	0,00	19,50
41 Insuficiencia cardíaca				
42 Enfermedades cerebrovasculares	5	0,32	0,00	4,50
43 Aterosclerosis				
44 Gripe				
45 Neumonía				
46 Enfermedades crónicas de las vías respiratorias inferiores (excepto Asma)				
47 Asma				
48 Insuficiencia respiratoria				

9. Años potenciales de vida perdidos (APVP) por causas seleccionadas y sexo.

1999	ALTIPLANO							
	AMBOS SEXOS				Hombres			
	APVP	% APVP	Desviación (APVP)	Media (APVP)	APVP	% APVP	Desviación (APVP)	Media (APVP)
49 Úlcera de estómago, duodeno y yeyuno								
50 Enteritis y colitis no infecciosas								
51 Enfermedad vascular intestinal								
52 Cirrosis y otras enfermedades crónicas del hígado	70	4,94	9,35	11,67	57	4,03	10,16	14,25
53 Enfermedades de la piel y del tejido subcutáneo								
54 Artritis reumatoide y osteoartritis	6	0,39	0,00	5,50				
55 Osteoporosis y fracturas patológicas								
56 Enfermedades del riñón y del uréter								
57 Enfermedades de los genitales masculinos								
58 Enfermedades de los genitales femeninos y trastornos de la mama								
59 Embarazo, parto y puerperio								
60 Ciertas afecciones originadas en el periodo perinatal								
61 Malformaciones congénitas del sistema nervioso								
62 Malformaciones congénitas del sistema circulatorio	44	3,07	0,00	43,50	44	3,07	0,00	43,50
63 Paro cardíaco, muerte sin asistencia y otra causa desconocida								
64 Senilidad								
65 Muerte súbita infantil								
66 Accidentes de tráfico de vehículos a motor	237	16,70	15,98	33,79	182	12,85	14,64	30,33
67 Caídas accidentales	33	2,30	0,00	32,50	33	2,30	0,00	32,50
68 Ahogamiento, sumersión y sofocación	4	0,25	0,00	3,50	4	0,25	0,00	3,50
69 Accidentes por fuego, humo y sustancias calientes	40	2,79	0,00	39,50				
70 Envenenamiento accidental por psicofármacos y drogas de abuso	70	4,94	2,50	35,00	70	4,94	2,50	35,00
71 Suicidio y lesiones autoinfligidas	130	9,15	6,65	43,17	77	5,44	1,00	38,50
72 Homicidios	22	1,52	0,00	21,50				
73 Eventos de intención no determinada								
74 Complicaciones de la atención médica y quirúrgica								

9. Años potenciales de vida perdidos (APVP) por causas seleccionadas y sexo.

1999	ALTIPLANO			
	Mujeres			
	APVP	% APVP	Desviacion (APVP)	Media (APVP)
49 Úlcera de estómago, duodeno y yeyuno				
50 Enteritis y colitis no infecciosas				
51 Enfermedad vascular intestinal				
52 Cirrosis y otras enfermedades crónicas del hígado	13	0,92	4,00	6,50
53 Enfermedades de la piel y del tejido subcutáneo				
54 Artritis reumatoide y osteoartritis	6	0,39	0,00	5,50
55 Osteoporosis y fracturas patológicas				
56 Enfermedades del riñón y del uréter				
57 Enfermedades de los genitales masculinos				
58 Enfermedades de los genitales femeninos y trastornos de la mama				
59 Embarazo, parto y puerperio				
60 Ciertas afecciones originadas en el periodo perinatal				
61 Malformaciones congénitas del sistema nervioso				
62 Malformaciones congénitas del sistema circulatorio				
63 Paro cardíaco, muerte sin asistencia y otra causa desconocida				
64 Senilidad				
65 Muerte súbita infantil				
66 Accidentes de tráfico de vehículos a motor	55	3,85	0,00	54,50
67 Caídas accidentales				
68 Ahogamiento, sumersión y sofocación				
69 Accidentes por fuego, humo y sustancias calientes	40	2,79	0,00	39,50
70 Envenenamiento accidental por psicofármacos y drogas de abuso				
71 Suicidio y lesiones autoinfligidas	53	3,71	0,00	52,50
72 Homicidios	22	1,52	0,00	21,50
73 Eventos de intención no determinada				
74 Complicaciones de la atención médica y quirúrgica				

10. Razón de mortalidad estándar (RME) e intervalo de confianza al 95% según grandes causas y sexo.

1999	ALTIPLANO								
	AMBOS SEXOS			Hombres			Mujeres		
	RME	Linf IC	Lsup IC	RME	Linf IC	Lsup IC	RME	Linf IC	Lsup IC
Total	91,30	82,79	100,45	86,93	75,60	99,49	95,06	82,64	108,83
I. CIERTAS ENFERMEDADES INFECCIOSAS Y PARASITARIAS	45,27	9,10	132,27	76,61	15,40	223,85			
II. NEOPLASIAS	78,73	62,52	97,86	79,11	58,90	104,02	76,06	51,31	108,58
III. ENFERMEDADES DE LA SANGRE Y DE LOS ÓRGANOS HEMATOPOYÉTICOS, Y CIERTOS TRASTORNOS QUE AFECTAN EL MECANISMO DE LA									
IV. ENFERMEDADES ENDOCRINAS, NUTRICIONALES Y METABÓLICAS	156,48	102,19	229,29	183,87	94,90	321,20	139,38	76,13	233,86
V. TRASTORNOS MENTALES Y DEL COMPORTAMIENTO	123,69	72,01	198,06	152,76	65,78	301,02	105,57	48,17	200,42
VI. ENFERMEDADES DEL SISTEMA NERVIOSO	114,43	62,51	192,00	114,97	41,98	250,24	113,85	49,02	224,34
VII. ENFERMEDADES DEL OJO Y SUS ANEXOS									
VIII. ENFERMEDAD DEL OIDO Y DE LA APÓFISIS MASTOIDES									
IX. ENFERMEDADES DEL SISTEMA CIRCULATORIO	86,48	73,02	101,70	75,08	56,86	97,28	95,48	76,68	117,50
X. ENFERMEDADES DEL SISTEMA RESPIRATORIO	84,03	62,75	110,19	81,34	55,26	115,46	85,40	52,84	130,55
XI. ENFERMEDADES DEL SISTEMA DIGESTIVO	81,04	49,48	125,17	94,50	50,27	161,61	63,25	25,34	130,32
XII. ENFERMEDADES DE LA PIEL Y DEL TEJIDO SUBCUTÁNEO	71,06	0,93	395,35				104,59	1,37	581,94
XIII. ENFERMEDADES DEL SISTEMA OSTEOMUSCULAR Y DEL TEJIDO CONJUNTIVO	214,09	92,18	421,87	180,81	20,31	652,82	230,01	83,99	500,65
XIV. ENFERMEDADES DEL SISTEMA GENITOURINARIO	80,36	40,06	143,80	110,35	44,21	227,38	53,91	14,50	138,02
XV. EMBARAZO, PARTO Y PUERPERIO									
XVI. CIERTAS AFECCIONES ORIGINADAS EN EL PERÍODO PERINATAL	102,44	11,50	369,86	91,41	1,19	508,57	116,31	1,52	647,12
XVII. MALFORMACIONES CONGÉNITAS, DEFORMIDADES Y ANOMALÍAS CROMOSÓMICAS	75,81	8,51	273,71	112,88	12,68	407,56			
XVIII. SÍNTOMAS, SIGNOS Y HALLAZGOS ANORMALES CLÍNICOS Y DE LABORATORIO, NO CLASIFICADOS EN OTRA PARTE	208,08	123,26	328,88	141,95	38,19	363,41	240,52	131,38	403,58
XX. CAUSAS EXTERNAS	97,73	59,67	150,95	90,01	49,17	151,03	118,25	43,18	257,38

11. Razón de mortalidad estándar (RME) e intervalo de confianza al 95% según causas seleccionadas y sexo.

1999	ALTIPLANO								
	AMBOS SEXOS			Hombres			Mujeres		
	RME	Linf IC	Lsup IC	RME	Linf IC	Lsup IC	RME	Linf IC	Lsup IC
Todas las causas	91,30	82,79	100,45	86,93	75,60	99,49	95,06	82,64	108,83
1 Enfermedades infecciosas intestinales									
2 Tuberculosis y sus efectos tardíos	149,90	1,96	834,00	202,51	2,65	1.126,72			
3 Infecciones meningocócicas									
4 Septicemia	37,40	0,49	208,12	93,35	1,22	519,39			
5 Hepatitis víricas									
6 SIDA	61,96	0,81	344,75	75,87	0,99	422,13			
7 Neoplasia maligna del labio, de la cavidad bucal y de la faringe									
8 Neoplasia maligna del esófago									
9 Neoplasia maligna del estómago	115,99	49,94	228,55	162,74	65,20	335,33	37,50	0,49	208,64
10 Neoplasia maligna del colon	53,64	17,29	125,18	40,45	4,54	146,05	68,14	13,69	199,09
11 Neoplasia maligna del recto, de la porción rectosigmoide y del ano	100,40	20,18	293,34	58,31	0,76	324,41	153,76	17,27	555,13
12 Neoplasia maligna del hígado y vías biliares intrahepáticas	175,81	70,43	362,25	243,64	88,97	530,31	64,56	0,84	359,19
13 Neoplasia maligna de la vesícula biliar y de las vías biliares extrahepáticas	103,30	1,35	574,74				183,88	2,40	1.023,11
14 Neoplasia maligna del páncreas	49,57	5,57	178,97	38,60	0,50	214,79	67,34	0,88	374,65
15 Neoplasia maligna de la laringe	79,44	8,92	286,80	78,27	8,79	282,59			
16 Neoplasia maligna de la tráquea, de los bronquios y del pulmón	43,91	18,90	86,52	42,22	16,91	87,00	47,39	0,62	263,65
17 Neoplasia maligna del hueso y cartilagos articulares									
18 Melanoma maligno de la piel									
19 Neoplasia maligna de la mama	118,18	50,89	232,88				122,65	52,81	241,69
20 Neoplasias malignas del útero	165,71	33,30	484,16				170,10	34,19	497,00
21 Neoplasia maligna del ovario									
22 Neoplasia maligna de la próstata	104,17	41,73	214,64	100,32	40,19	206,70			
23 Neoplasia maligna de la vejiga	171,61	78,31	325,78	211,45	96,49	401,43			
24 Neoplasia maligna del encéfalo	147,54	29,65	431,08	147,98	16,62	534,29	141,43	1,85	786,91
25 Enfermedad de Hodgkin									
26 Linfomas no Hodgkin	82,85	9,30	299,12				156,03	17,52	563,34
27 Leucemias	75,17	8,44	271,41	74,36	0,97	413,74	75,62	0,99	420,75
28 Síndromes Mielodisplásicos									
29 Neoplasias malignas	79,17	62,58	98,81	80,29	59,59	105,85	75,16	49,93	108,64
30 Enfermedades de la sangre y de los órganos hematopoyéticos									
31 Diabetes mellitus	159,56	99,96	241,59	198,75	99,08	355,64	133,67	66,64	239,19
32 Trastornos mentales orgánicos senil y presenil	124,47	71,10	202,14	152,65	61,16	314,53	108,82	49,66	206,59
33 Trastornos mentales debidos al abuso de alcohol	277,78	3,63	1.545,53	269,52	3,52	1.499,57			
34 Trastornos mentales debidos al uso de drogas (drogodependencia, toxicomanía)									
35 Meningitis (otras en el n° 3)									
36 Enfermedad de Alzheimer	143,54	68,72	263,99	203,31	65,52	474,45	111,46	35,92	260,10
37 Enfermedades cardíacas reumáticas crónicas	98,67	11,08	356,25				144,10	16,18	520,27
38 Enfermedades hipertensivas	128,94	61,73	237,14	122,68	24,66	358,44	132,51	53,09	273,03
39 Infarto agudo de miocardio	73,87	46,81	110,85	85,60	47,87	141,19	58,00	24,98	114,30
40 Enfermedades isquémicas del corazón	76,12	54,37	103,65	81,72	51,78	122,62	68,84	40,08	110,22
41 Insuficiencia cardíaca	77,61	46,70	121,20	71,29	26,03	155,18	81,24	43,21	138,93
42 Enfermedades cerebrovasculares	106,02	80,90	136,47	83,11	50,74	128,36	122,86	87,76	167,31
43 Aterosclerosis	101,55	27,32	259,99	56,74	0,74	315,68	136,57	27,45	399,04
44 Gripe	125,65	14,11	453,66				242,04	27,18	873,89
45 Neumonía	92,10	42,02	174,84	54,47	10,95	159,14	136,89	49,99	297,97
46 Enfermedades crónicas de las vías respiratorias inferiores (excepto Asma)	97,69	63,80	143,14	95,40	58,25	147,34	95,82	34,99	208,57
47 Asma	91,68	1,20	510,12				125,89	1,65	700,45
48 Insuficiencia respiratoria	56,46	6,34	203,85	129,33	14,52	466,93			
49 Úlcera de estómago, duodeno y yeyuno	83,99	1,10	467,33	137,64	1,80	765,83			

11. Razón de mortalidad estándar (RME) e intervalo de confianza al 95% según causas seleccionadas y sexo.

1999	ALTIPLANO								
	AMBOS SEXOS			Hombres			Mujeres		
	RME	Linf IC	Lsup IC	RME	Linf IC	Lsup IC	RME	Linf IC	Lsup IC
50 Enteritis y colitis no infecciosas									
51 Enfermedad vascular intestinal	104,33	20,97	304,83	83,52	1,09	464,71	118,44	13,30	427,64
52 Cirrosis y otras enfermedades crónicas del hígado	101,76	43,82	200,52	94,28	34,43	205,21	123,89	13,91	447,31
53 Enfermedades de la piel y del tejido subcutáneo	71,06	0,93	395,35				104,59	1,37	581,94
54 Artritis reumatoide y osteoartritis	625,17	125,65	1.826,65	962,98	108,15	3.476,82	364,11	4,76	2.025,87
55 Osteoporosis y fracturas patológicas	185,85	59,89	433,71				238,38	76,82	556,30
56 Enfermedades del riñón y del uréter	87,05	39,72	165,26	121,19	44,25	263,78	55,09	11,07	160,97
57 Enfermedades de los genitales masculinos	252,41	3,30	1.404,37	241,74	3,16	1.345,01			
58 Enfermedades de los genitales femeninos y trastornos de la mama									
59 Embarazo, parto y puerperio									
60 Ciertas afecciones originadas en el periodo perinatal	102,44	11,50	369,86	91,41	1,19	508,57	116,31	1,52	647,12
61 Malformaciones congénitas del sistema nervioso	383,27	5,01	2.132,44	571,48	7,47	3.179,63			
62 Malformaciones congénitas del sistema circulatorio	73,09	0,96	406,67	107,45	1,40	597,85			
63 Paro cardíaco, muerte sin asistencia y otra causa desconocida									
64 Senilidad	245,73	143,07	393,47	189,04	50,86	483,98	271,43	144,38	464,19
65 Muerte súbita infantil									
66 Accidentes de tráfico de vehículos a motor	88,11	35,30	181,54	94,00	34,33	204,61	62,10	0,81	345,49
67 Caídas accidentales	139,91	28,12	408,79	139,00	15,61	501,85	137,69	1,80	766,06
68 Ahogamiento, sumersión y sofocación	124,47	1,63	692,51	137,69	1,80	766,11			
69 Accidentes por fuego, humo y sustancias calientes	318,13	4,16	1.770,04				436,14	5,70	2.426,64
70 Envenenamiento accidental por psicofármacos y drogas de abuso	207,88	23,35	750,55	237,66	26,69	858,07			
71 Suicidio y lesiones autoinfligidas	97,49	31,42	227,51	75,10	15,09	219,43	166,63	18,71	601,61
72 Homicidios	206,53	2,70	1.149,09				552,76	7,22	3.075,45
73 Eventos de intención no determinada									
74 Complicaciones de la atención médica y quirúrgica									

11.6. **ÁREA DE SALUD VI (VEGA DEL SEGURA - COMARCA ORIENTAL)**

1. Mortalidad específica por edad y sexo. Tasas por 100.000 habitantes.

1999	VEGA DEL SEGURA-COMARCA ORIENTAL		
	AMBOS SEXOS	Hombres	Mujeres
Total	807,35	825,69	789,25
Menores de un año	667,41	767,54	563,70
De 1 a 4 años	14,38	28,01	
De 5 a 9 años	9,93		20,43
De 10 a 14 años			
De 15 a 19 años	74,45	129,81	15,39
De 20 a 24 años	55,41	79,91	28,87
De 25 a 29 años	73,40	115,89	29,76
De 30 a 34 años	72,67	128,24	14,84
De 35 a 39 años	75,08	82,73	67,29
De 40 a 44 años	197,22	251,79	140,70
De 45 a 49 años	285,52	411,24	159,96
De 50 a 54 años	353,74	562,48	146,06
De 55 a 59 años	455,88	583,18	339,08
De 60 a 64 años	887,74	1.251,74	536,91
De 65 a 69 años	1.354,21	1.651,65	1.090,72
De 70 a 74 años	2.675,75	3.753,64	1.772,62
De 75 a 79 años	4.907,98	6.620,61	3.720,00
De 80 a 84 años	7.995,23	9.748,08	7.004,38
De 85 y más años	19.228,89	20.468,75	18.692,25

2.1. Defunciones por edad y grandes causas. Ambos sexos.

1999	VEGA DEL SEGURA-COMARCA ORIENTAL									
	Total	Menos de un año	De 1 a 4 años	De 5 a 9 años	De 10 a 14 años	De 15 a 19 años	De 20 a 24 años	De 25 a 29 años	De 30 a 34 años	De 35 a 39 años
Total	1.291	12	1	1		10	8	10	10	9
I. CIERTAS ENFERMEDADES INFECCIOSAS Y PARASITARIAS	17							1	1	
II. NEOPLASIAS	312						1	1	1	3
III. ENFERMEDADES DE LA SANGRE Y DE LOS ÓRGANOS HEMATOPOYÉTICOS, Y CIERTOS TRASTORNOS QUE AFECTAN EL MECANISMO DE LA	4		1					1		
IV. ENFERMEDADES ENDOCRINAS, NUTRICIONALES Y METABÓLICAS	42							1		
V. TRASTORNOS MENTALES Y DEL COMPORTAMIENTO	37						1			
VI. ENFERMEDADES DEL SISTEMA NERVIOSO	24					2				
VII. ENFERMEDADES DEL OJO Y SUS ANEXOS										
VIII. ENFERMEDAD DEL OIDO Y DE LA APÓFISIS MASTOIDES	1									
IX. ENFERMEDADES DEL SISTEMA CIRCULATORIO	461					1		1	1	1
X. ENFERMEDADES DEL SISTEMA RESPIRATORIO	169									
XI. ENFERMEDADES DEL SISTEMA DIGESTIVO	90								3	1
XII. ENFERMEDADES DE LA PIEL Y DEL TEJIDO SUBCUTÁNEO	2									
XIII. ENFERMEDADES DEL SISTEMA OSTEOMUSCULAR Y DEL TEJIDO CONJUNTIVO	8									
XIV. ENFERMEDADES DEL SISTEMA GENITOURINARIO	25									
XV. EMBARAZO, PARTO Y PUERPERIO										
XVI. CIERTAS AFECCIONES ORIGINADAS EN EL PERÍODO PERINATAL	7	7								
XVII. MALFORMACIONES CONGÉNITAS, DEFORMIDADES Y ANOMALÍAS CROMOSÓMICAS	4	3								
XVIII. SÍNTOMAS, SIGNOS Y HALLAZGOS ANORMALES CLÍNICOS Y DE LABORATORIO, NO CLASIFICADOS EN OTRA PARTE	25	2								
XX. CAUSAS EXTERNAS	63			1		7	6	5	4	4

2.1. Defunciones por edad y grandes causas. Ambos sexos.

1999	VEGA DEL SEGURA-COMARCA ORIENTAL									
	De 40 a 44 años	De 45 a 49 años	De 50 a 54 años	De 55 a 59 años	De 60 a 64 años	De 65 a 69 años	De 70 a 74 años	De 75 a 79 años	De 80 a 84 años	De 85 y más años
Total	20	25	29	31	65	96	161	208	201	394
I. CIERTAS ENFERMEDADES INFECCIOSAS Y PARASITARIAS	1	1	1	1		2	3	4		2
II. NEOPLASIAS	8	10	15	18	28	32	55	53	48	39
III. ENFERMEDADES DE LA SANGRE Y DE LOS ÓRGANOS HEMATOPOYÉTICOS, Y CIERTOS TRASTORNOS QUE AFECTAN EL MECANISMO DE LA					1	1				
IV. ENFERMEDADES ENDOCRINAS, NUTRICIONALES Y METABÓLICAS	1	1			2	5	8	5	13	6
V. TRASTORNOS MENTALES Y DEL COMPORTAMIENTO		1			1	2	3	6	6	17
VI. ENFERMEDADES DEL SISTEMA NERVIOSO					1	2	2	6	3	8
VII. ENFERMEDADES DEL OJO Y SUS ANEXOS										
VIII. ENFERMEDAD DEL OIDO Y DE LA APÓFISIS MASTOIDES							1			
IX. ENFERMEDADES DEL SISTEMA CIRCULATORIO	2	4	3	4	18	27	55	75	81	188
X. ENFERMEDADES DEL SISTEMA RESPIRATORIO	2		1	2	3	14	21	29	33	64
XI. ENFERMEDADES DEL SISTEMA DIGESTIVO	1	2	5	3	6	6	7	16	8	32
XII. ENFERMEDADES DE LA PIEL Y DEL TEJIDO SUBCUTÁNEO								1	1	
XIII. ENFERMEDADES DEL SISTEMA OSTEOMUSCULAR Y DEL TEJIDO CONJUNTIVO						1		2	2	3
XIV. ENFERMEDADES DEL SISTEMA GENITOURINARIO					1	2	1	7	2	12
XV. EMBARAZO, PARTO Y PUERPERIO										
XVI. CIERTAS AFECCIONES ORIGINADAS EN EL PERÍODO PERINATAL										
XVII. MALFORMACIONES CONGÉNITAS, DEFORMIDADES Y ANOMALÍAS CROMOSÓMICAS		1								
XVIII. SÍNTOMAS, SIGNOS Y HALLAZGOS ANORMALES CLÍNICOS Y DE LABORATORIO, NO CLASIFICADOS EN OTRA PARTE									3	20
XX. CAUSAS EXTERNAS	5	5	4	3	4	2	5	4	1	3

2.2. Defunciones por edad y grandes causas. Hombres.

1999	VEGA DEL SEGURA-COMARCA ORIENTAL									
	Total	Menos de un año	De 1 a 4 años	De 5 a 9 años	De 10 a 14 años	De 15 a 19 años	De 20 a 24 años	De 25 a 29 años	De 30 a 34 años	De 35 a 39 años
Total	656	7	1			9	6	8	9	5
I. CIERTAS ENFERMEDADES INFECCIOSAS Y PARASITARIAS	10							1	1	
II. NEOPLASIAS	197						1		1	
III. ENFERMEDADES DE LA SANGRE Y DE LOS ÓRGANOS HEMATOPOYÉTICOS, Y CIERTOS TRASTORNOS QUE AFECTAN EL MECANISMO DE LA	2		1					1		
IV. ENFERMEDADES ENDOCRINAS, NUTRICIONALES Y METABÓLICAS	9							1		
V. TRASTORNOS MENTALES Y DEL COMPORTAMIENTO	17									
VI. ENFERMEDADES DEL SISTEMA NERVIOSO	12					2				
VII. ENFERMEDADES DEL OJO Y SUS ANEXOS										
VIII. ENFERMEDAD DEL OIDO Y DE LA APÓFISIS MASTOIDES										
IX. ENFERMEDADES DEL SISTEMA CIRCULATORIO	195							1		1
X. ENFERMEDADES DEL SISTEMA RESPIRATORIO	102									
XI. ENFERMEDADES DEL SISTEMA DIGESTIVO	41								3	1
XII. ENFERMEDADES DE LA PIEL Y DEL TEJIDO SUBCUTÁNEO	1									
XIII. ENFERMEDADES DEL SISTEMA OSTEOMUSCULAR Y DEL TEJIDO CONJUNTIVO	1									
XIV. ENFERMEDADES DEL SISTEMA GENITOURINARIO	11									
XV. EMBARAZO, PARTO Y PUERPERIO										
XVI. CIERTAS AFECCIONES ORIGINADAS EN EL PERÍODO PERINATAL	3	3								
XVII. MALFORMACIONES CONGÉNITAS, DEFORMIDADES Y ANOMALÍAS CROMOSÓMICAS	3	2								
XVIII. SÍNTOMAS, SIGNOS Y HALLAZGOS ANORMALES CLÍNICOS Y DE LABORATORIO, NO CLASIFICADOS EN OTRA PARTE	5	2								
XX. CAUSAS EXTERNAS	47					7	5	4	4	3

2.2. Defunciones por edad y grandes causas. Hombres.

1999	VEGA DEL SEGURA-COMARCA ORIENTAL									
	De 40 a 44 años	De 45 a 49 años	De 50 a 54 años	De 55 a 59 años	De 60 a 64 años	De 65 a 69 años	De 70 a 74 años	De 75 a 79 años	De 80 a 84 años	De 85 y más años
Total	13	18	23	19	45	55	103	115	89	131
I. CIERTAS ENFERMEDADES INFECCIOSAS Y PARASITARIAS	1	1	1	1			1	3		
II. NEOPLASIAS	4	7	12	9	20	19	37	38	28	21
III. ENFERMEDADES DE LA SANGRE Y DE LOS ÓRGANOS HEMATOPOYÉTICOS, Y CIERTOS TRASTORNOS QUE AFECTAN EL MECANISMO DE LA										
IV. ENFERMEDADES ENDOCRINAS, NUTRICIONALES Y METABÓLICAS	1					2	2		3	
V. TRASTORNOS MENTALES Y DEL COMPORTAMIENTO		1				1	3	3	2	7
VI. ENFERMEDADES DEL SISTEMA NERVIOSO					1		2	4	2	1
VII. ENFERMEDADES DEL OJO Y SUS ANEXOS										
VIII. ENFERMEDAD DEL OIDO Y DE LA APÓFISIS MASTOIDES										
IX. ENFERMEDADES DEL SISTEMA CIRCULATORIO	1	3	2	3	12	17	31	32	35	57
X. ENFERMEDADES DEL SISTEMA RESPIRATORIO	1		1	2	3	9	18	21	18	29
XI. ENFERMEDADES DEL SISTEMA DIGESTIVO	1	1	3	3	5	4	5	8	1	6
XII. ENFERMEDADES DE LA PIEL Y DEL TEJIDO SUBCUTÁNEO								1		
XIII. ENFERMEDADES DEL SISTEMA OSTEOMUSCULAR Y DEL TEJIDO CONJUNTIVO						1				
XIV. ENFERMEDADES DEL SISTEMA GENITOURINARIO					1		1	4		5
XV. EMBARAZO, PARTO Y PUERPERIO										
XVI. CIERTAS AFECCIONES ORIGINADAS EN EL PERÍODO PERINATAL										
XVII. MALFORMACIONES CONGÉNITAS, DEFORMIDADES Y ANOMALÍAS CROMOSÓMICAS		1								
XVIII. SÍNTOMAS, SIGNOS Y HALLAZGOS ANORMALES CLÍNICOS Y DE LABORATORIO, NO CLASIFICADOS EN OTRA PARTE										3
XX. CAUSAS EXTERNAS	4	4	4	1	3	2	3	1		2

2.3. Defunciones por edad y grandes causas. Mujeres.

1999		VEGA DEL SEGURA-COMARCA ORIENTAL								
	Total	Menos de un año	De 1 a 4 años	De 5 a 9 años	De 10 a 14 años	De 15 a 19 años	De 20 a 24 años	De 25 a 29 años	De 30 a 34 años	De 35 a 39 años
Total	635	5		1		1	2	2	1	4
I. CIERTAS ENFERMEDADES INFECCIOSAS Y PARASITARIAS	7									
II. NEOPLASIAS	115							1		3
III. ENFERMEDADES DE LA SANGRE Y DE LOS ÓRGANOS HEMATOPOYÉTICOS, Y CIERTOS TRASTORNOS QUE AFECTAN EL MECANISMO DE LA	2									
IV. ENFERMEDADES ENDOCRINAS, NUTRICIONALES Y METABÓLICAS	33									
V. TRASTORNOS MENTALES Y DEL COMPORTAMIENTO	20						1			
VI. ENFERMEDADES DEL SISTEMA NERVIOSO	12									
VII. ENFERMEDADES DEL OJO Y SUS ANEXOS										
VIII. ENFERMEDAD DEL OIDO Y DE LA APÓFISIS MASTOIDES	1									
IX. ENFERMEDADES DEL SISTEMA CIRCULATORIO	266					1			1	
X. ENFERMEDADES DEL SISTEMA RESPIRATORIO	67									
XI. ENFERMEDADES DEL SISTEMA DIGESTIVO	49									
XII. ENFERMEDADES DE LA PIEL Y DEL TEJIDO SUBCUTÁNEO	1									
XIII. ENFERMEDADES DEL SISTEMA OSTEOMUSCULAR Y DEL TEJIDO CONJUNTIVO	7									
XIV. ENFERMEDADES DEL SISTEMA GENITOURINARIO	14									
XV. EMBARAZO, PARTO Y PUERPERIO										
XVI. CIERTAS AFECCIONES ORIGINADAS EN EL PERÍODO PERINATAL	4	4								
XVII. MALFORMACIONES CONGÉNITAS, DEFORMIDADES Y ANOMALÍAS CROMOSÓMICAS	1	1								
XVIII. SÍNTOMAS, SIGNOS Y HALLAZGOS ANORMALES CLÍNICOS Y DE LABORATORIO, NO CLASIFICADOS EN OTRA PARTE	20									
XX. CAUSAS EXTERNAS	16			1			1	1		1

2.3. Defunciones por edad y grandes causas. Mujeres.

1999	VEGA DEL SEGURA-COMARCA ORIENTAL									
	De 40 a 44 años	De 45 a 49 años	De 50 a 54 años	De 55 a 59 años	De 60 a 64 años	De 65 a 69 años	De 70 a 74 años	De 75 a 79 años	De 80 a 84 años	De 85 y más años
Total	7	7	6	12	20	41	58	93	112	263
I. CIERTAS ENFERMEDADES INFECCIOSAS Y PARASITARIAS						2	2	1		2
II. NEOPLASIAS	4	3	3	9	8	13	18	15	20	18
III. ENFERMEDADES DE LA SANGRE Y DE LOS ÓRGANOS HEMATOPOYÉTICOS, Y CIERTOS TRASTORNOS QUE AFECTAN EL MECANISMO DE LA					1	1				
IV. ENFERMEDADES ENDOCRINAS, NUTRICIONALES Y METABÓLICAS		1			2	3	6	5	10	6
V. TRASTORNOS MENTALES Y DEL COMPORTAMIENTO					1	1		3	4	10
VI. ENFERMEDADES DEL SISTEMA NERVIOSO						2		2	1	7
VII. ENFERMEDADES DEL OJO Y SUS ANEXOS										
VIII. ENFERMEDAD DEL OIDO Y DE LA APÓFISIS MASTOIDES							1			
IX. ENFERMEDADES DEL SISTEMA CIRCULATORIO	1	1	1	1	6	10	24	43	46	131
X. ENFERMEDADES DEL SISTEMA RESPIRATORIO	1					5	3	8	15	35
XI. ENFERMEDADES DEL SISTEMA DIGESTIVO		1	2		1	2	2	8	7	26
XII. ENFERMEDADES DE LA PIEL Y DEL TEJIDO SUBCUTÁNEO									1	
XIII. ENFERMEDADES DEL SISTEMA OSTEOMUSCULAR Y DEL TEJIDO CONJUNTIVO								2	2	3
XIV. ENFERMEDADES DEL SISTEMA GENITOURINARIO						2		3	2	7
XV. EMBARAZO, PARTO Y PUERPERIO										
XVI. CIERTAS AFECCIONES ORIGINADAS EN EL PERÍODO PERINATAL										
XVII. MALFORMACIONES CONGÉNITAS, DEFORMIDADES Y ANOMALÍAS CROMOSÓMICAS										
XVIII. SÍNTOMAS, SIGNOS Y HALLAZGOS ANORMALES CLÍNICOS Y DE LABORATORIO, NO CLASIFICADOS EN OTRA PARTE									3	17
XX. CAUSAS EXTERNAS	1	1		2	1		2	3	1	1

3.1. Mortalidad específica por edad y grandes causas. Tasas 100.000 habitantes. Ambos sexos.

1999											
VEGA DEL SEGURA-COMARCA ORIENTAL											
	Total	Menos de un año	De 1 a 4 años	De 5 a 9 años	De 10 a 14 años	De 15 a 19 años	De 20 a 24 años	De 25 a 29 años	De 30 a 34 años	De 35 a 39 años	De 40 a 44 años
Total	807,35	667,41	14,38	9,93		74,45	55,41	73,40	72,67	75,08	197,22
I. CIERTAS ENFERMEDADES INFECCIOSAS Y PARASITARIAS	10,63							7,34	7,27		9,86
II. NEOPLASIAS	195,12						6,93	7,34	7,27	25,03	78,89
III. ENFERMEDADES DE LA SANGRE Y DE LOS ÓRGANOS HEMATOPOYÉTICOS, Y CIERTOS TRASTORNOS QUE AFECTAN EL MECANISMO DE LA	2,50		14,38					7,34			
IV. ENFERMEDADES ENDOCRINAS, NUTRICIONALES Y METABÓLICAS	26,27							7,34			9,86
V. TRASTORNOS MENTALES Y DEL COMPORTAMIENTO	23,14						6,93				
VI. ENFERMEDADES DEL SISTEMA NERVIOSO	15,01					14,89					
VII. ENFERMEDADES DEL OJO Y SUS ANEXOS											
VIII. ENFERMEDAD DEL OIDO Y DE LA APÓFISIS MASTOIDES	0,63										
IX. ENFERMEDADES DEL SISTEMA CIRCULATORIO	288,30					7,44		7,34	7,27	8,34	19,72
X. ENFERMEDADES DEL SISTEMA RESPIRATORIO	105,69										19,72
XI. ENFERMEDADES DEL SISTEMA DIGESTIVO	56,28								21,80	8,34	9,86
XII. ENFERMEDADES DE LA PIEL Y DEL TEJIDO SUBCUTÁNEO	1,25										
XIII. ENFERMEDADES DEL SISTEMA OSTEOMUSCULAR Y DEL TEJIDO CONJUNTIVO	5,00										
XIV. ENFERMEDADES DEL SISTEMA GENITOURINARIO	15,63										
XV. EMBARAZO, PARTO Y PUERPERIO											
XVI. CIERTAS AFECCIONES ORIGINADAS EN EL PERÍODO PERINATAL	4,38	389,32									
XVII. MALFORMACIONES CONGÉNITAS, DEFORMIDADES Y ANOMALÍAS CROMOSÓMICAS	2,50	166,85									
XVIII. SÍNTOMAS, SIGNOS Y HALLAZGOS ANORMALES CLÍNICOS Y DE LABORATORIO, NO CLASIFICADOS EN OTRA PARTE	15,63	111,23									
XX. CAUSAS EXTERNAS	39,40			9,93		52,11	41,56	36,70	29,07	33,37	49,30

3.1. Mortalidad específica por edad y grandes causas. Tasas 100.000 habitantes. Ambos sexos.

1999	VEGA DEL SEGURA-COMARCA ORIENTAL								
	De 45 a 49 años	De 50 a 54 años	De 55 a 59 años	De 60 a 64 años	De 65 a 69 años	De 70 a 74 años	De 75 a 79 años	De 80 a 84 años	De 85 y más años
Total	285,52	353,74	455,88	887,74	1.354,21	2.675,75	4.907,98	7.995,23	19.228,89
I. CIERTAS ENFERMEDADES INFECCIOSAS Y PARASITARIAS	11,42	12,20	14,71		28,21	49,86	94,38		97,61
II. NEOPLASIAS	114,21	182,97	264,71	382,41	451,40	914,08	1.250,59	1.909,31	1.903,37
III. ENFERMEDADES DE LA SANGRE Y DE LOS ÓRGANOS HEMATOPOYÉTICOS, Y CIERTOS TRASTORNOS QUE AFECTAN EL MECANISMO DE LA				13,66	14,11				
IV. ENFERMEDADES ENDOCRINAS, NUTRICIONALES Y METABÓLICAS	11,42			27,31	70,53	132,96	117,98	517,10	292,83
V. TRASTORNOS MENTALES Y DEL COMPORTAMIENTO	11,42			13,66	28,21	49,86	141,58	238,66	829,67
VI. ENFERMEDADES DEL SISTEMA NERVIOSO				13,66	28,21	33,24	141,58	119,33	390,43
VII. ENFERMEDADES DEL OJO Y SUS ANEXOS									
VIII. ENFERMEDAD DEL OIDO Y DE LA APÓFISIS MASTOIDES						16,62			
IX. ENFERMEDADES DEL SISTEMA CIRCULATORIO	45,68	36,59	58,82	245,83	380,87	914,08	1.769,70	3.221,96	9.175,21
X. ENFERMEDADES DEL SISTEMA RESPIRATORIO		12,20	29,41	40,97	197,49	349,01	684,29	1.312,65	3.123,47
XI. ENFERMEDADES DEL SISTEMA DIGESTIVO	22,84	60,99	44,12	81,94	84,64	116,34	377,54	318,22	1.561,74
XII. ENFERMEDADES DE LA PIEL Y DEL TEJIDO SUBCUTÁNEO							23,60	39,78	
XIII. ENFERMEDADES DEL SISTEMA OSTEOMUSCULAR Y DEL TEJIDO CONJUNTIVO					14,11		47,19	79,55	146,41
XIV. ENFERMEDADES DEL SISTEMA GENITOURINARIO				13,66	28,21	16,62	165,17	79,55	585,65
XV. EMBARAZO, PARTO Y PUERPERIO									
XVI. CIERTAS AFECCIONES ORIGINADAS EN EL PERÍODO PERINATAL									
XVII. MALFORMACIONES CONGÉNITAS, DEFORMIDADES Y ANOMALÍAS CROMOSÓMICAS	11,42								
XVIII. SÍNTOMAS, SIGNOS Y HALLAZGOS ANORMALES CLÍNICOS Y DE LABORATORIO, NO CLASIFICADOS EN OTRA PARTE								119,33	976,09
XX. CAUSAS EXTERNAS	57,10	48,79	44,12	54,63	28,21	83,10	94,38	39,78	146,41

3.2. Mortalidad específica por edad y grandes causas. Tasas 100.000 habitantes. Hombres.

1999	VEGA DEL SEGURA-COMARCA ORIENTAL										
	Total	Menos de un año	De 1 a 4 años	De 5 a 9 años	De 10 a 14 años	De 15 a 19 años	De 20 a 24 años	De 25 a 29 años	De 30 a 34 años	De 35 a 39 años	De 40 a 44 años
Total	825,69	767,54	28,01			129,81	79,91	115,89	128,24	82,73	251,79
I. CIERTAS ENFERMEDADES INFECCIOSAS Y PARASITARIAS	12,59							14,49	14,25		19,37
II. NEOPLASIAS	247,96						13,32		14,25		77,47
III. ENFERMEDADES DE LA SANGRE Y DE LOS ÓRGANOS HEMATOPOYÉTICOS, Y CIERTOS TRASTORNOS QUE AFECTAN EL MECANISMO DE LA	2,52		28,01					14,49			
IV. ENFERMEDADES ENDOCRINAS, NUTRICIONALES Y METABÓLICAS	11,33							14,49			19,37
V. TRASTORNOS MENTALES Y DEL COMPORTAMIENTO	21,40										
VI. ENFERMEDADES DEL SISTEMA NERVIOSO	15,10					28,85					
VII. ENFERMEDADES DEL OJO Y SUS ANEXOS											
VIII. ENFERMEDAD DEL OIDO Y DE LA APÓFISIS MASTOIDES											
IX. ENFERMEDADES DEL SISTEMA CIRCULATORIO	245,44							14,49		16,55	19,37
X. ENFERMEDADES DEL SISTEMA RESPIRATORIO	128,38										19,37
XI. ENFERMEDADES DEL SISTEMA DIGESTIVO	51,61								42,75	16,55	19,37
XII. ENFERMEDADES DE LA PIEL Y DEL TEJIDO SUBCUTÁNEO	1,26										
XIII. ENFERMEDADES DEL SISTEMA OSTEOMUSCULAR Y DEL TEJIDO CONJUNTIVO	1,26										
XIV. ENFERMEDADES DEL SISTEMA GENITOURINARIO	13,85										
XV. EMBARAZO, PARTO Y PUERPERIO											
XVI. CIERTAS AFECCIONES ORIGINADAS EN EL PERÍODO PERINATAL	3,78	328,95									
XVII. MALFORMACIONES CONGÉNITAS, DEFORMIDADES Y ANOMALÍAS CROMOSÓMICAS	3,78	219,30									
XVIII. SÍNTOMAS, SIGNOS Y HALLAZGOS ANORMALES CLÍNICOS Y DE LABORATORIO, NO CLASIFICADOS EN OTRA PARTE	6,29	219,30									
XX. CAUSAS EXTERNAS	59,16					100,97	66,60	57,95	57,00	49,64	77,47

3.2. Mortalidad específica por edad y grandes causas. Tasas 100.000 habitantes. Hombres.

1999									
VEGA DEL SEGURA-COMARCA ORIENTAL									
	De 45 a 49 años	De 50 a 54 años	De 55 a 59 años	De 60 a 64 años	De 65 a 69 años	De 70 a 74 años	De 75 a 79 años	De 80 a 84 años	De 85 y más años
Total	411,24	562,48	583,18	1.251,74	1.651,65	3.753,64	6.620,61	9.748,08	20.468,75
I. CIERTAS ENFERMEDADES INFECCIOSAS Y PARASITARIAS	22,85	24,46	30,69			36,44	172,71		
II. NEOPLASIAS	159,93	293,47	276,24	556,33	570,57	1.348,40	2.187,68	3.066,81	3.281,25
III. ENFERMEDADES DE LA SANGRE Y DE LOS ÓRGANOS HEMATOPOYÉTICOS, Y CIERTOS TRASTORNOS QUE AFECTAN EL MECANISMO DE LA									
IV. ENFERMEDADES ENDOCRINAS, NUTRICIONALES Y METABÓLICAS					60,06	72,89		328,59	
V. TRASTORNOS MENTALES Y DEL COMPORTAMIENTO	22,85				30,03	109,33	172,71	219,06	1.093,75
VI. ENFERMEDADES DEL SISTEMA NERVIOSO				27,82		72,89	230,28	219,06	156,25
VII. ENFERMEDADES DEL OJO Y SUS ANEXOS									
VIII. ENFERMEDAD DEL OIDO Y DE LA APÓFISIS MASTOIDES									
IX. ENFERMEDADES DEL SISTEMA CIRCULATORIO	68,54	48,91	92,08	333,80	510,51	1.129,74	1.842,26	3.833,52	8.906,25
X. ENFERMEDADES DEL SISTEMA RESPIRATORIO		24,46	61,39	83,45	270,27	655,98	1.208,98	1.971,52	4.531,25
XI. ENFERMEDADES DEL SISTEMA DIGESTIVO	22,85	73,37	92,08	139,08	120,12	182,22	460,56	109,53	937,50
XII. ENFERMEDADES DE LA PIEL Y DEL TEJIDO SUBCUTÁNEO							57,57		
XIII. ENFERMEDADES DEL SISTEMA OSTEOMUSCULAR Y DEL TEJIDO CONJUNTIVO					30,03				
XIV. ENFERMEDADES DEL SISTEMA GENITOURINARIO				27,82		36,44	230,28		781,25
XV. EMBARAZO, PARTO Y PUERPERIO									
XVI. CIERTAS AFECCIONES ORIGINADAS EN EL PERÍODO PERINATAL									
XVII. MALFORMACIONES CONGÉNITAS, DEFORMIDADES Y ANOMALÍAS CROMOSÓMICAS	22,85								
XVIII. SÍNTOMAS, SIGNOS Y HALLAZGOS ANORMALES CLÍNICOS Y DE LABORATORIO, NO CLASIFICADOS EN OTRA PARTE									468,75
XX. CAUSAS EXTERNAS	91,39	97,82	30,69	83,45	60,06	109,33	57,57		312,50

3.3. Mortalidad específica por edad y grandes causas. Tasas 100.000 habitantes. Mujeres.

1999											
VEGA DEL SEGURA-COMARCA ORIENTAL											
	Total	Menos de un año	De 1 a 4 años	De 5 a 9 años	De 10 a 14 años	De 15 a 19 años	De 20 a 24 años	De 25 a 29 años	De 30 a 34 años	De 35 a 39 años	De 40 a 44 años
Total	789,25	563,70		20,43		15,39	28,87	29,76	14,84	67,29	140,70
I. CIERTAS ENFERMEDADES INFECCIOSAS Y PARASITARIAS	8,70										
II. NEOPLASIAS	142,94							14,88		50,47	80,40
III. ENFERMEDADES DE LA SANGRE Y DE LOS ÓRGANOS HEMATOPOYÉTICOS, Y CIERTOS TRASTORNOS QUE AFECTAN EL MECANISMO DE LA	2,49										
IV. ENFERMEDADES ENDOCRINAS, NUTRICIONALES Y METABÓLICAS	41,02										
V. TRASTORNOS MENTALES Y DEL COMPORTAMIENTO	24,86						14,43				
VI. ENFERMEDADES DEL SISTEMA NERVIOSO	14,91										
VII. ENFERMEDADES DEL OJO Y SUS ANEXOS											
VIII. ENFERMEDAD DEL OIDO Y DE LA APÓFISIS MASTOIDES	1,24										
IX. ENFERMEDADES DEL SISTEMA CIRCULATORIO	330,62					15,39			14,84		20,10
X. ENFERMEDADES DEL SISTEMA RESPIRATORIO	83,28										20,10
XI. ENFERMEDADES DEL SISTEMA DIGESTIVO	60,90										
XII. ENFERMEDADES DE LA PIEL Y DEL TEJIDO SUBCUTÁNEO	1,24										
XIII. ENFERMEDADES DEL SISTEMA OSTEOMUSCULAR Y DEL TEJIDO CONJUNTIVO	8,70										
XIV. ENFERMEDADES DEL SISTEMA GENITOURINARIO	17,40										
XV. EMBARAZO, PARTO Y PUERPERIO											
XVI. CIERTAS AFECCIONES ORIGINADAS EN EL PERÍODO PERINATAL	4,97	450,96									
XVII. MALFORMACIONES CONGÉNITAS, DEFORMIDADES Y ANOMALÍAS CROMOSÓMICAS	1,24	112,74									
XVIII. SÍNTOMAS, SIGNOS Y HALLAZGOS ANORMALES CLÍNICOS Y DE LABORATORIO, NO CLASIFICADOS EN OTRA PARTE	24,86										
XX. CAUSAS EXTERNAS	19,89			20,43			14,43	14,88		16,82	20,10

3.3. Mortalidad específica por edad y grandes causas. Tasas 100.000 habitantes. Mujeres.

1999	VEGA DEL SEGURA-COMARCA ORIENTAL								
	De 45 a 49 años	De 50 a 54 años	De 55 a 59 años	De 60 a 64 años	De 65 a 69 años	De 70 a 74 años	De 75 a 79 años	De 80 a 84 años	De 85 y más años
Total	159,96	146,06	339,08	536,91	1.090,72	1.772,62	3.720,00	7.004,38	18.692,25
I. CIERTAS ENFERMEDADES INFECCIOSAS Y PARASITARIAS					53,21	61,12	40,00		142,15
II. NEOPLASIAS	68,56	73,03	254,31	214,77	345,84	550,12	600,00	1.250,78	1.279,32
III. ENFERMEDADES DE LA SANGRE Y DE LOS ÓRGANOS HEMATOPOYÉTICOS, Y CIERTOS TRASTORNOS QUE AFECTAN EL MECANISMO DE LA				26,85	26,60				
IV. ENFERMEDADES ENDOCRINAS, NUTRICIONALES Y METABÓLICAS	22,85			53,69	79,81	183,37	200,00	625,39	426,44
V. TRASTORNOS MENTALES Y DEL COMPORTAMIENTO				26,85	26,60		120,00	250,16	710,73
VI. ENFERMEDADES DEL SISTEMA NERVIOSO					53,21		80,00	62,54	497,51
VII. ENFERMEDADES DEL OJO Y SUS ANEXOS									
VIII. ENFERMEDAD DEL OIDO Y DE LA APÓFISIS MASTOIDES						30,56			
IX. ENFERMEDADES DEL SISTEMA CIRCULATORIO	22,85	24,34	28,26	161,07	266,03	733,50	1.720,00	2.876,80	9.310,59
X. ENFERMEDADES DEL SISTEMA RESPIRATORIO					133,01	91,69	320,00	938,09	2.487,56
XI. ENFERMEDADES DEL SISTEMA DIGESTIVO	22,85	48,69		26,85	53,21	61,12	320,00	437,77	1.847,90
XII. ENFERMEDADES DE LA PIEL Y DEL TEJIDO SUBCUTÁNEO								62,54	
XIII. ENFERMEDADES DEL SISTEMA OSTEOMUSCULAR Y DEL TEJIDO CONJUNTIVO							80,00	125,08	213,22
XIV. ENFERMEDADES DEL SISTEMA GENITOURINARIO					53,21		120,00	125,08	497,51
XV. EMBARAZO, PARTO Y PUERPERIO									
XVI. CIERTAS AFECCIONES ORIGINADAS EN EL PERÍODO PERINATAL									
XVII. MALFORMACIONES CONGÉNITAS, DEFORMIDADES Y ANOMALÍAS CROMOSÓMICAS									
XVIII. SÍNTOMAS, SIGNOS Y HALLAZGOS ANORMALES CLÍNICOS Y DE LABORATORIO, NO CLASIFICADOS EN OTRA PARTE								187,62	1.208,24
XX. CAUSAS EXTERNAS	22,85		56,51	26,85		61,12	120,00	62,54	71,07

4.1. Defunciones por edad y causas seleccionadas. Ambos sexos.

1999	VEGA DEL SEGURA-COMARCA ORIENTAL									
	Total	Menos de un año	De 1 a 4 años	De 5 a 9 años	De 10 a 14 años	De 15 a 19 años	De 20 a 24 años	De 25 a 29 años	De 30 a 34 años	De 35 a 39 años
Todas las causas	1.291	12	1	1		10	8	10	10	9
1 Enfermedades infecciosas intestinales										
2 Tuberculosis y sus efectos tardíos	1									
3 Infecciones meningocócicas										
4 Septicemia	8									
5 Hepatitis víricas	1									
6 SIDA	3							1	1	
7 Neoplasia maligna del labio, de la cavidad bucal y de la faringe	9							1		
8 Neoplasia maligna del esófago	1									
9 Neoplasia maligna del estómago	14									
10 Neoplasia maligna del colon	29									
11 Neoplasia maligna del recto, de la porción rectosigmoide y del ano	8									
12 Neoplasia maligna del hígado y vías biliares intrahepáticas	13									
13 Neoplasia maligna de la vesícula biliar y de las vías biliares extrahepáticas	4									
14 Neoplasia maligna del páncreas	20									
15 Neoplasia maligna de la laringe	4									
16 Neoplasia maligna de la tráquea, de los bronquios y del pulmón	57									
17 Neoplasia maligna del hueso y cartilagos articulares										
18 Melanoma maligno de la piel	4									1
19 Neoplasia maligna de la mama	28									1
20 Neoplasias malignas del útero	4									
21 Neoplasia maligna del ovario	8									
22 Neoplasia maligna de la próstata	17									
23 Neoplasia maligna de la vejiga	12									
24 Neoplasia maligna del encéfalo	9									
25 Enfermedad de Hodgkin	2									
26 Linfomas no Hodgkin	7						1		1	
27 Leucemias	12									1
28 Síndromes Mielodisplásicos	4									
29 Neoplasias malignas	301						1	1	1	3
30 Enfermedades de la sangre y de los órganos hematopoyéticos	4		1					1		
31 Diabetes mellitus	33									
32 Trastornos mentales orgánicos senil y presenil	32									
33 Trastornos mentales debidos al abuso de alcohol	1									
34 Trastornos mentales debidos al uso de drogas (drogodependencia, toxicomanía)										
35 Meningitis (otras en el nº 3)										
36 Enfermedad de Alzheimer	14									
37 Enfermedades cardíacas reumáticas crónicas	6									
38 Enfermedades hipertensivas	19									
39 Infarto agudo de miocardio	79					1				1
40 Enfermedades isquémicas del corazón	119					1				1
41 Insuficiencia cardíaca	49									
42 Enfermedades cerebrovasculares	182									
43 Aterosclerosis	33									
44 Gripe	1									
45 Neumonía	26									
46 Enfermedades crónicas de las vías respiratorias inferiores (excepto Asma)	92									
47 Asma	5									
48 Insuficiencia respiratoria	9									
49 Úlcera de estómago, duodeno y yeyuno	6									

4.1. Defunciones por edad y causas seleccionadas. Ambos sexos.

1999	VEGA DEL SEGURA-COMARCA ORIENTAL									
	De 40 a 44 años	De 45 a 49 años	De 50 a 54 años	De 55 a 59 años	De 60 a 64 años	De 65 a 69 años	De 70 a 74 años	De 75 a 79 años	De 80 a 84 años	De 85 y más años
Todas las causas	20	25	29	31	65	96	161	208	201	394
1 Enfermedades infecciosas intestinales										
2 Tuberculosis y sus efectos tardíos	1									
3 Infecciones meningocócicas										
4 Septicemia		1	1			1	2	2		1
5 Hepatitis víricas								1		
6 SIDA				1						
7 Neoplasia maligna del labio, de la cavidad bucal y de la faringe	1	2	1	1	1			1	1	
8 Neoplasia maligna del esófago						1				
9 Neoplasia maligna del estómago	1				2	1	4	1	3	2
10 Neoplasia maligna del colon				2	2	4	3	4	10	4
11 Neoplasia maligna del recto, de la porción rectosigmoide y del ano					1	2	2	3		
12 Neoplasia maligna del hígado y vías biliares intrahepáticas		2	2			2	3	2		2
13 Neoplasia maligna de la vesícula biliar y de las vías biliares extrahepáticas		1			1			1	1	
14 Neoplasia maligna del páncreas			2	1	4	3	4	3	1	2
15 Neoplasia maligna de la laringe				1			1		1	1
16 Neoplasia maligna de la tráquea, de los bronquios y del pulmón	1		6	3	4	5	13	12	8	5
17 Neoplasia maligna del hueso y cartilagos articulares										
18 Melanoma maligno de la piel					1			1		1
19 Neoplasia maligna de la mama	1		1	4	1	4	3	4	7	2
20 Neoplasias malignas del útero					2		2			
21 Neoplasia maligna del ovario	1	1		2		1	1	1		1
22 Neoplasia maligna de la próstata					1		2	5	3	6
23 Neoplasia maligna de la vejiga						1	4	4	1	2
24 Neoplasia maligna del encéfalo		2	2		1	1	1	1		1
25 Enfermedad de Hodgkin					1		1			
26 Linfomas no Hodgkin	1			1	1	1			1	
27 Leucemias		2		1			3	1	3	1
28 Síndromes Mielodisplásicos							1	2		1
29 Neoplasias malignas	8	10	15	18	27	30	53	51	47	36
30 Enfermedades de la sangre y de los órganos hematopoyéticos					1	1				
31 Diabetes mellitus		1			2	4	7	4	12	3
32 Trastornos mentales orgánicos senil y presenil						1	3	6	6	16
33 Trastornos mentales debidos al abuso de alcohol						1				
34 Trastornos mentales debidos al uso de drogas (drogodependencia, toxicomanía)										
35 Meningitis (otras en el nº 3)										
36 Enfermedad de Alzheimer								6	1	7
37 Enfermedades cardíacas reumáticas crónicas						2	1	2		1
38 Enfermedades hipertensivas					1		3	3	2	10
39 Infarto agudo de miocardio	1	2		1	7	8	15	16	10	17
40 Enfermedades isquémicas del corazón	1	3		2	12	11	20	23	15	30
41 Insuficiencia cardíaca	1				2	1		6	7	32
42 Enfermedades cerebrovasculares			3	1	2	10	28	28	43	67
43 Aterosclerosis								4	3	26
44 Gripe										1
45 Neumonía	1			1		2	3	5	5	9
46 Enfermedades crónicas de las vías respiratorias inferiores (excepto Asma)				1	2	10	13	16	21	29
47 Asma						1		2		2
48 Insuficiencia respiratoria								2	3	4
49 Úlcera de estómago, duodeno y yeyuno					1	1	1	2		1

4.1. Defunciones por edad y causas seleccionadas. Ambos sexos.

1999	VEGA DEL SEGURA-COMARCA ORIENTAL									
	Total	Menos de un año	De 1 a 4 años	De 5 a 9 años	De 10 a 14 años	De 15 a 19 años	De 20 a 24 años	De 25 a 29 años	De 30 a 34 años	De 35 a 39 años
50 Enteritis y colitis no infecciosas	1									1
51 Enfermedad vascular intestinal	5									
52 Cirrosis y otras enfermedades crónicas del hígado	26								1	
53 Enfermedades de la piel y del tejido subcutáneo	2									
54 Artritis reumatoide y osteoartritis	2									
55 Osteoporosis y fracturas patológicas	4									
56 Enfermedades del riñón y del uréter	21									
57 Enfermedades de los genitales masculinos										
58 Enfermedades de los genitales femeninos y trastornos de la mama										
59 Embarazo, parto y puerperio										
60 Ciertas afecciones originadas en el periodo perinatal	7	7								
61 Malformaciones congénitas del sistema nervioso										
62 Malformaciones congénitas del sistema circulatorio	1	1								
63 Paro cardíaco, muerte sin asistencia y otra causa desconocida	2									
64 Senilidad	21									
65 Muerte súbita infantil	1	1								
66 Accidentes de tráfico de vehículos a motor	25					4	5	4	1	1
67 Caídas accidentales	5									
68 Ahogamiento, sumersión y sofocación	4						1			
69 Accidentes por fuego, humo y sustancias calientes	1									
70 Envenenamiento accidental por psicofármacos y drogas de abuso	2									2
71 Suicidio y lesiones autoinfligidas	14					2			1	1
72 Homicidios										
73 Eventos de intención no determinada										
74 Complicaciones de la atención médica y quirúrgica	2									

4.1. Defunciones por edad y causas seleccionadas. Ambos sexos.

1999	VEGA DEL SEGURA-COMARCA ORIENTAL									
	De 40 a 44 años	De 45 a 49 años	De 50 a 54 años	De 55 a 59 años	De 60 a 64 años	De 65 a 69 años	De 70 a 74 años	De 75 a 79 años	De 80 a 84 años	De 85 y más años
50 Enteritis y colitis no infecciosas										
51 Enfermedad vascular intestinal								2		3
52 Cirrosis y otras enfermedades crónicas del hígado	1	1	3	1	3	3	3	8	1	1
53 Enfermedades de la piel y del tejido subcutáneo								1	1	
54 Artritis reumatoide y osteoartritis								1	1	
55 Osteoporosis y fracturas patológicas								1		3
56 Enfermedades del riñón y del uréter					1	2	1	6		11
57 Enfermedades de los genitales masculinos										
58 Enfermedades de los genitales femeninos y trastornos de la mama										
59 Embarazo, parto y puerperio										
60 Ciertas afecciones originadas en el periodo perinatal										
61 Malformaciones congénitas del sistema nervioso										
62 Malformaciones congénitas del sistema circulatorio										
63 Paro cardíaco, muerte sin asistencia y otra causa desconocida										2
64 Senilidad									3	18
65 Muerte súbita infantil										
66 Accidentes de tráfico de vehículos a motor	1	3	1	1	1	1	2			
67 Caídas accidentales	1			1				1	1	1
68 Ahogamiento, sumersión y sofocación				1	1		1			
69 Accidentes por fuego, humo y sustancias calientes							1			
70 Envenenamiento accidental por psicofármacos y drogas de abuso										
71 Suicidio y lesiones autoinfligidas	3	1	3					1		2
72 Homicidios										
73 Eventos de intención no determinada										
74 Complicaciones de la atención médica y quirúrgica						1		1		

4.2. Defunciones por edad y causas seleccionadas. Hombres.

1999	VEGA DEL SEGURA-COMARCA ORIENTAL									
	Total	Menos de un año	De 1 a 4 años	De 5 a 9 años	De 10 a 14 años	De 15 a 19 años	De 20 a 24 años	De 25 a 29 años	De 30 a 34 años	De 35 a 39 años
Todas las causas	656	7	1			9	6	8	9	5
1 Enfermedades infecciosas intestinales										
2 Tuberculosis y sus efectos tardíos	1									
3 Infecciones meningocócicas										
4 Septicemia	4									
5 Hepatitis víricas	1									
6 SIDA	3							1	1	
7 Neoplasia maligna del labio, de la cavidad bucal y de la faringe	7									
8 Neoplasia maligna del esófago										
9 Neoplasia maligna del estómago	9									
10 Neoplasia maligna del colon	20									
11 Neoplasia maligna del recto, de la porción rectosigmoide y del ano	6									
12 Neoplasia maligna del hígado y vías biliares intrahepáticas	9									
13 Neoplasia maligna de la vesícula biliar y de las vías biliares extrahepáticas	3									
14 Neoplasia maligna del páncreas	13									
15 Neoplasia maligna de la laringe	4									
16 Neoplasia maligna de la tráquea, de los bronquios y del pulmón	51									
17 Neoplasia maligna del hueso y cartilagos articulares										
18 Melanoma maligno de la piel	3									
19 Neoplasia maligna de la mama										
20 Neoplasias malignas del útero										
21 Neoplasia maligna del ovario										
22 Neoplasia maligna de la próstata	17									
23 Neoplasia maligna de la vejiga	11									
24 Neoplasia maligna del encéfalo	6									
25 Enfermedad de Hodgkin	1									
26 Linfomas no Hodgkin	6						1		1	
27 Leucemias	4									
28 Síndromes Mielodisplásicos	2									
29 Neoplasias malignas	193						1		1	
30 Enfermedades de la sangre y de los órganos hematopoyéticos	2		1					1		
31 Diabetes mellitus	6									
32 Trastornos mentales orgánicos senil y presenil	14									
33 Trastornos mentales debidos al abuso de alcohol	1									
34 Trastornos mentales debidos al uso de drogas (drogodependencia, toxicomanía)										
35 Meningitis (otras en el nº 3)										
36 Enfermedad de Alzheimer	5									
37 Enfermedades cardíacas reumáticas crónicas	3									
38 Enfermedades hipertensivas	4									
39 Infarto agudo de miocardio	38									1
40 Enfermedades isquémicas del corazón	55									1
41 Insuficiencia cardíaca	16									
42 Enfermedades cerebrovasculares	80									
43 Aterosclerosis	15									
44 Gripe	1									
45 Neumonía	16									
46 Enfermedades crónicas de las vías respiratorias inferiores (excepto Asma)	68									
47 Asma										
48 Insuficiencia respiratoria	3									
49 Úlcera de estómago, duodeno y yeyuno	6									

4.2. Defunciones por edad y causas seleccionadas. Hombres.

1999	VEGA DEL SEGURA-COMARCA ORIENTAL									
	De 40 a 44 años	De 45 a 49 años	De 50 a 54 años	De 55 a 59 años	De 60 a 64 años	De 65 a 69 años	De 70 a 74 años	De 75 a 79 años	De 80 a 84 años	De 85 y más años
Todas las causas	13	18	23	19	45	55	103	115	89	131
1 Enfermedades infecciosas intestinales										
2 Tuberculosis y sus efectos tardíos	1									
3 Infecciones meningocócicas										
4 Septicemia		1	1				1	1		
5 Hepatitis víricas								1		
6 SIDA				1						
7 Neoplasia maligna del labio, de la cavidad bucal y de la faringe	1	2	1		1			1	1	
8 Neoplasia maligna del esófago										
9 Neoplasia maligna del estómago	1				1	1	3	1	1	1
10 Neoplasia maligna del colon				2	1	4	3	1	7	2
11 Neoplasia maligna del recto, de la porción rectosigmoide y del ano					1	1	2	2		
12 Neoplasia maligna del hígado y vías biliares intrahepáticas		2	2			2	1	1		1
13 Neoplasia maligna de la vesícula biliar y de las vías biliares extrahepáticas		1			1			1		
14 Neoplasia maligna del páncreas			2	1	3	2	2	2	1	
15 Neoplasia maligna de la laringe				1			1		1	1
16 Neoplasia maligna de la tráquea, de los bronquios y del pulmón	1		6	3	4	4	13	11	5	4
17 Neoplasia maligna del hueso y cartilagos articulares										
18 Melanoma maligno de la piel					1			1		1
19 Neoplasia maligna de la mama										
20 Neoplasias malignas del útero										
21 Neoplasia maligna del ovario										
22 Neoplasia maligna de la próstata					1		2	5	3	6
23 Neoplasia maligna de la vejiga						1	4	4	1	1
24 Neoplasia maligna del encéfalo		1	1		1	1	1	1		
25 Enfermedad de Hodgkin							1			
26 Linfomas no Hodgkin	1			1	1				1	
27 Leucemias		1					1		2	
28 Síndromes Mielodisplásicos								2		
29 Neoplasias malignas	4	7	12	9	19	19	37	36	27	21
30 Enfermedades de la sangre y de los órganos hematopoyéticos										
31 Diabetes mellitus						1	2		3	
32 Trastornos mentales orgánicos senil y presenil							3	3	2	6
33 Trastornos mentales debidos al abuso de alcohol						1				
34 Trastornos mentales debidos al uso de drogas (drogodependencia, toxicomanía)										
35 Meningitis (otras en el nº 3)										
36 Enfermedad de Alzheimer								4		1
37 Enfermedades cardíacas reumáticas crónicas						1	1	1		
38 Enfermedades hipertensivas							2	1		1
39 Infarto agudo de miocardio	1	2			4	4	9	6	5	6
40 Enfermedades isquémicas del corazón	1	3		1	7	4	11	9	6	12
41 Insuficiencia cardíaca					2	1		4	2	7
42 Enfermedades cerebrovasculares			2	1	2	8	16	10	21	20
43 Aterosclerosis								3	1	11
44 Gripe										1
45 Neumonía	1			1			2	5	2	5
46 Enfermedades crónicas de las vías respiratorias inferiores (excepto Asma)				1	2	9	12	14	15	15
47 Asma										
48 Insuficiencia respiratoria									1	2
49 Úlcera de estómago, duodeno y yeyuno					1	1	1	2		1

4.2. Defunciones por edad y causas seleccionadas. Hombres.

1999	VEGA DEL SEGURA-COMARCA ORIENTAL									
	Total	Menos de un año	De 1 a 4 años	De 5 a 9 años	De 10 a 14 años	De 15 a 19 años	De 20 a 24 años	De 25 a 29 años	De 30 a 34 años	De 35 a 39 años
50 Enteritis y colitis no infecciosas	1									1
51 Enfermedad vascular intestinal	2									
52 Cirrosis y otras enfermedades crónicas del hígado	18								1	
53 Enfermedades de la piel y del tejido subcutáneo	1									
54 Artritis reumatoide y osteoartritis										
55 Osteoporosis y fracturas patológicas										
56 Enfermedades del riñón y del uréter	10									
57 Enfermedades de los genitales masculinos										
58 Enfermedades de los genitales femeninos y trastornos de la mama										
59 Embarazo, parto y puerperio										
60 Ciertas afecciones originadas en el periodo perinatal	3	3								
61 Malformaciones congénitas del sistema nervioso										
62 Malformaciones congénitas del sistema circulatorio										
63 Paro cardíaco, muerte sin asistencia y otra causa desconocida										
64 Senilidad	3									
65 Muerte súbita infantil	1	1								
66 Accidentes de tráfico de vehículos a motor	21					4	4	4	1	1
67 Caídas accidentales	2									
68 Ahogamiento, sumersión y sofocación	2						1			
69 Accidentes por fuego, humo y sustancias calientes										
70 Envenenamiento accidental por psicofármacos y drogas de abuso	1									1
71 Suicidio y lesiones autoinfligidas	12					2			1	1
72 Homicidios										
73 Eventos de intención no determinada										
74 Complicaciones de la atención médica y quirúrgica	1									

4.2. Defunciones por edad y causas seleccionadas. Hombres.

1999	VEGA DEL SEGURA-COMARCA ORIENTAL									
	De 40 a 44 años	De 45 a 49 años	De 50 a 54 años	De 55 a 59 años	De 60 a 64 años	De 65 a 69 años	De 70 a 74 años	De 75 a 79 años	De 80 a 84 años	De 85 y más años
50 Enteritis y colitis no infecciosas										
51 Enfermedad vascular intestinal								1		1
52 Cirrosis y otras enfermedades crónicas del hígado	1		3	1	3	2	2	4	1	
53 Enfermedades de la piel y del tejido subcutáneo								1		
54 Artritis reumatoide y osteoartritis										
55 Osteoporosis y fracturas patológicas										
56 Enfermedades del riñón y del uréter					1		1	3		5
57 Enfermedades de los genitales masculinos										
58 Enfermedades de los genitales femeninos y trastornos de la mama										
59 Embarazo, parto y puerperio										
60 Ciertas afecciones originadas en el periodo perinatal										
61 Malformaciones congénitas del sistema nervioso										
62 Malformaciones congénitas del sistema circulatorio										
63 Paro cardíaco, muerte sin asistencia y otra causa desconocida										
64 Senilidad										3
65 Muerte súbita infantil										
66 Accidentes de tráfico de vehículos a motor	1	2	1			1	2			
67 Caídas accidentales	1			1						
68 Ahogamiento, sumersión y sofocación					1					
69 Accidentes por fuego, humo y sustancias calientes										
70 Envenenamiento accidental por psicofármacos y drogas de abuso										
71 Suicidio y lesiones autoinfligidas	2	1	3							2
72 Homicidios										
73 Eventos de intención no determinada										
74 Complicaciones de la atención médica y quirúrgica						1				

4.3. Defunciones por edad y causas seleccionadas. Mujeres.

1999	VEGA DEL SEGURA-COMARCA ORIENTAL									
	Total	Menos de un año	De 1 a 4 años	De 5 a 9 años	De 10 a 14 años	De 15 a 19 años	De 20 a 24 años	De 25 a 29 años	De 30 a 34 años	De 35 a 39 años
Todas las causas	635	5		1		1	2	2	1	4
1 Enfermedades infecciosas intestinales										
2 Tuberculosis y sus efectos tardíos										
3 Infecciones meningocócicas										
4 Septicemia	4									
5 Hepatitis víricas										
6 SIDA										
7 Neoplasia maligna del labio, de la cavidad bucal y de la faringe	2							1		
8 Neoplasia maligna del esófago	1									
9 Neoplasia maligna del estómago	5									
10 Neoplasia maligna del colon	9									
11 Neoplasia maligna del recto, de la porción rectosigmoide y del ano	2									
12 Neoplasia maligna del hígado y vías biliares intrahepáticas	4									
13 Neoplasia maligna de la vesícula biliar y de las vías biliares extrahepáticas	1									
14 Neoplasia maligna del páncreas	7									
15 Neoplasia maligna de la laringe										
16 Neoplasia maligna de la tráquea, de los bronquios y del pulmón	6									
17 Neoplasia maligna del hueso y cartilagos articulares										
18 Melanoma maligno de la piel	1									1
19 Neoplasia maligna de la mama	28									1
20 Neoplasias malignas del útero	4									
21 Neoplasia maligna del ovario	8									
22 Neoplasia maligna de la próstata										
23 Neoplasia maligna de la vejiga	1									
24 Neoplasia maligna del encéfalo	3									
25 Enfermedad de Hodgkin	1									
26 Linfomas no Hodgkin	1									
27 Leucemias	8									1
28 Síndromes Mielodisplásicos	2									
29 Neoplasias malignas	108							1		3
30 Enfermedades de la sangre y de los órganos hematopoyéticos	2									
31 Diabetes mellitus	27									
32 Trastornos mentales orgánicos senil y presenil	18									
33 Trastornos mentales debidos al abuso de alcohol										
34 Trastornos mentales debidos al uso de drogas (drogodependencia, toxicomanía)										
35 Meningitis (otras en el nº 3)										
36 Enfermedad de Alzheimer	9									
37 Enfermedades cardíacas reumáticas crónicas	3									
38 Enfermedades hipertensivas	15									
39 Infarto agudo de miocardio	41					1				
40 Enfermedades isquémicas del corazón	64					1				
41 Insuficiencia cardíaca	33									
42 Enfermedades cerebrovasculares	102									
43 Aterosclerosis	18									
44 Gripe										
45 Neumonía	10									
46 Enfermedades crónicas de las vías respiratorias inferiores (excepto Asma)	24									
47 Asma	5									
48 Insuficiencia respiratoria	6									
49 Úlcera de estómago, duodeno y yeyuno										

4.3. Defunciones por edad y causas seleccionadas. Mujeres.

1999	VEGA DEL SEGURA-COMARCA ORIENTAL									
	De 40 a 44 años	De 45 a 49 años	De 50 a 54 años	De 55 a 59 años	De 60 a 64 años	De 65 a 69 años	De 70 a 74 años	De 75 a 79 años	De 80 a 84 años	De 85 y más años
Todas las causas	7	7	6	12	20	41	58	93	112	263
1 Enfermedades infecciosas intestinales										
2 Tuberculosis y sus efectos tardíos										
3 Infecciones meningocócicas										
4 Septicemia						1	1	1		1
5 Hepatitis víricas										
6 SIDA										
7 Neoplasia maligna del labio, de la cavidad bucal y de la faringe				1						
8 Neoplasia maligna del esófago						1				
9 Neoplasia maligna del estómago					1		1		2	1
10 Neoplasia maligna del colon					1			3	3	2
11 Neoplasia maligna del recto, de la porción rectosigmoide y del ano						1		1		
12 Neoplasia maligna del hígado y vías biliares intrahepáticas							2	1		1
13 Neoplasia maligna de la vesícula biliar y de las vías biliares extrahepáticas									1	
14 Neoplasia maligna del páncreas					1	1	2	1		2
15 Neoplasia maligna de la laringe										
16 Neoplasia maligna de la tráquea, de los bronquios y del pulmón						1		1	3	1
17 Neoplasia maligna del hueso y cartilagos articulares										
18 Melanoma maligno de la piel										
19 Neoplasia maligna de la mama	1		1	4	1	4	3	4	7	2
20 Neoplasias malignas del útero					2		2			
21 Neoplasia maligna del ovario	1	1		2		1	1	1		1
22 Neoplasia maligna de la próstata										
23 Neoplasia maligna de la vejiga										1
24 Neoplasia maligna del encéfalo		1	1							1
25 Enfermedad de Hodgkin					1					
26 Linfomas no Hodgkin						1				
27 Leucemias		1		1			2	1	1	1
28 Síndromes Mielodisplásicos							1			1
29 Neoplasias malignas	4	3	3	9	8	11	16	15	20	15
30 Enfermedades de la sangre y de los órganos hematopoyéticos					1	1				
31 Diabetes mellitus		1			2	3	5	4	9	3
32 Trastornos mentales orgánicos senil y presenil						1		3	4	10
33 Trastornos mentales debidos al abuso de alcohol										
34 Trastornos mentales debidos al uso de drogas (drogodependencia, toxicomanía)										
35 Meningitis (otras en el nº 3)										
36 Enfermedad de Alzheimer								2	1	6
37 Enfermedades cardíacas reumáticas crónicas						1		1		1
38 Enfermedades hipertensivas					1		1	2	2	9
39 Infarto agudo de miocardio				1	3	4	6	10	5	11
40 Enfermedades isquémicas del corazón				1	5	7	9	14	9	18
41 Insuficiencia cardíaca	1							2	5	25
42 Enfermedades cerebrovasculares			1			2	12	18	22	47
43 Aterosclerosis								1	2	15
44 Gripe										
45 Neumonía						2	1		3	4
46 Enfermedades crónicas de las vías respiratorias inferiores (excepto Asma)						1	1	2	6	14
47 Asma						1		2		2
48 Insuficiencia respiratoria								2	2	2
49 Úlcera de estómago, duodeno y yeyuno										

4.3. Defunciones por edad y causas seleccionadas. Mujeres.

1999	VEGA DEL SEGURA-COMARCA ORIENTAL									
	Total	Menos de un año	De 1 a 4 años	De 5 a 9 años	De 10 a 14 años	De 15 a 19 años	De 20 a 24 años	De 25 a 29 años	De 30 a 34 años	De 35 a 39 años
50 Enteritis y colitis no infecciosas										
51 Enfermedad vascular intestinal	3									
52 Cirrosis y otras enfermedades crónicas del hígado	8									
53 Enfermedades de la piel y del tejido subcutáneo	1									
54 Artritis reumatoide y osteoartritis	2									
55 Osteoporosis y fracturas patológicas	4									
56 Enfermedades del riñón y del uréter	11									
57 Enfermedades de los genitales masculinos										
58 Enfermedades de los genitales femeninos y trastornos de la mama										
59 Embarazo, parto y puerperio										
60 Ciertas afecciones originadas en el periodo perinatal	4	4								
61 Malformaciones congénitas del sistema nervioso										
62 Malformaciones congénitas del sistema circulatorio	1	1								
63 Paro cardíaco, muerte sin asistencia y otra causa desconocida	2									
64 Senilidad	18									
65 Muerte súbita infantil										
66 Accidentes de tráfico de vehículos a motor	4						1			
67 Caídas accidentales	3									
68 Ahogamiento, sumersión y sofocación	2									
69 Accidentes por fuego, humo y sustancias calientes	1									
70 Envenenamiento accidental por psicofármacos y drogas de abuso	1									1
71 Suicidio y lesiones autoinfligidas	2									
72 Homicidios										
73 Eventos de intención no determinada										
74 Complicaciones de la atención médica y quirúrgica	1									

4.3. Defunciones por edad y causas seleccionadas. Mujeres.

1999	VEGA DEL SEGURA-COMARCA ORIENTAL									
	De 40 a 44 años	De 45 a 49 años	De 50 a 54 años	De 55 a 59 años	De 60 a 64 años	De 65 a 69 años	De 70 a 74 años	De 75 a 79 años	De 80 a 84 años	De 85 y más años
50 Enteritis y colitis no infecciosas										
51 Enfermedad vascular intestinal								1		2
52 Cirrosis y otras enfermedades crónicas del hígado		1				1	1	4		1
53 Enfermedades de la piel y del tejido subcutáneo									1	
54 Artritis reumatoide y osteoartritis								1	1	
55 Osteoporosis y fracturas patológicas								1		3
56 Enfermedades del riñón y del uréter						2		3		6
57 Enfermedades de los genitales masculinos										
58 Enfermedades de los genitales femeninos y trastornos de la mama										
59 Embarazo, parto y puerperio										
60 Ciertas afecciones originadas en el periodo perinatal										
61 Malformaciones congénitas del sistema nervioso										
62 Malformaciones congénitas del sistema circulatorio										
63 Paro cardíaco, muerte sin asistencia y otra causa desconocida										2
64 Senilidad									3	15
65 Muerte súbita infantil										
66 Accidentes de tráfico de vehículos a motor		1		1	1					
67 Caídas accidentales								1	1	1
68 Ahogamiento, sumersión y sofocación				1			1			
69 Accidentes por fuego, humo y sustancias calientes							1			
70 Envenenamiento accidental por psicofármacos y drogas de abuso										
71 Suicidio y lesiones autoinfligidas	1							1		
72 Homicidios										
73 Eventos de intención no determinada										
74 Complicaciones de la atención médica y quirúrgica								1		

5.1. Mortalidad específica por edad y causas seleccionadas. Tasas por 100.000 habitantes. Ambos sexos

1999	VEGA DEL SEGURA-COMARCA ORIENTAL										
	Total	Menos de un año	De 1 a 4 años	De 5 a 9 años	De 10 a 14 años	De 15 a 19 años	De 20 a 24 años	De 25 a 29 años	De 30 a 34 años	De 35 a 39 años	De 40 a 44 años
Todas las causas	807,35	667,41	14,38	9,93		74,45	55,41	73,40	72,67	75,08	197,22
1 Enfermedades infecciosas intestinales											
2 Tuberculosis y sus efectos tardíos	0,63										9,86
3 Infecciones meningocócicas											
4 Septicemia	5,00										
5 Hepatitis víricas	0,63										
6 SIDA	1,88							7,34	7,27		
7 Neoplasia maligna del labio, de la cavidad bucal y de la faringe	5,63							7,34			9,86
8 Neoplasia maligna del esófago	0,63										
9 Neoplasia maligna del estómago	8,76										9,86
10 Neoplasia maligna del colon	18,14										
11 Neoplasia maligna del recto, de la porción rectosigmoide y del ano	5,00										
12 Neoplasia maligna del hígado y vías biliares intrahepáticas	8,13										
13 Neoplasia maligna de la vesícula biliar y de las vías biliares extrahepáticas	2,50										
14 Neoplasia maligna del páncreas	12,51										
15 Neoplasia maligna de la laringe	2,50										
16 Neoplasia maligna de la tráquea, de los bronquios y del pulmón	35,65										9,86
17 Neoplasia maligna del hueso y cartílagos articulares											
18 Melanoma maligno de la piel	2,50									8,34	
19 Neoplasia maligna de la mama	17,51									8,34	9,86
20 Neoplasias malignas del útero	2,50										
21 Neoplasia maligna del ovario	5,00										9,86
22 Neoplasia maligna de la próstata	10,63										
23 Neoplasia maligna de la vejiga	7,50										
24 Neoplasia maligna del encéfalo	5,63										
25 Enfermedad de Hodgkin	1,25										
26 Linfomas no Hodgkin	4,38						6,93		7,27		9,86
27 Leucemias	7,50									8,34	
28 Síndromes Mielodisplásicos	2,50										
29 Neoplasias malignas	188,24						6,93	7,34	7,27	25,03	78,89
30 Enfermedades de la sangre y de los órganos hematopoyéticos	2,50		14,38					7,34			
31 Diabetes mellitus	20,64										
32 Trastornos mentales orgánicos senil y presenil	20,01										
33 Trastornos mentales debidos al abuso de alcohol	0,63										
34 Trastornos mentales debidos al uso de drogas (drogodependencia, toxicomanía)											
35 Meningitis (otras en el nº 3)											
36 Enfermedad de Alzheimer	8,76										
37 Enfermedades cardíacas reumáticas crónicas	3,75										
38 Enfermedades hipertensivas	11,88										
39 Infarto agudo de miocardio	49,40					7,44				8,34	9,86
40 Enfermedades isquémicas del corazón	74,42					7,44				8,34	9,86
41 Insuficiencia cardíaca	30,64										9,86
42 Enfermedades cerebrovasculares	113,82										
43 Aterosclerosis	20,64										
44 Gripe	0,63										
45 Neumonía	16,26										9,86
46 Enfermedades crónicas de las vías respiratorias inferiores (excepto Asma)	57,53										
47 Asma	3,13										
48 Insuficiencia respiratoria	5,63										

5.1. Mortalidad específica por edad y causas seleccionadas. Tasas por 100.000 habitantes. Ambos sexos

1999	VEGA DEL SEGURA-COMARCA ORIENTAL								
	De 45 a 49 años	De 50 a 54 años	De 55 a 59 años	De 60 a 64 años	De 65 a 69 años	De 70 a 74 años	De 75 a 79 años	De 80 a 84 años	De 85 y más años
Todas las causas	285,52	353,74	455,88	887,74	1.354,21	2.675,75	4.907,98	7.995,23	19.228,89
1 Enfermedades infecciosas intestinales									
2 Tuberculosis y sus efectos tardíos									
3 Infecciones meningocócicas									
4 Septicemia	11,42	12,20			14,11	33,24	47,19		48,80
5 Hepatitis víricas							23,60		
6 SIDA			14,71						
7 Neoplasia maligna del labio, de la cavidad bucal y de la faringe	22,84	12,20	14,71	13,66			23,60	39,78	
8 Neoplasia maligna del esófago					14,11				
9 Neoplasia maligna del estómago				27,31	14,11	66,48	23,60	119,33	97,61
10 Neoplasia maligna del colon			29,41	27,31	56,43	49,86	94,38	397,77	195,22
11 Neoplasia maligna del recto, de la porción rectosigmoide y del ano				13,66	28,21	33,24	70,79		
12 Neoplasia maligna del hígado y vías biliares intrahepáticas	22,84	24,40			28,21	49,86	47,19		97,61
13 Neoplasia maligna de la vesícula biliar y de las vías biliares extrahepáticas	11,42			13,66			23,60	39,78	
14 Neoplasia maligna del páncreas		24,40	14,71	54,63	42,32	66,48	70,79	39,78	97,61
15 Neoplasia maligna de la laringe			14,71			16,62		39,78	48,80
16 Neoplasia maligna de la tráquea, de los bronquios y del pulmón		73,19	44,12	54,63	70,53	216,05	283,15	318,22	244,02
17 Neoplasia maligna del hueso y cartílagos articulares									
18 Melanoma maligno de la piel				13,66			23,60		48,80
19 Neoplasia maligna de la mama		12,20	58,82	13,66	56,43	49,86	94,38	278,44	97,61
20 Neoplasias malignas del útero				27,31		33,24			
21 Neoplasia maligna del ovario	11,42		29,41		14,11	16,62	23,60		48,80
22 Neoplasia maligna de la próstata				13,66		33,24	117,98	119,33	292,83
23 Neoplasia maligna de la vejiga					14,11	66,48	94,38	39,78	97,61
24 Neoplasia maligna del encéfalo	22,84	24,40		13,66	14,11	16,62	23,60		48,80
25 Enfermedad de Hodgkin				13,66		16,62			
26 Linfomas no Hodgkin			14,71	13,66	14,11			39,78	
27 Leucemias	22,84		14,71			49,86	23,60	119,33	48,80
28 Síndromes Mielodisplásicos						16,62	47,19		48,80
29 Neoplasias malignas	114,21	182,97	264,71	368,75	423,19	880,84	1.203,40	1.869,53	1.756,95
30 Enfermedades de la sangre y de los órganos hematopoyéticos				13,66	14,11				
31 Diabetes mellitus	11,42			27,31	56,43	116,34	94,38	477,33	146,41
32 Trastornos mentales orgánicos senil y presenil					14,11	49,86	141,58	238,66	780,87
33 Trastornos mentales debidos al abuso de alcohol					14,11				
34 Trastornos mentales debidos al uso de drogas (drogodependencia, toxicomanía)									
35 Meningitis (otras en el nº 3)									
36 Enfermedad de Alzheimer							141,58	39,78	341,63
37 Enfermedades cardíacas reumáticas crónicas					28,21	16,62	47,19		48,80
38 Enfermedades hipertensivas				13,66		49,86	70,79	79,55	488,04
39 Infarto agudo de miocardio	22,84		14,71	95,60	112,85	249,29	377,54	397,77	829,67
40 Enfermedades isquémicas del corazón	34,26		29,41	163,89	155,17	332,39	542,71	596,66	1.464,13
41 Insuficiencia cardíaca				27,31	14,11		141,58	278,44	1.561,74
42 Enfermedades cerebrovasculares		36,59	14,71	27,31	141,06	465,35	660,69	1.710,42	3.269,89
43 Aterosclerosis							94,38	119,33	1.268,91
44 Gripe									48,80
45 Neumonía			14,71		28,21	49,86	117,98	198,89	439,24
46 Enfermedades crónicas de las vías respiratorias inferiores (excepto Asma)			14,71	27,31	141,06	216,05	377,54	835,32	1.415,32
47 Asma					14,11		47,19		97,61
48 Insuficiencia respiratoria							47,19	119,33	195,22

5.1. Mortalidad específica por edad y causas seleccionadas. Tasas por 100.000 habitantes. Ambos sexos

1999	VEGA DEL SEGURA-COMARCA ORIENTAL										
	Total	Menos de un año	De 1 a 4 años	De 5 a 9 años	De 10 a 14 años	De 15 a 19 años	De 20 a 24 años	De 25 a 29 años	De 30 a 34 años	De 35 a 39 años	De 40 a 44 años
49 Úlcera de estómago, duodeno y yeyuno	3,75										
50 Enteritis y colitis no infecciosas	0,63									8,34	
51 Enfermedad vascular intestinal	3,13										
52 Cirrosis y otras enfermedades crónicas del hígado	16,26								7,27		9,86
53 Enfermedades de la piel y del tejido subcutáneo	1,25										
54 Artritis reumatoide y osteoartritis	1,25										
55 Osteoporosis y fracturas patológicas	2,50										
56 Enfermedades del riñón y del uréter	13,13										
57 Enfermedades de los genitales masculinos											
58 Enfermedades de los genitales femeninos y trastornos de la mama											
59 Embarazo, parto y puerperio											
60 Ciertas afecciones originadas en el periodo perinatal	4,38	389,32									
61 Malformaciones congénitas del sistema nervioso											
62 Malformaciones congénitas del sistema circulatorio	0,63	55,62									
63 Paro cardíaco, muerte sin asistencia y otra causa desconocida	1,25										
64 Senilidad	13,13										
65 Muerte súbita infantil	0,63	55,62									
66 Accidentes de tráfico de vehículos a motor	15,63					29,78	34,63	29,36	7,27	8,34	9,86
67 Caídas accidentales	3,13										9,86
68 Ahogamiento, sumersión y sofocación	2,50						6,93				
69 Accidentes por fuego, humo y sustancias calientes	0,63										
70 Envenenamiento accidental por psicofármacos y drogas de abuso	1,25									16,68	
71 Suicidio y lesiones autoinfligidas	8,76					14,89			7,27	8,34	29,58
72 Homicidios											
73 Eventos de intención no determinada											
74 Complicaciones de la atención médica y quirúrgica	1,25										

5.1. Mortalidad específica por edad y causas seleccionadas. Tasas por 100.000 habitantes. Ambos sexos

1999	VEGA DEL SEGURA-COMARCA ORIENTAL								
	De 45 a 49 años	De 50 a 54 años	De 55 a 59 años	De 60 a 64 años	De 65 a 69 años	De 70 a 74 años	De 75 a 79 años	De 80 a 84 años	De 85 y más años
49 Úlcera de estómago, duodeno y yeyuno				13,66	14,11	16,62	47,19		48,80
50 Enteritis y colitis no infecciosas									
51 Enfermedad vascular intestinal							47,19		146,41
52 Cirrosis y otras enfermedades crónicas del hígado	11,42	36,59	14,71	40,97	42,32	49,86	188,77	39,78	48,80
53 Enfermedades de la piel y del tejido subcutáneo							23,60	39,78	
54 Artritis reumatoide y osteoartritis							23,60	39,78	
55 Osteoporosis y fracturas patológicas							23,60		146,41
56 Enfermedades del riñón y del uréter				13,66	28,21	16,62	141,58		536,85
57 Enfermedades de los genitales masculinos									
58 Enfermedades de los genitales femeninos y trastornos de la mama									
59 Embarazo, parto y puerperio									
60 Ciertas afecciones originadas en el periodo perinatal									
61 Malformaciones congénitas del sistema nervioso									
62 Malformaciones congénitas del sistema circulatorio									
63 Paro cardíaco, muerte sin asistencia y otra causa desconocida									97,61
64 Senilidad								119,33	878,48
65 Muerte súbita infantil									
66 Accidentes de tráfico de vehículos a motor	34,26	12,20	14,71	13,66	14,11	33,24			
67 Caídas accidentales			14,71				23,60	39,78	48,80
68 Ahogamiento, sumersión y sofocación			14,71	13,66		16,62			
69 Accidentes por fuego, humo y sustancias calientes						16,62			
70 Envenenamiento accidental por psicofármacos y drogas de abuso									
71 Suicidio y lesiones autoinfligidas	11,42	36,59					23,60		97,61
72 Homicidios									
73 Eventos de intención no determinada									
74 Complicaciones de la atención médica y quirúrgica					14,11		23,60		

5.2. Mortalidad específica por edad y causas seleccionadas. Tasas por 100.000 habitantes. Hombres

1999	VEGA DEL SEGURA-COMARCA ORIENTAL										
	Total	Menos de un año	De 1 a 4 años	De 5 a 9 años	De 10 a 14 años	De 15 a 19 años	De 20 a 24 años	De 25 a 29 años	De 30 a 34 años	De 35 a 39 años	De 40 a 44 años
Todas las causas	825,69	767,54	28,01			129,81	79,91	115,89	128,24	82,73	251,79
1 Enfermedades infecciosas intestinales											
2 Tuberculosis y sus efectos tardíos	1,26										19,37
3 Infecciones meningocócicas											
4 Septicemia	5,03										
5 Hepatitis víricas	1,26										
6 SIDA	3,78							14,49	14,25		
7 Neoplasia maligna del labio, de la cavidad bucal y de la faringe	8,81										19,37
8 Neoplasia maligna del esófago											
9 Neoplasia maligna del estómago	11,33										19,37
10 Neoplasia maligna del colon	25,17										
11 Neoplasia maligna del recto, de la porción rectosigmoide y del ano	7,55										
12 Neoplasia maligna del hígado y vías biliares intrahepáticas	11,33										
13 Neoplasia maligna de la vesícula biliar y de las vías biliares extrahepáticas	3,78										
14 Neoplasia maligna del páncreas	16,36										
15 Neoplasia maligna de la laringe	5,03										
16 Neoplasia maligna de la tráquea, de los bronquios y del pulmón	64,19										19,37
17 Neoplasia maligna del hueso y cartílagos articulares											
18 Melanoma maligno de la piel	3,78										
19 Neoplasia maligna de la mama											
20 Neoplasias malignas del útero											
21 Neoplasia maligna del ovario											
22 Neoplasia maligna de la próstata	21,40										
23 Neoplasia maligna de la vejiga	13,85										
24 Neoplasia maligna del encéfalo	7,55										
25 Enfermedad de Hodgkin	1,26										
26 Linfomas no Hodgkin	7,55						13,32		14,25		19,37
27 Leucemias	5,03										
28 Síndromes Mielodisplásicos	2,52										
29 Neoplasias malignas	242,92						13,32		14,25		77,47
30 Enfermedades de la sangre y de los órganos hematopoyéticos	2,52		28,01					14,49			
31 Diabetes mellitus	7,55										
32 Trastornos mentales orgánicos senil y presenil	17,62										
33 Trastornos mentales debidos al abuso de alcohol	1,26										
34 Trastornos mentales debidos al uso de drogas (drogodependencia, toxicomanía)											
35 Meningitis (otras en el nº 3)											
36 Enfermedad de Alzheimer	6,29										
37 Enfermedades cardíacas reumáticas crónicas	3,78										
38 Enfermedades hipertensivas	5,03										
39 Infarto agudo de miocardio	47,83									16,55	19,37
40 Enfermedades isquémicas del corazón	69,23									16,55	19,37
41 Insuficiencia cardíaca	20,14										
42 Enfermedades cerebrovasculares	100,69										
43 Aterosclerosis	18,88										
44 Gripe	1,26										
45 Neumonía	20,14										19,37
46 Enfermedades crónicas de las vías respiratorias inferiores (excepto Asma)	85,59										
47 Asma											
48 Insuficiencia respiratoria	3,78										

5.2. Mortalidad específica por edad y causas seleccionadas. Tasas por 100.000 habitantes. Hombres

1999	VEGA DEL SEGURA-COMARCA ORIENTAL								
	De 45 a 49 años	De 50 a 54 años	De 55 a 59 años	De 60 a 64 años	De 65 a 69 años	De 70 a 74 años	De 75 a 79 años	De 80 a 84 años	De 85 y más años
Todas las causas	411,24	562,48	583,18	1.251,74	1.651,65	3.753,64	6.620,61	9.748,08	20.468,75
1 Enfermedades infecciosas intestinales									
2 Tuberculosis y sus efectos tardíos									
3 Infecciones meningocócicas									
4 Septicemia	22,85	24,46				36,44	57,57		
5 Hepatitis víricas							57,57		
6 SIDA			30,69						
7 Neoplasia maligna del labio, de la cavidad bucal y de la faringe	45,69	24,46		27,82			57,57	109,53	
8 Neoplasia maligna del esófago									
9 Neoplasia maligna del estómago				27,82	30,03	109,33	57,57	109,53	156,25
10 Neoplasia maligna del colon			61,39	27,82	120,12	109,33	57,57	766,70	312,50
11 Neoplasia maligna del recto, de la porción rectosigmoide y del ano				27,82	30,03	72,89	115,14		
12 Neoplasia maligna del hígado y vías biliares intrahepáticas	45,69	48,91			60,06	36,44	57,57		156,25
13 Neoplasia maligna de la vesícula biliar y de las vías biliares extrahepáticas	22,85			27,82			57,57		
14 Neoplasia maligna del páncreas		48,91	30,69	83,45	60,06	72,89	115,14	109,53	
15 Neoplasia maligna de la laringe			30,69			36,44		109,53	156,25
16 Neoplasia maligna de la tráquea, de los bronquios y del pulmón		146,74	92,08	111,27	120,12	473,76	633,28	547,65	625,00
17 Neoplasia maligna del hueso y cartílagos articulares									
18 Melanoma maligno de la piel				27,82			57,57		156,25
19 Neoplasia maligna de la mama									
20 Neoplasias malignas del útero									
21 Neoplasia maligna del ovario									
22 Neoplasia maligna de la próstata				27,82		72,89	287,85	328,59	937,50
23 Neoplasia maligna de la vejiga					30,03	145,77	230,28	109,53	156,25
24 Neoplasia maligna del encéfalo	22,85	24,46		27,82	30,03	36,44	57,57		
25 Enfermedad de Hodgkin						36,44			
26 Linfomas no Hodgkin			30,69	27,82				109,53	
27 Leucemias	22,85					36,44		219,06	
28 Síndromes Mielodisplásicos							115,14		
29 Neoplasias malignas	159,93	293,47	276,24	528,51	570,57	1.348,40	2.072,54	2.957,28	3.281,25
30 Enfermedades de la sangre y de los órganos hematopoyéticos									
31 Diabetes mellitus					30,03	72,89		328,59	
32 Trastornos mentales orgánicos senil y presenil						109,33	172,71	219,06	937,50
33 Trastornos mentales debidos al abuso de alcohol					30,03				
34 Trastornos mentales debidos al uso de drogas (drogodependencia, toxicomanía)									
35 Meningitis (otras en el nº 3)									
36 Enfermedad de Alzheimer							230,28		156,25
37 Enfermedades cardíacas reumáticas crónicas					30,03	36,44	57,57		
38 Enfermedades hipertensivas						72,89	57,57		156,25
39 Infarto agudo de miocardio	45,69			111,27	120,12	327,99	345,42	547,65	937,50
40 Enfermedades isquémicas del corazón	68,54		30,69	194,71	120,12	400,87	518,13	657,17	1.875,00
41 Insuficiencia cardíaca				55,63	30,03		230,28	219,06	1.093,75
42 Enfermedades cerebrovasculares		48,91	30,69	55,63	240,24	583,09	575,71	2.300,11	3.125,00
43 Aterosclerosis							172,71	109,53	1.718,75
44 Gripe									156,25
45 Neumonía			30,69			72,89	287,85	219,06	781,25
46 Enfermedades crónicas de las vías respiratorias inferiores (excepto Asma)			30,69	55,63	270,27	437,32	805,99	1.642,94	2.343,75
47 Asma									
48 Insuficiencia respiratoria								109,53	312,50

5.2. Mortalidad específica por edad y causas seleccionadas. Tasas por 100.000 habitantes. Hombres

1999	VEGA DEL SEGURA-COMARCA ORIENTAL										
	Total	Menos de un año	De 1 a 4 años	De 5 a 9 años	De 10 a 14 años	De 15 a 19 años	De 20 a 24 años	De 25 a 29 años	De 30 a 34 años	De 35 a 39 años	De 40 a 44 años
49 Úlcera de estómago, duodeno y yeyuno	7,55										
50 Enteritis y colitis no infecciosas	1,26									16,55	
51 Enfermedad vascular intestinal	2,52										
52 Cirrosis y otras enfermedades crónicas del hígado	22,66								14,25		19,37
53 Enfermedades de la piel y del tejido subcutáneo	1,26										
54 Artritis reumatoide y osteoartritis											
55 Osteoporosis y fracturas patológicas											
56 Enfermedades del riñón y del uréter	12,59										
57 Enfermedades de los genitales masculinos											
58 Enfermedades de los genitales femeninos y trastornos de la mama											
59 Embarazo, parto y puerperio											
60 Ciertas afecciones originadas en el periodo perinatal	3,78	328,95									
61 Malformaciones congénitas del sistema nervioso											
62 Malformaciones congénitas del sistema circulatorio											
63 Paro cardíaco, muerte sin asistencia y otra causa desconocida											
64 Senilidad	3,78										
65 Muerte súbita infantil	1,26	109,65									
66 Accidentes de tráfico de vehículos a motor	26,43					57,70	53,28	57,95	14,25	16,55	19,37
67 Caídas accidentales	2,52										19,37
68 Ahogamiento, sumersión y sofocación	2,52						13,32				
69 Accidentes por fuego, humo y sustancias calientes											
70 Envenenamiento accidental por psicofármacos y drogas de abuso	1,26									16,55	
71 Suicidio y lesiones autoinfligidas	15,10					28,85			14,25	16,55	38,74
72 Homicidios											
73 Eventos de intención no determinada											
74 Complicaciones de la atención médica y quirúrgica	1,26										

5.2. Mortalidad específica por edad y causas seleccionadas. Tasas por 100.000 habitantes. Hombres

1999	VEGA DEL SEGURA-COMARCA ORIENTAL								
	De 45 a 49 años	De 50 a 54 años	De 55 a 59 años	De 60 a 64 años	De 65 a 69 años	De 70 a 74 años	De 75 a 79 años	De 80 a 84 años	De 85 y más años
49 Úlcera de estómago, duodeno y yeyuno				27,82	30,03	36,44	115,14		156,25
50 Enteritis y colitis no infecciosas									
51 Enfermedad vascular intestinal							57,57		156,25
52 Cirrosis y otras enfermedades crónicas del hígado		73,37	30,69	83,45	60,06	72,89	230,28	109,53	
53 Enfermedades de la piel y del tejido subcutáneo							57,57		
54 Artritis reumatoide y osteoartrosis									
55 Osteoporosis y fracturas patológicas									
56 Enfermedades del riñón y del uréter				27,82		36,44	172,71		781,25
57 Enfermedades de los genitales masculinos									
58 Enfermedades de los genitales femeninos y trastornos de la mama									
59 Embarazo, parto y puerperio									
60 Ciertas afecciones originadas en el periodo perinatal									
61 Malformaciones congénitas del sistema nervioso									
62 Malformaciones congénitas del sistema circulatorio									
63 Paro cardíaco, muerte sin asistencia y otra causa desconocida									
64 Senilidad									468,75
65 Muerte súbita infantil									
66 Accidentes de tráfico de vehículos a motor	45,69	24,46			30,03	72,89			
67 Caídas accidentales			30,69						
68 Ahogamiento, sumersión y sofocación				27,82					
69 Accidentes por fuego, humo y sustancias calientes									
70 Envenenamiento accidental por psicofármacos y drogas de abuso									
71 Suicidio y lesiones autoinfligidas	22,85	73,37							312,50
72 Homicidios									
73 Eventos de intención no determinada									
74 Complicaciones de la atención médica y quirúrgica					30,03				

5.3. Mortalidad específica por edad y causas seleccionadas. Tasas por 100.000 habitantes. Mujeres

1999	VEGA DEL SEGURA-COMARCA ORIENTAL										
	Total	Menores de un año	De 1 a 4 años	De 5 a 9 años	De 10 a 14 años	De 15 a 19 años	De 20 a 24 años	De 25 a 29 años	De 30 a 34 años	De 35 a 39 años	De 40 a 44 años
Todas las causas	789,25	563,70		20,43		15,39	28,87	29,76	14,84	67,29	140,70
1 Enfermedades infecciosas intestinales											
2 Tuberculosis y sus efectos tardíos											
3 Infecciones meningocócicas											
4 Septicemia	4,97										
5 Hepatitis víricas											
6 SIDA											
7 Neoplasia maligna del labio, de la cavidad bucal y de la faringe	2,49							14,88			
8 Neoplasia maligna del esófago	1,24										
9 Neoplasia maligna del estómago	6,21										
10 Neoplasia maligna del colon	11,19										
11 Neoplasia maligna del recto, de la porción rectosigmoide y del ano	2,49										
12 Neoplasia maligna del hígado y vías biliares intrahepáticas	4,97										
13 Neoplasia maligna de la vesícula biliar y de las vías biliares extrahepáticas	1,24										
14 Neoplasia maligna del páncreas	8,70										
15 Neoplasia maligna de la laringe											
16 Neoplasia maligna de la tráquea, de los bronquios y del pulmón	7,46										
17 Neoplasia maligna del hueso y cartílagos articulares											
18 Melanoma maligno de la piel	1,24									16,82	
19 Neoplasia maligna de la mama	34,80									16,82	20,10
20 Neoplasias malignas del útero	4,97										
21 Neoplasia maligna del ovario	9,94										20,10
22 Neoplasia maligna de la próstata											
23 Neoplasia maligna de la vejiga	1,24										
24 Neoplasia maligna del encéfalo	3,73										
25 Enfermedad de Hodgkin	1,24										
26 Linfomas no Hodgkin	1,24										
27 Leucemias	9,94									16,82	
28 Síndromes Mielodisplásicos	2,49										
29 Neoplasias malignas	134,23							14,88		50,47	80,40
30 Enfermedades de la sangre y de los órganos hematopoyéticos	2,49										
31 Diabetes mellitus	33,56										
32 Trastornos mentales orgánicos senil y presenil	22,37										
33 Trastornos mentales debidos al abuso de alcohol											
34 Trastornos mentales debidos al uso de drogas (drogodependencia, toxicomanía)											
35 Meningitis (otras en el nº 3)											
36 Enfermedad de Alzheimer	11,19										
37 Enfermedades cardíacas reumáticas crónicas	3,73										
38 Enfermedades hipertensivas	18,64										
39 Infarto agudo de miocardio	50,96					15,39					
40 Enfermedades isquémicas del corazón	79,55					15,39					
41 Insuficiencia cardíaca	41,02										20,10
42 Enfermedades cerebrovasculares	126,78										
43 Aterosclerosis	22,37										
44 Gripe											
45 Neumonía	12,43										
46 Enfermedades crónicas de las vías respiratorias inferiores (excepto Asma)	29,83										
47 Asma	6,21										
48 Insuficiencia respiratoria	7,46										

5.3. Mortalidad específica por edad y causas seleccionadas. Tasas por 100.000 habitantes. Mujeres

1999	VEGA DEL SEGURA-COMARCA ORIENTAL								
	De 45 a 49 años	De 50 a 54 años	De 55 a 59 años	De 60 a 64 años	De 65 a 69 años	De 70 a 74 años	De 75 a 79 años	De 80 a 84 años	De 85 y más años
Todas las causas	159,96	146,06	339,08	536,91	1.090,72	1.772,62	3.720,00	7.004,38	18.692,25
1 Enfermedades infecciosas intestinales									
2 Tuberculosis y sus efectos tardíos									
3 Infecciones meningocócicas									
4 Septicemia					26,60	30,56	40,00		71,07
5 Hepatitis víricas									
6 SIDA									
7 Neoplasia maligna del labio, de la cavidad bucal y de la faringe			28,26						
8 Neoplasia maligna del esófago					26,60				
9 Neoplasia maligna del estómago				26,85		30,56		125,08	71,07
10 Neoplasia maligna del colon				26,85			120,00	187,62	142,15
11 Neoplasia maligna del recto, de la porción rectosigmoide y del ano					26,60		40,00		
12 Neoplasia maligna del hígado y vías biliares intrahepáticas						61,12	40,00		71,07
13 Neoplasia maligna de la vesícula biliar y de las vías biliares extrahepáticas								62,54	
14 Neoplasia maligna del páncreas				26,85	26,60	61,12	40,00		142,15
15 Neoplasia maligna de la laringe									
16 Neoplasia maligna de la tráquea, de los bronquios y del pulmón					26,60		40,00	187,62	71,07
17 Neoplasia maligna del hueso y cartilagos articulares									
18 Melanoma maligno de la piel									
19 Neoplasia maligna de la mama		24,34	113,03	26,85	106,41	91,69	160,00	437,77	142,15
20 Neoplasias malignas del útero				53,69		61,12			
21 Neoplasia maligna del ovario	22,85		56,51		26,60	30,56	40,00		71,07
22 Neoplasia maligna de la próstata									
23 Neoplasia maligna de la vejiga									71,07
24 Neoplasia maligna del encéfalo	22,85	24,34							71,07
25 Enfermedad de Hodgkin				26,85					
26 Linfomas no Hodgkin					26,60				
27 Leucemias	22,85		28,26			61,12	40,00	62,54	71,07
28 Síndromes Mielodisplásicos						30,56			71,07
29 Neoplasias malignas	68,56	73,03	254,31	214,77	292,63	489,00	600,00	1.250,78	1.066,10
30 Enfermedades de la sangre y de los órganos hematopoyéticos				26,85	26,60				
31 Diabetes mellitus	22,85			53,69	79,81	152,81	160,00	562,85	213,22
32 Trastornos mentales orgánicos senil y presenil					26,60		120,00	250,16	710,73
33 Trastornos mentales debidos al abuso de alcohol									
34 Trastornos mentales debidos al uso de drogas (drogodependencia, toxicomanía)									
35 Meningitis (otras en el nº 3)									
36 Enfermedad de Alzheimer							80,00	62,54	426,44
37 Enfermedades cardíacas reumáticas crónicas					26,60		40,00		71,07
38 Enfermedades hipertensivas				26,85		30,56	80,00	125,08	639,66
39 Infarto agudo de miocardio			28,26	80,54	106,41	183,37	400,00	312,70	781,81
40 Enfermedades isquémicas del corazón			28,26	134,23	186,22	275,06	560,00	562,85	1.279,32
41 Insuficiencia cardíaca							80,00	312,70	1.776,83
42 Enfermedades cerebrovasculares		24,34			53,21	366,75	720,00	1.375,86	3.340,44
43 Aterosclerosis							40,00	125,08	1.066,10
44 Gripe									
45 Neumonía					53,21	30,56		187,62	284,29
46 Enfermedades crónicas de las vías respiratorias inferiores (excepto Asma)					26,60	30,56	80,00	375,23	995,02
47 Asma					26,60		80,00		142,15
48 Insuficiencia respiratoria							80,00	125,08	142,15

5.3. Mortalidad específica por edad y causas seleccionadas. Tasas por 100.000 habitantes. Mujeres

1999	VEGA DEL SEGURA-COMARCA ORIENTAL										
	Total	Menores de un año	De 1 a 4 años	De 5 a 9 años	De 10 a 14 años	De 15 a 19 años	De 20 a 24 años	De 25 a 29 años	De 30 a 34 años	De 35 a 39 años	De 40 a 44 años
49 Úlcera de estómago, duodeno y yeyuno											
50 Enteritis y colitis no infecciosas											
51 Enfermedad vascular intestinal	3,73										
52 Cirrosis y otras enfermedades crónicas del hígado	9,94										
53 Enfermedades de la piel y del tejido subcutáneo	1,24										
54 Artritis reumatoide y osteoartrosis	2,49										
55 Osteoporosis y fracturas patológicas	4,97										
56 Enfermedades del riñón y del uréter	13,67										
57 Enfermedades de los genitales masculinos											
58 Enfermedades de los genitales femeninos y trastornos de la mama											
59 Embarazo, parto y puerperio											
60 Ciertas afecciones originadas en el periodo perinatal	4,97	450,96									
61 Malformaciones congénitas del sistema nervioso											
62 Malformaciones congénitas del sistema circulatorio	1,24	112,74									
63 Paro cardíaco, muerte sin asistencia y otra causa desconocida	2,49										
64 Senilidad	22,37										
65 Muerte súbita infantil											
66 Accidentes de tráfico de vehículos a motor	4,97						14,43				
67 Caídas accidentales	3,73										
68 Ahogamiento, sumersión y sofocación	2,49										
69 Accidentes por fuego, humo y sustancias calientes	1,24										
70 Envenenamiento accidental por psicofármacos y drogas de abuso	1,24								16,82		
71 Suicidio y lesiones autoinfligidas	2,49										20,10
72 Homicidios											
73 Eventos de intención no determinada											
74 Complicaciones de la atención médica y quirúrgica	1,24										

5.3. Mortalidad específica por edad y causas seleccionadas. Tasas por 100.000 habitantes. Mujeres

1999	VEGA DEL SEGURA-COMARCA ORIENTAL								
	De 45 a 49 años	De 50 a 54 años	De 55 a 59 años	De 60 a 64 años	De 65 a 69 años	De 70 a 74 años	De 75 a 79 años	De 80 a 84 años	De 85 y más años
49 Úlcera de estómago, duodeno y yeyuno									
50 Enteritis y colitis no infecciosas									
51 Enfermedad vascular intestinal							40,00		142,15
52 Cirrosis y otras enfermedades crónicas del hígado	22,85				26,60	30,56	160,00		71,07
53 Enfermedades de la piel y del tejido subcutáneo								62,54	
54 Artritis reumatoide y osteoartritis							40,00	62,54	
55 Osteoporosis y fracturas patológicas							40,00		213,22
56 Enfermedades del riñón y del uréter					53,21		120,00		426,44
57 Enfermedades de los genitales masculinos									
58 Enfermedades de los genitales femeninos y trastornos de la mama									
59 Embarazo, parto y puerperio									
60 Ciertas afecciones originadas en el periodo perinatal									
61 Malformaciones congénitas del sistema nervioso									
62 Malformaciones congénitas del sistema circulatorio									
63 Paro cardíaco, muerte sin asistencia y otra causa desconocida									142,15
64 Senilidad								187,62	1.066,10
65 Muerte súbita infantil									
66 Accidentes de tráfico de vehículos a motor	22,85		28,26	26,85					
67 Caídas accidentales							40,00	62,54	71,07
68 Ahogamiento, sumersión y sofocación			28,26			30,56			
69 Accidentes por fuego, humo y sustancias calientes						30,56			
70 Envenenamiento accidental por psicofármacos y drogas de abuso									
71 Suicidio y lesiones autoinfligidas							40,00		
72 Homicidios									
73 Eventos de intención no determinada									
74 Complicaciones de la atención médica y quirúrgica							40,00		

6. Defunciones de menores de 1 año por edad y sexo.

1999	VEGA DEL SEGURA-COMARCA ORIENTAL		
	AMBOS SEXOS	Hombres	Mujeres
Menores de un año	12	7	5
Nacido muerto	10	7	3
Menores de 24 horas	4	2	2
De 1 a 6 días	4	1	3
De 7 a 27 días	1	1	
De 28 días a menos de 1 año	3	3	

7. Mortalidad infantil por subgrupos y sexo. Tasas por 1.000 nacidos vivos.

1999	VEGA DEL SEGURA-COMARCA ORIENTAL		
	TOTAL	Hombres	Mujeres
	Tasa de mortalidad perinatal	9,94	10,76
Tasa de mortalidad neonatal	5,00	4,34	5,69
Tasa de mortalidad neonatal precoz	4,44	3,25	5,69
Tasa de mortalidad neonatal tardía	0,56	1,08	0,00
Tasa de mortalidad posneonatal	1,67	3,25	0,00
Tasa de mortalidad infantil	6,66	7,59	5,69

8. Años potenciales de vida perdidos (APVP) por grandes causas y sexo.

1999								
VEGA DEL SEGURA-COMARCA ORIENTAL								
	AMBOS SEXOS				Hombres			
	APVP	% (APVP)	Media (APVP)	Desviacion (APVP)	APVP	% (APVP)	Media (APVP)	Desviacion (APVP)
Total	4.821	100,00	15,30	14,54	3.493	72,45	16,55	14,99
I. CIERTAS ENFERMEDADES INFECCIOSAS Y PARASITARIAS	158	3,28	19,75	13,52	154	3,19	25,67	10,14
II. NEOPLASIAS	1.454	30,15	12,42	9,91	867	17,98	11,87	9,46
III. ENFERMEDADES DE LA SANGRE Y DE LOS ÓRGANOS HEMATOPOYÉTICOS, Y CIERTOS TRASTORNOS QUE AFECTAN EL MECANISMO DE LA	123	2,55	30,75	25,79	109	2,26	54,50	14,00
IV. ENFERMEDADES ENDOCRINAS, NUTRICIONALES Y METABÓLICAS	121	2,51	12,10	12,99	74	1,54	18,50	16,96
V. TRASTORNOS MENTALES Y DEL COMPORTAMIENTO	84	1,73	16,70	17,02	27	0,56	13,50	11,00
VI. ENFERMEDADES DEL SISTEMA NERVIOSO	116	2,40	23,10	23,29	111	2,29	36,83	20,74
VII. ENFERMEDADES DEL OJO Y SUS ANEXOS								
VIII. ENFERMEDAD DEL OIDO Y DE LA APÓFISIS MASTOIDES								
IX. ENFERMEDADES DEL SISTEMA CIRCULATORIO	591	12,26	9,53	11,00	363	7,53	9,08	9,39
X. ENFERMEDADES DEL SISTEMA RESPIRATORIO	146	3,03	6,64	7,61	107	2,22	6,69	6,53
XI. ENFERMEDADES DEL SISTEMA DIGESTIVO	401	8,31	14,83	10,98	329	6,81	15,64	11,39
XII. ENFERMEDADES DE LA PIEL Y DEL TEJIDO SUBCUTÁNEO								
XIII. ENFERMEDADES DEL SISTEMA OSTEOMUSCULAR Y DEL TEJIDO CONJUNTIVO	5	0,09	4,50	0,00	5	0,09	4,50	0,00
XIV. ENFERMEDADES DEL SISTEMA GENITOURINARIO	11	0,22	3,50	2,16	7	0,13	6,50	0,00
XV. EMBARAZO, PARTO Y PUERPERIO								
XVI. CIERTAS AFECCIONES ORIGINADAS EN EL PERÍODO PERINATAL								
XVII. MALFORMACIONES CONGÉNITAS, DEFORMIDADES Y ANOMALÍAS CROMOSÓMICAS	25	0,51	24,50	0,00	25	0,51	24,50	0,00
XVIII. SÍNTOMAS, SIGNOS Y HALLAZGOS ANORMALES CLÍNICOS Y DE LABORATORIO, NO CLASIFICADOS EN OTRA PARTE								
XX. CAUSAS EXTERNAS	1.589	32,96	31,78	15,89	1.318	27,33	32,13	15,56

8. Años potenciales de vida perdidos (APVP) por grandes causas y sexo.

1999	VEGA DEL SEGURA-COMARCA ORIENTAL			
	Mujeres			
	APVP	% (APVP)	Media (APVP)	Desviacion (APVP)
Total	1.328	27,55	12,77	13,21
I. CIERTAS ENFERMEDADES INFECCIOSAS Y PARASITARIAS	4	0,08	2,00	1,50
II. NEOPLASIAS	587	12,18	13,34	10,55
III. ENFERMEDADES DE LA SANGRE Y DE LOS ÓRGANOS HEMATOPOYÉTICOS, Y CIERTOS TRASTORNOS QUE AFECTAN EL MECANISMO DE LA	14	0,29	7,00	2,50
IV. ENFERMEDADES ENDOCRINAS, NUTRICIONALES Y METABÓLICAS	47	0,98	7,83	6,62
V. TRASTORNOS MENTALES Y DEL COMPORTAMIENTO	57	1,17	18,83	19,77
VI. ENFERMEDADES DEL SISTEMA NERVIOSO	5	0,10	2,50	2,00
VII. ENFERMEDADES DEL OJO Y SUS ANEXOS				
VIII. ENFERMEDAD DEL OIDO Y DE LA APÓFISIS MASTOIDES				
IX. ENFERMEDADES DEL SISTEMA CIRCULATORIO	228	4,73	10,36	13,41
X. ENFERMEDADES DEL SISTEMA RESPIRATORIO	39	0,81	6,50	9,92
XI. ENFERMEDADES DEL SISTEMA DIGESTIVO	72	1,49	12,00	8,88
XII. ENFERMEDADES DE LA PIEL Y DEL TEJIDO SUBCUTÁNEO				
XIII. ENFERMEDADES DEL SISTEMA OSTEOMUSCULAR Y DEL TEJIDO CONJUNTIVO				
XIV. ENFERMEDADES DEL SISTEMA GENITOURINARIO	4	0,08	2,00	0,50
XV. EMBARAZO, PARTO Y PUERPERIO				
XVI. CIERTAS AFECCIONES ORIGINADAS EN EL PERÍODO PERINATAL				
XVII. MALFORMACIONES CONGÉNITAS, DEFORMIDADES Y ANOMALÍAS CROMOSÓMICAS				
XVIII. SÍNTOMAS, SIGNOS Y HALLAZGOS ANORMALES CLÍNICOS Y DE LABORATORIO, NO CLASIFICADOS EN OTRA PARTE				
XX. CAUSAS EXTERNAS	272	5,63	30,17	17,26

9. Años potenciales de vida perdidos (APVP) por causas seleccionadas y sexo.

1999	VEGA DEL SEGURA-COMARCA ORIENTAL							
	AMBOS SEXOS				Hombres			
	APVP	% APVP	Desviacion (APVP)	Media (APVP)	APVP	% APVP	Desviacion (APVP)	Media (APVP)
Todas las causas	4.821	100,00	14,54	15,30	3.493	72,45	14,99	16,55
1 Enfermedades infecciosas intestinales								
2 Tuberculosis y sus efectos tardíos	26	0,53	0,00	25,50	26	0,53	0,00	25,50
3 Infecciones meningocócicas								
4 Septicemia	41	0,84	9,27	13,50	40	0,83	1,50	20,00
5 Hepatitis víricas								
6 SIDA	89	1,84	12,96	29,50	89	1,84	12,96	29,50
7 Neoplasia maligna del labio, de la cavidad bucal y de la faringe	153	3,16	11,13	21,79	99	2,04	7,03	19,70
8 Neoplasia maligna del esófago	4	0,07	0,00	3,50				
9 Neoplasia maligna del estómago	42	0,87	10,17	10,50	35	0,72	11,58	11,50
10 Neoplasia maligna del colon	47	0,98	3,67	5,88	40	0,82	3,87	5,64
11 Neoplasia maligna del recto, de la porción rectosigmoide y del ano	14	0,28	2,45	4,50	12	0,25	1,50	6,00
12 Neoplasia maligna del hígado y vías biliares intrahepáticas	91	1,89	8,01	15,17	91	1,89	8,01	15,17
13 Neoplasia maligna de la vesícula biliar y de las vías biliares extrahepáticas	27	0,56	7,00	13,50	27	0,56	7,00	13,50
14 Neoplasia maligna del páncreas	88	1,83	6,07	8,80	78	1,62	6,44	9,75
15 Neoplasia maligna de la laringe	11	0,22	0,00	10,50	11	0,22	0,00	10,50
16 Neoplasia maligna de la tráquea, de los bronquios y del pulmón	207	4,28	7,27	10,87	205	4,25	7,12	11,39
17 Neoplasia maligna del hueso y cartilagos articulares								
18 Melanoma maligno de la piel	40	0,83	14,50	20,00	6	0,11	0,00	5,50
19 Neoplasia maligna de la mama	152	3,15	9,86	12,67				
20 Neoplasias malignas del útero	15	0,31	1,00	7,50				
21 Neoplasia maligna del ovario	81	1,67	7,91	16,10				
22 Neoplasia maligna de la próstata	9	0,18	0,00	8,50	9	0,18	0,00	8,50
23 Neoplasia maligna de la vejiga	5	0,09	0,00	4,50	5	0,09	0,00	4,50
24 Neoplasia maligna del encéfalo	90	1,87	7,93	15,00	49	1,02	8,35	12,25
25 Enfermedad de Hodgkin	9	0,18	0,00	8,50				
26 Linfomas no Hodgkin	137	2,84	17,05	22,83	133	2,75	16,37	26,50
27 Leucemias	84	1,74	6,73	21,00	22	0,45	0,00	21,50
28 Síndromes Mielodisplásicos								
29 Neoplasias malignas	1.440	29,87	9,95	12,63	860	17,84	9,51	11,94
30 Enfermedades de la sangre y de los órganos hematopoyéticos	123	2,55	25,79	30,75	109	2,26	14,00	54,50
31 Diabetes mellitus	50	1,03	6,41	7,07	3	0,05	0,00	2,50
32 Trastornos mentales orgánicos senil y presenil	2	0,03	0,00	1,50				
33 Trastornos mentales debidos al abuso de alcohol	3	0,05	0,00	2,50	3	0,05	0,00	2,50
34 Trastornos mentales debidos al uso de drogas (drogodependencia, toxicomanía)								
35 Meningitis (otras en el nº 3)								
36 Enfermedad de Alzheimer								
37 Enfermedades cardíacas reumáticas crónicas	5	0,10	2,00	2,50	5	0,09	0,00	4,50
38 Enfermedades hipertensivas	9	0,18	0,00	8,50				
39 Infarto agudo de miocardio	227	4,70	13,13	10,79	134	2,78	10,57	11,17
40 Enfermedades isquémicas del corazón	300	6,21	11,41	9,66	188	3,89	9,49	11,03
41 Insuficiencia cardíaca	45	0,93	11,01	11,25	16	0,32	3,68	5,17
42 Enfermedades cerebrovasculares	103	2,14	5,72	6,44	84	1,73	5,55	6,42
43 Aterosclerosis								
44 Gripe								
45 Neumonía	39	0,81	9,81	9,75	36	0,75	7,50	18,00
46 Enfermedades crónicas de las vías respiratorias inferiores (excepto Asma)	55	1,13	3,49	4,19	50	1,04	3,64	4,17
47 Asma	3	0,05	0,00	2,50				
48 Insuficiencia respiratoria								
49 Úlcera de estómago, duodeno y yeyuno	10	0,21	1,50	5,00	10	0,21	1,50	5,00

9. Años potenciales de vida perdidos (APVP) por causas seleccionadas y sexo.

1999	VEGA DEL SEGURA-COMARCA			
	Mujeres			
	APVP	% APVP	Desviación (APVP)	Media (APVP)
Todas las causas	1.328	27,55	13,21	12,77
1 Enfermedades infecciosas intestinales				
2 Tuberculosis y sus efectos tardíos				
3 Infecciones meningocócicas				
4 Septicemia	1	0,01	0,00	0,50
5 Hepatitis víricas				
6 SIDA				
7 Neoplasia maligna del labio, de la cavidad bucal y de la faringe	54	1,12	16,50	27,00
8 Neoplasia maligna del esófago	4	0,07	0,00	3,50
9 Neoplasia maligna del estómago	8	0,16	0,00	7,50
10 Neoplasia maligna del colon	8	0,16	0,00	7,50
11 Neoplasia maligna del recto, de la porción rectosigmoide y del ano	2	0,03	0,00	1,50
12 Neoplasia maligna del hígado y vías biliares intrahepáticas				
13 Neoplasia maligna de la vesícula biliar y de las vías biliares extrahepáticas				
14 Neoplasia maligna del páncreas	10	0,21	0,50	5,00
15 Neoplasia maligna de la laringe				
16 Neoplasia maligna de la tráquea, de los bronquios y del pulmón	2	0,03	0,00	1,50
17 Neoplasia maligna del hueso y cartílagos articulares				
18 Melanoma maligno de la piel	35	0,72	0,00	34,50
19 Neoplasia maligna de la mama	152	3,15	9,86	12,67
20 Neoplasias malignas del útero	15	0,31	1,00	7,50
21 Neoplasia maligna del ovario	81	1,67	7,91	16,10
22 Neoplasia maligna de la próstata				
23 Neoplasia maligna de la vejiga				
24 Neoplasia maligna del encéfalo	41	0,85	2,00	20,50
25 Enfermedad de Hodgkin	9	0,18	0,00	8,50
26 Linfomas no Hodgkin	5	0,09	0,00	4,50
27 Leucemias	63	1,30	7,76	20,83
28 Síndromes Mielodisplásicos				
29 Neoplasias malignas	580	12,03	10,57	13,81
30 Enfermedades de la sangre y de los órganos hematopoyéticos	14	0,29	2,50	7,00
31 Diabetes mellitus	47	0,98	6,62	7,83
32 Trastornos mentales orgánicos senil y presenil	2	0,03	0,00	1,50
33 Trastornos mentales debidos al abuso de alcohol				
34 Trastornos mentales debidos al uso de drogas (drogodependencia, toxicomanía)				
35 Meningitis (otras en el nº 3)				
36 Enfermedad de Alzheimer				
37 Enfermedades cardíacas reumáticas crónicas	1	0,01	0,00	0,50
38 Enfermedades hipertensivas	9	0,18	0,00	8,50
39 Infarto agudo de miocardio	93	1,92	15,91	10,28
40 Enfermedades isquémicas del corazón	112	2,32	13,19	8,00
41 Insuficiencia cardíaca	30	0,61	0,00	29,50
42 Enfermedades cerebrovasculares	20	0,40	6,38	6,50
43 Aterosclerosis				
44 Gripe				
45 Neumonía	3	0,06	0,00	1,50
46 Enfermedades crónicas de las vías respiratorias inferiores (excepto Asma)	5	0,09	0,00	4,50
47 Asma	3	0,05	0,00	2,50
48 Insuficiencia respiratoria				
49 Úlcera de estómago, duodeno y yeyuno				

9. Años potenciales de vida perdidos (APVP) por causas seleccionadas y sexo.

1999	VEGA DEL SEGURA-COMARCA ORIENTAL							
	AMBOS SEXOS				Hombres			
	APVP	% APVP	Desviacion (APVP)	Media (APVP)	APVP	% APVP	Desviacion (APVP)	Media (APVP)
50 Enteritis y colitis no infecciosas	35	0,72	0,00	34,50	35	0,72	0,00	34,50
51 Enfermedad vascular intestinal								
52 Cirrosis y otras enfermedades crónicas del hígado	178	3,68	9,96	13,65	152	3,14	9,85	13,77
53 Enfermedades de la piel y del tejido subcutáneo								
54 Artritis reumatoide y osteoartritis								
55 Osteoporosis y fracturas patológicas								
56 Enfermedades del riñón y del uréter	11	0,22	2,16	3,50	7	0,13	0,00	6,50
57 Enfermedades de los genitales masculinos								
58 Enfermedades de los genitales femeninos y trastornos de la mama								
59 Embarazo, parto y puerperio								
60 Ciertas afecciones originadas en el periodo perinatal								
61 Malformaciones congénitas del sistema nervioso								
62 Malformaciones congénitas del sistema circulatorio								
63 Paro cardíaco, muerte sin asistencia y otra causa desconocida								
64 Senilidad								
65 Muerte súbita infantil								
66 Accidentes de tráfico de vehículos a motor	815	16,90	15,54	35,41	726	15,05	14,19	38,18
67 Caídas accidentales	36	0,75	7,50	18,00	36	0,75	7,50	18,00
68 Ahogamiento, sumersión y sofocación	69	1,42	18,37	22,83	55	1,14	21,00	27,50
69 Accidentes por fuego, humo y sustancias calientes								
70 Envenenamiento accidental por psicofármacos y drogas de abuso	68	1,41	0,50	34,00	34	0,69	0,00	33,50
71 Suicidio y lesiones autoinfligidas	330	6,84	11,24	29,95	300	6,22	11,78	30,00
72 Homicidios								
73 Eventos de intención no determinada								
74 Complicaciones de la atención médica y quirúrgica	2	0,03	0,00	1,50	2	0,03	0,00	1,50

9. Años potenciales de vida perdidos (APVP) por causas seleccionadas y sexo.

1999	VEGA DEL SEGURA-COMARCA			
	Mujeres			
	APVP	% APVP	Desviacion (APVP)	Media (APVP)
50 Enteritis y colitis no infecciosas				
51 Enfermedad vascular intestinal				
52 Cirrosis y otras enfermedades crónicas del hígado	26	0,54	10,50	13,00
53 Enfermedades de la piel y del tejido subcutáneo				
54 Artritis reumatoide y osteoartritis				
55 Osteoporosis y fracturas patológicas				
56 Enfermedades del riñón y del uréter	4	0,08	0,50	2,00
57 Enfermedades de los genitales masculinos				
58 Enfermedades de los genitales femeninos y trastornos de la mama				
59 Embarazo, parto y puerperio				
60 Ciertas afecciones originadas en el periodo perinatal				
61 Malformaciones congénitas del sistema nervioso				
62 Malformaciones congénitas del sistema circulatorio				
63 Paro cardíaco, muerte sin asistencia y otra causa desconocida				
64 Senilidad				
65 Muerte súbita infantil				
66 Accidentes de tráfico de vehículos a motor	89	1,85	14,94	22,25
67 Caídas accidentales				
68 Ahogamiento, sumersión y sofocación	14	0,28	0,00	13,50
69 Accidentes por fuego, humo y sustancias calientes				
70 Envenenamiento accidental por psicofármacos y drogas de abuso	35	0,72	0,00	34,50
71 Suicidio y lesiones autoinfligidas	30	0,61	0,00	29,50
72 Homicidios				
73 Eventos de intención no determinada				
74 Complicaciones de la atención médica y quirúrgica				

10. Razón de mortalidad estándar (RME) e intervalo de confianza al 95% según grandes causas y sexo.

1999	VEGA DEL SEGURA-COMARCA ORIENTAL								
	AMBOS SEXOS			Hombres			Mujeres		
	RME	Linf IC	Lsup IC	RME	Linf IC	Lsup IC	RME	Linf IC	Lsup IC
Total	96,05	90,88	101,44	94,58	87,48	102,10	97,60	90,15	105,49
I. CIERTAS ENFERMEDADES INFECCIOSAS Y PARASITARIAS	85,14	49,57	136,33	84,46	40,43	155,33	86,13	34,51	177,48
II. NEOPLASIAS	102,51	91,45	114,54	106,10	91,80	122,00	96,83	79,94	116,23
III. ENFERMEDADES DE LA SANGRE Y DE LOS ÓRGANOS HEMATOPOYÉTICOS, Y CIERTOS TRASTORNOS QUE AFECTAN EL MECANISMO DE LA	144,51	38,88	369,97	162,39	18,24	586,31	131,02	14,71	473,05
IV. ENFERMEDADES ENDOCRINAS, NUTRICIONALES Y METABÓLICAS	87,93	63,37	118,86	48,96	22,34	92,95	112,55	77,46	158,07
V. TRASTORNOS MENTALES Y DEL COMPORTAMIENTO	94,20	66,32	129,85	117,98	68,69	188,91	80,50	49,15	124,33
VI. ENFERMEDADES DEL SISTEMA NERVIOSO	67,72	43,37	100,76	81,39	42,01	142,18	58,12	30,00	101,53
VII. ENFERMEDADES DEL OJO Y SUS ANEXOS									
VIII. ENFERMEDAD DEL OIDO Y DE LA APÓFISIS MASTOIDES	758,55	9,91	4.220,47				765,89	10,01	4.261,32
IX. ENFERMEDADES DEL SISTEMA CIRCULATORIO	95,03	86,55	104,11	91,50	79,11	105,28	97,81	86,40	110,29
X. ENFERMEDADES DEL SISTEMA RESPIRATORIO	95,46	81,61	110,99	96,76	78,90	117,46	93,47	72,44	118,71
XI. ENFERMEDADES DEL SISTEMA DIGESTIVO	123,56	99,35	151,87	101,69	72,97	137,96	150,24	111,14	198,63
XII. ENFERMEDADES DE LA PIEL Y DEL TEJIDO SUBCUTÁNEO	49,51	5,56	178,77	80,03	1,05	445,28	35,86	0,47	199,55
XIII. ENFERMEDADES DEL SISTEMA OSTEOMUSCULAR Y DEL TEJIDO CONJUNTIVO	74,95	32,27	147,68	32,53	0,43	181,00	92,23	36,95	190,04
XIV. ENFERMEDADES DEL SISTEMA GENITOURINARIO	63,58	41,13	93,86	62,15	30,98	111,21	64,75	35,37	108,64
XV. EMBARAZO, PARTO Y PUERPERIO									
XVI. CIERTAS AFECCIONES ORIGINADAS EN EL PERÍODO PERINATAL	106,09	42,50	218,59	82,99	16,68	242,47	134,27	36,12	343,77
XVII. MALFORMACIONES CONGÉNITAS, DEFORMIDADES Y ANOMALÍAS CROMOSÓMICAS	46,12	12,41	118,07	52,38	10,53	153,05	34,14	0,45	189,94
XVIII. SÍNTOMAS, SIGNOS Y HALLAZGOS ANORMALES CLÍNICOS Y DE LABORATORIO, NO CLASIFICADOS EN OTRA PARTE	100,11	64,77	147,78	63,20	20,37	147,49	117,17	71,54	180,97
XX. CAUSAS EXTERNAS	97,23	74,71	124,41	95,51	70,17	127,01	101,66	58,07	165,09

11. Razón de mortalidad estándar (RME) e intervalo de confianza al 95% según causas seleccionadas y sexo.

1999	VEGA DEL SEGURA-COMARCA ORIENTAL								
	AMBOS SEXOS			Hombres			Mujeres		
	RME	Linf IC	Lsup IC	RME	Linf IC	Lsup IC	RME	Linf IC	Lsup IC
Todas las causas	96,05	90,88	101,44	94,58	87,48	102,10	97,60	90,15	105,49
1 Enfermedades infecciosas intestinales									
2 Tuberculosis y sus efectos tardíos	51,60	0,67	287,09	71,42	0,93	397,34			
3 Infecciones meningocócicas									
4 Septicemia	103,61	44,61	204,16	131,53	35,39	336,74	85,42	22,98	218,70
5 Hepatitis víricas	48,88	0,64	271,96	66,38	0,87	369,33			
6 SIDA	56,08	11,27	163,85	68,64	13,80	200,55			
7 Neoplasia maligna del labio, de la cavidad bucal y de la faringe	115,98	52,92	220,18	115,83	46,40	238,66	114,48	12,86	413,32
8 Neoplasia maligna del esófago	28,28	0,37	157,34				184,89	2,42	1.028,69
9 Neoplasia maligna del estómago	69,17	37,79	116,07	73,05	33,33	138,67	62,98	20,30	146,97
10 Neoplasia maligna del colon	105,78	70,83	151,92	140,59	85,84	217,14	68,24	31,14	129,55
11 Neoplasia maligna del recto, de la porción rectosigmoide y del ano	91,20	39,27	179,71	121,78	44,47	265,07	52,15	5,86	188,27
12 Neoplasia maligna del hígado y vías biliares intrahepáticas	112,15	59,66	191,79	127,08	57,99	241,25	88,44	23,79	226,42
13 Neoplasia maligna de la vesícula biliar y de las vías biliares extrahepáticas	139,38	37,50	356,85	242,93	48,82	709,80	61,13	0,80	340,10
14 Neoplasia maligna del páncreas	166,68	101,77	257,43	169,90	90,38	290,56	160,38	64,25	330,47
15 Neoplasia maligna de la laringe	52,05	14,00	133,25	52,94	14,24	135,54			
16 Neoplasia maligna de la tráquea, de los bronquios y del pulmón	105,41	79,83	136,58	106,45	79,26	139,97	95,10	34,72	206,99
17 Neoplasia maligna del hueso y cartilagos articulares									
18 Melanoma maligno de la piel	170,36	45,83	436,16	167,68	33,70	489,93	179,41	2,34	998,21
19 Neoplasia maligna de la mama	136,68	90,80	197,54				139,09	92,40	201,03
20 Neoplasias malignas del útero	74,83	20,13	191,59				74,91	20,15	191,79
21 Neoplasia maligna del ovario	121,28	52,22	238,99				121,74	52,42	239,89
22 Neoplasia maligna de la próstata	88,64	51,61	141,94	88,62	51,59	141,89			
23 Neoplasia maligna de la vejiga	78,84	40,69	137,72	91,22	45,48	163,24	31,46	0,41	175,05
24 Neoplasia maligna del encéfalo	141,76	64,69	269,13	144,33	52,70	314,15	137,04	27,54	400,42
25 Enfermedad de Hodgkin	205,80	23,11	743,05	181,55	2,37	1.010,10	239,39	3,13	1.331,91
26 Linfomas no Hodgkin	95,97	38,45	197,74	174,34	63,66	379,47	25,93	0,34	144,29
27 Leucemias	151,99	78,45	265,52	103,38	27,81	264,69	198,06	85,28	390,28
28 Síndromes Mielodisplásicos	120,87	32,52	309,44	112,60	12,65	406,52	130,89	14,70	472,56
29 Neoplasias malignas	103,18	91,85	115,52	107,52	92,88	123,80	96,15	78,87	116,09
30 Enfermedades de la sangre y de los órganos hematopoyéticos	144,51	38,88	369,97	162,39	18,24	586,31	131,02	14,71	473,05
31 Diabetes mellitus	83,50	57,47	117,27	38,82	14,18	84,50	112,43	74,08	163,59
32 Trastornos mentales orgánicos senil y presenil	87,60	59,91	123,68	112,18	61,28	188,23	74,96	44,40	118,48
33 Trastornos mentales debidos al abuso de alcohol	93,04	1,22	517,66	91,95	1,20	511,59			
34 Trastornos mentales debidos al uso de drogas (drogodependencia, toxicomanía)									
35 Meningitis (otras en el nº 3)									
36 Enfermedad de Alzheimer	70,94	38,75	119,03	74,73	24,08	174,39	69,22	31,58	131,40
37 Enfermedades cardíacas reumáticas crónicas	102,31	37,36	222,69	168,62	33,89	492,69	73,50	14,77	214,76
38 Enfermedades hipertensivas	85,51	51,46	133,54	58,56	15,76	149,93	97,54	54,55	160,89
39 Infarto agudo de miocardio	87,70	69,43	109,30	76,20	53,92	104,59	101,71	72,98	137,99
40 Enfermedades isquémicas del corazón	78,36	64,92	93,77	69,06	52,03	89,90	88,50	68,15	113,02
41 Insuficiencia cardíaca	70,20	51,93	92,81	68,75	39,27	111,66	70,96	48,84	99,65
42 Enfermedades cerebrovasculares	112,69	96,91	130,31	120,03	95,17	149,39	107,65	87,77	130,68
43 Aterosclerosis	293,81	202,21	412,64	312,01	174,50	514,64	280,94	166,41	444,03
44 Gripe	22,09	0,29	122,91	47,25	0,62	262,89			
45 Neumonía	92,82	60,62	136,01	104,80	59,86	170,19	78,31	37,49	144,03
46 Enfermedades crónicas de las vías respiratorias inferiores (excepto Asma)	121,33	97,81	148,80	117,88	91,53	149,44	131,94	84,51	196,32
47 Asma	156,71	50,50	365,71				212,23	68,39	495,27
48 Insuficiencia respiratoria	88,47	40,37	167,96	70,19	14,11	205,08	101,82	37,18	221,63
49 Úlcera de estómago, duodeno y yeyuno	173,20	63,25	377,00	290,82	106,20	633,02			

11. Razón de mortalidad estándar (RME) e intervalo de confianza al 95% según causas seleccionadas y sexo.

1999	VEGA DEL SEGURA-COMARCA ORIENTAL								
	AMBOS SEXOS			Hombres			Mujeres		
	RME	Linf IC	Lsup IC	RME	Linf IC	Lsup IC	RME	Linf IC	Lsup IC
50 Enteritis y colitis no infecciosas	121,51	1,59	676,08	710,72	9,29	3.954,35			
51 Enfermedad vascular intestinal	60,91	19,63	142,14	60,04	6,74	216,77	61,46	12,35	179,58
52 Cirrosis y otras enfermedades crónicas del hígado	107,61	70,28	157,68	93,12	55,16	147,18	161,68	69,62	318,60
53 Enfermedades de la piel y del tejido subcutáneo	49,51	5,56	178,77	80,03	1,05	445,28	35,86	0,47	199,55
54 Artritis reumatoide y osteoartritis	145,41	16,33	524,99				246,60	27,69	890,35
55 Osteoporosis y fracturas patológicas	52,19	14,04	133,62				65,57	17,64	167,88
56 Enfermedades del riñón y del uréter	70,53	43,64	107,82	71,81	34,38	132,07	69,31	34,55	124,03
57 Enfermedades de los genitales masculinos									
58 Enfermedades de los genitales femeninos y trastornos de la mama									
59 Embarazo, parto y puerperio									
60 Ciertas afecciones originadas en el periodo perinatal	106,09	42,50	218,59	82,99	16,68	242,47	134,27	36,12	343,77
61 Malformaciones congénitas del sistema nervioso									
62 Malformaciones congénitas del sistema circulatorio	22,25	0,29	123,78				68,69	0,90	382,20
63 Paro cardíaco, muerte sin asistencia y otra causa desconocida	90,08	10,12	325,23				143,68	16,14	518,77
64 Senilidad	106,21	65,72	162,36	51,79	10,41	151,33	128,88	76,34	203,70
65 Muerte súbita infantil	136,40	1,78	758,89	345,78	4,52	1.923,86			
66 Accidentes de tráfico de vehículos a motor	97,01	62,76	143,21	101,81	63,00	155,64	77,03	20,72	197,20
67 Caídas accidentales	77,97	25,13	181,95	46,13	5,18	166,54	142,63	28,67	416,73
68 Ahogamiento, sumersión y sofocación	160,33	43,13	410,48	89,54	10,06	323,27	734,66	82,51	2.652,49
69 Accidentes por fuego, humo y sustancias calientes	103,33	1,35	574,93				145,66	1,90	810,45
70 Envenenamiento accidental por psicofármacos y drogas de abuso	61,42	6,90	221,76	35,38	0,46	196,87	235,36	3,08	1.309,51
71 Suicidio y lesiones autoinfligidas	87,41	47,75	146,67	97,19	50,16	169,79	54,10	6,08	195,32
72 Homicidios									
73 Eventos de intención no determinada									
74 Complicaciones de la atención médica y quirúrgica	131,87	14,81	476,12	148,53	1,94	826,41	118,02	1,54	656,67



**ESTADÍSTICA DE
MORTALIDAD
POR MUNICIPIOS**



1.1. Defunciones por municipios y grandes causas. Ambos sexos.

1999	Total	Capítulo I	Capítulo II	Capítulo III	Capítulo IV	Capítulo V	Capítulo VI	Capítulo VII	Capítulo VIII	Capítulo IX
REGIÓN DE MURCIA	9.690	144	2.222	20	347	280	255		1	3.489
Abanilla	85		16		5	6	1			33
Abarán	117	1	28		4	1	3			44
Águilas	270	4	59	1	9	1	7			104
Albudeite	14		7				1			2
Alcantarilla	244	5	59	1	12	12	13			80
Alcázares (Los)	66	2	17	1	3					26
Aledo	8		2			1				1
Alguazas	55		12		4					25
Alhama de Murcia	158	1	31		8	6	3			59
Archena	102		26	2	4	5	3			37
Beniel	45		11		1	2	2			16
Blanca	47	1	9			1	2			20
Bullas	88		20		8	4	2			28
Calasparra	90		16		2	5	2			35
Campos del Río	23	1	8			1				6
Caravaca de la Cruz	234	3	36		4	8	3			92
Cartagena	1.603	31	365	2	55	44	45			580
Cehegín	137	2	25		4	3	2			63
Ceutí	58	1	18				2			20
Cieza	289	5	76	1	9	8	1			98
Fortuna	44	1	8		1	1	2			13
Fuente-Álamo	97	2	19	1	4	4	2			27
Jumilla	190	2	39		15	8	5			66
Librilla	28		4			1	2			14
Lorca	625	10	132	1	17	10	18			252
Lorquí	48	1	11		4	2				14
Mazarrón	163	2	35		5	9	3			54
Molina de Segura	278	3	62	1	7	8	10			98
Moratalla	101		21		2	4	2			37
Mula	149	2	38	1	8	5	4			49
Murcia	2.922	52	711	3	107	86	87			1.022
Ojós	12	1	4		1					3
Pliego	37		8			2	5			13
Puerto-Lumbreras	114	1	23	2	1	4	2			45
Ricote	16		3			1				5
San Javier	125	1	37		7		4			34
San Pedro del Pinatar	121		29		7	1	2			39
Santomera	82	1	26	1	2	1	2			30
Torre-Pacheco	142	2	29	1	3	6	3			51
Torres de Cotillas (Las)	112	3	32		2	3			1	41
Totana	198	2	41	1	6	3	1			92
Ulea	13		4							6
Unión (La)	94		20		4	3				31
Villanueva del Río Segura	15		3		1	1				4
Yecla	231	1	42		11	9	9			80

1.1. Defunciones por municipios y grandes causas. Ambos sexos.

1999	Capítulo X	Capítulo XI	Capítulo XII	Capítulo XIII	Capítulo XIV	Capítulo XV	Capítulo XVI	Capítulo XVII	Capítulo XVIII	Capítulo XX
REGIÓN DE MURCIA	1.273	527	29	76	282	2	45	60	175	463
Abanilla	10	6			2		1		1	4
Abarán	14	9		1	1			1	5	5
Águilas	35	11		1	10			2	6	20
Albudeite	1				2				1	
Alcantarilla	29	11	2	2	4		2		4	8
Alcázares (Los)	5	7			2					3
Aledo	1	1		1					1	
Alguazas	5	7								2
Alhama de Murcia	14	10		3	3		3	5	6	6
Archena	11	5		1	1		2			5
Beniel	5	2			1		2		1	2
Blanca	9	2			2					1
Bullas	10	3	1	1	1		1		4	5
Calasparra	12	6		1	4				1	6
Campos del Río	2	1			1			1		2
Caravaca de la Cruz	46	14		1	8		1	2	5	11
Cartagena	218	64	11	10	54	1	3	7	39	74
Cehegín	18	8		3	4					5
Ceutí	6	3	1	1	1			1		4
Cieza	39	25		2	6		2		9	8
Fortuna	11	1		1			1			4
Fuente-Álamo	18	4		3	5		1	1	1	5
Jumilla	20	5		4	5		1	1	11	8
Librilla	3	1			1			1		1
Lorca	96	26		2	16		4	1	10	30
Lorquí	5	5							1	5
Mazarrón	17	14	1		5			4	3	11
Molina de Segura	36	20	1	1	7		1	1	4	18
Moratalla	14	8	1	4	2				5	1
Mula	16	7		1	6		1	2	1	8
Murcia	374	166	8	20	86	1	15	23	32	129
Ojós	1				1					1
Pliego	6	1		1	1					
Puerto-Lumbreras	17	3		1	8				1	6
Ricote	3	1			1				2	
San Javier	19	8		1	1			1	3	9
San Pedro del Pinatar	13	8	1	1	6				3	11
Santomera	8	6			1		1	1		2
Torre-Pacheco	19	8		2	6		2	2	2	6
Torres de Cotillas (Las)	15	5		1	2				2	5
Totana	18	12	1		6					15
Ulea	2									1
Unión (La)	18	7		1	2			1	3	4
Villanueva del Río Segura	2	1			1			1	1	
Yecla	32	15	1	4	6		1	1	7	12

1.2. Defunciones por municipios y grandes causas. Hombres.

1999	Total	Capítulo I	Capítulo II	Capítulo III	Capítulo IV	Capítulo V	Capítulo VI	Capítulo VII	Capítulo VIII	Capítulo IX
REGIÓN DE MURCIA	5.018	85	1.356	9	134	103	107			1.542
Abanilla	39		9			4	1			11
Abarán	62	1	16		1	1	1			23
Águilas	150	4	38		5		2			46
Albudeite	4		1							1
Alcantarilla	117	2	38		5	4	8			30
Alcázares (Los)	38	1	10	1	1					14
Aledo	3		2							
Alguazas	26		8		1					12
Alhama de Murcia	81	1	22		1	1	1			28
Archena	51		17	1	2	1	1			12
Beniel	19		7				1			5
Blanca	17	1	2			1	1			5
Bullas	49		13		3	2	1			14
Calasparra	51		13			1	1			19
Campos del Río	12	1	4							1
Caravaca de la Cruz	127	2	21		1	3	2			42
Cartagena	820	20	219		23	12	18			263
Cehegín	81	1	19		2	2	2			30
Ceutí	36		12				1			11
Cieza	150	4	50	1	4	3	1			43
Fortuna	32	1	7			1	1			8
Fuente-Álamo	55	1	11	1	2	2	1			17
Jumilla	96	2	25		7	4	3			25
Librilla	15		4				1			7
Lorca	333	4	83		8	2	3			123
Lorquí	27		9			1				6
Mazarrón	90	2	22		1	3	2			25
Molina de Segura	140	1	37		1	1	5			47
Moratalla	55		13		1	2	1			18
Mula	91	1	19	1	6	5	2			31
Murcia	1.478	28	424	1	42	32	34			415
Ojós	3		2							1
Pliego	17		4			1	2			7
Puerto-Lumbreras	53		11	2	1	1	1			16
Ricote	6					1				1
San Javier	68	1	18		4		1			15
San Pedro del Pinatar	68		18		4	1	1			22
Santomera	50	1	17	1			1			18
Torre-Pacheco	76	1	19		1	2	3			26
Torres de Cotillas (Las)	55	2	23			2				14
Totana	93	1	23			2				39
Ulea	4		3							
Unión (La)	57		15		2					18
Villanueva del Río Segura	8		2			1				1
Yecla	115	1	26		5	4	3			32

1.2. Defunciones por municipios y grandes causas. Hombres.

1999	Capítulo X	Capítulo XI	Capítulo XII	Capítulo XIII	Capítulo XIV	Capítulo XV	Capítulo XVI	Capítulo XVII	Capítulo XVIII	Capítulo XX
REGIÓN DE MURCIA	761	293	9	22	127		25	40	55	350
Abanilla	6	4			1					3
Abarán	9	4						1	1	4
Águilas	21	4			7			2	4	17
Albudeite	1				1					
Alcantarilla	17	6			1		1			5
Alcázares (Los)	3	6								2
Aledo		1								
Alguazas	2	3								
Alhama de Murcia	5	6		2	2		2	3	2	5
Archena	9	2					2			4
Beniel	2	1					2		1	
Blanca	4	1			1					1
Bullas	6	2					1		3	4
Calasparra	9	2			1					5
Campos del Río	2				1			1		2
Caravaca de la Cruz	29	8		1	5			2	2	9
Cartagena	128	35	3	1	23		1	5	11	58
Cehegín	10	4		3	3					5
Ceutí	4	1	1	1				1		4
Cieza	25	10			2				2	5
Fortuna	9						1			4
Fuente-Álamo	8	3			2			1	1	5
Jumilla	13	4		2	3			1	1	6
Librilla	2				1					
Lorca	55	16		2	6		1		6	24
Lorquí	3	4								4
Mazarrón	12	9			2			3	1	8
Molina de Segura	21	8			4				1	14
Moratalla	10	4	1		1				4	
Mula	10	5		1	3		1	1		5
Murcia	222	98	4	6	41		10	14	9	98
Ojós										
Pliego	2	1								
Puerto-Lumbreras	12	3		1	1				1	3
Ricote	2	1			1					
San Javier	15	5						1		8
San Pedro del Pinatar	8	4		1	3					6
Santomera	5	4			1		1			1
Torre-Pacheco	10	4			3		1	1	1	4
Torres de Cotillas (Las)	6	2			1				1	4
Totana	11	5			1					11
Ulea	1									
Unión (La)	13	3		1				1		4
Villanueva del Río Segura	1	1			1			1		
Yecla	18	9			4		1	1	3	8

1.3. Defunciones por municipios y grandes causas. Mujeres.

1999	Total	Capítulo I	Capítulo II	Capítulo III	Capítulo IV	Capítulo V	Capítulo VI	Capítulo VII	Capítulo VIII	Capítulo IX
REGIÓN DE MURCIA	4.672	59	866	11	213	177	148		1	1.947
Abanilla	46		7		5	2				22
Abarán	55		12		3		2			21
Águilas	120		21	1	4	1	5			58
Albudeite	10		6				1			1
Alcantarilla	127	3	21	1	7	8	5			50
Alcázares (Los)	28	1	7		2					12
Aledo	5					1				1
Alguazas	29		4		3					13
Alhama de Murcia	77		9		7	5	2			31
Archena	51		9	1	2	4	2			25
Beniel	26		4		1	2	1			11
Blanca	30		7				1			15
Bullas	39		7		5	2	1			14
Calasparra	39		3		2	4	1			16
Campos del Río	11		4			1				5
Caravaca de la Cruz	107	1	15		3	5	1			50
Cartagena	783	11	146	2	32	32	27			317
Cehegín	56	1	6		2	1				33
Ceutí	22	1	6				1			9
Cieza	139	1	26		5	5				55
Fortuna	12		1		1		1			5
Fuente-Álamo	42	1	8		2	2	1			10
Jumilla	94		14		8	4	2			41
Librilla	13					1	1			7
Lorca	292	6	49	1	9	8	15			129
Lorquí	21	1	2		4	1				8
Mazarrón	73		13		4	6	1			29
Molina de Segura	138	2	25	1	6	7	5			51
Moratalla	46		8		1	2	1			19
Mula	58	1	19		2		2			18
Murcia	1.444	24	287	2	65	54	53			607
Ojós	9	1	2		1					2
Pliego	20		4			1	3			6
Puerto-Lumbreras	61	1	12			3	1			29
Ricote	10		3							4
San Javier	57		19		3		3			19
San Pedro del Pinatar	53		11		3		1			17
Santomera	32		9		2	1	1			12
Torre-Pacheco	66	1	10	1	2	4				25
Torres de Cotillas (Las)	57	1	9		2	1			1	27
Totana	105	1	18	1	6	1	1			53
Ulea	9		1							6
Unión (La)	37		5		2	3				13
Villanueva del Río Segura	7		1		1					3
Yecla	116		16		6	5	6			48

1.3. Defunciones por municipios y grandes causas. Mujeres.

1999	Capítulo X	Capítulo XI	Capítulo XII	Capítulo XIII	Capítulo XIV	Capítulo XV	Capítulo XVI	Capítulo XVII	Capítulo XVIII	Capítulo XX
REGIÓN DE MURCIA	512	234	20	54	155	2	20	20	120	113
Abanilla	4	2			1		1		1	1
Abarán	5	5		1	1				4	1
Águilas	14	7		1	3				2	3
Albudeite					1				1	
Alcantarilla	12	5	2	2	3		1		4	3
Alcázares (Los)	2	1			2					1
Aledo	1			1					1	
Alguazas	3	4								2
Alhama de Murcia	9	4		1	1		1	2	4	1
Archena	2	3		1	1					1
Beniel	3	1			1					2
Blanca	5	1			1					
Bullas	4	1	1	1	1				1	1
Calasparra	3	4		1	3				1	1
Campos del Río		1								
Caravaca de la Cruz	17	6			3		1		3	2
Cartagena	90	29	8	9	31	1	2	2	28	16
Cehegín	8	4			1					
Ceutí	2	2			1					
Cieza	14	15		2	4		2		7	3
Fortuna	2	1		1						
Fuente-Álamo	10	1		3	3		1			
Jumilla	7	1		2	2		1		10	2
Librilla	1	1						1		1
Lorca	41	10			10		3	1	4	6
Lorquí	2	1							1	1
Mazarrón	5	5	1		3			1	2	3
Molina de Segura	15	12	1	1	3		1	1	3	4
Moratalla	4	4		4	1				1	1
Mula	6	2			3			1	1	3
Murcia	152	68	4	14	45	1	5	9	23	31
Ojós	1				1					1
Pliego	4			1	1					
Puerto-Lumbreras	5				7					3
Ricote	1								2	
San Javier	4	3		1	1				3	1
San Pedro del Pinatar	5	4	1		3				3	5
Santomera	3	2						1		1
Torre-Pacheco	9	4		2	3		1	1	1	2
Torres de Cotillas (Las)	9	3		1	1				1	1
Totana	7	7	1		5					4
Ulea	1									1
Unión (La)	5	4			2				3	
Villanueva del Río Segura	1								1	
Yecla	14	6	1	4	2				4	4



IV. ANEXOS



ANEXO 1: ÁREAS DE SALUD Y MUNICIPIOS.

ÁREA 1 (MURCIA)

Albudeite
Alcantarilla
Alhama de Murcia
Beniel
Campos del Río
Librilla
Mula
Murcia
Pliego
Santomera

ÁREA 2 (CARTAGENA)

Alcázares (Los)
Cartagena
Fuente Álamo
Mazarrón
San Javier
San Pedro del Pinatar
Torre Pacheco
Unión (La)

ÁREA 3 (LORCA)

Águilas
Aledo
Lorca
Puerto Lumbreras
Totana

ÁREA 4 (NOROESTE)

Bullas
Calasparra
Caravaca
Cehegín
Moratalla

ÁREA 5 (ALTIPLANO)

Jumilla
Yecla

ÁREA 6 (VEGA DEL SEGURA - COMARCA ORIENTAL)

Abanilla
Abarán
Alguazas
Archena
Blanca
Ceutí
Cieza
Fortuna
Lorquí
Molina de Segura
Ojós
Ricote
Torres de Cotillas (Las)
Ulea
Villanueva del Río Segura

ANEXO 2: BOLETINES ESTADÍSTICOS.



Datos de la inscripción. A rellenar por el encargado del Registro Civil

Códigos (No escribir en estos espacios)

Registro Civil n° _____ del municipio de _____ Provincia _____
 Inscripción realizada el día _____ de _____ de _____
 en el tomo _____ página _____

Datos del fallecido. A rellenar por los familiares o personas obligadas por la Ley a declarar la defunción y, en su defecto, por un funcionario del Registro Civil (Se ruega escribir con mayúsculas) (Ver notas a pie de página)

Códigos (No escribir en estos espacios)

Nombre: _____
 Primer apellido: _____
 Segundo apellido: _____

D.N.I. _____

Fecha de nacimiento: día _____ mes _____ año _____

Lugar de nacimiento: Municipio o país si es en el extranjero _____
 Provincia _____

Sexo¹: Varón Mujer

Estado civil¹: Soltero/a Casado/a Viudo/a Separado/a legalmente o divorciado/a

Profesión, oficio u ocupación principal²: _____

Nacionalidad _____

Residencia³: Municipio o país si es en el extranjero _____
 Provincia _____

Domicilio: C/ _____ n° _____ escalera _____ planta _____ puerta _____

Fecha de la defunción: Día _____ mes _____ año _____

Causas de la defunción. A rellenar por el médico que certificó la defunción y, en su defecto, por un funcionario del Registro Civil (Especifique cada uno de los apartados siguientes) (Se ruega escribir con mayúsculas)

Causa básica de defunción

I. Causa inmediata (enfermedad o condición que causó finalmente la muerte) _____

II. Causa antecedente _____ debido a

a) Intermedia (enfermedad o condición, si hay alguna, que haya contribuido a la causa inmediata) _____

b) Inicial o fundamental (enfermedad o lesión que inició los hechos que condujeron a la muerte) _____ debido a

III. Otros procesos (embarazo, parto, diabetes, etc., que contribuyeron a la muerte, pero no relacionados ni desencadenantes de la causa inicial o fundamental) _____

Sello del Registro Civil

Firma del declarante

Firma del médico

Colegio de Médicos de la provincia de _____ Colegiado n° _____

1 Indíquese con una X el recuadro que proceda.
 2 Si era jubilado/a, retirado/a o pensionista, indíquese la profesión ejercida anteriormente.
 3 Si era residente en España, se indicará el municipio en que figuraba empadronado/a o, de no conocerse éste, el de la última residencia. Si era residente en el extranjero, se indicará únicamente el país de residencia

Naturaleza, características y finalidad

El Movimiento Natural de la Población es el recuento de los nacimientos, matrimonios y defunciones que se producen en el territorio español en un año determinado.

Legislación

Los encargados del Registro Civil remitirán al Instituto Nacional de Estadística, a través de sus Delegaciones, los boletines de nacimientos, abortos, matrimonios, defunciones u otros hechos inscribibles (art. 20 del Reglamento de la Ley del Registro Civil).

Secreto Estadístico

Serán objeto de protección y quedarán amparados por el **secreto estadístico** los datos personales que obtengan los servicios estadísticos, tanto directamente de los informantes como a través de fuentes administrativas (art. 13.1 de la Ley de la Función Estadística Pública de 9 de mayo de 1989 (LFEP)). Todo el personal estadístico tendrá la obligación de preservar el secreto estadístico (art. 17.1 de la LFEP).

Obligación de facilitar los datos

La Ley 4/1990 establece la **obligación de facilitar los datos** que se soliciten para la elaboración de esta Estadística.

Los servicios estadísticos podrán solicitar datos de todas las personas físicas y jurídicas nacionales y extranjeras, residentes en España (artículo 10.1 de la LFEP):

Todas las personas físicas y jurídicas que suministren datos, tanto si su colaboración es obligatoria como voluntaria, **deben contestar de forma veraz, exacta, completa y dentro del plazo** a las preguntas ordenadas en la debida forma por parte de los servicios estadísticos (art. 10.2 de la LFEP).

El incumplimiento de las obligaciones establecidas en esta Ley, en relación con las estadísticas para fines estatales, **será sancionado** de acuerdo con lo dispuesto en las normas contenidas en el presente Título (art. 48.1 de la LFEP).

NOTA: Este Boletín, una vez cumplimentado, deberá ser devuelto por el Registro Civil a la Delegación Provincial del INE. En caso de muerte violenta deberá acompañarse del correspondiente MNP-52 o enviar este último con posterioridad.

Para unir al correspondiente boletín estadístico de defunción



Juzgado de Instrucción n° _____

Sumario n° _____

Diligencias n° _____
(Cítese la referencia)

Nombre y apellidos _____
natural de _____
de _____ años de edad, de estado _____ hijo de _____
y de _____ domiciliado en la _____
y falleció en _____
a las _____ horas, del día _____ de _____ a consecuencia de¹ _____

según dictamen facultativo

Dios guarde a V.S. muchos años.

1 Clase de lesión producida

_____ de _____
_____ de 199 _____

(Sello del Juzgado)

Motivo supuesto: (Indíquese con una X los cuadrados que proceda)

Homicidio:

- Arma blanca
- Arma de fuego y explosivos
(especificar) _____
- Otros medios (especificar) _____
- No especificado

Suicidio:

- Ahorcadura
- Precipitación desde:
 - Edificio
 - Otra estructura
 - Lugar natural
 - Sin especificar
- Otros medios _____
- No especificado

Accidente de tráfico:

- Colisión entre:
 - Vehículos de motor
 - Vehículo de motor y otro tipo de vehículo
 - Vehículo de motor y peatón
- Pérdida de gobierno sobre vehículo de motor, sin colisión en carretera
- Otras circunstancias (especificar) _____
- No especificado

Fallecido:

- 0 Conductor vehículo de motor, (excepto motocicleta)
- 1 Pasajero de vehículo de motor (excepto motocicleta)
- 2 Conductor motocicleta
- 3 Pasajero de motocicleta
- 6 Ciclista
- 7 Peatón
- Otra condición (especificar) _____
- 9 No especificado

Accidente doméstico:

- Ocurrido en el seno del hogar
 - Envenenamiento (especificar) _____
 - Calda (especificar) _____
 - Accidente causado por fuego (especificar) _____
 - Otro (especificar) _____

Accidente de Ocho:

- Ocurrido en práctica deportiva o tiempo libre (especificar) _____

Otro accidente o supuesto¹

¹ Descríbase el hecho o violencia. Ejemplos: choque de trenes, hundimiento de una embarcación, accidente aéreo, envenenamiento accidental por medicamentos, incendio, etc.

Estadística del Movimiento Natural de la Población

Boletín Estadístico de Parto

Nacimientos y abortos

Datos de la inscripción (A rellenar por el Encargado del Registro Civil)

Registro civil n° Municipio de Provincia de Inscripción realizada el día del mes del año Libro (s) Tomo (s) Página (s) En caso de aborto, incorporado al legajo de abortos el día del mes del año

Los datos recogidos en el Cuestionario para la declaración de nacimiento del Registro Civil que también figuren en este boletín, serán transmitidos a los Ayuntamientos para dar de alta al recién nacido en el Padrón Municipal de Habitantes (artículo 79.2 del Reglamento de Población y Demarcación Territorial de las Entidades Locales)

Los datos de los apartados siguientes serán consignados por los padres, parientes o personas obligadas por la ley a declarar el parto, o en su defecto por el Encargado del Registro Civil. Señale, por favor, con una X el recuadro correspondiente. (Se ruega escribir con mayúsculas. No escriba en los espacios sombreados).

1. Datos del parto

Fecha del parto: día mes año

Municipio donde ocurrió el parto

Provincia

Nº de semanas cumplidas de gestación

Lugar del parto: Domicilio particular 1
 Centro sanitario 2
 Otro lugar 3

¿El parto fue asistido por personal sanitario? (médico, comadrona, A.T.S.) Si 1
 No 2

Multiplicidad: Sencillo 1
 Doble 2
 Triple 3
 Cuádruple o más 4

Maturidad: A término 1
 Prematuro 2

Normalidad: Normal 1
 Distócico (Con complicaciones) 2

2. Datos de la madre

Nombre

1º Apellido

2º Apellido

D.N.I. Fecha de nacimiento: día mes año

Profesión, oficio u ocupación principal*

Nacionalidad

Residencia** : Municipio o país si es en el extranjero

Provincia

Domicilio: Calle/Plaza/Avda. etc. n.º

escalera planta puerta

Número de hijos que ha tenido contando este parto

¿Cuántos de ellos nacieron con vida?

El hijo anterior a este parto nacido con vida, nació el día mes año

¿Está casada? Si 1
 No*** 2

¿Esté casada en primeras nupcias? Si 1
 No 2

Fecha del actual matrimonio: día mes año

3. Datos del padre

Nombre

1º Apellido

2º Apellido

D.N.I. Fecha de nacimiento: día mes año

Profesión, oficio u ocupación principal*

Nacionalidad

Residencia** : Municipio o país si es en el extranjero

Provincia

Domicilio: Calle/Plaza/Avda. etc. n.º

escalera planta puerta

* Si es jubilado/a, retirado/a o pensionista, indíquese la profesión ejercida anteriormente.
 ** Si es residente en España, se indicará el municipio en el que figura empadronado/a o, de no conocerse éste, el de la última residencia. Si es residente en el extranjero, se indicará únicamente el país de residencia.
 *** Si la respuesta a esta pregunta es NO, pasar al apartado 3 (Datos del padre).

Naturaleza, características y finalidad

El Movimiento Natural de la Población es el recuento de los nacimientos, matrimonios y defunciones que se producen en el territorio español en un año determinado.

Legislación

Los Encargados del Registro Civil remitirán al Instituto Nacional de Estadística, a través de sus Delegaciones, los boletines de nacimientos, abortos, matrimonios, defunciones u otros hechos inscribibles (art. 20 del Reglamento de la Ley del Registro Civil).

Secreto Estadístico

Serán objeto de protección y quedarán amparados por el **secreto estadístico**, los datos personales que obtengan los servicios estadísticos tanto directamente de los informantes como a través de fuentes administrativas (art. 13.1 de la Ley de la Función Estadística Pública de 9 de mayo de 1990 (LFEP)). Todo el personal estadístico tendrá la obligación de preservar el secreto estadístico (art. 17.1 de la LFEP).

Obligación de facilitar los datos

La Ley 4/1990 establece la **obligación de facilitar los datos** que se solicitan para la elaboración de esta Estadística.

Los servicios estadísticos podrán solicitar datos de todas las personas físicas y jurídicas nacionales y extranjeras, residentes en España (artículo 10.1 de la LFEP).

Todas las personas físicas y jurídicas que suministren datos tanto si su colaboración es obligatoria como voluntaria **deben contestar de forma veraz, exacta, completa y dentro del plazo** a las preguntas ordenadas en la debida forma por parte de los servicios estadísticos (art. 10.2 de la LFEP).

El incumplimiento de las obligaciones establecidas en esta Ley, en relación con las estadísticas para fines estatales, **será sancionado** de acuerdo con lo dispuesto en las normas contenidas en el presente Título (art. 48.1 de la LFEP).



ANEXO 3: LISTA DE CAUSAS SELECCIONADAS.

Causas	códigos CIE-10
1 Enfermedades infecciosas intestinales	A00-A09
2 Tuberculosis y sus efectos tardíos	A15-A19, B90
3 Infecciones meningocócicas	A39
4 Septicemia	A40, A41
5 Hepatitis víricas	B15-B19
6 SIDA	B20-B24
7 Neoplasia maligna del labio, de la cavidad bucal y de la faringe	C00-C14
8 Neoplasia maligna del esófago	C15
9 Neoplasia maligna del estómago	C16
10 Neoplasia maligna del colon	C18
11 Neoplasia maligna del recto, de la porción rectosigmoide y del ano	C19-C21
12 Neoplasia maligna del hígado y vías biliares intrahepáticas	C22
13 Neoplasia maligna de la vesícula biliar y de las vías biliares extrahepáticas	C23-C24
14 Neoplasia maligna del páncreas	C25
15 Neoplasia maligna de la laringe	C32
16 Neoplasia maligna de la tráquea, de los bronquios y del pulmón	C33, C34
17 Neoplasia malignos del hueso y cartílagos articulares	C40, C41
18 Melanoma maligno de la piel	C43
19 Neoplasia maligna de la mama	C50
20 Neoplasias malignas del útero	C53-C55
21 Neoplasia maligna del ovario	C56
22 Neoplasia maligna de la próstata	C61
23 Neoplasia maligna de la vejiga	C67
24 Neoplasia maligna del encéfalo	C71
25 Enfermedad de Hodgkin	C81
26 Linfomas no Hodgkin	C82-C85
27 Leucemias	C91-C95
28 Síndromes mielodisplásicos	D46
29 Neoplasias malignas	C00-C97
30 Enfermedades de la sangre y de los órganos hematopoyéticos	D50-D76
31 Diabetes mellitus	E10-E14
32 Trastornos mentales orgánicos senil y presenil.	F01-F09
33 Trastornos mentales debidos al abuso de alcohol	F10
34 Trastornos mentales debidos al uso de otras drogas (drogodependencia, toxicomanía)	F11-F16, F18, F19

35 Meningitis (otras en el nº 3)	G00, G03
36 Enfermedad de Alzheimer	G30
37 Enfermedades cardíacas reumáticas crónicas	I05-I09
38 Enfermedades hipertensivas	I10-I15
39 Infarto agudo de miocardio	I21
40 Enfermedades isquémicas del corazón	I20-I25
41 Insuficiencia cardíaca	I50
42 Enfermedades cerebrovasculares	I60-I69
43 Aterosclerosis	I70
44 Gripe	J10, J11
45 Neumonía	J12-J16, J18
46 Enfermedades crónicas de las vías respiratorias inferiores (excepto Asma)	J40-J44, J47
47 Asma	J45, J46
48 Insuficiencia respiratoria	J96
49 Úlcera de estómago, duodeno y yeyuno	K25-K28
50 Enteritis y colitis no infecciosas	K50-K52
51 Enfermedad vascular intestinal	K55
52 Cirrosis y otras enfermedades crónicas del hígado	K70, K73, K74
53 Enfermedades de la piel y del tejido subcutáneo	L00-L98
54 Artritis reumatoide y osteoartritis	M05, M06, M15-M19
55 Osteoporosis y fracturas patológicas	M80-M81, M84.4
56 Enfermedades del riñón y del uréter	N00-N28
57 Enfermedades de los genitales masculinos	N40-N50
58 Enfermedades de los genitales femeninos y trastornos de la mama	N60-N64, N70-N98
59 Embarazo, parto y puerperio	O00-O99
60 Ciertas afecciones originadas en el periodo perinatal	P00-P96
61 Malformaciones congénitas del sistema nervioso	Q00-Q07
62 Malformaciones congénitas del sistema circulatorio	Q20-Q28
63 Paro cardíaco, muerte sin asistencia y otra causa desconocida de mortalidad	R98, R99
64 Senilidad	R54
65 Muerte súbita infantil	R95
66 Accidentes de tráfico de vehículos a motor	V02-V04 (caracteres .1-9), V09 (caracteres .2-3), V12-V14 (caracteres .3-9), V19 (caracteres .4-6), V20-V28 (caracteres .3-9), V29-V79 (caracteres .4-9), V80 (caracteres .3-5), V81.1, V82.1, V83-V86 (caracteres .0-3), V87 (caracteres .0-8), V89 (caracteres .2 y .9)

67 Caídas accidentales	W00-W19
68 Ahogamiento, sumersión y sofocación	W65-W84
69 Accidentes por fuego, humo y sustancias calientes	X00-X19
70 Envenenamiento accidental por sicofármacos y drogas de abuso	X41, X42, X44, X45
71 Suicidio y lesiones autoinfligidas	X60-X84
72 Homicidios	X85-Y09
73 Eventos de intención no determinada	Y10-Y34
74 Complicaciones de la atención médica y quirúrgica	Y40-Y84