

**La información contenida en esta publicación  
puede consultarse en las direcciones de Internet:**

<http://www.carm.es/econet/>

<http://www.murciasalud.es/>

**Esta publicación también está disponible en  
soporte informático.**

**Editan :** Consejería de Sanidad y Consejería de Economía, Industria e Innovación  
Comunidad Autónoma de la Región de Murcia

**Elaboran :** Dirección General de Salud Pública  
Servicio de Epidemiología  
Ronda de Levante, 11  
30008 – Murcia  
Telf. 968362039 - 968362000\* Ext. 8970  
Fax 968201614 – 968366656  
mortmu@carm.es

Dirección General de Economía, Planificación y Estadística  
Centro Regional de Estadística de Murcia  
Avda. Teniente Flomesta, s/n - 3º Planta  
30001 - Murcia  
Telf. 968362050 - 968362054  
Fax 968362052  
sicrem@carm.es

**Depósito Legal:** MU-513-2006

**Diseño gráfico portada :** Severo Almansa y José Mª Nuño de la Rosa

© **Copyright/Derechos reservados.** (Se autoriza la reproducción parcial citando la fuente)

## EQUIPO DE TRABAJO

**Dirección:** Lluís Cirera Suárez, Olalla Cruz Mata y Carmen Navarro Sánchez.

**Codificación:** Emilia Madrigal de Torres y Consuelo Martínez López.

**Informática:** Fuensanta Bernal Torrecillas.

**Grabación:** Manuel Ruiz Marco.

**Fotocomposición:** Manuel Martínez Balbi.

### Cita recomendada

Cirera L, Cruz O, Martínez C, Madrigal E y Navarro C. Estadísticas básicas de mortalidad en la Región de Murcia en 2003. Murcia: Consejería de Sanidad y Consejería de Economía y Hacienda; 2006.

<<http://www.carm.es/econet>> o <<http://www.MurciaSalud.es/>>

## Presentación

Las **Estadísticas Básicas de Mortalidad en la Región de Murcia 2003** es la quinta publicación anual exclusivamente digital, que editan conjuntamente las Consejerías de Sanidad y de Economía y Hacienda de la Comunidad Autónoma de la Región de Murcia.

El trabajo aquí presentado, es parte integrada del sistema nacional de estadística, que generará con el resto de las CCAA, la estadística oficial del *Movimiento Natural de la Población* (nacimientos, matrimonios y defunciones) en España, contribuyendo al acervo de la administración, y por ende de su ciudadanía.

Las **Estadísticas Básicas de Mortalidad en la Región de Murcia del año 2003** no serían posibles sin la colaboración de los médicos certificadores, del personal de los registros civiles, de los juzgados de Instrucción, de la Delegación Provincial del Instituto Nacional de Estadística, del Registro Sanitario de la Mortalidad y del Centro Regional de Estadística. Gracias a todos ellos por su profesionalidad.

**INMACULADA GARCÍA MARTÍNEZ**

Consejera de Economía y Hacienda

**M<sup>a</sup> TERESA HERRANZ MARÍN**

Consejera de Sanidad

# ÍNDICE

PRESENTACIÓN .....	3
INTRODUCCIÓN.....	10
MATERIAL Y MÉTODOS .....	12
Fuente de datos .....	12
Circuito de la información .....	13
Proceso de codificación y detección de errores.....	13
Construcción de indicadores .....	16
División territorial .....	22
Signos y abreviaturas .....	23
PRINCIPALES RESULTADOS .....	24
Región de Murcia.....	24
Áreas de salud.....	35
I. ESTADÍSTICAS DE MORTALIDAD EN LA REGIÓN DE MURCIA.....	39
1. Tasas brutas por 1.000 habitantes.....	40
2. Mortalidad específica por edad y sexo. Tasas por 100.000 habitantes.....	41
3.1. Defunciones por edad y grandes causas. Ambos sexos .....	42
3.2. Defunciones por edad y grandes causas. Hombres .....	44
3.3. Defunciones por edad y grandes causas. Mujeres .....	46
4.1. Mortalidad específica por edad y grandes causas. Tasas por 100.000 habitantes. Ambos sexos .....	48
4.2. Mortalidad específica por edad y grandes causas. Tasas por 100.000 habitantes. Hombres .....	50
4.3. Mortalidad específica por edad y grandes causas. Tasas por 100.000 habitantes. Mujeres .....	52
5. Mortalidad por grandes grupos de causas y sexo. Tasas ajustadas a la población estándar europea y mundial por 100.000 habitantes .....	54
6.1. Defunciones por edad y causas seleccionadas. Ambos sexos .....	56
6.2. Defunciones por edad y causas seleccionadas. Hombres .....	60
6.3. Defunciones por edad y causas seleccionadas. Mujeres .....	64
7.1. Mortalidad específica por edad y causas seleccionadas. Tasas por 100.000 habitantes. Ambos sexos .....	68
7.2. Mortalidad específica por edad y causas seleccionadas. Tasas por 100.000 habitantes. Hombres .....	72
7.3. Mortalidad específica por edad y causas seleccionadas. Tasas por 100.000 habitantes. Mujeres .....	76
8. Mortalidad por causas seleccionadas y sexo. Tasas ajustadas a la población estándar europea y mundial por 100.000 habitantes .....	80
9.1. Defunciones por edad y causas a 3 caracteres. Ambos sexos .....	82
9.2. Defunciones por edad y causas a 3 caracteres. Hombres .....	162
9.3. Defunciones por edad y causas a 3 caracteres. Mujeres .....	242
10. Nacimientos por área de salud, tipo de nacido y sexo.....	322
11. Defunciones de menores de 1 año por edad y sexo.....	324
12. Defunciones de menores de 1 año por edad y área de salud. ....	325
13. Mortalidad infantil por subgrupos y sexo. Tasas por 1.000 nacidos vivos .....	326
14. Mortalidad infantil por área de salud y subgrupos. Tasas por 1.000 nacidos vivos .....	327
15. Años potenciales de vida perdidos por todas las causas, por áreas de salud y sexo...	328

16.	Años potenciales de vida perdidos por grandes causas y sexo. ....	331
17.	Años potenciales de vida perdidos por causas seleccionadas y sexo.....	334
18.	Razón de años potenciales de vida perdidos por todas las causas, por áreas de salud y sexo. Razones por 1.000 habitantes .....	340
19.	Razón de años potenciales de vida perdidos por grandes causas y sexo. Razones por 1.000 habitantes.....	341
20.	Razón de años potenciales de vida perdidos por causas seleccionadas y sexo. Razones por 1.000 habitantes.....	342
21.	Razón de mortalidad estándar e intervalo de confianza al 95% por todas las causas, por áreas de salud y sexo.....	344
22.	Razón de mortalidad estándar e intervalo de confianza al 95% según grandes causas y áreas de salud.....	345
23.	Razón de mortalidad estándar e intervalo de confianza al 95% según causas seleccionadas y áreas de salud. ....	347
24.	Razón estándar de años potenciales de vida perdidos e intervalo de confianza al 95% por todas las causas, por áreas de salud y sexo.....	351
25.1.	Razón estándar de años potenciales de vida perdidos e intervalo de confianza al 95% por grandes causas y áreas de salud. Ambos sexos.....	352
25.2.	Razón estándar de años potenciales de vida perdidos e intervalo de confianza al 95% por grandes causas y áreas de salud. Hombres.....	354
25.3.	Razón estándar de años potenciales de vida perdidos e intervalo de confianza al 95% por grandes causas y áreas de salud. Mujeres .....	356
26.1.	Razón estándar de años potenciales de vida perdidos e intervalo de confianza al 95% por causas seleccionadas y áreas de salud. Ambos sexos.....	358
26.2.	Razón estándar de años potenciales de vida perdidos e intervalo de confianza al 95% por causas seleccionadas y áreas de salud. Hombres.....	364
26.3.	Razón estándar de años potenciales de vida perdidos e intervalo de confianza al 95% por causas seleccionadas y áreas de salud. Mujeres.....	370
27.	Tablas de vida. ....	376
28.	Población de la Región de Murcia según sexo y edad por áreas de salud. ....	377
II.	ESTADÍSTICAS DE MORTALIDAD POR ÁREAS DE SALUD.....	379
II.1.	ÁREA DE SALUD I (MURCIA) .....	381
1.	Mortalidad específica por edad y sexo. Tasas por 100.000 habitantes.....	383
2.1.	Defunciones por edad y grandes causas. Ambos sexos .....	384
2.2.	Defunciones por edad y grandes causas. Hombres .....	386
2.3.	Defunciones por edad y grandes causas. Mujeres .....	388
3.1.	Mortalidad específica por edad y grandes causas. Tasas por 100.000 habitantes. Ambos sexos .....	390
3.2.	Mortalidad específica por edad y grandes causas. Tasas por 100.000 habitantes. Hombres .....	392
3.3.	Mortalidad específica por edad y grandes causas. Tasas por 100.000 habitantes. Mujeres .....	394
4.1.	Defunciones por edad y causas seleccionadas. Ambos sexos .....	396
4.2.	Defunciones por edad y causas seleccionadas. Hombres .....	400
4.3.	Defunciones por edad y causas seleccionadas. Mujeres .....	404
5.1.	Mortalidad específica por edad y causas seleccionadas. Tasas por 100.000 habitantes. Ambos sexos .....	408
5.2.	Mortalidad específica por edad y causas seleccionadas. Tasas por 100.000 habitantes. Hombres .....	412
5.3.	Mortalidad específica por edad y causas seleccionadas. Tasas por 100.000 habitantes. Mujeres .....	416

6.	Defunciones de menores de 1 año por edad y sexo.....	420
7.	Mortalidad infantil por subgrupos y sexo. Tasas por 1.000 nacidos vivos.....	421
8.	Años potenciales de vida perdidos por grandes causas y sexo. ....	422
9.	Años potenciales de vida perdidos por causas seleccionadas y sexo.....	425
10.	Razón de mortalidad estándar e intervalo de confianza al 95% según grandes causas y sexo. ....	431
11.	Razón de mortalidad estándar e intervalo de confianza al 95% según causas seleccionadas y sexo. ....	432
II.2.	ÁREA DE SALUD II (CARTAGENA).....	435
1.	Mortalidad específica por edad y sexo. Tasas por 100.000 habitantes.....	437
2.1.	Defunciones por edad y grandes causas. Ambos sexos .....	438
2.2.	Defunciones por edad y grandes causas. Hombres .....	440
2.3.	Defunciones por edad y grandes causas. Mujeres .....	442
3.1.	Mortalidad específica por edad y grandes causas. Tasas por 100.000 habitantes. Ambos sexos .....	444
3.2.	Mortalidad específica por edad y grandes causas. Tasas por 100.000 habitantes. Hombres .....	446
3.3.	Mortalidad específica por edad y grandes causas. Tasas por 100.000 habitantes. Mujeres .....	448
4.1.	Defunciones por edad y causas seleccionadas. Ambos sexos .....	450
4.2.	Defunciones por edad y causas seleccionadas. Hombres .....	454
4.3.	Defunciones por edad y causas seleccionadas. Mujeres .....	458
5.1.	Mortalidad específica por edad y causas seleccionadas. Tasas por 100.000 habitantes. Ambos sexos .....	462
5.2.	Mortalidad específica por edad y causas seleccionadas. Tasas por 100.000 habitantes. Hombres .....	466
5.3.	Mortalidad específica por edad y causas seleccionadas. Tasas por 100.000 habitantes. Mujeres .....	470
6.	Defunciones de menores de 1 año por edad y sexo.....	474
7.	Mortalidad infantil por subgrupos y sexo. Tasas por 1.000 nacidos vivos.....	475
8.	Años potenciales de vida perdidos por grandes causas y sexo. ....	476
9.	Años potenciales de vida perdidos por causas seleccionadas y sexo.....	479
10.	Razón de mortalidad estándar e intervalo de confianza al 95% según grandes causas y sexo. ....	485
11.	Razón de mortalidad estándar e intervalo de confianza al 95% según causas seleccionadas y sexo. ....	486
II.3.	ÁREA DE SALUD III (LORCA).....	489
1.	Mortalidad específica por edad y sexo. Tasas por 100.000 habitantes.....	491
2.1.	Defunciones por edad y grandes causas. Ambos sexos .....	492
2.2.	Defunciones por edad y grandes causas. Hombres .....	494
2.3.	Defunciones por edad y grandes causas. Mujeres .....	496
3.1.	Mortalidad específica por edad y grandes causas. Tasas por 100.000 habitantes. Ambos sexos .....	498
3.2.	Mortalidad específica por edad y grandes causas. Tasas por 100.000 habitantes. Hombres .....	500
3.3.	Mortalidad específica por edad y grandes causas. Tasas por 100.000 habitantes. Mujeres .....	502
4.1.	Defunciones por edad y causas seleccionadas. Ambos sexos .....	504
4.2.	Defunciones por edad y causas seleccionadas. Hombres .....	508
4.3.	Defunciones por edad y causas seleccionadas. Mujeres .....	512

5.1.	Mortalidad específica por edad y causas seleccionadas. Tasas por 100.000 habitantes. Ambos sexos .....	516
5.2.	Mortalidad específica por edad y causas seleccionadas. Tasas por 100.000 habitantes. Hombres .....	520
5.3.	Mortalidad específica por edad y causas seleccionadas. Tasas por 100.000 habitantes. Mujeres .....	524
6.	Defunciones de menores de 1 año por edad y sexo.....	528
7.	Mortalidad infantil por subgrupos y sexo. Tasas por 1.000 nacidos vivos.....	529
8.	Años potenciales de vida perdidos por grandes causas y sexo.....	530
9.	Años potenciales de vida perdidos por causas seleccionadas y sexo.....	533
10.	Razón de mortalidad estándar e intervalo de confianza al 95% según grandes causas y sexo.....	539
11.	Razón de mortalidad estándar e intervalo de confianza al 95% según causas seleccionadas y sexo.....	540
II.4.	ÁREA DE SALUD IV (NOROESTE).....	543
1.	Mortalidad específica por edad y sexo. Tasas por 100.000 habitantes.....	545
2.1.	Defunciones por edad y grandes causas. Ambos sexos .....	546
2.2.	Defunciones por edad y grandes causas. Hombres .....	548
2.3.	Defunciones por edad y grandes causas. Mujeres .....	550
3.1.	Mortalidad específica por edad y grandes causas. Tasas por 100.000 habitantes. Ambos sexos .....	552
3.2.	Mortalidad específica por edad y grandes causas. Tasas por 100.000 habitantes. Hombres .....	554
3.3.	Mortalidad específica por edad y grandes causas. Tasas por 100.000 habitantes. Mujeres.....	556
4.1.	Defunciones por edad y causas seleccionadas. Ambos sexos .....	558
4.2.	Defunciones por edad y causas seleccionadas. Hombres .....	562
4.3.	Defunciones por edad y causas seleccionadas. Mujeres .....	566
5.1.	Mortalidad específica por edad y causas seleccionadas. Tasas por 100.000 habitantes. Ambos sexos .....	570
5.2.	Mortalidad específica por edad y causas seleccionadas. Tasas por 100.000 habitantes. Hombres .....	574
5.3.	Mortalidad específica por edad y causas seleccionadas. Tasas por 100.000 habitantes. Mujeres .....	578
6.	Defunciones de menores de 1 año por edad y sexo.....	582
7.	Mortalidad infantil por subgrupos y sexo. Tasas por 1.000 nacidos vivos.....	583
8.	Años potenciales de vida perdidos por grandes causas y sexo.....	584
9.	Años potenciales de vida perdidos por causas seleccionadas y sexo.....	587
10.	Razón de mortalidad estándar e intervalo de confianza al 95% según grandes causas y sexo.....	593
11.	Razón de mortalidad estándar e intervalo de confianza al 95% según causas seleccionadas y sexo.....	594
II.5.	ÁREA DE SALUD V (ALTIPLANO).....	597
1.	Mortalidad específica por edad y sexo. Tasas por 100.000 habitantes.....	599
2.1.	Defunciones por edad y grandes causas. Ambos sexos .....	600
2.2.	Defunciones por edad y grandes causas. Hombres .....	602
2.3.	Defunciones por edad y grandes causas. Mujeres .....	604
3.1.	Mortalidad específica por edad y grandes causas. Tasas por 100.000 habitantes. Ambos sexos .....	606

3.2.	Mortalidad específica por edad y grandes causas. Tasas por 100.000 habitantes. Hombres .....	608
3.3.	Mortalidad específica por edad y grandes causas. Tasas por 100.000 habitantes. Mujeres .....	610
4.1.	Defunciones por edad y causas seleccionadas. Ambos sexos .....	612
4.2.	Defunciones por edad y causas seleccionadas. Hombres .....	616
4.3.	Defunciones por edad y causas seleccionadas. Mujeres .....	620
5.1.	Mortalidad específica por edad y causas seleccionadas. Tasas por 100.000 habitantes. Ambos sexos .....	624
5.2.	Mortalidad específica por edad y causas seleccionadas. Tasas por 100.000 habitantes. Hombres .....	628
5.3.	Mortalidad específica por edad y causas seleccionadas. Tasas por 100.000 habitantes. Mujeres .....	632
6.	Defunciones de menores de 1 año por edad y sexo .....	636
7.	Mortalidad infantil por subgrupos y sexo. Tasas por 1.000 nacidos vivos .....	637
8.	Años potenciales de vida perdidos por grandes causas y sexo. ....	638
9.	Años potenciales de vida perdidos por causas seleccionadas y sexo.....	641
10.	Razón de mortalidad estándar e intervalo de confianza al 95% según grandes causas y sexo. ....	647
11.	Razón de mortalidad estándar e intervalo de confianza al 95% según causas seleccionadas y sexo. ....	648
II.6.	ÁREA DE SALUD VI (VEGA DEL SEGURA-COMARCA ORIENTAL).....	651
1.	Mortalidad específica por edad y sexo. Tasas por 100.000 habitantes.....	653
2.1.	Defunciones por edad y grandes causas. Ambos sexos .....	654
2.2.	Defunciones por edad y grandes causas. Hombres .....	656
2.3.	Defunciones por edad y grandes causas. Mujeres .....	658
3.1.	Mortalidad específica por edad y grandes causas. Tasas por 100.000 habitantes. Ambos sexos .....	660
3.2.	Mortalidad específica por edad y grandes causas. Tasas por 100.000 habitantes. Hombres .....	662
3.3.	Mortalidad específica por edad y grandes causas. Tasas por 100.000 habitantes. Mujeres .....	664
4.1.	Defunciones por edad y causas seleccionadas. Ambos sexos .....	666
4.2.	Defunciones por edad y causas seleccionadas. Hombres .....	670
4.3.	Defunciones por edad y causas seleccionadas. Mujeres .....	674
5.1.	Mortalidad específica por edad y causas seleccionadas. Tasas por 100.000 habitantes. Ambos sexos .....	678
5.2.	Mortalidad específica por edad y causas seleccionadas. Tasas por 100.000 habitantes. Hombres .....	682
5.3.	Mortalidad específica por edad y causas seleccionadas. Tasas por 100.000 habitantes. Mujeres .....	686
6.	Defunciones de menores de 1 año por edad y sexo .....	690
7.	Mortalidad infantil por subgrupos y sexo. Tasas por 1.000 nacidos vivos .....	691
8.	Años potenciales de vida perdidos por grandes causas y sexo. ....	692
9.	Años potenciales de vida perdidos por causas seleccionadas y sexo.....	695
10.	Razón de mortalidad estándar e intervalo de confianza al 95% según grandes causas y sexo. ....	701
11.	Razón de mortalidad estándar e intervalo de confianza al 95% según causas seleccionadas y sexo. ....	702



III.	ESTADÍSTICAS DE MORTALIDAD POR MUNICIPIOS.....	705
1.1.	Defunciones por municipios y grandes causas. Ambos sexos .....	706
1.2.	Defunciones por municipios y grandes causas. Hombres .....	708
1.3.	Defunciones por municipios y grandes causas. Mujeres .....	710
IV.	ANEXOS.....	713
	Anexo1.- Áreas de salud y municipios .....	715
	Anexo2.- Boletines estadísticos .....	716
	Anexo3.- Lista de causas seleccionadas .....	723
	Anexo4.- Población estándar europea y mundial.....	725

## Introducción

Las Estadísticas Básicas de Mortalidad (EBM) en la Región de Murcia presentan los indicadores de mortalidad por causas, correspondientes a los habitantes residentes en la región que han fallecido en España durante el año 2003. Los resultados aquí publicados coincidirán con mínimas modificaciones con los que publicará oficialmente el Instituto Nacional de Estadística (INE) en el denominado Movimiento Natural de la Población, en "Defunciones según la causa de muerte", ya que el convenio de colaboración con el INE recoge que se utilicen los mismos ficheros finales en las explotaciones de resultados.

El tratamiento y explotación de la información se realiza conjuntamente, entre el Centro Regional de Estadística (CREM) de la Dirección General de Economía y Planificación de la Consejería de Economía y Hacienda, y el Servicio de Epidemiología de la Dirección General de Salud Pública de la Consejería de Sanidad.

En esta publicación se aplica por quinto año consecutivo la Décima Revisión de la Clasificación Internacional de Enfermedades (CIE-10)<sup>1</sup>. El cambio de revisión afecta tanto a los grandes grupos de causas, como a las causas específicas, y sus posibles agrupaciones. Estando disponible un primer estudio de correspondencias por grandes causas de la CIE-9 a la CIE-10<sup>2</sup>.

Tras la experiencia adquirida y la constatación de su utilidad e interés<sup>3,4</sup>, hemos incorporado **nuevos indicadores** para su publicación anual en las Estadísticas Básicas, presentando tablas de **tasas** de mortalidad regionales por todas las causas, grandes causas y sexo, **ajustadas** por edad a la **población estándar europea y mundial** para podernos comparar en el ámbito internacional; las tablas de **Razón de Años Potenciales de Vida Perdidos** por todas las causas, grandes causas, causas seleccionadas y sexo, en la Comunidad y las Áreas de Salud, para disponer de información en relación a la población por territorio; y la **Razón Estándar de Años**

---

<sup>1</sup> Organización Panamericana de la Salud. Clasificación Internacional de Enfermedades y Problemas Relacionados con la Salud. Décima revisión. (CIE-10). Washington DC: OPS; 1996.

<sup>2</sup> Ruiz M, Cirera L, Pérez G, Borrell C, Audica C, Moreno C et al. Comparabilidad entre la novena y la décima revisión de la Clasificación Internacional de Enfermedades aplicada a la codificación de la causa de muerte en España. Gac Sanit 2002;16(6):526-32.

<sup>3</sup> Cirera L, Rodríguez M, Cruz O, Navarro C. Estadísticas agregadas de mortalidad general de la Región de Murcia en 1996-1999. Murcia: Consejería de Sanidad y Consejería de Economía, Industria e Innovación; 2003. <<http://www.murciasalud.es>> y <<http://www.carm.es/econet/>>

<sup>4</sup> Cirera L, Rodríguez M, Cruz O, y Navarro C. Estadísticas agregadas de mortalidad evitable de la Región de Murcia, 1996-1999. Murcia: Consejería de Sanidad y Consejería de Economía, Industria e Innovación; 2003. <<http://www.murciasalud.es>> y <<http://www.carm.es/econet/>>

**Potenciales de Vida Perdidos** por Áreas de Salud y sexo, con las mismas agrupaciones de causas para poder comparar cada Área sanitaria con toda la Comunidad Autónoma. Seguimos incluyendo en los cálculos desde las EBM96 a los murcianos fallecidos en España; y continuamos presentando los casos de defunción por edad, causa detallada y sexo.

Con la implantación de la CIE-10 hemos aplicado una nueva **Lista de causas seleccionadas** (antes Lista Reducida) **de elaboración propia** por agrupación de causas específicas. Mantenido la metodología introducida en las EBM94 para la estimación de los intervalos de confianza de la Razón de Mortalidad Estándar. A la vez que recordamos al lector que esta publicación es exclusivamente una edición digital.

Nuestro objetivo es ofertar tablas de indicadores de causas de defunción por edad, sexo y territorio para describir la distribución de las causas de muerte de los habitantes residentes en la Comunidad Autónoma de la Región de Murcia.

## Material y Métodos

### 2.1.- Fuente de datos

Las variables necesarias para la elaboración de las estadísticas básicas de mortalidad son: la patología que causa la muerte –denominada causa básica de defunción-, la edad, el sexo, y el municipio de residencia en la Comunidad Autónoma de la persona fallecida.

### Defunciones

Los datos de defunciones proceden de los Boletines Estadísticos de Defunción (anexo 2) y de Parto (anexo 2) de los residentes murcianos fallecidos en España en 2003. Los médicos certificadores cumplimentan una parte de los boletines estadísticos, junto con los Certificados Médicos Oficiales de Defunción (impresos que no tienen finalidad estadística).

Las causas de muerte se han obtenido del apartado de causas de la defunción de los Boletines Estadísticos de Defunción y Parto (en adelante, respectivamente BED y BEP), que facilita el INE al CREM, gracias al convenio de colaboración suscrito al efecto. Dado que los boletines son la fuente primaria de información, se comprende la importancia de su exhaustividad y correcta cumplimentación del médico certificador, de los registros civiles y de los juzgados de instrucción –estos últimos, son los que rellenan el impreso MNP.52 (Movimiento Natural de la Población 52)- (figura 1).

El Registro de Mortalidad de la Consejería de Sanidad realiza la codificación manual de la causa básica de defunción (CBD) según las reglas de la CIE-10, establece los procedimientos de detección de errores en la CBD<sup>5,6</sup>, elabora los controles formales de calidad y de comprensión médica, establece los indicadores útiles en la explotación de la mortalidad, supervisa y verifica todo el proceso. El CREM ejecuta el proceso de grabación, depuración, validación, y control de cobertura de las causas de defunción codificadas y de los datos complementarios contenidos en los boletines, diseña y elabora las aplicaciones informáticas necesarias para obtener los resultados, procesa en sus ordenadores la información y realiza la composición digital de la publicación.

---

<sup>5</sup> Instituto Nacional de Estadística. Descripción de errores y avisos en variables sanitarias. Estadística de partos (CIE-10). Documento técnico (versión 2.0). Madrid: INE; 2001. (Documento mimeografiado)

<sup>6</sup> Instituto Nacional de Estadística. Manual de causas de defunción (CIE-10). Versión 3.0. Madrid: INE; 2002. Documentos de trabajo.

A partir de la edición de 1996, se incluyen en las tablas todas las defunciones de los residentes murcianos ocurridas en España, y no sólo la de los fallecidos en la Región de Murcia, como ocurría en anteriores publicaciones. También se realiza la imputación probabilística de los valores inválidos, inconsistentes y de falta de respuesta.

Los abortos y nacidos vivos que mueren antes de las 24 horas del nacimiento tienen una consideración legal y administrativa específica. Sus cifras se obtienen del BEP, a diferencia del resto de óbitos que se obtienen del BED. La información sobre las defunciones en las primeras 24 horas de vida, se incluye en el cálculo de las tasas de la mortalidad infantil, de la mortalidad global, de la mortalidad específica por grupos de edad y causas, y en las tablas de vida, siendo necesarias también las cifras de mortinatos para el cálculo de la mortalidad perinatal. Es de resaltar que la infradeclaración detectada en las defunciones perinatales regionales, cuestiona su validez<sup>7</sup>.

## **Población**

Se ha utilizado la población por sexo y edad del Padrón municipal de habitantes a 1 de enero de 2003, publicados por el Centro Regional de Estadística de Murcia a partir de los ficheros proporcionados por el Instituto Nacional de Estadística. Las tablas de población según sexo y edad por áreas de salud, se presentan en la tabla 28 del Índice de la página electrónica correspondiente a la Región de Murcia.

### **2.2.- Circuito de la información (figura 1)**

### **2.3.- Proceso de codificación y detección de errores**

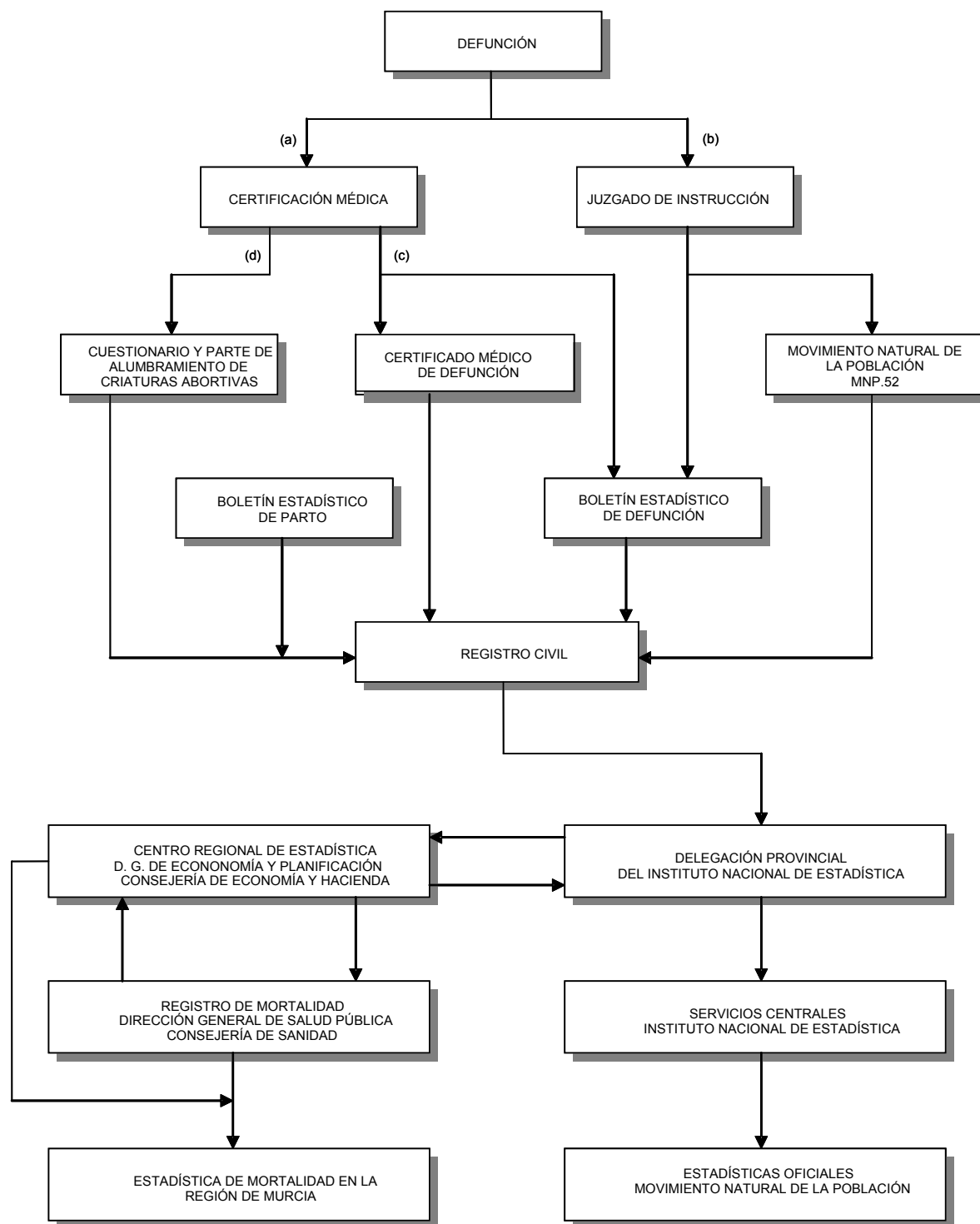
#### **2.3.1.- Exhaustividad**

Se realiza el recuento y se verifica que sea correlativa la numeración del tomo y la página de la inscripción de la defunción en los libros de los registros civiles. Se comprueba tanto en los mismos boletines como en los nomenclátors del INE, para así detectar que nos hayan remitido la totalidad de los boletines.

---

<sup>7</sup> Cirera L, García J, Navarro C y Cruz O. Mortalidad perinatal e infantil en la Región de Murcia. 1980-1997. Murcia: Consejería de Sanidad y Consumo, y Consejería de Economía y Hacienda; 2001. p. 140-141.

FIG.1 CIRCUITO DE LA INFORMACIÓN DE MORTALIDAD EN LA REGIÓN DE MURCIA.



- (a) En fallecido de causa natural (sin violencia o accidente).
- (b) En fallecido de causa violenta o accidental.
- (c) Muerte con más de 24 horas de vida.
- (d) En mortinato de 180 o más días de gestación, o en nacido vivo o muerto durante las 24 horas de vida.
- (e) Residentes murcianos fallecidos en otras CC.AA.

### 2.3.2.- Programa de garantía de calidad

Se realiza una entrevista telefónica estructurada para recabar más información al médico declarante, a los funcionarios del registro civil o del juzgado de instrucción, si los boletines contienen:

- Causas mal definidas (capítulo XVIII de la CIE-10).
- Rúbricas inespecíficas (ej. paro cardíaco, senilidad...).
- Causas infrecuentes o de especial significación.
- Boletines con literales ilegibles.
- Siglas y/o abreviaturas de difícil interpretación.
- Causas incoherentes con relación a la edad y sexo.

Procedemos a cambiar la causa básica de defunción asignada en el boletín, si en la entrevista telefónica obtenemos resultados positivos, es decir si cambia el código a una causa que no es un signo-síntoma o un estado patológico mal definido. Durante el año 2003 entraron en el programa de garantía de calidad 272 boletines estadísticos, obteniéndose un resultado positivo en el 72,8% de los boletines objeto de mejora.

### 2.3.3.- Codificación y revisión

Los boletines son codificados por lotes de asignación mensual por dos enfermeras expertas y previamente formadas en las normas de codificación de la causa básica de defunción<sup>8</sup> según la 10ª Revisión de la CIE, que asignan de forma manual. Como procedimiento de control se revisan una a otra sus boletines, para luego escoger una muestra aleatoria del 5%, que comprueba el médico responsable del registro como verificación final.

### 2.3.4.- Controles en la cumplimentación

También se codifican las variables indicativas de la calidad en la cumplimentación médica de las causas de defunción de los boletines. Estos controles cubren dos áreas:

- 1) Aspectos formales de los boletines: boletines en blanco, letra ilegible, sin número de colegiado, ni firma del médico, utilización de siglas y abreviaturas.

---

<sup>8</sup> Instituto Nacional de Estadística. Curso sobre el uso de la Clasificación Internacional de Enfermedades 10ª Revisión de la OMS. Madrid: Instituto Nacional de Estadística y Instituto de Salud Carlos III, Ministerio de Sanidad y Consumo; 1998.

2) Indicadores del grado de conocimiento por parte del médico de los criterios de certificación: más de una causa en el apartado de causa inicial, ausencia de secuencia lógica entre las causas declaradas.

Para el año 2003, los resultados de la calidad en la cumplimentación médica en el BED de todos los fallecidos inscritos en la Comunidad Autónoma de Murcia (n= 9.796), son:

➤ Letra ilegible	0 %
➤ Sin secuencia lógica	29,8 %
➤ Utilización de siglas y abreviaturas	29,7 %
➤ Varias entidades en la causa inicial	12,9 %

## 2.4.- Construcción de indicadores

### 2.4.1.- Listas y clasificación de las defunciones

Las causas de muerte se presentan en listas diferentes. Así, la Lista de Grandes Causas según los capítulos de la 10ª revisión de la CIE, se utiliza para presentar las cifras absolutas y las tasas específicas por edad y sexo, los Años Potenciales de Vida Perdidos y la Razón de Años Potenciales de Vida Perdidos para la Región de Murcia y sus áreas de salud; tasas ajustadas a la población estándar europea y mundial para la Región; la Razón de Mortalidad Estándar y Razón Estándar de Años Potenciales de Vida Perdidos por áreas de salud y sexo; y el número de casos por sexo y municipios. La Lista de Causas Seleccionadas (antes Lista Reducida) es de elaboración propia por agrupación de códigos a 3 y 4 caracteres de la CIE-10, en 74 rúbricas; está basada en criterios de magnitud, validez<sup>9,10</sup> y de utilidad para los sistemas de información sanitaria, y los dispositivos asistenciales y de salud pública. Hay que tener en cuenta que **la Lista de Causas Seleccionadas no incluye restos de entidades no mencionadas** por apartado de grandes causas de muerte, por lo que **la suma de las causas seleccionadas es un subtotal** de todas las causas de muerte. En ella se muestran casos, tasas específicas, Años Potenciales de Vida Perdidos, y Razón de Años Potenciales de Vida Perdidos, por edad y sexo para la región y sus áreas de salud; la

<sup>9</sup> García J, Cirera L, Tormo MJ, Martínez C, Contreras J y Navarro C. Utilidad del boletín estadístico de defunción para la identificación de muertes extrahospitalarias en un registro poblacional de infartos agudos de miocardio. Rev Esp Cardiol 2001; 54: 1041-1047.

<sup>10</sup> Cirera L y Navarro C. Validez de la certificación de la muerte por cáncer en la Comunidad de Murcia. Oncología 2002; 25(5):38-46.



Razón de Mortalidad Estándar y la Razón Años Potenciales de Vida Perdidos por Áreas de Salud y sexo. Las rúbricas con sus códigos CIE-10 de la Lista de Causas Seleccionadas figuran en el anexo 3.

El capítulo XIX de la CIE-10 'Traumatismos, Envenenamientos, y algunas otras consecuencias de causas externas' no se aplica en mortalidad por convenciones internacionales, y se sustituye por el capítulo XX 'Causas Externas de Mortalidad' (CC.EE.).

Las estadísticas municipales tabulan las defunciones (casos) por grandes causas y sexo, expresándose en las tablas por su respectivo código en números romanos y para saber a qué gran causa corresponden, hay que leer cualquiera de las tablas de grandes causas de ámbito regional o de área de salud.

#### 2.4.2.- Métodos estadísticos

##### 2.4.2.1.- Indicadores

Las **tasas** (brutas) **globales**, se expresan en defunciones por 1.000 habitantes, las de mortalidad infantil, por 1.000 nacidos vivos, las de mortalidad perinatal, por 1.000 nacidos vivos y muertos, y las **tasas específicas** por 100.000 habitantes. En las **tasas de causas propias de un sexo, la población a riesgo en las tablas de ambos sexos es la población total** (ambos sexos). El cálculo del total de Años Potenciales de Vida Perdidos (APVP) no coincide exactamente con la suma de los parciales (causas específicas/áreas de salud), por el efecto del redondeo en números enteros. El comentario de resultados se refiere a los APVP como media de APVP, y no al porcentaje de APVP de una determinada causa sobre el total de su sexo. Entendemos que es más ilustrativo saber el promedio de años perdidos por causa que el peso de la causa sobre el total de APVP de su sexo. La suma de la Razón de Mortalidad Estándar y de la Razón Estándar de Años Potenciales de Vida Perdidos, se mide en porcentajes que consideran el 100% al total regional.

Se elaboran tasas\* brutas (indicadas en el texto simplemente como tasas) generales (con todas las causas) y específicas según causas, y ambas tasas por grupos edad, sexo.

(\*) Tasa = (Número de defunciones / población a riesgo) x 10<sup>n</sup>

## Mortalidad infantil

$$\text{Tasa de mortalidad infantil (TMI)} = \frac{\text{nacidos vivos muertos } < 1 \text{ año}}{\text{total nacidos vivos en el período}} \times 1.000$$

$$\text{Tasa de mortalidad neonatal (TMN)} = \frac{\text{nacidos vivos muertos } < 28 \text{ días}}{\text{total nacidos vivos en el período}} \times 1.000$$

$$\text{Tasa de mortalidad neonatal precoz (TMNP)} = \frac{\text{nacidos vivos muertos } < 7 \text{ días}}{\text{total nacidos vivos en el período}} \times 1.000$$

$$\text{Tasa de mortalidad neonatal tardía (TMNT)} = \frac{\text{nacidos vivos muertos } \geq 7 \text{ días } < 28 \text{ días}}{\text{total nacidos vivos en el período}} \times 1.000$$

$$\text{Tasa de mortalidad posneonatal (TMPN)} = \frac{\text{nacidos vivos muertos } \geq 28 \text{ días y } < 1 \text{ año}}{\text{total nacidos vivos en el período}} \times 1.000$$

$$\text{Tasa de mortalidad perinatal (TMP)} = \frac{\begin{array}{l} \text{nacidos muertos } > 28 \text{ semanas de gestación} \\ + \text{nacidos vivos muertos } < 7 \text{ días} \end{array}}{\begin{array}{l} \text{nacidos muertos } > 28 \text{ semanas de gestación} \\ + \text{total nacidos vivos en el período} \end{array}} \times 1.000$$

## Años Potenciales de Vida Perdidos (APVP)

Se considera como límite arbitrario e internacional de mortalidad prematura los 70 años de edad.

$$APVP = \sum_{i=1}^{69} a_i d_i = \sum_{i=1}^{69} (70 - i - 0,5) d_i$$

$d_i$  = defunciones entre las edades  $i$  e  $i+1$  años.

$a_i$  = años de vida que quedan hasta los 70 años cuando la muerte ocurre entre las edades de  $i$  e  $i+1$  es igual a  $70-(i-0,5)$ , asumiendo una distribución uniforme de defunciones dentro de los grupos de edad, en donde  $i$  representa la edad en el último cumpleaños.

$$\text{Media} = APVP / \sum_{i=1}^{69} d_i$$

$$DE = \sqrt{\frac{\sum_{i=1}^{69} d_i (a_i - \text{Media})^2}{\sum_{i=1}^{69} d_i}}$$

## Tasas ajustadas por edad

Utilizamos el método directo de ajuste por edad según la distribución de los grupos de edad de la población estándar europea y mundial (antiguas)<sup>11, 12</sup>

$$\text{Tasa}_{\text{ajustada}} = \sum_{i=1}^k \frac{d_i}{p_i} w_{ei} \cdot 10^5$$

$k$  = nº de grupos de edad (todas las edades).

$d_i$  = defunciones observadas en el grupo de edad  $i$  de la población a estudio.

$p_i$  = población en el grupo de edad  $i$  de la población a estudio.

$w_{ei}$  = razón entre la población en el grupo de edad  $i$  y el total de la población estándar.

<sup>11</sup> Bray F, Guilloux A, Sakila R, Parkin DM. Practical implications of imposing a new world standard population. *Cancer Causes & Control*, 2002; 13:175-182.

<sup>12</sup> Waterhouse J, Muir C, Correa P, Powell J. (eds). *Cancer Incidence in Five Continents*. Vol. 3;1976. p. 456.

## Razón de Mortalidad Estándar (RME)

$$\text{RME} = (\text{DO}/\text{DE}) \times 100$$

DO: Defunciones observadas en el ámbito geográfico.

DE: Defunciones esperadas. Se calculan multiplicando las tasas estándar específicas del grupo de edad por los grupos de población correspondiente.

El intervalo de confianza (IC) al 95% se ha calculado por aproximación de Byar al test exacto<sup>13</sup>:

$$\text{Límite inferior} = \left[ 1 - \left( \frac{1}{9} \times \text{DO} \right) - \frac{1,96}{3\sqrt{\text{DO}}} \right]^3 \times \frac{\text{DO}}{\text{DE}} \times 100$$

$$\text{Límite superior} = \left[ 1 - \left( \frac{1}{9} \times (\text{DO} + 1) \right) + \frac{1,96}{3\sqrt{\text{DO} + 1}} \right]^3 \times \frac{\text{DO} + 1}{\text{DE}} \times 100$$

## Razón de Años Potenciales de Vida Perdidos (RAPVP)

$$\text{RAPVP} = \frac{\sum_{i=1}^{69} d_i (70 - h_i)}{\sum_{i=1}^{69} p_i} \cdot 10^3$$

$d_i$  = defunciones observadas en el grupo de edad  $i$  de la población a estudio.

$p_i$  = población en la edad  $i$  de la población a estudio.

$h_i$  = punto medio del intervalo de edad  $i$ .

<sup>13</sup> Regidor E, de Mateo S, Rodríguez C, Gutiérrez-Fisasc JL. Evaluación de la significación estadística y cálculo del intervalo de confianza de la razón de mortalidad estandarizada. Gac Sanit 1993; 38: 237-43.

## Razón Estándar de Años Potenciales de Vida Perdidos (REAPVP)

La Razón Estándar de APVP se calcula según el método utilizado por Kleiman<sup>14</sup>

$$REAPVP = \frac{\sum_{i=1}^K d_i (70 - h_i)}{\sum_{i=1}^K \frac{D_i}{P_{ei}} p_i (70 - h_i)} \cdot 10^2$$

$$DE(REAPVP) = \frac{\sqrt{\sum_{i=1}^K d_i (70 - h_i)^2}}{\sum_{i=1}^K \frac{D_i}{P_{ei}} p_i (70 - h_i)} \cdot 10^2$$

$$REAPVP \pm 1.96 \cdot DE(REAPVP)$$

$d_i$  = defunciones observadas en el grupo de edad  $i$  de la población a estudio.

$p_i$  = población en el grupo de edad  $i$  de la población a estudio.

$D_i$  = defunciones observadas en el grupo de edad  $i$  de la población estándar (Región de Murcia).

$P_{ei}$  = población en el grupo de edad  $i$  de la población estándar (Región de Murcia).

$h_i$  = punto medio del intervalo de edad  $i$ .

$K$  = nº de grupos de edad (entre 1 y 69 años).

**P.D.** Los límites inferiores del intervalo de confianza al 95% se asimilan a 0 si el valor es de signo negativo.

<sup>14</sup> Kleiman JC. Age-Adjusted mortality indexes for small areas: Applications to health planning. Am J Public Health 1977;67:834-840.

## Tablas abreviadas de Vida

Las tablas de vida se han realizado por el método recomendado por la OMS<sup>15</sup>. Las abreviaturas utilizadas en las tablas tienen el siguiente significado:

P(i): Población en ese grupo de edad.

D(i): Defunciones en ese grupo de edad.

M(i): Tasa de mortalidad en ese grupo de edad.

A(i): Fracción de años vividos. Se calcula por las edades incluidas en el intervalo, y es la fracción del año que ha vivido una persona desde su último aniversario hasta su defunción.

Q(i): Probabilidad de morir en el intervalo. Está basada en las tasas y en la fracción de años vividos.

l(i): Número de personas vivas al inicio del intervalo. Se considera una cohorte ficticia de 100.000 personas.

d(i): Número de personas de la cohorte ficticia que mueren durante el intervalo aplicando la probabilidad de morir Q.

L(i): Número de años vividos en el intervalo.

T(i): Número total de años vividos por la cohorte más allá del intervalo.

E(i): Esperanza de vida expresa en años, observada para el intervalo de edad.

## 2.5. División Territorial

Las estadísticas se desagregan según las Áreas de Salud establecidas en el Mapa Sanitario de la Región de Murcia<sup>16,17,18,19</sup> (anexo 1) y por municipios.

<sup>15</sup> Chin Long Chiang. Life table and mortality analysis. Geneva: World Health Organization; 1978.

<sup>16</sup> Orden de la Consejería de Sanidad, de 11 de enero de 1991, por la que se aprueba el Mapa Sanitario de la Región de Murcia (BORM de 4 de febrero de 1991).

<sup>17</sup> Orden de la Consejería de Sanidad, de 18 de enero de 1994, por la que se modifica el anexo de la de 11 de enero de 1991, por la que se aprueba el Mapa Sanitario de la Región de Murcia (BORM de 28 de enero de 1994).

<sup>18</sup> Orden de la Consejería de Sanidad y Política Social, de 17 de mayo de 1995, de modificación parcial del anexo de la orden de 11 de enero 1991, por la que se aprueba en mapa sanitario de la Región de Murcia (BORM 15 de julio de 1995).

<sup>19</sup> Orden de 13 de octubre de 1999, de la Consejería de Sanidad y Consumo, por la que se aprueba el mapa sanitario de la Región de Murcia (BORM 29 de octubre de 1999).

Los boletines estadísticos no están diseñados para dar información sobre ninguna entidad geográfica menor al municipio. Los indicadores de mortalidad regional y de las áreas de salud se elaboran a partir del municipio de residencia de la persona fallecida.

## **2.6. Signos y abreviaturas.**

Celdilla en blanco: no se pueden realizar los cálculos

Celdilla con guión: no hay casos.

RME: razón de mortalidad estándar.

APVP: años potenciales de vida perdidos.

RAPVP: razón de años potenciales de vida perdidos.

REAPVP: razón estándar de años potenciales de vida perdidos.

DE = desviación estándar.

IC: intervalo de confianza.

LInf. = límite inferior del intervalo de confianza.

LSup. = límite superior del intervalo de confianza.

# Principales resultados

## Región de Murcia

La tasa bruta de mortalidad por todas las causas de las personas residentes en la Región de Murcia fallecidas en España, es de 7,65 fallecidos por cada mil habitantes, que corresponden a 9.704 defunciones. La tasa de mortalidad masculina es 7,85 por mil y la femenina de 7,44 (*pág. electrónica Región tablas 1-3 y 8*).

**CUADRO 1: MORTALIDAD POR GRANDES GRUPOS DE CAUSAS Y SEXO. REGIÓN DE MURCIA, 2003**

Grandes grupos de causas	Ambos Sexos			Hombres			Mujeres		
	Casos	%	Tasa*	Casos	%	Tasa*	Casos	%	Tasa*
I Infecciosas y parasitarias	161	1,7	12,68	81	1,6	12,66	80	1,7	12,71
II Neoplasias.....	2.363	24,4	186,18	1.497	29,8	233,98	866	18,5	137,58
III Hemato-inmunológicas.....	28	0,3	2,21	14	0,3	2,19	14	0,3	2,22
IV Endocrino-metabólicas.....	334	3,4	26,32	128	2,5	20,01	206	4,4	32,73
V Trastornos mentales.....	275	2,8	21,67	87	1,7	13,60	188	4,0	29,87
VI Nerviosas.....	368	3,8	28,99	155	3,1	24,23	213	4,5	33,84
VII Ojo y anexos.....	-	-	-	-	-	-	-	-	-
VIII Oído y apófisis mastoides .	-	-	-	-	-	-	-	-	-
IX Circulatorias.....	3.297	34,0	259,76	1.419	28,3	221,79	1.878	40,1	298,36
X Respiratorias.....	1.185	12,2	93,36	710	14,1	110,97	475	10,1	75,46
XI Digestivas.....	481	5,0	37,90	272	5,4	42,51	209	4,5	33,20
XII Piel.....	22	0,2	1,73	5	0,1	0,78	17	0,4	2,70
XIII Ósteomusculares.....	80	0,8	6,30	18	0,4	2,81	62	1,3	9,85
XIV Genitourinarias.....	321	3,3	25,29	128	2,5	20,01	193	4,1	30,66
XV Embarazo.....	1	0,0	0,08	-	-	-	1	0,0	0,16
XVI Perinatales.....	33	0,3	2,60	18	0,4	2,81	15	0,3	2,38
XVII Malformaciones congénitas.....	56	0,6	4,41	28	0,6	4,38	28	0,6	4,45
XVIII Mal definidas.....	188	1,9	14,81	62	1,2	9,69	126	2,7	20,02
XX Causas externas.....	511	5,3	40,26	399	7,9	62,36	112	2,4	17,79
Todas.....	9.704	100,0	764,56	5.021	100,0	784,78	4.683	100,0	744,00

% sobre el total de cada categoría

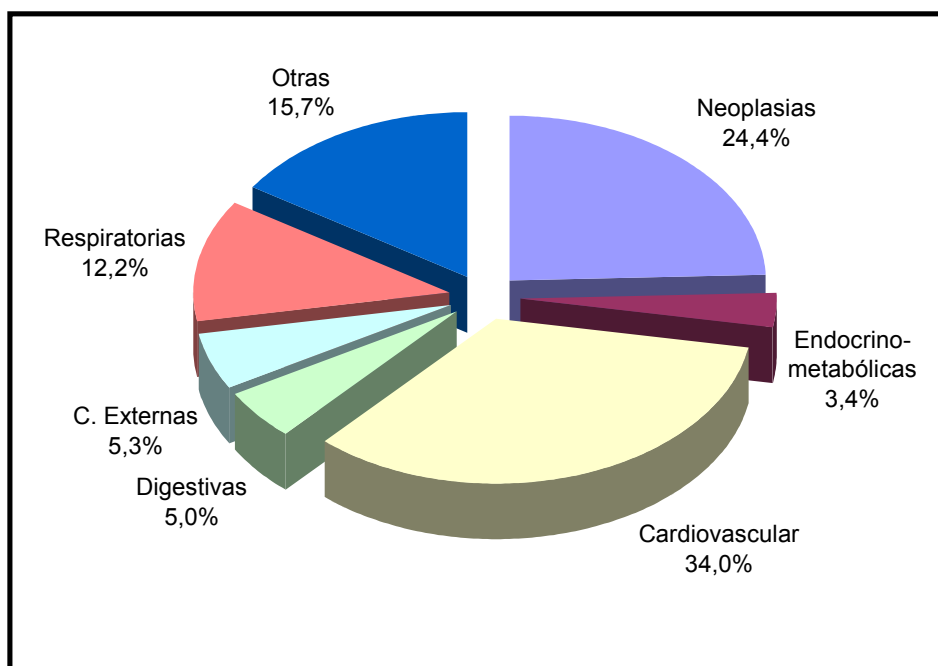
(\*) Tasa por 100.000 habitantes

Por su magnitud las principales grandes causas de muerte en ambos sexos son las circulatorias (34,0%), las neoplasias (24,4%), las respiratorias (12,2%), las causas externas (5,3%), y las enfermedades digestivas (5,0%) (gráfico 1). Los hombres se mueren por enfermedades neoplásicas (29,8%), circulatorias (28,3%), seguidas de las enfermedades respiratorias (14,1%), de las causas externas (7,9%) y de las



enfermedades digestivas (5,4%). Mientras que las mujeres fallecen por causas cardiocirculatorias (40,1%), neoplasias (18,5%), seguidas de las enfermedades respiratorias (10,1%), digestivas (4,5%) y de las entidades nerviosas (4,5%) (cuadro 1 y *pág. electrónica Región* tablas 1-3 y 8).

**GRÁFICO 1** MORTALIDAD PROPORCIONAL POR GRANDES GRUPOS DE CAUSAS. TODAS LAS EDADES. AMBOS SEXOS. REGIÓN DE MURCIA, 2003

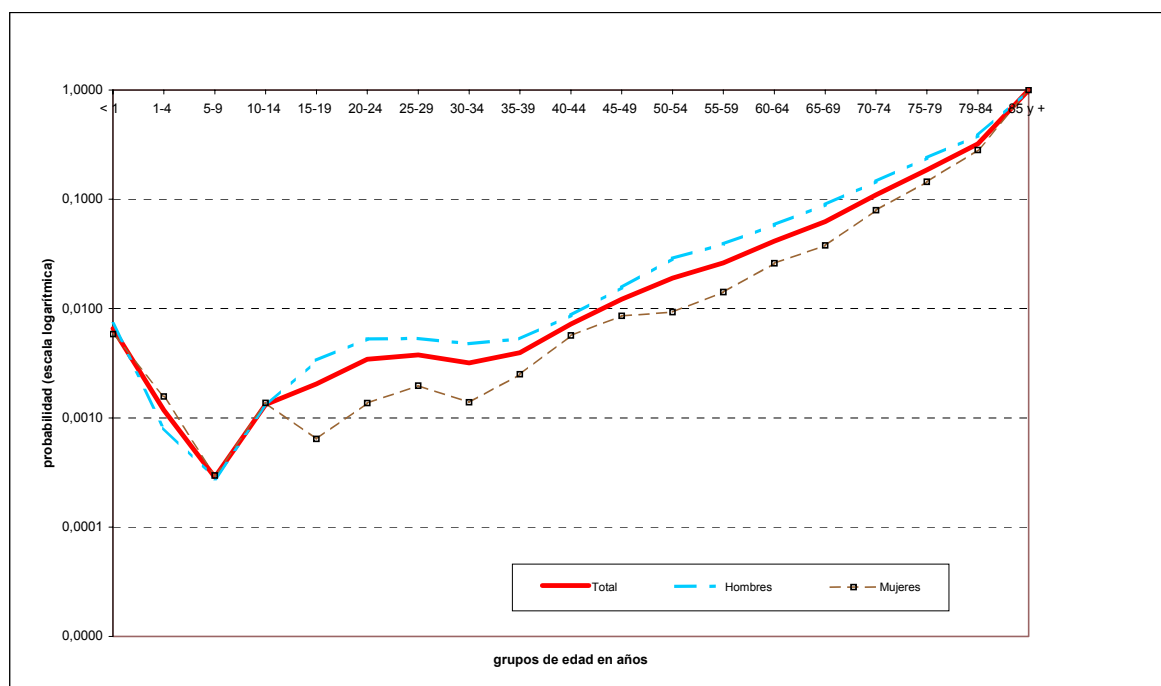


### Esperanza de vida

La esperanza regional de vida al nacer en ambos sexos es de 79,1 años (*pág. electrónica Región* tabla 19), y es mayor en las mujeres en 5,9 años que en los hombres (82,1 años frente a 76,2 años). La esperanza de vida es siempre mayor en las mujeres que en los hombres en todos los grupos de edad. La distribución de la probabilidad de morir por grupo de edad y sexo, se puede observar en el gráfico 2.

## GRÁFICO 2

### PROBABILIDAD DE MORIR POR GRUPO DE EDAD Y SEXO. REGIÓN DE MURCIA, 2003



### Mortalidad Infantil y Perinatal

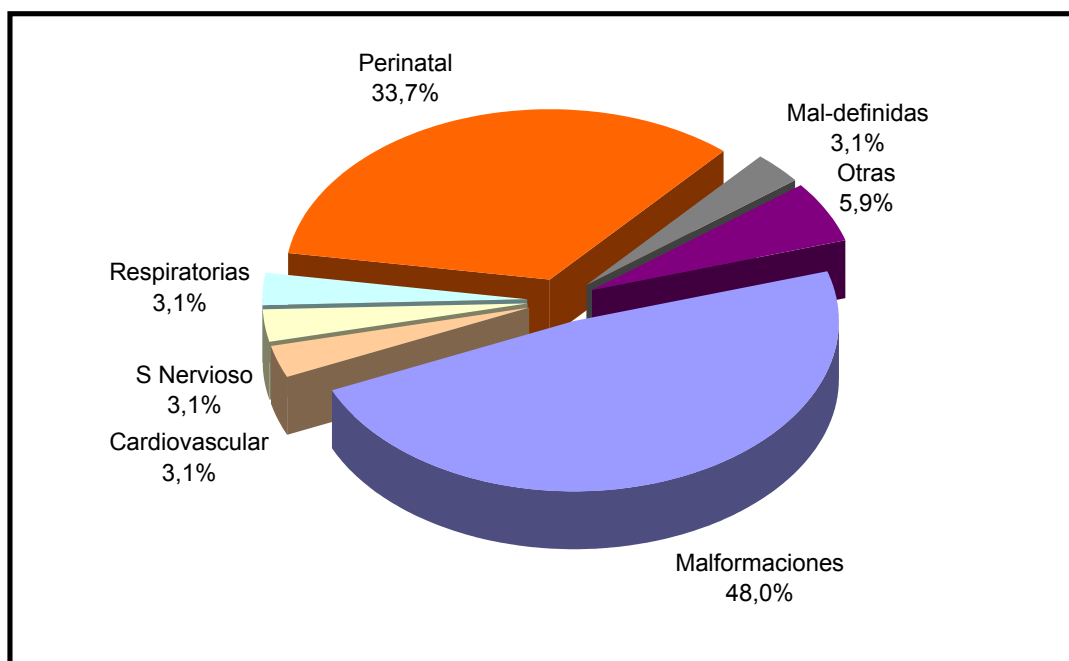
La tasa de mortalidad infantil (fallecidos con menos de 1 año) es de 6,0 fallecidos por mil nacidos vivos. Por categorías observamos que la tasa de la mortalidad perinatal es la más elevada (5,5 por mil nacidos vivos y muertos), seguida de la mortalidad neonatal (3,7 por mil nacidos vivos) y de la mortalidad posneonatal (2,2 por mil nacidos vivos). Entre las etapas de la mortalidad neonatal, la neonatal tardía presenta mayor tasa que la neonatal precoz (1,9 frente 1,8). Dándose el caso, de una tasa neonatal tardía femenina mayor que masculina (2,0 por mil niñas frente a 1,9 por mil nacidos niños), aunque con el mismo número de fallecimientos en ambos sexos. En general, el número de defunciones y las tasas de los periodos de la mortalidad infantil y perinatal es mayor en el sexo masculino (*pág. electrónica Región tablas 10-14*).

## Mortalidad proporcional por grupos de edad

### Menores de 1 año

Las malformaciones congénitas (48,0 %) y las afecciones del periodo perinatal (33,7 %) son las dos principales grandes causas de muerte, seguidas por igual, de las enfermedades del sistema nervioso, respiratorio, cardiovascular y las entidades mal-definidas (las cuatro con 3,1%), en ambos sexos (gráfico 3). Los niños y las niñas mantienen el orden en las dos y principales grandes causas (*pág. electrónica Región* tablas 3.1, 3.2 y 3.3).

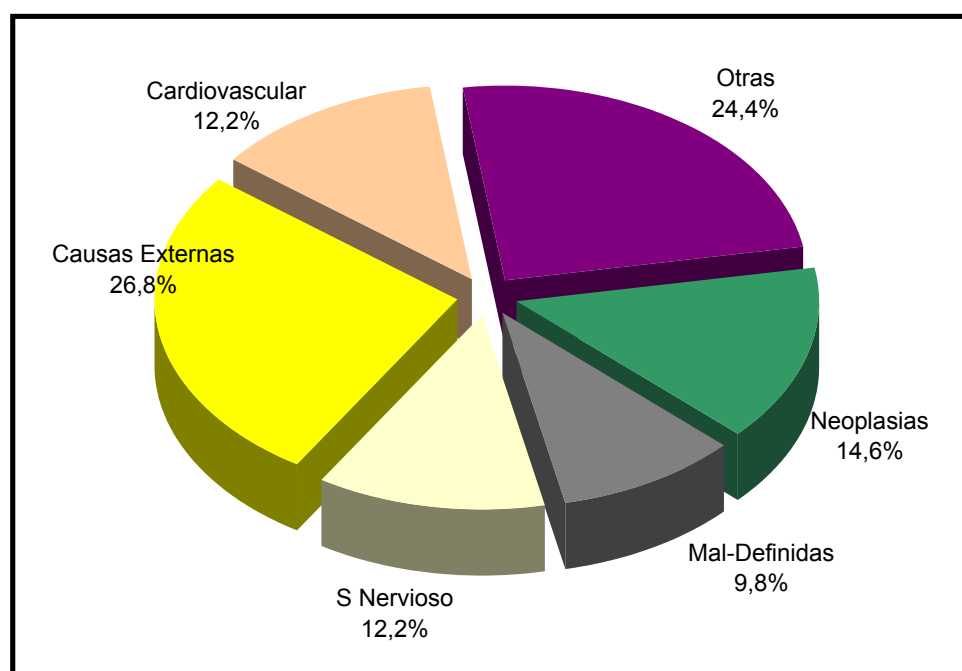
**GRÁFICO 3** MORTALIDAD PROPORCIONAL POR GRANDES GRUPOS DE CAUSAS. DE < 1 AÑO. AMBOS SEXOS. REGIÓN DE MURCIA, 2003



## De 1 a 14 años

Las principales grandes causas de muerte en ambos sexos son, las causas externas (26,8%), las neoplasias (14,6%), seguidas *ex aequo* de las enfermedades del sistema nervioso y de las causas cardiovasculares (ambas 12,2%) y de las entidades mal definidas (9,8%), (gráfico 4). Los niños mantienen el orden de las causas externas (27,8%), seguidas a la par, por neoplasias y entidades mal-definidas (ambas 16,7%). En las niñas prosigue la primacía de las causas externas (26,1%), a continuación van las enfermedades cardiovasculares (17,4%) y luego con los mismos porcentajes, las neoplasias y las enfermedades del sistema nervioso (ambas 13,0%) (*pág. electrónica Región* tablas 3.1, 3.2 y 3.3).

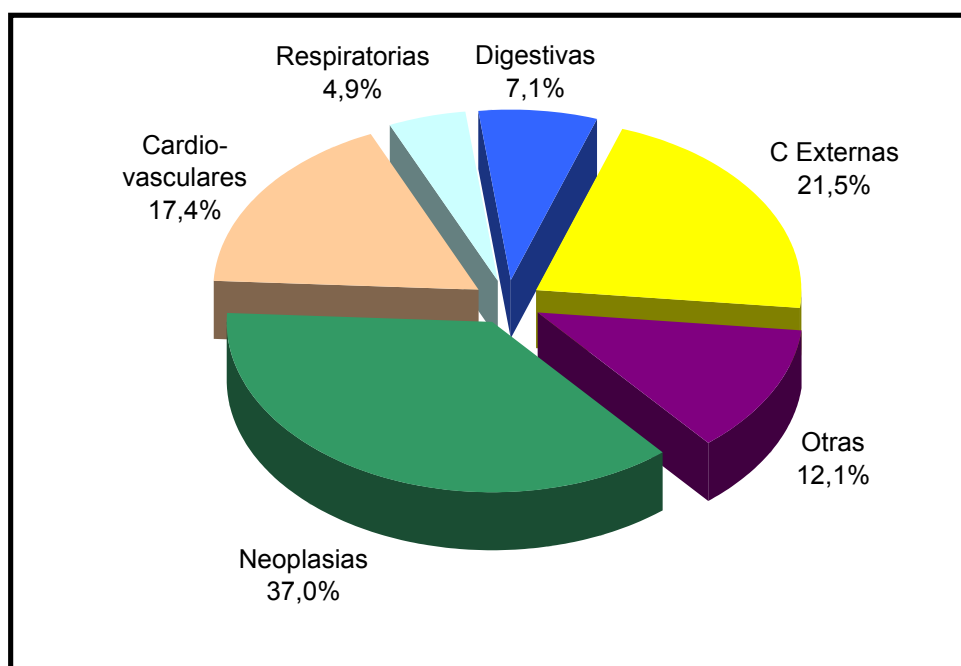
**GRÁFICO 4** MORTALIDAD PROPORCIONAL POR GRANDES GRUPOS DE CAUSAS. DE 1 A 14 AÑOS. AMBOS SEXOS. REGIÓN DE MURCIA, 2003



## De 15 a 64 años

Las grandes causas que representan a este grupo de edad, son las neoplasias (37,0%), las causas externas (21,5%), las enfermedades cardiocirculatorias (17,4%), las enfermedades digestivas (7,1%), y el grupo de la mortalidad respiratoria (4,9%) en ambos sexos (gráfico 5). Los hombres mantienen la misma jerarquía, quedando las neoplasias (34,0%), seguidas de las causas externas (25,1%), de las enfermedades cardiocirculatorias (17,5%), de las enfermedades digestivas (7,4%) y de las causas respiratorias (4,9%). Las mujeres presentan las mismas grandes causas, pero alternan la segunda posición con la tercera en relación a ambos sexos, quedando la ordenación en neoplasias (44,6%), enfermedades cardiocirculatorias (17,2%), causas externas (12,6%), patologías digestivas (6,3%) y enfermedades respiratorias (5,0%) (*pág. electrónica Región* tablas 3.1, 3.2 y 3.3).

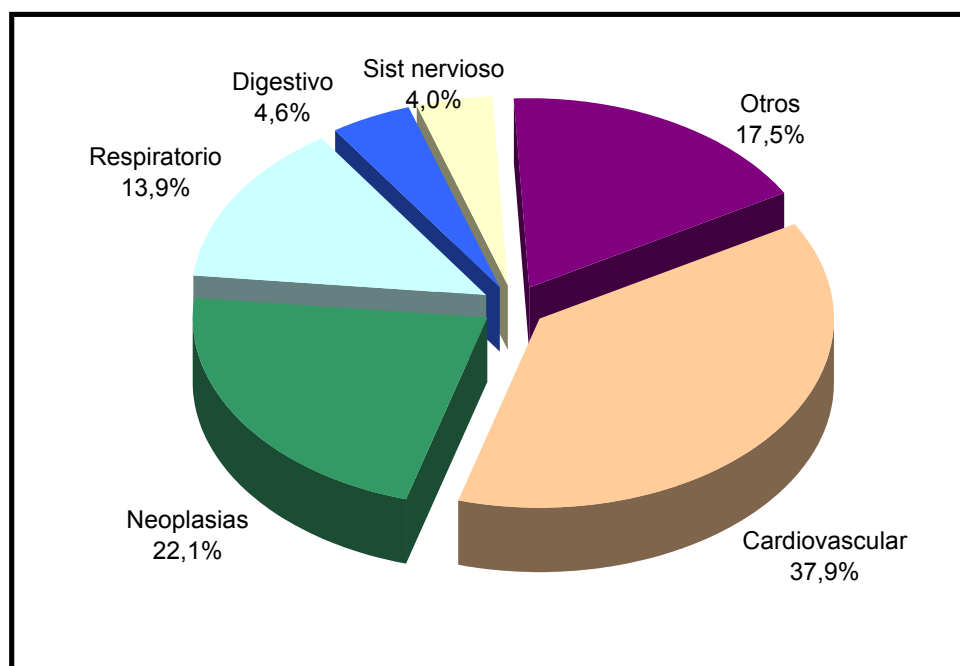
**GRÁFICO 5** MORTALIDAD PROPORCIONAL POR GRANDES GRUPOS DE CAUSAS. DE 15-64 AÑOS. AMBOS SEXOS. REGIÓN DE MURCIA, 2003



## De 65 y más años

En los mayores de 64 años y en ambos sexos predomina la mortalidad por enfermedades cardiocirculatorias (37,9%), neoplasias (22,1%), afecciones respiratorias (13,9%), causas digestivas (4,6%), y en quinto lugar, las enfermedades del sistema nervioso (4,0%) (gráfico 6). Los hombres siguen la misma ordenación que el total, enfermedades cardiovasculares (32,0%), tumores (29,0%), respiratorias (17,3%), digestivas (4,9%), y las enfermedades nerviosas (3,4%). Las mujeres presentan la misma ordenación en las tres primeras causas, quedando así, enfermedades cardiocirculatorias (43,3%), neoplasias (15,7%) y respiratorias (10,8%), seguidas de las enfermedades endocrino-nutricional-metabólicas (4,7%) y las enfermedades del sistema nervioso (4,6%) (*pág. electrónica Región* tablas 3.1, 3.2 y 3.3).

**GRÁFICO 6** MORTALIDAD PROPORCIONAL POR GRANDES GRUPOS DE CAUSAS. DE 65 Y MÁS AÑOS. AMBOS SEXOS. REGIÓN DE MURCIA, 2003



## CUADRO 2:

### PRINCIPALES GRANDES GRUPOS DE CAUSAS DE MUERTE POR GRUPOS DE EDAD. AMBOS SEXOS. REGIÓN DE MURCIA, 2003.

Grupo de Edad	Grandes grupos de causas	Casos	Tasa*
Menores de 1 año	XVII. Malformaciones congénitas, deformidades y anomalías cromosómicas	47	317,42
	XVI. Ciertas afecciones originadas en el período perinatal	33	222,87
	XVIII. Síntomas, signos y hallazgos anormales clínicos y de laboratorio, no clasificados en otra parte	3	20,26
De 1 a 4 años	XVIII. Síntomas, signos y hallazgos anormales clínicos y de laboratorio, no clasificados en otra parte	3	5,20
	XX. Causas externas	3	5,20
De 5 a 14 años	II. Neoplasias	2	3,46
	XX. Causas externas	8	5,51
De 15 a 24 años	II. Neoplasias	4	2,76
	VI. Enfermedades del sistema nervioso	3	2,07
	XX. Causas externas	78	41,13
De 25 a 34 años	II. Neoplasias	10	5,27
	VI. Enfermedades del sistema nervioso	5	2,64
	XX. Causas externas	99	42,11
De 35 a 44 años	II. Neoplasias	18	7,66
	IX. Enfermedades del sistema circulatorio	16	6,80
	XX. Causas externas	74	36,87
De 45 a 54 años	II. Neoplasias	56	27,90
	IX. Enfermedades del sistema circulatorio	28	13,95
	XX. Causas externas	58	41,59
De 55 a 64 años	II. Neoplasias	179	128,36
	IX. Enfermedades del sistema circulatorio	77	55,22
	X. Enfermedades del sistema respiratorio	183	170,05
De 65 a 74 años	II. Neoplasias	670	649,64
	IX. Enfermedades del sistema circulatorio	572	554,62
	X. Enfermedades del sistema respiratorio	183	177,44
De 75 a 84 años	IX. Enfermedades del sistema circulatorio	1.196	1.988,30
	II. Neoplasias	771	1.278,43
	X. Enfermedades del sistema respiratorio	455	756,42
De 85 y más años	IX. Enfermedades del sistema circulatorio	1.233	7.855,00
	X. Enfermedades del sistema respiratorio	462	2.943,24
	II. Neoplasias	306	1.949,42

(\*) Tasa específica del grupo de edad por 100.000 habitantes.

## Mortalidad por causas seleccionadas

En ambos sexos la mayor causa de mortalidad la detenta las enfermedades cerebrovasculares (tasa bruta de 84,9 por cien mil habitantes), seguida del infarto agudo de miocardio (tasa bruta de 49,4 por cien mil), a continuación se sitúan las enfermedades crónicas de las vías respiratorias inferiores (EPOC sin el asma) (tasa bruta de 37,1), el cáncer broncopulmonar (tasa de 35,9), la insuficiencia cardíaca (tasa de 34,5), la diabetes mellitus (21,4), los trastornos mentales orgánicos pre/seniles (20,5), el cáncer de colon (18,4), las enfermedades del riñón-y-de-los-uréteres (16,7) y los accidentes de tráfico (16,6) (cuadro 3).

**CUADRO 3: DIEZ PRIMERAS CAUSAS SELECCIONADAS DE MORTALIDAD AMBOS SEXOS. REGIÓN DE MURCIA, 2003.**

Causas seleccionadas	Casos	%	Tasa*	Tasa**
42 Enfermedades cerebrovasculares.....	1.077	11,1	84,9	64,5
39 Infarto agudo de miocardio.....	627	6,5	49,4	40,3
46 Enfermedades crónicas de las vías respiratorias inferiores (excepto Asma).....	471	4,9	37,1	27,9
16 Neoplasia maligna de la tráquea, de los bronquios y del pulmón.....	455	4,7	35,9	32,9
41 Insuficiencia cardíaca .....	438	4,5	34,5	26,0
31 Diabetes mellitus .....	272	2,8	21,4	16,4
32 Trastornos mentales orgánicos senil y presenil ..	260	2,7	20,5	15,1
10 Neoplasia maligna del colon.....	234	2,4	18,4	15,2
56 Enfermedades del riñón y del uréter .....	212	2,2	16,7	12,7
66 Accidentes de tráfico de vehículos a motor.....	210	2,2	16,6	15,3
<b>Total</b>	<b>9.704</b>	<b>100,0</b>	<b>764,5</b>	<b>624,8</b>

(\*)Tasa por 100.000 habitantes (\*\*)Tasa ajustada por el método directo a la población europea estándar por 100.000 habitantes

En los hombres destacan las enfermedades cerebrovasculares (tasa bruta de 66,4 por cien mil hombres), seguidas del cáncer de pulmón (tasa bruta de 64,9 por cien mil), el infarto agudo de miocardio (tasa bruta de 56,9), seguidas de las enfermedades crónicas de las vías respiratorias inferiores (EPOC sin asma), (tasa bruta de 56,4), de los accidentes de tráfico de vehículos a motor (tasa de 26,6), de la insuficiencia cardíaca (tasa de 22,8), del cáncer de próstata (tasa de 20,3), del cáncer de colon (tasa de 19,5), cirrosis del hígado (tasa de 17,5) y de la diabetes mellitus (tasa de 15,9) (cuadro 4).



#### CUADRO 4: DIEZ PRIMERAS CAUSAS SELECCIONADAS DE MORTALIDAD. HOMBRES. REGIÓN DE MURCIA, 2003

Causas seleccionadas	Casos	%	Tasa*	Tasa**
42 Enfermedades cerebrovasculares .....	425	8,5	66,4	67,0
16 Neoplasia maligna de la tráquea, de los bronquios y del pulmón .....	415	8,3	64,9	66,7
39 Infarto agudo de miocardio.....	364	7,2	56,9	57,4
46 Enfermedades crónicas de las vías respiratorias inferiores (excepto Asma) .....	361	7,2	56,4	55,2
66 Accidentes de tráfico de vehículos a motor .....	170	3,4	26,6	24,4
41 Insuficiencia cardíaca.....	112	2,2	22,8	23,1
22 Neoplasia maligna de la próstata .....	130	2,6	20,3	20,3
10 Neoplasia maligna del colon .....	146	2,9	19,5	19,4
52 Cirrosis y otras enfermedades crónicas del hígado .....	112	2,2	17,5	18,8
31 Diabetes mellitus .....	102	2,0	15,9	15,9
<b>Total</b>	<b>5.021</b>	<b>100,0</b>	<b>784,8</b>	<b>793,4</b>

(\*)Tasa por 100.000 habitantes (\*\*)Tasa ajustada por el método directo a la población europea estándar por 100.000 habitantes

#### CUADRO 5: DIEZ PRIMERAS CAUSAS SELECCIONADAS DE MORTALIDAD. MUJERES. REGIÓN DE MURCIA, 2003

Causas seleccionadas	Casos	%	Tasa*	Tasa**
42 Enfermedades cerebrovasculares .....	652	13,9	103,6	60,9
41 Insuficiencia cardíaca .....	292	6,2	46,4	26,7
39 Infarto agudo de miocardio .....	263	5,6	41,8	26,7
32Trastornos mentales orgánicos senil y presenil .....	186	4,0	29,6	16,4
31 Diabetes mellitas.....	170	3,6	27,0	16,0
19 Neoplasia maligna de la mama.....	131	2,8	20,8	17,7
36 Enfermedad de Alzheimer .....	126	2,7	20,0	11,1
56 Enfermedades del riñón y del uréter.....	123	2,6	19,5	11,4
46 Enfermedades crónicas de las vías respiratorias inferiores (excepto Asma) .....	110	2,3	17,5	10,8
10 Neoplasia maligna del colon.....	109	2,3	17,3	12,0
<b>Total</b>	<b>4.683</b>	<b>100,0</b>	<b>744,0</b>	<b>483,6</b>

(\*)Tasa por 100.000 habitantes (\*\*)Tasa ajustada por el método directo a la población europea estándar por 100.000 habitantes

En las mujeres la mayor tasa de mortalidad es por enfermedades cerebrovasculares (tasa bruta de 103,6 por cien mil mujeres), a continuación va la insuficiencia cardíaca (tasa de bruta 46,4 por cien mil), el infarto agudo de miocardio (tasa de bruta 41,8), los trastornos mentales orgánicos senil y presenil (tasa de 29,6), la diabetes mellitus (tasa de 27,0), el cáncer de mama (tasa de 20,8), la enfermedad Alzheimer (20,0), las enfermedades del riñón-y-del uréter (19,5), las enfermedades crónicas de las vías respiratorias inferiores (tasa de 17,5), y del cáncer de colon (tasa de 17,3) (cuadro 5).

Al comparar entre causas de muerte comunes a hombres y mujeres, mediante las tasas ajustadas por edad, observamos que los hombres presentan mayores tasas de mortalidad con la excepción de la diabetes mellitus, que presenta una tasa equivalente, y la mayor mortalidad por insuficiencia cardíaca en la mujer. A diferencia de los hombres, en las mujeres no aparecen entre las diez primeras causas, ni el cáncer de pulmón, ni la cirrosis hepática, ni los accidentes de tráfico, pero sí la enfermedad Alzheimer (cuadros 4 y 5).

## **Años potenciales de vida perdidos**

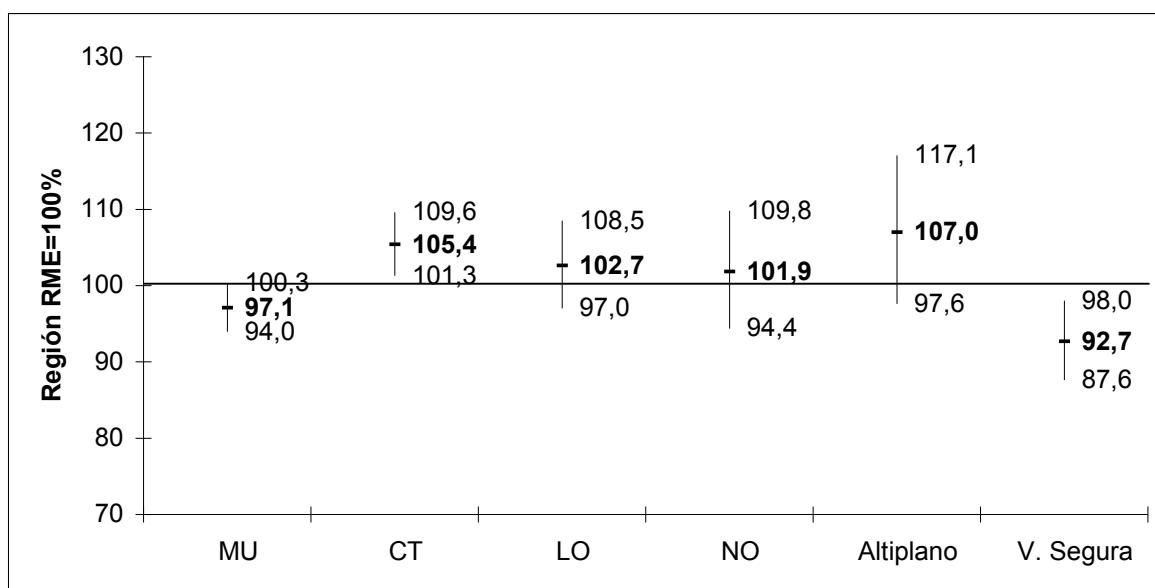
El indicador años potenciales de vida perdidos expresa una aproximación a la mortalidad prematura, que es en promedio, de 15,9 años menos por persona residente fallecida en la Región de Murcia (*pág. electrónica Región* tabla 15). Los hombres representan el 70,4% de la mortalidad precoz y las mujeres el 29,6% restante.

En ambos sexos los grandes grupos de causas que sustraen más años de vida, son las causas externas (32,7% sobre el total de APVP), las neoplasias (28,6%), las cardiovasculares (13,9%), las digestivas (5,9%) y las enfermedades respiratorias (4,4%). En los hombres las grandes causas sustractoras de años de vida son las causas externas (27,2%, también sobre el total de APVP en ambos sexos), seguidas de las neoplasias (17,6%), las cardiovasculares (9,5%) y las causas digestivas (4,1%). En las mujeres las grandes causas que restan más años son las neoplasias (11,0%), las causas externas (5,5%) y las enfermedades cardiovasculares (4,4%) (*pág. electrónica Región* tabla 16).

Por causas seleccionadas y en ambos sexos, las que quitan más años a la vida son las neoplasias malignas (27,4%), seguidas de los accidentes de tráfico (17,5%), el cáncer de pulmón (5,8%), la isquemia cardíaca (4,9%) y el suicidio (4,8%). En hombres

las causas seleccionadas de mortalidad prematura son, las neoplasias malignas (17,1%), los accidentes de tráfico (14,4%), el cáncer de pulmón (5,1%), el suicidio (4,1%) y la isquemia cardiaca (4,0%). En las mujeres los APVP son por neoplasias malignas (10,8%), los accidentes de tráfico (3,1%) y el cáncer de mama (2,3%) (*pág. electrónica Región tabla 17*).

**GRÁFICO 7: COMPARACIÓN DE MORTALIDAD GENERAL REGIONAL CON LAS ÁREAS DE SALUD\*. TODAS LAS EDADES y AMBOS SEXOS, 2003.**



(\*) Razón de Mortalidad Estándar (RME) de las áreas de salud y sus intervalos de confianza al 95%. Menor mortalidad si el límite superior es menor de 100%, y mayor mortalidad si el límite inferior es mayor de 100%.

### **Áreas Sanitarias**

Al comparar la mortalidad general de las áreas de salud en ambos sexos con el conjunto de la comunidad, observamos una menor mortalidad en la Vega del Segura y una mayor mortalidad en Cartagena (gráfico 7). La menor mortalidad de la Vega del Segura y la mayor mortalidad en Cartagena se manifiestan en el sexo masculino (*pág. electrónica Región tabla 21*). Si comparamos las tasas ajustadas de los años potenciales de vida perdidos (REAPVP) entre las áreas sanitarias con la comunidad, comprobamos que se mantiene en el área de La Vega de Segura la menor mortalidad –en este caso, prematura- en hombres y que además existe un aumento significativo de pérdida de años potenciales de vida en las mujeres del área de Lorca (*pág. electrónica Región tabla 24*).

El área sanitaria de Murcia (I) presenta en ambos sexos una menor mortalidad por causas circulatorias sin que signifiquen otras grandes causas por exceso o por defecto (*pág. electrónica Región* tabla 22). Lo mismo sucede al desglosar por sexo. La menor mortalidad cardiovascular se expresa en las enfermedades isquémicas del corazón, en el infarto agudo de miocardio y en la insuficiencia cardiaca (*pág. electrónica Región* tabla 23). Entre las causas seleccionadas también resalta la submortalidad por suicidio en hombres (*pág. electrónica Área I Murcia* tablas 10-11).

En el área de salud de Cartagena (II) la mayor mortalidad general en ambos sexos se concreta en el sexo masculino, pero sin que se especifique en ninguna de las grandes causas tanto en hombres como en mujeres (*pág. electrónica Área II Cartagena* tabla 10). Entre las causas seleccionadas y en ambos sexos, mencionaremos por su significación, la mayor mortalidad por infarto agudo de miocardio y envenenamiento accidental por psicofármacos y drogas de abuso, junto con una menor mortalidad por complicaciones médico-quirúrgicas. En causas seleccionadas, los hombres acusan sobremortalidad por cáncer de próstata, infarto agudo de miocardio e isquemia del corazón. En estas dos últimas causas cardiacas también se presenta una mayor mortalidad prematura (*pág. electrónica Región* tabla 26.2). Mientras que en las mujeres se revela submortalidad por enfermedades cerebrovasculares y un exceso de mortalidad por insuficiencia cardiaca (*pág. electrónica Área II Cartagena* tabla 11).

El área sanitaria de Lorca (III) destaca en relación a las grandes causas de muerte y sexo, una inframortalidad por enfermedades del sistema nervioso en los hombres y por supramortalidad por causas externas en las mujeres. Por causas seleccionadas y sexo, se evidencia sobremortalidad masculina por cáncer de encéfalo, enfermedad vascular intestinal, enfermedades de la sangre y de los órganos hematopoyéticos, y por complicaciones médico-quirúrgicas, e inframortalidad por enfermedad de Alzheimer (*pág. electrónica Área III Lorca* tablas 10-11).

El área de salud del Noroeste (IV) presenta en ambos sexos y grandes causas de muerte una mayor mortalidad por enfermedades digestivas y perinatales. En las causas seleccionadas y sexo se presenta significativa la sobremortalidad por insuficiencia cardíaca en hombres y mujeres. Exclusivamente en ambos sexos la supramortalidad se da por enfermedades de la etapa perinatal. Sólo en hombres, existe sobremortalidad por enteritis y colitis no infecciosas, en enfermedades de los genitales y por suicidio. Mientras

que observamos submortalidad masculina por neoplasias malignas y enfermedad isquémica cardiaca (*pág. electrónica Área IV Noroeste* tablas 10-11).

El área sanitaria del Altiplano (V) expresa en grandes causas de muerte y ambos sexos una sobremortalidad por enfermedades del sistema osteomuscular y del tejido conjuntivo, que se concreta al desglosar por sexo en esta misma gran causa en las mujeres. Entre las causas seleccionadas y ambos sexos, resalta la submortalidad por neoplasias malignas, y la sobremortalidad por enfermedades cerebrovasculares, osteoporosis y fracturas patológicas. En las mujeres también se manifiesta la sobremortalidad por enfermedades cerebrovasculares, y aparece con exceso de mortalidad la enfermedad vascular intestinal (*pág. electrónica Área Altiplano V* tablas 10-11).

La menor mortalidad general en ambos sexos del área de la Vega del Segura-Comarca Oriental (VI) se observa también en los hombres. Por grandes causas y ambos sexos existe una mayor mortalidad por enfermedades infecciosas parasitarias y menor mortalidad por enfermedades digestivas. En los hombres existe una mayor mortalidad por neoplasias y enfermedades del sistema genitourinario, junto con una menor mortalidad en enfermedades infecciosas y parasitarias. No se observan variaciones en las mujeres. Entre las causas seleccionadas y ambos sexos está aumentada la mortalidad en la septicemia y disminuida la mortalidad por cáncer de recto-rectosigma-ano, páncreas y vejiga. En el hombre se reproduce la sobremortalidad por septicemia y la submortalidad por cáncer de vejiga, además de todas las neoplasias malignas (*pág. electrónica Área Vega del Segura-Comarca Oriental VI* tablas 10-11).

La razón estandarizada de APVP de mortalidad general es menor en los hombres de Lorca. Siendo menor en ambos sexos y grandes causas en los trastornos mentales y del comportamiento y en las causas externas. Se significan las mismas grandes causas también en el género masculino, además de las enfermedades del sistema respiratorio. (*pág. electrónica Región* tablas 25.1-3). Por causas seleccionadas y en ambos sexos existe menor REAPVP en los cánceres de recto-sigma-ano, hueso-cartílago, próstata, vejiga, en las enfermedades hipertensivas y en los accidentes de tráfico. Siguiendo con las causas específicas y en los hombres, la menor REAPVP se reproduce en los cánceres de hueso-cartílago, próstata y vejiga, además de las enfermedades crónicas de las vías respiratorias inferiores (EPOC sin asma), de los accidentes de tráfico y de los homicidios. En las mujeres la menor REAPVP se observa, al igual que en ambos sexos, en el cáncer de recto-sigma-ano y en las enfermedades hipertensivas, y más propiamente en la neumonía (*pág. electrónica Región* tablas 26.1-3).





■ ESTADÍSTICAS  
DE MORTALIDAD  
EN LA REGIÓN DE MURCIA



## 1. Tasas brutas por 1.000 habitantes.

2003			
REGIÓN DE MURCIA	TOTAL	Hombres	Mujeres
Tasa bruta de mortalidad por 1.000 habitantes.	7,65	7,85	7,44



## 2. Mortalidad específica por edad y sexo. Tasas por 100.000 habitantes.

2003			
REGIÓN DE MURCIA	AMBOS SEXOS	Hombres	Mujeres
Total	764,56	784,78	744,00
Menores de un año	661,85	730,40	588,24
De 1 a 4 años	29,44	20,24	39,15
De 5 a 9 años	5,74	5,57	5,93
De 10 a 14 años	26,47	25,63	27,37
De 15 a 19 años	40,94	67,22	12,84
De 20 a 24 años	68,79	105,72	27,28
De 25 a 29 años	75,51	106,88	39,32
De 30 a 34 años	63,69	95,67	27,78
De 35 a 39 años	79,12	105,82	50,00
De 40 a 44 años	144,55	174,22	113,49
De 45 a 49 años	244,71	314,88	172,22
De 50 a 54 años	384,17	583,39	186,67
De 55 a 59 años	531,76	792,58	284,79
De 60 a 64 años	848,36	1.202,32	525,38
De 65 a 69 años	1.287,70	1.871,75	768,50
De 70 a 74 años	2.324,92	3.131,66	1.653,23
De 75 a 79 años	4.094,78	5.424,23	3.107,83
De 80 a 84 años	7.675,84	9.477,73	6.559,27
De 85 y más años	17.869,66	18.967,31	17.385,72

### 3.1. Defunciones por edad y grandes causas. Ambos sexos.

2003										
REGIÓN DE MURCIA	Total	Menor de un año	De 1 a 4 años	De 5 a 9 años	De 10 a 14 años	De 15 a 19 años	De 20 a 24 años	De 25 a 29 años	De 30 a 34 años	De 35 a 39 años
<b>Total</b>	9.704	98	17	4	20	33	75	91	73	86
<b>I. CIERTAS ENFERMEDADES INFECCIOSAS Y PARASITARIAS</b>	161	-	-	-	1	1	-	3	2	9
<b>II. NEOPLASIAS</b>	2.363	-	2	1	3	4	6	11	7	19
<b>III. ENFERMEDADES DE LA SANGRE Y DE LOS ÓRGANOS HEMATOPOYÉTICOS, Y CIERTOS TRASTORNOS QUE AFECTAN EL MECANISMO DE LA</b>	28	2	1	-	1	-	1	1	-	-
<b>IV. ENFERMEDADES ENDOCRINAS, NUTRICIONALES Y METABÓLICAS</b>	334	1	1	-	-	-	1	1	2	1
<b>V. TRASTORNOS MENTALES Y DEL COMPORTAMIENTO</b>	275	-	-	-	-	-	1	-	-	-
<b>VI. ENFERMEDADES DEL SISTEMA NERVIOSO</b>	368	3	2	1	2	2	3	2	3	2
<b>VII. ENFERMEDADES DEL OJO Y SUS ANEXOS</b>	-	-	-	-	-	-	-	-	-	-
<b>VIII. ENFERMEDAD DEL OIDO Y DE LA APÓFISIS MASTOIDES</b>	-	-	-	-	-	-	-	-	-	-
<b>IX. ENFERMEDADES DEL SISTEMA CIRCULATORIO</b>	3.297	3	2	-	3	-	3	6	10	11
<b>X. ENFERMEDADES DEL SISTEMA RESPIRATORIO</b>	1.185	3	-	-	1	-	4	6	1	1
<b>XI. ENFERMEDADES DEL SISTEMA DIGESTIVO</b>	481	2	1	-	-	-	2	2	-	7
<b>XII. ENFERMEDADES DE LA PIEL Y DEL TEJIDO SUBCUTÁNEO</b>	22	-	-	-	-	-	-	-	-	-
<b>XIII. ENFERMEDADES DEL SISTEMA OSTEOMUSCULAR Y DEL TEJIDO CONJUNTIVO</b>	80	-	-	-	1	-	-	-	-	1
<b>XIV. ENFERMEDADES DEL SISTEMA GENITOURINARIO</b>	321	-	-	-	-	-	-	1	-	-
<b>XV. EMBARAZO, PARTO Y PUERPERIO</b>	1	-	-	-	-	-	-	-	1	-
<b>XVI. CIERTAS AFECCIONES ORIGINADAS EN EL PERÍODO PERINATAL</b>	33	33	-	-	-	-	-	-	-	-
<b>XVII. MALFORMACIONES CONGÉNITAS, DEFORMIDADES Y ANOMALÍAS CROMOSÓMICAS</b>	56	47	2	-	1	-	1	-	1	-
<b>XVIII. SÍNTOMAS, SIGNOS Y HALLAZGOS ANORMALES CLÍNICOS Y DE LABORATORIO, NO CLASIFICADOS EN OTRA PARTE</b>	188	3	3	1	-	-	1	2	3	1
<b>XX. CAUSAS EXTERNAS</b>	511	1	3	1	7	26	52	56	43	34

### 3.1. Defunciones por edad y grandes causas. Ambos sexos.

2003	De 40 a 44 años	De 45 a 49 años	De 50 a 54 años	De 55 a 59 años	De 60 a 64 años	De 65 a 69 años	De 70 a 74 años	De 75 a 79 años	De 80 a 84 años	De 85 y más años
<b>REGIÓN DE MURCIA</b>										
<b>Total</b>	133	182	250	309	420	690	1.152	1.545	1.721	2.805
<b>I. CIERTAS ENFERMEDADES INFECCIOSAS Y PARASITARIAS</b>	13	5	6	7	9	14	20	36	15	20
<b>II. NEOPLASIAS</b>	37	75	104	155	194	300	370	415	354	306
<b>III. ENFERMEDADES DE LA SANGRE Y DE LOS ÓRGANOS HEMATOPOYÉTICOS, Y CIERTOS TRASTORNOS QUE AFECTAN EL MECANISMO DE LA</b>	-	-	1	1	1	1	2	4	4	8
<b>IV. ENFERMEDADES ENDOCRINAS, NUTRICIONALES Y METABÓLICAS</b>	1	4	6	9	9	19	41	58	66	114
<b>V. TRASTORNOS MENTALES Y DEL COMPORTAMIENTO</b>	3	3	1	5	2	3	10	35	66	146
<b>VI. ENFERMEDADES DEL SISTEMA NERVIOSO</b>	2	7	6	11	4	16	42	75	91	94
<b>VII. ENFERMEDADES DEL OJO Y SUS ANEXOS</b>	-	-	-	-	-	-	-	-	-	-
<b>VIII. ENFERMEDAD DEL OIDO Y DE LA APÓFISIS MASTOIDES</b>	-	-	-	-	-	-	-	-	-	-
<b>IX. ENFERMEDADES DEL SISTEMA CIRCULATORIO</b>	17	25	52	58	106	186	386	531	665	1.233
<b>X. ENFERMEDADES DEL SISTEMA RESPIRATORIO</b>	8	7	13	13	28	65	118	211	244	462
<b>XI. ENFERMEDADES DEL SISTEMA DIGESTIVO</b>	9	19	29	22	27	37	73	65	73	113
<b>XII. ENFERMEDADES DE LA PIEL Y DEL TEJIDO SUBCUTÁNEO</b>	-	-	2	-	1	1	2	2	3	11
<b>XIII. ENFERMEDADES DEL SISTEMA OSTEOMUSCULAR Y DEL TEJIDO CONJUNTIVO</b>	2	-	-	1	1	6	5	13	28	22
<b>XIV. ENFERMEDADES DEL SISTEMA GENITOURINARIO</b>	1	2	2	3	6	15	34	57	69	131
<b>XV. EMBARAZO, PARTO Y PUERPERIO</b>	-	-	-	-	-	-	-	-	-	-
<b>XVI. CIERTAS AFECCIONES ORIGINADAS EN EL PERÍODO PERINATAL</b>	-	-	-	-	-	-	-	-	-	-
<b>XVII. MALFORMACIONES CONGÉNITAS, DEFORMIDADES Y ANOMALÍAS CROMOSÓMICAS</b>	-	-	-	1	-	-	-	1	2	-
<b>XVIII. SÍNTOMAS, SIGNOS Y HALLAZGOS ANORMALES CLÍNICOS Y DE LABORATORIO, NO CLASIFICADOS EN OTRA PARTE</b>	-	2	3	3	6	6	6	12	15	121
<b>XX. CAUSAS EXTERNAS</b>	40	33	25	20	26	21	43	30	26	24

### 3.2. Defunciones por edad y grandes causas. Hombres.

2003										
REGIÓN DE MURCIA	Total	Menos de un año	De 1 a 4 años	De 5 a 9 años	De 10 a 14 años	De 15 a 19 años	De 20 a 24 años	De 25 a 29 años	De 30 a 34 años	De 35 a 39 años
<b>Total</b>	5.021	56	6	2	10	28	61	69	58	60
<b>I. CIERTAS ENFERMEDADES INFECCIOSAS Y PARASITARIAS</b>	81	-	-	-	-	-	-	2	1	6
<b>II. NEOPLASIAS</b>	1.497	-	-	1	2	2	4	4	5	11
<b>III. ENFERMEDADES DE LA SANGRE Y DE LOS ÓRGANOS HEMATOPOYÉTICOS, Y CIERTOS TRASTORNOS QUE AFECTAN EL MECANISMO DE LA</b>	14	1	1	-	-	-	1	1	-	-
<b>IV. ENFERMEDADES ENDOCRINAS, NUTRICIONALES Y METABÓLICAS</b>	128	1	-	-	-	-	-	1	2	1
<b>V. TRASTORNOS MENTALES Y DEL COMPORTAMIENTO</b>	87	-	-	-	-	-	-	-	-	-
<b>VI. ENFERMEDADES DEL SISTEMA NERVIOSO</b>	155	2	-	-	2	2	1	-	2	1
<b>VII. ENFERMEDADES DEL OJO Y SUS ANEXOS</b>	-	-	-	-	-	-	-	-	-	-
<b>VIII. ENFERMEDAD DEL OIDO Y DE LA APÓFISIS MASTOIDES</b>	-	-	-	-	-	-	-	-	-	-
<b>IX. ENFERMEDADES DEL SISTEMA CIRCULATORIO</b>	1.419	3	-	-	1	-	3	4	8	7
<b>X. ENFERMEDADES DEL SISTEMA RESPIRATORIO</b>	710	1	-	-	1	-	3	4	1	1
<b>XI. ENFERMEDADES DEL SISTEMA DIGESTIVO</b>	272	2	-	-	-	-	1	2	-	4
<b>XII. ENFERMEDADES DE LA PIEL Y DEL TEJIDO SUBCUTÁNEO</b>	5	-	-	-	-	-	-	-	-	-
<b>XIII. ENFERMEDADES DEL SISTEMA OSTEOMUSCULAR Y DEL TEJIDO CONJUNTIVO</b>	18	-	-	-	1	-	-	-	-	-
<b>XIV. ENFERMEDADES DEL SISTEMA GENITOURINARIO</b>	128	-	-	-	-	-	-	-	-	-
<b>XV. EMBARAZO, PARTO Y PUERPERIO</b>	-	-	-	-	-	-	-	-	-	-
<b>XVI. CIERTAS AFECCIONES ORIGINADAS EN EL PERÍODO PERINATAL</b>	18	18	-	-	-	-	-	-	-	-
<b>XVII. MALFORMACIONES CONGÉNITAS, DEFORMIDADES Y ANOMALÍAS CROMOSÓMICAS</b>	28	26	1	-	-	-	1	-	-	-
<b>XVIII. SÍNTOMAS, SIGNOS Y HALLAZGOS ANORMALES CLÍNICOS Y DE LABORATORIO, NO CLASIFICADOS EN OTRA PARTE</b>	62	2	3	-	-	-	1	2	3	-
<b>XX. CAUSAS EXTERNAS</b>	399	-	1	1	3	24	46	49	36	29

### 3.2. Defunciones por edad y grandes causas. Hombres.

2003	De 40 a 44 años	De 45 a 49 años	De 50 a 54 años	De 55 a 59 años	De 60 a 64 años	De 65 a 69 años	De 70 a 74 años	De 75 a 79 años	De 80 a 84 años	De 85 y más años
<b>REGIÓN DE MURCIA</b>										
<b>Total</b>	82	119	189	224	284	472	705	872	813	911
<b>I. CIERTAS ENFERMEDADES INFECCIOSAS Y PARASITARIAS</b>	11	4	4	4	5	5	12	16	5	6
<b>II. NEOPLASIAS</b>	16	39	77	109	132	211	240	280	204	160
<b>III. ENFERMEDADES DE LA SANGRE Y DE LOS ÓRGANOS HEMATOPOYÉTICOS, Y CIERTOS TRASTORNOS QUE AFECTAN EL MECANISMO DE LA</b>	-	-	1	1	-	1	1	2	1	3
<b>IV. ENFERMEDADES ENDOCRINAS, NUTRICIONALES Y METABÓLICAS</b>	1	2	5	7	6	9	17	19	28	29
<b>V. TRASTORNOS MENTALES Y DEL COMPORTAMIENTO</b>	1	3	1	5	2	2	7	13	21	32
<b>VI. ENFERMEDADES DEL SISTEMA NERVIOSO</b>	1	4	3	5	3	8	17	36	37	31
<b>VII. ENFERMEDADES DEL OJO Y SUS ANEXOS</b>	-	-	-	-	-	-	-	-	-	-
<b>VIII. ENFERMEDAD DEL OIDO Y DE LA APÓFISIS MASTOIDES</b>	-	-	-	-	-	-	-	-	-	-
<b>IX. ENFERMEDADES DEL SISTEMA CIRCULATORIO</b>	9	16	42	45	72	125	220	262	276	326
<b>X. ENFERMEDADES DEL SISTEMA RESPIRATORIO</b>	6	3	10	12	17	55	87	144	157	208
<b>XI. ENFERMEDADES DEL SISTEMA DIGESTIVO</b>	5	17	21	15	22	30	50	42	30	31
<b>XII. ENFERMEDADES DE LA PIEL Y DEL TEJIDO SUBCUTÁNEO</b>	-	-	1	-	-	1	2	1	-	-
<b>XIII. ENFERMEDADES DEL SISTEMA OSTEOMUSCULAR Y DEL TEJIDO CONJUNTIVO</b>	-	-	-	-	-	1	2	2	7	5
<b>XIV. ENFERMEDADES DEL SISTEMA GENITOURINARIO</b>	-	2	2	2	5	5	13	29	21	49
<b>XV. EMBARAZO, PARTO Y PUERPERIO</b>	-	-	-	-	-	-	-	-	-	-
<b>XVI. CIERTAS AFECCIONES ORIGINADAS EN EL PERÍODO PERINATAL</b>	-	-	-	-	-	-	-	-	-	-
<b>XVII. MALFORMACIONES CONGÉNITAS, DEFORMIDADES Y ANOMALÍAS CROMOSÓMICAS</b>	-	-	-	-	-	-	-	-	-	-
<b>XVIII. SÍNTOMAS, SIGNOS Y HALLAZGOS ANORMALES CLÍNICOS Y DE LABORATORIO, NO CLASIFICADOS EN OTRA PARTE</b>	-	2	3	2	4	4	4	5	6	21
<b>XX. CAUSAS EXTERNAS</b>	32	27	19	17	16	15	33	21	20	10

### 3.3. Defunciones por edad y grandes causas. Mujeres.

2003										
REGIÓN DE MURCIA	Total	Menos de un año	De 1 a 4 años	De 5 a 9 años	De 10 a 14 años	De 15 a 19 años	De 20 a 24 años	De 25 a 29 años	De 30 a 34 años	De 35 a 39 años
<b>Total</b>	4.683	42	11	2	10	5	14	22	15	26
<b>I. CIERTAS ENFERMEDADES INFECCIOSAS Y PARASITARIAS</b>	80	-	-	-	1	1	-	1	1	3
<b>II. NEOPLASIAS</b>	866	-	2	-	1	2	2	7	2	8
<b>III. ENFERMEDADES DE LA SANGRE Y DE LOS ÓRGANOS HEMATOPOYÉTICOS, Y CIERTOS TRASTORNOS QUE AFECTAN EL MECANISMO DE LA</b>	14	1	-	-	1	-	-	-	-	-
<b>IV. ENFERMEDADES ENDOCRINAS, NUTRICIONALES Y METABÓLICAS</b>	206	-	1	-	-	-	1	-	-	-
<b>V. TRASTORNOS MENTALES Y DEL COMPORTAMIENTO</b>	188	-	-	-	-	-	1	-	-	-
<b>VI. ENFERMEDADES DEL SISTEMA NERVIOSO</b>	213	1	2	1	-	-	2	2	1	1
<b>VII. ENFERMEDADES DEL OJO Y SUS ANEXOS</b>	-	-	-	-	-	-	-	-	-	-
<b>VIII. ENFERMEDAD DEL OIDO Y DE LA APÓFISIS MASTOIDES</b>	-	-	-	-	-	-	-	-	-	-
<b>IX. ENFERMEDADES DEL SISTEMA CIRCULATORIO</b>	1.878	-	2	-	2	-	-	2	2	4
<b>X. ENFERMEDADES DEL SISTEMA RESPIRATORIO</b>	475	2	-	-	-	-	1	2	-	-
<b>XI. ENFERMEDADES DEL SISTEMA DIGESTIVO</b>	209	-	1	-	-	-	1	-	-	3
<b>XII. ENFERMEDADES DE LA PIEL Y DEL TEJIDO SUBCUTÁNEO</b>	17	-	-	-	-	-	-	-	-	-
<b>XIII. ENFERMEDADES DEL SISTEMA OSTEOMUSCULAR Y DEL TEJIDO CONJUNTIVO</b>	62	-	-	-	-	-	-	-	-	1
<b>XIV. ENFERMEDADES DEL SISTEMA GENITOURINARIO</b>	193	-	-	-	-	-	-	1	-	-
<b>XV. EMBARAZO, PARTO Y PUERPERIO</b>	1	-	-	-	-	-	-	-	1	-
<b>XVI. CIERTAS AFECCIONES ORIGINADAS EN EL PERÍODO PERINATAL</b>	15	15	-	-	-	-	-	-	-	-
<b>XVII. MALFORMACIONES CONGÉNITAS, DEFORMIDADES Y ANOMALÍAS CROMOSÓMICAS</b>	28	21	1	-	1	-	-	-	1	-
<b>XVIII. SÍNTOMAS, SIGNOS Y HALLAZGOS ANORMALES CLÍNICOS Y DE LABORATORIO, NO CLASIFICADOS EN OTRA PARTE</b>	126	1	-	1	-	-	-	-	-	1
<b>XX. CAUSAS EXTERNAS</b>	112	1	2	-	4	2	6	7	7	5

### 3.3. Defunciones por edad y grandes causas. Mujeres.

2003	De 40 a 44 años	De 45 a 49 años	De 50 a 54 años	De 55 a 59 años	De 60 a 64 años	De 65 a 69 años	De 70 a 74 años	De 75 a 79 años	De 80 a 84 años	De 85 y más años
<b>REGIÓN DE MURCIA</b>										
<b>Total</b>	51	63	61	85	136	218	447	673	908	1.894
<b>I. CIERTAS ENFERMEDADES INFECCIOSAS Y PARASITARIAS</b>	2	1	2	3	4	9	8	20	10	14
<b>II. NEOPLASIAS</b>	21	36	27	46	62	89	130	135	150	146
<b>III. ENFERMEDADES DE LA SANGRE Y DE LOS ÓRGANOS HEMATOPOYÉTICOS, Y CIERTOS TRASTORNOS QUE AFECTAN EL MECANISMO DE LA</b>	-	-	-	-	1	-	1	2	3	5
<b>IV. ENFERMEDADES ENDOCRINAS, NUTRICIONALES Y METABÓLICAS</b>	-	2	1	2	3	10	24	39	38	85
<b>V. TRASTORNOS MENTALES Y DEL COMPORTAMIENTO</b>	2	-	-	-	-	1	3	22	45	114
<b>VI. ENFERMEDADES DEL SISTEMA NERVIOSO</b>	1	3	3	6	1	8	25	39	54	63
<b>VII. ENFERMEDADES DEL OJO Y SUS ANEXOS</b>	-	-	-	-	-	-	-	-	-	-
<b>VIII. ENFERMEDAD DEL OIDO Y DE LA APÓFISIS MASTOIDES</b>	-	-	-	-	-	-	-	-	-	-
<b>IX. ENFERMEDADES DEL SISTEMA CIRCULATORIO</b>	8	9	10	13	34	61	166	269	389	907
<b>X. ENFERMEDADES DEL SISTEMA RESPIRATORIO</b>	2	4	3	1	11	10	31	67	87	254
<b>XI. ENFERMEDADES DEL SISTEMA DIGESTIVO</b>	4	2	8	7	5	7	23	23	43	82
<b>XII. ENFERMEDADES DE LA PIEL Y DEL TEJIDO SUBCUTÁNEO</b>	-	-	1	-	1	-	-	1	3	11
<b>XIII. ENFERMEDADES DEL SISTEMA OSTEOMUSCULAR Y DEL TEJIDO CONJUNTIVO</b>	2	-	-	1	1	5	3	11	21	17
<b>XIV. ENFERMEDADES DEL SISTEMA GENITOURINARIO</b>	1	-	-	1	1	10	21	28	48	82
<b>XV. EMBARAZO, PARTO Y PUERPERIO</b>	-	-	-	-	-	-	-	-	-	-
<b>XVI. CIERTAS AFECCIONES ORIGINADAS EN EL PERÍODO PERINATAL</b>	-	-	-	-	-	-	-	-	-	-
<b>XVII. MALFORMACIONES CONGÉNITAS, DEFORMIDADES Y ANOMALÍAS CROMOSÓMICAS</b>	-	-	-	1	-	-	-	1	2	-
<b>XVIII. SÍNTOMAS, SIGNOS Y HALLAZGOS ANORMALES CLÍNICOS Y DE LABORATORIO, NO CLASIFICADOS EN OTRA PARTE</b>	-	-	-	1	2	2	2	7	9	100
<b>XX. CAUSAS EXTERNAS</b>	8	6	6	3	10	6	10	9	6	14

**4.1. Mortalidad específica por edad y grandes causas. Tasas por 100.000 habitantes. Ambos sexos.**

2003											
REGIÓN DE MURCIA	Total	Menos de un año	De 1 a 4 años	De 5 a 9 años	De 10 a 14 años	De 15 a 19 años	De 20 a 24 años	De 25 a 29 años	De 30 a 34 años	De 35 a 39 años	De 40 a 44 años
<b>Total</b>	764,56	661,85	29,44	5,74	26,47	40,94	68,79	75,51	63,69	79,12	144,55
<b>I. CIERTAS ENFERMEDADES INFECCIOSAS Y PARASITARIAS</b>	12,68	-	-	-	1,32	1,24	-	2,49	1,75	8,28	14,13
<b>II. NEOPLASIAS</b>	186,18	-	3,46	1,44	3,97	4,96	5,50	9,13	6,11	17,48	40,21
<b>III. ENFERMEDADES DE LA SANGRE Y DE LOS ÓRGANOS HEMATOPOYÉTICOS, Y CIERTOS TRASTORNOS QUE AFECTAN EL MECANISMO DE LA</b>	2,21	13,51	1,73	-	1,32	-	0,92	0,83	-	-	-
<b>IV. ENFERMEDADES ENDOCRINAS, NUTRICIONALES Y METABÓLICAS</b>	26,32	6,75	1,73	-	-	-	0,92	0,83	1,75	0,92	1,09
<b>V. TRASTORNOS MENTALES Y DEL COMPORTAMIENTO</b>	21,67	-	-	-	-	-	0,92	-	-	-	3,26
<b>VI. ENFERMEDADES DEL SISTEMA NERVIOSO</b>	28,99	20,26	3,46	1,44	2,65	2,48	2,75	1,66	2,62	1,84	2,17
<b>VII. ENFERMEDADES DEL OJO Y SUS ANEXOS</b>	-	-	-	-	-	-	-	-	-	-	-
<b>VIII. ENFERMEDAD DEL OIDO Y DE LA APÓFISIS MASTOIDES</b>	-	-	-	-	-	-	-	-	-	-	-
<b>IX. ENFERMEDADES DEL SISTEMA CIRCULATORIO</b>	259,76	20,26	3,46	-	3,97	-	2,75	4,98	8,73	10,12	18,48
<b>X. ENFERMEDADES DEL SISTEMA RESPIRATORIO</b>	93,36	20,26	-	-	1,32	-	3,67	4,98	0,87	0,92	8,69
<b>XI. ENFERMEDADES DEL SISTEMA DIGESTIVO</b>	37,90	13,51	1,73	-	-	-	1,83	1,66	-	6,44	9,78
<b>XII. ENFERMEDADES DE LA PIEL Y DEL TEJIDO SUBCUTÁNEO</b>	1,73	-	-	-	-	-	-	-	-	-	-
<b>XIII. ENFERMEDADES DEL SISTEMA OSTEOMUSCULAR Y DEL TEJIDO CONJUNTIVO</b>	6,30	-	-	-	1,32	-	-	-	-	0,92	2,17
<b>XIV. ENFERMEDADES DEL SISTEMA GENITOURINARIO</b>	25,29	-	-	-	-	-	-	0,83	-	-	1,09
<b>XV. EMBARAZO, PARTO Y PUERPERIO</b>	0,08	-	-	-	-	-	-	-	0,87	-	-
<b>XVI. CIERTAS AFECCIONES ORIGINADAS EN EL PERÍODO PERINATAL</b>	2,60	222,87	-	-	-	-	-	-	-	-	-
<b>XVII. MALFORMACIONES CONGÉNITAS, DEFORMIDADES Y ANOMALÍAS CROMOSÓMICAS</b>	4,41	317,42	3,46	-	1,32	-	0,92	-	0,87	-	-
<b>XVIII. SÍNTOMAS, SIGNOS Y HALLAZGOS ANORMALES CLÍNICOS Y DE LABORATORIO, NO CLASIFICADOS EN OTRA PARTE</b>	14,81	20,26	5,20	1,44	-	-	0,92	1,66	2,62	0,92	-
<b>XX. CAUSAS EXTERNAS</b>	40,26	6,75	5,20	1,44	9,27	32,25	47,70	46,47	37,52	31,28	43,47



**4.1. Mortalidad específica por edad y grandes causas. Tasas por 100.000 habitantes. Ambos sexos.**

2003									
REGIÓN DE MURCIA	De 45 a 49 años	De 50 a 54 años	De 55 a 59 años	De 60 a 64 años	De 65 a 69 años	De 70 a 74 años	De 75 a 79 años	De 80 a 84 años	De 85 y más años
<b>Total</b>	244,71	384,17	531,76	848,36	1.287,70	2.324,92	4.094,78	7.675,84	17.869,66
<b>I. CIERTAS ENFERMEDADES INFECCIOSAS Y PARASITARIAS</b>	6,72	9,22	12,05	18,18	26,13	40,36	95,41	66,90	127,41
<b>II. NEOPLASIAS</b>	100,84	159,82	266,74	391,86	559,87	746,72	1.099,89	1.578,88	1.949,42
<b>III. ENFERMEDADES DE LA SANGRE Y DE LOS ÓRGANOS HEMATOPOYÉTICOS, Y CIERTOS TRASTORNOS QUE AFECTAN EL MECANISMO DE LA</b>	-	1,54	1,72	2,02	1,87	4,04	10,60	17,84	50,97
<b>IV. ENFERMEDADES ENDOCRINAS, NUTRICIONALES Y METABÓLICAS</b>	5,38	9,22	15,49	18,18	35,46	82,74	153,72	294,37	726,25
<b>V. TRASTORNOS MENTALES Y DEL COMPORTAMIENTO</b>	4,03	1,54	8,60	4,04	5,60	20,18	92,76	294,37	930,11
<b>VI. ENFERMEDADES DEL SISTEMA NERVIOSO</b>	9,41	9,22	18,93	8,08	29,86	84,76	198,78	405,87	598,84
<b>VII. ENFERMEDADES DEL OJO Y SUS ANEXOS</b>	-	-	-	-	-	-	-	-	-
<b>VIII. ENFERMEDAD DEL OIDO Y DE LA APÓFISIS MASTOIDES</b>	-	-	-	-	-	-	-	-	-
<b>IX. ENFERMEDADES DEL SISTEMA CIRCULATORIO</b>	33,61	79,91	99,81	214,11	347,12	779,01	1.407,33	2.965,97	7.855,00
<b>X. ENFERMEDADES DEL SISTEMA RESPIRATORIO</b>	9,41	19,98	22,37	56,56	121,30	238,14	559,22	1.088,27	2.943,24
<b>XI. ENFERMEDADES DEL SISTEMA DIGESTIVO</b>	25,55	44,56	37,86	54,54	69,05	147,33	172,27	325,59	719,88
<b>XII. ENFERMEDADES DE LA PIEL Y DEL TEJIDO SUBCUTÁNEO</b>	-	3,07	-	2,02	1,87	4,04	5,30	13,38	70,08
<b>XIII. ENFERMEDADES DEL SISTEMA OSTEOMUSCULAR Y DEL TEJIDO CONJUNTIVO</b>	-	-	1,72	2,02	11,20	10,09	34,45	124,88	140,15
<b>XIV. ENFERMEDADES DEL SISTEMA GENITOURINARIO</b>	2,69	3,07	5,16	12,12	27,99	68,62	151,07	307,75	834,55
<b>XV. EMBARAZO, PARTO Y PUERPERIO</b>	-	-	-	-	-	-	-	-	-
<b>XVI. CIERTAS AFECCIONES ORIGINADAS EN EL PERÍODO PERINATAL</b>	-	-	-	-	-	-	-	-	-
<b>XVII. MALFORMACIONES CONGÉNITAS, DEFORMIDADES Y ANOMALÍAS CROMOSÓMICAS</b>	-	-	1,72	-	-	-	2,65	8,92	-
<b>XVIII. SÍNTOMAS, SIGNOS Y HALLAZGOS ANORMALES CLÍNICOS Y DE LABORATORIO, NO CLASIFICADOS EN OTRA PARTE</b>	2,69	4,61	5,16	12,12	11,20	12,11	31,80	66,90	770,85
<b>XX. CAUSAS EXTERNAS</b>	44,37	38,42	34,42	52,52	39,19	86,78	79,51	115,96	152,90

## 4.2. Mortalidad específica por edad y grandes causas. Tasas por 100.000 habitantes. Hombres.

2003											
REGIÓN DE MURCIA	Total	Menos de un año	De 1 a 4 años	De 5 a 9 años	De 10 a 14 años	De 15 a 19 años	De 20 a 24 años	De 25 a 29 años	De 30 a 34 años	De 35 a 39 años	De 40 a 44 años
<b>Total</b>	784,78	730,40	20,24	5,57	25,63	67,22	105,72	106,88	95,67	105,82	174,22
<b>I. CIERTAS ENFERMEDADES INFECCIOSAS Y PARASITARIAS</b>	12,66	-	-	-	-	-	-	3,10	1,65	10,58	23,37
<b>II. NEOPLASIAS</b>	233,98	-	-	2,78	5,13	4,80	6,93	6,20	8,25	19,40	33,99
<b>III. ENFERMEDADES DE LA SANGRE Y DE LOS ÓRGANOS HEMATOPOYÉTICOS, Y CIERTOS TRASTORNOS QUE AFECTAN EL MECANISMO DE LA</b>	2,19	13,04	3,37	-	-	-	1,73	1,55	-	-	-
<b>IV. ENFERMEDADES ENDOCRINAS, NUTRICIONALES Y METABÓLICAS</b>	20,01	13,04	-	-	-	-	-	1,55	3,30	1,76	2,12
<b>V. TRASTORNOS MENTALES Y DEL COMPORTAMIENTO</b>	13,60	-	-	-	-	-	-	-	-	-	2,12
<b>VI. ENFERMEDADES DEL SISTEMA NERVIOSO</b>	24,23	26,09	-	-	5,13	4,80	1,73	-	3,30	1,76	2,12
<b>VII. ENFERMEDADES DEL OJO Y SUS ANEXOS</b>	-	-	-	-	-	-	-	-	-	-	-
<b>VIII. ENFERMEDAD DEL OIDO Y DE LA APÓFISIS MASTOIDES</b>	-	-	-	-	-	-	-	-	-	-	-
<b>IX. ENFERMEDADES DEL SISTEMA CIRCULATORIO</b>	221,79	39,13	-	-	2,56	-	5,20	6,20	13,20	12,35	19,12
<b>X. ENFERMEDADES DEL SISTEMA RESPIRATORIO</b>	110,97	13,04	-	-	2,56	-	5,20	6,20	1,65	1,76	12,75
<b>XI. ENFERMEDADES DEL SISTEMA DIGESTIVO</b>	42,51	26,09	-	-	-	-	1,73	3,10	-	7,05	10,62
<b>XII. ENFERMEDADES DE LA PIEL Y DEL TEJIDO SUBCUTÁNEO</b>	0,78	-	-	-	-	-	-	-	-	-	-
<b>XIII. ENFERMEDADES DEL SISTEMA OSTEOMUSCULAR Y DEL TEJIDO CONJUNTIVO</b>	2,81	-	-	-	2,56	-	-	-	-	-	-
<b>XIV. ENFERMEDADES DEL SISTEMA GENITOURINARIO</b>	20,01	-	-	-	-	-	-	-	-	-	-
<b>XV. EMBARAZO, PARTO Y PUERPERIO</b>	-	-	-	-	-	-	-	-	-	-	-
<b>XVI. CIERTAS AFECCIONES ORIGINADAS EN EL PERÍODO PERINATAL</b>	2,81	234,77	-	-	-	-	-	-	-	-	-
<b>XVII. MALFORMACIONES CONGÉNITAS, DEFORMIDADES Y ANOMALÍAS CROMOSÓMICAS</b>	4,38	339,12	3,37	-	-	-	1,73	-	-	-	-
<b>XVIII. SÍNTOMAS, SIGNOS Y HALLAZGOS ANORMALES CLÍNICOS Y DE LABORATORIO, NO CLASIFICADOS EN OTRA PARTE</b>	9,69	26,09	10,12	-	-	-	1,73	3,10	4,95	-	-
<b>XX. CAUSAS EXTERNAS</b>	62,36	-	3,37	2,78	7,69	57,61	79,72	75,90	59,38	51,15	67,99

## 4.2. Mortalidad específica por edad y grandes causas. Tasas por 100.000 habitantes. Hombres.

2003									
REGIÓN DE MURCIA	De 45 a 49 años	De 50 a 54 años	De 55 a 59 años	De 60 a 64 años	De 65 a 69 años	De 70 a 74 años	De 75 a 79 años	De 80 a 84 años	De 85 y más años
<b>Total</b>	314,88	583,39	792,58	1.202,32	1.871,75	3.131,66	5.424,23	9.477,73	18.967,31
<b>I. CIERTAS ENFERMEDADES INFECCIOSAS Y PARASITARIAS</b>	10,58	12,35	14,15	21,17	19,83	53,30	99,53	58,29	124,92
<b>II. NEOPLASIAS</b>	103,20	237,68	385,68	558,82	836,74	1.066,10	1.741,73	2.378,18	3.331,25
<b>III. ENFERMEDADES DE LA SANGRE Y DE LOS ÓRGANOS HEMATOPOYÉTICOS, Y CIERTOS TRASTORNOS QUE AFECTAN EL MECANISMO DE LA</b>	-	3,09	3,54	-	3,97	4,44	12,44	11,66	62,46
<b>IV. ENFERMEDADES ENDOCRINAS, NUTRICIONALES Y METABÓLICAS</b>	5,29	15,43	24,77	25,40	35,69	75,52	118,19	326,42	603,79
<b>V. TRASTORNOS MENTALES Y DEL COMPORTAMIENTO</b>	7,94	3,09	17,69	8,47	7,93	31,09	80,87	244,81	666,25
<b>VI. ENFERMEDADES DEL SISTEMA NERVIOSO</b>	10,58	9,26	17,69	12,70	31,72	75,52	223,94	431,34	645,43
<b>VII. ENFERMEDADES DEL OJO Y SUS ANEXOS</b>	-	-	-	-	-	-	-	-	-
<b>VIII. ENFERMEDAD DEL OIDO Y DE LA APÓFISIS MASTOIDES</b>	-	-	-	-	-	-	-	-	-
<b>IX. ENFERMEDADES DEL SISTEMA CIRCULATORIO</b>	42,34	129,64	159,22	304,81	495,70	977,26	1.629,76	3.217,53	6.787,42
<b>X. ENFERMEDADES DEL SISTEMA RESPIRATORIO</b>	7,94	30,87	42,46	71,97	218,11	386,46	895,75	1.830,26	4.330,63
<b>XI. ENFERMEDADES DEL SISTEMA DIGESTIVO</b>	44,98	64,82	53,07	93,14	118,97	222,10	261,26	349,73	645,43
<b>XII. ENFERMEDADES DE LA PIEL Y DEL TEJIDO SUBCUTÁNEO</b>	-	3,09	-	-	3,97	8,88	6,22	-	-
<b>XIII. ENFERMEDADES DEL SISTEMA OSTEOMUSCULAR Y DEL TEJIDO CONJUNTIVO</b>	-	-	-	-	3,97	8,88	12,44	81,60	104,10
<b>XIV. ENFERMEDADES DEL SISTEMA GENITOURINARIO</b>	5,29	6,17	7,08	21,17	19,83	57,75	180,39	244,81	1.020,20
<b>XV. EMBARAZO, PARTO Y PUERPERIO</b>	-	-	-	-	-	-	-	-	-
<b>XVI. CIERTAS AFECCIONES ORIGINADAS EN EL PERÍODO PERINATAL</b>	-	-	-	-	-	-	-	-	-
<b>XVII. MALFORMACIONES CONGÉNITAS, DEFORMIDADES Y ANOMALÍAS CROMOSÓMICAS</b>	-	-	-	-	-	-	-	-	-
<b>XVIII. SÍNTOMAS, SIGNOS Y HALLAZGOS ANORMALES CLÍNICOS Y DE LABORATORIO, NO CLASIFICADOS EN OTRA PARTE</b>	5,29	9,26	7,08	16,93	15,86	17,77	31,10	69,95	437,23
<b>XX. CAUSAS EXTERNAS</b>	71,44	58,65	60,15	67,74	59,48	146,59	130,63	233,15	208,20

### 4.3. Mortalidad específica por edad y grandes causas. Tasas por 100.000 habitantes. Mujeres.

2003											
REGIÓN DE MURCIA	Total	Menos de un año	De 1 a 4 años	De 5 a 9 años	De 10 a 14 años	De 15 a 19 años	De 20 a 24 años	De 25 a 29 años	De 30 a 34 años	De 35 a 39 años	De 40 a 44 años
<b>Total</b>	744,00	588,24	39,15	5,93	27,37	12,84	27,28	39,32	27,78	50,00	113,49
<b>I. CIERTAS ENFERMEDADES INFECCIOSAS Y PARASITARIAS</b>	12,71	-	-	-	2,74	2,57	-	1,79	1,85	5,77	4,45
<b>II. NEOPLASIAS</b>	137,58	-	7,12	-	2,74	5,13	3,90	12,51	3,70	15,39	46,73
<b>III. ENFERMEDADES DE LA SANGRE Y DE LOS ÓRGANOS HEMATOPOYÉTICOS, Y CIERTOS TRASTORNOS QUE AFECTAN EL MECANISMO DE LA</b>	2,22	14,01	-	-	2,74	-	-	-	-	-	-
<b>IV. ENFERMEDADES ENDOCRINAS, NUTRICIONALES Y METABÓLICAS</b>	32,73	-	3,56	-	-	-	1,95	-	-	-	-
<b>V. TRASTORNOS MENTALES Y DEL COMPORTAMIENTO</b>	29,87	-	-	-	-	-	1,95	-	-	-	4,45
<b>VI. ENFERMEDADES DEL SISTEMA NERVIOSO</b>	33,84	14,01	7,12	2,96	-	-	3,90	3,57	1,85	1,92	2,23
<b>VII. ENFERMEDADES DEL OJO Y SUS ANEXOS</b>	-	-	-	-	-	-	-	-	-	-	-
<b>VIII. ENFERMEDAD DEL OIDO Y DE LA APÓFISIS MASTOIDES</b>	-	-	-	-	-	-	-	-	-	-	-
<b>IX. ENFERMEDADES DEL SISTEMA CIRCULATORIO</b>	298,36	-	7,12	-	5,47	-	-	3,57	3,70	7,69	17,80
<b>X. ENFERMEDADES DEL SISTEMA RESPIRATORIO</b>	75,46	28,01	-	-	-	-	1,95	3,57	-	-	4,45
<b>XI. ENFERMEDADES DEL SISTEMA DIGESTIVO</b>	33,20	-	3,56	-	-	-	1,95	-	-	5,77	8,90
<b>XII. ENFERMEDADES DE LA PIEL Y DEL TEJIDO SUBCUTÁNEO</b>	2,70	-	-	-	-	-	-	-	-	-	-
<b>XIII. ENFERMEDADES DEL SISTEMA OSTEOMUSCULAR Y DEL TEJIDO CONJUNTIVO</b>	9,85	-	-	-	-	-	-	-	-	1,92	4,45
<b>XIV. ENFERMEDADES DEL SISTEMA GENITOURINARIO</b>	30,66	-	-	-	-	-	-	1,79	-	-	2,23
<b>XV. EMBARAZO, PARTO Y PUERPERIO</b>	0,16	-	-	-	-	-	-	-	1,85	-	-
<b>XVI. CIERTAS AFECCIONES ORIGINADAS EN EL PERÍODO PERINATAL</b>	2,38	210,08	-	-	-	-	-	-	-	-	-
<b>XVII. MALFORMACIONES CONGÉNITAS, DEFORMIDADES Y ANOMALÍAS CROMOSÓMICAS</b>	4,45	294,12	3,56	-	2,74	-	-	-	1,85	-	-
<b>XVIII. SÍNTOMAS, SIGNOS Y HALLAZGOS ANORMALES CLÍNICOS Y DE LABORATORIO, NO CLASIFICADOS EN OTRA PARTE</b>	20,02	14,01	-	2,96	-	-	-	-	-	1,92	-
<b>XX. CAUSAS EXTERNAS</b>	17,79	14,01	7,12	-	10,95	5,13	11,69	12,51	12,97	9,62	17,80

### 4.3. Mortalidad específica por edad y grandes causas. Tasas por 100.000 habitantes. Mujeres.

2003									
REGIÓN DE MURCIA	De 45 a 49 años	De 50 a 54 años	De 55 a 59 años	De 60 a 64 años	De 65 a 69 años	De 70 a 74 años	De 75 a 79 años	De 80 a 84 años	De 85 y más años
<b>Total</b>	172,22	186,67	284,79	525,38	768,50	1.653,23	3.107,83	6.559,27	17.385,72
<b>I. CIERTAS ENFERMEDADES INFECCIOSAS Y PARASITARIAS</b>	2,73	6,12	10,05	15,45	31,73	29,59	92,36	72,24	128,51
<b>II. NEOPLASIAS</b>	98,41	82,62	154,12	239,51	313,74	480,80	623,41	1.083,58	1.340,19
<b>III. ENFERMEDADES DE LA SANGRE Y DE LOS ÓRGANOS HEMATOPOYÉTICOS, Y CIERTOS TRASTORNOS QUE AFECTAN EL MECANISMO DE LA</b>	-	-	-	3,86	-	3,70	9,24	21,67	45,90
<b>IV. ENFERMEDADES ENDOCRINAS, NUTRICIONALES Y METABÓLICAS</b>	5,47	3,06	6,70	11,59	35,25	88,76	180,10	274,51	780,25
<b>V. TRASTORNOS MENTALES Y DEL COMPORTAMIENTO</b>	-	-	-	-	3,53	11,10	101,59	325,07	1.046,45
<b>VI. ENFERMEDADES DEL SISTEMA NERVIOSO</b>	8,20	9,18	20,10	3,86	28,20	92,46	180,10	390,09	578,30
<b>VII. ENFERMEDADES DEL OJO Y SUS ANEXOS</b>	-	-	-	-	-	-	-	-	-
<b>VIII. ENFERMEDAD DEL OIDO Y DE LA APÓFISIS MASTOIDES</b>	-	-	-	-	-	-	-	-	-
<b>IX. ENFERMEDADES DEL SISTEMA CIRCULATORIO</b>	24,60	30,60	43,56	131,35	215,04	613,95	1.242,21	2.810,08	8.325,68
<b>X. ENFERMEDADES DEL SISTEMA RESPIRATORIO</b>	10,93	9,18	3,35	42,49	35,25	114,65	309,40	628,48	2.331,56
<b>XI. ENFERMEDADES DEL SISTEMA DIGESTIVO</b>	5,47	24,48	23,45	19,32	24,68	85,07	106,21	310,63	752,71
<b>XII. ENFERMEDADES DE LA PIEL Y DEL TEJIDO SUBCUTÁNEO</b>	-	3,06	-	3,86	-	-	4,62	21,67	100,97
<b>XIII. ENFERMEDADES DEL SISTEMA OSTEOMUSCULAR Y DEL TEJIDO CONJUNTIVO</b>	-	-	3,35	3,86	17,63	11,10	50,80	151,70	156,05
<b>XIV. ENFERMEDADES DEL SISTEMA GENITOURINARIO</b>	-	-	3,35	3,86	35,25	77,67	129,30	346,75	752,71
<b>XV. EMBARAZO, PARTO Y PUERPERIO</b>	-	-	-	-	-	-	-	-	-
<b>XVI. CIERTAS AFECCIONES ORIGINADAS EN EL PERÍODO PERINATAL</b>	-	-	-	-	-	-	-	-	-
<b>XVII. MALFORMACIONES CONGÉNITAS, DEFORMIDADES Y ANOMALÍAS CROMOSÓMICAS</b>	-	-	3,35	-	-	-	4,62	14,45	-
<b>XVIII. SÍNTOMAS, SIGNOS Y HALLAZGOS ANORMALES CLÍNICOS Y DE LABORATORIO, NO CLASIFICADOS EN OTRA PARTE</b>	-	-	3,35	7,73	7,05	7,40	32,33	65,01	917,94
<b>XX. CAUSAS EXTERNAS</b>	16,40	18,36	10,05	38,63	21,15	36,98	41,56	43,34	128,51

**5. Mortalidad por grandes grupos de causas y sexo. Tasas ajustadas a la población estándar europea y mundial por 100.000 habitantes.**

2003	Teur		
	AMBOS SEXOS	Hombres	Mujeres
REGIÓN DE MURCIA			
Total	624,76	793,36	483,62
I. CIERTAS ENFERMEDADES INFECCIOSAS Y PARASITARIAS	10,90	12,44	9,35
II. NEOPLASIAS	162,36	238,45	104,34
III. ENFERMEDADES DE LA SANGRE Y DE LOS ÓRGANOS HEMATOPOYÉTICOS, Y CIERTOS TRASTORNOS QUE AFECTAN EL MECANISMO DE LA INMUNIDAD	1,95	2,36	1,58
IV. ENFERMEDADES ENDOCRINAS, NUTRICIONALES Y METABÓLICAS	20,65	20,39	20,17
V. TRASTORNOS MENTALES Y DEL COMPORTAMIENTO	16,33	14,38	16,67
VI. ENFERMEDADES DEL SISTEMA NERVIOSO	22,38	23,60	21,63
VII. ENFERMEDADES DEL OJO Y SUS ANEXOS	-	-	-
VIII. ENFERMEDAD DEL OIDO Y DE LA APÓFISIS MASTOIDES	-	-	-
IX. ENFERMEDADES DEL SISTEMA CIRCULATORIO	202,23	223,35	179,40
X. ENFERMEDADES DEL SISTEMA RESPIRATORIO	71,48	111,02	45,52
XI. ENFERMEDADES DEL SISTEMA DIGESTIVO	32,70	44,12	22,16
XII. ENFERMEDADES DE LA PIEL Y DEL TEJIDO SUBCUTÁNEO	1,45	0,77	1,73
XIII. ENFERMEDADES DEL SISTEMA OSTEO MUSCULAR Y DEL TEJIDO CONJUNTIVO	4,60	2,71	5,97
XIV. ENFERMEDADES DEL SISTEMA GENITOURINARIO	19,08	21,07	18,00
XV. EMBARAZO, PARTO Y PUERPERIO	0,06	-	0,13
XVI. CIERTAS AFECCIONES ORIGINADAS EN EL PERÍODO PERINATAL	3,57	3,76	3,36
XVII. MALFORMACIONES CONGÉNITAS, DEFORMIDADES Y ANOMALÍAS CROMOSÓMICAS	5,76	5,76	5,69
XVIII. SÍNTOMAS, SIGNOS Y HALLAZGOS ANORMALES CLÍNICOS Y DE LABORATORIO, NO CLASIFICADOS EN OTRA PARTE	12,44	10,90	12,13
XX. CAUSAS EXTERNAS	36,83	58,28	15,80

**5. Mortalidad por grandes grupos de causas y sexo. Tasas ajustadas a la población estándar europea y mundial por 100.000 habitantes.**

2003	Tmund		
	AMBOS SEXOS	Hombres	Mujeres
REGIÓN DE MURCIA			
Total	397,04	511,05	297,89
I. CIERTAS ENFERMEDADES INFECCIOSAS Y PARASITARIAS	7,47	8,62	6,31
II. NEOPLASIAS	107,04	154,16	69,82
III. ENFERMEDADES DE LA SANGRE Y DE LOS ÓRGANOS HEMATOPOYÉTICOS, Y CIERTOS TRASTORNOS QUE AFECTAN EL MECANISMO DE LA INMUNIDAD	1,56	1,90	1,24
IV. ENFERMEDADES ENDOCRINAS, NUTRICIONALES Y METABÓLICAS	12,18	12,38	11,62
V. TRASTORNOS MENTALES Y DEL COMPORTAMIENTO	8,72	8,03	8,62
VI. ENFERMEDADES DEL SISTEMA NERVIOSO	13,88	14,49	13,52
VII. ENFERMEDADES DEL OJO Y SUS ANEXOS	-	-	-
VIII. ENFERMEDAD DEL OIDO Y DE LA APÓFISIS MASTOIDES	-	-	-
IX. ENFERMEDADES DEL SISTEMA CIRCULATORIO	116,78	133,08	100,05
X. ENFERMEDADES DEL SISTEMA RESPIRATORIO	40,80	63,06	25,57
XI. ENFERMEDADES DEL SISTEMA DIGESTIVO	21,17	29,46	13,46
XII. ENFERMEDADES DE LA PIEL Y DEL TEJIDO SUBCUTÁNEO	0,84	0,51	0,97
XIII. ENFERMEDADES DEL SISTEMA OSTEOMUSCULAR Y DEL TEJIDO CONJUNTIVO	2,66	1,58	3,47
XIV. ENFERMEDADES DEL SISTEMA GENITOURINARIO	10,57	11,63	9,97
XV. EMBARAZO, PARTO Y PUERPERIO	0,05	-	0,11
XVI. CIERTAS AFECCIONES ORIGINADAS EN EL PERÍODO PERINATAL	5,35	5,63	5,04
XVII. MALFORMACIONES CONGÉNITAS, DEFORMIDADES Y ANOMALÍAS CROMOSÓMICAS	8,34	8,60	8,01
XVIII. SÍNTOMAS, SIGNOS Y HALLAZGOS ANORMALES CLÍNICOS Y DE LABORATORIO, NO CLASIFICADOS EN OTRA PARTE	7,72	7,70	6,79
XX. CAUSAS EXTERNAS	31,92	50,20	13,32

## 6.1. Defunciones por edad y causas seleccionadas. Ambos sexos.

2003										
REGIÓN DE MURCIA	Total	Menos de un año	De 1 a 4 años	De 5 a 9 años	De 10 a 14 años	De 15 a 19 años	De 20 a 24 años	De 25 a 29 años	De 30 a 34 años	De 35 a 39 años
1 Enfermedades infecciosas intestinales	9	-	-	-	-	-	-	1	-	-
2 Tuberculosis y sus efectos tardíos	8	-	-	-	-	-	-	-	-	-
3 Infecciones meningocócicas	3	-	-	-	-	1	-	1	-	-
4 Septicemia	73	-	-	-	-	-	-	1	1	-
5 Hepatitis víricas	28	-	-	-	1	-	-	-	-	1
6 SIDA	28	-	-	-	-	-	-	-	1	8
7 Neoplasia maligna del labio, de la cavidad bucal y de la faringe	55	-	-	-	-	-	-	-	-	-
8 Neoplasia maligna del esófago	30	-	-	-	-	-	-	-	-	-
9 Neoplasia maligna del estómago	130	-	-	-	-	-	1	-	1	2
10 Neoplasia maligna del colon	234	-	-	-	-	-	-	-	-	2
11 Neoplasia maligna del recto, de la porción rectosigmoide y del ano	79	-	-	-	-	-	-	-	1	-
12 Neoplasia maligna del hígado y vías biliares intrahepáticas	87	-	-	-	-	1	-	-	-	-
13 Neoplasia maligna de la vesícula biliar y de las vías biliares extrahepáticas	28	-	-	-	-	-	-	-	-	-
14 Neoplasia maligna del páncreas	101	-	-	-	-	-	-	-	-	4
15 Neoplasia maligna de la laringe	34	-	-	-	-	-	-	-	-	-
16 Neoplasia maligna de la tráquea, de los bronquios y del pulmón	455	-	-	-	-	-	-	1	-	4
17 Neoplasia maligna del hueso y cartílagos articulares	7	-	-	-	-	1	2	-	-	-
18 Melanoma maligno de la piel	25	-	-	-	-	-	-	1	-	1
19 Neoplasia maligna de la mama	131	-	-	-	-	-	-	-	-	3
20 Neoplasias malignas del útero	43	-	-	-	-	-	-	-	1	-
21 Neoplasia maligna del ovario	44	-	-	-	-	-	-	1	-	-
22 Neoplasia maligna de la próstata	130	-	-	-	-	-	-	-	-	-
23 Neoplasia maligna de la vejiga	111	-	-	-	-	-	-	-	-	-
24 Neoplasia maligna del encéfalo	51	-	-	-	2	1	1	1	-	-
25 Enfermedad de Hodgkin	9	-	-	-	-	-	-	-	-	-
26 Linfomas no Hodgkin	64	-	-	-	-	1	-	-	3	-
27 Leucemias	72	-	1	-	1	-	-	4	-	1
28 Síndromes Mielodisplásicos	25	-	-	-	-	-	-	-	-	-
29 Neoplasias malignas	2.267	-	2	1	3	4	6	10	7	19
30 Enfermedades de la sangre y de los órganos hematopoyéticos	25	2	1	-	1	-	-	1	-	-
31 Diabetes mellitus	272	-	-	-	-	-	-	-	1	-
32 Trastornos mentales orgánicos senil y presenil	260	-	-	-	-	-	-	-	-	-
33 Trastornos mentales debidos al abuso de alcohol	7	-	-	-	-	-	-	-	-	-
34 Trastornos mentales debidos al uso de drogas (drogodependencia, toxicomanía)	1	-	-	-	-	-	-	-	-	-
35 Meningitis (otras en el nº 3)	4	1	-	-	-	-	-	1	-	-
36 Enfermedad de Alzheimer	200	-	-	-	-	-	-	-	-	-
37 Enfermedades cardíacas reumáticas crónicas	52	-	-	-	-	-	-	-	-	1
38 Enfermedades hipertensivas	130	-	-	-	-	-	-	-	2	2
39 Infarto agudo de miocardio	627	-	-	-	-	-	-	1	-	1
40 Enfermedades isquémicas del corazón	978	-	-	-	-	-	-	1	1	1
41 Insuficiencia cardíaca	438	-	-	-	1	-	-	-	2	-
42 Enfermedades cerebrovasculares	1.077	1	1	-	-	-	1	1	1	5
43 Aterosclerosis	89	-	-	-	-	-	-	-	-	-
44 Gripe	1	-	-	-	-	-	-	-	-	-
45 Neumonía	179	-	-	-	1	-	1	1	-	-
46 Enfermedades crónicas de las vías respiratorias inferiores (excepto Asma)	471	-	-	-	-	-	-	-	-	-
47 Asma	19	-	-	-	-	-	-	1	-	-
48 Insuficiencia respiratoria	42	-	-	-	-	-	1	-	-	-
49 Úlcera de estómago, duodeno y yeyuno	23	-	-	-	-	-	-	-	-	-
50 Enteritis y colitis no infecciosas	7	-	-	-	-	-	1	-	-	-
51 Enfermedad vascular intestinal	67	-	-	-	-	-	-	-	-	-



## 6.1. Defunciones por edad y causas seleccionadas. Ambos sexos.

2003										
REGIÓN DE MURCIA	De 40 a 44 años	De 45 a 49 años	De 50 a 54 años	De 55 a 59 años	De 60 a 64 años	De 65 a 69 años	De 70 a 74 años	De 75 a 79 años	De 80 a 84 años	De 85 y más años
1 Enfermedades infecciosas intestinales	-	-	-	-	-	-	-	2	2	4
2 Tuberculosis y sus efectos tardíos	-	-	1	-	-	1	-	2	2	2
3 Infecciones meningocócicas	-	-	-	-	-	-	1	-	-	-
4 Septicemia	2	-	2	5	4	9	10	18	8	13
5 Hepatitis víricas	-	2	1	1	3	2	5	10	2	-
6 SIDA	11	3	2	1	-	-	1	1	-	-
7 Neoplasia maligna del labio, de la cavidad bucal y de la faringe	-	5	3	9	8	7	6	7	5	5
8 Neoplasia maligna del esófago	-	-	6	2	2	7	5	2	4	2
9 Neoplasia maligna del estómago	2	7	6	8	9	17	20	21	20	16
10 Neoplasia maligna del colon	2	2	5	7	22	25	31	51	41	46
11 Neoplasia maligna del recto, de la porción rectosigmoide y del ano	-	3	4	4	8	10	11	13	13	12
12 Neoplasia maligna del hígado y vías biliares intrahepáticas	1	2	2	7	8	12	23	14	9	8
13 Neoplasia maligna de la vesícula biliar y de las vías biliares extrahepáticas	-	1	1	2	-	5	2	5	7	5
14 Neoplasia maligna del páncreas	1	3	3	6	7	13	28	17	10	9
15 Neoplasia maligna de la laringe	-	3	2	5	4	5	7	3	4	1
16 Neoplasia maligna de la tráquea, de los bronquios y del pulmón	5	14	29	45	45	74	77	81	55	25
17 Neoplasia maligna del hueso y cartílagos articulares	-	-	-	-	-	1	-	1	-	2
18 Melanoma maligno de la piel	1	1	1	-	2	4	2	5	5	2
19 Neoplasia maligna de la mama	6	8	11	9	13	15	16	15	17	18
20 Neoplasias malignas del útero	1	4	1	4	5	2	4	5	11	5
21 Neoplasia maligna del ovario	-	-	1	4	4	7	6	11	5	5
22 Neoplasia maligna de la próstata	-	-	1	3	2	7	15	31	30	41
23 Neoplasia maligna de la vejiga	1	1	4	5	11	10	18	23	19	19
24 Neoplasia maligna del encéfalo	3	5	3	2	2	14	12	3	-	2
25 Enfermedad de Hodgkin	2	1	-	-	-	-	-	4	2	-
26 Linfomas no Hodgkin	1	1	6	2	7	10	8	13	9	3
27 Leucemias	4	2	2	5	2	4	14	9	14	9
28 Síndromes Mielodisplásicos	-	-	-	-	-	1	4	7	10	3
29 Neoplasias malignas	36	73	102	153	189	289	357	396	333	287
30 Enfermedades de la sangre y de los órganos hematopoyéticos	-	-	-	1	-	1	2	4	4	8
31 Diabetes mellitus	-	2	4	7	7	14	33	49	62	93
32 Trastornos mentales orgánicos senil y presenil	1	-	-	1	2	3	9	35	65	144
33 Trastornos mentales debidos al abuso de alcohol	-	2	1	3	-	-	-	-	-	1
34 Trastornos mentales debidos al uso de drogas (drogodependencia, toxicomanía)	1	-	-	-	-	-	-	-	-	-
35 Meningitis (otras en el nº 3)	-	1	1	-	-	-	-	-	-	-
36 Enfermedad de Alzheimer	-	-	-	-	-	2	17	44	66	71
37 Enfermedades cardíacas reumáticas crónicas	1	-	3	1	6	8	9	9	5	9
38 Enfermedades hipertensivas	-	1	2	2	2	7	8	11	31	62
39 Infarto agudo de miocardio	2	7	18	23	37	59	108	113	109	149
40 Enfermedades isquémicas del corazón	2	11	26	29	55	89	163	171	174	255
41 Insuficiencia cardíaca	3	1	4	3	5	8	23	64	97	227
42 Enfermedades cerebrovasculares	4	10	10	11	23	45	114	176	235	439
43 Aterosclerosis	-	-	-	-	-	-	2	7	17	63
44 Gripe	-	-	-	-	-	1	-	-	-	-
45 Neumonía	3	2	1	2	2	11	12	24	39	80
46 Enfermedades crónicas de las vías respiratorias inferiores (excepto Asma)	-	2	4	4	13	33	57	104	108	146
47 Asma	-	-	2	-	1	1	4	2	3	5
48 Insuficiencia respiratoria	1	-	-	-	2	2	4	10	8	14
49 Úlcera de estómago, duodeno y yeyuno	-	-	1	-	1	1	2	5	5	8
50 Enteritis y colitis no infecciosas	-	-	-	-	-	-	2	-	2	2
51 Enfermedad vascular intestinal	-	-	-	-	2	6	10	7	18	24

## 6.1. Defunciones por edad y causas seleccionadas. Ambos sexos.

2003										
REGIÓN DE MURCIA	Total	Menos de un año	De 1 a 4 años	De 5 a 9 años	De 10 a 14 años	De 15 a 19 años	De 20 a 24 años	De 25 a 29 años	De 30 a 34 años	De 35 a 39 años
52 Cirrosis y otras enfermedades crónicas del hígado	145	-	-	-	-	-	-	1	-	5
53 Enfermedades de la piel y del tejido subcutáneo	22	-	-	-	-	-	-	-	-	-
54 Artritis reumatoide y osteoartritis	13	-	-	-	-	-	-	-	-	-
55 Osteoporosis y fracturas patológicas	37	-	-	-	-	-	-	-	-	-
56 Enfermedades del riñón y del uréter	212	-	-	-	-	-	-	-	-	-
57 Enfermedades de los genitales masculinos	2	-	-	-	-	-	-	-	-	-
58 Enfermedades de los genitales femeninos y trastornos de la mama	2	-	-	-	-	-	-	-	-	-
59 Embarazo, parto y puerperio	1	-	-	-	-	-	-	-	1	-
60 Ciertas afecciones originadas en el periodo perinatal	33	33	-	-	-	-	-	-	-	-
61 Malformaciones congénitas del sistema nervioso	4	2	1	-	-	-	-	-	-	-
62 Malformaciones congénitas del sistema circulatorio	31	26	1	-	1	-	1	-	-	-
63 Paro cardíaco, muerte sin asistencia y otra causa desconocida	45	-	2	-	-	-	1	2	3	1
64 Senilidad	117	-	-	-	-	-	-	-	-	-
65 Muerte súbita infantil	3	3	-	-	-	-	-	-	-	-
66 Accidentes de tráfico de vehículos a motor	210	-	1	1	3	22	30	34	18	16
67 Caídas accidentales	45	-	-	-	-	-	4	2	1	-
68 Ahogamiento, sumersión y sofocación	30	1	1	-	-	1	-	2	1	2
69 Accidentes por fuego, humo y sustancias calientes	10	-	1	-	-	1	1	-	-	-
70 Envenenamiento accidental por psicofármacos y drogas de abuso	24	-	-	-	-	-	5	3	6	3
71 Suicidio y lesiones autoinfligidas	94	-	-	-	-	-	6	9	9	6
72 Homicidios	15	-	-	-	1	-	-	4	4	3
73 Eventos de intención no determinada	1	-	-	-	-	-	-	-	-	-
74 Complicaciones de la atención médica y quirúrgica	24	-	-	-	-	-	-	-	2	-

## 6.1. Defunciones por edad y causas seleccionadas. Ambos sexos.

2003										
REGIÓN DE MURCIA	De 40 a 44 años	De 45 a 49 años	De 50 a 54 años	De 55 a 59 años	De 60 a 64 años	De 65 a 69 años	De 70 a 74 años	De 75 a 79 años	De 80 a 84 años	De 85 y más años
52 Cirrosis y otras enfermedades crónicas del hígado	5	9	20	11	16	19	29	16	9	5
53 Enfermedades de la piel y del tejido subcutáneo	-	-	2	-	1	1	2	2	3	11
54 Artritis reumatoide y osteoartritis	-	-	-	-	-	2	3	2	4	2
55 Osteoporosis y fracturas patológicas	-	-	-	-	-	-	-	5	17	15
56 Enfermedades del riñón y del uréter	1	2	2	2	6	8	21	40	47	83
57 Enfermedades de los genitales masculinos	-	-	-	-	-	-	-	1	-	1
58 Enfermedades de los genitales femeninos y trastornos de la mama	-	-	-	-	-	-	-	1	-	1
59 Embarazo, parto y puerperio	-	-	-	-	-	-	-	-	-	-
60 Ciertas afecciones originadas en el periodo perinatal	-	-	-	-	-	-	-	-	-	-
61 Malformaciones congénitas del sistema nervioso	-	-	-	1	-	-	-	-	-	-
62 Malformaciones congénitas del sistema circulatorio	-	-	-	-	-	-	-	1	1	-
63 Paro cardíaco, muerte sin asistencia y otra causa desconocida	-	1	2	-	4	6	2	7	5	9
64 Senilidad	-	-	-	-	-	-	1	3	7	106
65 Muerte súbita infantil	-	-	-	-	-	-	-	-	-	-
66 Accidentes de tráfico de vehículos a motor	17	12	6	10	10	7	9	6	5	3
67 Caídas accidentales	3	1	2	1	2	3	5	6	5	10
68 Ahogamiento, sumersión y sofocación	2	1	2	4	2	-	5	3	3	-
69 Accidentes por fuego, humo y sustancias calientes	-	3	1	-	-	-	-	1	-	2
70 Envenenamiento accidental por psicofármacos y drogas de abuso	6	1	-	-	-	-	-	-	-	-
71 Suicidio y lesiones autoinfligidas	7	8	8	3	6	5	13	8	3	3
72 Homicidios	2	-	-	1	-	-	-	-	-	-
73 Eventos de intención no determinada	-	-	1	-	-	-	-	-	-	-
74 Complicaciones de la atención médica y quirúrgica	-	-	-	-	-	4	3	5	6	4

## 6.2. Defunciones por edad y causas seleccionadas. Hombres.

2003											
REGIÓN DE MURCIA	Total	Menos de un año	De 1 a 4 años	De 5 a 9 años	De 10 a 14 años	De 15 a 19 años	De 20 a 24 años	De 25 a 29 años	De 30 a 34 años	De 35 a 39 años	
1 Enfermedades infecciosas intestinales	2	-	-	-	-	-	-	-	-	-	
2 Tuberculosis y sus efectos tardíos	5	-	-	-	-	-	-	-	-	-	
3 Infecciones meningocócicas	1	-	-	-	-	-	-	1	-	-	
4 Septicemia	35	-	-	-	-	-	-	1	1	-	
5 Hepatitis víricas	15	-	-	-	-	-	-	-	-	1	
6 SIDA	20	-	-	-	-	-	-	-	-	5	
7 Neoplasia maligna del labio, de la cavidad bucal y de la faringe	44	-	-	-	-	-	-	-	-	-	
8 Neoplasia maligna del esófago	24	-	-	-	-	-	-	-	-	-	
9 Neoplasia maligna del estómago	73	-	-	-	-	-	-	-	1	1	
10 Neoplasia maligna del colon	125	-	-	-	-	-	-	-	-	2	
11 Neoplasia maligna del recto, de la porción rectosigmoide y del ano	49	-	-	-	-	-	-	-	1	-	
12 Neoplasia maligna del hígado y vías biliares intrahepáticas	58	-	-	-	-	1	-	-	-	-	
13 Neoplasia maligna de la vesícula biliar y de las vías biliares extrahepáticas	9	-	-	-	-	-	-	-	-	-	
14 Neoplasia maligna del páncreas	59	-	-	-	-	-	-	-	-	4	
15 Neoplasia maligna de la laringe	33	-	-	-	-	-	-	-	-	-	
16 Neoplasia maligna de la tráquea, de los bronquios y del pulmón	415	-	-	-	-	-	-	1	-	3	
17 Neoplasia maligna del hueso y cartílagos articulares	4	-	-	-	-	-	2	-	-	-	
18 Melanoma maligno de la piel	12	-	-	-	-	-	-	-	-	-	
19 Neoplasia maligna de la mama	-	-	-	-	-	-	-	-	-	-	
20 Neoplasias malignas del útero	-	-	-	-	-	-	-	-	-	-	
21 Neoplasia maligna del ovario	-	-	-	-	-	-	-	-	-	-	
22 Neoplasia maligna de la próstata	130	-	-	-	-	-	-	-	-	-	
23 Neoplasia maligna de la vejiga	93	-	-	-	-	-	-	-	-	-	
24 Neoplasia maligna del encéfalo	28	-	-	-	2	-	1	-	-	-	
25 Enfermedad de Hodgkin	6	-	-	-	-	-	-	-	-	-	
26 Linfomas no Hodgkin	36	-	-	-	-	1	-	-	2	-	
27 Leucemias	39	-	-	-	-	-	-	1	-	1	
28 Síndromes Mielodisplásicos	16	-	-	-	-	-	-	-	-	-	
29 Neoplasias malignas	1.434	-	-	1	2	2	4	3	5	11	
30 Enfermedades de la sangre y de los órganos hematopoyéticos	12	1	1	-	-	-	-	1	-	-	
31 Diabetes mellitus	102	-	-	-	-	-	-	-	1	-	
32 Trastornos mentales orgánicos senil y presenil	74	-	-	-	-	-	-	-	-	-	
33 Trastornos mentales debidos al abuso de alcohol	7	-	-	-	-	-	-	-	-	-	
34 Trastornos mentales debidos al uso de drogas (drogodependencia, toxicomanía)	1	-	-	-	-	-	-	-	-	-	
35 Meningitis (otras en el nº 3)	3	1	-	-	-	-	-	-	-	-	
36 Enfermedad de Alzheimer	74	-	-	-	-	-	-	-	-	-	
37 Enfermedades cardíacas reumáticas crónicas	12	-	-	-	-	-	-	-	-	1	
38 Enfermedades hipertensivas	48	-	-	-	-	-	-	-	2	1	
39 Infarto agudo de miocardio	364	-	-	-	-	-	-	1	-	1	
40 Enfermedades isquémicas del corazón	534	-	-	-	-	-	-	1	1	1	
41 Insuficiencia cardíaca	146	-	-	-	-	-	-	-	1	-	
42 Enfermedades cerebrovasculares	425	1	-	-	-	-	1	1	1	3	
43 Aterosclerosis	24	-	-	-	-	-	-	-	-	-	
44 Gripe	1	-	-	-	-	-	-	-	-	-	
45 Neumonía	92	-	-	-	1	-	1	1	-	-	
46 Enfermedades crónicas de las vías respiratorias inferiores (excepto Asma)	361	-	-	-	-	-	-	-	-	-	
47 Asma	4	-	-	-	-	-	-	-	-	-	
48 Insuficiencia respiratoria	25	-	-	-	-	-	1	-	-	-	
49 Úlcera de estómago, duodeno y yeyuno	10	-	-	-	-	-	-	-	-	-	
50 Enteritis y colitis no infecciosas	4	-	-	-	-	-	-	-	-	-	
51 Enfermedad vascular intestinal	32	-	-	-	-	-	-	-	-	-	
52 Cirrosis y otras enfermedades crónicas del hígado	112	-	-	-	-	-	-	1	-	3	

## 6.2. Defunciones por edad y causas seleccionadas. Hombres.

2003	De 40 a 44 años	De 45 a 49 años	De 50 a 54 años	De 55 a 59 años	De 60 a 64 años	De 65 a 69 años	De 70 a 74 años	De 75 a 79 años	De 80 a 84 años	De 85 y más años
<b>REGIÓN DE MURCIA</b>										
1 Enfermedades infecciosas intestinales	-	-	-	-	-	-	-	1	-	1
2 Tuberculosis y sus efectos tardíos	-	-	1	-	-	1	-	1	1	1
3 Infecciones meningocócicas	-	-	-	-	-	-	-	-	-	-
4 Septicemia	2	-	-	3	2	4	6	8	4	4
5 Hepatitis víricas	-	2	1	1	3	-	3	4	-	-
6 SIDA	9	2	2	-	-	-	1	1	-	-
7 Neoplasia maligna del labio, de la cavidad bucal y de la faringe	-	5	3	9	7	5	3	5	3	4
8 Neoplasia maligna del esófago	-	-	4	1	2	7	4	2	3	1
9 Neoplasia maligna del estómago	1	3	4	4	5	11	13	11	15	4
10 Neoplasia maligna del colon	-	-	2	6	14	16	14	34	20	17
11 Neoplasia maligna del recto, de la porción rectosigmoide y del ano	-	1	2	2	6	5	10	7	9	6
12 Neoplasia maligna del hígado y vías biliares intrahepáticas	1	2	2	6	8	10	14	6	3	5
13 Neoplasia maligna de la vesícula biliar y de las vías biliares extrahepáticas	-	-	1	-	-	2	2	2	1	1
14 Neoplasia maligna del páncreas	1	2	3	4	5	9	13	11	5	2
15 Neoplasia maligna de la laringe	-	3	2	5	4	5	7	3	3	1
16 Neoplasia maligna de la tráquea, de los bronquios y del pulmón	4	11	29	40	41	69	72	77	45	23
17 Neoplasia maligna del hueso y cartílagos articulares	-	-	-	-	-	1	-	1	-	-
18 Melanoma maligno de la piel	-	1	1	-	1	1	1	4	2	1
19 Neoplasia maligna de la mama	-	-	-	-	-	-	-	-	-	-
20 Neoplasias malignas del útero	-	-	-	-	-	-	-	-	-	-
21 Neoplasia maligna del ovario	-	-	-	-	-	-	-	-	-	-
22 Neoplasia maligna de la próstata	-	-	1	3	2	7	15	31	30	41
23 Neoplasia maligna de la vejiga	1	-	3	5	9	10	15	17	19	14
24 Neoplasia maligna del encéfalo	1	2	3	1	1	10	5	1	-	1
25 Enfermedad de Hodgkin	1	1	-	-	-	-	-	3	1	-
26 Linfomas no Hodgkin	1	1	6	1	4	6	1	7	6	-
27 Leucemias	1	1	1	4	1	3	8	8	6	4
28 Síndromes Mielodisplásicos	-	-	-	-	-	1	4	4	5	2
29 Neoplasias malignas	16	37	76	107	129	203	230	266	193	149
30 Enfermedades de la sangre y de los órganos hematopoyéticos	-	-	-	1	-	1	1	2	1	3
31 Diabetes mellitus	-	2	3	6	6	6	15	17	27	19
32 Trastornos mentales orgánicos senil y presenil	-	-	-	1	2	2	6	13	20	30
33 Trastornos mentales debidos al abuso de alcohol	-	2	1	3	-	-	-	-	-	1
34 Trastornos mentales debidos al uso de drogas (drogodependencia, toxicomanía)	1	-	-	-	-	-	-	-	-	-
35 Meningitis (otras en el nº 3)	-	1	1	-	-	-	-	-	-	-
36 Enfermedad de Alzheimer	-	-	-	-	-	1	5	18	28	22
37 Enfermedades cardíacas reumáticas crónicas	-	-	1	-	-	3	5	-	1	1
38 Enfermedades hipertensivas	-	1	2	1	2	3	5	5	10	16
39 Infarto agudo de miocardio	2	4	16	22	25	43	66	67	61	56
40 Enfermedades isquémicas del corazón	2	7	23	26	40	62	91	103	93	84
41 Insuficiencia cardíaca	2	1	2	2	5	4	12	29	39	49
42 Enfermedades cerebrovasculares	1	5	8	8	13	33	68	77	84	121
43 Aterosclerosis	-	-	-	-	-	-	1	3	4	16
44 Gripe	-	-	-	-	-	1	-	-	-	-
45 Neumonía	2	-	1	2	2	7	6	11	25	33
46 Enfermedades crónicas de las vías respiratorias inferiores (excepto Asma)	-	-	3	4	8	30	48	87	84	97
47 Asma	-	-	1	-	-	-	2	-	-	1
48 Insuficiencia respiratoria	1	-	-	-	2	2	3	7	4	5
49 Úlcera de estómago, duodeno y yeyuno	-	-	-	-	-	1	-	3	1	5
50 Enteritis y colitis no infecciosas	-	-	-	-	-	-	2	-	2	-
51 Enfermedad vascular intestinal	-	-	-	-	1	4	7	4	9	7
52 Cirrosis y otras enfermedades crónicas del hígado	4	9	15	8	15	17	22	14	3	1

## 6.2. Defunciones por edad y causas seleccionadas. Hombres.

2003										
REGIÓN DE MURCIA	Total	Menos de un año	De 1 a 4 años	De 5 a 9 años	De 10 a 14 años	De 15 a 19 años	De 20 a 24 años	De 25 a 29 años	De 30 a 34 años	De 35 a 39 años
53 Enfermedades de la piel y del tejido subcutáneo	5	-	-	-	-	-	-	-	-	-
54 Artritis reumatoide y osteoartritis	2	-	-	-	-	-	-	-	-	-
55 Osteoporosis y fracturas patológicas	7	-	-	-	-	-	-	-	-	-
56 Enfermedades del riñón y del uréter	89	-	-	-	-	-	-	-	-	-
57 Enfermedades de los genitales masculinos	2	-	-	-	-	-	-	-	-	-
58 Enfermedades de los genitales femeninos y trastornos de la mama	-	-	-	-	-	-	-	-	-	-
59 Embarazo, parto y puerperio	-	-	-	-	-	-	-	-	-	-
60 Ciertas afecciones originadas en el periodo perinatal	18	18	-	-	-	-	-	-	-	-
61 Malformaciones congénitas del sistema nervioso	3	2	1	-	-	-	-	-	-	-
62 Malformaciones congénitas del sistema circulatorio	15	14	-	-	-	-	1	-	-	-
63 Paro cardíaco, muerte sin asistencia y otra causa desconocida	24	-	2	-	-	-	1	2	3	-
64 Senilidad	24	-	-	-	-	-	-	-	-	-
65 Muerte súbita infantil	2	2	-	-	-	-	-	-	-	-
66 Accidentes de tráfico de vehículos a motor	170	-	-	1	-	20	25	29	16	14
67 Caídas accidentales	33	-	-	-	-	-	4	2	1	-
68 Ahogamiento, sumersión y sofocación	20	-	-	-	-	1	-	2	1	2
69 Accidentes por fuego, humo y sustancias calientes	6	-	1	-	-	1	-	-	-	-
70 Envenenamiento accidental por psicofármacos y drogas de abuso	21	-	-	-	-	-	5	3	6	2
71 Suicidio y lesiones autoinfligidas	78	-	-	-	-	-	6	8	6	5
72 Homicidios	12	-	-	-	1	-	-	3	3	2
73 Eventos de intención no determinada	1	-	-	-	-	-	-	-	-	-
74 Complicaciones de la atención médica y quirúrgica	12	-	-	-	-	-	-	-	1	-

## 6.2. Defunciones por edad y causas seleccionadas. Hombres.

2003	De 40 a 44 años	De 45 a 49 años	De 50 a 54 años	De 55 a 59 años	De 60 a 64 años	De 65 a 69 años	De 70 a 74 años	De 75 a 79 años	De 80 a 84 años	De 85 y más años
<b>REGIÓN DE MURCIA</b>										
53 Enfermedades de la piel y del tejido subcutáneo	-	-	1	-	-	1	2	1	-	-
54 Artritis reumatoide y osteoartritis	-	-	-	-	-	-	1	-	1	-
55 Osteoporosis y fracturas patológicas	-	-	-	-	-	-	-	1	3	3
56 Enfermedades del riñón y del uréter	-	2	2	2	5	2	9	20	17	30
57 Enfermedades de los genitales masculinos	-	-	-	-	-	-	-	1	-	1
58 Enfermedades de los genitales femeninos y trastornos de la mama	-	-	-	-	-	-	-	-	-	-
59 Embarazo, parto y puerperio	-	-	-	-	-	-	-	-	-	-
60 Ciertas afecciones originadas en el periodo perinatal	-	-	-	-	-	-	-	-	-	-
61 Malformaciones congénitas del sistema nervioso	-	-	-	-	-	-	-	-	-	-
62 Malformaciones congénitas del sistema circulatorio	-	-	-	-	-	-	-	-	-	-
63 Paro cardíaco, muerte sin asistencia y otra causa desconocida	-	1	2	-	3	4	1	2	2	1
64 Senilidad	-	-	-	-	-	-	1	1	2	20
65 Muerte súbita infantil	-	-	-	-	-	-	-	-	-	-
66 Accidentes de tráfico de vehículos a motor	13	10	4	9	7	5	7	4	5	1
67 Caídas accidentales	3	1	2	1	1	1	4	6	4	3
68 Ahogamiento, sumersión y sofocación	2	-	-	3	1	-	4	1	3	-
69 Accidentes por fuego, humo y sustancias calientes	-	2	-	-	-	-	-	1	-	1
70 Envenenamiento accidental por psicofármacos y drogas de abuso	4	1	-	-	-	-	-	-	-	-
71 Suicidio y lesiones autoinfligidas	6	8	8	2	2	4	12	5	3	3
72 Homicidios	2	-	-	1	-	-	-	-	-	-
73 Eventos de intención no determinada	-	-	1	-	-	-	-	-	-	-
74 Complicaciones de la atención médica y quirúrgica	-	-	-	-	-	4	1	3	1	2

### 6.3. Defunciones por edad y causas seleccionadas. Mujeres.

2003										
REGIÓN DE MURCIA	Total	Menos de un año	De 1 a 4 años	De 5 a 9 años	De 10 a 14 años	De 15 a 19 años	De 20 a 24 años	De 25 a 29 años	De 30 a 34 años	De 35 a 39 años
1 Enfermedades infecciosas intestinales	7	-	-	-	-	-	-	1	-	-
2 Tuberculosis y sus efectos tardíos	3	-	-	-	-	-	-	-	-	-
3 Infecciones meningocócicas	2	-	-	-	-	1	-	-	-	-
4 Septicemia	38	-	-	-	-	-	-	-	-	-
5 Hepatitis víricas	13	-	-	-	1	-	-	-	-	-
6 SIDA	8	-	-	-	-	-	-	-	1	3
7 Neoplasia maligna del labio, de la cavidad bucal y de la faringe	11	-	-	-	-	-	-	-	-	-
8 Neoplasia maligna del esófago	6	-	-	-	-	-	-	-	-	-
9 Neoplasia maligna del estómago	57	-	-	-	-	-	1	-	-	1
10 Neoplasia maligna del colon	109	-	-	-	-	-	-	-	-	-
11 Neoplasia maligna del recto, de la porción rectosigmoide y del ano	30	-	-	-	-	-	-	-	-	-
12 Neoplasia maligna del hígado y vías biliares intrahepáticas	29	-	-	-	-	-	-	-	-	-
13 Neoplasia maligna de la vesícula biliar y de las vías biliares extrahepáticas	19	-	-	-	-	-	-	-	-	-
14 Neoplasia maligna del páncreas	42	-	-	-	-	-	-	-	-	-
15 Neoplasia maligna de la laringe	1	-	-	-	-	-	-	-	-	-
16 Neoplasia maligna de la tráquea, de los bronquios y del pulmón	40	-	-	-	-	-	-	-	-	1
17 Neoplasia maligna del hueso y cartílagos articulares	3	-	-	-	-	1	-	-	-	-
18 Melanoma maligno de la piel	13	-	-	-	-	-	-	1	-	1
19 Neoplasia maligna de la mama	131	-	-	-	-	-	-	-	-	3
20 Neoplasias malignas del útero	43	-	-	-	-	-	-	-	1	-
21 Neoplasia maligna del ovario	44	-	-	-	-	-	-	1	-	-
22 Neoplasia maligna de la próstata	-	-	-	-	-	-	-	-	-	-
23 Neoplasia maligna de la vejiga	18	-	-	-	-	-	-	-	-	-
24 Neoplasia maligna del encéfalo	23	-	-	-	-	1	-	1	-	-
25 Enfermedad de Hodgkin	3	-	-	-	-	-	-	-	-	-
26 Linfomas no Hodgkin	28	-	-	-	-	-	-	-	1	-
27 Leucemias	33	-	1	-	1	-	-	3	-	-
28 Síndromes Mielodisplásicos	9	-	-	-	-	-	-	-	-	-
29 Neoplasias malignas	833	-	2	-	1	2	2	7	2	8
30 Enfermedades de la sangre y de los órganos hematopoyéticos	13	1	-	-	1	-	-	-	-	-
31 Diabetes mellitus	170	-	-	-	-	-	-	-	-	-
32 Trastornos mentales orgánicos senil y presenil	186	-	-	-	-	-	-	-	-	-
33 Trastornos mentales debidos al abuso de alcohol	-	-	-	-	-	-	-	-	-	-
34 Trastornos mentales debidos al uso de drogas (drogodependencia, toxicomanía)	-	-	-	-	-	-	-	-	-	-
35 Meningitis (otras en el nº 3)	1	-	-	-	-	-	-	1	-	-
36 Enfermedad de Alzheimer	126	-	-	-	-	-	-	-	-	-
37 Enfermedades cardíacas reumáticas crónicas	40	-	-	-	-	-	-	-	-	-
38 Enfermedades hipertensivas	82	-	-	-	-	-	-	-	-	1
39 Infarto agudo de miocardio	263	-	-	-	-	-	-	-	-	-
40 Enfermedades isquémicas del corazón	444	-	-	-	-	-	-	-	-	-
41 Insuficiencia cardíaca	292	-	-	-	1	-	-	-	1	-
42 Enfermedades cerebrovasculares	652	-	1	-	-	-	-	-	-	2
43 Aterosclerosis	65	-	-	-	-	-	-	-	-	-
44 Gripe	-	-	-	-	-	-	-	-	-	-
45 Neumonía	87	-	-	-	-	-	-	-	-	-
46 Enfermedades crónicas de las vías respiratorias inferiores (excepto Asma)	110	-	-	-	-	-	-	-	-	-
47 Asma	15	-	-	-	-	-	-	1	-	-
48 Insuficiencia respiratoria	17	-	-	-	-	-	-	-	-	-
49 Úlcera de estómago, duodeno y yeyuno	13	-	-	-	-	-	1	-	-	-
50 Enteritis y colitis no infecciosas	3	-	-	-	-	-	-	-	-	-
51 Enfermedad vascular intestinal	35	-	-	-	-	-	-	-	-	-
52 Cirrosis y otras enfermedades crónicas del hígado	33	-	-	-	-	-	-	-	-	2



### 6.3. Defunciones por edad y causas seleccionadas. Mujeres.

2003	De 40 a 44 años	De 45 a 49 años	De 50 a 54 años	De 55 a 59 años	De 60 a 64 años	De 65 a 69 años	De 70 a 74 años	De 75 a 79 años	De 80 a 84 años	De 85 y más años
<b>REGIÓN DE MURCIA</b>										
1 Enfermedades infecciosas intestinales	-	-	-	-	-	-	-	1	2	3
2 Tuberculosis y sus efectos tardíos	-	-	-	-	-	-	-	1	1	1
3 Infecciones meningocócicas	-	-	-	-	-	-	1	-	-	-
4 Septicemia	-	-	2	2	2	5	4	10	4	9
5 Hepatitis víricas	-	-	-	-	-	2	2	6	2	-
6 SIDA	2	1	-	1	-	-	-	-	-	-
7 Neoplasia maligna del labio, de la cavidad bucal y de la faringe	-	-	-	-	1	2	3	2	2	1
8 Neoplasia maligna del esófago	-	-	2	1	-	-	1	-	1	1
9 Neoplasia maligna del estómago	1	4	2	4	4	6	7	10	5	12
10 Neoplasia maligna del colon	2	2	3	1	8	9	17	17	21	29
11 Neoplasia maligna del recto, de la porción rectosigmoide y del ano	-	2	2	2	2	5	1	6	4	6
12 Neoplasia maligna del hígado y vías biliares intrahepáticas	-	-	-	1	-	2	9	8	6	3
13 Neoplasia maligna de la vesícula biliar y de las vías biliares extrahepáticas	-	1	-	2	-	3	-	3	6	4
14 Neoplasia maligna del páncreas	-	1	-	2	2	4	15	6	5	7
15 Neoplasia maligna de la laringe	-	-	-	-	-	-	-	-	1	-
16 Neoplasia maligna de la tráquea, de los bronquios y del pulmón	1	3	-	5	4	5	5	4	10	2
17 Neoplasia maligna del hueso y cartílagos articulares	-	-	-	-	-	-	-	-	-	2
18 Melanoma maligno de la piel	1	-	-	-	1	3	1	1	3	1
19 Neoplasia maligna de la mama	6	8	11	9	13	15	16	15	17	18
20 Neoplasias malignas del útero	1	4	1	4	5	2	4	5	11	5
21 Neoplasia maligna del ovario	-	-	1	4	4	7	6	11	5	5
22 Neoplasia maligna de la próstata	-	-	-	-	-	-	-	-	-	-
23 Neoplasia maligna de la vejiga	-	1	1	-	2	-	3	6	-	5
24 Neoplasia maligna del encéfalo	2	3	-	1	1	4	7	2	-	1
25 Enfermedad de Hodgkin	1	-	-	-	-	-	-	1	1	-
26 Linfomas no Hodgkin	-	-	-	1	3	4	7	6	3	3
27 Leucemias	3	1	1	1	1	1	6	1	8	5
28 Síndromes Mielodisplásicos	-	-	-	-	-	-	-	3	5	1
29 Neoplasias malignas	20	36	26	46	60	86	127	130	140	138
30 Enfermedades de la sangre y de los órganos hematopoyéticos	-	-	-	-	-	-	1	2	3	5
31 Diabetes mellitus	-	-	1	1	1	8	18	32	35	74
32 Trastornos mentales orgánicos senil y presenil	1	-	-	-	-	1	3	22	45	114
33 Trastornos mentales debidos al abuso de alcohol	-	-	-	-	-	-	-	-	-	-
34 Trastornos mentales debidos al uso de drogas (drogodependencia, toxicomanía)	-	-	-	-	-	-	-	-	-	-
35 Meningitis (otras en el nº 3)	-	-	-	-	-	-	-	-	-	-
36 Enfermedad de Alzheimer	-	-	-	-	-	1	12	26	38	49
37 Enfermedades cardíacas reumáticas crónicas	1	-	2	1	6	5	4	9	4	8
38 Enfermedades hipertensivas	-	-	-	1	-	4	3	6	21	46
39 Infarto agudo de miocardio	-	3	2	1	12	16	42	46	48	93
40 Enfermedades isquémicas del corazón	-	4	3	3	15	27	72	68	81	171
41 Insuficiencia cardíaca	1	-	2	1	-	4	11	35	58	178
42 Enfermedades cerebrovasculares	3	5	2	3	10	12	46	99	151	318
43 Aterosclerosis	-	-	-	-	-	-	1	4	13	47
44 Gripe	-	-	-	-	-	-	-	-	-	-
45 Neumonía	1	2	-	-	-	4	6	13	14	47
46 Enfermedades crónicas de las vías respiratorias inferiores (excepto Asma)	-	2	1	-	5	3	9	17	24	49
47 Asma	-	-	1	-	1	1	2	2	3	4
48 Insuficiencia respiratoria	-	-	-	-	-	-	1	3	4	9
49 Úlcera de estómago, duodeno y yeyuno	-	-	1	-	1	-	2	2	4	3
50 Enteritis y colitis no infecciosas	-	-	-	-	-	-	-	-	-	2
51 Enfermedad vascular intestinal	-	-	-	-	1	2	3	3	9	17
52 Cirrosis y otras enfermedades crónicas del hígado	1	-	5	3	1	2	7	2	6	4

### 6.3. Defunciones por edad y causas seleccionadas. Mujeres.

2003										
REGIÓN DE MURCIA	Total	Menos de un año	De 1 a 4 años	De 5 a 9 años	De 10 a 14 años	De 15 a 19 años	De 20 a 24 años	De 25 a 29 años	De 30 a 34 años	De 35 a 39 años
53 Enfermedades de la piel y del tejido subcutáneo	17	-	-	-	-	-	-	-	-	-
54 Artritis reumatoide y osteoartritis	11	-	-	-	-	-	-	-	-	-
55 Osteoporosis y fracturas patológicas	30	-	-	-	-	-	-	-	-	-
56 Enfermedades del riñón y del uréter	123	-	-	-	-	-	-	-	-	-
57 Enfermedades de los genitales masculinos	-	-	-	-	-	-	-	-	-	-
58 Enfermedades de los genitales femeninos y trastornos de la mama	2	-	-	-	-	-	-	-	-	-
59 Embarazo, parto y puerperio	1	-	-	-	-	-	-	-	1	-
60 Ciertas afecciones originadas en el periodo perinatal	15	15	-	-	-	-	-	-	-	-
61 Malformaciones congénitas del sistema nervioso	1	-	-	-	-	-	-	-	-	-
62 Malformaciones congénitas del sistema circulatorio	16	12	1	-	1	-	-	-	-	-
63 Paro cardíaco, muerte sin asistencia y otra causa desconocida	21	-	-	-	-	-	-	-	-	1
64 Senilidad	93	-	-	-	-	-	-	-	-	-
65 Muerte súbita infantil	1	1	-	-	-	-	-	-	-	-
66 Accidentes de tráfico de vehículos a motor	40	-	1	-	3	2	5	5	2	2
67 Caídas accidentales	12	-	-	-	-	-	-	-	-	-
68 Ahogamiento, sumersión y sofocación	10	1	1	-	-	-	-	-	-	-
69 Accidentes por fuego, humo y sustancias calientes	4	-	-	-	-	-	1	-	-	-
70 Envenenamiento accidental por psicofármacos y drogas de abuso	3	-	-	-	-	-	-	-	-	1
71 Suicidio y lesiones autoinfligidas	16	-	-	-	-	-	-	1	3	1
72 Homicidios	3	-	-	-	-	-	-	1	1	1
73 Eventos de intención no determinada	-	-	-	-	-	-	-	-	-	-
74 Complicaciones de la atención médica y quirúrgica	12	-	-	-	-	-	-	-	1	-

### 6.3. Defunciones por edad y causas seleccionadas. Mujeres.

2003	De 40 a 44 años	De 45 a 49 años	De 50 a 54 años	De 55 a 59 años	De 60 a 64 años	De 65 a 69 años	De 70 a 74 años	De 75 a 79 años	De 80 a 84 años	De 85 y más años
<b>REGIÓN DE MURCIA</b>										
53 Enfermedades de la piel y del tejido subcutáneo	-	-	1	-	1	-	-	1	3	11
54 Artritis reumatoide y osteoartritis	-	-	-	-	-	2	2	2	3	2
55 Osteoporosis y fracturas patológicas	-	-	-	-	-	-	-	4	14	12
56 Enfermedades del riñón y del uréter	1	-	-	-	1	6	12	20	30	53
57 Enfermedades de los genitales masculinos	-	-	-	-	-	-	-	-	-	-
58 Enfermedades de los genitales femeninos y trastornos de la mama	-	-	-	-	-	-	-	1	-	1
59 Embarazo, parto y puerperio	-	-	-	-	-	-	-	-	-	-
60 Ciertas afecciones originadas en el periodo perinatal	-	-	-	-	-	-	-	-	-	-
61 Malformaciones congénitas del sistema nervioso	-	-	-	1	-	-	-	-	-	-
62 Malformaciones congénitas del sistema circulatorio	-	-	-	-	-	-	-	1	1	-
63 Paro cardíaco, muerte sin asistencia y otra causa desconocida	-	-	-	-	1	2	1	5	3	8
64 Senilidad	-	-	-	-	-	-	-	2	5	86
65 Muerte súbita infantil	-	-	-	-	-	-	-	-	-	-
66 Accidentes de tráfico de vehículos a motor	4	2	2	1	3	2	2	2	-	2
67 Caídas accidentales	-	-	-	-	1	2	1	-	1	7
68 Ahogamiento, sumersión y sofocación	-	1	2	1	1	-	1	2	-	-
69 Accidentes por fuego, humo y sustancias calientes	-	1	1	-	-	-	-	-	-	1
70 Envenenamiento accidental por psicofármacos y drogas de abuso	2	-	-	-	-	-	-	-	-	-
71 Suicidio y lesiones autoinfligidas	1	-	-	1	4	1	1	3	-	-
72 Homicidios	-	-	-	-	-	-	-	-	-	-
73 Eventos de intención no determinada	-	-	-	-	-	-	-	-	-	-
74 Complicaciones de la atención médica y quirúrgica	-	-	-	-	-	-	2	2	5	2

## 7.1. Mortalidad específica por edad y causas seleccionadas. Tasas por 100.000 habitantes. Ambos sexos.

2003											
REGIÓN DE MURCIA	Total	Menos de un año	De 1 a 4 años	De 5 a 9 años	De 10 a 14 años	De 15 a 19 años	De 20 a 24 años	De 25 a 29 años	De 30 a 34 años	De 35 a 39 años	De 40 a 44 años
1 Enfermedades infecciosas intestinales	0,71	-	-	-	-	-	-	0,83	-	-	-
2 Tuberculosis y sus efectos tardíos	0,63	-	-	-	-	-	-	-	-	-	-
3 Infecciones meningocócicas	0,24	-	-	-	-	1,24	-	0,83	-	-	-
4 Septicemia	5,75	-	-	-	-	-	-	0,83	0,87	-	2,17
5 Hepatitis víricas	2,21	-	-	-	1,32	-	-	-	-	0,92	-
6 SIDA	2,21	-	-	-	-	-	-	-	0,87	7,36	11,96
7 Neoplasia maligna del labio, de la cavidad bucal y de la faringe	4,33	-	-	-	-	-	-	-	-	-	-
8 Neoplasia maligna del esófago	2,36	-	-	-	-	-	-	-	-	-	-
9 Neoplasia maligna del estómago	10,24	-	-	-	-	-	0,92	-	0,87	1,84	2,17
10 Neoplasia maligna del colon	18,44	-	-	-	-	-	-	-	-	1,84	2,17
11 Neoplasia maligna del recto, de la porción rectosigmoide y del ano	6,22	-	-	-	-	-	-	-	0,87	-	-
12 Neoplasia maligna del hígado y vías biliares intrahepáticas	6,85	-	-	-	-	1,24	-	-	-	-	1,09
13 Neoplasia maligna de la vesícula biliar y de las vías biliares extrahepáticas	2,21	-	-	-	-	-	-	-	-	-	-
14 Neoplasia maligna del páncreas	7,96	-	-	-	-	-	-	-	-	3,68	1,09
15 Neoplasia maligna de la laringe	2,68	-	-	-	-	-	-	-	-	-	-
16 Neoplasia maligna de la tráquea, de los bronquios y del pulmón	35,85	-	-	-	-	-	-	0,83	-	3,68	5,43
17 Neoplasia maligna del hueso y cartílagos articulares	0,55	-	-	-	-	1,24	1,83	-	-	-	-
18 Melanoma maligno de la piel	1,97	-	-	-	-	-	-	0,83	-	0,92	1,09
19 Neoplasia maligna de la mama	10,32	-	-	-	-	-	-	-	-	2,76	6,52
20 Neoplasias malignas del útero	3,39	-	-	-	-	-	-	-	0,87	-	1,09
21 Neoplasia maligna del ovario	3,47	-	-	-	-	-	-	0,83	-	-	-
22 Neoplasia maligna de la próstata	10,24	-	-	-	-	-	-	-	-	-	-
23 Neoplasia maligna de la vejiga	8,75	-	-	-	-	-	-	-	-	-	1,09
24 Neoplasia maligna del encéfalo	4,02	-	-	-	2,65	1,24	0,92	0,83	-	-	3,26
25 Enfermedad de Hodgkin	0,71	-	-	-	-	-	-	-	-	-	2,17
26 Linfomas no Hodgkin	5,04	-	-	-	-	1,24	-	-	2,62	-	1,09
27 Leucemias	5,67	-	1,73	-	1,32	-	-	3,32	-	0,92	4,35
28 Síndromes Mielodisplásicos	1,97	-	-	-	-	-	-	-	-	-	-
29 Neoplasias malignas	178,61	-	3,46	1,44	3,97	4,96	5,50	8,30	6,11	17,48	39,13
30 Enfermedades de la sangre y de los órganos hematopoyéticos	1,97	13,51	1,73	-	1,32	-	-	0,83	-	-	-
31 Diabetes mellitus	21,43	-	-	-	-	-	-	-	0,87	-	-
32 Trastornos mentales orgánicos senil y presenil	20,48	-	-	-	-	-	-	-	-	-	1,09
33 Trastornos mentales debidos al abuso de alcohol	0,55	-	-	-	-	-	-	-	-	-	-
34 Trastornos mentales debidos al uso de drogas (drogodependencia, toxicomanía)	0,08	-	-	-	-	-	-	-	-	-	1,09
35 Meningitis (otras en el nº 3)	0,32	6,75	-	-	-	-	-	0,83	-	-	-
36 Enfermedad de Alzheimer	15,76	-	-	-	-	-	-	-	-	-	-
37 Enfermedades cardíacas reumáticas crónicas	4,10	-	-	-	-	-	-	-	-	0,92	1,09
38 Enfermedades hipertensivas	10,24	-	-	-	-	-	-	-	1,75	1,84	-
39 Infarto agudo de miocardio	49,40	-	-	-	-	-	-	0,83	-	0,92	2,17
40 Enfermedades isquémicas del corazón	77,05	-	-	-	-	-	-	0,83	0,87	0,92	2,17
41 Insuficiencia cardíaca	34,51	-	-	-	1,32	-	-	-	1,75	-	3,26
42 Enfermedades cerebrovasculares	84,85	6,75	1,73	-	-	-	0,92	0,83	0,87	4,60	4,35
43 Aterosclerosis	7,01	-	-	-	-	-	-	-	-	-	-
44 Gripe	0,08	-	-	-	-	-	-	-	-	-	-
45 Neumonía	14,10	-	-	-	1,32	-	0,92	0,83	-	-	3,26
46 Enfermedades crónicas de las vías respiratorias inferiores (excepto Asma)	37,11	-	-	-	-	-	-	-	-	-	-
47 Asma	1,50	-	-	-	-	-	-	0,83	-	-	-
48 Insuficiencia respiratoria	3,31	-	-	-	-	-	0,92	-	-	-	1,09
49 Úlcera de estómago, duodeno y yeyuno	1,81	-	-	-	-	-	-	-	-	-	-
50 Enteritis y colitis no infecciosas	0,55	-	-	-	-	-	0,92	-	-	-	-
51 Enfermedad vascular intestinal	5,28	-	-	-	-	-	-	-	-	-	-

## 7.1. Mortalidad específica por edad y causas seleccionadas. Tasas por 100.000 habitantes. Ambos sexos.

2003									
REGIÓN DE MURCIA	De 45 a 49 años	De 50 a 54 años	De 55 a 59 años	De 60 a 64 años	De 65 a 69 años	De 70 a 74 años	De 75 a 79 años	De 80 a 84 años	De 85 y más años
1 Enfermedades infecciosas intestinales	-	-	-	-	-	-	5,30	8,92	25,48
2 Tuberculosis y sus efectos tardíos	-	1,54	-	-	1,87	-	5,30	8,92	12,74
3 Infecciones meningocócicas	-	-	-	-	-	2,02	-	-	-
4 Septicemia	-	3,07	8,60	8,08	16,80	20,18	47,71	35,68	82,82
5 Hepatitis víricas	2,69	1,54	1,72	6,06	3,73	10,09	26,50	8,92	-
6 SIDA	4,03	3,07	1,72	-	-	2,02	2,65	-	-
7 Neoplasia maligna del labio, de la cavidad bucal y de la faringe	6,72	4,61	15,49	16,16	13,06	12,11	18,55	22,30	31,85
8 Neoplasia maligna del esófago	-	9,22	3,44	4,04	13,06	10,09	5,30	17,84	12,74
9 Neoplasia maligna del estómago	9,41	9,22	13,77	18,18	31,73	40,36	55,66	89,20	101,93
10 Neoplasia maligna del colon	2,69	7,68	12,05	44,44	46,66	62,56	135,17	182,86	293,05
11 Neoplasia maligna del recto, de la porción rectosigmoide y del ano	4,03	6,15	6,88	16,16	18,66	22,20	34,45	57,98	76,45
12 Neoplasia maligna del hígado y vías biliares intrahepáticas	2,69	3,07	12,05	16,16	22,39	46,42	37,10	40,14	50,97
13 Neoplasia maligna de la vesícula biliar y de las vías biliares extrahepáticas	1,34	1,54	3,44	-	9,33	4,04	13,25	31,22	31,85
14 Neoplasia maligna del páncreas	4,03	4,61	10,33	14,14	24,26	56,51	45,06	44,60	57,34
15 Neoplasia maligna de la laringe	4,03	3,07	8,60	8,08	9,33	14,13	7,95	17,84	6,37
16 Neoplasia maligna de la tráquea, de los bronquios y del pulmón	18,82	44,56	77,44	90,90	138,10	155,40	214,68	245,31	159,27
17 Neoplasia maligna del hueso y cartílagos articulares	-	-	-	-	1,87	-	2,65	-	12,74
18 Melanoma maligno de la piel	1,34	1,54	-	4,04	7,46	4,04	13,25	22,30	12,74
19 Neoplasia maligna de la mama	10,76	16,90	15,49	26,26	27,99	32,29	39,76	75,82	114,67
20 Neoplasias malignas del útero	5,38	1,54	6,88	10,10	3,73	8,07	13,25	49,06	31,85
21 Neoplasia maligna del ovario	-	1,54	6,88	8,08	13,06	12,11	29,15	22,30	31,85
22 Neoplasia maligna de la próstata	-	1,54	5,16	4,04	13,06	30,27	82,16	133,80	261,20
23 Neoplasia maligna de la vejiga	1,34	6,15	8,60	22,22	18,66	36,33	60,96	84,74	121,04
24 Neoplasia maligna del encéfalo	6,72	4,61	3,44	4,04	26,13	24,22	7,95	-	12,74
25 Enfermedad de Hodgkin	1,34	-	-	-	-	-	10,60	8,92	-
26 Linfomas no Hodgkin	1,34	9,22	3,44	14,14	18,66	16,15	34,45	40,14	19,11
27 Leucemias	2,69	3,07	8,60	4,04	7,46	28,25	23,85	62,44	57,34
28 Síndromes Mielodisplásicos	-	-	-	-	1,87	8,07	18,55	44,60	19,11
29 Neoplasias malignas	98,15	156,74	263,30	381,76	539,34	720,48	1.049,53	1.485,21	1.828,37
30 Enfermedades de la sangre y de los órganos hematopoyéticos	-	-	1,72	-	1,87	4,04	10,60	17,84	50,97
31 Diabetes mellitus	2,69	6,15	12,05	14,14	26,13	66,60	129,87	276,53	592,47
32 Trastornos mentales orgánicos senil y presenil	-	-	1,72	4,04	5,60	18,16	92,76	289,91	917,37
33 Trastornos mentales debidos al abuso de alcohol	2,69	1,54	5,16	-	-	-	-	-	6,37
34 Trastornos mentales debidos al uso de drogas (drogodependencia, toxicomanía)	-	-	-	-	-	-	-	-	-
35 Meningitis (otras en el nº 3)	1,34	1,54	-	-	-	-	-	-	-
36 Enfermedad de Alzheimer	-	-	-	-	3,73	34,31	116,61	294,37	452,32
37 Enfermedades cardíacas reumáticas crónicas	-	4,61	1,72	12,12	14,93	18,16	23,85	22,30	57,34
38 Enfermedades hipertensivas	1,34	3,07	3,44	4,04	13,06	16,15	29,15	138,26	394,98
39 Infarto agudo de miocardio	9,41	27,66	39,58	74,74	110,11	217,96	299,49	486,15	949,23
40 Enfermedades isquémicas del corazón	14,79	39,95	49,91	111,10	166,09	328,96	453,21	776,06	1.624,51
41 Insuficiencia cardíaca	1,34	6,15	5,16	10,10	14,93	46,42	169,62	432,63	1.446,14
42 Enfermedades cerebrovasculares	13,45	15,37	18,93	46,46	83,98	230,07	466,46	1.048,12	2.796,71
43 Aterosclerosis	-	-	-	-	-	4,04	18,55	75,82	401,35
44 Gripe	-	-	-	-	1,87	-	-	-	-
45 Neumonía	2,69	1,54	3,44	4,04	20,53	24,22	63,61	173,94	509,65
46 Enfermedades crónicas de las vías respiratorias inferiores (excepto Asma)	2,69	6,15	6,88	26,26	61,59	115,04	275,64	481,69	930,11
47 Asma	-	3,07	-	2,02	1,87	8,07	5,30	13,38	31,85
48 Insuficiencia respiratoria	-	-	-	4,04	3,73	8,07	26,50	35,68	89,19
49 Úlcera de estómago, duodeno y yeyuno	-	1,54	-	2,02	1,87	4,04	13,25	22,30	50,97
50 Enteritis y colitis no infecciosas	-	-	-	-	-	4,04	-	8,92	12,74
51 Enfermedad vascular intestinal	-	-	-	4,04	11,20	20,18	18,55	80,28	152,90

## 7.1. Mortalidad específica por edad y causas seleccionadas. Tasas por 100.000 habitantes. Ambos sexos.

2003											
REGIÓN DE MURCIA	Total	Menos de un año	De 1 a 4 años	De 5 a 9 años	De 10 a 14 años	De 15 a 19 años	De 20 a 24 años	De 25 a 29 años	De 30 a 34 años	De 35 a 39 años	De 40 a 44 años
52 Cirrosis y otras enfermedades crónicas del hígado	11,42	-	-	-	-	-	-	0,83	-	4,60	5,43
53 Enfermedades de la piel y del tejido subcutáneo	1,73	-	-	-	-	-	-	-	-	-	-
54 Artritis reumatoide y osteoartritis	1,02	-	-	-	-	-	-	-	-	-	-
55 Osteoporosis y fracturas patológicas	2,92	-	-	-	-	-	-	-	-	-	-
56 Enfermedades del riñón y del uréter	16,70	-	-	-	-	-	-	-	-	-	1,09
57 Enfermedades de los genitales masculinos	0,16	-	-	-	-	-	-	-	-	-	-
58 Enfermedades de los genitales femeninos y trastornos de la mama	0,16	-	-	-	-	-	-	-	-	-	-
59 Embarazo, parto y puerperio	0,08	-	-	-	-	-	-	-	0,87	-	-
60 Ciertas afecciones originadas en el periodo perinatal	2,60	222,87	-	-	-	-	-	-	-	-	-
61 Malformaciones congénitas del sistema nervioso	0,32	13,51	1,73	-	-	-	-	-	-	-	-
62 Malformaciones congénitas del sistema circulatorio	2,44	175,59	1,73	-	1,32	-	0,92	-	-	-	-
63 Paro cardíaco, muerte sin asistencia y otra causa desconocida	3,55	-	3,46	-	-	-	0,92	1,66	2,62	0,92	-
64 Senilidad	9,22	-	-	-	-	-	-	-	-	-	-
65 Muerte súbita infantil	0,24	20,26	-	-	-	-	-	-	-	-	-
66 Accidentes de tráfico de vehículos a motor	16,55	-	1,73	1,44	3,97	27,29	27,52	28,21	15,71	14,72	18,48
67 Caídas accidentales	3,55	-	-	-	-	-	3,67	1,66	0,87	-	3,26
68 Ahogamiento, sumersión y sofocación	2,36	6,75	1,73	-	-	1,24	-	1,66	0,87	1,84	2,17
69 Accidentes por fuego, humo y sustancias calientes	0,79	-	1,73	-	-	1,24	0,92	-	-	-	-
70 Envenenamiento accidental por psicofármacos y drogas de abuso	1,89	-	-	-	-	-	4,59	2,49	5,24	2,76	6,52
71 Suicidio y lesiones autoinfligidas	7,41	-	-	-	-	-	5,50	7,47	7,85	5,52	7,61
72 Homicidios	1,18	-	-	-	1,32	-	-	3,32	3,49	2,76	2,17
73 Eventos de intención no determinada	0,08	-	-	-	-	-	-	-	-	-	-
74 Complicaciones de la atención médica y quirúrgica	1,89	-	-	-	-	-	-	-	1,75	-	-

## 7.1. Mortalidad específica por edad y causas seleccionadas. Tasas por 100.000 habitantes. Ambos sexos.

2003									
REGIÓN DE MURCIA	De 45 a 49 años	De 50 a 54 años	De 55 a 59 años	De 60 a 64 años	De 65 a 69 años	De 70 a 74 años	De 75 a 79 años	De 80 a 84 años	De 85 y más años
52 Cirrosis y otras enfermedades crónicas del hígado	12,10	30,73	18,93	32,32	35,46	58,53	42,41	40,14	31,85
53 Enfermedades de la piel y del tejido subcutáneo	-	3,07	-	2,02	1,87	4,04	5,30	13,38	70,08
54 Artritis reumatoide y osteoartritis	-	-	-	-	3,73	6,05	5,30	17,84	12,74
55 Osteoporosis y fracturas patológicas	-	-	-	-	-	-	13,25	75,82	95,56
56 Enfermedades del riñón y del uréter	2,69	3,07	3,44	12,12	14,93	42,38	106,01	209,62	528,76
57 Enfermedades de los genitales masculinos	-	-	-	-	-	-	2,65	-	6,37
58 Enfermedades de los genitales femeninos y trastornos de la mama	-	-	-	-	-	-	2,65	-	6,37
59 Embarazo, parto y puerperio	-	-	-	-	-	-	-	-	-
60 Ciertas afecciones originadas en el periodo perinatal	-	-	-	-	-	-	-	-	-
61 Malformaciones congénitas del sistema nervioso	-	-	1,72	-	-	-	-	-	-
62 Malformaciones congénitas del sistema circulatorio	-	-	-	-	-	-	2,65	4,46	-
63 Paro cardíaco, muerte sin asistencia y otra causa desconocida	1,34	3,07	-	8,08	11,20	4,04	18,55	22,30	57,34
64 Senilidad	-	-	-	-	-	2,02	7,95	31,22	675,29
65 Muerte súbita infantil	-	-	-	-	-	-	-	-	-
66 Accidentes de tráfico de vehículos a motor	16,13	9,22	17,21	20,20	13,06	18,16	15,90	22,30	19,11
67 Caídas accidentales	1,34	3,07	1,72	4,04	5,60	10,09	15,90	22,30	63,71
68 Ahogamiento, sumersión y sofocación	1,34	3,07	6,88	4,04	-	10,09	7,95	13,38	-
69 Accidentes por fuego, humo y sustancias calientes	4,03	1,54	-	-	-	-	2,65	-	12,74
70 Envenenamiento accidental por psicofármacos y drogas de abuso	1,34	-	-	-	-	-	-	-	-
71 Suicidio y lesiones autoinfligidas	10,76	12,29	5,16	12,12	9,33	26,24	21,20	13,38	19,11
72 Homicidios	-	-	1,72	-	-	-	-	-	-
73 Eventos de intención no determinada	-	1,54	-	-	-	-	-	-	-
74 Complicaciones de la atención médica y quirúrgica	-	-	-	-	7,46	6,05	13,25	26,76	25,48

## 7.2. Mortalidad específica por edad y causas seleccionadas. Tasas por 100.000 habitantes. Hombres.

2003											
REGIÓN DE MURCIA	Total	Menos de un año	De 1 a 4 años	De 5 a 9 años	De 10 a 14 años	De 15 a 19 años	De 20 a 24 años	De 25 a 29 años	De 30 a 34 años	De 35 a 39 años	De 40 a 44 años
1 Enfermedades infecciosas intestinales	0,31	-	-	-	-	-	-	-	-	-	-
2 Tuberculosis y sus efectos tardíos	0,78	-	-	-	-	-	-	-	-	-	-
3 Infecciones meningocócicas	0,16	-	-	-	-	-	-	1,55	-	-	-
4 Septicemia	5,47	-	-	-	-	-	-	1,55	1,65	-	4,25
5 Hepatitis víricas	2,34	-	-	-	-	-	-	-	-	1,76	-
6 SIDA	3,13	-	-	-	-	-	-	-	-	8,82	19,12
7 Neoplasia maligna del labio, de la cavidad bucal y de la faringe	6,88	-	-	-	-	-	-	-	-	-	-
8 Neoplasia maligna del esófago	3,75	-	-	-	-	-	-	-	-	-	-
9 Neoplasia maligna del estómago	11,41	-	-	-	-	-	-	-	1,65	1,76	2,12
10 Neoplasia maligna del colon	19,54	-	-	-	-	-	-	-	-	3,53	-
11 Neoplasia maligna del recto, de la porción rectosigmoide y del ano	7,66	-	-	-	-	-	-	-	1,65	-	-
12 Neoplasia maligna del hígado y vías biliares intrahepáticas	9,07	-	-	-	-	2,40	-	-	-	-	2,12
13 Neoplasia maligna de la vesícula biliar y de las vías biliares extrahepáticas	1,41	-	-	-	-	-	-	-	-	-	-
14 Neoplasia maligna del páncreas	9,22	-	-	-	-	-	-	-	-	7,05	2,12
15 Neoplasia maligna de la laringe	5,16	-	-	-	-	-	-	-	-	-	-
16 Neoplasia maligna de la tráquea, de los bronquios y del pulmón	64,86	-	-	-	-	-	-	1,55	-	5,29	8,50
17 Neoplasia maligna del hueso y cartílagos articulares	0,63	-	-	-	-	-	3,47	-	-	-	-
18 Melanoma maligno de la piel	1,88	-	-	-	-	-	-	-	-	-	-
19 Neoplasia maligna de la mama	-	-	-	-	-	-	-	-	-	-	-
20 Neoplasias malignas del útero	-	-	-	-	-	-	-	-	-	-	-
21 Neoplasia maligna del ovario	-	-	-	-	-	-	-	-	-	-	-
22 Neoplasia maligna de la próstata	20,32	-	-	-	-	-	-	-	-	-	-
23 Neoplasia maligna de la vejiga	14,54	-	-	-	-	-	-	-	-	-	2,12
24 Neoplasia maligna del encéfalo	4,38	-	-	-	5,13	-	1,73	-	-	-	2,12
25 Enfermedad de Hodgkin	0,94	-	-	-	-	-	-	-	-	-	2,12
26 Linfomas no Hodgkin	5,63	-	-	-	-	2,40	-	-	3,30	-	2,12
27 Leucemias	6,10	-	-	-	-	-	-	1,55	-	1,76	2,12
28 Síndromes Mielodisplásicos	2,50	-	-	-	-	-	-	-	-	-	-
29 Neoplasias malignas	224,13	-	-	2,78	5,13	4,80	6,93	4,65	8,25	19,40	33,99
30 Enfermedades de la sangre y de los órganos hematopoyéticos	1,88	13,04	3,37	-	-	-	-	1,55	-	-	-
31 Diabetes mellitus	15,94	-	-	-	-	-	-	-	1,65	-	-
32 Trastornos mentales orgánicos senil y presenil	11,57	-	-	-	-	-	-	-	-	-	-
33 Trastornos mentales debidos al abuso de alcohol	1,09	-	-	-	-	-	-	-	-	-	-
34 Trastornos mentales debidos al uso de drogas (drogodependencia, toxicomanía)	0,16	-	-	-	-	-	-	-	-	-	2,12
35 Meningitis (otras en el nº 3)	0,47	13,04	-	-	-	-	-	-	-	-	-
36 Enfermedad de Alzheimer	11,57	-	-	-	-	-	-	-	-	-	-
37 Enfermedades cardíacas reumáticas crónicas	1,88	-	-	-	-	-	-	-	-	1,76	-
38 Enfermedades hipertensivas	7,50	-	-	-	-	-	-	-	3,30	1,76	-
39 Infarto agudo de miocardio	56,89	-	-	-	-	-	-	1,55	-	1,76	4,25
40 Enfermedades isquémicas del corazón	83,46	-	-	-	-	-	-	1,55	1,65	1,76	4,25
41 Insuficiencia cardíaca	22,82	-	-	-	-	-	-	-	1,65	-	4,25
42 Enfermedades cerebrovasculares	66,43	13,04	-	-	-	-	1,73	1,55	1,65	5,29	2,12
43 Aterosclerosis	3,75	-	-	-	-	-	-	-	-	-	-
44 Gripe	0,16	-	-	-	-	-	-	-	-	-	-
45 Neumonía	14,38	-	-	-	2,56	-	1,73	1,55	-	-	4,25
46 Enfermedades crónicas de las vías respiratorias inferiores (excepto Asma)	56,42	-	-	-	-	-	-	-	-	-	-
47 Asma	0,63	-	-	-	-	-	-	-	-	-	-
48 Insuficiencia respiratoria	3,91	-	-	-	-	-	1,73	-	-	-	2,12
49 Úlcera de estómago, duodeno y yeyuno	1,56	-	-	-	-	-	-	-	-	-	-
50 Enteritis y colitis no infecciosas	0,63	-	-	-	-	-	-	-	-	-	-
51 Enfermedad vascular intestinal	5,00	-	-	-	-	-	-	-	-	-	-



## 7.2. Mortalidad específica por edad y causas seleccionadas. Tasas por 100.000 habitantes. Hombres.

2003	De 45 a 49 años	De 50 a 54 años	De 55 a 59 años	De 60 a 64 años	De 65 a 69 años	De 70 a 74 años	De 75 a 79 años	De 80 a 84 años	De 85 y más años
<b>REGIÓN DE MURCIA</b>									
1 Enfermedades infecciosas intestinales	-	-	-	-	-	-	6,22	-	20,82
2 Tuberculosis y sus efectos tardíos	-	3,09	-	-	3,97	-	6,22	11,66	20,82
3 Infecciones meningocócicas	-	-	-	-	-	-	-	-	-
4 Septicemia	-	-	10,61	8,47	15,86	26,65	49,76	46,63	83,28
5 Hepatitis víricas	5,29	3,09	3,54	12,70	-	13,33	24,88	-	-
6 SIDA	5,29	6,17	-	-	-	4,44	6,22	-	-
7 Neoplasia maligna del labio, de la cavidad bucal y de la faringe	13,23	9,26	31,84	29,63	19,83	13,33	31,10	34,97	83,28
8 Neoplasia maligna del esófago	-	12,35	3,54	8,47	27,76	17,77	12,44	34,97	20,82
9 Neoplasia maligna del estómago	7,94	12,35	14,15	21,17	43,62	57,75	68,42	174,87	83,28
10 Neoplasia maligna del colon	-	6,17	21,23	59,27	63,45	62,19	211,50	233,15	353,95
11 Neoplasia maligna del recto, de la porción rectosigmoide y del ano	2,65	6,17	7,08	25,40	19,83	44,42	43,54	104,92	124,92
12 Neoplasia maligna del hígado y vías biliares intrahepáticas	5,29	6,17	21,23	33,87	39,66	62,19	37,32	34,97	104,10
13 Neoplasia maligna de la vesícula biliar y de las vías biliares extrahepáticas	-	3,09	-	-	7,93	8,88	12,44	11,66	20,82
14 Neoplasia maligna del páncreas	5,29	9,26	14,15	21,17	35,69	57,75	68,42	58,29	41,64
15 Neoplasia maligna de la laringe	7,94	6,17	17,69	16,93	19,83	31,09	18,66	34,97	20,82
16 Neoplasia maligna de la tráquea, de los bronquios y del pulmón	29,11	89,51	141,53	173,57	273,62	319,83	478,97	524,60	478,87
17 Neoplasia maligna del hueso y cartílagos articulares	-	-	-	-	3,97	-	6,22	-	-
18 Melanoma maligno de la piel	2,65	3,09	-	4,23	3,97	4,44	24,88	23,32	20,82
19 Neoplasia maligna de la mama	-	-	-	-	-	-	-	-	-
20 Neoplasias malignas del útero	-	-	-	-	-	-	-	-	-
21 Neoplasia maligna del ovario	-	-	-	-	-	-	-	-	-
22 Neoplasia maligna de la próstata	-	3,09	10,61	8,47	27,76	66,63	192,83	349,73	853,63
23 Neoplasia maligna de la vejiga	-	9,26	17,69	38,10	39,66	66,63	105,75	221,50	291,48
24 Neoplasia maligna del encéfalo	5,29	9,26	3,54	4,23	39,66	22,21	6,22	-	20,82
25 Enfermedad de Hodgkin	2,65	-	-	-	-	-	18,66	11,66	-
26 Linfomas no Hodgkin	2,65	18,52	3,54	16,93	23,79	4,44	43,54	69,95	-
27 Leucemias	2,65	3,09	14,15	4,23	11,90	35,54	49,76	69,95	83,28
28 Síndromes Mielodisplásicos	-	-	-	-	3,97	17,77	24,88	58,29	41,64
29 Neoplasias malignas	97,90	234,59	378,60	546,12	805,01	1.021,68	1.654,64	2.249,94	3.102,23
30 Enfermedades de la sangre y de los órganos hematopoyéticos	-	-	3,54	-	3,97	4,44	12,44	11,66	62,46
31 Diabetes mellitus	5,29	9,26	21,23	25,40	23,79	66,63	105,75	314,76	395,59
32 Trastornos mentales orgánicos senil y presenil	-	-	3,54	8,47	7,93	26,65	80,87	233,15	624,61
33 Trastornos mentales debidos al abuso de alcohol	5,29	3,09	10,61	-	-	-	-	-	20,82
34 Trastornos mentales debidos al uso de drogas (drogodependencia, toxicomanía)	-	-	-	-	-	-	-	-	-
35 Meningitis (otras en el nº 3)	2,65	3,09	-	-	-	-	-	-	-
36 Enfermedad de Alzheimer	-	-	-	-	3,97	22,21	111,97	326,42	458,05
37 Enfermedades cardíacas reumáticas crónicas	-	3,09	-	-	11,90	22,21	-	11,66	20,82
38 Enfermedades hipertensivas	2,65	6,17	3,54	8,47	11,90	22,21	31,10	116,58	333,13
39 Infarto agudo de miocardio	10,58	49,39	77,84	105,84	170,52	293,18	416,77	711,12	1.165,94
40 Enfermedades isquémicas del corazón	18,52	70,99	92,00	169,34	245,87	404,23	640,71	1.084,17	1.748,91
41 Insuficiencia cardíaca	2,65	6,17	7,08	21,17	15,86	53,30	180,39	454,65	1.020,20
42 Enfermedades cerebrovasculares	13,23	24,69	28,31	55,04	130,86	302,06	478,97	979,25	2.519,26
43 Aterosclerosis	-	-	-	-	-	4,44	18,66	46,63	333,13
44 Gripe	-	-	-	-	3,97	-	-	-	-
45 Neumonía	-	3,09	7,08	8,47	27,76	26,65	68,42	291,44	687,07
46 Enfermedades crónicas de las vías respiratorias inferiores (excepto Asma)	-	9,26	14,15	33,87	118,97	213,22	541,18	979,25	2.019,57
47 Asma	-	3,09	-	-	-	8,88	-	-	20,82
48 Insuficiencia respiratoria	-	-	-	8,47	7,93	13,33	43,54	46,63	104,10
49 Úlcera de estómago, duodeno y yeyuno	-	-	-	-	3,97	-	18,66	11,66	104,10
50 Enteritis y colitis no infecciosas	-	-	-	-	-	8,88	-	23,32	-
51 Enfermedad vascular intestinal	-	-	-	4,23	15,86	31,09	24,88	104,92	145,74

## 7.2. Mortalidad específica por edad y causas seleccionadas. Tasas por 100.000 habitantes. Hombres.

2003											
REGIÓN DE MURCIA	Total	Menos de un año	De 1 a 4 años	De 5 a 9 años	De 10 a 14 años	De 15 a 19 años	De 20 a 24 años	De 25 a 29 años	De 30 a 34 años	De 35 a 39 años	De 40 a 44 años
52 Cirrosis y otras enfermedades crónicas del hígado	17,51	-	-	-	-	-	-	1,55	-	5,29	8,50
53 Enfermedades de la piel y del tejido subcutáneo	0,78	-	-	-	-	-	-	-	-	-	-
54 Artritis reumatoide y osteoartritis	0,31	-	-	-	-	-	-	-	-	-	-
55 Osteoporosis y fracturas patológicas	1,09	-	-	-	-	-	-	-	-	-	-
56 Enfermedades del riñón y del uréter	13,91	-	-	-	-	-	-	-	-	-	-
57 Enfermedades de los genitales masculinos	0,31	-	-	-	-	-	-	-	-	-	-
58 Enfermedades de los genitales femeninos y trastornos de la mama	-	-	-	-	-	-	-	-	-	-	-
59 Embarazo, parto y puerperio	-	-	-	-	-	-	-	-	-	-	-
60 Ciertas afecciones originadas en el periodo perinatal	2,81	234,77	-	-	-	-	-	-	-	-	-
61 Malformaciones congénitas del sistema nervioso	0,47	26,09	3,37	-	-	-	-	-	-	-	-
62 Malformaciones congénitas del sistema circulatorio	2,34	182,60	-	-	-	-	1,73	-	-	-	-
63 Paro cardíaco, muerte sin asistencia y otra causa desconocida	3,75	-	6,75	-	-	-	1,73	3,10	4,95	-	-
64 Senilidad	3,75	-	-	-	-	-	-	-	-	-	-
65 Muerte súbita infantil	0,31	26,09	-	-	-	-	-	-	-	-	-
66 Accidentes de tráfico de vehículos a motor	26,57	-	-	2,78	-	48,01	43,33	44,92	26,39	24,69	27,62
67 Caídas accidentales	5,16	-	-	-	-	-	6,93	3,10	1,65	-	6,37
68 Ahogamiento, sumersión y sofocación	3,13	-	-	-	-	2,40	-	3,10	1,65	3,53	4,25
69 Accidentes por fuego, humo y sustancias calientes	0,94	-	3,37	-	-	2,40	-	-	-	-	-
70 Envenenamiento accidental por psicofármacos y drogas de abuso	3,28	-	-	-	-	-	8,67	4,65	9,90	3,53	8,50
71 Suicidio y lesiones autoinfligidas	12,19	-	-	-	-	-	10,40	12,39	9,90	8,82	12,75
72 Homicidios	1,88	-	-	-	2,56	-	-	4,65	4,95	3,53	4,25
73 Eventos de intención no determinada	0,16	-	-	-	-	-	-	-	-	-	-
74 Complicaciones de la atención médica y quirúrgica	1,88	-	-	-	-	-	-	-	1,65	-	-

## 7.2. Mortalidad específica por edad y causas seleccionadas. Tasas por 100.000 habitantes. Hombres.

2003	De 45 a 49 años	De 50 a 54 años	De 55 a 59 años	De 60 a 64 años	De 65 a 69 años	De 70 a 74 años	De 75 a 79 años	De 80 a 84 años	De 85 y más años
<b>REGIÓN DE MURCIA</b>									
52 Cirrosis y otras enfermedades crónicas del hígado	23,81	46,30	28,31	63,50	67,41	97,73	87,09	34,97	20,82
53 Enfermedades de la piel y del tejido subcutáneo	-	3,09	-	-	3,97	8,88	6,22	-	-
54 Artritis reumatoide y osteoartritis	-	-	-	-	-	4,44	-	11,66	-
55 Osteoporosis y fracturas patológicas	-	-	-	-	-	-	6,22	34,97	62,46
56 Enfermedades del riñón y del uréter	5,29	6,17	7,08	21,17	7,93	39,98	124,41	198,18	624,61
57 Enfermedades de los genitales masculinos	-	-	-	-	-	-	6,22	-	20,82
58 Enfermedades de los genitales femeninos y trastornos de la mama	-	-	-	-	-	-	-	-	-
59 Embarazo, parto y puerperio	-	-	-	-	-	-	-	-	-
60 Ciertas afecciones originadas en el periodo perinatal	-	-	-	-	-	-	-	-	-
61 Malformaciones congénitas del sistema nervioso	-	-	-	-	-	-	-	-	-
62 Malformaciones congénitas del sistema circulatorio	-	-	-	-	-	-	-	-	-
63 Paro cardíaco, muerte sin asistencia y otra causa desconocida	2,65	6,17	-	12,70	15,86	4,44	12,44	23,32	20,82
64 Senilidad	-	-	-	-	-	4,44	6,22	23,32	416,41
65 Muerte súbita infantil	-	-	-	-	-	-	-	-	-
66 Accidentes de tráfico de vehículos a motor	26,46	12,35	31,84	29,63	19,83	31,09	24,88	58,29	20,82
67 Caídas accidentales	2,65	6,17	3,54	4,23	3,97	17,77	37,32	46,63	62,46
68 Ahogamiento, sumersión y sofocación	-	-	10,61	4,23	-	17,77	6,22	34,97	-
69 Accidentes por fuego, humo y sustancias calientes	5,29	-	-	-	-	-	6,22	-	20,82
70 Envenenamiento accidental por psicofármacos y drogas de abuso	2,65	-	-	-	-	-	-	-	-
71 Suicidio y lesiones autoinfligidas	21,17	24,69	7,08	8,47	15,86	53,30	31,10	34,97	62,46
72 Homicidios	-	-	3,54	-	-	-	-	-	-
73 Eventos de intención no determinada	-	3,09	-	-	-	-	-	-	-
74 Complicaciones de la atención médica y quirúrgica	-	-	-	-	15,86	4,44	18,66	11,66	41,64

### 7.3. Mortalidad específica por edad y causas seleccionadas. Tasas por 100.000 habitantes. Mujeres.

2003											
REGIÓN DE MURCIA	Total	Menos de un año	De 1 a 4 años	De 5 a 9 años	De 10 a 14 años	De 15 a 19 años	De 20 a 24 años	De 25 a 29 años	De 30 a 34 años	De 35 a 39 años	De 40 a 44 años
1 Enfermedades infecciosas intestinales	1,11	-	-	-	-	-	-	1,79	-	-	-
2 Tuberculosis y sus efectos tardíos	0,48	-	-	-	-	-	-	-	-	-	-
3 Infecciones meningocócicas	0,32	-	-	-	-	2,57	-	-	-	-	-
4 Septicemia	6,04	-	-	-	-	-	-	-	-	-	-
5 Hepatitis víricas	2,07	-	-	-	2,74	-	-	-	-	-	-
6 SIDA	1,27	-	-	-	-	-	-	-	1,85	5,77	4,45
7 Neoplasia maligna del labio, de la cavidad bucal y de la faringe	1,75	-	-	-	-	-	-	-	-	-	-
8 Neoplasia maligna del esófago	0,95	-	-	-	-	-	-	-	-	-	-
9 Neoplasia maligna del estómago	9,06	-	-	-	-	-	1,95	-	-	1,92	2,23
10 Neoplasia maligna del colon	17,32	-	-	-	-	-	-	-	-	-	4,45
11 Neoplasia maligna del recto, de la porción rectosigmoide y del ano	4,77	-	-	-	-	-	-	-	-	-	-
12 Neoplasia maligna del hígado y vías biliares intrahepáticas	4,61	-	-	-	-	-	-	-	-	-	-
13 Neoplasia maligna de la vesícula biliar y de las vías biliares extrahepáticas	3,02	-	-	-	-	-	-	-	-	-	-
14 Neoplasia maligna del páncreas	6,67	-	-	-	-	-	-	-	-	-	-
15 Neoplasia maligna de la laringe	0,16	-	-	-	-	-	-	-	-	-	-
16 Neoplasia maligna de la tráquea, de los bronquios y del pulmón	6,35	-	-	-	-	-	-	-	-	1,92	2,23
17 Neoplasia maligna del hueso y cartílagos articulares	0,48	-	-	-	-	2,57	-	-	-	-	-
18 Melanoma maligno de la piel	2,07	-	-	-	-	-	-	1,79	-	1,92	2,23
19 Neoplasia maligna de la mama	20,81	-	-	-	-	-	-	-	-	5,77	13,35
20 Neoplasias malignas del útero	6,83	-	-	-	-	-	-	-	1,85	-	2,23
21 Neoplasia maligna del ovario	6,99	-	-	-	-	-	-	1,79	-	-	-
22 Neoplasia maligna de la próstata	-	-	-	-	-	-	-	-	-	-	-
23 Neoplasia maligna de la vejiga	2,86	-	-	-	-	-	-	-	-	-	-
24 Neoplasia maligna del encéfalo	3,65	-	-	-	-	2,57	-	1,79	-	-	4,45
25 Enfermedad de Hodgkin	0,48	-	-	-	-	-	-	-	-	-	2,23
26 Linfomas no Hodgkin	4,45	-	-	-	-	-	-	-	1,85	-	-
27 Leucemias	5,24	-	3,56	-	2,74	-	-	5,36	-	-	6,68
28 Síndromes Mielodisplásicos	1,43	-	-	-	-	-	-	-	-	-	-
29 Neoplasias malignas	132,34	-	7,12	-	2,74	5,13	3,90	12,51	3,70	15,39	44,50
30 Enfermedades de la sangre y de los órganos hematopoyéticos	2,07	14,01	-	-	2,74	-	-	-	-	-	-
31 Diabetes mellitus	27,01	-	-	-	-	-	-	-	-	-	-
32 Trastornos mentales orgánicos senil y presenil	29,55	-	-	-	-	-	-	-	-	-	2,23
33 Trastornos mentales debidos al abuso de alcohol	-	-	-	-	-	-	-	-	-	-	-
34 Trastornos mentales debidos al uso de drogas (drogodependencia, toxicomanía)	-	-	-	-	-	-	-	-	-	-	-
35 Meningitis (otras en el nº 3)	0,16	-	-	-	-	-	-	1,79	-	-	-
36 Enfermedad de Alzheimer	20,02	-	-	-	-	-	-	-	-	-	-
37 Enfermedades cardíacas reumáticas crónicas	6,35	-	-	-	-	-	-	-	-	-	2,23
38 Enfermedades hipertensivas	13,03	-	-	-	-	-	-	-	-	1,92	-
39 Infarto agudo de miocardio	41,78	-	-	-	-	-	-	-	-	-	-
40 Enfermedades isquémicas del corazón	70,54	-	-	-	-	-	-	-	-	-	-
41 Insuficiencia cardíaca	46,39	-	-	-	2,74	-	-	-	1,85	-	2,23
42 Enfermedades cerebrovasculares	103,58	-	3,56	-	-	-	-	-	-	3,85	6,68
43 Aterosclerosis	10,33	-	-	-	-	-	-	-	-	-	-
44 Gripe	-	-	-	-	-	-	-	-	-	-	-
45 Neumonía	13,82	-	-	-	-	-	-	-	-	-	2,23
46 Enfermedades crónicas de las vías respiratorias inferiores (excepto Asma)	17,48	-	-	-	-	-	-	-	-	-	-
47 Asma	2,38	-	-	-	-	-	-	1,79	-	-	-
48 Insuficiencia respiratoria	2,70	-	-	-	-	-	-	-	-	-	-
49 Úlcera de estómago, duodeno y yeyuno	2,07	-	-	-	-	-	-	-	-	-	-
50 Enteritis y colitis no infecciosas	0,48	-	-	-	-	-	1,95	-	-	-	-
51 Enfermedad vascular intestinal	5,56	-	-	-	-	-	-	-	-	-	-

### 7.3. Mortalidad específica por edad y causas seleccionadas. Tasas por 100.000 habitantes. Mujeres.

2003	De 45 a 49 años	De 50 a 54 años	De 55 a 59 años	De 60 a 64 años	De 65 a 69 años	De 70 a 74 años	De 75 a 79 años	De 80 a 84 años	De 85 y más años
<b>REGIÓN DE MURCIA</b>									
1 Enfermedades infecciosas intestinales	-	-	-	-	-	-	4,62	14,45	27,54
2 Tuberculosis y sus efectos tardíos	-	-	-	-	-	-	4,62	7,22	9,18
3 Infecciones meningocócicas	-	-	-	-	-	3,70	-	-	-
4 Septicemia	-	6,12	6,70	7,73	17,63	14,79	46,18	28,90	82,61
5 Hepatitis víricas	-	-	-	-	7,05	7,40	27,71	14,45	-
6 SIDA	2,73	-	3,35	-	-	-	-	-	-
7 Neoplasia maligna del labio, de la cavidad bucal y de la faringe	-	-	-	3,86	7,05	11,10	9,24	14,45	9,18
8 Neoplasia maligna del esófago	-	6,12	3,35	-	-	3,70	-	7,22	9,18
9 Neoplasia maligna del estómago	10,93	6,12	13,40	15,45	21,15	25,89	46,18	36,12	110,15
10 Neoplasia maligna del colon	5,47	9,18	3,35	30,90	31,73	62,87	78,50	151,70	266,20
11 Neoplasia maligna del recto, de la porción rectosigmoide y del ano	5,47	6,12	6,70	7,73	17,63	3,70	27,71	28,90	55,08
12 Neoplasia maligna del hígado y vías biliares intrahepáticas	-	-	3,35	-	7,05	33,29	36,94	43,34	27,54
13 Neoplasia maligna de la vesícula biliar y de las vías biliares extrahepáticas	2,73	-	6,70	-	10,58	-	13,85	43,34	36,72
14 Neoplasia maligna del páncreas	2,73	-	6,70	7,73	14,10	55,48	27,71	36,12	64,26
15 Neoplasia maligna de la laringe	-	-	-	-	-	-	-	7,22	-
16 Neoplasia maligna de la tráquea, de los bronquios y del pulmón	8,20	-	16,75	15,45	17,63	18,49	18,47	72,24	18,36
17 Neoplasia maligna del hueso y cartílagos articulares	-	-	-	-	-	-	-	-	18,36
18 Melanoma maligno de la piel	-	-	-	3,86	10,58	3,70	4,62	21,67	9,18
19 Neoplasia maligna de la mama	21,87	33,66	30,15	50,22	52,88	59,18	69,27	122,81	165,23
20 Neoplasias malignas del útero	10,93	3,06	13,40	19,32	7,05	14,79	23,09	79,46	45,90
21 Neoplasia maligna del ovario	-	3,06	13,40	15,45	24,68	22,19	50,80	36,12	45,90
22 Neoplasia maligna de la próstata	-	-	-	-	-	-	-	-	-
23 Neoplasia maligna de la vejiga	2,73	3,06	-	7,73	-	11,10	27,71	-	45,90
24 Neoplasia maligna del encéfalo	8,20	-	3,35	3,86	14,10	25,89	9,24	-	9,18
25 Enfermedad de Hodgkin	-	-	-	-	-	-	4,62	7,22	-
26 Linfomas no Hodgkin	-	-	3,35	11,59	14,10	25,89	27,71	21,67	27,54
27 Leucemias	2,73	3,06	3,35	3,86	3,53	22,19	4,62	57,79	45,90
28 Síndromes Mielodisplásicos	-	-	-	-	-	-	13,85	36,12	9,18
29 Neoplasias malignas	98,41	79,56	154,12	231,79	303,17	469,71	600,32	1.011,34	1.266,75
30 Enfermedades de la sangre y de los órganos hematopoyéticos	-	-	-	-	-	3,70	9,24	21,67	45,90
31 Diabetes mellitus	-	3,06	3,35	3,86	28,20	66,57	147,77	252,84	679,27
32 Trastornos mentales orgánicos senil y presenil	-	-	-	-	3,53	11,10	101,59	325,07	1.046,45
33 Trastornos mentales debidos al abuso de alcohol	-	-	-	-	-	-	-	-	-
34 Trastornos mentales debidos al uso de drogas (drogodependencia, toxicomanía)	-	-	-	-	-	-	-	-	-
35 Meningitis (otras en el nº 3)	-	-	-	-	-	-	-	-	-
36 Enfermedad de Alzheimer	-	-	-	-	3,53	44,38	120,06	274,51	449,79
37 Enfermedades cardíacas reumáticas crónicas	-	6,12	3,35	23,18	17,63	14,79	41,56	28,90	73,43
38 Enfermedades hipertensivas	-	-	3,35	-	14,10	11,10	27,71	151,70	422,25
39 Infarto agudo de miocardio	8,20	6,12	3,35	46,36	56,40	155,34	212,42	346,75	853,68
40 Enfermedades isquémicas del corazón	10,93	9,18	10,05	57,95	95,18	266,29	314,02	585,13	1.569,67
41 Insuficiencia cardíaca	-	6,12	3,35	-	14,10	40,68	161,63	418,98	1.633,93
42 Enfermedades cerebrovasculares	13,67	6,12	10,05	38,63	42,30	170,13	457,17	1.090,80	2.919,04
43 Aterosclerosis	-	-	-	-	-	3,70	18,47	93,91	431,43
44 Gripe	-	-	-	-	-	-	-	-	-
45 Neumonía	5,47	-	-	-	14,10	22,19	60,03	101,13	431,43
46 Enfermedades crónicas de las vías respiratorias inferiores (excepto Asma)	5,47	3,06	-	19,32	10,58	33,29	78,50	173,37	449,79
47 Asma	-	3,06	-	3,86	3,53	7,40	9,24	21,67	36,72
48 Insuficiencia respiratoria	-	-	-	-	-	3,70	13,85	28,90	82,61
49 Úlcera de estómago, duodeno y yeyuno	-	3,06	-	3,86	-	7,40	9,24	28,90	27,54
50 Enteritis y colitis no infecciosas	-	-	-	-	-	-	-	-	18,36
51 Enfermedad vascular intestinal	-	-	-	3,86	7,05	11,10	13,85	65,01	156,05

### 7.3. Mortalidad específica por edad y causas seleccionadas. Tasas por 100.000 habitantes. Mujeres.

2003											
REGIÓN DE MURCIA	Total	Menos de un año	De 1 a 4 años	De 5 a 9 años	De 10 a 14 años	De 15 a 19 años	De 20 a 24 años	De 25 a 29 años	De 30 a 34 años	De 35 a 39 años	De 40 a 44 años
52 Cirrosis y otras enfermedades crónicas del hígado	5,24	-	-	-	-	-	-	-	-	3,85	2,23
53 Enfermedades de la piel y del tejido subcutáneo	2,70	-	-	-	-	-	-	-	-	-	-
54 Artritis reumatoide y osteoartritis	1,75	-	-	-	-	-	-	-	-	-	-
55 Osteoporosis y fracturas patológicas	4,77	-	-	-	-	-	-	-	-	-	-
56 Enfermedades del riñón y del uréter	19,54	-	-	-	-	-	-	-	-	-	2,23
57 Enfermedades de los genitales masculinos	-	-	-	-	-	-	-	-	-	-	-
58 Enfermedades de los genitales femeninos y trastornos de la mama	0,32	-	-	-	-	-	-	-	-	-	-
59 Embarazo, parto y puerperio	0,16	-	-	-	-	-	-	-	1,85	-	-
60 Ciertas afecciones originadas en el periodo perinatal	2,38	210,08	-	-	-	-	-	-	-	-	-
61 Malformaciones congénitas del sistema nervioso	0,16	-	-	-	-	-	-	-	-	-	-
62 Malformaciones congénitas del sistema circulatorio	2,54	168,07	3,56	-	2,74	-	-	-	-	-	-
63 Paro cardíaco, muerte sin asistencia y otra causa desconocida	3,34	-	-	-	-	-	-	-	-	1,92	-
64 Senilidad	14,78	-	-	-	-	-	-	-	-	-	-
65 Muerte súbita infantil	0,16	14,01	-	-	-	-	-	-	-	-	-
66 Accidentes de tráfico de vehículos a motor	6,35	-	3,56	-	8,21	5,13	9,74	8,94	3,70	3,85	8,90
67 Caídas accidentales	1,91	-	-	-	-	-	-	-	-	-	-
68 Ahogamiento, sumersión y sofocación	1,59	14,01	3,56	-	-	-	-	-	-	-	-
69 Accidentes por fuego, humo y sustancias calientes	0,64	-	-	-	-	-	1,95	-	-	-	-
70 Envenenamiento accidental por psicofármacos y drogas de abuso	0,48	-	-	-	-	-	-	-	-	1,92	4,45
71 Suicidio y lesiones autoinfligidas	2,54	-	-	-	-	-	-	1,79	5,56	1,92	2,23
72 Homicidios	0,48	-	-	-	-	-	-	1,79	1,85	1,92	-
73 Eventos de intención no determinada	-	-	-	-	-	-	-	-	-	-	-
74 Complicaciones de la atención médica y quirúrgica	1,91	-	-	-	-	-	-	-	1,85	-	-

### 7.3. Mortalidad específica por edad y causas seleccionadas. Tasas por 100.000 habitantes. Mujeres.

2003									
REGIÓN DE MURCIA	De 45 a 49 años	De 50 a 54 años	De 55 a 59 años	De 60 a 64 años	De 65 a 69 años	De 70 a 74 años	De 75 a 79 años	De 80 a 84 años	De 85 y más años
52 Cirrosis y otras enfermedades crónicas del hígado	-	15,30	10,05	3,86	7,05	25,89	9,24	43,34	36,72
53 Enfermedades de la piel y del tejido subcutáneo	-	3,06	-	3,86	-	-	4,62	21,67	100,97
54 Artritis reumatoide y osteoartritis	-	-	-	-	7,05	7,40	9,24	21,67	18,36
55 Osteoporosis y fracturas patológicas	-	-	-	-	-	-	18,47	101,13	110,15
56 Enfermedades del riñón y del uréter	-	-	-	3,86	21,15	44,38	92,36	216,72	486,51
57 Enfermedades de los genitales masculinos	-	-	-	-	-	-	-	-	-
58 Enfermedades de los genitales femeninos y trastornos de la mama	-	-	-	-	-	-	4,62	-	9,18
59 Embarazo, parto y puerperio	-	-	-	-	-	-	-	-	-
60 Ciertas afecciones originadas en el periodo perinatal	-	-	-	-	-	-	-	-	-
61 Malformaciones congénitas del sistema nervioso	-	-	3,35	-	-	-	-	-	-
62 Malformaciones congénitas del sistema circulatorio	-	-	-	-	-	-	4,62	7,22	-
63 Paro cardíaco, muerte sin asistencia y otra causa desconocida	-	-	-	3,86	7,05	3,70	23,09	21,67	73,43
64 Senilidad	-	-	-	-	-	-	9,24	36,12	789,43
65 Muerte súbita infantil	-	-	-	-	-	-	-	-	-
66 Accidentes de tráfico de vehículos a motor	5,47	6,12	3,35	11,59	7,05	7,40	9,24	-	18,36
67 Caídas accidentales	-	-	-	3,86	7,05	3,70	-	7,22	64,26
68 Ahogamiento, sumersión y sofocación	2,73	6,12	3,35	3,86	-	3,70	9,24	-	-
69 Accidentes por fuego, humo y sustancias calientes	2,73	3,06	-	-	-	-	-	-	9,18
70 Envenenamiento accidental por psicofármacos y drogas de abuso	-	-	-	-	-	-	-	-	-
71 Suicidio y lesiones autoinfligidas	-	-	3,35	15,45	3,53	3,70	13,85	-	-
72 Homicidios	-	-	-	-	-	-	-	-	-
73 Eventos de intención no determinada	-	-	-	-	-	-	-	-	-
74 Complicaciones de la atención médica y quirúrgica	-	-	-	-	-	7,40	9,24	36,12	18,36

## 8. Mortalidad por causas seleccionadas y sexo. Tasas ajustadas a la población estándar europea y mundial por 100.000 habitantes.

2003	Teur			Tmund		
	AMBOS SEXOS	Hombres	Mujeres	AMBOS SEXOS	Hombres	Mujeres
REGIÓN DE MURCIA						
1 Enfermedades infecciosas intestinales	0,51	0,33	0,64	0,29	0,17	0,40
2 Tuberculosis y sus efectos tardíos	0,50	0,82	0,26	0,29	0,50	0,13
3 Infecciones meningocócicas	0,21	0,11	0,29	0,22	0,12	0,31
4 Septicemia	4,82	5,31	4,40	3,05	3,40	2,73
5 Hepatitis víricas	1,93	2,45	1,39	1,35	1,74	0,96
6 SIDA	2,13	3,02	1,24	1,74	2,45	1,02
7 Neoplasia maligna del labio, de la cavidad bucal y de la faringe	4,33	7,96	1,23	2,99	5,48	0,80
8 Neoplasia maligna del esófago	2,29	3,95	0,90	1,56	2,69	0,60
9 Neoplasia maligna del estómago	8,95	11,14	7,21	5,94	7,28	4,87
10 Neoplasia maligna del colon	15,16	19,42	11,99	9,43	11,94	7,51
11 Neoplasia maligna del recto, de la porción rectosigmoide y del ano	5,44	7,72	3,81	3,54	4,93	2,51
12 Neoplasia maligna del hígado y vías biliares intrahepáticas	6,04	9,68	2,93	4,05	6,68	1,74
13 Neoplasia maligna de la vesícula biliar y de las vías biliares extrahepáticas	1,80	1,37	2,09	1,10	0,86	1,29
14 Neoplasia maligna del páncreas	6,85	9,10	4,77	4,56	6,15	3,05
15 Neoplasia maligna de la laringe	2,62	5,55	0,07	1,83	3,85	0,04
16 Neoplasia maligna de la tráquea, de los bronquios y del pulmón	32,85	66,70	5,18	22,12	44,19	3,57
17 Neoplasia maligna del hueso y cartílagos articulares	0,47	0,53	0,36	0,40	0,46	0,32
18 Melanoma maligno de la piel	1,64	1,84	1,54	1,12	1,16	1,14
19 Neoplasia maligna de la mama	9,62	-	17,70	6,55	-	12,26
20 Neoplasias malignas del útero	3,00	-	5,48	2,01	-	3,73
21 Neoplasia maligna del ovario	2,99	-	5,40	1,94	-	3,55
22 Neoplasia maligna de la próstata	7,64	20,28	-	4,24	11,03	-
23 Neoplasia maligna de la vejiga	7,34	14,59	2,14	4,61	8,97	1,35
24 Neoplasia maligna del encéfalo	3,88	4,66	3,20	3,03	3,62	2,50
25 Enfermedad de Hodgkin	0,55	0,82	0,32	0,36	0,53	0,22
26 Linfomas no Hodgkin	4,51	5,74	3,30	3,10	4,03	2,17
27 Leucemias	4,75	5,91	4,00	3,31	3,74	3,14
28 Síndromes Mielodisplásicos	1,33	2,19	0,73	0,72	1,22	0,37
29 Neoplasias malignas	156,35	228,78	100,91	103,33	148,28	67,72
30 Enfermedades de la sangre y de los órganos hematopoyéticos	1,68	2,03	1,39	1,33	1,61	1,09
31 Diabetes mellitus	16,44	15,85	16,01	9,33	9,40	8,76
32 Trastornos mentales orgánicos senil y presenil	15,08	11,95	16,38	7,79	6,35	8,33
33 Trastornos mentales debidos al abuso de alcohol	0,67	1,43	-	0,48	1,00	-
34 Trastornos mentales debidos al uso de drogas (drogodependencia, toxicomanía)	0,08	0,15	-	0,07	0,13	-
35 Meningitis (otras en el nº 3)	0,37	0,61	0,13	0,39	0,63	0,14
36 Enfermedad de Alzheimer	10,98	10,91	11,12	5,70	5,61	5,82
37 Enfermedades cardíacas reumáticas crónicas	3,59	1,81	4,95	2,35	1,22	3,25
38 Enfermedades hipertensivas	7,89	7,87	7,53	4,42	4,61	4,04
39 Infarto agudo de miocardio	40,27	57,41	26,69	24,61	35,47	15,71
40 Enfermedades isquémicas del corazón	62,30	84,00	44,53	37,73	51,73	25,93
41 Insuficiencia cardíaca	25,95	23,10	26,65	13,88	12,67	14,05
42 Enfermedades cerebrovasculares	64,54	67,04	60,92	36,26	38,73	33,34
43 Aterosclerosis	5,26	4,30	5,73	2,65	2,17	2,89
44 Gripe	0,07	0,16	-	0,06	0,12	-
45 Neumonía	10,80	14,83	8,29	6,15	8,47	4,59
46 Enfermedades crónicas de las vías respiratorias inferiores (excepto Asma)	27,89	55,16	10,79	15,76	30,62	6,14
47 Asma	1,25	0,69	1,66	0,80	0,44	1,09
48 Insuficiencia respiratoria	2,51	3,79	1,50	1,46	2,30	0,77
49 Úlcera de estómago, duodeno y yeyuno	1,40	1,69	1,38	0,79	0,88	0,83
50 Enteritis y colitis no infecciosas	0,40	0,50	0,32	0,26	0,29	0,25



## 8. Mortalidad por causas seleccionadas y sexo. Tasas ajustadas a la población estándar europea y mundial por 100.000 habitantes.

2003	Teur			Tmund		
	AMBOS SEXOS	Hombres	Mujeres	AMBOS SEXOS	Hombres	Mujeres
<b>REGIÓN DE MURCIA</b>						
51 Enfermedad vascular intestinal	3,96	4,78	3,30	2,25	2,77	1,83
52 Cirrosis y otras enfermedades crónicas del hígado	11,25	18,78	4,34	8,00	13,49	2,91
53 Enfermedades de la piel y del tejido subcutáneo	1,45	0,77	1,73	0,84	0,51	0,97
54 Artritis reumatoide y osteoartritis	0,74	0,25	1,09	0,44	0,15	0,65
55 Osteoporosis y fracturas patológicas	1,98	1,10	2,48	0,99	0,55	1,24
56 Enfermedades del riñón y del uréter	12,66	14,52	11,41	7,05	8,15	6,25
57 Enfermedades de los genitales masculinos	0,12	0,33	-	0,06	0,17	-
58 Enfermedades de los genitales femeninos y trastornos de la mama	0,12	-	0,18	0,06	-	0,09
59 Embarazo, parto y puerperio	0,06	-	0,13	0,05	-	0,11
60 Ciertas afecciones originadas en el periodo perinatal	3,57	3,76	3,36	5,35	5,63	5,04
61 Malformaciones congénitas del sistema nervioso	0,43	0,63	0,20	0,56	0,95	0,13
62 Malformaciones congénitas del sistema circulatorio	3,17	3,04	3,27	4,62	4,52	4,70
63 Paro cardíaco, muerte sin asistencia y otra causa desconocida	3,10	3,83	2,13	2,31	3,22	1,26
64 Senilidad	7,28	4,65	8,44	3,65	2,35	4,22
65 Muerte súbita infantil	0,32	0,42	0,22	0,49	0,63	0,34
66 Accidentes de tráfico de vehículos a motor	15,34	24,37	6,09	14,56	22,91	5,80
67 Caídas accidentales	2,98	4,83	1,30	2,10	3,46	0,80
68 Ahogamiento, sumersión y sofocación	2,28	2,90	1,76	1,89	2,22	1,60
69 Accidentes por fuego, humo y sustancias calientes	0,83	1,09	0,63	0,76	1,02	0,52
70 Envenenamiento accidental por psicofármacos y drogas de abuso	1,61	2,65	0,45	1,52	2,54	0,38
71 Suicidio y lesiones autoinfligidas	6,82	11,69	2,31	5,43	9,18	1,80
72 Homicidios	1,02	1,61	0,39	0,96	1,51	0,37
73 Eventos de intención no determinada	0,11	0,22	-	0,08	0,15	-
74 Complicaciones de la atención médica y quirúrgica	1,39	1,79	1,08	0,84	1,12	0,62

## 9.1. Defunciones por edad y causas a 3 caracteres. Ambos sexos.

2003										
REGIÓN DE MURCIA	Total	Menos de un año	De 1 a 4 años	De 5 a 9 años	De 10 a 14 años	De 15 a 19 años	De 20 a 24 años	De 25 a 29 años	De 30 a 34 años	De 35 a 39 años
Total	9.704	98	17	4	20	33	75	91	73	86
A00. Cólera	-	-	-	-	-	-	-	-	-	-
A01. Fiebres tifoidea y paratifoidea	-	-	-	-	-	-	-	-	-	-
A02. Otras infecciones debidas a Salmonella	1	-	-	-	-	-	-	1	-	-
A03. Shigelosis	-	-	-	-	-	-	-	-	-	-
A04. Otras infecciones intestinales bacterianas	1	-	-	-	-	-	-	-	-	-
A05. Otras intoxicaciones alimentarias bacterianas	-	-	-	-	-	-	-	-	-	-
A06. Amebiasis	-	-	-	-	-	-	-	-	-	-
A07. Otras enfermedades intestinales debidas a protozoarios	-	-	-	-	-	-	-	-	-	-
A08. Infecciones intestinales debidas a virus y otros organismos especificados	-	-	-	-	-	-	-	-	-	-
A09. Diarrea y gastroenteritis de presunto origen infeccioso	7	-	-	-	-	-	-	-	-	-
A15. Tuberculosis respiratoria, confirmada bacteriológica e histológicamente	-	-	-	-	-	-	-	-	-	-
A16. Tuberculosis respiratoria, no confirmada bacteriológica o histológicamente	5	-	-	-	-	-	-	-	-	-
A17. Tuberculosis del sistema nervioso	-	-	-	-	-	-	-	-	-	-
A18. Tuberculosis de otros órganos	1	-	-	-	-	-	-	-	-	-
A19. Tuberculosis miliar	-	-	-	-	-	-	-	-	-	-
A20. Peste	-	-	-	-	-	-	-	-	-	-
A21. Tularemia	-	-	-	-	-	-	-	-	-	-
A22. Carbunco [ántrax]	-	-	-	-	-	-	-	-	-	-
A23. Brucelosis	-	-	-	-	-	-	-	-	-	-
A24. Muermo y melioidosis	-	-	-	-	-	-	-	-	-	-
A25. Fiebres por mordedura de rata	-	-	-	-	-	-	-	-	-	-
A26. Erisipeloide	-	-	-	-	-	-	-	-	-	-
A27. Leptospirosis	-	-	-	-	-	-	-	-	-	-
A28. Otras enfermedades zoonóticas bacterianas, no clasificadas en otra parte	-	-	-	-	-	-	-	-	-	-
A30. Lepra [enfermedad de Hansen]	-	-	-	-	-	-	-	-	-	-
A31. Infecciones debidas a otras micobacterias	-	-	-	-	-	-	-	-	-	-
A32. Listeriosis	-	-	-	-	-	-	-	-	-	-
A33. Tétanos neonatal	-	-	-	-	-	-	-	-	-	-
A34. Tétanos obstétrico	-	-	-	-	-	-	-	-	-	-
A35. Otros tétanos	-	-	-	-	-	-	-	-	-	-
A36. Difteria	-	-	-	-	-	-	-	-	-	-
A37. Tos ferina [tos convulsiva]	-	-	-	-	-	-	-	-	-	-
A38. Escarlatina	-	-	-	-	-	-	-	-	-	-
A39. Infección meningocócica	3	-	-	-	-	1	-	1	-	-
A40. Septicemia estreptocócica	-	-	-	-	-	-	-	-	-	-
A41. Otras septicemias	73	-	-	-	-	-	-	1	1	-
A42. Actinomycosis	-	-	-	-	-	-	-	-	-	-
A43. Nocardiosis	-	-	-	-	-	-	-	-	-	-
A44. Bartonelosis	-	-	-	-	-	-	-	-	-	-
A46. Erisipela	-	-	-	-	-	-	-	-	-	-
A48. Otras enfermedades bacterianas, no clasificadas en otra parte	-	-	-	-	-	-	-	-	-	-
A49. Infección bacteriana de sitio no especificado	2	-	-	-	-	-	-	-	-	-
A50. Sífilis congénita	-	-	-	-	-	-	-	-	-	-
A51. Sífilis precoz	-	-	-	-	-	-	-	-	-	-
A52. Sífilis tardía	-	-	-	-	-	-	-	-	-	-
A53. Otras sífilis y las no especificadas	-	-	-	-	-	-	-	-	-	-
A54. Infección gonocócica	-	-	-	-	-	-	-	-	-	-
A55. Linfogranuloma (venéreo) por clamidias	-	-	-	-	-	-	-	-	-	-
A56. Otras enfermedades de transmisión sexual debidas a clamidias	-	-	-	-	-	-	-	-	-	-
A57. Chancro blando	-	-	-	-	-	-	-	-	-	-
A58. Granuloma inguinal	-	-	-	-	-	-	-	-	-	-
A59. Tricomoniiasis	-	-	-	-	-	-	-	-	-	-

## 9.1. Defunciones por edad y causas a 3 caracteres. Ambos sexos.

2003	De 40 a 44 años	De 45 a 49 años	De 50 a 54 años	De 55 a 59 años	De 60 a 64 años	De 65 a 69 años	De 70 a 74 años	De 75 a 79 años	De 80 a 84 años	De 85 y más años
<b>REGIÓN DE MURCIA</b>										
<b>Total</b>	133	182	250	309	420	690	1.152	1.545	1.721	2.805
A00. Cólera	-	-	-	-	-	-	-	-	-	-
A01. Fiebres tifoidea y paratifoidea	-	-	-	-	-	-	-	-	-	-
A02. Otras infecciones debidas a Salmonella	-	-	-	-	-	-	-	-	-	-
A03. Shigelosis	-	-	-	-	-	-	-	-	-	-
A04. Otras infecciones intestinales bacterianas	-	-	-	-	-	-	-	-	1	-
A05. Otras intoxicaciones alimentarias bacterianas	-	-	-	-	-	-	-	-	-	-
A06. Amebiasis	-	-	-	-	-	-	-	-	-	-
A07. Otras enfermedades intestinales debidas a protozoarios	-	-	-	-	-	-	-	-	-	-
A08. Infecciones intestinales debidas a virus y otros organismos especificados	-	-	-	-	-	-	-	-	-	-
A09. Diarrea y gastroenteritis de presunto origen infeccioso	-	-	-	-	-	-	-	2	1	4
A15. Tuberculosis respiratoria, confirmada bacteriológica e histológicamente	-	-	-	-	-	-	-	-	-	-
A16. Tuberculosis respiratoria, no confirmada bacteriológica o histológicamente	-	-	1	-	-	1	-	1	2	-
A17. Tuberculosis del sistema nervioso	-	-	-	-	-	-	-	-	-	-
A18. Tuberculosis de otros órganos	-	-	-	-	-	-	-	-	-	1
A19. Tuberculosis miliar	-	-	-	-	-	-	-	-	-	-
A20. Peste	-	-	-	-	-	-	-	-	-	-
A21. Tularemia	-	-	-	-	-	-	-	-	-	-
A22. Carbunco [ántrax]	-	-	-	-	-	-	-	-	-	-
A23. Brucelosis	-	-	-	-	-	-	-	-	-	-
A24. Muermo y melioidosis	-	-	-	-	-	-	-	-	-	-
A25. Fiebres por mordedura de rata	-	-	-	-	-	-	-	-	-	-
A26. Erisipeloide	-	-	-	-	-	-	-	-	-	-
A27. Leptospirosis	-	-	-	-	-	-	-	-	-	-
A28. Otras enfermedades zoonóticas bacterianas, no clasificadas en otra parte	-	-	-	-	-	-	-	-	-	-
A30. Lepra [enfermedad de Hansen]	-	-	-	-	-	-	-	-	-	-
A31. Infecciones debidas a otras micobacterias	-	-	-	-	-	-	-	-	-	-
A32. Listeriosis	-	-	-	-	-	-	-	-	-	-
A33. Tétanos neonatal	-	-	-	-	-	-	-	-	-	-
A34. Tétanos obstétrico	-	-	-	-	-	-	-	-	-	-
A35. Otros tétanos	-	-	-	-	-	-	-	-	-	-
A36. Difteria	-	-	-	-	-	-	-	-	-	-
A37. Tos ferina [tos convulsiva]	-	-	-	-	-	-	-	-	-	-
A38. Escarlatina	-	-	-	-	-	-	-	-	-	-
A39. Infección meningocócica	-	-	-	-	-	-	1	-	-	-
A40. Septicemia estreptocócica	-	-	-	-	-	-	-	-	-	-
A41. Otras septicemias	2	-	2	5	4	9	10	18	8	13
A42. Actinomicosis	-	-	-	-	-	-	-	-	-	-
A43. Nocardiosis	-	-	-	-	-	-	-	-	-	-
A44. Bartonelosis	-	-	-	-	-	-	-	-	-	-
A46. Erisipela	-	-	-	-	-	-	-	-	-	-
A48. Otras enfermedades bacterianas, no clasificadas en otra parte	-	-	-	-	-	-	-	-	-	-
A49. Infección bacteriana de sitio no especificado	-	-	-	-	-	-	1	-	1	-
A50. Sífilis congénita	-	-	-	-	-	-	-	-	-	-
A51. Sífilis precoz	-	-	-	-	-	-	-	-	-	-
A52. Sífilis tardía	-	-	-	-	-	-	-	-	-	-
A53. Otras sífilis y las no especificadas	-	-	-	-	-	-	-	-	-	-
A54. Infección gonocócica	-	-	-	-	-	-	-	-	-	-
A55. Linfogranuloma (venéreo) por clamidias	-	-	-	-	-	-	-	-	-	-
A56. Otras enfermedades de transmisión sexual debidas a clamidias	-	-	-	-	-	-	-	-	-	-
A57. Chancro blando	-	-	-	-	-	-	-	-	-	-
A58. Granuloma inguinal	-	-	-	-	-	-	-	-	-	-
A59. Tricomoniasis	-	-	-	-	-	-	-	-	-	-

## 9.1. Defunciones por edad y causas a 3 caracteres. Ambos sexos.

2003	Total	Menos de un año	De 1 a 4 años	De 5 a 9 años	De 10 a 14 años	De 15 a 19 años	De 20 a 24 años	De 25 a 29 años	De 30 a 34 años	De 35 a 39 años
<b>REGIÓN DE MURCIA</b>										
A60. Infección anogenital debida a virus del herpes [herpes simple]	-	-	-	-	-	-	-	-	-	-
A63. Otras enfermedades de transmisión predominantemente sexual, no clasificadas en otra parte	-	-	-	-	-	-	-	-	-	-
A64. Enfermedad de transmisión sexual no especificada	-	-	-	-	-	-	-	-	-	-
A65. Sífilis no venérea	-	-	-	-	-	-	-	-	-	-
A66. Frambesia	-	-	-	-	-	-	-	-	-	-
A67. Pinta [carate]	-	-	-	-	-	-	-	-	-	-
A68. Fiebres recurrentes	-	-	-	-	-	-	-	-	-	-
A69. Otras infecciones causadas por espiroquetas	-	-	-	-	-	-	-	-	-	-
A70. Infección debida a Chlamydia psittaci	-	-	-	-	-	-	-	-	-	-
A71. Tracoma	-	-	-	-	-	-	-	-	-	-
A74. Otras enfermedades causadas por clamidias	-	-	-	-	-	-	-	-	-	-
A75. Tifus	-	-	-	-	-	-	-	-	-	-
A77. Fiebre maculosa [rickettsiosis transmitida por garrapatas]	-	-	-	-	-	-	-	-	-	-
A78. Fiebre Q	-	-	-	-	-	-	-	-	-	-
A79. Otras rickettsiosis	-	-	-	-	-	-	-	-	-	-
A80. Poliomiелitis aguda	-	-	-	-	-	-	-	-	-	-
A81. Infecciones del sistema nervioso central por virus lento	1	-	-	-	-	-	-	-	-	-
A82. Rabia	-	-	-	-	-	-	-	-	-	-
A83. Encefalitis viral transmitida por mosquitos	-	-	-	-	-	-	-	-	-	-
A84. Encefalitis viral transmitida por garrapatas	-	-	-	-	-	-	-	-	-	-
A85. Otras encefalitis virales, no clasificadas en otra parte	-	-	-	-	-	-	-	-	-	-
A86. Encefalitis viral, no especificada	1	-	-	-	-	-	-	-	-	-
A87. Meningitis viral	1	-	-	-	-	-	-	-	-	-
A88. Otras infecciones virales del sistema nervioso central, no clasificadas en otra parte	-	-	-	-	-	-	-	-	-	-
A89. Infección viral del sistema nervioso central, no especificada	-	-	-	-	-	-	-	-	-	-
A90. Fiebre del dengue [dengue clásico]	-	-	-	-	-	-	-	-	-	-
A91. Fiebre del dengue hemorrágico	-	-	-	-	-	-	-	-	-	-
A92. Otras fiebres virales transmitidas por mosquitos	-	-	-	-	-	-	-	-	-	-
A93. Otras fiebres virales transmitidas por artrópodos, no clasificadas en otra parte	-	-	-	-	-	-	-	-	-	-
A94. Fiebre viral transmitida por artrópodos, no especificada	-	-	-	-	-	-	-	-	-	-
A95. Fiebre amarilla	-	-	-	-	-	-	-	-	-	-
A96. Fiebre hemorrágica por arenavirus	-	-	-	-	-	-	-	-	-	-
A98. Otras fiebres virales hemorrágicas, no clasificadas en otra parte	-	-	-	-	-	-	-	-	-	-
A99. Fiebre viral hemorrágica, no especificada	-	-	-	-	-	-	-	-	-	-
B00. Infecciones herpéticas [herpes simple]	1	-	-	-	-	-	-	-	-	-
B01. Varicela	-	-	-	-	-	-	-	-	-	-
B02. Herpes zoster	-	-	-	-	-	-	-	-	-	-
B03. Viruela	-	-	-	-	-	-	-	-	-	-
B04. Viruela de los monos	-	-	-	-	-	-	-	-	-	-
B05. Sarampión	-	-	-	-	-	-	-	-	-	-
B06. Rubéola [sarampión alemán]	-	-	-	-	-	-	-	-	-	-
B07. Verrugas víricas	-	-	-	-	-	-	-	-	-	-
B08. Otras infecciones víricas caracterizadas por lesiones de la piel y de las membranas mucosas, no clasificadas en otra parte	-	-	-	-	-	-	-	-	-	-
B09. Infección viral no especificada, caracterizada por lesiones de la piel y de las membranas mucosas	-	-	-	-	-	-	-	-	-	-
B15. Hepatitis aguda tipo A	-	-	-	-	-	-	-	-	-	-
B16. Hepatitis aguda tipo B	-	-	-	-	-	-	-	-	-	-
B17. Otras hepatitis virales agudas	-	-	-	-	-	-	-	-	-	-

## 9.1. Defunciones por edad y causas a 3 caracteres. Ambos sexos.

2003	De 40 a 44 años	De 45 a 49 años	De 50 a 54 años	De 55 a 59 años	De 60 a 64 años	De 65 a 69 años	De 70 a 74 años	De 75 a 79 años	De 80 a 84 años	De 85 y más años
<b>REGIÓN DE MURCIA</b>										
A60. Infección anogenital debida a virus del herpes [herpes simple]	-	-	-	-	-	-	-	-	-	-
A63. Otras enfermedades de transmisión predominantemente sexual, no clasificadas en otra parte	-	-	-	-	-	-	-	-	-	-
A64. Enfermedad de transmisión sexual no especificada	-	-	-	-	-	-	-	-	-	-
A65. Sífilis no venérea	-	-	-	-	-	-	-	-	-	-
A66. Frambesia	-	-	-	-	-	-	-	-	-	-
A67. Pinta [carate]	-	-	-	-	-	-	-	-	-	-
A68. Fiebres recurrentes	-	-	-	-	-	-	-	-	-	-
A69. Otras infecciones causadas por espiroquetas	-	-	-	-	-	-	-	-	-	-
A70. Infección debida a Chlamydia psittaci	-	-	-	-	-	-	-	-	-	-
A71. Tracoma	-	-	-	-	-	-	-	-	-	-
A74. Otras enfermedades causadas por clamidias	-	-	-	-	-	-	-	-	-	-
A75. Tifus	-	-	-	-	-	-	-	-	-	-
A77. Fiebre maculosa [rickettsiosis transmitida por garrapatas]	-	-	-	-	-	-	-	-	-	-
A78. Fiebre Q	-	-	-	-	-	-	-	-	-	-
A79. Otras rickettsiosis	-	-	-	-	-	-	-	-	-	-
A80. Poliomielitis aguda	-	-	-	-	-	-	-	-	-	-
A81. Infecciones del sistema nervioso central por virus lento	-	-	-	-	-	-	-	1	-	-
A82. Rabia	-	-	-	-	-	-	-	-	-	-
A83. Encefalitis viral transmitida por mosquitos	-	-	-	-	-	-	-	-	-	-
A84. Encefalitis viral transmitida por garrapatas	-	-	-	-	-	-	-	-	-	-
A85. Otras encefalitis virales, no clasificadas en otra parte	-	-	-	-	-	-	-	-	-	-
A86. Encefalitis viral, no especificada	-	-	-	-	-	-	1	-	-	-
A87. Meningitis viral	-	-	-	-	1	-	-	-	-	-
A88. Otras infecciones virales del sistema nervioso central, no clasificadas en otra parte	-	-	-	-	-	-	-	-	-	-
A89. Infección viral del sistema nervioso central, no especificada	-	-	-	-	-	-	-	-	-	-
A90. Fiebre del dengue [dengue clásico]	-	-	-	-	-	-	-	-	-	-
A91. Fiebre del dengue hemorrágico	-	-	-	-	-	-	-	-	-	-
A92. Otras fiebres virales transmitidas por mosquitos	-	-	-	-	-	-	-	-	-	-
A93. Otras fiebres virales transmitidas por artrópodos, no clasificadas en otra parte	-	-	-	-	-	-	-	-	-	-
A94. Fiebre viral transmitida por artrópodos, no especificada	-	-	-	-	-	-	-	-	-	-
A95. Fiebre amarilla	-	-	-	-	-	-	-	-	-	-
A96. Fiebre hemorrágica por arenavirus	-	-	-	-	-	-	-	-	-	-
A98. Otras fiebres virales hemorrágicas, no clasificadas en otra parte	-	-	-	-	-	-	-	-	-	-
A99. Fiebre viral hemorrágica, no especificada	-	-	-	-	-	-	-	-	-	-
B00. Infecciones herpéticas [herpes simple]	-	-	-	-	-	1	-	-	-	-
B01. Varicela	-	-	-	-	-	-	-	-	-	-
B02. Herpes zoster	-	-	-	-	-	-	-	-	-	-
B03. Viruela	-	-	-	-	-	-	-	-	-	-
B04. Viruela de los monos	-	-	-	-	-	-	-	-	-	-
B05. Sarampión	-	-	-	-	-	-	-	-	-	-
B06. Rubéola [sarampión alemán]	-	-	-	-	-	-	-	-	-	-
B07. Verrugas víricas	-	-	-	-	-	-	-	-	-	-
B08. Otras infecciones víricas caracterizadas por lesiones de la piel y de las membranas mucosas, no clasificadas en otra parte	-	-	-	-	-	-	-	-	-	-
B09. Infección viral no especificada, caracterizada por lesiones de la piel y de las membranas mucosas	-	-	-	-	-	-	-	-	-	-
B15. Hepatitis aguda tipo A	-	-	-	-	-	-	-	-	-	-
B16. Hepatitis aguda tipo B	-	-	-	-	-	-	-	-	-	-
B17. Otras hepatitis virales agudas	-	-	-	-	-	-	-	-	-	-

## 9.1. Defunciones por edad y causas a 3 caracteres. Ambos sexos.

2003	Total	Menos de un año	De 1 a 4 años	De 5 a 9 años	De 10 a 14 años	De 15 a 19 años	De 20 a 24 años	De 25 a 29 años	De 30 a 34 años	De 35 a 39 años
<b>REGIÓN DE MURCIA</b>										
B18. Hepatitis viral crónica	27	-	-	-	-	-	-	-	-	1
B19. Hepatitis viral, sin otra especificación	1	-	-	-	1	-	-	-	-	-
B20. Enfermedad por virus de la inmunodeficiencia humana [VIH], resultante en enfermedades infecciosas y parasitarias	17	-	-	-	-	-	-	-	1	5
B21. Enfermedad por virus de la inmunodeficiencia humana [VIH], resultante en tumores malignos	1	-	-	-	-	-	-	-	-	-
B22. Enfermedad por virus de la inmunodeficiencia humana [VIH], resultante en otras enfermedades especificadas	6	-	-	-	-	-	-	-	-	3
B23. Enfermedad por virus de la inmunodeficiencia humana [VIH], resultante en otras afecciones	1	-	-	-	-	-	-	-	-	-
B24. Enfermedad por virus de la inmunodeficiencia humana [VIH], sin otra especificación	3	-	-	-	-	-	-	-	-	-
B25. Enfermedad debida a virus citomegálico	-	-	-	-	-	-	-	-	-	-
B26. Parotiditis infecciosa	-	-	-	-	-	-	-	-	-	-
B27. Mononucleosis infecciosa	-	-	-	-	-	-	-	-	-	-
B30. Conjuntivitis viral	-	-	-	-	-	-	-	-	-	-
B33. Otras enfermedades virales, no clasificadas en otra parte	-	-	-	-	-	-	-	-	-	-
B34. Infección viral de sitio no especificado	1	-	-	-	-	-	-	-	-	-
B35. Dermatofitosis	-	-	-	-	-	-	-	-	-	-
B36. Otras micosis superficiales	-	-	-	-	-	-	-	-	-	-
B37. Candidiasis	3	-	-	-	-	-	-	-	-	-
B38. Coccidioidomicosis	-	-	-	-	-	-	-	-	-	-
B39. Histoplasmosis	-	-	-	-	-	-	-	-	-	-
B40. Blastomicosis	-	-	-	-	-	-	-	-	-	-
B41. Paracoccidioidomicosis	-	-	-	-	-	-	-	-	-	-
B42. Esporotricosis	-	-	-	-	-	-	-	-	-	-
B43. Cromomicosis y absceso feomicótico	-	-	-	-	-	-	-	-	-	-
B44. Aspergilosis	1	-	-	-	-	-	-	-	-	-
B45. Criptococosis	-	-	-	-	-	-	-	-	-	-
B46. Cigomicosis	-	-	-	-	-	-	-	-	-	-
B47. Micetoma	-	-	-	-	-	-	-	-	-	-
B48. Otras micosis, no clasificadas en otra parte	-	-	-	-	-	-	-	-	-	-
B49. Micosis, no especificada	-	-	-	-	-	-	-	-	-	-
B50. Paludismo [malaria] debido a Plasmodium falciparum	-	-	-	-	-	-	-	-	-	-
B51. Paludismo [malaria] debido a Plasmodium vivax	-	-	-	-	-	-	-	-	-	-
B52. Paludismo [malaria] debido a Plasmodium malariae	-	-	-	-	-	-	-	-	-	-
B53. Otro paludismo [malaria] confirmado parasitológicamente	-	-	-	-	-	-	-	-	-	-
B54. Paludismo [malaria] no especificado	-	-	-	-	-	-	-	-	-	-
B55. Leishmaniasis	-	-	-	-	-	-	-	-	-	-
B56. Tripanosomiasis africana	-	-	-	-	-	-	-	-	-	-
B57. Enfermedad de Chagas	-	-	-	-	-	-	-	-	-	-
B58. Toxoplasmosis	-	-	-	-	-	-	-	-	-	-
B59. Neumocistosis	-	-	-	-	-	-	-	-	-	-
B60. Otras enfermedades debidas a protozoarios, no clasificadas en otra parte	-	-	-	-	-	-	-	-	-	-
B64. Enfermedad debida a protozoarios, no especificada	-	-	-	-	-	-	-	-	-	-
B65. Esquistosomiasis [bilharziasis]	-	-	-	-	-	-	-	-	-	-
B66. Otras infecciones debidas a trematodos	-	-	-	-	-	-	-	-	-	-
B67. Equinococosis	-	-	-	-	-	-	-	-	-	-
B68. Teniasis	-	-	-	-	-	-	-	-	-	-
B69. Cisticercosis	-	-	-	-	-	-	-	-	-	-
B70. Difilobotriasis y esparganosis	-	-	-	-	-	-	-	-	-	-
B71. Otras infecciones debidas a cestodos	-	-	-	-	-	-	-	-	-	-
B72. Dracontiasis	-	-	-	-	-	-	-	-	-	-
B73. Oncocercosis	-	-	-	-	-	-	-	-	-	-

## 9.1. Defunciones por edad y causas a 3 caracteres. Ambos sexos.

2003	De 40 a 44 años	De 45 a 49 años	De 50 a 54 años	De 55 a 59 años	De 60 a 64 años	De 65 a 69 años	De 70 a 74 años	De 75 a 79 años	De 80 a 84 años	De 85 y más años
<b>REGIÓN DE MURCIA</b>										
B18. Hepatitis viral crónica	-	2	1	1	3	2	5	10	2	-
B19. Hepatitis viral, sin otra especificación	-	-	-	-	-	-	-	-	-	-
B20. Enfermedad por virus de la inmunodeficiencia humana [VIH], resultante en enfermedades infecciosas y parasitarias	8	2	-	1	-	-	-	-	-	-
B21. Enfermedad por virus de la inmunodeficiencia humana [VIH], resultante en tumores malignos	1	-	-	-	-	-	-	-	-	-
B22. Enfermedad por virus de la inmunodeficiencia humana [VIH], resultante en otras enfermedades especificadas	1	1	-	-	-	-	1	-	-	-
B23. Enfermedad por virus de la inmunodeficiencia humana [VIH], resultante en otras afecciones	-	-	1	-	-	-	-	-	-	-
B24. Enfermedad por virus de la inmunodeficiencia humana [VIH], sin otra especificación	1	-	1	-	-	-	-	1	-	-
B25. Enfermedad debida a virus citomegálico	-	-	-	-	-	-	-	-	-	-
B26. Parotiditis infecciosa	-	-	-	-	-	-	-	-	-	-
B27. Mononucleosis infecciosa	-	-	-	-	-	-	-	-	-	-
B30. Conjuntivitis viral	-	-	-	-	-	-	-	-	-	-
B33. Otras enfermedades virales, no clasificadas en otra parte	-	-	-	-	-	-	-	-	-	-
B34. Infección viral de sitio no especificado	-	-	-	-	-	-	-	-	-	1
B35. Dermatofitosis	-	-	-	-	-	-	-	-	-	-
B36. Otras micosis superficiales	-	-	-	-	-	-	-	-	-	-
B37. Candidiasis	-	-	-	-	1	1	-	1	-	-
B38. Coccidioidomicosis	-	-	-	-	-	-	-	-	-	-
B39. Histoplasmosis	-	-	-	-	-	-	-	-	-	-
B40. Blastomicosis	-	-	-	-	-	-	-	-	-	-
B41. Paracoccidioidomicosis	-	-	-	-	-	-	-	-	-	-
B42. Esporotricosis	-	-	-	-	-	-	-	-	-	-
B43. Cromomicosis y absceso feomicótico	-	-	-	-	-	-	-	-	-	-
B44. Aspergilosis	-	-	-	-	-	-	1	-	-	-
B45. Criptococosis	-	-	-	-	-	-	-	-	-	-
B46. Cigomicosis	-	-	-	-	-	-	-	-	-	-
B47. Micetoma	-	-	-	-	-	-	-	-	-	-
B48. Otras micosis, no clasificadas en otra parte	-	-	-	-	-	-	-	-	-	-
B49. Micosis, no especificada	-	-	-	-	-	-	-	-	-	-
B50. Paludismo [malaria] debido a Plasmodium falciparum	-	-	-	-	-	-	-	-	-	-
B51. Paludismo [malaria] debido a Plasmodium vivax	-	-	-	-	-	-	-	-	-	-
B52. Paludismo [malaria] debido a Plasmodium malariae	-	-	-	-	-	-	-	-	-	-
B53. Otro paludismo [malaria] confirmado parasitológicamente	-	-	-	-	-	-	-	-	-	-
B54. Paludismo [malaria] no especificado	-	-	-	-	-	-	-	-	-	-
B55. Leishmaniasis	-	-	-	-	-	-	-	-	-	-
B56. Tripanosomiasis africana	-	-	-	-	-	-	-	-	-	-
B57. Enfermedad de Chagas	-	-	-	-	-	-	-	-	-	-
B58. Toxoplasmosis	-	-	-	-	-	-	-	-	-	-
B59. Neumocistosis	-	-	-	-	-	-	-	-	-	-
B60. Otras enfermedades debidas a protozoarios, no clasificadas en otra parte	-	-	-	-	-	-	-	-	-	-
B64. Enfermedad debida a protozoarios, no especificada	-	-	-	-	-	-	-	-	-	-
B65. Esquistosomiasis [bilharziasis]	-	-	-	-	-	-	-	-	-	-
B66. Otras infecciones debidas a trematodos	-	-	-	-	-	-	-	-	-	-
B67. Equinococosis	-	-	-	-	-	-	-	-	-	-
B68. Teniasis	-	-	-	-	-	-	-	-	-	-
B69. Cisticercosis	-	-	-	-	-	-	-	-	-	-
B70. Difilobotriasis y esparganosis	-	-	-	-	-	-	-	-	-	-
B71. Otras infecciones debidas a cestodos	-	-	-	-	-	-	-	-	-	-
B72. Dracontiasis	-	-	-	-	-	-	-	-	-	-
B73. Oncocercosis	-	-	-	-	-	-	-	-	-	-

## 9.1. Defunciones por edad y causas a 3 caracteres. Ambos sexos.

2003	Total	Menos de un año	De 1 a 4 años	De 5 a 9 años	De 10 a 14 años	De 15 a 19 años	De 20 a 24 años	De 25 a 29 años	De 30 a 34 años	De 35 a 39 años
REGIÓN DE MURCIA										
B74. Filariasis	-	-	-	-	-	-	-	-	-	-
B75. Triquinosis	-	-	-	-	-	-	-	-	-	-
B76. Anquilostomiasis y necatoriasis	-	-	-	-	-	-	-	-	-	-
B77. Ascariasis	-	-	-	-	-	-	-	-	-	-
B78. Estrongiloidiasis	-	-	-	-	-	-	-	-	-	-
B79. Tricuriasis	-	-	-	-	-	-	-	-	-	-
B80. Enterobiasis	-	-	-	-	-	-	-	-	-	-
B81. Otras helmintiasis intestinales, no clasificadas en otra parte	-	-	-	-	-	-	-	-	-	-
B82. Parasitosis intestinales, sin otra especificación	-	-	-	-	-	-	-	-	-	-
B83. Otras helmintiasis	-	-	-	-	-	-	-	-	-	-
B85. Pediculosis y phthiriasis	-	-	-	-	-	-	-	-	-	-
B86. Escabiosis	-	-	-	-	-	-	-	-	-	-
B87. Miasis	-	-	-	-	-	-	-	-	-	-
B88. Otras infestaciones	-	-	-	-	-	-	-	-	-	-
B89. Enfermedad parasitaria, no especificada	-	-	-	-	-	-	-	-	-	-
B90. Secuelas de tuberculosis	2	-	-	-	-	-	-	-	-	-
B91. Secuelas de poliomielitis	-	-	-	-	-	-	-	-	-	-
B92. Secuelas de lepra	-	-	-	-	-	-	-	-	-	-
B94. Secuelas de otras enfermedades infecciosas y parasitarias y de las no especificadas	-	-	-	-	-	-	-	-	-	-
B95. Estreptococos y estafilococos como causa de enfermedades clasificadas en otros capítulos	-	-	-	-	-	-	-	-	-	-
B96. Otros agentes bacterianos como causa de enfermedades clasificadas en otros capítulos	-	-	-	-	-	-	-	-	-	-
B97. Agentes virales como causa de enfermedades clasificadas en otros capítulos	-	-	-	-	-	-	-	-	-	-
B99. Otras enfermedades infecciosas y las no especificadas	1	-	-	-	-	-	-	-	-	-
C00. Tumor maligno del labio	2	-	-	-	-	-	-	-	-	-
C01. Tumor maligno de la base de la lengua	6	-	-	-	-	-	-	-	-	-
C02. Tumor maligno de otras partes y de las no especificadas de la lengua	12	-	-	-	-	-	-	-	-	-
C03. Tumor maligno de la encía	1	-	-	-	-	-	-	-	-	-
C04. Tumor maligno del piso de la boca	8	-	-	-	-	-	-	-	-	-
C05. Tumor maligno del paladar	3	-	-	-	-	-	-	-	-	-
C06. Tumor maligno de otras partes y de las no especificadas de la boca	3	-	-	-	-	-	-	-	-	-
C07. Tumor maligno de la glándula parótida	4	-	-	-	-	-	-	-	-	-
C08. Tumor maligno de otras glándulas salivales mayores y de las no especificadas	-	-	-	-	-	-	-	-	-	-
C09. Tumor maligno de la amígdala	3	-	-	-	-	-	-	-	-	-
C10. Tumor maligno de la orofaringe	6	-	-	-	-	-	-	-	-	-
C11. Tumor maligno de la nasofaringe	5	-	-	-	-	-	-	-	-	-
C12. Tumor maligno del seno piriforme	2	-	-	-	-	-	-	-	-	-
C13. Tumor maligno de la hipofaringe	-	-	-	-	-	-	-	-	-	-
C14. Tumor maligno de otros sitios y de los mal definidos del labio, de la cavidad bucal y de la faringe	-	-	-	-	-	-	-	-	-	-
C15. Tumor maligno del esófago	30	-	-	-	-	-	-	-	-	-
C16. Tumor maligno del estómago	130	-	-	-	-	-	1	-	1	2
C17. Tumor maligno del intestino delgado	5	-	-	-	-	-	-	-	-	-
C18. Tumor maligno del colon	234	-	-	-	-	-	-	-	-	2
C19. Tumor maligno de la unión rectosigmoidea	19	-	-	-	-	-	-	-	1	-
C20. Tumor maligno del recto	59	-	-	-	-	-	-	-	-	-
C21. Tumor maligno del ano y del conducto anal	1	-	-	-	-	-	-	-	-	-
C22. Tumor maligno del hígado y de las vías biliares intrahepáticas	87	-	-	-	-	1	-	-	-	-
C23. Tumor maligno de la vesícula biliar	15	-	-	-	-	-	-	-	-	-
C24. Tumor maligno de otras partes y de las no especificadas de las vías biliares	13	-	-	-	-	-	-	-	-	-
C25. Tumor maligno del páncreas	101	-	-	-	-	-	-	-	-	4
C26. Tumor maligno de otros sitios y de los mal definidos de los órganos digestivos	17	-	-	-	-	-	-	-	-	-



## 9.1. Defunciones por edad y causas a 3 caracteres. Ambos sexos.

2003	De 40 a 44 años	De 45 a 49 años	De 50 a 54 años	De 55 a 59 años	De 60 a 64 años	De 65 a 69 años	De 70 a 74 años	De 75 a 79 años	De 80 a 84 años	De 85 y más años
<b>REGIÓN DE MURCIA</b>										
B74. Filariasis	-	-	-	-	-	-	-	-	-	-
B75. Triquinosis	-	-	-	-	-	-	-	-	-	-
B76. Anquilostomiasis y necatoriasis	-	-	-	-	-	-	-	-	-	-
B77. Ascariasis	-	-	-	-	-	-	-	-	-	-
B78. Estrongiloidiasis	-	-	-	-	-	-	-	-	-	-
B79. Tricuriasis	-	-	-	-	-	-	-	-	-	-
B80. Enterobiasis	-	-	-	-	-	-	-	-	-	-
B81. Otras helmintiasis intestinales, no clasificadas en otra parte	-	-	-	-	-	-	-	-	-	-
B82. Parasitosis intestinales, sin otra especificación	-	-	-	-	-	-	-	-	-	-
B83. Otras helmintiasis	-	-	-	-	-	-	-	-	-	-
B85. Pediculosis y phthiriasis	-	-	-	-	-	-	-	-	-	-
B86. Escabiosis	-	-	-	-	-	-	-	-	-	-
B87. Miasis	-	-	-	-	-	-	-	-	-	-
B88. Otras infestaciones	-	-	-	-	-	-	-	-	-	-
B89. Enfermedad parasitaria, no especificada	-	-	-	-	-	-	-	-	-	-
B90. Secuelas de tuberculosis	-	-	-	-	-	-	-	1	-	1
B91. Secuelas de poliomielitis	-	-	-	-	-	-	-	-	-	-
B92. Secuelas de lepra	-	-	-	-	-	-	-	-	-	-
B94. Secuelas de otras enfermedades infecciosas y parasitarias y de las no especificadas	-	-	-	-	-	-	-	-	-	-
B95. Estreptococos y estafilococos como causa de enfermedades clasificadas en otros capítulos	-	-	-	-	-	-	-	-	-	-
B96. Otros agentes bacterianos como causa de enfermedades clasificadas en otros capítulos	-	-	-	-	-	-	-	-	-	-
B97. Agentes virales como causa de enfermedades clasificadas en otros capítulos	-	-	-	-	-	-	-	-	-	-
B99. Otras enfermedades infecciosas y las no especificadas	-	-	-	-	-	-	-	1	-	-
C00. Tumor maligno del labio	-	-	-	-	1	-	1	-	-	-
C01. Tumor maligno de la base de la lengua	-	1	-	-	-	1	1	2	-	1
C02. Tumor maligno de otras partes y de las no especificadas de la lengua	-	-	1	1	1	1	2	1	3	2
C03. Tumor maligno de la encía	-	-	-	-	-	-	-	1	-	-
C04. Tumor maligno del piso de la boca	-	1	-	2	2	1	1	-	-	1
C05. Tumor maligno del paladar	-	-	-	1	-	-	1	-	1	-
C06. Tumor maligno de otras partes y de las no especificadas de la boca	-	-	-	1	-	1	-	1	-	-
C07. Tumor maligno de la glándula parótida	-	1	-	-	-	-	-	1	1	1
C08. Tumor maligno de otras glándulas salivales mayores y de las no especificadas	-	-	-	-	-	-	-	-	-	-
C09. Tumor maligno de la amígdala	-	1	-	-	-	1	-	1	-	-
C10. Tumor maligno de la orofaringe	-	1	-	1	2	2	-	-	-	-
C11. Tumor maligno de la nasofaringe	-	-	1	2	2	-	-	-	-	-
C12. Tumor maligno del seno piriforme	-	-	1	1	-	-	-	-	-	-
C13. Tumor maligno de la hipofaringe	-	-	-	-	-	-	-	-	-	-
C14. Tumor maligno de otros sitios y de los mal definidos del labio, de la cavidad bucal y de la faringe	-	-	-	-	-	-	-	-	-	-
C15. Tumor maligno del esófago	-	-	6	2	2	7	5	2	4	2
C16. Tumor maligno del estómago	2	7	6	8	9	17	20	21	20	16
C17. Tumor maligno del intestino delgado	-	-	-	1	2	-	-	1	-	1
C18. Tumor maligno del colon	2	2	5	7	22	25	31	51	41	46
C19. Tumor maligno de la unión rectosigmoidea	-	1	1	-	3	5	3	1	2	2
C20. Tumor maligno del recto	-	2	3	4	5	5	8	11	11	10
C21. Tumor maligno del ano y del conducto anal	-	-	-	-	-	-	-	1	-	-
C22. Tumor maligno del hígado y de las vías biliares intrahepáticas	1	2	2	7	8	12	23	14	9	8
C23. Tumor maligno de la vesícula biliar	-	-	-	1	-	4	-	3	3	4
C24. Tumor maligno de otras partes y de las no especificadas de las vías biliares	-	1	1	1	-	1	2	2	4	1
C25. Tumor maligno del páncreas	1	3	3	6	7	13	28	17	10	9
C26. Tumor maligno de otros sitios y de los mal definidos de los órganos digestivos	-	-	-	1	1	2	4	2	2	5

## 9.1. Defunciones por edad y causas a 3 caracteres. Ambos sexos.

2003	Total	Menos de un año	De 1 a 4 años	De 5 a 9 años	De 10 a 14 años	De 15 a 19 años	De 20 a 24 años	De 25 a 29 años	De 30 a 34 años	De 35 a 39 años
<b>REGIÓN DE MURCIA</b>										
C30. Tumor maligno de las fosas nasales y del oído medio	1	-	-	-	-	-	-	-	-	-
C31. Tumor maligno de los senos paranasales	2	-	-	-	-	-	-	-	1	-
C32. Tumor maligno de la laringe	34	-	-	-	-	-	-	-	-	-
C33. Tumor maligno de la tráquea	-	-	-	-	-	-	-	-	-	-
C34. Tumor maligno de los bronquios y del pulmón	455	-	-	-	-	-	-	1	-	4
C37. Tumor maligno del timo	-	-	-	-	-	-	-	-	-	-
C38. Tumor maligno del corazón, del mediastino y de la pleura	5	-	-	-	-	-	-	-	-	-
C39. Tumor maligno de otros sitios y de los mal definidos del sistema respiratorio y de los órganos intratorácicos	1	-	-	-	-	-	-	-	-	-
C40. Tumor maligno de los huesos y de los cartílagos articulares de los miembros	-	-	-	-	-	-	-	-	-	-
C41. Tumor maligno de los huesos y de los cartílagos articulares, de otros sitios y de sitios no especificados	7	-	-	-	-	1	2	-	-	-
C43. Melanoma maligno de la piel	25	-	-	-	-	-	-	1	-	1
C44. Otros tumores malignos de la piel	13	-	-	-	-	-	-	-	-	-
C45. Mesotelioma	5	-	-	-	-	-	-	-	-	-
C46. Sarcoma de Kaposi	-	-	-	-	-	-	-	-	-	-
C47. Tumor maligno de los nervios periféricos y del sistema nervioso autónomo	-	-	-	-	-	-	-	-	-	-
C48. Tumor maligno del peritoneo y del retroperitoneo	4	-	-	-	-	-	-	-	-	-
C49. Tumor maligno de otros tejidos conjuntivos y de tejidos blandos	8	-	-	-	-	-	1	1	-	1
C50. Tumor maligno de la mama	131	-	-	-	-	-	-	-	-	3
C51. Tumor maligno de la vulva	4	-	-	-	-	-	-	-	-	-
C52. Tumor maligno de la vagina	1	-	-	-	-	-	-	-	-	-
C53. Tumor maligno del cuello del útero	9	-	-	-	-	-	-	-	1	-
C54. Tumor maligno del cuerpo del útero	19	-	-	-	-	-	-	-	-	-
C55. Tumor maligno del útero, parte no especificada	15	-	-	-	-	-	-	-	-	-
C56. Tumor maligno del ovario	44	-	-	-	-	-	-	1	-	-
C57. Tumor maligno de otros órganos genitales femeninos y de los no especificados	5	-	-	-	-	-	-	-	-	-
C58. Tumor maligno de la placenta	-	-	-	-	-	-	-	-	-	-
C60. Tumor maligno del pene	3	-	-	-	-	-	-	-	-	-
C61. Tumor maligno de la próstata	130	-	-	-	-	-	-	-	-	-
C62. Tumor maligno del testículo	4	-	-	-	-	-	1	1	-	-
C63. Tumor maligno de otros órganos genitales masculinos y de los no especificados	1	-	-	-	-	-	-	-	-	-
C64. Tumor maligno del riñón, excepto de la pelvis renal	34	-	-	-	-	-	-	-	-	-
C65. Tumor maligno de la pelvis renal	-	-	-	-	-	-	-	-	-	-
C66. Tumor maligno del uréter	1	-	-	-	-	-	-	-	-	-
C67. Tumor maligno de la vejiga urinaria	111	-	-	-	-	-	-	-	-	-
C68. Tumor maligno de otros órganos urinarios y de los no especificados	1	-	-	-	-	-	-	-	-	-
C69. Tumor maligno del ojo y sus anexos	-	-	-	-	-	-	-	-	-	-
C70. Tumor maligno de las meninges	1	-	-	-	-	-	-	-	-	1
C71. Tumor maligno del encéfalo	51	-	-	-	2	1	1	1	-	-
C72. Tumor maligno de la médula espinal, de los nervios craneales y de otras partes del sistema nervioso central	1	-	-	-	-	-	-	-	-	-
C73. Tumor maligno de la glándula tiroides	5	-	-	-	-	-	-	-	-	-
C74. Tumor maligno de la glándula suprarrenal	5	-	1	1	-	-	-	-	-	-
C75. Tumor maligno de otras glándulas endocrinas y de estructuras afines	2	-	-	-	-	-	-	-	-	-
C76. Tumor maligno de otros sitios y de sitios mal definidos	15	-	-	-	-	-	-	-	-	-
C77. Tumor maligno secundario y el no especificado de los ganglios linfáticos	-	-	-	-	-	-	-	-	-	-

## 9.1. Defunciones por edad y causas a 3 caracteres. Ambos sexos.

2003	De 40 a 44 años	De 45 a 49 años	De 50 a 54 años	De 55 a 59 años	De 60 a 64 años	De 65 a 69 años	De 70 a 74 años	De 75 a 79 años	De 80 a 84 años	De 85 y más años
<b>REGIÓN DE MURCIA</b>										
C30. Tumor maligno de las fosas nasales y del oído medio	-	-	-	-	-	-	-	-	-	1
C31. Tumor maligno de los senos paranasales	-	-	-	-	-	-	-	-	1	-
C32. Tumor maligno de la laringe	-	3	2	5	4	5	7	3	4	1
C33. Tumor maligno de la tráquea	-	-	-	-	-	-	-	-	-	-
C34. Tumor maligno de los bronquios y del pulmón	5	14	29	45	45	74	77	81	55	25
C37. Tumor maligno del timo	-	-	-	-	-	-	-	-	-	-
C38. Tumor maligno del corazón, del mediastino y de la pleura	-	-	2	-	-	-	1	2	-	-
C39. Tumor maligno de otros sitios y de los mal definidos del sistema respiratorio y de los órganos intratorácicos	-	-	1	-	-	-	-	-	-	-
C40. Tumor maligno de los huesos y de los cartílagos articulares de los miembros	-	-	-	-	-	-	-	-	-	-
C41. Tumor maligno de los huesos y de los cartílagos articulares, de otros sitios y de sitios no especificados	-	-	-	-	-	1	-	1	-	2
C43. Melanoma maligno de la piel	1	1	1	-	2	4	2	5	5	2
C44. Otros tumores malignos de la piel	-	-	-	-	-	1	2	-	4	6
C45. Mesotelioma	-	-	-	-	1	1	1	1	-	1
C46. Sarcoma de Kaposi	-	-	-	-	-	-	-	-	-	-
C47. Tumor maligno de los nervios periféricos y del sistema nervioso autónomo	-	-	-	-	-	-	-	-	-	-
C48. Tumor maligno del peritoneo y del retroperitoneo	-	-	-	1	-	-	-	1	2	-
C49. Tumor maligno de otros tejidos conjuntivos y de tejidos blandos	-	1	-	1	-	-	1	-	1	1
C50. Tumor maligno de la mama	6	8	11	9	13	15	16	15	17	18
C51. Tumor maligno de la vulva	-	-	-	-	1	-	1	1	1	-
C52. Tumor maligno de la vagina	-	-	-	-	-	-	-	1	-	-
C53. Tumor maligno del cuello del útero	1	1	-	2	1	-	-	1	1	1
C54. Tumor maligno del cuerpo del útero	-	2	-	2	2	1	2	2	6	2
C55. Tumor maligno del útero, parte no especificada	-	1	1	-	2	1	2	2	4	2
C56. Tumor maligno del ovario	-	-	1	4	4	7	6	11	5	5
C57. Tumor maligno de otros órganos genitales femeninos y de los no especificados	-	1	-	-	1	1	1	-	-	1
C58. Tumor maligno de la placenta	-	-	-	-	-	-	-	-	-	-
C60. Tumor maligno del pene	-	-	-	-	-	1	-	1	-	1
C61. Tumor maligno de la próstata	-	-	1	3	2	7	15	31	30	41
C62. Tumor maligno del testículo	-	-	-	-	1	-	-	1	-	-
C63. Tumor maligno de otros órganos genitales masculinos y de los no especificados	-	-	-	-	-	-	-	-	-	1
C64. Tumor maligno del riñón, excepto de la pelvis renal	2	2	2	3	4	2	9	3	3	4
C65. Tumor maligno de la pelvis renal	-	-	-	-	-	-	-	-	-	-
C66. Tumor maligno del uréter	-	-	-	-	-	-	-	1	-	-
C67. Tumor maligno de la vejiga urinaria	1	1	4	5	11	10	18	23	19	19
C68. Tumor maligno de otros órganos urinarios y de los no especificados	-	-	-	-	-	-	1	-	-	-
C69. Tumor maligno del ojo y sus anexos	-	-	-	-	-	-	-	-	-	-
C70. Tumor maligno de las meninges	-	-	-	-	-	-	-	-	-	-
C71. Tumor maligno del encéfalo	3	5	3	2	2	14	12	3	-	2
C72. Tumor maligno de la médula espinal, de los nervios craneales y de otras partes del sistema nervioso central	-	-	-	-	1	-	-	-	-	-
C73. Tumor maligno de la glándula tiroides	-	-	-	-	1	2	1	1	-	-
C74. Tumor maligno de la glándula suprarrenal	-	-	1	1	-	-	-	-	1	-
C75. Tumor maligno de otras glándulas endocrinas y de estructuras afines	1	-	-	-	-	-	-	-	-	1
C76. Tumor maligno de otros sitios y de sitios mal definidos	-	-	2	2	1	-	3	3	-	4
C77. Tumor maligno secundario y el no especificado de los ganglios linfáticos	-	-	-	-	-	-	-	-	-	-

## 9.1. Defunciones por edad y causas a 3 caracteres. Ambos sexos.

2003											
REGIÓN DE MURCIA	Total	Menos de un año	De 1 a 4 años	De 5 a 9 años	De 10 a 14 años	De 15 a 19 años	De 20 a 24 años	De 25 a 29 años	De 30 a 34 años	De 35 a 39 años	
C78. Tumor maligno secundario de los órganos respiratorios y digestivos	33	-	-	-	-	-	-	-	-	-	-
C79. Tumor maligno secundario de otros sitios	7	-	-	-	-	-	-	-	-	-	-
C80. Tumor maligno de sitios no especificados	94	-	-	-	-	-	-	-	-	-	-
C81. Enfermedad de Hodgkin	9	-	-	-	-	-	-	-	-	-	-
C82. Linfoma no-Hodgkin folicular [nodular]	1	-	-	-	-	-	-	-	-	-	-
C83. Linfoma no-Hodgkin difuso	5	-	-	-	-	-	-	-	-	-	-
C84. Linfoma de células T, periférico y cutáneo	5	-	-	-	-	-	-	-	1	-	-
C85. Linfoma no-Hodgkin de otro tipo y el no especificado	53	-	-	-	-	1	-	-	2	-	-
C88. Enfermedades inmunoproliferativas malignas	1	-	-	-	-	-	-	-	-	-	-
C90. Mieloma múltiple y tumores malignos de células plasmáticas	39	-	-	-	-	-	-	-	-	-	-
C91. Leucemia linfoide	23	-	1	-	1	-	-	4	-	-	-
C92. Leucemia mieloide	37	-	-	-	-	-	-	-	-	-	-
C93. Leucemia monocítica	-	-	-	-	-	-	-	-	-	-	-
C94. Otras leucemias de tipo celular especificado	1	-	-	-	-	-	-	-	-	-	-
C95. Leucemia de células de tipo no especificado	11	-	-	-	-	-	-	-	-	-	1
C96. Otros tumores malignos y los no especificados del tejido linfático, de los órganos hematopoyéticos y de tejidos afines	1	-	-	-	-	-	-	-	-	-	-
C97. Tumores malignos (primarios) de sitios múltiples independientes	28	-	-	-	-	-	-	-	-	-	-
D00. Carcinoma in situ de la cavidad bucal, del esófago y del estómago	1	-	-	-	-	-	-	-	-	-	-
D01. Carcinoma in situ de otros órganos digestivos y de los no especificados	-	-	-	-	-	-	-	-	-	-	-
D02. Carcinoma in situ del sistema respiratorio y del oído medio	-	-	-	-	-	-	-	-	-	-	-
D03. Melanoma in situ	-	-	-	-	-	-	-	-	-	-	-
D04. Carcinoma in situ de la piel	-	-	-	-	-	-	-	-	-	-	-
D05. Carcinoma in situ de la mama	-	-	-	-	-	-	-	-	-	-	-
D06. Carcinoma in situ del cuello del útero	-	-	-	-	-	-	-	-	-	-	-
D07. Carcinoma in situ de otros órganos genitales y de los no especificados	-	-	-	-	-	-	-	-	-	-	-
D09. Carcinoma in situ de otros sitios y de los no especificados	-	-	-	-	-	-	-	-	-	-	-
D10. Tumor benigno de la boca y de la faringe	-	-	-	-	-	-	-	-	-	-	-
D11. Tumor benigno de las glándulas salivales mayores	-	-	-	-	-	-	-	-	-	-	-
D12. Tumor benigno del colon, del recto, del conducto anal y del ano	1	-	-	-	-	-	-	-	-	-	-
D13. Tumor benigno de otras partes y de las mal definidas del sistema digestivo	-	-	-	-	-	-	-	-	-	-	-
D14. Tumor benigno del oído medio y del sistema respiratorio	-	-	-	-	-	-	-	-	-	-	-
D15. Tumor benigno de otros órganos intratorácicos y de los no especificados	-	-	-	-	-	-	-	-	-	-	-
D16. Tumor benigno del hueso y del cartílago articular	-	-	-	-	-	-	-	-	-	-	-
D17. Tumores benignos lipomatosos	-	-	-	-	-	-	-	-	-	-	-
D18. Hemangioma y linfangioma de cualquier sitio	-	-	-	-	-	-	-	-	-	-	-
D19. Tumores benignos del tejido mesotelial	-	-	-	-	-	-	-	-	-	-	-
D20. Tumor benigno del tejido blando del peritoneo y del retroperitoneo	-	-	-	-	-	-	-	-	-	-	-
D21. Otros tumores benignos del tejido conjuntivo y de los tejidos blandos	-	-	-	-	-	-	-	-	-	-	-
D22. Nevo melanocítico	-	-	-	-	-	-	-	-	-	-	-
D23. Otros tumores benignos de la piel	-	-	-	-	-	-	-	-	-	-	-
D24. Tumor benigno de la mama	-	-	-	-	-	-	-	-	-	-	-
D25. Leiomioma del útero	-	-	-	-	-	-	-	-	-	-	-
D26. Otros tumores benignos del útero	-	-	-	-	-	-	-	-	-	-	-
D27. Tumor benigno del ovario	-	-	-	-	-	-	-	-	-	-	-

## 9.1. Defunciones por edad y causas a 3 caracteres. Ambos sexos.

2003	De 40 a 44 años	De 45 a 49 años	De 50 a 54 años	De 55 a 59 años	De 60 a 64 años	De 65 a 69 años	De 70 a 74 años	De 75 a 79 años	De 80 a 84 años	De 85 y más años
<b>REGIÓN DE MURCIA</b>										
C78. Tumor maligno secundario de los órganos respiratorios y digestivos	-	1	-	2	3	3	5	7	7	5
C79. Tumor maligno secundario de otros sitios	-	-	-	1	1	1	2	2	-	-
C80. Tumor maligno de sitios no especificados	3	3	2	7	5	16	10	15	17	16
C81. Enfermedad de Hodgkin	2	1	-	-	-	-	-	4	2	-
C82. Linfoma no-Hodgkin folicular [nodular]	-	-	-	-	-	-	-	-	1	-
C83. Linfoma no-Hodgkin difuso	-	-	-	-	1	2	-	2	-	-
C84. Linfoma de células T, periférico y cutáneo	-	-	2	-	-	-	-	1	1	-
C85. Linfoma no-Hodgkin de otro tipo y el no especificado	1	1	4	2	6	8	8	10	7	3
C88. Enfermedades inmunoproliferativas malignas	-	-	-	-	-	-	-	-	1	-
C90. Mieloma múltiple y tumores malignos de células plasmáticas	-	2	-	2	5	8	5	10	6	1
C91. Leucemia linfoide	1	-	1	1	1	-	3	2	2	6
C92. Leucemia mieloide	2	1	1	3	1	3	11	5	7	3
C93. Leucemia monocítica	-	-	-	-	-	-	-	-	-	-
C94. Otras leucemias de tipo celular especificado	-	-	-	-	-	-	-	1	-	-
C95. Leucemia de células de tipo no especificado	1	1	-	1	-	1	-	1	5	-
C96. Otros tumores malignos y los no especificados del tejido linfático, de los órganos hematopoyéticos y de tejidos afines	-	-	-	-	-	-	-	-	-	1
C97. Tumores malignos (primarios) de sitios múltiples independientes	-	-	1	2	-	2	5	9	7	2
D00. Carcinoma in situ de la cavidad bucal, del esófago y del estómago	-	-	-	-	-	-	-	1	-	-
D01. Carcinoma in situ de otros órganos digestivos y de los no especificados	-	-	-	-	-	-	-	-	-	-
D02. Carcinoma in situ del sistema respiratorio y del oído medio	-	-	-	-	-	-	-	-	-	-
D03. Melanoma in situ	-	-	-	-	-	-	-	-	-	-
D04. Carcinoma in situ de la piel	-	-	-	-	-	-	-	-	-	-
D05. Carcinoma in situ de la mama	-	-	-	-	-	-	-	-	-	-
D06. Carcinoma in situ del cuello del útero	-	-	-	-	-	-	-	-	-	-
D07. Carcinoma in situ de otros órganos genitales y de los no especificados	-	-	-	-	-	-	-	-	-	-
D09. Carcinoma in situ de otros sitios y de los no especificados	-	-	-	-	-	-	-	-	-	-
D10. Tumor benigno de la boca y de la faringe	-	-	-	-	-	-	-	-	-	-
D11. Tumor benigno de las glándulas salivales mayores	-	-	-	-	-	-	-	-	-	-
D12. Tumor benigno del colon, del recto, del conducto anal y del ano	-	-	-	-	-	-	-	1	-	-
D13. Tumor benigno de otras partes y de las mal definidas del sistema digestivo	-	-	-	-	-	-	-	-	-	-
D14. Tumor benigno del oído medio y del sistema respiratorio	-	-	-	-	-	-	-	-	-	-
D15. Tumor benigno de otros órganos intratorácicos y de los no especificados	-	-	-	-	-	-	-	-	-	-
D16. Tumor benigno del hueso y del cartílago articular	-	-	-	-	-	-	-	-	-	-
D17. Tumores benignos lipomatosos	-	-	-	-	-	-	-	-	-	-
D18. Hemangioma y linfangioma de cualquier sitio	-	-	-	-	-	-	-	-	-	-
D19. Tumores benignos del tejido mesotelial	-	-	-	-	-	-	-	-	-	-
D20. Tumor benigno del tejido blando del peritoneo y del retroperitoneo	-	-	-	-	-	-	-	-	-	-
D21. Otros tumores benignos del tejido conjuntivo y de los tejidos blandos	-	-	-	-	-	-	-	-	-	-
D22. Nevo melanocítico	-	-	-	-	-	-	-	-	-	-
D23. Otros tumores benignos de la piel	-	-	-	-	-	-	-	-	-	-
D24. Tumor benigno de la mama	-	-	-	-	-	-	-	-	-	-
D25. Leiomioma del útero	-	-	-	-	-	-	-	-	-	-
D26. Otros tumores benignos del útero	-	-	-	-	-	-	-	-	-	-
D27. Tumor benigno del ovario	-	-	-	-	-	-	-	-	-	-

## 9.1. Defunciones por edad y causas a 3 caracteres. Ambos sexos.

2003	Total	Menos de un año	De 1 a 4 años	De 5 a 9 años	De 10 a 14 años	De 15 a 19 años	De 20 a 24 años	De 25 a 29 años	De 30 a 34 años	De 35 a 39 años
<b>REGIÓN DE MURCIA</b>										
D28. Tumor benigno de otros órganos genitales femeninos y de los no especificados	-	-	-	-	-	-	-	-	-	-
D29. Tumor benigno de los órganos genitales masculinos	-	-	-	-	-	-	-	-	-	-
D30. Tumor benigno de los órganos urinarios	-	-	-	-	-	-	-	-	-	-
D31. Tumor benigno del ojo y sus anexos	-	-	-	-	-	-	-	-	-	-
D32. Tumores benignos de las meninges	6	-	-	-	-	-	-	-	-	-
D33. Tumor benigno del encéfalo y de otras partes del sistema nervioso central	-	-	-	-	-	-	-	-	-	-
D34. Tumor benigno de la glándula tiroides	-	-	-	-	-	-	-	-	-	-
D35. Tumor benigno de otras glándulas endocrinas y de las no especificadas	2	-	-	-	-	-	-	-	-	-
D36. Tumor benigno de otros sitios y de los no especificados	1	-	-	-	-	-	-	-	-	-
D37. Tumor de comportamiento incierto o desconocido de la cavidad bucal y de los órganos digestivos	8	-	-	-	-	-	-	-	-	-
D38. Tumor de comportamiento incierto o desconocido del oído medio y de los órganos respiratorios e intratorácicos	8	-	-	-	-	-	-	1	-	-
D39. Tumor de comportamiento incierto o desconocido de los órganos genitales femeninos	1	-	-	-	-	-	-	-	-	-
D40. Tumor de comportamiento incierto o desconocido de los órganos genitales masculinos	-	-	-	-	-	-	-	-	-	-
D41. Tumor de comportamiento incierto o desconocido de los órganos urinarios	13	-	-	-	-	-	-	-	-	-
D42. Tumor de comportamiento incierto o desconocido de las meninges	-	-	-	-	-	-	-	-	-	-
D43. Tumor de comportamiento incierto o desconocido del encéfalo y del sistema nervioso central	15	-	-	-	-	-	-	-	-	-
D44. Tumor de comportamiento incierto o desconocido de las glándulas endocrinas	1	-	-	-	-	-	-	-	-	-
D45. Policitemia vera	-	-	-	-	-	-	-	-	-	-
D46. Síndromes mielodisplásicos	25	-	-	-	-	-	-	-	-	-
D47. Otros tumores de comportamiento incierto o desconocido del tejido linfático, de los órganos hematopoyéticos y de tejidos afines	5	-	-	-	-	-	-	-	-	-
D48. Tumor de comportamiento incierto o desconocido de otros sitios y de los no especificados	9	-	-	-	-	-	-	-	-	-
D50. Anemias por deficiencia de hierro	1	-	-	-	-	-	-	-	-	-
D51. Anemia por deficiencia de vitamina B12	1	-	-	-	-	-	-	-	-	-
D52. Anemia por deficiencia de folatos	1	-	-	-	-	-	-	-	-	-
D53. Otras anemias nutricionales	1	-	-	-	-	-	-	-	-	-
D55. Anemia debida a trastornos enzimáticos	-	-	-	-	-	-	-	-	-	-
D56. Talasemia	1	-	-	-	-	-	-	-	-	-
D57. Trastornos falciformes	1	-	-	-	1	-	-	-	-	-
D58. Otras anemias hemolíticas hereditarias	-	-	-	-	-	-	-	-	-	-
D59. Anemia hemolítica adquirida	1	-	1	-	-	-	-	-	-	-
D60. Aplasia adquirida, exclusiva de la serie roja [eritroblastopenia]	-	-	-	-	-	-	-	-	-	-
D61. Otras anemias aplásticas	6	1	-	-	-	-	-	-	-	-
D62. Anemia posthemorrágica aguda	-	-	-	-	-	-	-	-	-	-
D64. Otras anemias	5	-	-	-	-	-	-	-	-	-
D65. Coagulación intravascular diseminada [síndrome de desfibrinación]	-	-	-	-	-	-	-	-	-	-
D66. Deficiencia hereditaria del factor VIII	-	-	-	-	-	-	-	-	-	-
D67. Deficiencia hereditaria del factor IX	-	-	-	-	-	-	-	-	-	-
D68. Otros defectos de la coagulación	3	-	-	-	-	-	-	1	-	-
D69. Púrpura y otras afecciones hemorrágicas	1	1	-	-	-	-	-	-	-	-
D70. Agranulocitosis	1	-	-	-	-	-	-	-	-	-
D71. Trastornos funcionales de los polimorfonucleares neutrófilos	-	-	-	-	-	-	-	-	-	-

## 9.1. Defunciones por edad y causas a 3 caracteres. Ambos sexos.

2003	De 40 a 44 años	De 45 a 49 años	De 50 a 54 años	De 55 a 59 años	De 60 a 64 años	De 65 a 69 años	De 70 a 74 años	De 75 a 79 años	De 80 a 84 años	De 85 y más años
<b>REGIÓN DE MURCIA</b>										
D28. Tumor benigno de otros órganos genitales femeninos y de los no especificados	-	-	-	-	-	-	-	-	-	-
D29. Tumor benigno de los órganos genitales masculinos	-	-	-	-	-	-	-	-	-	-
D30. Tumor benigno de los órganos urinarios	-	-	-	-	-	-	-	-	-	-
D31. Tumor benigno del ojo y sus anexos	-	-	-	-	-	-	-	-	-	-
D32. Tumores benignos de las meninges	-	-	-	-	-	-	1	1	3	1
D33. Tumor benigno del encéfalo y de otras partes del sistema nervioso central	-	-	-	-	-	-	-	-	-	-
D34. Tumor benigno de la glándula tiroides	-	-	-	-	-	-	-	-	-	-
D35. Tumor benigno de otras glándulas endocrinas y de las no especificadas	-	-	-	-	1	-	-	1	-	-
D36. Tumor benigno de otros sitios y de los no especificados	-	-	-	-	-	1	-	-	-	-
D37. Tumor de comportamiento incierto o desconocido de la cavidad bucal y de los órganos digestivos	-	-	-	-	-	2	1	3	-	2
D38. Tumor de comportamiento incierto o desconocido del oído medio y de los órganos respiratorios e intratorácicos	-	-	-	-	-	2	1	1	1	2
D39. Tumor de comportamiento incierto o desconocido de los órganos genitales femeninos	-	-	-	-	-	-	-	-	-	1
D40. Tumor de comportamiento incierto o desconocido de los órganos genitales masculinos	-	-	-	-	-	-	-	-	-	-
D41. Tumor de comportamiento incierto o desconocido de los órganos urinarios	-	1	-	-	-	3	-	-	4	5
D42. Tumor de comportamiento incierto o desconocido de las meninges	-	-	-	-	-	-	-	-	-	-
D43. Tumor de comportamiento incierto o desconocido del encéfalo y del sistema nervioso central	1	1	1	2	1	-	3	1	3	2
D44. Tumor de comportamiento incierto o desconocido de las glándulas endocrinas	-	-	-	-	-	1	-	-	-	-
D45. Policitemia vera	-	-	-	-	-	-	-	-	-	-
D46. Síndromes mielodisplásicos	-	-	-	-	-	1	4	7	10	3
D47. Otros tumores de comportamiento incierto o desconocido del tejido linfático, de los órganos hematopoyéticos y de tejidos afines	-	-	-	-	2	-	1	1	-	1
D48. Tumor de comportamiento incierto o desconocido de otros sitios y de los no especificados	-	-	1	-	1	1	2	2	-	2
D50. Anemias por deficiencia de hierro	-	-	-	-	-	-	-	-	-	1
D51. Anemia por deficiencia de vitamina B12	-	-	-	-	-	-	-	-	-	1
D52. Anemia por deficiencia de folatos	-	-	-	-	-	-	-	-	-	1
D53. Otras anemias nutricionales	-	-	-	-	-	-	-	-	-	1
D55. Anemia debida a trastornos enzimáticos	-	-	-	-	-	-	-	-	-	-
D56. Talasemia	-	-	-	-	-	-	-	1	-	-
D57. Trastornos falciformes	-	-	-	-	-	-	-	-	-	-
D58. Otras anemias hemolíticas hereditarias	-	-	-	-	-	-	-	-	-	-
D59. Anemia hemolítica adquirida	-	-	-	-	-	-	-	-	-	-
D60. Aplasia adquirida, exclusiva de la serie roja [eritroblastopenia]	-	-	-	-	-	-	-	-	-	-
D61. Otras anemias aplásticas	-	-	-	1	-	-	-	2	1	1
D62. Anemia posthemorrágica aguda	-	-	-	-	-	-	-	-	-	-
D64. Otras anemias	-	-	-	-	-	-	1	1	1	2
D65. Coagulación intravascular diseminada [síndrome de desfibrinación]	-	-	-	-	-	-	-	-	-	-
D66. Deficiencia hereditaria del factor VIII	-	-	-	-	-	-	-	-	-	-
D67. Deficiencia hereditaria del factor IX	-	-	-	-	-	-	-	-	-	-
D68. Otros defectos de la coagulación	-	-	-	-	-	-	1	-	1	-
D69. Púrpura y otras afecciones hemorrágicas	-	-	-	-	-	-	-	-	-	-
D70. Agranulocitosis	-	-	-	-	-	-	-	-	1	-
D71. Trastornos funcionales de los polimorfonucleares neutrófilos	-	-	-	-	-	-	-	-	-	-

## 9.1. Defunciones por edad y causas a 3 caracteres. Ambos sexos.

2003	Total	Menos de un año	De 1 a 4 años	De 5 a 9 años	De 10 a 14 años	De 15 a 19 años	De 20 a 24 años	De 25 a 29 años	De 30 a 34 años	De 35 a 39 años
<b>REGIÓN DE MURCIA</b>										
D72. Otros trastornos de los leucocitos	1	-	-	-	-	-	-	-	-	-
D73. Enfermedades del bazo	-	-	-	-	-	-	-	-	-	-
D74. Metahemoglobinemia	-	-	-	-	-	-	-	-	-	-
D75. Otras enfermedades de la sangre y de los órganos hematopoyéticos	1	-	-	-	-	-	-	-	-	-
D76. Ciertas enfermedades que afectan al tejido linforreticular y al sistema reticuloendotelial	-	-	-	-	-	-	-	-	-	-
D80. Inmunodeficiencia con predominio de defectos de los anticuerpos	-	-	-	-	-	-	-	-	-	-
D81. Inmunodeficiencias combinadas	-	-	-	-	-	-	-	-	-	-
D82. Inmunodeficiencia asociada con otros defectos mayores	-	-	-	-	-	-	-	-	-	-
D83. Inmunodeficiencia variable común	-	-	-	-	-	-	-	-	-	-
D84. Otras inmunodeficiencias	1	-	-	-	-	-	1	-	-	-
D86. Sarcoidosis	1	-	-	-	-	-	-	-	-	-
D89. Otros trastornos que afectan el mecanismo de la inmunidad, no clasificados en otra parte	1	-	-	-	-	-	-	-	-	-
E00. Síndrome congénito de deficiencia de yodo	-	-	-	-	-	-	-	-	-	-
E01. Trastornos tiroideos vinculados a deficiencia de yodo y afecciones relacionadas	-	-	-	-	-	-	-	-	-	-
E02. Hipotiroidismo subclínico por deficiencia de yodo	-	-	-	-	-	-	-	-	-	-
E03. Otro hipotiroidismo	4	-	-	-	-	-	-	-	-	-
E04. Otro bocio no tóxico	-	-	-	-	-	-	-	-	-	-
E05. Tirotoxicosis [hipertiroidismo]	1	-	-	-	-	-	1	-	-	-
E06. Tiroiditis	-	-	-	-	-	-	-	-	-	-
E07. Otros trastornos tiroideos	-	-	-	-	-	-	-	-	-	-
E10. Diabetes mellitus insulino dependiente	23	-	-	-	-	-	-	-	-	-
E11. Diabetes mellitus no insulino dependiente	41	-	-	-	-	-	-	-	-	-
E12. Diabetes mellitus asociada con desnutrición	-	-	-	-	-	-	-	-	-	-
E13. Otras diabetes mellitus especificadas	-	-	-	-	-	-	-	-	-	-
E14. Diabetes mellitus, no especificada	208	-	-	-	-	-	-	-	1	-
E15. Coma hipoglucémico no diabético	-	-	-	-	-	-	-	-	-	-
E16. Otros trastornos de la secreción interna del páncreas	1	-	-	-	-	-	-	-	-	-
E20. Hipoparatiroidismo	-	-	-	-	-	-	-	-	-	-
E21. Hiperparatiroidismo y otros trastornos de la glándula paratiroides	1	-	-	-	-	-	-	-	-	-
E22. Hiperfunción de la glándula hipófisis	-	-	-	-	-	-	-	-	-	-
E23. Hipofunción y otros trastornos de la glándula hipófisis	2	-	-	-	-	-	-	-	-	-
E24. Síndrome de Cushing	-	-	-	-	-	-	-	-	-	-
E25. Trastornos adrenogenitales	-	-	-	-	-	-	-	-	-	-
E26. Hiperaldosteronismo	-	-	-	-	-	-	-	-	-	-
E27. Otros trastornos de la glándula suprarrenal	2	-	-	-	-	-	-	-	-	-
E28. Disfunción ovárica	-	-	-	-	-	-	-	-	-	-
E29. Disfunción testicular	-	-	-	-	-	-	-	-	-	-
E30. Trastornos de la pubertad, no clasificados en otra parte	-	-	-	-	-	-	-	-	-	-
E31. Disfunción poliglandular	-	-	-	-	-	-	-	-	-	-
E32. Enfermedades del timo	-	-	-	-	-	-	-	-	-	-
E34. Otros trastornos endocrinos	-	-	-	-	-	-	-	-	-	-
E40. Kwashiorkor	-	-	-	-	-	-	-	-	-	-
E41. Marasmo nutricional	-	-	-	-	-	-	-	-	-	-
E42. Kwashiorkor marasmático	-	-	-	-	-	-	-	-	-	-
E43. Desnutrición proteico calórica severa no especificada	-	-	-	-	-	-	-	-	-	-
E44. Desnutrición proteico calórica de grado moderado y leve	-	-	-	-	-	-	-	-	-	-
E45. Retardo del desarrollo debido a desnutrición proteico calórica	-	-	-	-	-	-	-	-	-	-
E46. Desnutrición proteico calórica, no especificada	5	-	-	-	-	-	-	-	-	-
E50. Deficiencia de vitamina A	-	-	-	-	-	-	-	-	-	-



## 9.1. Defunciones por edad y causas a 3 caracteres. Ambos sexos.

2003	De 40 a 44 años	De 45 a 49 años	De 50 a 54 años	De 55 a 59 años	De 60 a 64 años	De 65 a 69 años	De 70 a 74 años	De 75 a 79 años	De 80 a 84 años	De 85 y más años
REGIÓN DE MURCIA										
D72. Otros trastornos de los leucocitos	-	-	-	-	-	-	-	-	-	1
D73. Enfermedades del bazo	-	-	-	-	-	-	-	-	-	-
D74. Metahemoglobinemia	-	-	-	-	-	-	-	-	-	-
D75. Otras enfermedades de la sangre y de los órganos hematopoyéticos	-	-	-	-	-	1	-	-	-	-
D76. Ciertas enfermedades que afectan al tejido linforreticular y al sistema reticuloendotelial	-	-	-	-	-	-	-	-	-	-
D80. Inmunodeficiencia con predominio de defectos de los anticuerpos	-	-	-	-	-	-	-	-	-	-
D81. Inmunodeficiencias combinadas	-	-	-	-	-	-	-	-	-	-
D82. Inmunodeficiencia asociada con otros defectos mayores	-	-	-	-	-	-	-	-	-	-
D83. Inmunodeficiencia variable común	-	-	-	-	-	-	-	-	-	-
D84. Otras inmunodeficiencias	-	-	-	-	-	-	-	-	-	-
D86. Sarcoidosis	-	-	-	-	1	-	-	-	-	-
D89. Otros trastornos que afectan el mecanismo de la inmunidad, no clasificados en otra parte	-	-	1	-	-	-	-	-	-	-
E00. Síndrome congénito de deficiencia de yodo	-	-	-	-	-	-	-	-	-	-
E01. Trastornos tiroideos vinculados a deficiencia de yodo y afecciones relacionadas	-	-	-	-	-	-	-	-	-	-
E02. Hipotiroidismo subclínico por deficiencia de yodo	-	-	-	-	-	-	-	-	-	-
E03. Otro hipotiroidismo	-	2	-	-	-	-	1	1	-	-
E04. Otro bocio no tóxico	-	-	-	-	-	-	-	-	-	-
E05. Tirotoxicosis [hipertiroidismo]	-	-	-	-	-	-	-	-	-	-
E06. Tiroiditis	-	-	-	-	-	-	-	-	-	-
E07. Otros trastornos tiroideos	-	-	-	-	-	-	-	-	-	-
E10. Diabetes mellitus insulino dependiente	-	-	2	1	-	3	3	1	5	8
E11. Diabetes mellitus no insulino dependiente	-	-	1	1	1	2	3	8	6	19
E12. Diabetes mellitus asociada con desnutrición	-	-	-	-	-	-	-	-	-	-
E13. Otras diabetes mellitus especificadas	-	-	-	-	-	-	-	-	-	-
E14. Diabetes mellitus, no especificada	-	2	1	5	6	9	27	40	51	66
E15. Coma hipoglucémico no diabético	-	-	-	-	-	-	-	-	-	-
E16. Otros trastornos de la secreción interna del páncreas	-	-	-	-	-	-	-	-	-	1
E20. Hipoparatiroidismo	-	-	-	-	-	-	-	-	-	-
E21. Hiperparatiroidismo y otros trastornos de la glándula paratiroides	-	-	-	-	-	-	-	-	1	-
E22. Hiperfunción de la glándula hipófisis	-	-	-	-	-	-	-	-	-	-
E23. Hipofunción y otros trastornos de la glándula hipófisis	-	-	-	-	-	1	-	-	1	-
E24. Síndrome de Cushing	-	-	-	-	-	-	-	-	-	-
E25. Trastornos adrenogenitales	-	-	-	-	-	-	-	-	-	-
E26. Hiperaldosteronismo	-	-	-	-	-	-	-	-	-	-
E27. Otros trastornos de la glándula suprarrenal	-	-	-	-	1	-	-	1	-	-
E28. Disfunción ovárica	-	-	-	-	-	-	-	-	-	-
E29. Disfunción testicular	-	-	-	-	-	-	-	-	-	-
E30. Trastornos de la pubertad, no clasificados en otra parte	-	-	-	-	-	-	-	-	-	-
E31. Disfunción poliglandular	-	-	-	-	-	-	-	-	-	-
E32. Enfermedades del timo	-	-	-	-	-	-	-	-	-	-
E34. Otros trastornos endocrinos	-	-	-	-	-	-	-	-	-	-
E40. Kwashiorkor	-	-	-	-	-	-	-	-	-	-
E41. Marasmo nutricional	-	-	-	-	-	-	-	-	-	-
E42. Kwashiorkor marasmático	-	-	-	-	-	-	-	-	-	-
E43. Desnutrición proteico calórica severa no especificada	-	-	-	-	-	-	-	-	-	-
E44. Desnutrición proteico calórica de grado moderado y leve	-	-	-	-	-	-	-	-	-	-
E45. Retardo del desarrollo debido a desnutrición proteico calórica	-	-	-	-	-	-	-	-	-	-
E46. Desnutrición proteico calórica, no especificada	-	-	-	-	-	-	-	-	-	5
E50. Deficiencia de vitamina A	-	-	-	-	-	-	-	-	-	-

## 9.1. Defunciones por edad y causas a 3 caracteres. Ambos sexos.

2003	Total	Menos de un año	De 1 a 4 años	De 5 a 9 años	De 10 a 14 años	De 15 a 19 años	De 20 a 24 años	De 25 a 29 años	De 30 a 34 años	De 35 a 39 años
<b>REGIÓN DE MURCIA</b>										
E51. Deficiencia de tiamina	2	-	-	-	-	-	-	-	-	-
E52. Deficiencia de niacina [pelagra]	-	-	-	-	-	-	-	-	-	-
E53. Deficiencias de otras vitaminas del grupo B	-	-	-	-	-	-	-	-	-	-
E54. Deficiencia de ácido ascórbico	-	-	-	-	-	-	-	-	-	-
E55. Deficiencia de vitamina D	-	-	-	-	-	-	-	-	-	-
E56. Otras deficiencias de vitaminas	-	-	-	-	-	-	-	-	-	-
E58. Deficiencia dietética de calcio	-	-	-	-	-	-	-	-	-	-
E59. Deficiencia dietética de selenio	-	-	-	-	-	-	-	-	-	-
E60. Deficiencia dietética de zinc	-	-	-	-	-	-	-	-	-	-
E61. Deficiencias de otros elementos nutricionales	-	-	-	-	-	-	-	-	-	-
E63. Otras deficiencias nutricionales	-	-	-	-	-	-	-	-	-	-
E64. Secuelas de la desnutrición y de otras deficiencias nutricionales	-	-	-	-	-	-	-	-	-	-
E65. Adiposidad localizada	-	-	-	-	-	-	-	-	-	-
E66. Obesidad	13	-	-	-	-	-	-	-	-	-
E67. Otros tipos de hiperalimentación	-	-	-	-	-	-	-	-	-	-
E68. Secuelas de hiperalimentación	-	-	-	-	-	-	-	-	-	-
E70. Trastornos del metabolismo de los aminoácidos aromáticos	-	-	-	-	-	-	-	-	-	-
E71. Trastornos del metabolismo de los aminoácidos de cadena ramificada y de los ácidos grasos	-	-	-	-	-	-	-	-	-	-
E72. Otros trastornos del metabolismo de los aminoácidos	1	-	-	-	-	-	-	-	-	-
E73. Intolerancia a la lactosa	-	-	-	-	-	-	-	-	-	-
E74. Otros trastornos del metabolismo de los carbohidratos	-	-	-	-	-	-	-	-	-	-
E75. Trastornos del metabolismo de los esfingolípidos y otros trastornos por almacenamiento de lípidos	1	-	1	-	-	-	-	-	-	-
E76. Trastornos del metabolismo de los glucosaminoglicanos	1	-	-	-	-	-	-	1	-	-
E77. Trastornos del metabolismo de las glucoproteínas	1	-	-	-	-	-	-	-	-	-
E78. Trastornos del metabolismo de las lipoproteínas y otras lipidemias	-	-	-	-	-	-	-	-	-	-
E79. Trastornos del metabolismo de las purinas y de las pirimidinas	-	-	-	-	-	-	-	-	-	-
E80. Trastornos del metabolismo de las porfirinas y de la bilirrubina	-	-	-	-	-	-	-	-	-	-
E83. Trastornos del metabolismo de los minerales	1	-	-	-	-	-	-	-	-	-
E84. Fibrosis quística	-	-	-	-	-	-	-	-	-	-
E85. Amiloidosis	4	-	-	-	-	-	-	-	1	1
E86. Depleción de volumen	13	-	-	-	-	-	-	-	-	-
E87. Otros trastornos de los líquidos, de los electrolitos y del equilibrio ácido-básico	5	-	-	-	-	-	-	-	-	-
E88. Otros trastornos metabólicos	4	1	-	-	-	-	-	-	-	-
E89. Trastornos endocrinos y metabólicos consecutivos a procedimientos, no clasificados en otra parte	-	-	-	-	-	-	-	-	-	-
F01. Demencia vascular	39	-	-	-	-	-	-	-	-	-
F03. Demencia, no especificada	221	-	-	-	-	-	-	-	-	-
F04. Síndrome amnésico orgánico, no inducido por alcohol o por otras sustancias psicoactivas	-	-	-	-	-	-	-	-	-	-
F05. Delirio, no inducido por alcohol o por otras sustancias psicoactivas	-	-	-	-	-	-	-	-	-	-
F06. Otros trastornos mentales debidos a lesión y disfunción cerebral, y a enfermedad física	-	-	-	-	-	-	-	-	-	-
F07. Trastornos de la personalidad y del comportamiento debidos a enfermedad, lesión o disfunción cerebral	-	-	-	-	-	-	-	-	-	-
F09. Trastorno mental orgánico o sintomático, no especificado	-	-	-	-	-	-	-	-	-	-
F10. Trastornos mentales y del comportamiento debidos al uso de alcohol	7	-	-	-	-	-	-	-	-	-

## 9.1. Defunciones por edad y causas a 3 caracteres. Ambos sexos.

2003	De 40 a 44 años	De 45 a 49 años	De 50 a 54 años	De 55 a 59 años	De 60 a 64 años	De 65 a 69 años	De 70 a 74 años	De 75 a 79 años	De 80 a 84 años	De 85 y más años
<b>REGIÓN DE MURCIA</b>										
E51. Deficiencia de tiamina	-	-	-	-	-	1	-	1	-	-
E52. Deficiencia de niacina [pelagra]	-	-	-	-	-	-	-	-	-	-
E53. Deficiencias de otras vitaminas del grupo B	-	-	-	-	-	-	-	-	-	-
E54. Deficiencia de ácido ascórbico	-	-	-	-	-	-	-	-	-	-
E55. Deficiencia de vitamina D	-	-	-	-	-	-	-	-	-	-
E56. Otras deficiencias de vitaminas	-	-	-	-	-	-	-	-	-	-
E58. Deficiencia dietética de calcio	-	-	-	-	-	-	-	-	-	-
E59. Deficiencia dietética de selenio	-	-	-	-	-	-	-	-	-	-
E60. Deficiencia dietética de zinc	-	-	-	-	-	-	-	-	-	-
E61. Deficiencias de otros elementos nutricionales	-	-	-	-	-	-	-	-	-	-
E63. Otras deficiencias nutricionales	-	-	-	-	-	-	-	-	-	-
E64. Secuelas de la desnutrición y de otras deficiencias nutricionales	-	-	-	-	-	-	-	-	-	-
E65. Adiposidad localizada	-	-	-	-	-	-	-	-	-	-
E66. Obesidad	-	-	1	2	1	3	4	1	-	1
E67. Otros tipos de hiperalimentación	-	-	-	-	-	-	-	-	-	-
E68. Secuelas de hiperalimentación	-	-	-	-	-	-	-	-	-	-
E70. Trastornos del metabolismo de los aminoácidos aromáticos	-	-	-	-	-	-	-	-	-	-
E71. Trastornos del metabolismo de los aminoácidos de cadena ramificada y de los ácidos grasos	-	-	-	-	-	-	-	-	-	-
E72. Otros trastornos del metabolismo de los aminoácidos	-	-	-	-	-	-	1	-	-	-
E73. Intolerancia a la lactosa	-	-	-	-	-	-	-	-	-	-
E74. Otros trastornos del metabolismo de los carbohidratos	-	-	-	-	-	-	-	-	-	-
E75. Trastornos del metabolismo de los esfingolípidos y otros trastornos por almacenamiento de lípidos	-	-	-	-	-	-	-	-	-	-
E76. Trastornos del metabolismo de los glucosaminoglicanos	-	-	-	-	-	-	-	-	-	-
E77. Trastornos del metabolismo de las glucoproteínas	-	-	-	-	-	-	-	-	-	1
E78. Trastornos del metabolismo de las lipoproteínas y otras lipidemias	-	-	-	-	-	-	-	-	-	-
E79. Trastornos del metabolismo de las purinas y de las pirimidinas	-	-	-	-	-	-	-	-	-	-
E80. Trastornos del metabolismo de las porfirinas y de la bilirrubina	-	-	-	-	-	-	-	-	-	-
E83. Trastornos del metabolismo de los minerales	-	-	1	-	-	-	-	-	-	-
E84. Fibrosis quística	-	-	-	-	-	-	-	-	-	-
E85. Amiloidosis	-	-	-	-	-	-	1	1	-	-
E86. Depleción de volumen	-	-	-	-	-	-	1	2	1	9
E87. Otros trastornos de los líquidos, de los electrolitos y del equilibrio ácido-básico	-	-	-	-	-	-	-	1	-	4
E88. Otros trastornos metabólicos	1	-	-	-	-	-	-	1	1	-
E89. Trastornos endocrinos y metabólicos consecutivos a procedimientos, no clasificados en otra parte	-	-	-	-	-	-	-	-	-	-
F01. Demencia vascular	1	-	-	-	-	2	3	11	6	16
F03. Demencia, no especificada	-	-	-	1	2	1	6	24	59	128
F04. Síndrome amnésico orgánico, no inducido por alcohol o por otras sustancias psicoactivas	-	-	-	-	-	-	-	-	-	-
F05. Delirio, no inducido por alcohol o por otras sustancias psicoactivas	-	-	-	-	-	-	-	-	-	-
F06. Otros trastornos mentales debidos a lesión y disfunción cerebral, y a enfermedad física	-	-	-	-	-	-	-	-	-	-
F07. Trastornos de la personalidad y del comportamiento debidos a enfermedad, lesión o disfunción cerebral	-	-	-	-	-	-	-	-	-	-
F09. Trastorno mental orgánico o sintomático, no especificado	-	-	-	-	-	-	-	-	-	-
F10. Trastornos mentales y del comportamiento debidos al uso de alcohol	-	2	1	3	-	-	-	-	-	1

## 9.1. Defunciones por edad y causas a 3 caracteres. Ambos sexos.

2003	Total	Menos de un año	De 1 a 4 años	De 5 a 9 años	De 10 a 14 años	De 15 a 19 años	De 20 a 24 años	De 25 a 29 años	De 30 a 34 años	De 35 a 39 años
<b>REGIÓN DE MURCIA</b>										
F11. Trastornos mentales y del comportamiento debidos al uso de opiáceos	-	-	-	-	-	-	-	-	-	-
F12. Trastornos mentales y del comportamiento debidos al uso de cannabinoides	-	-	-	-	-	-	-	-	-	-
F13. Trastornos mentales y del comportamiento debidos al uso de sedantes o hipnóticos	-	-	-	-	-	-	-	-	-	-
F14. Trastornos mentales y del comportamiento debidos al uso de cocaína	-	-	-	-	-	-	-	-	-	-
F15. Trastornos mentales y del comportamiento debidos al uso de tros estimulantes, incluida la cafeína	-	-	-	-	-	-	-	-	-	-
F16. Trastornos mentales y del comportamiento debidos al uso de alucinógenos	-	-	-	-	-	-	-	-	-	-
F17. Trastornos mentales y del comportamiento debidos al uso de tabaco	-	-	-	-	-	-	-	-	-	-
F18. Trastornos mentales y del comportamiento debidos al uso de disolventes volátiles	-	-	-	-	-	-	-	-	-	-
F19. Trastornos mentales y del comportamiento debidos al uso de múltiples drogas y al uso de otras sustancias psicoactivas	1	-	-	-	-	-	-	-	-	-
F20. Esquizofrenia	2	-	-	-	-	-	-	-	-	-
F21. Trastorno esquizotípico	-	-	-	-	-	-	-	-	-	-
F22. Trastornos delirantes persistentes	-	-	-	-	-	-	-	-	-	-
F23. Trastornos psicóticos agudos y transitorios	-	-	-	-	-	-	-	-	-	-
F24. Trastorno delirante inducido	-	-	-	-	-	-	-	-	-	-
F25. Trastornos esquizoafectivos	-	-	-	-	-	-	-	-	-	-
F28. Otros trastornos psicóticos de origen no orgánico	-	-	-	-	-	-	-	-	-	-
F29. Psicosis de origen no orgánico, no especificada	-	-	-	-	-	-	-	-	-	-
F30. Episodio maniaco	-	-	-	-	-	-	-	-	-	-
F31. Trastorno afectivo bipolar	-	-	-	-	-	-	-	-	-	-
F32. Episodio depresivo	1	-	-	-	-	-	-	-	-	-
F33. Trastorno depresivo recurrente	-	-	-	-	-	-	-	-	-	-
F34. Trastornos del humor [afectivos] persistentes	-	-	-	-	-	-	-	-	-	-
F38. Otros trastornos del humor [afectivos]	-	-	-	-	-	-	-	-	-	-
F39. Trastorno del humor [afectivo], no especificado	-	-	-	-	-	-	-	-	-	-
F40. Trastornos fóbicos de ansiedad	-	-	-	-	-	-	-	-	-	-
F41. Otros trastornos de ansiedad	-	-	-	-	-	-	-	-	-	-
F42. Trastorno obsesivo-compulsivo	-	-	-	-	-	-	-	-	-	-
F43. Reacción al estrés grave y trastornos de adaptación	-	-	-	-	-	-	-	-	-	-
F44. Trastornos disociativos [de conversión]	1	-	-	-	-	-	-	-	-	-
F45. Trastornos somatomorfos	-	-	-	-	-	-	-	-	-	-
F48. Otros trastornos neuróticos	-	-	-	-	-	-	-	-	-	-
F50. Trastornos de la ingestión de alimentos	-	-	-	-	-	-	-	-	-	-
F51. Trastornos no orgánicos del sueño	-	-	-	-	-	-	-	-	-	-
F52. Disfunción sexual no ocasionada por trastorno ni enfermedad orgánicos	-	-	-	-	-	-	-	-	-	-
F53. Trastornos mentales y del comportamiento asociados con el puerperio, no clasificados en otra parte	-	-	-	-	-	-	-	-	-	-
F54. Factores psicológicos y del comportamiento asociados con trastornos o enfermedades clasificados en otra parte	-	-	-	-	-	-	-	-	-	-
F55. Abuso de sustancias que no producen dependencia	-	-	-	-	-	-	-	-	-	-
F59. Síndromes del comportamiento asociados con alteraciones fisiológicas y factores físicos, no especificados	-	-	-	-	-	-	-	-	-	-
F60. Trastornos específicos de la personalidad	-	-	-	-	-	-	-	-	-	-
F61. Trastornos mixtos y otros trastornos de la personalidad	-	-	-	-	-	-	-	-	-	-
F62. Cambios perdurables de la personalidad, no atribuibles a lesión o a enfermedad cerebral	-	-	-	-	-	-	-	-	-	-

## 9.1. Defunciones por edad y causas a 3 caracteres. Ambos sexos.

2003	De 40 a 44 años	De 45 a 49 años	De 50 a 54 años	De 55 a 59 años	De 60 a 64 años	De 65 a 69 años	De 70 a 74 años	De 75 a 79 años	De 80 a 84 años	De 85 y más años
<b>REGIÓN DE MURCIA</b>										
F11. Trastornos mentales y del comportamiento debidos al uso de opiáceos	-	-	-	-	-	-	-	-	-	-
F12. Trastornos mentales y del comportamiento debidos al uso de cannabinoides	-	-	-	-	-	-	-	-	-	-
F13. Trastornos mentales y del comportamiento debidos al uso de sedantes o hipnóticos	-	-	-	-	-	-	-	-	-	-
F14. Trastornos mentales y del comportamiento debidos al uso de cocaína	-	-	-	-	-	-	-	-	-	-
F15. Trastornos mentales y del comportamiento debidos al uso de tros estimulantes, incluida la cafeína	-	-	-	-	-	-	-	-	-	-
F16. Trastornos mentales y del comportamiento debidos al uso de alucinógenos	-	-	-	-	-	-	-	-	-	-
F17. Trastornos mentales y del comportamiento debidos al uso de tabaco	-	-	-	-	-	-	-	-	-	-
F18. Trastornos mentales y del comportamiento debidos al uso de disolventes volátiles	-	-	-	-	-	-	-	-	-	-
F19. Trastornos mentales y del comportamiento debidos al uso de múltiples drogas y al uso de otras sustancias psicoactivas	1	-	-	-	-	-	-	-	-	-
F20. Esquizofrenia	-	1	-	1	-	-	-	-	-	-
F21. Trastorno esquizotípico	-	-	-	-	-	-	-	-	-	-
F22. Trastornos delirantes persistentes	-	-	-	-	-	-	-	-	-	-
F23. Trastornos psicóticos agudos y transitorios	-	-	-	-	-	-	-	-	-	-
F24. Trastorno delirante inducido	-	-	-	-	-	-	-	-	-	-
F25. Trastornos esquizoafectivos	-	-	-	-	-	-	-	-	-	-
F28. Otros trastornos psicóticos de origen no orgánico	-	-	-	-	-	-	-	-	-	-
F29. Psicosis de origen no orgánico, no especificada	-	-	-	-	-	-	-	-	-	-
F30. Episodio maniaco	-	-	-	-	-	-	-	-	-	-
F31. Trastorno afectivo bipolar	-	-	-	-	-	-	-	-	-	-
F32. Episodio depresivo	-	-	-	-	-	-	-	-	1	-
F33. Trastorno depresivo recurrente	-	-	-	-	-	-	-	-	-	-
F34. Trastornos del humor [afectivos] persistentes	-	-	-	-	-	-	-	-	-	-
F38. Otros trastornos del humor [afectivos]	-	-	-	-	-	-	-	-	-	-
F39. Trastorno del humor [afectivo], no especificado	-	-	-	-	-	-	-	-	-	-
F40. Trastornos fóbicos de ansiedad	-	-	-	-	-	-	-	-	-	-
F41. Otros trastornos de ansiedad	-	-	-	-	-	-	-	-	-	-
F42. Trastorno obsesivo-compulsivo	-	-	-	-	-	-	-	-	-	-
F43. Reacción al estrés grave y trastornos de adaptación	-	-	-	-	-	-	-	-	-	-
F44. Trastornos disociativos [de conversión]	-	-	-	-	-	-	-	-	-	1
F45. Trastornos somatomorfos	-	-	-	-	-	-	-	-	-	-
F48. Otros trastornos neuróticos	-	-	-	-	-	-	-	-	-	-
F50. Trastornos de la ingestión de alimentos	-	-	-	-	-	-	-	-	-	-
F51. Trastornos no orgánicos del sueño	-	-	-	-	-	-	-	-	-	-
F52. Disfunción sexual no ocasionada por trastorno ni enfermedad orgánicos	-	-	-	-	-	-	-	-	-	-
F53. Trastornos mentales y del comportamiento asociados con el puerperio, no clasificados en otra parte	-	-	-	-	-	-	-	-	-	-
F54. Factores psicológicos y del comportamiento asociados con trastornos o enfermedades clasificados en otra parte	-	-	-	-	-	-	-	-	-	-
F55. Abuso de sustancias que no producen dependencia	-	-	-	-	-	-	-	-	-	-
F59. Síndromes del comportamiento asociados con alteraciones fisiológicas y factores físicos, no especificados	-	-	-	-	-	-	-	-	-	-
F60. Trastornos específicos de la personalidad	-	-	-	-	-	-	-	-	-	-
F61. Trastornos mixtos y otros trastornos de la personalidad	-	-	-	-	-	-	-	-	-	-
F62. Cambios perdurables de la personalidad, no atribuibles a lesión o a enfermedad cerebral	-	-	-	-	-	-	-	-	-	-

## 9.1. Defunciones por edad y causas a 3 caracteres. Ambos sexos.

2003	Total	Menos de un año	De 1 a 4 años	De 5 a 9 años	De 10 a 14 años	De 15 a 19 años	De 20 a 24 años	De 25 a 29 años	De 30 a 34 años	De 35 a 39 años
REGIÓN DE MURCIA										
F63. Trastornos de los hábitos y de los impulsos	-	-	-	-	-	-	-	-	-	-
F64. Trastornos de la identidad de género	-	-	-	-	-	-	-	-	-	-
F65. Trastornos de la preferencia sexual	-	-	-	-	-	-	-	-	-	-
F66. Trastornos psicológicos y del comportamiento asociados con el desarrollo y con la orientación sexuales	-	-	-	-	-	-	-	-	-	-
F68. Otros trastornos de la personalidad y del comportamiento en adultos	-	-	-	-	-	-	-	-	-	-
F69. Trastorno de la personalidad y del comportamiento en adultos, no especificado	-	-	-	-	-	-	-	-	-	-
F70. Retraso mental leve	-	-	-	-	-	-	-	-	-	-
F71. Retraso mental moderado	-	-	-	-	-	-	-	-	-	-
F72. Retraso mental grave	-	-	-	-	-	-	-	-	-	-
F73. Retraso mental profundo	1	-	-	-	-	-	-	-	-	-
F78. Otros tipos de retraso mental	-	-	-	-	-	-	-	-	-	-
F79. Retraso mental, no especificado	1	-	-	-	-	-	-	-	-	-
F80. Trastornos específicos del desarrollo del habla y del lenguaje	-	-	-	-	-	-	-	-	-	-
F81. Trastornos específicos del desarrollo de las habilidades escolares	-	-	-	-	-	-	-	-	-	-
F82. Trastorno específico del desarrollo de la función motriz	-	-	-	-	-	-	-	-	-	-
F83. Trastornos específicos mixtos del desarrollo	-	-	-	-	-	-	-	-	-	-
F84. Trastornos generalizados del desarrollo	1	-	-	-	-	-	1	-	-	-
F88. Otros trastornos del desarrollo psicológico	-	-	-	-	-	-	-	-	-	-
F89. Trastorno del desarrollo psicológico, no especificado	-	-	-	-	-	-	-	-	-	-
F90. Trastornos hiperkinéticos	-	-	-	-	-	-	-	-	-	-
F91. Trastornos de la conducta	-	-	-	-	-	-	-	-	-	-
F92. Trastornos mixtos de la conducta y de las emociones	-	-	-	-	-	-	-	-	-	-
F93. Trastornos emocionales de comienzo específico en la niñez	-	-	-	-	-	-	-	-	-	-
F94. Trastornos del comportamiento social de comienzo específico en la niñez y en la adolescencia	-	-	-	-	-	-	-	-	-	-
F95. Trastornos por tics	-	-	-	-	-	-	-	-	-	-
F98. Otros trastornos emocionales y del comportamiento que aparecen habitualmente en la niñez y en la adolescencia	-	-	-	-	-	-	-	-	-	-
F99. Trastorno mental, no especificado	-	-	-	-	-	-	-	-	-	-
G00. Meningitis bacteriana, no clasificada en otra parte	3	1	-	-	-	-	-	1	-	-
G03. Meningitis debida a otras causas y a las no especificadas	1	-	-	-	-	-	-	-	-	-
G04. Encefalitis, mielitis y encefalomiелitis	4	-	-	1	-	-	-	-	-	-
G06. Absceso y granuloma intracraneal e intrarraquídeo	2	-	-	-	-	-	-	-	-	-
G08. Flebitis y tromboflebitis intracraneal e intrarraquídea	-	-	-	-	-	-	-	-	-	-
G09. Secuelas de enfermedades inflamatorias del sistema nervioso central	-	-	-	-	-	-	-	-	-	-
G10. Enfermedad de Huntington	1	-	-	-	-	-	-	-	-	-
G11. Ataxia hereditaria	3	-	-	-	-	-	2	-	-	-
G12. Atrofia muscular espinal y síndromes afines	17	1	-	-	-	-	-	-	-	-
G20. Enfermedad de Parkinson	51	-	-	-	-	-	-	-	-	-
G21. Parkinsonismo secundario	1	-	-	-	-	-	-	-	-	-
G23. Otras enfermedades degenerativas de los núcleos de la base	3	-	-	-	-	-	-	-	-	-
G24. Distrofia	1	-	-	-	-	-	-	-	-	-
G25. Otros trastornos extrapiramidales y del movimiento	-	-	-	-	-	-	-	-	-	-
G30. Enfermedad de Alzheimer	200	-	-	-	-	-	-	-	-	-

## 9.1. Defunciones por edad y causas a 3 caracteres. Ambos sexos.

2003	De 40 a 44 años	De 45 a 49 años	De 50 a 54 años	De 55 a 59 años	De 60 a 64 años	De 65 a 69 años	De 70 a 74 años	De 75 a 79 años	De 80 a 84 años	De 85 y más años
REGIÓN DE MURCIA										
F63. Trastornos de los hábitos y de los impulsos	-	-	-	-	-	-	-	-	-	-
F64. Trastornos de la identidad de género	-	-	-	-	-	-	-	-	-	-
F65. Trastornos de la preferencia sexual	-	-	-	-	-	-	-	-	-	-
F66. Trastornos psicológicos y del comportamiento asociados con el desarrollo y con la orientación sexuales	-	-	-	-	-	-	-	-	-	-
F68. Otros trastornos de la personalidad y del comportamiento en adultos	-	-	-	-	-	-	-	-	-	-
F69. Trastorno de la personalidad y del comportamiento en adultos, no especificado	-	-	-	-	-	-	-	-	-	-
F70. Retraso mental leve	-	-	-	-	-	-	-	-	-	-
F71. Retraso mental moderado	-	-	-	-	-	-	-	-	-	-
F72. Retraso mental grave	-	-	-	-	-	-	-	-	-	-
F73. Retraso mental profundo	1	-	-	-	-	-	-	-	-	-
F78. Otros tipos de retraso mental	-	-	-	-	-	-	-	-	-	-
F79. Retraso mental, no especificado	-	-	-	-	-	-	1	-	-	-
F80. Trastornos específicos del desarrollo del habla y del lenguaje	-	-	-	-	-	-	-	-	-	-
F81. Trastornos específicos del desarrollo de las habilidades escolares	-	-	-	-	-	-	-	-	-	-
F82. Trastorno específico del desarrollo de la función motriz	-	-	-	-	-	-	-	-	-	-
F83. Trastornos específicos mixtos del desarrollo	-	-	-	-	-	-	-	-	-	-
F84. Trastornos generalizados del desarrollo	-	-	-	-	-	-	-	-	-	-
F88. Otros trastornos del desarrollo psicológico	-	-	-	-	-	-	-	-	-	-
F89. Trastorno del desarrollo psicológico, no especificado	-	-	-	-	-	-	-	-	-	-
F90. Trastornos hiperkinéticos	-	-	-	-	-	-	-	-	-	-
F91. Trastornos de la conducta	-	-	-	-	-	-	-	-	-	-
F92. Trastornos mixtos de la conducta y de las emociones	-	-	-	-	-	-	-	-	-	-
F93. Trastornos emocionales de comienzo específico en la niñez	-	-	-	-	-	-	-	-	-	-
F94. Trastornos del comportamiento social de comienzo específico en la niñez y en la adolescencia	-	-	-	-	-	-	-	-	-	-
F95. Trastornos por tics	-	-	-	-	-	-	-	-	-	-
F98. Otros trastornos emocionales y del comportamiento que aparecen habitualmente en la niñez y en la adolescencia	-	-	-	-	-	-	-	-	-	-
F99. Trastorno mental, no especificado	-	-	-	-	-	-	-	-	-	-
G00. Meningitis bacteriana, no clasificada en otra parte	-	-	1	-	-	-	-	-	-	-
G03. Meningitis debida a otras causas y a las no especificadas	-	1	-	-	-	-	-	-	-	-
G04. Encefalitis, mielitis y encefalomielitis	-	-	-	-	-	1	1	-	1	-
G06. Absceso y granuloma intracraneal e intrarraquídeo	-	-	-	-	-	-	-	-	1	1
G08. Flebitis y tromboflebitis intracraneal e intrarraquídea	-	-	-	-	-	-	-	-	-	-
G09. Secuelas de enfermedades inflamatorias del sistema nervioso central	-	-	-	-	-	-	-	-	-	-
G10. Enfermedad de Huntington	-	-	-	1	-	-	-	-	-	-
G11. Ataxia hereditaria	-	-	-	1	-	-	-	-	-	-
G12. Atrofia muscular espinal y síndromes afines	1	1	1	3	2	2	1	3	2	-
G20. Enfermedad de Parkinson	-	-	1	-	-	2	12	14	12	10
G21. Parkinsonismo secundario	-	-	-	-	-	-	1	-	-	-
G23. Otras enfermedades degenerativas de los núcleos de la base	-	-	-	-	-	1	1	-	1	-
G24. Distrofia	-	1	-	-	-	-	-	-	-	-
G25. Otros trastornos extrapiramidales y del movimiento	-	-	-	-	-	-	-	-	-	-
G30. Enfermedad de Alzheimer	-	-	-	-	-	2	17	44	66	71

## 9.1. Defunciones por edad y causas a 3 caracteres. Ambos sexos.

2003	Total	Menos de un año	De 1 a 4 años	De 5 a 9 años	De 10 a 14 años	De 15 a 19 años	De 20 a 24 años	De 25 a 29 años	De 30 a 34 años	De 35 a 39 años
<b>REGIÓN DE MURCIA</b>										
G31. Otras enfermedades degenerativas del sistema nervioso, no clasificadas en otra parte	6	-	-	-	1	-	-	-	-	-
G35. Esclerosis múltiple	6	-	-	-	-	-	-	-	-	1
G36. Otras desmielinizaciones diseminadas agudas	-	-	-	-	-	-	-	-	-	-
G37. Otras enfermedades desmielinizantes del sistema nervioso central	1	-	-	-	-	-	-	-	-	-
G40. Epilepsia	16	-	1	-	-	1	-	-	1	1
G41. Estado de mal epiléptico	4	-	-	-	-	-	-	-	-	-
G43. Migraña	-	-	-	-	-	-	-	-	-	-
G44. Otros síndromes de cefalea	-	-	-	-	-	-	-	-	-	-
G45. Ataques de isquemia cerebral transitoria y síndromes afines	2	-	-	-	-	-	-	-	-	-
G47. Trastornos del sueño	2	-	-	-	-	-	-	-	-	-
G50. Trastornos del nervio trigémino	-	-	-	-	-	-	-	-	-	-
G51. Trastornos del nervio facial	-	-	-	-	-	-	-	-	-	-
G52. Trastornos de otros nervios craneales	-	-	-	-	-	-	-	-	-	-
G54. Trastornos de las raíces y de los plexos nerviosos	-	-	-	-	-	-	-	-	-	-
G56. Mononeuropatías del miembro superior	-	-	-	-	-	-	-	-	-	-
G57. Mononeuropatías del miembro inferior	-	-	-	-	-	-	-	-	-	-
G58. Otras mononeuropatías	-	-	-	-	-	-	-	-	-	-
G60. Neuropatía hereditaria e idiopática	1	-	1	-	-	-	-	-	-	-
G61. Polineuropatía inflamatoria	1	-	-	-	-	-	-	-	-	-
G62. Otras polineuropatías	1	-	-	-	-	-	-	-	-	-
G64. Otros trastornos del sistema nervioso periférico	-	-	-	-	-	-	-	-	-	-
G70. Miastenia gravis y otros trastornos neuromusculares	2	-	-	-	-	-	-	-	-	-
G71. Trastornos musculares primarios	3	-	-	-	-	-	-	-	-	-
G72. Otras miopatías	-	-	-	-	-	-	-	-	-	-
G80. Parálisis cerebral infantil	8	-	-	-	1	1	1	1	1	-
G81. Hemiplejía	-	-	-	-	-	-	-	-	-	-
G82. Paraplejía y cuadriplejía	2	-	-	-	-	-	-	-	1	-
G83. Otros síndromes paralíticos	-	-	-	-	-	-	-	-	-	-
G90. Trastornos del sistema nervioso autónomo	4	-	-	-	-	-	-	-	-	-
G91. Hidrocéfalo	5	1	-	-	-	-	-	-	-	-
G92. Encefalopatía tóxica	1	-	-	-	-	-	-	-	-	-
G93. Otros trastornos del encéfalo	15	-	-	-	-	-	-	-	-	-
G95. Otras enfermedades de la médula espinal	1	-	-	-	-	-	-	-	-	-
G96. Otros trastornos del sistema nervioso central	-	-	-	-	-	-	-	-	-	-
G97. Trastornos del sistema nervioso consecutivos a procedimientos, no clasificados en otra parte	-	-	-	-	-	-	-	-	-	-
G98. Otros trastornos del sistema nervioso, no clasificados en otra parte	-	-	-	-	-	-	-	-	-	-
H00. Orzuelo y calacio	-	-	-	-	-	-	-	-	-	-
H01. Otras inflamaciones del párpado	-	-	-	-	-	-	-	-	-	-
H02. Otros trastornos de los párpados	-	-	-	-	-	-	-	-	-	-
H04. Trastornos del aparato lagrimal	-	-	-	-	-	-	-	-	-	-
H05. Trastornos de la órbita	-	-	-	-	-	-	-	-	-	-
H10. Conjuntivitis	-	-	-	-	-	-	-	-	-	-
H11. Otros trastornos de la conjuntiva	-	-	-	-	-	-	-	-	-	-
H15. Trastornos de la esclerótica	-	-	-	-	-	-	-	-	-	-
H16. Queratitis	-	-	-	-	-	-	-	-	-	-
H17. Opacidades y cicatrices corneales	-	-	-	-	-	-	-	-	-	-
H18. Otros trastornos de la córnea	-	-	-	-	-	-	-	-	-	-
H20. Iridociclitis	-	-	-	-	-	-	-	-	-	-
H21. Otros trastornos del iris y del cuerpo ciliar	-	-	-	-	-	-	-	-	-	-
H25. Catarata senil	-	-	-	-	-	-	-	-	-	-
H26. Otras cataratas	-	-	-	-	-	-	-	-	-	-
H27. Otros trastornos del cristalino	-	-	-	-	-	-	-	-	-	-
H30. Inflamación coriorretiniana	-	-	-	-	-	-	-	-	-	-
H31. Otros trastornos de la coroides	-	-	-	-	-	-	-	-	-	-



## 9.1. Defunciones por edad y causas a 3 caracteres. Ambos sexos.

2003	De 40 a 44 años	De 45 a 49 años	De 50 a 54 años	De 55 a 59 años	De 60 a 64 años	De 65 a 69 años	De 70 a 74 años	De 75 a 79 años	De 80 a 84 años	De 85 y más años
<b>REGIÓN DE MURCIA</b>										
G31. Otras enfermedades degenerativas del sistema nervioso, no clasificadas en otra parte	-	-	-	-	-	1	-	2	-	2
G35. Esclerosis múltiple	-	-	2	1	1	-	1	-	-	-
G36. Otras desmielinizaciones diseminadas agudas	-	-	-	-	-	-	-	-	-	-
G37. Otras enfermedades desmielinizantes del sistema nervioso central	-	-	-	-	-	-	-	-	-	1
G40. Epilepsia	-	1	-	1	-	2	1	1	3	3
G41. Estado de mal epiléptico	-	-	-	-	-	1	1	2	-	-
G43. Migraña	-	-	-	-	-	-	-	-	-	-
G44. Otros síndromes de cefalea	-	-	-	-	-	-	-	-	-	-
G45. Ataques de isquemia cerebral transitoria y síndromes afines	-	-	-	-	-	-	-	1	1	-
G47. Trastornos del sueño	-	-	-	-	-	1	1	-	-	-
G50. Trastornos del nervio trigémino	-	-	-	-	-	-	-	-	-	-
G51. Trastornos del nervio facial	-	-	-	-	-	-	-	-	-	-
G52. Trastornos de otros nervios craneales	-	-	-	-	-	-	-	-	-	-
G54. Trastornos de las raíces y de los plexos nerviosos	-	-	-	-	-	-	-	-	-	-
G56. Mononeuropatías del miembro superior	-	-	-	-	-	-	-	-	-	-
G57. Mononeuropatías del miembro inferior	-	-	-	-	-	-	-	-	-	-
G58. Otras mononeuropatías	-	-	-	-	-	-	-	-	-	-
G60. Neuropatía hereditaria e idiopática	-	-	-	-	-	-	-	-	-	-
G61. Polineuropatía inflamatoria	-	-	-	-	-	-	-	-	-	1
G62. Otras polineuropatías	-	-	-	-	-	-	-	-	-	1
G64. Otros trastornos del sistema nervioso periférico	-	-	-	-	-	-	-	-	-	-
G70. Miastenia gravis y otros trastornos neuromusculares	-	-	-	-	-	-	-	1	-	1
G71. Trastornos musculares primarios	1	-	-	1	-	-	1	-	-	-
G72. Otras miopatías	-	-	-	-	-	-	-	-	-	-
G80. Parálisis cerebral infantil	-	2	-	-	-	-	-	1	-	-
G81. Hemiplejía	-	-	-	-	-	-	-	-	-	-
G82. Paraplejía y cuadriplejía	-	-	-	1	-	-	-	-	-	-
G83. Otros síndromes paralíticos	-	-	-	-	-	-	-	-	-	-
G90. Trastornos del sistema nervioso autónomo	-	-	-	-	-	-	-	3	-	1
G91. Hidrocéfalo	-	-	-	1	-	1	-	2	-	-
G92. Encefalopatía tóxica	-	-	-	-	-	-	1	-	-	-
G93. Otros trastornos del encéfalo	-	1	1	1	1	1	3	1	4	2
G95. Otras enfermedades de la médula espinal	-	-	-	-	-	1	-	-	-	-
G96. Otros trastornos del sistema nervioso central	-	-	-	-	-	-	-	-	-	-
G97. Trastornos del sistema nervioso consecutivos a procedimientos, no clasificados en otra parte	-	-	-	-	-	-	-	-	-	-
G98. Otros trastornos del sistema nervioso, no clasificados en otra parte	-	-	-	-	-	-	-	-	-	-
H00. Orzuelo y calacio	-	-	-	-	-	-	-	-	-	-
H01. Otras inflamaciones del párpado	-	-	-	-	-	-	-	-	-	-
H02. Otros trastornos de los párpados	-	-	-	-	-	-	-	-	-	-
H04. Trastornos del aparato lagrimal	-	-	-	-	-	-	-	-	-	-
H05. Trastornos de la órbita	-	-	-	-	-	-	-	-	-	-
H10. Conjuntivitis	-	-	-	-	-	-	-	-	-	-
H11. Otros trastornos de la conjuntiva	-	-	-	-	-	-	-	-	-	-
H15. Trastornos de la esclerótica	-	-	-	-	-	-	-	-	-	-
H16. Queratitis	-	-	-	-	-	-	-	-	-	-
H17. Opacidades y cicatrices corneales	-	-	-	-	-	-	-	-	-	-
H18. Otros trastornos de la córnea	-	-	-	-	-	-	-	-	-	-
H20. Iridociclitis	-	-	-	-	-	-	-	-	-	-
H21. Otros trastornos del iris y del cuerpo ciliar	-	-	-	-	-	-	-	-	-	-
H25. Catarata senil	-	-	-	-	-	-	-	-	-	-
H26. Otras cataratas	-	-	-	-	-	-	-	-	-	-
H27. Otros trastornos del cristalino	-	-	-	-	-	-	-	-	-	-
H30. Inflamación coriorretiniana	-	-	-	-	-	-	-	-	-	-
H31. Otros trastornos de la coroides	-	-	-	-	-	-	-	-	-	-

## 9.1. Defunciones por edad y causas a 3 caracteres. Ambos sexos.

2003	Total	Menos de un año	De 1 a 4 años	De 5 a 9 años	De 10 a 14 años	De 15 a 19 años	De 20 a 24 años	De 25 a 29 años	De 30 a 34 años	De 35 a 39 años
REGIÓN DE MURCIA										
H33. Desprendimiento y desgarro de la retina	-	-	-	-	-	-	-	-	-	-
H34. Oclusión vascular de la retina	-	-	-	-	-	-	-	-	-	-
H35. Otros trastornos de la retina	-	-	-	-	-	-	-	-	-	-
H40. Glaucoma	-	-	-	-	-	-	-	-	-	-
H43. Trastornos del cuerpo vítreo	-	-	-	-	-	-	-	-	-	-
H44. Trastornos del globo ocular	-	-	-	-	-	-	-	-	-	-
H46. Neuritis óptica	-	-	-	-	-	-	-	-	-	-
H47. Otros trastornos del nervio óptico [II par] y de las vías ópticas	-	-	-	-	-	-	-	-	-	-
H49. Estrabismo paralítico	-	-	-	-	-	-	-	-	-	-
H50. Otros estrabismos	-	-	-	-	-	-	-	-	-	-
H51. Otros trastornos de los movimientos binoculares	-	-	-	-	-	-	-	-	-	-
H52. Trastornos de la acomodación y de la refracción	-	-	-	-	-	-	-	-	-	-
H53. Alteraciones de la visión	-	-	-	-	-	-	-	-	-	-
H54. Ceguera y disminución de la agudeza visual	-	-	-	-	-	-	-	-	-	-
H55. Nistagmo y otros movimientos oculares irregulares	-	-	-	-	-	-	-	-	-	-
H57. Otros trastornos del ojo y sus anexos	-	-	-	-	-	-	-	-	-	-
H59. Trastornos del ojo y sus anexos consecutivos a procedimientos, no clasificados en otra parte	-	-	-	-	-	-	-	-	-	-
H60. Otitis externa	-	-	-	-	-	-	-	-	-	-
H61. Otros trastornos del oído externo	-	-	-	-	-	-	-	-	-	-
H65. Otitis media no supurativa	-	-	-	-	-	-	-	-	-	-
H66. Otitis media supurativa y la no especificada	-	-	-	-	-	-	-	-	-	-
H68. Inflamación y obstrucción de la trompa de Eustaquio	-	-	-	-	-	-	-	-	-	-
H69. Otros trastornos de la trompa de Eustaquio	-	-	-	-	-	-	-	-	-	-
H70. Mastoiditis y afecciones relacionadas	-	-	-	-	-	-	-	-	-	-
H71. Colesteatoma del oído medio	-	-	-	-	-	-	-	-	-	-
H72. Perforación de la membrana timpánica	-	-	-	-	-	-	-	-	-	-
H73. Otros trastornos de la membrana timpánica	-	-	-	-	-	-	-	-	-	-
H74. Otros trastornos del oído medio y de la apófisis mastoides	-	-	-	-	-	-	-	-	-	-
H80. Otosclerosis	-	-	-	-	-	-	-	-	-	-
H81. Trastornos de la función vestibular	-	-	-	-	-	-	-	-	-	-
H83. Otros trastornos del oído interno	-	-	-	-	-	-	-	-	-	-
H90. Hipoacusia conductiva y neurosensorial	-	-	-	-	-	-	-	-	-	-
H91. Otras hipoacusias	-	-	-	-	-	-	-	-	-	-
H92. Otagia y secreción del oído	-	-	-	-	-	-	-	-	-	-
H93. Otros trastornos del oído, no clasificados en otra parte	-	-	-	-	-	-	-	-	-	-
H95. Trastornos del oído y de la apófisis mastoides consecutivos a procedimientos, no clasificados en otra parte	-	-	-	-	-	-	-	-	-	-
I00. Fiebre reumática sin mención de complicación cardíaca	1	-	-	-	-	-	-	-	-	-
I01. Fiebre reumática con complicación cardíaca	-	-	-	-	-	-	-	-	-	-
I02. Corea reumática	-	-	-	-	-	-	-	-	-	-
I05. Enfermedades reumáticas de la válvula mitral	26	-	-	-	-	-	-	-	-	-
I06. Enfermedades reumáticas de la válvula aórtica	1	-	-	-	-	-	-	-	-	-
I07. Enfermedades reumáticas de la válvula tricúspide	1	-	-	-	-	-	-	-	-	1
I08. Enfermedades valvulares múltiples	21	-	-	-	-	-	-	-	-	-
I09. Otras enfermedades reumáticas del corazón	3	-	-	-	-	-	-	-	-	-
I10. Hipertensión esencial (primaria)	65	-	-	-	-	-	-	-	2	2
I11. Enfermedad cardíaca hipertensiva	54	-	-	-	-	-	-	-	-	-
I12. Enfermedad renal hipertensiva	10	-	-	-	-	-	-	-	-	-
I13. Enfermedad cardiorenal hipertensiva	1	-	-	-	-	-	-	-	-	-
I15. Hipertensión secundaria	-	-	-	-	-	-	-	-	-	-
I20. Angina de pecho	16	-	-	-	-	-	-	-	-	-
I21. Infarto agudo del miocardio	627	-	-	-	-	-	-	1	-	1

## 9.1. Defunciones por edad y causas a 3 caracteres. Ambos sexos.

2003	De 40 a 44 años	De 45 a 49 años	De 50 a 54 años	De 55 a 59 años	De 60 a 64 años	De 65 a 69 años	De 70 a 74 años	De 75 a 79 años	De 80 a 84 años	De 85 y más años
REGIÓN DE MURCIA										
H33. Desprendimiento y desgarro de la retina	-	-	-	-	-	-	-	-	-	-
H34. Oclusión vascular de la retina	-	-	-	-	-	-	-	-	-	-
H35. Otros trastornos de la retina	-	-	-	-	-	-	-	-	-	-
H40. Glaucoma	-	-	-	-	-	-	-	-	-	-
H43. Trastornos del cuerpo vítreo	-	-	-	-	-	-	-	-	-	-
H44. Trastornos del globo ocular	-	-	-	-	-	-	-	-	-	-
H46. Neuritis óptica	-	-	-	-	-	-	-	-	-	-
H47. Otros trastornos del nervio óptico [II par] y de las vías ópticas	-	-	-	-	-	-	-	-	-	-
H49. Estrabismo paralítico	-	-	-	-	-	-	-	-	-	-
H50. Otros estrabismos	-	-	-	-	-	-	-	-	-	-
H51. Otros trastornos de los movimientos binoculares	-	-	-	-	-	-	-	-	-	-
H52. Trastornos de la acomodación y de la refracción	-	-	-	-	-	-	-	-	-	-
H53. Alteraciones de la visión	-	-	-	-	-	-	-	-	-	-
H54. Ceguera y disminución de la agudeza visual	-	-	-	-	-	-	-	-	-	-
H55. Nistagmo y otros movimientos oculares irregulares	-	-	-	-	-	-	-	-	-	-
H57. Otros trastornos del ojo y sus anexos	-	-	-	-	-	-	-	-	-	-
H59. Trastornos del ojo y sus anexos consecutivos a procedimientos, no clasificados en otra parte	-	-	-	-	-	-	-	-	-	-
H60. Otitis externa	-	-	-	-	-	-	-	-	-	-
H61. Otros trastornos del oído externo	-	-	-	-	-	-	-	-	-	-
H65. Otitis media no supurativa	-	-	-	-	-	-	-	-	-	-
H66. Otitis media supurativa y la no especificada	-	-	-	-	-	-	-	-	-	-
H68. Inflamación y obstrucción de la trompa de Eustaquio	-	-	-	-	-	-	-	-	-	-
H69. Otros trastornos de la trompa de Eustaquio	-	-	-	-	-	-	-	-	-	-
H70. Mastoiditis y afecciones relacionadas	-	-	-	-	-	-	-	-	-	-
H71. Colesteatoma del oído medio	-	-	-	-	-	-	-	-	-	-
H72. Perforación de la membrana timpánica	-	-	-	-	-	-	-	-	-	-
H73. Otros trastornos de la membrana timpánica	-	-	-	-	-	-	-	-	-	-
H74. Otros trastornos del oído medio y de la apófisis mastoides	-	-	-	-	-	-	-	-	-	-
H80. Otosclerosis	-	-	-	-	-	-	-	-	-	-
H81. Trastornos de la función vestibular	-	-	-	-	-	-	-	-	-	-
H83. Otros trastornos del oído interno	-	-	-	-	-	-	-	-	-	-
H90. Hipoacusia conductiva y neurosensorial	-	-	-	-	-	-	-	-	-	-
H91. Otras hipoacusias	-	-	-	-	-	-	-	-	-	-
H92. Otagia y secreción del oído	-	-	-	-	-	-	-	-	-	-
H93. Otros trastornos del oído, no clasificados en otra parte	-	-	-	-	-	-	-	-	-	-
H95. Trastornos del oído y de la apófisis mastoides consecutivos a procedimientos, no clasificados en otra parte	-	-	-	-	-	-	-	-	-	-
I00. Fiebre reumática sin mención de complicación cardíaca	-	-	-	-	-	-	1	-	-	-
I01. Fiebre reumática con complicación cardíaca	-	-	-	-	-	-	-	-	-	-
I02. Corea reumática	-	-	-	-	-	-	-	-	-	-
I05. Enfermedades reumáticas de la válvula mitral	-	-	-	-	2	7	6	5	2	4
I06. Enfermedades reumáticas de la válvula aórtica	-	-	-	-	-	-	-	1	-	-
I07. Enfermedades reumáticas de la válvula tricúspide	-	-	-	-	-	-	-	-	-	-
I08. Enfermedades valvulares múltiples	-	-	3	1	4	-	3	2	3	5
I09. Otras enfermedades reumáticas del corazón	1	-	-	-	-	1	-	1	-	-
I10. Hipertensión esencial (primaria)	-	-	2	2	1	4	5	3	15	29
I11. Enfermedad cardíaca hipertensiva	-	1	-	-	1	3	2	4	13	30
I12. Enfermedad renal hipertensiva	-	-	-	-	-	-	1	3	3	3
I13. Enfermedad cardiorenal hipertensiva	-	-	-	-	-	-	-	1	-	-
I15. Hipertensión secundaria	-	-	-	-	-	-	-	-	-	-
I20. Angina de pecho	-	-	-	-	-	-	3	5	4	4
I21. Infarto agudo del miocardio	2	7	18	23	37	59	108	113	109	149

## 9.1. Defunciones por edad y causas a 3 caracteres. Ambos sexos.

2003	Total	Menos de un año	De 1 a 4 años	De 5 a 9 años	De 10 a 14 años	De 15 a 19 años	De 20 a 24 años	De 25 a 29 años	De 30 a 34 años	De 35 a 39 años
REGIÓN DE MURCIA										
I22. Infarto subsecuente del miocardio	2	-	-	-	-	-	-	-	-	-
I23. Ciertas complicaciones presentes posteriores al infarto agudo del miocardio	-	-	-	-	-	-	-	-	-	-
I24. Otras enfermedades isquémicas agudas del corazón	21	-	-	-	-	-	-	-	-	-
I25. Enfermedad isquémica crónica del corazón	312	-	-	-	-	-	-	-	1	-
I26. Embolia pulmonar	50	-	-	-	-	-	-	-	-	1
I27. Otras enfermedades cardiopulmonares	11	-	-	-	-	-	-	1	-	-
I28. Otras enfermedades de los vasos pulmonares	-	-	-	-	-	-	-	-	-	-
I30. Pericarditis aguda	-	-	-	-	-	-	-	-	-	-
I31. Otras enfermedades del pericardio	10	-	-	-	1	-	1	-	-	1
I33. Endocarditis aguda y subaguda	6	-	-	-	-	-	-	-	-	-
I34. Trastornos no reumáticos de la válvula mitral	9	-	-	-	-	-	-	-	-	-
I35. Trastornos no reumáticos de la válvula aórtica	63	-	-	-	-	-	-	-	-	-
I36. Trastornos no reumáticos de la válvula tricúspide	1	-	-	-	-	-	-	-	-	-
I37. Trastornos de la válvula pulmonar	-	-	-	-	-	-	-	-	-	-
I38. Endocarditis, válvula no especificada	13	-	-	-	-	-	-	-	-	-
I40. Miocarditis aguda	1	-	-	-	-	-	-	-	1	-
I42. Cardiomiopatía	52	1	-	-	1	-	-	2	-	-
I44. Bloqueo auriculoventricular y de rama izquierda del haz	16	-	-	-	-	-	-	-	-	-
I45. Otros trastornos de la conducción	4	-	-	-	-	-	1	-	-	-
I46. Paro cardíaco	2	-	-	-	-	-	-	-	-	-
I47. Taquicardia paroxística	1	-	-	-	-	-	-	-	-	-
I48. Fibrilación y aleteo auricular	131	-	-	-	-	-	-	-	-	-
I49. Otras arritmias cardíacas	29	-	-	-	-	-	-	-	-	-
I50. Insuficiencia cardíaca	438	-	-	-	1	-	-	-	2	-
I51. Complicaciones y descripciones mal definidas de enfermedad cardíaca	47	-	1	-	-	-	-	-	3	-
I60. Hemorragia subaracnoidea	21	-	-	-	-	-	1	-	-	2
I61. Hemorragia intraencefálica	126	-	-	-	-	-	-	1	1	2
I62. Otras hemorragias intracraneales no traumáticas	43	-	-	-	-	-	-	-	-	-
I63. Infarto cerebral	109	-	-	-	-	-	-	-	-	-
I64. Accidente vascular encefálico agudo, no especificado como hemorrágico o isquémico	597	-	-	-	-	-	-	-	-	-
I65. Oclusión y estenosis de las arterias precerebrales sin ocasionar infarto cerebral	-	-	-	-	-	-	-	-	-	-
I66. Oclusión y estenosis de las arterias cerebrales sin ocasionar infarto cerebral	-	-	-	-	-	-	-	-	-	-
I67. Otras enfermedades cerebrovasculares	162	1	1	-	-	-	-	-	-	1
I69. Secuelas de enfermedad cerebrovascular	19	-	-	-	-	-	-	-	-	-
I70. Aterosclerosis	89	-	-	-	-	-	-	-	-	-
I71. Aneurisma y disección aórticos	46	-	-	-	-	-	-	1	-	-
I72. Otros aneurismas	-	-	-	-	-	-	-	-	-	-
I73. Otras enfermedades vasculares periféricas	9	-	-	-	-	-	-	-	-	-
I74. Embolia y trombosis arteriales	7	-	-	-	-	-	-	-	-	-
I77. Otros trastornos arteriales o arteriiales	4	-	-	-	-	-	-	-	-	-
I78. Enfermedades de los vasos capilares	-	-	-	-	-	-	-	-	-	-
I80. Flebitis y tromboflebitis	15	-	-	-	-	-	-	-	-	-
I81. Trombosis de la vena porta	-	-	-	-	-	-	-	-	-	-
I82. Otras embolias y trombosis venosas	1	-	-	-	-	-	-	-	-	-
I83. Venas varicosas de los miembros inferiores	2	-	-	-	-	-	-	-	-	-
I84. Hemorroides	-	-	-	-	-	-	-	-	-	-
I85. Várices esofágicas	-	-	-	-	-	-	-	-	-	-
I86. Várices de otros sitios	-	-	-	-	-	-	-	-	-	-
I87. Otros trastornos de las venas	1	-	-	-	-	-	-	-	-	-
I88. Linfadenitis inespecífica	-	-	-	-	-	-	-	-	-	-
I89. Otros trastornos no infecciosos de los vasos y ganglios linfáticos	-	-	-	-	-	-	-	-	-	-
I95. Hipotensión	1	1	-	-	-	-	-	-	-	-

## 9.1. Defunciones por edad y causas a 3 caracteres. Ambos sexos.

2003	De 40 a 44 años	De 45 a 49 años	De 50 a 54 años	De 55 a 59 años	De 60 a 64 años	De 65 a 69 años	De 70 a 74 años	De 75 a 79 años	De 80 a 84 años	De 85 y más años
REGIÓN DE MURCIA										
I22. Infarto subsecuente del miocardio	-	-	-	-	-	-	1	-	1	-
I23. Ciertas complicaciones presentes posteriores al infarto agudo del miocardio	-	-	-	-	-	-	-	-	-	-
I24. Otras enfermedades isquémicas agudas del corazón	-	1	-	-	1	3	3	2	8	3
I25. Enfermedad isquémica crónica del corazón	-	3	8	6	17	27	48	51	52	99
I26. Embolia pulmonar	-	-	1	-	4	2	7	10	9	16
I27. Otras enfermedades cardiopulmonares	-	-	-	-	-	-	1	2	1	6
I28. Otras enfermedades de los vasos pulmonares	-	-	-	-	-	-	-	-	-	-
I30. Pericarditis aguda	-	-	-	-	-	-	-	-	-	-
I31. Otras enfermedades del pericardio	1	-	-	2	-	-	1	1	-	2
I33. Endocarditis aguda y subaguda	1	-	-	-	-	-	3	2	-	-
I34. Trastornos no reumáticos de la válvula mitral	-	-	-	-	-	-	3	2	3	1
I35. Trastornos no reumáticos de la válvula aórtica	2	-	1	1	1	2	8	18	11	19
I36. Trastornos no reumáticos de la válvula tricúspide	-	-	-	-	-	-	1	-	-	-
I37. Trastornos de la válvula pulmonar	-	-	-	-	-	-	-	-	-	-
I38. Endocarditis, válvula no especificada	-	1	-	-	-	1	2	4	-	5
I40. Miocarditis aguda	-	-	-	-	-	-	-	-	-	-
I42. Cardiomiopatía	-	-	-	3	4	3	8	13	7	10
I44. Bloqueo auriculoventricular y de rama izquierda del haz	-	-	-	-	1	-	-	-	4	11
I45. Otros trastornos de la conducción	-	-	-	-	-	1	-	1	1	-
I46. Paro cardíaco	-	-	-	-	1	-	-	-	-	1
I47. Taquicardia paroxística	-	-	-	-	-	-	-	1	-	-
I48. Fibrilación y aleteo auricular	-	-	1	1	-	5	10	19	37	58
I49. Otras arritmias cardíacas	2	-	1	1	1	4	3	1	5	11
I50. Insuficiencia cardíaca	3	1	4	3	5	8	23	64	97	227
I51. Complicaciones y descripciones mal definidas de enfermedad cardíaca	1	1	2	1	-	3	3	7	5	20
I60. Hemorragia subaracnoidea	2	-	4	2	1	-	1	2	3	3
I61. Hemorragia intraencefálica	-	7	3	4	5	10	30	26	20	17
I62. Otras hemorragias intracraneales no traumáticas	1	-	-	-	2	4	3	12	11	10
I63. Infarto cerebral	-	-	1	-	3	2	10	22	21	50
I64. Accidente vascular encefálico agudo, no especificado como hemorrágico o isquémico	-	1	1	2	7	18	52	83	139	294
I65. Oclusión y estenosis de las arterias precerebrales sin ocasionar infarto cerebral	-	-	-	-	-	-	-	-	-	-
I66. Oclusión y estenosis de las arterias cerebrales sin ocasionar infarto cerebral	-	-	-	-	-	-	-	-	-	-
I67. Otras enfermedades cerebrovasculares	1	2	1	2	5	10	16	27	39	56
I69. Secuelas de enfermedad cerebrovascular	-	-	-	1	-	1	2	4	2	9
I70. Aterosclerosis	-	-	-	-	-	-	2	7	17	63
I71. Aneurisma y disección aórticos	-	-	-	1	3	4	11	11	14	1
I72. Otros aneurismas	-	-	-	-	-	-	-	-	-	-
I73. Otras enfermedades vasculares periféricas	-	-	1	-	-	2	2	-	3	1
I74. Embolia y trombosis arteriales	-	-	-	1	-	-	2	-	-	4
I77. Otros trastornos arteriales o arteriolas	-	-	-	-	-	-	-	-	2	2
I78. Enfermedades de los vasos capilares	-	-	-	-	-	-	-	-	-	-
I80. Flebitis y tromboflebitis	-	-	-	1	-	2	1	1	3	7
I81. Trombosis de la vena porta	-	-	-	-	-	-	-	-	-	-
I82. Otras embolias y trombosis venosas	-	-	-	-	-	-	-	-	1	-
I83. Venas varicosas de los miembros inferiores	-	-	-	-	-	-	-	-	-	2
I84. Hemorroides	-	-	-	-	-	-	-	-	-	-
I85. Várices esofágicas	-	-	-	-	-	-	-	-	-	-
I86. Várices de otros sitios	-	-	-	-	-	-	-	-	-	-
I87. Otros trastornos de las venas	-	-	-	-	-	-	-	-	-	1
I88. Linfadenitis inespecífica	-	-	-	-	-	-	-	-	-	-
I89. Otros trastornos no infecciosos de los vasos y ganglios linfáticos	-	-	-	-	-	-	-	-	-	-
I95. Hipotensión	-	-	-	-	-	-	-	-	-	-

## 9.1. Defunciones por edad y causas a 3 caracteres. Ambos sexos.

2003	Total	Menos de un año	De 1 a 4 años	De 5 a 9 años	De 10 a 14 años	De 15 a 19 años	De 20 a 24 años	De 25 a 29 años	De 30 a 34 años	De 35 a 39 años
REGIÓN DE MURCIA										
I97. Trastornos del sistema circulatorio consecutivos a procedimientos, no clasificados en otra parte	-	-	-	-	-	-	-	-	-	-
I99. Otros trastornos y los no especificados del sistema circulatorio	-	-	-	-	-	-	-	-	-	-
J00. Rinofaringitis aguda [resfriado común]	1	-	-	-	-	-	-	-	-	-
J01. Sinusitis aguda	-	-	-	-	-	-	-	-	-	-
J02. Faringitis aguda	-	-	-	-	-	-	-	-	-	-
J03. Amigdalitis aguda	-	-	-	-	-	-	-	-	-	-
J04. Laringitis y traqueítis agudas	-	-	-	-	-	-	-	-	-	-
J05. Laringitis obstructiva aguda [crup] y epiglotitis	-	-	-	-	-	-	-	-	-	-
J06. Infecciones agudas de las vías respiratorias superiores, de sitios múltiples o no especificados	-	-	-	-	-	-	-	-	-	-
J10. Influenza debida a virus de la influenza identificado	-	-	-	-	-	-	-	-	-	-
J11. Influenza debida a virus no identificado	1	-	-	-	-	-	-	-	-	-
J12. Neumonía viral, no clasificada en otra parte	-	-	-	-	-	-	-	-	-	-
J13. Neumonía debida a Streptococcus pneumoniae	2	-	-	-	-	-	-	-	-	-
J14. Neumonía debida a Haemophilus influenzae	-	-	-	-	-	-	-	-	-	-
J15. Neumonía bacteriana, no clasificada en otra parte	2	-	-	-	-	-	-	-	-	-
J16. Neumonía debida a otros microorganismos infecciosos, no clasificados en otra parte	-	-	-	-	-	-	-	-	-	-
J18. Neumonía, organismo no especificado	175	-	-	-	1	-	1	1	-	-
J20. Bronquitis aguda	5	-	-	-	-	-	-	1	-	-
J21. Bronquiolitis aguda	1	1	-	-	-	-	-	-	-	-
J22. Infección aguda no especificada de las vías respiratorias inferiores	25	-	-	-	-	-	-	-	-	-
J30. Rinitis alérgica y vasomotora	-	-	-	-	-	-	-	-	-	-
J31. Rinitis, rinofaringitis y faringitis crónicas	-	-	-	-	-	-	-	-	-	-
J32. Sinusitis crónica	-	-	-	-	-	-	-	-	-	-
J33. Pólipo nasal	-	-	-	-	-	-	-	-	-	-
J34. Otros trastornos de la nariz y de los senos paranasales	-	-	-	-	-	-	-	-	-	-
J35. Enfermedades crónicas de las amígdalas y de las adenoides	-	-	-	-	-	-	-	-	-	-
J36. Absceso periamigdalino	-	-	-	-	-	-	-	-	-	-
J37. Laringitis y laringotraqueítis crónicas	-	-	-	-	-	-	-	-	-	-
J38. Enfermedades de las cuerdas vocales y de la laringe, no clasificadas en otra parte	-	-	-	-	-	-	-	-	-	-
J39. Otras enfermedades de las vías respiratorias superiores	1	-	-	-	-	-	-	-	-	1
J40. Bronquitis, no especificada como aguda o crónica	5	-	-	-	-	-	-	-	-	-
J41. Bronquitis crónica simple y mucopurulenta	-	-	-	-	-	-	-	-	-	-
J42. Bronquitis crónica no especificada	16	-	-	-	-	-	-	-	-	-
J43. Enfisema	13	-	-	-	-	-	-	-	-	-
J44. Otras enfermedades pulmonares obstructivas crónicas	434	-	-	-	-	-	-	-	-	-
J45. Asma	17	-	-	-	-	-	-	-	-	-
J46. Estado asmático	2	-	-	-	-	-	-	1	-	-
J47. Bronquiectasia	3	-	-	-	-	-	-	-	-	-
J60. Neumoconiosis de los mineros del carbón	4	-	-	-	-	-	-	-	-	-
J61. Neumoconiosis debida al asbesto y a otras fibras minerales	-	-	-	-	-	-	-	-	-	-
J62. Neumoconiosis debida a polvo de sílice	7	-	-	-	-	-	-	-	-	-
J63. Neumoconiosis debida a otros polvos inorgánicos	-	-	-	-	-	-	-	-	-	-
J64. Neumoconiosis, no especificada	1	-	-	-	-	-	-	-	-	-
J65. Neumoconiosis asociada con tuberculosis	-	-	-	-	-	-	-	-	-	-
J66. Enfermedades de las vías aéreas debidas a polvos orgánicos específicos	-	-	-	-	-	-	-	-	-	-
J67. Neumonitis debida a hipersensibilidad al polvo orgánico	-	-	-	-	-	-	-	-	-	-

## 9.1. Defunciones por edad y causas a 3 caracteres. Ambos sexos.

2003	De 40 a 44 años	De 45 a 49 años	De 50 a 54 años	De 55 a 59 años	De 60 a 64 años	De 65 a 69 años	De 70 a 74 años	De 75 a 79 años	De 80 a 84 años	De 85 y más años
<b>REGIÓN DE MURCIA</b>										
I97. Trastornos del sistema circulatorio consecutivos a procedimientos, no clasificados en otra parte	-	-	-	-	-	-	-	-	-	-
I99. Otros trastornos y los no especificados del sistema circulatorio	-	-	-	-	-	-	-	-	-	-
J00. Rinofaringitis aguda [resfriado común]	-	-	-	-	-	-	-	-	1	-
J01. Sinusitis aguda	-	-	-	-	-	-	-	-	-	-
J02. Faringitis aguda	-	-	-	-	-	-	-	-	-	-
J03. Amigdalitis aguda	-	-	-	-	-	-	-	-	-	-
J04. Laringitis y traqueítis agudas	-	-	-	-	-	-	-	-	-	-
J05. Laringitis obstructiva aguda [crup] y epiglotitis	-	-	-	-	-	-	-	-	-	-
J06. Infecciones agudas de las vías respiratorias superiores, de sitios múltiples o no especificados	-	-	-	-	-	-	-	-	-	-
J10. Influenza debida a virus de la influenza identificado	-	-	-	-	-	-	-	-	-	-
J11. Influenza debida a virus no identificado	-	-	-	-	-	1	-	-	-	-
J12. Neumonía viral, no clasificada en otra parte	-	-	-	-	-	-	-	-	-	-
J13. Neumonía debida a Streptococcus pneumoniae	-	-	-	-	-	1	-	-	-	1
J14. Neumonía debida a Haemophilus influenzae	-	-	-	-	-	-	-	-	-	-
J15. Neumonía bacteriana, no clasificada en otra parte	-	-	-	-	-	1	-	-	-	1
J16. Neumonía debida a otros microorganismos infecciosos, no clasificados en otra parte	-	-	-	-	-	-	-	-	-	-
J18. Neumonía, organismo no especificado	3	2	1	2	2	9	12	24	39	78
J20. Bronquitis aguda	-	-	-	-	-	-	-	-	1	3
J21. Bronquiolitis aguda	-	-	-	-	-	-	-	-	-	-
J22. Infección aguda no especificada de las vías respiratorias inferiores	-	-	-	-	-	-	1	3	9	12
J30. Rinitis alérgica y vasomotora	-	-	-	-	-	-	-	-	-	-
J31. Rinitis, rinofaringitis y faringitis crónicas	-	-	-	-	-	-	-	-	-	-
J32. Sinusitis crónica	-	-	-	-	-	-	-	-	-	-
J33. Pólipo nasal	-	-	-	-	-	-	-	-	-	-
J34. Otros trastornos de la nariz y de los senos paranasales	-	-	-	-	-	-	-	-	-	-
J35. Enfermedades crónicas de las amígdalas y de las adenoides	-	-	-	-	-	-	-	-	-	-
J36. Absceso periamigdalino	-	-	-	-	-	-	-	-	-	-
J37. Laringitis y laringotraqueítis crónicas	-	-	-	-	-	-	-	-	-	-
J38. Enfermedades de las cuerdas vocales y de la laringe, no clasificadas en otra parte	-	-	-	-	-	-	-	-	-	-
J39. Otras enfermedades de las vías respiratorias superiores	-	-	-	-	-	-	-	-	-	-
J40. Bronquitis, no especificada como aguda o crónica	-	-	-	-	-	1	1	-	1	2
J41. Bronquitis crónica simple y mucopurulenta	-	-	-	-	-	-	-	-	-	-
J42. Bronquitis crónica no especificada	-	-	-	-	1	-	1	3	4	7
J43. Enfisema	-	-	1	1	1	-	3	2	-	5
J44. Otras enfermedades pulmonares obstructivas crónicas	-	2	3	3	11	32	52	98	102	131
J45. Asma	-	-	1	-	1	1	4	2	3	5
J46. Estado asmático	-	-	1	-	-	-	-	-	-	-
J47. Bronquiectasia	-	-	-	-	-	-	-	1	1	1
J60. Neumoconiosis de los mineros del carbón	-	-	1	-	-	1	1	-	1	-
J61. Neumoconiosis debida al asbesto y a otras fibras minerales	-	-	-	-	-	-	-	-	-	-
J62. Neumoconiosis debida a polvo de sílice	-	-	-	-	-	2	4	1	-	-
J63. Neumoconiosis debida a otros polvos inorgánicos	-	-	-	-	-	-	-	-	-	-
J64. Neumoconiosis, no especificada	-	-	-	-	-	-	-	1	-	-
J65. Neumoconiosis asociada con tuberculosis	-	-	-	-	-	-	-	-	-	-
J66. Enfermedades de las vías aéreas debidas a polvos orgánicos específicos	-	-	-	-	-	-	-	-	-	-
J67. Neumonitis debida a hipersensibilidad al polvo orgánico	-	-	-	-	-	-	-	-	-	-

## 9.1. Defunciones por edad y causas a 3 caracteres. Ambos sexos.

2003	Total	Menos de un año	De 1 a 4 años	De 5 a 9 años	De 10 a 14 años	De 15 a 19 años	De 20 a 24 años	De 25 a 29 años	De 30 a 34 años	De 35 a 39 años
<b>REGIÓN DE MURCIA</b>										
J68. Afecciones respiratorias debidas a inhalación de gases, humos, vapores y sustancias químicas	-	-	-	-	-	-	-	-	-	-
J69. Neumonitis debida a sólidos y líquidos	50	-	-	-	-	-	-	-	-	-
J70. Afecciones respiratorias debidas a otros agentes externos	-	-	-	-	-	-	-	-	-	-
J80. Síndrome de dificultad respiratoria del adulto	1	-	-	-	-	-	-	-	-	-
J81. Edema pulmonar	81	-	-	-	-	-	-	1	-	-
J82. Eosinofilia pulmonar, no clasificada en otra parte	-	-	-	-	-	-	-	-	-	-
J84. Otras enfermedades pulmonares intersticiales	30	1	-	-	-	-	-	-	-	-
J85. Absceso del pulmón y del mediastino	3	-	-	-	-	-	1	1	-	-
J86. Piotórax	3	-	-	-	-	-	-	-	-	-
J90. Derrame pleural no clasificado en otra parte	7	1	-	-	-	-	-	-	-	-
J92. Paquipleuritis	-	-	-	-	-	-	-	-	-	-
J93. Neumotórax	1	-	-	-	-	-	-	-	-	-
J94. Otras afecciones de la pleura	2	-	-	-	-	-	-	1	-	-
J95. Trastornos del sistema respiratorio consecutivos a procedimientos, no clasificados en otra parte	-	-	-	-	-	-	-	-	-	-
J96. Insuficiencia respiratoria, no clasificada en otra parte	42	-	-	-	-	-	1	-	-	-
J98. Otros trastornos respiratorios	250	-	-	-	-	-	1	-	1	-
K00. Trastornos del desarrollo y de la erupción de los dientes	-	-	-	-	-	-	-	-	-	-
K01. Dientes incluidos e impactados	-	-	-	-	-	-	-	-	-	-
K02. Caries dental	-	-	-	-	-	-	-	-	-	-
K03. Otras enfermedades de los tejidos duros de los dientes	-	-	-	-	-	-	-	-	-	-
K04. Enfermedades de la pulpa y de los tejidos periapicales	-	-	-	-	-	-	-	-	-	-
K05. Gingivitis y enfermedades periodontales	-	-	-	-	-	-	-	-	-	-
K06. Otros trastornos de la encía y de la zona edéntula	-	-	-	-	-	-	-	-	-	-
K07. Anomalías dentofaciales [incluso la maloclusión]	-	-	-	-	-	-	-	-	-	-
K08. Otros trastornos de los dientes y de sus estructuras de sostén	-	-	-	-	-	-	-	-	-	-
K09. Quistes de la región bucal, no clasificados en otra parte	-	-	-	-	-	-	-	-	-	-
K10. Otras enfermedades de los maxilares	-	-	-	-	-	-	-	-	-	-
K11. Enfermedades de las glándulas salivales	-	-	-	-	-	-	-	-	-	-
K12. Estomatitis y lesiones afines	-	-	-	-	-	-	-	-	-	-
K13. Otras enfermedades de los labios y de la mucosa bucal	-	-	-	-	-	-	-	-	-	-
K14. Enfermedades de la lengua	-	-	-	-	-	-	-	-	-	-
K20. Esofagitis	1	-	-	-	-	-	-	-	-	-
K21. Enfermedad del reflujo gastroesofágico	-	-	-	-	-	-	-	-	-	-
K22. Otras enfermedades del esófago	2	-	-	-	-	-	-	-	-	-
K25. Úlcera gástrica	5	-	-	-	-	-	-	-	-	-
K26. Úlcera duodenal	10	-	-	-	-	-	-	-	-	-
K27. Úlcera péptica, de sitio no especificado	7	-	-	-	-	-	-	-	-	-
K28. Úlcera gastroyeyunal	1	-	-	-	-	-	-	-	-	-
K29. Gastritis y duodenitis	5	-	-	-	-	-	1	-	-	-
K30. Dispepsia	-	-	-	-	-	-	-	-	-	-
K31. Otras enfermedades del estómago y del duodeno	2	-	-	-	-	-	-	-	-	-
K35. Apendicitis aguda	2	-	-	-	-	-	-	-	-	-
K36. Otros tipos de apendicitis	-	-	-	-	-	-	-	-	-	-
K37. Apendicitis, no especificada	-	-	-	-	-	-	-	-	-	-
K38. Otras enfermedades del apéndice	-	-	-	-	-	-	-	-	-	-
K40. Hernia inguinal	1	-	-	-	-	-	-	-	-	-
K41. Hernia femoral	1	-	-	-	-	-	-	-	-	-
K42. Hernia umbilical	-	-	-	-	-	-	-	-	-	-
K43. Hernia ventral	1	-	-	-	-	-	-	-	-	-
K44. Hernia diafragmática	3	-	-	-	-	-	-	-	-	-



## 9.1. Defunciones por edad y causas a 3 caracteres. Ambos sexos.

2003	De 40 a 44 años	De 45 a 49 años	De 50 a 54 años	De 55 a 59 años	De 60 a 64 años	De 65 a 69 años	De 70 a 74 años	De 75 a 79 años	De 80 a 84 años	De 85 y más años
<b>REGIÓN DE MURCIA</b>										
J68. Afecciones respiratorias debidas a inhalación de gases, humos, vapores y sustancias químicas	-	-	-	-	-	-	-	-	-	-
J69. Neumonitis debida a sólidos y líquidos	-	-	-	-	1	1	6	9	10	23
J70. Afecciones respiratorias debidas a otros agentes externos	-	-	-	-	-	-	-	-	-	-
J80. Síndrome de dificultad respiratoria del adulto	-	-	-	-	-	-	-	1	-	-
J81. Edema pulmonar	2	2	3	1	3	-	7	8	12	42
J82. Eosinofilia pulmonar, no clasificada en otra parte	-	-	-	-	-	-	-	-	-	-
J84. Otras enfermedades pulmonares intersticiales	-	1	1	2	3	4	2	6	6	4
J85. Absceso del pulmón y del mediastino	-	-	-	-	-	1	-	-	-	-
J86. Piotórax	-	-	-	-	-	1	-	-	1	1
J90. Derrame pleural no clasificado en otra parte	-	-	-	-	-	-	-	2	1	3
J92. Paquipleuritis	-	-	-	-	-	-	-	-	-	-
J93. Neumotórax	-	-	-	-	-	-	-	-	1	-
J94. Otras afecciones de la pleura	-	-	-	-	-	-	-	1	-	-
J95. Trastornos del sistema respiratorio consecutivos a procedimientos, no clasificados en otra parte	-	-	-	-	-	-	-	-	-	-
J96. Insuficiencia respiratoria, no clasificada en otra parte	1	-	-	-	2	2	4	10	8	14
J98. Otros trastornos respiratorios	2	-	1	4	3	7	20	39	43	129
K00. Trastornos del desarrollo y de la erupción de los dientes	-	-	-	-	-	-	-	-	-	-
K01. Dientes incluidos e impactados	-	-	-	-	-	-	-	-	-	-
K02. Caries dental	-	-	-	-	-	-	-	-	-	-
K03. Otras enfermedades de los tejidos duros de los dientes	-	-	-	-	-	-	-	-	-	-
K04. Enfermedades de la pulpa y de los tejidos periapicales	-	-	-	-	-	-	-	-	-	-
K05. Gingivitis y enfermedades periodontales	-	-	-	-	-	-	-	-	-	-
K06. Otros trastornos de la encía y de la zona edéntula	-	-	-	-	-	-	-	-	-	-
K07. Anomalías dentofaciales [incluso la maloclusión]	-	-	-	-	-	-	-	-	-	-
K08. Otros trastornos de los dientes y de sus estructuras de sostén	-	-	-	-	-	-	-	-	-	-
K09. Quistes de la región bucal, no clasificados en otra parte	-	-	-	-	-	-	-	-	-	-
K10. Otras enfermedades de los maxilares	-	-	-	-	-	-	-	-	-	-
K11. Enfermedades de las glándulas salivales	-	-	-	-	-	-	-	-	-	-
K12. Estomatitis y lesiones afines	-	-	-	-	-	-	-	-	-	-
K13. Otras enfermedades de los labios y de la mucosa bucal	-	-	-	-	-	-	-	-	-	-
K14. Enfermedades de la lengua	-	-	-	-	-	-	-	-	-	-
K20. Esofagitis	-	-	-	-	-	-	-	-	1	-
K21. Enfermedad del reflujo gastroesofágico	-	-	-	-	-	-	-	-	-	-
K22. Otras enfermedades del esófago	-	-	-	-	-	-	1	-	-	1
K25. Úlcera gástrica	-	-	-	-	1	-	1	1	1	1
K26. Úlcera duodenal	-	-	-	-	-	1	1	3	2	3
K27. Úlcera péptica, de sitio no especificado	-	-	1	-	-	-	-	-	2	4
K28. Úlcera gastroyeyunal	-	-	-	-	-	-	-	1	-	-
K29. Gastritis y duodenitis	-	-	-	-	1	-	-	1	1	1
K30. Dispepsia	-	-	-	-	-	-	-	-	-	-
K31. Otras enfermedades del estómago y del duodeno	-	-	-	1	-	-	1	-	-	-
K35. Apendicitis aguda	-	-	-	-	-	-	-	-	-	2
K36. Otros tipos de apendicitis	-	-	-	-	-	-	-	-	-	-
K37. Apendicitis, no especificada	-	-	-	-	-	-	-	-	-	-
K38. Otras enfermedades del apéndice	-	-	-	-	-	-	-	-	-	-
K40. Hernia inguinal	-	-	-	-	-	-	-	1	-	-
K41. Hernia femoral	-	-	-	-	-	-	-	-	-	1
K42. Hernia umbilical	-	-	-	-	-	-	-	-	-	-
K43. Hernia ventral	-	-	-	-	-	-	-	1	-	-
K44. Hernia diafragmática	-	-	-	-	-	-	-	-	1	2

## 9.1. Defunciones por edad y causas a 3 caracteres. Ambos sexos.

2003	Total	Menos de un año	De 1 a 4 años	De 5 a 9 años	De 10 a 14 años	De 15 a 19 años	De 20 a 24 años	De 25 a 29 años	De 30 a 34 años	De 35 a 39 años
REGIÓN DE MURCIA										
K45. Otras hernias de la cavidad abdominal	-	-	-	-	-	-	-	-	-	-
K46. Hernia no especificada de la cavidad abdominal	1	-	-	-	-	-	-	-	-	-
K50. Enfermedad de Crohn [enteritis regional]	2	-	-	-	-	-	1	-	-	-
K51. Colitis ulcerativa	1	-	-	-	-	-	-	-	-	-
K52. Otras colitis y gastroenteritis no infecciosas	4	-	-	-	-	-	-	-	-	-
K55. Trastornos vasculares de los intestinos	67	-	-	-	-	-	-	-	-	-
K56. Ileo paralítico y obstrucción intestinal sin hernia	35	-	-	-	-	-	-	-	-	-
K57. Enfermedad diverticular del intestino	6	-	-	-	-	-	-	-	-	-
K58. Síndrome del colon irritable	-	-	-	-	-	-	-	-	-	-
K59. Otros trastornos funcionales del intestino	2	-	-	-	-	-	-	-	-	-
K60. Fisura y fístula de las regiones anal y rectal	-	-	-	-	-	-	-	-	-	-
K61. Absceso de las regiones anal y rectal	-	-	-	-	-	-	-	-	-	-
K62. Otras enfermedades del ano y del recto	1	-	-	-	-	-	-	-	-	-
K63. Otras enfermedades de los intestinos	7	-	-	-	-	-	-	-	-	-
K65. Peritonitis	12	-	-	-	-	-	-	-	-	1
K66. Otros trastornos del peritoneo	-	-	-	-	-	-	-	-	-	-
K70. Enfermedad alcohólica del hígado	53	-	-	-	-	-	-	1	-	2
K71. Enfermedad tóxica del hígado	1	-	-	-	-	-	-	-	-	-
K72. Insuficiencia hepática, no clasificada en otra parte	9	2	-	-	-	-	-	-	-	-
K73. Hepatitis crónica, no clasificada en otra parte	2	-	-	-	-	-	-	-	-	-
K74. Fibrosis y cirrosis del hígado	90	-	-	-	-	-	-	-	-	3
K75. Otras enfermedades inflamatorias del hígado	4	-	-	-	-	-	-	-	-	-
K76. Otras enfermedades del hígado	25	-	1	-	-	-	-	-	-	1
K80. Colelitiasis	17	-	-	-	-	-	-	-	-	-
K81. Colecistitis	19	-	-	-	-	-	-	-	-	-
K82. Otras enfermedades de la vesícula biliar	1	-	-	-	-	-	-	-	-	-
K83. Otras enfermedades de las vías biliares	6	-	-	-	-	-	-	-	-	-
K85. Pancreatitis aguda	24	-	-	-	-	-	-	1	-	-
K86. Otras enfermedades del páncreas	-	-	-	-	-	-	-	-	-	-
K90. Malabsorción intestinal	-	-	-	-	-	-	-	-	-	-
K91. Trastornos del sistema digestivo consecutivos a procedimientos, no clasificados en otra parte	-	-	-	-	-	-	-	-	-	-
K92. Otras enfermedades del sistema digestivo	51	-	-	-	-	-	-	-	-	-
L00. Síndrome estafilocócico de la piel escaldada	-	-	-	-	-	-	-	-	-	-
L01. Impétigo	-	-	-	-	-	-	-	-	-	-
L02. Absceso cutáneo, furúnculo y carbunco	1	-	-	-	-	-	-	-	-	-
L03. Celulitis	2	-	-	-	-	-	-	-	-	-
L04. Linfadenitis aguda	-	-	-	-	-	-	-	-	-	-
L05. Quiste pilonidal	-	-	-	-	-	-	-	-	-	-
L08. Otras infecciones locales de la piel y del tejido subcutáneo	3	-	-	-	-	-	-	-	-	-
L10. Pénfigo	4	-	-	-	-	-	-	-	-	-
L11. Otros trastornos acantolíticos	-	-	-	-	-	-	-	-	-	-
L12. Penfigoide	-	-	-	-	-	-	-	-	-	-
L13. Otros trastornos flictenulares	-	-	-	-	-	-	-	-	-	-
L20. Dermatitis atópica	-	-	-	-	-	-	-	-	-	-
L21. Dermatitis seborreica	-	-	-	-	-	-	-	-	-	-
L22. Dermatitis del pañal	-	-	-	-	-	-	-	-	-	-
L23. Dermatitis alérgica de contacto	-	-	-	-	-	-	-	-	-	-
L24. Dermatitis de contacto por irritantes	-	-	-	-	-	-	-	-	-	-
L25. Dermatitis de contacto, forma no especificada	-	-	-	-	-	-	-	-	-	-
L26. Dermatitis exfoliativa	-	-	-	-	-	-	-	-	-	-
L27. Dermatitis debida a sustancias ingeridas	-	-	-	-	-	-	-	-	-	-
L28. Liquen simple crónico y prurigo	-	-	-	-	-	-	-	-	-	-
L29. Prurito	-	-	-	-	-	-	-	-	-	-
L30. Otras dermatitis	-	-	-	-	-	-	-	-	-	-
L40. Psoriasis	2	-	-	-	-	-	-	-	-	-
L41. Parapsoriasis	-	-	-	-	-	-	-	-	-	-
L42. Pitiriasis rosada	-	-	-	-	-	-	-	-	-	-
L43. Liquen plano	-	-	-	-	-	-	-	-	-	-

## 9.1. Defunciones por edad y causas a 3 caracteres. Ambos sexos.

2003	De 40 a 44 años	De 45 a 49 años	De 50 a 54 años	De 55 a 59 años	De 60 a 64 años	De 65 a 69 años	De 70 a 74 años	De 75 a 79 años	De 80 a 84 años	De 85 y más años
<b>REGIÓN DE MURCIA</b>										
K45. Otras hernias de la cavidad abdominal	-	-	-	-	-	-	-	-	-	-
K46. Hernia no especificada de la cavidad abdominal	-	-	-	-	-	-	-	-	1	-
K50. Enfermedad de Crohn [enteritis regional]	-	-	-	-	-	-	1	-	-	-
K51. Colitis ulcerativa	-	-	-	-	-	-	1	-	-	-
K52. Otras colitis y gastroenteritis no infecciosas	-	-	-	-	-	-	-	-	2	2
K55. Trastornos vasculares de los intestinos	-	-	-	-	2	6	10	7	18	24
K56. Ileo paralítico y obstrucción intestinal sin hernia	-	1	-	1	1	1	4	6	6	15
K57. Enfermedad diverticular del intestino	-	-	1	-	-	-	-	2	1	2
K58. Síndrome del colon irritable	-	-	-	-	-	-	-	-	-	-
K59. Otros trastornos funcionales del intestino	-	1	-	1	-	-	-	-	-	-
K60. Fisura y fístula de las regiones anal y rectal	-	-	-	-	-	-	-	-	-	-
K61. Absceso de las regiones anal y rectal	-	-	-	-	-	-	-	-	-	-
K62. Otras enfermedades del ano y del recto	-	-	-	-	-	-	-	-	1	-
K63. Otras enfermedades de los intestinos	1	-	-	-	1	-	2	-	1	2
K65. Peritonitis	-	-	-	2	1	1	-	3	1	3
K66. Otros trastornos del peritoneo	-	-	-	-	-	-	-	-	-	-
K70. Enfermedad alcohólica del hígado	2	6	12	4	6	7	6	5	2	-
K71. Enfermedad tóxica del hígado	1	-	-	-	-	-	-	-	-	-
K72. Insuficiencia hepática, no clasificada en otra parte	-	1	2	-	-	1	-	1	-	2
K73. Hepatitis crónica, no clasificada en otra parte	-	-	-	1	-	-	-	-	-	1
K74. Fibrosis y cirrosis del hígado	3	3	8	6	10	12	23	11	7	4
K75. Otras enfermedades inflamatorias del hígado	-	-	-	-	1	-	1	1	1	-
K76. Otras enfermedades del hígado	2	2	1	2	1	4	4	4	1	2
K80. Colelitiasis	-	-	-	1	-	-	2	3	3	8
K81. Colecistitis	-	-	-	-	-	-	3	5	2	9
K82. Otras enfermedades de la vesícula biliar	-	-	-	1	-	-	-	-	-	-
K83. Otras enfermedades de las vías biliares	-	-	-	-	-	-	1	2	2	1
K85. Pancreatitis aguda	-	2	2	1	1	1	5	4	3	4
K86. Otras enfermedades del páncreas	-	-	-	-	-	-	-	-	-	-
K90. Malabsorción intestinal	-	-	-	-	-	-	-	-	-	-
K91. Trastornos del sistema digestivo consecutivos a procedimientos, no clasificados en otra parte	-	-	-	-	-	-	-	-	-	-
K92. Otras enfermedades del sistema digestivo	-	3	2	1	1	3	6	3	13	19
L00. Síndrome estafilocócico de la piel escaldada	-	-	-	-	-	-	-	-	-	-
L01. Impétigo	-	-	-	-	-	-	-	-	-	-
L02. Absceso cutáneo, furúnculo y carbunco	-	-	-	-	-	-	-	-	1	-
L03. Celulitis	-	-	-	-	1	-	1	-	-	-
L04. Linfadenitis aguda	-	-	-	-	-	-	-	-	-	-
L05. Quiste pilonidal	-	-	-	-	-	-	-	-	-	-
L08. Otras infecciones locales de la piel y del tejido subcutáneo	-	-	-	-	-	-	1	-	1	1
L10. Pénfigo	-	-	-	-	-	-	-	-	-	4
L11. Otros trastornos acantolíticos	-	-	-	-	-	-	-	-	-	-
L12. Penfigoide	-	-	-	-	-	-	-	-	-	-
L13. Otros trastornos flictenulares	-	-	-	-	-	-	-	-	-	-
L20. Dermatitis atópica	-	-	-	-	-	-	-	-	-	-
L21. Dermatitis seborreica	-	-	-	-	-	-	-	-	-	-
L22. Dermatitis del pañal	-	-	-	-	-	-	-	-	-	-
L23. Dermatitis alérgica de contacto	-	-	-	-	-	-	-	-	-	-
L24. Dermatitis de contacto por irritantes	-	-	-	-	-	-	-	-	-	-
L25. Dermatitis de contacto, forma no especificada	-	-	-	-	-	-	-	-	-	-
L26. Dermatitis exfoliativa	-	-	-	-	-	-	-	-	-	-
L27. Dermatitis debida a sustancias ingeridas	-	-	-	-	-	-	-	-	-	-
L28. Liquen simple crónico y prurigo	-	-	-	-	-	-	-	-	-	-
L29. Prurito	-	-	-	-	-	-	-	-	-	-
L30. Otras dermatitis	-	-	-	-	-	-	-	-	-	-
L40. Psoriasis	-	-	1	-	-	1	-	-	-	-
L41. Parapsoriasis	-	-	-	-	-	-	-	-	-	-
L42. Pitiriasis rosada	-	-	-	-	-	-	-	-	-	-
L43. Liquen plano	-	-	-	-	-	-	-	-	-	-

## 9.1. Defunciones por edad y causas a 3 caracteres. Ambos sexos.

2003	Total	Menos de un año	De 1 a 4 años	De 5 a 9 años	De 10 a 14 años	De 15 a 19 años	De 20 a 24 años	De 25 a 29 años	De 30 a 34 años	De 35 a 39 años
REGIÓN DE MURCIA										
L44. Otros trastornos papuloescamosos	-	-	-	-	-	-	-	-	-	-
L50. Urticaria	-	-	-	-	-	-	-	-	-	-
L51. Eritema multiforme	-	-	-	-	-	-	-	-	-	-
L52. Eritema nudoso	-	-	-	-	-	-	-	-	-	-
L53. Otras afecciones eritematosas	-	-	-	-	-	-	-	-	-	-
L55. Quemadura solar	-	-	-	-	-	-	-	-	-	-
L56. Otros cambios agudos de la piel debidos a radiación ultravioleta	-	-	-	-	-	-	-	-	-	-
L57. Cambios de la piel debidos a exposición crónica a radiación no ionizante	-	-	-	-	-	-	-	-	-	-
L58. Radiodermatitis	-	-	-	-	-	-	-	-	-	-
L59. Otros trastornos de la piel y del tejido subcutáneo relacionados con radiación	-	-	-	-	-	-	-	-	-	-
L60. Trastornos de las uñas	-	-	-	-	-	-	-	-	-	-
L63. Alopecia areata	-	-	-	-	-	-	-	-	-	-
L64. Alopecia andrógena	-	-	-	-	-	-	-	-	-	-
L65. Otra pérdida no cicatricial del pelo	-	-	-	-	-	-	-	-	-	-
L66. Alopecia cicatricial [pérdida cicatricial del pelo]	-	-	-	-	-	-	-	-	-	-
L67. Anormalidades del tallo y del color del pelo	-	-	-	-	-	-	-	-	-	-
L68. Hipertriosis	-	-	-	-	-	-	-	-	-	-
L70. Acné	-	-	-	-	-	-	-	-	-	-
L71. Rosácea	-	-	-	-	-	-	-	-	-	-
L72. Quiste folicular de la piel y del tejido subcutáneo	-	-	-	-	-	-	-	-	-	-
L73. Otros trastornos foliculares	-	-	-	-	-	-	-	-	-	-
L74. Trastornos sudoríparos ecinos	-	-	-	-	-	-	-	-	-	-
L75. Trastornos sudoríparos apocrinos	-	-	-	-	-	-	-	-	-	-
L80. Vitiligo	-	-	-	-	-	-	-	-	-	-
L81. Otros trastornos de la pigmentación	-	-	-	-	-	-	-	-	-	-
L82. Queratosis seborreica	-	-	-	-	-	-	-	-	-	-
L83. Acantosis nigricans	-	-	-	-	-	-	-	-	-	-
L84. Callos y callosidades	-	-	-	-	-	-	-	-	-	-
L85. Otros tipos de engrosamiento epidérmico	-	-	-	-	-	-	-	-	-	-
L87. Trastornos de la eliminación transepidérmica	-	-	-	-	-	-	-	-	-	-
L88. Pioderma gangrenoso	-	-	-	-	-	-	-	-	-	-
L89. Úlcera de decúbito	9	-	-	-	-	-	-	-	-	-
L90. Trastornos atróficos de la piel	-	-	-	-	-	-	-	-	-	-
L91. Trastornos hipertróficos de la piel	-	-	-	-	-	-	-	-	-	-
L92. Trastornos granulomatosos de la piel y del tejido subcutáneo	-	-	-	-	-	-	-	-	-	-
L93. Lupus eritematoso	1	-	-	-	-	-	-	-	-	-
L94. Otros trastornos localizados del tejido conjuntivo	-	-	-	-	-	-	-	-	-	-
L95. Vasculitis limitada a la piel, no clasificada en otra parte	-	-	-	-	-	-	-	-	-	-
L97. Úlcera de miembro inferior, no clasificada en otra parte	-	-	-	-	-	-	-	-	-	-
L98. Otros trastornos de la piel y del tejido subcutáneo, no clasificados en otra parte	-	-	-	-	-	-	-	-	-	-
M00. Artritis piógena	-	-	-	-	-	-	-	-	-	-
M02. Artropatías reactivas	-	-	-	-	-	-	-	-	-	-
M05. Artritis reumatoide seropositiva	1	-	-	-	-	-	-	-	-	-
M06. Otras artritis reumatoideas	9	-	-	-	-	-	-	-	-	-
M08. Artritis juvenil	-	-	-	-	-	-	-	-	-	-
M10. Gota	-	-	-	-	-	-	-	-	-	-
M11. Otras artropatías por cristales	-	-	-	-	-	-	-	-	-	-
M12. Otras artropatías específicas	-	-	-	-	-	-	-	-	-	-
M13. Otras artritis	-	-	-	-	-	-	-	-	-	-
M15. Poliartrosis	2	-	-	-	-	-	-	-	-	-
M16. Coxartrosis [artrosis de la cadera]	-	-	-	-	-	-	-	-	-	-
M17. Gonartrosis [artrosis de la rodilla]	1	-	-	-	-	-	-	-	-	-
M18. Artrosis de la primera articulación carpometacarpiana	-	-	-	-	-	-	-	-	-	-

## 9.1. Defunciones por edad y causas a 3 caracteres. Ambos sexos.

2003	De 40 a 44 años	De 45 a 49 años	De 50 a 54 años	De 55 a 59 años	De 60 a 64 años	De 65 a 69 años	De 70 a 74 años	De 75 a 79 años	De 80 a 84 años	De 85 y más años
REGIÓN DE MURCIA										
L44. Otros trastornos papuloescamosos	-	-	-	-	-	-	-	-	-	-
L50. Urticaria	-	-	-	-	-	-	-	-	-	-
L51. Eritema multiforme	-	-	-	-	-	-	-	-	-	-
L52. Eritema nudoso	-	-	-	-	-	-	-	-	-	-
L53. Otras afecciones eritematosas	-	-	-	-	-	-	-	-	-	-
L55. Quemadura solar	-	-	-	-	-	-	-	-	-	-
L56. Otros cambios agudos de la piel debidos a radiación ultravioleta	-	-	-	-	-	-	-	-	-	-
L57. Cambios de la piel debidos a exposición crónica a radiación no ionizante	-	-	-	-	-	-	-	-	-	-
L58. Radiodermatitis	-	-	-	-	-	-	-	-	-	-
L59. Otros trastornos de la piel y del tejido subcutáneo relacionados con radiación	-	-	-	-	-	-	-	-	-	-
L60. Trastornos de las uñas	-	-	-	-	-	-	-	-	-	-
L63. Alopecia areata	-	-	-	-	-	-	-	-	-	-
L64. Alopecia andrógena	-	-	-	-	-	-	-	-	-	-
L65. Otra pérdida no cicatricial del pelo	-	-	-	-	-	-	-	-	-	-
L66. Alopecia cicatricial [pérdida cicatricial del pelo]	-	-	-	-	-	-	-	-	-	-
L67. Anormalidades del tallo y del color del pelo	-	-	-	-	-	-	-	-	-	-
L68. Hipertriosis	-	-	-	-	-	-	-	-	-	-
L70. Acné	-	-	-	-	-	-	-	-	-	-
L71. Rosácea	-	-	-	-	-	-	-	-	-	-
L72. Quiste folicular de la piel y del tejido subcutáneo	-	-	-	-	-	-	-	-	-	-
L73. Otros trastornos foliculares	-	-	-	-	-	-	-	-	-	-
L74. Trastornos sudoríparos ecinos	-	-	-	-	-	-	-	-	-	-
L75. Trastornos sudoríparos apocrinos	-	-	-	-	-	-	-	-	-	-
L80. Vitiligo	-	-	-	-	-	-	-	-	-	-
L81. Otros trastornos de la pigmentación	-	-	-	-	-	-	-	-	-	-
L82. Queratosis seborreica	-	-	-	-	-	-	-	-	-	-
L83. Acantosis nigricans	-	-	-	-	-	-	-	-	-	-
L84. Callos y callosidades	-	-	-	-	-	-	-	-	-	-
L85. Otros tipos de engrosamiento epidérmico	-	-	-	-	-	-	-	-	-	-
L87. Trastornos de la eliminación transepidérmica	-	-	-	-	-	-	-	-	-	-
L88. Pioderma gangrenoso	-	-	-	-	-	-	-	-	-	-
L89. Úlcera de decúbito	-	-	-	-	-	-	-	2	1	6
L90. Trastornos atróficos de la piel	-	-	-	-	-	-	-	-	-	-
L91. Trastornos hipertróficos de la piel	-	-	-	-	-	-	-	-	-	-
L92. Trastornos granulomatosos de la piel y del tejido subcutáneo	-	-	-	-	-	-	-	-	-	-
L93. Lupus eritematoso	-	-	1	-	-	-	-	-	-	-
L94. Otros trastornos localizados del tejido conjuntivo	-	-	-	-	-	-	-	-	-	-
L95. Vasculitis limitada a la piel, no clasificada en otra parte	-	-	-	-	-	-	-	-	-	-
L97. Úlcera de miembro inferior, no clasificada en otra parte	-	-	-	-	-	-	-	-	-	-
L98. Otros trastornos de la piel y del tejido subcutáneo, no clasificados en otra parte	-	-	-	-	-	-	-	-	-	-
M00. Artritis piógena	-	-	-	-	-	-	-	-	-	-
M02. Artropatías reactivas	-	-	-	-	-	-	-	-	-	-
M05. Artritis reumatoide seropositiva	-	-	-	-	-	1	-	-	-	-
M06. Otras artritis reumatoides	-	-	-	-	-	1	3	1	3	1
M08. Artritis juvenil	-	-	-	-	-	-	-	-	-	-
M10. Gota	-	-	-	-	-	-	-	-	-	-
M11. Otras artropatías por cristales	-	-	-	-	-	-	-	-	-	-
M12. Otras artropatías específicas	-	-	-	-	-	-	-	-	-	-
M13. Otras artritis	-	-	-	-	-	-	-	-	-	-
M15. Poliartrosis	-	-	-	-	-	-	-	-	1	1
M16. Coxartrosis [artrosis de la cadera]	-	-	-	-	-	-	-	-	-	-
M17. Gonartrosis [artrosis de la rodilla]	-	-	-	-	-	-	-	1	-	-
M18. Artrosis de la primera articulación carpometacarpiana	-	-	-	-	-	-	-	-	-	-

## 9.1. Defunciones por edad y causas a 3 caracteres. Ambos sexos.

2003	Total	Menos de un año	De 1 a 4 años	De 5 a 9 años	De 10 a 14 años	De 15 a 19 años	De 20 a 24 años	De 25 a 29 años	De 30 a 34 años	De 35 a 39 años
REGIÓN DE MURCIA										
M19. Otras artrosis	-	-	-	-	-	-	-	-	-	-
M20. Deformidades adquiridas de los dedos de la mano y del pie	-	-	-	-	-	-	-	-	-	-
M21. Otras deformidades adquiridas de los miembros	-	-	-	-	-	-	-	-	-	-
M22. Trastorno de la rótula	-	-	-	-	-	-	-	-	-	-
M23. Trastorno interno de la rodilla	-	-	-	-	-	-	-	-	-	-
M24. Otros trastornos articulares específicos	-	-	-	-	-	-	-	-	-	-
M25. Otros trastornos articulares, no clasificados en otra parte	3	-	-	-	-	-	-	-	-	-
M30. Poliarteritis nudosa y afecciones relacionadas	1	-	-	-	-	-	-	-	-	-
M31. Otras vasculopatías necrotizantes	2	-	-	-	-	-	-	-	-	-
M32. Lupus eritematoso sistémico	6	-	-	-	1	-	-	-	-	1
M33. Dermatopolimiositis	-	-	-	-	-	-	-	-	-	-
M34. Esclerosis sistémica	2	-	-	-	-	-	-	-	-	-
M35. Otro compromiso sistémico del tejido conjuntivo	2	-	-	-	-	-	-	-	-	-
M40. Cifosis y lordosis	1	-	-	-	-	-	-	-	-	-
M41. Escoliosis	5	-	-	-	-	-	-	-	-	-
M42. Osteocondrosis de la columna vertebral	-	-	-	-	-	-	-	-	-	-
M43. Otras dorsopatías deformantes	-	-	-	-	-	-	-	-	-	-
M45. Espondilitis anquilosante	1	-	-	-	-	-	-	-	-	-
M46. Otras espondilopatías inflamatorias	-	-	-	-	-	-	-	-	-	-
M47. Espondilosis	2	-	-	-	-	-	-	-	-	-
M48. Otras espondilopatías	-	-	-	-	-	-	-	-	-	-
M50. Trastornos de disco cervical	-	-	-	-	-	-	-	-	-	-
M51. Otros trastornos de los discos intervertebrales	-	-	-	-	-	-	-	-	-	-
M53. Otras dorsopatías, no clasificadas en otra parte	-	-	-	-	-	-	-	-	-	-
M54. Dorsalgia	-	-	-	-	-	-	-	-	-	-
M60. Miositis	-	-	-	-	-	-	-	-	-	-
M61. Calcificación y osificación del músculo	-	-	-	-	-	-	-	-	-	-
M62. Otros trastornos de los músculos	1	-	-	-	-	-	-	-	-	-
M65. Sinovitis y tenosinovitis	-	-	-	-	-	-	-	-	-	-
M66. Ruptura espontánea de la sinovia y del tendón	-	-	-	-	-	-	-	-	-	-
M67. Otros trastornos de la sinovia y del tendón	-	-	-	-	-	-	-	-	-	-
M70. Trastornos de los tejidos blandos relacionados con el uso, el uso excesivo y la presión	-	-	-	-	-	-	-	-	-	-
M71. Otras bursopatías	-	-	-	-	-	-	-	-	-	-
M72. Trastornos fibroblásticos	-	-	-	-	-	-	-	-	-	-
M75. Lesiones del hombro	-	-	-	-	-	-	-	-	-	-
M76. Entesopatías del miembro inferior, excluido el pie	-	-	-	-	-	-	-	-	-	-
M77. Otras entesopatías	-	-	-	-	-	-	-	-	-	-
M79. Otros trastornos de los tejidos blandos, no clasificados en otra parte	1	-	-	-	-	-	-	-	-	-
M80. Osteoporosis con fractura patológica	6	-	-	-	-	-	-	-	-	-
M81. Osteoporosis sin fractura patológica	-	-	-	-	-	-	-	-	-	-
M83. Osteomalacia del adulto	-	-	-	-	-	-	-	-	-	-
M84. Trastornos de la continuidad del hueso	31	-	-	-	-	-	-	-	-	-
M85. Otros trastornos de la densidad y de la estructura óseas	-	-	-	-	-	-	-	-	-	-
M86. Osteomielitis	1	-	-	-	-	-	-	-	-	-
M87. Osteonecrosis	-	-	-	-	-	-	-	-	-	-
M88. Enfermedad de Paget de los huesos [osteítis deformante]	2	-	-	-	-	-	-	-	-	-
M89. Otros trastornos del hueso	-	-	-	-	-	-	-	-	-	-
M91. Osteocondrosis juvenil de la cadera y de la pelvis	-	-	-	-	-	-	-	-	-	-
M92. Otras osteocondrosis juveniles	-	-	-	-	-	-	-	-	-	-
M93. Otras osteocondropatías	-	-	-	-	-	-	-	-	-	-
M94. Otros trastornos del cartílago	-	-	-	-	-	-	-	-	-	-

## 9.1. Defunciones por edad y causas a 3 caracteres. Ambos sexos.

2003	De 40 a 44 años	De 45 a 49 años	De 50 a 54 años	De 55 a 59 años	De 60 a 64 años	De 65 a 69 años	De 70 a 74 años	De 75 a 79 años	De 80 a 84 años	De 85 y más años
REGIÓN DE MURCIA										
M19. Otras artrosis	-	-	-	-	-	-	-	-	-	-
M20. Deformidades adquiridas de los dedos de la mano y del pie	-	-	-	-	-	-	-	-	-	-
M21. Otras deformidades adquiridas de los miembros	-	-	-	-	-	-	-	-	-	-
M22. Trastorno de la rótula	-	-	-	-	-	-	-	-	-	-
M23. Trastorno interno de la rodilla	-	-	-	-	-	-	-	-	-	-
M24. Otros trastornos articulares específicos	-	-	-	-	-	-	-	-	-	-
M25. Otros trastornos articulares, no clasificados en otra parte	-	-	-	-	-	-	2	-	1	-
M30. Poliarteritis nudosa y afecciones relacionadas	-	-	-	-	-	1	-	-	-	-
M31. Otras vasculopatías necrotizantes	-	-	-	-	1	1	-	-	-	-
M32. Lupus eritematoso sistémico	1	-	-	-	-	-	-	1	2	-
M33. Dermatopolimiositis	-	-	-	-	-	-	-	-	-	-
M34. Esclerosis sistémica	1	-	-	-	-	1	-	-	-	-
M35. Otro compromiso sistémico del tejido conjuntivo	-	-	-	1	-	-	-	-	1	-
M40. Cifosis y lordosis	-	-	-	-	-	-	-	1	-	-
M41. Escoliosis	-	-	-	-	-	1	-	-	1	3
M42. Osteocondrosis de la columna vertebral	-	-	-	-	-	-	-	-	-	-
M43. Otras dorsopatías deformantes	-	-	-	-	-	-	-	-	-	-
M45. Espondilitis anquilosante	-	-	-	-	-	-	-	1	-	-
M46. Otras espondilopatías inflamatorias	-	-	-	-	-	-	-	-	-	-
M47. Espondilosis	-	-	-	-	-	-	-	1	1	-
M48. Otras espondilopatías	-	-	-	-	-	-	-	-	-	-
M50. Trastornos de disco cervical	-	-	-	-	-	-	-	-	-	-
M51. Otros trastornos de los discos intervertebrales	-	-	-	-	-	-	-	-	-	-
M53. Otras dorsopatías, no clasificadas en otra parte	-	-	-	-	-	-	-	-	-	-
M54. Dorsalgia	-	-	-	-	-	-	-	-	-	-
M60. Miositis	-	-	-	-	-	-	-	-	-	-
M61. Calcificación y osificación del músculo	-	-	-	-	-	-	-	-	-	-
M62. Otros trastornos de los músculos	-	-	-	-	-	-	-	1	-	-
M65. Sinovitis y tenosinovitis	-	-	-	-	-	-	-	-	-	-
M66. Ruptura espontánea de la sinovia y del tendón	-	-	-	-	-	-	-	-	-	-
M67. Otros trastornos de la sinovia y del tendón	-	-	-	-	-	-	-	-	-	-
M70. Trastornos de los tejidos blandos relacionados con el uso, el uso excesivo y la presión	-	-	-	-	-	-	-	-	-	-
M71. Otras bursopatías	-	-	-	-	-	-	-	-	-	-
M72. Trastornos fibroblásticos	-	-	-	-	-	-	-	-	-	-
M75. Lesiones del hombro	-	-	-	-	-	-	-	-	-	-
M76. Entesopatías del miembro inferior, excluido el pie	-	-	-	-	-	-	-	-	-	-
M77. Otras entesopatías	-	-	-	-	-	-	-	-	-	-
M79. Otros trastornos de los tejidos blandos, no clasificados en otra parte	-	-	-	-	-	-	-	-	-	1
M80. Osteoporosis con fractura patológica	-	-	-	-	-	-	-	1	4	1
M81. Osteoporosis sin fractura patológica	-	-	-	-	-	-	-	-	-	-
M83. Osteomalacia del adulto	-	-	-	-	-	-	-	-	-	-
M84. Trastornos de la continuidad del hueso	-	-	-	-	-	-	-	4	13	14
M85. Otros trastornos de la densidad y de la estructura óseas	-	-	-	-	-	-	-	-	-	-
M86. Osteomielitis	-	-	-	-	-	-	-	-	1	-
M87. Osteonecrosis	-	-	-	-	-	-	-	-	-	-
M88. Enfermedad de Paget de los huesos [osteítis deformante]	-	-	-	-	-	-	-	1	-	1
M89. Otros trastornos del hueso	-	-	-	-	-	-	-	-	-	-
M91. Osteocondrosis juvenil de la cadera y de la pelvis	-	-	-	-	-	-	-	-	-	-
M92. Otras osteocondrosis juveniles	-	-	-	-	-	-	-	-	-	-
M93. Otras osteocondropatías	-	-	-	-	-	-	-	-	-	-
M94. Otros trastornos del cartílago	-	-	-	-	-	-	-	-	-	-

## 9.1. Defunciones por edad y causas a 3 caracteres. Ambos sexos.

2003	Total	Menos de un año	De 1 a 4 años	De 5 a 9 años	De 10 a 14 años	De 15 a 19 años	De 20 a 24 años	De 25 a 29 años	De 30 a 34 años	De 35 a 39 años
<b>REGIÓN DE MURCIA</b>										
M95. Otras deformidades adquiridas del sistema osteomuscular y del tejido conjuntivo	-	-	-	-	-	-	-	-	-	-
M96. Trastornos osteomusculares consecutivos a procedimientos, no clasificados en otra parte	-	-	-	-	-	-	-	-	-	-
M99. Lesiones biomecánicas, no clasificadas en otra parte	-	-	-	-	-	-	-	-	-	-
N00. Síndrome nefrítico agudo	-	-	-	-	-	-	-	-	-	-
N01. Síndrome nefrítico rápidamente progresivo	-	-	-	-	-	-	-	-	-	-
N02. Hematuria recurrente y persistente	-	-	-	-	-	-	-	-	-	-
N03. Síndrome nefrítico crónico	1	-	-	-	-	-	-	-	-	-
N04. Síndrome nefrítico	1	-	-	-	-	-	-	-	-	-
N05. Síndrome nefrítico no especificado	-	-	-	-	-	-	-	-	-	-
N06. Proteinuria aislada con lesión morfológica especificada	-	-	-	-	-	-	-	-	-	-
N07. Nefropatía hereditaria, no clasificada en otra parte	-	-	-	-	-	-	-	-	-	-
N10. Nefritis tubulointersticial aguda	3	-	-	-	-	-	-	-	-	-
N11. Nefritis tubulointersticial crónica	1	-	-	-	-	-	-	-	-	-
N12. Nefritis tubulointersticial, no especificada como aguda o crónica	1	-	-	-	-	-	-	-	-	-
N13. Uropatía obstructiva y por reflujo	5	-	-	-	-	-	-	-	-	-
N14. Afecciones tubulares y tubulointersticiales inducidas por drogas y por metales pesados	-	-	-	-	-	-	-	-	-	-
N15. Otras enfermedades renales tubulointersticiales	1	-	-	-	-	-	-	-	-	-
N17. Insuficiencia renal aguda	29	-	-	-	-	-	-	-	-	-
N18. Insuficiencia renal crónica	100	-	-	-	-	-	-	-	-	-
N19. Insuficiencia renal no especificada	68	-	-	-	-	-	-	-	-	-
N20. Cálculo del riñón y del uréter	-	-	-	-	-	-	-	-	-	-
N21. Cálculo de las vías urinarias inferiores	-	-	-	-	-	-	-	-	-	-
N23. Cólico renal, no especificado	-	-	-	-	-	-	-	-	-	-
N25. Trastornos resultantes de la función tubular renal alterada	-	-	-	-	-	-	-	-	-	-
N26. Riñón contraído, no especificado	-	-	-	-	-	-	-	-	-	-
N27. Riñón pequeño de causa desconocida	-	-	-	-	-	-	-	-	-	-
N28. Otros trastornos del riñón y del uréter, no clasificados en otra parte	2	-	-	-	-	-	-	-	-	-
N30. Cistitis	-	-	-	-	-	-	-	-	-	-
N31. Disfunción neuromuscular de la vejiga, no clasificada en otra parte	-	-	-	-	-	-	-	-	-	-
N32. Otros trastornos de la vejiga	-	-	-	-	-	-	-	-	-	-
N34. Uretritis y síndrome uretral	-	-	-	-	-	-	-	-	-	-
N35. Estrechez uretral	-	-	-	-	-	-	-	-	-	-
N36. Otros trastornos de la uretra	-	-	-	-	-	-	-	-	-	-
N39. Otros trastornos del sistema urinario	105	-	-	-	-	-	-	1	-	-
N40. Hiperplasia de la próstata	1	-	-	-	-	-	-	-	-	-
N41. Enfermedades inflamatorias de la próstata	-	-	-	-	-	-	-	-	-	-
N42. Otros trastornos de la próstata	1	-	-	-	-	-	-	-	-	-
N43. Hidrocele y espermatocoele	-	-	-	-	-	-	-	-	-	-
N44. Torsión del testículo	-	-	-	-	-	-	-	-	-	-
N45. Orquitis y epididimitis	-	-	-	-	-	-	-	-	-	-
N46. Esterilidad en el varón	-	-	-	-	-	-	-	-	-	-
N47. Prepucio redundante, fimosis y parafimosis	-	-	-	-	-	-	-	-	-	-
N48. Otros trastornos del pene	-	-	-	-	-	-	-	-	-	-
N49. Trastornos inflamatorios de órganos genitales masculinos, no clasificados en otra parte	-	-	-	-	-	-	-	-	-	-
N50. Otros trastornos de los órganos genitales masculinos	-	-	-	-	-	-	-	-	-	-
N60. Displasia mamaria benigna	-	-	-	-	-	-	-	-	-	-
N61. Trastornos inflamatorios de la mama	-	-	-	-	-	-	-	-	-	-
N62. Hipertrofia de la mama	-	-	-	-	-	-	-	-	-	-
N63. Masa no especificada en la mama	-	-	-	-	-	-	-	-	-	-
N64. Otros trastornos de la mama	-	-	-	-	-	-	-	-	-	-



## 9.1. Defunciones por edad y causas a 3 caracteres. Ambos sexos.

2003	De 40 a 44 años	De 45 a 49 años	De 50 a 54 años	De 55 a 59 años	De 60 a 64 años	De 65 a 69 años	De 70 a 74 años	De 75 a 79 años	De 80 a 84 años	De 85 y más años
REGIÓN DE MURCIA										
M95. Otras deformidades adquiridas del sistema osteomuscular y del tejido conjuntivo	-	-	-	-	-	-	-	-	-	-
M96. Trastornos osteomusculares consecutivos a procedimientos, no clasificados en otra parte	-	-	-	-	-	-	-	-	-	-
M99. Lesiones biomecánicas, no clasificadas en otra parte	-	-	-	-	-	-	-	-	-	-
N00. Síndrome nefrítico agudo	-	-	-	-	-	-	-	-	-	-
N01. Síndrome nefrítico rápidamente progresivo	-	-	-	-	-	-	-	-	-	-
N02. Hematuria recurrente y persistente	-	-	-	-	-	-	-	-	-	-
N03. Síndrome nefrítico crónico	-	-	-	-	-	1	-	-	-	-
N04. Síndrome nefrótico	-	-	-	-	-	1	-	-	-	-
N05. Síndrome nefrítico no especificado	-	-	-	-	-	-	-	-	-	-
N06. Proteinuria aislada con lesión morfológica especificada	-	-	-	-	-	-	-	-	-	-
N07. Nefropatía hereditaria, no clasificada en otra parte	-	-	-	-	-	-	-	-	-	-
N10. Nefritis tubulointersticial aguda	-	-	-	-	-	-	-	1	-	2
N11. Nefritis tubulointersticial crónica	-	-	-	-	-	-	1	-	-	-
N12. Nefritis tubulointersticial, no especificada como aguda o crónica	-	-	-	-	-	-	-	-	1	-
N13. Uropatía obstructiva y por reflujo	-	-	-	-	-	-	2	-	3	-
N14. Afecciones tubulares y tubulointersticiales inducidas por drogas y por metales pesados	-	-	-	-	-	-	-	-	-	-
N15. Otras enfermedades renales tubulointersticiales	-	-	-	-	-	-	-	1	-	-
N17. Insuficiencia renal aguda	-	-	-	-	-	2	3	4	6	14
N18. Insuficiencia renal crónica	-	2	2	2	4	2	10	28	20	30
N19. Insuficiencia renal no especificada	1	-	-	-	2	1	5	6	16	37
N20. Cálculo del riñón y del uréter	-	-	-	-	-	-	-	-	-	-
N21. Cálculo de las vías urinarias inferiores	-	-	-	-	-	-	-	-	-	-
N23. Cólico renal, no especificado	-	-	-	-	-	-	-	-	-	-
N25. Trastornos resultantes de la función tubular renal alterada	-	-	-	-	-	-	-	-	-	-
N26. Riñón contraído, no especificado	-	-	-	-	-	-	-	-	-	-
N27. Riñón pequeño de causa desconocida	-	-	-	-	-	-	-	-	-	-
N28. Otros trastornos del riñón y del uréter, no clasificados en otra parte	-	-	-	-	-	1	-	-	1	-
N30. Cistitis	-	-	-	-	-	-	-	-	-	-
N31. Disfunción neuromuscular de la vejiga, no clasificada en otra parte	-	-	-	-	-	-	-	-	-	-
N32. Otros trastornos de la vejiga	-	-	-	-	-	-	-	-	-	-
N34. Uretritis y síndrome uretral	-	-	-	-	-	-	-	-	-	-
N35. Estrechez uretral	-	-	-	-	-	-	-	-	-	-
N36. Otros trastornos de la uretra	-	-	-	-	-	-	-	-	-	-
N39. Otros trastornos del sistema urinario	-	-	-	1	-	7	13	15	22	46
N40. Hiperplasia de la próstata	-	-	-	-	-	-	-	1	-	-
N41. Enfermedades inflamatorias de la próstata	-	-	-	-	-	-	-	-	-	-
N42. Otros trastornos de la próstata	-	-	-	-	-	-	-	-	-	1
N43. Hidrocele y espermatocoele	-	-	-	-	-	-	-	-	-	-
N44. Torsión del testículo	-	-	-	-	-	-	-	-	-	-
N45. Orquitis y epididimitis	-	-	-	-	-	-	-	-	-	-
N46. Esterilidad en el varón	-	-	-	-	-	-	-	-	-	-
N47. Prepucio redundante, fimosis y parafimosis	-	-	-	-	-	-	-	-	-	-
N48. Otros trastornos del pene	-	-	-	-	-	-	-	-	-	-
N49. Trastornos inflamatorios de órganos genitales masculinos, no clasificados en otra parte	-	-	-	-	-	-	-	-	-	-
N50. Otros trastornos de los órganos genitales masculinos	-	-	-	-	-	-	-	-	-	-
N60. Displasia mamaria benigna	-	-	-	-	-	-	-	-	-	-
N61. Trastornos inflamatorios de la mama	-	-	-	-	-	-	-	-	-	-
N62. Hipertrofia de la mama	-	-	-	-	-	-	-	-	-	-
N63. Masa no especificada en la mama	-	-	-	-	-	-	-	-	-	-
N64. Otros trastornos de la mama	-	-	-	-	-	-	-	-	-	-

## 9.1. Defunciones por edad y causas a 3 caracteres. Ambos sexos.

2003	Total	Menos de un año	De 1 a 4 años	De 5 a 9 años	De 10 a 14 años	De 15 a 19 años	De 20 a 24 años	De 25 a 29 años	De 30 a 34 años	De 35 a 39 años
<b>REGIÓN DE MURCIA</b>										
N70. Salpingitis y ooforitis	-	-	-	-	-	-	-	-	-	-
N71. Enfermedad inflamatoria del útero, excepto del cuello uterino	1	-	-	-	-	-	-	-	-	-
N72. Enfermedad inflamatoria del cuello uterino	-	-	-	-	-	-	-	-	-	-
N73. Otras enfermedades pélvicas inflamatorias femeninas	-	-	-	-	-	-	-	-	-	-
N75. Enfermedades de la glándula de Bartholin	-	-	-	-	-	-	-	-	-	-
N76. Otras enfermedades inflamatorias de la vagina y de la vulva	-	-	-	-	-	-	-	-	-	-
N80. Endometriosis	-	-	-	-	-	-	-	-	-	-
N81. Prolapso genital femenino	-	-	-	-	-	-	-	-	-	-
N82. Fístulas que afectan el tracto genital femenino	-	-	-	-	-	-	-	-	-	-
N83. Trastornos no inflamatorios del ovario, de la trompa de Falopio y del ligamento ancho	-	-	-	-	-	-	-	-	-	-
N84. Pólipo del tracto genital femenino	-	-	-	-	-	-	-	-	-	-
N85. Otros trastornos no inflamatorios del útero, excepto del cuello	-	-	-	-	-	-	-	-	-	-
N86. Erosión y ectropión del cuello del útero	-	-	-	-	-	-	-	-	-	-
N87. Displasia del cuello uterino	-	-	-	-	-	-	-	-	-	-
N88. Otros trastornos no inflamatorios del cuello del útero	-	-	-	-	-	-	-	-	-	-
N89. Otros trastornos no inflamatorios de la vagina	-	-	-	-	-	-	-	-	-	-
N90. Otros trastornos no inflamatorios de la vulva y del perineo	-	-	-	-	-	-	-	-	-	-
N91. Menstruación ausente, escasa o rara	-	-	-	-	-	-	-	-	-	-
N92. Menstruación excesiva, frecuente e irregular	-	-	-	-	-	-	-	-	-	-
N93. Otras hemorragias uterinas o vaginales anormales	-	-	-	-	-	-	-	-	-	-
N94. Dolor y otras afecciones relacionadas con los órganos genitales femeninos y con el ciclo menstrual	-	-	-	-	-	-	-	-	-	-
N95. Otros trastornos menopáusicos y perimenopáusicos	1	-	-	-	-	-	-	-	-	-
N96. Abortadora habitual	-	-	-	-	-	-	-	-	-	-
N97. Infertilidad femenina	-	-	-	-	-	-	-	-	-	-
N98. Complicaciones asociadas con la fecundación artificial	-	-	-	-	-	-	-	-	-	-
O00. Embarazo ectópico	-	-	-	-	-	-	-	-	-	-
O01. Mola hidatiforme	-	-	-	-	-	-	-	-	-	-
O02. Otros productos anormales de la concepción	-	-	-	-	-	-	-	-	-	-
O03. Aborto espontáneo	-	-	-	-	-	-	-	-	-	-
O04. Aborto médico	-	-	-	-	-	-	-	-	-	-
O05. Otro aborto	-	-	-	-	-	-	-	-	-	-
O06. Aborto no especificado	-	-	-	-	-	-	-	-	-	-
O07. Intento fallido de aborto	-	-	-	-	-	-	-	-	-	-
O08. Complicaciones consecutivas al aborto, al embarazo ectópico y al embarazo molar	-	-	-	-	-	-	-	-	-	-
O10. Hipertensión preexistente que complica el embarazo, el parto y el puerperio	1	-	-	-	-	-	-	-	1	-
O11. Trastornos hipertensivos preexistentes, con proteinuria agregada	-	-	-	-	-	-	-	-	-	-
O12. Edema y proteinuria gestacionales [inducidos por el embarazo] sin hipertensión	-	-	-	-	-	-	-	-	-	-
O13. Hipertensión gestacional [inducida por el embarazo] sin proteinuria significativa	-	-	-	-	-	-	-	-	-	-
O14. Hipertensión gestacional [inducida por el embarazo] con proteinuria significativa	-	-	-	-	-	-	-	-	-	-
O15. Eclampsia	-	-	-	-	-	-	-	-	-	-
O16. Hipertensión materna, no especificada	-	-	-	-	-	-	-	-	-	-
O20. Hemorragia precoz del embarazo	-	-	-	-	-	-	-	-	-	-
O21. Vómitos excesivos en el embarazo	-	-	-	-	-	-	-	-	-	-
O22. Complicaciones venosas en el embarazo	-	-	-	-	-	-	-	-	-	-

## 9.1. Defunciones por edad y causas a 3 caracteres. Ambos sexos.

2003	De 40 a 44 años	De 45 a 49 años	De 50 a 54 años	De 55 a 59 años	De 60 a 64 años	De 65 a 69 años	De 70 a 74 años	De 75 a 79 años	De 80 a 84 años	De 85 y más años
<b>REGIÓN DE MURCIA</b>										
N70. Salpingitis y ooforitis	-	-	-	-	-	-	-	-	-	-
N71. Enfermedad inflamatoria del útero, excepto del cuello uterino	-	-	-	-	-	-	-	1	-	-
N72. Enfermedad inflamatoria del cuello uterino	-	-	-	-	-	-	-	-	-	-
N73. Otras enfermedades pélvicas inflamatorias femeninas	-	-	-	-	-	-	-	-	-	-
N75. Enfermedades de la glándula de Bartholin	-	-	-	-	-	-	-	-	-	-
N76. Otras enfermedades inflamatorias de la vagina y de la vulva	-	-	-	-	-	-	-	-	-	-
N80. Endometriosis	-	-	-	-	-	-	-	-	-	-
N81. Prolapso genital femenino	-	-	-	-	-	-	-	-	-	-
N82. Fístulas que afectan el tracto genital femenino	-	-	-	-	-	-	-	-	-	-
N83. Trastornos no inflamatorios del ovario, de la trompa de Falopio y del ligamento ancho	-	-	-	-	-	-	-	-	-	-
N84. Pólipo del tracto genital femenino	-	-	-	-	-	-	-	-	-	-
N85. Otros trastornos no inflamatorios del útero, excepto del cuello	-	-	-	-	-	-	-	-	-	-
N86. Erosión y ectropión del cuello del útero	-	-	-	-	-	-	-	-	-	-
N87. Displasia del cuello uterino	-	-	-	-	-	-	-	-	-	-
N88. Otros trastornos no inflamatorios del cuello del útero	-	-	-	-	-	-	-	-	-	-
N89. Otros trastornos no inflamatorios de la vagina	-	-	-	-	-	-	-	-	-	-
N90. Otros trastornos no inflamatorios de la vulva y del perineo	-	-	-	-	-	-	-	-	-	-
N91. Menstruación ausente, escasa o rara	-	-	-	-	-	-	-	-	-	-
N92. Menstruación excesiva, frecuente e irregular	-	-	-	-	-	-	-	-	-	-
N93. Otras hemorragias uterinas o vaginales anormales	-	-	-	-	-	-	-	-	-	-
N94. Dolor y otras afecciones relacionadas con los órganos genitales femeninos y con el ciclo menstrual	-	-	-	-	-	-	-	-	-	-
N95. Otros trastornos menopáusicos y perimenopáusicos	-	-	-	-	-	-	-	-	-	1
N96. Abortadora habitual	-	-	-	-	-	-	-	-	-	-
N97. Infertilidad femenina	-	-	-	-	-	-	-	-	-	-
N98. Complicaciones asociadas con la fecundación artificial	-	-	-	-	-	-	-	-	-	-
O00. Embarazo ectópico	-	-	-	-	-	-	-	-	-	-
O01. Mola hidatiforme	-	-	-	-	-	-	-	-	-	-
O02. Otros productos anormales de la concepción	-	-	-	-	-	-	-	-	-	-
O03. Aborto espontáneo	-	-	-	-	-	-	-	-	-	-
O04. Aborto médico	-	-	-	-	-	-	-	-	-	-
O05. Otro aborto	-	-	-	-	-	-	-	-	-	-
O06. Aborto no especificado	-	-	-	-	-	-	-	-	-	-
O07. Intento fallido de aborto	-	-	-	-	-	-	-	-	-	-
O08. Complicaciones consecutivas al aborto, al embarazo ectópico y al embarazo molar	-	-	-	-	-	-	-	-	-	-
O10. Hipertensión preexistente que complica el embarazo, el parto y el puerperio	-	-	-	-	-	-	-	-	-	-
O11. Trastornos hipertensivos preexistentes, con proteinuria agregada	-	-	-	-	-	-	-	-	-	-
O12. Edema y proteinuria gestacionales [inducidos por el embarazo] sin hipertensión	-	-	-	-	-	-	-	-	-	-
O13. Hipertensión gestacional [inducida por el embarazo] sin proteinuria significativa	-	-	-	-	-	-	-	-	-	-
O14. Hipertensión gestacional [inducida por el embarazo] con proteinuria significativa	-	-	-	-	-	-	-	-	-	-
O15. Eclampsia	-	-	-	-	-	-	-	-	-	-
O16. Hipertensión materna, no especificada	-	-	-	-	-	-	-	-	-	-
O20. Hemorragia precoz del embarazo	-	-	-	-	-	-	-	-	-	-
O21. Vómitos excesivos en el embarazo	-	-	-	-	-	-	-	-	-	-
O22. Complicaciones venosas en el embarazo	-	-	-	-	-	-	-	-	-	-

## 9.1. Defunciones por edad y causas a 3 caracteres. Ambos sexos.

2003	Total	Menos de un año	De 1 a 4 años	De 5 a 9 años	De 10 a 14 años	De 15 a 19 años	De 20 a 24 años	De 25 a 29 años	De 30 a 34 años	De 35 a 39 años
REGIÓN DE MURCIA										
O23. Infección de las vías genitourinarias en el embarazo	-	-	-	-	-	-	-	-	-	-
O24. Diabetes mellitus en el embarazo	-	-	-	-	-	-	-	-	-	-
O25. Desnutrición en el embarazo	-	-	-	-	-	-	-	-	-	-
O26. Atención a la madre por otras complicaciones principalmente relacionadas con el embarazo	-	-	-	-	-	-	-	-	-	-
O28. Hallazgos anormales en el examen prenatal de la madre	-	-	-	-	-	-	-	-	-	-
O29. Complicaciones de la anestesia administrada durante el embarazo	-	-	-	-	-	-	-	-	-	-
O30. Embarazo múltiple	-	-	-	-	-	-	-	-	-	-
O31. Complicaciones específicas del embarazo múltiple	-	-	-	-	-	-	-	-	-	-
O32. Atención materna por presentación anormal del feto, conocida o presunta	-	-	-	-	-	-	-	-	-	-
O33. Atención materna por desproporción conocida o presunta	-	-	-	-	-	-	-	-	-	-
O34. Atención materna por anomalías conocidas o presuntas de los órganos pélvicos de la madre	-	-	-	-	-	-	-	-	-	-
O35. Atención materna por anomalía o lesión fetal, conocida o presunta	-	-	-	-	-	-	-	-	-	-
O36. Atención materna por otros problemas fetales conocidos o presuntos	-	-	-	-	-	-	-	-	-	-
O40. Polihidramnios	-	-	-	-	-	-	-	-	-	-
O41. Otros trastornos del líquido amniótico y de las membranas	-	-	-	-	-	-	-	-	-	-
O42. Ruptura prematura de las membranas	-	-	-	-	-	-	-	-	-	-
O43. Trastornos placentarios	-	-	-	-	-	-	-	-	-	-
O44. Placenta previa	-	-	-	-	-	-	-	-	-	-
O45. Desprendimiento prematuro de la placenta [abruptio placentae]	-	-	-	-	-	-	-	-	-	-
O46. Hemorragia anteparto, no clasificada en otra parte	-	-	-	-	-	-	-	-	-	-
O47. Falso trabajo de parto	-	-	-	-	-	-	-	-	-	-
O48. Embarazo prolongado	-	-	-	-	-	-	-	-	-	-
O60. Parto prematuro	-	-	-	-	-	-	-	-	-	-
O61. Fracaso de la inducción del trabajo de parto	-	-	-	-	-	-	-	-	-	-
O62. Anormalidades de la dinámica del trabajo de parto	-	-	-	-	-	-	-	-	-	-
O63. Trabajo de parto prolongado	-	-	-	-	-	-	-	-	-	-
O64. Trabajo de parto obstruido debido a mala posición y presentación anormal del feto	-	-	-	-	-	-	-	-	-	-
O65. Trabajo de parto obstruido debido a anomalía de la pelvis materna	-	-	-	-	-	-	-	-	-	-
O66. Otras obstrucciones del trabajo de parto	-	-	-	-	-	-	-	-	-	-
O67. Trabajo de parto y parto complicados por hemorragia intraparto, no clasificados en otra parte	-	-	-	-	-	-	-	-	-	-
O68. Trabajo de parto y parto complicados por sufrimiento fetal	-	-	-	-	-	-	-	-	-	-
O69. Trabajo de parto y parto complicados por problemas del cordón umbilical	-	-	-	-	-	-	-	-	-	-
O70. Desgarro perineal durante el parto	-	-	-	-	-	-	-	-	-	-
O71. Otro trauma obstétrico	-	-	-	-	-	-	-	-	-	-
O72. Hemorragia postparto	-	-	-	-	-	-	-	-	-	-
O73. Retención de la placenta o de las membranas, sin hemorragia	-	-	-	-	-	-	-	-	-	-
O74. Complicaciones de la anestesia administrada durante el trabajo de parto y el parto	-	-	-	-	-	-	-	-	-	-
O75. Otras complicaciones del trabajo de parto y del parto, no clasificadas en otra parte	-	-	-	-	-	-	-	-	-	-
O80. Parto único espontáneo	-	-	-	-	-	-	-	-	-	-
O81. Parto único con fórceps y ventosa extractora	-	-	-	-	-	-	-	-	-	-
O82. Parto único por cesárea	-	-	-	-	-	-	-	-	-	-
O83. Otros partos únicos asistidos	-	-	-	-	-	-	-	-	-	-

## 9.1. Defunciones por edad y causas a 3 caracteres. Ambos sexos.

2003	De 40 a 44 años	De 45 a 49 años	De 50 a 54 años	De 55 a 59 años	De 60 a 64 años	De 65 a 69 años	De 70 a 74 años	De 75 a 79 años	De 80 a 84 años	De 85 y más años
REGIÓN DE MURCIA										
O23. Infección de las vías genitourinarias en el embarazo										
O24. Diabetes mellitus en el embarazo										
O25. Desnutrición en el embarazo										
O26. Atención a la madre por otras complicaciones principalmente relacionadas con el embarazo										
O28. Hallazgos anormales en el examen prenatal de la madre										
O29. Complicaciones de la anestesia administrada durante el embarazo										
O30. Embarazo múltiple										
O31. Complicaciones específicas del embarazo múltiple										
O32. Atención materna por presentación anormal del feto, conocida o presunta										
O33. Atención materna por desproporción conocida o presunta										
O34. Atención materna por anomalías conocidas o presuntas de los órganos pélvicos de la madre										
O35. Atención materna por anomalía o lesión fetal, conocida o presunta										
O36. Atención materna por otros problemas fetales conocidos o presuntos										
O40. Polihidramnios										
O41. Otros trastornos del líquido amniótico y de las membranas										
O42. Ruptura prematura de las membranas										
O43. Trastornos placentarios										
O44. Placenta previa										
O45. Desprendimiento prematuro de la placenta [abruptio placentae]										
O46. Hemorragia anteparto, no clasificada en otra parte										
O47. Falso trabajo de parto										
O48. Embarazo prolongado										
O60. Parto prematuro										
O61. Fracaso de la inducción del trabajo de parto										
O62. Anormalidades de la dinámica del trabajo de parto										
O63. Trabajo de parto prolongado										
O64. Trabajo de parto obstruido debido a mala posición y presentación anormal del feto										
O65. Trabajo de parto obstruido debido a anomalía de la pelvis materna										
O66. Otras obstrucciones del trabajo de parto										
O67. Trabajo de parto y parto complicados por hemorragia intraparto, no clasificados en otra parte										
O68. Trabajo de parto y parto complicados por sufrimiento fetal										
O69. Trabajo de parto y parto complicados por problemas del cordón umbilical										
O70. Desgarro perineal durante el parto										
O71. Otro trauma obstétrico										
O72. Hemorragia postparto										
O73. Retención de la placenta o de las membranas, sin hemorragia										
O74. Complicaciones de la anestesia administrada durante el trabajo de parto y el parto										
O75. Otras complicaciones del trabajo de parto y del parto, no clasificadas en otra parte										
O80. Parto único espontáneo										
O81. Parto único con fórceps y ventosa extractora										
O82. Parto único por cesárea										
O83. Otros partos únicos asistidos										

## 9.1. Defunciones por edad y causas a 3 caracteres. Ambos sexos.

2003											
REGIÓN DE MURCIA	Total	Menos de un año	De 1 a 4 años	De 5 a 9 años	De 10 a 14 años	De 15 a 19 años	De 20 a 24 años	De 25 a 29 años	De 30 a 34 años	De 35 a 39 años	
O84. Parto múltiple	-	-	-	-	-	-	-	-	-	-	-
O85. Sepsis puerperal	-	-	-	-	-	-	-	-	-	-	-
O86. Otras infecciones puerperales	-	-	-	-	-	-	-	-	-	-	-
O87. Complicaciones venosas en el puerperio	-	-	-	-	-	-	-	-	-	-	-
O88. Embolia obstétrica	-	-	-	-	-	-	-	-	-	-	-
O89. Complicaciones de la anestesia administrada durante el puerperio	-	-	-	-	-	-	-	-	-	-	-
O90. Complicaciones del puerperio, no clasificadas en otra parte	-	-	-	-	-	-	-	-	-	-	-
O91. Infecciones de la mama asociadas con el parto	-	-	-	-	-	-	-	-	-	-	-
O92. Otros trastornos de la mama y de la lactancia asociados con el parto	-	-	-	-	-	-	-	-	-	-	-
O95. Muerte obstétrica de causa no especificada	-	-	-	-	-	-	-	-	-	-	-
O96. Muerte materna debida a cualquier causa obstétrica que ocurre después de 42 días pero antes de un año del parto	-	-	-	-	-	-	-	-	-	-	-
O97. Muerte por secuelas de causas obstétricas directas	-	-	-	-	-	-	-	-	-	-	-
O98. Enfermedades maternas infecciosas y parasitarias clasificables en otra parte, pero que complican el embarazo, el parto y el puerperio	-	-	-	-	-	-	-	-	-	-	-
O99. Otras enfermedades maternas clasificables en otra parte, pero que complican el embarazo, el parto y el puerperio	-	-	-	-	-	-	-	-	-	-	-
P00. Feto y recién nacido afectados por condiciones de la madre no necesariamente relacionadas con el embarazo presente	-	-	-	-	-	-	-	-	-	-	-
P01. Feto y recién nacido afectados por complicaciones maternas del embarazo	3	3	-	-	-	-	-	-	-	-	-
P02. Feto y recién nacido afectados por complicaciones de la placenta, del cordón umbilical y de las membranas	1	1	-	-	-	-	-	-	-	-	-
P03. Feto y recién nacido afectados por otras complicaciones del trabajo de parto y del parto	-	-	-	-	-	-	-	-	-	-	-
P04. Feto y recién nacido afectados por influencias nocivas transmitidas a través de la placenta o de la leche materna	-	-	-	-	-	-	-	-	-	-	-
P05. Retardo del crecimiento fetal y desnutrición fetal	1	1	-	-	-	-	-	-	-	-	-
P07. Trastornos relacionados con duración corta de la gestación y con bajo peso al nacer, no clasificados en otra parte	6	6	-	-	-	-	-	-	-	-	-
P08. Trastornos relacionados con el embarazo prolongado y con sobrepeso al nacer	-	-	-	-	-	-	-	-	-	-	-
P10. Hemorragia y laceración intracraneal debidas a traumatismo del nacimiento	-	-	-	-	-	-	-	-	-	-	-
P11. Otros traumatismos del nacimiento en el sistema nervioso central	-	-	-	-	-	-	-	-	-	-	-
P12. Traumatismo del nacimiento en el cuero cabelludo	-	-	-	-	-	-	-	-	-	-	-
P13. Traumatismo del esqueleto durante el nacimiento	-	-	-	-	-	-	-	-	-	-	-
P14. Traumatismo del sistema nervioso periférico durante el nacimiento	-	-	-	-	-	-	-	-	-	-	-
P15. Otros traumatismos del nacimiento	-	-	-	-	-	-	-	-	-	-	-
P20. Hipoxia intrauterina	1	1	-	-	-	-	-	-	-	-	-
P21. Asfixia del nacimiento	2	2	-	-	-	-	-	-	-	-	-
P22. Dificultad respiratoria del recién nacido	2	2	-	-	-	-	-	-	-	-	-
P23. Neumonía congénita	2	2	-	-	-	-	-	-	-	-	-
P24. Síndromes de aspiración neonatal	-	-	-	-	-	-	-	-	-	-	-
P25. Enfisema intersticial y afecciones relacionadas, originadas en el período perinatal	-	-	-	-	-	-	-	-	-	-	-
P26. Hemorragia pulmonar originada en el período perinatal	-	-	-	-	-	-	-	-	-	-	-

## 9.1. Defunciones por edad y causas a 3 caracteres. Ambos sexos.

2003	De 40 a 44 años	De 45 a 49 años	De 50 a 54 años	De 55 a 59 años	De 60 a 64 años	De 65 a 69 años	De 70 a 74 años	De 75 a 79 años	De 80 a 84 años	De 85 y más años
<b>REGIÓN DE MURCIA</b>										
O84. Parto múltiple	-	-	-	-	-	-	-	-	-	-
O85. Sepsis puerperal	-	-	-	-	-	-	-	-	-	-
O86. Otras infecciones puerperales	-	-	-	-	-	-	-	-	-	-
O87. Complicaciones venosas en el puerperio	-	-	-	-	-	-	-	-	-	-
O88. Embolia obstétrica	-	-	-	-	-	-	-	-	-	-
O89. Complicaciones de la anestesia administrada durante el puerperio	-	-	-	-	-	-	-	-	-	-
O90. Complicaciones del puerperio, no clasificadas en otra parte	-	-	-	-	-	-	-	-	-	-
O91. Infecciones de la mama asociadas con el parto	-	-	-	-	-	-	-	-	-	-
O92. Otros trastornos de la mama y de la lactancia asociados con el parto	-	-	-	-	-	-	-	-	-	-
O95. Muerte obstétrica de causa no especificada	-	-	-	-	-	-	-	-	-	-
O96. Muerte materna debida a cualquier causa obstétrica que ocurre después de 42 días pero antes de un año del parto	-	-	-	-	-	-	-	-	-	-
O97. Muerte por secuelas de causas obstétricas directas	-	-	-	-	-	-	-	-	-	-
O98. Enfermedades maternas infecciosas y parasitarias clasificables en otra parte, pero que complican el embarazo, el parto y el puerperio	-	-	-	-	-	-	-	-	-	-
O99. Otras enfermedades maternas clasificables en otra parte, pero que complican el embarazo, el parto y el puerperio	-	-	-	-	-	-	-	-	-	-
P00. Feto y recién nacido afectados por condiciones de la madre no necesariamente relacionadas con el embarazo presente	-	-	-	-	-	-	-	-	-	-
P01. Feto y recién nacido afectados por complicaciones maternas del embarazo	-	-	-	-	-	-	-	-	-	-
P02. Feto y recién nacido afectados por complicaciones de la placenta, del cordón umbilical y de las membranas	-	-	-	-	-	-	-	-	-	-
P03. Feto y recién nacido afectados por otras complicaciones del trabajo de parto y del parto	-	-	-	-	-	-	-	-	-	-
P04. Feto y recién nacido afectados por influencias nocivas transmitidas a través de la placenta o de la leche materna	-	-	-	-	-	-	-	-	-	-
P05. Retardo del crecimiento fetal y desnutrición fetal	-	-	-	-	-	-	-	-	-	-
P07. Trastornos relacionados con duración corta de la gestación y con bajo peso al nacer, no clasificados en otra parte	-	-	-	-	-	-	-	-	-	-
P08. Trastornos relacionados con el embarazo prolongado y con sobrepeso al nacer	-	-	-	-	-	-	-	-	-	-
P10. Hemorragia y laceración intracraneal debidas a traumatismo del nacimiento	-	-	-	-	-	-	-	-	-	-
P11. Otros traumatismos del nacimiento en el sistema nervioso central	-	-	-	-	-	-	-	-	-	-
P12. Traumatismo del nacimiento en el cuero cabelludo	-	-	-	-	-	-	-	-	-	-
P13. Traumatismo del esqueleto durante el nacimiento	-	-	-	-	-	-	-	-	-	-
P14. Traumatismo del sistema nervioso periférico durante el nacimiento	-	-	-	-	-	-	-	-	-	-
P15. Otros traumatismos del nacimiento	-	-	-	-	-	-	-	-	-	-
P20. Hipoxia intrauterina	-	-	-	-	-	-	-	-	-	-
P21. Asfixia del nacimiento	-	-	-	-	-	-	-	-	-	-
P22. Dificultad respiratoria del recién nacido	-	-	-	-	-	-	-	-	-	-
P23. Neumonía congénita	-	-	-	-	-	-	-	-	-	-
P24. Síndromes de aspiración neonatal	-	-	-	-	-	-	-	-	-	-
P25. Enfisema intersticial y afecciones relacionadas, originadas en el período perinatal	-	-	-	-	-	-	-	-	-	-
P26. Hemorragia pulmonar originada en el período perinatal	-	-	-	-	-	-	-	-	-	-

## 9.1. Defunciones por edad y causas a 3 caracteres. Ambos sexos.

2003	Total	Menos de un año	De 1 a 4 años	De 5 a 9 años	De 10 a 14 años	De 15 a 19 años	De 20 a 24 años	De 25 a 29 años	De 30 a 34 años	De 35 a 39 años
<b>REGIÓN DE MURCIA</b>										
P27. Enfermedad respiratoria crónica originada en el período perinatal	2	2	-	-	-	-	-	-	-	-
P28. Otros problemas respiratorios del recién nacido, originados en el período perinatal	1	1	-	-	-	-	-	-	-	-
P29. Trastornos cardiovasculares originados en el período perinatal	-	-	-	-	-	-	-	-	-	-
P35. Enfermedades virales congénitas	-	-	-	-	-	-	-	-	-	-
P36. Sepsis bacteriana del recién nacido	9	9	-	-	-	-	-	-	-	-
P37. Otras enfermedades infecciosas y parasitarias congénitas	-	-	-	-	-	-	-	-	-	-
P38. Onfalitis del recién nacido con o sin hemorragia leve	-	-	-	-	-	-	-	-	-	-
P39. Otras infecciones específicas del período perinatal	-	-	-	-	-	-	-	-	-	-
P50. Pérdida de sangre fetal	-	-	-	-	-	-	-	-	-	-
P51. Hemorragia umbilical del recién nacido	-	-	-	-	-	-	-	-	-	-
P52. Hemorragia intracraneal no traumática del feto y del recién nacido	1	1	-	-	-	-	-	-	-	-
P53. Enfermedad hemorrágica del feto y del recién nacido	-	-	-	-	-	-	-	-	-	-
P54. Otras hemorragias neonatales	-	-	-	-	-	-	-	-	-	-
P55. Enfermedad hemolítica del feto y del recién nacido	-	-	-	-	-	-	-	-	-	-
P56. Hidropesía fetal debida a enfermedad hemolítica	-	-	-	-	-	-	-	-	-	-
P57. Kernicterus	-	-	-	-	-	-	-	-	-	-
P58. Ictericia neonatal debida a otras hemólisis excesivas	-	-	-	-	-	-	-	-	-	-
P59. Ictericia neonatal por otras causas y por las no especificadas	-	-	-	-	-	-	-	-	-	-
P60. Coagulación intravascular diseminada en el feto y el recién nacido	-	-	-	-	-	-	-	-	-	-
P61. Otros trastornos hematológicos perinatales	-	-	-	-	-	-	-	-	-	-
P70. Trastornos transitorios del metabolismo de los carbohidratos específicos del feto y del recién nacido	-	-	-	-	-	-	-	-	-	-
P71. Trastornos neonatales transitorios del metabolismo del calcio y del magnesio	-	-	-	-	-	-	-	-	-	-
P72. Otros trastornos endocrinos neonatales transitorios	-	-	-	-	-	-	-	-	-	-
P74. Otras alteraciones metabólicas y electrolíticas neonatales transitorias	-	-	-	-	-	-	-	-	-	-
P76. Otras obstrucciones intestinales del recién nacido	-	-	-	-	-	-	-	-	-	-
P77. Enterocolitis necrotizante del feto y del recién nacido	-	-	-	-	-	-	-	-	-	-
P78. Otros trastornos perinatales del sistema digestivo	-	-	-	-	-	-	-	-	-	-
P80. Hipotermia del recién nacido	-	-	-	-	-	-	-	-	-	-
P81. Otras alteraciones de la regulación de la temperatura en el recién nacido	-	-	-	-	-	-	-	-	-	-
P83. Otras afecciones de la piel específicas del feto y del recién nacido	1	1	-	-	-	-	-	-	-	-
P90. Convulsiones del recién nacido	-	-	-	-	-	-	-	-	-	-
P91. Otras alteraciones cerebrales del recién nacido	-	-	-	-	-	-	-	-	-	-
P92. Problemas de la ingestión de alimentos del recién nacido	-	-	-	-	-	-	-	-	-	-
P93. Reacciones e intoxicaciones debidas a drogas administradas al feto y al recién nacido	-	-	-	-	-	-	-	-	-	-
P94. Trastornos del tono muscular en el recién nacido	-	-	-	-	-	-	-	-	-	-
P95. Muerte fetal de causa no especificada	-	-	-	-	-	-	-	-	-	-
P96. Otras afecciones originadas en el período perinatal	1	1	-	-	-	-	-	-	-	-



## 9.1. Defunciones por edad y causas a 3 caracteres. Ambos sexos.

2003	De 40 a 44 años	De 45 a 49 años	De 50 a 54 años	De 55 a 59 años	De 60 a 64 años	De 65 a 69 años	De 70 a 74 años	De 75 a 79 años	De 80 a 84 años	De 85 y más años
REGIÓN DE MURCIA										
P27. Enfermedad respiratoria crónica originada en el período perinatal	-	-	-	-	-	-	-	-	-	-
P28. Otros problemas respiratorios del recién nacido, originados en el período perinatal	-	-	-	-	-	-	-	-	-	-
P29. Trastornos cardiovasculares originados en el período perinatal	-	-	-	-	-	-	-	-	-	-
P35. Enfermedades virales congénitas	-	-	-	-	-	-	-	-	-	-
P36. Sepsis bacteriana del recién nacido	-	-	-	-	-	-	-	-	-	-
P37. Otras enfermedades infecciosas y parasitarias congénitas	-	-	-	-	-	-	-	-	-	-
P38. Onfalitis del recién nacido con o sin hemorragia leve	-	-	-	-	-	-	-	-	-	-
P39. Otras infecciones específicas del período perinatal	-	-	-	-	-	-	-	-	-	-
P50. Pérdida de sangre fetal	-	-	-	-	-	-	-	-	-	-
P51. Hemorragia umbilical del recién nacido	-	-	-	-	-	-	-	-	-	-
P52. Hemorragia intracraneal no traumática del feto y del recién nacido	-	-	-	-	-	-	-	-	-	-
P53. Enfermedad hemorrágica del feto y del recién nacido	-	-	-	-	-	-	-	-	-	-
P54. Otras hemorragias neonatales	-	-	-	-	-	-	-	-	-	-
P55. Enfermedad hemolítica del feto y del recién nacido	-	-	-	-	-	-	-	-	-	-
P56. Hidropesía fetal debida a enfermedad hemolítica	-	-	-	-	-	-	-	-	-	-
P57. Kernicterus	-	-	-	-	-	-	-	-	-	-
P58. Ictericia neonatal debida a otras hemólisis excesivas	-	-	-	-	-	-	-	-	-	-
P59. Ictericia neonatal por otras causas y por las no especificadas	-	-	-	-	-	-	-	-	-	-
P60. Coagulación intravascular diseminada en el feto y el recién nacido	-	-	-	-	-	-	-	-	-	-
P61. Otros trastornos hematológicos perinatales	-	-	-	-	-	-	-	-	-	-
P70. Trastornos transitorios del metabolismo de los carbohidratos específicos del feto y del recién nacido	-	-	-	-	-	-	-	-	-	-
P71. Trastornos neonatales transitorios del metabolismo del calcio y del magnesio	-	-	-	-	-	-	-	-	-	-
P72. Otros trastornos endocrinos neonatales transitorios	-	-	-	-	-	-	-	-	-	-
P74. Otras alteraciones metabólicas y electrolíticas neonatales transitorias	-	-	-	-	-	-	-	-	-	-
P76. Otras obstrucciones intestinales del recién nacido	-	-	-	-	-	-	-	-	-	-
P77. Enterocolitis necrotizante del feto y del recién nacido	-	-	-	-	-	-	-	-	-	-
P78. Otros trastornos perinatales del sistema digestivo	-	-	-	-	-	-	-	-	-	-
P80. Hipotermia del recién nacido	-	-	-	-	-	-	-	-	-	-
P81. Otras alteraciones de la regulación de la temperatura en el recién nacido	-	-	-	-	-	-	-	-	-	-
P83. Otras afecciones de la piel específicas del feto y del recién nacido	-	-	-	-	-	-	-	-	-	-
P90. Convulsiones del recién nacido	-	-	-	-	-	-	-	-	-	-
P91. Otras alteraciones cerebrales del recién nacido	-	-	-	-	-	-	-	-	-	-
P92. Problemas de la ingestión de alimentos del recién nacido	-	-	-	-	-	-	-	-	-	-
P93. Reacciones e intoxicaciones debidas a drogas administradas al feto y al recién nacido	-	-	-	-	-	-	-	-	-	-
P94. Trastornos del tono muscular en el recién nacido	-	-	-	-	-	-	-	-	-	-
P95. Muerte fetal de causa no especificada	-	-	-	-	-	-	-	-	-	-
P96. Otras afecciones originadas en el período perinatal	-	-	-	-	-	-	-	-	-	-

## 9.1. Defunciones por edad y causas a 3 caracteres. Ambos sexos.

2003	Total	Menos de un año	De 1 a 4 años	De 5 a 9 años	De 10 a 14 años	De 15 a 19 años	De 20 a 24 años	De 25 a 29 años	De 30 a 34 años	De 35 a 39 años
<b>REGIÓN DE MURCIA</b>										
Q00. Anencefalia y malformaciones congénitas similares	1	1	-	-	-	-	-	-	-	-
Q01. Encefalocele	-	-	-	-	-	-	-	-	-	-
Q02. Microcefalia	-	-	-	-	-	-	-	-	-	-
Q03. Hidrocéfalo congénito	1	-	-	-	-	-	-	-	-	-
Q04. Otras malformaciones congénitas del encéfalo	1	-	1	-	-	-	-	-	-	-
Q05. Espina bífida	-	-	-	-	-	-	-	-	-	-
Q06. Otras malformaciones congénitas de la médula espinal	-	-	-	-	-	-	-	-	-	-
Q07. Otras malformaciones congénitas del sistema nervioso	1	1	-	-	-	-	-	-	-	-
Q10. Malformaciones congénitas de los párpados, del aparato lagrimal y de la órbita	-	-	-	-	-	-	-	-	-	-
Q11. Anoftalmía, microftalmía y macroftalmía	-	-	-	-	-	-	-	-	-	-
Q12. Malformaciones congénitas del cristalino	-	-	-	-	-	-	-	-	-	-
Q13. Malformaciones congénitas del segmento anterior del ojo	-	-	-	-	-	-	-	-	-	-
Q14. Malformaciones congénitas del segmento posterior del ojo	-	-	-	-	-	-	-	-	-	-
Q15. Otras malformaciones congénitas del ojo	-	-	-	-	-	-	-	-	-	-
Q16. Malformaciones congénitas del oído que causan alteración de la audición	-	-	-	-	-	-	-	-	-	-
Q17. Otras malformaciones congénitas del oído	-	-	-	-	-	-	-	-	-	-
Q18. Otras malformaciones congénitas de la cara y del cuello	-	-	-	-	-	-	-	-	-	-
Q20. Malformaciones congénitas de las cámaras cardíacas y sus conexiones	4	4	-	-	-	-	-	-	-	-
Q21. Malformaciones congénitas de los tabiques cardíacos	8	4	1	-	-	-	1	-	-	-
Q22. Malformaciones congénitas de las válvulas pulmonar y tricúspide	-	-	-	-	-	-	-	-	-	-
Q23. Malformaciones congénitas de las válvulas aórtica y mitral	3	3	-	-	-	-	-	-	-	-
Q24. Otras malformaciones congénitas del corazón	14	13	-	-	1	-	-	-	-	-
Q25. Malformaciones congénitas de las grandes arterias	2	2	-	-	-	-	-	-	-	-
Q26. Malformaciones congénitas de las grandes venas	-	-	-	-	-	-	-	-	-	-
Q27. Otras malformaciones congénitas del sistema vascular periférico	-	-	-	-	-	-	-	-	-	-
Q28. Otras malformaciones congénitas del sistema circulatorio	-	-	-	-	-	-	-	-	-	-
Q30. Malformaciones congénitas de la nariz	-	-	-	-	-	-	-	-	-	-
Q31. Malformaciones congénitas de la laringe	-	-	-	-	-	-	-	-	-	-
Q32. Malformaciones congénitas de la tráquea y de los bronquios	-	-	-	-	-	-	-	-	-	-
Q33. Malformaciones congénitas del pulmón	2	2	-	-	-	-	-	-	-	-
Q34. Otras malformaciones congénitas del sistema respiratorio	-	-	-	-	-	-	-	-	-	-
Q35. Fisura del paladar	-	-	-	-	-	-	-	-	-	-
Q36. Labio leporino	-	-	-	-	-	-	-	-	-	-
Q37. Fisura del paladar con labio leporino	-	-	-	-	-	-	-	-	-	-
Q38. Otras malformaciones congénitas de la lengua, de la boca y de la faringe	-	-	-	-	-	-	-	-	-	-
Q39. Malformaciones congénitas del esófago	-	-	-	-	-	-	-	-	-	-
Q40. Otras malformaciones congénitas de la parte superior del tubo digestivo	-	-	-	-	-	-	-	-	-	-
Q41. Ausencia, atresia y estenosis congénita del intestino delgado	-	-	-	-	-	-	-	-	-	-
Q42. Ausencia, atresia y estenosis congénita del intestino grueso	-	-	-	-	-	-	-	-	-	-
Q43. Otras malformaciones congénitas del intestino	1	1	-	-	-	-	-	-	-	-
Q44. Malformaciones congénitas de la vesícula biliar, de los conductos biliares y del hígado	-	-	-	-	-	-	-	-	-	-

## 9.1. Defunciones por edad y causas a 3 caracteres. Ambos sexos.

2003	De 40 a 44 años	De 45 a 49 años	De 50 a 54 años	De 55 a 59 años	De 60 a 64 años	De 65 a 69 años	De 70 a 74 años	De 75 a 79 años	De 80 a 84 años	De 85 y más años
REGIÓN DE MURCIA										
Q00. Anencefalia y malformaciones congénitas similares	-	-	-	-	-	-	-	-	-	-
Q01. Encefalocele	-	-	-	-	-	-	-	-	-	-
Q02. Microcefalia	-	-	-	-	-	-	-	-	-	-
Q03. Hidrocéfalo congénito	-	-	-	1	-	-	-	-	-	-
Q04. Otras malformaciones congénitas del encéfalo	-	-	-	-	-	-	-	-	-	-
Q05. Espina bífida	-	-	-	-	-	-	-	-	-	-
Q06. Otras malformaciones congénitas de la médula espinal	-	-	-	-	-	-	-	-	-	-
Q07. Otras malformaciones congénitas del sistema nervioso	-	-	-	-	-	-	-	-	-	-
Q10. Malformaciones congénitas de los párpados, del aparato lagrimal y de la órbita	-	-	-	-	-	-	-	-	-	-
Q11. Anoftalmía, microftalmía y macroftalmía	-	-	-	-	-	-	-	-	-	-
Q12. Malformaciones congénitas del cristalino	-	-	-	-	-	-	-	-	-	-
Q13. Malformaciones congénitas del segmento anterior del ojo	-	-	-	-	-	-	-	-	-	-
Q14. Malformaciones congénitas del segmento posterior del ojo	-	-	-	-	-	-	-	-	-	-
Q15. Otras malformaciones congénitas del ojo	-	-	-	-	-	-	-	-	-	-
Q16. Malformaciones congénitas del oído que causan alteración de la audición	-	-	-	-	-	-	-	-	-	-
Q17. Otras malformaciones congénitas del oído	-	-	-	-	-	-	-	-	-	-
Q18. Otras malformaciones congénitas de la cara y del cuello	-	-	-	-	-	-	-	-	-	-
Q20. Malformaciones congénitas de las cámaras cardíacas y sus conexiones	-	-	-	-	-	-	-	-	-	-
Q21. Malformaciones congénitas de los tabiques cardíacos	-	-	-	-	-	-	-	1	1	-
Q22. Malformaciones congénitas de las válvulas pulmonar y tricúspide	-	-	-	-	-	-	-	-	-	-
Q23. Malformaciones congénitas de las válvulas aórtica y mitral	-	-	-	-	-	-	-	-	-	-
Q24. Otras malformaciones congénitas del corazón	-	-	-	-	-	-	-	-	-	-
Q25. Malformaciones congénitas de las grandes arterias	-	-	-	-	-	-	-	-	-	-
Q26. Malformaciones congénitas de las grandes venas	-	-	-	-	-	-	-	-	-	-
Q27. Otras malformaciones congénitas del sistema vascular periférico	-	-	-	-	-	-	-	-	-	-
Q28. Otras malformaciones congénitas del sistema circulatorio	-	-	-	-	-	-	-	-	-	-
Q30. Malformaciones congénitas de la nariz	-	-	-	-	-	-	-	-	-	-
Q31. Malformaciones congénitas de la laringe	-	-	-	-	-	-	-	-	-	-
Q32. Malformaciones congénitas de la tráquea y de los bronquios	-	-	-	-	-	-	-	-	-	-
Q33. Malformaciones congénitas del pulmón	-	-	-	-	-	-	-	-	-	-
Q34. Otras malformaciones congénitas del sistema respiratorio	-	-	-	-	-	-	-	-	-	-
Q35. Fisura del paladar	-	-	-	-	-	-	-	-	-	-
Q36. Labio leporino	-	-	-	-	-	-	-	-	-	-
Q37. Fisura del paladar con labio leporino	-	-	-	-	-	-	-	-	-	-
Q38. Otras malformaciones congénitas de la lengua, de la boca y de la faringe	-	-	-	-	-	-	-	-	-	-
Q39. Malformaciones congénitas del esófago	-	-	-	-	-	-	-	-	-	-
Q40. Otras malformaciones congénitas de la parte superior del tubo digestivo	-	-	-	-	-	-	-	-	-	-
Q41. Ausencia, atresia y estenosis congénita del intestino delgado	-	-	-	-	-	-	-	-	-	-
Q42. Ausencia, atresia y estenosis congénita del intestino grueso	-	-	-	-	-	-	-	-	-	-
Q43. Otras malformaciones congénitas del intestino	-	-	-	-	-	-	-	-	-	-
Q44. Malformaciones congénitas de la vesícula biliar, de los conductos biliares y del hígado	-	-	-	-	-	-	-	-	-	-

## 9.1. Defunciones por edad y causas a 3 caracteres. Ambos sexos.

2003	Total	Menos de un año	De 1 a 4 años	De 5 a 9 años	De 10 a 14 años	De 15 a 19 años	De 20 a 24 años	De 25 a 29 años	De 30 a 34 años	De 35 a 39 años
<b>REGIÓN DE MURCIA</b>										
Q45. Otras malformaciones congénitas del sistema digestivo	-	-	-	-	-	-	-	-	-	-
Q50. Malformaciones congénitas de los ovarios, de las trompas de Falopio y de los ligamentos anchos	-	-	-	-	-	-	-	-	-	-
Q51. Malformaciones congénitas del útero y del cuello uterino	-	-	-	-	-	-	-	-	-	-
Q52. Otras malformaciones congénitas de los órganos genitales femeninos	-	-	-	-	-	-	-	-	-	-
Q53. Testículo no descendido	-	-	-	-	-	-	-	-	-	-
Q54. Hipospadias	-	-	-	-	-	-	-	-	-	-
Q55. Otras malformaciones congénitas de los órganos genitales masculinos	-	-	-	-	-	-	-	-	-	-
Q56. Sexo indeterminado y pseudohermafroditismo	-	-	-	-	-	-	-	-	-	-
Q60. Agenesia renal y otras malformaciones hipoplásicas del riñón	2	2	-	-	-	-	-	-	-	-
Q61. Enfermedad quística del riñón	-	-	-	-	-	-	-	-	-	-
Q62. Defectos obstructivos congénitos de la pelvis renal y malformaciones congénitas del uréter	-	-	-	-	-	-	-	-	-	-
Q63. Otras malformaciones congénitas del riñón	-	-	-	-	-	-	-	-	-	-
Q64. Otras malformaciones congénitas del sistema urinario	-	-	-	-	-	-	-	-	-	-
Q65. Deformidades congénitas de la cadera	-	-	-	-	-	-	-	-	-	-
Q66. Deformidades congénitas de los pies	-	-	-	-	-	-	-	-	-	-
Q67. Deformidades osteomusculares congénitas de la cabeza, de la cara, de la columna vertebral y del tórax	-	-	-	-	-	-	-	-	-	-
Q68. Otras deformidades osteomusculares congénitas	-	-	-	-	-	-	-	-	-	-
Q69. Polidactilia	-	-	-	-	-	-	-	-	-	-
Q70. Sindactilia	-	-	-	-	-	-	-	-	-	-
Q71. Defectos por reducción del miembro superior	-	-	-	-	-	-	-	-	-	-
Q72. Defectos por reducción del miembro inferior	-	-	-	-	-	-	-	-	-	-
Q73. Defectos por reducción de miembro no especificado	-	-	-	-	-	-	-	-	-	-
Q74. Otras anomalías congénitas del (de los) miembro(s)	-	-	-	-	-	-	-	-	-	-
Q75. Otras malformaciones congénitas de los huesos del cráneo y de la cara	-	-	-	-	-	-	-	-	-	-
Q76. Malformaciones congénitas de la columna vertebral y tórax óseo	-	-	-	-	-	-	-	-	-	-
Q77. Osteocondrodisplasia con defecto del crecimiento de los huesos largos y de la columna vertebral	-	-	-	-	-	-	-	-	-	-
Q78. Otras osteocondrodisplasias	-	-	-	-	-	-	-	-	-	-
Q79. Malformaciones congénitas del sistema osteomuscular, no clasificadas en otra parte	4	4	-	-	-	-	-	-	-	-
Q80. Ictiosis congénita	-	-	-	-	-	-	-	-	-	-
Q81. Epidermólisis bullosa	-	-	-	-	-	-	-	-	-	-
Q82. Otras malformaciones congénitas de la piel	1	-	-	-	-	-	-	-	-	-
Q83. Malformaciones congénitas de la mama	-	-	-	-	-	-	-	-	-	-
Q84. Otras malformaciones congénitas de las faneras	-	-	-	-	-	-	-	-	-	-
Q85. Facomatosis, no clasificada en otra parte	-	-	-	-	-	-	-	-	-	-
Q86. Síndromes de malformaciones congénitas debidos a causas exógenas conocidas, no clasificados en otra parte	-	-	-	-	-	-	-	-	-	-
Q87. Otros síndromes de malformaciones congénitas especificados que afectan múltiples sistemas	-	-	-	-	-	-	-	-	-	-
Q89. Otras malformaciones congénitas, no clasificadas en otra parte	4	4	-	-	-	-	-	-	-	-
Q90. Síndrome de Down	3	2	-	-	-	-	-	-	1	-
Q91. Síndrome de Edwards y síndrome de Patau	4	4	-	-	-	-	-	-	-	-

## 9.1. Defunciones por edad y causas a 3 caracteres. Ambos sexos.

2003	De 40 a 44 años	De 45 a 49 años	De 50 a 54 años	De 55 a 59 años	De 60 a 64 años	De 65 a 69 años	De 70 a 74 años	De 75 a 79 años	De 80 a 84 años	De 85 y más años
<b>REGIÓN DE MURCIA</b>										
Q45. Otras malformaciones congénitas del sistema digestivo	-	-	-	-	-	-	-	-	-	-
Q50. Malformaciones congénitas de los ovarios, de las trompas de Falopio y de los ligamentos anchos	-	-	-	-	-	-	-	-	-	-
Q51. Malformaciones congénitas del útero y del cuello uterino	-	-	-	-	-	-	-	-	-	-
Q52. Otras malformaciones congénitas de los órganos genitales femeninos	-	-	-	-	-	-	-	-	-	-
Q53. Testículo no descendido	-	-	-	-	-	-	-	-	-	-
Q54. Hipospadias	-	-	-	-	-	-	-	-	-	-
Q55. Otras malformaciones congénitas de los órganos genitales masculinos	-	-	-	-	-	-	-	-	-	-
Q56. Sexo indeterminado y pseudohermafroditismo	-	-	-	-	-	-	-	-	-	-
Q60. Agenesia renal y otras malformaciones hipoplásicas del riñón	-	-	-	-	-	-	-	-	-	-
Q61. Enfermedad quística del riñón	-	-	-	-	-	-	-	-	-	-
Q62. Defectos obstructivos congénitos de la pelvis renal y malformaciones congénitas del uréter	-	-	-	-	-	-	-	-	-	-
Q63. Otras malformaciones congénitas del riñón	-	-	-	-	-	-	-	-	-	-
Q64. Otras malformaciones congénitas del sistema urinario	-	-	-	-	-	-	-	-	-	-
Q65. Deformidades congénitas de la cadera	-	-	-	-	-	-	-	-	-	-
Q66. Deformidades congénitas de los pies	-	-	-	-	-	-	-	-	-	-
Q67. Deformidades osteomusculares congénitas de la cabeza, de la cara, de la columna vertebral y del tórax	-	-	-	-	-	-	-	-	-	-
Q68. Otras deformidades osteomusculares congénitas	-	-	-	-	-	-	-	-	-	-
Q69. Polidactilia	-	-	-	-	-	-	-	-	-	-
Q70. Sindactilia	-	-	-	-	-	-	-	-	-	-
Q71. Defectos por reducción del miembro superior	-	-	-	-	-	-	-	-	-	-
Q72. Defectos por reducción del miembro inferior	-	-	-	-	-	-	-	-	-	-
Q73. Defectos por reducción de miembro no especificado	-	-	-	-	-	-	-	-	-	-
Q74. Otras anomalías congénitas del (de los) miembro(s)	-	-	-	-	-	-	-	-	-	-
Q75. Otras malformaciones congénitas de los huesos del cráneo y de la cara	-	-	-	-	-	-	-	-	-	-
Q76. Malformaciones congénitas de la columna vertebral y tórax óseo	-	-	-	-	-	-	-	-	-	-
Q77. Osteocondrodisplasia con defecto del crecimiento de los huesos largos y de la columna vertebral	-	-	-	-	-	-	-	-	-	-
Q78. Otras osteocondrodisplasias	-	-	-	-	-	-	-	-	-	-
Q79. Malformaciones congénitas del sistema osteomuscular, no clasificadas en otra parte	-	-	-	-	-	-	-	-	-	-
Q80. Ictiosis congénita	-	-	-	-	-	-	-	-	-	-
Q81. Epidermólisis bullosa	-	-	-	-	-	-	-	-	-	-
Q82. Otras malformaciones congénitas de la piel	-	-	-	-	-	-	-	-	1	-
Q83. Malformaciones congénitas de la mama	-	-	-	-	-	-	-	-	-	-
Q84. Otras malformaciones congénitas de las faneras	-	-	-	-	-	-	-	-	-	-
Q85. Facomatosis, no clasificada en otra parte	-	-	-	-	-	-	-	-	-	-
Q86. Síndromes de malformaciones congénitas debidos a causas exógenas conocidas, no clasificados en otra parte	-	-	-	-	-	-	-	-	-	-
Q87. Otros síndromes de malformaciones congénitas especificados que afectan múltiples sistemas	-	-	-	-	-	-	-	-	-	-
Q89. Otras malformaciones congénitas, no clasificadas en otra parte	-	-	-	-	-	-	-	-	-	-
Q90. Síndrome de Down	-	-	-	-	-	-	-	-	-	-
Q91. Síndrome de Edwards y síndrome de Patau	-	-	-	-	-	-	-	-	-	-

## 9.1. Defunciones por edad y causas a 3 caracteres. Ambos sexos.

2003	Total	Menos de un año	De 1 a 4 años	De 5 a 9 años	De 10 a 14 años	De 15 a 19 años	De 20 a 24 años	De 25 a 29 años	De 30 a 34 años	De 35 a 39 años
<b>REGIÓN DE MURCIA</b>										
Q92. Otras trisomías y trisomías parciales de los autosomas, no clasificadas en otra parte	-	-	-	-	-	-	-	-	-	-
Q93. Monosomías y supresiones de los autosomas, no clasificadas en otra parte	-	-	-	-	-	-	-	-	-	-
Q95. Reordenamientos equilibrados y marcadores estructurales, no clasificados en otra parte	-	-	-	-	-	-	-	-	-	-
Q96. Síndrome de Turner	-	-	-	-	-	-	-	-	-	-
Q97. Otras anomalías de los cromosomas sexuales, con fenotipo femenino, no clasificadas en otra parte	-	-	-	-	-	-	-	-	-	-
Q98. Otras anomalías de los cromosomas sexuales, con fenotipo masculino, no clasificadas en otra parte	-	-	-	-	-	-	-	-	-	-
Q99. Otras anomalías cromosómicas, no clasificadas en otra parte	-	-	-	-	-	-	-	-	-	-
R00. Anormalidades del latido cardíaco	-	-	-	-	-	-	-	-	-	-
R01. Soplos y otros sonidos cardíacos	-	-	-	-	-	-	-	-	-	-
R02. Gangrena, no clasificada en otra parte	-	-	-	-	-	-	-	-	-	-
R03. Lectura de presión sanguínea anormal, sin diagnóstico	-	-	-	-	-	-	-	-	-	-
R04. Hemorragias de las vías respiratorias	-	-	-	-	-	-	-	-	-	-
R05. Tos	-	-	-	-	-	-	-	-	-	-
R06. Anormalidades de la respiración	-	-	-	-	-	-	-	-	-	-
R07. Dolor de garganta y en el pecho	-	-	-	-	-	-	-	-	-	-
R09. Otros síntomas y signos que involucran los sistemas circulatorio y respiratorio	13	-	-	1	-	-	-	-	-	-
R10. Dolor abdominal y pélvico	-	-	-	-	-	-	-	-	-	-
R11. Náusea y vómito	-	-	-	-	-	-	-	-	-	-
R12. Acidez	-	-	-	-	-	-	-	-	-	-
R13. Disfagia	-	-	-	-	-	-	-	-	-	-
R14. Flatulencia y afecciones afines	-	-	-	-	-	-	-	-	-	-
R15. Incontinencia fecal	-	-	-	-	-	-	-	-	-	-
R16. Hepatomegalia y esplenomegalia, no clasificadas en otra parte	-	-	-	-	-	-	-	-	-	-
R17. Ictericia no especificada	-	-	-	-	-	-	-	-	-	-
R18. Ascitis	-	-	-	-	-	-	-	-	-	-
R19. Otros síntomas y signos que involucran el sistema digestivo y el abdomen	-	-	-	-	-	-	-	-	-	-
R20. Alteraciones de la sensibilidad cutánea	-	-	-	-	-	-	-	-	-	-
R21. Salpullido y otras erupciones cutáneas no especificadas	-	-	-	-	-	-	-	-	-	-
R22. Tumefacción, masa o prominencia de la piel y del tejido subcutáneo localizadas	-	-	-	-	-	-	-	-	-	-
R23. Otros cambios en la piel	-	-	-	-	-	-	-	-	-	-
R25. Movimientos involuntarios anormales	-	-	-	-	-	-	-	-	-	-
R26. Anormalidades de la marcha y de la movilidad	-	-	-	-	-	-	-	-	-	-
R27. Otras fallas de coordinación	-	-	-	-	-	-	-	-	-	-
R29. Otros síntomas y signos que involucran los sistemas nervioso y osteomuscular	-	-	-	-	-	-	-	-	-	-
R30. Dolor asociado con la micción	-	-	-	-	-	-	-	-	-	-
R31. Hematuria, no especificada	1	-	-	-	-	-	-	-	-	-
R32. Incontinencia urinaria, no especificada	-	-	-	-	-	-	-	-	-	-
R33. Retención de orina	-	-	-	-	-	-	-	-	-	-
R34. Anuria y oliguria	-	-	-	-	-	-	-	-	-	-
R35. Poliuria	-	-	-	-	-	-	-	-	-	-
R36. Descarga uretral	-	-	-	-	-	-	-	-	-	-
R39. Otros síntomas y signos que involucran el sistema urinario	-	-	-	-	-	-	-	-	-	-
R40. Somnolencia, estupor y coma	1	-	-	-	-	-	-	-	-	-
R41. Otros síntomas y signos que involucran la función cognoscitiva y la conciencia	-	-	-	-	-	-	-	-	-	-
R42. Mareo y desvanecimiento	-	-	-	-	-	-	-	-	-	-
R43. Trastornos del olfato y del gusto	-	-	-	-	-	-	-	-	-	-
R44. Otros síntomas y signos que involucran las sensaciones y percepciones generales	-	-	-	-	-	-	-	-	-	-

## 9.1. Defunciones por edad y causas a 3 caracteres. Ambos sexos.

2003	De 40 a 44 años	De 45 a 49 años	De 50 a 54 años	De 55 a 59 años	De 60 a 64 años	De 65 a 69 años	De 70 a 74 años	De 75 a 79 años	De 80 a 84 años	De 85 y más años
REGIÓN DE MURCIA										
Q92. Otras trisomías y trisomías parciales de los autosomas, no clasificadas en otra parte	-	-	-	-	-	-	-	-	-	-
Q93. Monosomías y supresiones de los autosomas, no clasificadas en otra parte	-	-	-	-	-	-	-	-	-	-
Q95. Reordenamientos equilibrados y marcadores estructurales, no clasificados en otra parte	-	-	-	-	-	-	-	-	-	-
Q96. Síndrome de Turner	-	-	-	-	-	-	-	-	-	-
Q97. Otras anomalías de los cromosomas sexuales, con fenotipo femenino, no clasificadas en otra parte	-	-	-	-	-	-	-	-	-	-
Q98. Otras anomalías de los cromosomas sexuales, con fenotipo masculino, no clasificadas en otra parte	-	-	-	-	-	-	-	-	-	-
Q99. Otras anomalías cromosómicas, no clasificadas en otra parte	-	-	-	-	-	-	-	-	-	-
R00. Anormalidades del latido cardíaco	-	-	-	-	-	-	-	-	-	-
R01. Soplos y otros sonidos cardíacos	-	-	-	-	-	-	-	-	-	-
R02. Gangrena, no clasificada en otra parte	-	-	-	-	-	-	-	-	-	-
R03. Lectura de presión sanguínea anormal, sin diagnóstico	-	-	-	-	-	-	-	-	-	-
R04. Hemorragias de las vías respiratorias	-	-	-	-	-	-	-	-	-	-
R05. Tos	-	-	-	-	-	-	-	-	-	-
R06. Anormalidades de la respiración	-	-	-	-	-	-	-	-	-	-
R07. Dolor de garganta y en el pecho	-	-	-	-	-	-	-	-	-	-
R09. Otros síntomas y signos que involucran los sistemas circulatorio y respiratorio	-	-	1	1	1	-	1	1	2	5
R10. Dolor abdominal y pélvico	-	-	-	-	-	-	-	-	-	-
R11. Náusea y vómito	-	-	-	-	-	-	-	-	-	-
R12. Acidez	-	-	-	-	-	-	-	-	-	-
R13. Disfagia	-	-	-	-	-	-	-	-	-	-
R14. Flatulencia y afecciones afines	-	-	-	-	-	-	-	-	-	-
R15. Incontinencia fecal	-	-	-	-	-	-	-	-	-	-
R16. Hepatomegalia y esplenomegalia, no clasificadas en otra parte	-	-	-	-	-	-	-	-	-	-
R17. Ictericia no especificada	-	-	-	-	-	-	-	-	-	-
R18. Ascitis	-	-	-	-	-	-	-	-	-	-
R19. Otros síntomas y signos que involucran el sistema digestivo y el abdomen	-	-	-	-	-	-	-	-	-	-
R20. Alteraciones de la sensibilidad cutánea	-	-	-	-	-	-	-	-	-	-
R21. Salpullido y otras erupciones cutáneas no especificadas	-	-	-	-	-	-	-	-	-	-
R22. Tumefacción, masa o prominencia de la piel y del tejido subcutáneo localizadas	-	-	-	-	-	-	-	-	-	-
R23. Otros cambios en la piel	-	-	-	-	-	-	-	-	-	-
R25. Movimientos involuntarios anormales	-	-	-	-	-	-	-	-	-	-
R26. Anormalidades de la marcha y de la movilidad	-	-	-	-	-	-	-	-	-	-
R27. Otras fallas de coordinación	-	-	-	-	-	-	-	-	-	-
R29. Otros síntomas y signos que involucran los sistemas nervioso y osteomuscular	-	-	-	-	-	-	-	-	-	-
R30. Dolor asociado con la micción	-	-	-	-	-	-	-	-	-	-
R31. Hematuria, no especificada	-	-	-	-	-	-	-	1	-	-
R32. Incontinencia urinaria, no especificada	-	-	-	-	-	-	-	-	-	-
R33. Retención de orina	-	-	-	-	-	-	-	-	-	-
R34. Anuria y oliguria	-	-	-	-	-	-	-	-	-	-
R35. Poliuria	-	-	-	-	-	-	-	-	-	-
R36. Descarga uretral	-	-	-	-	-	-	-	-	-	-
R39. Otros síntomas y signos que involucran el sistema urinario	-	-	-	-	-	-	-	-	-	-
R40. Somnolencia, estupor y coma	-	-	-	-	-	-	-	-	-	1
R41. Otros síntomas y signos que involucran la función cognoscitiva y la conciencia	-	-	-	-	-	-	-	-	-	-
R42. Mareo y desvanecimiento	-	-	-	-	-	-	-	-	-	-
R43. Trastornos del olfato y del gusto	-	-	-	-	-	-	-	-	-	-
R44. Otros síntomas y signos que involucran las sensaciones y percepciones generales	-	-	-	-	-	-	-	-	-	-

## 9.1. Defunciones por edad y causas a 3 caracteres. Ambos sexos.

2003	Total	Menos de un año	De 1 a 4 años	De 5 a 9 años	De 10 a 14 años	De 15 a 19 años	De 20 a 24 años	De 25 a 29 años	De 30 a 34 años	De 35 a 39 años
<b>REGIÓN DE MURCIA</b>										
R45. Síntomas y signos que involucran el estado emocional	-	-	-	-	-	-	-	-	-	-
R46. Síntomas y signos que involucran la apariencia y el comportamiento	-	-	-	-	-	-	-	-	-	-
R47. Alteraciones del habla, no clasificadas en otra parte	-	-	-	-	-	-	-	-	-	-
R48. Dislexia y otras disfunciones simbólicas, no clasificadas en otra parte	-	-	-	-	-	-	-	-	-	-
R49. Alteraciones de la voz	-	-	-	-	-	-	-	-	-	-
R50. Fiebre de origen desconocido	1	-	-	-	-	-	-	-	-	-
R51. Cefalea	-	-	-	-	-	-	-	-	-	-
R52. Dolor, no clasificado en otra parte	-	-	-	-	-	-	-	-	-	-
R53. Malestar y fatiga	-	-	-	-	-	-	-	-	-	-
R54. Senilidad	117	-	-	-	-	-	-	-	-	-
R55. Síncope y colapso	-	-	-	-	-	-	-	-	-	-
R56. Convulsiones, no clasificadas en otra parte	-	-	-	-	-	-	-	-	-	-
R57. Choque, no clasificado en otra parte	4	-	-	-	-	-	-	-	-	-
R58. Hemorragia, no clasificada en otra parte	1	-	-	-	-	-	-	-	-	-
R59. Adenomegalia	-	-	-	-	-	-	-	-	-	-
R60. Edema, no clasificado en otra parte	-	-	-	-	-	-	-	-	-	-
R61. Hiperhidrosis	-	-	-	-	-	-	-	-	-	-
R62. Falta del desarrollo fisiológico normal esperado	-	-	-	-	-	-	-	-	-	-
R63. Síntomas y signos concernientes a la alimentación y a la ingestión de líquidos	-	-	-	-	-	-	-	-	-	-
R64. Caquexia	-	-	-	-	-	-	-	-	-	-
R68. Otros síntomas y signos generales	-	-	-	-	-	-	-	-	-	-
R69. Causas de morbilidad desconocidas y no especificadas	-	-	-	-	-	-	-	-	-	-
R70. Velocidad de eritrosedimentación elevada y otras anomalías de la viscosidad del plasma	-	-	-	-	-	-	-	-	-	-
R71. Anormalidad de los eritrocitos	-	-	-	-	-	-	-	-	-	-
R72. Anormalidades de los leucocitos, no clasificadas en otra parte	-	-	-	-	-	-	-	-	-	-
R73. Nivel elevado de glucosa en sangre	-	-	-	-	-	-	-	-	-	-
R74. Nivel anormal de enzimas en suero	-	-	-	-	-	-	-	-	-	-
R75. Evidencias de laboratorio del virus de la inmunodeficiencia humana [VIH]	-	-	-	-	-	-	-	-	-	-
R76. Otros hallazgos inmunológicos anormales en suero	-	-	-	-	-	-	-	-	-	-
R77. Otras anomalías de las proteínas plasmáticas	-	-	-	-	-	-	-	-	-	-
R78. Hallazgo de drogas y otras sustancias que normalmente no se encuentran en la sangre	-	-	-	-	-	-	-	-	-	-
R79. Otros hallazgos anormales en la química sanguínea	-	-	-	-	-	-	-	-	-	-
R80. Proteinuria aislada	-	-	-	-	-	-	-	-	-	-
R81. Glucosuria	-	-	-	-	-	-	-	-	-	-
R82. Otros hallazgos anormales en la orina	-	-	-	-	-	-	-	-	-	-
R83. Hallazgos anormales en el líquido cefalorraquídeo	-	-	-	-	-	-	-	-	-	-
R84. Hallazgos anormales en muestras tomadas de órganos respiratorios y torácicos	-	-	-	-	-	-	-	-	-	-
R85. Hallazgos anormales en muestras tomadas de órganos digestivos y de la cavidad abdominal	-	-	-	-	-	-	-	-	-	-
R86. Hallazgos anormales en muestras tomadas de órganos genitales masculinos	-	-	-	-	-	-	-	-	-	-
R87. Hallazgos anormales en muestras tomadas de órganos genitales femeninos	-	-	-	-	-	-	-	-	-	-
R89. Hallazgos anormales en muestras tomadas de otros órganos, sistemas y tejidos	-	-	-	-	-	-	-	-	-	-
R90. Hallazgos anormales en diagnóstico por imagen del sistema nervioso central	-	-	-	-	-	-	-	-	-	-
R91. Hallazgos anormales en diagnóstico por imagen del pulmón	-	-	-	-	-	-	-	-	-	-



## 9.1. Defunciones por edad y causas a 3 caracteres. Ambos sexos.

2003	De 40 a 44 años	De 45 a 49 años	De 50 a 54 años	De 55 a 59 años	De 60 a 64 años	De 65 a 69 años	De 70 a 74 años	De 75 a 79 años	De 80 a 84 años	De 85 y más años
REGIÓN DE MURCIA										
R45. Síntomas y signos que involucran el estado emocional	-	-	-	-	-	-	-	-	-	-
R46. Síntomas y signos que involucran la apariencia y el comportamiento	-	-	-	-	-	-	-	-	-	-
R47. Alteraciones del habla, no clasificadas en otra parte	-	-	-	-	-	-	-	-	-	-
R48. Dislexia y otras disfunciones simbólicas, no clasificadas en otra parte	-	-	-	-	-	-	-	-	-	-
R49. Alteraciones de la voz	-	-	-	-	-	-	-	-	-	-
R50. Fiebre de origen desconocido	-	-	-	-	1	-	-	-	-	-
R51. Cefalea	-	-	-	-	-	-	-	-	-	-
R52. Dolor, no clasificado en otra parte	-	-	-	-	-	-	-	-	-	-
R53. Malestar y fatiga	-	-	-	-	-	-	-	-	-	-
R54. Senilidad	-	-	-	-	-	-	1	3	7	106
R55. Síncope y colapso	-	-	-	-	-	-	-	-	-	-
R56. Convulsiones, no clasificadas en otra parte	-	-	-	-	-	-	-	-	-	-
R57. Choque, no clasificado en otra parte	-	1	-	1	-	-	2	-	-	-
R58. Hemorragia, no clasificada en otra parte	-	-	-	1	-	-	-	-	-	-
R59. Adenomegalia	-	-	-	-	-	-	-	-	-	-
R60. Edema, no clasificado en otra parte	-	-	-	-	-	-	-	-	-	-
R61. Hiperhidrosis	-	-	-	-	-	-	-	-	-	-
R62. Falta del desarrollo fisiológico normal esperado	-	-	-	-	-	-	-	-	-	-
R63. Síntomas y signos concernientes a la alimentación y a la ingestión de líquidos	-	-	-	-	-	-	-	-	-	-
R64. Caquexia	-	-	-	-	-	-	-	-	-	-
R68. Otros síntomas y signos generales	-	-	-	-	-	-	-	-	-	-
R69. Causas de morbilidad desconocidas y no especificadas	-	-	-	-	-	-	-	-	-	-
R70. Velocidad de eritrosedimentación elevada y otras anomalías de la viscosidad del plasma	-	-	-	-	-	-	-	-	-	-
R71. Anormalidad de los eritrocitos	-	-	-	-	-	-	-	-	-	-
R72. Anormalidades de los leucocitos, no clasificadas en otra parte	-	-	-	-	-	-	-	-	-	-
R73. Nivel elevado de glucosa en sangre	-	-	-	-	-	-	-	-	-	-
R74. Nivel anormal de enzimas en suero	-	-	-	-	-	-	-	-	-	-
R75. Evidencias de laboratorio del virus de la inmunodeficiencia humana [VIH]	-	-	-	-	-	-	-	-	-	-
R76. Otros hallazgos inmunológicos anormales en suero	-	-	-	-	-	-	-	-	-	-
R77. Otras anomalías de las proteínas plasmáticas	-	-	-	-	-	-	-	-	-	-
R78. Hallazgo de drogas y otras sustancias que normalmente no se encuentran en la sangre	-	-	-	-	-	-	-	-	-	-
R79. Otros hallazgos anormales en la química sanguínea	-	-	-	-	-	-	-	-	-	-
R80. Proteinuria aislada	-	-	-	-	-	-	-	-	-	-
R81. Glucosuria	-	-	-	-	-	-	-	-	-	-
R82. Otros hallazgos anormales en la orina	-	-	-	-	-	-	-	-	-	-
R83. Hallazgos anormales en el líquido cefalorraquídeo	-	-	-	-	-	-	-	-	-	-
R84. Hallazgos anormales en muestras tomadas de órganos respiratorios y torácicos	-	-	-	-	-	-	-	-	-	-
R85. Hallazgos anormales en muestras tomadas de órganos digestivos y de la cavidad abdominal	-	-	-	-	-	-	-	-	-	-
R86. Hallazgos anormales en muestras tomadas de órganos genitales masculinos	-	-	-	-	-	-	-	-	-	-
R87. Hallazgos anormales en muestras tomadas de órganos genitales femeninos	-	-	-	-	-	-	-	-	-	-
R89. Hallazgos anormales en muestras tomadas de otros órganos, sistemas y tejidos	-	-	-	-	-	-	-	-	-	-
R90. Hallazgos anormales en diagnóstico por imagen del sistema nervioso central	-	-	-	-	-	-	-	-	-	-
R91. Hallazgos anormales en diagnóstico por imagen del pulmón	-	-	-	-	-	-	-	-	-	-

## 9.1. Defunciones por edad y causas a 3 caracteres. Ambos sexos.

2003	Total	Menos de un año	De 1 a 4 años	De 5 a 9 años	De 10 a 14 años	De 15 a 19 años	De 20 a 24 años	De 25 a 29 años	De 30 a 34 años	De 35 a 39 años
<b>REGIÓN DE MURCIA</b>										
R92. Hallazgos anormales en diagnóstico por imagen de la mama	-	-	-	-	-	-	-	-	-	-
R93. Hallazgos anormales en diagnóstico por imagen de otras estructuras del cuerpo	-	-	-	-	-	-	-	-	-	-
R94. Resultados anormales de estudios funcionales	-	-	-	-	-	-	-	-	-	-
R95. Síndrome de la muerte súbita infantil	3	3	-	-	-	-	-	-	-	-
R96. Otras muertes súbitas de causa desconocida	2	-	1	-	-	-	-	-	-	-
R98. Muerte sin asistencia	6	-	-	-	-	-	1	-	1	1
R99. Otras causas mal definidas y las no especificadas de mortalidad	39	-	2	-	-	-	-	2	2	-
V01. Peatón lesionado por colisión con vehículo de pedal	-	-	-	-	-	-	-	-	-	-
V02. Peatón lesionado por colisión con vehículo de motor de dos o tres ruedas	-	-	-	-	-	-	-	-	-	-
V03. Peatón lesionado por colisión con automóvil, camioneta o furgoneta	4	-	-	-	-	-	-	1	-	-
V04. Peatón lesionado por colisión con vehículo de transporte pesado o autobús	1	-	-	-	-	-	-	-	1	-
V05. Peatón lesionado por colisión con tren o vehículo de rieles	5	-	-	-	-	-	-	-	-	-
V06. Peatón lesionado por colisión con otros vehículos sin motor	-	-	-	-	-	-	-	-	-	-
V09. Peatón lesionado en otros accidentes de transporte, y en los no especificados	23	-	1	-	-	1	-	-	2	2
V10. Ciclista lesionado por colisión con peatón o animal	-	-	-	-	-	-	-	-	-	-
V11. Ciclista lesionado por colisión con otro ciclista	-	-	-	-	-	-	-	-	-	-
V12. Ciclista lesionado por colisión con vehículo de motor de dos o tres ruedas	-	-	-	-	-	-	-	-	-	-
V13. Ciclista lesionado por colisión con automóvil, camioneta o furgoneta	2	-	-	-	-	-	-	-	1	-
V14. Ciclista lesionado por colisión con vehículo de transporte pesado o autobús	2	-	-	-	-	-	1	-	-	-
V15. Ciclista lesionado por colisión con tren o vehículo de rieles	-	-	-	-	-	-	-	-	-	-
V16. Ciclista lesionado por colisión con otros vehículos sin motor	-	-	-	-	-	-	-	-	-	-
V17. Ciclista lesionado por colisión con objeto estacionado o fijo	-	-	-	-	-	-	-	-	-	-
V18. Ciclista lesionado en accidente de transporte sin colisión	1	-	-	-	-	-	-	-	-	-
V19. Ciclista lesionado en otros accidentes de transporte, y en los no especificados	1	-	-	-	-	-	-	-	-	-
V20. Motociclista lesionado por colisión con peatón o animal	-	-	-	-	-	-	-	-	-	-
V21. Motociclista lesionado por colisión con vehículo de pedal	-	-	-	-	-	-	-	-	-	-
V22. Motociclista lesionado por colisión con vehículo de motor de dos o tres ruedas	1	-	-	-	-	-	1	-	-	-
V23. Motociclista lesionado por colisión con automóvil, camioneta o furgoneta	4	-	-	-	-	1	1	1	-	-
V24. Motociclista lesionado por colisión con vehículo de transporte pesado o autobús	3	-	-	-	-	3	-	-	-	-
V25. Motociclista lesionado por colisión con tren o vehículo de rieles	-	-	-	-	-	-	-	-	-	-
V26. Motociclista lesionado por colisión con otros vehículos sin motor	-	-	-	-	-	-	-	-	-	-
V27. Motociclista lesionado por colisión con objeto fijo o estacionado	2	-	-	-	-	-	1	1	-	-
V28. Motociclista lesionado en accidente de transporte sin colisión	3	-	-	-	-	-	-	-	1	-
V29. Motociclista lesionado en otros accidentes de transporte, y en los no especificados	14	-	-	-	-	5	1	1	1	3
V30. Ocupante de vehículo de motor de tres ruedas lesionado por colisión con peatón o animal	-	-	-	-	-	-	-	-	-	-

## 9.1. Defunciones por edad y causas a 3 caracteres. Ambos sexos.

2003	De 40 a 44 años	De 45 a 49 años	De 50 a 54 años	De 55 a 59 años	De 60 a 64 años	De 65 a 69 años	De 70 a 74 años	De 75 a 79 años	De 80 a 84 años	De 85 y más años
<b>REGIÓN DE MURCIA</b>										
R92. Hallazgos anormales en diagnóstico por imagen de la mama	-	-	-	-	-	-	-	-	-	-
R93. Hallazgos anormales en diagnóstico por imagen de otras estructuras del cuerpo	-	-	-	-	-	-	-	-	-	-
R94. Resultados anormales de estudios funcionales	-	-	-	-	-	-	-	-	-	-
R95. Síndrome de la muerte súbita infantil	-	-	-	-	-	-	-	-	-	-
R96. Otras muertes súbitas de causa desconocida	-	-	-	-	-	-	-	-	1	-
R98. Muerte sin asistencia	-	-	-	-	1	1	1	-	-	-
R99. Otras causas mal definidas y las no especificadas de mortalidad	-	1	2	-	3	5	1	7	5	9
V01. Peatón lesionado por colisión con vehículo de pedal	-	-	-	-	-	-	-	-	-	-
V02. Peatón lesionado por colisión con vehículo de motor de dos o tres ruedas	-	-	-	-	-	-	-	-	-	-
V03. Peatón lesionado por colisión con automóvil, camioneta o furgoneta	-	1	-	1	-	1	-	-	-	-
V04. Peatón lesionado por colisión con vehículo de transporte pesado o autobús	-	-	-	-	-	-	-	-	-	-
V05. Peatón lesionado por colisión con tren o vehículo de rieles	-	-	-	-	1	1	2	-	1	-
V06. Peatón lesionado por colisión con otros vehículos sin motor	-	-	-	-	-	-	-	-	-	-
V09. Peatón lesionado en otros accidentes de transporte, y en los no especificados	1	2	1	2	1	1	1	3	4	1
V10. Ciclista lesionado por colisión con peatón o animal	-	-	-	-	-	-	-	-	-	-
V11. Ciclista lesionado por colisión con otro ciclista	-	-	-	-	-	-	-	-	-	-
V12. Ciclista lesionado por colisión con vehículo de motor de dos o tres ruedas	-	-	-	-	-	-	-	-	-	-
V13. Ciclista lesionado por colisión con automóvil, camioneta o furgoneta	-	-	-	1	-	-	-	-	-	-
V14. Ciclista lesionado por colisión con vehículo de transporte pesado o autobús	1	-	-	-	-	-	-	-	-	-
V15. Ciclista lesionado por colisión con tren o vehículo de rieles	-	-	-	-	-	-	-	-	-	-
V16. Ciclista lesionado por colisión con otros vehículos sin motor	-	-	-	-	-	-	-	-	-	-
V17. Ciclista lesionado por colisión con objeto estacionado o fijo	-	-	-	-	-	-	-	-	-	-
V18. Ciclista lesionado en accidente de transporte sin colisión	-	-	-	-	-	-	-	-	1	-
V19. Ciclista lesionado en otros accidentes de transporte, y en los no especificados	-	-	-	-	-	-	1	-	-	-
V20. Motociclista lesionado por colisión con peatón o animal	-	-	-	-	-	-	-	-	-	-
V21. Motociclista lesionado por colisión con vehículo de pedal	-	-	-	-	-	-	-	-	-	-
V22. Motociclista lesionado por colisión con vehículo de motor de dos o tres ruedas	-	-	-	-	-	-	-	-	-	-
V23. Motociclista lesionado por colisión con automóvil, camioneta o furgoneta	-	-	-	-	-	1	-	-	-	-
V24. Motociclista lesionado por colisión con vehículo de transporte pesado o autobús	-	-	-	-	-	-	-	-	-	-
V25. Motociclista lesionado por colisión con tren o vehículo de rieles	-	-	-	-	-	-	-	-	-	-
V26. Motociclista lesionado por colisión con otros vehículos sin motor	-	-	-	-	-	-	-	-	-	-
V27. Motociclista lesionado por colisión con objeto fijo o estacionado	-	-	-	-	-	-	-	-	-	-
V28. Motociclista lesionado en accidente de transporte sin colisión	-	-	1	-	-	-	1	-	-	-
V29. Motociclista lesionado en otros accidentes de transporte, y en los no especificados	2	-	-	1	-	-	-	-	-	-
V30. Ocupante de vehículo de motor de tres ruedas lesionado por colisión con peatón o animal	-	-	-	-	-	-	-	-	-	-

## 9.1. Defunciones por edad y causas a 3 caracteres. Ambos sexos.

2003	Total	Menos de un año	De 1 a 4 años	De 5 a 9 años	De 10 a 14 años	De 15 a 19 años	De 20 a 24 años	De 25 a 29 años	De 30 a 34 años	De 35 a 39 años
<b>REGIÓN DE MURCIA</b>										
V31. Ocupante de vehículo de motor de tres ruedas lesionado por colisión con vehículo de pedal	-	-	-	-	-	-	-	-	-	-
V32. Ocupante de vehículo de motor de tres ruedas lesionado por colisión con otro vehículo de motor de dos o tres ruedas	-	-	-	-	-	-	-	-	-	-
V33. Ocupante de vehículo de motor de tres ruedas lesionado por colisión con automóvil, camioneta o furgoneta	-	-	-	-	-	-	-	-	-	-
V34. Ocupante de vehículo de motor de tres ruedas lesionado por colisión con vehículo de transporte pesado o autobús	-	-	-	-	-	-	-	-	-	-
V35. Ocupante de vehículo de motor de tres ruedas lesionado por colisión con tren o vehículo de rieles	-	-	-	-	-	-	-	-	-	-
V36. Ocupante de vehículo de motor de tres ruedas lesionado por colisión con otros vehículos sin motor	-	-	-	-	-	-	-	-	-	-
V37. Ocupante de vehículo de motor de tres ruedas lesionado por colisión con objeto fijo o estacionado	-	-	-	-	-	-	-	-	-	-
V38. Ocupante de vehículo de motor de tres ruedas lesionado en accidente de transporte sin colisión	-	-	-	-	-	-	-	-	-	-
V39. Ocupante de vehículo de motor de tres ruedas lesionado en otros accidentes de transporte, y en los no especificados	-	-	-	-	-	-	-	-	-	-
V40. Ocupante de automóvil lesionado por colisión con peatón o animal	-	-	-	-	-	-	-	-	-	-
V41. Ocupante de automóvil lesionado por colisión con vehículo de pedal	-	-	-	-	-	-	-	-	-	-
V42. Ocupante de automóvil lesionado por colisión con vehículo de motor de dos o tres ruedas	-	-	-	-	-	-	-	-	-	-
V43. Ocupante de automóvil lesionado por colisión con otro automóvil, camioneta o furgoneta	29	-	-	1	1	3	2	2	4	4
V44. Ocupante de automóvil lesionado por colisión con vehículo de transporte pesado o autobús	1	-	-	-	-	-	1	-	-	-
V45. Ocupante de automóvil lesionado por colisión con tren o vehículo de rieles	1	-	-	-	-	-	-	-	-	-
V46. Ocupante de automóvil lesionado por colisión con otros vehículos sin motor	-	-	-	-	-	-	-	-	-	-
V47. Ocupante de automóvil lesionado por colisión con objeto fijo o estacionado	9	-	-	-	-	-	1	3	1	2
V48. Ocupante de automóvil lesionado en accidente de transporte sin colisión	28	-	-	-	1	2	8	7	2	4
V49. Ocupante de automóvil lesionado en otros accidentes de transporte, y en los no especificados	2	-	-	-	-	-	1	-	-	-
V50. Ocupante de camioneta o furgoneta lesionado por colisión con peatón o animal	-	-	-	-	-	-	-	-	-	-
V51. Ocupante de camioneta o furgoneta lesionado por colisión con vehículo de pedal	-	-	-	-	-	-	-	-	-	-
V52. Ocupante de camioneta o furgoneta lesionado por colisión con vehículo de motor de dos o tres ruedas	-	-	-	-	-	-	-	-	-	-
V53. Ocupante de camioneta o furgoneta lesionado por colisión con automóvil, camioneta o furgoneta	1	-	-	-	-	-	-	-	-	-
V54. Ocupante de camioneta o furgoneta lesionado por colisión con vehículo de transporte pesado o autobús	-	-	-	-	-	-	-	-	-	-
V55. Ocupante de camioneta o furgoneta lesionado por colisión con tren o vehículo de rieles	-	-	-	-	-	-	-	-	-	-
V56. Ocupante de camioneta o furgoneta lesionado por colisión con otros vehículos sin motor	-	-	-	-	-	-	-	-	-	-
V57. Ocupante de camioneta o furgoneta lesionado por colisión con objeto fijo o estacionado	-	-	-	-	-	-	-	-	-	-
V58. Ocupante de camioneta o furgoneta lesionado en accidente de transporte sin colisión	1	-	-	-	-	-	-	1	-	-
V59. Ocupante de camioneta o furgoneta lesionado en otros accidentes de transporte, y en los no especificados	-	-	-	-	-	-	-	-	-	-

## 9.1. Defunciones por edad y causas a 3 caracteres. Ambos sexos.

2003	De 40 a 44 años	De 45 a 49 años	De 50 a 54 años	De 55 a 59 años	De 60 a 64 años	De 65 a 69 años	De 70 a 74 años	De 75 a 79 años	De 80 a 84 años	De 85 y más años
REGIÓN DE MURCIA										
V31. Ocupante de vehículo de motor de tres ruedas lesionado por colisión con vehículo de pedal	-	-	-	-	-	-	-	-	-	-
V32. Ocupante de vehículo de motor de tres ruedas lesionado por colisión con otro vehículo de motor de dos o tres ruedas	-	-	-	-	-	-	-	-	-	-
V33. Ocupante de vehículo de motor de tres ruedas lesionado por colisión con automóvil, camioneta o furgoneta	-	-	-	-	-	-	-	-	-	-
V34. Ocupante de vehículo de motor de tres ruedas lesionado por colisión con vehículo de transporte pesado o autobús	-	-	-	-	-	-	-	-	-	-
V35. Ocupante de vehículo de motor de tres ruedas lesionado por colisión con tren o vehículo de rieles	-	-	-	-	-	-	-	-	-	-
V36. Ocupante de vehículo de motor de tres ruedas lesionado por colisión con otros vehículos sin motor	-	-	-	-	-	-	-	-	-	-
V37. Ocupante de vehículo de motor de tres ruedas lesionado por colisión con objeto fijo o estacionado	-	-	-	-	-	-	-	-	-	-
V38. Ocupante de vehículo de motor de tres ruedas lesionado en accidente de transporte sin colisión	-	-	-	-	-	-	-	-	-	-
V39. Ocupante de vehículo de motor de tres ruedas lesionado en otros accidentes de transporte, y en los no especificados	-	-	-	-	-	-	-	-	-	-
V40. Ocupante de automóvil lesionado por colisión con peatón o animal	-	-	-	-	-	-	-	-	-	-
V41. Ocupante de automóvil lesionado por colisión con vehículo de pedal	-	-	-	-	-	-	-	-	-	-
V42. Ocupante de automóvil lesionado por colisión con vehículo de motor de dos o tres ruedas	-	-	-	-	-	-	-	-	-	-
V43. Ocupante de automóvil lesionado por colisión con otro automóvil, camioneta o furgoneta	1	3	2	-	2	2	2	-	-	-
V44. Ocupante de automóvil lesionado por colisión con vehículo de transporte pesado o autobús	-	-	-	-	-	-	-	-	-	-
V45. Ocupante de automóvil lesionado por colisión con tren o vehículo de rieles	1	-	-	-	-	-	-	-	-	-
V46. Ocupante de automóvil lesionado por colisión con otros vehículos sin motor	-	-	-	-	-	-	-	-	-	-
V47. Ocupante de automóvil lesionado por colisión con objeto fijo o estacionado	1	1	-	-	-	-	-	-	-	-
V48. Ocupante de automóvil lesionado en accidente de transporte sin colisión	2	1	-	1	-	-	-	-	-	-
V49. Ocupante de automóvil lesionado en otros accidentes de transporte, y en los no especificados	-	-	-	-	1	-	-	-	-	-
V50. Ocupante de camioneta o furgoneta lesionado por colisión con peatón o animal	-	-	-	-	-	-	-	-	-	-
V51. Ocupante de camioneta o furgoneta lesionado por colisión con vehículo de pedal	-	-	-	-	-	-	-	-	-	-
V52. Ocupante de camioneta o furgoneta lesionado por colisión con vehículo de motor de dos o tres ruedas	-	-	-	-	-	-	-	-	-	-
V53. Ocupante de camioneta o furgoneta lesionado por colisión con automóvil, camioneta o furgoneta	-	-	-	1	-	-	-	-	-	-
V54. Ocupante de camioneta o furgoneta lesionado por colisión con vehículo de transporte pesado o autobús	-	-	-	-	-	-	-	-	-	-
V55. Ocupante de camioneta o furgoneta lesionado por colisión con tren o vehículo de rieles	-	-	-	-	-	-	-	-	-	-
V56. Ocupante de camioneta o furgoneta lesionado por colisión con otros vehículos sin motor	-	-	-	-	-	-	-	-	-	-
V57. Ocupante de camioneta o furgoneta lesionado por colisión con objeto fijo o estacionado	-	-	-	-	-	-	-	-	-	-
V58. Ocupante de camioneta o furgoneta lesionado en accidente de transporte sin colisión	-	-	-	-	-	-	-	-	-	-
V59. Ocupante de camioneta o furgoneta lesionado en otros accidentes de transporte, y en los no especificados	-	-	-	-	-	-	-	-	-	-

## 9.1. Defunciones por edad y causas a 3 caracteres. Ambos sexos.

2003	Total	Menos de un año	De 1 a 4 años	De 5 a 9 años	De 10 a 14 años	De 15 a 19 años	De 20 a 24 años	De 25 a 29 años	De 30 a 34 años	De 35 a 39 años
<b>REGIÓN DE MURCIA</b>										
V60. Ocupante de vehículo de transporte pesado lesionado por colisión con peatón o animal	-	-	-	-	-	-	-	-	-	-
V61. Ocupante de vehículo de transporte pesado lesionado por colisión con vehículo de pedal	-	-	-	-	-	-	-	-	-	-
V62. Ocupante de vehículo de transporte pesado lesionado por colisión con vehículo de motor de dos o tres ruedas	-	-	-	-	-	-	-	-	-	-
V63. Ocupante de vehículo de transporte pesado lesionado por colisión con automóvil, camioneta o furgoneta	1	-	-	-	-	-	-	-	-	-
V64. Ocupante de vehículo de transporte pesado lesionado por colisión con otro vehículo de transporte pesado o autobús	-	-	-	-	-	-	-	-	-	-
V65. Ocupante de vehículo de transporte pesado lesionado por colisión con tren o vehículo de rieles	-	-	-	-	-	-	-	-	-	-
V66. Ocupante de vehículo de transporte pesado lesionado por colisión con otros vehículos sin motor	-	-	-	-	-	-	-	-	-	-
V67. Ocupante de vehículo de transporte pesado lesionado por colisión con objeto fijo o estacionado	-	-	-	-	-	-	-	-	-	-
V68. Ocupante de vehículo de transporte pesado lesionado en accidente de transporte sin colisión	-	-	-	-	-	-	-	-	-	-
V69. Ocupante de vehículo de transporte pesado lesionado en otros accidentes de transporte, y en los no especificados	1	-	-	-	-	-	-	-	-	-
V70. Ocupante de autobús lesionado por colisión con peatón o animal	-	-	-	-	-	-	-	-	-	-
V71. Ocupante de autobús lesionado por colisión con vehículo de pedal	-	-	-	-	-	-	-	-	-	-
V72. Ocupante de autobús lesionado por colisión con vehículo de motor de dos o tres ruedas	-	-	-	-	-	-	-	-	-	-
V73. Ocupante de autobús lesionado por colisión con automóvil, camioneta o furgoneta	-	-	-	-	-	-	-	-	-	-
V74. Ocupante de autobús lesionado por colisión con vehículo de transporte pesado o autobús	-	-	-	-	-	-	-	-	-	-
V75. Ocupante de autobús lesionado por colisión con tren o vehículo de rieles	-	-	-	-	-	-	-	-	-	-
V76. Ocupante de autobús lesionado por colisión con otros vehículos sin motor	-	-	-	-	-	-	-	-	-	-
V77. Ocupante de autobús lesionado por colisión con objeto fijo o estacionado	-	-	-	-	-	-	-	-	-	-
V78. Ocupante de autobús lesionado en accidente de transporte sin colisión	-	-	-	-	-	-	-	-	-	-
V79. Ocupante de autobús lesionado en otros accidentes de transporte, y en los no especificados	1	-	-	-	-	-	1	-	-	-
V80. Jinete u ocupante de vehículo de tracción animal lesionado en accidente de transporte	-	-	-	-	-	-	-	-	-	-
V81. Ocupante de tren o vehículo de rieles lesionado en accidente de transporte	11	-	-	-	1	-	2	-	-	-
V82. Ocupante de tranvía lesionado en accidente de transporte	1	-	-	-	-	-	-	-	-	1
V83. Ocupante de vehículo especial (de motor) para uso principalmente en plantas industriales lesionado en accidente de transporte	2	-	-	-	-	1	-	-	-	-
V84. Ocupante de vehículo especial (de motor) para uso principalmente en agricultura lesionado en accidente de transporte	4	-	-	-	-	-	-	-	-	-
V85. Ocupante de vehículo especial (de motor) para construcción lesionado en accidente de transporte	-	-	-	-	-	-	-	-	-	-
V86. Ocupante de vehículo especial para todo terreno o de otro vehículo de motor para uso fuera de la carretera lesionado en accidente de transporte	-	-	-	-	-	-	-	-	-	-
V87. Accidente de tránsito de tipo especificado, pero donde se desconoce el modo de transporte de la víctima	-	-	-	-	-	-	-	-	-	-

## 9.1. Defunciones por edad y causas a 3 caracteres. Ambos sexos.

2003	De 40 a 44 años	De 45 a 49 años	De 50 a 54 años	De 55 a 59 años	De 60 a 64 años	De 65 a 69 años	De 70 a 74 años	De 75 a 79 años	De 80 a 84 años	De 85 y más años
<b>REGIÓN DE MURCIA</b>										
V60. Ocupante de vehículo de transporte pesado lesionado por colisión con peatón o animal	-	-	-	-	-	-	-	-	-	-
V61. Ocupante de vehículo de transporte pesado lesionado por colisión con vehículo de pedal	-	-	-	-	-	-	-	-	-	-
V62. Ocupante de vehículo de transporte pesado lesionado por colisión con vehículo de motor de dos o tres ruedas	-	-	-	-	-	-	-	-	-	-
V63. Ocupante de vehículo de transporte pesado lesionado por colisión con automóvil, camioneta o furgoneta	1	-	-	-	-	-	-	-	-	-
V64. Ocupante de vehículo de transporte pesado lesionado por colisión con otro vehículo de transporte pesado o autobús	-	-	-	-	-	-	-	-	-	-
V65. Ocupante de vehículo de transporte pesado lesionado por colisión con tren o vehículo de rieles	-	-	-	-	-	-	-	-	-	-
V66. Ocupante de vehículo de transporte pesado lesionado por colisión con otros vehículos sin motor	-	-	-	-	-	-	-	-	-	-
V67. Ocupante de vehículo de transporte pesado lesionado por colisión con objeto fijo o estacionado	-	-	-	-	-	-	-	-	-	-
V68. Ocupante de vehículo de transporte pesado lesionado en accidente de transporte sin colisión	-	-	-	-	-	-	-	-	-	-
V69. Ocupante de vehículo de transporte pesado lesionado en otros accidentes de transporte, y en los no especificados	1	-	-	-	-	-	-	-	-	-
V70. Ocupante de autobús lesionado por colisión con peatón o animal	-	-	-	-	-	-	-	-	-	-
V71. Ocupante de autobús lesionado por colisión con vehículo de pedal	-	-	-	-	-	-	-	-	-	-
V72. Ocupante de autobús lesionado por colisión con vehículo de motor de dos o tres ruedas	-	-	-	-	-	-	-	-	-	-
V73. Ocupante de autobús lesionado por colisión con automóvil, camioneta o furgoneta	-	-	-	-	-	-	-	-	-	-
V74. Ocupante de autobús lesionado por colisión con vehículo de transporte pesado o autobús	-	-	-	-	-	-	-	-	-	-
V75. Ocupante de autobús lesionado por colisión con tren o vehículo de rieles	-	-	-	-	-	-	-	-	-	-
V76. Ocupante de autobús lesionado por colisión con otros vehículos sin motor	-	-	-	-	-	-	-	-	-	-
V77. Ocupante de autobús lesionado por colisión con objeto fijo o estacionado	-	-	-	-	-	-	-	-	-	-
V78. Ocupante de autobús lesionado en accidente de transporte sin colisión	-	-	-	-	-	-	-	-	-	-
V79. Ocupante de autobús lesionado en otros accidentes de transporte, y en los no especificados	-	-	-	-	-	-	-	-	-	-
V80. Jinete u ocupante de vehículo de tracción animal lesionado en accidente de transporte	-	-	-	-	-	-	-	-	-	-
V81. Ocupante de tren o vehículo de rieles lesionado en accidente de transporte	1	3	1	-	2	-	1	-	-	-
V82. Ocupante de tranvía lesionado en accidente de transporte	-	-	-	-	-	-	-	-	-	-
V83. Ocupante de vehículo especial (de motor) para uso principalmente en plantas industriales lesionado en accidente de transporte	-	-	1	-	-	-	-	-	-	-
V84. Ocupante de vehículo especial (de motor) para uso principalmente en agricultura lesionado en accidente de transporte	-	-	-	1	1	-	2	-	-	-
V85. Ocupante de vehículo especial (de motor) para construcción lesionado en accidente de transporte	-	-	-	-	-	-	-	-	-	-
V86. Ocupante de vehículo especial para todo terreno o de otro vehículo de motor para uso fuera de la carretera lesionado en accidente de transporte	-	-	-	-	-	-	-	-	-	-
V87. Accidente de tránsito de tipo especificado, pero donde se desconoce el modo de transporte de la víctima	-	-	-	-	-	-	-	-	-	-

## 9.1. Defunciones por edad y causas a 3 caracteres. Ambos sexos.

2003	Total	Menos de un año	De 1 a 4 años	De 5 a 9 años	De 10 a 14 años	De 15 a 19 años	De 20 a 24 años	De 25 a 29 años	De 30 a 34 años	De 35 a 39 años
<b>REGIÓN DE MURCIA</b>										
V88. Accidente no de tránsito de tipo especificado, pero donde se desconoce el modo de transporte de la víctima	-	-	-	-	-	-	-	-	-	-
V89. Accidente de vehículo de motor o sin motor, tipo de vehículo no especificado	76	-	-	-	-	7	11	17	6	1
V90. Accidente de embarcación que causa ahogamiento y sumersión	-	-	-	-	-	-	-	-	-	-
V91. Accidente de embarcación que causa otros tipos de traumatismo	-	-	-	-	-	-	-	-	-	-
V92. Ahogamiento y sumersión relacionados con transporte por agua, sin accidente a la embarcación	-	-	-	-	-	-	-	-	-	-
V93. Accidente en una embarcación, sin accidente a la embarcación, que no causa ahogamiento o sumersión	-	-	-	-	-	-	-	-	-	-
V94. Otros accidentes de transporte por agua, y los no especificados	-	-	-	-	-	-	-	-	-	-
V95. Accidente de aeronave de motor, con ocupante lesionado	-	-	-	-	-	-	-	-	-	-
V96. Accidente de aeronave sin motor, con ocupante lesionado	-	-	-	-	-	-	-	-	-	-
V97. Otros accidentes de transporte aéreo especificados	-	-	-	-	-	-	-	-	-	-
V98. Otros accidentes de transporte especificados	-	-	-	-	-	-	-	-	-	-
V99. Accidente de transporte no especificado	-	-	-	-	-	-	-	-	-	-
W00. Caída en el mismo nivel por hielo o nieve	-	-	-	-	-	-	-	-	-	-
W01. Caída en el mismo nivel por deslizamiento, tropezón y traspíe	-	-	-	-	-	-	-	-	-	-
W02. Caída por patines para hielo, esquís, patines de ruedas o patineta	-	-	-	-	-	-	-	-	-	-
W03. Otras caídas en el mismo nivel por colisión con o por empujón de otra persona	-	-	-	-	-	-	-	-	-	-
W04. Caída al ser trasladado o sostenido por otras personas	-	-	-	-	-	-	-	-	-	-
W05. Caída que implica silla de ruedas	1	-	-	-	-	-	-	-	-	-
W06. Caída que implica cama	-	-	-	-	-	-	-	-	-	-
W07. Caída que implica silla	-	-	-	-	-	-	-	-	-	-
W08. Caída que implica otro mueble	-	-	-	-	-	-	-	-	-	-
W09. Caída que implica equipos para juegos infantiles	-	-	-	-	-	-	-	-	-	-
W10. Caída en o desde escalera y escalones	4	-	-	-	-	-	-	-	-	-
W11. Caída en o desde escaleras manuales	1	-	-	-	-	-	1	-	-	-
W12. Caída en o desde andamio	-	-	-	-	-	-	-	-	-	-
W13. Caída desde, fuera o a través de un edificio u otra construcción	4	-	-	-	-	-	1	1	-	-
W14. Caída desde un árbol	-	-	-	-	-	-	-	-	-	-
W15. Caída desde peñasco	1	-	-	-	-	-	-	-	-	-
W16. Salto o zambullida dentro del agua que causa otro traumatismo sin sumersión o ahogamiento	1	-	-	-	-	-	1	-	-	-
W17. Otras caídas de un nivel a otro	5	-	-	-	-	-	1	-	-	-
W18. Otras caídas en el mismo nivel	-	-	-	-	-	-	-	-	-	-
W19. Caída no especificada	28	-	-	-	-	-	-	1	1	-
W20. Golpe por objeto arrojado, proyectado o que cae	-	-	-	-	-	-	-	-	-	-
W21. Golpe contra o golpeado por equipo para deportes	1	-	-	-	1	-	-	-	-	-
W22. Golpe contra o golpeado por otros objetos	-	-	-	-	-	-	-	-	-	-
W23. Atrapado, aplastado, trabado o apretado en o entre objetos	1	-	-	-	-	-	-	-	-	-
W24. Contacto traumático con dispositivos de elevación y transmisión, no clasificados en otra parte	2	-	-	-	-	-	-	-	-	1
W25. Contacto traumático con vidrio cortante	-	-	-	-	-	-	-	-	-	-
W26. Contacto traumático con cuchillo, espada, daga o puñal	1	-	-	-	-	-	-	-	1	-
W27. Contacto traumático con herramientas manuales sin motor	-	-	-	-	-	-	-	-	-	-



## 9.1. Defunciones por edad y causas a 3 caracteres. Ambos sexos.

2003	De 40 a 44 años	De 45 a 49 años	De 50 a 54 años	De 55 a 59 años	De 60 a 64 años	De 65 a 69 años	De 70 a 74 años	De 75 a 79 años	De 80 a 84 años	De 85 y más años
<b>REGIÓN DE MURCIA</b>										
V88. Accidente no de tránsito de tipo especificado, pero donde se desconoce el modo de transporte de la víctima	-	-	-	-	-	-	-	-	-	-
V89. Accidente de vehículo de motor o sin motor, tipo de vehículo no especificado	6	5	2	3	5	3	4	3	1	2
V90. Accidente de embarcación que causa ahogamiento y sumersión	-	-	-	-	-	-	-	-	-	-
V91. Accidente de embarcación que causa otros tipos de traumatismo	-	-	-	-	-	-	-	-	-	-
V92. Ahogamiento y sumersión relacionados con transporte por agua, sin accidente a la embarcación	-	-	-	-	-	-	-	-	-	-
V93. Accidente en una embarcación, sin accidente a la embarcación, que no causa ahogamiento o sumersión	-	-	-	-	-	-	-	-	-	-
V94. Otros accidentes de transporte por agua, y los no especificados	-	-	-	-	-	-	-	-	-	-
V95. Accidente de aeronave de motor, con ocupante lesionado	-	-	-	-	-	-	-	-	-	-
V96. Accidente de aeronave sin motor, con ocupante lesionado	-	-	-	-	-	-	-	-	-	-
V97. Otros accidentes de transporte aéreo especificados	-	-	-	-	-	-	-	-	-	-
V98. Otros accidentes de transporte especificados	-	-	-	-	-	-	-	-	-	-
V99. Accidente de transporte no especificado	-	-	-	-	-	-	-	-	-	-
W00. Caída en el mismo nivel por hielo o nieve	-	-	-	-	-	-	-	-	-	-
W01. Caída en el mismo nivel por deslizamiento, tropezón y traspíe	-	-	-	-	-	-	-	-	-	-
W02. Caída por patines para hielo, esquís, patines de ruedas o patineta	-	-	-	-	-	-	-	-	-	-
W03. Otras caídas en el mismo nivel por colisión con o por empujón de otra persona	-	-	-	-	-	-	-	-	-	-
W04. Caída al ser trasladado o sostenido por otras personas	-	-	-	-	-	-	-	-	-	-
W05. Caída que implica silla de ruedas	-	-	-	-	-	-	-	1	-	-
W06. Caída que implica cama	-	-	-	-	-	-	-	-	-	-
W07. Caída que implica silla	-	-	-	-	-	-	-	-	-	-
W08. Caída que implica otro mueble	-	-	-	-	-	-	-	-	-	-
W09. Caída que implica equipos para juegos infantiles	-	-	-	-	-	-	-	-	-	-
W10. Caída en o desde escalera y escalones	1	-	-	-	-	1	-	1	-	1
W11. Caída en o desde escaleras manuales	-	-	-	-	-	-	-	-	-	-
W12. Caída en o desde andamio	-	-	-	-	-	-	-	-	-	-
W13. Caída desde, fuera o a través de un edificio u otra construcción	-	1	-	1	-	-	-	-	-	-
W14. Caída desde un árbol	-	-	-	-	-	-	-	-	-	-
W15. Caída desde peñasco	-	-	1	-	-	-	-	-	-	-
W16. Salto o zambullida dentro del agua que causa otro traumatismo sin sumersión o ahogamiento	-	-	-	-	-	-	-	-	-	-
W17. Otras caídas de un nivel a otro	2	-	1	-	-	-	1	-	-	-
W18. Otras caídas en el mismo nivel	-	-	-	-	-	-	-	-	-	-
W19. Caída no especificada	-	-	-	-	2	2	4	4	5	9
W20. Golpe por objeto arrojado, proyectado o que cae	-	-	-	-	-	-	-	-	-	-
W21. Golpe contra o golpeado por equipo para deportes	-	-	-	-	-	-	-	-	-	-
W22. Golpe contra o golpeado por otros objetos	-	-	-	-	-	-	-	-	-	-
W23. Atrapado, aplastado, trabado o apretado en o entre objetos	-	-	-	-	1	-	-	-	-	-
W24. Contacto traumático con dispositivos de elevación y transmisión, no clasificados en otra parte	-	-	1	-	-	-	-	-	-	-
W25. Contacto traumático con vidrio cortante	-	-	-	-	-	-	-	-	-	-
W26. Contacto traumático con cuchillo, espada, daga o puñal	-	-	-	-	-	-	-	-	-	-
W27. Contacto traumático con herramientas manuales sin motor	-	-	-	-	-	-	-	-	-	-

## 9.1. Defunciones por edad y causas a 3 caracteres. Ambos sexos.

2003	Total	Menos de un año	De 1 a 4 años	De 5 a 9 años	De 10 a 14 años	De 15 a 19 años	De 20 a 24 años	De 25 a 29 años	De 30 a 34 años	De 35 a 39 años
<b>REGIÓN DE MURCIA</b>										
W28. Contacto traumático con cortadora de césped, con motor	-	-	-	-	-	-	-	-	-	-
W29. Contacto traumático con otras herramientas manuales y artefactos del hogar, con motor	-	-	-	-	-	-	-	-	-	-
W30. Contacto traumático con maquinaria agrícola	-	-	-	-	-	-	-	-	-	-
W31. Contacto traumático con otras maquinarias, y las no especificadas	-	-	-	-	-	-	-	-	-	-
W32. Disparo de arma corta	-	-	-	-	-	-	-	-	-	-
W33. Disparo de rifle, escopeta y arma larga	-	-	-	-	-	-	-	-	-	-
W34. Disparo de otras armas de fuego, y las no especificadas	2	-	-	-	-	-	1	-	-	1
W35. Explosión y rotura de caldera	-	-	-	-	-	-	-	-	-	-
W36. Explosión y rotura de cilindro con gas	-	-	-	-	-	-	-	-	-	-
W37. Explosión y rotura de neumático, tubo o manguera de goma presurizada	-	-	-	-	-	-	-	-	-	-
W38. Explosión y rotura de otros dispositivos presurizados especificados	-	-	-	-	-	-	-	-	-	-
W39. Explosión de fuegos artificiales	-	-	-	-	-	-	-	-	-	-
W40. Explosión de otros materiales	-	-	-	-	-	-	-	-	-	-
W41. Exposición a chorro de alta presión	-	-	-	-	-	-	-	-	-	-
W42. Exposición al ruido	-	-	-	-	-	-	-	-	-	-
W43. Exposición a vibraciones	-	-	-	-	-	-	-	-	-	-
W44. Cuerpo extraño que penetra por el ojo u orificio natural	-	-	-	-	-	-	-	-	-	-
W45. Cuerpo extraño que penetra a través de la piel	-	-	-	-	-	-	-	-	-	-
W49. Exposición a otras fuerzas mecánicas inanimadas, y las no especificadas	-	-	-	-	-	-	-	-	-	-
W50. Aporreo, golpe, mordedura, patada, rasguño o torcedura infligidos por otra persona	-	-	-	-	-	-	-	-	-	-
W51. Choque o empujón contra otra persona	-	-	-	-	-	-	-	-	-	-
W52. Persona aplastada, empujada o pisoteada por una multitud o estampida humana	-	-	-	-	-	-	-	-	-	-
W53. Mordedura de rata	-	-	-	-	-	-	-	-	-	-
W54. Mordedura o ataque de perro	-	-	-	-	-	-	-	-	-	-
W55. Mordedura o ataque de otros mamíferos	-	-	-	-	-	-	-	-	-	-
W56. Contacto traumático con animales marinos	-	-	-	-	-	-	-	-	-	-
W57. Mordedura o picadura de insectos y otros artrópodos no venenosos	-	-	-	-	-	-	-	-	-	-
W58. Mordedura o ataque de cocodrilo o caimán	-	-	-	-	-	-	-	-	-	-
W59. Mordedura o aplastamiento por otros reptiles	-	-	-	-	-	-	-	-	-	-
W60. Contacto traumático con aguijones, espinas u hojas cortantes de plantas	-	-	-	-	-	-	-	-	-	-
W64. Exposición a otras fuerzas mecánicas animadas, y las no especificadas	-	-	-	-	-	-	-	-	-	-
W65. Ahogamiento y sumersión mientras se está en la bañera	-	-	-	-	-	-	-	-	-	-
W66. Ahogamiento y sumersión consecutivos a caída en la bañera	-	-	-	-	-	-	-	-	-	-
W67. Ahogamiento y sumersión mientras se está en una piscina	1	-	-	-	-	-	-	-	-	-
W68. Ahogamiento y sumersión consecutivos a caída en una piscina	-	-	-	-	-	-	-	-	-	-
W69. Ahogamiento y sumersión mientras se está en aguas naturales	1	-	-	-	-	-	-	-	-	1
W70. Ahogamiento y sumersión posterior a caída en aguas naturales	-	-	-	-	-	-	-	-	-	-
W73. Otros ahogamientos y sumersiones especificados	4	-	-	-	-	-	-	-	-	-
W74. Ahogamiento y sumersión no especificados	13	-	-	-	-	-	-	2	1	1
W75. Sofocación y estrangulamiento accidental en la cama	-	-	-	-	-	-	-	-	-	-
W76. Otros estrangulamientos y ahorcamientos accidentales	1	-	1	-	-	-	-	-	-	-

## 9.1. Defunciones por edad y causas a 3 caracteres. Ambos sexos.

2003	De 40 a 44 años	De 45 a 49 años	De 50 a 54 años	De 55 a 59 años	De 60 a 64 años	De 65 a 69 años	De 70 a 74 años	De 75 a 79 años	De 80 a 84 años	De 85 y más años
REGIÓN DE MURCIA										
W28. Contacto traumático con cortadora de césped, con motor	-	-	-	-	-	-	-	-	-	-
W29. Contacto traumático con otras herramientas manuales y artefactos del hogar, con motor	-	-	-	-	-	-	-	-	-	-
W30. Contacto traumático con maquinaria agrícola	-	-	-	-	-	-	-	-	-	-
W31. Contacto traumático con otras maquinarias, y las no especificadas	-	-	-	-	-	-	-	-	-	-
W32. Disparo de arma corta	-	-	-	-	-	-	-	-	-	-
W33. Disparo de rifle, escopeta y arma larga	-	-	-	-	-	-	-	-	-	-
W34. Disparo de otras armas de fuego, y las no especificadas	-	-	-	-	-	-	-	-	-	-
W35. Explosión y rotura de caldera	-	-	-	-	-	-	-	-	-	-
W36. Explosión y rotura de cilindro con gas	-	-	-	-	-	-	-	-	-	-
W37. Explosión y rotura de neumático, tubo o manguera de goma presurizada	-	-	-	-	-	-	-	-	-	-
W38. Explosión y rotura de otros dispositivos presurizados especificados	-	-	-	-	-	-	-	-	-	-
W39. Explosión de fuegos artificiales	-	-	-	-	-	-	-	-	-	-
W40. Explosión de otros materiales	-	-	-	-	-	-	-	-	-	-
W41. Exposición a chorro de alta presión	-	-	-	-	-	-	-	-	-	-
W42. Exposición al ruido	-	-	-	-	-	-	-	-	-	-
W43. Exposición a vibraciones	-	-	-	-	-	-	-	-	-	-
W44. Cuerpo extraño que penetra por el ojo u orificio natural	-	-	-	-	-	-	-	-	-	-
W45. Cuerpo extraño que penetra a través de la piel	-	-	-	-	-	-	-	-	-	-
W49. Exposición a otras fuerzas mecánicas inanimadas, y las no especificadas	-	-	-	-	-	-	-	-	-	-
W50. Aporreo, golpe, mordedura, patada, rasguño o torcedura infligidos por otra persona	-	-	-	-	-	-	-	-	-	-
W51. Choque o empujón contra otra persona	-	-	-	-	-	-	-	-	-	-
W52. Persona aplastada, empujada o pisoteada por una multitud o estampida humana	-	-	-	-	-	-	-	-	-	-
W53. Mordedura de rata	-	-	-	-	-	-	-	-	-	-
W54. Mordedura o ataque de perro	-	-	-	-	-	-	-	-	-	-
W55. Mordedura o ataque de otros mamíferos	-	-	-	-	-	-	-	-	-	-
W56. Contacto traumático con animales marinos	-	-	-	-	-	-	-	-	-	-
W57. Mordedura o picadura de insectos y otros artrópodos no venenosos	-	-	-	-	-	-	-	-	-	-
W58. Mordedura o ataque de cocodrilo o caimán	-	-	-	-	-	-	-	-	-	-
W59. Mordedura o aplastamiento por otros reptiles	-	-	-	-	-	-	-	-	-	-
W60. Contacto traumático con aguijones, espinas u hojas cortantes de plantas	-	-	-	-	-	-	-	-	-	-
W64. Exposición a otras fuerzas mecánicas animadas, y las no especificadas	-	-	-	-	-	-	-	-	-	-
W65. Ahogamiento y sumersión mientras se está en la bañera	-	-	-	-	-	-	-	-	-	-
W66. Ahogamiento y sumersión consecutivos a caída en la bañera	-	-	-	-	-	-	-	-	-	-
W67. Ahogamiento y sumersión mientras se está en una piscina	-	-	-	-	-	-	1	-	-	-
W68. Ahogamiento y sumersión consecutivos a caída en una piscina	-	-	-	-	-	-	-	-	-	-
W69. Ahogamiento y sumersión mientras se está en aguas naturales	-	-	-	-	-	-	-	-	-	-
W70. Ahogamiento y sumersión posterior a caída en aguas naturales	-	-	-	-	-	-	-	-	-	-
W73. Otros ahogamientos y sumersiones especificados	-	-	1	1	1	-	1	-	-	-
W74. Ahogamiento y sumersión no especificados	1	-	1	1	-	-	2	1	3	-
W75. Sofocación y estrangulamiento accidental en la cama	-	-	-	-	-	-	-	-	-	-
W76. Otros estrangulamientos y ahorcamientos accidentales	-	-	-	-	-	-	-	-	-	-

## 9.1. Defunciones por edad y causas a 3 caracteres. Ambos sexos.

2003											
REGIÓN DE MURCIA	Total	Menos de un año	De 1 a 4 años	De 5 a 9 años	De 10 a 14 años	De 15 a 19 años	De 20 a 24 años	De 25 a 29 años	De 30 a 34 años	De 35 a 39 años	
W77. Obstrucción de la respiración debida a hundimiento, caída de tierra u otras sustancias	-	-	-	-	-	-	-	-	-	-	-
W78. Inhalación de contenidos gástricos	1	-	-	-	-	-	-	-	-	-	-
W79. Inhalación e ingestión de alimento que causa obstrucción de las vías respiratorias	2	-	-	-	-	-	-	-	-	-	-
W80. Inhalación e ingestión de otros objetos que causan obstrucción de las vías respiratorias	1	-	-	-	-	-	-	-	-	-	-
W81. Confinado o atrapado en un ambiente con bajo contenido de oxígeno	-	-	-	-	-	-	-	-	-	-	-
W83. Otras obstrucciones especificadas de la respiración	-	-	-	-	-	-	-	-	-	-	-
W84. Obstrucción no especificada de la respiración	6	1	-	-	-	1	-	-	-	-	-
W85. Exposición a líneas de transmisión eléctrica	-	-	-	-	-	-	-	-	-	-	-
W86. Exposición a otras corrientes eléctricas especificadas	-	-	-	-	-	-	-	-	-	-	-
W87. Exposición a corriente eléctrica no especificada	4	-	-	-	2	1	-	-	-	-	-
W88. Exposición a radiación ionizante	-	-	-	-	-	-	-	-	-	-	-
W89. Exposición a fuente de luz visible y ultravioleta, de origen artificial	-	-	-	-	-	-	-	-	-	-	-
W90. Exposición a otros tipos de radiación no ionizante	-	-	-	-	-	-	-	-	-	-	-
W91. Exposición a radiación de tipo no especificado	-	-	-	-	-	-	-	-	-	-	-
W92. Exposición a calor excesivo de origen artificial	-	-	-	-	-	-	-	-	-	-	-
W93. Exposición a frío excesivo de origen artificial	-	-	-	-	-	-	-	-	-	-	-
W94. Exposición a presión de aire alta y baja y a cambios en la presión del aire	-	-	-	-	-	-	-	-	-	-	-
W99. Exposición a otros factores ambientales y a los no especificados, de origen artificial	-	-	-	-	-	-	-	-	-	-	-
X00. Exposición a fuego no controlado en edificio u otra construcción	1	-	-	-	-	-	-	-	-	-	-
X01. Exposición a fuego no controlado en lugar que no es edificio u otra construcción	-	-	-	-	-	-	-	-	-	-	-
X02. Exposición a fuego controlado en edificio u otra construcción	-	-	-	-	-	-	-	-	-	-	-
X03. Exposición a fuego controlado en lugar que no es edificio u otra construcción	-	-	-	-	-	-	-	-	-	-	-
X04. Exposición a ignición de material altamente inflamable	-	-	-	-	-	-	-	-	-	-	-
X05. Exposición a ignición o fusión de ropas de dormir	-	-	-	-	-	-	-	-	-	-	-
X06. Exposición a ignición o fusión de otras ropas y accesorios	-	-	-	-	-	-	-	-	-	-	-
X08. Exposición a otros humos, fuegos o llamas especificados	-	-	-	-	-	-	-	-	-	-	-
X09. Exposición a humos, fuegos o llamas no especificados	9	-	1	-	-	1	1	-	-	-	-
X10. Contacto con bebidas, alimentos, grasas y aceites para cocinar, calientes	-	-	-	-	-	-	-	-	-	-	-
X11. Contacto con agua caliente corriente	-	-	-	-	-	-	-	-	-	-	-
X12. Contacto con otros líquidos calientes	-	-	-	-	-	-	-	-	-	-	-
X13. Contacto con vapor de agua y otros vapores calientes	-	-	-	-	-	-	-	-	-	-	-
X14. Contacto con aire y gases calientes	-	-	-	-	-	-	-	-	-	-	-
X15. Contacto con utensilios domésticos calientes	-	-	-	-	-	-	-	-	-	-	-
X16. Contacto con radiadores, cañerías y artefactos para calefacción, calientes	-	-	-	-	-	-	-	-	-	-	-
X17. Contacto con máquinas, motores y herramientas calientes	-	-	-	-	-	-	-	-	-	-	-
X18. Contacto con otros metales calientes	-	-	-	-	-	-	-	-	-	-	-
X19. Contacto con otras sustancias calientes, y las no especificadas	-	-	-	-	-	-	-	-	-	-	-
X20. Contacto traumático con serpientes y lagartos venenosos	-	-	-	-	-	-	-	-	-	-	-
X21. Contacto traumático con arañas venenosas	-	-	-	-	-	-	-	-	-	-	-

## 9.1. Defunciones por edad y causas a 3 caracteres. Ambos sexos.

2003	De 40 a 44 años	De 45 a 49 años	De 50 a 54 años	De 55 a 59 años	De 60 a 64 años	De 65 a 69 años	De 70 a 74 años	De 75 a 79 años	De 80 a 84 años	De 85 y más años
<b>REGIÓN DE MURCIA</b>										
W77. Obstrucción de la respiración debida a hundimiento, caída de tierra u otras sustancias	-	-	-	-	-	-	-	-	-	-
W78. Inhalación de contenidos gástricos	-	-	-	1	-	-	-	-	-	-
W79. Inhalación e ingestión de alimento que causa obstrucción de las vías respiratorias	-	1	-	-	1	-	-	-	-	-
W80. Inhalación e ingestión de otros objetos que causan obstrucción de las vías respiratorias	-	-	-	-	-	-	-	1	-	-
W81. Confinado o atrapado en un ambiente con bajo contenido de oxígeno	-	-	-	-	-	-	-	-	-	-
W83. Otras obstrucciones especificadas de la respiración	-	-	-	-	-	-	-	-	-	-
W84. Obstrucción no especificada de la respiración	1	-	-	1	-	-	1	1	-	-
W85. Exposición a líneas de transmisión eléctrica	-	-	-	-	-	-	-	-	-	-
W86. Exposición a otras corrientes eléctricas especificadas	-	-	-	-	-	-	-	-	-	-
W87. Exposición a corriente eléctrica no especificada	-	-	-	-	1	-	-	-	-	-
W88. Exposición a radiación ionizante	-	-	-	-	-	-	-	-	-	-
W89. Exposición a fuente de luz visible y ultravioleta, de origen artificial	-	-	-	-	-	-	-	-	-	-
W90. Exposición a otros tipos de radiación no ionizante	-	-	-	-	-	-	-	-	-	-
W91. Exposición a radiación de tipo no especificado	-	-	-	-	-	-	-	-	-	-
W92. Exposición a calor excesivo de origen artificial	-	-	-	-	-	-	-	-	-	-
W93. Exposición a frío excesivo de origen artificial	-	-	-	-	-	-	-	-	-	-
W94. Exposición a presión de aire alta y baja y a cambios en la presión del aire	-	-	-	-	-	-	-	-	-	-
W99. Exposición a otros factores ambientales y a los no especificados, de origen artificial	-	-	-	-	-	-	-	-	-	-
X00. Exposición a fuego no controlado en edificio u otra construcción	-	1	-	-	-	-	-	-	-	-
X01. Exposición a fuego no controlado en lugar que no es edificio u otra construcción	-	-	-	-	-	-	-	-	-	-
X02. Exposición a fuego controlado en edificio u otra construcción	-	-	-	-	-	-	-	-	-	-
X03. Exposición a fuego controlado en lugar que no es edificio u otra construcción	-	-	-	-	-	-	-	-	-	-
X04. Exposición a ignición de material altamente inflamable	-	-	-	-	-	-	-	-	-	-
X05. Exposición a ignición o fusión de ropas de dormir	-	-	-	-	-	-	-	-	-	-
X06. Exposición a ignición o fusión de otras ropas y accesorios	-	-	-	-	-	-	-	-	-	-
X08. Exposición a otros humos, fuegos o llamas especificados	-	-	-	-	-	-	-	-	-	-
X09. Exposición a humos, fuegos o llamas no especificados	-	2	1	-	-	-	-	1	-	2
X10. Contacto con bebidas, alimentos, grasas y aceites para cocinar, calientes	-	-	-	-	-	-	-	-	-	-
X11. Contacto con agua caliente corriente	-	-	-	-	-	-	-	-	-	-
X12. Contacto con otros líquidos calientes	-	-	-	-	-	-	-	-	-	-
X13. Contacto con vapor de agua y otros vapores calientes	-	-	-	-	-	-	-	-	-	-
X14. Contacto con aire y gases calientes	-	-	-	-	-	-	-	-	-	-
X15. Contacto con utensilios domésticos calientes	-	-	-	-	-	-	-	-	-	-
X16. Contacto con radiadores, cañerías y artefactos para calefacción, calientes	-	-	-	-	-	-	-	-	-	-
X17. Contacto con máquinas, motores y herramientas calientes	-	-	-	-	-	-	-	-	-	-
X18. Contacto con otros metales calientes	-	-	-	-	-	-	-	-	-	-
X19. Contacto con otras sustancias calientes, y las no especificadas	-	-	-	-	-	-	-	-	-	-
X20. Contacto traumático con serpientes y lagartos venenosos	-	-	-	-	-	-	-	-	-	-
X21. Contacto traumático con arañas venenosas	-	-	-	-	-	-	-	-	-	-

## 9.1. Defunciones por edad y causas a 3 caracteres. Ambos sexos.

2003	Total	Menos de un año	De 1 a 4 años	De 5 a 9 años	De 10 a 14 años	De 15 a 19 años	De 20 a 24 años	De 25 a 29 años	De 30 a 34 años	De 35 a 39 años
<b>REGIÓN DE MURCIA</b>										
X22. Contacto traumático con escorpión	-	-	-	-	-	-	-	-	-	-
X23. Contacto traumático con avispas, avispas y abejas	-	-	-	-	-	-	-	-	-	-
X24. Contacto traumático con centípodos y miriápodos venenosos (tropicales)	-	-	-	-	-	-	-	-	-	-
X25. Contacto traumático con otros artrópodos venenosos especificados	-	-	-	-	-	-	-	-	-	-
X26. Contacto traumático con animales y plantas marinas venenosos	-	-	-	-	-	-	-	-	-	-
X27. Contacto traumático con otros animales venenosos especificados	-	-	-	-	-	-	-	-	-	-
X28. Contacto traumático con otras plantas venenosas especificadas	-	-	-	-	-	-	-	-	-	-
X29. Contacto traumático con animales y plantas venenosos no especificados	-	-	-	-	-	-	-	-	-	-
X30. Exposición al calor natural excesivo	1	-	-	-	-	-	-	-	-	-
X31. Exposición al frío natural excesivo	-	-	-	-	-	-	-	-	-	-
X32. Exposición a rayos solares	-	-	-	-	-	-	-	-	-	-
X33. Víctima de rayo	-	-	-	-	-	-	-	-	-	-
X34. Víctima de terremoto	-	-	-	-	-	-	-	-	-	-
X35. Víctima de erupción volcánica	-	-	-	-	-	-	-	-	-	-
X36. Víctima de avalancha, derrumbe y otros movimientos de tierra	-	-	-	-	-	-	-	-	-	-
X37. Víctima de tormenta cataclísmica	-	-	-	-	-	-	-	-	-	-
X38. Víctima de inundación	-	-	-	-	-	-	-	-	-	-
X39. Exposición a otras fuerzas de la naturaleza, y las no especificadas	-	-	-	-	-	-	-	-	-	-
X40. Envenenamiento accidental por, y exposición a analgésicos no narcóticos, antipiréticos y antirreumáticos	-	-	-	-	-	-	-	-	-	-
X41. Envenenamiento accidental por, y exposición a drogas antiepilépticas, sedantes, hipnóticas, antiparkinsonianas y psicotrópicas, no clasificadas en otra parte	-	-	-	-	-	-	-	-	-	-
X42. Envenenamiento accidental por, y exposición a narcóticos y psicodislépticos [alucinógenos], no clasificados en otra parte	21	-	-	-	-	-	4	3	6	3
X43. Envenenamiento accidental por, y exposición a otras drogas que actúan sobre el sistema nervioso autónomo	-	-	-	-	-	-	-	-	-	-
X44. Envenenamiento accidental por, y exposición a otras drogas, medicamentos y sustancias biológicas, y los no especificados	3	-	-	-	-	-	1	-	-	-
X45. Envenenamiento accidental por, y exposición al alcohol	-	-	-	-	-	-	-	-	-	-
X46. Envenenamiento accidental por, y exposición a disolventes orgánicos e hidrocarburos halogenados y sus vapores	-	-	-	-	-	-	-	-	-	-
X47. Envenenamiento accidental por, y exposición a otros gases y vapores	6	-	-	-	-	-	1	-	-	1
X48. Envenenamiento accidental por, y exposición a plaguicidas	-	-	-	-	-	-	-	-	-	-
X49. Envenenamiento accidental por, y exposición a otros productos químicos y sustancias nocivas, y los no especificados	2	-	-	-	-	-	1	-	-	-
X50. Exceso de esfuerzo y movimientos extenuantes y repetitivos	-	-	-	-	-	-	-	-	-	-
X51. Viajes y desplazamientos	-	-	-	-	-	-	-	-	-	-
X52. Permanencia prolongada en ambiente sin gravedad	-	-	-	-	-	-	-	-	-	-
X53. Privación de alimentos	-	-	-	-	-	-	-	-	-	-
X54. Privación de agua	-	-	-	-	-	-	-	-	-	-
X57. Privación no especificada	-	-	-	-	-	-	-	-	-	-
X58. Exposición a otros factores especificados	-	-	-	-	-	-	-	-	-	-

## 9.1. Defunciones por edad y causas a 3 caracteres. Ambos sexos.

2003	De 40 a 44 años	De 45 a 49 años	De 50 a 54 años	De 55 a 59 años	De 60 a 64 años	De 65 a 69 años	De 70 a 74 años	De 75 a 79 años	De 80 a 84 años	De 85 y más años
<b>REGIÓN DE MURCIA</b>										
X22. Contacto traumático con escorpión	-	-	-	-	-	-	-	-	-	-
X23. Contacto traumático con avispas, avispas y abejas	-	-	-	-	-	-	-	-	-	-
X24. Contacto traumático con centípodos y miriápodos venenosos (tropicales)	-	-	-	-	-	-	-	-	-	-
X25. Contacto traumático con otros artrópodos venenosos especificados	-	-	-	-	-	-	-	-	-	-
X26. Contacto traumático con animales y plantas marinas venenosos	-	-	-	-	-	-	-	-	-	-
X27. Contacto traumático con otros animales venenosos especificados	-	-	-	-	-	-	-	-	-	-
X28. Contacto traumático con otras plantas venenosas especificadas	-	-	-	-	-	-	-	-	-	-
X29. Contacto traumático con animales y plantas venenosos no especificados	-	-	-	-	-	-	-	-	-	-
X30. Exposición al calor natural excesivo	-	-	-	-	-	-	-	-	1	-
X31. Exposición al frío natural excesivo	-	-	-	-	-	-	-	-	-	-
X32. Exposición a rayos solares	-	-	-	-	-	-	-	-	-	-
X33. Víctima de rayo	-	-	-	-	-	-	-	-	-	-
X34. Víctima de terremoto	-	-	-	-	-	-	-	-	-	-
X35. Víctima de erupción volcánica	-	-	-	-	-	-	-	-	-	-
X36. Víctima de avalancha, derrumbe y otros movimientos de tierra	-	-	-	-	-	-	-	-	-	-
X37. Víctima de tormenta cataclísmica	-	-	-	-	-	-	-	-	-	-
X38. Víctima de inundación	-	-	-	-	-	-	-	-	-	-
X39. Exposición a otras fuerzas de la naturaleza, y las no especificadas	-	-	-	-	-	-	-	-	-	-
X40. Envenenamiento accidental por, y exposición a analgésicos no narcóticos, antipiréticos y antirreumáticos	-	-	-	-	-	-	-	-	-	-
X41. Envenenamiento accidental por, y exposición a drogas antiepilépticas, sedantes, hipnóticas, antiparkinsonianas y psicotrópicas, no clasificadas en otra parte	-	-	-	-	-	-	-	-	-	-
X42. Envenenamiento accidental por, y exposición a narcóticos y psicodislépticos [alucinógenos], no clasificados en otra parte	5	-	-	-	-	-	-	-	-	-
X43. Envenenamiento accidental por, y exposición a otras drogas que actúan sobre el sistema nervioso autónomo	-	-	-	-	-	-	-	-	-	-
X44. Envenenamiento accidental por, y exposición a otras drogas, medicamentos y sustancias biológicas, y los no especificados	1	1	-	-	-	-	-	-	-	-
X45. Envenenamiento accidental por, y exposición al alcohol	-	-	-	-	-	-	-	-	-	-
X46. Envenenamiento accidental por, y exposición a disolventes orgánicos e hidrocarburos halogenados y sus vapores	-	-	-	-	-	-	-	-	-	-
X47. Envenenamiento accidental por, y exposición a otros gases y vapores	1	1	-	-	1	-	-	1	-	-
X48. Envenenamiento accidental por, y exposición a plaguicidas	-	-	-	-	-	-	-	-	-	-
X49. Envenenamiento accidental por, y exposición a otros productos químicos y sustancias nocivas, y los no especificados	-	1	-	-	-	-	-	-	-	-
X50. Exceso de esfuerzo y movimientos extenuantes y repetitivos	-	-	-	-	-	-	-	-	-	-
X51. Viajes y desplazamientos	-	-	-	-	-	-	-	-	-	-
X52. Permanencia prolongada en ambiente sin gravedad	-	-	-	-	-	-	-	-	-	-
X53. Privación de alimentos	-	-	-	-	-	-	-	-	-	-
X54. Privación de agua	-	-	-	-	-	-	-	-	-	-
X57. Privación no especificada	-	-	-	-	-	-	-	-	-	-
X58. Exposición a otros factores especificados	-	-	-	-	-	-	-	-	-	-

## 9.1. Defunciones por edad y causas a 3 caracteres. Ambos sexos.

2003	Total	Menos de un año	De 1 a 4 años	De 5 a 9 años	De 10 a 14 años	De 15 a 19 años	De 20 a 24 años	De 25 a 29 años	De 30 a 34 años	De 35 a 39 años
<b>REGIÓN DE MURCIA</b>										
X59. Exposición a factores no especificados	12	-	-	-	-	-	1	2	-	-
X60. Envenenamiento autoinfligido intencionalmente por, y exposición a analgésicos no narcóticos, antipiréticos y antirreumáticos	-	-	-	-	-	-	-	-	-	-
X61. Envenenamiento autoinfligido intencionalmente por, y exposición a drogas antiepilépticas, sedantes, hipnóticas, antiparkinsonianas y psicotrópicas, no clasificadas en otra parte	1	-	-	-	-	-	-	-	1	-
X62. Envenenamiento autoinfligido intencionalmente por, y exposición a narcóticos y psicodislépticos [alucinógenos], no clasificados en otra parte	-	-	-	-	-	-	-	-	-	-
X63. Envenenamiento autoinfligido intencionalmente por, y exposición a otras drogas que actúan sobre el sistema nervioso autónomo	-	-	-	-	-	-	-	-	-	-
X64. Envenenamiento autoinfligido intencionalmente por, y exposición a otras drogas, medicamentos y sustancias biológicas, y los no especificados	4	-	-	-	-	-	-	1	-	-
X65. Envenenamiento autoinfligido intencionalmente por, y exposición al alcohol	-	-	-	-	-	-	-	-	-	-
X66. Envenenamiento autoinfligido intencionalmente por, y exposición a disolventes orgánicos e hidrocarburos halogenados y sus vapores	-	-	-	-	-	-	-	-	-	-
X67. Envenenamiento autoinfligido intencionalmente por, y exposición a otros gases y vapores	3	-	-	-	-	-	1	-	-	-
X68. Envenenamiento autoinfligido intencionalmente por, y exposición a plaguicidas	1	-	-	-	-	-	-	-	-	-
X69. Envenenamiento autoinfligido intencionalmente por, y exposición a otros productos químicos y sustancias nocivas, y los no especificados	5	-	-	-	-	-	-	-	-	-
X70. Lesión autoinfligida intencionalmente por ahorcamiento, estrangulamiento o sofocación	48	-	-	-	-	-	3	5	4	4
X71. Lesión autoinfligida intencionalmente por ahogamiento y sumersión	2	-	-	-	-	-	-	-	-	-
X72. Lesión autoinfligida intencionalmente por disparo de arma corta	1	-	-	-	-	-	-	-	-	-
X73. Lesión autoinfligida intencionalmente por disparo de rifle, escopeta y arma larga	2	-	-	-	-	-	-	-	1	-
X74. Lesión autoinfligida intencionalmente por disparo de otras armas de fuego, y las no especificadas	7	-	-	-	-	-	1	2	-	1
X75. Lesión autoinfligida intencionalmente por material explosivo	-	-	-	-	-	-	-	-	-	-
X76. Lesión autoinfligida intencionalmente por humo, fuego y llamas	1	-	-	-	-	-	-	-	-	-
X77. Lesión autoinfligida intencionalmente por vapor de agua, vapores y objetos calientes	-	-	-	-	-	-	-	-	-	-
X78. Lesión autoinfligida intencionalmente por objeto cortante	2	-	-	-	-	-	-	-	-	-
X79. Lesión autoinfligida intencionalmente por objeto romo o sin filo	-	-	-	-	-	-	-	-	-	-
X80. Lesión autoinfligida intencionalmente al saltar desde un lugar elevado	14	-	-	-	-	-	1	1	2	-
X81. Lesión autoinfligida intencionalmente por arrojar o colocarse delante de objeto en movimiento	1	-	-	-	-	-	-	-	-	1
X82. Lesión autoinfligida intencionalmente por colisión de vehículo de motor	1	-	-	-	-	-	-	-	1	-
X83. Lesión autoinfligida intencionalmente por otros medios especificados	-	-	-	-	-	-	-	-	-	-
X84. Lesión autoinfligida intencionalmente por medios no especificados	1	-	-	-	-	-	-	-	-	-
X85. Agresión con drogas, medicamentos y sustancias biológicas	-	-	-	-	-	-	-	-	-	-
X86. Agresión con sustancia corrosiva	-	-	-	-	-	-	-	-	-	-
X87. Agresión con plaguicidas	-	-	-	-	-	-	-	-	-	-



## 9.1. Defunciones por edad y causas a 3 caracteres. Ambos sexos.

2003	De 40 a 44 años	De 45 a 49 años	De 50 a 54 años	De 55 a 59 años	De 60 a 64 años	De 65 a 69 años	De 70 a 74 años	De 75 a 79 años	De 80 a 84 años	De 85 y más años
<b>REGIÓN DE MURCIA</b>										
X59. Exposición a factores no especificados	1	1	2	-	-	-	2	-	1	2
X60. Envenenamiento autoinfligido intencionalmente por, y exposición a analgésicos no narcóticos, antipiréticos y antirreumáticos	-	-	-	-	-	-	-	-	-	-
X61. Envenenamiento autoinfligido intencionalmente por, y exposición a drogas antiepilépticas, sedantes, hipnóticas, antiparkinsonianas y psicotrópicas, no clasificadas en otra parte	-	-	-	-	-	-	-	-	-	-
X62. Envenenamiento autoinfligido intencionalmente por, y exposición a narcóticos y psicodislépticos [alucinógenos], no clasificados en otra parte	-	-	-	-	-	-	-	-	-	-
X63. Envenenamiento autoinfligido intencionalmente por, y exposición a otras drogas que actúan sobre el sistema nervioso autónomo	-	-	-	-	-	-	-	-	-	-
X64. Envenenamiento autoinfligido intencionalmente por, y exposición a otras drogas, medicamentos y sustancias biológicas, y los no especificados	-	1	-	-	-	1	-	-	1	-
X65. Envenenamiento autoinfligido intencionalmente por, y exposición al alcohol	-	-	-	-	-	-	-	-	-	-
X66. Envenenamiento autoinfligido intencionalmente por, y exposición a disolventes orgánicos e hidrocarburos halogenados y sus vapores	-	-	-	-	-	-	-	-	-	-
X67. Envenenamiento autoinfligido intencionalmente por, y exposición a otros gases y vapores	-	1	-	-	-	-	1	-	-	-
X68. Envenenamiento autoinfligido intencionalmente por, y exposición a plaguicidas	-	-	-	-	1	-	-	-	-	-
X69. Envenenamiento autoinfligido intencionalmente por, y exposición a otros productos químicos y sustancias nocivas, y los no especificados	-	-	-	1	1	1	1	1	-	-
X70. Lesión autoinfligida intencionalmente por ahorcamiento, estrangulamiento o sofocación	4	1	5	1	4	2	7	4	1	3
X71. Lesión autoinfligida intencionalmente por ahogamiento y sumersión	-	1	-	-	-	1	-	-	-	-
X72. Lesión autoinfligida intencionalmente por disparo de arma corta	1	-	-	-	-	-	-	-	-	-
X73. Lesión autoinfligida intencionalmente por disparo de rifle, escopeta y arma larga	-	-	-	1	-	-	-	-	-	-
X74. Lesión autoinfligida intencionalmente por disparo de otras armas de fuego, y las no especificadas	1	1	-	-	-	-	1	-	-	-
X75. Lesión autoinfligida intencionalmente por material explosivo	-	-	-	-	-	-	-	-	-	-
X76. Lesión autoinfligida intencionalmente por humo, fuego y llamas	-	-	-	-	-	-	-	1	-	-
X77. Lesión autoinfligida intencionalmente por vapor de agua, vapores y objetos calientes	-	-	-	-	-	-	-	-	-	-
X78. Lesión autoinfligida intencionalmente por objeto cortante	-	-	1	-	-	-	1	-	-	-
X79. Lesión autoinfligida intencionalmente por objeto romo o sin filo	-	-	-	-	-	-	-	-	-	-
X80. Lesión autoinfligida intencionalmente al saltar desde un lugar elevado	1	3	2	-	-	-	2	1	1	-
X81. Lesión autoinfligida intencionalmente por arrojar o colocarse delante de objeto en movimiento	-	-	-	-	-	-	-	-	-	-
X82. Lesión autoinfligida intencionalmente por colisión de vehículo de motor	-	-	-	-	-	-	-	-	-	-
X83. Lesión autoinfligida intencionalmente por otros medios especificados	-	-	-	-	-	-	-	-	-	-
X84. Lesión autoinfligida intencionalmente por medios no especificados	-	-	-	-	-	-	-	1	-	-
X85. Agresión con drogas, medicamentos y sustancias biológicas	-	-	-	-	-	-	-	-	-	-
X86. Agresión con sustancia corrosiva	-	-	-	-	-	-	-	-	-	-
X87. Agresión con plaguicidas	-	-	-	-	-	-	-	-	-	-

## 9.1. Defunciones por edad y causas a 3 caracteres. Ambos sexos.

2003	Total	Menos de un año	De 1 a 4 años	De 5 a 9 años	De 10 a 14 años	De 15 a 19 años	De 20 a 24 años	De 25 a 29 años	De 30 a 34 años	De 35 a 39 años
<b>REGIÓN DE MURCIA</b>										
X88. Agresión con gases y vapores	-	-	-	-	-	-	-	-	-	-
X89. Agresión con otros productos químicos y sustancias nocivas especificadas	-	-	-	-	-	-	-	-	-	-
X90. Agresión con productos químicos y sustancias nocivas no especificadas	-	-	-	-	-	-	-	-	-	-
X91. Agresión por ahorcamiento, estrangulamiento y sofocación	4	-	-	-	1	-	-	1	2	-
X92. Agresión por ahogamiento y sumersión	-	-	-	-	-	-	-	-	-	-
X93. Agresión con disparo de arma corta	-	-	-	-	-	-	-	-	-	-
X94. Agresión con disparo de rifle, escopeta y arma larga	-	-	-	-	-	-	-	-	-	-
X95. Agresión con disparo de otras armas de fuego, y las no especificadas	2	-	-	-	-	-	-	1	-	1
X96. Agresión con material explosivo	-	-	-	-	-	-	-	-	-	-
X97. Agresión con humo, fuego y llamas	-	-	-	-	-	-	-	-	-	-
X98. Agresión con vapor de agua, vapores y objetos calientes	-	-	-	-	-	-	-	-	-	-
X99. Agresión con objeto cortante	8	-	-	-	-	-	-	2	2	2
Y00. Agresión con objeto romo o sin filo	-	-	-	-	-	-	-	-	-	-
Y01. Agresión por empujón desde un lugar elevado	-	-	-	-	-	-	-	-	-	-
Y02. Agresión por empujar o colocar a la víctima delante de objeto en movimiento	-	-	-	-	-	-	-	-	-	-
Y03. Agresión por colisión de vehículo de motor	-	-	-	-	-	-	-	-	-	-
Y04. Agresión con fuerza corporal	-	-	-	-	-	-	-	-	-	-
Y05. Agresión sexual con fuerza corporal	-	-	-	-	-	-	-	-	-	-
Y06. Negligencia y abandono	-	-	-	-	-	-	-	-	-	-
Y07. Otros síndromes de maltrato	-	-	-	-	-	-	-	-	-	-
Y08. Agresión por otros medios especificados	-	-	-	-	-	-	-	-	-	-
Y09. Agresión por medios no especificados	1	-	-	-	-	-	-	-	-	-
Y10. Envenenamiento por, y exposición a analgésicos no narcóticos, antipiréticos y antirreumáticos, de intención no determinada	-	-	-	-	-	-	-	-	-	-
Y11. Envenenamiento por, y exposición a drogas antiepilépticas, sedantes, hipnóticas, antiparkinsonianas y psicotrópicas, no clasificadas en otra parte, de intención no determinada	-	-	-	-	-	-	-	-	-	-
Y12. Envenenamiento por, y exposición a narcóticos y psicodislépticos [alucinógenos], no clasificados en otra parte, de intención no determinada	-	-	-	-	-	-	-	-	-	-
Y13. Envenenamiento por, y exposición a otras drogas que actúan sobre el sistema nervioso autónomo, de intención no determinada	-	-	-	-	-	-	-	-	-	-
Y14. Envenenamiento por, y exposición a otras drogas, medicamentos y sustancias biológicas, y las no especificadas, de intención no determinada	1	-	-	-	-	-	-	-	-	-
Y15. Envenenamiento por, y exposición al alcohol, de intención no determinada	-	-	-	-	-	-	-	-	-	-
Y16. Envenenamiento por, y exposición a disolventes orgánicos e hidrocarburos halogenados y sus vapores, de intención no determinada	-	-	-	-	-	-	-	-	-	-
Y17. Envenenamiento por, y exposición a otros gases y vapores, de intención no determinada	-	-	-	-	-	-	-	-	-	-
Y18. Envenenamiento por, y exposición a plaguicidas, de intención no determinada	-	-	-	-	-	-	-	-	-	-
Y19. Envenenamiento por, y exposición a otros productos químicos y sustancias nocivas, y los no especificados, de intención no determinada	-	-	-	-	-	-	-	-	-	-
Y20. Ahorcamiento, estrangulamiento y sofocación, de intención no determinada	-	-	-	-	-	-	-	-	-	-
Y21. Ahogamiento y sumersión, de intención no determinada	-	-	-	-	-	-	-	-	-	-
Y22. Disparo de arma corta, de intención no determinada	-	-	-	-	-	-	-	-	-	-

## 9.1. Defunciones por edad y causas a 3 caracteres. Ambos sexos.

2003	De 40 a 44 años	De 45 a 49 años	De 50 a 54 años	De 55 a 59 años	De 60 a 64 años	De 65 a 69 años	De 70 a 74 años	De 75 a 79 años	De 80 a 84 años	De 85 y más años
REGIÓN DE MURCIA										
X88. Agresión con gases y vapores	-	-	-	-	-	-	-	-	-	-
X89. Agresión con otros productos químicos y sustancias nocivas especificadas	-	-	-	-	-	-	-	-	-	-
X90. Agresión con productos químicos y sustancias nocivas no especificadas	-	-	-	-	-	-	-	-	-	-
X91. Agresión por ahorcamiento, estrangulamiento y sofocación	-	-	-	-	-	-	-	-	-	-
X92. Agresión por ahogamiento y sumersión	-	-	-	-	-	-	-	-	-	-
X93. Agresión con disparo de arma corta	-	-	-	-	-	-	-	-	-	-
X94. Agresión con disparo de rifle, escopeta y arma larga	-	-	-	-	-	-	-	-	-	-
X95. Agresión con disparo de otras armas de fuego, y las no especificadas	-	-	-	-	-	-	-	-	-	-
X96. Agresión con material explosivo	-	-	-	-	-	-	-	-	-	-
X97. Agresión con humo, fuego y llamas	-	-	-	-	-	-	-	-	-	-
X98. Agresión con vapor de agua, vapores y objetos calientes	-	-	-	-	-	-	-	-	-	-
X99. Agresión con objeto cortante	1	-	-	1	-	-	-	-	-	-
Y00. Agresión con objeto romo o sin filo	-	-	-	-	-	-	-	-	-	-
Y01. Agresión por empujón desde un lugar elevado	-	-	-	-	-	-	-	-	-	-
Y02. Agresión por empujar o colocar a la víctima delante de objeto en movimiento	-	-	-	-	-	-	-	-	-	-
Y03. Agresión por colisión de vehículo de motor	-	-	-	-	-	-	-	-	-	-
Y04. Agresión con fuerza corporal	-	-	-	-	-	-	-	-	-	-
Y05. Agresión sexual con fuerza corporal	-	-	-	-	-	-	-	-	-	-
Y06. Negligencia y abandono	-	-	-	-	-	-	-	-	-	-
Y07. Otros síndromes de maltrato	-	-	-	-	-	-	-	-	-	-
Y08. Agresión por otros medios especificados	-	-	-	-	-	-	-	-	-	-
Y09. Agresión por medios no especificados	1	-	-	-	-	-	-	-	-	-
Y10. Envenenamiento por, y exposición a analgésicos no narcóticos, antipiréticos y antirreumáticos, de intención no determinada	-	-	-	-	-	-	-	-	-	-
Y11. Envenenamiento por, y exposición a drogas antiepilépticas, sedantes, hipnóticas, antiparkinsonianas y psicotrópicas, no clasificadas en otra parte, de intención no determinada	-	-	-	-	-	-	-	-	-	-
Y12. Envenenamiento por, y exposición a narcóticos y psicodislépticos [alucinógenos], no clasificados en otra parte, de intención no determinada	-	-	-	-	-	-	-	-	-	-
Y13. Envenenamiento por, y exposición a otras drogas que actúan sobre el sistema nervioso autónomo, de intención no determinada	-	-	-	-	-	-	-	-	-	-
Y14. Envenenamiento por, y exposición a otras drogas, medicamentos y sustancias biológicas, y las no especificadas, de intención no determinada	-	-	1	-	-	-	-	-	-	-
Y15. Envenenamiento por, y exposición al alcohol, de intención no determinada	-	-	-	-	-	-	-	-	-	-
Y16. Envenenamiento por, y exposición a disolventes orgánicos e hidrocarburos halogenados y sus vapores, de intención no determinada	-	-	-	-	-	-	-	-	-	-
Y17. Envenenamiento por, y exposición a otros gases y vapores, de intención no determinada	-	-	-	-	-	-	-	-	-	-
Y18. Envenenamiento por, y exposición a plaguicidas, de intención no determinada	-	-	-	-	-	-	-	-	-	-
Y19. Envenenamiento por, y exposición a otros productos químicos y sustancias nocivas, y los no especificados, de intención no determinada	-	-	-	-	-	-	-	-	-	-
Y20. Ahorcamiento, estrangulamiento y sofocación, de intención no determinada	-	-	-	-	-	-	-	-	-	-
Y21. Ahogamiento y sumersión, de intención no determinada	-	-	-	-	-	-	-	-	-	-
Y22. Disparo de arma corta, de intención no determinada	-	-	-	-	-	-	-	-	-	-

## 9.1. Defunciones por edad y causas a 3 caracteres. Ambos sexos.

2003	Total	Menos de un año	De 1 a 4 años	De 5 a 9 años	De 10 a 14 años	De 15 a 19 años	De 20 a 24 años	De 25 a 29 años	De 30 a 34 años	De 35 a 39 años
<b>REGIÓN DE MURCIA</b>										
Y23. Disparo de rifle, escopeta y arma larga, de intención no determinada	-	-	-	-	-	-	-	-	-	-
Y24. Disparo de otras armas de fuego, y las no especificadas, de intención no determinada	-	-	-	-	-	-	-	-	-	-
Y25. Contacto traumático con material explosivo, de intención no determinada	-	-	-	-	-	-	-	-	-	-
Y26. Exposición al humo, fuego y llamas, de intención no determinada	-	-	-	-	-	-	-	-	-	-
Y27. Contacto con vapor de agua, vapores y objetos calientes, de intención no determinada	-	-	-	-	-	-	-	-	-	-
Y28. Contacto traumático con objeto cortante, de intención no determinada	-	-	-	-	-	-	-	-	-	-
Y29. Contacto traumático con objeto romo o sin filo, de intención no determinada	-	-	-	-	-	-	-	-	-	-
Y30. Caída, salto o empujón desde lugar elevado, de intención no determinada	-	-	-	-	-	-	-	-	-	-
Y31. Caída, permanencia o carrera delante o hacia objeto en movimiento, de intención no determinada	-	-	-	-	-	-	-	-	-	-
Y32. Colisión de vehículo de motor, de intención no determinada	-	-	-	-	-	-	-	-	-	-
Y33. Otros eventos especificados, de intención no determinada	-	-	-	-	-	-	-	-	-	-
Y34. Evento no especificado, de intención no determinada	-	-	-	-	-	-	-	-	-	-
Y35. Intervención legal	-	-	-	-	-	-	-	-	-	-
Y36. Operaciones de guerra	-	-	-	-	-	-	-	-	-	-
Y40. Efectos adversos de antibióticos sistémicos	1	-	-	-	-	-	-	-	-	-
Y41. Efectos adversos de otros antiinfecciosos y antiparasitarios sistémicos	-	-	-	-	-	-	-	-	-	-
Y42. Efectos adversos de hormonas y sus sustitutos sintéticos y antagonistas, no clasificados en otra parte	-	-	-	-	-	-	-	-	-	-
Y43. Efectos adversos de agentes sistémicos primarios	-	-	-	-	-	-	-	-	-	-
Y44. Efectos adversos de agentes que afectan principalmente los constituyentes de la sangre	11	-	-	-	-	-	-	-	-	-
Y45. Efectos adversos de drogas analgésicas, antipiréticas y antiinflamatorias	1	-	-	-	-	-	-	-	-	-
Y46. Efectos adversos de drogas antiepilépticas y antiparkinsonianas	-	-	-	-	-	-	-	-	-	-
Y47. Efectos adversos de drogas sedantes, hipnóticas y ansiolíticas	-	-	-	-	-	-	-	-	-	-
Y48. Efectos adversos de gases anestésicos y terapéuticos	-	-	-	-	-	-	-	-	-	-
Y49. Efectos adversos de drogas psicotrópicas, no clasificadas en otra parte	-	-	-	-	-	-	-	-	-	-
Y50. Efectos adversos de estimulantes del sistema nervioso central, no clasificados en otra parte	-	-	-	-	-	-	-	-	-	-
Y51. Efectos adversos de drogas que afectan principalmente el sistema nervioso autónomo	-	-	-	-	-	-	-	-	-	-
Y52. Efectos adversos de agentes que afectan principalmente el sistema cardiovascular	3	-	-	-	-	-	-	-	-	-
Y53. Efectos adversos de agentes que afectan principalmente el sistema gastrointestinal	-	-	-	-	-	-	-	-	-	-
Y54. Efectos adversos de agentes que afectan principalmente el equilibrio hídrico y el metabolismo mineral y del ácido úrico	-	-	-	-	-	-	-	-	-	-
Y55. Efectos adversos de agentes que actúan principalmente sobre los músculos lisos y estriados y sobre el sistema respiratorio	-	-	-	-	-	-	-	-	-	-
Y56. Efectos adversos de agentes tópicos que afectan principalmente la piel y las membranas mucosas, y drogas oftalmológicas, otorrinolaringológicas y dentales	-	-	-	-	-	-	-	-	-	-

## 9.1. Defunciones por edad y causas a 3 caracteres. Ambos sexos.

2003	De 40 a 44 años	De 45 a 49 años	De 50 a 54 años	De 55 a 59 años	De 60 a 64 años	De 65 a 69 años	De 70 a 74 años	De 75 a 79 años	De 80 a 84 años	De 85 y más años
<b>REGIÓN DE MURCIA</b>										
Y23. Disparo de rifle, escopeta y arma larga, de intención no determinada	-	-	-	-	-	-	-	-	-	-
Y24. Disparo de otras armas de fuego, y las no especificadas, de intención no determinada	-	-	-	-	-	-	-	-	-	-
Y25. Contacto traumático con material explosivo, de intención no determinada	-	-	-	-	-	-	-	-	-	-
Y26. Exposición al humo, fuego y llamas, de intención no determinada	-	-	-	-	-	-	-	-	-	-
Y27. Contacto con vapor de agua, vapores y objetos calientes, de intención no determinada	-	-	-	-	-	-	-	-	-	-
Y28. Contacto traumático con objeto cortante, de intención no determinada	-	-	-	-	-	-	-	-	-	-
Y29. Contacto traumático con objeto romo o sin filo, de intención no determinada	-	-	-	-	-	-	-	-	-	-
Y30. Caída, salto o empujón desde lugar elevado, de intención no determinada	-	-	-	-	-	-	-	-	-	-
Y31. Caída, permanencia o carrera delante o hacia objeto en movimiento, de intención no determinada	-	-	-	-	-	-	-	-	-	-
Y32. Colisión de vehículo de motor, de intención no determinada	-	-	-	-	-	-	-	-	-	-
Y33. Otros eventos especificados, de intención no determinada	-	-	-	-	-	-	-	-	-	-
Y34. Evento no especificado, de intención no determinada	-	-	-	-	-	-	-	-	-	-
Y35. Intervención legal	-	-	-	-	-	-	-	-	-	-
Y36. Operaciones de guerra	-	-	-	-	-	-	-	-	-	-
Y40. Efectos adversos de antibióticos sistémicos	-	-	-	-	-	-	-	1	-	-
Y41. Efectos adversos de otros antiinfecciosos y antiparasitarios sistémicos	-	-	-	-	-	-	-	-	-	-
Y42. Efectos adversos de hormonas y sus sustitutos sintéticos y antagonistas, no clasificados en otra parte	-	-	-	-	-	-	-	-	-	-
Y43. Efectos adversos de agentes sistémicos primarios	-	-	-	-	-	-	-	-	-	-
Y44. Efectos adversos de agentes que afectan primariamente los constituyentes de la sangre	-	-	-	-	-	2	1	3	4	1
Y45. Efectos adversos de drogas analgésicas, antipiréticas y antiinflamatorias	-	-	-	-	-	-	-	-	-	1
Y46. Efectos adversos de drogas antiepilépticas y antiparkinsonianas	-	-	-	-	-	-	-	-	-	-
Y47. Efectos adversos de drogas sedantes, hipnóticas y ansiolíticas	-	-	-	-	-	-	-	-	-	-
Y48. Efectos adversos de gases anestésicos y terapéuticos	-	-	-	-	-	-	-	-	-	-
Y49. Efectos adversos de drogas psicotrópicas, no clasificadas en otra parte	-	-	-	-	-	-	-	-	-	-
Y50. Efectos adversos de estimulantes del sistema nervioso central, no clasificados en otra parte	-	-	-	-	-	-	-	-	-	-
Y51. Efectos adversos de drogas que afectan primariamente el sistema nervioso autónomo	-	-	-	-	-	-	-	-	-	-
Y52. Efectos adversos de agentes que afectan primariamente el sistema cardiovascular	-	-	-	-	-	-	1	-	1	1
Y53. Efectos adversos de agentes que afectan primariamente el sistema gastrointestinal	-	-	-	-	-	-	-	-	-	-
Y54. Efectos adversos de agentes que afectan primariamente el equilibrio hídrico y el metabolismo mineral y del ácido úrico	-	-	-	-	-	-	-	-	-	-
Y55. Efectos adversos de agentes que actúan primariamente sobre los músculos lisos y estriados y sobre el sistema respiratorio	-	-	-	-	-	-	-	-	-	-
Y56. Efectos adversos de agentes tópicos que afectan primariamente la piel y las membranas mucosas, y drogas oftalmológicas, otorrinolaringológicas y dentales	-	-	-	-	-	-	-	-	-	-

## 9.1. Defunciones por edad y causas a 3 caracteres. Ambos sexos.

2003	Total	Menos de un año	De 1 a 4 años	De 5 a 9 años	De 10 a 14 años	De 15 a 19 años	De 20 a 24 años	De 25 a 29 años	De 30 a 34 años	De 35 a 39 años
<b>REGIÓN DE MURCIA</b>										
Y57. Efectos adversos de otras drogas y medicamentos, y los no especificados	-	-	-	-	-	-	-	-	-	-
Y58. Efectos adversos de vacunas bacterianas	-	-	-	-	-	-	-	-	-	-
Y59. Efectos adversos de otras vacunas y sustancias biológicas, y las no especificadas	-	-	-	-	-	-	-	-	-	-
Y60. Corte, punción, perforación o hemorragia no intencional durante la atención médica y quirúrgica	-	-	-	-	-	-	-	-	-	-
Y61. Objeto extraño dejado accidentalmente en el cuerpo durante la atención médica y quirúrgica	-	-	-	-	-	-	-	-	-	-
Y62. Fallas en la esterilización durante la atención médica y quirúrgica	-	-	-	-	-	-	-	-	-	-
Y63. Falla en la dosificación durante la atención médica y quirúrgica	-	-	-	-	-	-	-	-	-	-
Y64. Medicamentos o sustancias biológicas contaminados	-	-	-	-	-	-	-	-	-	-
Y65. Otros incidentes durante la atención médica y quirúrgica	1	-	-	-	-	-	-	-	1	-
Y66. No administración de la atención médica y quirúrgica	-	-	-	-	-	-	-	-	-	-
Y69. Incidentes no especificados durante la atención médica y quirúrgica	1	-	-	-	-	-	-	-	-	-
Y70. Dispositivos de anestesiología asociados con incidentes adversos	-	-	-	-	-	-	-	-	-	-
Y71. Dispositivos cardiovasculares asociados con incidentes adversos	1	-	-	-	-	-	-	-	-	-
Y72. Dispositivos otorrinolaringológicos asociados con incidentes adversos	-	-	-	-	-	-	-	-	-	-
Y73. Dispositivos de gastroenterología y urología asociados con incidentes adversos	-	-	-	-	-	-	-	-	-	-
Y74. Dispositivos para uso hospitalario general y personal asociados con incidentes adversos	-	-	-	-	-	-	-	-	-	-
Y75. Dispositivos neurológicos asociados con incidentes adversos	-	-	-	-	-	-	-	-	-	-
Y76. Dispositivos ginecológicos y obstétricos asociados con incidentes adversos	-	-	-	-	-	-	-	-	-	-
Y77. Dispositivos oftálmicos asociados con incidentes adversos	-	-	-	-	-	-	-	-	-	-
Y78. Aparatos radiológicos asociados con incidentes adversos	-	-	-	-	-	-	-	-	-	-
Y79. Dispositivos ortopédicos asociados con incidentes adversos	-	-	-	-	-	-	-	-	-	-
Y80. Aparatos de medicina física asociados con incidentes adversos	-	-	-	-	-	-	-	-	-	-
Y81. Dispositivos de cirugía general y plástica asociados con incidentes adversos	-	-	-	-	-	-	-	-	-	-
Y82. Otros dispositivos médicos, y los no especificados, asociados con incidentes adversos	-	-	-	-	-	-	-	-	-	-
Y83. Cirugía y otros procedimientos quirúrgicos como la causa de reacción anormal del paciente o de complicación posterior, sin mención de incidente en el momento de efectuar el procedimiento	5	-	-	-	-	-	-	-	1	-
Y84. Otros procedimientos médicos como la causa de reacción anormal del paciente o de complicación posterior, sin mención de incidente en el momento de efectuar el procedimiento	-	-	-	-	-	-	-	-	-	-
Y85. Secuelas de accidentes de transporte	1	-	-	-	-	-	-	-	-	-
Y86. Secuelas de otros accidentes	-	-	-	-	-	-	-	-	-	-
Y87. Secuelas de lesiones autoinfligidas intencionalmente, agresiones y eventos de intención no determinada	-	-	-	-	-	-	-	-	-	-
Y88. Secuelas con atención médica y quirúrgica como causa externa	-	-	-	-	-	-	-	-	-	-
Y89. Secuelas de otras causas externas	-	-	-	-	-	-	-	-	-	-
Y90. Evidencia de alcoholismo determinada por el nivel de alcohol en la sangre	-	-	-	-	-	-	-	-	-	-

## 9.1. Defunciones por edad y causas a 3 caracteres. Ambos sexos.

2003	De 40 a 44 años	De 45 a 49 años	De 50 a 54 años	De 55 a 59 años	De 60 a 64 años	De 65 a 69 años	De 70 a 74 años	De 75 a 79 años	De 80 a 84 años	De 85 y más años
<b>REGIÓN DE MURCIA</b>										
Y57. Efectos adversos de otras drogas y medicamentos, y los no especificados	-	-	-	-	-	-	-	-	-	-
Y58. Efectos adversos de vacunas bacterianas	-	-	-	-	-	-	-	-	-	-
Y59. Efectos adversos de otras vacunas y sustancias biológicas, y las no especificadas	-	-	-	-	-	-	-	-	-	-
Y60. Corte, punción, perforación o hemorragia no intencional durante la atención médica y quirúrgica	-	-	-	-	-	-	-	-	-	-
Y61. Objeto extraño dejado accidentalmente en el cuerpo durante la atención médica y quirúrgica	-	-	-	-	-	-	-	-	-	-
Y62. Fallas en la esterilización durante la atención médica y quirúrgica	-	-	-	-	-	-	-	-	-	-
Y63. Falla en la dosificación durante la atención médica y quirúrgica	-	-	-	-	-	-	-	-	-	-
Y64. Medicamentos o sustancias biológicas contaminados	-	-	-	-	-	-	-	-	-	-
Y65. Otros incidentes durante la atención médica y quirúrgica	-	-	-	-	-	-	-	-	-	-
Y66. No administración de la atención médica y quirúrgica	-	-	-	-	-	-	-	-	-	-
Y69. Incidentes no especificados durante la atención médica y quirúrgica	-	-	-	-	-	1	-	-	-	-
Y70. Dispositivos de anestesiología asociados con incidentes adversos	-	-	-	-	-	-	-	-	-	-
Y71. Dispositivos cardiovasculares asociados con incidentes adversos	-	-	-	-	-	1	-	-	-	-
Y72. Dispositivos otorrinolaringológicos asociados con incidentes adversos	-	-	-	-	-	-	-	-	-	-
Y73. Dispositivos de gastroenterología y urología asociados con incidentes adversos	-	-	-	-	-	-	-	-	-	-
Y74. Dispositivos para uso hospitalario general y personal asociados con incidentes adversos	-	-	-	-	-	-	-	-	-	-
Y75. Dispositivos neurológicos asociados con incidentes adversos	-	-	-	-	-	-	-	-	-	-
Y76. Dispositivos ginecológicos y obstétricos asociados con incidentes adversos	-	-	-	-	-	-	-	-	-	-
Y77. Dispositivos oftálmicos asociados con incidentes adversos	-	-	-	-	-	-	-	-	-	-
Y78. Aparatos radiológicos asociados con incidentes adversos	-	-	-	-	-	-	-	-	-	-
Y79. Dispositivos ortopédicos asociados con incidentes adversos	-	-	-	-	-	-	-	-	-	-
Y80. Aparatos de medicina física asociados con incidentes adversos	-	-	-	-	-	-	-	-	-	-
Y81. Dispositivos de cirugía general y plástica asociados con incidentes adversos	-	-	-	-	-	-	-	-	-	-
Y82. Otros dispositivos médicos, y los no especificados, asociados con incidentes adversos	-	-	-	-	-	-	-	-	-	-
Y83. Cirugía y otros procedimientos quirúrgicos como la causa de reacción anormal del paciente o de complicación posterior, sin mención de incidente en el momento de efectuar el procedimiento	-	-	-	-	-	-	1	1	1	1
Y84. Otros procedimientos médicos como la causa de reacción anormal del paciente o de complicación posterior, sin mención de incidente en el momento de efectuar el procedimiento	-	-	-	-	-	-	-	-	-	-
Y85. Secuelas de accidentes de transporte	-	-	-	-	-	-	1	-	-	-
Y86. Secuelas de otros accidentes	-	-	-	-	-	-	-	-	-	-
Y87. Secuelas de lesiones autoinfligidas intencionalmente, agresiones y eventos de intención no determinada	-	-	-	-	-	-	-	-	-	-
Y88. Secuelas con atención médica y quirúrgica como causa externa	-	-	-	-	-	-	-	-	-	-
Y89. Secuelas de otras causas externas	-	-	-	-	-	-	-	-	-	-
Y90. Evidencia de alcoholismo determinada por el nivel de alcohol en la sangre	-	-	-	-	-	-	-	-	-	-

## 9.1. Defunciones por edad y causas a 3 caracteres. Ambos sexos.

2003	Total	Menos de un año	De 1 a 4 años	De 5 a 9 años	De 10 a 14 años	De 15 a 19 años	De 20 a 24 años	De 25 a 29 años	De 30 a 34 años	De 35 a 39 años
<b>REGIÓN DE MURCIA</b>										
Y91. Evidencia de alcoholismo determinada por el nivel de intoxicación	-	-	-	-	-	-	-	-	-	-
Y95. Afección nosocomial	-	-	-	-	-	-	-	-	-	-
Y96. Afección relacionada con el trabajo	-	-	-	-	-	-	-	-	-	-
Y97. Afección relacionada con la contaminación ambiental	-	-	-	-	-	-	-	-	-	-
Y98. Afección relacionada con el estilo de vida	-	-	-	-	-	-	-	-	-	-



## 9.1. Defunciones por edad y causas a 3 caracteres. Ambos sexos.

2003	De 40 a 44 años	De 45 a 49 años	De 50 a 54 años	De 55 a 59 años	De 60 a 64 años	De 65 a 69 años	De 70 a 74 años	De 75 a 79 años	De 80 a 84 años	De 85 y más años
<b>REGIÓN DE MURCIA</b>										
Y91. Evidencia de alcoholismo determinada por el nivel de intoxicación	-	-	-	-	-	-	-	-	-	-
Y95. Afección nosocomial	-	-	-	-	-	-	-	-	-	-
Y96. Afección relacionada con el trabajo	-	-	-	-	-	-	-	-	-	-
Y97. Afección relacionada con la contaminación ambiental	-	-	-	-	-	-	-	-	-	-
Y98. Afección relacionada con el estilo de vida	-	-	-	-	-	-	-	-	-	-

## 9.2. Defunciones por edad y causas a 3 caracteres. Hombres.

2003										
REGIÓN DE MURCIA	Total	Menos de un año	De 1 a 4 años	De 5 a 9 años	De 10 a 14 años	De 15 a 19 años	De 20 a 24 años	De 25 a 29 años	De 30 a 34 años	De 35 a 39 años
Total	5.021	56	6	2	10	28	61	69	58	60
A00. Cólera	-	-	-	-	-	-	-	-	-	-
A01. Fiebres tifoidea y paratifoidea	-	-	-	-	-	-	-	-	-	-
A02. Otras infecciones debidas a Salmonella	-	-	-	-	-	-	-	-	-	-
A03. Shigelosis	-	-	-	-	-	-	-	-	-	-
A04. Otras infecciones intestinales bacterianas	-	-	-	-	-	-	-	-	-	-
A05. Otras intoxicaciones alimentarias bacterianas	-	-	-	-	-	-	-	-	-	-
A06. Amebiasis	-	-	-	-	-	-	-	-	-	-
A07. Otras enfermedades intestinales debidas a protozoarios	-	-	-	-	-	-	-	-	-	-
A08. Infecciones intestinales debidas a virus y otros organismos especificados	-	-	-	-	-	-	-	-	-	-
A09. Diarrea y gastroenteritis de presunto origen infeccioso	2	-	-	-	-	-	-	-	-	-
A15. Tuberculosis respiratoria, confirmada bacteriológica e histológicamente	-	-	-	-	-	-	-	-	-	-
A16. Tuberculosis respiratoria, no confirmada bacteriológica o histológicamente	3	-	-	-	-	-	-	-	-	-
A17. Tuberculosis del sistema nervioso	-	-	-	-	-	-	-	-	-	-
A18. Tuberculosis de otros órganos	1	-	-	-	-	-	-	-	-	-
A19. Tuberculosis miliar	-	-	-	-	-	-	-	-	-	-
A20. Peste	-	-	-	-	-	-	-	-	-	-
A21. Tularemia	-	-	-	-	-	-	-	-	-	-
A22. Carbunco [ántrax]	-	-	-	-	-	-	-	-	-	-
A23. Brucelosis	-	-	-	-	-	-	-	-	-	-
A24. Muermo y melioidosis	-	-	-	-	-	-	-	-	-	-
A25. Fiebres por mordedura de rata	-	-	-	-	-	-	-	-	-	-
A26. Erisipeloide	-	-	-	-	-	-	-	-	-	-
A27. Leptospirosis	-	-	-	-	-	-	-	-	-	-
A28. Otras enfermedades zoonóticas bacterianas, no clasificadas en otra parte	-	-	-	-	-	-	-	-	-	-
A30. Lepra [enfermedad de Hansen]	-	-	-	-	-	-	-	-	-	-
A31. Infecciones debidas a otras micobacterias	-	-	-	-	-	-	-	-	-	-
A32. Listeriosis	-	-	-	-	-	-	-	-	-	-
A33. Tétanos neonatal	-	-	-	-	-	-	-	-	-	-
A34. Tétanos obstétrico	-	-	-	-	-	-	-	-	-	-
A35. Otros tétanos	-	-	-	-	-	-	-	-	-	-
A36. Difteria	-	-	-	-	-	-	-	-	-	-
A37. Tos ferina [tos convulsiva]	-	-	-	-	-	-	-	-	-	-
A38. Escarlatina	-	-	-	-	-	-	-	-	-	-
A39. Infección meningocócica	1	-	-	-	-	-	-	1	-	-
A40. Septicemia estreptocócica	-	-	-	-	-	-	-	-	-	-
A41. Otras septicemias	35	-	-	-	-	-	-	1	1	-
A42. Actinomicosis	-	-	-	-	-	-	-	-	-	-
A43. Nocardiosis	-	-	-	-	-	-	-	-	-	-
A44. Bartonelosis	-	-	-	-	-	-	-	-	-	-
A46. Erisipela	-	-	-	-	-	-	-	-	-	-
A48. Otras enfermedades bacterianas, no clasificadas en otra parte	-	-	-	-	-	-	-	-	-	-
A49. Infección bacteriana de sitio no especificado	-	-	-	-	-	-	-	-	-	-
A50. Sífilis congénita	-	-	-	-	-	-	-	-	-	-
A51. Sífilis precoz	-	-	-	-	-	-	-	-	-	-
A52. Sífilis tardía	-	-	-	-	-	-	-	-	-	-
A53. Otras sífilis y las no especificadas	-	-	-	-	-	-	-	-	-	-
A54. Infección gonocócica	-	-	-	-	-	-	-	-	-	-
A55. Linfogranuloma (venéreo) por clamidias	-	-	-	-	-	-	-	-	-	-
A56. Otras enfermedades de transmisión sexual debidas a clamidias	-	-	-	-	-	-	-	-	-	-
A57. Chancro blando	-	-	-	-	-	-	-	-	-	-
A58. Granuloma inguinal	-	-	-	-	-	-	-	-	-	-
A59. Tricomoniasis	-	-	-	-	-	-	-	-	-	-

## 9.2. Defunciones por edad y causas a 3 caracteres. Hombres.

2003	De 40 a 44 años	De 45 a 49 años	De 50 a 54 años	De 55 a 59 años	De 60 a 64 años	De 65 a 69 años	De 70 a 74 años	De 75 a 79 años	De 80 a 84 años	De 85 y más años
<b>REGIÓN DE MURCIA</b>										
<b>Total</b>	82	119	189	224	284	472	705	872	813	911
A00. Cólera	-	-	-	-	-	-	-	-	-	-
A01. Fiebres tifoidea y paratifoidea	-	-	-	-	-	-	-	-	-	-
A02. Otras infecciones debidas a Salmonella	-	-	-	-	-	-	-	-	-	-
A03. Shigelosis	-	-	-	-	-	-	-	-	-	-
A04. Otras infecciones intestinales bacterianas	-	-	-	-	-	-	-	-	-	-
A05. Otras intoxicaciones alimentarias bacterianas	-	-	-	-	-	-	-	-	-	-
A06. Amebiasis	-	-	-	-	-	-	-	-	-	-
A07. Otras enfermedades intestinales debidas a protozoarios	-	-	-	-	-	-	-	-	-	-
A08. Infecciones intestinales debidas a virus y otros organismos especificados	-	-	-	-	-	-	-	-	-	-
A09. Diarrea y gastroenteritis de presunto origen infeccioso	-	-	-	-	-	-	-	1	-	1
A15. Tuberculosis respiratoria, confirmada bacteriológica e histológicamente	-	-	-	-	-	-	-	-	-	-
A16. Tuberculosis respiratoria, no confirmada bacteriológica o histológicamente	-	-	1	-	-	1	-	-	1	-
A17. Tuberculosis del sistema nervioso	-	-	-	-	-	-	-	-	-	-
A18. Tuberculosis de otros órganos	-	-	-	-	-	-	-	-	-	1
A19. Tuberculosis miliar	-	-	-	-	-	-	-	-	-	-
A20. Peste	-	-	-	-	-	-	-	-	-	-
A21. Tularemia	-	-	-	-	-	-	-	-	-	-
A22. Carbunco [ántrax]	-	-	-	-	-	-	-	-	-	-
A23. Brucelosis	-	-	-	-	-	-	-	-	-	-
A24. Muermo y melioidosis	-	-	-	-	-	-	-	-	-	-
A25. Fiebres por mordedura de rata	-	-	-	-	-	-	-	-	-	-
A26. Erisipeloide	-	-	-	-	-	-	-	-	-	-
A27. Leptospirosis	-	-	-	-	-	-	-	-	-	-
A28. Otras enfermedades zoonóticas bacterianas, no clasificadas en otra parte	-	-	-	-	-	-	-	-	-	-
A30. Lepra [enfermedad de Hansen]	-	-	-	-	-	-	-	-	-	-
A31. Infecciones debidas a otras micobacterias	-	-	-	-	-	-	-	-	-	-
A32. Listeriosis	-	-	-	-	-	-	-	-	-	-
A33. Tétanos neonatal	-	-	-	-	-	-	-	-	-	-
A34. Tétanos obstétrico	-	-	-	-	-	-	-	-	-	-
A35. Otros tétanos	-	-	-	-	-	-	-	-	-	-
A36. Difteria	-	-	-	-	-	-	-	-	-	-
A37. Tos ferina [tos convulsiva]	-	-	-	-	-	-	-	-	-	-
A38. Escarlatina	-	-	-	-	-	-	-	-	-	-
A39. Infección meningocócica	-	-	-	-	-	-	-	-	-	-
A40. Septicemia estreptocócica	-	-	-	-	-	-	-	-	-	-
A41. Otras septicemias	2	-	-	3	2	4	6	8	4	4
A42. Actinomycosis	-	-	-	-	-	-	-	-	-	-
A43. Nocardiosis	-	-	-	-	-	-	-	-	-	-
A44. Bartonelosis	-	-	-	-	-	-	-	-	-	-
A46. Erisipela	-	-	-	-	-	-	-	-	-	-
A48. Otras enfermedades bacterianas, no clasificadas en otra parte	-	-	-	-	-	-	-	-	-	-
A49. Infección bacteriana de sitio no especificado	-	-	-	-	-	-	-	-	-	-
A50. Sífilis congénita	-	-	-	-	-	-	-	-	-	-
A51. Sífilis precoz	-	-	-	-	-	-	-	-	-	-
A52. Sífilis tardía	-	-	-	-	-	-	-	-	-	-
A53. Otras sífilis y las no especificadas	-	-	-	-	-	-	-	-	-	-
A54. Infección gonocócica	-	-	-	-	-	-	-	-	-	-
A55. Linfogranuloma (venéreo) por clamidias	-	-	-	-	-	-	-	-	-	-
A56. Otras enfermedades de transmisión sexual debidas a clamidias	-	-	-	-	-	-	-	-	-	-
A57. Chancro blando	-	-	-	-	-	-	-	-	-	-
A58. Granuloma inguinal	-	-	-	-	-	-	-	-	-	-
A59. Tricomoniasis	-	-	-	-	-	-	-	-	-	-

## 9.2. Defunciones por edad y causas a 3 caracteres. Hombres.

2003	Total	Menos de un año	De 1 a 4 años	De 5 a 9 años	De 10 a 14 años	De 15 a 19 años	De 20 a 24 años	De 25 a 29 años	De 30 a 34 años	De 35 a 39 años
<b>REGIÓN DE MURCIA</b>										
A60. Infección anogenital debida a virus del herpes [herpes simple]	-	-	-	-	-	-	-	-	-	-
A63. Otras enfermedades de transmisión predominantemente sexual, no clasificadas en otra parte	-	-	-	-	-	-	-	-	-	-
A64. Enfermedad de transmisión sexual no especificada	-	-	-	-	-	-	-	-	-	-
A65. Sífilis no venérea	-	-	-	-	-	-	-	-	-	-
A66. Frambesia	-	-	-	-	-	-	-	-	-	-
A67. Pinta [carate]	-	-	-	-	-	-	-	-	-	-
A68. Fiebres recurrentes	-	-	-	-	-	-	-	-	-	-
A69. Otras infecciones causadas por espiroquetas	-	-	-	-	-	-	-	-	-	-
A70. Infección debida a Chlamydia psittaci	-	-	-	-	-	-	-	-	-	-
A71. Tracoma	-	-	-	-	-	-	-	-	-	-
A74. Otras enfermedades causadas por clamidias	-	-	-	-	-	-	-	-	-	-
A75. Tifus	-	-	-	-	-	-	-	-	-	-
A77. Fiebre maculosa [rickettsiosis transmitida por garrapatas]	-	-	-	-	-	-	-	-	-	-
A78. Fiebre Q	-	-	-	-	-	-	-	-	-	-
A79. Otras rickettsiosis	-	-	-	-	-	-	-	-	-	-
A80. Poliomielitis aguda	-	-	-	-	-	-	-	-	-	-
A81. Infecciones del sistema nervioso central por virus lento	-	-	-	-	-	-	-	-	-	-
A82. Rabia	-	-	-	-	-	-	-	-	-	-
A83. Encefalitis viral transmitida por mosquitos	-	-	-	-	-	-	-	-	-	-
A84. Encefalitis viral transmitida por garrapatas	-	-	-	-	-	-	-	-	-	-
A85. Otras encefalitis virales, no clasificadas en otra parte	-	-	-	-	-	-	-	-	-	-
A86. Encefalitis viral, no especificada	1	-	-	-	-	-	-	-	-	-
A87. Meningitis viral	-	-	-	-	-	-	-	-	-	-
A88. Otras infecciones virales del sistema nervioso central, no clasificadas en otra parte	-	-	-	-	-	-	-	-	-	-
A89. Infección viral del sistema nervioso central, no especificada	-	-	-	-	-	-	-	-	-	-
A90. Fiebre del dengue [dengue clásico]	-	-	-	-	-	-	-	-	-	-
A91. Fiebre del dengue hemorrágico	-	-	-	-	-	-	-	-	-	-
A92. Otras fiebres virales transmitidas por mosquitos	-	-	-	-	-	-	-	-	-	-
A93. Otras fiebres virales transmitidas por artrópodos, no clasificadas en otra parte	-	-	-	-	-	-	-	-	-	-
A94. Fiebre viral transmitida por artrópodos, no especificada	-	-	-	-	-	-	-	-	-	-
A95. Fiebre amarilla	-	-	-	-	-	-	-	-	-	-
A96. Fiebre hemorrágica por arenavirus	-	-	-	-	-	-	-	-	-	-
A98. Otras fiebres virales hemorrágicas, no clasificadas en otra parte	-	-	-	-	-	-	-	-	-	-
A99. Fiebre viral hemorrágica, no especificada	-	-	-	-	-	-	-	-	-	-
B00. Infecciones herpéticas [herpes simple]	-	-	-	-	-	-	-	-	-	-
B01. Varicela	-	-	-	-	-	-	-	-	-	-
B02. Herpes zoster	-	-	-	-	-	-	-	-	-	-
B03. Viruela	-	-	-	-	-	-	-	-	-	-
B04. Viruela de los monos	-	-	-	-	-	-	-	-	-	-
B05. Sarampión	-	-	-	-	-	-	-	-	-	-
B06. Rubéola [sarampión alemán]	-	-	-	-	-	-	-	-	-	-
B07. Verrugas víricas	-	-	-	-	-	-	-	-	-	-
B08. Otras infecciones víricas caracterizadas por lesiones de la piel y de las membranas mucosas, no clasificadas en otra parte	-	-	-	-	-	-	-	-	-	-
B09. Infección viral no especificada, caracterizada por lesiones de la piel y de las membranas mucosas	-	-	-	-	-	-	-	-	-	-
B15. Hepatitis aguda tipo A	-	-	-	-	-	-	-	-	-	-
B16. Hepatitis aguda tipo B	-	-	-	-	-	-	-	-	-	-
B17. Otras hepatitis virales agudas	-	-	-	-	-	-	-	-	-	-

## 9.2. Defunciones por edad y causas a 3 caracteres. Hombres.

2003	De 40 a 44 años	De 45 a 49 años	De 50 a 54 años	De 55 a 59 años	De 60 a 64 años	De 65 a 69 años	De 70 a 74 años	De 75 a 79 años	De 80 a 84 años	De 85 y más años
<b>REGIÓN DE MURCIA</b>										
A60. Infección anogenital debida a virus del herpes [herpes simple]	-	-	-	-	-	-	-	-	-	-
A63. Otras enfermedades de transmisión predominantemente sexual, no clasificadas en otra parte	-	-	-	-	-	-	-	-	-	-
A64. Enfermedad de transmisión sexual no especificada	-	-	-	-	-	-	-	-	-	-
A65. Sífilis no venérea	-	-	-	-	-	-	-	-	-	-
A66. Frambesia	-	-	-	-	-	-	-	-	-	-
A67. Pinta [carate]	-	-	-	-	-	-	-	-	-	-
A68. Fiebres recurrentes	-	-	-	-	-	-	-	-	-	-
A69. Otras infecciones causadas por espiroquetas	-	-	-	-	-	-	-	-	-	-
A70. Infección debida a Chlamydia psittaci	-	-	-	-	-	-	-	-	-	-
A71. Tracoma	-	-	-	-	-	-	-	-	-	-
A74. Otras enfermedades causadas por clamidias	-	-	-	-	-	-	-	-	-	-
A75. Tifus	-	-	-	-	-	-	-	-	-	-
A77. Fiebre maculosa [rickettsiosis transmitida por garrapatas]	-	-	-	-	-	-	-	-	-	-
A78. Fiebre Q	-	-	-	-	-	-	-	-	-	-
A79. Otras rickettsiosis	-	-	-	-	-	-	-	-	-	-
A80. Poliomiелitis aguda	-	-	-	-	-	-	-	-	-	-
A81. Infecciones del sistema nervioso central por virus lento	-	-	-	-	-	-	-	-	-	-
A82. Rabia	-	-	-	-	-	-	-	-	-	-
A83. Encefalitis viral transmitida por mosquitos	-	-	-	-	-	-	-	-	-	-
A84. Encefalitis viral transmitida por garrapatas	-	-	-	-	-	-	-	-	-	-
A85. Otras encefalitis virales, no clasificadas en otra parte	-	-	-	-	-	-	-	-	-	-
A86. Encefalitis viral, no especificada	-	-	-	-	-	-	1	-	-	-
A87. Meningitis viral	-	-	-	-	-	-	-	-	-	-
A88. Otras infecciones virales del sistema nervioso central, no clasificadas en otra parte	-	-	-	-	-	-	-	-	-	-
A89. Infección viral del sistema nervioso central, no especificada	-	-	-	-	-	-	-	-	-	-
A90. Fiebre del dengue [dengue clásico]	-	-	-	-	-	-	-	-	-	-
A91. Fiebre del dengue hemorrágico	-	-	-	-	-	-	-	-	-	-
A92. Otras fiebres virales transmitidas por mosquitos	-	-	-	-	-	-	-	-	-	-
A93. Otras fiebres virales transmitidas por artrópodos, no clasificadas en otra parte	-	-	-	-	-	-	-	-	-	-
A94. Fiebre viral transmitida por artrópodos, no especificada	-	-	-	-	-	-	-	-	-	-
A95. Fiebre amarilla	-	-	-	-	-	-	-	-	-	-
A96. Fiebre hemorrágica por arenavirus	-	-	-	-	-	-	-	-	-	-
A98. Otras fiebres virales hemorrágicas, no clasificadas en otra parte	-	-	-	-	-	-	-	-	-	-
A99. Fiebre viral hemorrágica, no especificada	-	-	-	-	-	-	-	-	-	-
B00. Infecciones herpéticas [herpes simple]	-	-	-	-	-	-	-	-	-	-
B01. Varicela	-	-	-	-	-	-	-	-	-	-
B02. Herpes zoster	-	-	-	-	-	-	-	-	-	-
B03. Viruela	-	-	-	-	-	-	-	-	-	-
B04. Viruela de los monos	-	-	-	-	-	-	-	-	-	-
B05. Sarampión	-	-	-	-	-	-	-	-	-	-
B06. Rubéola [sarampión alemán]	-	-	-	-	-	-	-	-	-	-
B07. Verrugas víricas	-	-	-	-	-	-	-	-	-	-
B08. Otras infecciones víricas caracterizadas por lesiones de la piel y de las membranas mucosas, no clasificadas en otra parte	-	-	-	-	-	-	-	-	-	-
B09. Infección viral no especificada, caracterizada por lesiones de la piel y de las membranas mucosas	-	-	-	-	-	-	-	-	-	-
B15. Hepatitis aguda tipo A	-	-	-	-	-	-	-	-	-	-
B16. Hepatitis aguda tipo B	-	-	-	-	-	-	-	-	-	-
B17. Otras hepatitis virales agudas	-	-	-	-	-	-	-	-	-	-

## 9.2. Defunciones por edad y causas a 3 caracteres. Hombres.

2003	Total	Menos de un año	De 1 a 4 años	De 5 a 9 años	De 10 a 14 años	De 15 a 19 años	De 20 a 24 años	De 25 a 29 años	De 30 a 34 años	De 35 a 39 años
<b>REGIÓN DE MURCIA</b>										
B18. Hepatitis viral crónica	15	-	-	-	-	-	-	-	-	1
B19. Hepatitis viral, sin otra especificación	-	-	-	-	-	-	-	-	-	-
B20. Enfermedad por virus de la inmunodeficiencia humana [VIH], resultante en enfermedades infecciosas y parasitarias	14	-	-	-	-	-	-	-	-	4
B21. Enfermedad por virus de la inmunodeficiencia humana [VIH], resultante en tumores malignos	-	-	-	-	-	-	-	-	-	-
B22. Enfermedad por virus de la inmunodeficiencia humana [VIH], resultante en otras enfermedades especificadas	2	-	-	-	-	-	-	-	-	1
B23. Enfermedad por virus de la inmunodeficiencia humana [VIH], resultante en otras afecciones	1	-	-	-	-	-	-	-	-	-
B24. Enfermedad por virus de la inmunodeficiencia humana [VIH], sin otra especificación	3	-	-	-	-	-	-	-	-	-
B25. Enfermedad debida a virus citomegálico	-	-	-	-	-	-	-	-	-	-
B26. Parotiditis infecciosa	-	-	-	-	-	-	-	-	-	-
B27. Mononucleosis infecciosa	-	-	-	-	-	-	-	-	-	-
B30. Conjuntivitis viral	-	-	-	-	-	-	-	-	-	-
B33. Otras enfermedades virales, no clasificadas en otra parte	-	-	-	-	-	-	-	-	-	-
B34. Infección viral de sitio no especificado	-	-	-	-	-	-	-	-	-	-
B35. Dermatofitosis	-	-	-	-	-	-	-	-	-	-
B36. Otras micosis superficiales	-	-	-	-	-	-	-	-	-	-
B37. Candidiasis	1	-	-	-	-	-	-	-	-	-
B38. Coccidioidomicosis	-	-	-	-	-	-	-	-	-	-
B39. Histoplasmosis	-	-	-	-	-	-	-	-	-	-
B40. Blastomicosis	-	-	-	-	-	-	-	-	-	-
B41. Paracoccidioidomicosis	-	-	-	-	-	-	-	-	-	-
B42. Esporotricosis	-	-	-	-	-	-	-	-	-	-
B43. Cromomicosis y absceso feomicótico	-	-	-	-	-	-	-	-	-	-
B44. Aspergilosis	1	-	-	-	-	-	-	-	-	-
B45. Criptococosis	-	-	-	-	-	-	-	-	-	-
B46. Cigomicosis	-	-	-	-	-	-	-	-	-	-
B47. Micetoma	-	-	-	-	-	-	-	-	-	-
B48. Otras micosis, no clasificadas en otra parte	-	-	-	-	-	-	-	-	-	-
B49. Micosis, no especificada	-	-	-	-	-	-	-	-	-	-
B50. Paludismo [malaria] debido a Plasmodium falciparum	-	-	-	-	-	-	-	-	-	-
B51. Paludismo [malaria] debido a Plasmodium vivax	-	-	-	-	-	-	-	-	-	-
B52. Paludismo [malaria] debido a Plasmodium malariae	-	-	-	-	-	-	-	-	-	-
B53. Otro paludismo [malaria] confirmado parasitológicamente	-	-	-	-	-	-	-	-	-	-
B54. Paludismo [malaria] no especificado	-	-	-	-	-	-	-	-	-	-
B55. Leishmaniasis	-	-	-	-	-	-	-	-	-	-
B56. Tripanosomiasis africana	-	-	-	-	-	-	-	-	-	-
B57. Enfermedad de Chagas	-	-	-	-	-	-	-	-	-	-
B58. Toxoplasmosis	-	-	-	-	-	-	-	-	-	-
B59. Neumocistosis	-	-	-	-	-	-	-	-	-	-
B60. Otras enfermedades debidas a protozoarios, no clasificadas en otra parte	-	-	-	-	-	-	-	-	-	-
B64. Enfermedad debida a protozoarios, no especificada	-	-	-	-	-	-	-	-	-	-
B65. Esquistosomiasis [bilharziasis]	-	-	-	-	-	-	-	-	-	-
B66. Otras infecciones debidas a trematodos	-	-	-	-	-	-	-	-	-	-
B67. Equinococosis	-	-	-	-	-	-	-	-	-	-
B68. Teniasis	-	-	-	-	-	-	-	-	-	-
B69. Cisticercosis	-	-	-	-	-	-	-	-	-	-
B70. Difilobotriasis y esparganosis	-	-	-	-	-	-	-	-	-	-
B71. Otras infecciones debidas a cestodos	-	-	-	-	-	-	-	-	-	-
B72. Dracontiasis	-	-	-	-	-	-	-	-	-	-
B73. Oncocercosis	-	-	-	-	-	-	-	-	-	-

## 9.2. Defunciones por edad y causas a 3 caracteres. Hombres.

2003	De 40 a 44 años	De 45 a 49 años	De 50 a 54 años	De 55 a 59 años	De 60 a 64 años	De 65 a 69 años	De 70 a 74 años	De 75 a 79 años	De 80 a 84 años	De 85 y más años
<b>REGIÓN DE MURCIA</b>										
B18. Hepatitis viral crónica	-	2	1	1	3	-	3	4	-	-
B19. Hepatitis viral, sin otra especificación	-	-	-	-	-	-	-	-	-	-
B20. Enfermedad por virus de la inmunodeficiencia humana [VIH], resultante en enfermedades infecciosas y parasitarias	8	2	-	-	-	-	-	-	-	-
B21. Enfermedad por virus de la inmunodeficiencia humana [VIH], resultante en tumores malignos	-	-	-	-	-	-	-	-	-	-
B22. Enfermedad por virus de la inmunodeficiencia humana [VIH], resultante en otras enfermedades especificadas	-	-	-	-	-	-	1	-	-	-
B23. Enfermedad por virus de la inmunodeficiencia humana [VIH], resultante en otras afecciones	-	-	1	-	-	-	-	-	-	-
B24. Enfermedad por virus de la inmunodeficiencia humana [VIH], sin otra especificación	1	-	1	-	-	-	-	1	-	-
B25. Enfermedad debida a virus citomegálico	-	-	-	-	-	-	-	-	-	-
B26. Parotiditis infecciosa	-	-	-	-	-	-	-	-	-	-
B27. Mononucleosis infecciosa	-	-	-	-	-	-	-	-	-	-
B30. Conjuntivitis viral	-	-	-	-	-	-	-	-	-	-
B33. Otras enfermedades virales, no clasificadas en otra parte	-	-	-	-	-	-	-	-	-	-
B34. Infección viral de sitio no especificado	-	-	-	-	-	-	-	-	-	-
B35. Dermatofitosis	-	-	-	-	-	-	-	-	-	-
B36. Otras micosis superficiales	-	-	-	-	-	-	-	-	-	-
B37. Candidiasis	-	-	-	-	-	-	-	1	-	-
B38. Coccidioidomicosis	-	-	-	-	-	-	-	-	-	-
B39. Histoplasmosis	-	-	-	-	-	-	-	-	-	-
B40. Blastomicosis	-	-	-	-	-	-	-	-	-	-
B41. Paracoccidioidomicosis	-	-	-	-	-	-	-	-	-	-
B42. Esporotricosis	-	-	-	-	-	-	-	-	-	-
B43. Cromomicosis y absceso feomicótico	-	-	-	-	-	-	-	-	-	-
B44. Aspergilosis	-	-	-	-	-	-	1	-	-	-
B45. Criptococosis	-	-	-	-	-	-	-	-	-	-
B46. Cigomicosis	-	-	-	-	-	-	-	-	-	-
B47. Micetoma	-	-	-	-	-	-	-	-	-	-
B48. Otras micosis, no clasificadas en otra parte	-	-	-	-	-	-	-	-	-	-
B49. Micosis, no especificada	-	-	-	-	-	-	-	-	-	-
B50. Paludismo [malaria] debido a Plasmodium falciparum	-	-	-	-	-	-	-	-	-	-
B51. Paludismo [malaria] debido a Plasmodium vivax	-	-	-	-	-	-	-	-	-	-
B52. Paludismo [malaria] debido a Plasmodium malariae	-	-	-	-	-	-	-	-	-	-
B53. Otro paludismo [malaria] confirmado parasitológicamente	-	-	-	-	-	-	-	-	-	-
B54. Paludismo [malaria] no especificado	-	-	-	-	-	-	-	-	-	-
B55. Leishmaniasis	-	-	-	-	-	-	-	-	-	-
B56. Tripanosomiasis africana	-	-	-	-	-	-	-	-	-	-
B57. Enfermedad de Chagas	-	-	-	-	-	-	-	-	-	-
B58. Toxoplasmosis	-	-	-	-	-	-	-	-	-	-
B59. Neumocistosis	-	-	-	-	-	-	-	-	-	-
B60. Otras enfermedades debidas a protozoarios, no clasificadas en otra parte	-	-	-	-	-	-	-	-	-	-
B64. Enfermedad debida a protozoarios, no especificada	-	-	-	-	-	-	-	-	-	-
B65. Esquistosomiasis [bilharziasis]	-	-	-	-	-	-	-	-	-	-
B66. Otras infecciones debidas a trematodos	-	-	-	-	-	-	-	-	-	-
B67. Equinococosis	-	-	-	-	-	-	-	-	-	-
B68. Teniasis	-	-	-	-	-	-	-	-	-	-
B69. Cisticercosis	-	-	-	-	-	-	-	-	-	-
B70. Difilobotriasis y esparganosis	-	-	-	-	-	-	-	-	-	-
B71. Otras infecciones debidas a cestodos	-	-	-	-	-	-	-	-	-	-
B72. Dracontiasis	-	-	-	-	-	-	-	-	-	-
B73. Oncocercosis	-	-	-	-	-	-	-	-	-	-

## 9.2. Defunciones por edad y causas a 3 caracteres. Hombres.

2003	Total	Menos de un año	De 1 a 4 años	De 5 a 9 años	De 10 a 14 años	De 15 a 19 años	De 20 a 24 años	De 25 a 29 años	De 30 a 34 años	De 35 a 39 años
REGIÓN DE MURCIA										
B74. Filariasis	-	-	-	-	-	-	-	-	-	-
B75. Triquinosis	-	-	-	-	-	-	-	-	-	-
B76. Anquilostomiasis y necatoriasis	-	-	-	-	-	-	-	-	-	-
B77. Ascariasis	-	-	-	-	-	-	-	-	-	-
B78. Estrongiloidiasis	-	-	-	-	-	-	-	-	-	-
B79. Tricuriasis	-	-	-	-	-	-	-	-	-	-
B80. Enterobiasis	-	-	-	-	-	-	-	-	-	-
B81. Otras helmintiasis intestinales, no clasificadas en otra parte	-	-	-	-	-	-	-	-	-	-
B82. Parasitosis intestinales, sin otra especificación	-	-	-	-	-	-	-	-	-	-
B83. Otras helmintiasis	-	-	-	-	-	-	-	-	-	-
B85. Pediculosis y phthiriasis	-	-	-	-	-	-	-	-	-	-
B86. Escabiosis	-	-	-	-	-	-	-	-	-	-
B87. Miasis	-	-	-	-	-	-	-	-	-	-
B88. Otras infestaciones	-	-	-	-	-	-	-	-	-	-
B89. Enfermedad parasitaria, no especificada	-	-	-	-	-	-	-	-	-	-
B90. Secuelas de tuberculosis	1	-	-	-	-	-	-	-	-	-
B91. Secuelas de poliomielitis	-	-	-	-	-	-	-	-	-	-
B92. Secuelas de lepra	-	-	-	-	-	-	-	-	-	-
B94. Secuelas de otras enfermedades infecciosas y parasitarias y de las no especificadas	-	-	-	-	-	-	-	-	-	-
B95. Estreptococos y estafilococos como causa de enfermedades clasificadas en otros capítulos	-	-	-	-	-	-	-	-	-	-
B96. Otros agentes bacterianos como causa de enfermedades clasificadas en otros capítulos	-	-	-	-	-	-	-	-	-	-
B97. Agentes virales como causa de enfermedades clasificadas en otros capítulos	-	-	-	-	-	-	-	-	-	-
B99. Otras enfermedades infecciosas y las no especificadas	-	-	-	-	-	-	-	-	-	-
C00. Tumor maligno del labio	2	-	-	-	-	-	-	-	-	-
C01. Tumor maligno de la base de la lengua	5	-	-	-	-	-	-	-	-	-
C02. Tumor maligno de otras partes y de las no especificadas de la lengua	6	-	-	-	-	-	-	-	-	-
C03. Tumor maligno de la encía	1	-	-	-	-	-	-	-	-	-
C04. Tumor maligno del piso de la boca	7	-	-	-	-	-	-	-	-	-
C05. Tumor maligno del paladar	2	-	-	-	-	-	-	-	-	-
C06. Tumor maligno de otras partes y de las no especificadas de la boca	1	-	-	-	-	-	-	-	-	-
C07. Tumor maligno de la glándula parótida	4	-	-	-	-	-	-	-	-	-
C08. Tumor maligno de otras glándulas salivales mayores y de las no especificadas	-	-	-	-	-	-	-	-	-	-
C09. Tumor maligno de la amígdala	3	-	-	-	-	-	-	-	-	-
C10. Tumor maligno de la orofaringe	6	-	-	-	-	-	-	-	-	-
C11. Tumor maligno de la nasofaringe	5	-	-	-	-	-	-	-	-	-
C12. Tumor maligno del seno piriforme	2	-	-	-	-	-	-	-	-	-
C13. Tumor maligno de la hipofaringe	-	-	-	-	-	-	-	-	-	-
C14. Tumor maligno de otros sitios y de los mal definidos del labio, de la cavidad bucal y de la faringe	-	-	-	-	-	-	-	-	-	-
C15. Tumor maligno del esófago	24	-	-	-	-	-	-	-	-	-
C16. Tumor maligno del estómago	73	-	-	-	-	-	-	-	1	1
C17. Tumor maligno del intestino delgado	5	-	-	-	-	-	-	-	-	-
C18. Tumor maligno del colon	125	-	-	-	-	-	-	-	-	2
C19. Tumor maligno de la unión rectosigmoidea	11	-	-	-	-	-	-	-	1	-
C20. Tumor maligno del recto	38	-	-	-	-	-	-	-	-	-
C21. Tumor maligno del ano y del conducto anal	-	-	-	-	-	-	-	-	-	-
C22. Tumor maligno del hígado y de las vías biliares intrahepáticas	58	-	-	-	-	1	-	-	-	-
C23. Tumor maligno de la vesícula biliar	2	-	-	-	-	-	-	-	-	-
C24. Tumor maligno de otras partes y de las no especificadas de las vías biliares	7	-	-	-	-	-	-	-	-	-
C25. Tumor maligno del páncreas	59	-	-	-	-	-	-	-	-	4
C26. Tumor maligno de otros sitios y de los mal definidos de los órganos digestivos	11	-	-	-	-	-	-	-	-	-



## 9.2. Defunciones por edad y causas a 3 caracteres. Hombres.

2003	De 40 a 44 años	De 45 a 49 años	De 50 a 54 años	De 55 a 59 años	De 60 a 64 años	De 65 a 69 años	De 70 a 74 años	De 75 a 79 años	De 80 a 84 años	De 85 y más años
<b>REGIÓN DE MURCIA</b>										
B74. Filariasis	-	-	-	-	-	-	-	-	-	-
B75. Triquinosis	-	-	-	-	-	-	-	-	-	-
B76. Anquilostomiasis y necatoriasis	-	-	-	-	-	-	-	-	-	-
B77. Ascariasis	-	-	-	-	-	-	-	-	-	-
B78. Estrongiloidiasis	-	-	-	-	-	-	-	-	-	-
B79. Tricuriasis	-	-	-	-	-	-	-	-	-	-
B80. Enterobiasis	-	-	-	-	-	-	-	-	-	-
B81. Otras helmintiasis intestinales, no clasificadas en otra parte	-	-	-	-	-	-	-	-	-	-
B82. Parasitosis intestinales, sin otra especificación	-	-	-	-	-	-	-	-	-	-
B83. Otras helmintiasis	-	-	-	-	-	-	-	-	-	-
B85. Pediculosis y phthiriasis	-	-	-	-	-	-	-	-	-	-
B86. Escabiosis	-	-	-	-	-	-	-	-	-	-
B87. Miasis	-	-	-	-	-	-	-	-	-	-
B88. Otras infestaciones	-	-	-	-	-	-	-	-	-	-
B89. Enfermedad parasitaria, no especificada	-	-	-	-	-	-	-	-	-	-
B90. Secuelas de tuberculosis	-	-	-	-	-	-	-	1	-	-
B91. Secuelas de poliomielitis	-	-	-	-	-	-	-	-	-	-
B92. Secuelas de lepra	-	-	-	-	-	-	-	-	-	-
B94. Secuelas de otras enfermedades infecciosas y parasitarias y de las no especificadas	-	-	-	-	-	-	-	-	-	-
B95. Estreptococos y estafilococos como causa de enfermedades clasificadas en otros capítulos	-	-	-	-	-	-	-	-	-	-
B96. Otros agentes bacterianos como causa de enfermedades clasificadas en otros capítulos	-	-	-	-	-	-	-	-	-	-
B97. Agentes virales como causa de enfermedades clasificadas en otros capítulos	-	-	-	-	-	-	-	-	-	-
B99. Otras enfermedades infecciosas y las no especificadas	-	-	-	-	-	-	-	-	-	-
C00. Tumor maligno del labio	-	-	-	-	1	-	1	-	-	-
C01. Tumor maligno de la base de la lengua	-	1	-	-	-	1	-	2	-	1
C02. Tumor maligno de otras partes y de las no especificadas de la lengua	-	-	1	1	-	-	1	-	1	2
C03. Tumor maligno de la encía	-	-	-	-	-	-	-	1	-	-
C04. Tumor maligno del piso de la boca	-	1	-	2	2	1	1	-	-	-
C05. Tumor maligno del paladar	-	-	-	1	-	-	-	-	1	-
C06. Tumor maligno de otras partes y de las no especificadas de la boca	-	-	-	1	-	-	-	-	-	-
C07. Tumor maligno de la glándula parótida	-	1	-	-	-	-	-	1	1	1
C08. Tumor maligno de otras glándulas salivales mayores y de las no especificadas	-	-	-	-	-	-	-	-	-	-
C09. Tumor maligno de la amígdala	-	1	-	-	-	1	-	1	-	-
C10. Tumor maligno de la orofaringe	-	1	-	1	2	2	-	-	-	-
C11. Tumor maligno de la nasofaringe	-	-	1	2	2	-	-	-	-	-
C12. Tumor maligno del seno piriforme	-	-	1	1	-	-	-	-	-	-
C13. Tumor maligno de la hipofaringe	-	-	-	-	-	-	-	-	-	-
C14. Tumor maligno de otros sitios y de los mal definidos del labio, de la cavidad bucal y de la faringe	-	-	-	-	-	-	-	-	-	-
C15. Tumor maligno del esófago	-	-	4	1	2	7	4	2	3	1
C16. Tumor maligno del estómago	1	3	4	4	5	11	13	11	15	4
C17. Tumor maligno del intestino delgado	-	-	-	1	2	-	-	1	-	1
C18. Tumor maligno del colon	-	-	2	6	14	16	14	34	20	17
C19. Tumor maligno de la unión rectosigmoidea	-	-	1	-	2	2	3	-	1	1
C20. Tumor maligno del recto	-	1	1	2	4	3	7	7	8	5
C21. Tumor maligno del ano y del conducto anal	-	-	-	-	-	-	-	-	-	-
C22. Tumor maligno del hígado y de las vías biliares intrahepáticas	1	2	2	6	8	10	14	6	3	5
C23. Tumor maligno de la vesícula biliar	-	-	-	-	-	2	-	-	-	-
C24. Tumor maligno de otras partes y de las no especificadas de las vías biliares	-	-	1	-	-	-	2	2	1	1
C25. Tumor maligno del páncreas	1	2	3	4	5	9	13	11	5	2
C26. Tumor maligno de otros sitios y de los mal definidos de los órganos digestivos	-	-	-	-	1	2	2	1	2	3

## 9.2. Defunciones por edad y causas a 3 caracteres. Hombres.

2003	Total	Menos de un año	De 1 a 4 años	De 5 a 9 años	De 10 a 14 años	De 15 a 19 años	De 20 a 24 años	De 25 a 29 años	De 30 a 34 años	De 35 a 39 años
<b>REGIÓN DE MURCIA</b>										
C30. Tumor maligno de las fosas nasales y del oído medio	1	-	-	-	-	-	-	-	-	-
C31. Tumor maligno de los senos paranasales	1	-	-	-	-	-	-	-	1	-
C32. Tumor maligno de la laringe	33	-	-	-	-	-	-	-	-	-
C33. Tumor maligno de la tráquea	-	-	-	-	-	-	-	-	-	-
C34. Tumor maligno de los bronquios y del pulmón	415	-	-	-	-	-	-	1	-	3
C37. Tumor maligno del timo	-	-	-	-	-	-	-	-	-	-
C38. Tumor maligno del corazón, del mediastino y de la pleura	4	-	-	-	-	-	-	-	-	-
C39. Tumor maligno de otros sitios y de los mal definidos del sistema respiratorio y de los órganos intratorácicos	1	-	-	-	-	-	-	-	-	-
C40. Tumor maligno de los huesos y de los cartílagos articulares de los miembros	-	-	-	-	-	-	-	-	-	-
C41. Tumor maligno de los huesos y de los cartílagos articulares, de otros sitios y de sitios no especificados	4	-	-	-	-	-	2	-	-	-
C43. Melanoma maligno de la piel	12	-	-	-	-	-	-	-	-	-
C44. Otros tumores malignos de la piel	5	-	-	-	-	-	-	-	-	-
C45. Mesotelioma	4	-	-	-	-	-	-	-	-	-
C46. Sarcoma de Kaposi	-	-	-	-	-	-	-	-	-	-
C47. Tumor maligno de los nervios periféricos y del sistema nervioso autónomo	-	-	-	-	-	-	-	-	-	-
C48. Tumor maligno del peritoneo y del retroperitoneo	2	-	-	-	-	-	-	-	-	-
C49. Tumor maligno de otros tejidos conjuntivos y de tejidos blandos	3	-	-	-	-	-	-	-	-	-
C50. Tumor maligno de la mama	-	-	-	-	-	-	-	-	-	-
C51. Tumor maligno de la vulva	-	-	-	-	-	-	-	-	-	-
C52. Tumor maligno de la vagina	-	-	-	-	-	-	-	-	-	-
C53. Tumor maligno del cuello del útero	-	-	-	-	-	-	-	-	-	-
C54. Tumor maligno del cuerpo del útero	-	-	-	-	-	-	-	-	-	-
C55. Tumor maligno del útero, parte no especificada	-	-	-	-	-	-	-	-	-	-
C56. Tumor maligno del ovario	-	-	-	-	-	-	-	-	-	-
C57. Tumor maligno de otros órganos genitales femeninos y de los no especificados	-	-	-	-	-	-	-	-	-	-
C58. Tumor maligno de la placenta	-	-	-	-	-	-	-	-	-	-
C60. Tumor maligno del pene	3	-	-	-	-	-	-	-	-	-
C61. Tumor maligno de la próstata	130	-	-	-	-	-	-	-	-	-
C62. Tumor maligno del testículo	4	-	-	-	-	-	1	1	-	-
C63. Tumor maligno de otros órganos genitales masculinos y de los no especificados	1	-	-	-	-	-	-	-	-	-
C64. Tumor maligno del riñón, excepto de la pelvis renal	23	-	-	-	-	-	-	-	-	-
C65. Tumor maligno de la pelvis renal	-	-	-	-	-	-	-	-	-	-
C66. Tumor maligno del uréter	1	-	-	-	-	-	-	-	-	-
C67. Tumor maligno de la vejiga urinaria	93	-	-	-	-	-	-	-	-	-
C68. Tumor maligno de otros órganos urinarios y de los no especificados	1	-	-	-	-	-	-	-	-	-
C69. Tumor maligno del ojo y sus anexos	-	-	-	-	-	-	-	-	-	-
C70. Tumor maligno de las meninges	-	-	-	-	-	-	-	-	-	-
C71. Tumor maligno del encéfalo	28	-	-	-	2	-	1	-	-	-
C72. Tumor maligno de la médula espinal, de los nervios craneales y de otras partes del sistema nervioso central	1	-	-	-	-	-	-	-	-	-
C73. Tumor maligno de la glándula tiroides	2	-	-	-	-	-	-	-	-	-
C74. Tumor maligno de la glándula suprarrenal	2	-	-	1	-	-	-	-	-	-
C75. Tumor maligno de otras glándulas endocrinas y de estructuras afines	-	-	-	-	-	-	-	-	-	-
C76. Tumor maligno de otros sitios y de sitios mal definidos	7	-	-	-	-	-	-	-	-	-
C77. Tumor maligno secundario y el no especificado de los ganglios linfáticos	-	-	-	-	-	-	-	-	-	-

## 9.2. Defunciones por edad y causas a 3 caracteres. Hombres.

2003	De 40 a 44 años	De 45 a 49 años	De 50 a 54 años	De 55 a 59 años	De 60 a 64 años	De 65 a 69 años	De 70 a 74 años	De 75 a 79 años	De 80 a 84 años	De 85 y más años
REGIÓN DE MURCIA										
C30. Tumor maligno de las fosas nasales y del oído medio	-	-	-	-	-	-	-	-	-	1
C31. Tumor maligno de los senos paranasales	-	-	-	-	-	-	-	-	-	-
C32. Tumor maligno de la laringe	-	3	2	5	4	5	7	3	3	1
C33. Tumor maligno de la tráquea	-	-	-	-	-	-	-	-	-	-
C34. Tumor maligno de los bronquios y del pulmón	4	11	29	40	41	69	72	77	45	23
C37. Tumor maligno del timo	-	-	-	-	-	-	-	-	-	-
C38. Tumor maligno del corazón, del mediastino y de la pleura	-	-	2	-	-	-	-	2	-	-
C39. Tumor maligno de otros sitios y de los mal definidos del sistema respiratorio y de los órganos intratorácicos	-	-	1	-	-	-	-	-	-	-
C40. Tumor maligno de los huesos y de los cartílagos articulares de los miembros	-	-	-	-	-	-	-	-	-	-
C41. Tumor maligno de los huesos y de los cartílagos articulares, de otros sitios y de sitios no especificados	-	-	-	-	-	1	-	1	-	-
C43. Melanoma maligno de la piel	-	1	1	-	1	1	1	4	2	1
C44. Otros tumores malignos de la piel	-	-	-	-	-	-	1	-	2	2
C45. Mesotelioma	-	-	-	-	1	1	1	1	-	-
C46. Sarcoma de Kaposi	-	-	-	-	-	-	-	-	-	-
C47. Tumor maligno de los nervios periféricos y del sistema nervioso autónomo	-	-	-	-	-	-	-	-	-	-
C48. Tumor maligno del peritoneo y del retroperitoneo	-	-	-	1	-	-	-	1	-	-
C49. Tumor maligno de otros tejidos conjuntivos y de tejidos blandos	-	-	-	1	-	-	1	-	-	1
C50. Tumor maligno de la mama	-	-	-	-	-	-	-	-	-	-
C51. Tumor maligno de la vulva	-	-	-	-	-	-	-	-	-	-
C52. Tumor maligno de la vagina	-	-	-	-	-	-	-	-	-	-
C53. Tumor maligno del cuello del útero	-	-	-	-	-	-	-	-	-	-
C54. Tumor maligno del cuerpo del útero	-	-	-	-	-	-	-	-	-	-
C55. Tumor maligno del útero, parte no especificada	-	-	-	-	-	-	-	-	-	-
C56. Tumor maligno del ovario	-	-	-	-	-	-	-	-	-	-
C57. Tumor maligno de otros órganos genitales femeninos y de los no especificados	-	-	-	-	-	-	-	-	-	-
C58. Tumor maligno de la placenta	-	-	-	-	-	-	-	-	-	-
C60. Tumor maligno del pene	-	-	-	-	-	1	-	1	-	1
C61. Tumor maligno de la próstata	-	-	1	3	2	7	15	31	30	41
C62. Tumor maligno del testículo	-	-	-	-	1	-	-	1	-	-
C63. Tumor maligno de otros órganos genitales masculinos y de los no especificados	-	-	-	-	-	-	-	-	-	1
C64. Tumor maligno del riñón, excepto de la pelvis renal	2	1	2	3	3	1	6	2	-	3
C65. Tumor maligno de la pelvis renal	-	-	-	-	-	-	-	-	-	-
C66. Tumor maligno del uréter	-	-	-	-	-	-	-	1	-	-
C67. Tumor maligno de la vejiga urinaria	1	-	3	5	9	10	15	17	19	14
C68. Tumor maligno de otros órganos urinarios y de los no especificados	-	-	-	-	-	-	1	-	-	-
C69. Tumor maligno del ojo y sus anexos	-	-	-	-	-	-	-	-	-	-
C70. Tumor maligno de las meninges	-	-	-	-	-	-	-	-	-	-
C71. Tumor maligno del encéfalo	1	2	3	1	1	10	5	1	-	1
C72. Tumor maligno de la médula espinal, de los nervios craneales y de otras partes del sistema nervioso central	-	-	-	-	1	-	-	-	-	-
C73. Tumor maligno de la glándula tiroides	-	-	-	-	-	-	1	1	-	-
C74. Tumor maligno de la glándula suprarrenal	-	-	1	-	-	-	-	-	-	-
C75. Tumor maligno de otras glándulas endocrinas y de estructuras afines	-	-	-	-	-	-	-	-	-	-
C76. Tumor maligno de otros sitios y de sitios mal definidos	-	-	1	1	1	-	2	2	-	-
C77. Tumor maligno secundario y el no especificado de los ganglios linfáticos	-	-	-	-	-	-	-	-	-	-

## 9.2. Defunciones por edad y causas a 3 caracteres. Hombres.

2003											
REGIÓN DE MURCIA	Total	Menos de un año	De 1 a 4 años	De 5 a 9 años	De 10 a 14 años	De 15 a 19 años	De 20 a 24 años	De 25 a 29 años	De 30 a 34 años	De 35 a 39 años	
C78. Tumor maligno secundario de los órganos respiratorios y digestivos	19	-	-	-	-	-	-	-	-	-	-
C79. Tumor maligno secundario de otros sitios	5	-	-	-	-	-	-	-	-	-	-
C80. Tumor maligno de sitios no especificados	49	-	-	-	-	-	-	-	-	-	-
C81. Enfermedad de Hodgkin	6	-	-	-	-	-	-	-	-	-	-
C82. Linfoma no-Hodgkin folicular [nodular]	1	-	-	-	-	-	-	-	-	-	-
C83. Linfoma no-Hodgkin difuso	2	-	-	-	-	-	-	-	-	-	-
C84. Linfoma de células T, periférico y cutáneo	4	-	-	-	-	-	-	-	1	-	-
C85. Linfoma no-Hodgkin de otro tipo y el no especificado	29	-	-	-	-	1	-	-	1	-	-
C88. Enfermedades inmunoproliferativas malignas	1	-	-	-	-	-	-	-	-	-	-
C90. Mieloma múltiple y tumores malignos de células plasmáticas	20	-	-	-	-	-	-	-	-	-	-
C91. Leucemia linfoide	9	-	-	-	-	-	-	1	-	-	-
C92. Leucemia mieloide	22	-	-	-	-	-	-	-	-	-	-
C93. Leucemia monocítica	-	-	-	-	-	-	-	-	-	-	-
C94. Otras leucemias de tipo celular especificado	1	-	-	-	-	-	-	-	-	-	-
C95. Leucemia de células de tipo no especificado	7	-	-	-	-	-	-	-	-	-	1
C96. Otros tumores malignos y los no especificados del tejido linfático, de los órganos hematopoyéticos y de tejidos afines	1	-	-	-	-	-	-	-	-	-	-
C97. Tumores malignos (primarios) de sitios múltiples independientes	20	-	-	-	-	-	-	-	-	-	-
D00. Carcinoma in situ de la cavidad bucal, del esófago y del estómago	1	-	-	-	-	-	-	-	-	-	-
D01. Carcinoma in situ de otros órganos digestivos y de los no especificados	-	-	-	-	-	-	-	-	-	-	-
D02. Carcinoma in situ del sistema respiratorio y del oído medio	-	-	-	-	-	-	-	-	-	-	-
D03. Melanoma in situ	-	-	-	-	-	-	-	-	-	-	-
D04. Carcinoma in situ de la piel	-	-	-	-	-	-	-	-	-	-	-
D05. Carcinoma in situ de la mama	-	-	-	-	-	-	-	-	-	-	-
D06. Carcinoma in situ del cuello del útero	-	-	-	-	-	-	-	-	-	-	-
D07. Carcinoma in situ de otros órganos genitales y de los no especificados	-	-	-	-	-	-	-	-	-	-	-
D09. Carcinoma in situ de otros sitios y de los no especificados	-	-	-	-	-	-	-	-	-	-	-
D10. Tumor benigno de la boca y de la faringe	-	-	-	-	-	-	-	-	-	-	-
D11. Tumor benigno de las glándulas salivales mayores	-	-	-	-	-	-	-	-	-	-	-
D12. Tumor benigno del colon, del recto, del conducto anal y del ano	1	-	-	-	-	-	-	-	-	-	-
D13. Tumor benigno de otras partes y de las mal definidas del sistema digestivo	-	-	-	-	-	-	-	-	-	-	-
D14. Tumor benigno del oído medio y del sistema respiratorio	-	-	-	-	-	-	-	-	-	-	-
D15. Tumor benigno de otros órganos intratorácicos y de los no especificados	-	-	-	-	-	-	-	-	-	-	-
D16. Tumor benigno del hueso y del cartílago articular	-	-	-	-	-	-	-	-	-	-	-
D17. Tumores benignos lipomatosos	-	-	-	-	-	-	-	-	-	-	-
D18. Hemangioma y linfangioma de cualquier sitio	-	-	-	-	-	-	-	-	-	-	-
D19. Tumores benignos del tejido mesotelial	-	-	-	-	-	-	-	-	-	-	-
D20. Tumor benigno del tejido blando del peritoneo y del retroperitoneo	-	-	-	-	-	-	-	-	-	-	-
D21. Otros tumores benignos del tejido conjuntivo y de los tejidos blandos	-	-	-	-	-	-	-	-	-	-	-
D22. Nevo melanocítico	-	-	-	-	-	-	-	-	-	-	-
D23. Otros tumores benignos de la piel	-	-	-	-	-	-	-	-	-	-	-
D24. Tumor benigno de la mama	-	-	-	-	-	-	-	-	-	-	-
D25. Leiomioma del útero	-	-	-	-	-	-	-	-	-	-	-
D26. Otros tumores benignos del útero	-	-	-	-	-	-	-	-	-	-	-
D27. Tumor benigno del ovario	-	-	-	-	-	-	-	-	-	-	-

## 9.2. Defunciones por edad y causas a 3 caracteres. Hombres.

2003	De 40 a 44 años	De 45 a 49 años	De 50 a 54 años	De 55 a 59 años	De 60 a 64 años	De 65 a 69 años	De 70 a 74 años	De 75 a 79 años	De 80 a 84 años	De 85 y más años
<b>REGIÓN DE MURCIA</b>										
C78. Tumor maligno secundario de los órganos respiratorios y digestivos	-	-	-	1	2	2	3	4	3	4
C79. Tumor maligno secundario de otros sitios	-	-	-	1	1	-	2	1	-	-
C80. Tumor maligno de sitios no especificados	2	3	1	4	3	11	7	7	7	4
C81. Enfermedad de Hodgkin	1	1	-	-	-	-	-	3	1	-
C82. Linfoma no-Hodgkin folicular [nodular]	-	-	-	-	-	-	-	-	1	-
C83. Linfoma no-Hodgkin difuso	-	-	-	-	-	1	-	1	-	-
C84. Linfoma de células T, periférico y cutáneo	-	-	2	-	-	-	-	1	-	-
C85. Linfoma no-Hodgkin de otro tipo y el no especificado	1	1	4	1	4	5	1	5	5	-
C88. Enfermedades inmunoproliferativas malignas	-	-	-	-	-	-	-	-	1	-
C90. Mieloma múltiple y tumores malignos de células plasmáticas	-	-	-	1	3	7	2	5	2	-
C91. Leucemia linfoide	-	-	1	1	-	-	2	2	-	2
C92. Leucemia mieloide	-	1	-	2	1	2	6	5	3	2
C93. Leucemia monocítica	-	-	-	-	-	-	-	-	-	-
C94. Otras leucemias de tipo celular especificado	-	-	-	-	-	-	-	1	-	-
C95. Leucemia de células de tipo no especificado	1	-	-	1	-	1	-	-	3	-
C96. Otros tumores malignos y los no especificados del tejido linfático, de los órganos hematopoyéticos y de tejidos afines	-	-	-	-	-	-	-	-	-	1
C97. Tumores malignos (primarios) de sitios múltiples independientes	-	-	1	2	-	1	4	5	5	2
D00. Carcinoma in situ de la cavidad bucal, del esófago y del estómago	-	-	-	-	-	-	-	1	-	-
D01. Carcinoma in situ de otros órganos digestivos y de los no especificados	-	-	-	-	-	-	-	-	-	-
D02. Carcinoma in situ del sistema respiratorio y del oído medio	-	-	-	-	-	-	-	-	-	-
D03. Melanoma in situ	-	-	-	-	-	-	-	-	-	-
D04. Carcinoma in situ de la piel	-	-	-	-	-	-	-	-	-	-
D05. Carcinoma in situ de la mama	-	-	-	-	-	-	-	-	-	-
D06. Carcinoma in situ del cuello del útero	-	-	-	-	-	-	-	-	-	-
D07. Carcinoma in situ de otros órganos genitales y de los no especificados	-	-	-	-	-	-	-	-	-	-
D09. Carcinoma in situ de otros sitios y de los no especificados	-	-	-	-	-	-	-	-	-	-
D10. Tumor benigno de la boca y de la faringe	-	-	-	-	-	-	-	-	-	-
D11. Tumor benigno de las glándulas salivales mayores	-	-	-	-	-	-	-	-	-	-
D12. Tumor benigno del colon, del recto, del conducto anal y del ano	-	-	-	-	-	-	-	1	-	-
D13. Tumor benigno de otras partes y de las mal definidas del sistema digestivo	-	-	-	-	-	-	-	-	-	-
D14. Tumor benigno del oído medio y del sistema respiratorio	-	-	-	-	-	-	-	-	-	-
D15. Tumor benigno de otros órganos intratorácicos y de los no especificados	-	-	-	-	-	-	-	-	-	-
D16. Tumor benigno del hueso y del cartílago articular	-	-	-	-	-	-	-	-	-	-
D17. Tumores benignos lipomatosos	-	-	-	-	-	-	-	-	-	-
D18. Hemangioma y linfangioma de cualquier sitio	-	-	-	-	-	-	-	-	-	-
D19. Tumores benignos del tejido mesotelial	-	-	-	-	-	-	-	-	-	-
D20. Tumor benigno del tejido blando del peritoneo y del retroperitoneo	-	-	-	-	-	-	-	-	-	-
D21. Otros tumores benignos del tejido conjuntivo y de los tejidos blandos	-	-	-	-	-	-	-	-	-	-
D22. Nevo melanocítico	-	-	-	-	-	-	-	-	-	-
D23. Otros tumores benignos de la piel	-	-	-	-	-	-	-	-	-	-
D24. Tumor benigno de la mama	-	-	-	-	-	-	-	-	-	-
D25. Leiomioma del útero	-	-	-	-	-	-	-	-	-	-
D26. Otros tumores benignos del útero	-	-	-	-	-	-	-	-	-	-
D27. Tumor benigno del ovario	-	-	-	-	-	-	-	-	-	-

## 9.2. Defunciones por edad y causas a 3 caracteres. Hombres.

2003	Total	Menos de un año	De 1 a 4 años	De 5 a 9 años	De 10 a 14 años	De 15 a 19 años	De 20 a 24 años	De 25 a 29 años	De 30 a 34 años	De 35 a 39 años
<b>REGIÓN DE MURCIA</b>										
D28. Tumor benigno de otros órganos genitales femeninos y de los no especificados	-	-	-	-	-	-	-	-	-	-
D29. Tumor benigno de los órganos genitales masculinos	-	-	-	-	-	-	-	-	-	-
D30. Tumor benigno de los órganos urinarios	-	-	-	-	-	-	-	-	-	-
D31. Tumor benigno del ojo y sus anexos	-	-	-	-	-	-	-	-	-	-
D32. Tumores benignos de las meninges	3	-	-	-	-	-	-	-	-	-
D33. Tumor benigno del encéfalo y de otras partes del sistema nervioso central	-	-	-	-	-	-	-	-	-	-
D34. Tumor benigno de la glándula tiroides	-	-	-	-	-	-	-	-	-	-
D35. Tumor benigno de otras glándulas endocrinas y de las no especificadas	1	-	-	-	-	-	-	-	-	-
D36. Tumor benigno de otros sitios y de los no especificados	-	-	-	-	-	-	-	-	-	-
D37. Tumor de comportamiento incierto o desconocido de la cavidad bucal y de los órganos digestivos	6	-	-	-	-	-	-	-	-	-
D38. Tumor de comportamiento incierto o desconocido del oído medio y de los órganos respiratorios e intratorácicos	6	-	-	-	-	-	-	1	-	-
D39. Tumor de comportamiento incierto o desconocido de los órganos genitales femeninos	-	-	-	-	-	-	-	-	-	-
D40. Tumor de comportamiento incierto o desconocido de los órganos genitales masculinos	-	-	-	-	-	-	-	-	-	-
D41. Tumor de comportamiento incierto o desconocido de los órganos urinarios	11	-	-	-	-	-	-	-	-	-
D42. Tumor de comportamiento incierto o desconocido de las meninges	-	-	-	-	-	-	-	-	-	-
D43. Tumor de comportamiento incierto o desconocido del encéfalo y del sistema nervioso central	8	-	-	-	-	-	-	-	-	-
D44. Tumor de comportamiento incierto o desconocido de las glándulas endocrinas	-	-	-	-	-	-	-	-	-	-
D45. Policitemia vera	-	-	-	-	-	-	-	-	-	-
D46. Síndromes mielodisplásicos	16	-	-	-	-	-	-	-	-	-
D47. Otros tumores de comportamiento incierto o desconocido del tejido linfático, de los órganos hematopoyéticos y de tejidos afines	2	-	-	-	-	-	-	-	-	-
D48. Tumor de comportamiento incierto o desconocido de otros sitios y de los no especificados	8	-	-	-	-	-	-	-	-	-
D50. Anemias por deficiencia de hierro	-	-	-	-	-	-	-	-	-	-
D51. Anemia por deficiencia de vitamina B12	1	-	-	-	-	-	-	-	-	-
D52. Anemia por deficiencia de folatos	1	-	-	-	-	-	-	-	-	-
D53. Otras anemias nutricionales	-	-	-	-	-	-	-	-	-	-
D55. Anemia debida a trastornos enzimáticos	-	-	-	-	-	-	-	-	-	-
D56. Talasemia	-	-	-	-	-	-	-	-	-	-
D57. Trastornos falciformes	-	-	-	-	-	-	-	-	-	-
D58. Otras anemias hemolíticas hereditarias	-	-	-	-	-	-	-	-	-	-
D59. Anemia hemolítica adquirida	1	-	1	-	-	-	-	-	-	-
D60. Aplasia adquirida, exclusiva de la serie roja [eritroblastopenia]	-	-	-	-	-	-	-	-	-	-
D61. Otras anemias aplásticas	4	1	-	-	-	-	-	-	-	-
D62. Anemia posthemorrágica aguda	-	-	-	-	-	-	-	-	-	-
D64. Otras anemias	1	-	-	-	-	-	-	-	-	-
D65. Coagulación intravascular diseminada [síndrome de desfibrinación]	-	-	-	-	-	-	-	-	-	-
D66. Deficiencia hereditaria del factor VIII	-	-	-	-	-	-	-	-	-	-
D67. Deficiencia hereditaria del factor IX	-	-	-	-	-	-	-	-	-	-
D68. Otros defectos de la coagulación	2	-	-	-	-	-	-	1	-	-
D69. Púrpura y otras afecciones hemorrágicas	-	-	-	-	-	-	-	-	-	-
D70. Agranulocitosis	1	-	-	-	-	-	-	-	-	-
D71. Trastornos funcionales de los polimorfonucleares neutrófilos	-	-	-	-	-	-	-	-	-	-

## 9.2. Defunciones por edad y causas a 3 caracteres. Hombres.

2003	De 40 a 44 años	De 45 a 49 años	De 50 a 54 años	De 55 a 59 años	De 60 a 64 años	De 65 a 69 años	De 70 a 74 años	De 75 a 79 años	De 80 a 84 años	De 85 y más años
<b>REGIÓN DE MURCIA</b>										
D28. Tumor benigno de otros órganos genitales femeninos y de los no especificados	-	-	-	-	-	-	-	-	-	-
D29. Tumor benigno de los órganos genitales masculinos	-	-	-	-	-	-	-	-	-	-
D30. Tumor benigno de los órganos urinarios	-	-	-	-	-	-	-	-	-	-
D31. Tumor benigno del ojo y sus anexos	-	-	-	-	-	-	-	-	-	-
D32. Tumores benignos de las meninges	-	-	-	-	-	-	-	1	2	-
D33. Tumor benigno del encéfalo y de otras partes del sistema nervioso central	-	-	-	-	-	-	-	-	-	-
D34. Tumor benigno de la glándula tiroides	-	-	-	-	-	-	-	-	-	-
D35. Tumor benigno de otras glándulas endocrinas y de las no especificadas	-	-	-	-	-	-	-	1	-	-
D36. Tumor benigno de otros sitios y de los no especificados	-	-	-	-	-	-	-	-	-	-
D37. Tumor de comportamiento incierto o desconocido de la cavidad bucal y de los órganos digestivos	-	-	-	-	-	2	1	2	-	1
D38. Tumor de comportamiento incierto o desconocido del oído medio y de los órganos respiratorios e intratorácicos	-	-	-	-	-	2	1	1	-	1
D39. Tumor de comportamiento incierto o desconocido de los órganos genitales femeninos	-	-	-	-	-	-	-	-	-	-
D40. Tumor de comportamiento incierto o desconocido de los órganos genitales masculinos	-	-	-	-	-	-	-	-	-	-
D41. Tumor de comportamiento incierto o desconocido de los órganos urinarios	-	1	-	-	-	2	-	-	3	5
D42. Tumor de comportamiento incierto o desconocido de las meninges	-	-	-	-	-	-	-	-	-	-
D43. Tumor de comportamiento incierto o desconocido del encéfalo y del sistema nervioso central	-	1	-	2	1	-	2	-	1	1
D44. Tumor de comportamiento incierto o desconocido de las glándulas endocrinas	-	-	-	-	-	-	-	-	-	-
D45. Policitemia vera	-	-	-	-	-	-	-	-	-	-
D46. Síndromes mielodisplásicos	-	-	-	-	-	1	4	4	5	2
D47. Otros tumores de comportamiento incierto o desconocido del tejido linfático, de los órganos hematopoyéticos y de tejidos afines	-	-	-	-	1	-	-	1	-	-
D48. Tumor de comportamiento incierto o desconocido de otros sitios y de los no especificados	-	-	1	-	1	1	2	2	-	1
D50. Anemias por deficiencia de hierro	-	-	-	-	-	-	-	-	-	-
D51. Anemia por deficiencia de vitamina B12	-	-	-	-	-	-	-	-	-	1
D52. Anemia por deficiencia de folatos	-	-	-	-	-	-	-	-	-	1
D53. Otras anemias nutricionales	-	-	-	-	-	-	-	-	-	-
D55. Anemia debida a trastornos enzimáticos	-	-	-	-	-	-	-	-	-	-
D56. Talasemia	-	-	-	-	-	-	-	-	-	-
D57. Trastornos falciformes	-	-	-	-	-	-	-	-	-	-
D58. Otras anemias hemolíticas hereditarias	-	-	-	-	-	-	-	-	-	-
D59. Anemia hemolítica adquirida	-	-	-	-	-	-	-	-	-	-
D60. Aplasia adquirida, exclusiva de la serie roja [eritroblastopenia]	-	-	-	-	-	-	-	-	-	-
D61. Otras anemias aplásticas	-	-	-	1	-	-	-	1	-	1
D62. Anemia posthemorrágica aguda	-	-	-	-	-	-	-	-	-	-
D64. Otras anemias	-	-	-	-	-	-	-	1	-	-
D65. Coagulación intravascular diseminada [síndrome de defibrinación]	-	-	-	-	-	-	-	-	-	-
D66. Deficiencia hereditaria del factor VIII	-	-	-	-	-	-	-	-	-	-
D67. Deficiencia hereditaria del factor IX	-	-	-	-	-	-	-	-	-	-
D68. Otros defectos de la coagulación	-	-	-	-	-	-	1	-	-	-
D69. Púrpura y otras afecciones hemorrágicas	-	-	-	-	-	-	-	-	-	-
D70. Agranulocitosis	-	-	-	-	-	-	-	-	1	-
D71. Trastornos funcionales de los polimorfonucleares neutrófilos	-	-	-	-	-	-	-	-	-	-

## 9.2. Defunciones por edad y causas a 3 caracteres. Hombres.

2003	Total	Menos de un año	De 1 a 4 años	De 5 a 9 años	De 10 a 14 años	De 15 a 19 años	De 20 a 24 años	De 25 a 29 años	De 30 a 34 años	De 35 a 39 años
<b>REGIÓN DE MURCIA</b>										
D72. Otros trastornos de los leucocitos	-	-	-	-	-	-	-	-	-	-
D73. Enfermedades del bazo	-	-	-	-	-	-	-	-	-	-
D74. Metahemoglobinemia	-	-	-	-	-	-	-	-	-	-
D75. Otras enfermedades de la sangre y de los órganos hematopoyéticos	1	-	-	-	-	-	-	-	-	-
D76. Ciertas enfermedades que afectan al tejido linforreticular y al sistema reticuloendotelial	-	-	-	-	-	-	-	-	-	-
D80. Inmunodeficiencia con predominio de defectos de los anticuerpos	-	-	-	-	-	-	-	-	-	-
D81. Inmunodeficiencias combinadas	-	-	-	-	-	-	-	-	-	-
D82. Inmunodeficiencia asociada con otros defectos mayores	-	-	-	-	-	-	-	-	-	-
D83. Inmunodeficiencia variable común	-	-	-	-	-	-	-	-	-	-
D84. Otras inmunodeficiencias	1	-	-	-	-	-	1	-	-	-
D86. Sarcoidosis	-	-	-	-	-	-	-	-	-	-
D89. Otros trastornos que afectan el mecanismo de la inmunidad, no clasificados en otra parte	1	-	-	-	-	-	-	-	-	-
E00. Síndrome congénito de deficiencia de yodo	-	-	-	-	-	-	-	-	-	-
E01. Trastornos tiroideos vinculados a deficiencia de yodo y afecciones relacionadas	-	-	-	-	-	-	-	-	-	-
E02. Hipotiroidismo subclínico por deficiencia de yodo	-	-	-	-	-	-	-	-	-	-
E03. Otro hipotiroidismo	-	-	-	-	-	-	-	-	-	-
E04. Otro bocio no tóxico	-	-	-	-	-	-	-	-	-	-
E05. Tirotoxicosis [hipertiroidismo]	-	-	-	-	-	-	-	-	-	-
E06. Tiroiditis	-	-	-	-	-	-	-	-	-	-
E07. Otros trastornos tiroideos	-	-	-	-	-	-	-	-	-	-
E10. Diabetes mellitus insulino dependiente	7	-	-	-	-	-	-	-	-	-
E11. Diabetes mellitus no insulino dependiente	17	-	-	-	-	-	-	-	-	-
E12. Diabetes mellitus asociada con desnutrición	-	-	-	-	-	-	-	-	-	-
E13. Otras diabetes mellitus especificadas	-	-	-	-	-	-	-	-	-	-
E14. Diabetes mellitus, no especificada	78	-	-	-	-	-	-	-	1	-
E15. Coma hipoglucémico no diabético	-	-	-	-	-	-	-	-	-	-
E16. Otros trastornos de la secreción interna del páncreas	1	-	-	-	-	-	-	-	-	-
E20. Hipoparatiroidismo	-	-	-	-	-	-	-	-	-	-
E21. Hiperparatiroidismo y otros trastornos de la glándula paratiroides	-	-	-	-	-	-	-	-	-	-
E22. Hiperfunción de la glándula hipófisis	-	-	-	-	-	-	-	-	-	-
E23. Hipofunción y otros trastornos de la glándula hipófisis	1	-	-	-	-	-	-	-	-	-
E24. Síndrome de Cushing	-	-	-	-	-	-	-	-	-	-
E25. Trastornos adrenogenitales	-	-	-	-	-	-	-	-	-	-
E26. Hiperaldosteronismo	-	-	-	-	-	-	-	-	-	-
E27. Otros trastornos de la glándula suprarrenal	-	-	-	-	-	-	-	-	-	-
E28. Disfunción ovárica	-	-	-	-	-	-	-	-	-	-
E29. Disfunción testicular	-	-	-	-	-	-	-	-	-	-
E30. Trastornos de la pubertad, no clasificados en otra parte	-	-	-	-	-	-	-	-	-	-
E31. Disfunción poliglandular	-	-	-	-	-	-	-	-	-	-
E32. Enfermedades del timo	-	-	-	-	-	-	-	-	-	-
E34. Otros trastornos endocrinos	-	-	-	-	-	-	-	-	-	-
E40. Kwashiorkor	-	-	-	-	-	-	-	-	-	-
E41. Marasmo nutricional	-	-	-	-	-	-	-	-	-	-
E42. Kwashiorkor marasmático	-	-	-	-	-	-	-	-	-	-
E43. Desnutrición proteico calórica severa no especificada	-	-	-	-	-	-	-	-	-	-
E44. Desnutrición proteico calórica de grado moderado y leve	-	-	-	-	-	-	-	-	-	-
E45. Retardo del desarrollo debido a desnutrición proteico calórica	-	-	-	-	-	-	-	-	-	-
E46. Desnutrición proteico calórica, no especificada	3	-	-	-	-	-	-	-	-	-
E50. Deficiencia de vitamina A	-	-	-	-	-	-	-	-	-	-



## 9.2. Defunciones por edad y causas a 3 caracteres. Hombres.

2003	De 40 a 44 años	De 45 a 49 años	De 50 a 54 años	De 55 a 59 años	De 60 a 64 años	De 65 a 69 años	De 70 a 74 años	De 75 a 79 años	De 80 a 84 años	De 85 y más años
<b>REGIÓN DE MURCIA</b>										
D72. Otros trastornos de los leucocitos	-	-	-	-	-	-	-	-	-	-
D73. Enfermedades del bazo	-	-	-	-	-	-	-	-	-	-
D74. Metahemoglobinemia	-	-	-	-	-	-	-	-	-	-
D75. Otras enfermedades de la sangre y de los órganos hematopoyéticos	-	-	-	-	-	1	-	-	-	-
D76. Ciertas enfermedades que afectan al tejido linforreticular y al sistema reticuloendotelial	-	-	-	-	-	-	-	-	-	-
D80. Inmunodeficiencia con predominio de defectos de los anticuerpos	-	-	-	-	-	-	-	-	-	-
D81. Inmunodeficiencias combinadas	-	-	-	-	-	-	-	-	-	-
D82. Inmunodeficiencia asociada con otros defectos mayores	-	-	-	-	-	-	-	-	-	-
D83. Inmunodeficiencia variable común	-	-	-	-	-	-	-	-	-	-
D84. Otras inmunodeficiencias	-	-	-	-	-	-	-	-	-	-
D86. Sarcoidosis	-	-	-	-	-	-	-	-	-	-
D89. Otros trastornos que afectan el mecanismo de la inmunidad, no clasificados en otra parte	-	-	1	-	-	-	-	-	-	-
E00. Síndrome congénito de deficiencia de yodo	-	-	-	-	-	-	-	-	-	-
E01. Trastornos tiroideos vinculados a deficiencia de yodo y afecciones relacionadas	-	-	-	-	-	-	-	-	-	-
E02. Hipotiroidismo subclínico por deficiencia de yodo	-	-	-	-	-	-	-	-	-	-
E03. Otro hipotiroidismo	-	-	-	-	-	-	-	-	-	-
E04. Otro bocio no tóxico	-	-	-	-	-	-	-	-	-	-
E05. Tirotoxicosis [hipertiroidismo]	-	-	-	-	-	-	-	-	-	-
E06. Tiroiditis	-	-	-	-	-	-	-	-	-	-
E07. Otros trastornos tiroideos	-	-	-	-	-	-	-	-	-	-
E10. Diabetes mellitus insulino dependiente	-	-	2	1	-	2	-	-	1	1
E11. Diabetes mellitus no insulino dependiente	-	-	1	1	1	1	1	4	3	5
E12. Diabetes mellitus asociada con desnutrición	-	-	-	-	-	-	-	-	-	-
E13. Otras diabetes mellitus especificadas	-	-	-	-	-	-	-	-	-	-
E14. Diabetes mellitus, no especificada	-	2	-	4	5	3	14	13	23	13
E15. Coma hipoglucémico no diabético	-	-	-	-	-	-	-	-	-	-
E16. Otros trastornos de la secreción interna del páncreas	-	-	-	-	-	-	-	-	-	1
E20. Hipoparatiroidismo	-	-	-	-	-	-	-	-	-	-
E21. Hiperparatiroidismo y otros trastornos de la glándula paratiroides	-	-	-	-	-	-	-	-	-	-
E22. Hiperfunción de la glándula hipófisis	-	-	-	-	-	-	-	-	-	-
E23. Hipofunción y otros trastornos de la glándula hipófisis	-	-	-	-	-	1	-	-	-	-
E24. Síndrome de Cushing	-	-	-	-	-	-	-	-	-	-
E25. Trastornos adrenogenitales	-	-	-	-	-	-	-	-	-	-
E26. Hiperaldosteronismo	-	-	-	-	-	-	-	-	-	-
E27. Otros trastornos de la glándula suprarrenal	-	-	-	-	-	-	-	-	-	-
E28. Disfunción ovárica	-	-	-	-	-	-	-	-	-	-
E29. Disfunción testicular	-	-	-	-	-	-	-	-	-	-
E30. Trastornos de la pubertad, no clasificados en otra parte	-	-	-	-	-	-	-	-	-	-
E31. Disfunción poliglandular	-	-	-	-	-	-	-	-	-	-
E32. Enfermedades del timo	-	-	-	-	-	-	-	-	-	-
E34. Otros trastornos endocrinos	-	-	-	-	-	-	-	-	-	-
E40. Kwashiorkor	-	-	-	-	-	-	-	-	-	-
E41. Marasmo nutricional	-	-	-	-	-	-	-	-	-	-
E42. Kwashiorkor marasmático	-	-	-	-	-	-	-	-	-	-
E43. Desnutrición proteico calórica severa no especificada	-	-	-	-	-	-	-	-	-	-
E44. Desnutrición proteico calórica de grado moderado y leve	-	-	-	-	-	-	-	-	-	-
E45. Retardo del desarrollo debido a desnutrición proteico calórica	-	-	-	-	-	-	-	-	-	-
E46. Desnutrición proteico calórica, no especificada	-	-	-	-	-	-	-	-	-	3
E50. Deficiencia de vitamina A	-	-	-	-	-	-	-	-	-	-

## 9.2. Defunciones por edad y causas a 3 caracteres. Hombres.

2003	Total	Menos de un año	De 1 a 4 años	De 5 a 9 años	De 10 a 14 años	De 15 a 19 años	De 20 a 24 años	De 25 a 29 años	De 30 a 34 años	De 35 a 39 años
<b>REGIÓN DE MURCIA</b>										
E51. Deficiencia de tiamina	2	-	-	-	-	-	-	-	-	-
E52. Deficiencia de niacina [pelagra]	-	-	-	-	-	-	-	-	-	-
E53. Deficiencias de otras vitaminas del grupo B	-	-	-	-	-	-	-	-	-	-
E54. Deficiencia de ácido ascórbico	-	-	-	-	-	-	-	-	-	-
E55. Deficiencia de vitamina D	-	-	-	-	-	-	-	-	-	-
E56. Otras deficiencias de vitaminas	-	-	-	-	-	-	-	-	-	-
E58. Deficiencia dietética de calcio	-	-	-	-	-	-	-	-	-	-
E59. Deficiencia dietética de selenio	-	-	-	-	-	-	-	-	-	-
E60. Deficiencia dietética de zinc	-	-	-	-	-	-	-	-	-	-
E61. Deficiencias de otros elementos nutricionales	-	-	-	-	-	-	-	-	-	-
E63. Otras deficiencias nutricionales	-	-	-	-	-	-	-	-	-	-
E64. Secuelas de la desnutrición y de otras deficiencias nutricionales	-	-	-	-	-	-	-	-	-	-
E65. Adiposidad localizada	-	-	-	-	-	-	-	-	-	-
E66. Obesidad	4	-	-	-	-	-	-	-	-	-
E67. Otros tipos de hiperalimentación	-	-	-	-	-	-	-	-	-	-
E68. Secuelas de hiperalimentación	-	-	-	-	-	-	-	-	-	-
E70. Trastornos del metabolismo de los aminoácidos aromáticos	-	-	-	-	-	-	-	-	-	-
E71. Trastornos del metabolismo de los aminoácidos de cadena ramificada y de los ácidos grasos	-	-	-	-	-	-	-	-	-	-
E72. Otros trastornos del metabolismo de los aminoácidos	-	-	-	-	-	-	-	-	-	-
E73. Intolerancia a la lactosa	-	-	-	-	-	-	-	-	-	-
E74. Otros trastornos del metabolismo de los carbohidratos	-	-	-	-	-	-	-	-	-	-
E75. Trastornos del metabolismo de los esfingolípidos y otros trastornos por almacenamiento de lípidos	-	-	-	-	-	-	-	-	-	-
E76. Trastornos del metabolismo de los glucosaminoglicanos	1	-	-	-	-	-	-	1	-	-
E77. Trastornos del metabolismo de las glucoproteínas	-	-	-	-	-	-	-	-	-	-
E78. Trastornos del metabolismo de las lipoproteínas y otras lipidemias	-	-	-	-	-	-	-	-	-	-
E79. Trastornos del metabolismo de las purinas y de las pirimidinas	-	-	-	-	-	-	-	-	-	-
E80. Trastornos del metabolismo de las porfirinas y de la bilirrubina	-	-	-	-	-	-	-	-	-	-
E83. Trastornos del metabolismo de los minerales	1	-	-	-	-	-	-	-	-	-
E84. Fibrosis quística	-	-	-	-	-	-	-	-	-	-
E85. Amiloidosis	3	-	-	-	-	-	-	-	1	1
E86. Depleción de volumen	4	-	-	-	-	-	-	-	-	-
E87. Otros trastornos de los líquidos, de los electrolitos y del equilibrio ácido-básico	3	-	-	-	-	-	-	-	-	-
E88. Otros trastornos metabólicos	3	1	-	-	-	-	-	-	-	-
E89. Trastornos endocrinos y metabólicos consecutivos a procedimientos, no clasificados en otra parte	-	-	-	-	-	-	-	-	-	-
F01. Demencia vascular	20	-	-	-	-	-	-	-	-	-
F03. Demencia, no especificada	54	-	-	-	-	-	-	-	-	-
F04. Síndrome amnésico orgánico, no inducido por alcohol o por otras sustancias psicoactivas	-	-	-	-	-	-	-	-	-	-
F05. Delirio, no inducido por alcohol o por otras sustancias psicoactivas	-	-	-	-	-	-	-	-	-	-
F06. Otros trastornos mentales debidos a lesión y disfunción cerebral, y a enfermedad física	-	-	-	-	-	-	-	-	-	-
F07. Trastornos de la personalidad y del comportamiento debidos a enfermedad, lesión o disfunción cerebral	-	-	-	-	-	-	-	-	-	-
F09. Trastorno mental orgánico o sintomático, no especificado	-	-	-	-	-	-	-	-	-	-
F10. Trastornos mentales y del comportamiento debidos al uso de alcohol	7	-	-	-	-	-	-	-	-	-

## 9.2. Defunciones por edad y causas a 3 caracteres. Hombres.

2003	De 40 a 44 años	De 45 a 49 años	De 50 a 54 años	De 55 a 59 años	De 60 a 64 años	De 65 a 69 años	De 70 a 74 años	De 75 a 79 años	De 80 a 84 años	De 85 y más años
<b>REGIÓN DE MURCIA</b>										
E51. Deficiencia de tiamina	-	-	-	-	-	1	-	1	-	-
E52. Deficiencia de niacina [pelagra]	-	-	-	-	-	-	-	-	-	-
E53. Deficiencias de otras vitaminas del grupo B	-	-	-	-	-	-	-	-	-	-
E54. Deficiencia de ácido ascórbico	-	-	-	-	-	-	-	-	-	-
E55. Deficiencia de vitamina D	-	-	-	-	-	-	-	-	-	-
E56. Otras deficiencias de vitaminas	-	-	-	-	-	-	-	-	-	-
E58. Deficiencia dietética de calcio	-	-	-	-	-	-	-	-	-	-
E59. Deficiencia dietética de selenio	-	-	-	-	-	-	-	-	-	-
E60. Deficiencia dietética de zinc	-	-	-	-	-	-	-	-	-	-
E61. Deficiencias de otros elementos nutricionales	-	-	-	-	-	-	-	-	-	-
E63. Otras deficiencias nutricionales	-	-	-	-	-	-	-	-	-	-
E64. Secuelas de la desnutrición y de otras deficiencias nutricionales	-	-	-	-	-	-	-	-	-	-
E65. Adiposidad localizada	-	-	-	-	-	-	-	-	-	-
E66. Obesidad	-	-	1	1	-	1	1	-	-	-
E67. Otros tipos de hiperalimentación	-	-	-	-	-	-	-	-	-	-
E68. Secuelas de hiperalimentación	-	-	-	-	-	-	-	-	-	-
E70. Trastornos del metabolismo de los aminoácidos aromáticos	-	-	-	-	-	-	-	-	-	-
E71. Trastornos del metabolismo de los aminoácidos de cadena ramificada y de los ácidos grasos	-	-	-	-	-	-	-	-	-	-
E72. Otros trastornos del metabolismo de los aminoácidos	-	-	-	-	-	-	-	-	-	-
E73. Intolerancia a la lactosa	-	-	-	-	-	-	-	-	-	-
E74. Otros trastornos del metabolismo de los carbohidratos	-	-	-	-	-	-	-	-	-	-
E75. Trastornos del metabolismo de los esfingolípidos y otros trastornos por almacenamiento de lípidos	-	-	-	-	-	-	-	-	-	-
E76. Trastornos del metabolismo de los glucosaminoglicanos	-	-	-	-	-	-	-	-	-	-
E77. Trastornos del metabolismo de las glucoproteínas	-	-	-	-	-	-	-	-	-	-
E78. Trastornos del metabolismo de las lipoproteínas y otras lipidemias	-	-	-	-	-	-	-	-	-	-
E79. Trastornos del metabolismo de las purinas y de las pirimidinas	-	-	-	-	-	-	-	-	-	-
E80. Trastornos del metabolismo de las porfirinas y de la bilirrubina	-	-	-	-	-	-	-	-	-	-
E83. Trastornos del metabolismo de los minerales	-	-	1	-	-	-	-	-	-	-
E84. Fibrosis quística	-	-	-	-	-	-	-	-	-	-
E85. Amiloidosis	-	-	-	-	-	-	1	-	-	-
E86. Depleción de volumen	-	-	-	-	-	-	-	-	1	3
E87. Otros trastornos de los líquidos, de los electrolitos y del equilibrio ácido-básico	-	-	-	-	-	-	-	-	-	3
E88. Otros trastornos metabólicos	1	-	-	-	-	-	-	1	-	-
E89. Trastornos endocrinos y metabólicos consecutivos a procedimientos, no clasificados en otra parte	-	-	-	-	-	-	-	-	-	-
F01. Demencia vascular	-	-	-	-	-	2	2	5	4	7
F03. Demencia, no especificada	-	-	-	1	2	-	4	8	16	23
F04. Síndrome amnésico orgánico, no inducido por alcohol o por otras sustancias psicoactivas	-	-	-	-	-	-	-	-	-	-
F05. Delirio, no inducido por alcohol o por otras sustancias psicoactivas	-	-	-	-	-	-	-	-	-	-
F06. Otros trastornos mentales debidos a lesión y disfunción cerebral, y a enfermedad física	-	-	-	-	-	-	-	-	-	-
F07. Trastornos de la personalidad y del comportamiento debidos a enfermedad, lesión o disfunción cerebral	-	-	-	-	-	-	-	-	-	-
F09. Trastorno mental orgánico o sintomático, no especificado	-	-	-	-	-	-	-	-	-	-
F10. Trastornos mentales y del comportamiento debidos al uso de alcohol	-	2	1	3	-	-	-	-	-	1

## 9.2. Defunciones por edad y causas a 3 caracteres. Hombres.

2003	Total	Menos de un año	De 1 a 4 años	De 5 a 9 años	De 10 a 14 años	De 15 a 19 años	De 20 a 24 años	De 25 a 29 años	De 30 a 34 años	De 35 a 39 años
<b>REGIÓN DE MURCIA</b>										
F11. Trastornos mentales y del comportamiento debidos al uso de opiáceos	-	-	-	-	-	-	-	-	-	-
F12. Trastornos mentales y del comportamiento debidos al uso de cannabinoides	-	-	-	-	-	-	-	-	-	-
F13. Trastornos mentales y del comportamiento debidos al uso de sedantes o hipnóticos	-	-	-	-	-	-	-	-	-	-
F14. Trastornos mentales y del comportamiento debidos al uso de cocaína	-	-	-	-	-	-	-	-	-	-
F15. Trastornos mentales y del comportamiento debidos al uso de tros estimulantes, incluida la cafeína	-	-	-	-	-	-	-	-	-	-
F16. Trastornos mentales y del comportamiento debidos al uso de alucinógenos	-	-	-	-	-	-	-	-	-	-
F17. Trastornos mentales y del comportamiento debidos al uso de tabaco	-	-	-	-	-	-	-	-	-	-
F18. Trastornos mentales y del comportamiento debidos al uso de disolventes volátiles	-	-	-	-	-	-	-	-	-	-
F19. Trastornos mentales y del comportamiento debidos al uso de múltiples drogas y al uso de otras sustancias psicoactivas	1	-	-	-	-	-	-	-	-	-
F20. Esquizofrenia	2	-	-	-	-	-	-	-	-	-
F21. Trastorno esquizotípico	-	-	-	-	-	-	-	-	-	-
F22. Trastornos delirantes persistentes	-	-	-	-	-	-	-	-	-	-
F23. Trastornos psicóticos agudos y transitorios	-	-	-	-	-	-	-	-	-	-
F24. Trastorno delirante inducido	-	-	-	-	-	-	-	-	-	-
F25. Trastornos esquizoafectivos	-	-	-	-	-	-	-	-	-	-
F28. Otros trastornos psicóticos de origen no orgánico	-	-	-	-	-	-	-	-	-	-
F29. Psicosis de origen no orgánico, no especificada	-	-	-	-	-	-	-	-	-	-
F30. Episodio maniaco	-	-	-	-	-	-	-	-	-	-
F31. Trastorno afectivo bipolar	-	-	-	-	-	-	-	-	-	-
F32. Episodio depresivo	1	-	-	-	-	-	-	-	-	-
F33. Trastorno depresivo recurrente	-	-	-	-	-	-	-	-	-	-
F34. Trastornos del humor [afectivos] persistentes	-	-	-	-	-	-	-	-	-	-
F38. Otros trastornos del humor [afectivos]	-	-	-	-	-	-	-	-	-	-
F39. Trastorno del humor [afectivo], no especificado	-	-	-	-	-	-	-	-	-	-
F40. Trastornos fóbicos de ansiedad	-	-	-	-	-	-	-	-	-	-
F41. Otros trastornos de ansiedad	-	-	-	-	-	-	-	-	-	-
F42. Trastorno obsesivo-compulsivo	-	-	-	-	-	-	-	-	-	-
F43. Reacción al estrés grave y trastornos de adaptación	-	-	-	-	-	-	-	-	-	-
F44. Trastornos disociativos [de conversión]	1	-	-	-	-	-	-	-	-	-
F45. Trastornos somatomorfos	-	-	-	-	-	-	-	-	-	-
F48. Otros trastornos neuróticos	-	-	-	-	-	-	-	-	-	-
F50. Trastornos de la ingestión de alimentos	-	-	-	-	-	-	-	-	-	-
F51. Trastornos no orgánicos del sueño	-	-	-	-	-	-	-	-	-	-
F52. Disfunción sexual no ocasionada por trastorno ni enfermedad orgánicos	-	-	-	-	-	-	-	-	-	-
F53. Trastornos mentales y del comportamiento asociados con el puerperio, no clasificados en otra parte	-	-	-	-	-	-	-	-	-	-
F54. Factores psicológicos y del comportamiento asociados con trastornos o enfermedades clasificados en otra parte	-	-	-	-	-	-	-	-	-	-
F55. Abuso de sustancias que no producen dependencia	-	-	-	-	-	-	-	-	-	-
F59. Síndromes del comportamiento asociados con alteraciones fisiológicas y factores físicos, no especificados	-	-	-	-	-	-	-	-	-	-
F60. Trastornos específicos de la personalidad	-	-	-	-	-	-	-	-	-	-
F61. Trastornos mixtos y otros trastornos de la personalidad	-	-	-	-	-	-	-	-	-	-
F62. Cambios perdurables de la personalidad, no atribuibles a lesión o a enfermedad cerebral	-	-	-	-	-	-	-	-	-	-

## 9.2. Defunciones por edad y causas a 3 caracteres. Hombres.

2003	De 40 a 44 años	De 45 a 49 años	De 50 a 54 años	De 55 a 59 años	De 60 a 64 años	De 65 a 69 años	De 70 a 74 años	De 75 a 79 años	De 80 a 84 años	De 85 y más años
<b>REGIÓN DE MURCIA</b>										
F11. Trastornos mentales y del comportamiento debidos al uso de opiáceos	-	-	-	-	-	-	-	-	-	-
F12. Trastornos mentales y del comportamiento debidos al uso de cannabinoides	-	-	-	-	-	-	-	-	-	-
F13. Trastornos mentales y del comportamiento debidos al uso de sedantes o hipnóticos	-	-	-	-	-	-	-	-	-	-
F14. Trastornos mentales y del comportamiento debidos al uso de cocaína	-	-	-	-	-	-	-	-	-	-
F15. Trastornos mentales y del comportamiento debidos al uso de tros estimulantes, incluida la cafeína	-	-	-	-	-	-	-	-	-	-
F16. Trastornos mentales y del comportamiento debidos al uso de alucinógenos	-	-	-	-	-	-	-	-	-	-
F17. Trastornos mentales y del comportamiento debidos al uso de tabaco	-	-	-	-	-	-	-	-	-	-
F18. Trastornos mentales y del comportamiento debidos al uso de disolventes volátiles	-	-	-	-	-	-	-	-	-	-
F19. Trastornos mentales y del comportamiento debidos al uso de múltiples drogas y al uso de otras sustancias psicoactivas	1	-	-	-	-	-	-	-	-	-
F20. Esquizofrenia	-	1	-	1	-	-	-	-	-	-
F21. Trastorno esquizotípico	-	-	-	-	-	-	-	-	-	-
F22. Trastornos delirantes persistentes	-	-	-	-	-	-	-	-	-	-
F23. Trastornos psicóticos agudos y transitorios	-	-	-	-	-	-	-	-	-	-
F24. Trastorno delirante inducido	-	-	-	-	-	-	-	-	-	-
F25. Trastornos esquizoafectivos	-	-	-	-	-	-	-	-	-	-
F28. Otros trastornos psicóticos de origen no orgánico	-	-	-	-	-	-	-	-	-	-
F29. Psicosis de origen no orgánico, no especificada	-	-	-	-	-	-	-	-	-	-
F30. Episodio maniaco	-	-	-	-	-	-	-	-	-	-
F31. Trastorno afectivo bipolar	-	-	-	-	-	-	-	-	-	-
F32. Episodio depresivo	-	-	-	-	-	-	-	-	1	-
F33. Trastorno depresivo recurrente	-	-	-	-	-	-	-	-	-	-
F34. Trastornos del humor [afectivos] persistentes	-	-	-	-	-	-	-	-	-	-
F38. Otros trastornos del humor [afectivos]	-	-	-	-	-	-	-	-	-	-
F39. Trastorno del humor [afectivo], no especificado	-	-	-	-	-	-	-	-	-	-
F40. Trastornos fóbicos de ansiedad	-	-	-	-	-	-	-	-	-	-
F41. Otros trastornos de ansiedad	-	-	-	-	-	-	-	-	-	-
F42. Trastorno obsesivo-compulsivo	-	-	-	-	-	-	-	-	-	-
F43. Reacción al estrés grave y trastornos de adaptación	-	-	-	-	-	-	-	-	-	-
F44. Trastornos disociativos [de conversión]	-	-	-	-	-	-	-	-	-	1
F45. Trastornos somatomorfos	-	-	-	-	-	-	-	-	-	-
F48. Otros trastornos neuróticos	-	-	-	-	-	-	-	-	-	-
F50. Trastornos de la ingestión de alimentos	-	-	-	-	-	-	-	-	-	-
F51. Trastornos no orgánicos del sueño	-	-	-	-	-	-	-	-	-	-
F52. Disfunción sexual no ocasionada por trastorno ni enfermedad orgánicos	-	-	-	-	-	-	-	-	-	-
F53. Trastornos mentales y del comportamiento asociados con el puerperio, no clasificados en otra parte	-	-	-	-	-	-	-	-	-	-
F54. Factores psicológicos y del comportamiento asociados con trastornos o enfermedades clasificados en otra parte	-	-	-	-	-	-	-	-	-	-
F55. Abuso de sustancias que no producen dependencia	-	-	-	-	-	-	-	-	-	-
F59. Síndromes del comportamiento asociados con alteraciones fisiológicas y factores físicos, no especificados	-	-	-	-	-	-	-	-	-	-
F60. Trastornos específicos de la personalidad	-	-	-	-	-	-	-	-	-	-
F61. Trastornos mixtos y otros trastornos de la personalidad	-	-	-	-	-	-	-	-	-	-
F62. Cambios perdurables de la personalidad, no atribuibles a lesión o a enfermedad cerebral	-	-	-	-	-	-	-	-	-	-

## 9.2. Defunciones por edad y causas a 3 caracteres. Hombres.

2003	Total	Menos de un año	De 1 a 4 años	De 5 a 9 años	De 10 a 14 años	De 15 a 19 años	De 20 a 24 años	De 25 a 29 años	De 30 a 34 años	De 35 a 39 años
REGIÓN DE MURCIA										
F63. Trastornos de los hábitos y de los impulsos	-	-	-	-	-	-	-	-	-	-
F64. Trastornos de la identidad de género	-	-	-	-	-	-	-	-	-	-
F65. Trastornos de la preferencia sexual	-	-	-	-	-	-	-	-	-	-
F66. Trastornos psicológicos y del comportamiento asociados con el desarrollo y con la orientación sexuales	-	-	-	-	-	-	-	-	-	-
F68. Otros trastornos de la personalidad y del comportamiento en adultos	-	-	-	-	-	-	-	-	-	-
F69. Trastorno de la personalidad y del comportamiento en adultos, no especificado	-	-	-	-	-	-	-	-	-	-
F70. Retraso mental leve	-	-	-	-	-	-	-	-	-	-
F71. Retraso mental moderado	-	-	-	-	-	-	-	-	-	-
F72. Retraso mental grave	-	-	-	-	-	-	-	-	-	-
F73. Retraso mental profundo	-	-	-	-	-	-	-	-	-	-
F78. Otros tipos de retraso mental	-	-	-	-	-	-	-	-	-	-
F79. Retraso mental, no especificado	1	-	-	-	-	-	-	-	-	-
F80. Trastornos específicos del desarrollo del habla y del lenguaje	-	-	-	-	-	-	-	-	-	-
F81. Trastornos específicos del desarrollo de las habilidades escolares	-	-	-	-	-	-	-	-	-	-
F82. Trastorno específico del desarrollo de la función motriz	-	-	-	-	-	-	-	-	-	-
F83. Trastornos específicos mixtos del desarrollo	-	-	-	-	-	-	-	-	-	-
F84. Trastornos generalizados del desarrollo	-	-	-	-	-	-	-	-	-	-
F88. Otros trastornos del desarrollo psicológico	-	-	-	-	-	-	-	-	-	-
F89. Trastorno del desarrollo psicológico, no especificado	-	-	-	-	-	-	-	-	-	-
F90. Trastornos hiperkinéticos	-	-	-	-	-	-	-	-	-	-
F91. Trastornos de la conducta	-	-	-	-	-	-	-	-	-	-
F92. Trastornos mixtos de la conducta y de las emociones	-	-	-	-	-	-	-	-	-	-
F93. Trastornos emocionales de comienzo específico en la niñez	-	-	-	-	-	-	-	-	-	-
F94. Trastornos del comportamiento social de comienzo específico en la niñez y en la adolescencia	-	-	-	-	-	-	-	-	-	-
F95. Trastornos por tics	-	-	-	-	-	-	-	-	-	-
F98. Otros trastornos emocionales y del comportamiento que aparecen habitualmente en la niñez y en la adolescencia	-	-	-	-	-	-	-	-	-	-
F99. Trastorno mental, no especificado	-	-	-	-	-	-	-	-	-	-
G00. Meningitis bacteriana, no clasificada en otra parte	2	1	-	-	-	-	-	-	-	-
G03. Meningitis debida a otras causas y a las no especificadas	1	-	-	-	-	-	-	-	-	-
G04. Encefalitis, mielitis y encefalomielitis	1	-	-	-	-	-	-	-	-	-
G06. Absceso y granuloma intracraneal e intrarraquídeo	-	-	-	-	-	-	-	-	-	-
G08. Flebitis y tromboflebitis intracraneal e intrarraquídea	-	-	-	-	-	-	-	-	-	-
G09. Secuelas de enfermedades inflamatorias del sistema nervioso central	-	-	-	-	-	-	-	-	-	-
G10. Enfermedad de Huntington	1	-	-	-	-	-	-	-	-	-
G11. Ataxia hereditaria	1	-	-	-	-	-	1	-	-	-
G12. Atrofia muscular espinal y síndromes afines	8	-	-	-	-	-	-	-	-	-
G20. Enfermedad de Parkinson	27	-	-	-	-	-	-	-	-	-
G21. Parkinsonismo secundario	-	-	-	-	-	-	-	-	-	-
G23. Otras enfermedades degenerativas de los núcleos de la base	1	-	-	-	-	-	-	-	-	-
G24. Distrofia	1	-	-	-	-	-	-	-	-	-
G25. Otros trastornos extrapiramidales y del movimiento	-	-	-	-	-	-	-	-	-	-
G30. Enfermedad de Alzheimer	74	-	-	-	-	-	-	-	-	-

## 9.2. Defunciones por edad y causas a 3 caracteres. Hombres.

2003	De 40 a 44 años	De 45 a 49 años	De 50 a 54 años	De 55 a 59 años	De 60 a 64 años	De 65 a 69 años	De 70 a 74 años	De 75 a 79 años	De 80 a 84 años	De 85 y más años
<b>REGIÓN DE MURCIA</b>										
F63. Trastornos de los hábitos y de los impulsos	-	-	-	-	-	-	-	-	-	-
F64. Trastornos de la identidad de género	-	-	-	-	-	-	-	-	-	-
F65. Trastornos de la preferencia sexual	-	-	-	-	-	-	-	-	-	-
F66. Trastornos psicológicos y del comportamiento asociados con el desarrollo y con la orientación sexuales	-	-	-	-	-	-	-	-	-	-
F68. Otros trastornos de la personalidad y del comportamiento en adultos	-	-	-	-	-	-	-	-	-	-
F69. Trastorno de la personalidad y del comportamiento en adultos, no especificado	-	-	-	-	-	-	-	-	-	-
F70. Retraso mental leve	-	-	-	-	-	-	-	-	-	-
F71. Retraso mental moderado	-	-	-	-	-	-	-	-	-	-
F72. Retraso mental grave	-	-	-	-	-	-	-	-	-	-
F73. Retraso mental profundo	-	-	-	-	-	-	-	-	-	-
F78. Otros tipos de retraso mental	-	-	-	-	-	-	-	-	-	-
F79. Retraso mental, no especificado	-	-	-	-	-	-	1	-	-	-
F80. Trastornos específicos del desarrollo del habla y del lenguaje	-	-	-	-	-	-	-	-	-	-
F81. Trastornos específicos del desarrollo de las habilidades escolares	-	-	-	-	-	-	-	-	-	-
F82. Trastorno específico del desarrollo de la función motriz	-	-	-	-	-	-	-	-	-	-
F83. Trastornos específicos mixtos del desarrollo	-	-	-	-	-	-	-	-	-	-
F84. Trastornos generalizados del desarrollo	-	-	-	-	-	-	-	-	-	-
F88. Otros trastornos del desarrollo psicológico	-	-	-	-	-	-	-	-	-	-
F89. Trastorno del desarrollo psicológico, no especificado	-	-	-	-	-	-	-	-	-	-
F90. Trastornos hiperkinéticos	-	-	-	-	-	-	-	-	-	-
F91. Trastornos de la conducta	-	-	-	-	-	-	-	-	-	-
F92. Trastornos mixtos de la conducta y de las emociones	-	-	-	-	-	-	-	-	-	-
F93. Trastornos emocionales de comienzo específico en la niñez	-	-	-	-	-	-	-	-	-	-
F94. Trastornos del comportamiento social de comienzo específico en la niñez y en la adolescencia	-	-	-	-	-	-	-	-	-	-
F95. Trastornos por tics	-	-	-	-	-	-	-	-	-	-
F98. Otros trastornos emocionales y del comportamiento que aparecen habitualmente en la niñez y en la adolescencia	-	-	-	-	-	-	-	-	-	-
F99. Trastorno mental, no especificado	-	-	-	-	-	-	-	-	-	-
G00. Meningitis bacteriana, no clasificada en otra parte	-	-	1	-	-	-	-	-	-	-
G03. Meningitis debida a otras causas y a las no especificadas	-	1	-	-	-	-	-	-	-	-
G04. Encefalitis, mielitis y encefalomielitis	-	-	-	-	-	1	-	-	-	-
G06. Absceso y granuloma intracraneal e intrarraquídeo	-	-	-	-	-	-	-	-	-	-
G08. Flebitis y tromboflebitis intracraneal e intrarraquídea	-	-	-	-	-	-	-	-	-	-
G09. Secuelas de enfermedades inflamatorias del sistema nervioso central	-	-	-	-	-	-	-	-	-	-
G10. Enfermedad de Huntington	-	-	-	1	-	-	-	-	-	-
G11. Ataxia hereditaria	-	-	-	-	-	-	-	-	-	-
G12. Atrofia muscular espinal y síndromes afines	-	-	-	2	2	1	-	1	2	-
G20. Enfermedad de Parkinson	-	-	-	-	-	-	7	10	5	5
G21. Parkinsonismo secundario	-	-	-	-	-	-	-	-	-	-
G23. Otras enfermedades degenerativas de los núcleos de la base	-	-	-	-	-	-	1	-	-	-
G24. Distrofia	-	1	-	-	-	-	-	-	-	-
G25. Otros trastornos extrapiramidales y del movimiento	-	-	-	-	-	-	-	-	-	-
G30. Enfermedad de Alzheimer	-	-	-	-	-	1	5	18	28	22

## 9.2. Defunciones por edad y causas a 3 caracteres. Hombres.

2003	Total	Menos de un año	De 1 a 4 años	De 5 a 9 años	De 10 a 14 años	De 15 a 19 años	De 20 a 24 años	De 25 a 29 años	De 30 a 34 años	De 35 a 39 años
<b>REGIÓN DE MURCIA</b>										
G31. Otras enfermedades degenerativas del sistema nervioso, no clasificadas en otra parte	4	-	-	-	1	-	-	-	-	-
G35. Esclerosis múltiple	2	-	-	-	-	-	-	-	-	-
G36. Otras desmielinizaciones diseminadas agudas	-	-	-	-	-	-	-	-	-	-
G37. Otras enfermedades desmielinizantes del sistema nervioso central	-	-	-	-	-	-	-	-	-	-
G40. Epilepsia	7	-	-	-	-	1	-	-	1	1
G41. Estado de mal epiléptico	2	-	-	-	-	-	-	-	-	-
G43. Migraña	-	-	-	-	-	-	-	-	-	-
G44. Otros síndromes de cefalea	-	-	-	-	-	-	-	-	-	-
G45. Ataques de isquemia cerebral transitoria y síndromes afines	-	-	-	-	-	-	-	-	-	-
G47. Trastornos del sueño	1	-	-	-	-	-	-	-	-	-
G50. Trastornos del nervio trigémino	-	-	-	-	-	-	-	-	-	-
G51. Trastornos del nervio facial	-	-	-	-	-	-	-	-	-	-
G52. Trastornos de otros nervios craneales	-	-	-	-	-	-	-	-	-	-
G54. Trastornos de las raíces y de los plexos nerviosos	-	-	-	-	-	-	-	-	-	-
G56. Mononeuropatías del miembro superior	-	-	-	-	-	-	-	-	-	-
G57. Mononeuropatías del miembro inferior	-	-	-	-	-	-	-	-	-	-
G58. Otras mononeuropatías	-	-	-	-	-	-	-	-	-	-
G60. Neuropatía hereditaria e idiopática	-	-	-	-	-	-	-	-	-	-
G61. Polineuropatía inflamatoria	1	-	-	-	-	-	-	-	-	-
G62. Otras polineuropatías	-	-	-	-	-	-	-	-	-	-
G64. Otros trastornos del sistema nervioso periférico	-	-	-	-	-	-	-	-	-	-
G70. Miastenia gravis y otros trastornos neuromusculares	1	-	-	-	-	-	-	-	-	-
G71. Trastornos musculares primarios	1	-	-	-	-	-	-	-	-	-
G72. Otras miopatías	-	-	-	-	-	-	-	-	-	-
G80. Parálisis cerebral infantil	3	-	-	-	1	1	-	-	-	-
G81. Hemiplejía	-	-	-	-	-	-	-	-	-	-
G82. Paraplejía y cuadriplejía	1	-	-	-	-	-	-	-	1	-
G83. Otros síndromes paralíticos	-	-	-	-	-	-	-	-	-	-
G90. Trastornos del sistema nervioso autónomo	1	-	-	-	-	-	-	-	-	-
G91. Hidrocéfalo	4	1	-	-	-	-	-	-	-	-
G92. Encefalopatía tóxica	1	-	-	-	-	-	-	-	-	-
G93. Otros trastornos del encéfalo	8	-	-	-	-	-	-	-	-	-
G95. Otras enfermedades de la médula espinal	1	-	-	-	-	-	-	-	-	-
G96. Otros trastornos del sistema nervioso central	-	-	-	-	-	-	-	-	-	-
G97. Trastornos del sistema nervioso consecutivos a procedimientos, no clasificados en otra parte	-	-	-	-	-	-	-	-	-	-
G98. Otros trastornos del sistema nervioso, no clasificados en otra parte	-	-	-	-	-	-	-	-	-	-
H00. Orzuelo y calacio	-	-	-	-	-	-	-	-	-	-
H01. Otras inflamaciones del párpado	-	-	-	-	-	-	-	-	-	-
H02. Otros trastornos de los párpados	-	-	-	-	-	-	-	-	-	-
H04. Trastornos del aparato lagrimal	-	-	-	-	-	-	-	-	-	-
H05. Trastornos de la órbita	-	-	-	-	-	-	-	-	-	-
H10. Conjuntivitis	-	-	-	-	-	-	-	-	-	-
H11. Otros trastornos de la conjuntiva	-	-	-	-	-	-	-	-	-	-
H15. Trastornos de la esclerótica	-	-	-	-	-	-	-	-	-	-
H16. Queratitis	-	-	-	-	-	-	-	-	-	-
H17. Opacidades y cicatrices corneales	-	-	-	-	-	-	-	-	-	-
H18. Otros trastornos de la córnea	-	-	-	-	-	-	-	-	-	-
H20. Iridociclitis	-	-	-	-	-	-	-	-	-	-
H21. Otros trastornos del iris y del cuerpo ciliar	-	-	-	-	-	-	-	-	-	-
H25. Catarata senil	-	-	-	-	-	-	-	-	-	-
H26. Otras cataratas	-	-	-	-	-	-	-	-	-	-
H27. Otros trastornos del cristalino	-	-	-	-	-	-	-	-	-	-
H30. Inflamación coriorretiniana	-	-	-	-	-	-	-	-	-	-
H31. Otros trastornos de la coroides	-	-	-	-	-	-	-	-	-	-



## 9.2. Defunciones por edad y causas a 3 caracteres. Hombres.

2003	De 40 a 44 años	De 45 a 49 años	De 50 a 54 años	De 55 a 59 años	De 60 a 64 años	De 65 a 69 años	De 70 a 74 años	De 75 a 79 años	De 80 a 84 años	De 85 y más años
<b>REGIÓN DE MURCIA</b>										
G31. Otras enfermedades degenerativas del sistema nervioso, no clasificadas en otra parte	-	-	-	-	-	-	-	2	-	1
G35. Esclerosis múltiple	-	-	1	-	-	-	1	-	-	-
G36. Otras desmielinizaciones diseminadas agudas	-	-	-	-	-	-	-	-	-	-
G37. Otras enfermedades desmielinizantes del sistema nervioso central	-	-	-	-	-	-	-	-	-	-
G40. Epilepsia	-	-	-	-	-	1	-	1	1	1
G41. Estado de mal epiléptico	-	-	-	-	-	1	-	1	-	-
G43. Migraña	-	-	-	-	-	-	-	-	-	-
G44. Otros síndromes de cefalea	-	-	-	-	-	-	-	-	-	-
G45. Ataques de isquemia cerebral transitoria y síndromes afines	-	-	-	-	-	-	-	-	-	-
G47. Trastornos del sueño	-	-	-	-	-	-	1	-	-	-
G50. Trastornos del nervio trigémino	-	-	-	-	-	-	-	-	-	-
G51. Trastornos del nervio facial	-	-	-	-	-	-	-	-	-	-
G52. Trastornos de otros nervios craneales	-	-	-	-	-	-	-	-	-	-
G54. Trastornos de las raíces y de los plexos nerviosos	-	-	-	-	-	-	-	-	-	-
G56. Mononeuropatías del miembro superior	-	-	-	-	-	-	-	-	-	-
G57. Mononeuropatías del miembro inferior	-	-	-	-	-	-	-	-	-	-
G58. Otras mononeuropatías	-	-	-	-	-	-	-	-	-	-
G60. Neuropatía hereditaria e idiopática	-	-	-	-	-	-	-	-	-	-
G61. Polineuropatía inflamatoria	-	-	-	-	-	-	-	-	-	1
G62. Otras polineuropatías	-	-	-	-	-	-	-	-	-	-
G64. Otros trastornos del sistema nervioso periférico	-	-	-	-	-	-	-	-	-	-
G70. Miastenia gravis y otros trastornos neuromusculares	-	-	-	-	-	-	-	-	-	1
G71. Trastornos musculares primarios	1	-	-	-	-	-	-	-	-	-
G72. Otras miopatías	-	-	-	-	-	-	-	-	-	-
G80. Parálisis cerebral infantil	-	1	-	-	-	-	-	-	-	-
G81. Hemiplejía	-	-	-	-	-	-	-	-	-	-
G82. Paraplejía y cuadriplejía	-	-	-	-	-	-	-	-	-	-
G83. Otros síndromes paralíticos	-	-	-	-	-	-	-	-	-	-
G90. Trastornos del sistema nervioso autónomo	-	-	-	-	-	-	-	1	-	-
G91. Hidrocéfalo	-	-	-	1	-	1	-	1	-	-
G92. Encefalopatía tóxica	-	-	-	-	-	-	1	-	-	-
G93. Otros trastornos del encéfalo	-	1	1	1	1	1	1	1	1	-
G95. Otras enfermedades de la médula espinal	-	-	-	-	-	1	-	-	-	-
G96. Otros trastornos del sistema nervioso central	-	-	-	-	-	-	-	-	-	-
G97. Trastornos del sistema nervioso consecutivos a procedimientos, no clasificados en otra parte	-	-	-	-	-	-	-	-	-	-
G98. Otros trastornos del sistema nervioso, no clasificados en otra parte	-	-	-	-	-	-	-	-	-	-
H00. Orzuelo y calacio	-	-	-	-	-	-	-	-	-	-
H01. Otras inflamaciones del párpado	-	-	-	-	-	-	-	-	-	-
H02. Otros trastornos de los párpados	-	-	-	-	-	-	-	-	-	-
H04. Trastornos del aparato lagrimal	-	-	-	-	-	-	-	-	-	-
H05. Trastornos de la órbita	-	-	-	-	-	-	-	-	-	-
H10. Conjuntivitis	-	-	-	-	-	-	-	-	-	-
H11. Otros trastornos de la conjuntiva	-	-	-	-	-	-	-	-	-	-
H15. Trastornos de la esclerótica	-	-	-	-	-	-	-	-	-	-
H16. Queratitis	-	-	-	-	-	-	-	-	-	-
H17. Opacidades y cicatrices corneales	-	-	-	-	-	-	-	-	-	-
H18. Otros trastornos de la córnea	-	-	-	-	-	-	-	-	-	-
H20. Iridociclitis	-	-	-	-	-	-	-	-	-	-
H21. Otros trastornos del iris y del cuerpo ciliar	-	-	-	-	-	-	-	-	-	-
H25. Catarata senil	-	-	-	-	-	-	-	-	-	-
H26. Otras cataratas	-	-	-	-	-	-	-	-	-	-
H27. Otros trastornos del cristalino	-	-	-	-	-	-	-	-	-	-
H30. Inflamación coriorretiniana	-	-	-	-	-	-	-	-	-	-
H31. Otros trastornos de la coroides	-	-	-	-	-	-	-	-	-	-

## 9.2. Defunciones por edad y causas a 3 caracteres. Hombres.

2003	Total	Menos de un año	De 1 a 4 años	De 5 a 9 años	De 10 a 14 años	De 15 a 19 años	De 20 a 24 años	De 25 a 29 años	De 30 a 34 años	De 35 a 39 años
REGIÓN DE MURCIA										
H33. Desprendimiento y desgarro de la retina	-	-	-	-	-	-	-	-	-	-
H34. Oclusión vascular de la retina	-	-	-	-	-	-	-	-	-	-
H35. Otros trastornos de la retina	-	-	-	-	-	-	-	-	-	-
H40. Glaucoma	-	-	-	-	-	-	-	-	-	-
H43. Trastornos del cuerpo vítreo	-	-	-	-	-	-	-	-	-	-
H44. Trastornos del globo ocular	-	-	-	-	-	-	-	-	-	-
H46. Neuritis óptica	-	-	-	-	-	-	-	-	-	-
H47. Otros trastornos del nervio óptico [II par] y de las vías ópticas	-	-	-	-	-	-	-	-	-	-
H49. Estrabismo paralítico	-	-	-	-	-	-	-	-	-	-
H50. Otros estrabismos	-	-	-	-	-	-	-	-	-	-
H51. Otros trastornos de los movimientos binoculares	-	-	-	-	-	-	-	-	-	-
H52. Trastornos de la acomodación y de la refracción	-	-	-	-	-	-	-	-	-	-
H53. Alteraciones de la visión	-	-	-	-	-	-	-	-	-	-
H54. Ceguera y disminución de la agudeza visual	-	-	-	-	-	-	-	-	-	-
H55. Nistagmo y otros movimientos oculares irregulares	-	-	-	-	-	-	-	-	-	-
H57. Otros trastornos del ojo y sus anexos	-	-	-	-	-	-	-	-	-	-
H59. Trastornos del ojo y sus anexos consecutivos a procedimientos, no clasificados en otra parte	-	-	-	-	-	-	-	-	-	-
H60. Otitis externa	-	-	-	-	-	-	-	-	-	-
H61. Otros trastornos del oído externo	-	-	-	-	-	-	-	-	-	-
H65. Otitis media no supurativa	-	-	-	-	-	-	-	-	-	-
H66. Otitis media supurativa y la no especificada	-	-	-	-	-	-	-	-	-	-
H68. Inflamación y obstrucción de la trompa de Eustaquio	-	-	-	-	-	-	-	-	-	-
H69. Otros trastornos de la trompa de Eustaquio	-	-	-	-	-	-	-	-	-	-
H70. Mastoiditis y afecciones relacionadas	-	-	-	-	-	-	-	-	-	-
H71. Colesteatoma del oído medio	-	-	-	-	-	-	-	-	-	-
H72. Perforación de la membrana timpánica	-	-	-	-	-	-	-	-	-	-
H73. Otros trastornos de la membrana timpánica	-	-	-	-	-	-	-	-	-	-
H74. Otros trastornos del oído medio y de la apófisis mastoides	-	-	-	-	-	-	-	-	-	-
H80. Otosclerosis	-	-	-	-	-	-	-	-	-	-
H81. Trastornos de la función vestibular	-	-	-	-	-	-	-	-	-	-
H83. Otros trastornos del oído interno	-	-	-	-	-	-	-	-	-	-
H90. Hipoacusia conductiva y neurosensorial	-	-	-	-	-	-	-	-	-	-
H91. Otras hipoacusias	-	-	-	-	-	-	-	-	-	-
H92. Otagia y secreción del oído	-	-	-	-	-	-	-	-	-	-
H93. Otros trastornos del oído, no clasificados en otra parte	-	-	-	-	-	-	-	-	-	-
H95. Trastornos del oído y de la apófisis mastoides consecutivos a procedimientos, no clasificados en otra parte	-	-	-	-	-	-	-	-	-	-
I00. Fiebre reumática sin mención de complicación cardíaca	-	-	-	-	-	-	-	-	-	-
I01. Fiebre reumática con complicación cardíaca	-	-	-	-	-	-	-	-	-	-
I02. Corea reumática	-	-	-	-	-	-	-	-	-	-
I05. Enfermedades reumáticas de la válvula mitral	7	-	-	-	-	-	-	-	-	-
I06. Enfermedades reumáticas de la válvula aórtica	-	-	-	-	-	-	-	-	-	-
I07. Enfermedades reumáticas de la válvula tricúspide	1	-	-	-	-	-	-	-	-	1
I08. Enfermedades valvulares múltiples	4	-	-	-	-	-	-	-	-	-
I09. Otras enfermedades reumáticas del corazón	-	-	-	-	-	-	-	-	-	-
I10. Hipertensión esencial (primaria)	27	-	-	-	-	-	-	-	2	1
I11. Enfermedad cardíaca hipertensiva	15	-	-	-	-	-	-	-	-	-
I12. Enfermedad renal hipertensiva	5	-	-	-	-	-	-	-	-	-
I13. Enfermedad cardiorenal hipertensiva	1	-	-	-	-	-	-	-	-	-
I15. Hipertensión secundaria	-	-	-	-	-	-	-	-	-	-
I20. Angina de pecho	7	-	-	-	-	-	-	-	-	-
I21. Infarto agudo del miocardio	364	-	-	-	-	-	-	1	-	1

## 9.2. Defunciones por edad y causas a 3 caracteres. Hombres.

2003	De 40 a 44 años	De 45 a 49 años	De 50 a 54 años	De 55 a 59 años	De 60 a 64 años	De 65 a 69 años	De 70 a 74 años	De 75 a 79 años	De 80 a 84 años	De 85 y más años
<b>REGIÓN DE MURCIA</b>										
H33. Desprendimiento y desgarro de la retina	-	-	-	-	-	-	-	-	-	-
H34. Oclusión vascular de la retina	-	-	-	-	-	-	-	-	-	-
H35. Otros trastornos de la retina	-	-	-	-	-	-	-	-	-	-
H40. Glaucoma	-	-	-	-	-	-	-	-	-	-
H43. Trastornos del cuerpo vítreo	-	-	-	-	-	-	-	-	-	-
H44. Trastornos del globo ocular	-	-	-	-	-	-	-	-	-	-
H46. Neuritis óptica	-	-	-	-	-	-	-	-	-	-
H47. Otros trastornos del nervio óptico [II par] y de las vías ópticas	-	-	-	-	-	-	-	-	-	-
H49. Estrabismo paralítico	-	-	-	-	-	-	-	-	-	-
H50. Otros estrabismos	-	-	-	-	-	-	-	-	-	-
H51. Otros trastornos de los movimientos binoculares	-	-	-	-	-	-	-	-	-	-
H52. Trastornos de la acomodación y de la refracción	-	-	-	-	-	-	-	-	-	-
H53. Alteraciones de la visión	-	-	-	-	-	-	-	-	-	-
H54. Ceguera y disminución de la agudeza visual	-	-	-	-	-	-	-	-	-	-
H55. Nistagmo y otros movimientos oculares irregulares	-	-	-	-	-	-	-	-	-	-
H57. Otros trastornos del ojo y sus anexos	-	-	-	-	-	-	-	-	-	-
H59. Trastornos del ojo y sus anexos consecutivos a procedimientos, no clasificados en otra parte	-	-	-	-	-	-	-	-	-	-
H60. Otitis externa	-	-	-	-	-	-	-	-	-	-
H61. Otros trastornos del oído externo	-	-	-	-	-	-	-	-	-	-
H65. Otitis media no supurativa	-	-	-	-	-	-	-	-	-	-
H66. Otitis media supurativa y la no especificada	-	-	-	-	-	-	-	-	-	-
H68. Inflamación y obstrucción de la trompa de Eustaquio	-	-	-	-	-	-	-	-	-	-
H69. Otros trastornos de la trompa de Eustaquio	-	-	-	-	-	-	-	-	-	-
H70. Mastoiditis y afecciones relacionadas	-	-	-	-	-	-	-	-	-	-
H71. Colesteatoma del oído medio	-	-	-	-	-	-	-	-	-	-
H72. Perforación de la membrana timpánica	-	-	-	-	-	-	-	-	-	-
H73. Otros trastornos de la membrana timpánica	-	-	-	-	-	-	-	-	-	-
H74. Otros trastornos del oído medio y de la apófisis mastoides	-	-	-	-	-	-	-	-	-	-
H80. Otosclerosis	-	-	-	-	-	-	-	-	-	-
H81. Trastornos de la función vestibular	-	-	-	-	-	-	-	-	-	-
H83. Otros trastornos del oído interno	-	-	-	-	-	-	-	-	-	-
H90. Hipoacusia conductiva y neurosensorial	-	-	-	-	-	-	-	-	-	-
H91. Otras hipoacusias	-	-	-	-	-	-	-	-	-	-
H92. Otagia y secreción del oído	-	-	-	-	-	-	-	-	-	-
H93. Otros trastornos del oído, no clasificados en otra parte	-	-	-	-	-	-	-	-	-	-
H95. Trastornos del oído y de la apófisis mastoides consecutivos a procedimientos, no clasificados en otra parte	-	-	-	-	-	-	-	-	-	-
I00. Fiebre reumática sin mención de complicación cardíaca	-	-	-	-	-	-	-	-	-	-
I01. Fiebre reumática con complicación cardíaca	-	-	-	-	-	-	-	-	-	-
I02. Corea reumática	-	-	-	-	-	-	-	-	-	-
I05. Enfermedades reumáticas de la válvula mitral	-	-	-	-	-	3	3	-	-	1
I06. Enfermedades reumáticas de la válvula aórtica	-	-	-	-	-	-	-	-	-	-
I07. Enfermedades reumáticas de la válvula tricúspide	-	-	-	-	-	-	-	-	-	-
I08. Enfermedades valvulares múltiples	-	-	1	-	-	-	2	-	1	-
I09. Otras enfermedades reumáticas del corazón	-	-	-	-	-	-	-	-	-	-
I10. Hipertensión esencial (primaria)	-	-	2	1	1	2	4	-	6	8
I11. Enfermedad cardíaca hipertensiva	-	1	-	-	1	1	1	2	3	6
I12. Enfermedad renal hipertensiva	-	-	-	-	-	-	-	2	1	2
I13. Enfermedad cardiorenal hipertensiva	-	-	-	-	-	-	-	1	-	-
I15. Hipertensión secundaria	-	-	-	-	-	-	-	-	-	-
I20. Angina de pecho	-	-	-	-	-	-	1	3	1	2
I21. Infarto agudo del miocardio	2	4	16	22	25	43	66	67	61	56

## 9.2. Defunciones por edad y causas a 3 caracteres. Hombres.

2003	Total	Menos de un año	De 1 a 4 años	De 5 a 9 años	De 10 a 14 años	De 15 a 19 años	De 20 a 24 años	De 25 a 29 años	De 30 a 34 años	De 35 a 39 años
REGIÓN DE MURCIA										
I22. Infarto subsecuente del miocardio	-	-	-	-	-	-	-	-	-	-
I23. Ciertas complicaciones presentes posteriores al infarto agudo del miocardio	-	-	-	-	-	-	-	-	-	-
I24. Otras enfermedades isquémicas agudas del corazón	11	-	-	-	-	-	-	-	-	-
I25. Enfermedad isquémica crónica del corazón	152	-	-	-	-	-	-	-	1	-
I26. Embolia pulmonar	24	-	-	-	-	-	-	-	-	1
I27. Otras enfermedades cardiopulmonares	4	-	-	-	-	-	-	1	-	-
I28. Otras enfermedades de los vasos pulmonares	-	-	-	-	-	-	-	-	-	-
I30. Pericarditis aguda	-	-	-	-	-	-	-	-	-	-
I31. Otras enfermedades del pericardio	6	-	-	-	-	-	1	-	-	-
I33. Endocarditis aguda y subaguda	3	-	-	-	-	-	-	-	-	-
I34. Trastornos no reumáticos de la válvula mitral	4	-	-	-	-	-	-	-	-	-
I35. Trastornos no reumáticos de la válvula aórtica	20	-	-	-	-	-	-	-	-	-
I36. Trastornos no reumáticos de la válvula tricúspide	-	-	-	-	-	-	-	-	-	-
I37. Trastornos de la válvula pulmonar	-	-	-	-	-	-	-	-	-	-
I38. Endocarditis, válvula no especificada	5	-	-	-	-	-	-	-	-	-
I40. Miocarditis aguda	-	-	-	-	-	-	-	-	-	-
I42. Cardiomiopatía	28	1	-	-	1	-	-	-	-	-
I44. Bloqueo auriculoventricular y de rama izquierda del haz	7	-	-	-	-	-	-	-	-	-
I45. Otros trastornos de la conducción	3	-	-	-	-	-	1	-	-	-
I46. Paro cardíaco	2	-	-	-	-	-	-	-	-	-
I47. Taquicardia paroxística	1	-	-	-	-	-	-	-	-	-
I48. Fibrilación y aleteo auricular	39	-	-	-	-	-	-	-	-	-
I49. Otras arritmias cardíacas	13	-	-	-	-	-	-	-	-	-
I50. Insuficiencia cardíaca	146	-	-	-	-	-	-	-	1	-
I51. Complicaciones y descripciones mal definidas de enfermedad cardíaca	17	-	-	-	-	-	-	-	3	-
I60. Hemorragia subaracnoidea	9	-	-	-	-	-	1	-	-	1
I61. Hemorragia intraencefálica	67	-	-	-	-	-	-	1	1	1
I62. Otras hemorragias intracraneales no traumáticas	14	-	-	-	-	-	-	-	-	-
I63. Infarto cerebral	41	-	-	-	-	-	-	-	-	-
I64. Accidente vascular encefálico agudo, no especificado como hemorrágico o isquémico	215	-	-	-	-	-	-	-	-	-
I65. Oclusión y estenosis de las arterias precerebrales sin ocasionar infarto cerebral	-	-	-	-	-	-	-	-	-	-
I66. Oclusión y estenosis de las arterias cerebrales sin ocasionar infarto cerebral	-	-	-	-	-	-	-	-	-	-
I67. Otras enfermedades cerebrovasculares	70	1	-	-	-	-	-	-	-	1
I69. Secuelas de enfermedad cerebrovascular	9	-	-	-	-	-	-	-	-	-
I70. Aterosclerosis	24	-	-	-	-	-	-	-	-	-
I71. Aneurisma y disección aórticos	40	-	-	-	-	-	-	1	-	-
I72. Otros aneurismas	-	-	-	-	-	-	-	-	-	-
I73. Otras enfermedades vasculares periféricas	5	-	-	-	-	-	-	-	-	-
I74. Embolia y trombosis arteriales	3	-	-	-	-	-	-	-	-	-
I77. Otros trastornos arteriales o arteriolares	-	-	-	-	-	-	-	-	-	-
I78. Enfermedades de los vasos capilares	-	-	-	-	-	-	-	-	-	-
I80. Flebitis y tromboflebitis	5	-	-	-	-	-	-	-	-	-
I81. Trombosis de la vena porta	-	-	-	-	-	-	-	-	-	-
I82. Otras embolias y trombosis venosas	-	-	-	-	-	-	-	-	-	-
I83. Venas varicosas de los miembros inferiores	-	-	-	-	-	-	-	-	-	-
I84. Hemorroides	-	-	-	-	-	-	-	-	-	-
I85. Várices esofágicas	-	-	-	-	-	-	-	-	-	-
I86. Várices de otros sitios	-	-	-	-	-	-	-	-	-	-
I87. Otros trastornos de las venas	-	-	-	-	-	-	-	-	-	-
I88. Linfadenitis inespecífica	-	-	-	-	-	-	-	-	-	-
I89. Otros trastornos no infecciosos de los vasos y ganglios linfáticos	-	-	-	-	-	-	-	-	-	-
I95. Hipotensión	1	1	-	-	-	-	-	-	-	-

## 9.2. Defunciones por edad y causas a 3 caracteres. Hombres.

2003	De 40 a 44 años	De 45 a 49 años	De 50 a 54 años	De 55 a 59 años	De 60 a 64 años	De 65 a 69 años	De 70 a 74 años	De 75 a 79 años	De 80 a 84 años	De 85 y más años
REGIÓN DE MURCIA										
I22. Infarto subsecuente del miocardio	-	-	-	-	-	-	-	-	-	-
I23. Ciertas complicaciones presentes posteriores al infarto agudo del miocardio	-	-	-	-	-	-	-	-	-	-
I24. Otras enfermedades isquémicas agudas del corazón	-	1	-	-	1	2	1	-	5	1
I25. Enfermedad isquémica crónica del corazón	-	2	7	4	14	17	23	33	26	25
I26. Embolia pulmonar	-	-	1	-	4	2	2	3	5	6
I27. Otras enfermedades cardiopulmonares	-	-	-	-	-	-	-	1	-	2
I28. Otras enfermedades de los vasos pulmonares	-	-	-	-	-	-	-	-	-	-
I30. Pericarditis aguda	-	-	-	-	-	-	-	-	-	-
I31. Otras enfermedades del pericardio	-	-	-	1	-	-	1	1	-	2
I33. Endocarditis aguda y subaguda	1	-	-	-	-	-	2	-	-	-
I34. Trastornos no reumáticos de la válvula mitral	-	-	-	-	-	-	1	-	3	-
I35. Trastornos no reumáticos de la válvula aórtica	2	-	1	-	-	1	2	8	4	2
I36. Trastornos no reumáticos de la válvula tricúspide	-	-	-	-	-	-	-	-	-	-
I37. Trastornos de la válvula pulmonar	-	-	-	-	-	-	-	-	-	-
I38. Endocarditis, válvula no especificada	-	1	-	-	-	-	-	2	-	2
I40. Miocarditis aguda	-	-	-	-	-	-	-	-	-	-
I42. Cardiomiopatía	-	-	-	3	3	3	6	7	4	-
I44. Bloqueo auriculoventricular y de rama izquierda del haz	-	-	-	-	1	-	-	-	3	3
I45. Otros trastornos de la conducción	-	-	-	-	-	1	-	1	-	-
I46. Paro cardíaco	-	-	-	-	1	-	-	-	-	1
I47. Taquicardia paroxística	-	-	-	-	-	-	-	1	-	-
I48. Fibrilación y aleteo auricular	-	-	1	-	-	2	6	9	8	13
I49. Otras arritmias cardíacas	1	-	1	-	1	3	2	-	2	3
I50. Insuficiencia cardíaca	2	1	2	2	5	4	12	29	39	49
I51. Complicaciones y descripciones mal definidas de enfermedad cardíaca	-	1	1	1	-	2	2	1	2	4
I60. Hemorragia subaracnoidea	-	-	3	-	1	-	-	1	1	1
I61. Hemorragia intraencefálica	-	3	3	3	3	8	20	13	8	3
I62. Otras hemorragias intracraneales no traumáticas	-	-	-	-	1	2	2	4	4	1
I63. Infarto cerebral	-	-	1	-	3	1	4	9	10	13
I64. Accidente vascular encefálico agudo, no especificado como hemorrágico o isquémico	-	-	-	2	4	13	33	37	45	81
I65. Oclusión y estenosis de las arterias precerebrales sin ocasionar infarto cerebral	-	-	-	-	-	-	-	-	-	-
I66. Oclusión y estenosis de las arterias cerebrales sin ocasionar infarto cerebral	-	-	-	-	-	-	-	-	-	-
I67. Otras enfermedades cerebrovasculares	1	2	1	2	1	9	7	11	15	19
I69. Secuelas de enfermedad cerebrovascular	-	-	-	1	-	-	2	2	1	3
I70. Aterosclerosis	-	-	-	-	-	-	1	3	4	16
I71. Aneurisma y disección aórticos	-	-	-	1	2	3	10	11	12	-
I72. Otros aneurismas	-	-	-	-	-	-	-	-	-	-
I73. Otras enfermedades vasculares periféricas	-	-	1	-	-	2	2	-	-	-
I74. Embolia y trombosis arteriales	-	-	-	1	-	-	1	-	-	1
I77. Otros trastornos arteriales o arteriolas	-	-	-	-	-	-	-	-	-	-
I78. Enfermedades de los vasos capilares	-	-	-	-	-	-	-	-	-	-
I80. Flebitis y tromboflebitis	-	-	-	1	-	1	1	-	2	-
I81. Trombosis de la vena porta	-	-	-	-	-	-	-	-	-	-
I82. Otras embolias y trombosis venosas	-	-	-	-	-	-	-	-	-	-
I83. Venas varicosas de los miembros inferiores	-	-	-	-	-	-	-	-	-	-
I84. Hemorroides	-	-	-	-	-	-	-	-	-	-
I85. Várices esofágicas	-	-	-	-	-	-	-	-	-	-
I86. Várices de otros sitios	-	-	-	-	-	-	-	-	-	-
I87. Otros trastornos de las venas	-	-	-	-	-	-	-	-	-	-
I88. Linfadenitis inespecífica	-	-	-	-	-	-	-	-	-	-
I89. Otros trastornos no infecciosos de los vasos y ganglios linfáticos	-	-	-	-	-	-	-	-	-	-
I95. Hipotensión	-	-	-	-	-	-	-	-	-	-

## 9.2. Defunciones por edad y causas a 3 caracteres. Hombres.

2003	Total	Menos de un año	De 1 a 4 años	De 5 a 9 años	De 10 a 14 años	De 15 a 19 años	De 20 a 24 años	De 25 a 29 años	De 30 a 34 años	De 35 a 39 años
REGIÓN DE MURCIA										
I97. Trastornos del sistema circulatorio consecutivos a procedimientos, no clasificados en otra parte	-	-	-	-	-	-	-	-	-	-
I99. Otros trastornos y los no especificados del sistema circulatorio	-	-	-	-	-	-	-	-	-	-
J00. Rinofaringitis aguda [resfriado común]	1	-	-	-	-	-	-	-	-	-
J01. Sinusitis aguda	-	-	-	-	-	-	-	-	-	-
J02. Faringitis aguda	-	-	-	-	-	-	-	-	-	-
J03. Amigdalitis aguda	-	-	-	-	-	-	-	-	-	-
J04. Laringitis y traqueítis agudas	-	-	-	-	-	-	-	-	-	-
J05. Laringitis obstructiva aguda [crup] y epiglotitis	-	-	-	-	-	-	-	-	-	-
J06. Infecciones agudas de las vías respiratorias superiores, de sitios múltiples o no especificados	-	-	-	-	-	-	-	-	-	-
J10. Influenza debida a virus de la influenza identificado	-	-	-	-	-	-	-	-	-	-
J11. Influenza debida a virus no identificado	1	-	-	-	-	-	-	-	-	-
J12. Neumonía viral, no clasificada en otra parte	-	-	-	-	-	-	-	-	-	-
J13. Neumonía debida a Streptococcus pneumoniae	1	-	-	-	-	-	-	-	-	-
J14. Neumonía debida a Haemophilus influenzae	-	-	-	-	-	-	-	-	-	-
J15. Neumonía bacteriana, no clasificada en otra parte	1	-	-	-	-	-	-	-	-	-
J16. Neumonía debida a otros microorganismos infecciosos, no clasificados en otra parte	-	-	-	-	-	-	-	-	-	-
J18. Neumonía, organismo no especificado	90	-	-	-	1	-	1	1	-	-
J20. Bronquitis aguda	1	-	-	-	-	-	-	1	-	-
J21. Bronquiolitis aguda	1	1	-	-	-	-	-	-	-	-
J22. Infección aguda no especificada de las vías respiratorias inferiores	7	-	-	-	-	-	-	-	-	-
J30. Rinitis alérgica y vasomotora	-	-	-	-	-	-	-	-	-	-
J31. Rinitis, rinofaringitis y faringitis crónicas	-	-	-	-	-	-	-	-	-	-
J32. Sinusitis crónica	-	-	-	-	-	-	-	-	-	-
J33. Pólipo nasal	-	-	-	-	-	-	-	-	-	-
J34. Otros trastornos de la nariz y de los senos paranasales	-	-	-	-	-	-	-	-	-	-
J35. Enfermedades crónicas de las amígdalas y de las adenoides	-	-	-	-	-	-	-	-	-	-
J36. Absceso periamigdalino	-	-	-	-	-	-	-	-	-	-
J37. Laringitis y laringotraqueítis crónicas	-	-	-	-	-	-	-	-	-	-
J38. Enfermedades de las cuerdas vocales y de la laringe, no clasificadas en otra parte	-	-	-	-	-	-	-	-	-	-
J39. Otras enfermedades de las vías respiratorias superiores	1	-	-	-	-	-	-	-	-	1
J40. Bronquitis, no especificada como aguda o crónica	1	-	-	-	-	-	-	-	-	-
J41. Bronquitis crónica simple y mucopurulenta	-	-	-	-	-	-	-	-	-	-
J42. Bronquitis crónica no especificada	9	-	-	-	-	-	-	-	-	-
J43. Enfisema	11	-	-	-	-	-	-	-	-	-
J44. Otras enfermedades pulmonares obstructivas crónicas	338	-	-	-	-	-	-	-	-	-
J45. Asma	3	-	-	-	-	-	-	-	-	-
J46. Estado asmático	1	-	-	-	-	-	-	-	-	-
J47. Bronquiectasia	2	-	-	-	-	-	-	-	-	-
J60. Neumoconiosis de los mineros del carbón	3	-	-	-	-	-	-	-	-	-
J61. Neumoconiosis debida al asbesto y a otras fibras minerales	-	-	-	-	-	-	-	-	-	-
J62. Neumoconiosis debida a polvo de sílice	7	-	-	-	-	-	-	-	-	-
J63. Neumoconiosis debida a otros polvos inorgánicos	-	-	-	-	-	-	-	-	-	-
J64. Neumoconiosis, no especificada	1	-	-	-	-	-	-	-	-	-
J65. Neumoconiosis asociada con tuberculosis	-	-	-	-	-	-	-	-	-	-
J66. Enfermedades de las vías aéreas debidas a polvos orgánicos específicos	-	-	-	-	-	-	-	-	-	-
J67. Neumonitis debida a hipersensibilidad al polvo orgánico	-	-	-	-	-	-	-	-	-	-

## 9.2. Defunciones por edad y causas a 3 caracteres. Hombres.

2003	De 40 a 44 años	De 45 a 49 años	De 50 a 54 años	De 55 a 59 años	De 60 a 64 años	De 65 a 69 años	De 70 a 74 años	De 75 a 79 años	De 80 a 84 años	De 85 y más años
REGIÓN DE MURCIA										
I97. Trastornos del sistema circulatorio consecutivos a procedimientos, no clasificados en otra parte	-	-	-	-	-	-	-	-	-	-
I99. Otros trastornos y los no especificados del sistema circulatorio	-	-	-	-	-	-	-	-	-	-
J00. Rinofaringitis aguda [resfriado común]	-	-	-	-	-	-	-	-	1	-
J01. Sinusitis aguda	-	-	-	-	-	-	-	-	-	-
J02. Faringitis aguda	-	-	-	-	-	-	-	-	-	-
J03. Amigdalitis aguda	-	-	-	-	-	-	-	-	-	-
J04. Laringitis y traqueítis agudas	-	-	-	-	-	-	-	-	-	-
J05. Laringitis obstructiva aguda [crup] y epiglotitis	-	-	-	-	-	-	-	-	-	-
J06. Infecciones agudas de las vías respiratorias superiores, de sitios múltiples o no especificados	-	-	-	-	-	-	-	-	-	-
J10. Influenza debida a virus de la influenza identificado	-	-	-	-	-	-	-	-	-	-
J11. Influenza debida a virus no identificado	-	-	-	-	-	1	-	-	-	-
J12. Neumonía viral, no clasificada en otra parte	-	-	-	-	-	-	-	-	-	-
J13. Neumonía debida a Streptococcus pneumoniae	-	-	-	-	-	1	-	-	-	-
J14. Neumonía debida a Haemophilus influenzae	-	-	-	-	-	-	-	-	-	-
J15. Neumonía bacteriana, no clasificada en otra parte	-	-	-	-	-	1	-	-	-	-
J16. Neumonía debida a otros microorganismos infecciosos, no clasificados en otra parte	-	-	-	-	-	-	-	-	-	-
J18. Neumonía, organismo no especificado	2	-	1	2	2	5	6	11	25	33
J20. Bronquitis aguda	-	-	-	-	-	-	-	-	-	-
J21. Bronquiolitis aguda	-	-	-	-	-	-	-	-	-	-
J22. Infección aguda no especificada de las vías respiratorias inferiores	-	-	-	-	-	-	-	2	4	1
J30. Rinitis alérgica y vasomotora	-	-	-	-	-	-	-	-	-	-
J31. Rinitis, rinofaringitis y faringitis crónicas	-	-	-	-	-	-	-	-	-	-
J32. Sinusitis crónica	-	-	-	-	-	-	-	-	-	-
J33. Pólipo nasal	-	-	-	-	-	-	-	-	-	-
J34. Otros trastornos de la nariz y de los senos paranasales	-	-	-	-	-	-	-	-	-	-
J35. Enfermedades crónicas de las amígdalas y de las adenoides	-	-	-	-	-	-	-	-	-	-
J36. Absceso periamigdalino	-	-	-	-	-	-	-	-	-	-
J37. Laringitis y laringotraqueítis crónicas	-	-	-	-	-	-	-	-	-	-
J38. Enfermedades de las cuerdas vocales y de la laringe, no clasificadas en otra parte	-	-	-	-	-	-	-	-	-	-
J39. Otras enfermedades de las vías respiratorias superiores	-	-	-	-	-	-	-	-	-	-
J40. Bronquitis, no especificada como aguda o crónica	-	-	-	-	-	1	-	-	-	-
J41. Bronquitis crónica simple y mucopurulenta	-	-	-	-	-	-	-	-	-	-
J42. Bronquitis crónica no especificada	-	-	-	-	1	-	1	2	3	2
J43. Enfisema	-	-	1	1	1	-	3	2	-	3
J44. Otras enfermedades pulmonares obstructivas crónicas	-	-	2	3	6	29	44	83	80	91
J45. Asma	-	-	-	-	-	-	2	-	-	1
J46. Estado asmático	-	-	1	-	-	-	-	-	-	-
J47. Bronquiectasia	-	-	-	-	-	-	-	-	1	1
J60. Neumoconiosis de los mineros del carbón	-	-	1	-	-	1	-	-	1	-
J61. Neumoconiosis debida al asbesto y a otras fibras minerales	-	-	-	-	-	-	-	-	-	-
J62. Neumoconiosis debida a polvo de sílice	-	-	-	-	-	2	4	1	-	-
J63. Neumoconiosis debida a otros polvos inorgánicos	-	-	-	-	-	-	-	-	-	-
J64. Neumoconiosis, no especificada	-	-	-	-	-	-	-	1	-	-
J65. Neumoconiosis asociada con tuberculosis	-	-	-	-	-	-	-	-	-	-
J66. Enfermedades de las vías aéreas debidas a polvos orgánicos específicos	-	-	-	-	-	-	-	-	-	-
J67. Neumonitis debida a hipersensibilidad al polvo orgánico	-	-	-	-	-	-	-	-	-	-

## 9.2. Defunciones por edad y causas a 3 caracteres. Hombres.

2003	Total	Menos de un año	De 1 a 4 años	De 5 a 9 años	De 10 a 14 años	De 15 a 19 años	De 20 a 24 años	De 25 a 29 años	De 30 a 34 años	De 35 a 39 años
<b>REGIÓN DE MURCIA</b>										
J68. Afecciones respiratorias debidas a inhalación de gases, humos, vapores y sustancias químicas	-	-	-	-	-	-	-	-	-	-
J69. Neumonitis debida a sólidos y líquidos	26	-	-	-	-	-	-	-	-	-
J70. Afecciones respiratorias debidas a otros agentes externos	-	-	-	-	-	-	-	-	-	-
J80. Síndrome de dificultad respiratoria del adulto	-	-	-	-	-	-	-	-	-	-
J81. Edema pulmonar	43	-	-	-	-	-	-	1	-	-
J82. Eosinofilia pulmonar, no clasificada en otra parte	-	-	-	-	-	-	-	-	-	-
J84. Otras enfermedades pulmonares intersticiales	15	-	-	-	-	-	-	-	-	-
J85. Absceso del pulmón y del mediastino	2	-	-	-	-	-	1	-	-	-
J86. Piotórax	2	-	-	-	-	-	-	-	-	-
J90. Derrame pleural no clasificado en otra parte	2	-	-	-	-	-	-	-	-	-
J92. Paquipleuritis	-	-	-	-	-	-	-	-	-	-
J93. Neumotórax	1	-	-	-	-	-	-	-	-	-
J94. Otras afecciones de la pleura	2	-	-	-	-	-	-	1	-	-
J95. Trastornos del sistema respiratorio consecutivos a procedimientos, no clasificados en otra parte	-	-	-	-	-	-	-	-	-	-
J96. Insuficiencia respiratoria, no clasificada en otra parte	25	-	-	-	-	-	1	-	-	-
J98. Otros trastornos respiratorios	112	-	-	-	-	-	-	-	1	-
K00. Trastornos del desarrollo y de la erupción de los dientes	-	-	-	-	-	-	-	-	-	-
K01. Dientes incluidos e impactados	-	-	-	-	-	-	-	-	-	-
K02. Caries dental	-	-	-	-	-	-	-	-	-	-
K03. Otras enfermedades de los tejidos duros de los dientes	-	-	-	-	-	-	-	-	-	-
K04. Enfermedades de la pulpa y de los tejidos periapicales	-	-	-	-	-	-	-	-	-	-
K05. Gingivitis y enfermedades periodontales	-	-	-	-	-	-	-	-	-	-
K06. Otros trastornos de la encía y de la zona edéntula	-	-	-	-	-	-	-	-	-	-
K07. Anomalías dentofaciales [incluso la maloclusión]	-	-	-	-	-	-	-	-	-	-
K08. Otros trastornos de los dientes y de sus estructuras de sostén	-	-	-	-	-	-	-	-	-	-
K09. Quistes de la región bucal, no clasificados en otra parte	-	-	-	-	-	-	-	-	-	-
K10. Otras enfermedades de los maxilares	-	-	-	-	-	-	-	-	-	-
K11. Enfermedades de las glándulas salivales	-	-	-	-	-	-	-	-	-	-
K12. Estomatitis y lesiones afines	-	-	-	-	-	-	-	-	-	-
K13. Otras enfermedades de los labios y de la mucosa bucal	-	-	-	-	-	-	-	-	-	-
K14. Enfermedades de la lengua	-	-	-	-	-	-	-	-	-	-
K20. Esofagitis	-	-	-	-	-	-	-	-	-	-
K21. Enfermedad del reflujo gastroesofágico	-	-	-	-	-	-	-	-	-	-
K22. Otras enfermedades del esófago	2	-	-	-	-	-	-	-	-	-
K25. Úlcera gástrica	1	-	-	-	-	-	-	-	-	-
K26. Úlcera duodenal	6	-	-	-	-	-	-	-	-	-
K27. Úlcera péptica, de sitio no especificado	2	-	-	-	-	-	-	-	-	-
K28. Úlcera gastroyeyunal	1	-	-	-	-	-	-	-	-	-
K29. Gastritis y duodenitis	2	-	-	-	-	-	1	-	-	-
K30. Dispepsia	-	-	-	-	-	-	-	-	-	-
K31. Otras enfermedades del estómago y del duodeno	1	-	-	-	-	-	-	-	-	-
K35. Apendicitis aguda	-	-	-	-	-	-	-	-	-	-
K36. Otros tipos de apendicitis	-	-	-	-	-	-	-	-	-	-
K37. Apendicitis, no especificada	-	-	-	-	-	-	-	-	-	-
K38. Otras enfermedades del apéndice	-	-	-	-	-	-	-	-	-	-
K40. Hernia inguinal	1	-	-	-	-	-	-	-	-	-
K41. Hernia femoral	-	-	-	-	-	-	-	-	-	-
K42. Hernia umbilical	-	-	-	-	-	-	-	-	-	-
K43. Hernia ventral	-	-	-	-	-	-	-	-	-	-
K44. Hernia diafragmática	-	-	-	-	-	-	-	-	-	-



## 9.2. Defunciones por edad y causas a 3 caracteres. Hombres.

2003	De 40 a 44 años	De 45 a 49 años	De 50 a 54 años	De 55 a 59 años	De 60 a 64 años	De 65 a 69 años	De 70 a 74 años	De 75 a 79 años	De 80 a 84 años	De 85 y más años
<b>REGIÓN DE MURCIA</b>										
J68. Afecciones respiratorias debidas a inhalación de gases, humos, vapores y sustancias químicas	-	-	-	-	-	-	-	-	-	-
J69. Neumonitis debida a sólidos y líquidos	-	-	-	-	-	1	5	6	6	8
J70. Afecciones respiratorias debidas a otros agentes externos	-	-	-	-	-	-	-	-	-	-
J80. Síndrome de dificultad respiratoria del adulto	-	-	-	-	-	-	-	-	-	-
J81. Edema pulmonar	1	2	2	1	3	-	6	5	4	18
J82. Eosinofilia pulmonar, no clasificada en otra parte	-	-	-	-	-	-	-	-	-	-
J84. Otras enfermedades pulmonares intersticiales	-	1	1	2	-	4	1	3	3	-
J85. Absceso del pulmón y del mediastino	-	-	-	-	-	1	-	-	-	-
J86. Piotórax	-	-	-	-	-	1	-	-	1	-
J90. Derrame pleural no clasificado en otra parte	-	-	-	-	-	-	-	1	-	1
J92. Paquipleuritis	-	-	-	-	-	-	-	-	-	-
J93. Neumotórax	-	-	-	-	-	-	-	-	1	-
J94. Otras afecciones de la pleura	-	-	-	-	-	-	-	1	-	-
J95. Trastornos del sistema respiratorio consecutivos a procedimientos, no clasificados en otra parte	-	-	-	-	-	-	-	-	-	-
J96. Insuficiencia respiratoria, no clasificada en otra parte	1	-	-	-	2	2	3	7	4	5
J98. Otros trastornos respiratorios	2	-	1	3	2	5	12	19	23	44
K00. Trastornos del desarrollo y de la erupción de los dientes	-	-	-	-	-	-	-	-	-	-
K01. Dientes incluidos e impactados	-	-	-	-	-	-	-	-	-	-
K02. Caries dental	-	-	-	-	-	-	-	-	-	-
K03. Otras enfermedades de los tejidos duros de los dientes	-	-	-	-	-	-	-	-	-	-
K04. Enfermedades de la pulpa y de los tejidos periapicales	-	-	-	-	-	-	-	-	-	-
K05. Gingivitis y enfermedades periodontales	-	-	-	-	-	-	-	-	-	-
K06. Otros trastornos de la encía y de la zona edéntula	-	-	-	-	-	-	-	-	-	-
K07. Anomalías dentofaciales [incluso la maloclusión]	-	-	-	-	-	-	-	-	-	-
K08. Otros trastornos de los dientes y de sus estructuras de sostén	-	-	-	-	-	-	-	-	-	-
K09. Quistes de la región bucal, no clasificados en otra parte	-	-	-	-	-	-	-	-	-	-
K10. Otras enfermedades de los maxilares	-	-	-	-	-	-	-	-	-	-
K11. Enfermedades de las glándulas salivales	-	-	-	-	-	-	-	-	-	-
K12. Estomatitis y lesiones afines	-	-	-	-	-	-	-	-	-	-
K13. Otras enfermedades de los labios y de la mucosa bucal	-	-	-	-	-	-	-	-	-	-
K14. Enfermedades de la lengua	-	-	-	-	-	-	-	-	-	-
K20. Esofagitis	-	-	-	-	-	-	-	-	-	-
K21. Enfermedad del reflujo gastroesofágico	-	-	-	-	-	-	-	-	-	-
K22. Otras enfermedades del esófago	-	-	-	-	-	-	1	-	-	1
K25. Úlcera gástrica	-	-	-	-	-	-	-	1	-	-
K26. Úlcera duodenal	-	-	-	-	-	1	-	1	1	3
K27. Úlcera péptica, de sitio no especificado	-	-	-	-	-	-	-	-	-	2
K28. Úlcera gastroyeyunal	-	-	-	-	-	-	-	1	-	-
K29. Gastritis y duodenitis	-	-	-	-	-	-	-	-	-	1
K30. Dispepsia	-	-	-	-	-	-	-	-	-	-
K31. Otras enfermedades del estómago y del duodeno	-	-	-	-	-	-	1	-	-	-
K35. Apendicitis aguda	-	-	-	-	-	-	-	-	-	-
K36. Otros tipos de apendicitis	-	-	-	-	-	-	-	-	-	-
K37. Apendicitis, no especificada	-	-	-	-	-	-	-	-	-	-
K38. Otras enfermedades del apéndice	-	-	-	-	-	-	-	-	-	-
K40. Hernia inguinal	-	-	-	-	-	-	-	1	-	-
K41. Hernia femoral	-	-	-	-	-	-	-	-	-	-
K42. Hernia umbilical	-	-	-	-	-	-	-	-	-	-
K43. Hernia ventral	-	-	-	-	-	-	-	-	-	-
K44. Hernia diafragmática	-	-	-	-	-	-	-	-	-	-

## 9.2. Defunciones por edad y causas a 3 caracteres. Hombres.

2003	Total	Menos de un año	De 1 a 4 años	De 5 a 9 años	De 10 a 14 años	De 15 a 19 años	De 20 a 24 años	De 25 a 29 años	De 30 a 34 años	De 35 a 39 años
<b>REGIÓN DE MURCIA</b>										
K45. Otras hernias de la cavidad abdominal	-	-	-	-	-	-	-	-	-	-
K46. Hernia no especificada de la cavidad abdominal	-	-	-	-	-	-	-	-	-	-
K50. Enfermedad de Crohn [enteritis regional]	1	-	-	-	-	-	-	-	-	-
K51. Colitis ulcerativa	1	-	-	-	-	-	-	-	-	-
K52. Otras colitis y gastroenteritis no infecciosas	2	-	-	-	-	-	-	-	-	-
K55. Trastornos vasculares de los intestinos	32	-	-	-	-	-	-	-	-	-
K56. Ileo paralítico y obstrucción intestinal sin hernia	13	-	-	-	-	-	-	-	-	-
K57. Enfermedad diverticular del intestino	4	-	-	-	-	-	-	-	-	-
K58. Síndrome del colon irritable	-	-	-	-	-	-	-	-	-	-
K59. Otros trastornos funcionales del intestino	1	-	-	-	-	-	-	-	-	-
K60. Fisura y fístula de las regiones anal y rectal	-	-	-	-	-	-	-	-	-	-
K61. Absceso de las regiones anal y rectal	-	-	-	-	-	-	-	-	-	-
K62. Otras enfermedades del ano y del recto	-	-	-	-	-	-	-	-	-	-
K63. Otras enfermedades de los intestinos	2	-	-	-	-	-	-	-	-	-
K65. Peritonitis	9	-	-	-	-	-	-	-	-	1
K66. Otros trastornos del peritoneo	-	-	-	-	-	-	-	-	-	-
K70. Enfermedad alcohólica del hígado	47	-	-	-	-	-	-	1	-	1
K71. Enfermedad tóxica del hígado	-	-	-	-	-	-	-	-	-	-
K72. Insuficiencia hepática, no clasificada en otra parte	5	2	-	-	-	-	-	-	-	-
K73. Hepatitis crónica, no clasificada en otra parte	-	-	-	-	-	-	-	-	-	-
K74. Fibrosis y cirrosis del hígado	65	-	-	-	-	-	-	-	-	2
K75. Otras enfermedades inflamatorias del hígado	1	-	-	-	-	-	-	-	-	-
K76. Otras enfermedades del hígado	15	-	-	-	-	-	-	-	-	-
K80. Colelitiasis	5	-	-	-	-	-	-	-	-	-
K81. Colecistitis	9	-	-	-	-	-	-	-	-	-
K82. Otras enfermedades de la vesícula biliar	1	-	-	-	-	-	-	-	-	-
K83. Otras enfermedades de las vías biliares	2	-	-	-	-	-	-	-	-	-
K85. Pancreatitis aguda	16	-	-	-	-	-	-	1	-	-
K86. Otras enfermedades del páncreas	-	-	-	-	-	-	-	-	-	-
K90. Malabsorción intestinal	-	-	-	-	-	-	-	-	-	-
K91. Trastornos del sistema digestivo consecutivos a procedimientos, no clasificados en otra parte	-	-	-	-	-	-	-	-	-	-
K92. Otras enfermedades del sistema digestivo	25	-	-	-	-	-	-	-	-	-
L00. Síndrome estafilocócico de la piel escaldada	-	-	-	-	-	-	-	-	-	-
L01. Impétigo	-	-	-	-	-	-	-	-	-	-
L02. Absceso cutáneo, furúnculo y carbunco	-	-	-	-	-	-	-	-	-	-
L03. Celulitis	1	-	-	-	-	-	-	-	-	-
L04. Linfadenitis aguda	-	-	-	-	-	-	-	-	-	-
L05. Quiste pilonidal	-	-	-	-	-	-	-	-	-	-
L08. Otras infecciones locales de la piel y del tejido subcutáneo	1	-	-	-	-	-	-	-	-	-
L10. Pénfigo	-	-	-	-	-	-	-	-	-	-
L11. Otros trastornos acantolíticos	-	-	-	-	-	-	-	-	-	-
L12. Penfigoide	-	-	-	-	-	-	-	-	-	-
L13. Otros trastornos flictenulares	-	-	-	-	-	-	-	-	-	-
L20. Dermatitis atópica	-	-	-	-	-	-	-	-	-	-
L21. Dermatitis seborreica	-	-	-	-	-	-	-	-	-	-
L22. Dermatitis del pañal	-	-	-	-	-	-	-	-	-	-
L23. Dermatitis alérgica de contacto	-	-	-	-	-	-	-	-	-	-
L24. Dermatitis de contacto por irritantes	-	-	-	-	-	-	-	-	-	-
L25. Dermatitis de contacto, forma no especificada	-	-	-	-	-	-	-	-	-	-
L26. Dermatitis exfoliativa	-	-	-	-	-	-	-	-	-	-
L27. Dermatitis debida a sustancias ingeridas	-	-	-	-	-	-	-	-	-	-
L28. Liquen simple crónico y prurigo	-	-	-	-	-	-	-	-	-	-
L29. Prurito	-	-	-	-	-	-	-	-	-	-
L30. Otras dermatitis	-	-	-	-	-	-	-	-	-	-
L40. Psoriasis	2	-	-	-	-	-	-	-	-	-
L41. Parapsoriasis	-	-	-	-	-	-	-	-	-	-
L42. Pitiriasis rosada	-	-	-	-	-	-	-	-	-	-
L43. Liquen plano	-	-	-	-	-	-	-	-	-	-

## 9.2. Defunciones por edad y causas a 3 caracteres. Hombres.

2003	De 40 a 44 años	De 45 a 49 años	De 50 a 54 años	De 55 a 59 años	De 60 a 64 años	De 65 a 69 años	De 70 a 74 años	De 75 a 79 años	De 80 a 84 años	De 85 y más años
<b>REGIÓN DE MURCIA</b>										
K45. Otras hernias de la cavidad abdominal	-	-	-	-	-	-	-	-	-	-
K46. Hernia no especificada de la cavidad abdominal	-	-	-	-	-	-	-	-	-	-
K50. Enfermedad de Crohn [enteritis regional]	-	-	-	-	-	-	1	-	-	-
K51. Colitis ulcerativa	-	-	-	-	-	-	1	-	-	-
K52. Otras colitis y gastroenteritis no infecciosas	-	-	-	-	-	-	-	-	2	-
K55. Trastornos vasculares de los intestinos	-	-	-	-	1	4	7	4	9	7
K56. Ileo paralítico y obstrucción intestinal sin hernia	-	1	-	-	1	-	2	2	4	3
K57. Enfermedad diverticular del intestino	-	-	-	-	-	-	-	2	-	2
K58. Síndrome del colon irritable	-	-	-	-	-	-	-	-	-	-
K59. Otros trastornos funcionales del intestino	-	1	-	-	-	-	-	-	-	-
K60. Fisura y fístula de las regiones anal y rectal	-	-	-	-	-	-	-	-	-	-
K61. Absceso de las regiones anal y rectal	-	-	-	-	-	-	-	-	-	-
K62. Otras enfermedades del ano y del recto	-	-	-	-	-	-	-	-	-	-
K63. Otras enfermedades de los intestinos	-	-	-	-	1	-	-	-	-	1
K65. Peritonitis	-	-	-	2	1	1	-	1	1	2
K66. Otros trastornos del peritoneo	-	-	-	-	-	-	-	-	-	-
K70. Enfermedad alcohólica del hígado	1	6	10	4	6	6	5	5	2	-
K71. Enfermedad tóxica del hígado	-	-	-	-	-	-	-	-	-	-
K72. Insuficiencia hepática, no clasificada en otra parte	-	-	1	-	-	1	-	1	-	-
K73. Hepatitis crónica, no clasificada en otra parte	-	-	-	-	-	-	-	-	-	-
K74. Fibrosis y cirrosis del hígado	3	3	5	4	9	11	17	9	1	1
K75. Otras enfermedades inflamatorias del hígado	-	-	-	-	-	-	-	-	1	-
K76. Otras enfermedades del hígado	1	2	1	1	1	2	4	3	-	-
K80. Colelitiasis	-	-	-	1	-	-	-	2	1	1
K81. Colecistitis	-	-	-	-	-	-	3	3	1	2
K82. Otras enfermedades de la vesícula biliar	-	-	-	1	-	-	-	-	-	-
K83. Otras enfermedades de las vías biliares	-	-	-	-	-	-	1	1	-	-
K85. Pancreatitis aguda	-	2	2	1	1	1	3	2	2	1
K86. Otras enfermedades del páncreas	-	-	-	-	-	-	-	-	-	-
K90. Malabsorción intestinal	-	-	-	-	-	-	-	-	-	-
K91. Trastornos del sistema digestivo consecutivos a procedimientos, no clasificados en otra parte	-	-	-	-	-	-	-	-	-	-
K92. Otras enfermedades del sistema digestivo	-	2	2	1	1	3	4	3	5	4
L00. Síndrome estafilocócico de la piel escaldada	-	-	-	-	-	-	-	-	-	-
L01. Impétigo	-	-	-	-	-	-	-	-	-	-
L02. Absceso cutáneo, furúnculo y carbunco	-	-	-	-	-	-	-	-	-	-
L03. Celulitis	-	-	-	-	-	-	1	-	-	-
L04. Linfadenitis aguda	-	-	-	-	-	-	-	-	-	-
L05. Quiste pilonidal	-	-	-	-	-	-	-	-	-	-
L08. Otras infecciones locales de la piel y del tejido subcutáneo	-	-	-	-	-	-	1	-	-	-
L10. Pénfigo	-	-	-	-	-	-	-	-	-	-
L11. Otros trastornos acantolíticos	-	-	-	-	-	-	-	-	-	-
L12. Penfigoide	-	-	-	-	-	-	-	-	-	-
L13. Otros trastornos flictenulares	-	-	-	-	-	-	-	-	-	-
L20. Dermatitis atópica	-	-	-	-	-	-	-	-	-	-
L21. Dermatitis seborreica	-	-	-	-	-	-	-	-	-	-
L22. Dermatitis del pañal	-	-	-	-	-	-	-	-	-	-
L23. Dermatitis alérgica de contacto	-	-	-	-	-	-	-	-	-	-
L24. Dermatitis de contacto por irritantes	-	-	-	-	-	-	-	-	-	-
L25. Dermatitis de contacto, forma no especificada	-	-	-	-	-	-	-	-	-	-
L26. Dermatitis exfoliativa	-	-	-	-	-	-	-	-	-	-
L27. Dermatitis debida a sustancias ingeridas	-	-	-	-	-	-	-	-	-	-
L28. Liquen simple crónico y prurigo	-	-	-	-	-	-	-	-	-	-
L29. Prurito	-	-	-	-	-	-	-	-	-	-
L30. Otras dermatitis	-	-	-	-	-	-	-	-	-	-
L40. Psoriasis	-	-	1	-	-	1	-	-	-	-
L41. Parapsoriasis	-	-	-	-	-	-	-	-	-	-
L42. Pitiriasis rosada	-	-	-	-	-	-	-	-	-	-
L43. Liquen plano	-	-	-	-	-	-	-	-	-	-

## 9.2. Defunciones por edad y causas a 3 caracteres. Hombres.

2003	Total	Menos de un año	De 1 a 4 años	De 5 a 9 años	De 10 a 14 años	De 15 a 19 años	De 20 a 24 años	De 25 a 29 años	De 30 a 34 años	De 35 a 39 años
REGIÓN DE MURCIA										
L44. Otros trastornos papuloescamosos	-	-	-	-	-	-	-	-	-	-
L50. Urticaria	-	-	-	-	-	-	-	-	-	-
L51. Eritema multiforme	-	-	-	-	-	-	-	-	-	-
L52. Eritema nudoso	-	-	-	-	-	-	-	-	-	-
L53. Otras afecciones eritematosas	-	-	-	-	-	-	-	-	-	-
L55. Quemadura solar	-	-	-	-	-	-	-	-	-	-
L56. Otros cambios agudos de la piel debidos a radiación ultravioleta	-	-	-	-	-	-	-	-	-	-
L57. Cambios de la piel debidos a exposición crónica a radiación no ionizante	-	-	-	-	-	-	-	-	-	-
L58. Radiodermatitis	-	-	-	-	-	-	-	-	-	-
L59. Otros trastornos de la piel y del tejido subcutáneo relacionados con radiación	-	-	-	-	-	-	-	-	-	-
L60. Trastornos de las uñas	-	-	-	-	-	-	-	-	-	-
L63. Alopecia areata	-	-	-	-	-	-	-	-	-	-
L64. Alopecia andrógena	-	-	-	-	-	-	-	-	-	-
L65. Otra pérdida no cicatricial del pelo	-	-	-	-	-	-	-	-	-	-
L66. Alopecia cicatricial [pérdida cicatricial del pelo]	-	-	-	-	-	-	-	-	-	-
L67. Anormalidades del tallo y del color del pelo	-	-	-	-	-	-	-	-	-	-
L68. Hipertriosis	-	-	-	-	-	-	-	-	-	-
L70. Acné	-	-	-	-	-	-	-	-	-	-
L71. Rosácea	-	-	-	-	-	-	-	-	-	-
L72. Quiste folicular de la piel y del tejido subcutáneo	-	-	-	-	-	-	-	-	-	-
L73. Otros trastornos foliculares	-	-	-	-	-	-	-	-	-	-
L74. Trastornos sudoríparos ecinos	-	-	-	-	-	-	-	-	-	-
L75. Trastornos sudoríparos apocrinos	-	-	-	-	-	-	-	-	-	-
L80. Vitiligo	-	-	-	-	-	-	-	-	-	-
L81. Otros trastornos de la pigmentación	-	-	-	-	-	-	-	-	-	-
L82. Queratosis seborreica	-	-	-	-	-	-	-	-	-	-
L83. Acantosis nigricans	-	-	-	-	-	-	-	-	-	-
L84. Callos y callosidades	-	-	-	-	-	-	-	-	-	-
L85. Otros tipos de engrosamiento epidérmico	-	-	-	-	-	-	-	-	-	-
L87. Trastornos de la eliminación transepidérmica	-	-	-	-	-	-	-	-	-	-
L88. Pioderma gangrenoso	-	-	-	-	-	-	-	-	-	-
L89. Úlcera de decúbito	1	-	-	-	-	-	-	-	-	-
L90. Trastornos atróficos de la piel	-	-	-	-	-	-	-	-	-	-
L91. Trastornos hipertróficos de la piel	-	-	-	-	-	-	-	-	-	-
L92. Trastornos granulomatosos de la piel y del tejido subcutáneo	-	-	-	-	-	-	-	-	-	-
L93. Lupus eritematoso	-	-	-	-	-	-	-	-	-	-
L94. Otros trastornos localizados del tejido conjuntivo	-	-	-	-	-	-	-	-	-	-
L95. Vasculitis limitada a la piel, no clasificada en otra parte	-	-	-	-	-	-	-	-	-	-
L97. Úlcera de miembro inferior, no clasificada en otra parte	-	-	-	-	-	-	-	-	-	-
L98. Otros trastornos de la piel y del tejido subcutáneo, no clasificados en otra parte	-	-	-	-	-	-	-	-	-	-
M00. Artritis piógena	-	-	-	-	-	-	-	-	-	-
M02. Artropatías reactivas	-	-	-	-	-	-	-	-	-	-
M05. Artritis reumatoide seropositiva	-	-	-	-	-	-	-	-	-	-
M06. Otras artritis reumatoideas	2	-	-	-	-	-	-	-	-	-
M08. Artritis juvenil	-	-	-	-	-	-	-	-	-	-
M10. Gota	-	-	-	-	-	-	-	-	-	-
M11. Otras artropatías por cristales	-	-	-	-	-	-	-	-	-	-
M12. Otras artropatías específicas	-	-	-	-	-	-	-	-	-	-
M13. Otras artritis	-	-	-	-	-	-	-	-	-	-
M15. Poliartrosis	-	-	-	-	-	-	-	-	-	-
M16. Coxartrosis [artrosis de la cadera]	-	-	-	-	-	-	-	-	-	-
M17. Gonartrosis [artrosis de la rodilla]	-	-	-	-	-	-	-	-	-	-
M18. Artrosis de la primera articulación carpometacarpiana	-	-	-	-	-	-	-	-	-	-

## 9.2. Defunciones por edad y causas a 3 caracteres. Hombres.

2003	De 40 a 44 años	De 45 a 49 años	De 50 a 54 años	De 55 a 59 años	De 60 a 64 años	De 65 a 69 años	De 70 a 74 años	De 75 a 79 años	De 80 a 84 años	De 85 y más años
REGIÓN DE MURCIA										
L44. Otros trastornos papuloescamosos	-	-	-	-	-	-	-	-	-	-
L50. Urticaria	-	-	-	-	-	-	-	-	-	-
L51. Eritema multiforme	-	-	-	-	-	-	-	-	-	-
L52. Eritema nudoso	-	-	-	-	-	-	-	-	-	-
L53. Otras afecciones eritematosas	-	-	-	-	-	-	-	-	-	-
L55. Quemadura solar	-	-	-	-	-	-	-	-	-	-
L56. Otros cambios agudos de la piel debidos a radiación ultravioleta	-	-	-	-	-	-	-	-	-	-
L57. Cambios de la piel debidos a exposición crónica a radiación no ionizante	-	-	-	-	-	-	-	-	-	-
L58. Radiodermatitis	-	-	-	-	-	-	-	-	-	-
L59. Otros trastornos de la piel y del tejido subcutáneo relacionados con radiación	-	-	-	-	-	-	-	-	-	-
L60. Trastornos de las uñas	-	-	-	-	-	-	-	-	-	-
L63. Alopecia areata	-	-	-	-	-	-	-	-	-	-
L64. Alopecia andrógena	-	-	-	-	-	-	-	-	-	-
L65. Otra pérdida no cicatricial del pelo	-	-	-	-	-	-	-	-	-	-
L66. Alopecia cicatricial [pérdida cicatricial del pelo]	-	-	-	-	-	-	-	-	-	-
L67. Anormalidades del tallo y del color del pelo	-	-	-	-	-	-	-	-	-	-
L68. Hipertriosis	-	-	-	-	-	-	-	-	-	-
L70. Acné	-	-	-	-	-	-	-	-	-	-
L71. Rosácea	-	-	-	-	-	-	-	-	-	-
L72. Quiste folicular de la piel y del tejido subcutáneo	-	-	-	-	-	-	-	-	-	-
L73. Otros trastornos foliculares	-	-	-	-	-	-	-	-	-	-
L74. Trastornos sudoríparos ecinos	-	-	-	-	-	-	-	-	-	-
L75. Trastornos sudoríparos apocrinos	-	-	-	-	-	-	-	-	-	-
L80. Vitiligo	-	-	-	-	-	-	-	-	-	-
L81. Otros trastornos de la pigmentación	-	-	-	-	-	-	-	-	-	-
L82. Queratosis seborreica	-	-	-	-	-	-	-	-	-	-
L83. Acantosis nigricans	-	-	-	-	-	-	-	-	-	-
L84. Callos y callosidades	-	-	-	-	-	-	-	-	-	-
L85. Otros tipos de engrosamiento epidérmico	-	-	-	-	-	-	-	-	-	-
L87. Trastornos de la eliminación transepidérmica	-	-	-	-	-	-	-	-	-	-
L88. Pioderma gangrenoso	-	-	-	-	-	-	-	-	-	-
L89. Úlcera de decúbito	-	-	-	-	-	-	-	1	-	-
L90. Trastornos atróficos de la piel	-	-	-	-	-	-	-	-	-	-
L91. Trastornos hipertróficos de la piel	-	-	-	-	-	-	-	-	-	-
L92. Trastornos granulomatosos de la piel y del tejido subcutáneo	-	-	-	-	-	-	-	-	-	-
L93. Lupus eritematoso	-	-	-	-	-	-	-	-	-	-
L94. Otros trastornos localizados del tejido conjuntivo	-	-	-	-	-	-	-	-	-	-
L95. Vasculitis limitada a la piel, no clasificada en otra parte	-	-	-	-	-	-	-	-	-	-
L97. Úlcera de miembro inferior, no clasificada en otra parte	-	-	-	-	-	-	-	-	-	-
L98. Otros trastornos de la piel y del tejido subcutáneo, no clasificados en otra parte	-	-	-	-	-	-	-	-	-	-
M00. Artritis piógena	-	-	-	-	-	-	-	-	-	-
M02. Artropatías reactivas	-	-	-	-	-	-	-	-	-	-
M05. Artritis reumatoide seropositiva	-	-	-	-	-	-	-	-	-	-
M06. Otras artritis reumatoides	-	-	-	-	-	-	1	-	1	-
M08. Artritis juvenil	-	-	-	-	-	-	-	-	-	-
M10. Gota	-	-	-	-	-	-	-	-	-	-
M11. Otras artropatías por cristales	-	-	-	-	-	-	-	-	-	-
M12. Otras artropatías específicas	-	-	-	-	-	-	-	-	-	-
M13. Otras artritis	-	-	-	-	-	-	-	-	-	-
M15. Poliartrosis	-	-	-	-	-	-	-	-	-	-
M16. Coxartrosis [artrosis de la cadera]	-	-	-	-	-	-	-	-	-	-
M17. Gonartrosis [artrosis de la rodilla]	-	-	-	-	-	-	-	-	-	-
M18. Artrosis de la primera articulación carpometacarpiana	-	-	-	-	-	-	-	-	-	-

## 9.2. Defunciones por edad y causas a 3 caracteres. Hombres.

2003	Total	Menos de un año	De 1 a 4 años	De 5 a 9 años	De 10 a 14 años	De 15 a 19 años	De 20 a 24 años	De 25 a 29 años	De 30 a 34 años	De 35 a 39 años
REGIÓN DE MURCIA										
M19. Otras artrosis	-	-	-	-	-	-	-	-	-	-
M20. Deformidades adquiridas de los dedos de la mano y del pie	-	-	-	-	-	-	-	-	-	-
M21. Otras deformidades adquiridas de los miembros	-	-	-	-	-	-	-	-	-	-
M22. Trastorno de la rótula	-	-	-	-	-	-	-	-	-	-
M23. Trastorno interno de la rodilla	-	-	-	-	-	-	-	-	-	-
M24. Otros trastornos articulares específicos	-	-	-	-	-	-	-	-	-	-
M25. Otros trastornos articulares, no clasificados en otra parte	1	-	-	-	-	-	-	-	-	-
M30. Poliarteritis nudosa y afecciones relacionadas	-	-	-	-	-	-	-	-	-	-
M31. Otras vasculopatías necrotizantes	-	-	-	-	-	-	-	-	-	-
M32. Lupus eritematoso sistémico	2	-	-	-	1	-	-	-	-	-
M33. Dermatopolimiositis	-	-	-	-	-	-	-	-	-	-
M34. Esclerosis sistémica	1	-	-	-	-	-	-	-	-	-
M35. Otro compromiso sistémico del tejido conjuntivo	-	-	-	-	-	-	-	-	-	-
M40. Cifosis y lordosis	-	-	-	-	-	-	-	-	-	-
M41. Escoliosis	1	-	-	-	-	-	-	-	-	-
M42. Osteocondrosis de la columna vertebral	-	-	-	-	-	-	-	-	-	-
M43. Otras dorsopatías deformantes	-	-	-	-	-	-	-	-	-	-
M45. Espondilitis anquilosante	1	-	-	-	-	-	-	-	-	-
M46. Otras espondilopatías inflamatorias	-	-	-	-	-	-	-	-	-	-
M47. Espondilosis	1	-	-	-	-	-	-	-	-	-
M48. Otras espondilopatías	-	-	-	-	-	-	-	-	-	-
M50. Trastornos de disco cervical	-	-	-	-	-	-	-	-	-	-
M51. Otros trastornos de los discos intervertebrales	-	-	-	-	-	-	-	-	-	-
M53. Otras dorsopatías, no clasificadas en otra parte	-	-	-	-	-	-	-	-	-	-
M54. Dorsalgia	-	-	-	-	-	-	-	-	-	-
M60. Miositis	-	-	-	-	-	-	-	-	-	-
M61. Calcificación y osificación del músculo	-	-	-	-	-	-	-	-	-	-
M62. Otros trastornos de los músculos	-	-	-	-	-	-	-	-	-	-
M65. Sinovitis y tenosinovitis	-	-	-	-	-	-	-	-	-	-
M66. Ruptura espontánea de la sinovia y del tendón	-	-	-	-	-	-	-	-	-	-
M67. Otros trastornos de la sinovia y del tendón	-	-	-	-	-	-	-	-	-	-
M70. Trastornos de los tejidos blandos relacionados con el uso, el uso excesivo y la presión	-	-	-	-	-	-	-	-	-	-
M71. Otras bursopatías	-	-	-	-	-	-	-	-	-	-
M72. Trastornos fibroblásticos	-	-	-	-	-	-	-	-	-	-
M75. Lesiones del hombro	-	-	-	-	-	-	-	-	-	-
M76. Entesopatías del miembro inferior, excluido el pie	-	-	-	-	-	-	-	-	-	-
M77. Otras entesopatías	-	-	-	-	-	-	-	-	-	-
M79. Otros trastornos de los tejidos blandos, no clasificados en otra parte	-	-	-	-	-	-	-	-	-	-
M80. Osteoporosis con fractura patológica	-	-	-	-	-	-	-	-	-	-
M81. Osteoporosis sin fractura patológica	-	-	-	-	-	-	-	-	-	-
M83. Osteomalacia del adulto	-	-	-	-	-	-	-	-	-	-
M84. Trastornos de la continuidad del hueso	7	-	-	-	-	-	-	-	-	-
M85. Otros trastornos de la densidad y de la estructura óseas	-	-	-	-	-	-	-	-	-	-
M86. Osteomielitis	1	-	-	-	-	-	-	-	-	-
M87. Osteonecrosis	-	-	-	-	-	-	-	-	-	-
M88. Enfermedad de Paget de los huesos [osteítis deformante]	1	-	-	-	-	-	-	-	-	-
M89. Otros trastornos del hueso	-	-	-	-	-	-	-	-	-	-
M91. Osteocondrosis juvenil de la cadera y de la pelvis	-	-	-	-	-	-	-	-	-	-
M92. Otras osteocondrosis juveniles	-	-	-	-	-	-	-	-	-	-
M93. Otras osteocondropatías	-	-	-	-	-	-	-	-	-	-
M94. Otros trastornos del cartílago	-	-	-	-	-	-	-	-	-	-

## 9.2. Defunciones por edad y causas a 3 caracteres. Hombres.

2003	De 40 a 44 años	De 45 a 49 años	De 50 a 54 años	De 55 a 59 años	De 60 a 64 años	De 65 a 69 años	De 70 a 74 años	De 75 a 79 años	De 80 a 84 años	De 85 y más años
REGIÓN DE MURCIA										
M19. Otras artrosis	-	-	-	-	-	-	-	-	-	-
M20. Deformidades adquiridas de los dedos de la mano y del pie	-	-	-	-	-	-	-	-	-	-
M21. Otras deformidades adquiridas de los miembros	-	-	-	-	-	-	-	-	-	-
M22. Trastorno de la rótula	-	-	-	-	-	-	-	-	-	-
M23. Trastorno interno de la rodilla	-	-	-	-	-	-	-	-	-	-
M24. Otros trastornos articulares específicos	-	-	-	-	-	-	-	-	-	-
M25. Otros trastornos articulares, no clasificados en otra parte	-	-	-	-	-	-	1	-	-	-
M30. Poliarteritis nudosa y afecciones relacionadas	-	-	-	-	-	-	-	-	-	-
M31. Otras vasculopatías necrotizantes	-	-	-	-	-	-	-	-	-	-
M32. Lupus eritematoso sistémico	-	-	-	-	-	-	-	-	1	-
M33. Dermatopolimiositis	-	-	-	-	-	-	-	-	-	-
M34. Esclerosis sistémica	-	-	-	-	-	1	-	-	-	-
M35. Otro compromiso sistémico del tejido conjuntivo	-	-	-	-	-	-	-	-	-	-
M40. Cifosis y lordosis	-	-	-	-	-	-	-	-	-	-
M41. Escoliosis	-	-	-	-	-	-	-	-	-	1
M42. Osteocondrosis de la columna vertebral	-	-	-	-	-	-	-	-	-	-
M43. Otras dorsopatías deformantes	-	-	-	-	-	-	-	-	-	-
M45. Espondilitis anquilosante	-	-	-	-	-	-	-	1	-	-
M46. Otras espondilopatías inflamatorias	-	-	-	-	-	-	-	-	-	-
M47. Espondilosis	-	-	-	-	-	-	-	-	1	-
M48. Otras espondilopatías	-	-	-	-	-	-	-	-	-	-
M50. Trastornos de disco cervical	-	-	-	-	-	-	-	-	-	-
M51. Otros trastornos de los discos intervertebrales	-	-	-	-	-	-	-	-	-	-
M53. Otras dorsopatías, no clasificadas en otra parte	-	-	-	-	-	-	-	-	-	-
M54. Dorsalgia	-	-	-	-	-	-	-	-	-	-
M60. Miositis	-	-	-	-	-	-	-	-	-	-
M61. Calcificación y osificación del músculo	-	-	-	-	-	-	-	-	-	-
M62. Otros trastornos de los músculos	-	-	-	-	-	-	-	-	-	-
M65. Sinovitis y tenosinovitis	-	-	-	-	-	-	-	-	-	-
M66. Ruptura espontánea de la sinovia y del tendón	-	-	-	-	-	-	-	-	-	-
M67. Otros trastornos de la sinovia y del tendón	-	-	-	-	-	-	-	-	-	-
M70. Trastornos de los tejidos blandos relacionados con el uso, el uso excesivo y la presión	-	-	-	-	-	-	-	-	-	-
M71. Otras bursopatías	-	-	-	-	-	-	-	-	-	-
M72. Trastornos fibroblásticos	-	-	-	-	-	-	-	-	-	-
M75. Lesiones del hombro	-	-	-	-	-	-	-	-	-	-
M76. Entesopatías del miembro inferior, excluido el pie	-	-	-	-	-	-	-	-	-	-
M77. Otras entesopatías	-	-	-	-	-	-	-	-	-	-
M79. Otros trastornos de los tejidos blandos, no clasificados en otra parte	-	-	-	-	-	-	-	-	-	-
M80. Osteoporosis con fractura patológica	-	-	-	-	-	-	-	-	-	-
M81. Osteoporosis sin fractura patológica	-	-	-	-	-	-	-	-	-	-
M83. Osteomalacia del adulto	-	-	-	-	-	-	-	-	-	-
M84. Trastornos de la continuidad del hueso	-	-	-	-	-	-	-	1	3	3
M85. Otros trastornos de la densidad y de la estructura óseas	-	-	-	-	-	-	-	-	-	-
M86. Osteomielitis	-	-	-	-	-	-	-	-	1	-
M87. Osteonecrosis	-	-	-	-	-	-	-	-	-	-
M88. Enfermedad de Paget de los huesos [osteítis deformante]	-	-	-	-	-	-	-	-	-	1
M89. Otros trastornos del hueso	-	-	-	-	-	-	-	-	-	-
M91. Osteocondrosis juvenil de la cadera y de la pelvis	-	-	-	-	-	-	-	-	-	-
M92. Otras osteocondrosis juveniles	-	-	-	-	-	-	-	-	-	-
M93. Otras osteocondropatías	-	-	-	-	-	-	-	-	-	-
M94. Otros trastornos del cartílago	-	-	-	-	-	-	-	-	-	-

## 9.2. Defunciones por edad y causas a 3 caracteres. Hombres.

2003	Total	Menos de un año	De 1 a 4 años	De 5 a 9 años	De 10 a 14 años	De 15 a 19 años	De 20 a 24 años	De 25 a 29 años	De 30 a 34 años	De 35 a 39 años
<b>REGIÓN DE MURCIA</b>										
M95. Otras deformidades adquiridas del sistema osteomuscular y del tejido conjuntivo	-	-	-	-	-	-	-	-	-	-
M96. Trastornos osteomusculares consecutivos a procedimientos, no clasificados en otra parte	-	-	-	-	-	-	-	-	-	-
M99. Lesiones biomecánicas, no clasificadas en otra parte	-	-	-	-	-	-	-	-	-	-
N00. Síndrome nefrítico agudo	-	-	-	-	-	-	-	-	-	-
N01. Síndrome nefrítico rápidamente progresivo	-	-	-	-	-	-	-	-	-	-
N02. Hematuria recurrente y persistente	-	-	-	-	-	-	-	-	-	-
N03. Síndrome nefrítico crónico	-	-	-	-	-	-	-	-	-	-
N04. Síndrome nefrítico	1	-	-	-	-	-	-	-	-	-
N05. Síndrome nefrítico no especificado	-	-	-	-	-	-	-	-	-	-
N06. Proteinuria aislada con lesión morfológica especificada	-	-	-	-	-	-	-	-	-	-
N07. Nefropatía hereditaria, no clasificada en otra parte	-	-	-	-	-	-	-	-	-	-
N10. Nefritis tubulointersticial aguda	-	-	-	-	-	-	-	-	-	-
N11. Nefritis tubulointersticial crónica	1	-	-	-	-	-	-	-	-	-
N12. Nefritis tubulointersticial, no especificada como aguda o crónica	1	-	-	-	-	-	-	-	-	-
N13. Uropatía obstructiva y por reflujo	3	-	-	-	-	-	-	-	-	-
N14. Afecciones tubulares y tubulointersticiales inducidas por drogas y por metales pesados	-	-	-	-	-	-	-	-	-	-
N15. Otras enfermedades renales tubulointersticiales	-	-	-	-	-	-	-	-	-	-
N17. Insuficiencia renal aguda	8	-	-	-	-	-	-	-	-	-
N18. Insuficiencia renal crónica	49	-	-	-	-	-	-	-	-	-
N19. Insuficiencia renal no especificada	25	-	-	-	-	-	-	-	-	-
N20. Cálculo del riñón y del uréter	-	-	-	-	-	-	-	-	-	-
N21. Cálculo de las vías urinarias inferiores	-	-	-	-	-	-	-	-	-	-
N23. Cólico renal, no especificado	-	-	-	-	-	-	-	-	-	-
N25. Trastornos resultantes de la función tubular renal alterada	-	-	-	-	-	-	-	-	-	-
N26. Riñón contraído, no especificado	-	-	-	-	-	-	-	-	-	-
N27. Riñón pequeño de causa desconocida	-	-	-	-	-	-	-	-	-	-
N28. Otros trastornos del riñón y del uréter, no clasificados en otra parte	1	-	-	-	-	-	-	-	-	-
N30. Cistitis	-	-	-	-	-	-	-	-	-	-
N31. Disfunción neuromuscular de la vejiga, no clasificada en otra parte	-	-	-	-	-	-	-	-	-	-
N32. Otros trastornos de la vejiga	-	-	-	-	-	-	-	-	-	-
N34. Uretritis y síndrome uretral	-	-	-	-	-	-	-	-	-	-
N35. Estrechez uretral	-	-	-	-	-	-	-	-	-	-
N36. Otros trastornos de la uretra	-	-	-	-	-	-	-	-	-	-
N39. Otros trastornos del sistema urinario	37	-	-	-	-	-	-	-	-	-
N40. Hiperplasia de la próstata	1	-	-	-	-	-	-	-	-	-
N41. Enfermedades inflamatorias de la próstata	-	-	-	-	-	-	-	-	-	-
N42. Otros trastornos de la próstata	1	-	-	-	-	-	-	-	-	-
N43. Hidrocele y espermatocoele	-	-	-	-	-	-	-	-	-	-
N44. Torsión del testículo	-	-	-	-	-	-	-	-	-	-
N45. Orquitis y epididimitis	-	-	-	-	-	-	-	-	-	-
N46. Esterilidad en el varón	-	-	-	-	-	-	-	-	-	-
N47. Prepucio redundante, fimosis y parafimosis	-	-	-	-	-	-	-	-	-	-
N48. Otros trastornos del pene	-	-	-	-	-	-	-	-	-	-
N49. Trastornos inflamatorios de órganos genitales masculinos, no clasificados en otra parte	-	-	-	-	-	-	-	-	-	-
N50. Otros trastornos de los órganos genitales masculinos	-	-	-	-	-	-	-	-	-	-
N60. Displasia mamaria benigna	-	-	-	-	-	-	-	-	-	-
N61. Trastornos inflamatorios de la mama	-	-	-	-	-	-	-	-	-	-
N62. Hipertrofia de la mama	-	-	-	-	-	-	-	-	-	-
N63. Masa no especificada en la mama	-	-	-	-	-	-	-	-	-	-
N64. Otros trastornos de la mama	-	-	-	-	-	-	-	-	-	-



## 9.2. Defunciones por edad y causas a 3 caracteres. Hombres.

2003	De 40 a 44 años	De 45 a 49 años	De 50 a 54 años	De 55 a 59 años	De 60 a 64 años	De 65 a 69 años	De 70 a 74 años	De 75 a 79 años	De 80 a 84 años	De 85 y más años
REGIÓN DE MURCIA										
M95. Otras deformidades adquiridas del sistema osteomuscular y del tejido conjuntivo	-	-	-	-	-	-	-	-	-	-
M96. Trastornos osteomusculares consecutivos a procedimientos, no clasificados en otra parte	-	-	-	-	-	-	-	-	-	-
M99. Lesiones biomecánicas, no clasificadas en otra parte	-	-	-	-	-	-	-	-	-	-
N00. Síndrome nefrítico agudo	-	-	-	-	-	-	-	-	-	-
N01. Síndrome nefrítico rápidamente progresivo	-	-	-	-	-	-	-	-	-	-
N02. Hematuria recurrente y persistente	-	-	-	-	-	-	-	-	-	-
N03. Síndrome nefrítico crónico	-	-	-	-	-	-	-	-	-	-
N04. Síndrome nefrítico	-	-	-	-	-	1	-	-	-	-
N05. Síndrome nefrítico no especificado	-	-	-	-	-	-	-	-	-	-
N06. Proteinuria aislada con lesión morfológica especificada	-	-	-	-	-	-	-	-	-	-
N07. Nefropatía hereditaria, no clasificada en otra parte	-	-	-	-	-	-	-	-	-	-
N10. Nefritis tubulointersticial aguda	-	-	-	-	-	-	-	-	-	-
N11. Nefritis tubulointersticial crónica	-	-	-	-	-	-	1	-	-	-
N12. Nefritis tubulointersticial, no especificada como aguda o crónica	-	-	-	-	-	-	-	-	1	-
N13. Uropatía obstructiva y por reflujo	-	-	-	-	-	-	1	-	2	-
N14. Afecciones tubulares y tubulointersticiales inducidas por drogas y por metales pesados	-	-	-	-	-	-	-	-	-	-
N15. Otras enfermedades renales tubulointersticiales	-	-	-	-	-	-	-	-	-	-
N17. Insuficiencia renal aguda	-	-	-	-	-	1	2	1	-	4
N18. Insuficiencia renal crónica	-	2	2	2	3	-	4	15	10	11
N19. Insuficiencia renal no especificada	-	-	-	-	2	-	1	4	3	15
N20. Cálculo del riñón y del uréter	-	-	-	-	-	-	-	-	-	-
N21. Cálculo de las vías urinarias inferiores	-	-	-	-	-	-	-	-	-	-
N23. Cólico renal, no especificado	-	-	-	-	-	-	-	-	-	-
N25. Trastornos resultantes de la función tubular renal alterada	-	-	-	-	-	-	-	-	-	-
N26. Riñón contraído, no especificado	-	-	-	-	-	-	-	-	-	-
N27. Riñón pequeño de causa desconocida	-	-	-	-	-	-	-	-	-	-
N28. Otros trastornos del riñón y del uréter, no clasificados en otra parte	-	-	-	-	-	-	-	-	1	-
N30. Cistitis	-	-	-	-	-	-	-	-	-	-
N31. Disfunción neuromuscular de la vejiga, no clasificada en otra parte	-	-	-	-	-	-	-	-	-	-
N32. Otros trastornos de la vejiga	-	-	-	-	-	-	-	-	-	-
N34. Uretritis y síndrome uretral	-	-	-	-	-	-	-	-	-	-
N35. Estrechez uretral	-	-	-	-	-	-	-	-	-	-
N36. Otros trastornos de la uretra	-	-	-	-	-	-	-	-	-	-
N39. Otros trastornos del sistema urinario	-	-	-	-	-	3	4	8	4	18
N40. Hiperplasia de la próstata	-	-	-	-	-	-	-	1	-	-
N41. Enfermedades inflamatorias de la próstata	-	-	-	-	-	-	-	-	-	-
N42. Otros trastornos de la próstata	-	-	-	-	-	-	-	-	-	1
N43. Hidrocele y espermatocoele	-	-	-	-	-	-	-	-	-	-
N44. Torsión del testículo	-	-	-	-	-	-	-	-	-	-
N45. Orquitis y epididimitis	-	-	-	-	-	-	-	-	-	-
N46. Esterilidad en el varón	-	-	-	-	-	-	-	-	-	-
N47. Prepucio redundante, fimosis y parafimosis	-	-	-	-	-	-	-	-	-	-
N48. Otros trastornos del pene	-	-	-	-	-	-	-	-	-	-
N49. Trastornos inflamatorios de órganos genitales masculinos, no clasificados en otra parte	-	-	-	-	-	-	-	-	-	-
N50. Otros trastornos de los órganos genitales masculinos	-	-	-	-	-	-	-	-	-	-
N60. Displasia mamaria benigna	-	-	-	-	-	-	-	-	-	-
N61. Trastornos inflamatorios de la mama	-	-	-	-	-	-	-	-	-	-
N62. Hipertrofia de la mama	-	-	-	-	-	-	-	-	-	-
N63. Masa no especificada en la mama	-	-	-	-	-	-	-	-	-	-
N64. Otros trastornos de la mama	-	-	-	-	-	-	-	-	-	-

## 9.2. Defunciones por edad y causas a 3 caracteres. Hombres.

2003	Total	Menos de un año	De 1 a 4 años	De 5 a 9 años	De 10 a 14 años	De 15 a 19 años	De 20 a 24 años	De 25 a 29 años	De 30 a 34 años	De 35 a 39 años
REGIÓN DE MURCIA										
N70. Salpingitis y ooforitis	-	-	-	-	-	-	-	-	-	-
N71. Enfermedad inflamatoria del útero, excepto del cuello uterino	-	-	-	-	-	-	-	-	-	-
N72. Enfermedad inflamatoria del cuello uterino	-	-	-	-	-	-	-	-	-	-
N73. Otras enfermedades pélvicas inflamatorias femeninas	-	-	-	-	-	-	-	-	-	-
N75. Enfermedades de la glándula de Bartholin	-	-	-	-	-	-	-	-	-	-
N76. Otras enfermedades inflamatorias de la vagina y de la vulva	-	-	-	-	-	-	-	-	-	-
N80. Endometriosis	-	-	-	-	-	-	-	-	-	-
N81. Prolapso genital femenino	-	-	-	-	-	-	-	-	-	-
N82. Fístulas que afectan el tracto genital femenino	-	-	-	-	-	-	-	-	-	-
N83. Trastornos no inflamatorios del ovario, de la trompa de Falopio y del ligamento ancho	-	-	-	-	-	-	-	-	-	-
N84. Pólipo del tracto genital femenino	-	-	-	-	-	-	-	-	-	-
N85. Otros trastornos no inflamatorios del útero, excepto del cuello	-	-	-	-	-	-	-	-	-	-
N86. Erosión y ectropión del cuello del útero	-	-	-	-	-	-	-	-	-	-
N87. Displasia del cuello uterino	-	-	-	-	-	-	-	-	-	-
N88. Otros trastornos no inflamatorios del cuello del útero	-	-	-	-	-	-	-	-	-	-
N89. Otros trastornos no inflamatorios de la vagina	-	-	-	-	-	-	-	-	-	-
N90. Otros trastornos no inflamatorios de la vulva y del perineo	-	-	-	-	-	-	-	-	-	-
N91. Menstruación ausente, escasa o rara	-	-	-	-	-	-	-	-	-	-
N92. Menstruación excesiva, frecuente e irregular	-	-	-	-	-	-	-	-	-	-
N93. Otras hemorragias uterinas o vaginales anormales	-	-	-	-	-	-	-	-	-	-
N94. Dolor y otras afecciones relacionadas con los órganos genitales femeninos y con el ciclo menstrual	-	-	-	-	-	-	-	-	-	-
N95. Otros trastornos menopáusicos y perimenopáusicos	-	-	-	-	-	-	-	-	-	-
N96. Abortadora habitual	-	-	-	-	-	-	-	-	-	-
N97. Infertilidad femenina	-	-	-	-	-	-	-	-	-	-
N98. Complicaciones asociadas con la fecundación artificial	-	-	-	-	-	-	-	-	-	-
O00. Embarazo ectópico	-	-	-	-	-	-	-	-	-	-
O01. Mola hidatiforme	-	-	-	-	-	-	-	-	-	-
O02. Otros productos anormales de la concepción	-	-	-	-	-	-	-	-	-	-
O03. Aborto espontáneo	-	-	-	-	-	-	-	-	-	-
O04. Aborto médico	-	-	-	-	-	-	-	-	-	-
O05. Otro aborto	-	-	-	-	-	-	-	-	-	-
O06. Aborto no especificado	-	-	-	-	-	-	-	-	-	-
O07. Intento fallido de aborto	-	-	-	-	-	-	-	-	-	-
O08. Complicaciones consecutivas al aborto, al embarazo ectópico y al embarazo molar	-	-	-	-	-	-	-	-	-	-
O10. Hipertensión preexistente que complica el embarazo, el parto y el puerperio	-	-	-	-	-	-	-	-	-	-
O11. Trastornos hipertensivos preexistentes, con proteinuria agregada	-	-	-	-	-	-	-	-	-	-
O12. Edema y proteinuria gestacionales [inducidos por el embarazo] sin hipertensión	-	-	-	-	-	-	-	-	-	-
O13. Hipertensión gestacional [inducida por el embarazo] sin proteinuria significativa	-	-	-	-	-	-	-	-	-	-
O14. Hipertensión gestacional [inducida por el embarazo] con proteinuria significativa	-	-	-	-	-	-	-	-	-	-
O15. Eclampsia	-	-	-	-	-	-	-	-	-	-
O16. Hipertensión materna, no especificada	-	-	-	-	-	-	-	-	-	-
O20. Hemorragia precoz del embarazo	-	-	-	-	-	-	-	-	-	-
O21. Vómitos excesivos en el embarazo	-	-	-	-	-	-	-	-	-	-
O22. Complicaciones venosas en el embarazo	-	-	-	-	-	-	-	-	-	-

## 9.2. Defunciones por edad y causas a 3 caracteres. Hombres.

2003	De 40 a 44 años	De 45 a 49 años	De 50 a 54 años	De 55 a 59 años	De 60 a 64 años	De 65 a 69 años	De 70 a 74 años	De 75 a 79 años	De 80 a 84 años	De 85 y más años
REGIÓN DE MURCIA										
N70. Salpingitis y ooforitis	-	-	-	-	-	-	-	-	-	-
N71. Enfermedad inflamatoria del útero, excepto del cuello uterino	-	-	-	-	-	-	-	-	-	-
N72. Enfermedad inflamatoria del cuello uterino	-	-	-	-	-	-	-	-	-	-
N73. Otras enfermedades pélvicas inflamatorias femeninas	-	-	-	-	-	-	-	-	-	-
N75. Enfermedades de la glándula de Bartholin	-	-	-	-	-	-	-	-	-	-
N76. Otras enfermedades inflamatorias de la vagina y de la vulva	-	-	-	-	-	-	-	-	-	-
N80. Endometriosis	-	-	-	-	-	-	-	-	-	-
N81. Prolapso genital femenino	-	-	-	-	-	-	-	-	-	-
N82. Fístulas que afectan el tracto genital femenino	-	-	-	-	-	-	-	-	-	-
N83. Trastornos no inflamatorios del ovario, de la trompa de Falopio y del ligamento ancho	-	-	-	-	-	-	-	-	-	-
N84. Pólipo del tracto genital femenino	-	-	-	-	-	-	-	-	-	-
N85. Otros trastornos no inflamatorios del útero, excepto del cuello	-	-	-	-	-	-	-	-	-	-
N86. Erosión y ectropión del cuello del útero	-	-	-	-	-	-	-	-	-	-
N87. Displasia del cuello uterino	-	-	-	-	-	-	-	-	-	-
N88. Otros trastornos no inflamatorios del cuello del útero	-	-	-	-	-	-	-	-	-	-
N89. Otros trastornos no inflamatorios de la vagina	-	-	-	-	-	-	-	-	-	-
N90. Otros trastornos no inflamatorios de la vulva y del perineo	-	-	-	-	-	-	-	-	-	-
N91. Menstruación ausente, escasa o rara	-	-	-	-	-	-	-	-	-	-
N92. Menstruación excesiva, frecuente e irregular	-	-	-	-	-	-	-	-	-	-
N93. Otras hemorragias uterinas o vaginales anormales	-	-	-	-	-	-	-	-	-	-
N94. Dolor y otras afecciones relacionadas con los órganos genitales femeninos y con el ciclo menstrual	-	-	-	-	-	-	-	-	-	-
N95. Otros trastornos menopáusicos y perimenopáusicos	-	-	-	-	-	-	-	-	-	-
N96. Abortadora habitual	-	-	-	-	-	-	-	-	-	-
N97. Infertilidad femenina	-	-	-	-	-	-	-	-	-	-
N98. Complicaciones asociadas con la fecundación artificial	-	-	-	-	-	-	-	-	-	-
O00. Embarazo ectópico	-	-	-	-	-	-	-	-	-	-
O01. Mola hidatiforme	-	-	-	-	-	-	-	-	-	-
O02. Otros productos anormales de la concepción	-	-	-	-	-	-	-	-	-	-
O03. Aborto espontáneo	-	-	-	-	-	-	-	-	-	-
O04. Aborto médico	-	-	-	-	-	-	-	-	-	-
O05. Otro aborto	-	-	-	-	-	-	-	-	-	-
O06. Aborto no especificado	-	-	-	-	-	-	-	-	-	-
O07. Intento fallido de aborto	-	-	-	-	-	-	-	-	-	-
O08. Complicaciones consecutivas al aborto, al embarazo ectópico y al embarazo molar	-	-	-	-	-	-	-	-	-	-
O10. Hipertensión preexistente que complica el embarazo, el parto y el puerperio	-	-	-	-	-	-	-	-	-	-
O11. Trastornos hipertensivos preexistentes, con proteinuria agregada	-	-	-	-	-	-	-	-	-	-
O12. Edema y proteinuria gestacionales [inducidos por el embarazo] sin hipertensión	-	-	-	-	-	-	-	-	-	-
O13. Hipertensión gestacional [inducida por el embarazo] sin proteinuria significativa	-	-	-	-	-	-	-	-	-	-
O14. Hipertensión gestacional [inducida por el embarazo] con proteinuria significativa	-	-	-	-	-	-	-	-	-	-
O15. Eclampsia	-	-	-	-	-	-	-	-	-	-
O16. Hipertensión materna, no especificada	-	-	-	-	-	-	-	-	-	-
O20. Hemorragia precoz del embarazo	-	-	-	-	-	-	-	-	-	-
O21. Vómitos excesivos en el embarazo	-	-	-	-	-	-	-	-	-	-
O22. Complicaciones venosas en el embarazo	-	-	-	-	-	-	-	-	-	-

## 9.2. Defunciones por edad y causas a 3 caracteres. Hombres.

2003	Total	Menos de un año	De 1 a 4 años	De 5 a 9 años	De 10 a 14 años	De 15 a 19 años	De 20 a 24 años	De 25 a 29 años	De 30 a 34 años	De 35 a 39 años
REGIÓN DE MURCIA										
O23. Infección de las vías genitourinarias en el embarazo	-	-	-	-	-	-	-	-	-	-
O24. Diabetes mellitus en el embarazo	-	-	-	-	-	-	-	-	-	-
O25. Desnutrición en el embarazo	-	-	-	-	-	-	-	-	-	-
O26. Atención a la madre por otras complicaciones principalmente relacionadas con el embarazo	-	-	-	-	-	-	-	-	-	-
O28. Hallazgos anormales en el examen prenatal de la madre	-	-	-	-	-	-	-	-	-	-
O29. Complicaciones de la anestesia administrada durante el embarazo	-	-	-	-	-	-	-	-	-	-
O30. Embarazo múltiple	-	-	-	-	-	-	-	-	-	-
O31. Complicaciones específicas del embarazo múltiple	-	-	-	-	-	-	-	-	-	-
O32. Atención materna por presentación anormal del feto, conocida o presunta	-	-	-	-	-	-	-	-	-	-
O33. Atención materna por desproporción conocida o presunta	-	-	-	-	-	-	-	-	-	-
O34. Atención materna por anomalías conocidas o presuntas de los órganos pélvicos de la madre	-	-	-	-	-	-	-	-	-	-
O35. Atención materna por anomalía o lesión fetal, conocida o presunta	-	-	-	-	-	-	-	-	-	-
O36. Atención materna por otros problemas fetales conocidos o presuntos	-	-	-	-	-	-	-	-	-	-
O40. Polihidramnios	-	-	-	-	-	-	-	-	-	-
O41. Otros trastornos del líquido amniótico y de las membranas	-	-	-	-	-	-	-	-	-	-
O42. Ruptura prematura de las membranas	-	-	-	-	-	-	-	-	-	-
O43. Trastornos placentarios	-	-	-	-	-	-	-	-	-	-
O44. Placenta previa	-	-	-	-	-	-	-	-	-	-
O45. Desprendimiento prematuro de la placenta [abruptio placentae]	-	-	-	-	-	-	-	-	-	-
O46. Hemorragia anteparto, no clasificada en otra parte	-	-	-	-	-	-	-	-	-	-
O47. Falso trabajo de parto	-	-	-	-	-	-	-	-	-	-
O48. Embarazo prolongado	-	-	-	-	-	-	-	-	-	-
O60. Parto prematuro	-	-	-	-	-	-	-	-	-	-
O61. Fracaso de la inducción del trabajo de parto	-	-	-	-	-	-	-	-	-	-
O62. Anormalidades de la dinámica del trabajo de parto	-	-	-	-	-	-	-	-	-	-
O63. Trabajo de parto prolongado	-	-	-	-	-	-	-	-	-	-
O64. Trabajo de parto obstruido debido a mala posición y presentación anormal del feto	-	-	-	-	-	-	-	-	-	-
O65. Trabajo de parto obstruido debido a anomalía de la pelvis materna	-	-	-	-	-	-	-	-	-	-
O66. Otras obstrucciones del trabajo de parto	-	-	-	-	-	-	-	-	-	-
O67. Trabajo de parto y parto complicados por hemorragia intraparto, no clasificados en otra parte	-	-	-	-	-	-	-	-	-	-
O68. Trabajo de parto y parto complicados por sufrimiento fetal	-	-	-	-	-	-	-	-	-	-
O69. Trabajo de parto y parto complicados por problemas del cordón umbilical	-	-	-	-	-	-	-	-	-	-
O70. Desgarro perineal durante el parto	-	-	-	-	-	-	-	-	-	-
O71. Otro trauma obstétrico	-	-	-	-	-	-	-	-	-	-
O72. Hemorragia postparto	-	-	-	-	-	-	-	-	-	-
O73. Retención de la placenta o de las membranas, sin hemorragia	-	-	-	-	-	-	-	-	-	-
O74. Complicaciones de la anestesia administrada durante el trabajo de parto y el parto	-	-	-	-	-	-	-	-	-	-
O75. Otras complicaciones del trabajo de parto y del parto, no clasificadas en otra parte	-	-	-	-	-	-	-	-	-	-
O80. Parto único espontáneo	-	-	-	-	-	-	-	-	-	-
O81. Parto único con fórceps y ventosa extractora	-	-	-	-	-	-	-	-	-	-
O82. Parto único por cesárea	-	-	-	-	-	-	-	-	-	-
O83. Otros partos únicos asistidos	-	-	-	-	-	-	-	-	-	-

## 9.2. Defunciones por edad y causas a 3 caracteres. Hombres.

2003	De 40 a 44 años	De 45 a 49 años	De 50 a 54 años	De 55 a 59 años	De 60 a 64 años	De 65 a 69 años	De 70 a 74 años	De 75 a 79 años	De 80 a 84 años	De 85 y más años
REGIÓN DE MURCIA										
O23. Infección de las vías genitourinarias en el embarazo										
O24. Diabetes mellitus en el embarazo										
O25. Desnutrición en el embarazo										
O26. Atención a la madre por otras complicaciones principalmente relacionadas con el embarazo										
O28. Hallazgos anormales en el examen prenatal de la madre										
O29. Complicaciones de la anestesia administrada durante el embarazo										
O30. Embarazo múltiple										
O31. Complicaciones específicas del embarazo múltiple										
O32. Atención materna por presentación anormal del feto, conocida o presunta										
O33. Atención materna por desproporción conocida o presunta										
O34. Atención materna por anomalías conocidas o presuntas de los órganos pélvicos de la madre										
O35. Atención materna por anomalía o lesión fetal, conocida o presunta										
O36. Atención materna por otros problemas fetales conocidos o presuntos										
O40. Polihidramnios										
O41. Otros trastornos del líquido amniótico y de las membranas										
O42. Ruptura prematura de las membranas										
O43. Trastornos placentarios										
O44. Placenta previa										
O45. Desprendimiento prematuro de la placenta [abruptio placentae]										
O46. Hemorragia anteparto, no clasificada en otra parte										
O47. Falso trabajo de parto										
O48. Embarazo prolongado										
O60. Parto prematuro										
O61. Fracaso de la inducción del trabajo de parto										
O62. Anormalidades de la dinámica del trabajo de parto										
O63. Trabajo de parto prolongado										
O64. Trabajo de parto obstruido debido a mala posición y presentación anormal del feto										
O65. Trabajo de parto obstruido debido a anomalía de la pelvis materna										
O66. Otras obstrucciones del trabajo de parto										
O67. Trabajo de parto y parto complicados por hemorragia intraparto, no clasificados en otra parte										
O68. Trabajo de parto y parto complicados por sufrimiento fetal										
O69. Trabajo de parto y parto complicados por problemas del cordón umbilical										
O70. Desgarro perineal durante el parto										
O71. Otro trauma obstétrico										
O72. Hemorragia postparto										
O73. Retención de la placenta o de las membranas, sin hemorragia										
O74. Complicaciones de la anestesia administrada durante el trabajo de parto y el parto										
O75. Otras complicaciones del trabajo de parto y del parto, no clasificadas en otra parte										
O80. Parto único espontáneo										
O81. Parto único con fórceps y ventosa extractora										
O82. Parto único por cesárea										
O83. Otros partos únicos asistidos										

## 9.2. Defunciones por edad y causas a 3 caracteres. Hombres.

2003	Total	Menos de un año	De 1 a 4 años	De 5 a 9 años	De 10 a 14 años	De 15 a 19 años	De 20 a 24 años	De 25 a 29 años	De 30 a 34 años	De 35 a 39 años
<b>REGIÓN DE MURCIA</b>										
O84. Parto múltiple	-	-	-	-	-	-	-	-	-	-
O85. Sepsis puerperal	-	-	-	-	-	-	-	-	-	-
O86. Otras infecciones puerperales	-	-	-	-	-	-	-	-	-	-
O87. Complicaciones venosas en el puerperio	-	-	-	-	-	-	-	-	-	-
O88. Embolia obstétrica	-	-	-	-	-	-	-	-	-	-
O89. Complicaciones de la anestesia administrada durante el puerperio	-	-	-	-	-	-	-	-	-	-
O90. Complicaciones del puerperio, no clasificadas en otra parte	-	-	-	-	-	-	-	-	-	-
O91. Infecciones de la mama asociadas con el parto	-	-	-	-	-	-	-	-	-	-
O92. Otros trastornos de la mama y de la lactancia asociados con el parto	-	-	-	-	-	-	-	-	-	-
O95. Muerte obstétrica de causa no especificada	-	-	-	-	-	-	-	-	-	-
O96. Muerte materna debida a cualquier causa obstétrica que ocurre después de 42 días pero antes de un año del parto	-	-	-	-	-	-	-	-	-	-
O97. Muerte por secuelas de causas obstétricas directas	-	-	-	-	-	-	-	-	-	-
O98. Enfermedades maternas infecciosas y parasitarias clasificables en otra parte, pero que complican el embarazo, el parto y el puerperio	-	-	-	-	-	-	-	-	-	-
O99. Otras enfermedades maternas clasificables en otra parte, pero que complican el embarazo, el parto y el puerperio	-	-	-	-	-	-	-	-	-	-
P00. Feto y recién nacido afectados por condiciones de la madre no necesariamente relacionadas con el embarazo presente	-	-	-	-	-	-	-	-	-	-
P01. Feto y recién nacido afectados por complicaciones maternas del embarazo	3	3	-	-	-	-	-	-	-	-
P02. Feto y recién nacido afectados por complicaciones de la placenta, del cordón umbilical y de las membranas	-	-	-	-	-	-	-	-	-	-
P03. Feto y recién nacido afectados por otras complicaciones del trabajo de parto y del parto	-	-	-	-	-	-	-	-	-	-
P04. Feto y recién nacido afectados por influencias nocivas transmitidas a través de la placenta o de la leche materna	-	-	-	-	-	-	-	-	-	-
P05. Retardo del crecimiento fetal y desnutrición fetal	1	1	-	-	-	-	-	-	-	-
P07. Trastornos relacionados con duración corta de la gestación y con bajo peso al nacer, no clasificados en otra parte	2	2	-	-	-	-	-	-	-	-
P08. Trastornos relacionados con el embarazo prolongado y con sobrepeso al nacer	-	-	-	-	-	-	-	-	-	-
P10. Hemorragia y laceración intracraneal debidas a traumatismo del nacimiento	-	-	-	-	-	-	-	-	-	-
P11. Otros traumatismos del nacimiento en el sistema nervioso central	-	-	-	-	-	-	-	-	-	-
P12. Traumatismo del nacimiento en el cuero cabelludo	-	-	-	-	-	-	-	-	-	-
P13. Traumatismo del esqueleto durante el nacimiento	-	-	-	-	-	-	-	-	-	-
P14. Traumatismo del sistema nervioso periférico durante el nacimiento	-	-	-	-	-	-	-	-	-	-
P15. Otros traumatismos del nacimiento	-	-	-	-	-	-	-	-	-	-
P20. Hipoxia intrauterina	1	1	-	-	-	-	-	-	-	-
P21. Asfixia del nacimiento	1	1	-	-	-	-	-	-	-	-
P22. Dificultad respiratoria del recién nacido	1	1	-	-	-	-	-	-	-	-
P23. Neumonía congénita	2	2	-	-	-	-	-	-	-	-
P24. Síndromes de aspiración neonatal	-	-	-	-	-	-	-	-	-	-
P25. Enfisema intersticial y afecciones relacionadas, originadas en el período perinatal	-	-	-	-	-	-	-	-	-	-
P26. Hemorragia pulmonar originada en el período perinatal	-	-	-	-	-	-	-	-	-	-

## 9.2. Defunciones por edad y causas a 3 caracteres. Hombres.

2003	De 40 a 44 años	De 45 a 49 años	De 50 a 54 años	De 55 a 59 años	De 60 a 64 años	De 65 a 69 años	De 70 a 74 años	De 75 a 79 años	De 80 a 84 años	De 85 y más años
REGIÓN DE MURCIA										
O84. Parto múltiple	-	-	-	-	-	-	-	-	-	-
O85. Sepsis puerperal	-	-	-	-	-	-	-	-	-	-
O86. Otras infecciones puerperales	-	-	-	-	-	-	-	-	-	-
O87. Complicaciones venosas en el puerperio	-	-	-	-	-	-	-	-	-	-
O88. Embolia obstétrica	-	-	-	-	-	-	-	-	-	-
O89. Complicaciones de la anestesia administrada durante el puerperio	-	-	-	-	-	-	-	-	-	-
O90. Complicaciones del puerperio, no clasificadas en otra parte	-	-	-	-	-	-	-	-	-	-
O91. Infecciones de la mama asociadas con el parto	-	-	-	-	-	-	-	-	-	-
O92. Otros trastornos de la mama y de la lactancia asociados con el parto	-	-	-	-	-	-	-	-	-	-
O95. Muerte obstétrica de causa no especificada	-	-	-	-	-	-	-	-	-	-
O96. Muerte materna debida a cualquier causa obstétrica que ocurre después de 42 días pero antes de un año del parto	-	-	-	-	-	-	-	-	-	-
O97. Muerte por secuelas de causas obstétricas directas	-	-	-	-	-	-	-	-	-	-
O98. Enfermedades maternas infecciosas y parasitarias clasificables en otra parte, pero que complican el embarazo, el parto y el puerperio	-	-	-	-	-	-	-	-	-	-
O99. Otras enfermedades maternas clasificables en otra parte, pero que complican el embarazo, el parto y el puerperio	-	-	-	-	-	-	-	-	-	-
P00. Feto y recién nacido afectados por condiciones de la madre no necesariamente relacionadas con el embarazo presente	-	-	-	-	-	-	-	-	-	-
P01. Feto y recién nacido afectados por complicaciones maternas del embarazo	-	-	-	-	-	-	-	-	-	-
P02. Feto y recién nacido afectados por complicaciones de la placenta, del cordón umbilical y de las membranas	-	-	-	-	-	-	-	-	-	-
P03. Feto y recién nacido afectados por otras complicaciones del trabajo de parto y del parto	-	-	-	-	-	-	-	-	-	-
P04. Feto y recién nacido afectados por influencias nocivas transmitidas a través de la placenta o de la leche materna	-	-	-	-	-	-	-	-	-	-
P05. Retardo del crecimiento fetal y desnutrición fetal	-	-	-	-	-	-	-	-	-	-
P07. Trastornos relacionados con duración corta de la gestación y con bajo peso al nacer, no clasificados en otra parte	-	-	-	-	-	-	-	-	-	-
P08. Trastornos relacionados con el embarazo prolongado y con sobrepeso al nacer	-	-	-	-	-	-	-	-	-	-
P10. Hemorragia y laceración intracraneal debidas a traumatismo del nacimiento	-	-	-	-	-	-	-	-	-	-
P11. Otros traumatismos del nacimiento en el sistema nervioso central	-	-	-	-	-	-	-	-	-	-
P12. Traumatismo del nacimiento en el cuero cabelludo	-	-	-	-	-	-	-	-	-	-
P13. Traumatismo del esqueleto durante el nacimiento	-	-	-	-	-	-	-	-	-	-
P14. Traumatismo del sistema nervioso periférico durante el nacimiento	-	-	-	-	-	-	-	-	-	-
P15. Otros traumatismos del nacimiento	-	-	-	-	-	-	-	-	-	-
P20. Hipoxia intrauterina	-	-	-	-	-	-	-	-	-	-
P21. Asfixia del nacimiento	-	-	-	-	-	-	-	-	-	-
P22. Dificultad respiratoria del recién nacido	-	-	-	-	-	-	-	-	-	-
P23. Neumonía congénita	-	-	-	-	-	-	-	-	-	-
P24. Síndromes de aspiración neonatal	-	-	-	-	-	-	-	-	-	-
P25. Enfisema intersticial y afecciones relacionadas, originadas en el período perinatal	-	-	-	-	-	-	-	-	-	-
P26. Hemorragia pulmonar originada en el período perinatal	-	-	-	-	-	-	-	-	-	-

## 9.2. Defunciones por edad y causas a 3 caracteres. Hombres.

2003	Total	Menos de un año	De 1 a 4 años	De 5 a 9 años	De 10 a 14 años	De 15 a 19 años	De 20 a 24 años	De 25 a 29 años	De 30 a 34 años	De 35 a 39 años
<b>REGIÓN DE MURCIA</b>										
P27. Enfermedad respiratoria crónica originada en el período perinatal	-	-	-	-	-	-	-	-	-	-
P28. Otros problemas respiratorios del recién nacido, originados en el período perinatal	1	1	-	-	-	-	-	-	-	-
P29. Trastornos cardiovasculares originados en el período perinatal	-	-	-	-	-	-	-	-	-	-
P35. Enfermedades virales congénitas	-	-	-	-	-	-	-	-	-	-
P36. Sepsis bacteriana del recién nacido	4	4	-	-	-	-	-	-	-	-
P37. Otras enfermedades infecciosas y parasitarias congénitas	-	-	-	-	-	-	-	-	-	-
P38. Onfalitis del recién nacido con o sin hemorragia leve	-	-	-	-	-	-	-	-	-	-
P39. Otras infecciones específicas del período perinatal	-	-	-	-	-	-	-	-	-	-
P50. Pérdida de sangre fetal	-	-	-	-	-	-	-	-	-	-
P51. Hemorragia umbilical del recién nacido	-	-	-	-	-	-	-	-	-	-
P52. Hemorragia intracraneal no traumática del feto y del recién nacido	-	-	-	-	-	-	-	-	-	-
P53. Enfermedad hemorrágica del feto y del recién nacido	-	-	-	-	-	-	-	-	-	-
P54. Otras hemorragias neonatales	-	-	-	-	-	-	-	-	-	-
P55. Enfermedad hemolítica del feto y del recién nacido	-	-	-	-	-	-	-	-	-	-
P56. Hidropesía fetal debida a enfermedad hemolítica	-	-	-	-	-	-	-	-	-	-
P57. Kernicterus	-	-	-	-	-	-	-	-	-	-
P58. Ictericia neonatal debida a otras hemólisis excesivas	-	-	-	-	-	-	-	-	-	-
P59. Ictericia neonatal por otras causas y por las no especificadas	-	-	-	-	-	-	-	-	-	-
P60. Coagulación intravascular diseminada en el feto y el recién nacido	-	-	-	-	-	-	-	-	-	-
P61. Otros trastornos hematológicos perinatales	-	-	-	-	-	-	-	-	-	-
P70. Trastornos transitorios del metabolismo de los carbohidratos específicos del feto y del recién nacido	-	-	-	-	-	-	-	-	-	-
P71. Trastornos neonatales transitorios del metabolismo del calcio y del magnesio	-	-	-	-	-	-	-	-	-	-
P72. Otros trastornos endocrinos neonatales transitorios	-	-	-	-	-	-	-	-	-	-
P74. Otras alteraciones metabólicas y electrolíticas neonatales transitorias	-	-	-	-	-	-	-	-	-	-
P76. Otras obstrucciones intestinales del recién nacido	-	-	-	-	-	-	-	-	-	-
P77. Enterocolitis necrotizante del feto y del recién nacido	-	-	-	-	-	-	-	-	-	-
P78. Otros trastornos perinatales del sistema digestivo	-	-	-	-	-	-	-	-	-	-
P80. Hipotermia del recién nacido	-	-	-	-	-	-	-	-	-	-
P81. Otras alteraciones de la regulación de la temperatura en el recién nacido	-	-	-	-	-	-	-	-	-	-
P83. Otras afecciones de la piel específicas del feto y del recién nacido	1	1	-	-	-	-	-	-	-	-
P90. Convulsiones del recién nacido	-	-	-	-	-	-	-	-	-	-
P91. Otras alteraciones cerebrales del recién nacido	-	-	-	-	-	-	-	-	-	-
P92. Problemas de la ingestión de alimentos del recién nacido	-	-	-	-	-	-	-	-	-	-
P93. Reacciones e intoxicaciones debidas a drogas administradas al feto y al recién nacido	-	-	-	-	-	-	-	-	-	-
P94. Trastornos del tono muscular en el recién nacido	-	-	-	-	-	-	-	-	-	-
P95. Muerte fetal de causa no especificada	-	-	-	-	-	-	-	-	-	-
P96. Otras afecciones originadas en el período perinatal	1	1	-	-	-	-	-	-	-	-



## 9.2. Defunciones por edad y causas a 3 caracteres. Hombres.

2003	De 40 a 44 años	De 45 a 49 años	De 50 a 54 años	De 55 a 59 años	De 60 a 64 años	De 65 a 69 años	De 70 a 74 años	De 75 a 79 años	De 80 a 84 años	De 85 y más años
REGIÓN DE MURCIA										
P27. Enfermedad respiratoria crónica originada en el período perinatal	-	-	-	-	-	-	-	-	-	-
P28. Otros problemas respiratorios del recién nacido, originados en el período perinatal	-	-	-	-	-	-	-	-	-	-
P29. Trastornos cardiovasculares originados en el período perinatal	-	-	-	-	-	-	-	-	-	-
P35. Enfermedades virales congénitas	-	-	-	-	-	-	-	-	-	-
P36. Sepsis bacteriana del recién nacido	-	-	-	-	-	-	-	-	-	-
P37. Otras enfermedades infecciosas y parasitarias congénitas	-	-	-	-	-	-	-	-	-	-
P38. Onfalitis del recién nacido con o sin hemorragia leve	-	-	-	-	-	-	-	-	-	-
P39. Otras infecciones específicas del período perinatal	-	-	-	-	-	-	-	-	-	-
P50. Pérdida de sangre fetal	-	-	-	-	-	-	-	-	-	-
P51. Hemorragia umbilical del recién nacido	-	-	-	-	-	-	-	-	-	-
P52. Hemorragia intracraneal no traumática del feto y del recién nacido	-	-	-	-	-	-	-	-	-	-
P53. Enfermedad hemorrágica del feto y del recién nacido	-	-	-	-	-	-	-	-	-	-
P54. Otras hemorragias neonatales	-	-	-	-	-	-	-	-	-	-
P55. Enfermedad hemolítica del feto y del recién nacido	-	-	-	-	-	-	-	-	-	-
P56. Hidropesía fetal debida a enfermedad hemolítica	-	-	-	-	-	-	-	-	-	-
P57. Kernicterus	-	-	-	-	-	-	-	-	-	-
P58. Ictericia neonatal debida a otras hemólisis excesivas	-	-	-	-	-	-	-	-	-	-
P59. Ictericia neonatal por otras causas y por las no especificadas	-	-	-	-	-	-	-	-	-	-
P60. Coagulación intravascular diseminada en el feto y el recién nacido	-	-	-	-	-	-	-	-	-	-
P61. Otros trastornos hematológicos perinatales	-	-	-	-	-	-	-	-	-	-
P70. Trastornos transitorios del metabolismo de los carbohidratos específicos del feto y del recién nacido	-	-	-	-	-	-	-	-	-	-
P71. Trastornos neonatales transitorios del metabolismo del calcio y del magnesio	-	-	-	-	-	-	-	-	-	-
P72. Otros trastornos endocrinos neonatales transitorios	-	-	-	-	-	-	-	-	-	-
P74. Otras alteraciones metabólicas y electrolíticas neonatales transitorias	-	-	-	-	-	-	-	-	-	-
P76. Otras obstrucciones intestinales del recién nacido	-	-	-	-	-	-	-	-	-	-
P77. Enterocolitis necrotizante del feto y del recién nacido	-	-	-	-	-	-	-	-	-	-
P78. Otros trastornos perinatales del sistema digestivo	-	-	-	-	-	-	-	-	-	-
P80. Hipotermia del recién nacido	-	-	-	-	-	-	-	-	-	-
P81. Otras alteraciones de la regulación de la temperatura en el recién nacido	-	-	-	-	-	-	-	-	-	-
P83. Otras afecciones de la piel específicas del feto y del recién nacido	-	-	-	-	-	-	-	-	-	-
P90. Convulsiones del recién nacido	-	-	-	-	-	-	-	-	-	-
P91. Otras alteraciones cerebrales del recién nacido	-	-	-	-	-	-	-	-	-	-
P92. Problemas de la ingestión de alimentos del recién nacido	-	-	-	-	-	-	-	-	-	-
P93. Reacciones e intoxicaciones debidas a drogas administradas al feto y al recién nacido	-	-	-	-	-	-	-	-	-	-
P94. Trastornos del tono muscular en el recién nacido	-	-	-	-	-	-	-	-	-	-
P95. Muerte fetal de causa no especificada	-	-	-	-	-	-	-	-	-	-
P96. Otras afecciones originadas en el período perinatal	-	-	-	-	-	-	-	-	-	-

## 9.2. Defunciones por edad y causas a 3 caracteres. Hombres.

2003	Total	Menos de un año	De 1 a 4 años	De 5 a 9 años	De 10 a 14 años	De 15 a 19 años	De 20 a 24 años	De 25 a 29 años	De 30 a 34 años	De 35 a 39 años
<b>REGIÓN DE MURCIA</b>										
Q00. Anencefalia y malformaciones congénitas similares	1	1	-	-	-	-	-	-	-	-
Q01. Encefalocele	-	-	-	-	-	-	-	-	-	-
Q02. Microcefalia	-	-	-	-	-	-	-	-	-	-
Q03. Hidrocéfalo congénito	-	-	-	-	-	-	-	-	-	-
Q04. Otras malformaciones congénitas del encéfalo	1	-	1	-	-	-	-	-	-	-
Q05. Espina bífida	-	-	-	-	-	-	-	-	-	-
Q06. Otras malformaciones congénitas de la médula espinal	-	-	-	-	-	-	-	-	-	-
Q07. Otras malformaciones congénitas del sistema nervioso	1	1	-	-	-	-	-	-	-	-
Q10. Malformaciones congénitas de los párpados, del aparato lagrimal y de la órbita	-	-	-	-	-	-	-	-	-	-
Q11. Anoftalmía, microftalmía y macroftalmía	-	-	-	-	-	-	-	-	-	-
Q12. Malformaciones congénitas del cristalino	-	-	-	-	-	-	-	-	-	-
Q13. Malformaciones congénitas del segmento anterior del ojo	-	-	-	-	-	-	-	-	-	-
Q14. Malformaciones congénitas del segmento posterior del ojo	-	-	-	-	-	-	-	-	-	-
Q15. Otras malformaciones congénitas del ojo	-	-	-	-	-	-	-	-	-	-
Q16. Malformaciones congénitas del oído que causan alteración de la audición	-	-	-	-	-	-	-	-	-	-
Q17. Otras malformaciones congénitas del oído	-	-	-	-	-	-	-	-	-	-
Q18. Otras malformaciones congénitas de la cara y del cuello	-	-	-	-	-	-	-	-	-	-
Q20. Malformaciones congénitas de las cámaras cardíacas y sus conexiones	2	2	-	-	-	-	-	-	-	-
Q21. Malformaciones congénitas de los tabiques cardíacos	3	2	-	-	-	-	1	-	-	-
Q22. Malformaciones congénitas de las válvulas pulmonar y tricúspide	-	-	-	-	-	-	-	-	-	-
Q23. Malformaciones congénitas de las válvulas aórtica y mitral	2	2	-	-	-	-	-	-	-	-
Q24. Otras malformaciones congénitas del corazón	6	6	-	-	-	-	-	-	-	-
Q25. Malformaciones congénitas de las grandes arterias	2	2	-	-	-	-	-	-	-	-
Q26. Malformaciones congénitas de las grandes venas	-	-	-	-	-	-	-	-	-	-
Q27. Otras malformaciones congénitas del sistema vascular periférico	-	-	-	-	-	-	-	-	-	-
Q28. Otras malformaciones congénitas del sistema circulatorio	-	-	-	-	-	-	-	-	-	-
Q30. Malformaciones congénitas de la nariz	-	-	-	-	-	-	-	-	-	-
Q31. Malformaciones congénitas de la laringe	-	-	-	-	-	-	-	-	-	-
Q32. Malformaciones congénitas de la tráquea y de los bronquios	-	-	-	-	-	-	-	-	-	-
Q33. Malformaciones congénitas del pulmón	1	1	-	-	-	-	-	-	-	-
Q34. Otras malformaciones congénitas del sistema respiratorio	-	-	-	-	-	-	-	-	-	-
Q35. Fisura del paladar	-	-	-	-	-	-	-	-	-	-
Q36. Labio leporino	-	-	-	-	-	-	-	-	-	-
Q37. Fisura del paladar con labio leporino	-	-	-	-	-	-	-	-	-	-
Q38. Otras malformaciones congénitas de la lengua, de la boca y de la faringe	-	-	-	-	-	-	-	-	-	-
Q39. Malformaciones congénitas del esófago	-	-	-	-	-	-	-	-	-	-
Q40. Otras malformaciones congénitas de la parte superior del tubo digestivo	-	-	-	-	-	-	-	-	-	-
Q41. Ausencia, atresia y estenosis congénita del intestino delgado	-	-	-	-	-	-	-	-	-	-
Q42. Ausencia, atresia y estenosis congénita del intestino grueso	-	-	-	-	-	-	-	-	-	-
Q43. Otras malformaciones congénitas del intestino	-	-	-	-	-	-	-	-	-	-
Q44. Malformaciones congénitas de la vesícula biliar, de los conductos biliares y del hígado	-	-	-	-	-	-	-	-	-	-

## 9.2. Defunciones por edad y causas a 3 caracteres. Hombres.

2003	De 40 a 44 años	De 45 a 49 años	De 50 a 54 años	De 55 a 59 años	De 60 a 64 años	De 65 a 69 años	De 70 a 74 años	De 75 a 79 años	De 80 a 84 años	De 85 y más años
REGIÓN DE MURCIA										
Q00. Anencefalia y malformaciones congénitas similares	-	-	-	-	-	-	-	-	-	-
Q01. Encefalocele	-	-	-	-	-	-	-	-	-	-
Q02. Microcefalia	-	-	-	-	-	-	-	-	-	-
Q03. Hidrocéfalo congénito	-	-	-	-	-	-	-	-	-	-
Q04. Otras malformaciones congénitas del encéfalo	-	-	-	-	-	-	-	-	-	-
Q05. Espina bífida	-	-	-	-	-	-	-	-	-	-
Q06. Otras malformaciones congénitas de la médula espinal	-	-	-	-	-	-	-	-	-	-
Q07. Otras malformaciones congénitas del sistema nervioso	-	-	-	-	-	-	-	-	-	-
Q10. Malformaciones congénitas de los párpados, del aparato lagrimal y de la órbita	-	-	-	-	-	-	-	-	-	-
Q11. Anoftalmía, microftalmía y macroftalmía	-	-	-	-	-	-	-	-	-	-
Q12. Malformaciones congénitas del cristalino	-	-	-	-	-	-	-	-	-	-
Q13. Malformaciones congénitas del segmento anterior del ojo	-	-	-	-	-	-	-	-	-	-
Q14. Malformaciones congénitas del segmento posterior del ojo	-	-	-	-	-	-	-	-	-	-
Q15. Otras malformaciones congénitas del ojo	-	-	-	-	-	-	-	-	-	-
Q16. Malformaciones congénitas del oído que causan alteración de la audición	-	-	-	-	-	-	-	-	-	-
Q17. Otras malformaciones congénitas del oído	-	-	-	-	-	-	-	-	-	-
Q18. Otras malformaciones congénitas de la cara y del cuello	-	-	-	-	-	-	-	-	-	-
Q20. Malformaciones congénitas de las cámaras cardíacas y sus conexiones	-	-	-	-	-	-	-	-	-	-
Q21. Malformaciones congénitas de los tabiques cardíacos	-	-	-	-	-	-	-	-	-	-
Q22. Malformaciones congénitas de las válvulas pulmonar y tricúspide	-	-	-	-	-	-	-	-	-	-
Q23. Malformaciones congénitas de las válvulas aórtica y mitral	-	-	-	-	-	-	-	-	-	-
Q24. Otras malformaciones congénitas del corazón	-	-	-	-	-	-	-	-	-	-
Q25. Malformaciones congénitas de las grandes arterias	-	-	-	-	-	-	-	-	-	-
Q26. Malformaciones congénitas de las grandes venas	-	-	-	-	-	-	-	-	-	-
Q27. Otras malformaciones congénitas del sistema vascular periférico	-	-	-	-	-	-	-	-	-	-
Q28. Otras malformaciones congénitas del sistema circulatorio	-	-	-	-	-	-	-	-	-	-
Q30. Malformaciones congénitas de la nariz	-	-	-	-	-	-	-	-	-	-
Q31. Malformaciones congénitas de la laringe	-	-	-	-	-	-	-	-	-	-
Q32. Malformaciones congénitas de la tráquea y de los bronquios	-	-	-	-	-	-	-	-	-	-
Q33. Malformaciones congénitas del pulmón	-	-	-	-	-	-	-	-	-	-
Q34. Otras malformaciones congénitas del sistema respiratorio	-	-	-	-	-	-	-	-	-	-
Q35. Fisura del paladar	-	-	-	-	-	-	-	-	-	-
Q36. Labio leporino	-	-	-	-	-	-	-	-	-	-
Q37. Fisura del paladar con labio leporino	-	-	-	-	-	-	-	-	-	-
Q38. Otras malformaciones congénitas de la lengua, de la boca y de la faringe	-	-	-	-	-	-	-	-	-	-
Q39. Malformaciones congénitas del esófago	-	-	-	-	-	-	-	-	-	-
Q40. Otras malformaciones congénitas de la parte superior del tubo digestivo	-	-	-	-	-	-	-	-	-	-
Q41. Ausencia, atresia y estenosis congénita del intestino delgado	-	-	-	-	-	-	-	-	-	-
Q42. Ausencia, atresia y estenosis congénita del intestino grueso	-	-	-	-	-	-	-	-	-	-
Q43. Otras malformaciones congénitas del intestino	-	-	-	-	-	-	-	-	-	-
Q44. Malformaciones congénitas de la vesícula biliar, de los conductos biliares y del hígado	-	-	-	-	-	-	-	-	-	-

## 9.2. Defunciones por edad y causas a 3 caracteres. Hombres.

2003	Total	Menos de un año	De 1 a 4 años	De 5 a 9 años	De 10 a 14 años	De 15 a 19 años	De 20 a 24 años	De 25 a 29 años	De 30 a 34 años	De 35 a 39 años
<b>REGIÓN DE MURCIA</b>										
Q45. Otras malformaciones congénitas del sistema digestivo	-	-	-	-	-	-	-	-	-	-
Q50. Malformaciones congénitas de los ovarios, de las trompas de Falopio y de los ligamentos anchos	-	-	-	-	-	-	-	-	-	-
Q51. Malformaciones congénitas del útero y del cuello uterino	-	-	-	-	-	-	-	-	-	-
Q52. Otras malformaciones congénitas de los órganos genitales femeninos	-	-	-	-	-	-	-	-	-	-
Q53. Testículo no descendido	-	-	-	-	-	-	-	-	-	-
Q54. Hipospadias	-	-	-	-	-	-	-	-	-	-
Q55. Otras malformaciones congénitas de los órganos genitales masculinos	-	-	-	-	-	-	-	-	-	-
Q56. Sexo indeterminado y pseudohermafroditismo	-	-	-	-	-	-	-	-	-	-
Q60. Agenesia renal y otras malformaciones hipoplásicas del riñón	2	2	-	-	-	-	-	-	-	-
Q61. Enfermedad quística del riñón	-	-	-	-	-	-	-	-	-	-
Q62. Defectos obstructivos congénitos de la pelvis renal y malformaciones congénitas del uréter	-	-	-	-	-	-	-	-	-	-
Q63. Otras malformaciones congénitas del riñón	-	-	-	-	-	-	-	-	-	-
Q64. Otras malformaciones congénitas del sistema urinario	-	-	-	-	-	-	-	-	-	-
Q65. Deformidades congénitas de la cadera	-	-	-	-	-	-	-	-	-	-
Q66. Deformidades congénitas de los pies	-	-	-	-	-	-	-	-	-	-
Q67. Deformidades osteomusculares congénitas de la cabeza, de la cara, de la columna vertebral y del tórax	-	-	-	-	-	-	-	-	-	-
Q68. Otras deformidades osteomusculares congénitas	-	-	-	-	-	-	-	-	-	-
Q69. Polidactilia	-	-	-	-	-	-	-	-	-	-
Q70. Sindactilia	-	-	-	-	-	-	-	-	-	-
Q71. Defectos por reducción del miembro superior	-	-	-	-	-	-	-	-	-	-
Q72. Defectos por reducción del miembro inferior	-	-	-	-	-	-	-	-	-	-
Q73. Defectos por reducción de miembro no especificado	-	-	-	-	-	-	-	-	-	-
Q74. Otras anomalías congénitas del (de los) miembro(s)	-	-	-	-	-	-	-	-	-	-
Q75. Otras malformaciones congénitas de los huesos del cráneo y de la cara	-	-	-	-	-	-	-	-	-	-
Q76. Malformaciones congénitas de la columna vertebral y tórax óseo	-	-	-	-	-	-	-	-	-	-
Q77. Osteocondrodisplasia con defecto del crecimiento de los huesos largos y de la columna vertebral	-	-	-	-	-	-	-	-	-	-
Q78. Otras osteocondrodisplasias	-	-	-	-	-	-	-	-	-	-
Q79. Malformaciones congénitas del sistema osteomuscular, no clasificadas en otra parte	2	2	-	-	-	-	-	-	-	-
Q80. Ictiosis congénita	-	-	-	-	-	-	-	-	-	-
Q81. Epidermólisis bullosa	-	-	-	-	-	-	-	-	-	-
Q82. Otras malformaciones congénitas de la piel	-	-	-	-	-	-	-	-	-	-
Q83. Malformaciones congénitas de la mama	-	-	-	-	-	-	-	-	-	-
Q84. Otras malformaciones congénitas de las faneras	-	-	-	-	-	-	-	-	-	-
Q85. Facomatosis, no clasificada en otra parte	-	-	-	-	-	-	-	-	-	-
Q86. Síndromes de malformaciones congénitas debidos a causas exógenas conocidas, no clasificados en otra parte	-	-	-	-	-	-	-	-	-	-
Q87. Otros síndromes de malformaciones congénitas especificados que afectan múltiples sistemas	-	-	-	-	-	-	-	-	-	-
Q89. Otras malformaciones congénitas, no clasificadas en otra parte	3	3	-	-	-	-	-	-	-	-
Q90. Síndrome de Down	2	2	-	-	-	-	-	-	-	-
Q91. Síndrome de Edwards y síndrome de Patau	-	-	-	-	-	-	-	-	-	-

## 9.2. Defunciones por edad y causas a 3 caracteres. Hombres.

2003	De 40 a 44 años	De 45 a 49 años	De 50 a 54 años	De 55 a 59 años	De 60 a 64 años	De 65 a 69 años	De 70 a 74 años	De 75 a 79 años	De 80 a 84 años	De 85 y más años
REGIÓN DE MURCIA										
Q45. Otras malformaciones congénitas del sistema digestivo	-	-	-	-	-	-	-	-	-	-
Q50. Malformaciones congénitas de los ovarios, de las trompas de Falopio y de los ligamentos anchos	-	-	-	-	-	-	-	-	-	-
Q51. Malformaciones congénitas del útero y del cuello uterino	-	-	-	-	-	-	-	-	-	-
Q52. Otras malformaciones congénitas de los órganos genitales femeninos	-	-	-	-	-	-	-	-	-	-
Q53. Testículo no descendido	-	-	-	-	-	-	-	-	-	-
Q54. Hipospadias	-	-	-	-	-	-	-	-	-	-
Q55. Otras malformaciones congénitas de los órganos genitales masculinos	-	-	-	-	-	-	-	-	-	-
Q56. Sexo indeterminado y pseudohermafroditismo	-	-	-	-	-	-	-	-	-	-
Q60. Agenesia renal y otras malformaciones hipoplásicas del riñón	-	-	-	-	-	-	-	-	-	-
Q61. Enfermedad quística del riñón	-	-	-	-	-	-	-	-	-	-
Q62. Defectos obstructivos congénitos de la pelvis renal y malformaciones congénitas del uréter	-	-	-	-	-	-	-	-	-	-
Q63. Otras malformaciones congénitas del riñón	-	-	-	-	-	-	-	-	-	-
Q64. Otras malformaciones congénitas del sistema urinario	-	-	-	-	-	-	-	-	-	-
Q65. Deformidades congénitas de la cadera	-	-	-	-	-	-	-	-	-	-
Q66. Deformidades congénitas de los pies	-	-	-	-	-	-	-	-	-	-
Q67. Deformidades osteomusculares congénitas de la cabeza, de la cara, de la columna vertebral y del tórax	-	-	-	-	-	-	-	-	-	-
Q68. Otras deformidades osteomusculares congénitas	-	-	-	-	-	-	-	-	-	-
Q69. Polidactilia	-	-	-	-	-	-	-	-	-	-
Q70. Sindactilia	-	-	-	-	-	-	-	-	-	-
Q71. Defectos por reducción del miembro superior	-	-	-	-	-	-	-	-	-	-
Q72. Defectos por reducción del miembro inferior	-	-	-	-	-	-	-	-	-	-
Q73. Defectos por reducción de miembro no especificado	-	-	-	-	-	-	-	-	-	-
Q74. Otras anomalías congénitas del (de los) miembro(s)	-	-	-	-	-	-	-	-	-	-
Q75. Otras malformaciones congénitas de los huesos del cráneo y de la cara	-	-	-	-	-	-	-	-	-	-
Q76. Malformaciones congénitas de la columna vertebral y tórax óseo	-	-	-	-	-	-	-	-	-	-
Q77. Osteocondrodisplasia con defecto del crecimiento de los huesos largos y de la columna vertebral	-	-	-	-	-	-	-	-	-	-
Q78. Otras osteocondrodisplasias	-	-	-	-	-	-	-	-	-	-
Q79. Malformaciones congénitas del sistema osteomuscular, no clasificadas en otra parte	-	-	-	-	-	-	-	-	-	-
Q80. Ictiosis congénita	-	-	-	-	-	-	-	-	-	-
Q81. Epidermólisis bullosa	-	-	-	-	-	-	-	-	-	-
Q82. Otras malformaciones congénitas de la piel	-	-	-	-	-	-	-	-	-	-
Q83. Malformaciones congénitas de la mama	-	-	-	-	-	-	-	-	-	-
Q84. Otras malformaciones congénitas de las faneras	-	-	-	-	-	-	-	-	-	-
Q85. Facomatosis, no clasificada en otra parte	-	-	-	-	-	-	-	-	-	-
Q86. Síndromes de malformaciones congénitas debidos a causas exógenas conocidas, no clasificados en otra parte	-	-	-	-	-	-	-	-	-	-
Q87. Otros síndromes de malformaciones congénitas especificados que afectan múltiples sistemas	-	-	-	-	-	-	-	-	-	-
Q89. Otras malformaciones congénitas, no clasificadas en otra parte	-	-	-	-	-	-	-	-	-	-
Q90. Síndrome de Down	-	-	-	-	-	-	-	-	-	-
Q91. Síndrome de Edwards y síndrome de Patau	-	-	-	-	-	-	-	-	-	-

## 9.2. Defunciones por edad y causas a 3 caracteres. Hombres.

2003	Total	Menos de un año	De 1 a 4 años	De 5 a 9 años	De 10 a 14 años	De 15 a 19 años	De 20 a 24 años	De 25 a 29 años	De 30 a 34 años	De 35 a 39 años
<b>REGIÓN DE MURCIA</b>										
Q92. Otras trisomías y trisomías parciales de los autosomas, no clasificadas en otra parte	-	-	-	-	-	-	-	-	-	-
Q93. Monosomías y supresiones de los autosomas, no clasificadas en otra parte	-	-	-	-	-	-	-	-	-	-
Q95. Reordenamientos equilibrados y marcadores estructurales, no clasificados en otra parte	-	-	-	-	-	-	-	-	-	-
Q96. Síndrome de Turner	-	-	-	-	-	-	-	-	-	-
Q97. Otras anomalías de los cromosomas sexuales, con fenotipo femenino, no clasificadas en otra parte	-	-	-	-	-	-	-	-	-	-
Q98. Otras anomalías de los cromosomas sexuales, con fenotipo masculino, no clasificadas en otra parte	-	-	-	-	-	-	-	-	-	-
Q99. Otras anomalías cromosómicas, no clasificadas en otra parte	-	-	-	-	-	-	-	-	-	-
R00. Anormalidades del latido cardíaco	-	-	-	-	-	-	-	-	-	-
R01. Soplos y otros sonidos cardíacos	-	-	-	-	-	-	-	-	-	-
R02. Gangrena, no clasificada en otra parte	-	-	-	-	-	-	-	-	-	-
R03. Lectura de presión sanguínea anormal, sin diagnóstico	-	-	-	-	-	-	-	-	-	-
R04. Hemorragias de las vías respiratorias	-	-	-	-	-	-	-	-	-	-
R05. Tos	-	-	-	-	-	-	-	-	-	-
R06. Anormalidades de la respiración	-	-	-	-	-	-	-	-	-	-
R07. Dolor de garganta y en el pecho	-	-	-	-	-	-	-	-	-	-
R09. Otros síntomas y signos que involucran los sistemas circulatorio y respiratorio	5	-	-	-	-	-	-	-	-	-
R10. Dolor abdominal y pélvico	-	-	-	-	-	-	-	-	-	-
R11. Náusea y vómito	-	-	-	-	-	-	-	-	-	-
R12. Acidez	-	-	-	-	-	-	-	-	-	-
R13. Disfagia	-	-	-	-	-	-	-	-	-	-
R14. Flatulencia y afecciones afines	-	-	-	-	-	-	-	-	-	-
R15. Incontinencia fecal	-	-	-	-	-	-	-	-	-	-
R16. Hepatomegalia y esplenomegalia, no clasificadas en otra parte	-	-	-	-	-	-	-	-	-	-
R17. Ictericia no especificada	-	-	-	-	-	-	-	-	-	-
R18. Ascitis	-	-	-	-	-	-	-	-	-	-
R19. Otros síntomas y signos que involucran el sistema digestivo y el abdomen	-	-	-	-	-	-	-	-	-	-
R20. Alteraciones de la sensibilidad cutánea	-	-	-	-	-	-	-	-	-	-
R21. Salpullido y otras erupciones cutáneas no especificadas	-	-	-	-	-	-	-	-	-	-
R22. Tumefacción, masa o prominencia de la piel y del tejido subcutáneo localizadas	-	-	-	-	-	-	-	-	-	-
R23. Otros cambios en la piel	-	-	-	-	-	-	-	-	-	-
R25. Movimientos involuntarios anormales	-	-	-	-	-	-	-	-	-	-
R26. Anormalidades de la marcha y de la movilidad	-	-	-	-	-	-	-	-	-	-
R27. Otras fallas de coordinación	-	-	-	-	-	-	-	-	-	-
R29. Otros síntomas y signos que involucran los sistemas nervioso y osteomuscular	-	-	-	-	-	-	-	-	-	-
R30. Dolor asociado con la micción	-	-	-	-	-	-	-	-	-	-
R31. Hematuria, no especificada	1	-	-	-	-	-	-	-	-	-
R32. Incontinencia urinaria, no especificada	-	-	-	-	-	-	-	-	-	-
R33. Retención de orina	-	-	-	-	-	-	-	-	-	-
R34. Anuria y oliguria	-	-	-	-	-	-	-	-	-	-
R35. Poliuria	-	-	-	-	-	-	-	-	-	-
R36. Descarga uretral	-	-	-	-	-	-	-	-	-	-
R39. Otros síntomas y signos que involucran el sistema urinario	-	-	-	-	-	-	-	-	-	-
R40. Somnolencia, estupor y coma	-	-	-	-	-	-	-	-	-	-
R41. Otros síntomas y signos que involucran la función cognoscitiva y la conciencia	-	-	-	-	-	-	-	-	-	-
R42. Mareo y desvanecimiento	-	-	-	-	-	-	-	-	-	-
R43. Trastornos del olfato y del gusto	-	-	-	-	-	-	-	-	-	-
R44. Otros síntomas y signos que involucran las sensaciones y percepciones generales	-	-	-	-	-	-	-	-	-	-

## 9.2. Defunciones por edad y causas a 3 caracteres. Hombres.

2003	De 40 a 44 años	De 45 a 49 años	De 50 a 54 años	De 55 a 59 años	De 60 a 64 años	De 65 a 69 años	De 70 a 74 años	De 75 a 79 años	De 80 a 84 años	De 85 y más años
REGIÓN DE MURCIA										
Q92. Otras trisomías y trisomías parciales de los autosomas, no clasificadas en otra parte	-	-	-	-	-	-	-	-	-	-
Q93. Monosomías y supresiones de los autosomas, no clasificadas en otra parte	-	-	-	-	-	-	-	-	-	-
Q95. Reordenamientos equilibrados y marcadores estructurales, no clasificados en otra parte	-	-	-	-	-	-	-	-	-	-
Q96. Síndrome de Turner	-	-	-	-	-	-	-	-	-	-
Q97. Otras anomalías de los cromosomas sexuales, con fenotipo femenino, no clasificadas en otra parte	-	-	-	-	-	-	-	-	-	-
Q98. Otras anomalías de los cromosomas sexuales, con fenotipo masculino, no clasificadas en otra parte	-	-	-	-	-	-	-	-	-	-
Q99. Otras anomalías cromosómicas, no clasificadas en otra parte	-	-	-	-	-	-	-	-	-	-
R00. Anormalidades del latido cardíaco	-	-	-	-	-	-	-	-	-	-
R01. Soplos y otros sonidos cardíacos	-	-	-	-	-	-	-	-	-	-
R02. Gangrena, no clasificada en otra parte	-	-	-	-	-	-	-	-	-	-
R03. Lectura de presión sanguínea anormal, sin diagnóstico	-	-	-	-	-	-	-	-	-	-
R04. Hemorragias de las vías respiratorias	-	-	-	-	-	-	-	-	-	-
R05. Tos	-	-	-	-	-	-	-	-	-	-
R06. Anormalidades de la respiración	-	-	-	-	-	-	-	-	-	-
R07. Dolor de garganta y en el pecho	-	-	-	-	-	-	-	-	-	-
R09. Otros síntomas y signos que involucran los sistemas circulatorio y respiratorio	-	-	1	1	-	-	-	1	2	-
R10. Dolor abdominal y pélvico	-	-	-	-	-	-	-	-	-	-
R11. Náusea y vómito	-	-	-	-	-	-	-	-	-	-
R12. Acidez	-	-	-	-	-	-	-	-	-	-
R13. Disfagia	-	-	-	-	-	-	-	-	-	-
R14. Flatulencia y afecciones afines	-	-	-	-	-	-	-	-	-	-
R15. Incontinencia fecal	-	-	-	-	-	-	-	-	-	-
R16. Hepatomegalia y esplenomegalia, no clasificadas en otra parte	-	-	-	-	-	-	-	-	-	-
R17. Ictericia no especificada	-	-	-	-	-	-	-	-	-	-
R18. Ascitis	-	-	-	-	-	-	-	-	-	-
R19. Otros síntomas y signos que involucran el sistema digestivo y el abdomen	-	-	-	-	-	-	-	-	-	-
R20. Alteraciones de la sensibilidad cutánea	-	-	-	-	-	-	-	-	-	-
R21. Salpullido y otras erupciones cutáneas no especificadas	-	-	-	-	-	-	-	-	-	-
R22. Tumefacción, masa o prominencia de la piel y del tejido subcutáneo localizadas	-	-	-	-	-	-	-	-	-	-
R23. Otros cambios en la piel	-	-	-	-	-	-	-	-	-	-
R25. Movimientos involuntarios anormales	-	-	-	-	-	-	-	-	-	-
R26. Anormalidades de la marcha y de la movilidad	-	-	-	-	-	-	-	-	-	-
R27. Otras fallas de coordinación	-	-	-	-	-	-	-	-	-	-
R29. Otros síntomas y signos que involucran los sistemas nervioso y osteomuscular	-	-	-	-	-	-	-	-	-	-
R30. Dolor asociado con la micción	-	-	-	-	-	-	-	-	-	-
R31. Hematuria, no especificada	-	-	-	-	-	-	-	1	-	-
R32. Incontinencia urinaria, no especificada	-	-	-	-	-	-	-	-	-	-
R33. Retención de orina	-	-	-	-	-	-	-	-	-	-
R34. Anuria y oliguria	-	-	-	-	-	-	-	-	-	-
R35. Poliuria	-	-	-	-	-	-	-	-	-	-
R36. Descarga uretral	-	-	-	-	-	-	-	-	-	-
R39. Otros síntomas y signos que involucran el sistema urinario	-	-	-	-	-	-	-	-	-	-
R40. Somnolencia, estupor y coma	-	-	-	-	-	-	-	-	-	-
R41. Otros síntomas y signos que involucran la función cognoscitiva y la conciencia	-	-	-	-	-	-	-	-	-	-
R42. Mareo y desvanecimiento	-	-	-	-	-	-	-	-	-	-
R43. Trastornos del olfato y del gusto	-	-	-	-	-	-	-	-	-	-
R44. Otros síntomas y signos que involucran las sensaciones y percepciones generales	-	-	-	-	-	-	-	-	-	-

## 9.2. Defunciones por edad y causas a 3 caracteres. Hombres.

2003	Total	Menos de un año	De 1 a 4 años	De 5 a 9 años	De 10 a 14 años	De 15 a 19 años	De 20 a 24 años	De 25 a 29 años	De 30 a 34 años	De 35 a 39 años
REGIÓN DE MURCIA										
R45. Síntomas y signos que involucran el estado emocional	-	-	-	-	-	-	-	-	-	-
R46. Síntomas y signos que involucran la apariencia y el comportamiento	-	-	-	-	-	-	-	-	-	-
R47. Alteraciones del habla, no clasificadas en otra parte	-	-	-	-	-	-	-	-	-	-
R48. Dislexia y otras disfunciones simbólicas, no clasificadas en otra parte	-	-	-	-	-	-	-	-	-	-
R49. Alteraciones de la voz	-	-	-	-	-	-	-	-	-	-
R50. Fiebre de origen desconocido	1	-	-	-	-	-	-	-	-	-
R51. Cefalea	-	-	-	-	-	-	-	-	-	-
R52. Dolor, no clasificado en otra parte	-	-	-	-	-	-	-	-	-	-
R53. Malestar y fatiga	-	-	-	-	-	-	-	-	-	-
R54. Senilidad	24	-	-	-	-	-	-	-	-	-
R55. Síncope y colapso	-	-	-	-	-	-	-	-	-	-
R56. Convulsiones, no clasificadas en otra parte	-	-	-	-	-	-	-	-	-	-
R57. Choque, no clasificado en otra parte	4	-	-	-	-	-	-	-	-	-
R58. Hemorragia, no clasificada en otra parte	-	-	-	-	-	-	-	-	-	-
R59. Adenomegalia	-	-	-	-	-	-	-	-	-	-
R60. Edema, no clasificado en otra parte	-	-	-	-	-	-	-	-	-	-
R61. Hiperhidrosis	-	-	-	-	-	-	-	-	-	-
R62. Falta del desarrollo fisiológico normal esperado	-	-	-	-	-	-	-	-	-	-
R63. Síntomas y signos concernientes a la alimentación y a la ingestión de líquidos	-	-	-	-	-	-	-	-	-	-
R64. Caquexia	-	-	-	-	-	-	-	-	-	-
R68. Otros síntomas y signos generales	-	-	-	-	-	-	-	-	-	-
R69. Causas de morbilidad desconocidas y no especificadas	-	-	-	-	-	-	-	-	-	-
R70. Velocidad de eritrosedimentación elevada y otras anomalías de la viscosidad del plasma	-	-	-	-	-	-	-	-	-	-
R71. Anormalidad de los eritrocitos	-	-	-	-	-	-	-	-	-	-
R72. Anormalidades de los leucocitos, no clasificadas en otra parte	-	-	-	-	-	-	-	-	-	-
R73. Nivel elevado de glucosa en sangre	-	-	-	-	-	-	-	-	-	-
R74. Nivel anormal de enzimas en suero	-	-	-	-	-	-	-	-	-	-
R75. Evidencias de laboratorio del virus de la inmunodeficiencia humana [VIH]	-	-	-	-	-	-	-	-	-	-
R76. Otros hallazgos inmunológicos anormales en suero	-	-	-	-	-	-	-	-	-	-
R77. Otras anomalías de las proteínas plasmáticas	-	-	-	-	-	-	-	-	-	-
R78. Hallazgo de drogas y otras sustancias que normalmente no se encuentran en la sangre	-	-	-	-	-	-	-	-	-	-
R79. Otros hallazgos anormales en la química sanguínea	-	-	-	-	-	-	-	-	-	-
R80. Proteinuria aislada	-	-	-	-	-	-	-	-	-	-
R81. Glucosuria	-	-	-	-	-	-	-	-	-	-
R82. Otros hallazgos anormales en la orina	-	-	-	-	-	-	-	-	-	-
R83. Hallazgos anormales en el líquido cefalorraquídeo	-	-	-	-	-	-	-	-	-	-
R84. Hallazgos anormales en muestras tomadas de órganos respiratorios y torácicos	-	-	-	-	-	-	-	-	-	-
R85. Hallazgos anormales en muestras tomadas de órganos digestivos y de la cavidad abdominal	-	-	-	-	-	-	-	-	-	-
R86. Hallazgos anormales en muestras tomadas de órganos genitales masculinos	-	-	-	-	-	-	-	-	-	-
R87. Hallazgos anormales en muestras tomadas de órganos genitales femeninos	-	-	-	-	-	-	-	-	-	-
R89. Hallazgos anormales en muestras tomadas de otros órganos, sistemas y tejidos	-	-	-	-	-	-	-	-	-	-
R90. Hallazgos anormales en diagnóstico por imagen del sistema nervioso central	-	-	-	-	-	-	-	-	-	-
R91. Hallazgos anormales en diagnóstico por imagen del pulmón	-	-	-	-	-	-	-	-	-	-



## 9.2. Defunciones por edad y causas a 3 caracteres. Hombres.

2003	De 40 a 44 años	De 45 a 49 años	De 50 a 54 años	De 55 a 59 años	De 60 a 64 años	De 65 a 69 años	De 70 a 74 años	De 75 a 79 años	De 80 a 84 años	De 85 y más años
REGIÓN DE MURCIA										
R45. Síntomas y signos que involucran el estado emocional	-	-	-	-	-	-	-	-	-	-
R46. Síntomas y signos que involucran la apariencia y el comportamiento	-	-	-	-	-	-	-	-	-	-
R47. Alteraciones del habla, no clasificadas en otra parte	-	-	-	-	-	-	-	-	-	-
R48. Dislexia y otras disfunciones simbólicas, no clasificadas en otra parte	-	-	-	-	-	-	-	-	-	-
R49. Alteraciones de la voz	-	-	-	-	-	-	-	-	-	-
R50. Fiebre de origen desconocido	-	-	-	-	1	-	-	-	-	-
R51. Cefalea	-	-	-	-	-	-	-	-	-	-
R52. Dolor, no clasificado en otra parte	-	-	-	-	-	-	-	-	-	-
R53. Malestar y fatiga	-	-	-	-	-	-	-	-	-	-
R54. Senilidad	-	-	-	-	-	-	1	1	2	20
R55. Síncope y colapso	-	-	-	-	-	-	-	-	-	-
R56. Convulsiones, no clasificadas en otra parte	-	-	-	-	-	-	-	-	-	-
R57. Choque, no clasificado en otra parte	-	1	-	1	-	-	2	-	-	-
R58. Hemorragia, no clasificada en otra parte	-	-	-	-	-	-	-	-	-	-
R59. Adenomegalia	-	-	-	-	-	-	-	-	-	-
R60. Edema, no clasificado en otra parte	-	-	-	-	-	-	-	-	-	-
R61. Hiperhidrosis	-	-	-	-	-	-	-	-	-	-
R62. Falta del desarrollo fisiológico normal esperado	-	-	-	-	-	-	-	-	-	-
R63. Síntomas y signos concernientes a la alimentación y a la ingestión de líquidos	-	-	-	-	-	-	-	-	-	-
R64. Caquexia	-	-	-	-	-	-	-	-	-	-
R68. Otros síntomas y signos generales	-	-	-	-	-	-	-	-	-	-
R69. Causas de morbilidad desconocidas y no especificadas	-	-	-	-	-	-	-	-	-	-
R70. Velocidad de eritrosedimentación elevada y otras anomalías de la viscosidad del plasma	-	-	-	-	-	-	-	-	-	-
R71. Anormalidad de los eritrocitos	-	-	-	-	-	-	-	-	-	-
R72. Anormalidades de los leucocitos, no clasificadas en otra parte	-	-	-	-	-	-	-	-	-	-
R73. Nivel elevado de glucosa en sangre	-	-	-	-	-	-	-	-	-	-
R74. Nivel anormal de enzimas en suero	-	-	-	-	-	-	-	-	-	-
R75. Evidencias de laboratorio del virus de la inmunodeficiencia humana [VIH]	-	-	-	-	-	-	-	-	-	-
R76. Otros hallazgos inmunológicos anormales en suero	-	-	-	-	-	-	-	-	-	-
R77. Otras anomalías de las proteínas plasmáticas	-	-	-	-	-	-	-	-	-	-
R78. Hallazgo de drogas y otras sustancias que normalmente no se encuentran en la sangre	-	-	-	-	-	-	-	-	-	-
R79. Otros hallazgos anormales en la química sanguínea	-	-	-	-	-	-	-	-	-	-
R80. Proteinuria aislada	-	-	-	-	-	-	-	-	-	-
R81. Glucosuria	-	-	-	-	-	-	-	-	-	-
R82. Otros hallazgos anormales en la orina	-	-	-	-	-	-	-	-	-	-
R83. Hallazgos anormales en el líquido cefalorraquídeo	-	-	-	-	-	-	-	-	-	-
R84. Hallazgos anormales en muestras tomadas de órganos respiratorios y torácicos	-	-	-	-	-	-	-	-	-	-
R85. Hallazgos anormales en muestras tomadas de órganos digestivos y de la cavidad abdominal	-	-	-	-	-	-	-	-	-	-
R86. Hallazgos anormales en muestras tomadas de órganos genitales masculinos	-	-	-	-	-	-	-	-	-	-
R87. Hallazgos anormales en muestras tomadas de órganos genitales femeninos	-	-	-	-	-	-	-	-	-	-
R89. Hallazgos anormales en muestras tomadas de otros órganos, sistemas y tejidos	-	-	-	-	-	-	-	-	-	-
R90. Hallazgos anormales en diagnóstico por imagen del sistema nervioso central	-	-	-	-	-	-	-	-	-	-
R91. Hallazgos anormales en diagnóstico por imagen del pulmón	-	-	-	-	-	-	-	-	-	-

## 9.2. Defunciones por edad y causas a 3 caracteres. Hombres.

2003	Total	Menos de un año	De 1 a 4 años	De 5 a 9 años	De 10 a 14 años	De 15 a 19 años	De 20 a 24 años	De 25 a 29 años	De 30 a 34 años	De 35 a 39 años
<b>REGIÓN DE MURCIA</b>										
R92. Hallazgos anormales en diagnóstico por imagen de la mama	-	-	-	-	-	-	-	-	-	-
R93. Hallazgos anormales en diagnóstico por imagen de otras estructuras del cuerpo	-	-	-	-	-	-	-	-	-	-
R94. Resultados anormales de estudios funcionales	-	-	-	-	-	-	-	-	-	-
R95. Síndrome de la muerte súbita infantil	2	2	-	-	-	-	-	-	-	-
R96. Otras muertes súbitas de causa desconocida	1	-	1	-	-	-	-	-	-	-
R98. Muerte sin asistencia	3	-	-	-	-	-	1	-	1	-
R99. Otras causas mal definidas y las no especificadas de mortalidad	21	-	2	-	-	-	-	2	2	-
V01. Peatón lesionado por colisión con vehículo de pedal	-	-	-	-	-	-	-	-	-	-
V02. Peatón lesionado por colisión con vehículo de motor de dos o tres ruedas	-	-	-	-	-	-	-	-	-	-
V03. Peatón lesionado por colisión con automóvil, camioneta o furgoneta	4	-	-	-	-	-	-	1	-	-
V04. Peatón lesionado por colisión con vehículo de transporte pesado o autobús	1	-	-	-	-	-	-	-	1	-
V05. Peatón lesionado por colisión con tren o vehículo de rieles	2	-	-	-	-	-	-	-	-	-
V06. Peatón lesionado por colisión con otros vehículos sin motor	-	-	-	-	-	-	-	-	-	-
V09. Peatón lesionado en otros accidentes de transporte, y en los no especificados	17	-	-	-	-	1	-	-	2	1
V10. Ciclista lesionado por colisión con peatón o animal	-	-	-	-	-	-	-	-	-	-
V11. Ciclista lesionado por colisión con otro ciclista	-	-	-	-	-	-	-	-	-	-
V12. Ciclista lesionado por colisión con vehículo de motor de dos o tres ruedas	-	-	-	-	-	-	-	-	-	-
V13. Ciclista lesionado por colisión con automóvil, camioneta o furgoneta	2	-	-	-	-	-	-	-	1	-
V14. Ciclista lesionado por colisión con vehículo de transporte pesado o autobús	2	-	-	-	-	-	1	-	-	-
V15. Ciclista lesionado por colisión con tren o vehículo de rieles	-	-	-	-	-	-	-	-	-	-
V16. Ciclista lesionado por colisión con otros vehículos sin motor	-	-	-	-	-	-	-	-	-	-
V17. Ciclista lesionado por colisión con objeto estacionado o fijo	-	-	-	-	-	-	-	-	-	-
V18. Ciclista lesionado en accidente de transporte sin colisión	1	-	-	-	-	-	-	-	-	-
V19. Ciclista lesionado en otros accidentes de transporte, y en los no especificados	1	-	-	-	-	-	-	-	-	-
V20. Motociclista lesionado por colisión con peatón o animal	-	-	-	-	-	-	-	-	-	-
V21. Motociclista lesionado por colisión con vehículo de pedal	-	-	-	-	-	-	-	-	-	-
V22. Motociclista lesionado por colisión con vehículo de motor de dos o tres ruedas	1	-	-	-	-	-	1	-	-	-
V23. Motociclista lesionado por colisión con automóvil, camioneta o furgoneta	4	-	-	-	-	1	1	1	-	-
V24. Motociclista lesionado por colisión con vehículo de transporte pesado o autobús	3	-	-	-	-	3	-	-	-	-
V25. Motociclista lesionado por colisión con tren o vehículo de rieles	-	-	-	-	-	-	-	-	-	-
V26. Motociclista lesionado por colisión con otros vehículos sin motor	-	-	-	-	-	-	-	-	-	-
V27. Motociclista lesionado por colisión con objeto fijo o estacionado	2	-	-	-	-	-	1	1	-	-
V28. Motociclista lesionado en accidente de transporte sin colisión	3	-	-	-	-	-	-	-	1	-
V29. Motociclista lesionado en otros accidentes de transporte, y en los no especificados	13	-	-	-	-	5	1	-	1	3
V30. Ocupante de vehículo de motor de tres ruedas lesionado por colisión con peatón o animal	-	-	-	-	-	-	-	-	-	-

## 9.2. Defunciones por edad y causas a 3 caracteres. Hombres.

2003	De 40 a 44 años	De 45 a 49 años	De 50 a 54 años	De 55 a 59 años	De 60 a 64 años	De 65 a 69 años	De 70 a 74 años	De 75 a 79 años	De 80 a 84 años	De 85 y más años
<b>REGIÓN DE MURCIA</b>										
R92. Hallazgos anormales en diagnóstico por imagen de la mama	-	-	-	-	-	-	-	-	-	-
R93. Hallazgos anormales en diagnóstico por imagen de otras estructuras del cuerpo	-	-	-	-	-	-	-	-	-	-
R94. Resultados anormales de estudios funcionales	-	-	-	-	-	-	-	-	-	-
R95. Síndrome de la muerte súbita infantil	-	-	-	-	-	-	-	-	-	-
R96. Otras muertes súbitas de causa desconocida	-	-	-	-	-	-	-	-	-	-
R98. Muerte sin asistencia	-	-	-	-	-	-	1	-	-	-
R99. Otras causas mal definidas y las no especificadas de mortalidad	-	1	2	-	3	4	-	2	2	1
V01. Peatón lesionado por colisión con vehículo de pedal	-	-	-	-	-	-	-	-	-	-
V02. Peatón lesionado por colisión con vehículo de motor de dos o tres ruedas	-	-	-	-	-	-	-	-	-	-
V03. Peatón lesionado por colisión con automóvil, camioneta o furgoneta	-	1	-	1	-	1	-	-	-	-
V04. Peatón lesionado por colisión con vehículo de transporte pesado o autobús	-	-	-	-	-	-	-	-	-	-
V05. Peatón lesionado por colisión con tren o vehículo de rieles	-	-	-	-	-	-	1	-	1	-
V06. Peatón lesionado por colisión con otros vehículos sin motor	-	-	-	-	-	-	-	-	-	-
V09. Peatón lesionado en otros accidentes de transporte, y en los no especificados	1	2	1	1	1	1	1	1	4	-
V10. Ciclista lesionado por colisión con peatón o animal	-	-	-	-	-	-	-	-	-	-
V11. Ciclista lesionado por colisión con otro ciclista	-	-	-	-	-	-	-	-	-	-
V12. Ciclista lesionado por colisión con vehículo de motor de dos o tres ruedas	-	-	-	-	-	-	-	-	-	-
V13. Ciclista lesionado por colisión con automóvil, camioneta o furgoneta	-	-	-	1	-	-	-	-	-	-
V14. Ciclista lesionado por colisión con vehículo de transporte pesado o autobús	1	-	-	-	-	-	-	-	-	-
V15. Ciclista lesionado por colisión con tren o vehículo de rieles	-	-	-	-	-	-	-	-	-	-
V16. Ciclista lesionado por colisión con otros vehículos sin motor	-	-	-	-	-	-	-	-	-	-
V17. Ciclista lesionado por colisión con objeto estacionado o fijo	-	-	-	-	-	-	-	-	-	-
V18. Ciclista lesionado en accidente de transporte sin colisión	-	-	-	-	-	-	-	-	1	-
V19. Ciclista lesionado en otros accidentes de transporte, y en los no especificados	-	-	-	-	-	-	1	-	-	-
V20. Motociclista lesionado por colisión con peatón o animal	-	-	-	-	-	-	-	-	-	-
V21. Motociclista lesionado por colisión con vehículo de pedal	-	-	-	-	-	-	-	-	-	-
V22. Motociclista lesionado por colisión con vehículo de motor de dos o tres ruedas	-	-	-	-	-	-	-	-	-	-
V23. Motociclista lesionado por colisión con automóvil, camioneta o furgoneta	-	-	-	-	-	1	-	-	-	-
V24. Motociclista lesionado por colisión con vehículo de transporte pesado o autobús	-	-	-	-	-	-	-	-	-	-
V25. Motociclista lesionado por colisión con tren o vehículo de rieles	-	-	-	-	-	-	-	-	-	-
V26. Motociclista lesionado por colisión con otros vehículos sin motor	-	-	-	-	-	-	-	-	-	-
V27. Motociclista lesionado por colisión con objeto fijo o estacionado	-	-	-	-	-	-	-	-	-	-
V28. Motociclista lesionado en accidente de transporte sin colisión	-	-	1	-	-	-	1	-	-	-
V29. Motociclista lesionado en otros accidentes de transporte, y en los no especificados	2	-	-	1	-	-	-	-	-	-
V30. Ocupante de vehículo de motor de tres ruedas lesionado por colisión con peatón o animal	-	-	-	-	-	-	-	-	-	-

## 9.2. Defunciones por edad y causas a 3 caracteres. Hombres.

2003											
REGIÓN DE MURCIA	Total	Menos de un año	De 1 a 4 años	De 5 a 9 años	De 10 a 14 años	De 15 a 19 años	De 20 a 24 años	De 25 a 29 años	De 30 a 34 años	De 35 a 39 años	
V31. Ocupante de vehículo de motor de tres ruedas lesionado por colisión con vehículo de pedal	-	-	-	-	-	-	-	-	-	-	
V32. Ocupante de vehículo de motor de tres ruedas lesionado por colisión con otro vehículo de motor de dos o tres ruedas	-	-	-	-	-	-	-	-	-	-	
V33. Ocupante de vehículo de motor de tres ruedas lesionado por colisión con automóvil, camioneta o furgoneta	-	-	-	-	-	-	-	-	-	-	
V34. Ocupante de vehículo de motor de tres ruedas lesionado por colisión con vehículo de transporte pesado o autobús	-	-	-	-	-	-	-	-	-	-	
V35. Ocupante de vehículo de motor de tres ruedas lesionado por colisión con tren o vehículo de rieles	-	-	-	-	-	-	-	-	-	-	
V36. Ocupante de vehículo de motor de tres ruedas lesionado por colisión con otros vehículos sin motor	-	-	-	-	-	-	-	-	-	-	
V37. Ocupante de vehículo de motor de tres ruedas lesionado por colisión con objeto fijo o estacionado	-	-	-	-	-	-	-	-	-	-	
V38. Ocupante de vehículo de motor de tres ruedas lesionado en accidente de transporte sin colisión	-	-	-	-	-	-	-	-	-	-	
V39. Ocupante de vehículo de motor de tres ruedas lesionado en otros accidentes de transporte, y en los no especificados	-	-	-	-	-	-	-	-	-	-	
V40. Ocupante de automóvil lesionado por colisión con peatón o animal	-	-	-	-	-	-	-	-	-	-	
V41. Ocupante de automóvil lesionado por colisión con vehículo de pedal	-	-	-	-	-	-	-	-	-	-	
V42. Ocupante de automóvil lesionado por colisión con vehículo de motor de dos o tres ruedas	-	-	-	-	-	-	-	-	-	-	
V43. Ocupante de automóvil lesionado por colisión con otro automóvil, camioneta o furgoneta	18	-	-	1	-	2	2	2	2	4	
V44. Ocupante de automóvil lesionado por colisión con vehículo de transporte pesado o autobús	1	-	-	-	-	-	1	-	-	-	
V45. Ocupante de automóvil lesionado por colisión con tren o vehículo de rieles	1	-	-	-	-	-	-	-	-	-	
V46. Ocupante de automóvil lesionado por colisión con otros vehículos sin motor	-	-	-	-	-	-	-	-	-	-	
V47. Ocupante de automóvil lesionado por colisión con objeto fijo o estacionado	9	-	-	-	-	-	1	3	1	2	
V48. Ocupante de automóvil lesionado en accidente de transporte sin colisión	23	-	-	-	-	1	7	7	2	3	
V49. Ocupante de automóvil lesionado en otros accidentes de transporte, y en los no especificados	1	-	-	-	-	-	-	-	-	-	
V50. Ocupante de camioneta o furgoneta lesionado por colisión con peatón o animal	-	-	-	-	-	-	-	-	-	-	
V51. Ocupante de camioneta o furgoneta lesionado por colisión con vehículo de pedal	-	-	-	-	-	-	-	-	-	-	
V52. Ocupante de camioneta o furgoneta lesionado por colisión con vehículo de motor de dos o tres ruedas	-	-	-	-	-	-	-	-	-	-	
V53. Ocupante de camioneta o furgoneta lesionado por colisión con automóvil, camioneta o furgoneta	1	-	-	-	-	-	-	-	-	-	
V54. Ocupante de camioneta o furgoneta lesionado por colisión con vehículo de transporte pesado o autobús	-	-	-	-	-	-	-	-	-	-	
V55. Ocupante de camioneta o furgoneta lesionado por colisión con tren o vehículo de rieles	-	-	-	-	-	-	-	-	-	-	
V56. Ocupante de camioneta o furgoneta lesionado por colisión con otros vehículos sin motor	-	-	-	-	-	-	-	-	-	-	
V57. Ocupante de camioneta o furgoneta lesionado por colisión con objeto fijo o estacionado	-	-	-	-	-	-	-	-	-	-	
V58. Ocupante de camioneta o furgoneta lesionado en accidente de transporte sin colisión	1	-	-	-	-	-	-	1	-	-	
V59. Ocupante de camioneta o furgoneta lesionado en otros accidentes de transporte, y en los no especificados	-	-	-	-	-	-	-	-	-	-	

## 9.2. Defunciones por edad y causas a 3 caracteres. Hombres.

2003	De 40 a 44 años	De 45 a 49 años	De 50 a 54 años	De 55 a 59 años	De 60 a 64 años	De 65 a 69 años	De 70 a 74 años	De 75 a 79 años	De 80 a 84 años	De 85 y más años
REGIÓN DE MURCIA										
V31. Ocupante de vehículo de motor de tres ruedas lesionado por colisión con vehículo de pedal	-	-	-	-	-	-	-	-	-	-
V32. Ocupante de vehículo de motor de tres ruedas lesionado por colisión con otro vehículo de motor de dos o tres ruedas	-	-	-	-	-	-	-	-	-	-
V33. Ocupante de vehículo de motor de tres ruedas lesionado por colisión con automóvil, camioneta o furgoneta	-	-	-	-	-	-	-	-	-	-
V34. Ocupante de vehículo de motor de tres ruedas lesionado por colisión con vehículo de transporte pesado o autobús	-	-	-	-	-	-	-	-	-	-
V35. Ocupante de vehículo de motor de tres ruedas lesionado por colisión con tren o vehículo de rieles	-	-	-	-	-	-	-	-	-	-
V36. Ocupante de vehículo de motor de tres ruedas lesionado por colisión con otros vehículos sin motor	-	-	-	-	-	-	-	-	-	-
V37. Ocupante de vehículo de motor de tres ruedas lesionado por colisión con objeto fijo o estacionado	-	-	-	-	-	-	-	-	-	-
V38. Ocupante de vehículo de motor de tres ruedas lesionado en accidente de transporte sin colisión	-	-	-	-	-	-	-	-	-	-
V39. Ocupante de vehículo de motor de tres ruedas lesionado en otros accidentes de transporte, y en los no especificados	-	-	-	-	-	-	-	-	-	-
V40. Ocupante de automóvil lesionado por colisión con peatón o animal	-	-	-	-	-	-	-	-	-	-
V41. Ocupante de automóvil lesionado por colisión con vehículo de pedal	-	-	-	-	-	-	-	-	-	-
V42. Ocupante de automóvil lesionado por colisión con vehículo de motor de dos o tres ruedas	-	-	-	-	-	-	-	-	-	-
V43. Ocupante de automóvil lesionado por colisión con otro automóvil, camioneta o furgoneta	1	1	1	-	-	1	1	-	-	-
V44. Ocupante de automóvil lesionado por colisión con vehículo de transporte pesado o autobús	-	-	-	-	-	-	-	-	-	-
V45. Ocupante de automóvil lesionado por colisión con tren o vehículo de rieles	1	-	-	-	-	-	-	-	-	-
V46. Ocupante de automóvil lesionado por colisión con otros vehículos sin motor	-	-	-	-	-	-	-	-	-	-
V47. Ocupante de automóvil lesionado por colisión con objeto fijo o estacionado	1	1	-	-	-	-	-	-	-	-
V48. Ocupante de automóvil lesionado en accidente de transporte sin colisión	1	1	-	1	-	-	-	-	-	-
V49. Ocupante de automóvil lesionado en otros accidentes de transporte, y en los no especificados	-	-	-	-	1	-	-	-	-	-
V50. Ocupante de camioneta o furgoneta lesionado por colisión con peatón o animal	-	-	-	-	-	-	-	-	-	-
V51. Ocupante de camioneta o furgoneta lesionado por colisión con vehículo de pedal	-	-	-	-	-	-	-	-	-	-
V52. Ocupante de camioneta o furgoneta lesionado por colisión con vehículo de motor de dos o tres ruedas	-	-	-	-	-	-	-	-	-	-
V53. Ocupante de camioneta o furgoneta lesionado por colisión con automóvil, camioneta o furgoneta	-	-	-	1	-	-	-	-	-	-
V54. Ocupante de camioneta o furgoneta lesionado por colisión con vehículo de transporte pesado o autobús	-	-	-	-	-	-	-	-	-	-
V55. Ocupante de camioneta o furgoneta lesionado por colisión con tren o vehículo de rieles	-	-	-	-	-	-	-	-	-	-
V56. Ocupante de camioneta o furgoneta lesionado por colisión con otros vehículos sin motor	-	-	-	-	-	-	-	-	-	-
V57. Ocupante de camioneta o furgoneta lesionado por colisión con objeto fijo o estacionado	-	-	-	-	-	-	-	-	-	-
V58. Ocupante de camioneta o furgoneta lesionado en accidente de transporte sin colisión	-	-	-	-	-	-	-	-	-	-
V59. Ocupante de camioneta o furgoneta lesionado en otros accidentes de transporte, y en los no especificados	-	-	-	-	-	-	-	-	-	-

## 9.2. Defunciones por edad y causas a 3 caracteres. Hombres.

2003	Total	Menos de un año	De 1 a 4 años	De 5 a 9 años	De 10 a 14 años	De 15 a 19 años	De 20 a 24 años	De 25 a 29 años	De 30 a 34 años	De 35 a 39 años
<b>REGIÓN DE MURCIA</b>										
V60. Ocupante de vehículo de transporte pesado lesionado por colisión con peatón o animal	-	-	-	-	-	-	-	-	-	-
V61. Ocupante de vehículo de transporte pesado lesionado por colisión con vehículo de pedal	-	-	-	-	-	-	-	-	-	-
V62. Ocupante de vehículo de transporte pesado lesionado por colisión con vehículo de motor de dos o tres ruedas	-	-	-	-	-	-	-	-	-	-
V63. Ocupante de vehículo de transporte pesado lesionado por colisión con automóvil, camioneta o furgoneta	1	-	-	-	-	-	-	-	-	-
V64. Ocupante de vehículo de transporte pesado lesionado por colisión con otro vehículo de transporte pesado o autobús	-	-	-	-	-	-	-	-	-	-
V65. Ocupante de vehículo de transporte pesado lesionado por colisión con tren o vehículo de rieles	-	-	-	-	-	-	-	-	-	-
V66. Ocupante de vehículo de transporte pesado lesionado por colisión con otros vehículos sin motor	-	-	-	-	-	-	-	-	-	-
V67. Ocupante de vehículo de transporte pesado lesionado por colisión con objeto fijo o estacionado	-	-	-	-	-	-	-	-	-	-
V68. Ocupante de vehículo de transporte pesado lesionado en accidente de transporte sin colisión	-	-	-	-	-	-	-	-	-	-
V69. Ocupante de vehículo de transporte pesado lesionado en otros accidentes de transporte, y en los no especificados	1	-	-	-	-	-	-	-	-	-
V70. Ocupante de autobús lesionado por colisión con peatón o animal	-	-	-	-	-	-	-	-	-	-
V71. Ocupante de autobús lesionado por colisión con vehículo de pedal	-	-	-	-	-	-	-	-	-	-
V72. Ocupante de autobús lesionado por colisión con vehículo de motor de dos o tres ruedas	-	-	-	-	-	-	-	-	-	-
V73. Ocupante de autobús lesionado por colisión con automóvil, camioneta o furgoneta	-	-	-	-	-	-	-	-	-	-
V74. Ocupante de autobús lesionado por colisión con vehículo de transporte pesado o autobús	-	-	-	-	-	-	-	-	-	-
V75. Ocupante de autobús lesionado por colisión con tren o vehículo de rieles	-	-	-	-	-	-	-	-	-	-
V76. Ocupante de autobús lesionado por colisión con otros vehículos sin motor	-	-	-	-	-	-	-	-	-	-
V77. Ocupante de autobús lesionado por colisión con objeto fijo o estacionado	-	-	-	-	-	-	-	-	-	-
V78. Ocupante de autobús lesionado en accidente de transporte sin colisión	-	-	-	-	-	-	-	-	-	-
V79. Ocupante de autobús lesionado en otros accidentes de transporte, y en los no especificados	1	-	-	-	-	-	1	-	-	-
V80. Jinete u ocupante de vehículo de tracción animal lesionado en accidente de transporte	-	-	-	-	-	-	-	-	-	-
V81. Ocupante de tren o vehículo de rieles lesionado en accidente de transporte	7	-	-	-	-	-	2	-	-	-
V82. Ocupante de tranvía lesionado en accidente de transporte	1	-	-	-	-	-	-	-	-	1
V83. Ocupante de vehículo especial (de motor) para uso principalmente en plantas industriales lesionado en accidente de transporte	2	-	-	-	-	1	-	-	-	-
V84. Ocupante de vehículo especial (de motor) para uso principalmente en agricultura lesionado en accidente de transporte	4	-	-	-	-	-	-	-	-	-
V85. Ocupante de vehículo especial (de motor) para construcción lesionado en accidente de transporte	-	-	-	-	-	-	-	-	-	-
V86. Ocupante de vehículo especial para todo terreno o de otro vehículo de motor para uso fuera de la carretera lesionado en accidente de transporte	-	-	-	-	-	-	-	-	-	-
V87. Accidente de tránsito de tipo especificado, pero donde se desconoce el modo de transporte de la víctima	-	-	-	-	-	-	-	-	-	-

## 9.2. Defunciones por edad y causas a 3 caracteres. Hombres.

2003	De 40 a 44 años	De 45 a 49 años	De 50 a 54 años	De 55 a 59 años	De 60 a 64 años	De 65 a 69 años	De 70 a 74 años	De 75 a 79 años	De 80 a 84 años	De 85 y más años
<b>REGIÓN DE MURCIA</b>										
V60. Ocupante de vehículo de transporte pesado lesionado por colisión con peatón o animal	-	-	-	-	-	-	-	-	-	-
V61. Ocupante de vehículo de transporte pesado lesionado por colisión con vehículo de pedal	-	-	-	-	-	-	-	-	-	-
V62. Ocupante de vehículo de transporte pesado lesionado por colisión con vehículo de motor de dos o tres ruedas	-	-	-	-	-	-	-	-	-	-
V63. Ocupante de vehículo de transporte pesado lesionado por colisión con automóvil, camioneta o furgoneta	1	-	-	-	-	-	-	-	-	-
V64. Ocupante de vehículo de transporte pesado lesionado por colisión con otro vehículo de transporte pesado o autobús	-	-	-	-	-	-	-	-	-	-
V65. Ocupante de vehículo de transporte pesado lesionado por colisión con tren o vehículo de rieles	-	-	-	-	-	-	-	-	-	-
V66. Ocupante de vehículo de transporte pesado lesionado por colisión con otros vehículos sin motor	-	-	-	-	-	-	-	-	-	-
V67. Ocupante de vehículo de transporte pesado lesionado por colisión con objeto fijo o estacionado	-	-	-	-	-	-	-	-	-	-
V68. Ocupante de vehículo de transporte pesado lesionado en accidente de transporte sin colisión	-	-	-	-	-	-	-	-	-	-
V69. Ocupante de vehículo de transporte pesado lesionado en otros accidentes de transporte, y en los no especificados	1	-	-	-	-	-	-	-	-	-
V70. Ocupante de autobús lesionado por colisión con peatón o animal	-	-	-	-	-	-	-	-	-	-
V71. Ocupante de autobús lesionado por colisión con vehículo de pedal	-	-	-	-	-	-	-	-	-	-
V72. Ocupante de autobús lesionado por colisión con vehículo de motor de dos o tres ruedas	-	-	-	-	-	-	-	-	-	-
V73. Ocupante de autobús lesionado por colisión con automóvil, camioneta o furgoneta	-	-	-	-	-	-	-	-	-	-
V74. Ocupante de autobús lesionado por colisión con vehículo de transporte pesado o autobús	-	-	-	-	-	-	-	-	-	-
V75. Ocupante de autobús lesionado por colisión con tren o vehículo de rieles	-	-	-	-	-	-	-	-	-	-
V76. Ocupante de autobús lesionado por colisión con otros vehículos sin motor	-	-	-	-	-	-	-	-	-	-
V77. Ocupante de autobús lesionado por colisión con objeto fijo o estacionado	-	-	-	-	-	-	-	-	-	-
V78. Ocupante de autobús lesionado en accidente de transporte sin colisión	-	-	-	-	-	-	-	-	-	-
V79. Ocupante de autobús lesionado en otros accidentes de transporte, y en los no especificados	-	-	-	-	-	-	-	-	-	-
V80. Jinete u ocupante de vehículo de tracción animal lesionado en accidente de transporte	-	-	-	-	-	-	-	-	-	-
V81. Ocupante de tren o vehículo de rieles lesionado en accidente de transporte	-	2	-	-	2	-	1	-	-	-
V82. Ocupante de tranvía lesionado en accidente de transporte	-	-	-	-	-	-	-	-	-	-
V83. Ocupante de vehículo especial (de motor) para uso principalmente en plantas industriales lesionado en accidente de transporte	-	-	1	-	-	-	-	-	-	-
V84. Ocupante de vehículo especial (de motor) para uso principalmente en agricultura lesionado en accidente de transporte	-	-	-	1	1	-	2	-	-	-
V85. Ocupante de vehículo especial (de motor) para construcción lesionado en accidente de transporte	-	-	-	-	-	-	-	-	-	-
V86. Ocupante de vehículo especial para todo terreno o de otro vehículo de motor para uso fuera de la carretera lesionado en accidente de transporte	-	-	-	-	-	-	-	-	-	-
V87. Accidente de tránsito de tipo especificado, pero donde se desconoce el modo de transporte de la víctima	-	-	-	-	-	-	-	-	-	-

## 9.2. Defunciones por edad y causas a 3 caracteres. Hombres.

2003	Total	Menos de un año	De 1 a 4 años	De 5 a 9 años	De 10 a 14 años	De 15 a 19 años	De 20 a 24 años	De 25 a 29 años	De 30 a 34 años	De 35 a 39 años
<b>REGIÓN DE MURCIA</b>										
V88. Accidente no de tránsito de tipo especificado, pero donde se desconoce el modo de transporte de la víctima	-	-	-	-	-	-	-	-	-	-
V89. Accidente de vehículo de motor o sin motor, tipo de vehículo no especificado	61	-	-	-	-	7	8	13	6	1
V90. Accidente de embarcación que causa ahogamiento y sumersión	-	-	-	-	-	-	-	-	-	-
V91. Accidente de embarcación que causa otros tipos de traumatismo	-	-	-	-	-	-	-	-	-	-
V92. Ahogamiento y sumersión relacionados con transporte por agua, sin accidente a la embarcación	-	-	-	-	-	-	-	-	-	-
V93. Accidente en una embarcación, sin accidente a la embarcación, que no causa ahogamiento o sumersión	-	-	-	-	-	-	-	-	-	-
V94. Otros accidentes de transporte por agua, y los no especificados	-	-	-	-	-	-	-	-	-	-
V95. Accidente de aeronave de motor, con ocupante lesionado	-	-	-	-	-	-	-	-	-	-
V96. Accidente de aeronave sin motor, con ocupante lesionado	-	-	-	-	-	-	-	-	-	-
V97. Otros accidentes de transporte aéreo especificados	-	-	-	-	-	-	-	-	-	-
V98. Otros accidentes de transporte especificados	-	-	-	-	-	-	-	-	-	-
V99. Accidente de transporte no especificado	-	-	-	-	-	-	-	-	-	-
W00. Caída en el mismo nivel por hielo o nieve	-	-	-	-	-	-	-	-	-	-
W01. Caída en el mismo nivel por deslizamiento, tropezón y traspíe	-	-	-	-	-	-	-	-	-	-
W02. Caída por patines para hielo, esquís, patines de ruedas o patineta	-	-	-	-	-	-	-	-	-	-
W03. Otras caídas en el mismo nivel por colisión con o por empujón de otra persona	-	-	-	-	-	-	-	-	-	-
W04. Caída al ser trasladado o sostenido por otras personas	-	-	-	-	-	-	-	-	-	-
W05. Caída que implica silla de ruedas	1	-	-	-	-	-	-	-	-	-
W06. Caída que implica cama	-	-	-	-	-	-	-	-	-	-
W07. Caída que implica silla	-	-	-	-	-	-	-	-	-	-
W08. Caída que implica otro mueble	-	-	-	-	-	-	-	-	-	-
W09. Caída que implica equipos para juegos infantiles	-	-	-	-	-	-	-	-	-	-
W10. Caída en o desde escalera y escalones	2	-	-	-	-	-	-	-	-	-
W11. Caída en o desde escaleras manuales	1	-	-	-	-	-	1	-	-	-
W12. Caída en o desde andamio	-	-	-	-	-	-	-	-	-	-
W13. Caída desde, fuera o a través de un edificio u otra construcción	4	-	-	-	-	-	1	1	-	-
W14. Caída desde un árbol	-	-	-	-	-	-	-	-	-	-
W15. Caída desde peñasco	1	-	-	-	-	-	-	-	-	-
W16. Salto o zambullida dentro del agua que causa otro traumatismo sin sumersión o ahogamiento	1	-	-	-	-	-	1	-	-	-
W17. Otras caídas de un nivel a otro	5	-	-	-	-	-	1	-	-	-
W18. Otras caídas en el mismo nivel	-	-	-	-	-	-	-	-	-	-
W19. Caída no especificada	18	-	-	-	-	-	-	1	1	-
W20. Golpe por objeto arrojado, proyectado o que cae	-	-	-	-	-	-	-	-	-	-
W21. Golpe contra o golpeado por equipo para deportes	1	-	-	-	1	-	-	-	-	-
W22. Golpe contra o golpeado por otros objetos	-	-	-	-	-	-	-	-	-	-
W23. Atrapado, aplastado, trabado o apretado en o entre objetos	1	-	-	-	-	-	-	-	-	-
W24. Contacto traumático con dispositivos de elevación y transmisión, no clasificados en otra parte	2	-	-	-	-	-	-	-	-	1
W25. Contacto traumático con vidrio cortante	-	-	-	-	-	-	-	-	-	-
W26. Contacto traumático con cuchillo, espada, daga o puñal	1	-	-	-	-	-	-	-	1	-
W27. Contacto traumático con herramientas manuales sin motor	-	-	-	-	-	-	-	-	-	-



## 9.2. Defunciones por edad y causas a 3 caracteres. Hombres.

2003	De 40 a 44 años	De 45 a 49 años	De 50 a 54 años	De 55 a 59 años	De 60 a 64 años	De 65 a 69 años	De 70 a 74 años	De 75 a 79 años	De 80 a 84 años	De 85 y más años
<b>REGIÓN DE MURCIA</b>										
V88. Accidente no de tránsito de tipo especificado, pero donde se desconoce el modo de transporte de la víctima	-	-	-	-	-	-	-	-	-	-
V89. Accidente de vehículo de motor o sin motor, tipo de vehículo no especificado	3	5	1	3	4	2	3	3	1	1
V90. Accidente de embarcación que causa ahogamiento y sumersión	-	-	-	-	-	-	-	-	-	-
V91. Accidente de embarcación que causa otros tipos de traumatismo	-	-	-	-	-	-	-	-	-	-
V92. Ahogamiento y sumersión relacionados con transporte por agua, sin accidente a la embarcación	-	-	-	-	-	-	-	-	-	-
V93. Accidente en una embarcación, sin accidente a la embarcación, que no causa ahogamiento o sumersión	-	-	-	-	-	-	-	-	-	-
V94. Otros accidentes de transporte por agua, y los no especificados	-	-	-	-	-	-	-	-	-	-
V95. Accidente de aeronave de motor, con ocupante lesionado	-	-	-	-	-	-	-	-	-	-
V96. Accidente de aeronave sin motor, con ocupante lesionado	-	-	-	-	-	-	-	-	-	-
V97. Otros accidentes de transporte aéreo especificados	-	-	-	-	-	-	-	-	-	-
V98. Otros accidentes de transporte especificados	-	-	-	-	-	-	-	-	-	-
V99. Accidente de transporte no especificado	-	-	-	-	-	-	-	-	-	-
W00. Caída en el mismo nivel por hielo o nieve	-	-	-	-	-	-	-	-	-	-
W01. Caída en el mismo nivel por deslizamiento, tropezón y traspíe	-	-	-	-	-	-	-	-	-	-
W02. Caída por patines para hielo, esquís, patines de ruedas o patineta	-	-	-	-	-	-	-	-	-	-
W03. Otras caídas en el mismo nivel por colisión con o por empujón de otra persona	-	-	-	-	-	-	-	-	-	-
W04. Caída al ser trasladado o sostenido por otras personas	-	-	-	-	-	-	-	-	-	-
W05. Caída que implica silla de ruedas	-	-	-	-	-	-	-	1	-	-
W06. Caída que implica cama	-	-	-	-	-	-	-	-	-	-
W07. Caída que implica silla	-	-	-	-	-	-	-	-	-	-
W08. Caída que implica otro mueble	-	-	-	-	-	-	-	-	-	-
W09. Caída que implica equipos para juegos infantiles	-	-	-	-	-	-	-	-	-	-
W10. Caída en o desde escalera y escalones	1	-	-	-	-	-	-	1	-	-
W11. Caída en o desde escaleras manuales	-	-	-	-	-	-	-	-	-	-
W12. Caída en o desde andamio	-	-	-	-	-	-	-	-	-	-
W13. Caída desde, fuera o a través de un edificio u otra construcción	-	1	-	1	-	-	-	-	-	-
W14. Caída desde un árbol	-	-	-	-	-	-	-	-	-	-
W15. Caída desde peñasco	-	-	1	-	-	-	-	-	-	-
W16. Salto o zambullida dentro del agua que causa otro traumatismo sin sumersión o ahogamiento	-	-	-	-	-	-	-	-	-	-
W17. Otras caídas de un nivel a otro	2	-	1	-	-	-	1	-	-	-
W18. Otras caídas en el mismo nivel	-	-	-	-	-	-	-	-	-	-
W19. Caída no especificada	-	-	-	-	1	1	3	4	4	3
W20. Golpe por objeto arrojado, proyectado o que cae	-	-	-	-	-	-	-	-	-	-
W21. Golpe contra o golpeado por equipo para deportes	-	-	-	-	-	-	-	-	-	-
W22. Golpe contra o golpeado por otros objetos	-	-	-	-	-	-	-	-	-	-
W23. Atrapado, aplastado, trabado o apretado en o entre objetos	-	-	-	-	1	-	-	-	-	-
W24. Contacto traumático con dispositivos de elevación y transmisión, no clasificados en otra parte	-	-	1	-	-	-	-	-	-	-
W25. Contacto traumático con vidrio cortante	-	-	-	-	-	-	-	-	-	-
W26. Contacto traumático con cuchillo, espada, daga o puñal	-	-	-	-	-	-	-	-	-	-
W27. Contacto traumático con herramientas manuales sin motor	-	-	-	-	-	-	-	-	-	-

## 9.2. Defunciones por edad y causas a 3 caracteres. Hombres.

2003	Total	Menos de un año	De 1 a 4 años	De 5 a 9 años	De 10 a 14 años	De 15 a 19 años	De 20 a 24 años	De 25 a 29 años	De 30 a 34 años	De 35 a 39 años
<b>REGIÓN DE MURCIA</b>										
W28. Contacto traumático con cortadora de césped, con motor	-	-	-	-	-	-	-	-	-	-
W29. Contacto traumático con otras herramientas manuales y artefactos del hogar, con motor	-	-	-	-	-	-	-	-	-	-
W30. Contacto traumático con maquinaria agrícola	-	-	-	-	-	-	-	-	-	-
W31. Contacto traumático con otras maquinarias, y las no especificadas	-	-	-	-	-	-	-	-	-	-
W32. Disparo de arma corta	-	-	-	-	-	-	-	-	-	-
W33. Disparo de rifle, escopeta y arma larga	-	-	-	-	-	-	-	-	-	-
W34. Disparo de otras armas de fuego, y las no especificadas	2	-	-	-	-	-	1	-	-	1
W35. Explosión y rotura de caldera	-	-	-	-	-	-	-	-	-	-
W36. Explosión y rotura de cilindro con gas	-	-	-	-	-	-	-	-	-	-
W37. Explosión y rotura de neumático, tubo o manguera de goma presurizada	-	-	-	-	-	-	-	-	-	-
W38. Explosión y rotura de otros dispositivos presurizados especificados	-	-	-	-	-	-	-	-	-	-
W39. Explosión de fuegos artificiales	-	-	-	-	-	-	-	-	-	-
W40. Explosión de otros materiales	-	-	-	-	-	-	-	-	-	-
W41. Exposición a chorro de alta presión	-	-	-	-	-	-	-	-	-	-
W42. Exposición al ruido	-	-	-	-	-	-	-	-	-	-
W43. Exposición a vibraciones	-	-	-	-	-	-	-	-	-	-
W44. Cuerpo extraño que penetra por el ojo u orificio natural	-	-	-	-	-	-	-	-	-	-
W45. Cuerpo extraño que penetra a través de la piel	-	-	-	-	-	-	-	-	-	-
W49. Exposición a otras fuerzas mecánicas inanimadas, y las no especificadas	-	-	-	-	-	-	-	-	-	-
W50. Aporreo, golpe, mordedura, patada, rasguño o torcedura infligidos por otra persona	-	-	-	-	-	-	-	-	-	-
W51. Choque o empujón contra otra persona	-	-	-	-	-	-	-	-	-	-
W52. Persona aplastada, empujada o pisoteada por una multitud o estampida humana	-	-	-	-	-	-	-	-	-	-
W53. Mordedura de rata	-	-	-	-	-	-	-	-	-	-
W54. Mordedura o ataque de perro	-	-	-	-	-	-	-	-	-	-
W55. Mordedura o ataque de otros mamíferos	-	-	-	-	-	-	-	-	-	-
W56. Contacto traumático con animales marinos	-	-	-	-	-	-	-	-	-	-
W57. Mordedura o picadura de insectos y otros artrópodos no venenosos	-	-	-	-	-	-	-	-	-	-
W58. Mordedura o ataque de cocodrilo o caimán	-	-	-	-	-	-	-	-	-	-
W59. Mordedura o aplastamiento por otros reptiles	-	-	-	-	-	-	-	-	-	-
W60. Contacto traumático con aguijones, espinas u hojas cortantes de plantas	-	-	-	-	-	-	-	-	-	-
W64. Exposición a otras fuerzas mecánicas animadas, y las no especificadas	-	-	-	-	-	-	-	-	-	-
W65. Ahogamiento y sumersión mientras se está en la bañera	-	-	-	-	-	-	-	-	-	-
W66. Ahogamiento y sumersión consecutivos a caída en la bañera	-	-	-	-	-	-	-	-	-	-
W67. Ahogamiento y sumersión mientras se está en una piscina	1	-	-	-	-	-	-	-	-	-
W68. Ahogamiento y sumersión consecutivos a caída en una piscina	-	-	-	-	-	-	-	-	-	-
W69. Ahogamiento y sumersión mientras se está en aguas naturales	1	-	-	-	-	-	-	-	-	1
W70. Ahogamiento y sumersión posterior a caída en aguas naturales	-	-	-	-	-	-	-	-	-	-
W73. Otros ahogamientos y sumersiones especificados	3	-	-	-	-	-	-	-	-	-
W74. Ahogamiento y sumersión no especificados	11	-	-	-	-	-	-	2	1	1
W75. Sofocación y estrangulamiento accidental en la cama	-	-	-	-	-	-	-	-	-	-
W76. Otros estrangulamientos y ahorcamientos accidentales	-	-	-	-	-	-	-	-	-	-

## 9.2. Defunciones por edad y causas a 3 caracteres. Hombres.

2003	De 40 a 44 años	De 45 a 49 años	De 50 a 54 años	De 55 a 59 años	De 60 a 64 años	De 65 a 69 años	De 70 a 74 años	De 75 a 79 años	De 80 a 84 años	De 85 y más años
REGIÓN DE MURCIA										
W28. Contacto traumático con cortadora de césped, con motor	-	-	-	-	-	-	-	-	-	-
W29. Contacto traumático con otras herramientas manuales y artefactos del hogar, con motor	-	-	-	-	-	-	-	-	-	-
W30. Contacto traumático con maquinaria agrícola	-	-	-	-	-	-	-	-	-	-
W31. Contacto traumático con otras maquinarias, y las no especificadas	-	-	-	-	-	-	-	-	-	-
W32. Disparo de arma corta	-	-	-	-	-	-	-	-	-	-
W33. Disparo de rifle, escopeta y arma larga	-	-	-	-	-	-	-	-	-	-
W34. Disparo de otras armas de fuego, y las no especificadas	-	-	-	-	-	-	-	-	-	-
W35. Explosión y rotura de caldera	-	-	-	-	-	-	-	-	-	-
W36. Explosión y rotura de cilindro con gas	-	-	-	-	-	-	-	-	-	-
W37. Explosión y rotura de neumático, tubo o manguera de goma presurizada	-	-	-	-	-	-	-	-	-	-
W38. Explosión y rotura de otros dispositivos presurizados especificados	-	-	-	-	-	-	-	-	-	-
W39. Explosión de fuegos artificiales	-	-	-	-	-	-	-	-	-	-
W40. Explosión de otros materiales	-	-	-	-	-	-	-	-	-	-
W41. Exposición a chorro de alta presión	-	-	-	-	-	-	-	-	-	-
W42. Exposición al ruido	-	-	-	-	-	-	-	-	-	-
W43. Exposición a vibraciones	-	-	-	-	-	-	-	-	-	-
W44. Cuerpo extraño que penetra por el ojo u orificio natural	-	-	-	-	-	-	-	-	-	-
W45. Cuerpo extraño que penetra a través de la piel	-	-	-	-	-	-	-	-	-	-
W49. Exposición a otras fuerzas mecánicas inanimadas, y las no especificadas	-	-	-	-	-	-	-	-	-	-
W50. Aporreo, golpe, mordedura, patada, rasguño o torcedura infligidos por otra persona	-	-	-	-	-	-	-	-	-	-
W51. Choque o empujón contra otra persona	-	-	-	-	-	-	-	-	-	-
W52. Persona aplastada, empujada o pisoteada por una multitud o estampida humana	-	-	-	-	-	-	-	-	-	-
W53. Mordedura de rata	-	-	-	-	-	-	-	-	-	-
W54. Mordedura o ataque de perro	-	-	-	-	-	-	-	-	-	-
W55. Mordedura o ataque de otros mamíferos	-	-	-	-	-	-	-	-	-	-
W56. Contacto traumático con animales marinos	-	-	-	-	-	-	-	-	-	-
W57. Mordedura o picadura de insectos y otros artrópodos no venenosos	-	-	-	-	-	-	-	-	-	-
W58. Mordedura o ataque de cocodrilo o caimán	-	-	-	-	-	-	-	-	-	-
W59. Mordedura o aplastamiento por otros reptiles	-	-	-	-	-	-	-	-	-	-
W60. Contacto traumático con aguijones, espinas u hojas cortantes de plantas	-	-	-	-	-	-	-	-	-	-
W64. Exposición a otras fuerzas mecánicas animadas, y las no especificadas	-	-	-	-	-	-	-	-	-	-
W65. Ahogamiento y sumersión mientras se está en la bañera	-	-	-	-	-	-	-	-	-	-
W66. Ahogamiento y sumersión consecutivos a caída en la bañera	-	-	-	-	-	-	-	-	-	-
W67. Ahogamiento y sumersión mientras se está en una piscina	-	-	-	-	-	-	1	-	-	-
W68. Ahogamiento y sumersión consecutivos a caída en una piscina	-	-	-	-	-	-	-	-	-	-
W69. Ahogamiento y sumersión mientras se está en aguas naturales	-	-	-	-	-	-	-	-	-	-
W70. Ahogamiento y sumersión posterior a caída en aguas naturales	-	-	-	-	-	-	-	-	-	-
W73. Otros ahogamientos y sumersiones especificados	-	-	-	1	1	-	1	-	-	-
W74. Ahogamiento y sumersión no especificados	1	-	-	1	-	-	1	1	3	-
W75. Sofocación y estrangulamiento accidental en la cama	-	-	-	-	-	-	-	-	-	-
W76. Otros estrangulamientos y ahorcamientos accidentales	-	-	-	-	-	-	-	-	-	-

## 9.2. Defunciones por edad y causas a 3 caracteres. Hombres.

2003	Total	Menos de un año	De 1 a 4 años	De 5 a 9 años	De 10 a 14 años	De 15 a 19 años	De 20 a 24 años	De 25 a 29 años	De 30 a 34 años	De 35 a 39 años
<b>REGIÓN DE MURCIA</b>										
W77. Obstrucción de la respiración debida a hundimiento, caída de tierra u otras sustancias	-	-	-	-	-	-	-	-	-	-
W78. Inhalación de contenidos gástricos	-	-	-	-	-	-	-	-	-	-
W79. Inhalación e ingestión de alimento que causa obstrucción de las vías respiratorias	-	-	-	-	-	-	-	-	-	-
W80. Inhalación e ingestión de otros objetos que causan obstrucción de las vías respiratorias	-	-	-	-	-	-	-	-	-	-
W81. Confinado o atrapado en un ambiente con bajo contenido de oxígeno	-	-	-	-	-	-	-	-	-	-
W83. Otras obstrucciones especificadas de la respiración	-	-	-	-	-	-	-	-	-	-
W84. Obstrucción no especificada de la respiración	4	-	-	-	-	1	-	-	-	-
W85. Exposición a líneas de transmisión eléctrica	-	-	-	-	-	-	-	-	-	-
W86. Exposición a otras corrientes eléctricas especificadas	-	-	-	-	-	-	-	-	-	-
W87. Exposición a corriente eléctrica no especificada	3	-	-	-	1	1	-	-	-	-
W88. Exposición a radiación ionizante	-	-	-	-	-	-	-	-	-	-
W89. Exposición a fuente de luz visible y ultravioleta, de origen artificial	-	-	-	-	-	-	-	-	-	-
W90. Exposición a otros tipos de radiación no ionizante	-	-	-	-	-	-	-	-	-	-
W91. Exposición a radiación de tipo no especificado	-	-	-	-	-	-	-	-	-	-
W92. Exposición a calor excesivo de origen artificial	-	-	-	-	-	-	-	-	-	-
W93. Exposición a frío excesivo de origen artificial	-	-	-	-	-	-	-	-	-	-
W94. Exposición a presión de aire alta y baja y a cambios en la presión del aire	-	-	-	-	-	-	-	-	-	-
W99. Exposición a otros factores ambientales y a los no especificados, de origen artificial	-	-	-	-	-	-	-	-	-	-
X00. Exposición a fuego no controlado en edificio u otra construcción	1	-	-	-	-	-	-	-	-	-
X01. Exposición a fuego no controlado en lugar que no es edificio u otra construcción	-	-	-	-	-	-	-	-	-	-
X02. Exposición a fuego controlado en edificio u otra construcción	-	-	-	-	-	-	-	-	-	-
X03. Exposición a fuego controlado en lugar que no es edificio u otra construcción	-	-	-	-	-	-	-	-	-	-
X04. Exposición a ignición de material altamente inflamable	-	-	-	-	-	-	-	-	-	-
X05. Exposición a ignición o fusión de ropas de dormir	-	-	-	-	-	-	-	-	-	-
X06. Exposición a ignición o fusión de otras ropas y accesorios	-	-	-	-	-	-	-	-	-	-
X08. Exposición a otros humos, fuegos o llamas especificados	-	-	-	-	-	-	-	-	-	-
X09. Exposición a humos, fuegos o llamas no especificados	5	-	1	-	-	1	-	-	-	-
X10. Contacto con bebidas, alimentos, grasas y aceites para cocinar, calientes	-	-	-	-	-	-	-	-	-	-
X11. Contacto con agua caliente corriente	-	-	-	-	-	-	-	-	-	-
X12. Contacto con otros líquidos calientes	-	-	-	-	-	-	-	-	-	-
X13. Contacto con vapor de agua y otros vapores calientes	-	-	-	-	-	-	-	-	-	-
X14. Contacto con aire y gases calientes	-	-	-	-	-	-	-	-	-	-
X15. Contacto con utensilios domésticos calientes	-	-	-	-	-	-	-	-	-	-
X16. Contacto con radiadores, cañerías y artefactos para calefacción, calientes	-	-	-	-	-	-	-	-	-	-
X17. Contacto con máquinas, motores y herramientas calientes	-	-	-	-	-	-	-	-	-	-
X18. Contacto con otros metales calientes	-	-	-	-	-	-	-	-	-	-
X19. Contacto con otras sustancias calientes, y las no especificadas	-	-	-	-	-	-	-	-	-	-
X20. Contacto traumático con serpientes y lagartos venenosos	-	-	-	-	-	-	-	-	-	-
X21. Contacto traumático con arañas venenosas	-	-	-	-	-	-	-	-	-	-

## 9.2. Defunciones por edad y causas a 3 caracteres. Hombres.

2003	De 40 a 44 años	De 45 a 49 años	De 50 a 54 años	De 55 a 59 años	De 60 a 64 años	De 65 a 69 años	De 70 a 74 años	De 75 a 79 años	De 80 a 84 años	De 85 y más años
<b>REGIÓN DE MURCIA</b>										
W77. Obstrucción de la respiración debida a hundimiento, caída de tierra u otras sustancias	-	-	-	-	-	-	-	-	-	-
W78. Inhalación de contenidos gástricos	-	-	-	-	-	-	-	-	-	-
W79. Inhalación e ingestión de alimento que causa obstrucción de las vías respiratorias	-	-	-	-	-	-	-	-	-	-
W80. Inhalación e ingestión de otros objetos que causan obstrucción de las vías respiratorias	-	-	-	-	-	-	-	-	-	-
W81. Confinado o atrapado en un ambiente con bajo contenido de oxígeno	-	-	-	-	-	-	-	-	-	-
W83. Otras obstrucciones especificadas de la respiración	-	-	-	-	-	-	-	-	-	-
W84. Obstrucción no especificada de la respiración	1	-	-	1	-	-	1	-	-	-
W85. Exposición a líneas de transmisión eléctrica	-	-	-	-	-	-	-	-	-	-
W86. Exposición a otras corrientes eléctricas especificadas	-	-	-	-	-	-	-	-	-	-
W87. Exposición a corriente eléctrica no especificada	-	-	-	-	1	-	-	-	-	-
W88. Exposición a radiación ionizante	-	-	-	-	-	-	-	-	-	-
W89. Exposición a fuente de luz visible y ultravioleta, de origen artificial	-	-	-	-	-	-	-	-	-	-
W90. Exposición a otros tipos de radiación no ionizante	-	-	-	-	-	-	-	-	-	-
W91. Exposición a radiación de tipo no especificado	-	-	-	-	-	-	-	-	-	-
W92. Exposición a calor excesivo de origen artificial	-	-	-	-	-	-	-	-	-	-
W93. Exposición a frío excesivo de origen artificial	-	-	-	-	-	-	-	-	-	-
W94. Exposición a presión de aire alta y baja y a cambios en la presión del aire	-	-	-	-	-	-	-	-	-	-
W99. Exposición a otros factores ambientales y a los no especificados, de origen artificial	-	-	-	-	-	-	-	-	-	-
X00. Exposición a fuego no controlado en edificio u otra construcción	-	1	-	-	-	-	-	-	-	-
X01. Exposición a fuego no controlado en lugar que no es edificio u otra construcción	-	-	-	-	-	-	-	-	-	-
X02. Exposición a fuego controlado en edificio u otra construcción	-	-	-	-	-	-	-	-	-	-
X03. Exposición a fuego controlado en lugar que no es edificio u otra construcción	-	-	-	-	-	-	-	-	-	-
X04. Exposición a ignición de material altamente inflamable	-	-	-	-	-	-	-	-	-	-
X05. Exposición a ignición o fusión de ropas de dormir	-	-	-	-	-	-	-	-	-	-
X06. Exposición a ignición o fusión de otras ropas y accesorios	-	-	-	-	-	-	-	-	-	-
X08. Exposición a otros humos, fuegos o llamas especificados	-	-	-	-	-	-	-	-	-	-
X09. Exposición a humos, fuegos o llamas no especificados	-	1	-	-	-	-	-	1	-	1
X10. Contacto con bebidas, alimentos, grasas y aceites para cocinar, calientes	-	-	-	-	-	-	-	-	-	-
X11. Contacto con agua caliente corriente	-	-	-	-	-	-	-	-	-	-
X12. Contacto con otros líquidos calientes	-	-	-	-	-	-	-	-	-	-
X13. Contacto con vapor de agua y otros vapores calientes	-	-	-	-	-	-	-	-	-	-
X14. Contacto con aire y gases calientes	-	-	-	-	-	-	-	-	-	-
X15. Contacto con utensilios domésticos calientes	-	-	-	-	-	-	-	-	-	-
X16. Contacto con radiadores, cañerías y artefactos para calefacción, calientes	-	-	-	-	-	-	-	-	-	-
X17. Contacto con máquinas, motores y herramientas calientes	-	-	-	-	-	-	-	-	-	-
X18. Contacto con otros metales calientes	-	-	-	-	-	-	-	-	-	-
X19. Contacto con otras sustancias calientes, y las no especificadas	-	-	-	-	-	-	-	-	-	-
X20. Contacto traumático con serpientes y lagartos venenosos	-	-	-	-	-	-	-	-	-	-
X21. Contacto traumático con arañas venenosas	-	-	-	-	-	-	-	-	-	-

## 9.2. Defunciones por edad y causas a 3 caracteres. Hombres.

2003	Total	Menos de un año	De 1 a 4 años	De 5 a 9 años	De 10 a 14 años	De 15 a 19 años	De 20 a 24 años	De 25 a 29 años	De 30 a 34 años	De 35 a 39 años
<b>REGIÓN DE MURCIA</b>										
X22. Contacto traumático con escorpión	-	-	-	-	-	-	-	-	-	-
X23. Contacto traumático con avispas, avispas y abejas	-	-	-	-	-	-	-	-	-	-
X24. Contacto traumático con centípodos y miriápodos venenosos (tropicales)	-	-	-	-	-	-	-	-	-	-
X25. Contacto traumático con otros artrópodos venenosos especificados	-	-	-	-	-	-	-	-	-	-
X26. Contacto traumático con animales y plantas marinas venenosos	-	-	-	-	-	-	-	-	-	-
X27. Contacto traumático con otros animales venenosos especificados	-	-	-	-	-	-	-	-	-	-
X28. Contacto traumático con otras plantas venenosas especificadas	-	-	-	-	-	-	-	-	-	-
X29. Contacto traumático con animales y plantas venenosos no especificados	-	-	-	-	-	-	-	-	-	-
X30. Exposición al calor natural excesivo	1	-	-	-	-	-	-	-	-	-
X31. Exposición al frío natural excesivo	-	-	-	-	-	-	-	-	-	-
X32. Exposición a rayos solares	-	-	-	-	-	-	-	-	-	-
X33. Víctima de rayo	-	-	-	-	-	-	-	-	-	-
X34. Víctima de terremoto	-	-	-	-	-	-	-	-	-	-
X35. Víctima de erupción volcánica	-	-	-	-	-	-	-	-	-	-
X36. Víctima de avalancha, derrumbe y otros movimientos de tierra	-	-	-	-	-	-	-	-	-	-
X37. Víctima de tormenta cataclísmica	-	-	-	-	-	-	-	-	-	-
X38. Víctima de inundación	-	-	-	-	-	-	-	-	-	-
X39. Exposición a otras fuerzas de la naturaleza, y las no especificadas	-	-	-	-	-	-	-	-	-	-
X40. Envenenamiento accidental por, y exposición a analgésicos no narcóticos, antipiréticos y antirreumáticos	-	-	-	-	-	-	-	-	-	-
X41. Envenenamiento accidental por, y exposición a drogas antiepilépticas, sedantes, hipnóticas, antiparkinsonianas y psicotrópicas, no clasificadas en otra parte	-	-	-	-	-	-	-	-	-	-
X42. Envenenamiento accidental por, y exposición a narcóticos y psicodislépticos [alucinógenos], no clasificados en otra parte	18	-	-	-	-	-	4	3	6	2
X43. Envenenamiento accidental por, y exposición a otras drogas que actúan sobre el sistema nervioso autónomo	-	-	-	-	-	-	-	-	-	-
X44. Envenenamiento accidental por, y exposición a otras drogas, medicamentos y sustancias biológicas, y los no especificados	3	-	-	-	-	-	1	-	-	-
X45. Envenenamiento accidental por, y exposición al alcohol	-	-	-	-	-	-	-	-	-	-
X46. Envenenamiento accidental por, y exposición a disolventes orgánicos e hidrocarburos halogenados y sus vapores	-	-	-	-	-	-	-	-	-	-
X47. Envenenamiento accidental por, y exposición a otros gases y vapores	6	-	-	-	-	-	1	-	-	1
X48. Envenenamiento accidental por, y exposición a plaguicidas	-	-	-	-	-	-	-	-	-	-
X49. Envenenamiento accidental por, y exposición a otros productos químicos y sustancias nocivas, y los no especificados	1	-	-	-	-	-	1	-	-	-
X50. Exceso de esfuerzo y movimientos extenuantes y repetitivos	-	-	-	-	-	-	-	-	-	-
X51. Viajes y desplazamientos	-	-	-	-	-	-	-	-	-	-
X52. Permanencia prolongada en ambiente sin gravedad	-	-	-	-	-	-	-	-	-	-
X53. Privación de alimentos	-	-	-	-	-	-	-	-	-	-
X54. Privación de agua	-	-	-	-	-	-	-	-	-	-
X57. Privación no especificada	-	-	-	-	-	-	-	-	-	-
X58. Exposición a otros factores especificados	-	-	-	-	-	-	-	-	-	-

## 9.2. Defunciones por edad y causas a 3 caracteres. Hombres.

2003	De 40 a 44 años	De 45 a 49 años	De 50 a 54 años	De 55 a 59 años	De 60 a 64 años	De 65 a 69 años	De 70 a 74 años	De 75 a 79 años	De 80 a 84 años	De 85 y más años
<b>REGIÓN DE MURCIA</b>										
X22. Contacto traumático con escorpión	-	-	-	-	-	-	-	-	-	-
X23. Contacto traumático con avispas, avispas y abejas	-	-	-	-	-	-	-	-	-	-
X24. Contacto traumático con centípodos y miriápodos venenosos (tropicales)	-	-	-	-	-	-	-	-	-	-
X25. Contacto traumático con otros artrópodos venenosos especificados	-	-	-	-	-	-	-	-	-	-
X26. Contacto traumático con animales y plantas marinas venenosos	-	-	-	-	-	-	-	-	-	-
X27. Contacto traumático con otros animales venenosos especificados	-	-	-	-	-	-	-	-	-	-
X28. Contacto traumático con otras plantas venenosas especificadas	-	-	-	-	-	-	-	-	-	-
X29. Contacto traumático con animales y plantas venenosos no especificados	-	-	-	-	-	-	-	-	-	-
X30. Exposición al calor natural excesivo	-	-	-	-	-	-	-	-	1	-
X31. Exposición al frío natural excesivo	-	-	-	-	-	-	-	-	-	-
X32. Exposición a rayos solares	-	-	-	-	-	-	-	-	-	-
X33. Víctima de rayo	-	-	-	-	-	-	-	-	-	-
X34. Víctima de terremoto	-	-	-	-	-	-	-	-	-	-
X35. Víctima de erupción volcánica	-	-	-	-	-	-	-	-	-	-
X36. Víctima de avalancha, derrumbe y otros movimientos de tierra	-	-	-	-	-	-	-	-	-	-
X37. Víctima de tormenta cataclísmica	-	-	-	-	-	-	-	-	-	-
X38. Víctima de inundación	-	-	-	-	-	-	-	-	-	-
X39. Exposición a otras fuerzas de la naturaleza, y las no especificadas	-	-	-	-	-	-	-	-	-	-
X40. Envenenamiento accidental por, y exposición a analgésicos no narcóticos, antipiréticos y antirreumáticos	-	-	-	-	-	-	-	-	-	-
X41. Envenenamiento accidental por, y exposición a drogas antiepilépticas, sedantes, hipnóticas, antiparkinsonianas y psicotrópicas, no clasificadas en otra parte	-	-	-	-	-	-	-	-	-	-
X42. Envenenamiento accidental por, y exposición a narcóticos y psicodislépticos [alucinógenos], no clasificados en otra parte	3	-	-	-	-	-	-	-	-	-
X43. Envenenamiento accidental por, y exposición a otras drogas que actúan sobre el sistema nervioso autónomo	-	-	-	-	-	-	-	-	-	-
X44. Envenenamiento accidental por, y exposición a otras drogas, medicamentos y sustancias biológicas, y los no especificados	1	1	-	-	-	-	-	-	-	-
X45. Envenenamiento accidental por, y exposición al alcohol	-	-	-	-	-	-	-	-	-	-
X46. Envenenamiento accidental por, y exposición a disolventes orgánicos e hidrocarburos halogenados y sus vapores	-	-	-	-	-	-	-	-	-	-
X47. Envenenamiento accidental por, y exposición a otros gases y vapores	1	1	-	-	1	-	-	1	-	-
X48. Envenenamiento accidental por, y exposición a plaguicidas	-	-	-	-	-	-	-	-	-	-
X49. Envenenamiento accidental por, y exposición a otros productos químicos y sustancias nocivas, y los no especificados	-	-	-	-	-	-	-	-	-	-
X50. Exceso de esfuerzo y movimientos extenuantes y repetitivos	-	-	-	-	-	-	-	-	-	-
X51. Viajes y desplazamientos	-	-	-	-	-	-	-	-	-	-
X52. Permanencia prolongada en ambiente sin gravedad	-	-	-	-	-	-	-	-	-	-
X53. Privación de alimentos	-	-	-	-	-	-	-	-	-	-
X54. Privación de agua	-	-	-	-	-	-	-	-	-	-
X57. Privación no especificada	-	-	-	-	-	-	-	-	-	-
X58. Exposición a otros factores especificados	-	-	-	-	-	-	-	-	-	-

## 9.2. Defunciones por edad y causas a 3 caracteres. Hombres.

2003										
REGIÓN DE MURCIA	Total	Menos de un año	De 1 a 4 años	De 5 a 9 años	De 10 a 14 años	De 15 a 19 años	De 20 a 24 años	De 25 a 29 años	De 30 a 34 años	De 35 a 39 años
X59. Exposición a factores no especificados	8	-	-	-	-	-	1	2	-	-
X60. Envenenamiento autoinfligido intencionalmente por, y exposición a analgésicos no narcóticos, antipiréticos y antirreumáticos	-	-	-	-	-	-	-	-	-	-
X61. Envenenamiento autoinfligido intencionalmente por, y exposición a drogas antiepilépticas, sedantes, hipnóticas, antiparkinsonianas y psicotrópicas, no clasificadas en otra parte	1	-	-	-	-	-	-	-	1	-
X62. Envenenamiento autoinfligido intencionalmente por, y exposición a narcóticos y psicodislépticos [alucinógenos], no clasificados en otra parte	-	-	-	-	-	-	-	-	-	-
X63. Envenenamiento autoinfligido intencionalmente por, y exposición a otras drogas que actúan sobre el sistema nervioso autónomo	-	-	-	-	-	-	-	-	-	-
X64. Envenenamiento autoinfligido intencionalmente por, y exposición a otras drogas, medicamentos y sustancias biológicas, y los no especificados	4	-	-	-	-	-	-	1	-	-
X65. Envenenamiento autoinfligido intencionalmente por, y exposición al alcohol	-	-	-	-	-	-	-	-	-	-
X66. Envenenamiento autoinfligido intencionalmente por, y exposición a disolventes orgánicos e hidrocarburos halogenados y sus vapores	-	-	-	-	-	-	-	-	-	-
X67. Envenenamiento autoinfligido intencionalmente por, y exposición a otros gases y vapores	3	-	-	-	-	-	1	-	-	-
X68. Envenenamiento autoinfligido intencionalmente por, y exposición a plaguicidas	1	-	-	-	-	-	-	-	-	-
X69. Envenenamiento autoinfligido intencionalmente por, y exposición a otros productos químicos y sustancias nocivas, y los no especificados	1	-	-	-	-	-	-	-	-	-
X70. Lesión autoinfligida intencionalmente por ahorcamiento, estrangulamiento o sofocación	39	-	-	-	-	-	3	4	2	3
X71. Lesión autoinfligida intencionalmente por ahogamiento y sumersión	2	-	-	-	-	-	-	-	-	-
X72. Lesión autoinfligida intencionalmente por disparo de arma corta	-	-	-	-	-	-	-	-	-	-
X73. Lesión autoinfligida intencionalmente por disparo de rifle, escopeta y arma larga	2	-	-	-	-	-	-	-	1	-
X74. Lesión autoinfligida intencionalmente por disparo de otras armas de fuego, y las no especificadas	7	-	-	-	-	-	1	2	-	1
X75. Lesión autoinfligida intencionalmente por material explosivo	-	-	-	-	-	-	-	-	-	-
X76. Lesión autoinfligida intencionalmente por humo, fuego y llamas	1	-	-	-	-	-	-	-	-	-
X77. Lesión autoinfligida intencionalmente por vapor de agua, vapores y objetos calientes	-	-	-	-	-	-	-	-	-	-
X78. Lesión autoinfligida intencionalmente por objeto cortante	2	-	-	-	-	-	-	-	-	-
X79. Lesión autoinfligida intencionalmente por objeto romo o sin filo	-	-	-	-	-	-	-	-	-	-
X80. Lesión autoinfligida intencionalmente al saltar desde un lugar elevado	14	-	-	-	-	-	1	1	2	-
X81. Lesión autoinfligida intencionalmente por arrojar o colocarse delante de objeto en movimiento	1	-	-	-	-	-	-	-	-	1
X82. Lesión autoinfligida intencionalmente por colisión de vehículo de motor	-	-	-	-	-	-	-	-	-	-
X83. Lesión autoinfligida intencionalmente por otros medios especificados	-	-	-	-	-	-	-	-	-	-
X84. Lesión autoinfligida intencionalmente por medios no especificados	-	-	-	-	-	-	-	-	-	-
X85. Agresión con drogas, medicamentos y sustancias biológicas	-	-	-	-	-	-	-	-	-	-
X86. Agresión con sustancia corrosiva	-	-	-	-	-	-	-	-	-	-
X87. Agresión con plaguicidas	-	-	-	-	-	-	-	-	-	-



## 9.2. Defunciones por edad y causas a 3 caracteres. Hombres.

2003	De 40 a 44 años	De 45 a 49 años	De 50 a 54 años	De 55 a 59 años	De 60 a 64 años	De 65 a 69 años	De 70 a 74 años	De 75 a 79 años	De 80 a 84 años	De 85 y más años
<b>REGIÓN DE MURCIA</b>										
X59. Exposición a factores no especificados	1	1	2	-	-	-	-	-	1	-
X60. Envenenamiento autoinfligido intencionalmente por, y exposición a analgésicos no narcóticos, antipiréticos y antirreumáticos	-	-	-	-	-	-	-	-	-	-
X61. Envenenamiento autoinfligido intencionalmente por, y exposición a drogas antiepilépticas, sedantes, hipnóticas, antiparkinsonianas y psicotrópicas, no clasificadas en otra parte	-	-	-	-	-	-	-	-	-	-
X62. Envenenamiento autoinfligido intencionalmente por, y exposición a narcóticos y psicodislépticos [alucinógenos], no clasificados en otra parte	-	-	-	-	-	-	-	-	-	-
X63. Envenenamiento autoinfligido intencionalmente por, y exposición a otras drogas que actúan sobre el sistema nervioso autónomo	-	-	-	-	-	-	-	-	-	-
X64. Envenenamiento autoinfligido intencionalmente por, y exposición a otras drogas, medicamentos y sustancias biológicas, y los no especificados	-	1	-	-	-	1	-	-	1	-
X65. Envenenamiento autoinfligido intencionalmente por, y exposición al alcohol	-	-	-	-	-	-	-	-	-	-
X66. Envenenamiento autoinfligido intencionalmente por, y exposición a disolventes orgánicos e hidrocarburos halogenados y sus vapores	-	-	-	-	-	-	-	-	-	-
X67. Envenenamiento autoinfligido intencionalmente por, y exposición a otros gases y vapores	-	1	-	-	-	-	1	-	-	-
X68. Envenenamiento autoinfligido intencionalmente por, y exposición a plaguicidas	-	-	-	-	1	-	-	-	-	-
X69. Envenenamiento autoinfligido intencionalmente por, y exposición a otros productos químicos y sustancias nocivas, y los no especificados	-	-	-	1	-	-	-	-	-	-
X70. Lesión autoinfligida intencionalmente por ahorcamiento, estrangulamiento o sofocación	4	1	5	-	1	2	7	3	1	3
X71. Lesión autoinfligida intencionalmente por ahogamiento y sumersión	-	1	-	-	-	1	-	-	-	-
X72. Lesión autoinfligida intencionalmente por disparo de arma corta	-	-	-	-	-	-	-	-	-	-
X73. Lesión autoinfligida intencionalmente por disparo de rifle, escopeta y arma larga	-	-	-	1	-	-	-	-	-	-
X74. Lesión autoinfligida intencionalmente por disparo de otras armas de fuego, y las no especificadas	1	1	-	-	-	-	1	-	-	-
X75. Lesión autoinfligida intencionalmente por material explosivo	-	-	-	-	-	-	-	-	-	-
X76. Lesión autoinfligida intencionalmente por humo, fuego y llamas	-	-	-	-	-	-	-	1	-	-
X77. Lesión autoinfligida intencionalmente por vapor de agua, vapores y objetos calientes	-	-	-	-	-	-	-	-	-	-
X78. Lesión autoinfligida intencionalmente por objeto cortante	-	-	1	-	-	-	1	-	-	-
X79. Lesión autoinfligida intencionalmente por objeto romo o sin filo	-	-	-	-	-	-	-	-	-	-
X80. Lesión autoinfligida intencionalmente al saltar desde un lugar elevado	1	3	2	-	-	-	2	1	1	-
X81. Lesión autoinfligida intencionalmente por arrojar o colocarse delante de objeto en movimiento	-	-	-	-	-	-	-	-	-	-
X82. Lesión autoinfligida intencionalmente por colisión de vehículo de motor	-	-	-	-	-	-	-	-	-	-
X83. Lesión autoinfligida intencionalmente por otros medios especificados	-	-	-	-	-	-	-	-	-	-
X84. Lesión autoinfligida intencionalmente por medios no especificados	-	-	-	-	-	-	-	-	-	-
X85. Agresión con drogas, medicamentos y sustancias biológicas	-	-	-	-	-	-	-	-	-	-
X86. Agresión con sustancia corrosiva	-	-	-	-	-	-	-	-	-	-
X87. Agresión con plaguicidas	-	-	-	-	-	-	-	-	-	-

## 9.2. Defunciones por edad y causas a 3 caracteres. Hombres.

2003	Total	Menos de un año	De 1 a 4 años	De 5 a 9 años	De 10 a 14 años	De 15 a 19 años	De 20 a 24 años	De 25 a 29 años	De 30 a 34 años	De 35 a 39 años
<b>REGIÓN DE MURCIA</b>										
X88. Agresión con gases y vapores	-	-	-	-	-	-	-	-	-	-
X89. Agresión con otros productos químicos y sustancias nocivas especificadas	-	-	-	-	-	-	-	-	-	-
X90. Agresión con productos químicos y sustancias nocivas no especificadas	-	-	-	-	-	-	-	-	-	-
X91. Agresión por ahorcamiento, estrangulamiento y sofocación	2	-	-	-	1	-	-	-	1	-
X92. Agresión por ahogamiento y sumersión	-	-	-	-	-	-	-	-	-	-
X93. Agresión con disparo de arma corta	-	-	-	-	-	-	-	-	-	-
X94. Agresión con disparo de rifle, escopeta y arma larga	-	-	-	-	-	-	-	-	-	-
X95. Agresión con disparo de otras armas de fuego, y las no especificadas	2	-	-	-	-	-	-	1	-	1
X96. Agresión con material explosivo	-	-	-	-	-	-	-	-	-	-
X97. Agresión con humo, fuego y llamas	-	-	-	-	-	-	-	-	-	-
X98. Agresión con vapor de agua, vapores y objetos calientes	-	-	-	-	-	-	-	-	-	-
X99. Agresión con objeto cortante	7	-	-	-	-	-	-	2	2	1
Y00. Agresión con objeto romo o sin filo	-	-	-	-	-	-	-	-	-	-
Y01. Agresión por empujón desde un lugar elevado	-	-	-	-	-	-	-	-	-	-
Y02. Agresión por empujar o colocar a la víctima delante de objeto en movimiento	-	-	-	-	-	-	-	-	-	-
Y03. Agresión por colisión de vehículo de motor	-	-	-	-	-	-	-	-	-	-
Y04. Agresión con fuerza corporal	-	-	-	-	-	-	-	-	-	-
Y05. Agresión sexual con fuerza corporal	-	-	-	-	-	-	-	-	-	-
Y06. Negligencia y abandono	-	-	-	-	-	-	-	-	-	-
Y07. Otros síndromes de maltrato	-	-	-	-	-	-	-	-	-	-
Y08. Agresión por otros medios especificados	-	-	-	-	-	-	-	-	-	-
Y09. Agresión por medios no especificados	1	-	-	-	-	-	-	-	-	-
Y10. Envenenamiento por, y exposición a analgésicos no narcóticos, antipiréticos y antirreumáticos, de intención no determinada	-	-	-	-	-	-	-	-	-	-
Y11. Envenenamiento por, y exposición a drogas antiepilépticas, sedantes, hipnóticas, antiparkinsonianas y psicotrópicas, no clasificadas en otra parte, de intención no determinada	-	-	-	-	-	-	-	-	-	-
Y12. Envenenamiento por, y exposición a narcóticos y psicodislépticos [alucinógenos], no clasificados en otra parte, de intención no determinada	-	-	-	-	-	-	-	-	-	-
Y13. Envenenamiento por, y exposición a otras drogas que actúan sobre el sistema nervioso autónomo, de intención no determinada	-	-	-	-	-	-	-	-	-	-
Y14. Envenenamiento por, y exposición a otras drogas, medicamentos y sustancias biológicas, y las no especificadas, de intención no determinada	1	-	-	-	-	-	-	-	-	-
Y15. Envenenamiento por, y exposición al alcohol, de intención no determinada	-	-	-	-	-	-	-	-	-	-
Y16. Envenenamiento por, y exposición a disolventes orgánicos e hidrocarburos halogenados y sus vapores, de intención no determinada	-	-	-	-	-	-	-	-	-	-
Y17. Envenenamiento por, y exposición a otros gases y vapores, de intención no determinada	-	-	-	-	-	-	-	-	-	-
Y18. Envenenamiento por, y exposición a plaguicidas, de intención no determinada	-	-	-	-	-	-	-	-	-	-
Y19. Envenenamiento por, y exposición a otros productos químicos y sustancias nocivas, y los no especificados, de intención no determinada	-	-	-	-	-	-	-	-	-	-
Y20. Ahorcamiento, estrangulamiento y sofocación, de intención no determinada	-	-	-	-	-	-	-	-	-	-
Y21. Ahogamiento y sumersión, de intención no determinada	-	-	-	-	-	-	-	-	-	-
Y22. Disparo de arma corta, de intención no determinada	-	-	-	-	-	-	-	-	-	-

## 9.2. Defunciones por edad y causas a 3 caracteres. Hombres.

2003	De 40 a 44 años	De 45 a 49 años	De 50 a 54 años	De 55 a 59 años	De 60 a 64 años	De 65 a 69 años	De 70 a 74 años	De 75 a 79 años	De 80 a 84 años	De 85 y más años
<b>REGIÓN DE MURCIA</b>										
X88. Agresión con gases y vapores	-	-	-	-	-	-	-	-	-	-
X89. Agresión con otros productos químicos y sustancias nocivas especificadas	-	-	-	-	-	-	-	-	-	-
X90. Agresión con productos químicos y sustancias nocivas no especificadas	-	-	-	-	-	-	-	-	-	-
X91. Agresión por ahorcamiento, estrangulamiento y sofocación	-	-	-	-	-	-	-	-	-	-
X92. Agresión por ahogamiento y sumersión	-	-	-	-	-	-	-	-	-	-
X93. Agresión con disparo de arma corta	-	-	-	-	-	-	-	-	-	-
X94. Agresión con disparo de rifle, escopeta y arma larga	-	-	-	-	-	-	-	-	-	-
X95. Agresión con disparo de otras armas de fuego, y las no especificadas	-	-	-	-	-	-	-	-	-	-
X96. Agresión con material explosivo	-	-	-	-	-	-	-	-	-	-
X97. Agresión con humo, fuego y llamas	-	-	-	-	-	-	-	-	-	-
X98. Agresión con vapor de agua, vapores y objetos calientes	-	-	-	-	-	-	-	-	-	-
X99. Agresión con objeto cortante	1	-	-	1	-	-	-	-	-	-
Y00. Agresión con objeto romo o sin filo	-	-	-	-	-	-	-	-	-	-
Y01. Agresión por empujón desde un lugar elevado	-	-	-	-	-	-	-	-	-	-
Y02. Agresión por empujar o colocar a la víctima delante de objeto en movimiento	-	-	-	-	-	-	-	-	-	-
Y03. Agresión por colisión de vehículo de motor	-	-	-	-	-	-	-	-	-	-
Y04. Agresión con fuerza corporal	-	-	-	-	-	-	-	-	-	-
Y05. Agresión sexual con fuerza corporal	-	-	-	-	-	-	-	-	-	-
Y06. Negligencia y abandono	-	-	-	-	-	-	-	-	-	-
Y07. Otros síndromes de maltrato	-	-	-	-	-	-	-	-	-	-
Y08. Agresión por otros medios especificados	-	-	-	-	-	-	-	-	-	-
Y09. Agresión por medios no especificados	1	-	-	-	-	-	-	-	-	-
Y10. Envenenamiento por, y exposición a analgésicos no narcóticos, antipiréticos y antirreumáticos, de intención no determinada	-	-	-	-	-	-	-	-	-	-
Y11. Envenenamiento por, y exposición a drogas antiepilépticas, sedantes, hipnóticas, antiparkinsonianas y psicotrópicas, no clasificadas en otra parte, de intención no determinada	-	-	-	-	-	-	-	-	-	-
Y12. Envenenamiento por, y exposición a narcóticos y psicodislépticos [alucinógenos], no clasificados en otra parte, de intención no determinada	-	-	-	-	-	-	-	-	-	-
Y13. Envenenamiento por, y exposición a otras drogas que actúan sobre el sistema nervioso autónomo, de intención no determinada	-	-	-	-	-	-	-	-	-	-
Y14. Envenenamiento por, y exposición a otras drogas, medicamentos y sustancias biológicas, y las no especificadas, de intención no determinada	-	-	1	-	-	-	-	-	-	-
Y15. Envenenamiento por, y exposición al alcohol, de intención no determinada	-	-	-	-	-	-	-	-	-	-
Y16. Envenenamiento por, y exposición a disolventes orgánicos e hidrocarburos halogenados y sus vapores, de intención no determinada	-	-	-	-	-	-	-	-	-	-
Y17. Envenenamiento por, y exposición a otros gases y vapores, de intención no determinada	-	-	-	-	-	-	-	-	-	-
Y18. Envenenamiento por, y exposición a plaguicidas, de intención no determinada	-	-	-	-	-	-	-	-	-	-
Y19. Envenenamiento por, y exposición a otros productos químicos y sustancias nocivas, y los no especificados, de intención no determinada	-	-	-	-	-	-	-	-	-	-
Y20. Ahorcamiento, estrangulamiento y sofocación, de intención no determinada	-	-	-	-	-	-	-	-	-	-
Y21. Ahogamiento y sumersión, de intención no determinada	-	-	-	-	-	-	-	-	-	-
Y22. Disparo de arma corta, de intención no determinada	-	-	-	-	-	-	-	-	-	-

## 9.2. Defunciones por edad y causas a 3 caracteres. Hombres.

2003	Total	Menos de un año	De 1 a 4 años	De 5 a 9 años	De 10 a 14 años	De 15 a 19 años	De 20 a 24 años	De 25 a 29 años	De 30 a 34 años	De 35 a 39 años
<b>REGIÓN DE MURCIA</b>										
Y23. Disparo de rifle, escopeta y arma larga, de intención no determinada	-	-	-	-	-	-	-	-	-	-
Y24. Disparo de otras armas de fuego, y las no especificadas, de intención no determinada	-	-	-	-	-	-	-	-	-	-
Y25. Contacto traumático con material explosivo, de intención no determinada	-	-	-	-	-	-	-	-	-	-
Y26. Exposición al humo, fuego y llamas, de intención no determinada	-	-	-	-	-	-	-	-	-	-
Y27. Contacto con vapor de agua, vapores y objetos calientes, de intención no determinada	-	-	-	-	-	-	-	-	-	-
Y28. Contacto traumático con objeto cortante, de intención no determinada	-	-	-	-	-	-	-	-	-	-
Y29. Contacto traumático con objeto romo o sin filo, de intención no determinada	-	-	-	-	-	-	-	-	-	-
Y30. Caída, salto o empujón desde lugar elevado, de intención no determinada	-	-	-	-	-	-	-	-	-	-
Y31. Caída, permanencia o carrera delante o hacia objeto en movimiento, de intención no determinada	-	-	-	-	-	-	-	-	-	-
Y32. Colisión de vehículo de motor, de intención no determinada	-	-	-	-	-	-	-	-	-	-
Y33. Otros eventos especificados, de intención no determinada	-	-	-	-	-	-	-	-	-	-
Y34. Evento no especificado, de intención no determinada	-	-	-	-	-	-	-	-	-	-
Y35. Intervención legal	-	-	-	-	-	-	-	-	-	-
Y36. Operaciones de guerra	-	-	-	-	-	-	-	-	-	-
Y40. Efectos adversos de antibióticos sistémicos	1	-	-	-	-	-	-	-	-	-
Y41. Efectos adversos de otros antiinfecciosos y antiparasitarios sistémicos	-	-	-	-	-	-	-	-	-	-
Y42. Efectos adversos de hormonas y sus sustitutos sintéticos y antagonistas, no clasificados en otra parte	-	-	-	-	-	-	-	-	-	-
Y43. Efectos adversos de agentes sistémicos primarios	-	-	-	-	-	-	-	-	-	-
Y44. Efectos adversos de agentes que afectan primariamente los constituyentes de la sangre	5	-	-	-	-	-	-	-	-	-
Y45. Efectos adversos de drogas analgésicas, antipiréticas y antiinflamatorias	1	-	-	-	-	-	-	-	-	-
Y46. Efectos adversos de drogas antiepilépticas y antiparkinsonianas	-	-	-	-	-	-	-	-	-	-
Y47. Efectos adversos de drogas sedantes, hipnóticas y ansiolíticas	-	-	-	-	-	-	-	-	-	-
Y48. Efectos adversos de gases anestésicos y terapéuticos	-	-	-	-	-	-	-	-	-	-
Y49. Efectos adversos de drogas psicotrópicas, no clasificadas en otra parte	-	-	-	-	-	-	-	-	-	-
Y50. Efectos adversos de estimulantes del sistema nervioso central, no clasificados en otra parte	-	-	-	-	-	-	-	-	-	-
Y51. Efectos adversos de drogas que afectan primariamente el sistema nervioso autónomo	-	-	-	-	-	-	-	-	-	-
Y52. Efectos adversos de agentes que afectan primariamente el sistema cardiovascular	-	-	-	-	-	-	-	-	-	-
Y53. Efectos adversos de agentes que afectan primariamente el sistema gastrointestinal	-	-	-	-	-	-	-	-	-	-
Y54. Efectos adversos de agentes que afectan primariamente el equilibrio hídrico y el metabolismo mineral y del ácido úrico	-	-	-	-	-	-	-	-	-	-
Y55. Efectos adversos de agentes que actúan primariamente sobre los músculos lisos y estriados y sobre el sistema respiratorio	-	-	-	-	-	-	-	-	-	-
Y56. Efectos adversos de agentes tópicos que afectan primariamente la piel y las membranas mucosas, y drogas oftalmológicas, otorrinolaringológicas y dentales	-	-	-	-	-	-	-	-	-	-

## 9.2. Defunciones por edad y causas a 3 caracteres. Hombres.

2003	De 40 a 44 años	De 45 a 49 años	De 50 a 54 años	De 55 a 59 años	De 60 a 64 años	De 65 a 69 años	De 70 a 74 años	De 75 a 79 años	De 80 a 84 años	De 85 y más años
<b>REGIÓN DE MURCIA</b>										
Y23. Disparo de rifle, escopeta y arma larga, de intención no determinada	-	-	-	-	-	-	-	-	-	-
Y24. Disparo de otras armas de fuego, y las no especificadas, de intención no determinada	-	-	-	-	-	-	-	-	-	-
Y25. Contacto traumático con material explosivo, de intención no determinada	-	-	-	-	-	-	-	-	-	-
Y26. Exposición al humo, fuego y llamas, de intención no determinada	-	-	-	-	-	-	-	-	-	-
Y27. Contacto con vapor de agua, vapores y objetos calientes, de intención no determinada	-	-	-	-	-	-	-	-	-	-
Y28. Contacto traumático con objeto cortante, de intención no determinada	-	-	-	-	-	-	-	-	-	-
Y29. Contacto traumático con objeto romo o sin filo, de intención no determinada	-	-	-	-	-	-	-	-	-	-
Y30. Caída, salto o empujón desde lugar elevado, de intención no determinada	-	-	-	-	-	-	-	-	-	-
Y31. Caída, permanencia o carrera delante o hacia objeto en movimiento, de intención no determinada	-	-	-	-	-	-	-	-	-	-
Y32. Colisión de vehículo de motor, de intención no determinada	-	-	-	-	-	-	-	-	-	-
Y33. Otros eventos especificados, de intención no determinada	-	-	-	-	-	-	-	-	-	-
Y34. Evento no especificado, de intención no determinada	-	-	-	-	-	-	-	-	-	-
Y35. Intervención legal	-	-	-	-	-	-	-	-	-	-
Y36. Operaciones de guerra	-	-	-	-	-	-	-	-	-	-
Y40. Efectos adversos de antibióticos sistémicos	-	-	-	-	-	-	-	1	-	-
Y41. Efectos adversos de otros antiinfecciosos y antiparasitarios sistémicos	-	-	-	-	-	-	-	-	-	-
Y42. Efectos adversos de hormonas y sus sustitutos sintéticos y antagonistas, no clasificados en otra parte	-	-	-	-	-	-	-	-	-	-
Y43. Efectos adversos de agentes sistémicos primarios	-	-	-	-	-	-	-	-	-	-
Y44. Efectos adversos de agentes que afectan primariamente los constituyentes de la sangre	-	-	-	-	-	2	-	1	1	1
Y45. Efectos adversos de drogas analgésicas, antipiréticas y antiinflamatorias	-	-	-	-	-	-	-	-	-	1
Y46. Efectos adversos de drogas antiepilépticas y antiparkinsonianas	-	-	-	-	-	-	-	-	-	-
Y47. Efectos adversos de drogas sedantes, hipnóticas y ansiolíticas	-	-	-	-	-	-	-	-	-	-
Y48. Efectos adversos de gases anestésicos y terapéuticos	-	-	-	-	-	-	-	-	-	-
Y49. Efectos adversos de drogas psicotrópicas, no clasificadas en otra parte	-	-	-	-	-	-	-	-	-	-
Y50. Efectos adversos de estimulantes del sistema nervioso central, no clasificados en otra parte	-	-	-	-	-	-	-	-	-	-
Y51. Efectos adversos de drogas que afectan primariamente el sistema nervioso autónomo	-	-	-	-	-	-	-	-	-	-
Y52. Efectos adversos de agentes que afectan primariamente el sistema cardiovascular	-	-	-	-	-	-	-	-	-	-
Y53. Efectos adversos de agentes que afectan primariamente el sistema gastrointestinal	-	-	-	-	-	-	-	-	-	-
Y54. Efectos adversos de agentes que afectan primariamente el equilibrio hídrico y el metabolismo mineral y del ácido úrico	-	-	-	-	-	-	-	-	-	-
Y55. Efectos adversos de agentes que actúan primariamente sobre los músculos lisos y estriados y sobre el sistema respiratorio	-	-	-	-	-	-	-	-	-	-
Y56. Efectos adversos de agentes tópicos que afectan primariamente la piel y las membranas mucosas, y drogas oftalmológicas, otorrinolaringológicas y dentales	-	-	-	-	-	-	-	-	-	-

## 9.2. Defunciones por edad y causas a 3 caracteres. Hombres.

2003	Total	Menos de un año	De 1 a 4 años	De 5 a 9 años	De 10 a 14 años	De 15 a 19 años	De 20 a 24 años	De 25 a 29 años	De 30 a 34 años	De 35 a 39 años
<b>REGIÓN DE MURCIA</b>										
Y57. Efectos adversos de otras drogas y medicamentos, y los no especificados	-	-	-	-	-	-	-	-	-	-
Y58. Efectos adversos de vacunas bacterianas	-	-	-	-	-	-	-	-	-	-
Y59. Efectos adversos de otras vacunas y sustancias biológicas, y las no especificadas	-	-	-	-	-	-	-	-	-	-
Y60. Corte, punción, perforación o hemorragia no intencional durante la atención médica y quirúrgica	-	-	-	-	-	-	-	-	-	-
Y61. Objeto extraño dejado accidentalmente en el cuerpo durante la atención médica y quirúrgica	-	-	-	-	-	-	-	-	-	-
Y62. Fallas en la esterilización durante la atención médica y quirúrgica	-	-	-	-	-	-	-	-	-	-
Y63. Falla en la dosificación durante la atención médica y quirúrgica	-	-	-	-	-	-	-	-	-	-
Y64. Medicamentos o sustancias biológicas contaminados	-	-	-	-	-	-	-	-	-	-
Y65. Otros incidentes durante la atención médica y quirúrgica	1	-	-	-	-	-	-	-	1	-
Y66. No administración de la atención médica y quirúrgica	-	-	-	-	-	-	-	-	-	-
Y69. Incidentes no especificados durante la atención médica y quirúrgica	1	-	-	-	-	-	-	-	-	-
Y70. Dispositivos de anestesiología asociados con incidentes adversos	-	-	-	-	-	-	-	-	-	-
Y71. Dispositivos cardiovasculares asociados con incidentes adversos	1	-	-	-	-	-	-	-	-	-
Y72. Dispositivos otorrinolaringológicos asociados con incidentes adversos	-	-	-	-	-	-	-	-	-	-
Y73. Dispositivos de gastroenterología y urología asociados con incidentes adversos	-	-	-	-	-	-	-	-	-	-
Y74. Dispositivos para uso hospitalario general y personal asociados con incidentes adversos	-	-	-	-	-	-	-	-	-	-
Y75. Dispositivos neurológicos asociados con incidentes adversos	-	-	-	-	-	-	-	-	-	-
Y76. Dispositivos ginecológicos y obstétricos asociados con incidentes adversos	-	-	-	-	-	-	-	-	-	-
Y77. Dispositivos oftálmicos asociados con incidentes adversos	-	-	-	-	-	-	-	-	-	-
Y78. Aparatos radiológicos asociados con incidentes adversos	-	-	-	-	-	-	-	-	-	-
Y79. Dispositivos ortopédicos asociados con incidentes adversos	-	-	-	-	-	-	-	-	-	-
Y80. Aparatos de medicina física asociados con incidentes adversos	-	-	-	-	-	-	-	-	-	-
Y81. Dispositivos de cirugía general y plástica asociados con incidentes adversos	-	-	-	-	-	-	-	-	-	-
Y82. Otros dispositivos médicos, y los no especificados, asociados con incidentes adversos	-	-	-	-	-	-	-	-	-	-
Y83. Cirugía y otros procedimientos quirúrgicos como la causa de reacción anormal del paciente o de complicación posterior, sin mención de incidente en el momento de efectuar el procedimiento	2	-	-	-	-	-	-	-	-	-
Y84. Otros procedimientos médicos como la causa de reacción anormal del paciente o de complicación posterior, sin mención de incidente en el momento de efectuar el procedimiento	-	-	-	-	-	-	-	-	-	-
Y85. Secuelas de accidentes de transporte	1	-	-	-	-	-	-	-	-	-
Y86. Secuelas de otros accidentes	-	-	-	-	-	-	-	-	-	-
Y87. Secuelas de lesiones autoinfligidas intencionalmente, agresiones y eventos de intención no determinada	-	-	-	-	-	-	-	-	-	-
Y88. Secuelas con atención médica y quirúrgica como causa externa	-	-	-	-	-	-	-	-	-	-
Y89. Secuelas de otras causas externas	-	-	-	-	-	-	-	-	-	-
Y90. Evidencia de alcoholismo determinada por el nivel de alcohol en la sangre	-	-	-	-	-	-	-	-	-	-

## 9.2. Defunciones por edad y causas a 3 caracteres. Hombres.

2003	De 40 a 44 años	De 45 a 49 años	De 50 a 54 años	De 55 a 59 años	De 60 a 64 años	De 65 a 69 años	De 70 a 74 años	De 75 a 79 años	De 80 a 84 años	De 85 y más años
<b>REGIÓN DE MURCIA</b>										
Y57. Efectos adversos de otras drogas y medicamentos, y los no especificados	-	-	-	-	-	-	-	-	-	-
Y58. Efectos adversos de vacunas bacterianas	-	-	-	-	-	-	-	-	-	-
Y59. Efectos adversos de otras vacunas y sustancias biológicas, y las no especificadas	-	-	-	-	-	-	-	-	-	-
Y60. Corte, punción, perforación o hemorragia no intencional durante la atención médica y quirúrgica	-	-	-	-	-	-	-	-	-	-
Y61. Objeto extraño dejado accidentalmente en el cuerpo durante la atención médica y quirúrgica	-	-	-	-	-	-	-	-	-	-
Y62. Fallas en la esterilización durante la atención médica y quirúrgica	-	-	-	-	-	-	-	-	-	-
Y63. Falla en la dosificación durante la atención médica y quirúrgica	-	-	-	-	-	-	-	-	-	-
Y64. Medicamentos o sustancias biológicas contaminados	-	-	-	-	-	-	-	-	-	-
Y65. Otros incidentes durante la atención médica y quirúrgica	-	-	-	-	-	-	-	-	-	-
Y66. No administración de la atención médica y quirúrgica	-	-	-	-	-	-	-	-	-	-
Y69. Incidentes no especificados durante la atención médica y quirúrgica	-	-	-	-	-	1	-	-	-	-
Y70. Dispositivos de anestesiología asociados con incidentes adversos	-	-	-	-	-	-	-	-	-	-
Y71. Dispositivos cardiovasculares asociados con incidentes adversos	-	-	-	-	-	1	-	-	-	-
Y72. Dispositivos otorrinolaringológicos asociados con incidentes adversos	-	-	-	-	-	-	-	-	-	-
Y73. Dispositivos de gastroenterología y urología asociados con incidentes adversos	-	-	-	-	-	-	-	-	-	-
Y74. Dispositivos para uso hospitalario general y personal asociados con incidentes adversos	-	-	-	-	-	-	-	-	-	-
Y75. Dispositivos neurológicos asociados con incidentes adversos	-	-	-	-	-	-	-	-	-	-
Y76. Dispositivos ginecológicos y obstétricos asociados con incidentes adversos	-	-	-	-	-	-	-	-	-	-
Y77. Dispositivos oftálmicos asociados con incidentes adversos	-	-	-	-	-	-	-	-	-	-
Y78. Aparatos radiológicos asociados con incidentes adversos	-	-	-	-	-	-	-	-	-	-
Y79. Dispositivos ortopédicos asociados con incidentes adversos	-	-	-	-	-	-	-	-	-	-
Y80. Aparatos de medicina física asociados con incidentes adversos	-	-	-	-	-	-	-	-	-	-
Y81. Dispositivos de cirugía general y plástica asociados con incidentes adversos	-	-	-	-	-	-	-	-	-	-
Y82. Otros dispositivos médicos, y los no especificados, asociados con incidentes adversos	-	-	-	-	-	-	-	-	-	-
Y83. Cirugía y otros procedimientos quirúrgicos como la causa de reacción anormal del paciente o de complicación posterior, sin mención de incidente en el momento de efectuar el procedimiento	-	-	-	-	-	-	1	1	-	-
Y84. Otros procedimientos médicos como la causa de reacción anormal del paciente o de complicación posterior, sin mención de incidente en el momento de efectuar el procedimiento	-	-	-	-	-	-	-	-	-	-
Y85. Secuelas de accidentes de transporte	-	-	-	-	-	-	1	-	-	-
Y86. Secuelas de otros accidentes	-	-	-	-	-	-	-	-	-	-
Y87. Secuelas de lesiones autoinfligidas intencionalmente, agresiones y eventos de intención no determinada	-	-	-	-	-	-	-	-	-	-
Y88. Secuelas con atención médica y quirúrgica como causa externa	-	-	-	-	-	-	-	-	-	-
Y89. Secuelas de otras causas externas	-	-	-	-	-	-	-	-	-	-
Y90. Evidencia de alcoholismo determinada por el nivel de alcohol en la sangre	-	-	-	-	-	-	-	-	-	-

## 9.2. Defunciones por edad y causas a 3 caracteres. Hombres.

2003	Total	Menos de un año	De 1 a 4 años	De 5 a 9 años	De 10 a 14 años	De 15 a 19 años	De 20 a 24 años	De 25 a 29 años	De 30 a 34 años	De 35 a 39 años
<b>REGIÓN DE MURCIA</b>										
Y91. Evidencia de alcoholismo determinada por el nivel de intoxicación	-	-	-	-	-	-	-	-	-	-
Y95. Afección nosocomial	-	-	-	-	-	-	-	-	-	-
Y96. Afección relacionada con el trabajo	-	-	-	-	-	-	-	-	-	-
Y97. Afección relacionada con la contaminación ambiental	-	-	-	-	-	-	-	-	-	-
Y98. Afección relacionada con el estilo de vida	-	-	-	-	-	-	-	-	-	-



## 9.2. Defunciones por edad y causas a 3 caracteres. Hombres.

2003	De 40 a 44 años	De 45 a 49 años	De 50 a 54 años	De 55 a 59 años	De 60 a 64 años	De 65 a 69 años	De 70 a 74 años	De 75 a 79 años	De 80 a 84 años	De 85 y más años
<b>REGIÓN DE MURCIA</b>										
Y91. Evidencia de alcoholismo determinada por el nivel de intoxicación	-	-	-	-	-	-	-	-	-	-
Y95. Afección nosocomial	-	-	-	-	-	-	-	-	-	-
Y96. Afección relacionada con el trabajo	-	-	-	-	-	-	-	-	-	-
Y97. Afección relacionada con la contaminación ambiental	-	-	-	-	-	-	-	-	-	-
Y98. Afección relacionada con el estilo de vida	-	-	-	-	-	-	-	-	-	-

### 9.3. Defunciones por edad y causas a 3 caracteres. Mujeres.

2003										
REGIÓN DE MURCIA	Total	Menos de un año	De 1 a 4 años	De 5 a 9 años	De 10 a 14 años	De 15 a 19 años	De 20 a 24 años	De 25 a 29 años	De 30 a 34 años	De 35 a 39 años
Total	4.683	42	11	2	10	5	14	22	15	26
A00. Cólera	-	-	-	-	-	-	-	-	-	-
A01. Fiebres tifoidea y paratifoidea	-	-	-	-	-	-	-	-	-	-
A02. Otras infecciones debidas a Salmonella	1	-	-	-	-	-	-	1	-	-
A03. Shigelosis	-	-	-	-	-	-	-	-	-	-
A04. Otras infecciones intestinales bacterianas	1	-	-	-	-	-	-	-	-	-
A05. Otras intoxicaciones alimentarias bacterianas	-	-	-	-	-	-	-	-	-	-
A06. Amebiasis	-	-	-	-	-	-	-	-	-	-
A07. Otras enfermedades intestinales debidas a protozoarios	-	-	-	-	-	-	-	-	-	-
A08. Infecciones intestinales debidas a virus y otros organismos especificados	-	-	-	-	-	-	-	-	-	-
A09. Diarrea y gastroenteritis de presunto origen infeccioso	5	-	-	-	-	-	-	-	-	-
A15. Tuberculosis respiratoria, confirmada bacteriológica e histológicamente	-	-	-	-	-	-	-	-	-	-
A16. Tuberculosis respiratoria, no confirmada bacteriológica o histológicamente	2	-	-	-	-	-	-	-	-	-
A17. Tuberculosis del sistema nervioso	-	-	-	-	-	-	-	-	-	-
A18. Tuberculosis de otros órganos	-	-	-	-	-	-	-	-	-	-
A19. Tuberculosis miliar	-	-	-	-	-	-	-	-	-	-
A20. Peste	-	-	-	-	-	-	-	-	-	-
A21. Tularemia	-	-	-	-	-	-	-	-	-	-
A22. Carbunco [ántrax]	-	-	-	-	-	-	-	-	-	-
A23. Brucelosis	-	-	-	-	-	-	-	-	-	-
A24. Muermo y melioidosis	-	-	-	-	-	-	-	-	-	-
A25. Fiebres por mordedura de rata	-	-	-	-	-	-	-	-	-	-
A26. Erisipeloide	-	-	-	-	-	-	-	-	-	-
A27. Leptospirosis	-	-	-	-	-	-	-	-	-	-
A28. Otras enfermedades zoonóticas bacterianas, no clasificadas en otra parte	-	-	-	-	-	-	-	-	-	-
A30. Lepra [enfermedad de Hansen]	-	-	-	-	-	-	-	-	-	-
A31. Infecciones debidas a otras micobacterias	-	-	-	-	-	-	-	-	-	-
A32. Listeriosis	-	-	-	-	-	-	-	-	-	-
A33. Tétanos neonatal	-	-	-	-	-	-	-	-	-	-
A34. Tétanos obstétrico	-	-	-	-	-	-	-	-	-	-
A35. Otros tétanos	-	-	-	-	-	-	-	-	-	-
A36. Difteria	-	-	-	-	-	-	-	-	-	-
A37. Tos ferina [tos convulsiva]	-	-	-	-	-	-	-	-	-	-
A38. Escarlatina	-	-	-	-	-	-	-	-	-	-
A39. Infección meningocócica	2	-	-	-	-	1	-	-	-	-
A40. Septicemia estreptocócica	-	-	-	-	-	-	-	-	-	-
A41. Otras septicemias	38	-	-	-	-	-	-	-	-	-
A42. Actinomicosis	-	-	-	-	-	-	-	-	-	-
A43. Nocardiosis	-	-	-	-	-	-	-	-	-	-
A44. Bartonelosis	-	-	-	-	-	-	-	-	-	-
A46. Erisipela	-	-	-	-	-	-	-	-	-	-
A48. Otras enfermedades bacterianas, no clasificadas en otra parte	-	-	-	-	-	-	-	-	-	-
A49. Infección bacteriana de sitio no especificado	2	-	-	-	-	-	-	-	-	-
A50. Sífilis congénita	-	-	-	-	-	-	-	-	-	-
A51. Sífilis precoz	-	-	-	-	-	-	-	-	-	-
A52. Sífilis tardía	-	-	-	-	-	-	-	-	-	-
A53. Otras sífilis y las no especificadas	-	-	-	-	-	-	-	-	-	-
A54. Infección gonocócica	-	-	-	-	-	-	-	-	-	-
A55. Linfogranuloma (venéreo) por clamidias	-	-	-	-	-	-	-	-	-	-
A56. Otras enfermedades de transmisión sexual debidas a clamidias	-	-	-	-	-	-	-	-	-	-
A57. Chancro blando	-	-	-	-	-	-	-	-	-	-
A58. Granuloma inguinal	-	-	-	-	-	-	-	-	-	-
A59. Tricomoniasis	-	-	-	-	-	-	-	-	-	-

### 9.3. Defunciones por edad y causas a 3 caracteres. Mujeres.

2003	De 40 a 44 años	De 45 a 49 años	De 50 a 54 años	De 55 a 59 años	De 60 a 64 años	De 65 a 69 años	De 70 a 74 años	De 75 a 79 años	De 80 a 84 años	De 85 y más años
<b>REGIÓN DE MURCIA</b>										
<b>Total</b>	51	63	61	85	136	218	447	673	908	1.894
A00. Cólera	-	-	-	-	-	-	-	-	-	-
A01. Fiebres tifoidea y paratifoidea	-	-	-	-	-	-	-	-	-	-
A02. Otras infecciones debidas a Salmonella	-	-	-	-	-	-	-	-	-	-
A03. Shigelosis	-	-	-	-	-	-	-	-	-	-
A04. Otras infecciones intestinales bacterianas	-	-	-	-	-	-	-	-	1	-
A05. Otras intoxicaciones alimentarias bacterianas	-	-	-	-	-	-	-	-	-	-
A06. Amebiasis	-	-	-	-	-	-	-	-	-	-
A07. Otras enfermedades intestinales debidas a protozoarios	-	-	-	-	-	-	-	-	-	-
A08. Infecciones intestinales debidas a virus y otros organismos especificados	-	-	-	-	-	-	-	-	-	-
A09. Diarrea y gastroenteritis de presunto origen infeccioso	-	-	-	-	-	-	-	1	1	3
A15. Tuberculosis respiratoria, confirmada bacteriológica e histológicamente	-	-	-	-	-	-	-	-	-	-
A16. Tuberculosis respiratoria, no confirmada bacteriológica o histológicamente	-	-	-	-	-	-	-	1	1	-
A17. Tuberculosis del sistema nervioso	-	-	-	-	-	-	-	-	-	-
A18. Tuberculosis de otros órganos	-	-	-	-	-	-	-	-	-	-
A19. Tuberculosis miliar	-	-	-	-	-	-	-	-	-	-
A20. Peste	-	-	-	-	-	-	-	-	-	-
A21. Tularemia	-	-	-	-	-	-	-	-	-	-
A22. Carbunco [ántrax]	-	-	-	-	-	-	-	-	-	-
A23. Brucelosis	-	-	-	-	-	-	-	-	-	-
A24. Muermo y melioidosis	-	-	-	-	-	-	-	-	-	-
A25. Fiebres por mordedura de rata	-	-	-	-	-	-	-	-	-	-
A26. Erisipeloide	-	-	-	-	-	-	-	-	-	-
A27. Leptospirosis	-	-	-	-	-	-	-	-	-	-
A28. Otras enfermedades zoonóticas bacterianas, no clasificadas en otra parte	-	-	-	-	-	-	-	-	-	-
A30. Lepra [enfermedad de Hansen]	-	-	-	-	-	-	-	-	-	-
A31. Infecciones debidas a otras micobacterias	-	-	-	-	-	-	-	-	-	-
A32. Listeriosis	-	-	-	-	-	-	-	-	-	-
A33. Tétanos neonatal	-	-	-	-	-	-	-	-	-	-
A34. Tétanos obstétrico	-	-	-	-	-	-	-	-	-	-
A35. Otros tétanos	-	-	-	-	-	-	-	-	-	-
A36. Difteria	-	-	-	-	-	-	-	-	-	-
A37. Tos ferina [tos convulsiva]	-	-	-	-	-	-	-	-	-	-
A38. Escarlatina	-	-	-	-	-	-	-	-	-	-
A39. Infección meningocócica	-	-	-	-	-	-	1	-	-	-
A40. Septicemia estreptocócica	-	-	-	-	-	-	-	-	-	-
A41. Otras septicemias	-	-	2	2	2	5	4	10	4	9
A42. Actinomicosis	-	-	-	-	-	-	-	-	-	-
A43. Nocardiosis	-	-	-	-	-	-	-	-	-	-
A44. Bartonelosis	-	-	-	-	-	-	-	-	-	-
A46. Erisipela	-	-	-	-	-	-	-	-	-	-
A48. Otras enfermedades bacterianas, no clasificadas en otra parte	-	-	-	-	-	-	-	-	-	-
A49. Infección bacteriana de sitio no especificado	-	-	-	-	-	-	1	-	1	-
A50. Sífilis congénita	-	-	-	-	-	-	-	-	-	-
A51. Sífilis precoz	-	-	-	-	-	-	-	-	-	-
A52. Sífilis tardía	-	-	-	-	-	-	-	-	-	-
A53. Otras sífilis y las no especificadas	-	-	-	-	-	-	-	-	-	-
A54. Infección gonocócica	-	-	-	-	-	-	-	-	-	-
A55. Linfogranuloma (venéreo) por clamidias	-	-	-	-	-	-	-	-	-	-
A56. Otras enfermedades de transmisión sexual debidas a clamidias	-	-	-	-	-	-	-	-	-	-
A57. Chancro blando	-	-	-	-	-	-	-	-	-	-
A58. Granuloma inguinal	-	-	-	-	-	-	-	-	-	-
A59. Tricomoniasis	-	-	-	-	-	-	-	-	-	-

### 9.3. Defunciones por edad y causas a 3 caracteres. Mujeres.

2003	Total	Menos de un año	De 1 a 4 años	De 5 a 9 años	De 10 a 14 años	De 15 a 19 años	De 20 a 24 años	De 25 a 29 años	De 30 a 34 años	De 35 a 39 años
<b>REGIÓN DE MURCIA</b>										
A60. Infección anogenital debida a virus del herpes [herpes simple]	-	-	-	-	-	-	-	-	-	-
A63. Otras enfermedades de transmisión predominantemente sexual, no clasificadas en otra parte	-	-	-	-	-	-	-	-	-	-
A64. Enfermedad de transmisión sexual no especificada	-	-	-	-	-	-	-	-	-	-
A65. Sífilis no venérea	-	-	-	-	-	-	-	-	-	-
A66. Frambesia	-	-	-	-	-	-	-	-	-	-
A67. Pinta [carate]	-	-	-	-	-	-	-	-	-	-
A68. Fiebres recurrentes	-	-	-	-	-	-	-	-	-	-
A69. Otras infecciones causadas por espiroquetas	-	-	-	-	-	-	-	-	-	-
A70. Infección debida a Chlamydia psittaci	-	-	-	-	-	-	-	-	-	-
A71. Tracoma	-	-	-	-	-	-	-	-	-	-
A74. Otras enfermedades causadas por clamidias	-	-	-	-	-	-	-	-	-	-
A75. Tifus	-	-	-	-	-	-	-	-	-	-
A77. Fiebre maculosa [rickettsiosis transmitida por garrapatas]	-	-	-	-	-	-	-	-	-	-
A78. Fiebre Q	-	-	-	-	-	-	-	-	-	-
A79. Otras rickettsiosis	-	-	-	-	-	-	-	-	-	-
A80. Poliomielitis aguda	-	-	-	-	-	-	-	-	-	-
A81. Infecciones del sistema nervioso central por virus lento	1	-	-	-	-	-	-	-	-	-
A82. Rabia	-	-	-	-	-	-	-	-	-	-
A83. Encefalitis viral transmitida por mosquitos	-	-	-	-	-	-	-	-	-	-
A84. Encefalitis viral transmitida por garrapatas	-	-	-	-	-	-	-	-	-	-
A85. Otras encefalitis virales, no clasificadas en otra parte	-	-	-	-	-	-	-	-	-	-
A86. Encefalitis viral, no especificada	-	-	-	-	-	-	-	-	-	-
A87. Meningitis viral	1	-	-	-	-	-	-	-	-	-
A88. Otras infecciones virales del sistema nervioso central, no clasificadas en otra parte	-	-	-	-	-	-	-	-	-	-
A89. Infección viral del sistema nervioso central, no especificada	-	-	-	-	-	-	-	-	-	-
A90. Fiebre del dengue [dengue clásico]	-	-	-	-	-	-	-	-	-	-
A91. Fiebre del dengue hemorrágico	-	-	-	-	-	-	-	-	-	-
A92. Otras fiebres virales transmitidas por mosquitos	-	-	-	-	-	-	-	-	-	-
A93. Otras fiebres virales transmitidas por artrópodos, no clasificadas en otra parte	-	-	-	-	-	-	-	-	-	-
A94. Fiebre viral transmitida por artrópodos, no especificada	-	-	-	-	-	-	-	-	-	-
A95. Fiebre amarilla	-	-	-	-	-	-	-	-	-	-
A96. Fiebre hemorrágica por arenavirus	-	-	-	-	-	-	-	-	-	-
A98. Otras fiebres virales hemorrágicas, no clasificadas en otra parte	-	-	-	-	-	-	-	-	-	-
A99. Fiebre viral hemorrágica, no especificada	-	-	-	-	-	-	-	-	-	-
B00. Infecciones herpéticas [herpes simple]	1	-	-	-	-	-	-	-	-	-
B01. Varicela	-	-	-	-	-	-	-	-	-	-
B02. Herpes zoster	-	-	-	-	-	-	-	-	-	-
B03. Viruela	-	-	-	-	-	-	-	-	-	-
B04. Viruela de los monos	-	-	-	-	-	-	-	-	-	-
B05. Sarampión	-	-	-	-	-	-	-	-	-	-
B06. Rubéola [sarampión alemán]	-	-	-	-	-	-	-	-	-	-
B07. Verrugas víricas	-	-	-	-	-	-	-	-	-	-
B08. Otras infecciones víricas caracterizadas por lesiones de la piel y de las membranas mucosas, no clasificadas en otra parte	-	-	-	-	-	-	-	-	-	-
B09. Infección viral no especificada, caracterizada por lesiones de la piel y de las membranas mucosas	-	-	-	-	-	-	-	-	-	-
B15. Hepatitis aguda tipo A	-	-	-	-	-	-	-	-	-	-
B16. Hepatitis aguda tipo B	-	-	-	-	-	-	-	-	-	-
B17. Otras hepatitis virales agudas	-	-	-	-	-	-	-	-	-	-

### 9.3. Defunciones por edad y causas a 3 caracteres. Mujeres.

2003	De 40 a 44 años	De 45 a 49 años	De 50 a 54 años	De 55 a 59 años	De 60 a 64 años	De 65 a 69 años	De 70 a 74 años	De 75 a 79 años	De 80 a 84 años	De 85 y más años
REGIÓN DE MURCIA										
A60. Infección anogenital debida a virus del herpes [herpes simple]	-	-	-	-	-	-	-	-	-	-
A63. Otras enfermedades de transmisión predominantemente sexual, no clasificadas en otra parte	-	-	-	-	-	-	-	-	-	-
A64. Enfermedad de transmisión sexual no especificada	-	-	-	-	-	-	-	-	-	-
A65. Sífilis no venérea	-	-	-	-	-	-	-	-	-	-
A66. Frambesia	-	-	-	-	-	-	-	-	-	-
A67. Pinta [carate]	-	-	-	-	-	-	-	-	-	-
A68. Fiebres recurrentes	-	-	-	-	-	-	-	-	-	-
A69. Otras infecciones causadas por espiroquetas	-	-	-	-	-	-	-	-	-	-
A70. Infección debida a Chlamydia psittaci	-	-	-	-	-	-	-	-	-	-
A71. Tracoma	-	-	-	-	-	-	-	-	-	-
A74. Otras enfermedades causadas por clamidias	-	-	-	-	-	-	-	-	-	-
A75. Tifus	-	-	-	-	-	-	-	-	-	-
A77. Fiebre maculosa [rickettsiosis transmitida por garrapatas]	-	-	-	-	-	-	-	-	-	-
A78. Fiebre Q	-	-	-	-	-	-	-	-	-	-
A79. Otras rickettsiosis	-	-	-	-	-	-	-	-	-	-
A80. Poliomiелitis aguda	-	-	-	-	-	-	-	-	-	-
A81. Infecciones del sistema nervioso central por virus lento	-	-	-	-	-	-	-	1	-	-
A82. Rabia	-	-	-	-	-	-	-	-	-	-
A83. Encefalitis viral transmitida por mosquitos	-	-	-	-	-	-	-	-	-	-
A84. Encefalitis viral transmitida por garrapatas	-	-	-	-	-	-	-	-	-	-
A85. Otras encefalitis virales, no clasificadas en otra parte	-	-	-	-	-	-	-	-	-	-
A86. Encefalitis viral, no especificada	-	-	-	-	-	-	-	-	-	-
A87. Meningitis viral	-	-	-	-	1	-	-	-	-	-
A88. Otras infecciones virales del sistema nervioso central, no clasificadas en otra parte	-	-	-	-	-	-	-	-	-	-
A89. Infección viral del sistema nervioso central, no especificada	-	-	-	-	-	-	-	-	-	-
A90. Fiebre del dengue [dengue clásico]	-	-	-	-	-	-	-	-	-	-
A91. Fiebre del dengue hemorrágico	-	-	-	-	-	-	-	-	-	-
A92. Otras fiebres virales transmitidas por mosquitos	-	-	-	-	-	-	-	-	-	-
A93. Otras fiebres virales transmitidas por artrópodos, no clasificadas en otra parte	-	-	-	-	-	-	-	-	-	-
A94. Fiebre viral transmitida por artrópodos, no especificada	-	-	-	-	-	-	-	-	-	-
A95. Fiebre amarilla	-	-	-	-	-	-	-	-	-	-
A96. Fiebre hemorrágica por arenavirus	-	-	-	-	-	-	-	-	-	-
A98. Otras fiebres virales hemorrágicas, no clasificadas en otra parte	-	-	-	-	-	-	-	-	-	-
A99. Fiebre viral hemorrágica, no especificada	-	-	-	-	-	-	-	-	-	-
B00. Infecciones herpéticas [herpes simple]	-	-	-	-	-	1	-	-	-	-
B01. Varicela	-	-	-	-	-	-	-	-	-	-
B02. Herpes zoster	-	-	-	-	-	-	-	-	-	-
B03. Viruela	-	-	-	-	-	-	-	-	-	-
B04. Viruela de los monos	-	-	-	-	-	-	-	-	-	-
B05. Sarampión	-	-	-	-	-	-	-	-	-	-
B06. Rubéola [sarampión alemán]	-	-	-	-	-	-	-	-	-	-
B07. Verrugas víricas	-	-	-	-	-	-	-	-	-	-
B08. Otras infecciones víricas caracterizadas por lesiones de la piel y de las membranas mucosas, no clasificadas en otra parte	-	-	-	-	-	-	-	-	-	-
B09. Infección viral no especificada, caracterizada por lesiones de la piel y de las membranas mucosas	-	-	-	-	-	-	-	-	-	-
B15. Hepatitis aguda tipo A	-	-	-	-	-	-	-	-	-	-
B16. Hepatitis aguda tipo B	-	-	-	-	-	-	-	-	-	-
B17. Otras hepatitis virales agudas	-	-	-	-	-	-	-	-	-	-

### 9.3. Defunciones por edad y causas a 3 caracteres. Mujeres.

2003	Total	Menos de un año	De 1 a 4 años	De 5 a 9 años	De 10 a 14 años	De 15 a 19 años	De 20 a 24 años	De 25 a 29 años	De 30 a 34 años	De 35 a 39 años
<b>REGIÓN DE MURCIA</b>										
B18. Hepatitis viral crónica	12	-	-	-	-	-	-	-	-	-
B19. Hepatitis viral, sin otra especificación	1	-	-	-	1	-	-	-	-	-
B20. Enfermedad por virus de la inmunodeficiencia humana [VIH], resultante en enfermedades infecciosas y parasitarias	3	-	-	-	-	-	-	-	1	1
B21. Enfermedad por virus de la inmunodeficiencia humana [VIH], resultante en tumores malignos	1	-	-	-	-	-	-	-	-	-
B22. Enfermedad por virus de la inmunodeficiencia humana [VIH], resultante en otras enfermedades especificadas	4	-	-	-	-	-	-	-	-	2
B23. Enfermedad por virus de la inmunodeficiencia humana [VIH], resultante en otras afecciones	-	-	-	-	-	-	-	-	-	-
B24. Enfermedad por virus de la inmunodeficiencia humana [VIH], sin otra especificación	-	-	-	-	-	-	-	-	-	-
B25. Enfermedad debida a virus citomegálico	-	-	-	-	-	-	-	-	-	-
B26. Parotiditis infecciosa	-	-	-	-	-	-	-	-	-	-
B27. Mononucleosis infecciosa	-	-	-	-	-	-	-	-	-	-
B30. Conjuntivitis viral	-	-	-	-	-	-	-	-	-	-
B33. Otras enfermedades virales, no clasificadas en otra parte	-	-	-	-	-	-	-	-	-	-
B34. Infección viral de sitio no especificado	1	-	-	-	-	-	-	-	-	-
B35. Dermatofitosis	-	-	-	-	-	-	-	-	-	-
B36. Otras micosis superficiales	-	-	-	-	-	-	-	-	-	-
B37. Candidiasis	2	-	-	-	-	-	-	-	-	-
B38. Coccidioidomicosis	-	-	-	-	-	-	-	-	-	-
B39. Histoplasmosis	-	-	-	-	-	-	-	-	-	-
B40. Blastomicosis	-	-	-	-	-	-	-	-	-	-
B41. Paracoccidioidomicosis	-	-	-	-	-	-	-	-	-	-
B42. Esporotricosis	-	-	-	-	-	-	-	-	-	-
B43. Cromomicosis y absceso feomicótico	-	-	-	-	-	-	-	-	-	-
B44. Aspergilosis	-	-	-	-	-	-	-	-	-	-
B45. Criptococosis	-	-	-	-	-	-	-	-	-	-
B46. Cigomicosis	-	-	-	-	-	-	-	-	-	-
B47. Micetoma	-	-	-	-	-	-	-	-	-	-
B48. Otras micosis, no clasificadas en otra parte	-	-	-	-	-	-	-	-	-	-
B49. Micosis, no especificada	-	-	-	-	-	-	-	-	-	-
B50. Paludismo [malaria] debido a Plasmodium falciparum	-	-	-	-	-	-	-	-	-	-
B51. Paludismo [malaria] debido a Plasmodium vivax	-	-	-	-	-	-	-	-	-	-
B52. Paludismo [malaria] debido a Plasmodium malariae	-	-	-	-	-	-	-	-	-	-
B53. Otro paludismo [malaria] confirmado parasitológicamente	-	-	-	-	-	-	-	-	-	-
B54. Paludismo [malaria] no especificado	-	-	-	-	-	-	-	-	-	-
B55. Leishmaniasis	-	-	-	-	-	-	-	-	-	-
B56. Tripanosomiasis africana	-	-	-	-	-	-	-	-	-	-
B57. Enfermedad de Chagas	-	-	-	-	-	-	-	-	-	-
B58. Toxoplasmosis	-	-	-	-	-	-	-	-	-	-
B59. Neumocistosis	-	-	-	-	-	-	-	-	-	-
B60. Otras enfermedades debidas a protozoarios, no clasificadas en otra parte	-	-	-	-	-	-	-	-	-	-
B64. Enfermedad debida a protozoarios, no especificada	-	-	-	-	-	-	-	-	-	-
B65. Esquistosomiasis [bilharziasis]	-	-	-	-	-	-	-	-	-	-
B66. Otras infecciones debidas a trematodos	-	-	-	-	-	-	-	-	-	-
B67. Equinococosis	-	-	-	-	-	-	-	-	-	-
B68. Teniasis	-	-	-	-	-	-	-	-	-	-
B69. Cisticercosis	-	-	-	-	-	-	-	-	-	-
B70. Difilobotriasis y esparganosis	-	-	-	-	-	-	-	-	-	-
B71. Otras infecciones debidas a cestodos	-	-	-	-	-	-	-	-	-	-
B72. Dracontiasis	-	-	-	-	-	-	-	-	-	-
B73. Oncocercosis	-	-	-	-	-	-	-	-	-	-

### 9.3. Defunciones por edad y causas a 3 caracteres. Mujeres.

2003	De 40 a 44 años	De 45 a 49 años	De 50 a 54 años	De 55 a 59 años	De 60 a 64 años	De 65 a 69 años	De 70 a 74 años	De 75 a 79 años	De 80 a 84 años	De 85 y más años
<b>REGIÓN DE MURCIA</b>										
B18. Hepatitis viral crónica	-	-	-	-	-	2	2	6	2	-
B19. Hepatitis viral, sin otra especificación	-	-	-	-	-	-	-	-	-	-
B20. Enfermedad por virus de la inmunodeficiencia humana [VIH], resultante en enfermedades infecciosas y parasitarias	-	-	-	1	-	-	-	-	-	-
B21. Enfermedad por virus de la inmunodeficiencia humana [VIH], resultante en tumores malignos	1	-	-	-	-	-	-	-	-	-
B22. Enfermedad por virus de la inmunodeficiencia humana [VIH], resultante en otras enfermedades especificadas	1	1	-	-	-	-	-	-	-	-
B23. Enfermedad por virus de la inmunodeficiencia humana [VIH], resultante en otras afecciones	-	-	-	-	-	-	-	-	-	-
B24. Enfermedad por virus de la inmunodeficiencia humana [VIH], sin otra especificación	-	-	-	-	-	-	-	-	-	-
B25. Enfermedad debida a virus citomegálico	-	-	-	-	-	-	-	-	-	-
B26. Parotiditis infecciosa	-	-	-	-	-	-	-	-	-	-
B27. Mononucleosis infecciosa	-	-	-	-	-	-	-	-	-	-
B30. Conjuntivitis viral	-	-	-	-	-	-	-	-	-	-
B33. Otras enfermedades virales, no clasificadas en otra parte	-	-	-	-	-	-	-	-	-	-
B34. Infección viral de sitio no especificado	-	-	-	-	-	-	-	-	-	1
B35. Dermatofitosis	-	-	-	-	-	-	-	-	-	-
B36. Otras micosis superficiales	-	-	-	-	-	-	-	-	-	-
B37. Candidiasis	-	-	-	-	1	1	-	-	-	-
B38. Coccidioidomicosis	-	-	-	-	-	-	-	-	-	-
B39. Histoplasmosis	-	-	-	-	-	-	-	-	-	-
B40. Blastomicosis	-	-	-	-	-	-	-	-	-	-
B41. Paracoccidioidomicosis	-	-	-	-	-	-	-	-	-	-
B42. Esporotricosis	-	-	-	-	-	-	-	-	-	-
B43. Cromomicosis y absceso feomicótico	-	-	-	-	-	-	-	-	-	-
B44. Aspergilosis	-	-	-	-	-	-	-	-	-	-
B45. Criptococosis	-	-	-	-	-	-	-	-	-	-
B46. Cigomicosis	-	-	-	-	-	-	-	-	-	-
B47. Micetoma	-	-	-	-	-	-	-	-	-	-
B48. Otras micosis, no clasificadas en otra parte	-	-	-	-	-	-	-	-	-	-
B49. Micosis, no especificada	-	-	-	-	-	-	-	-	-	-
B50. Paludismo [malaria] debido a Plasmodium falciparum	-	-	-	-	-	-	-	-	-	-
B51. Paludismo [malaria] debido a Plasmodium vivax	-	-	-	-	-	-	-	-	-	-
B52. Paludismo [malaria] debido a Plasmodium malariae	-	-	-	-	-	-	-	-	-	-
B53. Otro paludismo [malaria] confirmado parasitológicamente	-	-	-	-	-	-	-	-	-	-
B54. Paludismo [malaria] no especificado	-	-	-	-	-	-	-	-	-	-
B55. Leishmaniasis	-	-	-	-	-	-	-	-	-	-
B56. Tripanosomiasis africana	-	-	-	-	-	-	-	-	-	-
B57. Enfermedad de Chagas	-	-	-	-	-	-	-	-	-	-
B58. Toxoplasmosis	-	-	-	-	-	-	-	-	-	-
B59. Neumocistosis	-	-	-	-	-	-	-	-	-	-
B60. Otras enfermedades debidas a protozoarios, no clasificadas en otra parte	-	-	-	-	-	-	-	-	-	-
B64. Enfermedad debida a protozoarios, no especificada	-	-	-	-	-	-	-	-	-	-
B65. Esquistosomiasis [bilharziasis]	-	-	-	-	-	-	-	-	-	-
B66. Otras infecciones debidas a trematodos	-	-	-	-	-	-	-	-	-	-
B67. Equinococosis	-	-	-	-	-	-	-	-	-	-
B68. Teniasis	-	-	-	-	-	-	-	-	-	-
B69. Cisticercosis	-	-	-	-	-	-	-	-	-	-
B70. Difilobotriasis y esparganosis	-	-	-	-	-	-	-	-	-	-
B71. Otras infecciones debidas a cestodos	-	-	-	-	-	-	-	-	-	-
B72. Dracontiasis	-	-	-	-	-	-	-	-	-	-
B73. Oncocercosis	-	-	-	-	-	-	-	-	-	-

### 9.3. Defunciones por edad y causas a 3 caracteres. Mujeres.

2003	Total	Menos de un año	De 1 a 4 años	De 5 a 9 años	De 10 a 14 años	De 15 a 19 años	De 20 a 24 años	De 25 a 29 años	De 30 a 34 años	De 35 a 39 años
REGIÓN DE MURCIA										
B74. Filariasis	-	-	-	-	-	-	-	-	-	-
B75. Triquinosis	-	-	-	-	-	-	-	-	-	-
B76. Anquilostomiasis y necatoriasis	-	-	-	-	-	-	-	-	-	-
B77. Ascariasis	-	-	-	-	-	-	-	-	-	-
B78. Estrongiloidiasis	-	-	-	-	-	-	-	-	-	-
B79. Tricuriasis	-	-	-	-	-	-	-	-	-	-
B80. Enterobiasis	-	-	-	-	-	-	-	-	-	-
B81. Otras helmintiasis intestinales, no clasificadas en otra parte	-	-	-	-	-	-	-	-	-	-
B82. Parasitosis intestinales, sin otra especificación	-	-	-	-	-	-	-	-	-	-
B83. Otras helmintiasis	-	-	-	-	-	-	-	-	-	-
B85. Pediculosis y phthiriasis	-	-	-	-	-	-	-	-	-	-
B86. Escabiosis	-	-	-	-	-	-	-	-	-	-
B87. Miasis	-	-	-	-	-	-	-	-	-	-
B88. Otras infestaciones	-	-	-	-	-	-	-	-	-	-
B89. Enfermedad parasitaria, no especificada	-	-	-	-	-	-	-	-	-	-
B90. Secuelas de tuberculosis	1	-	-	-	-	-	-	-	-	-
B91. Secuelas de poliomielitis	-	-	-	-	-	-	-	-	-	-
B92. Secuelas de lepra	-	-	-	-	-	-	-	-	-	-
B94. Secuelas de otras enfermedades infecciosas y parasitarias y de las no especificadas	-	-	-	-	-	-	-	-	-	-
B95. Estreptococos y estafilococos como causa de enfermedades clasificadas en otros capítulos	-	-	-	-	-	-	-	-	-	-
B96. Otros agentes bacterianos como causa de enfermedades clasificadas en otros capítulos	-	-	-	-	-	-	-	-	-	-
B97. Agentes virales como causa de enfermedades clasificadas en otros capítulos	-	-	-	-	-	-	-	-	-	-
B99. Otras enfermedades infecciosas y las no especificadas	1	-	-	-	-	-	-	-	-	-
C00. Tumor maligno del labio	-	-	-	-	-	-	-	-	-	-
C01. Tumor maligno de la base de la lengua	1	-	-	-	-	-	-	-	-	-
C02. Tumor maligno de otras partes y de las no especificadas de la lengua	6	-	-	-	-	-	-	-	-	-
C03. Tumor maligno de la encía	-	-	-	-	-	-	-	-	-	-
C04. Tumor maligno del piso de la boca	1	-	-	-	-	-	-	-	-	-
C05. Tumor maligno del paladar	1	-	-	-	-	-	-	-	-	-
C06. Tumor maligno de otras partes y de las no especificadas de la boca	2	-	-	-	-	-	-	-	-	-
C07. Tumor maligno de la glándula parótida	-	-	-	-	-	-	-	-	-	-
C08. Tumor maligno de otras glándulas salivales mayores y de las no especificadas	-	-	-	-	-	-	-	-	-	-
C09. Tumor maligno de la amígdala	-	-	-	-	-	-	-	-	-	-
C10. Tumor maligno de la orofaringe	-	-	-	-	-	-	-	-	-	-
C11. Tumor maligno de la nasofaringe	-	-	-	-	-	-	-	-	-	-
C12. Tumor maligno del seno piriforme	-	-	-	-	-	-	-	-	-	-
C13. Tumor maligno de la hipofaringe	-	-	-	-	-	-	-	-	-	-
C14. Tumor maligno de otros sitios y de los mal definidos del labio, de la cavidad bucal y de la faringe	-	-	-	-	-	-	-	-	-	-
C15. Tumor maligno del esófago	6	-	-	-	-	-	-	-	-	-
C16. Tumor maligno del estómago	57	-	-	-	-	-	1	-	-	1
C17. Tumor maligno del intestino delgado	-	-	-	-	-	-	-	-	-	-
C18. Tumor maligno del colon	109	-	-	-	-	-	-	-	-	-
C19. Tumor maligno de la unión rectosigmoidea	8	-	-	-	-	-	-	-	-	-
C20. Tumor maligno del recto	21	-	-	-	-	-	-	-	-	-
C21. Tumor maligno del ano y del conducto anal	1	-	-	-	-	-	-	-	-	-
C22. Tumor maligno del hígado y de las vías biliares intrahepáticas	29	-	-	-	-	-	-	-	-	-
C23. Tumor maligno de la vesícula biliar	13	-	-	-	-	-	-	-	-	-
C24. Tumor maligno de otras partes y de las no especificadas de las vías biliares	6	-	-	-	-	-	-	-	-	-
C25. Tumor maligno del páncreas	42	-	-	-	-	-	-	-	-	-
C26. Tumor maligno de otros sitios y de los mal definidos de los órganos digestivos	6	-	-	-	-	-	-	-	-	-



### 9.3. Defunciones por edad y causas a 3 caracteres. Mujeres.

2003	De 40 a 44 años	De 45 a 49 años	De 50 a 54 años	De 55 a 59 años	De 60 a 64 años	De 65 a 69 años	De 70 a 74 años	De 75 a 79 años	De 80 a 84 años	De 85 y más años
REGIÓN DE MURCIA										
B74. Filariasis	-	-	-	-	-	-	-	-	-	-
B75. Triquinosis	-	-	-	-	-	-	-	-	-	-
B76. Anquilostomiasis y necatoriasis	-	-	-	-	-	-	-	-	-	-
B77. Ascariasis	-	-	-	-	-	-	-	-	-	-
B78. Estrongiloidiasis	-	-	-	-	-	-	-	-	-	-
B79. Tricuriasis	-	-	-	-	-	-	-	-	-	-
B80. Enterobiasis	-	-	-	-	-	-	-	-	-	-
B81. Otras helmintiasis intestinales, no clasificadas en otra parte	-	-	-	-	-	-	-	-	-	-
B82. Parasitosis intestinales, sin otra especificación	-	-	-	-	-	-	-	-	-	-
B83. Otras helmintiasis	-	-	-	-	-	-	-	-	-	-
B85. Pediculosis y phthiriasis	-	-	-	-	-	-	-	-	-	-
B86. Escabiosis	-	-	-	-	-	-	-	-	-	-
B87. Miasis	-	-	-	-	-	-	-	-	-	-
B88. Otras infestaciones	-	-	-	-	-	-	-	-	-	-
B89. Enfermedad parasitaria, no especificada	-	-	-	-	-	-	-	-	-	-
B90. Secuelas de tuberculosis	-	-	-	-	-	-	-	-	-	1
B91. Secuelas de poliomielitis	-	-	-	-	-	-	-	-	-	-
B92. Secuelas de lepra	-	-	-	-	-	-	-	-	-	-
B94. Secuelas de otras enfermedades infecciosas y parasitarias y de las no especificadas	-	-	-	-	-	-	-	-	-	-
B95. Estreptococos y estafilococos como causa de enfermedades clasificadas en otros capítulos	-	-	-	-	-	-	-	-	-	-
B96. Otros agentes bacterianos como causa de enfermedades clasificadas en otros capítulos	-	-	-	-	-	-	-	-	-	-
B97. Agentes virales como causa de enfermedades clasificadas en otros capítulos	-	-	-	-	-	-	-	-	-	-
B99. Otras enfermedades infecciosas y las no especificadas	-	-	-	-	-	-	-	1	-	-
C00. Tumor maligno del labio	-	-	-	-	-	-	-	-	-	-
C01. Tumor maligno de la base de la lengua	-	-	-	-	-	-	1	-	-	-
C02. Tumor maligno de otras partes y de las no especificadas de la lengua	-	-	-	-	1	1	1	1	2	-
C03. Tumor maligno de la encía	-	-	-	-	-	-	-	-	-	-
C04. Tumor maligno del piso de la boca	-	-	-	-	-	-	-	-	-	1
C05. Tumor maligno del paladar	-	-	-	-	-	-	1	-	-	-
C06. Tumor maligno de otras partes y de las no especificadas de la boca	-	-	-	-	-	1	-	1	-	-
C07. Tumor maligno de la glándula parótida	-	-	-	-	-	-	-	-	-	-
C08. Tumor maligno de otras glándulas salivales mayores y de las no especificadas	-	-	-	-	-	-	-	-	-	-
C09. Tumor maligno de la amígdala	-	-	-	-	-	-	-	-	-	-
C10. Tumor maligno de la orofaringe	-	-	-	-	-	-	-	-	-	-
C11. Tumor maligno de la nasofaringe	-	-	-	-	-	-	-	-	-	-
C12. Tumor maligno del seno piriforme	-	-	-	-	-	-	-	-	-	-
C13. Tumor maligno de la hipofaringe	-	-	-	-	-	-	-	-	-	-
C14. Tumor maligno de otros sitios y de los mal definidos del labio, de la cavidad bucal y de la faringe	-	-	-	-	-	-	-	-	-	-
C15. Tumor maligno del esófago	-	-	2	1	-	-	1	-	1	1
C16. Tumor maligno del estómago	1	4	2	4	4	6	7	10	5	12
C17. Tumor maligno del intestino delgado	-	-	-	-	-	-	-	-	-	-
C18. Tumor maligno del colon	2	2	3	1	8	9	17	17	21	29
C19. Tumor maligno de la unión rectosigmoidea	-	1	-	-	1	3	-	1	1	1
C20. Tumor maligno del recto	-	1	2	2	1	2	1	4	3	5
C21. Tumor maligno del ano y del conducto anal	-	-	-	-	-	-	-	1	-	-
C22. Tumor maligno del hígado y de las vías biliares intrahepáticas	-	-	-	1	-	2	9	8	6	3
C23. Tumor maligno de la vesícula biliar	-	-	-	1	-	2	-	3	3	4
C24. Tumor maligno de otras partes y de las no especificadas de las vías biliares	-	1	-	1	-	1	-	-	3	-
C25. Tumor maligno del páncreas	-	1	-	2	2	4	15	6	5	7
C26. Tumor maligno de otros sitios y de los mal definidos de los órganos digestivos	-	-	-	1	-	-	2	1	-	2

### 9.3. Defunciones por edad y causas a 3 caracteres. Mujeres.

2003	Total	Menos de un año	De 1 a 4 años	De 5 a 9 años	De 10 a 14 años	De 15 a 19 años	De 20 a 24 años	De 25 a 29 años	De 30 a 34 años	De 35 a 39 años
<b>REGIÓN DE MURCIA</b>										
C30. Tumor maligno de las fosas nasales y del oído medio	-	-	-	-	-	-	-	-	-	-
C31. Tumor maligno de los senos paranasales	1	-	-	-	-	-	-	-	-	-
C32. Tumor maligno de la laringe	1	-	-	-	-	-	-	-	-	-
C33. Tumor maligno de la tráquea	-	-	-	-	-	-	-	-	-	-
C34. Tumor maligno de los bronquios y del pulmón	40	-	-	-	-	-	-	-	-	1
C37. Tumor maligno del timo	-	-	-	-	-	-	-	-	-	-
C38. Tumor maligno del corazón, del mediastino y de la pleura	1	-	-	-	-	-	-	-	-	-
C39. Tumor maligno de otros sitios y de los mal definidos del sistema respiratorio y de los órganos intratorácicos	-	-	-	-	-	-	-	-	-	-
C40. Tumor maligno de los huesos y de los cartílagos articulares de los miembros	-	-	-	-	-	-	-	-	-	-
C41. Tumor maligno de los huesos y de los cartílagos articulares, de otros sitios y de sitios no especificados	3	-	-	-	-	1	-	-	-	-
C43. Melanoma maligno de la piel	13	-	-	-	-	-	-	1	-	1
C44. Otros tumores malignos de la piel	8	-	-	-	-	-	-	-	-	-
C45. Mesotelioma	1	-	-	-	-	-	-	-	-	-
C46. Sarcoma de Kaposi	-	-	-	-	-	-	-	-	-	-
C47. Tumor maligno de los nervios periféricos y del sistema nervioso autónomo	-	-	-	-	-	-	-	-	-	-
C48. Tumor maligno del peritoneo y del retroperitoneo	2	-	-	-	-	-	-	-	-	-
C49. Tumor maligno de otros tejidos conjuntivos y de tejidos blandos	5	-	-	-	-	-	1	1	-	1
C50. Tumor maligno de la mama	131	-	-	-	-	-	-	-	-	3
C51. Tumor maligno de la vulva	4	-	-	-	-	-	-	-	-	-
C52. Tumor maligno de la vagina	1	-	-	-	-	-	-	-	-	-
C53. Tumor maligno del cuello del útero	9	-	-	-	-	-	-	-	1	-
C54. Tumor maligno del cuerpo del útero	19	-	-	-	-	-	-	-	-	-
C55. Tumor maligno del útero, parte no especificada	15	-	-	-	-	-	-	-	-	-
C56. Tumor maligno del ovario	44	-	-	-	-	-	-	1	-	-
C57. Tumor maligno de otros órganos genitales femeninos y de los no especificados	5	-	-	-	-	-	-	-	-	-
C58. Tumor maligno de la placenta	-	-	-	-	-	-	-	-	-	-
C60. Tumor maligno del pene	-	-	-	-	-	-	-	-	-	-
C61. Tumor maligno de la próstata	-	-	-	-	-	-	-	-	-	-
C62. Tumor maligno del testículo	-	-	-	-	-	-	-	-	-	-
C63. Tumor maligno de otros órganos genitales masculinos y de los no especificados	-	-	-	-	-	-	-	-	-	-
C64. Tumor maligno del riñón, excepto de la pelvis renal	11	-	-	-	-	-	-	-	-	-
C65. Tumor maligno de la pelvis renal	-	-	-	-	-	-	-	-	-	-
C66. Tumor maligno del uréter	-	-	-	-	-	-	-	-	-	-
C67. Tumor maligno de la vejiga urinaria	18	-	-	-	-	-	-	-	-	-
C68. Tumor maligno de otros órganos urinarios y de los no especificados	-	-	-	-	-	-	-	-	-	-
C69. Tumor maligno del ojo y sus anexos	-	-	-	-	-	-	-	-	-	-
C70. Tumor maligno de las meninges	1	-	-	-	-	-	-	-	-	1
C71. Tumor maligno del encéfalo	23	-	-	-	-	1	-	1	-	-
C72. Tumor maligno de la médula espinal, de los nervios craneales y de otras partes del sistema nervioso central	-	-	-	-	-	-	-	-	-	-
C73. Tumor maligno de la glándula tiroides	3	-	-	-	-	-	-	-	-	-
C74. Tumor maligno de la glándula suprarrenal	3	-	1	-	-	-	-	-	-	-
C75. Tumor maligno de otras glándulas endocrinas y de estructuras afines	2	-	-	-	-	-	-	-	-	-
C76. Tumor maligno de otros sitios y de sitios mal definidos	8	-	-	-	-	-	-	-	-	-
C77. Tumor maligno secundario y el no especificado de los ganglios linfáticos	-	-	-	-	-	-	-	-	-	-

### 9.3. Defunciones por edad y causas a 3 caracteres. Mujeres.

2003	De 40 a 44 años	De 45 a 49 años	De 50 a 54 años	De 55 a 59 años	De 60 a 64 años	De 65 a 69 años	De 70 a 74 años	De 75 a 79 años	De 80 a 84 años	De 85 y más años
<b>REGIÓN DE MURCIA</b>										
C30. Tumor maligno de las fosas nasales y del oído medio	-	-	-	-	-	-	-	-	-	-
C31. Tumor maligno de los senos paranasales	-	-	-	-	-	-	-	-	1	-
C32. Tumor maligno de la laringe	-	-	-	-	-	-	-	-	1	-
C33. Tumor maligno de la tráquea	-	-	-	-	-	-	-	-	-	-
C34. Tumor maligno de los bronquios y del pulmón	1	3	-	5	4	5	5	4	10	2
C37. Tumor maligno del timo	-	-	-	-	-	-	-	-	-	-
C38. Tumor maligno del corazón, del mediastino y de la pleura	-	-	-	-	-	-	1	-	-	-
C39. Tumor maligno de otros sitios y de los mal definidos del sistema respiratorio y de los órganos intratorácicos	-	-	-	-	-	-	-	-	-	-
C40. Tumor maligno de los huesos y de los cartílagos articulares de los miembros	-	-	-	-	-	-	-	-	-	-
C41. Tumor maligno de los huesos y de los cartílagos articulares, de otros sitios y de sitios no especificados	-	-	-	-	-	-	-	-	-	2
C43. Melanoma maligno de la piel	1	-	-	-	1	3	1	1	3	1
C44. Otros tumores malignos de la piel	-	-	-	-	-	1	1	-	2	4
C45. Mesotelioma	-	-	-	-	-	-	-	-	-	1
C46. Sarcoma de Kaposi	-	-	-	-	-	-	-	-	-	-
C47. Tumor maligno de los nervios periféricos y del sistema nervioso autónomo	-	-	-	-	-	-	-	-	-	-
C48. Tumor maligno del peritoneo y del retroperitoneo	-	-	-	-	-	-	-	-	2	-
C49. Tumor maligno de otros tejidos conjuntivos y de tejidos blandos	-	1	-	-	-	-	-	-	1	-
C50. Tumor maligno de la mama	6	8	11	9	13	15	16	15	17	18
C51. Tumor maligno de la vulva	-	-	-	-	1	-	1	1	1	-
C52. Tumor maligno de la vagina	-	-	-	-	-	-	-	1	-	-
C53. Tumor maligno del cuello del útero	1	1	-	2	1	-	-	1	1	1
C54. Tumor maligno del cuerpo del útero	-	2	-	2	2	1	2	2	6	2
C55. Tumor maligno del útero, parte no especificada	-	1	1	-	2	1	2	2	4	2
C56. Tumor maligno del ovario	-	-	1	4	4	7	6	11	5	5
C57. Tumor maligno de otros órganos genitales femeninos y de los no especificados	-	1	-	-	1	1	1	-	-	1
C58. Tumor maligno de la placenta	-	-	-	-	-	-	-	-	-	-
C60. Tumor maligno del pene	-	-	-	-	-	-	-	-	-	-
C61. Tumor maligno de la próstata	-	-	-	-	-	-	-	-	-	-
C62. Tumor maligno del testículo	-	-	-	-	-	-	-	-	-	-
C63. Tumor maligno de otros órganos genitales masculinos y de los no especificados	-	-	-	-	-	-	-	-	-	-
C64. Tumor maligno del riñón, excepto de la pelvis renal	-	1	-	-	1	1	3	1	3	1
C65. Tumor maligno de la pelvis renal	-	-	-	-	-	-	-	-	-	-
C66. Tumor maligno del uréter	-	-	-	-	-	-	-	-	-	-
C67. Tumor maligno de la vejiga urinaria	-	1	1	-	2	-	3	6	-	5
C68. Tumor maligno de otros órganos urinarios y de los no especificados	-	-	-	-	-	-	-	-	-	-
C69. Tumor maligno del ojo y sus anexos	-	-	-	-	-	-	-	-	-	-
C70. Tumor maligno de las meninges	-	-	-	-	-	-	-	-	-	-
C71. Tumor maligno del encéfalo	2	3	-	1	1	4	7	2	-	1
C72. Tumor maligno de la médula espinal, de los nervios craneales y de otras partes del sistema nervioso central	-	-	-	-	-	-	-	-	-	-
C73. Tumor maligno de la glándula tiroides	-	-	-	-	1	2	-	-	-	-
C74. Tumor maligno de la glándula suprarrenal	-	-	-	1	-	-	-	-	1	-
C75. Tumor maligno de otras glándulas endocrinas y de estructuras afines	1	-	-	-	-	-	-	-	-	1
C76. Tumor maligno de otros sitios y de sitios mal definidos	-	-	1	1	-	-	1	1	-	4
C77. Tumor maligno secundario y el no especificado de los ganglios linfáticos	-	-	-	-	-	-	-	-	-	-

### 9.3. Defunciones por edad y causas a 3 caracteres. Mujeres.

2003										
REGIÓN DE MURCIA	Total	Menos de un año	De 1 a 4 años	De 5 a 9 años	De 10 a 14 años	De 15 a 19 años	De 20 a 24 años	De 25 a 29 años	De 30 a 34 años	De 35 a 39 años
C78. Tumor maligno secundario de los órganos respiratorios y digestivos	14	-	-	-	-	-	-	-	-	-
C79. Tumor maligno secundario de otros sitios	2	-	-	-	-	-	-	-	-	-
C80. Tumor maligno de sitios no especificados	45	-	-	-	-	-	-	-	-	-
C81. Enfermedad de Hodgkin	3	-	-	-	-	-	-	-	-	-
C82. Linfoma no-Hodgkin folicular [nodular]	-	-	-	-	-	-	-	-	-	-
C83. Linfoma no-Hodgkin difuso	3	-	-	-	-	-	-	-	-	-
C84. Linfoma de células T, periférico y cutáneo	1	-	-	-	-	-	-	-	-	-
C85. Linfoma no-Hodgkin de otro tipo y el no especificado	24	-	-	-	-	-	-	-	1	-
C88. Enfermedades inmunoproliferativas malignas	-	-	-	-	-	-	-	-	-	-
C90. Mieloma múltiple y tumores malignos de células plasmáticas	19	-	-	-	-	-	-	-	-	-
C91. Leucemia linfoide	14	-	1	-	1	-	-	3	-	-
C92. Leucemia mieloide	15	-	-	-	-	-	-	-	-	-
C93. Leucemia monocítica	-	-	-	-	-	-	-	-	-	-
C94. Otras leucemias de tipo celular especificado	-	-	-	-	-	-	-	-	-	-
C95. Leucemia de células de tipo no especificado	4	-	-	-	-	-	-	-	-	-
C96. Otros tumores malignos y los no especificados del tejido linfático, de los órganos hematopoyéticos y de tejidos afines	-	-	-	-	-	-	-	-	-	-
C97. Tumores malignos (primarios) de sitios múltiples independientes	8	-	-	-	-	-	-	-	-	-
D00. Carcinoma in situ de la cavidad bucal, del esófago y del estómago	-	-	-	-	-	-	-	-	-	-
D01. Carcinoma in situ de otros órganos digestivos y de los no especificados	-	-	-	-	-	-	-	-	-	-
D02. Carcinoma in situ del sistema respiratorio y del oído medio	-	-	-	-	-	-	-	-	-	-
D03. Melanoma in situ	-	-	-	-	-	-	-	-	-	-
D04. Carcinoma in situ de la piel	-	-	-	-	-	-	-	-	-	-
D05. Carcinoma in situ de la mama	-	-	-	-	-	-	-	-	-	-
D06. Carcinoma in situ del cuello del útero	-	-	-	-	-	-	-	-	-	-
D07. Carcinoma in situ de otros órganos genitales y de los no especificados	-	-	-	-	-	-	-	-	-	-
D09. Carcinoma in situ de otros sitios y de los no especificados	-	-	-	-	-	-	-	-	-	-
D10. Tumor benigno de la boca y de la faringe	-	-	-	-	-	-	-	-	-	-
D11. Tumor benigno de las glándulas salivales mayores	-	-	-	-	-	-	-	-	-	-
D12. Tumor benigno del colon, del recto, del conducto anal y del ano	-	-	-	-	-	-	-	-	-	-
D13. Tumor benigno de otras partes y de las mal definidas del sistema digestivo	-	-	-	-	-	-	-	-	-	-
D14. Tumor benigno del oído medio y del sistema respiratorio	-	-	-	-	-	-	-	-	-	-
D15. Tumor benigno de otros órganos intratorácicos y de los no especificados	-	-	-	-	-	-	-	-	-	-
D16. Tumor benigno del hueso y del cartílago articular	-	-	-	-	-	-	-	-	-	-
D17. Tumores benignos lipomatosos	-	-	-	-	-	-	-	-	-	-
D18. Hemangioma y linfangioma de cualquier sitio	-	-	-	-	-	-	-	-	-	-
D19. Tumores benignos del tejido mesotelial	-	-	-	-	-	-	-	-	-	-
D20. Tumor benigno del tejido blando del peritoneo y del retroperitoneo	-	-	-	-	-	-	-	-	-	-
D21. Otros tumores benignos del tejido conjuntivo y de los tejidos blandos	-	-	-	-	-	-	-	-	-	-
D22. Nevo melanocítico	-	-	-	-	-	-	-	-	-	-
D23. Otros tumores benignos de la piel	-	-	-	-	-	-	-	-	-	-
D24. Tumor benigno de la mama	-	-	-	-	-	-	-	-	-	-
D25. Leiomioma del útero	-	-	-	-	-	-	-	-	-	-
D26. Otros tumores benignos del útero	-	-	-	-	-	-	-	-	-	-
D27. Tumor benigno del ovario	-	-	-	-	-	-	-	-	-	-

### 9.3. Defunciones por edad y causas a 3 caracteres. Mujeres.

2003	De 40 a 44 años	De 45 a 49 años	De 50 a 54 años	De 55 a 59 años	De 60 a 64 años	De 65 a 69 años	De 70 a 74 años	De 75 a 79 años	De 80 a 84 años	De 85 y más años
<b>REGIÓN DE MURCIA</b>										
C78. Tumor maligno secundario de los órganos respiratorios y digestivos	-	1	-	1	1	1	2	3	4	1
C79. Tumor maligno secundario de otros sitios	-	-	-	-	-	1	-	1	-	-
C80. Tumor maligno de sitios no especificados	1	-	1	3	2	5	3	8	10	12
C81. Enfermedad de Hodgkin	1	-	-	-	-	-	-	1	1	-
C82. Linfoma no-Hodgkin folicular [nodular]	-	-	-	-	-	-	-	-	-	-
C83. Linfoma no-Hodgkin difuso	-	-	-	-	1	1	-	1	-	-
C84. Linfoma de células T, periférico y cutáneo	-	-	-	-	-	-	-	-	1	-
C85. Linfoma no-Hodgkin de otro tipo y el no especificado	-	-	-	1	2	3	7	5	2	3
C88. Enfermedades inmunoproliferativas malignas	-	-	-	-	-	-	-	-	-	-
C90. Mieloma múltiple y tumores malignos de células plasmáticas	-	2	-	1	2	1	3	5	4	1
C91. Leucemia linfoide	1	-	-	-	1	-	1	-	2	4
C92. Leucemia mieloide	2	-	1	1	-	1	5	-	4	1
C93. Leucemia monocítica	-	-	-	-	-	-	-	-	-	-
C94. Otras leucemias de tipo celular especificado	-	-	-	-	-	-	-	-	-	-
C95. Leucemia de células de tipo no especificado	-	1	-	-	-	-	-	1	2	-
C96. Otros tumores malignos y los no especificados del tejido linfático, de los órganos hematopoyéticos y de tejidos afines	-	-	-	-	-	-	-	-	-	-
C97. Tumores malignos (primarios) de sitios múltiples independientes	-	-	-	-	-	1	1	4	2	-
D00. Carcinoma in situ de la cavidad bucal, del esófago y del estómago	-	-	-	-	-	-	-	-	-	-
D01. Carcinoma in situ de otros órganos digestivos y de los no especificados	-	-	-	-	-	-	-	-	-	-
D02. Carcinoma in situ del sistema respiratorio y del oído medio	-	-	-	-	-	-	-	-	-	-
D03. Melanoma in situ	-	-	-	-	-	-	-	-	-	-
D04. Carcinoma in situ de la piel	-	-	-	-	-	-	-	-	-	-
D05. Carcinoma in situ de la mama	-	-	-	-	-	-	-	-	-	-
D06. Carcinoma in situ del cuello del útero	-	-	-	-	-	-	-	-	-	-
D07. Carcinoma in situ de otros órganos genitales y de los no especificados	-	-	-	-	-	-	-	-	-	-
D09. Carcinoma in situ de otros sitios y de los no especificados	-	-	-	-	-	-	-	-	-	-
D10. Tumor benigno de la boca y de la faringe	-	-	-	-	-	-	-	-	-	-
D11. Tumor benigno de las glándulas salivales mayores	-	-	-	-	-	-	-	-	-	-
D12. Tumor benigno del colon, del recto, del conducto anal y del ano	-	-	-	-	-	-	-	-	-	-
D13. Tumor benigno de otras partes y de las mal definidas del sistema digestivo	-	-	-	-	-	-	-	-	-	-
D14. Tumor benigno del oído medio y del sistema respiratorio	-	-	-	-	-	-	-	-	-	-
D15. Tumor benigno de otros órganos intratorácicos y de los no especificados	-	-	-	-	-	-	-	-	-	-
D16. Tumor benigno del hueso y del cartílago articular	-	-	-	-	-	-	-	-	-	-
D17. Tumores benignos lipomatosos	-	-	-	-	-	-	-	-	-	-
D18. Hemangioma y linfangioma de cualquier sitio	-	-	-	-	-	-	-	-	-	-
D19. Tumores benignos del tejido mesotelial	-	-	-	-	-	-	-	-	-	-
D20. Tumor benigno del tejido blando del peritoneo y del retroperitoneo	-	-	-	-	-	-	-	-	-	-
D21. Otros tumores benignos del tejido conjuntivo y de los tejidos blandos	-	-	-	-	-	-	-	-	-	-
D22. Nevo melanocítico	-	-	-	-	-	-	-	-	-	-
D23. Otros tumores benignos de la piel	-	-	-	-	-	-	-	-	-	-
D24. Tumor benigno de la mama	-	-	-	-	-	-	-	-	-	-
D25. Leiomioma del útero	-	-	-	-	-	-	-	-	-	-
D26. Otros tumores benignos del útero	-	-	-	-	-	-	-	-	-	-
D27. Tumor benigno del ovario	-	-	-	-	-	-	-	-	-	-

### 9.3. Defunciones por edad y causas a 3 caracteres. Mujeres.

2003	Total	Menos de un año	De 1 a 4 años	De 5 a 9 años	De 10 a 14 años	De 15 a 19 años	De 20 a 24 años	De 25 a 29 años	De 30 a 34 años	De 35 a 39 años
<b>REGIÓN DE MURCIA</b>										
D28. Tumor benigno de otros órganos genitales femeninos y de los no especificados	-	-	-	-	-	-	-	-	-	-
D29. Tumor benigno de los órganos genitales masculinos	-	-	-	-	-	-	-	-	-	-
D30. Tumor benigno de los órganos urinarios	-	-	-	-	-	-	-	-	-	-
D31. Tumor benigno del ojo y sus anexos	-	-	-	-	-	-	-	-	-	-
D32. Tumores benignos de las meninges	3	-	-	-	-	-	-	-	-	-
D33. Tumor benigno del encéfalo y de otras partes del sistema nervioso central	-	-	-	-	-	-	-	-	-	-
D34. Tumor benigno de la glándula tiroides	-	-	-	-	-	-	-	-	-	-
D35. Tumor benigno de otras glándulas endocrinas y de las no especificadas	1	-	-	-	-	-	-	-	-	-
D36. Tumor benigno de otros sitios y de los no especificados	1	-	-	-	-	-	-	-	-	-
D37. Tumor de comportamiento incierto o desconocido de la cavidad bucal y de los órganos digestivos	2	-	-	-	-	-	-	-	-	-
D38. Tumor de comportamiento incierto o desconocido del oído medio y de los órganos respiratorios e intratorácicos	2	-	-	-	-	-	-	-	-	-
D39. Tumor de comportamiento incierto o desconocido de los órganos genitales femeninos	1	-	-	-	-	-	-	-	-	-
D40. Tumor de comportamiento incierto o desconocido de los órganos genitales masculinos	-	-	-	-	-	-	-	-	-	-
D41. Tumor de comportamiento incierto o desconocido de los órganos urinarios	2	-	-	-	-	-	-	-	-	-
D42. Tumor de comportamiento incierto o desconocido de las meninges	-	-	-	-	-	-	-	-	-	-
D43. Tumor de comportamiento incierto o desconocido del encéfalo y del sistema nervioso central	7	-	-	-	-	-	-	-	-	-
D44. Tumor de comportamiento incierto o desconocido de las glándulas endocrinas	1	-	-	-	-	-	-	-	-	-
D45. Policitemia vera	-	-	-	-	-	-	-	-	-	-
D46. Síndromes mielodisplásicos	9	-	-	-	-	-	-	-	-	-
D47. Otros tumores de comportamiento incierto o desconocido del tejido linfático, de los órganos hematopoyéticos y de tejidos afines	3	-	-	-	-	-	-	-	-	-
D48. Tumor de comportamiento incierto o desconocido de otros sitios y de los no especificados	1	-	-	-	-	-	-	-	-	-
D50. Anemias por deficiencia de hierro	1	-	-	-	-	-	-	-	-	-
D51. Anemia por deficiencia de vitamina B12	-	-	-	-	-	-	-	-	-	-
D52. Anemia por deficiencia de folatos	-	-	-	-	-	-	-	-	-	-
D53. Otras anemias nutricionales	1	-	-	-	-	-	-	-	-	-
D55. Anemia debida a trastornos enzimáticos	-	-	-	-	-	-	-	-	-	-
D56. Talasemia	1	-	-	-	-	-	-	-	-	-
D57. Trastornos falciformes	1	-	-	-	1	-	-	-	-	-
D58. Otras anemias hemolíticas hereditarias	-	-	-	-	-	-	-	-	-	-
D59. Anemia hemolítica adquirida	-	-	-	-	-	-	-	-	-	-
D60. Aplasia adquirida, exclusiva de la serie roja [eritroblastopenia]	-	-	-	-	-	-	-	-	-	-
D61. Otras anemias aplásticas	2	-	-	-	-	-	-	-	-	-
D62. Anemia posthemorrágica aguda	-	-	-	-	-	-	-	-	-	-
D64. Otras anemias	4	-	-	-	-	-	-	-	-	-
D65. Coagulación intravascular diseminada [síndrome de desfibrinación]	-	-	-	-	-	-	-	-	-	-
D66. Deficiencia hereditaria del factor VIII	-	-	-	-	-	-	-	-	-	-
D67. Deficiencia hereditaria del factor IX	-	-	-	-	-	-	-	-	-	-
D68. Otros defectos de la coagulación	1	-	-	-	-	-	-	-	-	-
D69. Púrpura y otras afecciones hemorrágicas	1	1	-	-	-	-	-	-	-	-
D70. Agranulocitosis	-	-	-	-	-	-	-	-	-	-
D71. Trastornos funcionales de los polimorfonucleares neutrófilos	-	-	-	-	-	-	-	-	-	-

### 9.3. Defunciones por edad y causas a 3 caracteres. Mujeres.

2003	De 40 a 44 años	De 45 a 49 años	De 50 a 54 años	De 55 a 59 años	De 60 a 64 años	De 65 a 69 años	De 70 a 74 años	De 75 a 79 años	De 80 a 84 años	De 85 y más años
<b>REGIÓN DE MURCIA</b>										
D28. Tumor benigno de otros órganos genitales femeninos y de los no especificados	-	-	-	-	-	-	-	-	-	-
D29. Tumor benigno de los órganos genitales masculinos	-	-	-	-	-	-	-	-	-	-
D30. Tumor benigno de los órganos urinarios	-	-	-	-	-	-	-	-	-	-
D31. Tumor benigno del ojo y sus anexos	-	-	-	-	-	-	-	-	-	-
D32. Tumores benignos de las meninges	-	-	-	-	-	-	1	-	1	1
D33. Tumor benigno del encéfalo y de otras partes del sistema nervioso central	-	-	-	-	-	-	-	-	-	-
D34. Tumor benigno de la glándula tiroides	-	-	-	-	-	-	-	-	-	-
D35. Tumor benigno de otras glándulas endocrinas y de las no especificadas	-	-	-	-	1	-	-	-	-	-
D36. Tumor benigno de otros sitios y de los no especificados	-	-	-	-	-	1	-	-	-	-
D37. Tumor de comportamiento incierto o desconocido de la cavidad bucal y de los órganos digestivos	-	-	-	-	-	-	-	1	-	1
D38. Tumor de comportamiento incierto o desconocido del oído medio y de los órganos respiratorios e intratorácicos	-	-	-	-	-	-	-	-	1	1
D39. Tumor de comportamiento incierto o desconocido de los órganos genitales femeninos	-	-	-	-	-	-	-	-	-	1
D40. Tumor de comportamiento incierto o desconocido de los órganos genitales masculinos	-	-	-	-	-	-	-	-	-	-
D41. Tumor de comportamiento incierto o desconocido de los órganos urinarios	-	-	-	-	-	1	-	-	1	-
D42. Tumor de comportamiento incierto o desconocido de las meninges	-	-	-	-	-	-	-	-	-	-
D43. Tumor de comportamiento incierto o desconocido del encéfalo y del sistema nervioso central	1	-	1	-	-	-	1	1	2	1
D44. Tumor de comportamiento incierto o desconocido de las glándulas endocrinas	-	-	-	-	-	1	-	-	-	-
D45. Policitemia vera	-	-	-	-	-	-	-	-	-	-
D46. Síndromes mielodisplásicos	-	-	-	-	-	-	-	3	5	1
D47. Otros tumores de comportamiento incierto o desconocido del tejido linfático, de los órganos hematopoyéticos y de tejidos afines	-	-	-	-	1	-	1	-	-	1
D48. Tumor de comportamiento incierto o desconocido de otros sitios y de los no especificados	-	-	-	-	-	-	-	-	-	1
D50. Anemias por deficiencia de hierro	-	-	-	-	-	-	-	-	-	1
D51. Anemia por deficiencia de vitamina B12	-	-	-	-	-	-	-	-	-	-
D52. Anemia por deficiencia de folatos	-	-	-	-	-	-	-	-	-	-
D53. Otras anemias nutricionales	-	-	-	-	-	-	-	-	-	1
D55. Anemia debida a trastornos enzimáticos	-	-	-	-	-	-	-	-	-	-
D56. Talasemia	-	-	-	-	-	-	-	1	-	-
D57. Trastornos falciformes	-	-	-	-	-	-	-	-	-	-
D58. Otras anemias hemolíticas hereditarias	-	-	-	-	-	-	-	-	-	-
D59. Anemia hemolítica adquirida	-	-	-	-	-	-	-	-	-	-
D60. Aplasia adquirida, exclusiva de la serie roja [eritroblastopenia]	-	-	-	-	-	-	-	-	-	-
D61. Otras anemias aplásticas	-	-	-	-	-	-	-	1	1	-
D62. Anemia posthemorrágica aguda	-	-	-	-	-	-	-	-	-	-
D64. Otras anemias	-	-	-	-	-	-	1	-	1	2
D65. Coagulación intravascular diseminada [síndrome de defibrinación]	-	-	-	-	-	-	-	-	-	-
D66. Deficiencia hereditaria del factor VIII	-	-	-	-	-	-	-	-	-	-
D67. Deficiencia hereditaria del factor IX	-	-	-	-	-	-	-	-	-	-
D68. Otros defectos de la coagulación	-	-	-	-	-	-	-	-	1	-
D69. Púrpura y otras afecciones hemorrágicas	-	-	-	-	-	-	-	-	-	-
D70. Agranulocitosis	-	-	-	-	-	-	-	-	-	-
D71. Trastornos funcionales de los polimorfonucleares neutrófilos	-	-	-	-	-	-	-	-	-	-

### 9.3. Defunciones por edad y causas a 3 caracteres. Mujeres.

2003	Total	Menos de un año	De 1 a 4 años	De 5 a 9 años	De 10 a 14 años	De 15 a 19 años	De 20 a 24 años	De 25 a 29 años	De 30 a 34 años	De 35 a 39 años
REGIÓN DE MURCIA										
D72. Otros trastornos de los leucocitos	1	-	-	-	-	-	-	-	-	-
D73. Enfermedades del bazo	-	-	-	-	-	-	-	-	-	-
D74. Metahemoglobinemia	-	-	-	-	-	-	-	-	-	-
D75. Otras enfermedades de la sangre y de los órganos hematopoyéticos	-	-	-	-	-	-	-	-	-	-
D76. Ciertas enfermedades que afectan al tejido linforreticular y al sistema reticuloendotelial	-	-	-	-	-	-	-	-	-	-
D80. Inmunodeficiencia con predominio de defectos de los anticuerpos	-	-	-	-	-	-	-	-	-	-
D81. Inmunodeficiencias combinadas	-	-	-	-	-	-	-	-	-	-
D82. Inmunodeficiencia asociada con otros defectos mayores	-	-	-	-	-	-	-	-	-	-
D83. Inmunodeficiencia variable común	-	-	-	-	-	-	-	-	-	-
D84. Otras inmunodeficiencias	-	-	-	-	-	-	-	-	-	-
D86. Sarcoidosis	1	-	-	-	-	-	-	-	-	-
D89. Otros trastornos que afectan el mecanismo de la inmunidad, no clasificados en otra parte	-	-	-	-	-	-	-	-	-	-
E00. Síndrome congénito de deficiencia de yodo	-	-	-	-	-	-	-	-	-	-
E01. Trastornos tiroideos vinculados a deficiencia de yodo y afecciones relacionadas	-	-	-	-	-	-	-	-	-	-
E02. Hipotiroidismo subclínico por deficiencia de yodo	-	-	-	-	-	-	-	-	-	-
E03. Otro hipotiroidismo	4	-	-	-	-	-	-	-	-	-
E04. Otro bocio no tóxico	-	-	-	-	-	-	-	-	-	-
E05. Tirotoxicosis [hipertiroidismo]	1	-	-	-	-	-	1	-	-	-
E06. Tiroiditis	-	-	-	-	-	-	-	-	-	-
E07. Otros trastornos tiroideos	-	-	-	-	-	-	-	-	-	-
E10. Diabetes mellitus insulino dependiente	16	-	-	-	-	-	-	-	-	-
E11. Diabetes mellitus no insulino dependiente	24	-	-	-	-	-	-	-	-	-
E12. Diabetes mellitus asociada con desnutrición	-	-	-	-	-	-	-	-	-	-
E13. Otras diabetes mellitus especificadas	-	-	-	-	-	-	-	-	-	-
E14. Diabetes mellitus, no especificada	130	-	-	-	-	-	-	-	-	-
E15. Coma hipoglucémico no diabético	-	-	-	-	-	-	-	-	-	-
E16. Otros trastornos de la secreción interna del páncreas	-	-	-	-	-	-	-	-	-	-
E20. Hipoparatiroidismo	-	-	-	-	-	-	-	-	-	-
E21. Hiperparatiroidismo y otros trastornos de la glándula paratiroides	1	-	-	-	-	-	-	-	-	-
E22. Hiperfunción de la glándula hipófisis	-	-	-	-	-	-	-	-	-	-
E23. Hipofunción y otros trastornos de la glándula hipófisis	1	-	-	-	-	-	-	-	-	-
E24. Síndrome de Cushing	-	-	-	-	-	-	-	-	-	-
E25. Trastornos adrenogenitales	-	-	-	-	-	-	-	-	-	-
E26. Hiperaldosteronismo	-	-	-	-	-	-	-	-	-	-
E27. Otros trastornos de la glándula suprarrenal	2	-	-	-	-	-	-	-	-	-
E28. Disfunción ovárica	-	-	-	-	-	-	-	-	-	-
E29. Disfunción testicular	-	-	-	-	-	-	-	-	-	-
E30. Trastornos de la pubertad, no clasificados en otra parte	-	-	-	-	-	-	-	-	-	-
E31. Disfunción poliglandular	-	-	-	-	-	-	-	-	-	-
E32. Enfermedades del timo	-	-	-	-	-	-	-	-	-	-
E34. Otros trastornos endocrinos	-	-	-	-	-	-	-	-	-	-
E40. Kwashiorkor	-	-	-	-	-	-	-	-	-	-
E41. Marasmo nutricional	-	-	-	-	-	-	-	-	-	-
E42. Kwashiorkor marasmático	-	-	-	-	-	-	-	-	-	-
E43. Desnutrición proteico calórica severa no especificada	-	-	-	-	-	-	-	-	-	-
E44. Desnutrición proteico calórica de grado moderado y leve	-	-	-	-	-	-	-	-	-	-
E45. Retardo del desarrollo debido a desnutrición proteico calórica	-	-	-	-	-	-	-	-	-	-
E46. Desnutrición proteico calórica, no especificada	2	-	-	-	-	-	-	-	-	-
E50. Deficiencia de vitamina A	-	-	-	-	-	-	-	-	-	-



### 9.3. Defunciones por edad y causas a 3 caracteres. Mujeres.

2003	De 40 a 44 años	De 45 a 49 años	De 50 a 54 años	De 55 a 59 años	De 60 a 64 años	De 65 a 69 años	De 70 a 74 años	De 75 a 79 años	De 80 a 84 años	De 85 y más años
REGIÓN DE MURCIA										
D72. Otros trastornos de los leucocitos	-	-	-	-	-	-	-	-	-	1
D73. Enfermedades del bazo	-	-	-	-	-	-	-	-	-	-
D74. Metahemoglobinemia	-	-	-	-	-	-	-	-	-	-
D75. Otras enfermedades de la sangre y de los órganos hematopoyéticos	-	-	-	-	-	-	-	-	-	-
D76. Ciertas enfermedades que afectan al tejido linforreticular y al sistema reticuloendotelial	-	-	-	-	-	-	-	-	-	-
D80. Inmunodeficiencia con predominio de defectos de los anticuerpos	-	-	-	-	-	-	-	-	-	-
D81. Inmunodeficiencias combinadas	-	-	-	-	-	-	-	-	-	-
D82. Inmunodeficiencia asociada con otros defectos mayores	-	-	-	-	-	-	-	-	-	-
D83. Inmunodeficiencia variable común	-	-	-	-	-	-	-	-	-	-
D84. Otras inmunodeficiencias	-	-	-	-	-	-	-	-	-	-
D86. Sarcoidosis	-	-	-	-	1	-	-	-	-	-
D89. Otros trastornos que afectan el mecanismo de la inmunidad, no clasificados en otra parte	-	-	-	-	-	-	-	-	-	-
E00. Síndrome congénito de deficiencia de yodo	-	-	-	-	-	-	-	-	-	-
E01. Trastornos tiroideos vinculados a deficiencia de yodo y afecciones relacionadas	-	-	-	-	-	-	-	-	-	-
E02. Hipotiroidismo subclínico por deficiencia de yodo	-	-	-	-	-	-	-	-	-	-
E03. Otro hipotiroidismo	-	2	-	-	-	-	1	1	-	-
E04. Otro bocio no tóxico	-	-	-	-	-	-	-	-	-	-
E05. Tirotoxicosis [hipertiroidismo]	-	-	-	-	-	-	-	-	-	-
E06. Tiroiditis	-	-	-	-	-	-	-	-	-	-
E07. Otros trastornos tiroideos	-	-	-	-	-	-	-	-	-	-
E10. Diabetes mellitus insulino dependiente	-	-	-	-	-	1	3	1	4	7
E11. Diabetes mellitus no insulino dependiente	-	-	-	-	-	1	2	4	3	14
E12. Diabetes mellitus asociada con desnutrición	-	-	-	-	-	-	-	-	-	-
E13. Otras diabetes mellitus especificadas	-	-	-	-	-	-	-	-	-	-
E14. Diabetes mellitus, no especificada	-	-	1	1	1	6	13	27	28	53
E15. Coma hipoglucémico no diabético	-	-	-	-	-	-	-	-	-	-
E16. Otros trastornos de la secreción interna del páncreas	-	-	-	-	-	-	-	-	-	-
E20. Hipoparatiroidismo	-	-	-	-	-	-	-	-	-	-
E21. Hiperparatiroidismo y otros trastornos de la glándula paratiroides	-	-	-	-	-	-	-	-	1	-
E22. Hiperfunción de la glándula hipófisis	-	-	-	-	-	-	-	-	-	-
E23. Hipofunción y otros trastornos de la glándula hipófisis	-	-	-	-	-	-	-	-	1	-
E24. Síndrome de Cushing	-	-	-	-	-	-	-	-	-	-
E25. Trastornos adrenogenitales	-	-	-	-	-	-	-	-	-	-
E26. Hiperaldosteronismo	-	-	-	-	-	-	-	-	-	-
E27. Otros trastornos de la glándula suprarrenal	-	-	-	-	1	-	-	1	-	-
E28. Disfunción ovárica	-	-	-	-	-	-	-	-	-	-
E29. Disfunción testicular	-	-	-	-	-	-	-	-	-	-
E30. Trastornos de la pubertad, no clasificados en otra parte	-	-	-	-	-	-	-	-	-	-
E31. Disfunción poliglandular	-	-	-	-	-	-	-	-	-	-
E32. Enfermedades del timo	-	-	-	-	-	-	-	-	-	-
E34. Otros trastornos endocrinos	-	-	-	-	-	-	-	-	-	-
E40. Kwashiorkor	-	-	-	-	-	-	-	-	-	-
E41. Marasmo nutricional	-	-	-	-	-	-	-	-	-	-
E42. Kwashiorkor marasmático	-	-	-	-	-	-	-	-	-	-
E43. Desnutrición proteico calórica severa no especificada	-	-	-	-	-	-	-	-	-	-
E44. Desnutrición proteico calórica de grado moderado y leve	-	-	-	-	-	-	-	-	-	-
E45. Retardo del desarrollo debido a desnutrición proteico calórica	-	-	-	-	-	-	-	-	-	-
E46. Desnutrición proteico calórica, no especificada	-	-	-	-	-	-	-	-	-	2
E50. Deficiencia de vitamina A	-	-	-	-	-	-	-	-	-	-

### 9.3. Defunciones por edad y causas a 3 caracteres. Mujeres.

2003	Total	Menos de un año	De 1 a 4 años	De 5 a 9 años	De 10 a 14 años	De 15 a 19 años	De 20 a 24 años	De 25 a 29 años	De 30 a 34 años	De 35 a 39 años
<b>REGIÓN DE MURCIA</b>										
E51. Deficiencia de tiamina	-	-	-	-	-	-	-	-	-	-
E52. Deficiencia de niacina [pelagra]	-	-	-	-	-	-	-	-	-	-
E53. Deficiencias de otras vitaminas del grupo B	-	-	-	-	-	-	-	-	-	-
E54. Deficiencia de ácido ascórbico	-	-	-	-	-	-	-	-	-	-
E55. Deficiencia de vitamina D	-	-	-	-	-	-	-	-	-	-
E56. Otras deficiencias de vitaminas	-	-	-	-	-	-	-	-	-	-
E58. Deficiencia dietética de calcio	-	-	-	-	-	-	-	-	-	-
E59. Deficiencia dietética de selenio	-	-	-	-	-	-	-	-	-	-
E60. Deficiencia dietética de zinc	-	-	-	-	-	-	-	-	-	-
E61. Deficiencias de otros elementos nutricionales	-	-	-	-	-	-	-	-	-	-
E63. Otras deficiencias nutricionales	-	-	-	-	-	-	-	-	-	-
E64. Secuelas de la desnutrición y de otras deficiencias nutricionales	-	-	-	-	-	-	-	-	-	-
E65. Adiposidad localizada	-	-	-	-	-	-	-	-	-	-
E66. Obesidad	9	-	-	-	-	-	-	-	-	-
E67. Otros tipos de hiperalimentación	-	-	-	-	-	-	-	-	-	-
E68. Secuelas de hiperalimentación	-	-	-	-	-	-	-	-	-	-
E70. Trastornos del metabolismo de los aminoácidos aromáticos	-	-	-	-	-	-	-	-	-	-
E71. Trastornos del metabolismo de los aminoácidos de cadena ramificada y de los ácidos grasos	-	-	-	-	-	-	-	-	-	-
E72. Otros trastornos del metabolismo de los aminoácidos	1	-	-	-	-	-	-	-	-	-
E73. Intolerancia a la lactosa	-	-	-	-	-	-	-	-	-	-
E74. Otros trastornos del metabolismo de los carbohidratos	-	-	-	-	-	-	-	-	-	-
E75. Trastornos del metabolismo de los esfingolípidos y otros trastornos por almacenamiento de lípidos	1	-	1	-	-	-	-	-	-	-
E76. Trastornos del metabolismo de los glucosaminoglicanos	-	-	-	-	-	-	-	-	-	-
E77. Trastornos del metabolismo de las glucoproteínas	1	-	-	-	-	-	-	-	-	-
E78. Trastornos del metabolismo de las lipoproteínas y otras lipidemias	-	-	-	-	-	-	-	-	-	-
E79. Trastornos del metabolismo de las purinas y de las pirimidinas	-	-	-	-	-	-	-	-	-	-
E80. Trastornos del metabolismo de las porfirinas y de la bilirrubina	-	-	-	-	-	-	-	-	-	-
E83. Trastornos del metabolismo de los minerales	-	-	-	-	-	-	-	-	-	-
E84. Fibrosis quística	-	-	-	-	-	-	-	-	-	-
E85. Amiloidosis	1	-	-	-	-	-	-	-	-	-
E86. Depleción de volumen	9	-	-	-	-	-	-	-	-	-
E87. Otros trastornos de los líquidos, de los electrolitos y del equilibrio ácido-básico	2	-	-	-	-	-	-	-	-	-
E88. Otros trastornos metabólicos	1	-	-	-	-	-	-	-	-	-
E89. Trastornos endocrinos y metabólicos consecutivos a procedimientos, no clasificados en otra parte	-	-	-	-	-	-	-	-	-	-
F01. Demencia vascular	19	-	-	-	-	-	-	-	-	-
F03. Demencia, no especificada	167	-	-	-	-	-	-	-	-	-
F04. Síndrome amnésico orgánico, no inducido por alcohol o por otras sustancias psicoactivas	-	-	-	-	-	-	-	-	-	-
F05. Delirio, no inducido por alcohol o por otras sustancias psicoactivas	-	-	-	-	-	-	-	-	-	-
F06. Otros trastornos mentales debidos a lesión y disfunción cerebral, y a enfermedad física	-	-	-	-	-	-	-	-	-	-
F07. Trastornos de la personalidad y del comportamiento debidos a enfermedad, lesión o disfunción cerebral	-	-	-	-	-	-	-	-	-	-
F09. Trastorno mental orgánico o sintomático, no especificado	-	-	-	-	-	-	-	-	-	-
F10. Trastornos mentales y del comportamiento debidos al uso de alcohol	-	-	-	-	-	-	-	-	-	-

### 9.3. Defunciones por edad y causas a 3 caracteres. Mujeres.

2003	De 40 a 44 años	De 45 a 49 años	De 50 a 54 años	De 55 a 59 años	De 60 a 64 años	De 65 a 69 años	De 70 a 74 años	De 75 a 79 años	De 80 a 84 años	De 85 y más años
<b>REGIÓN DE MURCIA</b>										
E51. Deficiencia de tiamina	-	-	-	-	-	-	-	-	-	-
E52. Deficiencia de niacina [pelagra]	-	-	-	-	-	-	-	-	-	-
E53. Deficiencias de otras vitaminas del grupo B	-	-	-	-	-	-	-	-	-	-
E54. Deficiencia de ácido ascórbico	-	-	-	-	-	-	-	-	-	-
E55. Deficiencia de vitamina D	-	-	-	-	-	-	-	-	-	-
E56. Otras deficiencias de vitaminas	-	-	-	-	-	-	-	-	-	-
E58. Deficiencia dietética de calcio	-	-	-	-	-	-	-	-	-	-
E59. Deficiencia dietética de selenio	-	-	-	-	-	-	-	-	-	-
E60. Deficiencia dietética de zinc	-	-	-	-	-	-	-	-	-	-
E61. Deficiencias de otros elementos nutricionales	-	-	-	-	-	-	-	-	-	-
E63. Otras deficiencias nutricionales	-	-	-	-	-	-	-	-	-	-
E64. Secuelas de la desnutrición y de otras deficiencias nutricionales	-	-	-	-	-	-	-	-	-	-
E65. Adiposidad localizada	-	-	-	-	-	-	-	-	-	-
E66. Obesidad	-	-	-	1	1	2	3	1	-	1
E67. Otros tipos de hiperalimentación	-	-	-	-	-	-	-	-	-	-
E68. Secuelas de hiperalimentación	-	-	-	-	-	-	-	-	-	-
E70. Trastornos del metabolismo de los aminoácidos aromáticos	-	-	-	-	-	-	-	-	-	-
E71. Trastornos del metabolismo de los aminoácidos de cadena ramificada y de los ácidos grasos	-	-	-	-	-	-	-	-	-	-
E72. Otros trastornos del metabolismo de los aminoácidos	-	-	-	-	-	-	1	-	-	-
E73. Intolerancia a la lactosa	-	-	-	-	-	-	-	-	-	-
E74. Otros trastornos del metabolismo de los carbohidratos	-	-	-	-	-	-	-	-	-	-
E75. Trastornos del metabolismo de los esfingolípidos y otros trastornos por almacenamiento de lípidos	-	-	-	-	-	-	-	-	-	-
E76. Trastornos del metabolismo de los glucosaminoglicanos	-	-	-	-	-	-	-	-	-	-
E77. Trastornos del metabolismo de las glucoproteínas	-	-	-	-	-	-	-	-	-	1
E78. Trastornos del metabolismo de las lipoproteínas y otras lipidemias	-	-	-	-	-	-	-	-	-	-
E79. Trastornos del metabolismo de las purinas y de las pirimidinas	-	-	-	-	-	-	-	-	-	-
E80. Trastornos del metabolismo de las porfirinas y de la bilirrubina	-	-	-	-	-	-	-	-	-	-
E83. Trastornos del metabolismo de los minerales	-	-	-	-	-	-	-	-	-	-
E84. Fibrosis quística	-	-	-	-	-	-	-	-	-	-
E85. Amiloidosis	-	-	-	-	-	-	-	1	-	-
E86. Depleción de volumen	-	-	-	-	-	-	1	2	-	6
E87. Otros trastornos de los líquidos, de los electrolitos y del equilibrio ácido-básico	-	-	-	-	-	-	-	1	-	1
E88. Otros trastornos metabólicos	-	-	-	-	-	-	-	-	1	-
E89. Trastornos endocrinos y metabólicos consecutivos a procedimientos, no clasificados en otra parte	-	-	-	-	-	-	-	-	-	-
F01. Demencia vascular	1	-	-	-	-	-	1	6	2	9
F03. Demencia, no especificada	-	-	-	-	-	1	2	16	43	105
F04. Síndrome amnésico orgánico, no inducido por alcohol o por otras sustancias psicoactivas	-	-	-	-	-	-	-	-	-	-
F05. Delirio, no inducido por alcohol o por otras sustancias psicoactivas	-	-	-	-	-	-	-	-	-	-
F06. Otros trastornos mentales debidos a lesión y disfunción cerebral, y a enfermedad física	-	-	-	-	-	-	-	-	-	-
F07. Trastornos de la personalidad y del comportamiento debidos a enfermedad, lesión o disfunción cerebral	-	-	-	-	-	-	-	-	-	-
F09. Trastorno mental orgánico o sintomático, no especificado	-	-	-	-	-	-	-	-	-	-
F10. Trastornos mentales y del comportamiento debidos al uso de alcohol	-	-	-	-	-	-	-	-	-	-

### 9.3. Defunciones por edad y causas a 3 caracteres. Mujeres.

2003	Total	Menos de un año	De 1 a 4 años	De 5 a 9 años	De 10 a 14 años	De 15 a 19 años	De 20 a 24 años	De 25 a 29 años	De 30 a 34 años	De 35 a 39 años
REGIÓN DE MURCIA										
F11. Trastornos mentales y del comportamiento debidos al uso de opiáceos	-	-	-	-	-	-	-	-	-	-
F12. Trastornos mentales y del comportamiento debidos al uso de cannabinoides	-	-	-	-	-	-	-	-	-	-
F13. Trastornos mentales y del comportamiento debidos al uso de sedantes o hipnóticos	-	-	-	-	-	-	-	-	-	-
F14. Trastornos mentales y del comportamiento debidos al uso de cocaína	-	-	-	-	-	-	-	-	-	-
F15. Trastornos mentales y del comportamiento debidos al uso de tros estimulantes, incluida la cafeína	-	-	-	-	-	-	-	-	-	-
F16. Trastornos mentales y del comportamiento debidos al uso de alucinógenos	-	-	-	-	-	-	-	-	-	-
F17. Trastornos mentales y del comportamiento debidos al uso de tabaco	-	-	-	-	-	-	-	-	-	-
F18. Trastornos mentales y del comportamiento debidos al uso de disolventes volátiles	-	-	-	-	-	-	-	-	-	-
F19. Trastornos mentales y del comportamiento debidos al uso de múltiples drogas y al uso de otras sustancias psicoactivas	-	-	-	-	-	-	-	-	-	-
F20. Esquizofrenia	-	-	-	-	-	-	-	-	-	-
F21. Trastorno esquizotípico	-	-	-	-	-	-	-	-	-	-
F22. Trastornos delirantes persistentes	-	-	-	-	-	-	-	-	-	-
F23. Trastornos psicóticos agudos y transitorios	-	-	-	-	-	-	-	-	-	-
F24. Trastorno delirante inducido	-	-	-	-	-	-	-	-	-	-
F25. Trastornos esquizoafectivos	-	-	-	-	-	-	-	-	-	-
F28. Otros trastornos psicóticos de origen no orgánico	-	-	-	-	-	-	-	-	-	-
F29. Psicosis de origen no orgánico, no especificada	-	-	-	-	-	-	-	-	-	-
F30. Episodio maniaco	-	-	-	-	-	-	-	-	-	-
F31. Trastorno afectivo bipolar	-	-	-	-	-	-	-	-	-	-
F32. Episodio depresivo	-	-	-	-	-	-	-	-	-	-
F33. Trastorno depresivo recurrente	-	-	-	-	-	-	-	-	-	-
F34. Trastornos del humor [afectivos] persistentes	-	-	-	-	-	-	-	-	-	-
F38. Otros trastornos del humor [afectivos]	-	-	-	-	-	-	-	-	-	-
F39. Trastorno del humor [afectivo], no especificado	-	-	-	-	-	-	-	-	-	-
F40. Trastornos fóbicos de ansiedad	-	-	-	-	-	-	-	-	-	-
F41. Otros trastornos de ansiedad	-	-	-	-	-	-	-	-	-	-
F42. Trastorno obsesivo-compulsivo	-	-	-	-	-	-	-	-	-	-
F43. Reacción al estrés grave y trastornos de adaptación	-	-	-	-	-	-	-	-	-	-
F44. Trastornos disociativos [de conversión]	-	-	-	-	-	-	-	-	-	-
F45. Trastornos somatomorfos	-	-	-	-	-	-	-	-	-	-
F48. Otros trastornos neuróticos	-	-	-	-	-	-	-	-	-	-
F50. Trastornos de la ingestión de alimentos	-	-	-	-	-	-	-	-	-	-
F51. Trastornos no orgánicos del sueño	-	-	-	-	-	-	-	-	-	-
F52. Disfunción sexual no ocasionada por trastorno ni enfermedad orgánicos	-	-	-	-	-	-	-	-	-	-
F53. Trastornos mentales y del comportamiento asociados con el puerperio, no clasificados en otra parte	-	-	-	-	-	-	-	-	-	-
F54. Factores psicológicos y del comportamiento asociados con trastornos o enfermedades clasificados en otra parte	-	-	-	-	-	-	-	-	-	-
F55. Abuso de sustancias que no producen dependencia	-	-	-	-	-	-	-	-	-	-
F59. Síndromes del comportamiento asociados con alteraciones fisiológicas y factores físicos, no especificados	-	-	-	-	-	-	-	-	-	-
F60. Trastornos específicos de la personalidad	-	-	-	-	-	-	-	-	-	-
F61. Trastornos mixtos y otros trastornos de la personalidad	-	-	-	-	-	-	-	-	-	-
F62. Cambios perdurables de la personalidad, no atribuibles a lesión o a enfermedad cerebral	-	-	-	-	-	-	-	-	-	-

### 9.3. Defunciones por edad y causas a 3 caracteres. Mujeres.

2003	De 40 a 44 años	De 45 a 49 años	De 50 a 54 años	De 55 a 59 años	De 60 a 64 años	De 65 a 69 años	De 70 a 74 años	De 75 a 79 años	De 80 a 84 años	De 85 y más años
REGIÓN DE MURCIA										
F11. Trastornos mentales y del comportamiento debidos al uso de opiáceos	-	-	-	-	-	-	-	-	-	-
F12. Trastornos mentales y del comportamiento debidos al uso de cannabinoides	-	-	-	-	-	-	-	-	-	-
F13. Trastornos mentales y del comportamiento debidos al uso de sedantes o hipnóticos	-	-	-	-	-	-	-	-	-	-
F14. Trastornos mentales y del comportamiento debidos al uso de cocaína	-	-	-	-	-	-	-	-	-	-
F15. Trastornos mentales y del comportamiento debidos al uso de tros estimulantes, incluida la cafeína	-	-	-	-	-	-	-	-	-	-
F16. Trastornos mentales y del comportamiento debidos al uso de alucinógenos	-	-	-	-	-	-	-	-	-	-
F17. Trastornos mentales y del comportamiento debidos al uso de tabaco	-	-	-	-	-	-	-	-	-	-
F18. Trastornos mentales y del comportamiento debidos al uso de disolventes volátiles	-	-	-	-	-	-	-	-	-	-
F19. Trastornos mentales y del comportamiento debidos al uso de múltiples drogas y al uso de otras sustancias psicoactivas	-	-	-	-	-	-	-	-	-	-
F20. Esquizofrenia	-	-	-	-	-	-	-	-	-	-
F21. Trastorno esquizotípico	-	-	-	-	-	-	-	-	-	-
F22. Trastornos delirantes persistentes	-	-	-	-	-	-	-	-	-	-
F23. Trastornos psicóticos agudos y transitorios	-	-	-	-	-	-	-	-	-	-
F24. Trastorno delirante inducido	-	-	-	-	-	-	-	-	-	-
F25. Trastornos esquizoafectivos	-	-	-	-	-	-	-	-	-	-
F28. Otros trastornos psicóticos de origen no orgánico	-	-	-	-	-	-	-	-	-	-
F29. Psicosis de origen no orgánico, no especificada	-	-	-	-	-	-	-	-	-	-
F30. Episodio maniaco	-	-	-	-	-	-	-	-	-	-
F31. Trastorno afectivo bipolar	-	-	-	-	-	-	-	-	-	-
F32. Episodio depresivo	-	-	-	-	-	-	-	-	-	-
F33. Trastorno depresivo recurrente	-	-	-	-	-	-	-	-	-	-
F34. Trastornos del humor [afectivos] persistentes	-	-	-	-	-	-	-	-	-	-
F38. Otros trastornos del humor [afectivos]	-	-	-	-	-	-	-	-	-	-
F39. Trastorno del humor [afectivo], no especificado	-	-	-	-	-	-	-	-	-	-
F40. Trastornos fóbicos de ansiedad	-	-	-	-	-	-	-	-	-	-
F41. Otros trastornos de ansiedad	-	-	-	-	-	-	-	-	-	-
F42. Trastorno obsesivo-compulsivo	-	-	-	-	-	-	-	-	-	-
F43. Reacción al estrés grave y trastornos de adaptación	-	-	-	-	-	-	-	-	-	-
F44. Trastornos disociativos [de conversión]	-	-	-	-	-	-	-	-	-	-
F45. Trastornos somatomorfos	-	-	-	-	-	-	-	-	-	-
F48. Otros trastornos neuróticos	-	-	-	-	-	-	-	-	-	-
F50. Trastornos de la ingestión de alimentos	-	-	-	-	-	-	-	-	-	-
F51. Trastornos no orgánicos del sueño	-	-	-	-	-	-	-	-	-	-
F52. Disfunción sexual no ocasionada por trastorno ni enfermedad orgánicos	-	-	-	-	-	-	-	-	-	-
F53. Trastornos mentales y del comportamiento asociados con el puerperio, no clasificados en otra parte	-	-	-	-	-	-	-	-	-	-
F54. Factores psicológicos y del comportamiento asociados con trastornos o enfermedades clasificados en otra parte	-	-	-	-	-	-	-	-	-	-
F55. Abuso de sustancias que no producen dependencia	-	-	-	-	-	-	-	-	-	-
F59. Síndromes del comportamiento asociados con alteraciones fisiológicas y factores físicos, no especificados	-	-	-	-	-	-	-	-	-	-
F60. Trastornos específicos de la personalidad	-	-	-	-	-	-	-	-	-	-
F61. Trastornos mixtos y otros trastornos de la personalidad	-	-	-	-	-	-	-	-	-	-
F62. Cambios perdurables de la personalidad, no atribuibles a lesión o a enfermedad cerebral	-	-	-	-	-	-	-	-	-	-

### 9.3. Defunciones por edad y causas a 3 caracteres. Mujeres.

2003	Total	Menos de un año	De 1 a 4 años	De 5 a 9 años	De 10 a 14 años	De 15 a 19 años	De 20 a 24 años	De 25 a 29 años	De 30 a 34 años	De 35 a 39 años
REGIÓN DE MURCIA										
F63. Trastornos de los hábitos y de los impulsos	-	-	-	-	-	-	-	-	-	-
F64. Trastornos de la identidad de género	-	-	-	-	-	-	-	-	-	-
F65. Trastornos de la preferencia sexual	-	-	-	-	-	-	-	-	-	-
F66. Trastornos psicológicos y del comportamiento asociados con el desarrollo y con la orientación sexuales	-	-	-	-	-	-	-	-	-	-
F68. Otros trastornos de la personalidad y del comportamiento en adultos	-	-	-	-	-	-	-	-	-	-
F69. Trastorno de la personalidad y del comportamiento en adultos, no especificado	-	-	-	-	-	-	-	-	-	-
F70. Retraso mental leve	-	-	-	-	-	-	-	-	-	-
F71. Retraso mental moderado	-	-	-	-	-	-	-	-	-	-
F72. Retraso mental grave	-	-	-	-	-	-	-	-	-	-
F73. Retraso mental profundo	1	-	-	-	-	-	-	-	-	-
F78. Otros tipos de retraso mental	-	-	-	-	-	-	-	-	-	-
F79. Retraso mental, no especificado	-	-	-	-	-	-	-	-	-	-
F80. Trastornos específicos del desarrollo del habla y del lenguaje	-	-	-	-	-	-	-	-	-	-
F81. Trastornos específicos del desarrollo de las habilidades escolares	-	-	-	-	-	-	-	-	-	-
F82. Trastorno específico del desarrollo de la función motriz	-	-	-	-	-	-	-	-	-	-
F83. Trastornos específicos mixtos del desarrollo	-	-	-	-	-	-	-	-	-	-
F84. Trastornos generalizados del desarrollo	1	-	-	-	-	-	1	-	-	-
F88. Otros trastornos del desarrollo psicológico	-	-	-	-	-	-	-	-	-	-
F89. Trastorno del desarrollo psicológico, no especificado	-	-	-	-	-	-	-	-	-	-
F90. Trastornos hiperkinéticos	-	-	-	-	-	-	-	-	-	-
F91. Trastornos de la conducta	-	-	-	-	-	-	-	-	-	-
F92. Trastornos mixtos de la conducta y de las emociones	-	-	-	-	-	-	-	-	-	-
F93. Trastornos emocionales de comienzo específico en la niñez	-	-	-	-	-	-	-	-	-	-
F94. Trastornos del comportamiento social de comienzo específico en la niñez y en la adolescencia	-	-	-	-	-	-	-	-	-	-
F95. Trastornos por tics	-	-	-	-	-	-	-	-	-	-
F98. Otros trastornos emocionales y del comportamiento que aparecen habitualmente en la niñez y en la adolescencia	-	-	-	-	-	-	-	-	-	-
F99. Trastorno mental, no especificado	-	-	-	-	-	-	-	-	-	-
G00. Meningitis bacteriana, no clasificada en otra parte	1	-	-	-	-	-	-	1	-	-
G03. Meningitis debida a otras causas y a las no especificadas	-	-	-	-	-	-	-	-	-	-
G04. Encefalitis, mielitis y encefalomiелitis	3	-	-	1	-	-	-	-	-	-
G06. Absceso y granuloma intracraneal e intrarraquídeo	2	-	-	-	-	-	-	-	-	-
G08. Flebitis y tromboflebitis intracraneal e intrarraquídea	-	-	-	-	-	-	-	-	-	-
G09. Secuelas de enfermedades inflamatorias del sistema nervioso central	-	-	-	-	-	-	-	-	-	-
G10. Enfermedad de Huntington	-	-	-	-	-	-	-	-	-	-
G11. Ataxia hereditaria	2	-	-	-	-	-	1	-	-	-
G12. Atrofia muscular espinal y síndromes afines	9	1	-	-	-	-	-	-	-	-
G20. Enfermedad de Parkinson	24	-	-	-	-	-	-	-	-	-
G21. Parkinsonismo secundario	1	-	-	-	-	-	-	-	-	-
G23. Otras enfermedades degenerativas de los núcleos de la base	2	-	-	-	-	-	-	-	-	-
G24. Disonía	-	-	-	-	-	-	-	-	-	-
G25. Otros trastornos extrapiramidales y del movimiento	-	-	-	-	-	-	-	-	-	-
G30. Enfermedad de Alzheimer	126	-	-	-	-	-	-	-	-	-

### 9.3. Defunciones por edad y causas a 3 caracteres. Mujeres.

2003	De 40 a 44 años	De 45 a 49 años	De 50 a 54 años	De 55 a 59 años	De 60 a 64 años	De 65 a 69 años	De 70 a 74 años	De 75 a 79 años	De 80 a 84 años	De 85 y más años
REGIÓN DE MURCIA										
F63. Trastornos de los hábitos y de los impulsos	-	-	-	-	-	-	-	-	-	-
F64. Trastornos de la identidad de género	-	-	-	-	-	-	-	-	-	-
F65. Trastornos de la preferencia sexual	-	-	-	-	-	-	-	-	-	-
F66. Trastornos psicológicos y del comportamiento asociados con el desarrollo y con la orientación sexuales	-	-	-	-	-	-	-	-	-	-
F68. Otros trastornos de la personalidad y del comportamiento en adultos	-	-	-	-	-	-	-	-	-	-
F69. Trastorno de la personalidad y del comportamiento en adultos, no especificado	-	-	-	-	-	-	-	-	-	-
F70. Retraso mental leve	-	-	-	-	-	-	-	-	-	-
F71. Retraso mental moderado	-	-	-	-	-	-	-	-	-	-
F72. Retraso mental grave	-	-	-	-	-	-	-	-	-	-
F73. Retraso mental profundo	1	-	-	-	-	-	-	-	-	-
F78. Otros tipos de retraso mental	-	-	-	-	-	-	-	-	-	-
F79. Retraso mental, no especificado	-	-	-	-	-	-	-	-	-	-
F80. Trastornos específicos del desarrollo del habla y del lenguaje	-	-	-	-	-	-	-	-	-	-
F81. Trastornos específicos del desarrollo de las habilidades escolares	-	-	-	-	-	-	-	-	-	-
F82. Trastorno específico del desarrollo de la función motriz	-	-	-	-	-	-	-	-	-	-
F83. Trastornos específicos mixtos del desarrollo	-	-	-	-	-	-	-	-	-	-
F84. Trastornos generalizados del desarrollo	-	-	-	-	-	-	-	-	-	-
F88. Otros trastornos del desarrollo psicológico	-	-	-	-	-	-	-	-	-	-
F89. Trastorno del desarrollo psicológico, no especificado	-	-	-	-	-	-	-	-	-	-
F90. Trastornos hiperkinéticos	-	-	-	-	-	-	-	-	-	-
F91. Trastornos de la conducta	-	-	-	-	-	-	-	-	-	-
F92. Trastornos mixtos de la conducta y de las emociones	-	-	-	-	-	-	-	-	-	-
F93. Trastornos emocionales de comienzo específico en la niñez	-	-	-	-	-	-	-	-	-	-
F94. Trastornos del comportamiento social de comienzo específico en la niñez y en la adolescencia	-	-	-	-	-	-	-	-	-	-
F95. Trastornos por tics	-	-	-	-	-	-	-	-	-	-
F98. Otros trastornos emocionales y del comportamiento que aparecen habitualmente en la niñez y en la adolescencia	-	-	-	-	-	-	-	-	-	-
F99. Trastorno mental, no especificado	-	-	-	-	-	-	-	-	-	-
G00. Meningitis bacteriana, no clasificada en otra parte	-	-	-	-	-	-	-	-	-	-
G03. Meningitis debida a otras causas y a las no especificadas	-	-	-	-	-	-	-	-	-	-
G04. Encefalitis, mielitis y encefalomiелitis	-	-	-	-	-	-	1	-	1	-
G06. Absceso y granuloma intracraneal e intrarraquídeo	-	-	-	-	-	-	-	-	1	1
G08. Flebitis y tromboflebitis intracraneal e intrarraquídea	-	-	-	-	-	-	-	-	-	-
G09. Secuelas de enfermedades inflamatorias del sistema nervioso central	-	-	-	-	-	-	-	-	-	-
G10. Enfermedad de Huntington	-	-	-	-	-	-	-	-	-	-
G11. Ataxia hereditaria	-	-	-	1	-	-	-	-	-	-
G12. Atrofia muscular espinal y síndromes afines	1	1	1	1	-	1	1	2	-	-
G20. Enfermedad de Parkinson	-	-	1	-	-	2	5	4	7	5
G21. Parkinsonismo secundario	-	-	-	-	-	-	1	-	-	-
G23. Otras enfermedades degenerativas de los núcleos de la base	-	-	-	-	-	1	-	-	1	-
G24. Distonía	-	-	-	-	-	-	-	-	-	-
G25. Otros trastornos extrapiramidales y del movimiento	-	-	-	-	-	-	-	-	-	-
G30. Enfermedad de Alzheimer	-	-	-	-	-	1	12	26	38	49

### 9.3. Defunciones por edad y causas a 3 caracteres. Mujeres.

2003	Total	Menos de un año	De 1 a 4 años	De 5 a 9 años	De 10 a 14 años	De 15 a 19 años	De 20 a 24 años	De 25 a 29 años	De 30 a 34 años	De 35 a 39 años
REGIÓN DE MURCIA										
G31. Otras enfermedades degenerativas del sistema nervioso, no clasificadas en otra parte	2	-	-	-	-	-	-	-	-	-
G35. Esclerosis múltiple	4	-	-	-	-	-	-	-	-	1
G36. Otras desmielinizaciones diseminadas agudas	-	-	-	-	-	-	-	-	-	-
G37. Otras enfermedades desmielinizantes del sistema nervioso central	1	-	-	-	-	-	-	-	-	-
G40. Epilepsia	9	-	1	-	-	-	-	-	-	-
G41. Estado de mal epiléptico	2	-	-	-	-	-	-	-	-	-
G43. Migraña	-	-	-	-	-	-	-	-	-	-
G44. Otros síndromes de cefalea	-	-	-	-	-	-	-	-	-	-
G45. Ataques de isquemia cerebral transitoria y síndromes afines	2	-	-	-	-	-	-	-	-	-
G47. Trastornos del sueño	1	-	-	-	-	-	-	-	-	-
G50. Trastornos del nervio trigémino	-	-	-	-	-	-	-	-	-	-
G51. Trastornos del nervio facial	-	-	-	-	-	-	-	-	-	-
G52. Trastornos de otros nervios craneales	-	-	-	-	-	-	-	-	-	-
G54. Trastornos de las raíces y de los plexos nerviosos	-	-	-	-	-	-	-	-	-	-
G56. Mononeuropatías del miembro superior	-	-	-	-	-	-	-	-	-	-
G57. Mononeuropatías del miembro inferior	-	-	-	-	-	-	-	-	-	-
G58. Otras mononeuropatías	-	-	-	-	-	-	-	-	-	-
G60. Neuropatía hereditaria e idiopática	1	-	1	-	-	-	-	-	-	-
G61. Polineuropatía inflamatoria	-	-	-	-	-	-	-	-	-	-
G62. Otras polineuropatías	1	-	-	-	-	-	-	-	-	-
G64. Otros trastornos del sistema nervioso periférico	-	-	-	-	-	-	-	-	-	-
G70. Miastenia gravis y otros trastornos neuromusculares	1	-	-	-	-	-	-	-	-	-
G71. Trastornos musculares primarios	2	-	-	-	-	-	-	-	-	-
G72. Otras miopatías	-	-	-	-	-	-	-	-	-	-
G80. Parálisis cerebral infantil	5	-	-	-	-	-	1	1	1	-
G81. Hemiplejía	-	-	-	-	-	-	-	-	-	-
G82. Paraplejía y cuadriplejía	1	-	-	-	-	-	-	-	-	-
G83. Otros síndromes paralíticos	-	-	-	-	-	-	-	-	-	-
G90. Trastornos del sistema nervioso autónomo	3	-	-	-	-	-	-	-	-	-
G91. Hidrocéfalo	1	-	-	-	-	-	-	-	-	-
G92. Encefalopatía tóxica	-	-	-	-	-	-	-	-	-	-
G93. Otros trastornos del encéfalo	7	-	-	-	-	-	-	-	-	-
G95. Otras enfermedades de la médula espinal	-	-	-	-	-	-	-	-	-	-
G96. Otros trastornos del sistema nervioso central	-	-	-	-	-	-	-	-	-	-
G97. Trastornos del sistema nervioso consecutivos a procedimientos, no clasificados en otra parte	-	-	-	-	-	-	-	-	-	-
G98. Otros trastornos del sistema nervioso, no clasificados en otra parte	-	-	-	-	-	-	-	-	-	-
H00. Orzuelo y calacio	-	-	-	-	-	-	-	-	-	-
H01. Otras inflamaciones del párpado	-	-	-	-	-	-	-	-	-	-
H02. Otros trastornos de los párpados	-	-	-	-	-	-	-	-	-	-
H04. Trastornos del aparato lagrimal	-	-	-	-	-	-	-	-	-	-
H05. Trastornos de la órbita	-	-	-	-	-	-	-	-	-	-
H10. Conjuntivitis	-	-	-	-	-	-	-	-	-	-
H11. Otros trastornos de la conjuntiva	-	-	-	-	-	-	-	-	-	-
H15. Trastornos de la esclerótica	-	-	-	-	-	-	-	-	-	-
H16. Queratitis	-	-	-	-	-	-	-	-	-	-
H17. Opacidades y cicatrices corneales	-	-	-	-	-	-	-	-	-	-
H18. Otros trastornos de la córnea	-	-	-	-	-	-	-	-	-	-
H20. Iridociclitis	-	-	-	-	-	-	-	-	-	-
H21. Otros trastornos del iris y del cuerpo ciliar	-	-	-	-	-	-	-	-	-	-
H25. Catarata senil	-	-	-	-	-	-	-	-	-	-
H26. Otras cataratas	-	-	-	-	-	-	-	-	-	-
H27. Otros trastornos del cristalino	-	-	-	-	-	-	-	-	-	-
H30. Inflamación coriorretiniana	-	-	-	-	-	-	-	-	-	-
H31. Otros trastornos de la coroides	-	-	-	-	-	-	-	-	-	-



### 9.3. Defunciones por edad y causas a 3 caracteres. Mujeres.

2003	De 40 a 44 años	De 45 a 49 años	De 50 a 54 años	De 55 a 59 años	De 60 a 64 años	De 65 a 69 años	De 70 a 74 años	De 75 a 79 años	De 80 a 84 años	De 85 y más años
<b>REGIÓN DE MURCIA</b>										
G31. Otras enfermedades degenerativas del sistema nervioso, no clasificadas en otra parte	-	-	-	-	-	1	-	-	-	1
G35. Esclerosis múltiple	-	-	1	1	1	-	-	-	-	-
G36. Otras desmielinizaciones diseminadas agudas	-	-	-	-	-	-	-	-	-	-
G37. Otras enfermedades desmielinizantes del sistema nervioso central	-	-	-	-	-	-	-	-	-	1
G40. Epilepsia	-	1	-	1	-	1	1	-	2	2
G41. Estado de mal epiléptico	-	-	-	-	-	-	1	1	-	-
G43. Migraña	-	-	-	-	-	-	-	-	-	-
G44. Otros síndromes de cefalea	-	-	-	-	-	-	-	-	-	-
G45. Ataques de isquemia cerebral transitoria y síndromes afines	-	-	-	-	-	-	-	1	1	-
G47. Trastornos del sueño	-	-	-	-	-	1	-	-	-	-
G50. Trastornos del nervio trigémino	-	-	-	-	-	-	-	-	-	-
G51. Trastornos del nervio facial	-	-	-	-	-	-	-	-	-	-
G52. Trastornos de otros nervios craneales	-	-	-	-	-	-	-	-	-	-
G54. Trastornos de las raíces y de los plexos nerviosos	-	-	-	-	-	-	-	-	-	-
G56. Mononeuropatías del miembro superior	-	-	-	-	-	-	-	-	-	-
G57. Mononeuropatías del miembro inferior	-	-	-	-	-	-	-	-	-	-
G58. Otras mononeuropatías	-	-	-	-	-	-	-	-	-	-
G60. Neuropatía hereditaria e idiopática	-	-	-	-	-	-	-	-	-	-
G61. Polineuropatía inflamatoria	-	-	-	-	-	-	-	-	-	-
G62. Otras polineuropatías	-	-	-	-	-	-	-	-	-	1
G64. Otros trastornos del sistema nervioso periférico	-	-	-	-	-	-	-	-	-	-
G70. Miastenia gravis y otros trastornos neuromusculares	-	-	-	-	-	-	-	1	-	-
G71. Trastornos musculares primarios	-	-	-	1	-	-	1	-	-	-
G72. Otras miopatías	-	-	-	-	-	-	-	-	-	-
G80. Parálisis cerebral infantil	-	1	-	-	-	-	-	1	-	-
G81. Hemiplejía	-	-	-	-	-	-	-	-	-	-
G82. Paraplejía y cuadriplejía	-	-	-	1	-	-	-	-	-	-
G83. Otros síndromes paralíticos	-	-	-	-	-	-	-	-	-	-
G90. Trastornos del sistema nervioso autónomo	-	-	-	-	-	-	-	2	-	1
G91. Hidrocéfalo	-	-	-	-	-	-	-	1	-	-
G92. Encefalopatía tóxica	-	-	-	-	-	-	-	-	-	-
G93. Otros trastornos del encéfalo	-	-	-	-	-	-	2	-	3	2
G95. Otras enfermedades de la médula espinal	-	-	-	-	-	-	-	-	-	-
G96. Otros trastornos del sistema nervioso central	-	-	-	-	-	-	-	-	-	-
G97. Trastornos del sistema nervioso consecutivos a procedimientos, no clasificados en otra parte	-	-	-	-	-	-	-	-	-	-
G98. Otros trastornos del sistema nervioso, no clasificados en otra parte	-	-	-	-	-	-	-	-	-	-
H00. Orzuelo y calacio	-	-	-	-	-	-	-	-	-	-
H01. Otras inflamaciones del párpado	-	-	-	-	-	-	-	-	-	-
H02. Otros trastornos de los párpados	-	-	-	-	-	-	-	-	-	-
H04. Trastornos del aparato lagrimal	-	-	-	-	-	-	-	-	-	-
H05. Trastornos de la órbita	-	-	-	-	-	-	-	-	-	-
H10. Conjuntivitis	-	-	-	-	-	-	-	-	-	-
H11. Otros trastornos de la conjuntiva	-	-	-	-	-	-	-	-	-	-
H15. Trastornos de la esclerótica	-	-	-	-	-	-	-	-	-	-
H16. Queratitis	-	-	-	-	-	-	-	-	-	-
H17. Opacidades y cicatrices corneales	-	-	-	-	-	-	-	-	-	-
H18. Otros trastornos de la córnea	-	-	-	-	-	-	-	-	-	-
H20. Iridociclitis	-	-	-	-	-	-	-	-	-	-
H21. Otros trastornos del iris y del cuerpo ciliar	-	-	-	-	-	-	-	-	-	-
H25. Catarata senil	-	-	-	-	-	-	-	-	-	-
H26. Otras cataratas	-	-	-	-	-	-	-	-	-	-
H27. Otros trastornos del cristalino	-	-	-	-	-	-	-	-	-	-
H30. Inflamación coriorretiniana	-	-	-	-	-	-	-	-	-	-
H31. Otros trastornos de la coroides	-	-	-	-	-	-	-	-	-	-

### 9.3. Defunciones por edad y causas a 3 caracteres. Mujeres.

2003	Total	Menos de un año	De 1 a 4 años	De 5 a 9 años	De 10 a 14 años	De 15 a 19 años	De 20 a 24 años	De 25 a 29 años	De 30 a 34 años	De 35 a 39 años
REGIÓN DE MURCIA										
H33. Desprendimiento y desgarro de la retina	-	-	-	-	-	-	-	-	-	-
H34. Oclusión vascular de la retina	-	-	-	-	-	-	-	-	-	-
H35. Otros trastornos de la retina	-	-	-	-	-	-	-	-	-	-
H40. Glaucoma	-	-	-	-	-	-	-	-	-	-
H43. Trastornos del cuerpo vítreo	-	-	-	-	-	-	-	-	-	-
H44. Trastornos del globo ocular	-	-	-	-	-	-	-	-	-	-
H46. Neuritis óptica	-	-	-	-	-	-	-	-	-	-
H47. Otros trastornos del nervio óptico [II par] y de las vías ópticas	-	-	-	-	-	-	-	-	-	-
H49. Estrabismo paralítico	-	-	-	-	-	-	-	-	-	-
H50. Otros estrabismos	-	-	-	-	-	-	-	-	-	-
H51. Otros trastornos de los movimientos binoculares	-	-	-	-	-	-	-	-	-	-
H52. Trastornos de la acomodación y de la refracción	-	-	-	-	-	-	-	-	-	-
H53. Alteraciones de la visión	-	-	-	-	-	-	-	-	-	-
H54. Ceguera y disminución de la agudeza visual	-	-	-	-	-	-	-	-	-	-
H55. Nistagmo y otros movimientos oculares irregulares	-	-	-	-	-	-	-	-	-	-
H57. Otros trastornos del ojo y sus anexos	-	-	-	-	-	-	-	-	-	-
H59. Trastornos del ojo y sus anexos consecutivos a procedimientos, no clasificados en otra parte	-	-	-	-	-	-	-	-	-	-
H60. Otitis externa	-	-	-	-	-	-	-	-	-	-
H61. Otros trastornos del oído externo	-	-	-	-	-	-	-	-	-	-
H65. Otitis media no supurativa	-	-	-	-	-	-	-	-	-	-
H66. Otitis media supurativa y la no especificada	-	-	-	-	-	-	-	-	-	-
H68. Inflamación y obstrucción de la trompa de Eustaquio	-	-	-	-	-	-	-	-	-	-
H69. Otros trastornos de la trompa de Eustaquio	-	-	-	-	-	-	-	-	-	-
H70. Mastoiditis y afecciones relacionadas	-	-	-	-	-	-	-	-	-	-
H71. Colesteatoma del oído medio	-	-	-	-	-	-	-	-	-	-
H72. Perforación de la membrana timpánica	-	-	-	-	-	-	-	-	-	-
H73. Otros trastornos de la membrana timpánica	-	-	-	-	-	-	-	-	-	-
H74. Otros trastornos del oído medio y de la apófisis mastoides	-	-	-	-	-	-	-	-	-	-
H80. Otosclerosis	-	-	-	-	-	-	-	-	-	-
H81. Trastornos de la función vestibular	-	-	-	-	-	-	-	-	-	-
H83. Otros trastornos del oído interno	-	-	-	-	-	-	-	-	-	-
H90. Hipoacusia conductiva y neurosensorial	-	-	-	-	-	-	-	-	-	-
H91. Otras hipoacusias	-	-	-	-	-	-	-	-	-	-
H92. Otagia y secreción del oído	-	-	-	-	-	-	-	-	-	-
H93. Otros trastornos del oído, no clasificados en otra parte	-	-	-	-	-	-	-	-	-	-
H95. Trastornos del oído y de la apófisis mastoides consecutivos a procedimientos, no clasificados en otra parte	-	-	-	-	-	-	-	-	-	-
I00. Fiebre reumática sin mención de complicación cardíaca	1	-	-	-	-	-	-	-	-	-
I01. Fiebre reumática con complicación cardíaca	-	-	-	-	-	-	-	-	-	-
I02. Corea reumática	-	-	-	-	-	-	-	-	-	-
I05. Enfermedades reumáticas de la válvula mitral	19	-	-	-	-	-	-	-	-	-
I06. Enfermedades reumáticas de la válvula aórtica	1	-	-	-	-	-	-	-	-	-
I07. Enfermedades reumáticas de la válvula tricúspide	-	-	-	-	-	-	-	-	-	-
I08. Enfermedades valvulares múltiples	17	-	-	-	-	-	-	-	-	-
I09. Otras enfermedades reumáticas del corazón	3	-	-	-	-	-	-	-	-	-
I10. Hipertensión esencial (primaria)	38	-	-	-	-	-	-	-	-	1
I11. Enfermedad cardíaca hipertensiva	39	-	-	-	-	-	-	-	-	-
I12. Enfermedad renal hipertensiva	5	-	-	-	-	-	-	-	-	-
I13. Enfermedad cardiorenal hipertensiva	-	-	-	-	-	-	-	-	-	-
I15. Hipertensión secundaria	-	-	-	-	-	-	-	-	-	-
I20. Angina de pecho	9	-	-	-	-	-	-	-	-	-
I21. Infarto agudo del miocardio	263	-	-	-	-	-	-	-	-	-

### 9.3. Defunciones por edad y causas a 3 caracteres. Mujeres.

2003	De 40 a 44 años	De 45 a 49 años	De 50 a 54 años	De 55 a 59 años	De 60 a 64 años	De 65 a 69 años	De 70 a 74 años	De 75 a 79 años	De 80 a 84 años	De 85 y más años
REGIÓN DE MURCIA										
H33. Desprendimiento y desgarro de la retina	-	-	-	-	-	-	-	-	-	-
H34. Oclusión vascular de la retina	-	-	-	-	-	-	-	-	-	-
H35. Otros trastornos de la retina	-	-	-	-	-	-	-	-	-	-
H40. Glaucoma	-	-	-	-	-	-	-	-	-	-
H43. Trastornos del cuerpo vítreo	-	-	-	-	-	-	-	-	-	-
H44. Trastornos del globo ocular	-	-	-	-	-	-	-	-	-	-
H46. Neuritis óptica	-	-	-	-	-	-	-	-	-	-
H47. Otros trastornos del nervio óptico [II par] y de las vías ópticas	-	-	-	-	-	-	-	-	-	-
H49. Estrabismo paralítico	-	-	-	-	-	-	-	-	-	-
H50. Otros estrabismos	-	-	-	-	-	-	-	-	-	-
H51. Otros trastornos de los movimientos binoculares	-	-	-	-	-	-	-	-	-	-
H52. Trastornos de la acomodación y de la refracción	-	-	-	-	-	-	-	-	-	-
H53. Alteraciones de la visión	-	-	-	-	-	-	-	-	-	-
H54. Ceguera y disminución de la agudeza visual	-	-	-	-	-	-	-	-	-	-
H55. Nistagmo y otros movimientos oculares irregulares	-	-	-	-	-	-	-	-	-	-
H57. Otros trastornos del ojo y sus anexos	-	-	-	-	-	-	-	-	-	-
H59. Trastornos del ojo y sus anexos consecutivos a procedimientos, no clasificados en otra parte	-	-	-	-	-	-	-	-	-	-
H60. Otitis externa	-	-	-	-	-	-	-	-	-	-
H61. Otros trastornos del oído externo	-	-	-	-	-	-	-	-	-	-
H65. Otitis media no supurativa	-	-	-	-	-	-	-	-	-	-
H66. Otitis media supurativa y la no especificada	-	-	-	-	-	-	-	-	-	-
H68. Inflamación y obstrucción de la trompa de Eustaquio	-	-	-	-	-	-	-	-	-	-
H69. Otros trastornos de la trompa de Eustaquio	-	-	-	-	-	-	-	-	-	-
H70. Mastoiditis y afecciones relacionadas	-	-	-	-	-	-	-	-	-	-
H71. Colesteatoma del oído medio	-	-	-	-	-	-	-	-	-	-
H72. Perforación de la membrana timpánica	-	-	-	-	-	-	-	-	-	-
H73. Otros trastornos de la membrana timpánica	-	-	-	-	-	-	-	-	-	-
H74. Otros trastornos del oído medio y de la apófisis mastoides	-	-	-	-	-	-	-	-	-	-
H80. Otosclerosis	-	-	-	-	-	-	-	-	-	-
H81. Trastornos de la función vestibular	-	-	-	-	-	-	-	-	-	-
H83. Otros trastornos del oído interno	-	-	-	-	-	-	-	-	-	-
H90. Hipoacusia conductiva y neurosensorial	-	-	-	-	-	-	-	-	-	-
H91. Otras hipoacusias	-	-	-	-	-	-	-	-	-	-
H92. Otagia y secreción del oído	-	-	-	-	-	-	-	-	-	-
H93. Otros trastornos del oído, no clasificados en otra parte	-	-	-	-	-	-	-	-	-	-
H95. Trastornos del oído y de la apófisis mastoides consecutivos a procedimientos, no clasificados en otra parte	-	-	-	-	-	-	-	-	-	-
I00. Fiebre reumática sin mención de complicación cardíaca	-	-	-	-	-	-	1	-	-	-
I01. Fiebre reumática con complicación cardíaca	-	-	-	-	-	-	-	-	-	-
I02. Corea reumática	-	-	-	-	-	-	-	-	-	-
I05. Enfermedades reumáticas de la válvula mitral	-	-	-	-	2	4	3	5	2	3
I06. Enfermedades reumáticas de la válvula aórtica	-	-	-	-	-	-	-	1	-	-
I07. Enfermedades reumáticas de la válvula tricúspide	-	-	-	-	-	-	-	-	-	-
I08. Enfermedades valvulares múltiples	-	-	2	1	4	-	1	2	2	5
I09. Otras enfermedades reumáticas del corazón	1	-	-	-	-	1	-	1	-	-
I10. Hipertensión esencial (primaria)	-	-	-	1	-	2	1	3	9	21
I11. Enfermedad cardíaca hipertensiva	-	-	-	-	-	2	1	2	10	24
I12. Enfermedad renal hipertensiva	-	-	-	-	-	-	1	1	2	1
I13. Enfermedad cardiorenal hipertensiva	-	-	-	-	-	-	-	-	-	-
I15. Hipertensión secundaria	-	-	-	-	-	-	-	-	-	-
I20. Angina de pecho	-	-	-	-	-	-	2	2	3	2
I21. Infarto agudo del miocardio	-	3	2	1	12	16	42	46	48	93

### 9.3. Defunciones por edad y causas a 3 caracteres. Mujeres.

2003	Total	Menos de un año	De 1 a 4 años	De 5 a 9 años	De 10 a 14 años	De 15 a 19 años	De 20 a 24 años	De 25 a 29 años	De 30 a 34 años	De 35 a 39 años
REGIÓN DE MURCIA										
I22. Infarto subsecuente del miocardio	2	-	-	-	-	-	-	-	-	-
I23. Ciertas complicaciones presentes posteriores al infarto agudo del miocardio	-	-	-	-	-	-	-	-	-	-
I24. Otras enfermedades isquémicas agudas del corazón	10	-	-	-	-	-	-	-	-	-
I25. Enfermedad isquémica crónica del corazón	160	-	-	-	-	-	-	-	-	-
I26. Embolia pulmonar	26	-	-	-	-	-	-	-	-	-
I27. Otras enfermedades cardiopulmonares	7	-	-	-	-	-	-	-	-	-
I28. Otras enfermedades de los vasos pulmonares	-	-	-	-	-	-	-	-	-	-
I30. Pericarditis aguda	-	-	-	-	-	-	-	-	-	-
I31. Otras enfermedades del pericardio	4	-	-	-	1	-	-	-	-	1
I33. Endocarditis aguda y subaguda	3	-	-	-	-	-	-	-	-	-
I34. Trastornos no reumáticos de la válvula mitral	5	-	-	-	-	-	-	-	-	-
I35. Trastornos no reumáticos de la válvula aórtica	43	-	-	-	-	-	-	-	-	-
I36. Trastornos no reumáticos de la válvula tricúspide	1	-	-	-	-	-	-	-	-	-
I37. Trastornos de la válvula pulmonar	-	-	-	-	-	-	-	-	-	-
I38. Endocarditis, válvula no especificada	8	-	-	-	-	-	-	-	-	-
I40. Miocarditis aguda	1	-	-	-	-	-	-	-	1	-
I42. Cardiomiopatía	24	-	-	-	-	-	2	-	-	-
I44. Bloqueo auriculoventricular y de rama izquierda del haz	9	-	-	-	-	-	-	-	-	-
I45. Otros trastornos de la conducción	1	-	-	-	-	-	-	-	-	-
I46. Paro cardíaco	-	-	-	-	-	-	-	-	-	-
I47. Taquicardia paroxística	-	-	-	-	-	-	-	-	-	-
I48. Fibrilación y aleteo auricular	92	-	-	-	-	-	-	-	-	-
I49. Otras arritmias cardíacas	16	-	-	-	-	-	-	-	-	-
I50. Insuficiencia cardíaca	292	-	-	-	1	-	-	-	1	-
I51. Complicaciones y descripciones mal definidas de enfermedad cardíaca	30	-	1	-	-	-	-	-	-	-
I60. Hemorragia subaracnoidea	12	-	-	-	-	-	-	-	-	1
I61. Hemorragia intraencefálica	59	-	-	-	-	-	-	-	-	1
I62. Otras hemorragias intracraneales no traumáticas	29	-	-	-	-	-	-	-	-	-
I63. Infarto cerebral	68	-	-	-	-	-	-	-	-	-
I64. Accidente vascular encefálico agudo, no especificado como hemorrágico o isquémico	382	-	-	-	-	-	-	-	-	-
I65. Oclusión y estenosis de las arterias precerebrales sin ocasionar infarto cerebral	-	-	-	-	-	-	-	-	-	-
I66. Oclusión y estenosis de las arterias cerebrales sin ocasionar infarto cerebral	-	-	-	-	-	-	-	-	-	-
I67. Otras enfermedades cerebrovasculares	92	-	1	-	-	-	-	-	-	-
I69. Secuelas de enfermedad cerebrovascular	10	-	-	-	-	-	-	-	-	-
I70. Aterosclerosis	65	-	-	-	-	-	-	-	-	-
I71. Aneurisma y disección aórticos	6	-	-	-	-	-	-	-	-	-
I72. Otros aneurismas	-	-	-	-	-	-	-	-	-	-
I73. Otras enfermedades vasculares periféricas	4	-	-	-	-	-	-	-	-	-
I74. Embolia y trombosis arteriales	4	-	-	-	-	-	-	-	-	-
I77. Otros trastornos arteriales o arteriulares	4	-	-	-	-	-	-	-	-	-
I78. Enfermedades de los vasos capilares	-	-	-	-	-	-	-	-	-	-
I80. Flebitis y tromboflebitis	10	-	-	-	-	-	-	-	-	-
I81. Trombosis de la vena porta	-	-	-	-	-	-	-	-	-	-
I82. Otras embolias y trombosis venosas	1	-	-	-	-	-	-	-	-	-
I83. Venas varicosas de los miembros inferiores	2	-	-	-	-	-	-	-	-	-
I84. Hemorroides	-	-	-	-	-	-	-	-	-	-
I85. Várices esofágicas	-	-	-	-	-	-	-	-	-	-
I86. Várices de otros sitios	-	-	-	-	-	-	-	-	-	-
I87. Otros trastornos de las venas	1	-	-	-	-	-	-	-	-	-
I88. Linfadenitis inespecífica	-	-	-	-	-	-	-	-	-	-
I89. Otros trastornos no infecciosos de los vasos y ganglios linfáticos	-	-	-	-	-	-	-	-	-	-
I95. Hipotensión	-	-	-	-	-	-	-	-	-	-

### 9.3. Defunciones por edad y causas a 3 caracteres. Mujeres.

2003	De 40 a 44 años	De 45 a 49 años	De 50 a 54 años	De 55 a 59 años	De 60 a 64 años	De 65 a 69 años	De 70 a 74 años	De 75 a 79 años	De 80 a 84 años	De 85 y más años
REGIÓN DE MURCIA										
I22. Infarto subsecuente del miocardio	-	-	-	-	-	-	1	-	1	-
I23. Ciertas complicaciones presentes posteriores al infarto agudo del miocardio	-	-	-	-	-	-	-	-	-	-
I24. Otras enfermedades isquémicas agudas del corazón	-	-	-	-	-	1	2	2	3	2
I25. Enfermedad isquémica crónica del corazón	-	1	1	2	3	10	25	18	26	74
I26. Embolia pulmonar	-	-	-	-	-	-	5	7	4	10
I27. Otras enfermedades cardiopulmonares	-	-	-	-	-	-	1	1	1	4
I28. Otras enfermedades de los vasos pulmonares	-	-	-	-	-	-	-	-	-	-
I30. Pericarditis aguda	-	-	-	-	-	-	-	-	-	-
I31. Otras enfermedades del pericardio	1	-	-	1	-	-	-	-	-	-
I33. Endocarditis aguda y subaguda	-	-	-	-	-	-	1	2	-	-
I34. Trastornos no reumáticos de la válvula mitral	-	-	-	-	-	-	2	2	-	1
I35. Trastornos no reumáticos de la válvula aórtica	-	-	-	1	1	1	6	10	7	17
I36. Trastornos no reumáticos de la válvula tricúspide	-	-	-	-	-	-	1	-	-	-
I37. Trastornos de la válvula pulmonar	-	-	-	-	-	-	-	-	-	-
I38. Endocarditis, válvula no especificada	-	-	-	-	-	1	2	2	-	3
I40. Miocarditis aguda	-	-	-	-	-	-	-	-	-	-
I42. Cardiomiopatía	-	-	-	-	1	-	2	6	3	10
I44. Bloqueo auriculoventricular y de rama izquierda del haz	-	-	-	-	-	-	-	-	1	8
I45. Otros trastornos de la conducción	-	-	-	-	-	-	-	-	1	-
I46. Paro cardíaco	-	-	-	-	-	-	-	-	-	-
I47. Taquicardia paroxística	-	-	-	-	-	-	-	-	-	-
I48. Fibrilación y aleteo auricular	-	-	-	1	-	3	4	10	29	45
I49. Otras arritmias cardíacas	1	-	-	1	-	1	1	1	3	8
I50. Insuficiencia cardíaca	1	-	2	1	-	4	11	35	58	178
I51. Complicaciones y descripciones mal definidas de enfermedad cardíaca	1	-	1	-	-	1	1	6	3	16
I60. Hemorragia subaracnoidea	2	-	1	2	-	-	1	1	2	2
I61. Hemorragia intraencefálica	-	4	-	1	2	2	10	13	12	14
I62. Otras hemorragias intracraneales no traumáticas	1	-	-	-	1	2	1	8	7	9
I63. Infarto cerebral	-	-	-	-	-	1	6	13	11	37
I64. Accidente vascular encefálico agudo, no especificado como hemorrágico o isquémico	-	1	1	-	3	5	19	46	94	213
I65. Oclusión y estenosis de las arterias precerebrales sin ocasionar infarto cerebral	-	-	-	-	-	-	-	-	-	-
I66. Oclusión y estenosis de las arterias cerebrales sin ocasionar infarto cerebral	-	-	-	-	-	-	-	-	-	-
I67. Otras enfermedades cerebrovasculares	-	-	-	-	4	1	9	16	24	37
I69. Secuelas de enfermedad cerebrovascular	-	-	-	-	-	1	-	2	1	6
I70. Aterosclerosis	-	-	-	-	-	-	1	4	13	47
I71. Aneurisma y disección aórticos	-	-	-	-	1	1	1	-	2	1
I72. Otros aneurismas	-	-	-	-	-	-	-	-	-	-
I73. Otras enfermedades vasculares periféricas	-	-	-	-	-	-	-	-	3	1
I74. Embolia y trombosis arteriales	-	-	-	-	-	-	1	-	-	3
I77. Otros trastornos arteriales o arteriiales	-	-	-	-	-	-	-	-	2	2
I78. Enfermedades de los vasos capilares	-	-	-	-	-	-	-	-	-	-
I80. Flebitis y tromboflebitis	-	-	-	-	-	1	-	1	1	7
I81. Trombosis de la vena porta	-	-	-	-	-	-	-	-	-	-
I82. Otras embolias y trombosis venosas	-	-	-	-	-	-	-	-	1	-
I83. Venas varicosas de los miembros inferiores	-	-	-	-	-	-	-	-	-	2
I84. Hemorroides	-	-	-	-	-	-	-	-	-	-
I85. Várices esofágicas	-	-	-	-	-	-	-	-	-	-
I86. Várices de otros sitios	-	-	-	-	-	-	-	-	-	-
I87. Otros trastornos de las venas	-	-	-	-	-	-	-	-	-	1
I88. Linfadenitis inespecífica	-	-	-	-	-	-	-	-	-	-
I89. Otros trastornos no infecciosos de los vasos y ganglios linfáticos	-	-	-	-	-	-	-	-	-	-
I95. Hipotensión	-	-	-	-	-	-	-	-	-	-

### 9.3. Defunciones por edad y causas a 3 caracteres. Mujeres.

2003	Total	Menos de un año	De 1 a 4 años	De 5 a 9 años	De 10 a 14 años	De 15 a 19 años	De 20 a 24 años	De 25 a 29 años	De 30 a 34 años	De 35 a 39 años
REGIÓN DE MURCIA										
I97. Trastornos del sistema circulatorio consecutivos a procedimientos, no clasificados en otra parte	-	-	-	-	-	-	-	-	-	-
I99. Otros trastornos y los no especificados del sistema circulatorio	-	-	-	-	-	-	-	-	-	-
J00. Rinofaringitis aguda [resfriado común]	-	-	-	-	-	-	-	-	-	-
J01. Sinusitis aguda	-	-	-	-	-	-	-	-	-	-
J02. Faringitis aguda	-	-	-	-	-	-	-	-	-	-
J03. Amigdalitis aguda	-	-	-	-	-	-	-	-	-	-
J04. Laringitis y traqueítis agudas	-	-	-	-	-	-	-	-	-	-
J05. Laringitis obstructiva aguda [crup] y epiglotitis	-	-	-	-	-	-	-	-	-	-
J06. Infecciones agudas de las vías respiratorias superiores, de sitios múltiples o no especificados	-	-	-	-	-	-	-	-	-	-
J10. Influenza debida a virus de la influenza identificado	-	-	-	-	-	-	-	-	-	-
J11. Influenza debida a virus no identificado	-	-	-	-	-	-	-	-	-	-
J12. Neumonía viral, no clasificada en otra parte	-	-	-	-	-	-	-	-	-	-
J13. Neumonía debida a Streptococcus pneumoniae	1	-	-	-	-	-	-	-	-	-
J14. Neumonía debida a Haemophilus influenzae	-	-	-	-	-	-	-	-	-	-
J15. Neumonía bacteriana, no clasificada en otra parte	1	-	-	-	-	-	-	-	-	-
J16. Neumonía debida a otros microorganismos infecciosos, no clasificados en otra parte	-	-	-	-	-	-	-	-	-	-
J18. Neumonía, organismo no especificado	85	-	-	-	-	-	-	-	-	-
J20. Bronquitis aguda	4	-	-	-	-	-	-	-	-	-
J21. Bronquiolitis aguda	-	-	-	-	-	-	-	-	-	-
J22. Infección aguda no especificada de las vías respiratorias inferiores	18	-	-	-	-	-	-	-	-	-
J30. Rinitis alérgica y vasomotora	-	-	-	-	-	-	-	-	-	-
J31. Rinitis, rinofaringitis y faringitis crónicas	-	-	-	-	-	-	-	-	-	-
J32. Sinusitis crónica	-	-	-	-	-	-	-	-	-	-
J33. Pólipo nasal	-	-	-	-	-	-	-	-	-	-
J34. Otros trastornos de la nariz y de los senos paranasales	-	-	-	-	-	-	-	-	-	-
J35. Enfermedades crónicas de las amígdalas y de las adenoides	-	-	-	-	-	-	-	-	-	-
J36. Absceso periamigdalino	-	-	-	-	-	-	-	-	-	-
J37. Laringitis y laringotraqueítis crónicas	-	-	-	-	-	-	-	-	-	-
J38. Enfermedades de las cuerdas vocales y de la laringe, no clasificadas en otra parte	-	-	-	-	-	-	-	-	-	-
J39. Otras enfermedades de las vías respiratorias superiores	-	-	-	-	-	-	-	-	-	-
J40. Bronquitis, no especificada como aguda o crónica	4	-	-	-	-	-	-	-	-	-
J41. Bronquitis crónica simple y mucopurulenta	-	-	-	-	-	-	-	-	-	-
J42. Bronquitis crónica no especificada	7	-	-	-	-	-	-	-	-	-
J43. Enfisema	2	-	-	-	-	-	-	-	-	-
J44. Otras enfermedades pulmonares obstructivas crónicas	96	-	-	-	-	-	-	-	-	-
J45. Asma	14	-	-	-	-	-	-	-	-	-
J46. Estado asmático	1	-	-	-	-	-	-	1	-	-
J47. Bronquiectasia	1	-	-	-	-	-	-	-	-	-
J60. Neumoconiosis de los mineros del carbón	1	-	-	-	-	-	-	-	-	-
J61. Neumoconiosis debida al asbesto y a otras fibras minerales	-	-	-	-	-	-	-	-	-	-
J62. Neumoconiosis debida a polvo de sílice	-	-	-	-	-	-	-	-	-	-
J63. Neumoconiosis debida a otros polvos inorgánicos	-	-	-	-	-	-	-	-	-	-
J64. Neumoconiosis, no especificada	-	-	-	-	-	-	-	-	-	-
J65. Neumoconiosis asociada con tuberculosis	-	-	-	-	-	-	-	-	-	-
J66. Enfermedades de las vías aéreas debidas a polvos orgánicos específicos	-	-	-	-	-	-	-	-	-	-
J67. Neumonitis debida a hipersensibilidad al polvo orgánico	-	-	-	-	-	-	-	-	-	-

### 9.3. Defunciones por edad y causas a 3 caracteres. Mujeres.

2003	De 40 a 44 años	De 45 a 49 años	De 50 a 54 años	De 55 a 59 años	De 60 a 64 años	De 65 a 69 años	De 70 a 74 años	De 75 a 79 años	De 80 a 84 años	De 85 y más años
REGIÓN DE MURCIA										
I97. Trastornos del sistema circulatorio consecutivos a procedimientos, no clasificados en otra parte	-	-	-	-	-	-	-	-	-	-
I99. Otros trastornos y los no especificados del sistema circulatorio	-	-	-	-	-	-	-	-	-	-
J00. Rinofaringitis aguda [resfriado común]	-	-	-	-	-	-	-	-	-	-
J01. Sinusitis aguda	-	-	-	-	-	-	-	-	-	-
J02. Faringitis aguda	-	-	-	-	-	-	-	-	-	-
J03. Amigdalitis aguda	-	-	-	-	-	-	-	-	-	-
J04. Laringitis y traqueítis agudas	-	-	-	-	-	-	-	-	-	-
J05. Laringitis obstructiva aguda [crup] y epiglotitis	-	-	-	-	-	-	-	-	-	-
J06. Infecciones agudas de las vías respiratorias superiores, de sitios múltiples o no especificados	-	-	-	-	-	-	-	-	-	-
J10. Influenza debida a virus de la influenza identificado	-	-	-	-	-	-	-	-	-	-
J11. Influenza debida a virus no identificado	-	-	-	-	-	-	-	-	-	-
J12. Neumonía viral, no clasificada en otra parte	-	-	-	-	-	-	-	-	-	-
J13. Neumonía debida a Streptococcus pneumoniae	-	-	-	-	-	-	-	-	-	1
J14. Neumonía debida a Haemophilus influenzae	-	-	-	-	-	-	-	-	-	-
J15. Neumonía bacteriana, no clasificada en otra parte	-	-	-	-	-	-	-	-	-	1
J16. Neumonía debida a otros microorganismos infecciosos, no clasificados en otra parte	-	-	-	-	-	-	-	-	-	-
J18. Neumonía, organismo no especificado	1	2	-	-	-	4	6	13	14	45
J20. Bronquitis aguda	-	-	-	-	-	-	-	-	1	3
J21. Bronquiolitis aguda	-	-	-	-	-	-	-	-	-	-
J22. Infección aguda no especificada de las vías respiratorias inferiores	-	-	-	-	-	-	1	1	5	11
J30. Rinitis alérgica y vasomotora	-	-	-	-	-	-	-	-	-	-
J31. Rinitis, rinofaringitis y faringitis crónicas	-	-	-	-	-	-	-	-	-	-
J32. Sinusitis crónica	-	-	-	-	-	-	-	-	-	-
J33. Pólipo nasal	-	-	-	-	-	-	-	-	-	-
J34. Otros trastornos de la nariz y de los senos paranasales	-	-	-	-	-	-	-	-	-	-
J35. Enfermedades crónicas de las amígdalas y de las adenoides	-	-	-	-	-	-	-	-	-	-
J36. Absceso periamigdalino	-	-	-	-	-	-	-	-	-	-
J37. Laringitis y laringotraqueítis crónicas	-	-	-	-	-	-	-	-	-	-
J38. Enfermedades de las cuerdas vocales y de la laringe, no clasificadas en otra parte	-	-	-	-	-	-	-	-	-	-
J39. Otras enfermedades de las vías respiratorias superiores	-	-	-	-	-	-	-	-	-	-
J40. Bronquitis, no especificada como aguda o crónica	-	-	-	-	-	-	1	-	1	2
J41. Bronquitis crónica simple y mucopurulenta	-	-	-	-	-	-	-	-	-	-
J42. Bronquitis crónica no especificada	-	-	-	-	-	-	-	1	1	5
J43. Enfisema	-	-	-	-	-	-	-	-	-	2
J44. Otras enfermedades pulmonares obstructivas crónicas	-	2	1	-	5	3	8	15	22	40
J45. Asma	-	-	1	-	1	1	2	2	3	4
J46. Estado asmático	-	-	-	-	-	-	-	-	-	-
J47. Bronquiectasia	-	-	-	-	-	-	-	1	-	-
J60. Neumoconiosis de los mineros del carbón	-	-	-	-	-	-	1	-	-	-
J61. Neumoconiosis debida al asbesto y a otras fibras minerales	-	-	-	-	-	-	-	-	-	-
J62. Neumoconiosis debida a polvo de sílice	-	-	-	-	-	-	-	-	-	-
J63. Neumoconiosis debida a otros polvos inorgánicos	-	-	-	-	-	-	-	-	-	-
J64. Neumoconiosis, no especificada	-	-	-	-	-	-	-	-	-	-
J65. Neumoconiosis asociada con tuberculosis	-	-	-	-	-	-	-	-	-	-
J66. Enfermedades de las vías aéreas debidas a polvos orgánicos específicos	-	-	-	-	-	-	-	-	-	-
J67. Neumonitis debida a hipersensibilidad al polvo orgánico	-	-	-	-	-	-	-	-	-	-

### 9.3. Defunciones por edad y causas a 3 caracteres. Mujeres.

2003											
REGIÓN DE MURCIA	Total	Menos de un año	De 1 a 4 años	De 5 a 9 años	De 10 a 14 años	De 15 a 19 años	De 20 a 24 años	De 25 a 29 años	De 30 a 34 años	De 35 a 39 años	
J68. Afecciones respiratorias debidas a inhalación de gases, humos, vapores y sustancias químicas	-	-	-	-	-	-	-	-	-	-	-
J69. Neumonitis debida a sólidos y líquidos	24	-	-	-	-	-	-	-	-	-	-
J70. Afecciones respiratorias debidas a otros agentes externos	-	-	-	-	-	-	-	-	-	-	-
J80. Síndrome de dificultad respiratoria del adulto	1	-	-	-	-	-	-	-	-	-	-
J81. Edema pulmonar	38	-	-	-	-	-	-	-	-	-	-
J82. Eosinofilia pulmonar, no clasificada en otra parte	-	-	-	-	-	-	-	-	-	-	-
J84. Otras enfermedades pulmonares intersticiales	15	1	-	-	-	-	-	-	-	-	-
J85. Absceso del pulmón y del mediastino	1	-	-	-	-	-	-	1	-	-	-
J86. Piotórax	1	-	-	-	-	-	-	-	-	-	-
J90. Derrame pleural no clasificado en otra parte	5	1	-	-	-	-	-	-	-	-	-
J92. Paquipleuritis	-	-	-	-	-	-	-	-	-	-	-
J93. Neumotórax	-	-	-	-	-	-	-	-	-	-	-
J94. Otras afecciones de la pleura	-	-	-	-	-	-	-	-	-	-	-
J95. Trastornos del sistema respiratorio consecutivos a procedimientos, no clasificados en otra parte	-	-	-	-	-	-	-	-	-	-	-
J96. Insuficiencia respiratoria, no clasificada en otra parte	17	-	-	-	-	-	-	-	-	-	-
J98. Otros trastornos respiratorios	138	-	-	-	-	-	1	-	-	-	-
K00. Trastornos del desarrollo y de la erupción de los dientes	-	-	-	-	-	-	-	-	-	-	-
K01. Dientes incluidos e impactados	-	-	-	-	-	-	-	-	-	-	-
K02. Caries dental	-	-	-	-	-	-	-	-	-	-	-
K03. Otras enfermedades de los tejidos duros de los dientes	-	-	-	-	-	-	-	-	-	-	-
K04. Enfermedades de la pulpa y de los tejidos periapicales	-	-	-	-	-	-	-	-	-	-	-
K05. Gingivitis y enfermedades periodontales	-	-	-	-	-	-	-	-	-	-	-
K06. Otros trastornos de la encía y de la zona edéntula	-	-	-	-	-	-	-	-	-	-	-
K07. Anomalías dentofaciales [incluso la maloclusión]	-	-	-	-	-	-	-	-	-	-	-
K08. Otros trastornos de los dientes y de sus estructuras de sostén	-	-	-	-	-	-	-	-	-	-	-
K09. Quistes de la región bucal, no clasificados en otra parte	-	-	-	-	-	-	-	-	-	-	-
K10. Otras enfermedades de los maxilares	-	-	-	-	-	-	-	-	-	-	-
K11. Enfermedades de las glándulas salivales	-	-	-	-	-	-	-	-	-	-	-
K12. Estomatitis y lesiones afines	-	-	-	-	-	-	-	-	-	-	-
K13. Otras enfermedades de los labios y de la mucosa bucal	-	-	-	-	-	-	-	-	-	-	-
K14. Enfermedades de la lengua	-	-	-	-	-	-	-	-	-	-	-
K20. Esofagitis	1	-	-	-	-	-	-	-	-	-	-
K21. Enfermedad del reflujo gastroesofágico	-	-	-	-	-	-	-	-	-	-	-
K22. Otras enfermedades del esófago	-	-	-	-	-	-	-	-	-	-	-
K25. Úlcera gástrica	4	-	-	-	-	-	-	-	-	-	-
K26. Úlcera duodenal	4	-	-	-	-	-	-	-	-	-	-
K27. Úlcera péptica, de sitio no especificado	5	-	-	-	-	-	-	-	-	-	-
K28. Úlcera gastroyeyunal	-	-	-	-	-	-	-	-	-	-	-
K29. Gastritis y duodenitis	3	-	-	-	-	-	-	-	-	-	-
K30. Dispepsia	-	-	-	-	-	-	-	-	-	-	-
K31. Otras enfermedades del estómago y del duodeno	1	-	-	-	-	-	-	-	-	-	-
K35. Apendicitis aguda	2	-	-	-	-	-	-	-	-	-	-
K36. Otros tipos de apendicitis	-	-	-	-	-	-	-	-	-	-	-
K37. Apendicitis, no especificada	-	-	-	-	-	-	-	-	-	-	-
K38. Otras enfermedades del apéndice	-	-	-	-	-	-	-	-	-	-	-
K40. Hernia inguinal	-	-	-	-	-	-	-	-	-	-	-
K41. Hernia femoral	1	-	-	-	-	-	-	-	-	-	-
K42. Hernia umbilical	-	-	-	-	-	-	-	-	-	-	-
K43. Hernia ventral	1	-	-	-	-	-	-	-	-	-	-
K44. Hernia diafragmática	3	-	-	-	-	-	-	-	-	-	-



### 9.3. Defunciones por edad y causas a 3 caracteres. Mujeres.

2003	De 40 a 44 años	De 45 a 49 años	De 50 a 54 años	De 55 a 59 años	De 60 a 64 años	De 65 a 69 años	De 70 a 74 años	De 75 a 79 años	De 80 a 84 años	De 85 y más años
<b>REGIÓN DE MURCIA</b>										
J68. Afecciones respiratorias debidas a inhalación de gases, humos, vapores y sustancias químicas	-	-	-	-	-	-	-	-	-	-
J69. Neumonitis debida a sólidos y líquidos	-	-	-	-	1	-	1	3	4	15
J70. Afecciones respiratorias debidas a otros agentes externos	-	-	-	-	-	-	-	-	-	-
J80. Síndrome de dificultad respiratoria del adulto	-	-	-	-	-	-	-	1	-	-
J81. Edema pulmonar	1	-	1	-	-	-	1	3	8	24
J82. Eosinofilia pulmonar, no clasificada en otra parte	-	-	-	-	-	-	-	-	-	-
J84. Otras enfermedades pulmonares intersticiales	-	-	-	-	3	-	1	3	3	4
J85. Absceso del pulmón y del mediastino	-	-	-	-	-	-	-	-	-	-
J86. Piotórax	-	-	-	-	-	-	-	-	-	1
J90. Derrame pleural no clasificado en otra parte	-	-	-	-	-	-	-	1	1	2
J92. Paquipleuritis	-	-	-	-	-	-	-	-	-	-
J93. Neumotórax	-	-	-	-	-	-	-	-	-	-
J94. Otras afecciones de la pleura	-	-	-	-	-	-	-	-	-	-
J95. Trastornos del sistema respiratorio consecutivos a procedimientos, no clasificados en otra parte	-	-	-	-	-	-	-	-	-	-
J96. Insuficiencia respiratoria, no clasificada en otra parte	-	-	-	-	-	-	1	3	4	9
J98. Otros trastornos respiratorios	-	-	-	1	1	2	8	20	20	85
K00. Trastornos del desarrollo y de la erupción de los dientes	-	-	-	-	-	-	-	-	-	-
K01. Dientes incluidos e impactados	-	-	-	-	-	-	-	-	-	-
K02. Caries dental	-	-	-	-	-	-	-	-	-	-
K03. Otras enfermedades de los tejidos duros de los dientes	-	-	-	-	-	-	-	-	-	-
K04. Enfermedades de la pulpa y de los tejidos periapicales	-	-	-	-	-	-	-	-	-	-
K05. Gingivitis y enfermedades periodontales	-	-	-	-	-	-	-	-	-	-
K06. Otros trastornos de la encía y de la zona edéntula	-	-	-	-	-	-	-	-	-	-
K07. Anomalías dentofaciales [incluso la maloclusión]	-	-	-	-	-	-	-	-	-	-
K08. Otros trastornos de los dientes y de sus estructuras de sostén	-	-	-	-	-	-	-	-	-	-
K09. Quistes de la región bucal, no clasificados en otra parte	-	-	-	-	-	-	-	-	-	-
K10. Otras enfermedades de los maxilares	-	-	-	-	-	-	-	-	-	-
K11. Enfermedades de las glándulas salivales	-	-	-	-	-	-	-	-	-	-
K12. Estomatitis y lesiones afines	-	-	-	-	-	-	-	-	-	-
K13. Otras enfermedades de los labios y de la mucosa bucal	-	-	-	-	-	-	-	-	-	-
K14. Enfermedades de la lengua	-	-	-	-	-	-	-	-	-	-
K20. Esofagitis	-	-	-	-	-	-	-	-	1	-
K21. Enfermedad del reflujo gastroesofágico	-	-	-	-	-	-	-	-	-	-
K22. Otras enfermedades del esófago	-	-	-	-	-	-	-	-	-	-
K25. Úlcera gástrica	-	-	-	-	1	-	1	-	1	1
K26. Úlcera duodenal	-	-	-	-	-	-	1	2	1	-
K27. Úlcera péptica, de sitio no especificado	-	-	1	-	-	-	-	-	2	2
K28. Úlcera gastroyeyunal	-	-	-	-	-	-	-	-	-	-
K29. Gastritis y duodenitis	-	-	-	-	1	-	-	1	1	-
K30. Dispepsia	-	-	-	-	-	-	-	-	-	-
K31. Otras enfermedades del estómago y del duodeno	-	-	-	1	-	-	-	-	-	-
K35. Apendicitis aguda	-	-	-	-	-	-	-	-	-	2
K36. Otros tipos de apendicitis	-	-	-	-	-	-	-	-	-	-
K37. Apendicitis, no especificada	-	-	-	-	-	-	-	-	-	-
K38. Otras enfermedades del apéndice	-	-	-	-	-	-	-	-	-	-
K40. Hernia inguinal	-	-	-	-	-	-	-	-	-	-
K41. Hernia femoral	-	-	-	-	-	-	-	-	-	1
K42. Hernia umbilical	-	-	-	-	-	-	-	-	-	-
K43. Hernia ventral	-	-	-	-	-	-	-	1	-	-
K44. Hernia diafragmática	-	-	-	-	-	-	-	-	1	2

### 9.3. Defunciones por edad y causas a 3 caracteres. Mujeres.

2003	Total	Menos de un año	De 1 a 4 años	De 5 a 9 años	De 10 a 14 años	De 15 a 19 años	De 20 a 24 años	De 25 a 29 años	De 30 a 34 años	De 35 a 39 años
REGIÓN DE MURCIA										
K45. Otras hernias de la cavidad abdominal	-	-	-	-	-	-	-	-	-	-
K46. Hernia no especificada de la cavidad abdominal	1	-	-	-	-	-	-	-	-	-
K50. Enfermedad de Crohn [enteritis regional]	1	-	-	-	-	-	1	-	-	-
K51. Colitis ulcerativa	-	-	-	-	-	-	-	-	-	-
K52. Otras colitis y gastroenteritis no infecciosas	2	-	-	-	-	-	-	-	-	-
K55. Trastornos vasculares de los intestinos	35	-	-	-	-	-	-	-	-	-
K56. Ileo paralítico y obstrucción intestinal sin hernia	22	-	-	-	-	-	-	-	-	-
K57. Enfermedad diverticular del intestino	2	-	-	-	-	-	-	-	-	-
K58. Síndrome del colon irritable	-	-	-	-	-	-	-	-	-	-
K59. Otros trastornos funcionales del intestino	1	-	-	-	-	-	-	-	-	-
K60. Fisura y fístula de las regiones anal y rectal	-	-	-	-	-	-	-	-	-	-
K61. Absceso de las regiones anal y rectal	-	-	-	-	-	-	-	-	-	-
K62. Otras enfermedades del ano y del recto	1	-	-	-	-	-	-	-	-	-
K63. Otras enfermedades de los intestinos	5	-	-	-	-	-	-	-	-	-
K65. Peritonitis	3	-	-	-	-	-	-	-	-	-
K66. Otros trastornos del peritoneo	-	-	-	-	-	-	-	-	-	-
K70. Enfermedad alcohólica del hígado	6	-	-	-	-	-	-	-	-	1
K71. Enfermedad tóxica del hígado	1	-	-	-	-	-	-	-	-	-
K72. Insuficiencia hepática, no clasificada en otra parte	4	-	-	-	-	-	-	-	-	-
K73. Hepatitis crónica, no clasificada en otra parte	2	-	-	-	-	-	-	-	-	-
K74. Fibrosis y cirrosis del hígado	25	-	-	-	-	-	-	-	-	1
K75. Otras enfermedades inflamatorias del hígado	3	-	-	-	-	-	-	-	-	-
K76. Otras enfermedades del hígado	10	-	1	-	-	-	-	-	-	1
K80. Colelitiasis	12	-	-	-	-	-	-	-	-	-
K81. Colecistitis	10	-	-	-	-	-	-	-	-	-
K82. Otras enfermedades de la vesícula biliar	-	-	-	-	-	-	-	-	-	-
K83. Otras enfermedades de las vías biliares	4	-	-	-	-	-	-	-	-	-
K85. Pancreatitis aguda	8	-	-	-	-	-	-	-	-	-
K86. Otras enfermedades del páncreas	-	-	-	-	-	-	-	-	-	-
K90. Malabsorción intestinal	-	-	-	-	-	-	-	-	-	-
K91. Trastornos del sistema digestivo consecutivos a procedimientos, no clasificados en otra parte	-	-	-	-	-	-	-	-	-	-
K92. Otras enfermedades del sistema digestivo	26	-	-	-	-	-	-	-	-	-
L00. Síndrome estafilocócico de la piel escaldada	-	-	-	-	-	-	-	-	-	-
L01. Impétigo	-	-	-	-	-	-	-	-	-	-
L02. Absceso cutáneo, furúnculo y carbunco	1	-	-	-	-	-	-	-	-	-
L03. Celulitis	1	-	-	-	-	-	-	-	-	-
L04. Linfadenitis aguda	-	-	-	-	-	-	-	-	-	-
L05. Quiste pilonidal	-	-	-	-	-	-	-	-	-	-
L08. Otras infecciones locales de la piel y del tejido subcutáneo	2	-	-	-	-	-	-	-	-	-
L10. Pénfigo	4	-	-	-	-	-	-	-	-	-
L11. Otros trastornos acantolíticos	-	-	-	-	-	-	-	-	-	-
L12. Penfigoide	-	-	-	-	-	-	-	-	-	-
L13. Otros trastornos flictenulares	-	-	-	-	-	-	-	-	-	-
L20. Dermatitis atópica	-	-	-	-	-	-	-	-	-	-
L21. Dermatitis seborreica	-	-	-	-	-	-	-	-	-	-
L22. Dermatitis del pañal	-	-	-	-	-	-	-	-	-	-
L23. Dermatitis alérgica de contacto	-	-	-	-	-	-	-	-	-	-
L24. Dermatitis de contacto por irritantes	-	-	-	-	-	-	-	-	-	-
L25. Dermatitis de contacto, forma no especificada	-	-	-	-	-	-	-	-	-	-
L26. Dermatitis exfoliativa	-	-	-	-	-	-	-	-	-	-
L27. Dermatitis debida a sustancias ingeridas	-	-	-	-	-	-	-	-	-	-
L28. Liquen simple crónico y prurigo	-	-	-	-	-	-	-	-	-	-
L29. Prurito	-	-	-	-	-	-	-	-	-	-
L30. Otras dermatitis	-	-	-	-	-	-	-	-	-	-
L40. Psoriasis	-	-	-	-	-	-	-	-	-	-
L41. Parapsoriasis	-	-	-	-	-	-	-	-	-	-
L42. Pitiriasis rosada	-	-	-	-	-	-	-	-	-	-
L43. Liquen plano	-	-	-	-	-	-	-	-	-	-

### 9.3. Defunciones por edad y causas a 3 caracteres. Mujeres.

2003	De 40 a 44 años	De 45 a 49 años	De 50 a 54 años	De 55 a 59 años	De 60 a 64 años	De 65 a 69 años	De 70 a 74 años	De 75 a 79 años	De 80 a 84 años	De 85 y más años
REGIÓN DE MURCIA										
K45. Otras hernias de la cavidad abdominal	-	-	-	-	-	-	-	-	-	-
K46. Hernia no especificada de la cavidad abdominal	-	-	-	-	-	-	-	-	1	-
K50. Enfermedad de Crohn [enteritis regional]	-	-	-	-	-	-	-	-	-	-
K51. Colitis ulcerativa	-	-	-	-	-	-	-	-	-	-
K52. Otras colitis y gastroenteritis no infecciosas	-	-	-	-	-	-	-	-	-	2
K55. Trastornos vasculares de los intestinos	-	-	-	-	1	2	3	3	9	17
K56. Ileo paralítico y obstrucción intestinal sin hernia	-	-	-	1	-	1	2	4	2	12
K57. Enfermedad diverticular del intestino	-	-	1	-	-	-	-	-	1	-
K58. Síndrome del colon irritable	-	-	-	-	-	-	-	-	-	-
K59. Otros trastornos funcionales del intestino	-	-	-	1	-	-	-	-	-	-
K60. Fisura y fístula de las regiones anal y rectal	-	-	-	-	-	-	-	-	-	-
K61. Absceso de las regiones anal y rectal	-	-	-	-	-	-	-	-	-	-
K62. Otras enfermedades del ano y del recto	-	-	-	-	-	-	-	-	1	-
K63. Otras enfermedades de los intestinos	1	-	-	-	-	-	2	-	1	1
K65. Peritonitis	-	-	-	-	-	-	-	2	-	1
K66. Otros trastornos del peritoneo	-	-	-	-	-	-	-	-	-	-
K70. Enfermedad alcohólica del hígado	1	-	2	-	-	1	1	-	-	-
K71. Enfermedad tóxica del hígado	1	-	-	-	-	-	-	-	-	-
K72. Insuficiencia hepática, no clasificada en otra parte	-	1	1	-	-	-	-	-	-	2
K73. Hepatitis crónica, no clasificada en otra parte	-	-	-	1	-	-	-	-	-	1
K74. Fibrosis y cirrosis del hígado	-	-	3	2	1	1	6	2	6	3
K75. Otras enfermedades inflamatorias del hígado	-	-	-	-	1	-	1	1	-	-
K76. Otras enfermedades del hígado	1	-	-	1	-	2	-	1	1	2
K80. Colelitiasis	-	-	-	-	-	-	2	1	2	7
K81. Colecistitis	-	-	-	-	-	-	-	2	1	7
K82. Otras enfermedades de la vesícula biliar	-	-	-	-	-	-	-	-	-	-
K83. Otras enfermedades de las vías biliares	-	-	-	-	-	-	-	1	2	1
K85. Pancreatitis aguda	-	-	-	-	-	-	2	2	1	3
K86. Otras enfermedades del páncreas	-	-	-	-	-	-	-	-	-	-
K90. Malabsorción intestinal	-	-	-	-	-	-	-	-	-	-
K91. Trastornos del sistema digestivo consecutivos a procedimientos, no clasificados en otra parte	-	-	-	-	-	-	-	-	-	-
K92. Otras enfermedades del sistema digestivo	-	1	-	-	-	-	2	-	8	15
L00. Síndrome estafilocócico de la piel escaldada	-	-	-	-	-	-	-	-	-	-
L01. Impétigo	-	-	-	-	-	-	-	-	-	-
L02. Absceso cutáneo, furúnculo y carbunco	-	-	-	-	-	-	-	-	1	-
L03. Celulitis	-	-	-	-	1	-	-	-	-	-
L04. Linfadenitis aguda	-	-	-	-	-	-	-	-	-	-
L05. Quiste pilonidal	-	-	-	-	-	-	-	-	-	-
L08. Otras infecciones locales de la piel y del tejido subcutáneo	-	-	-	-	-	-	-	-	1	1
L10. Pénfigo	-	-	-	-	-	-	-	-	-	4
L11. Otros trastornos acantolíticos	-	-	-	-	-	-	-	-	-	-
L12. Penfigoide	-	-	-	-	-	-	-	-	-	-
L13. Otros trastornos flictenulares	-	-	-	-	-	-	-	-	-	-
L20. Dermatitis atópica	-	-	-	-	-	-	-	-	-	-
L21. Dermatitis seborreica	-	-	-	-	-	-	-	-	-	-
L22. Dermatitis del pañal	-	-	-	-	-	-	-	-	-	-
L23. Dermatitis alérgica de contacto	-	-	-	-	-	-	-	-	-	-
L24. Dermatitis de contacto por irritantes	-	-	-	-	-	-	-	-	-	-
L25. Dermatitis de contacto, forma no especificada	-	-	-	-	-	-	-	-	-	-
L26. Dermatitis exfoliativa	-	-	-	-	-	-	-	-	-	-
L27. Dermatitis debida a sustancias ingeridas	-	-	-	-	-	-	-	-	-	-
L28. Liquen simple crónico y prurigo	-	-	-	-	-	-	-	-	-	-
L29. Prurito	-	-	-	-	-	-	-	-	-	-
L30. Otras dermatitis	-	-	-	-	-	-	-	-	-	-
L40. Psoriasis	-	-	-	-	-	-	-	-	-	-
L41. Parapsoriasis	-	-	-	-	-	-	-	-	-	-
L42. Pitiriasis rosada	-	-	-	-	-	-	-	-	-	-
L43. Liquen plano	-	-	-	-	-	-	-	-	-	-

### 9.3. Defunciones por edad y causas a 3 caracteres. Mujeres.

2003	Total	Menos de un año	De 1 a 4 años	De 5 a 9 años	De 10 a 14 años	De 15 a 19 años	De 20 a 24 años	De 25 a 29 años	De 30 a 34 años	De 35 a 39 años
REGIÓN DE MURCIA										
L44. Otros trastornos papuloescamosos	-	-	-	-	-	-	-	-	-	-
L50. Urticaria	-	-	-	-	-	-	-	-	-	-
L51. Eritema multiforme	-	-	-	-	-	-	-	-	-	-
L52. Eritema nudoso	-	-	-	-	-	-	-	-	-	-
L53. Otras afecciones eritematosas	-	-	-	-	-	-	-	-	-	-
L55. Quemadura solar	-	-	-	-	-	-	-	-	-	-
L56. Otros cambios agudos de la piel debidos a radiación ultravioleta	-	-	-	-	-	-	-	-	-	-
L57. Cambios de la piel debidos a exposición crónica a radiación no ionizante	-	-	-	-	-	-	-	-	-	-
L58. Radiodermatitis	-	-	-	-	-	-	-	-	-	-
L59. Otros trastornos de la piel y del tejido subcutáneo relacionados con radiación	-	-	-	-	-	-	-	-	-	-
L60. Trastornos de las uñas	-	-	-	-	-	-	-	-	-	-
L63. Alopecia areata	-	-	-	-	-	-	-	-	-	-
L64. Alopecia andrógena	-	-	-	-	-	-	-	-	-	-
L65. Otra pérdida no cicatricial del pelo	-	-	-	-	-	-	-	-	-	-
L66. Alopecia cicatricial [pérdida cicatricial del pelo]	-	-	-	-	-	-	-	-	-	-
L67. Anormalidades del tallo y del color del pelo	-	-	-	-	-	-	-	-	-	-
L68. Hipertriosis	-	-	-	-	-	-	-	-	-	-
L70. Acné	-	-	-	-	-	-	-	-	-	-
L71. Rosácea	-	-	-	-	-	-	-	-	-	-
L72. Quiste folicular de la piel y del tejido subcutáneo	-	-	-	-	-	-	-	-	-	-
L73. Otros trastornos foliculares	-	-	-	-	-	-	-	-	-	-
L74. Trastornos sudoríparos ecinos	-	-	-	-	-	-	-	-	-	-
L75. Trastornos sudoríparos apocrinos	-	-	-	-	-	-	-	-	-	-
L80. Vitiligo	-	-	-	-	-	-	-	-	-	-
L81. Otros trastornos de la pigmentación	-	-	-	-	-	-	-	-	-	-
L82. Queratosis seborreica	-	-	-	-	-	-	-	-	-	-
L83. Acantosis nigricans	-	-	-	-	-	-	-	-	-	-
L84. Callos y callosidades	-	-	-	-	-	-	-	-	-	-
L85. Otros tipos de engrosamiento epidérmico	-	-	-	-	-	-	-	-	-	-
L87. Trastornos de la eliminación transepidérmica	-	-	-	-	-	-	-	-	-	-
L88. Pioderma gangrenoso	-	-	-	-	-	-	-	-	-	-
L89. Úlcera de decúbito	8	-	-	-	-	-	-	-	-	-
L90. Trastornos atróficos de la piel	-	-	-	-	-	-	-	-	-	-
L91. Trastornos hipertróficos de la piel	-	-	-	-	-	-	-	-	-	-
L92. Trastornos granulomatosos de la piel y del tejido subcutáneo	-	-	-	-	-	-	-	-	-	-
L93. Lupus eritematoso	1	-	-	-	-	-	-	-	-	-
L94. Otros trastornos localizados del tejido conjuntivo	-	-	-	-	-	-	-	-	-	-
L95. Vasculitis limitada a la piel, no clasificada en otra parte	-	-	-	-	-	-	-	-	-	-
L97. Úlcera de miembro inferior, no clasificada en otra parte	-	-	-	-	-	-	-	-	-	-
L98. Otros trastornos de la piel y del tejido subcutáneo, no clasificados en otra parte	-	-	-	-	-	-	-	-	-	-
M00. Artritis piógena	-	-	-	-	-	-	-	-	-	-
M02. Artropatías reactivas	-	-	-	-	-	-	-	-	-	-
M05. Artritis reumatoide seropositiva	1	-	-	-	-	-	-	-	-	-
M06. Otras artritis reumatoides	7	-	-	-	-	-	-	-	-	-
M08. Artritis juvenil	-	-	-	-	-	-	-	-	-	-
M10. Gota	-	-	-	-	-	-	-	-	-	-
M11. Otras artropatías por cristales	-	-	-	-	-	-	-	-	-	-
M12. Otras artropatías específicas	-	-	-	-	-	-	-	-	-	-
M13. Otras artritis	-	-	-	-	-	-	-	-	-	-
M15. Poliartrosis	2	-	-	-	-	-	-	-	-	-
M16. Coxartrosis [artrosis de la cadera]	-	-	-	-	-	-	-	-	-	-
M17. Gonartrosis [artrosis de la rodilla]	1	-	-	-	-	-	-	-	-	-
M18. Artrosis de la primera articulación carpometacarpiana	-	-	-	-	-	-	-	-	-	-

### 9.3. Defunciones por edad y causas a 3 caracteres. Mujeres.

2003	De 40 a 44 años	De 45 a 49 años	De 50 a 54 años	De 55 a 59 años	De 60 a 64 años	De 65 a 69 años	De 70 a 74 años	De 75 a 79 años	De 80 a 84 años	De 85 y más años
REGIÓN DE MURCIA										
L44. Otros trastornos papuloescamosos	-	-	-	-	-	-	-	-	-	-
L50. Urticaria	-	-	-	-	-	-	-	-	-	-
L51. Eritema multiforme	-	-	-	-	-	-	-	-	-	-
L52. Eritema nudoso	-	-	-	-	-	-	-	-	-	-
L53. Otras afecciones eritematosas	-	-	-	-	-	-	-	-	-	-
L55. Quemadura solar	-	-	-	-	-	-	-	-	-	-
L56. Otros cambios agudos de la piel debidos a radiación ultravioleta	-	-	-	-	-	-	-	-	-	-
L57. Cambios de la piel debidos a exposición crónica a radiación no ionizante	-	-	-	-	-	-	-	-	-	-
L58. Radiodermatitis	-	-	-	-	-	-	-	-	-	-
L59. Otros trastornos de la piel y del tejido subcutáneo relacionados con radiación	-	-	-	-	-	-	-	-	-	-
L60. Trastornos de las uñas	-	-	-	-	-	-	-	-	-	-
L63. Alopecia areata	-	-	-	-	-	-	-	-	-	-
L64. Alopecia andrógena	-	-	-	-	-	-	-	-	-	-
L65. Otra pérdida no cicatricial del pelo	-	-	-	-	-	-	-	-	-	-
L66. Alopecia cicatricial [pérdida cicatricial del pelo]	-	-	-	-	-	-	-	-	-	-
L67. Anormalidades del tallo y del color del pelo	-	-	-	-	-	-	-	-	-	-
L68. Hipertriosis	-	-	-	-	-	-	-	-	-	-
L70. Acné	-	-	-	-	-	-	-	-	-	-
L71. Rosácea	-	-	-	-	-	-	-	-	-	-
L72. Quiste folicular de la piel y del tejido subcutáneo	-	-	-	-	-	-	-	-	-	-
L73. Otros trastornos foliculares	-	-	-	-	-	-	-	-	-	-
L74. Trastornos sudoríparos ecinos	-	-	-	-	-	-	-	-	-	-
L75. Trastornos sudoríparos apocrinos	-	-	-	-	-	-	-	-	-	-
L80. Vitiligo	-	-	-	-	-	-	-	-	-	-
L81. Otros trastornos de la pigmentación	-	-	-	-	-	-	-	-	-	-
L82. Queratosis seborreica	-	-	-	-	-	-	-	-	-	-
L83. Acantosis nigricans	-	-	-	-	-	-	-	-	-	-
L84. Callos y callosidades	-	-	-	-	-	-	-	-	-	-
L85. Otros tipos de engrosamiento epidérmico	-	-	-	-	-	-	-	-	-	-
L87. Trastornos de la eliminación transepidérmica	-	-	-	-	-	-	-	-	-	-
L88. Pioderma gangrenoso	-	-	-	-	-	-	-	-	-	-
L89. Úlcera de decúbito	-	-	-	-	-	-	-	1	1	6
L90. Trastornos atróficos de la piel	-	-	-	-	-	-	-	-	-	-
L91. Trastornos hipertróficos de la piel	-	-	-	-	-	-	-	-	-	-
L92. Trastornos granulomatosos de la piel y del tejido subcutáneo	-	-	-	-	-	-	-	-	-	-
L93. Lupus eritematoso	-	-	1	-	-	-	-	-	-	-
L94. Otros trastornos localizados del tejido conjuntivo	-	-	-	-	-	-	-	-	-	-
L95. Vasculitis limitada a la piel, no clasificada en otra parte	-	-	-	-	-	-	-	-	-	-
L97. Úlcera de miembro inferior, no clasificada en otra parte	-	-	-	-	-	-	-	-	-	-
L98. Otros trastornos de la piel y del tejido subcutáneo, no clasificados en otra parte	-	-	-	-	-	-	-	-	-	-
M00. Artritis piógena	-	-	-	-	-	-	-	-	-	-
M02. Artropatías reactivas	-	-	-	-	-	-	-	-	-	-
M05. Artritis reumatoide seropositiva	-	-	-	-	-	1	-	-	-	-
M06. Otras artritis reumatoides	-	-	-	-	-	1	2	1	2	1
M08. Artritis juvenil	-	-	-	-	-	-	-	-	-	-
M10. Gota	-	-	-	-	-	-	-	-	-	-
M11. Otras artropatías por cristales	-	-	-	-	-	-	-	-	-	-
M12. Otras artropatías específicas	-	-	-	-	-	-	-	-	-	-
M13. Otras artritis	-	-	-	-	-	-	-	-	-	-
M15. Poliartrosis	-	-	-	-	-	-	-	-	1	1
M16. Coxartrosis [artrosis de la cadera]	-	-	-	-	-	-	-	-	-	-
M17. Gonartrosis [artrosis de la rodilla]	-	-	-	-	-	-	-	1	-	-
M18. Artrosis de la primera articulación carpometacarpiana	-	-	-	-	-	-	-	-	-	-

### 9.3. Defunciones por edad y causas a 3 caracteres. Mujeres.

2003	Total	Menos de un año	De 1 a 4 años	De 5 a 9 años	De 10 a 14 años	De 15 a 19 años	De 20 a 24 años	De 25 a 29 años	De 30 a 34 años	De 35 a 39 años
REGIÓN DE MURCIA										
M19. Otras artrosis	-	-	-	-	-	-	-	-	-	-
M20. Deformidades adquiridas de los dedos de la mano y del pie	-	-	-	-	-	-	-	-	-	-
M21. Otras deformidades adquiridas de los miembros	-	-	-	-	-	-	-	-	-	-
M22. Trastorno de la rótula	-	-	-	-	-	-	-	-	-	-
M23. Trastorno interno de la rodilla	-	-	-	-	-	-	-	-	-	-
M24. Otros trastornos articulares específicos	-	-	-	-	-	-	-	-	-	-
M25. Otros trastornos articulares, no clasificados en otra parte	2	-	-	-	-	-	-	-	-	-
M30. Poliarteritis nudosa y afecciones relacionadas	1	-	-	-	-	-	-	-	-	-
M31. Otras vasculopatías necrotizantes	2	-	-	-	-	-	-	-	-	-
M32. Lupus eritematoso sistémico	4	-	-	-	-	-	-	-	-	1
M33. Dermatopolimiositis	-	-	-	-	-	-	-	-	-	-
M34. Esclerosis sistémica	1	-	-	-	-	-	-	-	-	-
M35. Otro compromiso sistémico del tejido conjuntivo	2	-	-	-	-	-	-	-	-	-
M40. Cifosis y lordosis	1	-	-	-	-	-	-	-	-	-
M41. Escoliosis	4	-	-	-	-	-	-	-	-	-
M42. Osteocondrosis de la columna vertebral	-	-	-	-	-	-	-	-	-	-
M43. Otras dorsopatías deformantes	-	-	-	-	-	-	-	-	-	-
M45. Espondilitis anquilosante	-	-	-	-	-	-	-	-	-	-
M46. Otras espondilopatías inflamatorias	-	-	-	-	-	-	-	-	-	-
M47. Espondilosis	1	-	-	-	-	-	-	-	-	-
M48. Otras espondilopatías	-	-	-	-	-	-	-	-	-	-
M50. Trastornos de disco cervical	-	-	-	-	-	-	-	-	-	-
M51. Otros trastornos de los discos intervertebrales	-	-	-	-	-	-	-	-	-	-
M53. Otras dorsopatías, no clasificadas en otra parte	-	-	-	-	-	-	-	-	-	-
M54. Dorsalgia	-	-	-	-	-	-	-	-	-	-
M60. Miositis	-	-	-	-	-	-	-	-	-	-
M61. Calcificación y osificación del músculo	-	-	-	-	-	-	-	-	-	-
M62. Otros trastornos de los músculos	1	-	-	-	-	-	-	-	-	-
M65. Sinovitis y tenosinovitis	-	-	-	-	-	-	-	-	-	-
M66. Ruptura espontánea de la sinovia y del tendón	-	-	-	-	-	-	-	-	-	-
M67. Otros trastornos de la sinovia y del tendón	-	-	-	-	-	-	-	-	-	-
M70. Trastornos de los tejidos blandos relacionados con el uso, el uso excesivo y la presión	-	-	-	-	-	-	-	-	-	-
M71. Otras bursopatías	-	-	-	-	-	-	-	-	-	-
M72. Trastornos fibroblásticos	-	-	-	-	-	-	-	-	-	-
M75. Lesiones del hombro	-	-	-	-	-	-	-	-	-	-
M76. Entesopatías del miembro inferior, excluido el pie	-	-	-	-	-	-	-	-	-	-
M77. Otras entesopatías	-	-	-	-	-	-	-	-	-	-
M79. Otros trastornos de los tejidos blandos, no clasificados en otra parte	1	-	-	-	-	-	-	-	-	-
M80. Osteoporosis con fractura patológica	6	-	-	-	-	-	-	-	-	-
M81. Osteoporosis sin fractura patológica	-	-	-	-	-	-	-	-	-	-
M83. Osteomalacia del adulto	-	-	-	-	-	-	-	-	-	-
M84. Trastornos de la continuidad del hueso	24	-	-	-	-	-	-	-	-	-
M85. Otros trastornos de la densidad y de la estructura óseas	-	-	-	-	-	-	-	-	-	-
M86. Osteomielitis	-	-	-	-	-	-	-	-	-	-
M87. Osteonecrosis	-	-	-	-	-	-	-	-	-	-
M88. Enfermedad de Paget de los huesos [osteítis deformante]	1	-	-	-	-	-	-	-	-	-
M89. Otros trastornos del hueso	-	-	-	-	-	-	-	-	-	-
M91. Osteocondrosis juvenil de la cadera y de la pelvis	-	-	-	-	-	-	-	-	-	-
M92. Otras osteocondrosis juveniles	-	-	-	-	-	-	-	-	-	-
M93. Otras osteocondropatías	-	-	-	-	-	-	-	-	-	-
M94. Otros trastornos del cartílago	-	-	-	-	-	-	-	-	-	-

### 9.3. Defunciones por edad y causas a 3 caracteres. Mujeres.

2003	De 40 a 44 años	De 45 a 49 años	De 50 a 54 años	De 55 a 59 años	De 60 a 64 años	De 65 a 69 años	De 70 a 74 años	De 75 a 79 años	De 80 a 84 años	De 85 y más años
REGIÓN DE MURCIA										
M19. Otras artrosis	-	-	-	-	-	-	-	-	-	-
M20. Deformidades adquiridas de los dedos de la mano y del pie	-	-	-	-	-	-	-	-	-	-
M21. Otras deformidades adquiridas de los miembros	-	-	-	-	-	-	-	-	-	-
M22. Trastorno de la rótula	-	-	-	-	-	-	-	-	-	-
M23. Trastorno interno de la rodilla	-	-	-	-	-	-	-	-	-	-
M24. Otros trastornos articulares específicos	-	-	-	-	-	-	-	-	-	-
M25. Otros trastornos articulares, no clasificados en otra parte	-	-	-	-	-	-	1	-	1	-
M30. Poliarteritis nudosa y afecciones relacionadas	-	-	-	-	-	1	-	-	-	-
M31. Otras vasculopatías necrotizantes	-	-	-	-	1	1	-	-	-	-
M32. Lupus eritematoso sistémico	1	-	-	-	-	-	-	1	1	-
M33. Dermatopolimiositis	-	-	-	-	-	-	-	-	-	-
M34. Esclerosis sistémica	1	-	-	-	-	-	-	-	-	-
M35. Otro compromiso sistémico del tejido conjuntivo	-	-	-	1	-	-	-	-	1	-
M40. Cifosis y lordosis	-	-	-	-	-	-	-	1	-	-
M41. Escoliosis	-	-	-	-	-	1	-	-	1	2
M42. Osteocondrosis de la columna vertebral	-	-	-	-	-	-	-	-	-	-
M43. Otras dorsopatías deformantes	-	-	-	-	-	-	-	-	-	-
M45. Espondilitis anquilosante	-	-	-	-	-	-	-	-	-	-
M46. Otras espondilopatías inflamatorias	-	-	-	-	-	-	-	-	-	-
M47. Espondilosis	-	-	-	-	-	-	-	1	-	-
M48. Otras espondilopatías	-	-	-	-	-	-	-	-	-	-
M50. Trastornos de disco cervical	-	-	-	-	-	-	-	-	-	-
M51. Otros trastornos de los discos intervertebrales	-	-	-	-	-	-	-	-	-	-
M53. Otras dorsopatías, no clasificadas en otra parte	-	-	-	-	-	-	-	-	-	-
M54. Dorsalgia	-	-	-	-	-	-	-	-	-	-
M60. Miositis	-	-	-	-	-	-	-	-	-	-
M61. Calcificación y osificación del músculo	-	-	-	-	-	-	-	-	-	-
M62. Otros trastornos de los músculos	-	-	-	-	-	-	-	1	-	-
M65. Sinovitis y tenosinovitis	-	-	-	-	-	-	-	-	-	-
M66. Ruptura espontánea de la sinovia y del tendón	-	-	-	-	-	-	-	-	-	-
M67. Otros trastornos de la sinovia y del tendón	-	-	-	-	-	-	-	-	-	-
M70. Trastornos de los tejidos blandos relacionados con el uso, el uso excesivo y la presión	-	-	-	-	-	-	-	-	-	-
M71. Otras bursopatías	-	-	-	-	-	-	-	-	-	-
M72. Trastornos fibroblásticos	-	-	-	-	-	-	-	-	-	-
M75. Lesiones del hombro	-	-	-	-	-	-	-	-	-	-
M76. Entesopatías del miembro inferior, excluido el pie	-	-	-	-	-	-	-	-	-	-
M77. Otras entesopatías	-	-	-	-	-	-	-	-	-	-
M79. Otros trastornos de los tejidos blandos, no clasificados en otra parte	-	-	-	-	-	-	-	-	-	1
M80. Osteoporosis con fractura patológica	-	-	-	-	-	-	-	1	4	1
M81. Osteoporosis sin fractura patológica	-	-	-	-	-	-	-	-	-	-
M83. Osteomalacia del adulto	-	-	-	-	-	-	-	-	-	-
M84. Trastornos de la continuidad del hueso	-	-	-	-	-	-	-	3	10	11
M85. Otros trastornos de la densidad y de la estructura óseas	-	-	-	-	-	-	-	-	-	-
M86. Osteomielitis	-	-	-	-	-	-	-	-	-	-
M87. Osteonecrosis	-	-	-	-	-	-	-	-	-	-
M88. Enfermedad de Paget de los huesos [osteítis deformante]	-	-	-	-	-	-	-	1	-	-
M89. Otros trastornos del hueso	-	-	-	-	-	-	-	-	-	-
M91. Osteocondrosis juvenil de la cadera y de la pelvis	-	-	-	-	-	-	-	-	-	-
M92. Otras osteocondrosis juveniles	-	-	-	-	-	-	-	-	-	-
M93. Otras osteocondropatías	-	-	-	-	-	-	-	-	-	-
M94. Otros trastornos del cartílago	-	-	-	-	-	-	-	-	-	-

### 9.3. Defunciones por edad y causas a 3 caracteres. Mujeres.

2003	Total	Menos de un año	De 1 a 4 años	De 5 a 9 años	De 10 a 14 años	De 15 a 19 años	De 20 a 24 años	De 25 a 29 años	De 30 a 34 años	De 35 a 39 años
<b>REGIÓN DE MURCIA</b>										
M95. Otras deformidades adquiridas del sistema osteomuscular y del tejido conjuntivo	-	-	-	-	-	-	-	-	-	-
M96. Trastornos osteomusculares consecutivos a procedimientos, no clasificados en otra parte	-	-	-	-	-	-	-	-	-	-
M99. Lesiones biomecánicas, no clasificadas en otra parte	-	-	-	-	-	-	-	-	-	-
N00. Síndrome nefrítico agudo	-	-	-	-	-	-	-	-	-	-
N01. Síndrome nefrítico rápidamente progresivo	-	-	-	-	-	-	-	-	-	-
N02. Hematuria recurrente y persistente	-	-	-	-	-	-	-	-	-	-
N03. Síndrome nefrítico crónico	1	-	-	-	-	-	-	-	-	-
N04. Síndrome nefrótico	-	-	-	-	-	-	-	-	-	-
N05. Síndrome nefrítico no especificado	-	-	-	-	-	-	-	-	-	-
N06. Proteinuria aislada con lesión morfológica especificada	-	-	-	-	-	-	-	-	-	-
N07. Nefropatía hereditaria, no clasificada en otra parte	-	-	-	-	-	-	-	-	-	-
N10. Nefritis tubulointersticial aguda	3	-	-	-	-	-	-	-	-	-
N11. Nefritis tubulointersticial crónica	-	-	-	-	-	-	-	-	-	-
N12. Nefritis tubulointersticial, no especificada como aguda o crónica	-	-	-	-	-	-	-	-	-	-
N13. Uropatía obstructiva y por reflujo	2	-	-	-	-	-	-	-	-	-
N14. Afecciones tubulares y tubulointersticiales inducidas por drogas y por metales pesados	-	-	-	-	-	-	-	-	-	-
N15. Otras enfermedades renales tubulointersticiales	1	-	-	-	-	-	-	-	-	-
N17. Insuficiencia renal aguda	21	-	-	-	-	-	-	-	-	-
N18. Insuficiencia renal crónica	51	-	-	-	-	-	-	-	-	-
N19. Insuficiencia renal no especificada	43	-	-	-	-	-	-	-	-	-
N20. Cálculo del riñón y del uréter	-	-	-	-	-	-	-	-	-	-
N21. Cálculo de las vías urinarias inferiores	-	-	-	-	-	-	-	-	-	-
N23. Cólico renal, no especificado	-	-	-	-	-	-	-	-	-	-
N25. Trastornos resultantes de la función tubular renal alterada	-	-	-	-	-	-	-	-	-	-
N26. Riñón contraído, no especificado	-	-	-	-	-	-	-	-	-	-
N27. Riñón pequeño de causa desconocida	-	-	-	-	-	-	-	-	-	-
N28. Otros trastornos del riñón y del uréter, no clasificados en otra parte	1	-	-	-	-	-	-	-	-	-
N30. Cistitis	-	-	-	-	-	-	-	-	-	-
N31. Disfunción neuromuscular de la vejiga, no clasificada en otra parte	-	-	-	-	-	-	-	-	-	-
N32. Otros trastornos de la vejiga	-	-	-	-	-	-	-	-	-	-
N34. Uretritis y síndrome uretral	-	-	-	-	-	-	-	-	-	-
N35. Estrechez uretral	-	-	-	-	-	-	-	-	-	-
N36. Otros trastornos de la uretra	-	-	-	-	-	-	-	-	-	-
N39. Otros trastornos del sistema urinario	68	-	-	-	-	-	-	1	-	-
N40. Hiperplasia de la próstata	-	-	-	-	-	-	-	-	-	-
N41. Enfermedades inflamatorias de la próstata	-	-	-	-	-	-	-	-	-	-
N42. Otros trastornos de la próstata	-	-	-	-	-	-	-	-	-	-
N43. Hidrocele y espermatocelo	-	-	-	-	-	-	-	-	-	-
N44. Torsión del testículo	-	-	-	-	-	-	-	-	-	-
N45. Orquitis y epididimitis	-	-	-	-	-	-	-	-	-	-
N46. Esterilidad en el varón	-	-	-	-	-	-	-	-	-	-
N47. Prepucio redundante, fimosis y parafimosis	-	-	-	-	-	-	-	-	-	-
N48. Otros trastornos del pene	-	-	-	-	-	-	-	-	-	-
N49. Trastornos inflamatorios de órganos genitales masculinos, no clasificados en otra parte	-	-	-	-	-	-	-	-	-	-
N50. Otros trastornos de los órganos genitales masculinos	-	-	-	-	-	-	-	-	-	-
N60. Displasia mamaria benigna	-	-	-	-	-	-	-	-	-	-
N61. Trastornos inflamatorios de la mama	-	-	-	-	-	-	-	-	-	-
N62. Hipertrofia de la mama	-	-	-	-	-	-	-	-	-	-
N63. Masa no especificada en la mama	-	-	-	-	-	-	-	-	-	-
N64. Otros trastornos de la mama	-	-	-	-	-	-	-	-	-	-



### 9.3. Defunciones por edad y causas a 3 caracteres. Mujeres.

2003	De 40 a 44 años	De 45 a 49 años	De 50 a 54 años	De 55 a 59 años	De 60 a 64 años	De 65 a 69 años	De 70 a 74 años	De 75 a 79 años	De 80 a 84 años	De 85 y más años
<b>REGIÓN DE MURCIA</b>										
M95. Otras deformidades adquiridas del sistema osteomuscular y del tejido conjuntivo	-	-	-	-	-	-	-	-	-	-
M96. Trastornos osteomusculares consecutivos a procedimientos, no clasificados en otra parte	-	-	-	-	-	-	-	-	-	-
M99. Lesiones biomecánicas, no clasificadas en otra parte	-	-	-	-	-	-	-	-	-	-
N00. Síndrome nefrítico agudo	-	-	-	-	-	-	-	-	-	-
N01. Síndrome nefrítico rápidamente progresivo	-	-	-	-	-	-	-	-	-	-
N02. Hematuria recurrente y persistente	-	-	-	-	-	-	-	-	-	-
N03. Síndrome nefrítico crónico	-	-	-	-	-	1	-	-	-	-
N04. Síndrome nefrótico	-	-	-	-	-	-	-	-	-	-
N05. Síndrome nefrítico no especificado	-	-	-	-	-	-	-	-	-	-
N06. Proteinuria aislada con lesión morfológica especificada	-	-	-	-	-	-	-	-	-	-
N07. Nefropatía hereditaria, no clasificada en otra parte	-	-	-	-	-	-	-	-	-	-
N10. Nefritis tubulointersticial aguda	-	-	-	-	-	-	-	1	-	2
N11. Nefritis tubulointersticial crónica	-	-	-	-	-	-	-	-	-	-
N12. Nefritis tubulointersticial, no especificada como aguda o crónica	-	-	-	-	-	-	-	-	-	-
N13. Uropatía obstructiva y por reflujo	-	-	-	-	-	-	1	-	1	-
N14. Afecciones tubulares y tubulointersticiales inducidas por drogas y por metales pesados	-	-	-	-	-	-	-	-	-	-
N15. Otras enfermedades renales tubulointersticiales	-	-	-	-	-	-	-	1	-	-
N17. Insuficiencia renal aguda	-	-	-	-	-	1	1	3	6	10
N18. Insuficiencia renal crónica	-	-	-	-	1	2	6	13	10	19
N19. Insuficiencia renal no especificada	1	-	-	-	-	1	4	2	13	22
N20. Cálculo del riñón y del uréter	-	-	-	-	-	-	-	-	-	-
N21. Cálculo de las vías urinarias inferiores	-	-	-	-	-	-	-	-	-	-
N23. Cólico renal, no especificado	-	-	-	-	-	-	-	-	-	-
N25. Trastornos resultantes de la función tubular renal alterada	-	-	-	-	-	-	-	-	-	-
N26. Riñón contraído, no especificado	-	-	-	-	-	-	-	-	-	-
N27. Riñón pequeño de causa desconocida	-	-	-	-	-	-	-	-	-	-
N28. Otros trastornos del riñón y del uréter, no clasificados en otra parte	-	-	-	-	-	1	-	-	-	-
N30. Cistitis	-	-	-	-	-	-	-	-	-	-
N31. Disfunción neuromuscular de la vejiga, no clasificada en otra parte	-	-	-	-	-	-	-	-	-	-
N32. Otros trastornos de la vejiga	-	-	-	-	-	-	-	-	-	-
N34. Uretritis y síndrome uretral	-	-	-	-	-	-	-	-	-	-
N35. Estrechez uretral	-	-	-	-	-	-	-	-	-	-
N36. Otros trastornos de la uretra	-	-	-	-	-	-	-	-	-	-
N39. Otros trastornos del sistema urinario	-	-	-	1	-	4	9	7	18	28
N40. Hiperplasia de la próstata	-	-	-	-	-	-	-	-	-	-
N41. Enfermedades inflamatorias de la próstata	-	-	-	-	-	-	-	-	-	-
N42. Otros trastornos de la próstata	-	-	-	-	-	-	-	-	-	-
N43. Hidrocele y espermatocoele	-	-	-	-	-	-	-	-	-	-
N44. Torsión del testículo	-	-	-	-	-	-	-	-	-	-
N45. Orquitis y epididimitis	-	-	-	-	-	-	-	-	-	-
N46. Esterilidad en el varón	-	-	-	-	-	-	-	-	-	-
N47. Prepucio redundante, fimosis y parafimosis	-	-	-	-	-	-	-	-	-	-
N48. Otros trastornos del pene	-	-	-	-	-	-	-	-	-	-
N49. Trastornos inflamatorios de órganos genitales masculinos, no clasificados en otra parte	-	-	-	-	-	-	-	-	-	-
N50. Otros trastornos de los órganos genitales masculinos	-	-	-	-	-	-	-	-	-	-
N60. Displasia mamaria benigna	-	-	-	-	-	-	-	-	-	-
N61. Trastornos inflamatorios de la mama	-	-	-	-	-	-	-	-	-	-
N62. Hipertrofia de la mama	-	-	-	-	-	-	-	-	-	-
N63. Masa no especificada en la mama	-	-	-	-	-	-	-	-	-	-
N64. Otros trastornos de la mama	-	-	-	-	-	-	-	-	-	-

### 9.3. Defunciones por edad y causas a 3 caracteres. Mujeres.

2003	Total	Menos de un año	De 1 a 4 años	De 5 a 9 años	De 10 a 14 años	De 15 a 19 años	De 20 a 24 años	De 25 a 29 años	De 30 a 34 años	De 35 a 39 años
<b>REGIÓN DE MURCIA</b>										
N70. Salpingitis y ooforitis	-	-	-	-	-	-	-	-	-	-
N71. Enfermedad inflamatoria del útero, excepto del cuello uterino	1	-	-	-	-	-	-	-	-	-
N72. Enfermedad inflamatoria del cuello uterino	-	-	-	-	-	-	-	-	-	-
N73. Otras enfermedades pélvicas inflamatorias femeninas	-	-	-	-	-	-	-	-	-	-
N75. Enfermedades de la glándula de Bartholin	-	-	-	-	-	-	-	-	-	-
N76. Otras enfermedades inflamatorias de la vagina y de la vulva	-	-	-	-	-	-	-	-	-	-
N80. Endometriosis	-	-	-	-	-	-	-	-	-	-
N81. Prolapso genital femenino	-	-	-	-	-	-	-	-	-	-
N82. Fístulas que afectan el tracto genital femenino	-	-	-	-	-	-	-	-	-	-
N83. Trastornos no inflamatorios del ovario, de la trompa de Falopio y del ligamento ancho	-	-	-	-	-	-	-	-	-	-
N84. Pólipo del tracto genital femenino	-	-	-	-	-	-	-	-	-	-
N85. Otros trastornos no inflamatorios del útero, excepto del cuello	-	-	-	-	-	-	-	-	-	-
N86. Erosión y ectropión del cuello del útero	-	-	-	-	-	-	-	-	-	-
N87. Displasia del cuello uterino	-	-	-	-	-	-	-	-	-	-
N88. Otros trastornos no inflamatorios del cuello del útero	-	-	-	-	-	-	-	-	-	-
N89. Otros trastornos no inflamatorios de la vagina	-	-	-	-	-	-	-	-	-	-
N90. Otros trastornos no inflamatorios de la vulva y del perineo	-	-	-	-	-	-	-	-	-	-
N91. Menstruación ausente, escasa o rara	-	-	-	-	-	-	-	-	-	-
N92. Menstruación excesiva, frecuente e irregular	-	-	-	-	-	-	-	-	-	-
N93. Otras hemorragias uterinas o vaginales anormales	-	-	-	-	-	-	-	-	-	-
N94. Dolor y otras afecciones relacionadas con los órganos genitales femeninos y con el ciclo menstrual	-	-	-	-	-	-	-	-	-	-
N95. Otros trastornos menopáusicos y perimenopáusicos	1	-	-	-	-	-	-	-	-	-
N96. Abortadora habitual	-	-	-	-	-	-	-	-	-	-
N97. Infertilidad femenina	-	-	-	-	-	-	-	-	-	-
N98. Complicaciones asociadas con la fecundación artificial	-	-	-	-	-	-	-	-	-	-
O00. Embarazo ectópico	-	-	-	-	-	-	-	-	-	-
O01. Mola hidatiforme	-	-	-	-	-	-	-	-	-	-
O02. Otros productos anormales de la concepción	-	-	-	-	-	-	-	-	-	-
O03. Aborto espontáneo	-	-	-	-	-	-	-	-	-	-
O04. Aborto médico	-	-	-	-	-	-	-	-	-	-
O05. Otro aborto	-	-	-	-	-	-	-	-	-	-
O06. Aborto no especificado	-	-	-	-	-	-	-	-	-	-
O07. Intento fallido de aborto	-	-	-	-	-	-	-	-	-	-
O08. Complicaciones consecutivas al aborto, al embarazo ectópico y al embarazo molar	-	-	-	-	-	-	-	-	-	-
O10. Hipertensión preexistente que complica el embarazo, el parto y el puerperio	1	-	-	-	-	-	-	-	1	-
O11. Trastornos hipertensivos preexistentes, con proteinuria agregada	-	-	-	-	-	-	-	-	-	-
O12. Edema y proteinuria gestacionales [inducidos por el embarazo] sin hipertensión	-	-	-	-	-	-	-	-	-	-
O13. Hipertensión gestacional [inducida por el embarazo] sin proteinuria significativa	-	-	-	-	-	-	-	-	-	-
O14. Hipertensión gestacional [inducida por el embarazo] con proteinuria significativa	-	-	-	-	-	-	-	-	-	-
O15. Eclampsia	-	-	-	-	-	-	-	-	-	-
O16. Hipertensión materna, no especificada	-	-	-	-	-	-	-	-	-	-
O20. Hemorragia precoz del embarazo	-	-	-	-	-	-	-	-	-	-
O21. Vómitos excesivos en el embarazo	-	-	-	-	-	-	-	-	-	-
O22. Complicaciones venosas en el embarazo	-	-	-	-	-	-	-	-	-	-

### 9.3. Defunciones por edad y causas a 3 caracteres. Mujeres.

2003	De 40 a 44 años	De 45 a 49 años	De 50 a 54 años	De 55 a 59 años	De 60 a 64 años	De 65 a 69 años	De 70 a 74 años	De 75 a 79 años	De 80 a 84 años	De 85 y más años
<b>REGIÓN DE MURCIA</b>										
N70. Salpingitis y ooforitis	-	-	-	-	-	-	-	-	-	-
N71. Enfermedad inflamatoria del útero, excepto del cuello uterino	-	-	-	-	-	-	-	1	-	-
N72. Enfermedad inflamatoria del cuello uterino	-	-	-	-	-	-	-	-	-	-
N73. Otras enfermedades pélvicas inflamatorias femeninas	-	-	-	-	-	-	-	-	-	-
N75. Enfermedades de la glándula de Bartholin	-	-	-	-	-	-	-	-	-	-
N76. Otras enfermedades inflamatorias de la vagina y de la vulva	-	-	-	-	-	-	-	-	-	-
N80. Endometriosis	-	-	-	-	-	-	-	-	-	-
N81. Prolapso genital femenino	-	-	-	-	-	-	-	-	-	-
N82. Fístulas que afectan el tracto genital femenino	-	-	-	-	-	-	-	-	-	-
N83. Trastornos no inflamatorios del ovario, de la trompa de Falopio y del ligamento ancho	-	-	-	-	-	-	-	-	-	-
N84. Pólipo del tracto genital femenino	-	-	-	-	-	-	-	-	-	-
N85. Otros trastornos no inflamatorios del útero, excepto del cuello	-	-	-	-	-	-	-	-	-	-
N86. Erosión y ectropión del cuello del útero	-	-	-	-	-	-	-	-	-	-
N87. Displasia del cuello uterino	-	-	-	-	-	-	-	-	-	-
N88. Otros trastornos no inflamatorios del cuello del útero	-	-	-	-	-	-	-	-	-	-
N89. Otros trastornos no inflamatorios de la vagina	-	-	-	-	-	-	-	-	-	-
N90. Otros trastornos no inflamatorios de la vulva y del perineo	-	-	-	-	-	-	-	-	-	-
N91. Menstruación ausente, escasa o rara	-	-	-	-	-	-	-	-	-	-
N92. Menstruación excesiva, frecuente e irregular	-	-	-	-	-	-	-	-	-	-
N93. Otras hemorragias uterinas o vaginales anormales	-	-	-	-	-	-	-	-	-	-
N94. Dolor y otras afecciones relacionadas con los órganos genitales femeninos y con el ciclo menstrual	-	-	-	-	-	-	-	-	-	-
N95. Otros trastornos menopáusicos y perimenopáusicos	-	-	-	-	-	-	-	-	-	1
N96. Abortadora habitual	-	-	-	-	-	-	-	-	-	-
N97. Infertilidad femenina	-	-	-	-	-	-	-	-	-	-
N98. Complicaciones asociadas con la fecundación artificial	-	-	-	-	-	-	-	-	-	-
O00. Embarazo ectópico	-	-	-	-	-	-	-	-	-	-
O01. Mola hidatiforme	-	-	-	-	-	-	-	-	-	-
O02. Otros productos anormales de la concepción	-	-	-	-	-	-	-	-	-	-
O03. Aborto espontáneo	-	-	-	-	-	-	-	-	-	-
O04. Aborto médico	-	-	-	-	-	-	-	-	-	-
O05. Otro aborto	-	-	-	-	-	-	-	-	-	-
O06. Aborto no especificado	-	-	-	-	-	-	-	-	-	-
O07. Intento fallido de aborto	-	-	-	-	-	-	-	-	-	-
O08. Complicaciones consecutivas al aborto, al embarazo ectópico y al embarazo molar	-	-	-	-	-	-	-	-	-	-
O10. Hipertensión preexistente que complica el embarazo, el parto y el puerperio	-	-	-	-	-	-	-	-	-	-
O11. Trastornos hipertensivos preexistentes, con proteinuria agregada	-	-	-	-	-	-	-	-	-	-
O12. Edema y proteinuria gestacionales [inducidos por el embarazo] sin hipertensión	-	-	-	-	-	-	-	-	-	-
O13. Hipertensión gestacional [inducida por el embarazo] sin proteinuria significativa	-	-	-	-	-	-	-	-	-	-
O14. Hipertensión gestacional [inducida por el embarazo] con proteinuria significativa	-	-	-	-	-	-	-	-	-	-
O15. Eclampsia	-	-	-	-	-	-	-	-	-	-
O16. Hipertensión materna, no especificada	-	-	-	-	-	-	-	-	-	-
O20. Hemorragia precoz del embarazo	-	-	-	-	-	-	-	-	-	-
O21. Vómitos excesivos en el embarazo	-	-	-	-	-	-	-	-	-	-
O22. Complicaciones venosas en el embarazo	-	-	-	-	-	-	-	-	-	-

### 9.3. Defunciones por edad y causas a 3 caracteres. Mujeres.

2003	Total	Menos de un año	De 1 a 4 años	De 5 a 9 años	De 10 a 14 años	De 15 a 19 años	De 20 a 24 años	De 25 a 29 años	De 30 a 34 años	De 35 a 39 años
REGIÓN DE MURCIA										
O23. Infección de las vías genitourinarias en el embarazo	-	-	-	-	-	-	-	-	-	-
O24. Diabetes mellitus en el embarazo	-	-	-	-	-	-	-	-	-	-
O25. Desnutrición en el embarazo	-	-	-	-	-	-	-	-	-	-
O26. Atención a la madre por otras complicaciones principalmente relacionadas con el embarazo	-	-	-	-	-	-	-	-	-	-
O28. Hallazgos anormales en el examen prenatal de la madre	-	-	-	-	-	-	-	-	-	-
O29. Complicaciones de la anestesia administrada durante el embarazo	-	-	-	-	-	-	-	-	-	-
O30. Embarazo múltiple	-	-	-	-	-	-	-	-	-	-
O31. Complicaciones específicas del embarazo múltiple	-	-	-	-	-	-	-	-	-	-
O32. Atención materna por presentación anormal del feto, conocida o presunta	-	-	-	-	-	-	-	-	-	-
O33. Atención materna por desproporción conocida o presunta	-	-	-	-	-	-	-	-	-	-
O34. Atención materna por anomalías conocidas o presuntas de los órganos pélvicos de la madre	-	-	-	-	-	-	-	-	-	-
O35. Atención materna por anomalía o lesión fetal, conocida o presunta	-	-	-	-	-	-	-	-	-	-
O36. Atención materna por otros problemas fetales conocidos o presuntos	-	-	-	-	-	-	-	-	-	-
O40. Polihidramnios	-	-	-	-	-	-	-	-	-	-
O41. Otros trastornos del líquido amniótico y de las membranas	-	-	-	-	-	-	-	-	-	-
O42. Ruptura prematura de las membranas	-	-	-	-	-	-	-	-	-	-
O43. Trastornos placentarios	-	-	-	-	-	-	-	-	-	-
O44. Placenta previa	-	-	-	-	-	-	-	-	-	-
O45. Desprendimiento prematuro de la placenta [abruptio placentae]	-	-	-	-	-	-	-	-	-	-
O46. Hemorragia anteparto, no clasificada en otra parte	-	-	-	-	-	-	-	-	-	-
O47. Falso trabajo de parto	-	-	-	-	-	-	-	-	-	-
O48. Embarazo prolongado	-	-	-	-	-	-	-	-	-	-
O60. Parto prematuro	-	-	-	-	-	-	-	-	-	-
O61. Fracaso de la inducción del trabajo de parto	-	-	-	-	-	-	-	-	-	-
O62. Anormalidades de la dinámica del trabajo de parto	-	-	-	-	-	-	-	-	-	-
O63. Trabajo de parto prolongado	-	-	-	-	-	-	-	-	-	-
O64. Trabajo de parto obstruido debido a mala posición y presentación anormal del feto	-	-	-	-	-	-	-	-	-	-
O65. Trabajo de parto obstruido debido a anomalía de la pelvis materna	-	-	-	-	-	-	-	-	-	-
O66. Otras obstrucciones del trabajo de parto	-	-	-	-	-	-	-	-	-	-
O67. Trabajo de parto y parto complicados por hemorragia intraparto, no clasificados en otra parte	-	-	-	-	-	-	-	-	-	-
O68. Trabajo de parto y parto complicados por sufrimiento fetal	-	-	-	-	-	-	-	-	-	-
O69. Trabajo de parto y parto complicados por problemas del cordón umbilical	-	-	-	-	-	-	-	-	-	-
O70. Desgarro perineal durante el parto	-	-	-	-	-	-	-	-	-	-
O71. Otro trauma obstétrico	-	-	-	-	-	-	-	-	-	-
O72. Hemorragia postparto	-	-	-	-	-	-	-	-	-	-
O73. Retención de la placenta o de las membranas, sin hemorragia	-	-	-	-	-	-	-	-	-	-
O74. Complicaciones de la anestesia administrada durante el trabajo de parto y el parto	-	-	-	-	-	-	-	-	-	-
O75. Otras complicaciones del trabajo de parto y del parto, no clasificadas en otra parte	-	-	-	-	-	-	-	-	-	-
O80. Parto único espontáneo	-	-	-	-	-	-	-	-	-	-
O81. Parto único con fórceps y ventosa extractora	-	-	-	-	-	-	-	-	-	-
O82. Parto único por cesárea	-	-	-	-	-	-	-	-	-	-
O83. Otros partos únicos asistidos	-	-	-	-	-	-	-	-	-	-

### 9.3. Defunciones por edad y causas a 3 caracteres. Mujeres.

2003	De 40 a 44 años	De 45 a 49 años	De 50 a 54 años	De 55 a 59 años	De 60 a 64 años	De 65 a 69 años	De 70 a 74 años	De 75 a 79 años	De 80 a 84 años	De 85 y más años
REGIÓN DE MURCIA										
O23. Infección de las vías genitourinarias en el embarazo	-	-	-	-	-	-	-	-	-	-
O24. Diabetes mellitus en el embarazo	-	-	-	-	-	-	-	-	-	-
O25. Desnutrición en el embarazo	-	-	-	-	-	-	-	-	-	-
O26. Atención a la madre por otras complicaciones principalmente relacionadas con el embarazo	-	-	-	-	-	-	-	-	-	-
O28. Hallazgos anormales en el examen prenatal de la madre	-	-	-	-	-	-	-	-	-	-
O29. Complicaciones de la anestesia administrada durante el embarazo	-	-	-	-	-	-	-	-	-	-
O30. Embarazo múltiple	-	-	-	-	-	-	-	-	-	-
O31. Complicaciones específicas del embarazo múltiple	-	-	-	-	-	-	-	-	-	-
O32. Atención materna por presentación anormal del feto, conocida o presunta	-	-	-	-	-	-	-	-	-	-
O33. Atención materna por desproporción conocida o presunta	-	-	-	-	-	-	-	-	-	-
O34. Atención materna por anomalías conocidas o presuntas de los órganos pélvicos de la madre	-	-	-	-	-	-	-	-	-	-
O35. Atención materna por anomalía o lesión fetal, conocida o presunta	-	-	-	-	-	-	-	-	-	-
O36. Atención materna por otros problemas fetales conocidos o presuntos	-	-	-	-	-	-	-	-	-	-
O40. Polihidramnios	-	-	-	-	-	-	-	-	-	-
O41. Otros trastornos del líquido amniótico y de las membranas	-	-	-	-	-	-	-	-	-	-
O42. Ruptura prematura de las membranas	-	-	-	-	-	-	-	-	-	-
O43. Trastornos placentarios	-	-	-	-	-	-	-	-	-	-
O44. Placenta previa	-	-	-	-	-	-	-	-	-	-
O45. Desprendimiento prematuro de la placenta [abruptio placentae]	-	-	-	-	-	-	-	-	-	-
O46. Hemorragia anteparto, no clasificada en otra parte	-	-	-	-	-	-	-	-	-	-
O47. Falso trabajo de parto	-	-	-	-	-	-	-	-	-	-
O48. Embarazo prolongado	-	-	-	-	-	-	-	-	-	-
O60. Parto prematuro	-	-	-	-	-	-	-	-	-	-
O61. Fracaso de la inducción del trabajo de parto	-	-	-	-	-	-	-	-	-	-
O62. Anormalidades de la dinámica del trabajo de parto	-	-	-	-	-	-	-	-	-	-
O63. Trabajo de parto prolongado	-	-	-	-	-	-	-	-	-	-
O64. Trabajo de parto obstruido debido a mala posición y presentación anormal del feto	-	-	-	-	-	-	-	-	-	-
O65. Trabajo de parto obstruido debido a anomalía de la pelvis materna	-	-	-	-	-	-	-	-	-	-
O66. Otras obstrucciones del trabajo de parto	-	-	-	-	-	-	-	-	-	-
O67. Trabajo de parto y parto complicados por hemorragia intraparto, no clasificados en otra parte	-	-	-	-	-	-	-	-	-	-
O68. Trabajo de parto y parto complicados por sufrimiento fetal	-	-	-	-	-	-	-	-	-	-
O69. Trabajo de parto y parto complicados por problemas del cordón umbilical	-	-	-	-	-	-	-	-	-	-
O70. Desgarro perineal durante el parto	-	-	-	-	-	-	-	-	-	-
O71. Otro trauma obstétrico	-	-	-	-	-	-	-	-	-	-
O72. Hemorragia postparto	-	-	-	-	-	-	-	-	-	-
O73. Retención de la placenta o de las membranas, sin hemorragia	-	-	-	-	-	-	-	-	-	-
O74. Complicaciones de la anestesia administrada durante el trabajo de parto y el parto	-	-	-	-	-	-	-	-	-	-
O75. Otras complicaciones del trabajo de parto y del parto, no clasificadas en otra parte	-	-	-	-	-	-	-	-	-	-
O80. Parto único espontáneo	-	-	-	-	-	-	-	-	-	-
O81. Parto único con fórceps y ventosa extractora	-	-	-	-	-	-	-	-	-	-
O82. Parto único por cesárea	-	-	-	-	-	-	-	-	-	-
O83. Otros partos únicos asistidos	-	-	-	-	-	-	-	-	-	-

### 9.3. Defunciones por edad y causas a 3 caracteres. Mujeres.

2003											
REGIÓN DE MURCIA	Total	Menos de un año	De 1 a 4 años	De 5 a 9 años	De 10 a 14 años	De 15 a 19 años	De 20 a 24 años	De 25 a 29 años	De 30 a 34 años	De 35 a 39 años	
O84. Parto múltiple	-	-	-	-	-	-	-	-	-	-	-
O85. Sepsis puerperal	-	-	-	-	-	-	-	-	-	-	-
O86. Otras infecciones puerperales	-	-	-	-	-	-	-	-	-	-	-
O87. Complicaciones venosas en el puerperio	-	-	-	-	-	-	-	-	-	-	-
O88. Embolia obstétrica	-	-	-	-	-	-	-	-	-	-	-
O89. Complicaciones de la anestesia administrada durante el puerperio	-	-	-	-	-	-	-	-	-	-	-
O90. Complicaciones del puerperio, no clasificadas en otra parte	-	-	-	-	-	-	-	-	-	-	-
O91. Infecciones de la mama asociadas con el parto	-	-	-	-	-	-	-	-	-	-	-
O92. Otros trastornos de la mama y de la lactancia asociados con el parto	-	-	-	-	-	-	-	-	-	-	-
O95. Muerte obstétrica de causa no especificada	-	-	-	-	-	-	-	-	-	-	-
O96. Muerte materna debida a cualquier causa obstétrica que ocurre después de 42 días pero antes de un año del parto	-	-	-	-	-	-	-	-	-	-	-
O97. Muerte por secuelas de causas obstétricas directas	-	-	-	-	-	-	-	-	-	-	-
O98. Enfermedades maternas infecciosas y parasitarias clasificables en otra parte, pero que complican el embarazo, el parto y el puerperio	-	-	-	-	-	-	-	-	-	-	-
O99. Otras enfermedades maternas clasificables en otra parte, pero que complican el embarazo, el parto y el puerperio	-	-	-	-	-	-	-	-	-	-	-
P00. Feto y recién nacido afectados por condiciones de la madre no necesariamente relacionadas con el embarazo presente	-	-	-	-	-	-	-	-	-	-	-
P01. Feto y recién nacido afectados por complicaciones maternas del embarazo	-	-	-	-	-	-	-	-	-	-	-
P02. Feto y recién nacido afectados por complicaciones de la placenta, del cordón umbilical y de las membranas	1	1	-	-	-	-	-	-	-	-	-
P03. Feto y recién nacido afectados por otras complicaciones del trabajo de parto y del parto	-	-	-	-	-	-	-	-	-	-	-
P04. Feto y recién nacido afectados por influencias nocivas transmitidas a través de la placenta o de la leche materna	-	-	-	-	-	-	-	-	-	-	-
P05. Retardo del crecimiento fetal y desnutrición fetal	-	-	-	-	-	-	-	-	-	-	-
P07. Trastornos relacionados con duración corta de la gestación y con bajo peso al nacer, no clasificados en otra parte	4	4	-	-	-	-	-	-	-	-	-
P08. Trastornos relacionados con el embarazo prolongado y con sobrepeso al nacer	-	-	-	-	-	-	-	-	-	-	-
P10. Hemorragia y laceración intracraneal debidas a traumatismo del nacimiento	-	-	-	-	-	-	-	-	-	-	-
P11. Otros traumatismos del nacimiento en el sistema nervioso central	-	-	-	-	-	-	-	-	-	-	-
P12. Traumatismo del nacimiento en el cuero cabelludo	-	-	-	-	-	-	-	-	-	-	-
P13. Traumatismo del esqueleto durante el nacimiento	-	-	-	-	-	-	-	-	-	-	-
P14. Traumatismo del sistema nervioso periférico durante el nacimiento	-	-	-	-	-	-	-	-	-	-	-
P15. Otros traumatismos del nacimiento	-	-	-	-	-	-	-	-	-	-	-
P20. Hipoxia intrauterina	-	-	-	-	-	-	-	-	-	-	-
P21. Asfixia del nacimiento	1	1	-	-	-	-	-	-	-	-	-
P22. Dificultad respiratoria del recién nacido	1	1	-	-	-	-	-	-	-	-	-
P23. Neumonía congénita	-	-	-	-	-	-	-	-	-	-	-
P24. Síndromes de aspiración neonatal	-	-	-	-	-	-	-	-	-	-	-
P25. Enfisema intersticial y afecciones relacionadas, originadas en el período perinatal	-	-	-	-	-	-	-	-	-	-	-
P26. Hemorragia pulmonar originada en el período perinatal	-	-	-	-	-	-	-	-	-	-	-

### 9.3. Defunciones por edad y causas a 3 caracteres. Mujeres.

2003	De 40 a 44 años	De 45 a 49 años	De 50 a 54 años	De 55 a 59 años	De 60 a 64 años	De 65 a 69 años	De 70 a 74 años	De 75 a 79 años	De 80 a 84 años	De 85 y más años
<b>REGIÓN DE MURCIA</b>										
O84. Parto múltiple	-	-	-	-	-	-	-	-	-	-
O85. Sepsis puerperal	-	-	-	-	-	-	-	-	-	-
O86. Otras infecciones puerperales	-	-	-	-	-	-	-	-	-	-
O87. Complicaciones venosas en el puerperio	-	-	-	-	-	-	-	-	-	-
O88. Embolia obstétrica	-	-	-	-	-	-	-	-	-	-
O89. Complicaciones de la anestesia administrada durante el puerperio	-	-	-	-	-	-	-	-	-	-
O90. Complicaciones del puerperio, no clasificadas en otra parte	-	-	-	-	-	-	-	-	-	-
O91. Infecciones de la mama asociadas con el parto	-	-	-	-	-	-	-	-	-	-
O92. Otros trastornos de la mama y de la lactancia asociados con el parto	-	-	-	-	-	-	-	-	-	-
O95. Muerte obstétrica de causa no especificada	-	-	-	-	-	-	-	-	-	-
O96. Muerte materna debida a cualquier causa obstétrica que ocurre después de 42 días pero antes de un año del parto	-	-	-	-	-	-	-	-	-	-
O97. Muerte por secuelas de causas obstétricas directas	-	-	-	-	-	-	-	-	-	-
O98. Enfermedades maternas infecciosas y parasitarias clasificables en otra parte, pero que complican el embarazo, el parto y el puerperio	-	-	-	-	-	-	-	-	-	-
O99. Otras enfermedades maternas clasificables en otra parte, pero que complican el embarazo, el parto y el puerperio	-	-	-	-	-	-	-	-	-	-
P00. Feto y recién nacido afectados por condiciones de la madre no necesariamente relacionadas con el embarazo presente	-	-	-	-	-	-	-	-	-	-
P01. Feto y recién nacido afectados por complicaciones maternas del embarazo	-	-	-	-	-	-	-	-	-	-
P02. Feto y recién nacido afectados por complicaciones de la placenta, del cordón umbilical y de las membranas	-	-	-	-	-	-	-	-	-	-
P03. Feto y recién nacido afectados por otras complicaciones del trabajo de parto y del parto	-	-	-	-	-	-	-	-	-	-
P04. Feto y recién nacido afectados por influencias nocivas transmitidas a través de la placenta o de la leche materna	-	-	-	-	-	-	-	-	-	-
P05. Retardo del crecimiento fetal y desnutrición fetal	-	-	-	-	-	-	-	-	-	-
P07. Trastornos relacionados con duración corta de la gestación y con bajo peso al nacer, no clasificados en otra parte	-	-	-	-	-	-	-	-	-	-
P08. Trastornos relacionados con el embarazo prolongado y con sobrepeso al nacer	-	-	-	-	-	-	-	-	-	-
P10. Hemorragia y laceración intracraneal debidas a traumatismo del nacimiento	-	-	-	-	-	-	-	-	-	-
P11. Otros traumatismos del nacimiento en el sistema nervioso central	-	-	-	-	-	-	-	-	-	-
P12. Traumatismo del nacimiento en el cuero cabelludo	-	-	-	-	-	-	-	-	-	-
P13. Traumatismo del esqueleto durante el nacimiento	-	-	-	-	-	-	-	-	-	-
P14. Traumatismo del sistema nervioso periférico durante el nacimiento	-	-	-	-	-	-	-	-	-	-
P15. Otros traumatismos del nacimiento	-	-	-	-	-	-	-	-	-	-
P20. Hipoxia intrauterina	-	-	-	-	-	-	-	-	-	-
P21. Asfixia del nacimiento	-	-	-	-	-	-	-	-	-	-
P22. Dificultad respiratoria del recién nacido	-	-	-	-	-	-	-	-	-	-
P23. Neumonía congénita	-	-	-	-	-	-	-	-	-	-
P24. Síndromes de aspiración neonatal	-	-	-	-	-	-	-	-	-	-
P25. Enfisema intersticial y afecciones relacionadas, originadas en el período perinatal	-	-	-	-	-	-	-	-	-	-
P26. Hemorragia pulmonar originada en el período perinatal	-	-	-	-	-	-	-	-	-	-

### 9.3. Defunciones por edad y causas a 3 caracteres. Mujeres.

2003	Total	Menos de un año	De 1 a 4 años	De 5 a 9 años	De 10 a 14 años	De 15 a 19 años	De 20 a 24 años	De 25 a 29 años	De 30 a 34 años	De 35 a 39 años
<b>REGIÓN DE MURCIA</b>										
P27. Enfermedad respiratoria crónica originada en el período perinatal	2	2	-	-	-	-	-	-	-	-
P28. Otros problemas respiratorios del recién nacido, originados en el período perinatal	-	-	-	-	-	-	-	-	-	-
P29. Trastornos cardiovasculares originados en el período perinatal	-	-	-	-	-	-	-	-	-	-
P35. Enfermedades virales congénitas	-	-	-	-	-	-	-	-	-	-
P36. Sepsis bacteriana del recién nacido	5	5	-	-	-	-	-	-	-	-
P37. Otras enfermedades infecciosas y parasitarias congénitas	-	-	-	-	-	-	-	-	-	-
P38. Onfalitis del recién nacido con o sin hemorragia leve	-	-	-	-	-	-	-	-	-	-
P39. Otras infecciones específicas del período perinatal	-	-	-	-	-	-	-	-	-	-
P50. Pérdida de sangre fetal	-	-	-	-	-	-	-	-	-	-
P51. Hemorragia umbilical del recién nacido	-	-	-	-	-	-	-	-	-	-
P52. Hemorragia intracraneal no traumática del feto y del recién nacido	1	1	-	-	-	-	-	-	-	-
P53. Enfermedad hemorrágica del feto y del recién nacido	-	-	-	-	-	-	-	-	-	-
P54. Otras hemorragias neonatales	-	-	-	-	-	-	-	-	-	-
P55. Enfermedad hemolítica del feto y del recién nacido	-	-	-	-	-	-	-	-	-	-
P56. Hidropesía fetal debida a enfermedad hemolítica	-	-	-	-	-	-	-	-	-	-
P57. Kernicterus	-	-	-	-	-	-	-	-	-	-
P58. Ictericia neonatal debida a otras hemólisis excesivas	-	-	-	-	-	-	-	-	-	-
P59. Ictericia neonatal por otras causas y por las no especificadas	-	-	-	-	-	-	-	-	-	-
P60. Coagulación intravascular diseminada en el feto y el recién nacido	-	-	-	-	-	-	-	-	-	-
P61. Otros trastornos hematológicos perinatales	-	-	-	-	-	-	-	-	-	-
P70. Trastornos transitorios del metabolismo de los carbohidratos específicos del feto y del recién nacido	-	-	-	-	-	-	-	-	-	-
P71. Trastornos neonatales transitorios del metabolismo del calcio y del magnesio	-	-	-	-	-	-	-	-	-	-
P72. Otros trastornos endocrinos neonatales transitorios	-	-	-	-	-	-	-	-	-	-
P74. Otras alteraciones metabólicas y electrolíticas neonatales transitorias	-	-	-	-	-	-	-	-	-	-
P76. Otras obstrucciones intestinales del recién nacido	-	-	-	-	-	-	-	-	-	-
P77. Enterocolitis necrotizante del feto y del recién nacido	-	-	-	-	-	-	-	-	-	-
P78. Otros trastornos perinatales del sistema digestivo	-	-	-	-	-	-	-	-	-	-
P80. Hipotermia del recién nacido	-	-	-	-	-	-	-	-	-	-
P81. Otras alteraciones de la regulación de la temperatura en el recién nacido	-	-	-	-	-	-	-	-	-	-
P83. Otras afecciones de la piel específicas del feto y del recién nacido	-	-	-	-	-	-	-	-	-	-
P90. Convulsiones del recién nacido	-	-	-	-	-	-	-	-	-	-
P91. Otras alteraciones cerebrales del recién nacido	-	-	-	-	-	-	-	-	-	-
P92. Problemas de la ingestión de alimentos del recién nacido	-	-	-	-	-	-	-	-	-	-
P93. Reacciones e intoxicaciones debidas a drogas administradas al feto y al recién nacido	-	-	-	-	-	-	-	-	-	-
P94. Trastornos del tono muscular en el recién nacido	-	-	-	-	-	-	-	-	-	-
P95. Muerte fetal de causa no especificada	-	-	-	-	-	-	-	-	-	-
P96. Otras afecciones originadas en el período perinatal	-	-	-	-	-	-	-	-	-	-



### 9.3. Defunciones por edad y causas a 3 caracteres. Mujeres.

2003	De 40 a 44 años	De 45 a 49 años	De 50 a 54 años	De 55 a 59 años	De 60 a 64 años	De 65 a 69 años	De 70 a 74 años	De 75 a 79 años	De 80 a 84 años	De 85 y más años
REGIÓN DE MURCIA										
P27. Enfermedad respiratoria crónica originada en el período perinatal	-	-	-	-	-	-	-	-	-	-
P28. Otros problemas respiratorios del recién nacido, originados en el período perinatal	-	-	-	-	-	-	-	-	-	-
P29. Trastornos cardiovasculares originados en el período perinatal	-	-	-	-	-	-	-	-	-	-
P35. Enfermedades virales congénitas	-	-	-	-	-	-	-	-	-	-
P36. Sepsis bacteriana del recién nacido	-	-	-	-	-	-	-	-	-	-
P37. Otras enfermedades infecciosas y parasitarias congénitas	-	-	-	-	-	-	-	-	-	-
P38. Onfalitis del recién nacido con o sin hemorragia leve	-	-	-	-	-	-	-	-	-	-
P39. Otras infecciones específicas del período perinatal	-	-	-	-	-	-	-	-	-	-
P50. Pérdida de sangre fetal	-	-	-	-	-	-	-	-	-	-
P51. Hemorragia umbilical del recién nacido	-	-	-	-	-	-	-	-	-	-
P52. Hemorragia intracraneal no traumática del feto y del recién nacido	-	-	-	-	-	-	-	-	-	-
P53. Enfermedad hemorrágica del feto y del recién nacido	-	-	-	-	-	-	-	-	-	-
P54. Otras hemorragias neonatales	-	-	-	-	-	-	-	-	-	-
P55. Enfermedad hemolítica del feto y del recién nacido	-	-	-	-	-	-	-	-	-	-
P56. Hidropesía fetal debida a enfermedad hemolítica	-	-	-	-	-	-	-	-	-	-
P57. Kernicterus	-	-	-	-	-	-	-	-	-	-
P58. Ictericia neonatal debida a otras hemólisis excesivas	-	-	-	-	-	-	-	-	-	-
P59. Ictericia neonatal por otras causas y por las no especificadas	-	-	-	-	-	-	-	-	-	-
P60. Coagulación intravascular diseminada en el feto y el recién nacido	-	-	-	-	-	-	-	-	-	-
P61. Otros trastornos hematológicos perinatales	-	-	-	-	-	-	-	-	-	-
P70. Trastornos transitorios del metabolismo de los carbohidratos específicos del feto y del recién nacido	-	-	-	-	-	-	-	-	-	-
P71. Trastornos neonatales transitorios del metabolismo del calcio y del magnesio	-	-	-	-	-	-	-	-	-	-
P72. Otros trastornos endocrinos neonatales transitorios	-	-	-	-	-	-	-	-	-	-
P74. Otras alteraciones metabólicas y electrolíticas neonatales transitorias	-	-	-	-	-	-	-	-	-	-
P76. Otras obstrucciones intestinales del recién nacido	-	-	-	-	-	-	-	-	-	-
P77. Enterocolitis necrotizante del feto y del recién nacido	-	-	-	-	-	-	-	-	-	-
P78. Otros trastornos perinatales del sistema digestivo	-	-	-	-	-	-	-	-	-	-
P80. Hipotermia del recién nacido	-	-	-	-	-	-	-	-	-	-
P81. Otras alteraciones de la regulación de la temperatura en el recién nacido	-	-	-	-	-	-	-	-	-	-
P83. Otras afecciones de la piel específicas del feto y del recién nacido	-	-	-	-	-	-	-	-	-	-
P90. Convulsiones del recién nacido	-	-	-	-	-	-	-	-	-	-
P91. Otras alteraciones cerebrales del recién nacido	-	-	-	-	-	-	-	-	-	-
P92. Problemas de la ingestión de alimentos del recién nacido	-	-	-	-	-	-	-	-	-	-
P93. Reacciones e intoxicaciones debidas a drogas administradas al feto y al recién nacido	-	-	-	-	-	-	-	-	-	-
P94. Trastornos del tono muscular en el recién nacido	-	-	-	-	-	-	-	-	-	-
P95. Muerte fetal de causa no especificada	-	-	-	-	-	-	-	-	-	-
P96. Otras afecciones originadas en el período perinatal	-	-	-	-	-	-	-	-	-	-

### 9.3. Defunciones por edad y causas a 3 caracteres. Mujeres.

2003	Total	Menos de un año	De 1 a 4 años	De 5 a 9 años	De 10 a 14 años	De 15 a 19 años	De 20 a 24 años	De 25 a 29 años	De 30 a 34 años	De 35 a 39 años
<b>REGIÓN DE MURCIA</b>										
Q00. Anencefalia y malformaciones congénitas similares	-	-	-	-	-	-	-	-	-	-
Q01. Encefalocele	-	-	-	-	-	-	-	-	-	-
Q02. Microcefalia	-	-	-	-	-	-	-	-	-	-
Q03. Hidrocéfalo congénito	1	-	-	-	-	-	-	-	-	-
Q04. Otras malformaciones congénitas del encéfalo	-	-	-	-	-	-	-	-	-	-
Q05. Espina bífida	-	-	-	-	-	-	-	-	-	-
Q06. Otras malformaciones congénitas de la médula espinal	-	-	-	-	-	-	-	-	-	-
Q07. Otras malformaciones congénitas del sistema nervioso	-	-	-	-	-	-	-	-	-	-
Q10. Malformaciones congénitas de los párpados, del aparato lagrimal y de la órbita	-	-	-	-	-	-	-	-	-	-
Q11. Anoftalmía, microftalmía y macroftalmía	-	-	-	-	-	-	-	-	-	-
Q12. Malformaciones congénitas del cristalino	-	-	-	-	-	-	-	-	-	-
Q13. Malformaciones congénitas del segmento anterior del ojo	-	-	-	-	-	-	-	-	-	-
Q14. Malformaciones congénitas del segmento posterior del ojo	-	-	-	-	-	-	-	-	-	-
Q15. Otras malformaciones congénitas del ojo	-	-	-	-	-	-	-	-	-	-
Q16. Malformaciones congénitas del oído que causan alteración de la audición	-	-	-	-	-	-	-	-	-	-
Q17. Otras malformaciones congénitas del oído	-	-	-	-	-	-	-	-	-	-
Q18. Otras malformaciones congénitas de la cara y del cuello	-	-	-	-	-	-	-	-	-	-
Q20. Malformaciones congénitas de las cámaras cardíacas y sus conexiones	2	2	-	-	-	-	-	-	-	-
Q21. Malformaciones congénitas de los tabiques cardíacos	5	2	1	-	-	-	-	-	-	-
Q22. Malformaciones congénitas de las válvulas pulmonar y tricúspide	-	-	-	-	-	-	-	-	-	-
Q23. Malformaciones congénitas de las válvulas aórtica y mitral	1	1	-	-	-	-	-	-	-	-
Q24. Otras malformaciones congénitas del corazón	8	7	-	-	1	-	-	-	-	-
Q25. Malformaciones congénitas de las grandes arterias	-	-	-	-	-	-	-	-	-	-
Q26. Malformaciones congénitas de las grandes venas	-	-	-	-	-	-	-	-	-	-
Q27. Otras malformaciones congénitas del sistema vascular periférico	-	-	-	-	-	-	-	-	-	-
Q28. Otras malformaciones congénitas del sistema circulatorio	-	-	-	-	-	-	-	-	-	-
Q30. Malformaciones congénitas de la nariz	-	-	-	-	-	-	-	-	-	-
Q31. Malformaciones congénitas de la laringe	-	-	-	-	-	-	-	-	-	-
Q32. Malformaciones congénitas de la tráquea y de los bronquios	-	-	-	-	-	-	-	-	-	-
Q33. Malformaciones congénitas del pulmón	1	1	-	-	-	-	-	-	-	-
Q34. Otras malformaciones congénitas del sistema respiratorio	-	-	-	-	-	-	-	-	-	-
Q35. Fisura del paladar	-	-	-	-	-	-	-	-	-	-
Q36. Labio leporino	-	-	-	-	-	-	-	-	-	-
Q37. Fisura del paladar con labio leporino	-	-	-	-	-	-	-	-	-	-
Q38. Otras malformaciones congénitas de la lengua, de la boca y de la faringe	-	-	-	-	-	-	-	-	-	-
Q39. Malformaciones congénitas del esófago	-	-	-	-	-	-	-	-	-	-
Q40. Otras malformaciones congénitas de la parte superior del tubo digestivo	-	-	-	-	-	-	-	-	-	-
Q41. Ausencia, atresia y estenosis congénita del intestino delgado	-	-	-	-	-	-	-	-	-	-
Q42. Ausencia, atresia y estenosis congénita del intestino grueso	-	-	-	-	-	-	-	-	-	-
Q43. Otras malformaciones congénitas del intestino	1	1	-	-	-	-	-	-	-	-
Q44. Malformaciones congénitas de la vesícula biliar, de los conductos biliares y del hígado	-	-	-	-	-	-	-	-	-	-

### 9.3. Defunciones por edad y causas a 3 caracteres. Mujeres.

2003	De 40 a 44 años	De 45 a 49 años	De 50 a 54 años	De 55 a 59 años	De 60 a 64 años	De 65 a 69 años	De 70 a 74 años	De 75 a 79 años	De 80 a 84 años	De 85 y más años
REGIÓN DE MURCIA										
Q00. Anencefalia y malformaciones congénitas similares	-	-	-	-	-	-	-	-	-	-
Q01. Encefalocele	-	-	-	-	-	-	-	-	-	-
Q02. Microcefalia	-	-	-	-	-	-	-	-	-	-
Q03. Hidrocéfalo congénito	-	-	-	1	-	-	-	-	-	-
Q04. Otras malformaciones congénitas del encéfalo	-	-	-	-	-	-	-	-	-	-
Q05. Espina bífida	-	-	-	-	-	-	-	-	-	-
Q06. Otras malformaciones congénitas de la médula espinal	-	-	-	-	-	-	-	-	-	-
Q07. Otras malformaciones congénitas del sistema nervioso	-	-	-	-	-	-	-	-	-	-
Q10. Malformaciones congénitas de los párpados, del aparato lagrimal y de la órbita	-	-	-	-	-	-	-	-	-	-
Q11. Anoftalmía, microftalmía y macroftalmía	-	-	-	-	-	-	-	-	-	-
Q12. Malformaciones congénitas del cristalino	-	-	-	-	-	-	-	-	-	-
Q13. Malformaciones congénitas del segmento anterior del ojo	-	-	-	-	-	-	-	-	-	-
Q14. Malformaciones congénitas del segmento posterior del ojo	-	-	-	-	-	-	-	-	-	-
Q15. Otras malformaciones congénitas del ojo	-	-	-	-	-	-	-	-	-	-
Q16. Malformaciones congénitas del oído que causan alteración de la audición	-	-	-	-	-	-	-	-	-	-
Q17. Otras malformaciones congénitas del oído	-	-	-	-	-	-	-	-	-	-
Q18. Otras malformaciones congénitas de la cara y del cuello	-	-	-	-	-	-	-	-	-	-
Q20. Malformaciones congénitas de las cámaras cardíacas y sus conexiones	-	-	-	-	-	-	-	-	-	-
Q21. Malformaciones congénitas de los tabiques cardíacos	-	-	-	-	-	-	-	1	1	-
Q22. Malformaciones congénitas de las válvulas pulmonar y tricúspide	-	-	-	-	-	-	-	-	-	-
Q23. Malformaciones congénitas de las válvulas aórtica y mitral	-	-	-	-	-	-	-	-	-	-
Q24. Otras malformaciones congénitas del corazón	-	-	-	-	-	-	-	-	-	-
Q25. Malformaciones congénitas de las grandes arterias	-	-	-	-	-	-	-	-	-	-
Q26. Malformaciones congénitas de las grandes venas	-	-	-	-	-	-	-	-	-	-
Q27. Otras malformaciones congénitas del sistema vascular periférico	-	-	-	-	-	-	-	-	-	-
Q28. Otras malformaciones congénitas del sistema circulatorio	-	-	-	-	-	-	-	-	-	-
Q30. Malformaciones congénitas de la nariz	-	-	-	-	-	-	-	-	-	-
Q31. Malformaciones congénitas de la laringe	-	-	-	-	-	-	-	-	-	-
Q32. Malformaciones congénitas de la tráquea y de los bronquios	-	-	-	-	-	-	-	-	-	-
Q33. Malformaciones congénitas del pulmón	-	-	-	-	-	-	-	-	-	-
Q34. Otras malformaciones congénitas del sistema respiratorio	-	-	-	-	-	-	-	-	-	-
Q35. Fisura del paladar	-	-	-	-	-	-	-	-	-	-
Q36. Labio leporino	-	-	-	-	-	-	-	-	-	-
Q37. Fisura del paladar con labio leporino	-	-	-	-	-	-	-	-	-	-
Q38. Otras malformaciones congénitas de la lengua, de la boca y de la faringe	-	-	-	-	-	-	-	-	-	-
Q39. Malformaciones congénitas del esófago	-	-	-	-	-	-	-	-	-	-
Q40. Otras malformaciones congénitas de la parte superior del tubo digestivo	-	-	-	-	-	-	-	-	-	-
Q41. Ausencia, atresia y estenosis congénita del intestino delgado	-	-	-	-	-	-	-	-	-	-
Q42. Ausencia, atresia y estenosis congénita del intestino grueso	-	-	-	-	-	-	-	-	-	-
Q43. Otras malformaciones congénitas del intestino	-	-	-	-	-	-	-	-	-	-
Q44. Malformaciones congénitas de la vesícula biliar, de los conductos biliares y del hígado	-	-	-	-	-	-	-	-	-	-

### 9.3. Defunciones por edad y causas a 3 caracteres. Mujeres.

2003	Total	Menos de un año	De 1 a 4 años	De 5 a 9 años	De 10 a 14 años	De 15 a 19 años	De 20 a 24 años	De 25 a 29 años	De 30 a 34 años	De 35 a 39 años
<b>REGIÓN DE MURCIA</b>										
Q45. Otras malformaciones congénitas del sistema digestivo	-	-	-	-	-	-	-	-	-	-
Q50. Malformaciones congénitas de los ovarios, de las trompas de Falopio y de los ligamentos anchos	-	-	-	-	-	-	-	-	-	-
Q51. Malformaciones congénitas del útero y del cuello uterino	-	-	-	-	-	-	-	-	-	-
Q52. Otras malformaciones congénitas de los órganos genitales femeninos	-	-	-	-	-	-	-	-	-	-
Q53. Testículo no descendido	-	-	-	-	-	-	-	-	-	-
Q54. Hipospadias	-	-	-	-	-	-	-	-	-	-
Q55. Otras malformaciones congénitas de los órganos genitales masculinos	-	-	-	-	-	-	-	-	-	-
Q56. Sexo indeterminado y pseudohermafroditismo	-	-	-	-	-	-	-	-	-	-
Q60. Agenesia renal y otras malformaciones hipoplásicas del riñón	-	-	-	-	-	-	-	-	-	-
Q61. Enfermedad quística del riñón	-	-	-	-	-	-	-	-	-	-
Q62. Defectos obstructivos congénitos de la pelvis renal y malformaciones congénitas del uréter	-	-	-	-	-	-	-	-	-	-
Q63. Otras malformaciones congénitas del riñón	-	-	-	-	-	-	-	-	-	-
Q64. Otras malformaciones congénitas del sistema urinario	-	-	-	-	-	-	-	-	-	-
Q65. Deformidades congénitas de la cadera	-	-	-	-	-	-	-	-	-	-
Q66. Deformidades congénitas de los pies	-	-	-	-	-	-	-	-	-	-
Q67. Deformidades osteomusculares congénitas de la cabeza, de la cara, de la columna vertebral y del tórax	-	-	-	-	-	-	-	-	-	-
Q68. Otras deformidades osteomusculares congénitas	-	-	-	-	-	-	-	-	-	-
Q69. Polidactilia	-	-	-	-	-	-	-	-	-	-
Q70. Sindactilia	-	-	-	-	-	-	-	-	-	-
Q71. Defectos por reducción del miembro superior	-	-	-	-	-	-	-	-	-	-
Q72. Defectos por reducción del miembro inferior	-	-	-	-	-	-	-	-	-	-
Q73. Defectos por reducción de miembro no especificado	-	-	-	-	-	-	-	-	-	-
Q74. Otras anomalías congénitas del (de los) miembro(s)	-	-	-	-	-	-	-	-	-	-
Q75. Otras malformaciones congénitas de los huesos del cráneo y de la cara	-	-	-	-	-	-	-	-	-	-
Q76. Malformaciones congénitas de la columna vertebral y tórax óseo	-	-	-	-	-	-	-	-	-	-
Q77. Osteocondrodisplasia con defecto del crecimiento de los huesos largos y de la columna vertebral	-	-	-	-	-	-	-	-	-	-
Q78. Otras osteocondrodisplasias	-	-	-	-	-	-	-	-	-	-
Q79. Malformaciones congénitas del sistema osteomuscular, no clasificadas en otra parte	2	2	-	-	-	-	-	-	-	-
Q80. Ictiosis congénita	-	-	-	-	-	-	-	-	-	-
Q81. Epidermólisis bullosa	-	-	-	-	-	-	-	-	-	-
Q82. Otras malformaciones congénitas de la piel	1	-	-	-	-	-	-	-	-	-
Q83. Malformaciones congénitas de la mama	-	-	-	-	-	-	-	-	-	-
Q84. Otras malformaciones congénitas de las faneras	-	-	-	-	-	-	-	-	-	-
Q85. Facomatosis, no clasificada en otra parte	-	-	-	-	-	-	-	-	-	-
Q86. Síndromes de malformaciones congénitas debidos a causas exógenas conocidas, no clasificados en otra parte	-	-	-	-	-	-	-	-	-	-
Q87. Otros síndromes de malformaciones congénitas especificados que afectan múltiples sistemas	-	-	-	-	-	-	-	-	-	-
Q89. Otras malformaciones congénitas, no clasificadas en otra parte	1	1	-	-	-	-	-	-	-	-
Q90. Síndrome de Down	1	-	-	-	-	-	-	-	1	-
Q91. Síndrome de Edwards y síndrome de Patau	4	4	-	-	-	-	-	-	-	-

### 9.3. Defunciones por edad y causas a 3 caracteres. Mujeres.

2003	De 40 a 44 años	De 45 a 49 años	De 50 a 54 años	De 55 a 59 años	De 60 a 64 años	De 65 a 69 años	De 70 a 74 años	De 75 a 79 años	De 80 a 84 años	De 85 y más años
REGIÓN DE MURCIA										
Q45. Otras malformaciones congénitas del sistema digestivo	-	-	-	-	-	-	-	-	-	-
Q50. Malformaciones congénitas de los ovarios, de las trompas de Falopio y de los ligamentos anchos	-	-	-	-	-	-	-	-	-	-
Q51. Malformaciones congénitas del útero y del cuello uterino	-	-	-	-	-	-	-	-	-	-
Q52. Otras malformaciones congénitas de los órganos genitales femeninos	-	-	-	-	-	-	-	-	-	-
Q53. Testículo no descendido	-	-	-	-	-	-	-	-	-	-
Q54. Hipospadias	-	-	-	-	-	-	-	-	-	-
Q55. Otras malformaciones congénitas de los órganos genitales masculinos	-	-	-	-	-	-	-	-	-	-
Q56. Sexo indeterminado y pseudohermafroditismo	-	-	-	-	-	-	-	-	-	-
Q60. Agenesia renal y otras malformaciones hipoplásicas del riñón	-	-	-	-	-	-	-	-	-	-
Q61. Enfermedad quística del riñón	-	-	-	-	-	-	-	-	-	-
Q62. Defectos obstructivos congénitos de la pelvis renal y malformaciones congénitas del uréter	-	-	-	-	-	-	-	-	-	-
Q63. Otras malformaciones congénitas del riñón	-	-	-	-	-	-	-	-	-	-
Q64. Otras malformaciones congénitas del sistema urinario	-	-	-	-	-	-	-	-	-	-
Q65. Deformidades congénitas de la cadera	-	-	-	-	-	-	-	-	-	-
Q66. Deformidades congénitas de los pies	-	-	-	-	-	-	-	-	-	-
Q67. Deformidades osteomusculares congénitas de la cabeza, de la cara, de la columna vertebral y del tórax	-	-	-	-	-	-	-	-	-	-
Q68. Otras deformidades osteomusculares congénitas	-	-	-	-	-	-	-	-	-	-
Q69. Polidactilia	-	-	-	-	-	-	-	-	-	-
Q70. Sindactilia	-	-	-	-	-	-	-	-	-	-
Q71. Defectos por reducción del miembro superior	-	-	-	-	-	-	-	-	-	-
Q72. Defectos por reducción del miembro inferior	-	-	-	-	-	-	-	-	-	-
Q73. Defectos por reducción de miembro no especificado	-	-	-	-	-	-	-	-	-	-
Q74. Otras anomalías congénitas del (de los) miembro(s)	-	-	-	-	-	-	-	-	-	-
Q75. Otras malformaciones congénitas de los huesos del cráneo y de la cara	-	-	-	-	-	-	-	-	-	-
Q76. Malformaciones congénitas de la columna vertebral y tórax óseo	-	-	-	-	-	-	-	-	-	-
Q77. Osteocondrodisplasia con defecto del crecimiento de los huesos largos y de la columna vertebral	-	-	-	-	-	-	-	-	-	-
Q78. Otras osteocondrodisplasias	-	-	-	-	-	-	-	-	-	-
Q79. Malformaciones congénitas del sistema osteomuscular, no clasificadas en otra parte	-	-	-	-	-	-	-	-	-	-
Q80. Ictiosis congénita	-	-	-	-	-	-	-	-	-	-
Q81. Epidermólisis bullosa	-	-	-	-	-	-	-	-	-	-
Q82. Otras malformaciones congénitas de la piel	-	-	-	-	-	-	-	-	1	-
Q83. Malformaciones congénitas de la mama	-	-	-	-	-	-	-	-	-	-
Q84. Otras malformaciones congénitas de las faneras	-	-	-	-	-	-	-	-	-	-
Q85. Facomatosis, no clasificada en otra parte	-	-	-	-	-	-	-	-	-	-
Q86. Síndromes de malformaciones congénitas debidos a causas exógenas conocidas, no clasificados en otra parte	-	-	-	-	-	-	-	-	-	-
Q87. Otros síndromes de malformaciones congénitas especificados que afectan múltiples sistemas	-	-	-	-	-	-	-	-	-	-
Q89. Otras malformaciones congénitas, no clasificadas en otra parte	-	-	-	-	-	-	-	-	-	-
Q90. Síndrome de Down	-	-	-	-	-	-	-	-	-	-
Q91. Síndrome de Edwards y síndrome de Patau	-	-	-	-	-	-	-	-	-	-

### 9.3. Defunciones por edad y causas a 3 caracteres. Mujeres.

2003	Total	Menos de un año	De 1 a 4 años	De 5 a 9 años	De 10 a 14 años	De 15 a 19 años	De 20 a 24 años	De 25 a 29 años	De 30 a 34 años	De 35 a 39 años
REGIÓN DE MURCIA										
Q92. Otras trisomías y trisomías parciales de los autosomas, no clasificadas en otra parte	-	-	-	-	-	-	-	-	-	-
Q93. Monosomías y supresiones de los autosomas, no clasificadas en otra parte	-	-	-	-	-	-	-	-	-	-
Q95. Reordenamientos equilibrados y marcadores estructurales, no clasificados en otra parte	-	-	-	-	-	-	-	-	-	-
Q96. Síndrome de Turner	-	-	-	-	-	-	-	-	-	-
Q97. Otras anomalías de los cromosomas sexuales, con fenotipo femenino, no clasificadas en otra parte	-	-	-	-	-	-	-	-	-	-
Q98. Otras anomalías de los cromosomas sexuales, con fenotipo masculino, no clasificadas en otra parte	-	-	-	-	-	-	-	-	-	-
Q99. Otras anomalías cromosómicas, no clasificadas en otra parte	-	-	-	-	-	-	-	-	-	-
R00. Anormalidades del latido cardíaco	-	-	-	-	-	-	-	-	-	-
R01. Soplos y otros sonidos cardíacos	-	-	-	-	-	-	-	-	-	-
R02. Gangrena, no clasificada en otra parte	-	-	-	-	-	-	-	-	-	-
R03. Lectura de presión sanguínea anormal, sin diagnóstico	-	-	-	-	-	-	-	-	-	-
R04. Hemorragias de las vías respiratorias	-	-	-	-	-	-	-	-	-	-
R05. Tos	-	-	-	-	-	-	-	-	-	-
R06. Anormalidades de la respiración	-	-	-	-	-	-	-	-	-	-
R07. Dolor de garganta y en el pecho	-	-	-	-	-	-	-	-	-	-
R09. Otros síntomas y signos que involucran los sistemas circulatorio y respiratorio	8	-	-	1	-	-	-	-	-	-
R10. Dolor abdominal y pélvico	-	-	-	-	-	-	-	-	-	-
R11. Náusea y vómito	-	-	-	-	-	-	-	-	-	-
R12. Acidez	-	-	-	-	-	-	-	-	-	-
R13. Disfagia	-	-	-	-	-	-	-	-	-	-
R14. Flatulencia y afecciones afines	-	-	-	-	-	-	-	-	-	-
R15. Incontinencia fecal	-	-	-	-	-	-	-	-	-	-
R16. Hepatomegalia y esplenomegalia, no clasificadas en otra parte	-	-	-	-	-	-	-	-	-	-
R17. Ictericia no especificada	-	-	-	-	-	-	-	-	-	-
R18. Ascitis	-	-	-	-	-	-	-	-	-	-
R19. Otros síntomas y signos que involucran el sistema digestivo y el abdomen	-	-	-	-	-	-	-	-	-	-
R20. Alteraciones de la sensibilidad cutánea	-	-	-	-	-	-	-	-	-	-
R21. Salpullido y otras erupciones cutáneas no especificadas	-	-	-	-	-	-	-	-	-	-
R22. Tumefacción, masa o prominencia de la piel y del tejido subcutáneo localizadas	-	-	-	-	-	-	-	-	-	-
R23. Otros cambios en la piel	-	-	-	-	-	-	-	-	-	-
R25. Movimientos involuntarios anormales	-	-	-	-	-	-	-	-	-	-
R26. Anormalidades de la marcha y de la movilidad	-	-	-	-	-	-	-	-	-	-
R27. Otras fallas de coordinación	-	-	-	-	-	-	-	-	-	-
R29. Otros síntomas y signos que involucran los sistemas nervioso y osteomuscular	-	-	-	-	-	-	-	-	-	-
R30. Dolor asociado con la micción	-	-	-	-	-	-	-	-	-	-
R31. Hematuria, no especificada	-	-	-	-	-	-	-	-	-	-
R32. Incontinencia urinaria, no especificada	-	-	-	-	-	-	-	-	-	-
R33. Retención de orina	-	-	-	-	-	-	-	-	-	-
R34. Anuria y oliguria	-	-	-	-	-	-	-	-	-	-
R35. Poliuria	-	-	-	-	-	-	-	-	-	-
R36. Descarga uretral	-	-	-	-	-	-	-	-	-	-
R39. Otros síntomas y signos que involucran el sistema urinario	-	-	-	-	-	-	-	-	-	-
R40. Somnolencia, estupor y coma	1	-	-	-	-	-	-	-	-	-
R41. Otros síntomas y signos que involucran la función cognoscitiva y la conciencia	-	-	-	-	-	-	-	-	-	-
R42. Mareo y desvanecimiento	-	-	-	-	-	-	-	-	-	-
R43. Trastornos del olfato y del gusto	-	-	-	-	-	-	-	-	-	-
R44. Otros síntomas y signos que involucran las sensaciones y percepciones generales	-	-	-	-	-	-	-	-	-	-

### 9.3. Defunciones por edad y causas a 3 caracteres. Mujeres.

2003	De 40 a 44 años	De 45 a 49 años	De 50 a 54 años	De 55 a 59 años	De 60 a 64 años	De 65 a 69 años	De 70 a 74 años	De 75 a 79 años	De 80 a 84 años	De 85 y más años
REGIÓN DE MURCIA										
Q92. Otras trisomías y trisomías parciales de los autosomas, no clasificadas en otra parte	-	-	-	-	-	-	-	-	-	-
Q93. Monosomías y supresiones de los autosomas, no clasificadas en otra parte	-	-	-	-	-	-	-	-	-	-
Q95. Reordenamientos equilibrados y marcadores estructurales, no clasificados en otra parte	-	-	-	-	-	-	-	-	-	-
Q96. Síndrome de Turner	-	-	-	-	-	-	-	-	-	-
Q97. Otras anomalías de los cromosomas sexuales, con fenotipo femenino, no clasificadas en otra parte	-	-	-	-	-	-	-	-	-	-
Q98. Otras anomalías de los cromosomas sexuales, con fenotipo masculino, no clasificadas en otra parte	-	-	-	-	-	-	-	-	-	-
Q99. Otras anomalías cromosómicas, no clasificadas en otra parte	-	-	-	-	-	-	-	-	-	-
R00. Anormalidades del latido cardíaco	-	-	-	-	-	-	-	-	-	-
R01. Soplos y otros sonidos cardíacos	-	-	-	-	-	-	-	-	-	-
R02. Gangrena, no clasificada en otra parte	-	-	-	-	-	-	-	-	-	-
R03. Lectura de presión sanguínea anormal, sin diagnóstico	-	-	-	-	-	-	-	-	-	-
R04. Hemorragias de las vías respiratorias	-	-	-	-	-	-	-	-	-	-
R05. Tos	-	-	-	-	-	-	-	-	-	-
R06. Anormalidades de la respiración	-	-	-	-	-	-	-	-	-	-
R07. Dolor de garganta y en el pecho	-	-	-	-	-	-	-	-	-	-
R09. Otros síntomas y signos que involucran los sistemas circulatorio y respiratorio	-	-	-	-	1	-	1	-	-	5
R10. Dolor abdominal y pélvico	-	-	-	-	-	-	-	-	-	-
R11. Náusea y vómito	-	-	-	-	-	-	-	-	-	-
R12. Acidez	-	-	-	-	-	-	-	-	-	-
R13. Disfagia	-	-	-	-	-	-	-	-	-	-
R14. Flatulencia y afecciones afines	-	-	-	-	-	-	-	-	-	-
R15. Incontinencia fecal	-	-	-	-	-	-	-	-	-	-
R16. Hepatomegalia y esplenomegalia, no clasificadas en otra parte	-	-	-	-	-	-	-	-	-	-
R17. Ictericia no especificada	-	-	-	-	-	-	-	-	-	-
R18. Ascitis	-	-	-	-	-	-	-	-	-	-
R19. Otros síntomas y signos que involucran el sistema digestivo y el abdomen	-	-	-	-	-	-	-	-	-	-
R20. Alteraciones de la sensibilidad cutánea	-	-	-	-	-	-	-	-	-	-
R21. Salpullido y otras erupciones cutáneas no especificadas	-	-	-	-	-	-	-	-	-	-
R22. Tumefacción, masa o prominencia de la piel y del tejido subcutáneo localizadas	-	-	-	-	-	-	-	-	-	-
R23. Otros cambios en la piel	-	-	-	-	-	-	-	-	-	-
R25. Movimientos involuntarios anormales	-	-	-	-	-	-	-	-	-	-
R26. Anormalidades de la marcha y de la movilidad	-	-	-	-	-	-	-	-	-	-
R27. Otras fallas de coordinación	-	-	-	-	-	-	-	-	-	-
R29. Otros síntomas y signos que involucran los sistemas nervioso y osteomuscular	-	-	-	-	-	-	-	-	-	-
R30. Dolor asociado con la micción	-	-	-	-	-	-	-	-	-	-
R31. Hematuria, no especificada	-	-	-	-	-	-	-	-	-	-
R32. Incontinencia urinaria, no especificada	-	-	-	-	-	-	-	-	-	-
R33. Retención de orina	-	-	-	-	-	-	-	-	-	-
R34. Anuria y oliguria	-	-	-	-	-	-	-	-	-	-
R35. Poliuria	-	-	-	-	-	-	-	-	-	-
R36. Descarga uretral	-	-	-	-	-	-	-	-	-	-
R39. Otros síntomas y signos que involucran el sistema urinario	-	-	-	-	-	-	-	-	-	-
R40. Somnolencia, estupor y coma	-	-	-	-	-	-	-	-	-	1
R41. Otros síntomas y signos que involucran la función cognoscitiva y la conciencia	-	-	-	-	-	-	-	-	-	-
R42. Mareo y desvanecimiento	-	-	-	-	-	-	-	-	-	-
R43. Trastornos del olfato y del gusto	-	-	-	-	-	-	-	-	-	-
R44. Otros síntomas y signos que involucran las sensaciones y percepciones generales	-	-	-	-	-	-	-	-	-	-

### 9.3. Defunciones por edad y causas a 3 caracteres. Mujeres.

2003	Total	Menos de un año	De 1 a 4 años	De 5 a 9 años	De 10 a 14 años	De 15 a 19 años	De 20 a 24 años	De 25 a 29 años	De 30 a 34 años	De 35 a 39 años
REGIÓN DE MURCIA										
R45. Síntomas y signos que involucran el estado emocional	-	-	-	-	-	-	-	-	-	-
R46. Síntomas y signos que involucran la apariencia y el comportamiento	-	-	-	-	-	-	-	-	-	-
R47. Alteraciones del habla, no clasificadas en otra parte	-	-	-	-	-	-	-	-	-	-
R48. Dislexia y otras disfunciones simbólicas, no clasificadas en otra parte	-	-	-	-	-	-	-	-	-	-
R49. Alteraciones de la voz	-	-	-	-	-	-	-	-	-	-
R50. Fiebre de origen desconocido	-	-	-	-	-	-	-	-	-	-
R51. Cefalea	-	-	-	-	-	-	-	-	-	-
R52. Dolor, no clasificado en otra parte	-	-	-	-	-	-	-	-	-	-
R53. Malestar y fatiga	-	-	-	-	-	-	-	-	-	-
R54. Senilidad	93	-	-	-	-	-	-	-	-	-
R55. Síncope y colapso	-	-	-	-	-	-	-	-	-	-
R56. Convulsiones, no clasificadas en otra parte	-	-	-	-	-	-	-	-	-	-
R57. Choque, no clasificado en otra parte	-	-	-	-	-	-	-	-	-	-
R58. Hemorragia, no clasificada en otra parte	1	-	-	-	-	-	-	-	-	-
R59. Adenomegalia	-	-	-	-	-	-	-	-	-	-
R60. Edema, no clasificado en otra parte	-	-	-	-	-	-	-	-	-	-
R61. Hiperhidrosis	-	-	-	-	-	-	-	-	-	-
R62. Falta del desarrollo fisiológico normal esperado	-	-	-	-	-	-	-	-	-	-
R63. Síntomas y signos concernientes a la alimentación y a la ingestión de líquidos	-	-	-	-	-	-	-	-	-	-
R64. Caquexia	-	-	-	-	-	-	-	-	-	-
R68. Otros síntomas y signos generales	-	-	-	-	-	-	-	-	-	-
R69. Causas de morbilidad desconocidas y no especificadas	-	-	-	-	-	-	-	-	-	-
R70. Velocidad de eritrosedimentación elevada y otras anomalías de la viscosidad del plasma	-	-	-	-	-	-	-	-	-	-
R71. Anormalidad de los eritrocitos	-	-	-	-	-	-	-	-	-	-
R72. Anormalidades de los leucocitos, no clasificadas en otra parte	-	-	-	-	-	-	-	-	-	-
R73. Nivel elevado de glucosa en sangre	-	-	-	-	-	-	-	-	-	-
R74. Nivel anormal de enzimas en suero	-	-	-	-	-	-	-	-	-	-
R75. Evidencias de laboratorio del virus de la inmunodeficiencia humana [VIH]	-	-	-	-	-	-	-	-	-	-
R76. Otros hallazgos inmunológicos anormales en suero	-	-	-	-	-	-	-	-	-	-
R77. Otras anomalías de las proteínas plasmáticas	-	-	-	-	-	-	-	-	-	-
R78. Hallazgo de drogas y otras sustancias que normalmente no se encuentran en la sangre	-	-	-	-	-	-	-	-	-	-
R79. Otros hallazgos anormales en la química sanguínea	-	-	-	-	-	-	-	-	-	-
R80. Proteinuria aislada	-	-	-	-	-	-	-	-	-	-
R81. Glucosuria	-	-	-	-	-	-	-	-	-	-
R82. Otros hallazgos anormales en la orina	-	-	-	-	-	-	-	-	-	-
R83. Hallazgos anormales en el líquido cefalorraquídeo	-	-	-	-	-	-	-	-	-	-
R84. Hallazgos anormales en muestras tomadas de órganos respiratorios y torácicos	-	-	-	-	-	-	-	-	-	-
R85. Hallazgos anormales en muestras tomadas de órganos digestivos y de la cavidad abdominal	-	-	-	-	-	-	-	-	-	-
R86. Hallazgos anormales en muestras tomadas de órganos genitales masculinos	-	-	-	-	-	-	-	-	-	-
R87. Hallazgos anormales en muestras tomadas de órganos genitales femeninos	-	-	-	-	-	-	-	-	-	-
R89. Hallazgos anormales en muestras tomadas de otros órganos, sistemas y tejidos	-	-	-	-	-	-	-	-	-	-
R90. Hallazgos anormales en diagnóstico por imagen del sistema nervioso central	-	-	-	-	-	-	-	-	-	-
R91. Hallazgos anormales en diagnóstico por imagen del pulmón	-	-	-	-	-	-	-	-	-	-



### 9.3. Defunciones por edad y causas a 3 caracteres. Mujeres.

2003	De 40 a 44 años	De 45 a 49 años	De 50 a 54 años	De 55 a 59 años	De 60 a 64 años	De 65 a 69 años	De 70 a 74 años	De 75 a 79 años	De 80 a 84 años	De 85 y más años
REGIÓN DE MURCIA										
R45. Síntomas y signos que involucran el estado emocional	-	-	-	-	-	-	-	-	-	-
R46. Síntomas y signos que involucran la apariencia y el comportamiento	-	-	-	-	-	-	-	-	-	-
R47. Alteraciones del habla, no clasificadas en otra parte	-	-	-	-	-	-	-	-	-	-
R48. Dislexia y otras disfunciones simbólicas, no clasificadas en otra parte	-	-	-	-	-	-	-	-	-	-
R49. Alteraciones de la voz	-	-	-	-	-	-	-	-	-	-
R50. Fiebre de origen desconocido	-	-	-	-	-	-	-	-	-	-
R51. Cefalea	-	-	-	-	-	-	-	-	-	-
R52. Dolor, no clasificado en otra parte	-	-	-	-	-	-	-	-	-	-
R53. Malestar y fatiga	-	-	-	-	-	-	-	-	-	-
R54. Senilidad	-	-	-	-	-	-	-	2	5	86
R55. Síncope y colapso	-	-	-	-	-	-	-	-	-	-
R56. Convulsiones, no clasificadas en otra parte	-	-	-	-	-	-	-	-	-	-
R57. Choque, no clasificado en otra parte	-	-	-	-	-	-	-	-	-	-
R58. Hemorragia, no clasificada en otra parte	-	-	-	1	-	-	-	-	-	-
R59. Adenomegalia	-	-	-	-	-	-	-	-	-	-
R60. Edema, no clasificado en otra parte	-	-	-	-	-	-	-	-	-	-
R61. Hiperhidrosis	-	-	-	-	-	-	-	-	-	-
R62. Falta del desarrollo fisiológico normal esperado	-	-	-	-	-	-	-	-	-	-
R63. Síntomas y signos concernientes a la alimentación y a la ingestión de líquidos	-	-	-	-	-	-	-	-	-	-
R64. Caquexia	-	-	-	-	-	-	-	-	-	-
R68. Otros síntomas y signos generales	-	-	-	-	-	-	-	-	-	-
R69. Causas de morbilidad desconocidas y no especificadas	-	-	-	-	-	-	-	-	-	-
R70. Velocidad de eritrosedimentación elevada y otras anomalías de la viscosidad del plasma	-	-	-	-	-	-	-	-	-	-
R71. Anormalidad de los eritrocitos	-	-	-	-	-	-	-	-	-	-
R72. Anormalidades de los leucocitos, no clasificadas en otra parte	-	-	-	-	-	-	-	-	-	-
R73. Nivel elevado de glucosa en sangre	-	-	-	-	-	-	-	-	-	-
R74. Nivel anormal de enzimas en suero	-	-	-	-	-	-	-	-	-	-
R75. Evidencias de laboratorio del virus de la inmunodeficiencia humana [VIH]	-	-	-	-	-	-	-	-	-	-
R76. Otros hallazgos inmunológicos anormales en suero	-	-	-	-	-	-	-	-	-	-
R77. Otras anomalías de las proteínas plasmáticas	-	-	-	-	-	-	-	-	-	-
R78. Hallazgo de drogas y otras sustancias que normalmente no se encuentran en la sangre	-	-	-	-	-	-	-	-	-	-
R79. Otros hallazgos anormales en la química sanguínea	-	-	-	-	-	-	-	-	-	-
R80. Proteinuria aislada	-	-	-	-	-	-	-	-	-	-
R81. Glucosuria	-	-	-	-	-	-	-	-	-	-
R82. Otros hallazgos anormales en la orina	-	-	-	-	-	-	-	-	-	-
R83. Hallazgos anormales en el líquido cefalorraquídeo	-	-	-	-	-	-	-	-	-	-
R84. Hallazgos anormales en muestras tomadas de órganos respiratorios y torácicos	-	-	-	-	-	-	-	-	-	-
R85. Hallazgos anormales en muestras tomadas de órganos digestivos y de la cavidad abdominal	-	-	-	-	-	-	-	-	-	-
R86. Hallazgos anormales en muestras tomadas de órganos genitales masculinos	-	-	-	-	-	-	-	-	-	-
R87. Hallazgos anormales en muestras tomadas de órganos genitales femeninos	-	-	-	-	-	-	-	-	-	-
R89. Hallazgos anormales en muestras tomadas de otros órganos, sistemas y tejidos	-	-	-	-	-	-	-	-	-	-
R90. Hallazgos anormales en diagnóstico por imagen del sistema nervioso central	-	-	-	-	-	-	-	-	-	-
R91. Hallazgos anormales en diagnóstico por imagen del pulmón	-	-	-	-	-	-	-	-	-	-

### 9.3. Defunciones por edad y causas a 3 caracteres. Mujeres.

2003	Total	Menos de un año	De 1 a 4 años	De 5 a 9 años	De 10 a 14 años	De 15 a 19 años	De 20 a 24 años	De 25 a 29 años	De 30 a 34 años	De 35 a 39 años
<b>REGIÓN DE MURCIA</b>										
R92. Hallazgos anormales en diagnóstico por imagen de la mama	-	-	-	-	-	-	-	-	-	-
R93. Hallazgos anormales en diagnóstico por imagen de otras estructuras del cuerpo	-	-	-	-	-	-	-	-	-	-
R94. Resultados anormales de estudios funcionales	-	-	-	-	-	-	-	-	-	-
R95. Síndrome de la muerte súbita infantil	1	1	-	-	-	-	-	-	-	-
R96. Otras muertes súbitas de causa desconocida	1	-	-	-	-	-	-	-	-	-
R98. Muerte sin asistencia	3	-	-	-	-	-	-	-	-	1
R99. Otras causas mal definidas y las no especificadas de mortalidad	18	-	-	-	-	-	-	-	-	-
V01. Peatón lesionado por colisión con vehículo de pedal	-	-	-	-	-	-	-	-	-	-
V02. Peatón lesionado por colisión con vehículo de motor de dos o tres ruedas	-	-	-	-	-	-	-	-	-	-
V03. Peatón lesionado por colisión con automóvil, camioneta o furgoneta	-	-	-	-	-	-	-	-	-	-
V04. Peatón lesionado por colisión con vehículo de transporte pesado o autobús	-	-	-	-	-	-	-	-	-	-
V05. Peatón lesionado por colisión con tren o vehículo de rieles	3	-	-	-	-	-	-	-	-	-
V06. Peatón lesionado por colisión con otros vehículos sin motor	-	-	-	-	-	-	-	-	-	-
V09. Peatón lesionado en otros accidentes de transporte, y en los no especificados	6	-	1	-	-	-	-	-	-	1
V10. Ciclista lesionado por colisión con peatón o animal	-	-	-	-	-	-	-	-	-	-
V11. Ciclista lesionado por colisión con otro ciclista	-	-	-	-	-	-	-	-	-	-
V12. Ciclista lesionado por colisión con vehículo de motor de dos o tres ruedas	-	-	-	-	-	-	-	-	-	-
V13. Ciclista lesionado por colisión con automóvil, camioneta o furgoneta	-	-	-	-	-	-	-	-	-	-
V14. Ciclista lesionado por colisión con vehículo de transporte pesado o autobús	-	-	-	-	-	-	-	-	-	-
V15. Ciclista lesionado por colisión con tren o vehículo de rieles	-	-	-	-	-	-	-	-	-	-
V16. Ciclista lesionado por colisión con otros vehículos sin motor	-	-	-	-	-	-	-	-	-	-
V17. Ciclista lesionado por colisión con objeto estacionado o fijo	-	-	-	-	-	-	-	-	-	-
V18. Ciclista lesionado en accidente de transporte sin colisión	-	-	-	-	-	-	-	-	-	-
V19. Ciclista lesionado en otros accidentes de transporte, y en los no especificados	-	-	-	-	-	-	-	-	-	-
V20. Motociclista lesionado por colisión con peatón o animal	-	-	-	-	-	-	-	-	-	-
V21. Motociclista lesionado por colisión con vehículo de pedal	-	-	-	-	-	-	-	-	-	-
V22. Motociclista lesionado por colisión con vehículo de motor de dos o tres ruedas	-	-	-	-	-	-	-	-	-	-
V23. Motociclista lesionado por colisión con automóvil, camioneta o furgoneta	-	-	-	-	-	-	-	-	-	-
V24. Motociclista lesionado por colisión con vehículo de transporte pesado o autobús	-	-	-	-	-	-	-	-	-	-
V25. Motociclista lesionado por colisión con tren o vehículo de rieles	-	-	-	-	-	-	-	-	-	-
V26. Motociclista lesionado por colisión con otros vehículos sin motor	-	-	-	-	-	-	-	-	-	-
V27. Motociclista lesionado por colisión con objeto fijo o estacionado	-	-	-	-	-	-	-	-	-	-
V28. Motociclista lesionado en accidente de transporte sin colisión	-	-	-	-	-	-	-	-	-	-
V29. Motociclista lesionado en otros accidentes de transporte, y en los no especificados	1	-	-	-	-	-	-	1	-	-
V30. Ocupante de vehículo de motor de tres ruedas lesionado por colisión con peatón o animal	-	-	-	-	-	-	-	-	-	-

### 9.3. Defunciones por edad y causas a 3 caracteres. Mujeres.

2003	De 40 a 44 años	De 45 a 49 años	De 50 a 54 años	De 55 a 59 años	De 60 a 64 años	De 65 a 69 años	De 70 a 74 años	De 75 a 79 años	De 80 a 84 años	De 85 y más años
<b>REGIÓN DE MURCIA</b>										
R92. Hallazgos anormales en diagnóstico por imagen de la mama	-	-	-	-	-	-	-	-	-	-
R93. Hallazgos anormales en diagnóstico por imagen de otras estructuras del cuerpo	-	-	-	-	-	-	-	-	-	-
R94. Resultados anormales de estudios funcionales	-	-	-	-	-	-	-	-	-	-
R95. Síndrome de la muerte súbita infantil	-	-	-	-	-	-	-	-	-	-
R96. Otras muertes súbitas de causa desconocida	-	-	-	-	-	-	-	-	1	-
R98. Muerte sin asistencia	-	-	-	-	1	1	-	-	-	-
R99. Otras causas mal definidas y las no especificadas de mortalidad	-	-	-	-	-	1	1	5	3	8
V01. Peatón lesionado por colisión con vehículo de pedal	-	-	-	-	-	-	-	-	-	-
V02. Peatón lesionado por colisión con vehículo de motor de dos o tres ruedas	-	-	-	-	-	-	-	-	-	-
V03. Peatón lesionado por colisión con automóvil, camioneta o furgoneta	-	-	-	-	-	-	-	-	-	-
V04. Peatón lesionado por colisión con vehículo de transporte pesado o autobús	-	-	-	-	-	-	-	-	-	-
V05. Peatón lesionado por colisión con tren o vehículo de rieles	-	-	-	-	1	1	1	-	-	-
V06. Peatón lesionado por colisión con otros vehículos sin motor	-	-	-	-	-	-	-	-	-	-
V09. Peatón lesionado en otros accidentes de transporte, y en los no especificados	-	-	-	1	-	-	-	2	-	1
V10. Ciclista lesionado por colisión con peatón o animal	-	-	-	-	-	-	-	-	-	-
V11. Ciclista lesionado por colisión con otro ciclista	-	-	-	-	-	-	-	-	-	-
V12. Ciclista lesionado por colisión con vehículo de motor de dos o tres ruedas	-	-	-	-	-	-	-	-	-	-
V13. Ciclista lesionado por colisión con automóvil, camioneta o furgoneta	-	-	-	-	-	-	-	-	-	-
V14. Ciclista lesionado por colisión con vehículo de transporte pesado o autobús	-	-	-	-	-	-	-	-	-	-
V15. Ciclista lesionado por colisión con tren o vehículo de rieles	-	-	-	-	-	-	-	-	-	-
V16. Ciclista lesionado por colisión con otros vehículos sin motor	-	-	-	-	-	-	-	-	-	-
V17. Ciclista lesionado por colisión con objeto estacionado o fijo	-	-	-	-	-	-	-	-	-	-
V18. Ciclista lesionado en accidente de transporte sin colisión	-	-	-	-	-	-	-	-	-	-
V19. Ciclista lesionado en otros accidentes de transporte, y en los no especificados	-	-	-	-	-	-	-	-	-	-
V20. Motociclista lesionado por colisión con peatón o animal	-	-	-	-	-	-	-	-	-	-
V21. Motociclista lesionado por colisión con vehículo de pedal	-	-	-	-	-	-	-	-	-	-
V22. Motociclista lesionado por colisión con vehículo de motor de dos o tres ruedas	-	-	-	-	-	-	-	-	-	-
V23. Motociclista lesionado por colisión con automóvil, camioneta o furgoneta	-	-	-	-	-	-	-	-	-	-
V24. Motociclista lesionado por colisión con vehículo de transporte pesado o autobús	-	-	-	-	-	-	-	-	-	-
V25. Motociclista lesionado por colisión con tren o vehículo de rieles	-	-	-	-	-	-	-	-	-	-
V26. Motociclista lesionado por colisión con otros vehículos sin motor	-	-	-	-	-	-	-	-	-	-
V27. Motociclista lesionado por colisión con objeto fijo o estacionado	-	-	-	-	-	-	-	-	-	-
V28. Motociclista lesionado en accidente de transporte sin colisión	-	-	-	-	-	-	-	-	-	-
V29. Motociclista lesionado en otros accidentes de transporte, y en los no especificados	-	-	-	-	-	-	-	-	-	-
V30. Ocupante de vehículo de motor de tres ruedas lesionado por colisión con peatón o animal	-	-	-	-	-	-	-	-	-	-

### 9.3. Defunciones por edad y causas a 3 caracteres. Mujeres.

2003	Total	Menos de un año	De 1 a 4 años	De 5 a 9 años	De 10 a 14 años	De 15 a 19 años	De 20 a 24 años	De 25 a 29 años	De 30 a 34 años	De 35 a 39 años
<b>REGIÓN DE MURCIA</b>										
V31. Ocupante de vehículo de motor de tres ruedas lesionado por colisión con vehículo de pedal	-	-	-	-	-	-	-	-	-	-
V32. Ocupante de vehículo de motor de tres ruedas lesionado por colisión con otro vehículo de motor de dos o tres ruedas	-	-	-	-	-	-	-	-	-	-
V33. Ocupante de vehículo de motor de tres ruedas lesionado por colisión con automóvil, camioneta o furgoneta	-	-	-	-	-	-	-	-	-	-
V34. Ocupante de vehículo de motor de tres ruedas lesionado por colisión con vehículo de transporte pesado o autobús	-	-	-	-	-	-	-	-	-	-
V35. Ocupante de vehículo de motor de tres ruedas lesionado por colisión con tren o vehículo de rieles	-	-	-	-	-	-	-	-	-	-
V36. Ocupante de vehículo de motor de tres ruedas lesionado por colisión con otros vehículos sin motor	-	-	-	-	-	-	-	-	-	-
V37. Ocupante de vehículo de motor de tres ruedas lesionado por colisión con objeto fijo o estacionado	-	-	-	-	-	-	-	-	-	-
V38. Ocupante de vehículo de motor de tres ruedas lesionado en accidente de transporte sin colisión	-	-	-	-	-	-	-	-	-	-
V39. Ocupante de vehículo de motor de tres ruedas lesionado en otros accidentes de transporte, y en los no especificados	-	-	-	-	-	-	-	-	-	-
V40. Ocupante de automóvil lesionado por colisión con peatón o animal	-	-	-	-	-	-	-	-	-	-
V41. Ocupante de automóvil lesionado por colisión con vehículo de pedal	-	-	-	-	-	-	-	-	-	-
V42. Ocupante de automóvil lesionado por colisión con vehículo de motor de dos o tres ruedas	-	-	-	-	-	-	-	-	-	-
V43. Ocupante de automóvil lesionado por colisión con otro automóvil, camioneta o furgoneta	11	-	-	-	1	1	-	-	2	-
V44. Ocupante de automóvil lesionado por colisión con vehículo de transporte pesado o autobús	-	-	-	-	-	-	-	-	-	-
V45. Ocupante de automóvil lesionado por colisión con tren o vehículo de rieles	-	-	-	-	-	-	-	-	-	-
V46. Ocupante de automóvil lesionado por colisión con otros vehículos sin motor	-	-	-	-	-	-	-	-	-	-
V47. Ocupante de automóvil lesionado por colisión con objeto fijo o estacionado	-	-	-	-	-	-	-	-	-	-
V48. Ocupante de automóvil lesionado en accidente de transporte sin colisión	5	-	-	-	1	1	1	-	-	1
V49. Ocupante de automóvil lesionado en otros accidentes de transporte, y en los no especificados	1	-	-	-	-	-	1	-	-	-
V50. Ocupante de camioneta o furgoneta lesionado por colisión con peatón o animal	-	-	-	-	-	-	-	-	-	-
V51. Ocupante de camioneta o furgoneta lesionado por colisión con vehículo de pedal	-	-	-	-	-	-	-	-	-	-
V52. Ocupante de camioneta o furgoneta lesionado por colisión con vehículo de motor de dos o tres ruedas	-	-	-	-	-	-	-	-	-	-
V53. Ocupante de camioneta o furgoneta lesionado por colisión con automóvil, camioneta o furgoneta	-	-	-	-	-	-	-	-	-	-
V54. Ocupante de camioneta o furgoneta lesionado por colisión con vehículo de transporte pesado o autobús	-	-	-	-	-	-	-	-	-	-
V55. Ocupante de camioneta o furgoneta lesionado por colisión con tren o vehículo de rieles	-	-	-	-	-	-	-	-	-	-
V56. Ocupante de camioneta o furgoneta lesionado por colisión con otros vehículos sin motor	-	-	-	-	-	-	-	-	-	-
V57. Ocupante de camioneta o furgoneta lesionado por colisión con objeto fijo o estacionado	-	-	-	-	-	-	-	-	-	-
V58. Ocupante de camioneta o furgoneta lesionado en accidente de transporte sin colisión	-	-	-	-	-	-	-	-	-	-
V59. Ocupante de camioneta o furgoneta lesionado en otros accidentes de transporte, y en los no especificados	-	-	-	-	-	-	-	-	-	-

### 9.3. Defunciones por edad y causas a 3 caracteres. Mujeres.

2003	De 40 a 44 años	De 45 a 49 años	De 50 a 54 años	De 55 a 59 años	De 60 a 64 años	De 65 a 69 años	De 70 a 74 años	De 75 a 79 años	De 80 a 84 años	De 85 y más años
<b>REGIÓN DE MURCIA</b>										
V31. Ocupante de vehículo de motor de tres ruedas lesionado por colisión con vehículo de pedal	-	-	-	-	-	-	-	-	-	-
V32. Ocupante de vehículo de motor de tres ruedas lesionado por colisión con otro vehículo de motor de dos o tres ruedas	-	-	-	-	-	-	-	-	-	-
V33. Ocupante de vehículo de motor de tres ruedas lesionado por colisión con automóvil, camioneta o furgoneta	-	-	-	-	-	-	-	-	-	-
V34. Ocupante de vehículo de motor de tres ruedas lesionado por colisión con vehículo de transporte pesado o autobús	-	-	-	-	-	-	-	-	-	-
V35. Ocupante de vehículo de motor de tres ruedas lesionado por colisión con tren o vehículo de rieles	-	-	-	-	-	-	-	-	-	-
V36. Ocupante de vehículo de motor de tres ruedas lesionado por colisión con otros vehículos sin motor	-	-	-	-	-	-	-	-	-	-
V37. Ocupante de vehículo de motor de tres ruedas lesionado por colisión con objeto fijo o estacionado	-	-	-	-	-	-	-	-	-	-
V38. Ocupante de vehículo de motor de tres ruedas lesionado en accidente de transporte sin colisión	-	-	-	-	-	-	-	-	-	-
V39. Ocupante de vehículo de motor de tres ruedas lesionado en otros accidentes de transporte, y en los no especificados	-	-	-	-	-	-	-	-	-	-
V40. Ocupante de automóvil lesionado por colisión con peatón o animal	-	-	-	-	-	-	-	-	-	-
V41. Ocupante de automóvil lesionado por colisión con vehículo de pedal	-	-	-	-	-	-	-	-	-	-
V42. Ocupante de automóvil lesionado por colisión con vehículo de motor de dos o tres ruedas	-	-	-	-	-	-	-	-	-	-
V43. Ocupante de automóvil lesionado por colisión con otro automóvil, camioneta o furgoneta	-	2	1	-	2	1	1	-	-	-
V44. Ocupante de automóvil lesionado por colisión con vehículo de transporte pesado o autobús	-	-	-	-	-	-	-	-	-	-
V45. Ocupante de automóvil lesionado por colisión con tren o vehículo de rieles	-	-	-	-	-	-	-	-	-	-
V46. Ocupante de automóvil lesionado por colisión con otros vehículos sin motor	-	-	-	-	-	-	-	-	-	-
V47. Ocupante de automóvil lesionado por colisión con objeto fijo o estacionado	-	-	-	-	-	-	-	-	-	-
V48. Ocupante de automóvil lesionado en accidente de transporte sin colisión	1	-	-	-	-	-	-	-	-	-
V49. Ocupante de automóvil lesionado en otros accidentes de transporte, y en los no especificados	-	-	-	-	-	-	-	-	-	-
V50. Ocupante de camioneta o furgoneta lesionado por colisión con peatón o animal	-	-	-	-	-	-	-	-	-	-
V51. Ocupante de camioneta o furgoneta lesionado por colisión con vehículo de pedal	-	-	-	-	-	-	-	-	-	-
V52. Ocupante de camioneta o furgoneta lesionado por colisión con vehículo de motor de dos o tres ruedas	-	-	-	-	-	-	-	-	-	-
V53. Ocupante de camioneta o furgoneta lesionado por colisión con automóvil, camioneta o furgoneta	-	-	-	-	-	-	-	-	-	-
V54. Ocupante de camioneta o furgoneta lesionado por colisión con vehículo de transporte pesado o autobús	-	-	-	-	-	-	-	-	-	-
V55. Ocupante de camioneta o furgoneta lesionado por colisión con tren o vehículo de rieles	-	-	-	-	-	-	-	-	-	-
V56. Ocupante de camioneta o furgoneta lesionado por colisión con otros vehículos sin motor	-	-	-	-	-	-	-	-	-	-
V57. Ocupante de camioneta o furgoneta lesionado por colisión con objeto fijo o estacionado	-	-	-	-	-	-	-	-	-	-
V58. Ocupante de camioneta o furgoneta lesionado en accidente de transporte sin colisión	-	-	-	-	-	-	-	-	-	-
V59. Ocupante de camioneta o furgoneta lesionado en otros accidentes de transporte, y en los no especificados	-	-	-	-	-	-	-	-	-	-

### 9.3. Defunciones por edad y causas a 3 caracteres. Mujeres.

2003	Total	Menos de un año	De 1 a 4 años	De 5 a 9 años	De 10 a 14 años	De 15 a 19 años	De 20 a 24 años	De 25 a 29 años	De 30 a 34 años	De 35 a 39 años
<b>REGIÓN DE MURCIA</b>										
V60. Ocupante de vehículo de transporte pesado lesionado por colisión con peatón o animal	-	-	-	-	-	-	-	-	-	-
V61. Ocupante de vehículo de transporte pesado lesionado por colisión con vehículo de pedal	-	-	-	-	-	-	-	-	-	-
V62. Ocupante de vehículo de transporte pesado lesionado por colisión con vehículo de motor de dos o tres ruedas	-	-	-	-	-	-	-	-	-	-
V63. Ocupante de vehículo de transporte pesado lesionado por colisión con automóvil, camioneta o furgoneta	-	-	-	-	-	-	-	-	-	-
V64. Ocupante de vehículo de transporte pesado lesionado por colisión con otro vehículo de transporte pesado o autobús	-	-	-	-	-	-	-	-	-	-
V65. Ocupante de vehículo de transporte pesado lesionado por colisión con tren o vehículo de rieles	-	-	-	-	-	-	-	-	-	-
V66. Ocupante de vehículo de transporte pesado lesionado por colisión con otros vehículos sin motor	-	-	-	-	-	-	-	-	-	-
V67. Ocupante de vehículo de transporte pesado lesionado por colisión con objeto fijo o estacionado	-	-	-	-	-	-	-	-	-	-
V68. Ocupante de vehículo de transporte pesado lesionado en accidente de transporte sin colisión	-	-	-	-	-	-	-	-	-	-
V69. Ocupante de vehículo de transporte pesado lesionado en otros accidentes de transporte, y en los no especificados	-	-	-	-	-	-	-	-	-	-
V70. Ocupante de autobús lesionado por colisión con peatón o animal	-	-	-	-	-	-	-	-	-	-
V71. Ocupante de autobús lesionado por colisión con vehículo de pedal	-	-	-	-	-	-	-	-	-	-
V72. Ocupante de autobús lesionado por colisión con vehículo de motor de dos o tres ruedas	-	-	-	-	-	-	-	-	-	-
V73. Ocupante de autobús lesionado por colisión con automóvil, camioneta o furgoneta	-	-	-	-	-	-	-	-	-	-
V74. Ocupante de autobús lesionado por colisión con vehículo de transporte pesado o autobús	-	-	-	-	-	-	-	-	-	-
V75. Ocupante de autobús lesionado por colisión con tren o vehículo de rieles	-	-	-	-	-	-	-	-	-	-
V76. Ocupante de autobús lesionado por colisión con otros vehículos sin motor	-	-	-	-	-	-	-	-	-	-
V77. Ocupante de autobús lesionado por colisión con objeto fijo o estacionado	-	-	-	-	-	-	-	-	-	-
V78. Ocupante de autobús lesionado en accidente de transporte sin colisión	-	-	-	-	-	-	-	-	-	-
V79. Ocupante de autobús lesionado en otros accidentes de transporte, y en los no especificados	-	-	-	-	-	-	-	-	-	-
V80. Jinete u ocupante de vehículo de tracción animal lesionado en accidente de transporte	-	-	-	-	-	-	-	-	-	-
V81. Ocupante de tren o vehículo de rieles lesionado en accidente de transporte	4	-	-	-	1	-	-	-	-	-
V82. Ocupante de tranvía lesionado en accidente de transporte	-	-	-	-	-	-	-	-	-	-
V83. Ocupante de vehículo especial (de motor) para uso principalmente en plantas industriales lesionado en accidente de transporte	-	-	-	-	-	-	-	-	-	-
V84. Ocupante de vehículo especial (de motor) para uso principalmente en agricultura lesionado en accidente de transporte	-	-	-	-	-	-	-	-	-	-
V85. Ocupante de vehículo especial (de motor) para construcción lesionado en accidente de transporte	-	-	-	-	-	-	-	-	-	-
V86. Ocupante de vehículo especial para todo terreno o de otro vehículo de motor para uso fuera de la carretera lesionado en accidente de transporte	-	-	-	-	-	-	-	-	-	-
V87. Accidente de tránsito de tipo especificado, pero donde se desconoce el modo de transporte de la víctima	-	-	-	-	-	-	-	-	-	-

### 9.3. Defunciones por edad y causas a 3 caracteres. Mujeres.

2003	De 40 a 44 años	De 45 a 49 años	De 50 a 54 años	De 55 a 59 años	De 60 a 64 años	De 65 a 69 años	De 70 a 74 años	De 75 a 79 años	De 80 a 84 años	De 85 y más años
<b>REGIÓN DE MURCIA</b>										
V60. Ocupante de vehículo de transporte pesado lesionado por colisión con peatón o animal	-	-	-	-	-	-	-	-	-	-
V61. Ocupante de vehículo de transporte pesado lesionado por colisión con vehículo de pedal	-	-	-	-	-	-	-	-	-	-
V62. Ocupante de vehículo de transporte pesado lesionado por colisión con vehículo de motor de dos o tres ruedas	-	-	-	-	-	-	-	-	-	-
V63. Ocupante de vehículo de transporte pesado lesionado por colisión con automóvil, camioneta o furgoneta	-	-	-	-	-	-	-	-	-	-
V64. Ocupante de vehículo de transporte pesado lesionado por colisión con otro vehículo de transporte pesado o autobús	-	-	-	-	-	-	-	-	-	-
V65. Ocupante de vehículo de transporte pesado lesionado por colisión con tren o vehículo de rieles	-	-	-	-	-	-	-	-	-	-
V66. Ocupante de vehículo de transporte pesado lesionado por colisión con otros vehículos sin motor	-	-	-	-	-	-	-	-	-	-
V67. Ocupante de vehículo de transporte pesado lesionado por colisión con objeto fijo o estacionado	-	-	-	-	-	-	-	-	-	-
V68. Ocupante de vehículo de transporte pesado lesionado en accidente de transporte sin colisión	-	-	-	-	-	-	-	-	-	-
V69. Ocupante de vehículo de transporte pesado lesionado en otros accidentes de transporte, y en los no especificados	-	-	-	-	-	-	-	-	-	-
V70. Ocupante de autobús lesionado por colisión con peatón o animal	-	-	-	-	-	-	-	-	-	-
V71. Ocupante de autobús lesionado por colisión con vehículo de pedal	-	-	-	-	-	-	-	-	-	-
V72. Ocupante de autobús lesionado por colisión con vehículo de motor de dos o tres ruedas	-	-	-	-	-	-	-	-	-	-
V73. Ocupante de autobús lesionado por colisión con automóvil, camioneta o furgoneta	-	-	-	-	-	-	-	-	-	-
V74. Ocupante de autobús lesionado por colisión con vehículo de transporte pesado o autobús	-	-	-	-	-	-	-	-	-	-
V75. Ocupante de autobús lesionado por colisión con tren o vehículo de rieles	-	-	-	-	-	-	-	-	-	-
V76. Ocupante de autobús lesionado por colisión con otros vehículos sin motor	-	-	-	-	-	-	-	-	-	-
V77. Ocupante de autobús lesionado por colisión con objeto fijo o estacionado	-	-	-	-	-	-	-	-	-	-
V78. Ocupante de autobús lesionado en accidente de transporte sin colisión	-	-	-	-	-	-	-	-	-	-
V79. Ocupante de autobús lesionado en otros accidentes de transporte, y en los no especificados	-	-	-	-	-	-	-	-	-	-
V80. Jinete u ocupante de vehículo de tracción animal lesionado en accidente de transporte	-	-	-	-	-	-	-	-	-	-
V81. Ocupante de tren o vehículo de rieles lesionado en accidente de transporte	1	1	1	-	-	-	-	-	-	-
V82. Ocupante de tranvía lesionado en accidente de transporte	-	-	-	-	-	-	-	-	-	-
V83. Ocupante de vehículo especial (de motor) para uso principalmente en plantas industriales lesionado en accidente de transporte	-	-	-	-	-	-	-	-	-	-
V84. Ocupante de vehículo especial (de motor) para uso principalmente en agricultura lesionado en accidente de transporte	-	-	-	-	-	-	-	-	-	-
V85. Ocupante de vehículo especial (de motor) para construcción lesionado en accidente de transporte	-	-	-	-	-	-	-	-	-	-
V86. Ocupante de vehículo especial para todo terreno o de otro vehículo de motor para uso fuera de la carretera lesionado en accidente de transporte	-	-	-	-	-	-	-	-	-	-
V87. Accidente de tránsito de tipo especificado, pero donde se desconoce el modo de transporte de la víctima	-	-	-	-	-	-	-	-	-	-

### 9.3. Defunciones por edad y causas a 3 caracteres. Mujeres.

2003	Total	Menos de un año	De 1 a 4 años	De 5 a 9 años	De 10 a 14 años	De 15 a 19 años	De 20 a 24 años	De 25 a 29 años	De 30 a 34 años	De 35 a 39 años
<b>REGIÓN DE MURCIA</b>										
V88. Accidente no de tránsito de tipo especificado, pero donde se desconoce el modo de transporte de la víctima	-	-	-	-	-	-	-	-	-	-
V89. Accidente de vehículo de motor o sin motor, tipo de vehículo no especificado	15	-	-	-	-	-	3	4	-	-
V90. Accidente de embarcación que causa ahogamiento y sumersión	-	-	-	-	-	-	-	-	-	-
V91. Accidente de embarcación que causa otros tipos de traumatismo	-	-	-	-	-	-	-	-	-	-
V92. Ahogamiento y sumersión relacionados con transporte por agua, sin accidente a la embarcación	-	-	-	-	-	-	-	-	-	-
V93. Accidente en una embarcación, sin accidente a la embarcación, que no causa ahogamiento o sumersión	-	-	-	-	-	-	-	-	-	-
V94. Otros accidentes de transporte por agua, y los no especificados	-	-	-	-	-	-	-	-	-	-
V95. Accidente de aeronave de motor, con ocupante lesionado	-	-	-	-	-	-	-	-	-	-
V96. Accidente de aeronave sin motor, con ocupante lesionado	-	-	-	-	-	-	-	-	-	-
V97. Otros accidentes de transporte aéreo especificados	-	-	-	-	-	-	-	-	-	-
V98. Otros accidentes de transporte especificados	-	-	-	-	-	-	-	-	-	-
V99. Accidente de transporte no especificado	-	-	-	-	-	-	-	-	-	-
W00. Caída en el mismo nivel por hielo o nieve	-	-	-	-	-	-	-	-	-	-
W01. Caída en el mismo nivel por deslizamiento, tropezón y traspíe	-	-	-	-	-	-	-	-	-	-
W02. Caída por patines para hielo, esquís, patines de ruedas o patineta	-	-	-	-	-	-	-	-	-	-
W03. Otras caídas en el mismo nivel por colisión con o por empujón de otra persona	-	-	-	-	-	-	-	-	-	-
W04. Caída al ser trasladado o sostenido por otras personas	-	-	-	-	-	-	-	-	-	-
W05. Caída que implica silla de ruedas	-	-	-	-	-	-	-	-	-	-
W06. Caída que implica cama	-	-	-	-	-	-	-	-	-	-
W07. Caída que implica silla	-	-	-	-	-	-	-	-	-	-
W08. Caída que implica otro mueble	-	-	-	-	-	-	-	-	-	-
W09. Caída que implica equipos para juegos infantiles	-	-	-	-	-	-	-	-	-	-
W10. Caída en o desde escalera y escalones	2	-	-	-	-	-	-	-	-	-
W11. Caída en o desde escaleras manuales	-	-	-	-	-	-	-	-	-	-
W12. Caída en o desde andamio	-	-	-	-	-	-	-	-	-	-
W13. Caída desde, fuera o a través de un edificio u otra construcción	-	-	-	-	-	-	-	-	-	-
W14. Caída desde un árbol	-	-	-	-	-	-	-	-	-	-
W15. Caída desde peñasco	-	-	-	-	-	-	-	-	-	-
W16. Salto o zambullida dentro del agua que causa otro traumatismo sin sumersión o ahogamiento	-	-	-	-	-	-	-	-	-	-
W17. Otras caídas de un nivel a otro	-	-	-	-	-	-	-	-	-	-
W18. Otras caídas en el mismo nivel	-	-	-	-	-	-	-	-	-	-
W19. Caída no especificada	10	-	-	-	-	-	-	-	-	-
W20. Golpe por objeto arrojado, proyectado o que cae	-	-	-	-	-	-	-	-	-	-
W21. Golpe contra o golpeado por equipo para deportes	-	-	-	-	-	-	-	-	-	-
W22. Golpe contra o golpeado por otros objetos	-	-	-	-	-	-	-	-	-	-
W23. Atrapado, aplastado, trabado o apretado en o entre objetos	-	-	-	-	-	-	-	-	-	-
W24. Contacto traumático con dispositivos de elevación y transmisión, no clasificados en otra parte	-	-	-	-	-	-	-	-	-	-
W25. Contacto traumático con vidrio cortante	-	-	-	-	-	-	-	-	-	-
W26. Contacto traumático con cuchillo, espada, daga o puñal	-	-	-	-	-	-	-	-	-	-
W27. Contacto traumático con herramientas manuales sin motor	-	-	-	-	-	-	-	-	-	-



### 9.3. Defunciones por edad y causas a 3 caracteres. Mujeres.

2003	De 40 a 44 años	De 45 a 49 años	De 50 a 54 años	De 55 a 59 años	De 60 a 64 años	De 65 a 69 años	De 70 a 74 años	De 75 a 79 años	De 80 a 84 años	De 85 y más años
<b>REGIÓN DE MURCIA</b>										
V88. Accidente no de tránsito de tipo especificado, pero donde se desconoce el modo de transporte de la víctima	-	-	-	-	-	-	-	-	-	-
V89. Accidente de vehículo de motor o sin motor, tipo de vehículo no especificado	3	-	1	-	1	1	1	-	-	1
V90. Accidente de embarcación que causa ahogamiento y sumersión	-	-	-	-	-	-	-	-	-	-
V91. Accidente de embarcación que causa otros tipos de traumatismo	-	-	-	-	-	-	-	-	-	-
V92. Ahogamiento y sumersión relacionados con transporte por agua, sin accidente a la embarcación	-	-	-	-	-	-	-	-	-	-
V93. Accidente en una embarcación, sin accidente a la embarcación, que no causa ahogamiento o sumersión	-	-	-	-	-	-	-	-	-	-
V94. Otros accidentes de transporte por agua, y los no especificados	-	-	-	-	-	-	-	-	-	-
V95. Accidente de aeronave de motor, con ocupante lesionado	-	-	-	-	-	-	-	-	-	-
V96. Accidente de aeronave sin motor, con ocupante lesionado	-	-	-	-	-	-	-	-	-	-
V97. Otros accidentes de transporte aéreo especificados	-	-	-	-	-	-	-	-	-	-
V98. Otros accidentes de transporte especificados	-	-	-	-	-	-	-	-	-	-
V99. Accidente de transporte no especificado	-	-	-	-	-	-	-	-	-	-
W00. Caída en el mismo nivel por hielo o nieve	-	-	-	-	-	-	-	-	-	-
W01. Caída en el mismo nivel por deslizamiento, tropezón y traspíe	-	-	-	-	-	-	-	-	-	-
W02. Caída por patines para hielo, esquís, patines de ruedas o patineta	-	-	-	-	-	-	-	-	-	-
W03. Otras caídas en el mismo nivel por colisión con o por empujón de otra persona	-	-	-	-	-	-	-	-	-	-
W04. Caída al ser trasladado o sostenido por otras personas	-	-	-	-	-	-	-	-	-	-
W05. Caída que implica silla de ruedas	-	-	-	-	-	-	-	-	-	-
W06. Caída que implica cama	-	-	-	-	-	-	-	-	-	-
W07. Caída que implica silla	-	-	-	-	-	-	-	-	-	-
W08. Caída que implica otro mueble	-	-	-	-	-	-	-	-	-	-
W09. Caída que implica equipos para juegos infantiles	-	-	-	-	-	-	-	-	-	-
W10. Caída en o desde escalera y escalones	-	-	-	-	-	1	-	-	-	1
W11. Caída en o desde escaleras manuales	-	-	-	-	-	-	-	-	-	-
W12. Caída en o desde andamio	-	-	-	-	-	-	-	-	-	-
W13. Caída desde, fuera o a través de un edificio u otra construcción	-	-	-	-	-	-	-	-	-	-
W14. Caída desde un árbol	-	-	-	-	-	-	-	-	-	-
W15. Caída desde peñasco	-	-	-	-	-	-	-	-	-	-
W16. Salto o zambullida dentro del agua que causa otro traumatismo sin sumersión o ahogamiento	-	-	-	-	-	-	-	-	-	-
W17. Otras caídas de un nivel a otro	-	-	-	-	-	-	-	-	-	-
W18. Otras caídas en el mismo nivel	-	-	-	-	-	-	-	-	-	-
W19. Caída no especificada	-	-	-	-	1	1	1	-	1	6
W20. Golpe por objeto arrojado, proyectado o que cae	-	-	-	-	-	-	-	-	-	-
W21. Golpe contra o golpeado por equipo para deportes	-	-	-	-	-	-	-	-	-	-
W22. Golpe contra o golpeado por otros objetos	-	-	-	-	-	-	-	-	-	-
W23. Atrapado, aplastado, trabado o apretado en o entre objetos	-	-	-	-	-	-	-	-	-	-
W24. Contacto traumático con dispositivos de elevación y transmisión, no clasificados en otra parte	-	-	-	-	-	-	-	-	-	-
W25. Contacto traumático con vidrio cortante	-	-	-	-	-	-	-	-	-	-
W26. Contacto traumático con cuchillo, espada, daga o puñal	-	-	-	-	-	-	-	-	-	-
W27. Contacto traumático con herramientas manuales sin motor	-	-	-	-	-	-	-	-	-	-

### 9.3. Defunciones por edad y causas a 3 caracteres. Mujeres.

2003	Total	Menos de un año	De 1 a 4 años	De 5 a 9 años	De 10 a 14 años	De 15 a 19 años	De 20 a 24 años	De 25 a 29 años	De 30 a 34 años	De 35 a 39 años
REGIÓN DE MURCIA										
W28. Contacto traumático con cortadora de césped, con motor	-	-	-	-	-	-	-	-	-	-
W29. Contacto traumático con otras herramientas manuales y artefactos del hogar, con motor	-	-	-	-	-	-	-	-	-	-
W30. Contacto traumático con maquinaria agrícola	-	-	-	-	-	-	-	-	-	-
W31. Contacto traumático con otras maquinarias, y las no especificadas	-	-	-	-	-	-	-	-	-	-
W32. Disparo de arma corta	-	-	-	-	-	-	-	-	-	-
W33. Disparo de rifle, escopeta y arma larga	-	-	-	-	-	-	-	-	-	-
W34. Disparo de otras armas de fuego, y las no especificadas	-	-	-	-	-	-	-	-	-	-
W35. Explosión y rotura de caldera	-	-	-	-	-	-	-	-	-	-
W36. Explosión y rotura de cilindro con gas	-	-	-	-	-	-	-	-	-	-
W37. Explosión y rotura de neumático, tubo o manguera de goma presurizada	-	-	-	-	-	-	-	-	-	-
W38. Explosión y rotura de otros dispositivos presurizados especificados	-	-	-	-	-	-	-	-	-	-
W39. Explosión de fuegos artificiales	-	-	-	-	-	-	-	-	-	-
W40. Explosión de otros materiales	-	-	-	-	-	-	-	-	-	-
W41. Exposición a chorro de alta presión	-	-	-	-	-	-	-	-	-	-
W42. Exposición al ruido	-	-	-	-	-	-	-	-	-	-
W43. Exposición a vibraciones	-	-	-	-	-	-	-	-	-	-
W44. Cuerpo extraño que penetra por el ojo u orificio natural	-	-	-	-	-	-	-	-	-	-
W45. Cuerpo extraño que penetra a través de la piel	-	-	-	-	-	-	-	-	-	-
W49. Exposición a otras fuerzas mecánicas inanimadas, y las no especificadas	-	-	-	-	-	-	-	-	-	-
W50. Aporreo, golpe, mordedura, patada, rasguño o torcedura infligidos por otra persona	-	-	-	-	-	-	-	-	-	-
W51. Choque o empujón contra otra persona	-	-	-	-	-	-	-	-	-	-
W52. Persona aplastada, empujada o pisoteada por una multitud o estampida humana	-	-	-	-	-	-	-	-	-	-
W53. Mordedura de rata	-	-	-	-	-	-	-	-	-	-
W54. Mordedura o ataque de perro	-	-	-	-	-	-	-	-	-	-
W55. Mordedura o ataque de otros mamíferos	-	-	-	-	-	-	-	-	-	-
W56. Contacto traumático con animales marinos	-	-	-	-	-	-	-	-	-	-
W57. Mordedura o picadura de insectos y otros artrópodos no venenosos	-	-	-	-	-	-	-	-	-	-
W58. Mordedura o ataque de cocodrilo o caimán	-	-	-	-	-	-	-	-	-	-
W59. Mordedura o aplastamiento por otros reptiles	-	-	-	-	-	-	-	-	-	-
W60. Contacto traumático con aguijones, espinas u hojas cortantes de plantas	-	-	-	-	-	-	-	-	-	-
W64. Exposición a otras fuerzas mecánicas animadas, y las no especificadas	-	-	-	-	-	-	-	-	-	-
W65. Ahogamiento y sumersión mientras se está en la bañera	-	-	-	-	-	-	-	-	-	-
W66. Ahogamiento y sumersión consecutivos a caída en la bañera	-	-	-	-	-	-	-	-	-	-
W67. Ahogamiento y sumersión mientras se está en una piscina	-	-	-	-	-	-	-	-	-	-
W68. Ahogamiento y sumersión consecutivos a caída en una piscina	-	-	-	-	-	-	-	-	-	-
W69. Ahogamiento y sumersión mientras se está en aguas naturales	-	-	-	-	-	-	-	-	-	-
W70. Ahogamiento y sumersión posterior a caída en aguas naturales	-	-	-	-	-	-	-	-	-	-
W73. Otros ahogamientos y sumersiones especificados	1	-	-	-	-	-	-	-	-	-
W74. Ahogamiento y sumersión no especificados	2	-	-	-	-	-	-	-	-	-
W75. Sofocación y estrangulamiento accidental en la cama	-	-	-	-	-	-	-	-	-	-
W76. Otros estrangulamientos y ahorcamientos accidentales	1	-	1	-	-	-	-	-	-	-

### 9.3. Defunciones por edad y causas a 3 caracteres. Mujeres.

2003	De 40 a 44 años	De 45 a 49 años	De 50 a 54 años	De 55 a 59 años	De 60 a 64 años	De 65 a 69 años	De 70 a 74 años	De 75 a 79 años	De 80 a 84 años	De 85 y más años
REGIÓN DE MURCIA										
W28. Contacto traumático con cortadora de césped, con motor	-	-	-	-	-	-	-	-	-	-
W29. Contacto traumático con otras herramientas manuales y artefactos del hogar, con motor	-	-	-	-	-	-	-	-	-	-
W30. Contacto traumático con maquinaria agrícola	-	-	-	-	-	-	-	-	-	-
W31. Contacto traumático con otras maquinarias, y las no especificadas	-	-	-	-	-	-	-	-	-	-
W32. Disparo de arma corta	-	-	-	-	-	-	-	-	-	-
W33. Disparo de rifle, escopeta y arma larga	-	-	-	-	-	-	-	-	-	-
W34. Disparo de otras armas de fuego, y las no especificadas	-	-	-	-	-	-	-	-	-	-
W35. Explosión y rotura de caldera	-	-	-	-	-	-	-	-	-	-
W36. Explosión y rotura de cilindro con gas	-	-	-	-	-	-	-	-	-	-
W37. Explosión y rotura de neumático, tubo o manguera de goma presurizada	-	-	-	-	-	-	-	-	-	-
W38. Explosión y rotura de otros dispositivos presurizados especificados	-	-	-	-	-	-	-	-	-	-
W39. Explosión de fuegos artificiales	-	-	-	-	-	-	-	-	-	-
W40. Explosión de otros materiales	-	-	-	-	-	-	-	-	-	-
W41. Exposición a chorro de alta presión	-	-	-	-	-	-	-	-	-	-
W42. Exposición al ruido	-	-	-	-	-	-	-	-	-	-
W43. Exposición a vibraciones	-	-	-	-	-	-	-	-	-	-
W44. Cuerpo extraño que penetra por el ojo u orificio natural	-	-	-	-	-	-	-	-	-	-
W45. Cuerpo extraño que penetra a través de la piel	-	-	-	-	-	-	-	-	-	-
W49. Exposición a otras fuerzas mecánicas inanimadas, y las no especificadas	-	-	-	-	-	-	-	-	-	-
W50. Aporreo, golpe, mordedura, patada, rasguño o torcedura infligidos por otra persona	-	-	-	-	-	-	-	-	-	-
W51. Choque o empujón contra otra persona	-	-	-	-	-	-	-	-	-	-
W52. Persona aplastada, empujada o pisoteada por una multitud o estampida humana	-	-	-	-	-	-	-	-	-	-
W53. Mordedura de rata	-	-	-	-	-	-	-	-	-	-
W54. Mordedura o ataque de perro	-	-	-	-	-	-	-	-	-	-
W55. Mordedura o ataque de otros mamíferos	-	-	-	-	-	-	-	-	-	-
W56. Contacto traumático con animales marinos	-	-	-	-	-	-	-	-	-	-
W57. Mordedura o picadura de insectos y otros artrópodos no venenosos	-	-	-	-	-	-	-	-	-	-
W58. Mordedura o ataque de cocodrilo o caimán	-	-	-	-	-	-	-	-	-	-
W59. Mordedura o aplastamiento por otros reptiles	-	-	-	-	-	-	-	-	-	-
W60. Contacto traumático con aguijones, espinas u hojas cortantes de plantas	-	-	-	-	-	-	-	-	-	-
W64. Exposición a otras fuerzas mecánicas animadas, y las no especificadas	-	-	-	-	-	-	-	-	-	-
W65. Ahogamiento y sumersión mientras se está en la bañera	-	-	-	-	-	-	-	-	-	-
W66. Ahogamiento y sumersión consecutivos a caída en la bañera	-	-	-	-	-	-	-	-	-	-
W67. Ahogamiento y sumersión mientras se está en una piscina	-	-	-	-	-	-	-	-	-	-
W68. Ahogamiento y sumersión consecutivos a caída en una piscina	-	-	-	-	-	-	-	-	-	-
W69. Ahogamiento y sumersión mientras se está en aguas naturales	-	-	-	-	-	-	-	-	-	-
W70. Ahogamiento y sumersión posterior a caída en aguas naturales	-	-	-	-	-	-	-	-	-	-
W73. Otros ahogamientos y sumersiones especificados	-	-	1	-	-	-	-	-	-	-
W74. Ahogamiento y sumersión no especificados	-	-	1	-	-	-	1	-	-	-
W75. Sofocación y estrangulamiento accidental en la cama	-	-	-	-	-	-	-	-	-	-
W76. Otros estrangulamientos y ahorcamientos accidentales	-	-	-	-	-	-	-	-	-	-

### 9.3. Defunciones por edad y causas a 3 caracteres. Mujeres.

2003											
REGIÓN DE MURCIA	Total	Menos de un año	De 1 a 4 años	De 5 a 9 años	De 10 a 14 años	De 15 a 19 años	De 20 a 24 años	De 25 a 29 años	De 30 a 34 años	De 35 a 39 años	
W77. Obstrucción de la respiración debida a hundimiento, caída de tierra u otras sustancias	-	-	-	-	-	-	-	-	-	-	-
W78. Inhalación de contenidos gástricos	1	-	-	-	-	-	-	-	-	-	-
W79. Inhalación e ingestión de alimento que causa obstrucción de las vías respiratorias	2	-	-	-	-	-	-	-	-	-	-
W80. Inhalación e ingestión de otros objetos que causan obstrucción de las vías respiratorias	1	-	-	-	-	-	-	-	-	-	-
W81. Confinado o atrapado en un ambiente con bajo contenido de oxígeno	-	-	-	-	-	-	-	-	-	-	-
W83. Otras obstrucciones especificadas de la respiración	-	-	-	-	-	-	-	-	-	-	-
W84. Obstrucción no especificada de la respiración	2	1	-	-	-	-	-	-	-	-	-
W85. Exposición a líneas de transmisión eléctrica	-	-	-	-	-	-	-	-	-	-	-
W86. Exposición a otras corrientes eléctricas especificadas	-	-	-	-	-	-	-	-	-	-	-
W87. Exposición a corriente eléctrica no especificada	1	-	-	-	1	-	-	-	-	-	-
W88. Exposición a radiación ionizante	-	-	-	-	-	-	-	-	-	-	-
W89. Exposición a fuente de luz visible y ultravioleta, de origen artificial	-	-	-	-	-	-	-	-	-	-	-
W90. Exposición a otros tipos de radiación no ionizante	-	-	-	-	-	-	-	-	-	-	-
W91. Exposición a radiación de tipo no especificado	-	-	-	-	-	-	-	-	-	-	-
W92. Exposición a calor excesivo de origen artificial	-	-	-	-	-	-	-	-	-	-	-
W93. Exposición a frío excesivo de origen artificial	-	-	-	-	-	-	-	-	-	-	-
W94. Exposición a presión de aire alta y baja y a cambios en la presión del aire	-	-	-	-	-	-	-	-	-	-	-
W99. Exposición a otros factores ambientales y a los no especificados, de origen artificial	-	-	-	-	-	-	-	-	-	-	-
X00. Exposición a fuego no controlado en edificio u otra construcción	-	-	-	-	-	-	-	-	-	-	-
X01. Exposición a fuego no controlado en lugar que no es edificio u otra construcción	-	-	-	-	-	-	-	-	-	-	-
X02. Exposición a fuego controlado en edificio u otra construcción	-	-	-	-	-	-	-	-	-	-	-
X03. Exposición a fuego controlado en lugar que no es edificio u otra construcción	-	-	-	-	-	-	-	-	-	-	-
X04. Exposición a ignición de material altamente inflamable	-	-	-	-	-	-	-	-	-	-	-
X05. Exposición a ignición o fusión de ropas de dormir	-	-	-	-	-	-	-	-	-	-	-
X06. Exposición a ignición o fusión de otras ropas y accesorios	-	-	-	-	-	-	-	-	-	-	-
X08. Exposición a otros humos, fuegos o llamas especificados	-	-	-	-	-	-	-	-	-	-	-
X09. Exposición a humos, fuegos o llamas no especificados	4	-	-	-	-	-	1	-	-	-	-
X10. Contacto con bebidas, alimentos, grasas y aceites para cocinar, calientes	-	-	-	-	-	-	-	-	-	-	-
X11. Contacto con agua caliente corriente	-	-	-	-	-	-	-	-	-	-	-
X12. Contacto con otros líquidos calientes	-	-	-	-	-	-	-	-	-	-	-
X13. Contacto con vapor de agua y otros vapores calientes	-	-	-	-	-	-	-	-	-	-	-
X14. Contacto con aire y gases calientes	-	-	-	-	-	-	-	-	-	-	-
X15. Contacto con utensilios domésticos calientes	-	-	-	-	-	-	-	-	-	-	-
X16. Contacto con radiadores, cañerías y artefactos para calefacción, calientes	-	-	-	-	-	-	-	-	-	-	-
X17. Contacto con máquinas, motores y herramientas calientes	-	-	-	-	-	-	-	-	-	-	-
X18. Contacto con otros metales calientes	-	-	-	-	-	-	-	-	-	-	-
X19. Contacto con otras sustancias calientes, y las no especificadas	-	-	-	-	-	-	-	-	-	-	-
X20. Contacto traumático con serpientes y lagartos venenosos	-	-	-	-	-	-	-	-	-	-	-
X21. Contacto traumático con arañas venenosas	-	-	-	-	-	-	-	-	-	-	-

### 9.3. Defunciones por edad y causas a 3 caracteres. Mujeres.

2003	De 40 a 44 años	De 45 a 49 años	De 50 a 54 años	De 55 a 59 años	De 60 a 64 años	De 65 a 69 años	De 70 a 74 años	De 75 a 79 años	De 80 a 84 años	De 85 y más años
<b>REGIÓN DE MURCIA</b>										
W77. Obstrucción de la respiración debida a hundimiento, caída de tierra u otras sustancias	-	-	-	-	-	-	-	-	-	-
W78. Inhalación de contenidos gástricos	-	-	-	1	-	-	-	-	-	-
W79. Inhalación e ingestión de alimento que causa obstrucción de las vías respiratorias	-	1	-	-	1	-	-	-	-	-
W80. Inhalación e ingestión de otros objetos que causan obstrucción de las vías respiratorias	-	-	-	-	-	-	-	1	-	-
W81. Confinado o atrapado en un ambiente con bajo contenido de oxígeno	-	-	-	-	-	-	-	-	-	-
W83. Otras obstrucciones especificadas de la respiración	-	-	-	-	-	-	-	-	-	-
W84. Obstrucción no especificada de la respiración	-	-	-	-	-	-	-	1	-	-
W85. Exposición a líneas de transmisión eléctrica	-	-	-	-	-	-	-	-	-	-
W86. Exposición a otras corrientes eléctricas especificadas	-	-	-	-	-	-	-	-	-	-
W87. Exposición a corriente eléctrica no especificada	-	-	-	-	-	-	-	-	-	-
W88. Exposición a radiación ionizante	-	-	-	-	-	-	-	-	-	-
W89. Exposición a fuente de luz visible y ultravioleta, de origen artificial	-	-	-	-	-	-	-	-	-	-
W90. Exposición a otros tipos de radiación no ionizante	-	-	-	-	-	-	-	-	-	-
W91. Exposición a radiación de tipo no especificado	-	-	-	-	-	-	-	-	-	-
W92. Exposición a calor excesivo de origen artificial	-	-	-	-	-	-	-	-	-	-
W93. Exposición a frío excesivo de origen artificial	-	-	-	-	-	-	-	-	-	-
W94. Exposición a presión de aire alta y baja y a cambios en la presión del aire	-	-	-	-	-	-	-	-	-	-
W99. Exposición a otros factores ambientales y a los no especificados, de origen artificial	-	-	-	-	-	-	-	-	-	-
X00. Exposición a fuego no controlado en edificio u otra construcción	-	-	-	-	-	-	-	-	-	-
X01. Exposición a fuego no controlado en lugar que no es edificio u otra construcción	-	-	-	-	-	-	-	-	-	-
X02. Exposición a fuego controlado en edificio u otra construcción	-	-	-	-	-	-	-	-	-	-
X03. Exposición a fuego controlado en lugar que no es edificio u otra construcción	-	-	-	-	-	-	-	-	-	-
X04. Exposición a ignición de material altamente inflamable	-	-	-	-	-	-	-	-	-	-
X05. Exposición a ignición o fusión de ropas de dormir	-	-	-	-	-	-	-	-	-	-
X06. Exposición a ignición o fusión de otras ropas y accesorios	-	-	-	-	-	-	-	-	-	-
X08. Exposición a otros humos, fuegos o llamas especificados	-	-	-	-	-	-	-	-	-	-
X09. Exposición a humos, fuegos o llamas no especificados	-	1	1	-	-	-	-	-	-	1
X10. Contacto con bebidas, alimentos, grasas y aceites para cocinar, calientes	-	-	-	-	-	-	-	-	-	-
X11. Contacto con agua caliente corriente	-	-	-	-	-	-	-	-	-	-
X12. Contacto con otros líquidos calientes	-	-	-	-	-	-	-	-	-	-
X13. Contacto con vapor de agua y otros vapores calientes	-	-	-	-	-	-	-	-	-	-
X14. Contacto con aire y gases calientes	-	-	-	-	-	-	-	-	-	-
X15. Contacto con utensilios domésticos calientes	-	-	-	-	-	-	-	-	-	-
X16. Contacto con radiadores, cañerías y artefactos para calefacción, calientes	-	-	-	-	-	-	-	-	-	-
X17. Contacto con máquinas, motores y herramientas calientes	-	-	-	-	-	-	-	-	-	-
X18. Contacto con otros metales calientes	-	-	-	-	-	-	-	-	-	-
X19. Contacto con otras sustancias calientes, y las no especificadas	-	-	-	-	-	-	-	-	-	-
X20. Contacto traumático con serpientes y lagartos venenosos	-	-	-	-	-	-	-	-	-	-
X21. Contacto traumático con arañas venenosas	-	-	-	-	-	-	-	-	-	-

### 9.3. Defunciones por edad y causas a 3 caracteres. Mujeres.

2003	Total	Menos de un año	De 1 a 4 años	De 5 a 9 años	De 10 a 14 años	De 15 a 19 años	De 20 a 24 años	De 25 a 29 años	De 30 a 34 años	De 35 a 39 años
<b>REGIÓN DE MURCIA</b>										
X22. Contacto traumático con escorpión	-	-	-	-	-	-	-	-	-	-
X23. Contacto traumático con avispas, avispas y abejas	-	-	-	-	-	-	-	-	-	-
X24. Contacto traumático con centípodos y miriápodos venenosos (tropicales)	-	-	-	-	-	-	-	-	-	-
X25. Contacto traumático con otros artrópodos venenosos especificados	-	-	-	-	-	-	-	-	-	-
X26. Contacto traumático con animales y plantas marinas venenosos	-	-	-	-	-	-	-	-	-	-
X27. Contacto traumático con otros animales venenosos especificados	-	-	-	-	-	-	-	-	-	-
X28. Contacto traumático con otras plantas venenosas especificadas	-	-	-	-	-	-	-	-	-	-
X29. Contacto traumático con animales y plantas venenosos no especificados	-	-	-	-	-	-	-	-	-	-
X30. Exposición al calor natural excesivo	-	-	-	-	-	-	-	-	-	-
X31. Exposición al frío natural excesivo	-	-	-	-	-	-	-	-	-	-
X32. Exposición a rayos solares	-	-	-	-	-	-	-	-	-	-
X33. Víctima de rayo	-	-	-	-	-	-	-	-	-	-
X34. Víctima de terremoto	-	-	-	-	-	-	-	-	-	-
X35. Víctima de erupción volcánica	-	-	-	-	-	-	-	-	-	-
X36. Víctima de avalancha, derrumbe y otros movimientos de tierra	-	-	-	-	-	-	-	-	-	-
X37. Víctima de tormenta cataclísmica	-	-	-	-	-	-	-	-	-	-
X38. Víctima de inundación	-	-	-	-	-	-	-	-	-	-
X39. Exposición a otras fuerzas de la naturaleza, y las no especificadas	-	-	-	-	-	-	-	-	-	-
X40. Envenenamiento accidental por, y exposición a analgésicos no narcóticos, antipiréticos y antirreumáticos	-	-	-	-	-	-	-	-	-	-
X41. Envenenamiento accidental por, y exposición a drogas antiepilépticas, sedantes, hipnóticas, antiparkinsonianas y psicotrópicas, no clasificadas en otra parte	-	-	-	-	-	-	-	-	-	-
X42. Envenenamiento accidental por, y exposición a narcóticos y psicodislépticos [alucinógenos], no clasificados en otra parte	3	-	-	-	-	-	-	-	-	1
X43. Envenenamiento accidental por, y exposición a otras drogas que actúan sobre el sistema nervioso autónomo	-	-	-	-	-	-	-	-	-	-
X44. Envenenamiento accidental por, y exposición a otras drogas, medicamentos y sustancias biológicas, y los no especificados	-	-	-	-	-	-	-	-	-	-
X45. Envenenamiento accidental por, y exposición al alcohol	-	-	-	-	-	-	-	-	-	-
X46. Envenenamiento accidental por, y exposición a disolventes orgánicos e hidrocarburos halogenados y sus vapores	-	-	-	-	-	-	-	-	-	-
X47. Envenenamiento accidental por, y exposición a otros gases y vapores	-	-	-	-	-	-	-	-	-	-
X48. Envenenamiento accidental por, y exposición a plaguicidas	-	-	-	-	-	-	-	-	-	-
X49. Envenenamiento accidental por, y exposición a otros productos químicos y sustancias nocivas, y los no especificados	1	-	-	-	-	-	-	-	-	-
X50. Exceso de esfuerzo y movimientos extenuantes y repetitivos	-	-	-	-	-	-	-	-	-	-
X51. Viajes y desplazamientos	-	-	-	-	-	-	-	-	-	-
X52. Permanencia prolongada en ambiente sin gravedad	-	-	-	-	-	-	-	-	-	-
X53. Privación de alimentos	-	-	-	-	-	-	-	-	-	-
X54. Privación de agua	-	-	-	-	-	-	-	-	-	-
X57. Privación no especificada	-	-	-	-	-	-	-	-	-	-
X58. Exposición a otros factores especificados	-	-	-	-	-	-	-	-	-	-

### 9.3. Defunciones por edad y causas a 3 caracteres. Mujeres.

2003	De 40 a 44 años	De 45 a 49 años	De 50 a 54 años	De 55 a 59 años	De 60 a 64 años	De 65 a 69 años	De 70 a 74 años	De 75 a 79 años	De 80 a 84 años	De 85 y más años
<b>REGIÓN DE MURCIA</b>										
X22. Contacto traumático con escorpión	-	-	-	-	-	-	-	-	-	-
X23. Contacto traumático con avispas, avispa y abejas	-	-	-	-	-	-	-	-	-	-
X24. Contacto traumático con centípodos y miriápodos venenosos (tropicales)	-	-	-	-	-	-	-	-	-	-
X25. Contacto traumático con otros artrópodos venenosos especificados	-	-	-	-	-	-	-	-	-	-
X26. Contacto traumático con animales y plantas marinas venenosos	-	-	-	-	-	-	-	-	-	-
X27. Contacto traumático con otros animales venenosos especificados	-	-	-	-	-	-	-	-	-	-
X28. Contacto traumático con otras plantas venenosas especificadas	-	-	-	-	-	-	-	-	-	-
X29. Contacto traumático con animales y plantas venenosos no especificados	-	-	-	-	-	-	-	-	-	-
X30. Exposición al calor natural excesivo	-	-	-	-	-	-	-	-	-	-
X31. Exposición al frío natural excesivo	-	-	-	-	-	-	-	-	-	-
X32. Exposición a rayos solares	-	-	-	-	-	-	-	-	-	-
X33. Víctima de rayo	-	-	-	-	-	-	-	-	-	-
X34. Víctima de terremoto	-	-	-	-	-	-	-	-	-	-
X35. Víctima de erupción volcánica	-	-	-	-	-	-	-	-	-	-
X36. Víctima de avalancha, derrumbe y otros movimientos de tierra	-	-	-	-	-	-	-	-	-	-
X37. Víctima de tormenta cataclísmica	-	-	-	-	-	-	-	-	-	-
X38. Víctima de inundación	-	-	-	-	-	-	-	-	-	-
X39. Exposición a otras fuerzas de la naturaleza, y las no especificadas	-	-	-	-	-	-	-	-	-	-
X40. Envenenamiento accidental por, y exposición a analgésicos no narcóticos, antipiréticos y antirreumáticos	-	-	-	-	-	-	-	-	-	-
X41. Envenenamiento accidental por, y exposición a drogas antiepilépticas, sedantes, hipnóticas, antiparkinsonianas y psicotrópicas, no clasificadas en otra parte	-	-	-	-	-	-	-	-	-	-
X42. Envenenamiento accidental por, y exposición a narcóticos y psicodislépticos [alucinógenos], no clasificados en otra parte	2	-	-	-	-	-	-	-	-	-
X43. Envenenamiento accidental por, y exposición a otras drogas que actúan sobre el sistema nervioso autónomo	-	-	-	-	-	-	-	-	-	-
X44. Envenenamiento accidental por, y exposición a otras drogas, medicamentos y sustancias biológicas, y los no especificados	-	-	-	-	-	-	-	-	-	-
X45. Envenenamiento accidental por, y exposición al alcohol	-	-	-	-	-	-	-	-	-	-
X46. Envenenamiento accidental por, y exposición a disolventes orgánicos e hidrocarburos halogenados y sus vapores	-	-	-	-	-	-	-	-	-	-
X47. Envenenamiento accidental por, y exposición a otros gases y vapores	-	-	-	-	-	-	-	-	-	-
X48. Envenenamiento accidental por, y exposición a plaguicidas	-	-	-	-	-	-	-	-	-	-
X49. Envenenamiento accidental por, y exposición a otros productos químicos y sustancias nocivas, y los no especificados	-	1	-	-	-	-	-	-	-	-
X50. Exceso de esfuerzo y movimientos extenuantes y repetitivos	-	-	-	-	-	-	-	-	-	-
X51. Viajes y desplazamientos	-	-	-	-	-	-	-	-	-	-
X52. Permanencia prolongada en ambiente sin gravedad	-	-	-	-	-	-	-	-	-	-
X53. Privación de alimentos	-	-	-	-	-	-	-	-	-	-
X54. Privación de agua	-	-	-	-	-	-	-	-	-	-
X57. Privación no especificada	-	-	-	-	-	-	-	-	-	-
X58. Exposición a otros factores especificados	-	-	-	-	-	-	-	-	-	-

### 9.3. Defunciones por edad y causas a 3 caracteres. Mujeres.

2003	Total	Menos de un año	De 1 a 4 años	De 5 a 9 años	De 10 a 14 años	De 15 a 19 años	De 20 a 24 años	De 25 a 29 años	De 30 a 34 años	De 35 a 39 años
<b>REGIÓN DE MURCIA</b>										
X59. Exposición a factores no especificados	4	-	-	-	-	-	-	-	-	-
X60. Envenenamiento autoinfligido intencionalmente por, y exposición a analgésicos no narcóticos, antipiréticos y antirreumáticos	-	-	-	-	-	-	-	-	-	-
X61. Envenenamiento autoinfligido intencionalmente por, y exposición a drogas antiepilépticas, sedantes, hipnóticas, antiparkinsonianas y psicotrópicas, no clasificadas en otra parte	-	-	-	-	-	-	-	-	-	-
X62. Envenenamiento autoinfligido intencionalmente por, y exposición a narcóticos y psicodislépticos [alucinógenos], no clasificados en otra parte	-	-	-	-	-	-	-	-	-	-
X63. Envenenamiento autoinfligido intencionalmente por, y exposición a otras drogas que actúan sobre el sistema nervioso autónomo	-	-	-	-	-	-	-	-	-	-
X64. Envenenamiento autoinfligido intencionalmente por, y exposición a otras drogas, medicamentos y sustancias biológicas, y los no especificados	-	-	-	-	-	-	-	-	-	-
X65. Envenenamiento autoinfligido intencionalmente por, y exposición al alcohol	-	-	-	-	-	-	-	-	-	-
X66. Envenenamiento autoinfligido intencionalmente por, y exposición a disolventes orgánicos e hidrocarburos halogenados y sus vapores	-	-	-	-	-	-	-	-	-	-
X67. Envenenamiento autoinfligido intencionalmente por, y exposición a otros gases y vapores	-	-	-	-	-	-	-	-	-	-
X68. Envenenamiento autoinfligido intencionalmente por, y exposición a plaguicidas	-	-	-	-	-	-	-	-	-	-
X69. Envenenamiento autoinfligido intencionalmente por, y exposición a otros productos químicos y sustancias nocivas, y los no especificados	4	-	-	-	-	-	-	-	-	-
X70. Lesión autoinfligida intencionalmente por ahorcamiento, estrangulamiento o sofocación	9	-	-	-	-	-	-	1	2	1
X71. Lesión autoinfligida intencionalmente por ahogamiento y sumersión	-	-	-	-	-	-	-	-	-	-
X72. Lesión autoinfligida intencionalmente por disparo de arma corta	1	-	-	-	-	-	-	-	-	-
X73. Lesión autoinfligida intencionalmente por disparo de rifle, escopeta y arma larga	-	-	-	-	-	-	-	-	-	-
X74. Lesión autoinfligida intencionalmente por disparo de otras armas de fuego, y las no especificadas	-	-	-	-	-	-	-	-	-	-
X75. Lesión autoinfligida intencionalmente por material explosivo	-	-	-	-	-	-	-	-	-	-
X76. Lesión autoinfligida intencionalmente por humo, fuego y llamas	-	-	-	-	-	-	-	-	-	-
X77. Lesión autoinfligida intencionalmente por vapor de agua, vapores y objetos calientes	-	-	-	-	-	-	-	-	-	-
X78. Lesión autoinfligida intencionalmente por objeto cortante	-	-	-	-	-	-	-	-	-	-
X79. Lesión autoinfligida intencionalmente por objeto romo o sin filo	-	-	-	-	-	-	-	-	-	-
X80. Lesión autoinfligida intencionalmente al saltar desde un lugar elevado	-	-	-	-	-	-	-	-	-	-
X81. Lesión autoinfligida intencionalmente por arrojar o colocarse delante de objeto en movimiento	-	-	-	-	-	-	-	-	-	-
X82. Lesión autoinfligida intencionalmente por colisión de vehículo de motor	1	-	-	-	-	-	-	-	1	-
X83. Lesión autoinfligida intencionalmente por otros medios especificados	-	-	-	-	-	-	-	-	-	-
X84. Lesión autoinfligida intencionalmente por medios no especificados	1	-	-	-	-	-	-	-	-	-
X85. Agresión con drogas, medicamentos y sustancias biológicas	-	-	-	-	-	-	-	-	-	-
X86. Agresión con sustancia corrosiva	-	-	-	-	-	-	-	-	-	-
X87. Agresión con plaguicidas	-	-	-	-	-	-	-	-	-	-



### 9.3. Defunciones por edad y causas a 3 caracteres. Mujeres.

2003	De 40 a 44 años	De 45 a 49 años	De 50 a 54 años	De 55 a 59 años	De 60 a 64 años	De 65 a 69 años	De 70 a 74 años	De 75 a 79 años	De 80 a 84 años	De 85 y más años
REGIÓN DE MURCIA										
X59. Exposición a factores no especificados	-	-	-	-	-	-	2	-	-	2
X60. Envenenamiento autoinfligido intencionalmente por, y exposición a analgésicos no narcóticos, antipiréticos y antirreumáticos	-	-	-	-	-	-	-	-	-	-
X61. Envenenamiento autoinfligido intencionalmente por, y exposición a drogas antiepilépticas, sedantes, hipnóticas, antiparkinsonianas y psicotrópicas, no clasificadas en otra parte	-	-	-	-	-	-	-	-	-	-
X62. Envenenamiento autoinfligido intencionalmente por, y exposición a narcóticos y psicodislépticos [alucinógenos], no clasificados en otra parte	-	-	-	-	-	-	-	-	-	-
X63. Envenenamiento autoinfligido intencionalmente por, y exposición a otras drogas que actúan sobre el sistema nervioso autónomo	-	-	-	-	-	-	-	-	-	-
X64. Envenenamiento autoinfligido intencionalmente por, y exposición a otras drogas, medicamentos y sustancias biológicas, y los no especificados	-	-	-	-	-	-	-	-	-	-
X65. Envenenamiento autoinfligido intencionalmente por, y exposición al alcohol	-	-	-	-	-	-	-	-	-	-
X66. Envenenamiento autoinfligido intencionalmente por, y exposición a disolventes orgánicos e hidrocarburos halogenados y sus vapores	-	-	-	-	-	-	-	-	-	-
X67. Envenenamiento autoinfligido intencionalmente por, y exposición a otros gases y vapores	-	-	-	-	-	-	-	-	-	-
X68. Envenenamiento autoinfligido intencionalmente por, y exposición a plaguicidas	-	-	-	-	-	-	-	-	-	-
X69. Envenenamiento autoinfligido intencionalmente por, y exposición a otros productos químicos y sustancias nocivas, y los no especificados	-	-	-	-	1	1	1	1	-	-
X70. Lesión autoinfligida intencionalmente por ahorcamiento, estrangulamiento o sofocación	-	-	-	1	3	-	-	1	-	-
X71. Lesión autoinfligida intencionalmente por ahogamiento y sumersión	-	-	-	-	-	-	-	-	-	-
X72. Lesión autoinfligida intencionalmente por disparo de arma corta	1	-	-	-	-	-	-	-	-	-
X73. Lesión autoinfligida intencionalmente por disparo de rifle, escopeta y arma larga	-	-	-	-	-	-	-	-	-	-
X74. Lesión autoinfligida intencionalmente por disparo de otras armas de fuego, y las no especificadas	-	-	-	-	-	-	-	-	-	-
X75. Lesión autoinfligida intencionalmente por material explosivo	-	-	-	-	-	-	-	-	-	-
X76. Lesión autoinfligida intencionalmente por humo, fuego y llamas	-	-	-	-	-	-	-	-	-	-
X77. Lesión autoinfligida intencionalmente por vapor de agua, vapores y objetos calientes	-	-	-	-	-	-	-	-	-	-
X78. Lesión autoinfligida intencionalmente por objeto cortante	-	-	-	-	-	-	-	-	-	-
X79. Lesión autoinfligida intencionalmente por objeto romo o sin filo	-	-	-	-	-	-	-	-	-	-
X80. Lesión autoinfligida intencionalmente al saltar desde un lugar elevado	-	-	-	-	-	-	-	-	-	-
X81. Lesión autoinfligida intencionalmente por arrojar o colocarse delante de objeto en movimiento	-	-	-	-	-	-	-	-	-	-
X82. Lesión autoinfligida intencionalmente por colisión de vehículo de motor	-	-	-	-	-	-	-	-	-	-
X83. Lesión autoinfligida intencionalmente por otros medios especificados	-	-	-	-	-	-	-	-	-	-
X84. Lesión autoinfligida intencionalmente por medios no especificados	-	-	-	-	-	-	-	1	-	-
X85. Agresión con drogas, medicamentos y sustancias biológicas	-	-	-	-	-	-	-	-	-	-
X86. Agresión con sustancia corrosiva	-	-	-	-	-	-	-	-	-	-
X87. Agresión con plaguicidas	-	-	-	-	-	-	-	-	-	-

### 9.3. Defunciones por edad y causas a 3 caracteres. Mujeres.

2003	Total	Menos de un año	De 1 a 4 años	De 5 a 9 años	De 10 a 14 años	De 15 a 19 años	De 20 a 24 años	De 25 a 29 años	De 30 a 34 años	De 35 a 39 años
<b>REGIÓN DE MURCIA</b>										
X88. Agresión con gases y vapores	-	-	-	-	-	-	-	-	-	-
X89. Agresión con otros productos químicos y sustancias nocivas especificadas	-	-	-	-	-	-	-	-	-	-
X90. Agresión con productos químicos y sustancias nocivas no especificadas	-	-	-	-	-	-	-	-	-	-
X91. Agresión por ahorcamiento, estrangulamiento y sofocación	2	-	-	-	-	-	-	1	1	-
X92. Agresión por ahogamiento y sumersión	-	-	-	-	-	-	-	-	-	-
X93. Agresión con disparo de arma corta	-	-	-	-	-	-	-	-	-	-
X94. Agresión con disparo de rifle, escopeta y arma larga	-	-	-	-	-	-	-	-	-	-
X95. Agresión con disparo de otras armas de fuego, y las no especificadas	-	-	-	-	-	-	-	-	-	-
X96. Agresión con material explosivo	-	-	-	-	-	-	-	-	-	-
X97. Agresión con humo, fuego y llamas	-	-	-	-	-	-	-	-	-	-
X98. Agresión con vapor de agua, vapores y objetos calientes	-	-	-	-	-	-	-	-	-	-
X99. Agresión con objeto cortante	1	-	-	-	-	-	-	-	-	1
Y00. Agresión con objeto romo o sin filo	-	-	-	-	-	-	-	-	-	-
Y01. Agresión por empujón desde un lugar elevado	-	-	-	-	-	-	-	-	-	-
Y02. Agresión por empujar o colocar a la víctima delante de objeto en movimiento	-	-	-	-	-	-	-	-	-	-
Y03. Agresión por colisión de vehículo de motor	-	-	-	-	-	-	-	-	-	-
Y04. Agresión con fuerza corporal	-	-	-	-	-	-	-	-	-	-
Y05. Agresión sexual con fuerza corporal	-	-	-	-	-	-	-	-	-	-
Y06. Negligencia y abandono	-	-	-	-	-	-	-	-	-	-
Y07. Otros síndromes de maltrato	-	-	-	-	-	-	-	-	-	-
Y08. Agresión por otros medios especificados	-	-	-	-	-	-	-	-	-	-
Y09. Agresión por medios no especificados	-	-	-	-	-	-	-	-	-	-
Y10. Envenenamiento por, y exposición a analgésicos no narcóticos, antipiréticos y antirreumáticos, de intención no determinada	-	-	-	-	-	-	-	-	-	-
Y11. Envenenamiento por, y exposición a drogas antiepilépticas, sedantes, hipnóticas, antiparkinsonianas y psicotrópicas, no clasificadas en otra parte, de intención no determinada	-	-	-	-	-	-	-	-	-	-
Y12. Envenenamiento por, y exposición a narcóticos y psicodislépticos [alucinógenos], no clasificados en otra parte, de intención no determinada	-	-	-	-	-	-	-	-	-	-
Y13. Envenenamiento por, y exposición a otras drogas que actúan sobre el sistema nervioso autónomo, de intención no determinada	-	-	-	-	-	-	-	-	-	-
Y14. Envenenamiento por, y exposición a otras drogas, medicamentos y sustancias biológicas, y las no especificadas, de intención no determinada	-	-	-	-	-	-	-	-	-	-
Y15. Envenenamiento por, y exposición al alcohol, de intención no determinada	-	-	-	-	-	-	-	-	-	-
Y16. Envenenamiento por, y exposición a disolventes orgánicos e hidrocarburos halogenados y sus vapores, de intención no determinada	-	-	-	-	-	-	-	-	-	-
Y17. Envenenamiento por, y exposición a otros gases y vapores, de intención no determinada	-	-	-	-	-	-	-	-	-	-
Y18. Envenenamiento por, y exposición a plaguicidas, de intención no determinada	-	-	-	-	-	-	-	-	-	-
Y19. Envenenamiento por, y exposición a otros productos químicos y sustancias nocivas, y los no especificados, de intención no determinada	-	-	-	-	-	-	-	-	-	-
Y20. Ahorcamiento, estrangulamiento y sofocación, de intención no determinada	-	-	-	-	-	-	-	-	-	-
Y21. Ahogamiento y sumersión, de intención no determinada	-	-	-	-	-	-	-	-	-	-
Y22. Disparo de arma corta, de intención no determinada	-	-	-	-	-	-	-	-	-	-

### 9.3. Defunciones por edad y causas a 3 caracteres. Mujeres.

2003	De 40 a 44 años	De 45 a 49 años	De 50 a 54 años	De 55 a 59 años	De 60 a 64 años	De 65 a 69 años	De 70 a 74 años	De 75 a 79 años	De 80 a 84 años	De 85 y más años
REGIÓN DE MURCIA										
X88. Agresión con gases y vapores	-	-	-	-	-	-	-	-	-	-
X89. Agresión con otros productos químicos y sustancias nocivas especificadas	-	-	-	-	-	-	-	-	-	-
X90. Agresión con productos químicos y sustancias nocivas no especificadas	-	-	-	-	-	-	-	-	-	-
X91. Agresión por ahorcamiento, estrangulamiento y sofocación	-	-	-	-	-	-	-	-	-	-
X92. Agresión por ahogamiento y sumersión	-	-	-	-	-	-	-	-	-	-
X93. Agresión con disparo de arma corta	-	-	-	-	-	-	-	-	-	-
X94. Agresión con disparo de rifle, escopeta y arma larga	-	-	-	-	-	-	-	-	-	-
X95. Agresión con disparo de otras armas de fuego, y las no especificadas	-	-	-	-	-	-	-	-	-	-
X96. Agresión con material explosivo	-	-	-	-	-	-	-	-	-	-
X97. Agresión con humo, fuego y llamas	-	-	-	-	-	-	-	-	-	-
X98. Agresión con vapor de agua, vapores y objetos calientes	-	-	-	-	-	-	-	-	-	-
X99. Agresión con objeto cortante	-	-	-	-	-	-	-	-	-	-
Y00. Agresión con objeto romo o sin filo	-	-	-	-	-	-	-	-	-	-
Y01. Agresión por empujón desde un lugar elevado	-	-	-	-	-	-	-	-	-	-
Y02. Agresión por empujar o colocar a la víctima delante de objeto en movimiento	-	-	-	-	-	-	-	-	-	-
Y03. Agresión por colisión de vehículo de motor	-	-	-	-	-	-	-	-	-	-
Y04. Agresión con fuerza corporal	-	-	-	-	-	-	-	-	-	-
Y05. Agresión sexual con fuerza corporal	-	-	-	-	-	-	-	-	-	-
Y06. Negligencia y abandono	-	-	-	-	-	-	-	-	-	-
Y07. Otros síndromes de maltrato	-	-	-	-	-	-	-	-	-	-
Y08. Agresión por otros medios especificados	-	-	-	-	-	-	-	-	-	-
Y09. Agresión por medios no especificados	-	-	-	-	-	-	-	-	-	-
Y10. Envenenamiento por, y exposición a analgésicos no narcóticos, antipiréticos y antirreumáticos, de intención no determinada	-	-	-	-	-	-	-	-	-	-
Y11. Envenenamiento por, y exposición a drogas antiepilépticas, sedantes, hipnóticas, antiparkinsonianas y psicotrópicas, no clasificadas en otra parte, de intención no determinada	-	-	-	-	-	-	-	-	-	-
Y12. Envenenamiento por, y exposición a narcóticos y psicodislépticos [alucinógenos], no clasificados en otra parte, de intención no determinada	-	-	-	-	-	-	-	-	-	-
Y13. Envenenamiento por, y exposición a otras drogas que actúan sobre el sistema nervioso autónomo, de intención no determinada	-	-	-	-	-	-	-	-	-	-
Y14. Envenenamiento por, y exposición a otras drogas, medicamentos y sustancias biológicas, y las no especificadas, de intención no determinada	-	-	-	-	-	-	-	-	-	-
Y15. Envenenamiento por, y exposición al alcohol, de intención no determinada	-	-	-	-	-	-	-	-	-	-
Y16. Envenenamiento por, y exposición a disolventes orgánicos e hidrocarburos halogenados y sus vapores, de intención no determinada	-	-	-	-	-	-	-	-	-	-
Y17. Envenenamiento por, y exposición a otros gases y vapores, de intención no determinada	-	-	-	-	-	-	-	-	-	-
Y18. Envenenamiento por, y exposición a plaguicidas, de intención no determinada	-	-	-	-	-	-	-	-	-	-
Y19. Envenenamiento por, y exposición a otros productos químicos y sustancias nocivas, y los no especificados, de intención no determinada	-	-	-	-	-	-	-	-	-	-
Y20. Ahorcamiento, estrangulamiento y sofocación, de intención no determinada	-	-	-	-	-	-	-	-	-	-
Y21. Ahogamiento y sumersión, de intención no determinada	-	-	-	-	-	-	-	-	-	-
Y22. Disparo de arma corta, de intención no determinada	-	-	-	-	-	-	-	-	-	-

### 9.3. Defunciones por edad y causas a 3 caracteres. Mujeres.

2003	Total	Menos de un año	De 1 a 4 años	De 5 a 9 años	De 10 a 14 años	De 15 a 19 años	De 20 a 24 años	De 25 a 29 años	De 30 a 34 años	De 35 a 39 años
<b>REGIÓN DE MURCIA</b>										
Y23. Disparo de rifle, escopeta y arma larga, de intención no determinada	-	-	-	-	-	-	-	-	-	-
Y24. Disparo de otras armas de fuego, y las no especificadas, de intención no determinada	-	-	-	-	-	-	-	-	-	-
Y25. Contacto traumático con material explosivo, de intención no determinada	-	-	-	-	-	-	-	-	-	-
Y26. Exposición al humo, fuego y llamas, de intención no determinada	-	-	-	-	-	-	-	-	-	-
Y27. Contacto con vapor de agua, vapores y objetos calientes, de intención no determinada	-	-	-	-	-	-	-	-	-	-
Y28. Contacto traumático con objeto cortante, de intención no determinada	-	-	-	-	-	-	-	-	-	-
Y29. Contacto traumático con objeto romo o sin filo, de intención no determinada	-	-	-	-	-	-	-	-	-	-
Y30. Caída, salto o empujón desde lugar elevado, de intención no determinada	-	-	-	-	-	-	-	-	-	-
Y31. Caída, permanencia o carrera delante o hacia objeto en movimiento, de intención no determinada	-	-	-	-	-	-	-	-	-	-
Y32. Colisión de vehículo de motor, de intención no determinada	-	-	-	-	-	-	-	-	-	-
Y33. Otros eventos especificados, de intención no determinada	-	-	-	-	-	-	-	-	-	-
Y34. Evento no especificado, de intención no determinada	-	-	-	-	-	-	-	-	-	-
Y35. Intervención legal	-	-	-	-	-	-	-	-	-	-
Y36. Operaciones de guerra	-	-	-	-	-	-	-	-	-	-
Y40. Efectos adversos de antibióticos sistémicos	-	-	-	-	-	-	-	-	-	-
Y41. Efectos adversos de otros antiinfecciosos y antiparasitarios sistémicos	-	-	-	-	-	-	-	-	-	-
Y42. Efectos adversos de hormonas y sus sustitutos sintéticos y antagonistas, no clasificados en otra parte	-	-	-	-	-	-	-	-	-	-
Y43. Efectos adversos de agentes sistémicos primarios	-	-	-	-	-	-	-	-	-	-
Y44. Efectos adversos de agentes que afectan primariamente los constituyentes de la sangre	6	-	-	-	-	-	-	-	-	-
Y45. Efectos adversos de drogas analgésicas, antipiréticas y antiinflamatorias	-	-	-	-	-	-	-	-	-	-
Y46. Efectos adversos de drogas antiepilépticas y antiparkinsonianas	-	-	-	-	-	-	-	-	-	-
Y47. Efectos adversos de drogas sedantes, hipnóticas y ansiolíticas	-	-	-	-	-	-	-	-	-	-
Y48. Efectos adversos de gases anestésicos y terapéuticos	-	-	-	-	-	-	-	-	-	-
Y49. Efectos adversos de drogas psicotrópicas, no clasificadas en otra parte	-	-	-	-	-	-	-	-	-	-
Y50. Efectos adversos de estimulantes del sistema nervioso central, no clasificados en otra parte	-	-	-	-	-	-	-	-	-	-
Y51. Efectos adversos de drogas que afectan primariamente el sistema nervioso autónomo	-	-	-	-	-	-	-	-	-	-
Y52. Efectos adversos de agentes que afectan primariamente el sistema cardiovascular	3	-	-	-	-	-	-	-	-	-
Y53. Efectos adversos de agentes que afectan primariamente el sistema gastrointestinal	-	-	-	-	-	-	-	-	-	-
Y54. Efectos adversos de agentes que afectan primariamente el equilibrio hídrico y el metabolismo mineral y del ácido úrico	-	-	-	-	-	-	-	-	-	-
Y55. Efectos adversos de agentes que actúan primariamente sobre los músculos lisos y estriados y sobre el sistema respiratorio	-	-	-	-	-	-	-	-	-	-
Y56. Efectos adversos de agentes tópicos que afectan primariamente la piel y las membranas mucosas, y drogas oftalmológicas, otorrinolaringológicas y dentales	-	-	-	-	-	-	-	-	-	-

### 9.3. Defunciones por edad y causas a 3 caracteres. Mujeres.

2003	De 40 a 44 años	De 45 a 49 años	De 50 a 54 años	De 55 a 59 años	De 60 a 64 años	De 65 a 69 años	De 70 a 74 años	De 75 a 79 años	De 80 a 84 años	De 85 y más años
<b>REGIÓN DE MURCIA</b>										
Y23. Disparo de rifle, escopeta y arma larga, de intención no determinada	-	-	-	-	-	-	-	-	-	-
Y24. Disparo de otras armas de fuego, y las no especificadas, de intención no determinada	-	-	-	-	-	-	-	-	-	-
Y25. Contacto traumático con material explosivo, de intención no determinada	-	-	-	-	-	-	-	-	-	-
Y26. Exposición al humo, fuego y llamas, de intención no determinada	-	-	-	-	-	-	-	-	-	-
Y27. Contacto con vapor de agua, vapores y objetos calientes, de intención no determinada	-	-	-	-	-	-	-	-	-	-
Y28. Contacto traumático con objeto cortante, de intención no determinada	-	-	-	-	-	-	-	-	-	-
Y29. Contacto traumático con objeto romo o sin filo, de intención no determinada	-	-	-	-	-	-	-	-	-	-
Y30. Caída, salto o empujón desde lugar elevado, de intención no determinada	-	-	-	-	-	-	-	-	-	-
Y31. Caída, permanencia o carrera delante o hacia objeto en movimiento, de intención no determinada	-	-	-	-	-	-	-	-	-	-
Y32. Colisión de vehículo de motor, de intención no determinada	-	-	-	-	-	-	-	-	-	-
Y33. Otros eventos especificados, de intención no determinada	-	-	-	-	-	-	-	-	-	-
Y34. Evento no especificado, de intención no determinada	-	-	-	-	-	-	-	-	-	-
Y35. Intervención legal	-	-	-	-	-	-	-	-	-	-
Y36. Operaciones de guerra	-	-	-	-	-	-	-	-	-	-
Y40. Efectos adversos de antibióticos sistémicos	-	-	-	-	-	-	-	-	-	-
Y41. Efectos adversos de otros antiinfecciosos y antiparasitarios sistémicos	-	-	-	-	-	-	-	-	-	-
Y42. Efectos adversos de hormonas y sus sustitutos sintéticos y antagonistas, no clasificados en otra parte	-	-	-	-	-	-	-	-	-	-
Y43. Efectos adversos de agentes sistémicos primarios	-	-	-	-	-	-	-	-	-	-
Y44. Efectos adversos de agentes que afectan primariamente los constituyentes de la sangre	-	-	-	-	-	-	1	2	3	-
Y45. Efectos adversos de drogas analgésicas, antipiréticas y antiinflamatorias	-	-	-	-	-	-	-	-	-	-
Y46. Efectos adversos de drogas antiepilépticas y antiparkinsonianas	-	-	-	-	-	-	-	-	-	-
Y47. Efectos adversos de drogas sedantes, hipnóticas y ansiolíticas	-	-	-	-	-	-	-	-	-	-
Y48. Efectos adversos de gases anestésicos y terapéuticos	-	-	-	-	-	-	-	-	-	-
Y49. Efectos adversos de drogas psicotrópicas, no clasificadas en otra parte	-	-	-	-	-	-	-	-	-	-
Y50. Efectos adversos de estimulantes del sistema nervioso central, no clasificados en otra parte	-	-	-	-	-	-	-	-	-	-
Y51. Efectos adversos de drogas que afectan primariamente el sistema nervioso autónomo	-	-	-	-	-	-	-	-	-	-
Y52. Efectos adversos de agentes que afectan primariamente el sistema cardiovascular	-	-	-	-	-	-	1	-	1	1
Y53. Efectos adversos de agentes que afectan primariamente el sistema gastrointestinal	-	-	-	-	-	-	-	-	-	-
Y54. Efectos adversos de agentes que afectan primariamente el equilibrio hídrico y el metabolismo mineral y del ácido úrico	-	-	-	-	-	-	-	-	-	-
Y55. Efectos adversos de agentes que actúan primariamente sobre los músculos lisos y estriados y sobre el sistema respiratorio	-	-	-	-	-	-	-	-	-	-
Y56. Efectos adversos de agentes tópicos que afectan primariamente la piel y las membranas mucosas, y drogas oftalmológicas, otorrinolaringológicas y dentales	-	-	-	-	-	-	-	-	-	-

### 9.3. Defunciones por edad y causas a 3 caracteres. Mujeres.

2003	Total	Menos de un año	De 1 a 4 años	De 5 a 9 años	De 10 a 14 años	De 15 a 19 años	De 20 a 24 años	De 25 a 29 años	De 30 a 34 años	De 35 a 39 años
<b>REGIÓN DE MURCIA</b>										
Y57. Efectos adversos de otras drogas y medicamentos, y los no especificados	-	-	-	-	-	-	-	-	-	-
Y58. Efectos adversos de vacunas bacterianas	-	-	-	-	-	-	-	-	-	-
Y59. Efectos adversos de otras vacunas y sustancias biológicas, y las no especificadas	-	-	-	-	-	-	-	-	-	-
Y60. Corte, punción, perforación o hemorragia no intencional durante la atención médica y quirúrgica	-	-	-	-	-	-	-	-	-	-
Y61. Objeto extraño dejado accidentalmente en el cuerpo durante la atención médica y quirúrgica	-	-	-	-	-	-	-	-	-	-
Y62. Fallas en la esterilización durante la atención médica y quirúrgica	-	-	-	-	-	-	-	-	-	-
Y63. Falla en la dosificación durante la atención médica y quirúrgica	-	-	-	-	-	-	-	-	-	-
Y64. Medicamentos o sustancias biológicas contaminados	-	-	-	-	-	-	-	-	-	-
Y65. Otros incidentes durante la atención médica y quirúrgica	-	-	-	-	-	-	-	-	-	-
Y66. No administración de la atención médica y quirúrgica	-	-	-	-	-	-	-	-	-	-
Y69. Incidentes no especificados durante la atención médica y quirúrgica	-	-	-	-	-	-	-	-	-	-
Y70. Dispositivos de anestesiología asociados con incidentes adversos	-	-	-	-	-	-	-	-	-	-
Y71. Dispositivos cardiovasculares asociados con incidentes adversos	-	-	-	-	-	-	-	-	-	-
Y72. Dispositivos otorrinolaringológicos asociados con incidentes adversos	-	-	-	-	-	-	-	-	-	-
Y73. Dispositivos de gastroenterología y urología asociados con incidentes adversos	-	-	-	-	-	-	-	-	-	-
Y74. Dispositivos para uso hospitalario general y personal asociados con incidentes adversos	-	-	-	-	-	-	-	-	-	-
Y75. Dispositivos neurológicos asociados con incidentes adversos	-	-	-	-	-	-	-	-	-	-
Y76. Dispositivos ginecológicos y obstétricos asociados con incidentes adversos	-	-	-	-	-	-	-	-	-	-
Y77. Dispositivos oftálmicos asociados con incidentes adversos	-	-	-	-	-	-	-	-	-	-
Y78. Aparatos radiológicos asociados con incidentes adversos	-	-	-	-	-	-	-	-	-	-
Y79. Dispositivos ortopédicos asociados con incidentes adversos	-	-	-	-	-	-	-	-	-	-
Y80. Aparatos de medicina física asociados con incidentes adversos	-	-	-	-	-	-	-	-	-	-
Y81. Dispositivos de cirugía general y plástica asociados con incidentes adversos	-	-	-	-	-	-	-	-	-	-
Y82. Otros dispositivos médicos, y los no especificados, asociados con incidentes adversos	-	-	-	-	-	-	-	-	-	-
Y83. Cirugía y otros procedimientos quirúrgicos como la causa de reacción anormal del paciente o de complicación posterior, sin mención de incidente en el momento de efectuar el procedimiento	3	-	-	-	-	-	-	-	1	-
Y84. Otros procedimientos médicos como la causa de reacción anormal del paciente o de complicación posterior, sin mención de incidente en el momento de efectuar el procedimiento	-	-	-	-	-	-	-	-	-	-
Y85. Secuelas de accidentes de transporte	-	-	-	-	-	-	-	-	-	-
Y86. Secuelas de otros accidentes	-	-	-	-	-	-	-	-	-	-
Y87. Secuelas de lesiones autoinfligidas intencionalmente, agresiones y eventos de intención no determinada	-	-	-	-	-	-	-	-	-	-
Y88. Secuelas con atención médica y quirúrgica como causa externa	-	-	-	-	-	-	-	-	-	-
Y89. Secuelas de otras causas externas	-	-	-	-	-	-	-	-	-	-
Y90. Evidencia de alcoholismo determinada por el nivel de alcohol en la sangre	-	-	-	-	-	-	-	-	-	-

### 9.3. Defunciones por edad y causas a 3 caracteres. Mujeres.

2003	De 40 a 44 años	De 45 a 49 años	De 50 a 54 años	De 55 a 59 años	De 60 a 64 años	De 65 a 69 años	De 70 a 74 años	De 75 a 79 años	De 80 a 84 años	De 85 y más años
<b>REGIÓN DE MURCIA</b>										
Y57. Efectos adversos de otras drogas y medicamentos, y los no especificados	-	-	-	-	-	-	-	-	-	-
Y58. Efectos adversos de vacunas bacterianas	-	-	-	-	-	-	-	-	-	-
Y59. Efectos adversos de otras vacunas y sustancias biológicas, y las no especificadas	-	-	-	-	-	-	-	-	-	-
Y60. Corte, punción, perforación o hemorragia no intencional durante la atención médica y quirúrgica	-	-	-	-	-	-	-	-	-	-
Y61. Objeto extraño dejado accidentalmente en el cuerpo durante la atención médica y quirúrgica	-	-	-	-	-	-	-	-	-	-
Y62. Fallas en la esterilización durante la atención médica y quirúrgica	-	-	-	-	-	-	-	-	-	-
Y63. Falla en la dosificación durante la atención médica y quirúrgica	-	-	-	-	-	-	-	-	-	-
Y64. Medicamentos o sustancias biológicas contaminados	-	-	-	-	-	-	-	-	-	-
Y65. Otros incidentes durante la atención médica y quirúrgica	-	-	-	-	-	-	-	-	-	-
Y66. No administración de la atención médica y quirúrgica	-	-	-	-	-	-	-	-	-	-
Y69. Incidentes no especificados durante la atención médica y quirúrgica	-	-	-	-	-	-	-	-	-	-
Y70. Dispositivos de anestesiología asociados con incidentes adversos	-	-	-	-	-	-	-	-	-	-
Y71. Dispositivos cardiovasculares asociados con incidentes adversos	-	-	-	-	-	-	-	-	-	-
Y72. Dispositivos otorrinolaringológicos asociados con incidentes adversos	-	-	-	-	-	-	-	-	-	-
Y73. Dispositivos de gastroenterología y urología asociados con incidentes adversos	-	-	-	-	-	-	-	-	-	-
Y74. Dispositivos para uso hospitalario general y personal asociados con incidentes adversos	-	-	-	-	-	-	-	-	-	-
Y75. Dispositivos neurológicos asociados con incidentes adversos	-	-	-	-	-	-	-	-	-	-
Y76. Dispositivos ginecológicos y obstétricos asociados con incidentes adversos	-	-	-	-	-	-	-	-	-	-
Y77. Dispositivos oftálmicos asociados con incidentes adversos	-	-	-	-	-	-	-	-	-	-
Y78. Aparatos radiológicos asociados con incidentes adversos	-	-	-	-	-	-	-	-	-	-
Y79. Dispositivos ortopédicos asociados con incidentes adversos	-	-	-	-	-	-	-	-	-	-
Y80. Aparatos de medicina física asociados con incidentes adversos	-	-	-	-	-	-	-	-	-	-
Y81. Dispositivos de cirugía general y plástica asociados con incidentes adversos	-	-	-	-	-	-	-	-	-	-
Y82. Otros dispositivos médicos, y los no especificados, asociados con incidentes adversos	-	-	-	-	-	-	-	-	-	-
Y83. Cirugía y otros procedimientos quirúrgicos como la causa de reacción anormal del paciente o de complicación posterior, sin mención de incidente en el momento de efectuar el procedimiento	-	-	-	-	-	-	-	-	1	1
Y84. Otros procedimientos médicos como la causa de reacción anormal del paciente o de complicación posterior, sin mención de incidente en el momento de efectuar el procedimiento	-	-	-	-	-	-	-	-	-	-
Y85. Secuelas de accidentes de transporte	-	-	-	-	-	-	-	-	-	-
Y86. Secuelas de otros accidentes	-	-	-	-	-	-	-	-	-	-
Y87. Secuelas de lesiones autoinfligidas intencionalmente, agresiones y eventos de intención no determinada	-	-	-	-	-	-	-	-	-	-
Y88. Secuelas con atención médica y quirúrgica como causa externa	-	-	-	-	-	-	-	-	-	-
Y89. Secuelas de otras causas externas	-	-	-	-	-	-	-	-	-	-
Y90. Evidencia de alcoholismo determinada por el nivel de alcohol en la sangre	-	-	-	-	-	-	-	-	-	-

### 9.3. Defunciones por edad y causas a 3 caracteres. Mujeres.

2003	Total	Menos de un año	De 1 a 4 años	De 5 a 9 años	De 10 a 14 años	De 15 a 19 años	De 20 a 24 años	De 25 a 29 años	De 30 a 34 años	De 35 a 39 años
<b>REGIÓN DE MURCIA</b>										
Y91. Evidencia de alcoholismo determinada por el nivel de intoxicación	-	-	-	-	-	-	-	-	-	-
Y95. Afección nosocomial	-	-	-	-	-	-	-	-	-	-
Y96. Afección relacionada con el trabajo	-	-	-	-	-	-	-	-	-	-
Y97. Afección relacionada con la contaminación ambiental	-	-	-	-	-	-	-	-	-	-
Y98. Afección relacionada con el estilo de vida	-	-	-	-	-	-	-	-	-	-



### 9.3. Defunciones por edad y causas a 3 caracteres. Mujeres.

2003	De 40 a 44 años	De 45 a 49 años	De 50 a 54 años	De 55 a 59 años	De 60 a 64 años	De 65 a 69 años	De 70 a 74 años	De 75 a 79 años	De 80 a 84 años	De 85 y más años
<b>REGIÓN DE MURCIA</b>										
Y91. Evidencia de alcoholismo determinada por el nivel de intoxicación	-	-	-	-	-	-	-	-	-	-
Y95. Afección nosocomial	-	-	-	-	-	-	-	-	-	-
Y96. Afección relacionada con el trabajo	-	-	-	-	-	-	-	-	-	-
Y97. Afección relacionada con la contaminación ambiental	-	-	-	-	-	-	-	-	-	-
Y98. Afección relacionada con el estilo de vida	-	-	-	-	-	-	-	-	-	-

## 10. Nacimientos por área de salud, tipo de nacido y sexo.

2003	TOTAL			Nacidos vivos			Nacidos que han vivido menos de 24 horas		
	AMBOS SEXOS	Hombres	Mujeres	AMBOS SEXOS	Hombres	Mujeres	AMBOS SEXOS	Hombres	Mujeres
<b>REGIÓN DE MURCIA</b>	16.508	8.585	7.923	16.446	8.553	7.893	15	9	6
<b>MURCIA</b>	6.391	3.264	3.127	6.362	3.256	3.106	6	4	2
<b>CARTAGENA</b>	4.453	2.352	2.101	4.444	2.344	2.100	2	1	1
<b>LORCA</b>	1.997	1.052	945	1.985	1.046	939	4	2	2
<b>NOROESTE</b>	757	403	354	754	400	354	3	2	1,00
<b>ALTIPLANO</b>	744	385	359	742	384	358	-	-	-
<b>VEGA DEL SEGURA-COMARCA ORIENTAL</b>	2.166	1.129	1.037	2.159	1.123	1.036	-	-	-

## 10. Nacimientos por área de salud, tipo de nacido y sexo.

2003	Nacidos que han vivido más de 24 horas			Nacidos muertos		
	AMBOS SEXOS	Hombres	Mujeres	AMBOS SEXOS	Hombres	Mujeres
<b>REGIÓN DE MURCIA</b>	16.431	8.544	7.887	62	32	30
<b>MURCIA</b>	6.356	3.252	3.104	29	8	21
<b>CARTAGENA</b>	4.442	2.343	2.099	9	8	1
<b>LORCA</b>	1.981	1.044	937	12	6	6
<b>NOROESTE</b>	751	398	353	3	3	-
<b>ALTIPLANO</b>	742	384	358	2	1	1
<b>VEGA DEL SEGURA-COMARCA ORIENTAL</b>	2.159	1.123	1.036	7	6	1

## 11. Defunciones de menores de 1 año por edad y sexo

2003			
REGIÓN DE MURCIA	AMBOS SEXOS	Hombres	Mujeres
Menores de un año	98	56	42
Nacido muerto	62	32	30
Menores de 24 horas	15	9	6
De 1 a 6 días	14	9	5
De 7 a 27 días	32	16	16
De 28 días a menos de 1 año	37	22	15

## 12. Defunciones de menores de 1 año por edad y área de salud

2003							
	REGIÓN DE MURCIA	MURCIA	CARTAGENA	LORCA	NOROESTE	ALTIPLANO	VEGA DEL SEGURA-COMARCA ORIENTAL
Menores de un año	98	36	27	14	8	4	9
Nacido muerto	62	29	9	12	3	2	7
Menores de 24 horas	15	6	2	4	3	-	-
De 1 a 6 días	14	3	6	1	1	2	1
De 7 a 27 días	32	11	13	3	2	1	2
De 28 días a menos de 1 año	37	16	6	6	2	1	6

### 13. Mortalidad infantil por subgrupos y sexo. Tasas por 1.000 nacidos vivos (\*).

2003			
REGIÓN DE MURCIA	AMBOS SEXOS	Hombres	Mujeres
Tasa de mortalidad perinatal	5,51	5,82	5,17
Tasa de mortalidad neonatal	3,71	3,98	3,42
Tasa de mortalidad neonatal precoz	1,76	2,10	1,39
Tasa de mortalidad neonatal tardía	1,95	1,87	2,03
Tasa de mortalidad posneonatal	2,25	2,57	1,90
Tasa de mortalidad infantil	5,96	6,55	5,32

(\*) La tasa de mortalidad perinatal es por mil nacidos vivos y muertos

**14. Mortalidad infantil por área de salud y subgrupos. Tasas por 1.000 nacidos vivos (\*).**

2003	Tasa de mortalidad perinatal	Tasa de mortalidad neonatal	Tasa de mortalidad posneonatal	Tasa de mortalidad infantil
<b>REGIÓN DE MURCIA</b>	5,51	3,71	2,25	5,96
<b>MURCIA</b>	5,95	3,14	2,51	5,66
<b>CARTAGENA</b>	3,82	4,73	1,35	6,08
<b>LORCA</b>	8,51	4,03	3,02	7,05
<b>NOROESTE</b>	9,25	7,96	2,65	10,61
<b>ALTIPLANO</b>	5,38	4,04	1,35	5,39
<b>VEGA DEL SEGURA-COMARCA ORIENTAL</b>	3,69	1,39	2,78	4,17

(\*) La tasa de mortalidad perinatal es por mil nacidos vivos y muertos

**15. Años potenciales de vida perdidos (APVP) por todas las causas, por áreas de salud y sexo.**

2003	AMBOS SEXOS			
	APVP	% (APVP)	Media (APVP)	Desviación (APVP)
REGIÓN DE MURCIA	37.842	100,00	15,88	14,74
MURCIA	14.150	37,39	15,40	14,39
CARTAGENA	10.865	28,71	16,41	15,30
LORCA	4.872	12,87	15,87	15,26
NOROESTE	1.913	5,05	16,63	15,23
ALTIPLANO	1.369	3,62	15,56	15,02
VEGA DEL SEGURA-COMARCA ORIENTAL	4.674	12,35	16,01	13,65



**15. Años potenciales de vida perdidos (APVP) por todas las causas, por áreas de salud y sexo.**

2003	Hombres			
	APVP	% (APVP)	Media (APVP)	Desviación (APVP)
REGIÓN DE MURCIA	26.658	70,45	16,02	14,65
MURCIA	10.306	27,23	15,78	14,57
CARTAGENA	7.778	20,55	16,34	14,94
LORCA	3.020	7,98	14,66	14,42
NOROESTE	1.449	3,83	18,58	15,62
ALTIPLANO	1.019	2,69	17,26	16,22
VEGA DEL SEGURA-COMARCA ORIENTAL	3.087	8,16	16,08	13,31

**15. Años potenciales de vida perdidos (APVP) por todas las causas, por áreas de salud y sexo.**

2003	Mujeres			
	APVP	% (APVP)	Media (APVP)	Desviación (APVP)
REGIÓN DE MURCIA	11.184	29,55	15,55	14,96
MURCIA	3.844	10,16	14,45	13,90
CARTAGENA	3.087	8,16	16,60	16,19
LORCA	1.852	4,89	18,33	16,57
NOROESTE	464	1,22	12,53	13,50
ALTIPLANO	351	0,93	12,09	11,46
VEGA DEL SEGURA-COMARCA ORIENTAL	1.587	4,19	15,87	14,28

## 16. Años potenciales de vida perdidos (APVP) por grandes causas y sexo.

2003				
REGIÓN DE MURCIA	AMBOS SEXOS			
	APVP	% (APVP)	Media (APVP)	Desviación(APVP)
Total	37.842	100,00	15,88	14,74
I. CIERTAS ENFERMEDADES INFECCIOSAS Y PARASITARIAS	1.369	3,62	19,56	13,28
II. NEOPLASIAS	10.812	28,57	11,78	10,66
III. ENFERMEDADES DE LA SANGRE Y DE LOS ÓRGANOS HEMATOPOYÉTICOS, Y CIERTOS TRASTORNOS QUE AFECTAN EL MECANISMO DE LA	259	0,68	32,38	23,64
IV. ENFERMEDADES ENDOCRINAS, NUTRICIONALES Y METABÓLICAS	699	1,85	12,94	13,36
V. TRASTORNOS MENTALES Y DEL COMPORTAMIENTO	292	0,77	16,22	11,98
VI. ENFERMEDADES DEL SISTEMA NERVIOSO	1.341	3,54	21,28	18,68
VII. ENFERMEDADES DEL OJO Y SUS ANEXOS	-	-	-	-
VIII. ENFERMEDAD DEL OIDO Y DE LA APÓFISIS MASTOIDES	-	-	-	-
IX. ENFERMEDADES DEL SISTEMA CIRCULATORIO	5.279	13,95	11,02	11,27
X. ENFERMEDADES DEL SISTEMA RESPIRATORIO	1.647	4,35	11,20	12,57
XI. ENFERMEDADES DEL SISTEMA DIGESTIVO	2.227	5,88	14,36	11,04
XII. ENFERMEDADES DE LA PIEL Y DEL TEJIDO SUBCUTÁNEO	43	0,11	10,75	6,87
XIII. ENFERMEDADES DEL SISTEMA OSTEOMUSCULAR Y DEL TEJIDO CONJUNTIVO	172	0,45	14,33	17,25
XIV. ENFERMEDADES DEL SISTEMA GENITOURINARIO	269	0,71	8,97	9,30
XV. EMBARAZO, PARTO Y PUERPERIO	37	0,10	36,50	0,00
XVI. CIERTAS AFECCIONES ORIGINADAS EN EL PERÍODO PERINATAL	-	-	-	-
XVII. MALFORMACIONES CONGÉNITAS, DEFORMIDADES Y ANOMALÍAS CROMOSÓMICAS	291	0,77	48,50	19,59
XVIII. SÍNTOMAS, SIGNOS Y HALLAZGOS ANORMALES CLÍNICOS Y DE LABORATORIO, NO CLASIFICADOS EN OTRA PARTE	736	1,94	23,73	21,52
XX. CAUSAS EXTERNAS	12.372	32,69	31,97	15,30

## 16. Años potenciales de vida perdidos (APVP) por grandes causas y sexo.

2003				
REGIÓN DE MURCIA	Hombres			
	APVP	% (APVP)	Media (APVP)	Desviación(APVP)
Total	26.658	70,45	16,02	14,65
I. CIERTAS ENFERMEDADES INFECCIOSAS Y PARASITARIAS	882	2,33	21,00	11,41
II. NEOPLASIAS	6.650	17,57	10,85	9,86
III. ENFERMEDADES DE LA SANGRE Y DE LOS ORGANOS HEMATOPOYÉTICOS, Y CIERTOS TRASTORNOS QUE AFECTAN EL MECANISMO DE LA	193	0,51	32,17	22,98
IV. ENFERMEDADES ENDOCRINAS, NUTRICIONALES Y METABÓLICAS	457	1,21	13,44	11,14
V. TRASTORNOS MENTALES Y DEL COMPORTAMIENTO	190	0,50	13,57	8,40
VI. ENFERMEDADES DEL SISTEMA NERVIOSO	640	1,69	20,00	17,55
VII. ENFERMEDADES DEL OJO Y SUS ANEXOS	-	-	-	-
VIII. ENFERMEDAD DEL OIDO Y DE LA APÓFISIS MASTOIDES	-	-	-	-
IX. ENFERMEDADES DEL SISTEMA CIRCULATORIO	3.611	9,54	10,88	10,34
X. ENFERMEDADES DEL SISTEMA RESPIRATORIO	1.211	3,20	10,71	12,61
XI. ENFERMEDADES DEL SISTEMA DIGESTIVO	1.563	4,13	13,35	9,99
XII. ENFERMEDADES DE LA PIEL Y DEL TEJIDO SUBCUTÁNEO	21	0,06	10,50	8,00
XIII. ENFERMEDADES DEL SISTEMA OSTEOMUSCULAR Y DEL TEJIDO CONJUNTIVO	59	0,16	29,50	28,00
XIV. ENFERMEDADES DEL SISTEMA GENITOURINARIO	154	0,41	9,63	6,52
XV. EMBARAZO, PARTO Y PUERPERIO	-	-	-	-
XVI. CIERTAS AFECCIONES ORIGINADAS EN EL PERÍODO PERINATAL	-	-	-	-
XVII. MALFORMACIONES CONGÉNITAS, DEFORMIDADES Y ANOMALÍAS CROMOSÓMICAS	115	0,30	57,50	10,00
XVIII. SÍNTOMAS, SIGNOS Y HALLAZGOS ANORMALES CLÍNICOS Y DE LABORATORIO, NO CLASIFICADOS EN OTRA PARTE	608	1,61	25,33	21,48
XX. CAUSAS EXTERNAS	10.306	27,23	32,72	14,70

## 16. Años potenciales de vida perdidos (APVP) por grandes causas y sexo.

2003				
REGIÓN DE MURCIA	Mujeres			
	APVP	% (APVP)	Media (APVP)	Desviación(APVP)
Total	11.184	29,55	15,55	14,96
I. CIERTAS ENFERMEDADES INFECCIOSAS Y PARASITARIAS	487	1,29	17,39	15,42
II. NEOPLASIAS	4.163	11,00	13,65	11,89
III. ENFERMEDADES DE LA SANGRE Y DE LOS ÓRGANOS HEMATOPOYÉTICOS, Y CIERTOS TRASTORNOS QUE AFECTAN EL MECANISMO DE LA	66	0,17	33,00	25,50
IV. ENFERMEDADES ENDOCRINAS, NUTRICIONALES Y METABÓLICAS	242	0,64	12,10	16,42
V. TRASTORNOS MENTALES Y DEL COMPORTAMIENTO	102	0,27	25,50	16,97
VI. ENFERMEDADES DEL SISTEMA NERVIOSO	701	1,85	22,60	19,70
VII. ENFERMEDADES DEL OJO Y SUS ANEXOS	-	-	-	-
VIII. ENFERMEDAD DEL OIDO Y DE LA APÓFISIS MASTOIDES	-	-	-	-
IX. ENFERMEDADES DEL SISTEMA CIRCULATORIO	1.668	4,41	11,34	13,12
X. ENFERMEDADES DEL SISTEMA RESPIRATORIO	436	1,15	12,82	12,30
XI. ENFERMEDADES DEL SISTEMA DIGESTIVO	664	1,75	17,47	13,32
XII. ENFERMEDADES DE LA PIEL Y DEL TEJIDO SUBCUTÁNEO	22	0,06	11,00	5,50
XIII. ENFERMEDADES DEL SISTEMA OSTEOMUSCULAR Y DEL TEJIDO CONJUNTIVO	113	0,30	11,30	12,05
XIV. ENFERMEDADES DEL SISTEMA GENITOURINARIO	115	0,30	8,21	11,66
XV. EMBARAZO, PARTO Y PUERPERIO	37	0,10	36,50	0,00
XVI. CIERTAS AFECCIONES ORIGINADAS EN EL PERÍODO PERINATAL	-	-	-	-
XVII. MALFORMACIONES CONGÉNITAS, DEFORMIDADES Y ANOMALÍAS CROMOSÓMICAS	176	0,47	44,00	21,56
XVIII. SÍNTOMAS, SIGNOS Y HALLAZGOS ANORMALES CLÍNICOS Y DE LABORATORIO, NO CLASIFICADOS EN OTRA PARTE	128	0,34	18,21	20,74
XX. CAUSAS EXTERNAS	2.066	5,46	28,69	17,32

## 17. Años potenciales de vida perdidos (APVP) por causas seleccionadas y sexo.

2003				
REGIÓN DE MURCIA	AMBOS SEXOS			
	APVP	% (APVP)	Media (APVP)	Desviación(APVP)
1 Enfermedades infecciosas intestinales	41	0,11	40,50	0,00
2 Tuberculosis y sus efectos tardíos	20	0,05	10,00	8,50
3 Infecciones meningocócicas	93	0,25	46,50	5,00
4 Septicemia	292	0,77	12,17	10,69
5 Hepatitis víricas	193	0,51	17,50	15,19
6 SIDA	712	1,88	27,38	6,00
7 Neoplasia maligna del labio, de la cavidad bucal y de la faringe	352	0,93	11,00	6,72
8 Neoplasia maligna del esófago	167	0,44	9,79	7,16
9 Neoplasia maligna del estómago	678	1,79	12,78	10,38
10 Neoplasia maligna del colon	548	1,45	8,42	7,52
11 Neoplasia maligna del recto, de la porción rectosigmoide y del ano	305	0,81	10,17	8,36
12 Neoplasia maligna del hígado y vías biliares intrahepáticas	341	0,90	10,32	9,92
13 Neoplasia maligna de la vesícula biliar y de las vías biliares extrahepáticas	77	0,20	8,50	6,45
14 Neoplasia maligna del páncreas	424	1,12	11,45	9,98
15 Neoplasia maligna de la laringe	200	0,53	10,50	6,76
16 Neoplasia maligna de la tráquea, de los bronquios y del pulmón	2.184	5,77	10,06	7,98
17 Neoplasia maligna del hueso y cartílagos articulares	148	0,39	37,00	19,40
18 Melanoma maligno de la piel	172	0,45	15,59	13,01
19 Neoplasia maligna de la mama	882	2,33	13,56	9,08
20 Neoplasias malignas del útero	277	0,73	15,39	9,33
21 Neoplasia maligna del ovario	159	0,42	9,32	9,97
22 Neoplasia maligna de la próstata	85	0,22	6,50	5,55
23 Neoplasia maligna de la vejiga	289	0,76	9,03	6,30
24 Neoplasia maligna del encéfalo	582	1,54	17,12	17,19
25 Enfermedad de Hodgkin	79	0,21	26,17	1,89
26 Linfomas no Hodgkin	427	1,13	13,76	13,31
27 Leucemias	597	1,58	22,96	16,73
28 Síndromes Mielodisplásicos	1	0,00	0,50	0,00
29 Neoplasias malignas	10.574	27,94	11,83	10,66
30 Enfermedades de la sangre y de los órganos hematopoyéticos	187	0,49	37,30	25,37
31 Diabetes mellitus	315	0,83	8,99	7,82
32 Trastornos mentales orgánicos senil y presenil	52	0,14	7,36	8,10
33 Trastornos mentales debidos al abuso de alcohol	103	0,27	17,17	4,92
34 Trastornos mentales debidos al uso de drogas (drogodependencia, toxicomanía)	28	0,07	27,50	0,00
35 Meningitis (otras en el nº 3)	81	0,21	26,83	12,66
36 Enfermedad de Alzheimer	3	0,01	1,50	1,00
37 Enfermedades cardíacas reumáticas crónicas	188	0,50	9,40	8,58
38 Enfermedades hipertensivas	250	0,66	13,89	13,15
39 Infarto agudo de miocardio	1.303	3,44	8,80	7,14
40 Enfermedades isquémicas del corazón	1.847	4,88	8,59	7,18
41 Insuficiencia cardíaca	398	1,05	14,72	13,90
42 Enfermedades cerebrovasculares	1.259	3,33	11,24	11,76
43 Aterosclerosis	-	-	-	-
44 Gripe	1	0,00	0,50	0,00
45 Neumonía	341	0,90	14,21	15,78
46 Enfermedades crónicas de las vías respiratorias inferiores (excepto Asma)	326	0,86	5,82	5,52
47 Asma	84	0,22	16,70	14,22
48 Insuficiencia respiratoria	97	0,26	16,17	16,33
49 Úlcera de estómago, duodeno y yeyuno	28	0,07	9,17	5,25
50 Enteritis y colitis no infecciosas	49	0,13	48,50	0,00
51 Enfermedad vascular intestinal	25	0,07	3,13	2,60
52 Cirrosis y otras enfermedades crónicas del hígado	1.199	3,17	13,94	9,42
53 Enfermedades de la piel y del tejido subcutáneo	43	0,11	10,75	6,87
54 Artritis reumatoide y osteoartritis	3	0,01	1,50	0,00
55 Osteoporosis y fracturas patológicas	-	-	-	-

## 17. Años potenciales de vida perdidos (APVP) por causas seleccionadas y sexo.

2003				
REGIÓN DE MURCIA	AMBOS SEXOS			
	APVP	% (APVP)	Media (APVP)	Desviación(APVP)
56 Enfermedades del riñón y del uréter	197	0,52	9,36	7,75
57 Enfermedades de los genitales masculinos	-	-	-	-
58 Enfermedades de los genitales femeninos y trastornos de la mama	-	-	-	-
59 Embarazo, parto y puerperio	37	0,10	36,50	0,00
60 Ciertas afecciones originadas en el periodo perinatal	-	-	-	-
61 Malformaciones congénitas del sistema nervioso	80	0,21	40,00	27,50
62 Malformaciones congénitas del sistema circulatorio	175	0,46	58,17	8,58
63 Paro cardíaco, muerte sin asistencia y otra causa desconocida	521	1,38	23,68	21,13
64 Senilidad	-	-	-	-
65 Muerte súbita infantil	-	-	-	-
66 Accidentes de tráfico de vehículos a motor	6.602	17,45	35,30	14,94
67 Caídas accidentales	487	1,29	25,61	16,43
68 Ahogamiento, sumersión y sofocación	487	1,29	27,06	16,46
69 Accidentes por fuego, humo y sustancias calientes	253	0,67	36,07	17,97
70 Envenenamiento accidental por psicofármacos y drogas de abuso	872	2,30	36,33	7,42
71 Suicidio y lesiones autoinfligidas	1.799	4,75	26,84	13,73
72 Homicidios	532	1,40	35,43	9,54
73 Eventos de intención no determinada	19	0,05	18,50	0,00
74 Complicaciones de la atención médica y quirúrgica	84	0,22	14,00	15,59

## 17. Años potenciales de vida perdidos (APVP) por causas seleccionadas y sexo.

2003				
REGIÓN DE MURCIA	Hombres			
	APVP	% (APVP)	Media (APVP)	Desviación(APVP)
1 Enfermedades infecciosas intestinales	-	-	-	-
2 Tuberculosis y sus efectos tardíos	20	0,05	10,00	8,50
3 Infecciones meningocócicas	42	0,11	41,50	0,00
4 Septicemia	197	0,52	15,12	12,86
5 Hepatitis víricas	130	0,34	16,25	9,27
6 SIDA	494	1,31	27,44	5,01
7 Neoplasia maligna del labio, de la cavidad bucal y de la faringe	341	0,90	11,74	6,51
8 Neoplasia maligna del esófago	117	0,31	8,36	7,02
9 Neoplasia maligna del estómago	345	0,91	11,50	9,47
10 Neoplasia maligna del colon	306	0,81	7,65	7,14
11 Neoplasia maligna del recto, de la porción rectosigmoide y del ano	173	0,46	10,15	9,05
12 Neoplasia maligna del hígado y vías biliares intrahepáticas	325	0,86	10,83	10,17
13 Neoplasia maligna de la vesícula biliar y de las vías biliares extrahepáticas	23	0,06	7,50	5,66
14 Neoplasia maligna del páncreas	349	0,92	12,46	10,47
15 Neoplasia maligna de la laringe	200	0,53	10,50	6,76
16 Neoplasia maligna de la tráquea, de los bronquios y del pulmón	1.943	5,13	9,81	7,78
17 Neoplasia maligna del hueso y cartílagos articulares	98	0,26	32,50	20,51
18 Melanoma maligno de la piel	50	0,13	12,50	6,52
19 Neoplasia maligna de la mama	-	-	-	-
20 Neoplasias malignas del útero	-	-	-	-
21 Neoplasia maligna del ovario	-	-	-	-
22 Neoplasia maligna de la próstata	85	0,22	6,50	5,55
23 Neoplasia maligna de la vejiga	233	0,62	8,32	5,93
24 Neoplasia maligna del encéfalo	334	0,88	15,88	17,90
25 Enfermedad de Hodgkin	51	0,13	25,50	2,00
26 Linfomas no Hodgkin	344	0,91	15,64	13,56
27 Leucemias	210	0,55	16,12	12,05
28 Síndromes Mielodisplásicos	1	0,00	0,50	0,00
29 Neoplasias malignas	6.482	17,13	10,88	9,82
30 Enfermedades de la sangre y de los órganos hematopoyéticos	128	0,34	32,00	25,77
31 Diabetes mellitus	263	0,70	10,96	8,25
32 Trastornos mentales orgánicos senil y presenil	25	0,06	4,90	3,61
33 Trastornos mentales debidos al abuso de alcohol	103	0,27	17,17	4,92
34 Trastornos mentales debidos al uso de drogas (drogodependencia, toxicomanía)	28	0,07	27,50	0,00
35 Meningitis (otras en el nº 3)	36	0,10	18,00	2,50
36 Enfermedad de Alzheimer	1	0,00	0,50	0,00
37 Enfermedades cardíacas reumáticas crónicas	54	0,14	10,70	12,40
38 Enfermedades hipertensivas	193	0,51	16,08	13,17
39 Infarto agudo de miocardio	1.068	2,82	9,37	7,21
40 Enfermedades isquémicas del corazón	1.499	3,96	9,19	7,29
41 Insuficiencia cardíaca	226	0,60	13,26	10,56
42 Enfermedades cerebrovasculares	769	2,03	10,39	10,74
43 Aterosclerosis	-	-	-	-
44 Gripe	1	0,00	0,50	0,00
45 Neumonía	264	0,70	15,50	17,10
46 Enfermedades crónicas de las vías respiratorias inferiores (excepto Asma)	217	0,57	4,81	4,72
47 Asma	20	0,05	19,50	0,00
48 Insuficiencia respiratoria	97	0,26	16,17	16,33
49 Úlcera de estómago, duodeno y yeyuno	5	0,01	4,50	0,00
50 Enteritis y colitis no infecciosas	-	-	-	-
51 Enfermedad vascular intestinal	13	0,03	2,50	1,79
52 Cirrosis y otras enfermedades crónicas del hígado	964	2,55	13,39	9,41
53 Enfermedades de la piel y del tejido subcutáneo	21	0,06	10,50	8,00
54 Artritis reumatoide y osteoartritis	-	-	-	-
55 Osteoporosis y fracturas patológicas	-	-	-	-



## 17. Años potenciales de vida perdidos (APVP) por causas seleccionadas y sexo.

2003				
REGIÓN DE MURCIA	Hombres			
	APVP	% (APVP)	Media (APVP)	Desviación(APVP)
56 Enfermedades del riñón y del uréter	146	0,38	11,19	6,23
57 Enfermedades de los genitales masculinos	-	-	-	-
58 Enfermedades de los genitales femeninos y trastornos de la mama	-	-	-	-
59 Embarazo, parto y puerperio	-	-	-	-
60 Ciertas afecciones originadas en el periodo perinatal	-	-	-	-
61 Malformaciones congénitas del sistema nervioso	68	0,18	67,50	0,00
62 Malformaciones congénitas del sistema circulatorio	48	0,13	47,50	0,00
63 Paro cardíaco, muerte sin asistencia y otra causa desconocida	475	1,26	26,39	21,72
64 Senilidad	-	-	-	-
65 Muerte súbita infantil	-	-	-	-
66 Accidentes de tráfico de vehículos a motor	5.434	14,36	35,51	14,35
67 Caídas accidentales	474	1,25	29,63	14,76
68 Ahogamiento, sumersión y sofocación	341	0,90	28,42	14,09
69 Accidentes por fuego, humo y sustancias calientes	164	0,43	41,00	19,97
70 Envenenamiento accidental por psicofármacos y drogas de abuso	781	2,06	37,17	7,49
71 Suicidio y lesiones autoinfligidas	1.542	4,07	28,03	13,26
72 Homicidios	422	1,12	35,17	10,40
73 Eventos de intención no determinada	19	0,05	18,50	0,00
74 Complicaciones de la atención médica y quirúrgica	48	0,13	9,50	13,04

## 17. Años potenciales de vida perdidos (APVP) por causas seleccionadas y sexo.

2003				
REGIÓN DE MURCIA	Mujeres			
	APVP	% (APVP)	Media (APVP)	Desviación(APVP)
1 Enfermedades infecciosas intestinales	41	,11	40,50	,00
2 Tuberculosis y sus efectos tardíos	-	-	-	-
3 Infecciones meningocócicas	52	0,14	51,50	0,00
4 Septicemia	96	0,25	8,68	5,62
5 Hepatitis víricas	63	0,17	20,83	24,53
6 SIDA	218	0,58	27,25	7,79
7 Neoplasia maligna del labio, de la cavidad bucal y de la faringe	12	0,03	3,83	4,03
8 Neoplasia maligna del esófago	50	0,13	16,50	2,45
9 Neoplasia maligna del estómago	333	0,88	14,46	11,25
10 Neoplasia maligna del colon	242	0,64	9,66	7,94
11 Neoplasia maligna del recto, de la porción rectosigmoide y del ano	133	0,35	10,19	7,37
12 Neoplasia maligna del hígado y vías biliares intrahepáticas	16	0,04	5,17	4,50
13 Neoplasia maligna de la vesícula biliar y de las vías biliares extrahepáticas	54	0,14	9,00	6,75
14 Neoplasia maligna del páncreas	75	0,20	8,28	7,44
15 Neoplasia maligna de la laringe	-	-	-	-
16 Neoplasia maligna de la tráquea, de los bronquios y del pulmón	241	0,64	12,66	9,45
17 Neoplasia maligna del hueso y cartílagos articulares	51	0,13	50,50	0,00
18 Melanoma maligno de la piel	122	0,32	17,36	15,27
19 Neoplasia maligna de la mama	882	2,33	13,56	9,08
20 Neoplasias malignas del útero	277	0,73	15,39	9,33
21 Neoplasia maligna del ovario	159	0,42	9,32	9,97
22 Neoplasia maligna de la próstata	-	-	-	-
23 Neoplasia maligna de la vejiga	56	0,15	14,00	6,58
24 Neoplasia maligna del encéfalo	249	0,66	19,12	15,78
25 Enfermedad de Hodgkin	28	0,07	27,50	0,00
26 Linfomas no Hodgkin	83	0,22	9,17	11,43
27 Leucemias	388	1,02	29,81	17,91
28 Síndromes Mielodisplásicos	-	-	-	-
29 Neoplasias malignas	4.092	10,81	13,73	11,94
30 Enfermedades de la sangre y de los órganos hematopoyéticos	59	0,15	58,50	0,00
31 Diabetes mellitus	52	0,14	4,68	4,37
32 Trastornos mentales orgánicos senil y presenil	27	0,07	13,50	12,00
33 Trastornos mentales debidos al abuso de alcohol	-	-	-	-
34 Trastornos mentales debidos al uso de drogas (drogodependencia, toxicomanía)	-	-	-	-
35 Meningitis (otras en el nº 3)	45	0,12	44,50	0,00
36 Enfermedad de Alzheimer	3	0,01	2,50	0,00
37 Enfermedades cardíacas reumáticas crónicas	135	0,36	8,97	6,80
38 Enfermedades hipertensivas	57	0,15	9,50	11,97
39 Infarto agudo de miocardio	235	0,62	6,91	6,55
40 Enfermedades isquémicas del corazón	348	0,92	6,69	6,48
41 Insuficiencia cardíaca	172	0,45	17,20	17,95
42 Enfermedades cerebrovasculares	490	1,29	12,89	13,37
43 Aterosclerosis	-	-	-	-
44 Gripe	-	-	-	-
45 Neumonía	78	0,20	11,07	11,41
46 Enfermedades crónicas de las vías respiratorias inferiores (excepto Asma)	110	0,29	9,95	6,54
47 Asma	64	0,17	16,00	15,82
48 Insuficiencia respiratoria	-	-	-	-
49 Úlcera de estómago, duodeno y yeyuno	23	0,06	11,50	5,00
50 Enteritis y colitis no infecciosas	49	0,13	48,50	0,00
51 Enfermedad vascular intestinal	13	0,03	4,17	3,30
52 Cirrosis y otras enfermedades crónicas del hígado	235	0,62	16,79	8,96
53 Enfermedades de la piel y del tejido subcutáneo	22	0,06	11,00	5,50
54 Artritis reumatoide y osteoartrosis	3	0,01	1,50	0,00
55 Osteoporosis y fracturas patológicas	-	-	-	-

## 17. Años potenciales de vida perdidos (APVP) por causas seleccionadas y sexo.

2003				
REGIÓN DE MURCIA	Mujeres			
	APVP	% (APVP)	Media (APVP)	Desviación(APVP)
56 Enfermedades del riñón y del uréter	51	0,13	6,38	8,96
57 Enfermedades de los genitales masculinos	-	-	-	-
58 Enfermedades de los genitales femeninos y trastornos de la mama	-	-	-	-
59 Embarazo, parto y puerperio	37	0,10	36,50	0,00
60 Ciertas afecciones originadas en el periodo perinatal	-	-	-	-
61 Malformaciones congénitas del sistema nervioso	13	0,03	12,50	0,00
62 Malformaciones congénitas del sistema circulatorio	127	0,34	63,50	5,00
63 Paro cardíaco, muerte sin asistencia y otra causa desconocida	46	0,12	11,50	12,31
64 Senilidad	-	-	-	-
65 Muerte súbita infantil	-	-	-	-
66 Accidentes de tráfico de vehículos a motor	1.168	3,09	34,35	17,30
67 Caídas accidentales	13	0,03	4,17	0,94
68 Ahogamiento, sumersión y sofocación	146	0,39	24,33	20,12
69 Accidentes por fuego, humo y sustancias calientes	89	0,23	29,50	12,08
70 Envenenamiento accidental por psicofármacos y drogas de abuso	92	0,24	30,50	2,94
71 Suicidio y lesiones autoinfligidas	257	0,68	21,42	14,52
72 Homicidios	110	0,29	36,50	4,55
73 Eventos de intención no determinada	-	-	-	-
74 Complicaciones de la atención médica y quirúrgica	37	0,10	36,50	0,00

**18. Razón de años potenciales de vida perdidos (RAPVP) por todas las causas, por áreas de salud y sexo. Razones por 1.000 habitantes.**

2003	RAPVP		
	AMBOS SEXOS	Hombres	Mujeres
REGIÓN DE MURCIA	33,52	45,95	20,38
MURCIA	32,23	46,49	17,68
CARTAGENA	37,23	50,94	22,19
LORCA	36,40	43,08	29,05
NOROESTE	32,99	49,12	16,28
ALTIPLANO	27,68	39,49	14,81
VEGA DEL SEGURA-COMARCA ORIENTAL	29,80	38,40	20,75

**19. Razón de años potenciales de vida perdidos (RAPVP) por grandes causas y sexo. Razones por 1.000 habitantes.**

2003	RAPVP		
	AMBOS SEXOS	Hombres	Mujeres
REGIÓN DE MURCIA			
Total	33,52	45,95	20,38
I. CIERTAS ENFERMEDADES INFECCIOSAS Y PARASITARIAS	1,21	1,52	0,89
II. NEOPLASIAS	9,58	11,46	7,58
III. ENFERMEDADES DE LA SANGRE Y DE LOS ÓRGANOS HEMATOPOYÉTICOS, Y CIERTOS TRASTORNOS QUE AFECTAN EL MECANISMO DE LA INMUNIDAD	0,23	0,33	0,12
IV. ENFERMEDADES ENDOCRINAS, NUTRICIONALES Y METABÓLICAS	0,62	0,79	0,44
V. TRASTORNOS MENTALES Y DEL COMPORTAMIENTO	0,26	0,33	0,19
VI. ENFERMEDADES DEL SISTEMA NERVIOSO	1,19	1,10	1,28
VII. ENFERMEDADES DEL OJO Y SUS ANEXOS	-	-	-
VIII. ENFERMEDAD DEL OIDO Y DE LA APÓFISIS MASTOIDES	-	-	-
IX. ENFERMEDADES DEL SISTEMA CIRCULATORIO	4,68	6,22	3,04
X. ENFERMEDADES DEL SISTEMA RESPIRATORIO	1,46	2,09	0,79
XI. ENFERMEDADES DEL SISTEMA DIGESTIVO	1,97	2,69	1,21
XII. ENFERMEDADES DE LA PIEL Y DEL TEJIDO SUBCUTÁNEO	0,04	0,04	0,04
XIII. ENFERMEDADES DEL SISTEMA OSTEOMUSCULAR Y DEL TEJIDO CONJUNTIVO	0,15	0,10	0,21
XIV. ENFERMEDADES DEL SISTEMA GENITOURINARIO	0,24	0,27	0,21
XV. EMBARAZO, PARTO Y PUERPERIO	0,03	-	0,07
XVI. CIERTAS AFECCIONES ORIGINADAS EN EL PERÍODO PERINATAL	-	-	-
XVII. MALFORMACIONES CONGÉNITAS, DEFORMIDADES Y ANOMALÍAS CROMOSÓMICAS	0,26	0,20	0,32
XVIII. SÍNTOMAS, SIGNOS Y HALLAZGOS ANORMALES CLÍNICOS Y DE LABORATORIO, NO CLASIFICADOS EN OTRA PARTE	0,65	1,05	0,23
XX. CAUSAS EXTERNAS	10,96	17,76	3,76

**20. Razón de años potenciales de vida perdidos (RAPVP) por causas seleccionadas y sexo. Razones por 1.000 habitantes.**

2003	RAPVP		
	AMBOS SEXOS	Hombres	Mujeres
REGIÓN DE MURCIA			
1 Enfermedades infecciosas intestinales	0,04	-	0,07
2 Tuberculosis y sus efectos tardíos	0,02	0,03	-
3 Infecciones meningocócicas	0,08	0,07	0,09
4 Septicemia	0,26	0,34	0,17
5 Hepatitis víricas	0,17	0,22	0,11
6 SIDA	0,63	0,85	0,40
7 Neoplasia maligna del labio, de la cavidad bucal y de la faringe	0,31	0,59	0,02
8 Neoplasia maligna del esófago	0,15	0,20	0,09
9 Neoplasia maligna del estómago	0,60	0,59	0,61
10 Neoplasia maligna del colon	0,48	0,53	0,44
11 Neoplasia maligna del recto, de la porción rectosigmoide y del ano	0,27	0,30	0,24
12 Neoplasia maligna del hígado y vías biliares intrahepáticas	0,30	0,56	0,03
13 Neoplasia maligna de la vesícula biliar y de las vías biliares extrahepáticas	0,07	0,04	0,10
14 Neoplasia maligna del páncreas	0,38	0,60	0,14
15 Neoplasia maligna de la laringe	0,18	0,34	-
16 Neoplasia maligna de la tráquea, de los bronquios y del pulmón	1,93	3,35	0,44
17 Neoplasia maligna del hueso y cartílagos articulares	0,13	0,17	0,09
18 Melanoma maligno de la piel	0,15	0,09	0,22
19 Neoplasia maligna de la mama	0,78	-	1,61
20 Neoplasias malignas del útero	0,25	-	0,50
21 Neoplasia maligna del ovario	0,14	-	0,29
22 Neoplasia maligna de la próstata	0,07	0,15	-
23 Neoplasia maligna de la vejiga	0,26	0,40	0,10
24 Neoplasia maligna del encéfalo	0,52	0,57	0,45
25 Enfermedad de Hodgkin	0,07	0,09	0,05
26 Linfomas no Hodgkin	0,38	0,59	0,15
27 Leucemias	0,53	0,36	0,71
28 Síndromes Mielodisplásicos	0,00	0,00	-
29 Neoplasias malignas	9,37	11,17	7,46
30 Enfermedades de la sangre y de los órganos hematopoyéticos	0,17	0,22	0,11
31 Diabetes mellitus	0,28	0,45	0,09
32 Trastornos mentales orgánicos senil y presenil	0,05	0,04	0,05
33 Trastornos mentales debidos al abuso de alcohol	0,09	0,18	-
34 Trastornos mentales debidos al uso de drogas (drogodependencia, toxicomanía)	0,02	0,05	-
35 Meningitis (otras en el nº 3)	0,07	0,06	0,08
36 Enfermedad de Alzheimer	0,00	0,00	0,00
37 Enfermedades cardíacas reumáticas crónicas	0,17	0,09	0,25
38 Enfermedades hipertensivas	0,22	0,33	0,10
39 Infarto agudo de miocardio	1,15	1,84	0,43
40 Enfermedades isquémicas del corazón	1,64	2,58	0,63
41 Insuficiencia cardíaca	0,35	0,39	0,31
42 Enfermedades cerebrovasculares	1,12	1,33	0,89
43 Aterosclerosis	-	-	-
44 Gripe	0,00	0,00	-
45 Neumonía	0,30	0,45	0,14
46 Enfermedades crónicas de las vías respiratorias inferiores (excepto Asma)	0,29	0,37	0,20
47 Asma	0,07	0,03	0,12
48 Insuficiencia respiratoria	0,09	0,17	-
49 Úlcera de estómago, duodeno y yeyuno	0,02	0,01	0,04
50 Enteritis y colitis no infecciosas	0,04	-	0,09
51 Enfermedad vascular intestinal	0,02	0,02	0,02
52 Cirrosis y otras enfermedades crónicas del hígado	1,06	1,66	0,43
53 Enfermedades de la piel y del tejido subcutáneo	0,04	0,04	0,04
54 Artritis reumatoide y osteoartritis	0,00	-	0,01
55 Osteoporosis y fracturas patológicas	-	-	-
56 Enfermedades del riñón y del uréter	0,17	0,25	0,09
57 Enfermedades de los genitales masculinos	-	-	-
58 Enfermedades de los genitales femeninos y trastornos de la mama	-	-	-

**20. Razón de años potenciales de vida perdidos (RAPVP) por causas seleccionadas y sexo. Razones por 1.000 habitantes.**

2003	RAPVP		
	AMBOS SEXOS	Hombres	Mujeres
<b>REGIÓN DE MURCIA</b>			
59 Embarazo, parto y puerperio	0,03	-	0,07
60 Ciertas afecciones originadas en el periodo perinatal	-	-	-
61 Malformaciones congénitas del sistema nervioso	0,07	0,12	0,02
62 Malformaciones congénitas del sistema circulatorio	0,15	0,08	0,23
63 Paro cardíaco, muerte sin asistencia y otra causa desconocida	0,46	0,82	0,08
64 Senilidad	-	-	-
65 Muerte súbita infantil	-	-	-
66 Accidentes de tráfico de vehículos a motor	5,85	9,37	2,13
67 Caídas accidentales	0,43	0,82	0,02
68 Ahogamiento, sumersión y sofocación	0,43	0,59	0,27
69 Accidentes por fuego, humo y sustancias calientes	0,22	0,28	0,16
70 Envenenamiento accidental por psicofármacos y drogas de abuso	0,77	1,35	0,17
71 Suicidio y lesiones autoinfligidas	1,59	2,66	0,47
72 Homicidios	0,47	0,73	0,20
73 Eventos de intención no determinada	0,02	0,03	-
74 Complicaciones de la atención médica y quirúrgica	0,07	0,08	0,07

**21. Razón de mortalidad estándar (RME) e intervalo de confianza al 95% por todas las causas, por áreas de salud y sexo.**

2003	AMBOS SEXOS			Hombres			Mujeres		
	RME	Linf IC	Lsup IC	RME	Linf IC	Lsup IC	RME	Linf IC	Lsup IC
	MURCIA	97,11	93,96	100,34	98,15	93,70	102,76	97,11	92,63
CARTAGENA	105,39	101,29	109,61	108,71	102,96	114,70	101,60	95,83	107,63
LORCA	102,66	97,03	108,53	102,81	95,08	111,00	101,70	93,64	110,26
NOROESTE	101,87	94,36	109,81	94,11	84,53	104,47	108,19	96,81	120,53
ALTIPLANO	107,00	97,60	117,06	102,43	89,88	116,25	110,71	97,04	125,78
VEGA DEL SEGURA-COMARCA ORIENTAL	92,71	87,61	98,04	89,22	82,31	96,56	96,33	88,88	104,25



## 22. Razón de mortalidad estándar e intervalo de confianza al 95% según grandes causas y áreas de salud.

2003	MURCIA			CARTAGENA			LORCA		
	RME	Linf IC	Lsup IC	RME	Linf IC	Lsup IC	RME	Linf IC	Lsup IC
<b>Total</b>	97,11	93,96	100,34	105,39	101,29	109,61	102,66	97,03	108,53
<b>I. CIERTAS ENFERMEDADES INFECCIOSAS Y PARASITARIAS</b>	84,47	63,08	110,77	104,85	75,56	141,73	86,24	50,21	138,09
<b>II. NEOPLASIAS</b>	104,39	97,82	111,28	102,43	94,40	110,95	101,05	89,85	113,26
<b>III. ENFERMEDADES DE LA SANGRE Y DE LOS ÓRGANOS HEMATOPOYÉTICOS, Y CIERTOS TRASTORNOS QUE AFECTAN EL MECANISMO DE LA</b>	103,10	51,39	184,48	72,80	23,46	169,89	171,81	62,74	373,97
<b>IV. ENFERMEDADES ENDOCRINAS, NUTRICIONALES Y METABÓLICAS</b>	95,50	79,24	114,11	99,54	78,92	123,88	98,18	70,45	133,20
<b>V. TRASTORNOS MENTALES Y DEL COMPORTAMIENTO</b>	102,60	84,08	123,99	121,29	96,02	151,16	80,47	53,46	116,30
<b>VI. ENFERMEDADES DEL SISTEMA NERVIOSO</b>	103,09	86,94	121,37	109,49	88,79	133,58	64,95	43,81	92,73
<b>VII. ENFERMEDADES DEL OJO Y SUS ANEXOS</b>	-	-	-	-	-	-	-	-	-
<b>VIII. ENFERMEDAD DEL OIDO Y DE LA APÓFISIS MASTOIDES</b>	-	-	-	-	-	-	-	-	-
<b>IX. ENFERMEDADES DEL SISTEMA CIRCULATORIO</b>	94,21	88,91	99,75	104,71	97,71	112,08	106,62	96,90	117,05
<b>X. ENFERMEDADES DEL SISTEMA RESPIRATORIO</b>	92,85	84,15	102,20	108,29	96,53	121,08	104,64	88,86	122,41
<b>XI. ENFERMEDADES DEL SISTEMA DIGESTIVO</b>	98,23	84,40	113,67	100,67	83,39	120,47	105,91	81,38	135,51
<b>XII. ENFERMEDADES DE LA PIEL Y DEL TEJIDO SUBCUTÁNEO</b>	131,52	65,56	235,34	75,59	20,34	193,53	36,41	0,48	202,56
<b>XIII. ENFERMEDADES DEL SISTEMA OSTEOMUSCULAR Y DEL TEJIDO CONJUNTIVO</b>	95,59	64,00	137,29	88,83	51,72	142,24	78,94	33,99	155,55
<b>XIV. ENFERMEDADES DEL SISTEMA GENITOURINARIO</b>	91,29	75,10	109,94	111,99	89,57	138,31	118,68	87,50	157,36
<b>XV. EMBARAZO, PARTO Y PUERPERIO</b>	-	-	-	-	-	-	-	-	-
<b>XVI. CIERTAS AFECCIONES ORIGINADAS EN EL PERÍODO PERINATAL</b>	94,95	49,00	165,86	79,28	31,76	163,35	171,45	68,69	353,26
<b>XVII. MALFORMACIONES CONGÉNITAS, DEFORMIDADES Y ANOMALÍAS CROMOSÓMICAS</b>	111,78	71,60	166,33	128,20	77,15	200,21	72,19	23,27	168,48
<b>XVIII. SÍNTOMAS, SIGNOS Y HALLAZGOS ANORMALES CLÍNICOS Y DE LABORATORIO, NO CLASIFICADOS EN OTRA PARTE</b>	102,12	80,04	128,40	115,11	85,96	150,95	93,96	58,87	142,27
<b>XX. CAUSAS EXTERNAS</b>	87,77	75,18	101,87	111,40	94,01	131,08	119,59	93,90	150,14

## 22. Razón de mortalidad estándar e intervalo de confianza al 95% según grandes causas y áreas de salud.

2003	NOROESTE			ALTIPLANO			VEGA DEL SEGURA-COMARCA ORIENTAL		
	RME	Linf IC	Lsup IC	RME	Linf IC	Lsup IC	RME	Linf IC	Lsup IC
<b>Total</b>	101,87	94,36	109,81	107,00	97,60	117,06	92,71	87,61	98,04
<b>I. CIERTAS ENFERMEDADES INFECCIOSAS Y PARASITARIAS</b>	57,08	20,84	124,25	151,78	75,66	271,59	150,61	103,66	211,52
<b>II. NEOPLASIAS</b>	86,18	72,35	101,88	81,43	65,13	100,57	94,97	84,61	106,25
<b>III. ENFERMEDADES DE LA SANGRE Y DE LOS ÓRGANOS HEMATOPOYÉTICOS, Y CIERTOS TRASTORNOS QUE AFECTAN EL MECANISMO DE LA</b>	54,54	0,71	303,44	154,55	17,36	557,99	78,08	15,69	228,12
<b>IV. ENFERMEDADES ENDOCRINAS, NUTRICIONALES Y METABÓLICAS</b>	97,78	61,97	146,73	116,74	69,15	184,50	111,51	83,02	146,61
<b>V. TRASTORNOS MENTALES Y DEL COMPORTAMIENTO</b>	80,67	46,08	131,01	85,14	42,44	152,34	89,41	61,91	124,94
<b>VI. ENFERMEDADES DEL SISTEMA NERVIOSO</b>	85,63	53,64	129,65	152,31	99,47	223,18	97,43	72,07	128,81
<b>VII. ENFERMEDADES DEL OJO Y SUS ANEXOS</b>	-	-	-	-	-	-	-	-	-
<b>VIII. ENFERMEDAD DEL OIDO Y DE LA APÓFISIS MASTOIDES</b>	-	-	-	-	-	-	-	-	-
<b>IX. ENFERMEDADES DEL SISTEMA CIRCULATORIO</b>	108,77	95,83	122,98	113,17	96,94	131,35	92,68	84,01	101,99
<b>X. ENFERMEDADES DEL SISTEMA RESPIRATORIO</b>	107,56	86,60	132,07	108,68	82,93	139,90	94,12	79,79	110,27
<b>XI. ENFERMEDADES DEL SISTEMA DIGESTIVO</b>	138,26	100,84	185,01	114,77	74,25	169,43	74,55	55,14	98,56
<b>XII. ENFERMEDADES DE LA PIEL Y DEL TEJIDO SUBCUTÁNEO</b>	64,77	0,85	360,36	295,87	59,46	864,47	65,79	7,39	237,54
<b>XIII. ENFERMEDADES DEL SISTEMA OSTEOMUSCULAR Y DEL TEJIDO CONJUNTIVO</b>	87,51	28,20	204,22	268,63	128,61	494,06	100,42	50,06	179,69
<b>XIV. ENFERMEDADES DEL SISTEMA GENITOURINARIO</b>	121,13	80,47	175,07	79,97	41,27	139,70	81,72	57,23	113,14
<b>XV. EMBARAZO, PARTO Y PUERPERIO</b>	2080,83	27,20	11577,43	-	-	-	-	-	-
<b>XVI. CIERTAS AFECCIONES ORIGINADAS EN EL PERÍODO PERINATAL</b>	329,92	106,32	769,93	63,38	0,83	352,61	22,96	0,30	127,76
<b>XVII. MALFORMACIONES CONGÉNITAS, DEFORMIDADES Y ANOMALÍAS CROMOSÓMICAS</b>	74,66	8,39	269,57	75,22	8,45	271,59	53,72	14,45	137,53
<b>XVIII. SÍNTOMAS, SIGNOS Y HALLAZGOS ANORMALES CLÍNICOS Y DE LABORATORIO, NO CLASIFICADOS EN OTRA PARTE</b>	84,04	41,89	150,38	103,31	47,14	196,13	80,39	49,74	122,89
<b>XX. CAUSAS EXTERNAS</b>	110,82	75,79	156,46	118,91	78,35	173,02	85,38	65,15	109,90

### 23. Razón de mortalidad estándar e intervalo de confianza al 95% según causas seleccionadas y áreas de salud.

2003	MURCIA			CARTAGENA			LORCA		
	RME	Linf IC	Lsup IC	RME	Linf IC	Lsup IC	RME	Linf IC	Lsup IC
1 Enfermedades infecciosas intestinales	204,94	82,11	422,28	46,71	0,61	259,86	-	-	-
2 Tuberculosis y sus efectos tardíos	65,84	7,39	237,73	207,24	55,75	530,58	-	-	-
3 Infecciones meningocócicas	174,65	19,61	630,59	-	-	-	276,15	3,61	1.536,48
4 Septicemia	68,51	41,23	106,99	88,76	50,70	144,15	99,38	45,35	188,66
5 Hepatitis víricas	74,86	32,23	147,52	114,46	49,29	225,55	58,30	6,55	210,48
6 SIDA	90,97	43,55	167,31	152,68	76,11	273,21	92,92	18,68	271,50
7 Neoplasia maligna del labio, de la cavidad bucal y de la faringe	104,53	65,48	158,26	115,10	65,74	186,92	119,33	51,38	235,13
8 Neoplasia maligna del esófago	96,15	47,93	172,04	79,49	29,03	173,02	81,49	16,38	238,11
9 Neoplasia maligna del estómago	102,98	76,67	135,41	111,46	78,05	154,31	99,88	57,05	162,21
10 Neoplasia maligna del colon	86,63	68,37	108,28	99,39	75,27	128,77	99,57	66,67	143,00
11 Neoplasia maligna del recto, de la porción rectosigmoide y del ano	123,02	86,60	169,57	92,05	54,53	145,49	102,35	49,00	188,24
12 Neoplasia maligna del hígado y vías biliares intrahepáticas	96,81	66,20	136,67	124,13	81,78	180,60	93,89	44,95	172,67
13 Neoplasia maligna de la vesícula biliar y de las vías biliares extrahepáticas	94,19	45,09	173,23	72,89	23,49	170,11	142,39	45,89	332,30
14 Neoplasia maligna del páncreas	140,55	105,58	183,39	91,20	57,80	136,86	48,61	17,75	105,80
15 Neoplasia maligna de la laringe	107,78	58,88	180,85	104,53	47,70	198,44	120,94	38,97	282,24
16 Neoplasia maligna de la tráquea, de los bronquios y del pulmón	103,83	89,22	120,16	106,00	87,95	126,65	100,25	75,72	130,18
17 Neoplasia maligna del hueso y cartílagos articulares	150,92	40,60	386,39	-	-	-	115,11	1,50	640,46
18 Melanoma maligno de la piel	136,37	72,54	233,20	80,61	25,98	188,12	32,31	0,42	179,75
19 Neoplasia maligna de la mama	95,77	70,61	126,98	88,66	59,36	127,33	137,35	86,04	207,95
20 Neoplasias malignas del útero	115,51	69,51	180,39	103,62	51,65	185,41	112,70	41,15	245,31
21 Neoplasia maligna del ovario	89,77	50,21	148,08	63,94	25,62	131,74	109,99	40,16	239,41
22 Neoplasia maligna de la próstata	81,28	58,06	110,68	137,91	99,80	185,77	121,77	74,35	188,07
23 Neoplasia maligna de la vejiga	97,18	69,73	131,84	117,39	80,28	165,72	79,74	39,75	142,68
24 Neoplasia maligna del encéfalo	102,83	62,78	158,82	99,24	52,79	169,71	180,90	90,18	323,70
25 Enfermedad de Hodgkin	145,17	46,78	338,77	45,47	0,59	252,99	89,32	1,17	496,95
26 Linfomas no Hodgkin	126,95	86,24	180,20	87,50	47,80	146,82	114,13	52,08	216,66
27 Leucemias	123,79	85,72	173,00	78,80	43,04	132,22	101,13	46,15	191,99
28 Síndromes Mielodisplásicos	74,07	29,67	152,62	151,15	68,97	286,95	125,11	33,66	320,31
29 Neoplasias malignas	104,62	97,91	111,67	102,42	94,24	111,13	101,09	89,66	113,59
30 Enfermedades de la sangre y de los órganos hematopoyéticos	94,66	43,20	179,71	65,59	17,65	167,94	191,96	70,10	417,84
31 Diabetes mellitus	92,15	74,55	112,64	93,33	71,38	119,89	99,31	68,76	138,77
32 Trastornos mentales orgánicos senil y presenil	100,51	81,69	122,37	120,67	94,75	151,49	84,87	56,39	122,67
33 Trastornos mentales debidos al abuso de alcohol	147,46	39,67	377,52	166,74	33,51	487,19	-	-	-
34 Trastornos mentales debidos al uso de drogas (drogodependencia, toxicomanía)	254,66	3,33	1.416,91	-	-	-	-	-	-
35 Meningitis (otras en el nº 3)	64,37	0,84	358,13	288,11	57,91	841,81	-	-	-
36 Enfermedad de Alzheimer	112,31	89,70	138,87	114,87	86,29	149,89	35,43	16,17	67,26
37 Enfermedades cardíacas reumáticas crónicas	116,25	73,67	174,44	123,81	70,72	201,08	62,63	16,85	160,36
38 Enfermedades hipertensivas	101,32	75,20	133,59	112,65	78,45	156,67	140,62	89,11	211,01
39 Infarto agudo de miocardio	86,58	75,16	99,25	117,52	100,98	136,00	116,56	93,84	143,11
40 Enfermedades isquémicas del corazón	89,75	80,37	99,93	117,89	104,51	132,51	117,31	98,87	138,20
41 Insuficiencia cardíaca	73,48	61,02	87,73	118,40	98,40	141,27	97,55	73,28	127,28
42 Enfermedades cerebrovasculares	105,09	95,38	115,52	84,95	74,07	96,98	99,59	83,50	117,88
43 Aterosclerosis	68,22	43,23	102,37	81,30	47,33	130,17	142,17	81,21	230,90
44 Gripe	-	-	-	375,29	4,91	2.088,06	-	-	-
45 Neumonía	101,67	79,10	128,68	107,34	78,58	143,18	88,82	54,23	137,19
46 Enfermedades crónicas de las vías respiratorias inferiores (excepto Asma)	87,48	74,29	102,34	114,81	95,92	136,33	97,70	74,18	126,30
47 Asma	69,15	22,29	161,38	172,44	74,25	339,81	42,32	0,55	235,46
48 Insuficiencia respiratoria	106,78	62,16	170,97	98,92	47,36	181,93	18,93	0,25	105,32
49 Úlcera de estómago, duodeno y yeyuno	114,62	54,87	210,80	126,92	50,85	261,52	68,94	7,74	248,90
50 Enteritis y colitis no infecciosas	37,74	0,49	210,00	-	-	-	227,16	25,51	820,17
51 Enfermedad vascular intestinal	90,71	57,48	136,11	99,45	56,81	161,51	154,32	82,09	263,91
52 Cirrosis y otras enfermedades crónicas del hígado	98,94	74,53	128,79	117,06	84,70	157,68	108,34	65,20	169,19
53 Enfermedades de la piel y del tejido subcutáneo	131,52	65,56	235,34	75,59	20,34	193,53	36,41	0,48	202,56

## 23. Razón de mortalidad estándar e intervalo de confianza al 95% según causas seleccionadas y áreas de salud.

2003	MURCIA			CARTAGENA			LORCA		
	RME	Linf IC	Lsup IC	RME	Linf IC	Lsup IC	RME	Linf IC	Lsup IC
54 Artritis reumatoide y osteoartritis	81,49	21,92	208,64	63,42	7,12	228,97	61,21	0,80	340,58
55 Osteoporosis y fracturas patológicas	107,02	59,86	176,53	69,47	25,37	151,22	62,87	12,64	183,71
56 Enfermedades del riñón y del uréter	83,39	64,62	105,90	110,41	83,40	143,39	108,54	72,67	155,88
57 Enfermedades de los genitales masculinos	-	-	-	-	-	-	-	-	-
58 Enfermedades de los genitales femeninos y trastornos de la mama	132,22	1,73	735,65	210,04	2,75	1.168,62	-	-	-
59 Embarazo, parto y puerperio	-	-	-	-	-	-	-	-	-
60 Ciertas afecciones originadas en el periodo perinatal	94,95	49,00	165,86	79,28	31,76	163,35	171,45	68,69	353,26
61 Malformaciones congénitas del sistema nervioso	259,12	69,71	663,40	-	-	-	-	-	-
62 Malformaciones congénitas del sistema circulatorio	92,62	46,17	165,73	158,65	84,39	271,32	78,24	15,72	228,59
63 Paro cardíaco, muerte sin asistencia y otra causa desconocida	122,08	75,54	186,63	143,02	81,69	232,26	71,97	19,36	184,26
64 Senilidad	103,76	75,95	138,40	83,58	52,97	125,42	115,99	67,53	185,72
65 Muerte súbita infantil	-	-	-	249,15	27,98	899,55	-	-	-
66 Accidentes de tráfico de vehículos a motor	83,81	65,08	106,25	118,41	91,19	151,21	106,47	70,15	154,91
67 Caídas accidentales	93,22	53,25	151,39	107,92	55,70	188,53	107,68	39,32	234,37
68 Ahogamiento, sumersión y sofocación	95,17	47,44	170,29	144,74	72,16	259,01	27,45	0,36	152,71
69 Accidentes por fuego, humo y sustancias calientes	25,94	0,34	144,34	79,14	8,89	285,74	415,31	133,84	969,19
70 Envenenamiento accidental por psicofármacos y drogas de abuso	106,82	51,14	196,45	193,89	100,07	338,70	34,84	0,46	193,84
71 Suicidio y lesiones autoinfligidas	57,89	35,82	88,50	104,48	67,60	154,25	149,66	87,13	239,63
72 Homicidios	85,06	27,41	198,51	154,70	56,49	336,72	55,98	0,73	311,44
73 Eventos de intención no determinada	-	-	-	-	-	-	816,29	10,67	4.541,75
74 Complicaciones de la atención médica y quirúrgica	131,97	68,11	230,54	17,08	0,22	95,01	265,49	114,32	523,16

## 23. Razón de mortalidad estándar e intervalo de confianza al 95% según causas seleccionadas y áreas de salud.

2003	NOROESTE			ALTIPLANO			VEGA DEL SEGURA-COMARCA ORIENTAL		
	RME	Linf IC	Lsup IC	RME	Linf IC	Lsup IC	RME	Linf IC	Lsup IC
1 Enfermedades infecciosas intestinales	-	-	-	235,30	3,08	1.309,19	-	-	-
2 Tuberculosis y sus efectos tardíos	-	-	-	271,68	3,55	1.511,60	91,37	1,19	508,36
3 Infecciones meningocócicas	-	-	-	-	-	-	-	-	-
4 Septicemia	40,23	4,52	145,26	181,93	66,43	396,00	211,77	131,04	323,74
5 Hepatitis víricas	161,83	32,53	472,84	-	-	-	185,15	74,18	381,50
6 SIDA	-	-	-	81,54	1,07	453,65	77,90	15,66	227,62
7 Neoplasia maligna del labio, de la cavidad bucal y de la faringe	114,29	30,75	292,61	-	-	-	66,77	21,52	155,83
8 Neoplasia maligna del esófago	51,42	0,67	286,11	153,55	17,25	554,40	171,48	68,70	353,33
9 Neoplasia maligna del estómago	23,05	2,59	83,20	68,92	18,54	176,44	118,80	73,51	181,60
10 Neoplasia maligna del colon	123,28	75,27	190,41	122,75	65,29	209,91	119,40	84,48	163,89
11 Neoplasia maligna del recto, de la porción rectosigmoide y del ano	112,55	41,10	244,98	113,63	30,57	290,92	37,22	10,01	95,28
12 Neoplasia maligna del hígado y vías biliares intrahepáticas	16,98	0,22	94,45	129,14	41,62	301,38	101,88	52,58	177,97
13 Neoplasia maligna de la vesícula biliar y de las vías biliares extrahepáticas	-	-	-	157,94	17,74	570,22	157,30	57,44	342,38
14 Neoplasia maligna del páncreas	102,45	41,04	211,09	110,61	35,65	258,13	43,91	16,03	95,58
15 Neoplasia maligna de la laringe	91,44	10,27	330,13	-	-	-	86,73	23,33	222,04
16 Neoplasia maligna de la tráquea, de los bronquios y del pulmón	76,63	48,56	114,98	65,12	34,64	111,37	100,58	77,11	128,94
17 Neoplasia maligna del hueso y cartilagos articulares	-	-	-	-	-	-	204,72	22,99	739,15
18 Melanoma maligno de la piel	120,72	13,56	435,88	89,40	1,17	497,38	88,40	17,77	258,30
19 Neoplasia maligna de la mama	82,31	32,98	169,60	69,30	18,64	177,42	117,47	72,69	179,57
20 Neoplasias malignas del útero	-	-	-	-	-	-	119,30	47,79	245,81
21 Neoplasia maligna del ovario	168,11	54,18	392,32	153,36	30,82	448,08	134,28	57,82	264,60
22 Neoplasia maligna de la próstata	85,51	36,82	168,51	65,88	17,72	168,67	84,48	47,25	139,34
23 Neoplasia maligna de la vejiga	182,87	99,89	306,84	119,69	43,71	260,52	46,40	18,59	95,60
24 Neoplasia maligna del encéfalo	31,22	0,41	173,69	44,85	0,59	249,55	72,08	23,23	168,22
25 Enfermedad de Hodgkin	-	-	-	-	-	-	163,99	18,42	592,10
26 Linfomas no Hodgkin	95,52	25,70	244,56	35,42	0,46	197,06	57,58	18,55	134,36
27 Leucemias	62,69	12,60	183,17	-	-	-	122,38	63,16	213,79
28 Síndromes Mielodisplásicos	-	-	-	169,25	19,01	611,09	88,58	17,80	258,83
29 Neoplasias malignas	86,03	71,93	102,09	80,02	63,54	99,46	94,78	84,22	106,29
30 Enfermedades de la sangre y de los órganos hematopoyéticos	59,63	0,78	331,76	171,44	19,25	619,00	87,58	17,60	255,90
31 Diabetes mellitus	113,24	70,94	171,45	134,55	78,33	215,43	115,47	83,56	155,54
32 Trastornos mentales orgánicos senil y presenil	79,09	44,23	130,46	81,53	39,03	149,95	94,55	65,47	132,13
33 Trastornos mentales debidos al abuso de alcohol	-	-	-	-	-	-	-	-	-
34 Trastornos mentales debidos al uso de drogas (drogodependencia, toxicomanía)	-	-	-	-	-	-	-	-	-
35 Meningitis (otras en el nº 3)	-	-	-	-	-	-	-	-	-
36 Enfermedad de Alzheimer	89,13	47,41	152,42	169,60	96,88	275,45	83,95	53,20	125,97
37 Enfermedades cardíacas reumáticas crónicas	85,17	17,12	248,86	129,57	26,04	378,58	42,45	8,53	124,02
38 Enfermedades hipertensivas	43,23	11,63	110,67	49,75	10,00	145,35	83,60	46,75	137,89
39 Infarto agudo de miocardio	91,27	65,20	124,29	90,90	59,36	133,19	98,34	78,44	121,75
40 Enfermedades isquémicas del corazón	77,23	57,84	101,02	78,24	54,49	108,82	99,72	83,50	118,19
41 Insuficiencia cardíaca	195,88	150,17	251,11	140,89	94,34	202,36	79,36	58,51	105,23
42 Enfermedades cerebrovasculares	119,09	96,00	146,06	139,24	108,54	175,92	89,26	74,68	105,85
43 Aterosclerosis	122,71	52,84	241,80	142,50	52,03	310,16	153,36	92,29	239,50
44 Gripe	-	-	-	-	-	-	-	-	-
45 Neumonía	109,67	59,91	184,03	83,88	33,61	172,84	93,28	59,11	139,98
46 Enfermedades crónicas de las vías respiratorias inferiores (excepto Asma)	97,53	67,12	136,97	127,71	84,84	184,58	102,61	79,36	130,55
47 Asma	76,91	1,01	427,94	229,80	25,81	829,70	77,01	8,65	278,05
48 Insuficiencia respiratoria	67,10	7,54	242,26	204,22	54,94	522,85	139,18	59,93	274,26
49 Úlcera de estómago, duodeno y yeyuno	61,01	0,80	339,48	187,04	21,01	675,32	31,74	0,41	176,59
50 Enteritis y colitis no infecciosas	816,20	219,58	2.089,66	-	-	-	-	-	-
51 Enfermedad vascular intestinal	61,94	12,45	180,97	225,14	90,20	463,90	54,48	17,56	127,13
52 Cirrosis y otras enfermedades crónicas del hígado	98,48	44,94	186,95	47,64	9,57	139,18	81,21	46,39	131,89
53 Enfermedades de la piel y del tejido subcutáneo	64,77	0,85	360,36	295,87	59,46	864,47	65,79	7,39	237,54

### 23. Razón de mortalidad estándar e intervalo de confianza al 95% según causas seleccionadas y áreas de salud.

2003	NOROESTE			ALTIPLANO			VEGA DEL SEGURA-COMARCA ORIENTAL		
	RME	Linf IC	Lsup IC	RME	Linf IC	Lsup IC	RME	Linf IC	Lsup IC
54 Artritis reumatoide y osteoartritis	212,75	23,89	768,12	332,13	37,30	1.199,14	113,51	12,75	409,82
55 Osteoporosis y fracturas patológicas	110,15	22,14	321,83	342,12	124,93	744,69	78,45	21,10	200,84
56 Enfermedades del riñón y del uréter	151,02	95,70	226,61	90,91	41,48	172,59	96,28	63,96	139,16
57 Enfermedades de los genitales masculinos	1.379,15	154,89	4.979,39	-	-	-	-	-	-
58 Enfermedades de los genitales femeninos y trastornos de la mama	-	-	-	-	-	-	-	-	-
59 Embarazo, parto y puerperio	2.080,83	27,20	11.577,43	-	-	-	-	-	-
60 Ciertas afecciones originadas en el periodo perinatal	329,92	106,32	769,93	63,38	0,83	352,61	22,96	0,30	127,76
61 Malformaciones congénitas del sistema nervioso	-	-	-	-	-	-	-	-	-
62 Malformaciones congénitas del sistema circulatorio	67,14	0,88	373,58	135,14	15,18	487,93	24,24	0,32	134,86
63 Paro cardíaco, muerte sin asistencia y otra causa desconocida	34,59	0,45	192,46	-	-	-	48,76	9,80	142,47
64 Senilidad	116,95	55,99	215,08	108,56	39,64	236,29	91,39	51,12	150,75
65 Muerte súbita infantil	-	-	-	697,13	9,11	3.878,72	-	-	-
66 Accidentes de tráfico de vehículos a motor	152,58	88,83	244,30	150,82	82,38	253,06	68,90	42,07	106,42
67 Caídas accidentales	68,64	7,71	247,84	97,17	10,91	350,82	113,41	45,43	233,68
68 Ahogamiento, sumersión y sofocación	111,86	12,56	403,89	75,56	0,99	420,39	97,88	26,33	250,59
69 Accidentes por fuego, humo y sustancias calientes	-	-	-	-	-	-	143,64	16,13	518,60
70 Envenenamiento accidental por psicofármacos y drogas de abuso	-	-	-	92,99	1,22	517,36	-	-	-
71 Suicidio y lesiones autoinfligidas	201,87	100,63	361,23	120,32	38,77	280,79	116,86	65,36	192,75
72 Homicidios	-	-	-	153,29	2,00	852,90	97,12	10,91	350,66
73 Eventos de intención no determinada	-	-	-	-	-	-	-	-	-
74 Complicaciones de la atención médica y quirúrgica	-	-	-	90,77	1,19	505,06	61,38	6,89	221,63

**24. Razón estándar de años potenciales de vida perdidos (REAPVP) e intervalo de confianza al 95% por todas las causas, por áreas de salud y sexo.**

2003	AMBOS SEXOS			Hombres			Mujeres		
	REAPVP	L inf	L sup	REAPVP	L inf	L sup	REAPVP	L inf	L sup
MURCIA	96,18	87,66	104,69	101,52	90,93	112,12	86,62	72,18	101,07
CARTAGENA	110,84	99,29	122,38	110,62	97,16	124,09	108,35	86,60	130,11
LORCA	108,05	91,28	124,82	92,74	74,98	110,50	142,91	105,34	180,48
NOROESTE	97,74	73,51	121,97	105,86	75,17	136,56	79,51	41,84	117,17
ALTIPLANO	84,18	59,73	108,63	87,46	56,84	118,09	74,13	36,94	111,32
VEGA DEL SEGURA-COMARCA ORIENTAL	89,28	75,83	102,74	83,74	68,36	99,11	102,69	75,62	129,77

**25.1. Razón estándar de años potenciales de vida perdidos (REAPVP) e intervalo de confianza al 95% por grandes causas y áreas de salud. Ambos sexos.**

2003	MURCIA			CARTAGENA			LORCA		
	REAPVP	L inf	L sup	REAPVP	L inf	L sup	REAPVP	L inf	L sup
<b>Total</b>	96,18	87,66	104,69	110,84	99,29	122,38	108,05	91,28	124,82
<b>I. CIERTAS ENFERMEDADES INFECCIOSAS Y PARASITARIAS</b>	63,13	27,54	98,72	105,40	51,88	158,91	166,58	43,63	289,53
<b>II. NEOPLASIAS</b>	108,46	94,00	122,93	92,54	76,40	108,69	119,60	89,88	149,31
<b>III. ENFERMEDADES DE LA SANGRE Y DE LOS ÓRGANOS HEMATOPOYÉTICOS, Y CIERTOS TRASTORNOS QUE AFECTAN EL MECANISMO DE LA INMUNIDAD</b>	185,13	0,00	384,82	25,13	0,00	74,39	176,68	0,00	456,57
<b>IV. ENFERMEDADES ENDOCRINAS, NUTRICIONALES Y METABÓLICAS</b>	95,32	40,51	150,13	102,46	6,52	198,40	96,14	15,13	177,16
<b>V. TRASTORNOS MENTALES Y DEL COMPORTAMIENTO</b>	151,82	30,40	273,24	82,74	0,00	168,49	4,44	0,00	13,13
<b>VI. ENFERMEDADES DEL SISTEMA NERVIOSO</b>	98,55	46,18	150,91	106,46	39,89	173,03	96,23	9,36	183,10
<b>VII. ENFERMEDADES DEL OJO Y SUS ANEXOS</b>	-	-	-	-	-	-	-	-	-
<b>VIII. ENFERMEDAD DEL OIDO Y DE LA APÓFISIS MASTOIDES</b>	-	-	-	-	-	-	-	-	-
<b>IX. ENFERMEDADES DEL SISTEMA CIRCULATORIO</b>	84,37	66,17	102,57	124,60	95,14	154,05	103,82	67,84	139,80
<b>X. ENFERMEDADES DEL SISTEMA RESPIRATORIO</b>	91,32	55,42	127,22	150,89	86,96	214,82	99,73	39,28	160,18
<b>XI. ENFERMEDADES DEL SISTEMA DIGESTIVO</b>	105,37	73,42	137,31	105,46	64,72	146,20	64,10	24,62	103,58
<b>XII. ENFERMEDADES DE LA PIEL Y DEL TEJIDO SUBCUTÁNEO</b>	241,59	0,00	538,46	-	-	-	-	-	-
<b>XIII. ENFERMEDADES DEL SISTEMA OSTEOMUSCULAR Y DEL TEJIDO CONJUNTIVO</b>	86,32	0,00	254,07	109,48	0,00	241,85	171,65	0,00	508,09
<b>XIV. ENFERMEDADES DEL SISTEMA GENITOURINARIO</b>	93,60	29,81	157,38	67,09	1,73	132,45	226,31	0,00	510,21
<b>XV. EMBARAZO, PARTO Y PUERPERIO</b>	-	-	-	-	-	-	-	-	-
<b>XVI. CIERTAS AFECCIONES ORIGINADAS EN EL PERÍODO PERINATAL</b>	-	-	-	-	-	-	-	-	-
<b>XVII. MALFORMACIONES CONGÉNITAS, DEFORMIDADES Y ANOMALÍAS CROMOSÓMICAS</b>	163,28	0,00	338,68	92,37	0,00	273,42	-	-	-
<b>XVIII. SÍNTOMAS, SIGNOS Y HALLAZGOS ANORMALES CLÍNICOS Y DE LABORATORIO, NO CLASIFICADOS EN OTRA PARTE</b>	99,53	27,51	171,55	135,42	17,13	253,71	-	-	-
<b>XX. CAUSAS EXTERNAS</b>	87,93	71,35	104,52	121,25	97,36	145,13	111,60	76,80	146,41



**25.1. Razón estándar de años potenciales de vida perdidos (REAPVP) e intervalo de confianza al 95% por grandes causas y áreas de salud. Ambos sexos.**

2003	NOROESTE			ALTIPLANO			VEGA DEL SEGURA-COMARCA ORIENTAL		
	REAPVP	L inf	L sup	REAPVP	L inf	L sup	REAPVP	L inf	L sup
<b>Total</b>	97,74	73,51	121,97	84,18	59,73	108,63	89,28	75,83	102,74
<b>I. CIERTAS ENFERMEDADES INFECCIOSAS Y PARASITARIAS</b>	33,02	0,00	97,75	130,70	0,00	294,26	153,73	65,16	242,29
<b>II. NEOPLASIAS</b>	66,50	36,82	96,17	62,56	31,91	93,21	97,68	74,32	121,04
<b>III. ENFERMEDADES DE LA SANGRE Y DE LOS ÓRGANOS HEMATOPOYÉTICOS, Y CIERTOS TRASTORNOS QUE AFECTAN EL MECANISMO DE LA INMUNIDAD</b>	-	-	-	-	-	-	-	-	-
<b>IV. ENFERMEDADES ENDOCRINAS, NUTRICIONALES Y METABÓLICAS</b>	-	-	-	33,76	0,00	82,60	170,24	45,00	295,49
<b>V. TRASTORNOS MENTALES Y DEL COMPORTAMIENTO</b>	165,57	0,00	490,08	196,16	0,00	580,65	13,46	0,00	39,85
<b>VI. ENFERMEDADES DEL SISTEMA NERVIOSO</b>	137,66	0,00	310,91	29,83	0,00	88,30	103,64	7,72	199,56
<b>VII. ENFERMEDADES DEL OJO Y SUS ANEXOS</b>	-	-	-	-	-	-	-	-	-
<b>VIII. ENFERMEDAD DEL OIDO Y DE LA APÓFISIS MASTOIDES</b>	-	-	-	-	-	-	-	-	-
<b>IX. ENFERMEDADES DEL SISTEMA CIRCULATORIO</b>	100,13	49,27	150,99	71,86	21,78	121,94	102,97	66,29	139,65
<b>X. ENFERMEDADES DEL SISTEMA RESPIRATORIO</b>	39,57	0,17	78,96	29,95	0,00	62,43	73,63	15,99	131,26
<b>XI. ENFERMEDADES DEL SISTEMA DIGESTIVO</b>	231,15	75,19	387,11	56,39	0,00	121,62	68,79	28,28	109,30
<b>XII. ENFERMEDADES DE LA PIEL Y DEL TEJIDO SUBCUTÁNEO</b>	110,47	0,00	327,00	-	-	-	-	-	-
<b>XIII. ENFERMEDADES DEL SISTEMA OSTEOMUSCULAR Y DEL TEJIDO CONJUNTIVO</b>	16,45	0,00	48,69	19,12	0,00	56,61	120,68	0,00	337,77
<b>XIV. ENFERMEDADES DEL SISTEMA GENITOURINARIO</b>	-	-	-	21,70	0,00	64,22	133,08	0,00	312,14
<b>XV. EMBARAZO, PARTO Y PUERPERIO</b>	2.055,80	0,00	6.085,16	-	-	-	-	-	-
<b>XVI. CIERTAS AFECCIONES ORIGINADAS EN EL PERÍODO PERINATAL</b>	-	-	-	-	-	-	-	-	-
<b>XVII. MALFORMACIONES CONGÉNITAS, DEFORMIDADES Y ANOMALÍAS CROMOSÓMICAS</b>	-	-	-	-	-	-	90,57	0,00	268,10
<b>XVIII. SÍNTOMAS, SIGNOS Y HALLAZGOS ANORMALES CLÍNICOS Y DE LABORATORIO, NO CLASIFICADOS EN OTRA PARTE</b>	-	-	-	235,02	0,00	637,78	115,02	6,67	223,37
<b>XX. CAUSAS EXTERNAS</b>	124,07	68,18	179,96	117,21	61,99	172,44	70,11	45,99	94,22

**25.2. Razón estándar de años potenciales de vida perdidos (REAPVP) e intervalo de confianza al 95% por grandes causas y áreas de salud. Hombres.**

2003	MURCIA			CARTAGENA			LORCA		
	REAPVP	L inf	L sup	REAPVP	L inf	L sup	REAPVP	L inf	L sup
<b>Total</b>	101,52	90,93	112,12	110,62	97,16	124,09	92,74	74,98	110,50
<b>I. CIERTAS ENFERMEDADES INFECCIOSAS Y PARASITARIAS</b>	79,72	28,27	131,16	100,44	36,45	164,42	100,34	0,00	203,18
<b>II. NEOPLASIAS</b>	118,49	99,16	137,82	86,39	68,51	104,27	107,55	73,06	142,04
<b>III. ENFERMEDADES DE LA SANGRE Y DE LOS ÓRGANOS HEMATOPOYÉTICOS, Y CIERTOS TRASTORNOS QUE AFECTAN EL MECANISMO DE LA INMUNIDAD</b>	163,15	0,00	386,08	33,15	0,00	98,11	225,70	0,00	583,23
<b>IV. ENFERMEDADES ENDOCRINAS, NUTRICIONALES Y METABÓLICAS</b>	120,02	40,40	199,64	50,72	0,00	107,00	83,80	0,00	168,82
<b>V. TRASTORNOS MENTALES Y DEL COMPORTAMIENTO</b>	134,16	18,34	249,99	122,38	0,00	252,17	6,72	0,00	19,89
<b>VI. ENFERMEDADES DEL SISTEMA NERVIOSO</b>	97,47	20,89	174,06	96,70	17,35	176,05	82,12	0,00	194,03
<b>VII. ENFERMEDADES DEL OJO Y SUS ANEXOS</b>	-	-	-	-	-	-	-	-	-
<b>VIII. ENFERMEDAD DEL OIDO Y DE LA APÓFISIS MASTOIDES</b>	-	-	-	-	-	-	-	-	-
<b>IX. ENFERMEDADES DEL SISTEMA CIRCULATORIO</b>	88,92	66,97	110,87	117,62	86,44	148,80	97,19	55,58	138,80
<b>X. ENFERMEDADES DEL SISTEMA RESPIRATORIO</b>	100,13	56,40	143,86	154,03	77,71	230,36	103,41	34,52	172,30
<b>XI. ENFERMEDADES DEL SISTEMA DIGESTIVO</b>	105,21	66,67	143,75	107,81	65,80	149,82	67,73	25,07	110,39
<b>XII. ENFERMEDADES DE LA PIEL Y DEL TEJIDO SUBCUTÁNEO</b>	235,47	0,00	696,98	-	-	-	-	-	-
<b>XIII. ENFERMEDADES DEL SISTEMA OSTEOMUSCULAR Y DEL TEJIDO CONJUNTIVO</b>	252,06	0,00	746,10	10,00	0,00	29,59	-	-	-
<b>XIV. ENFERMEDADES DEL SISTEMA GENITOURINARIO</b>	119,64	20,15	219,12	83,80	0,00	192,19	166,14	0,00	400,23
<b>XV. EMBARAZO, PARTO Y PUERPERIO</b>	-	-	-	-	-	-	-	-	-
<b>XVI. CIERTAS AFECCIONES ORIGINADAS EN EL PERÍODO PERINATAL</b>	-	-	-	-	-	-	-	-	-
<b>XVII. MALFORMACIONES CONGÉNITAS, DEFORMIDADES Y ANOMALÍAS CROMOSÓMICAS</b>	259,22	0,00	623,87	-	-	-	-	-	-
<b>XVIII. SÍNTOMAS, SIGNOS Y HALLAZGOS ANORMALES CLÍNICOS Y DE LABORATORIO, NO CLASIFICADOS EN OTRA PARTE</b>	84,11	14,67	153,55	156,86	16,68	297,05	-	-	-
<b>XX. CAUSAS EXTERNAS</b>	91,97	73,14	110,80	124,27	97,87	150,67	89,68	56,68	122,67

**25.2. Razón estándar de años potenciales de vida perdidos (REAPVP) e intervalo de confianza al 95% por grandes causas y áreas de salud. Hombres.**

2003	NOROESTE			ALTIPLANO			VEGA DEL SEGURA-COMARCA ORIENTAL		
	REAPVP	L inf	L sup	REAPVP	L inf	L sup	REAPVP	L inf	L sup
	<b>Total</b>	105,86	75,17	136,56	87,46	56,84	118,09	83,74	68,36
<b>I. CIERTAS ENFERMEDADES INFECCIOSAS Y PARASITARIAS</b>	51,71	0,00	153,07	68,28	0,00	202,10	183,47	58,18	308,77
<b>II. NEOPLASIAS</b>	65,46	28,85	102,07	73,63	31,04	116,21	89,91	63,42	116,40
<b>III. ENFERMEDADES DE LA SANGRE Y DE LOS ÓRGANOS HEMATOPOYÉTICOS, Y CIERTOS TRASTORNOS QUE AFECTAN EL MECANISMO DE LA INMUNIDAD</b>	-	-	-	-	-	-	-	-	-
<b>IV. ENFERMEDADES ENDOCRINAS, NUTRICIONALES Y METABÓLICAS</b>	-	-	-	33,60	0,00	99,45	210,12	26,98	393,26
<b>V. TRASTORNOS MENTALES Y DEL COMPORTAMIENTO</b>	-	-	-	308,31	0,00	912,61	20,57	0,00	60,89
<b>VI. ENFERMEDADES DEL SISTEMA NERVIOSO</b>	286,93	0,00	648,06	-	-	-	91,79	0,00	218,01
<b>VII. ENFERMEDADES DEL OJO Y SUS ANEXOS</b>	-	-	-	-	-	-	-	-	-
<b>VIII. ENFERMEDAD DEL OIDO Y DE LA APÓFISIS MASTOIDES</b>	-	-	-	-	-	-	-	-	-
<b>IX. ENFERMEDADES DEL SISTEMA CIRCULATORIO</b>	97,05	39,91	154,18	66,30	10,04	122,56	110,88	63,86	157,90
<b>X. ENFERMEDADES DEL SISTEMA RESPIRATORIO</b>	25,00	0,00	64,76	33,48	0,00	75,02	42,56	0,00	93,65
<b>XI. ENFERMEDADES DEL SISTEMA DIGESTIVO</b>	216,73	37,22	396,24	36,75	0,00	107,36	74,20	24,33	124,07
<b>XII. ENFERMEDADES DE LA PIEL Y DEL TEJIDO SUBCUTÁNEO</b>	218,51	0,00	646,80	-	-	-	-	-	-
<b>XIII. ENFERMEDADES DEL SISTEMA OSTEOMUSCULAR Y DEL TEJIDO CONJUNTIVO</b>	-	-	-	-	-	-	-	-	-
<b>XIV. ENFERMEDADES DEL SISTEMA GENITOURINARIO</b>	-	-	-	37,12	0,00	109,88	76,82	0,00	227,38
<b>XV. EMBARAZO, PARTO Y PUERPERIO</b>	-	-	-	-	-	-	-	-	-
<b>XVI. CIERTAS AFECCIONES ORIGINADAS EN EL PERÍODO PERINATAL</b>	-	-	-	-	-	-	-	-	-
<b>XVII. MALFORMACIONES CONGÉNITAS, DEFORMIDADES Y ANOMALÍAS CROMOSÓMICAS</b>	-	-	-	-	-	-	-	-	-
<b>XVIII. SÍNTOMAS, SIGNOS Y HALLAZGOS ANORMALES CLÍNICOS Y DE LABORATORIO, NO CLASIFICADOS EN OTRA PARTE</b>	-	-	-	275,70	0,00	748,18	101,43	0,00	209,46
<b>XX. CAUSAS EXTERNAS</b>	141,92	76,28	207,55	114,58	53,46	175,70	65,27	40,03	90,50

### 25.3. Razón estándar de años potenciales de vida perdidos (REAPVP) e intervalo de confianza al 95% por grandes causas y áreas de salud. Mujeres.

2003	MURCIA			CARTAGENA			LORCA		
	REAPVP	L inf	L sup	REAPVP	L inf	L sup	REAPVP	L inf	L sup
<b>Total</b>	86,62	72,18	101,07	108,35	86,60	130,11	142,91	105,34	180,48
<b>I. CIERTAS ENFERMEDADES INFECCIOSAS Y PARASITARIAS</b>	35,59	0,00	76,02	112,26	17,93	206,58	284,72	0,00	575,57
<b>II. NEOPLASIAS</b>	94,24	72,42	116,05	102,24	71,39	133,08	138,15	84,15	192,16
<b>III. ENFERMEDADES DE LA SANGRE Y DE LOS ÓRGANOS HEMATOPOYÉTICOS, Y CIERTOS TRASTORNOS QUE AFECTAN EL MECANISMO DE LA INMUNIDAD</b>	253,66	0,00	697,94	-	-	-	-	-	-
<b>IV. ENFERMEDADES ENDOCRINAS, NUTRICIONALES Y METABÓLICAS</b>	52,29	0,00	108,75	199,97	0,00	456,69	116,05	0,00	282,42
<b>V. TRASTORNOS MENTALES Y DEL COMPORTAMIENTO</b>	187,41	0,00	460,13	5,86	0,00	17,35	-	-	-
<b>VI. ENFERMEDADES DEL SISTEMA NERVIOSO</b>	99,44	27,71	171,16	116,10	10,28	221,93	108,74	0,00	239,47
<b>VII. ENFERMEDADES DEL OJO Y SUS ANEXOS</b>	-	-	-	-	-	-	-	-	-
<b>VIII. ENFERMEDAD DEL OIDO Y DE LA APÓFISIS MASTOIDES</b>	-	-	-	-	-	-	-	-	-
<b>IX. ENFERMEDADES DEL SISTEMA CIRCULATORIO</b>	77,26	43,88	110,63	137,90	73,75	202,05	115,85	47,50	184,19
<b>X. ENFERMEDADES DEL SISTEMA RESPIRATORIO</b>	71,26	7,36	135,17	136,53	26,56	246,50	86,06	0,00	207,79
<b>XI. ENFERMEDADES DEL SISTEMA DIGESTIVO</b>	109,63	50,41	168,85	96,89	2,99	190,79	53,03	0,00	138,20
<b>XII. ENFERMEDADES DE LA PIEL Y DEL TEJIDO SUBCUTÁNEO</b>	248,13	0,00	632,60	-	-	-	-	-	-
<b>XIII. ENFERMEDADES DEL SISTEMA OSTEOMUSCULAR Y DEL TEJIDO CONJUNTIVO</b>	1,11	0,00	3,27	165,48	0,00	371,70	262,75	0,00	777,75
<b>XIV. ENFERMEDADES DEL SISTEMA GENITOURINARIO</b>	61,30	0,00	132,96	44,28	0,00	89,32	305,60	0,00	897,33
<b>XV. EMBARAZO, PARTO Y PUERPERIO</b>	-	-	-	-	-	-	-	-	-
<b>XVI. CIERTAS AFECCIONES ORIGINADAS EN EL PERÍODO PERINATAL</b>	-	-	-	-	-	-	-	-	-
<b>XVII. MALFORMACIONES CONGÉNITAS, DEFORMIDADES Y ANOMALÍAS CROMOSÓMICAS</b>	101,96	0,00	270,34	156,08	0,00	462,01	-	-	-
<b>XVIII. SÍNTOMAS, SIGNOS Y HALLAZGOS ANORMALES CLÍNICOS Y DE LABORATORIO, NO CLASIFICADOS EN OTRA PARTE</b>	178,13	0,00	434,01	18,68	0,00	47,63	-	-	-
<b>XX. CAUSAS EXTERNAS</b>	75,14	38,73	111,54	93,23	44,61	141,85	218,61	91,11	346,11

**25.3. Razón estándar de años potenciales de vida perdidos (REAPVP) e intervalo de confianza al 95% por grandes causas y áreas de salud. Mujeres.**

2003	NOROESTE			ALTIPLANO			VEGA DEL SEGURA-COMARCA ORIENTAL		
	REAPVP	L inf	L sup	REAPVP	L inf	L sup	REAPVP	L inf	L sup
<b>Total</b>	79,51	41,84	117,17	74,13	36,94	111,32	102,69	75,62	129,77
<b>I. CIERTAS ENFERMEDADES INFECCIOSAS Y PARASITARIAS</b>	-	-	-	248,50	0,00	647,89	99,50	0,00	202,08
<b>II. NEOPLASIAS</b>	67,85	17,77	117,93	43,70	3,53	83,88	109,83	66,37	153,30
<b>III. ENFERMEDADES DE LA SANGRE Y DE LOS ÓRGANOS HEMATOPOYÉTICOS, Y CIERTOS TRASTORNOS QUE AFECTAN EL MECANISMO DE LA INMUNIDAD</b>	-	-	-	-	-	-	-	-	-
<b>IV. ENFERMEDADES ENDOCRINAS, NUTRICIONALES Y METABÓLICAS</b>	-	-	-	32,21	0,00	95,34	92,55	0,00	187,19
<b>V. TRASTORNOS MENTALES Y DEL COMPORTAMIENTO</b>	468,22	0,00	1.385,94	-	-	-	-	-	-
<b>VI. ENFERMEDADES DEL SISTEMA NERVIOSO</b>	-	-	-	57,30	0,00	169,60	114,19	0,00	256,71
<b>VII. ENFERMEDADES DEL OJO Y SUS ANEXOS</b>	-	-	-	-	-	-	-	-	-
<b>VIII. ENFERMEDAD DEL OIDO Y DE LA APÓFISIS MASTOIDES</b>	-	-	-	-	-	-	-	-	-
<b>IX. ENFERMEDADES DEL SISTEMA CIRCULATORIO</b>	106,44	3,64	209,24	82,18	0,00	182,00	84,83	29,77	139,90
<b>X. ENFERMEDADES DEL SISTEMA RESPIRATORIO</b>	80,86	0,00	181,78	19,04	0,00	56,37	159,04	0,00	323,27
<b>XI. ENFERMEDADES DEL SISTEMA DIGESTIVO</b>	260,25	0,00	563,01	102,69	0,00	243,36	55,25	0,00	122,74
<b>XII. ENFERMEDADES DE LA PIEL Y DEL TEJIDO SUBCUTÁNEO</b>	-	-	-	-	-	-	-	-	-
<b>XIII. ENFERMEDADES DEL SISTEMA OSTEOMUSCULAR Y DEL TEJIDO CONJUNTIVO</b>	23,72	0,00	70,23	31,85	0,00	94,26	185,82	0,00	520,11
<b>XIV. ENFERMEDADES DEL SISTEMA GENITOURINARIO</b>	-	-	-	-	-	-	209,81	0,00	580,00
<b>XV. EMBARAZO, PARTO Y PUERPERIO</b>	1.940,36	0,00	5.743,48	-	-	-	-	-	-
<b>XVI. CIERTAS AFECCIONES ORIGINADAS EN EL PERÍODO PERINATAL</b>	-	-	-	-	-	-	-	-	-
<b>XVII. MALFORMACIONES CONGÉNITAS, DEFORMIDADES Y ANOMALÍAS CROMOSÓMICAS</b>	-	-	-	-	-	-	148,43	0,00	439,36
<b>XVIII. SÍNTOMAS, SIGNOS Y HALLAZGOS ANORMALES CLÍNICOS Y DE LABORATORIO, NO CLASIFICADOS EN OTRA PARTE</b>	-	-	-	-	-	-	177,96	0,00	526,76
<b>XX. CAUSAS EXTERNAS</b>	44,91	0,00	132,92	125,34	4,38	246,31	96,60	24,33	168,88

**26.1. Razón estándar de años potenciales de vida perdidos (REAPVP) e intervalo de confianza al 95% por causas seleccionadas y áreas de salud. Ambos sexos.**

2003	MURCIA			CARTAGENA		
	REAPVP	L inf	L sup	REAPVP	L inf	L sup
	1 Enfermedades infecciosas intestinales	-	-	-	-	-
2 Tuberculosis y sus efectos tardíos	-	-	-	391,09	0,00	1.102,46
3 Infecciones meningocócicas	116,59	0,00	345,10	-	-	-
4 Septicemia	40,53	0,00	93,34	44,97	0,00	93,96
5 Hepatitis víricas	21,29	0,00	57,10	55,41	0,00	148,20
6 SIDA	80,57	24,10	137,04	155,58	59,63	251,54
7 Neoplasia maligna del labio, de la cavidad bucal y de la faringe	97,20	36,98	157,43	77,12	8,92	145,32
8 Neoplasia maligna del esófago	84,64	12,75	156,53	44,84	0,00	122,03
9 Neoplasia maligna del estómago	99,32	44,81	153,83	127,46	50,17	204,74
10 Neoplasia maligna del colon	53,05	19,93	86,18	97,23	30,06	164,40
11 Neoplasia maligna del recto, de la porción rectosigmoide y del ano	107,09	40,63	173,54	151,52	21,55	281,49
12 Neoplasia maligna del hígado y vías biliares intrahepáticas	93,08	26,62	159,53	111,20	35,30	187,10
13 Neoplasia maligna de la vesícula biliar y de las vías biliares extrahepáticas	117,96	0,00	250,89	42,41	0,00	91,07
14 Neoplasia maligna del páncreas	113,10	44,44	181,75	156,72	47,11	266,33
15 Neoplasia maligna de la laringe	144,85	38,91	250,78	50,45	0,00	125,72
16 Neoplasia maligna de la tráquea, de los bronquios y del pulmón	113,05	83,50	142,60	96,53	65,36	127,70
17 Neoplasia maligna del hueso y cartílagos articulares	258,58	0,00	551,38	-	-	-
18 Melanoma maligno de la piel	150,54	0,00	310,84	28,93	0,00	70,89
19 Neoplasia maligna de la mama	80,10	40,03	120,18	114,60	52,00	177,21
20 Neoplasias malignas del útero	91,42	13,54	169,30	64,75	0,00	143,14
21 Neoplasia maligna del ovario	89,09	10,14	168,04	44,54	0,00	110,40
22 Neoplasia maligna de la próstata	150,55	0,00	302,37	41,13	0,00	109,63
23 Neoplasia maligna de la vejiga	119,53	38,33	200,73	98,90	31,01	166,79
24 Neoplasia maligna del encéfalo	89,71	22,37	157,05	97,67	0,00	195,39
25 Enfermedad de Hodgkin	89,56	0,00	265,09	-	-	-
26 Linfomas no Hodgkin	179,72	72,96	286,49	46,12	0,00	108,86
27 Leucemias	101,26	29,81	172,70	91,67	0,00	188,30
28 Síndromes Mielodisplásicos	263,39	0,00	779,62	-	-	-
29 Neoplasias malignas	107,51	93,01	122,00	93,28	76,84	109,72
30 Enfermedades de la sangre y de los órganos hematopoyéticos	178,62	0,00	420,46	-	-	-
31 Diabetes mellitus	79,12	25,87	132,38	78,18	0,00	161,03
32 Trastornos mentales orgánicos senil y presenil	181,11	0,00	453,03	61,90	0,00	157,39
33 Trastornos mentales debidos al abuso de alcohol	120,38	0,00	262,10	202,04	0,00	439,13
34 Trastornos mentales debidos al uso de drogas (drogodependencia, toxicomanía)	255,46	0,00	756,17	-	-	-
35 Meningitis (otras en el nº 3)	-	-	-	388,55	0,00	874,69
36 Enfermedad de Alzheimer	-	-	-	377,98	0,00	1.007,57
37 Enfermedades cardíacas reumáticas crónicas	118,79	22,95	214,64	84,85	0,00	193,47
38 Enfermedades hipertensivas	63,11	0,00	144,32	180,95	6,14	355,76
39 Infarto agudo de miocardio	86,28	56,70	115,86	159,71	104,87	214,55
40 Enfermedades isquémicas del corazón	87,12	62,72	111,53	158,07	111,35	204,80
41 Insuficiencia cardíaca	123,79	20,29	227,29	41,35	0,00	86,99
42 Enfermedades cerebrovasculares	92,37	53,60	131,13	99,39	38,85	159,92
43 Aterosclerosis	-	-	-	-	-	-
44 Gripe	-	-	-	378,20	0,00	1.119,48
45 Neumonía	22,76	0,00	47,56	201,91	16,36	387,45
46 Enfermedades crónicas de las vías respiratorias inferiores (excepto Asma)	94,40	38,05	150,76	89,29	32,25	146,32
47 Asma	-	-	-	119,12	0,00	304,68
48 Insuficiencia respiratoria	199,70	0,00	489,52	38,16	0,00	112,97
49 Úlcera de estómago, duodeno y yeyuno	153,05	0,00	453,03	64,02	0,00	189,50
50 Enteritis y colitis no infecciosas	-	-	-	-	-	-
51 Enfermedad vascular intestinal	26,35	0,00	60,62	227,41	0,00	521,71
52 Cirrosis y otras enfermedades crónicas del hígado	107,76	64,69	150,84	106,26	58,14	154,39

**26.1. Razón estándar de años potenciales de vida perdidos (REAPVP) e intervalo de confianza al 95% por causas seleccionadas y áreas de salud. Ambos sexos.**

2003	MURCIA			CARTAGENA		
	REAPVP	L inf	L sup	REAPVP	L inf	L sup
53 Enfermedades de la piel y del tejido subcutáneo	241,59	0,00	538,46	-	-	-
54 Artritis reumatoide y osteoartritis	-	-	-	190,80	0,00	564,77
55 Osteoporosis y fracturas patológicas	-	-	-	-	-	-
56 Enfermedades del riñón y del uréter	99,49	22,00	176,99	80,60	0,00	168,83
57 Enfermedades de los genitales masculinos	-	-	-	-	-	-
58 Enfermedades de los genitales femeninos y trastornos de la mama	-	-	-	-	-	-
59 Embarazo, parto y puerperio	-	-	-	-	-	-
60 Ciertas afecciones originadas en el periodo perinatal	-	-	-	-	-	-
61 Malformaciones congénitas del sistema nervioso	254,87	0,00	683,53	-	-	-
62 Malformaciones congénitas del sistema circulatorio	155,86	0,00	373,02	155,30	0,00	459,68
63 Paro cardíaco, muerte sin asistencia y otra causa desconocida	100,19	20,19	180,19	186,32	19,60	353,04
64 Senilidad	-	-	-	-	-	-
65 Muerte súbita infantil	-	-	-	-	-	-
66 Accidentes de tráfico de vehículos a motor	85,97	62,59	109,34	121,11	87,77	154,45
67 Caídas accidentales	53,63	6,32	100,95	171,05	20,51	321,60
68 Ahogamiento, sumersión y sofocación	82,84	13,84	151,85	131,45	16,03	246,88
69 Accidentes por fuego, humo y sustancias calientes	22,96	0,00	67,97	-	-	-
70 Envenenamiento accidental por psicofármacos y drogas de abuso	96,90	35,47	158,33	205,91	87,61	324,20
71 Suicidio y lesiones autoinfligidas	78,58	38,63	118,54	97,24	45,53	148,94
72 Homicidios	81,49	9,68	153,30	174,44	31,23	317,64
73 Eventos de intención no determinada	-	-	-	-	-	-
74 Complicaciones de la atención médica y quirúrgica	139,46	0,00	353,63	168,94	0,00	500,06

**26.1. Razón estándar de años potenciales de vida perdidos (REAPVP) e intervalo de confianza al 95% por causas seleccionadas y áreas de salud. Ambos sexos.**

2003	LORCA			NOROESTE		
	REAPVP	L inf	L sup	REAPVP	L inf	L sup
	1 Enfermedades infecciosas intestinales	-	-	-	-	-
2 Tuberculosis y sus efectos tardíos	-	-	-	-	-	-
3 Infecciones meningocócicas	456,50	0,00	1.351,24	-	-	-
4 Septicemia	181,98	0,00	408,51	-	-	-
5 Hepatitis víricas	277,36	0,00	774,40	233,34	0,00	690,69
6 SIDA	107,22	0,00	230,32	-	-	-
7 Neoplasia maligna del labio, de la cavidad bucal y de la faringe	160,83	4,24	317,41	131,11	0,00	373,16
8 Neoplasia maligna del esófago	178,72	0,00	427,27	-	-	-
9 Neoplasia maligna del estómago	107,78	5,97	209,58	4,11	0,00	12,15
10 Neoplasia maligna del colon	106,62	17,77	195,47	266,50	10,36	522,63
11 Neoplasia maligna del recto, de la porción rectosigmoide y del ano	82,34	0,00	213,49	110,37	0,00	269,12
12 Neoplasia maligna del hígado y vías biliares intrahepáticas	183,32	0,00	441,70	2,70	0,00	7,99
13 Neoplasia maligna de la vesícula biliar y de las vías biliares extrahepáticas	-	-	-	-	-	-
14 Neoplasia maligna del páncreas	46,90	0,00	110,80	2,18	0,00	6,44
15 Neoplasia maligna de la laringe	78,21	0,00	178,58	190,73	0,00	564,55
16 Neoplasia maligna de la tráquea, de los bronquios y del pulmón	73,27	34,22	112,32	62,38	8,54	116,22
17 Neoplasia maligna del hueso y cartílagos articulares	-	-	-	-	-	-
18 Melanoma maligno de la piel	-	-	-	50,75	0,00	150,21
19 Neoplasia maligna de la mama	166,77	56,51	277,03	19,07	0,00	47,99
20 Neoplasias malignas del útero	256,46	0,00	540,95	-	-	-
21 Neoplasia maligna del ovario	303,20	0,00	762,90	70,44	0,00	179,58
22 Neoplasia maligna de la próstata	142,84	0,00	356,76	-	-	-
23 Neoplasia maligna de la vejiga	124,64	0,00	281,30	140,81	0,00	314,61
24 Neoplasia maligna del encéfalo	244,64	4,48	484,80	8,21	0,00	24,29
25 Enfermedad de Hodgkin	306,37	0,00	906,86	-	-	-
26 Linfomas no Hodgkin	97,70	0,00	246,97	4,57	0,00	10,89
27 Leucemias	99,86	0,00	222,48	-	-	-
28 Síndromes Mielodisplásicos	-	-	-	-	-	-
29 Neoplasias malignas	119,29	89,11	149,46	67,56	37,22	97,89
30 Enfermedades de la sangre y de los órganos hematopoyéticos	249,05	0,00	643,57	-	-	-
31 Diabetes mellitus	117,99	0,00	243,81	-	-	-
32 Trastornos mentales orgánicos senil y presenil	25,37	0,00	75,11	-	-	-
33 Trastornos mentales debidos al abuso de alcohol	-	-	-	-	-	-
34 Trastornos mentales debidos al uso de drogas (drogodependencia, toxicomanía)	-	-	-	-	-	-
35 Meningitis (otras en el nº 3)	-	-	-	-	-	-
36 Enfermedad de Alzheimer	-	-	-	-	-	-
37 Enfermedades cardíacas reumáticas crónicas	168,43	0,00	457,29	155,28	0,00	370,92
38 Enfermedades hipertensivas	80,01	0,00	194,97	271,18	0,00	802,70
39 Infarto agudo de miocardio	99,58	42,67	156,50	30,74	0,00	68,99
40 Enfermedades isquémicas del corazón	87,62	45,14	130,10	62,31	0,00	125,22
41 Insuficiencia cardíaca	207,92	0,00	418,80	115,25	0,00	290,96
42 Enfermedades cerebrovasculares	58,27	11,62	104,91	69,05	4,19	133,90
43 Aterosclerosis	-	-	-	-	-	-
44 Gripe	-	-	-	-	-	-
45 Neumonía	194,99	0,00	397,56	13,90	0,00	41,13
46 Enfermedades crónicas de las vías respiratorias inferiores (excepto Asma)	122,23	0,00	258,43	155,83	0,00	337,94
47 Asma	-	-	-	-	-	-
48 Insuficiencia respiratoria	-	-	-	-	-	-
49 Úlcera de estómago, duodeno y yeyuno	-	-	-	-	-	-
50 Enteritis y colitis no infecciosas	-	-	-	2.010,61	0,00	5.951,40
51 Enfermedad vascular intestinal	114,60	0,00	339,20	-	-	-
52 Cirrosis y otras enfermedades crónicas del hígado	95,22	25,86	164,58	182,09	9,48	354,70



**26.1. Razón estándar de años potenciales de vida perdidos (REAPVP) e intervalo de confianza al 95% por causas seleccionadas y áreas de salud. Ambos sexos.**

2003	LORCA			NOROESTE		
	REAPVP	L inf	L sup	REAPVP	L inf	L sup
	53 Enfermedades de la piel y del tejido subcutáneo	-	-	-	110,47	0,00
54 Artritis reumatoide y osteoartritis	-	-	-	759,69	0,00	2.248,68
55 Osteoporosis y fracturas patológicas	-	-	-	-	-	-
56 Enfermedades del riñón y del uréter	130,02	0,00	321,96	-	-	-
57 Enfermedades de los genitales masculinos	-	-	-	-	-	-
58 Enfermedades de los genitales femeninos y trastornos de la mama	-	-	-	-	-	-
59 Embarazo, parto y puerperio	-	-	-	2.055,80	0,00	6.085,16
60 Ciertas afecciones originadas en el periodo perinatal	-	-	-	-	-	-
61 Malformaciones congénitas del sistema nervioso	-	-	-	-	-	-
62 Malformaciones congénitas del sistema circulatorio	-	-	-	-	-	-
63 Paro cardíaco, muerte sin asistencia y otra causa desconocida	-	-	-	-	-	-
64 Senilidad	-	-	-	-	-	-
65 Muerte súbita infantil	-	-	-	-	-	-
66 Accidentes de tráfico de vehículos a motor	113,94	64,31	163,58	132,00	53,34	210,66
67 Caídas accidentales	51,94	0,00	142,97	200,85	0,00	594,52
68 Ahogamiento, sumersión y sofocación	116,18	0,00	343,90	217,01	0,00	642,35
69 Accidentes por fuego, humo y sustancias calientes	716,38	33,48	1.399,27	-	-	-
70 Envenenamiento accidental por psicofármacos y drogas de abuso	32,84	0,00	97,21	-	-	-
71 Suicidio y lesiones autoinfligidas	106,87	33,00	180,74	256,50	56,54	456,47
72 Homicidios	57,71	0,00	170,82	-	-	-
73 Eventos de intención no determinada	808,57	0,00	2.393,36	-	-	-
74 Complicaciones de la atención médica y quirúrgica	15,17	0,00	44,92	-	-	-

**26.1. Razón estándar de años potenciales de vida perdidos (REAPVP) e intervalo de confianza al 95% por causas seleccionadas y áreas de salud. Ambos sexos.**

2003	ALTIPLANO			VEGA DEL SEGURA-COMARCA ORIENTAL		
	REAPVP	L inf	L sup	REAPVP	L inf	L sup
	1 Enfermedades infecciosas intestinales	2.270,31	0,00	6.720,11	-	-
2 Tuberculosis y sus efectos tardíos	-	-	-	-	-	-
3 Infecciones meningocócicas	-	-	-	-	-	-
4 Septicemia	68,71	0,00	203,37	349,88	68,19	631,56
5 Hepatitis víricas	-	-	-	236,79	0,00	516,05
6 SIDA	84,65	0,00	250,56	87,88	0,00	187,49
7 Neoplasia maligna del labio, de la cavidad bucal y de la faringe	-	-	-	116,68	0,00	236,57
8 Neoplasia maligna del esófago	-	-	-	243,75	0,00	511,57
9 Neoplasia maligna del estómago	-	-	-	112,20	7,20	217,20
10 Neoplasia maligna del colon	240,11	42,14	438,08	125,13	17,61	232,66
11 Neoplasia maligna del recto, de la porción rectosigmoide y del ano	59,95	0,00	177,44	5,94	0,00	17,58
12 Neoplasia maligna del hígado y vías biliares intrahepáticas	53,78	0,00	159,18	77,30	0,00	182,18
13 Neoplasia maligna de la vesícula biliar y de las vías biliares extrahepáticas	-	-	-	314,01	0,00	768,74
14 Neoplasia maligna del páncreas	43,24	0,00	127,99	56,11	0,00	166,09
15 Neoplasia maligna de la laringe	-	-	-	80,75	0,00	192,78
16 Neoplasia maligna de la tráquea, de los bronquios y del pulmón	59,46	3,16	115,76	119,35	65,38	173,32
17 Neoplasia maligna del hueso y cartílagos articulares	-	-	-	16,45	0,00	48,70
18 Melanoma maligno de la piel	-	-	-	228,81	0,00	547,21
19 Neoplasia maligna de la mama	117,26	0,00	282,71	98,50	15,56	181,45
20 Neoplasias malignas del útero	-	-	-	126,21	0,00	282,61
21 Neoplasia maligna del ovario	-	-	-	95,83	0,00	243,78
22 Neoplasia maligna de la próstata	341,62	0,00	1.011,18	4,26	0,00	12,60
23 Neoplasia maligna de la vejiga	38,58	0,00	114,20	27,62	0,00	71,22
24 Neoplasia maligna del encéfalo	-	-	-	77,81	0,00	167,44
25 Enfermedad de Hodgkin	-	-	-	216,09	0,00	639,62
26 Linfomas no Hodgkin	41,32	0,00	122,31	31,57	0,00	93,44
27 Leucemias	-	-	-	180,33	0,00	364,16
28 Síndromes Mielodisplásicos	-	-	-	-	-	-
29 Neoplasias malignas	63,95	32,62	95,27	98,42	74,61	122,23
30 Enfermedades de la sangre y de los órganos hematopoyéticos	-	-	-	-	-	-
31 Diabetes mellitus	79,22	0,00	193,86	230,33	25,89	434,77
32 Trastornos mentales orgánicos senil y presenil	-	-	-	78,00	0,00	230,88
33 Trastornos mentales debidos al abuso de alcohol	-	-	-	-	-	-
34 Trastornos mentales debidos al uso de drogas (drogodependencia, toxicomanía)	-	-	-	-	-	-
35 Meningitis (otras en el nº 3)	-	-	-	-	-	-
36 Enfermedad de Alzheimer	-	-	-	-	-	-
37 Enfermedades cardíacas reumáticas crónicas	78,59	0,00	189,02	-	-	-
38 Enfermedades hipertensivas	-	-	-	37,46	0,00	98,41
39 Infarto agudo de miocardio	32,37	0,00	83,68	72,94	27,36	118,52
40 Enfermedades isquémicas del corazón	49,10	1,22	96,97	66,42	30,69	102,15
41 Insuficiencia cardíaca	-	-	-	75,03	0,00	179,11
42 Enfermedades cerebrovasculares	125,53	0,00	270,78	162,76	69,74	255,78
43 Aterosclerosis	-	-	-	-	-	-
44 Gripe	-	-	-	-	-	-
45 Neumonía	23,37	0,00	69,16	100,36	0,00	273,73
46 Enfermedades crónicas de las vías respiratorias inferiores (excepto Asma)	134,96	0,00	302,43	83,75	0,00	185,40
47 Asma	-	-	-	505,51	0,00	1.268,41
48 Insuficiencia respiratoria	-	-	-	99,53	0,00	224,47
49 Úlcera de estómago, duodeno y yeyuno	579,15	0,00	1.714,29	-	-	-
50 Enteritis y colitis no infecciosas	-	-	-	-	-	-
51 Enfermedad vascular intestinal	391,14	0,00	1.157,77	-	-	-
52 Cirrosis y otras enfermedades crónicas del hígado	36,39	0,00	107,71	58,48	5,28	111,68

**26.1. Razón estándar de años potenciales de vida perdidos (REAPVP) e intervalo de confianza al 95% por causas seleccionadas y áreas de salud. Ambos sexos.**

2003	ALTIPLANO			VEGA DEL SEGURA-COMARCA ORIENTAL		
	REAPVP	L inf	L sup	REAPVP	L inf	L sup
53 Enfermedades de la piel y del tejido subcutáneo	-	-	-	-	-	-
54 Artritis reumatoide y osteoartritis	-	-	-	-	-	-
55 Osteoporosis y fracturas patológicas	-	-	-	-	-	-
56 Enfermedades del riñón y del uréter	-	-	-	180,61	0,00	423,63
57 Enfermedades de los genitales masculinos	-	-	-	-	-	-
58 Enfermedades de los genitales femeninos y trastornos de la mama	-	-	-	-	-	-
59 Embarazo, parto y puerperio	-	-	-	-	-	-
60 Ciertas afecciones originadas en el periodo perinatal	-	-	-	-	-	-
61 Malformaciones congénitas del sistema nervioso	-	-	-	-	-	-
62 Malformaciones congénitas del sistema circulatorio	-	-	-	-	-	-
63 Paro cardíaco, muerte sin asistencia y otra causa desconocida	-	-	-	94,50	0,00	225,61
64 Senilidad	-	-	-	-	-	-
65 Muerte súbita infantil	-	-	-	-	-	-
66 Accidentes de tráfico de vehículos a motor	150,86	62,78	238,94	60,20	28,50	91,90
67 Caídas accidentales	15,80	0,00	46,78	130,65	0,00	292,49
68 Ahogamiento, sumersión y sofocación	-	-	-	63,49	0,00	138,87
69 Accidentes por fuego, humo y sustancias calientes	-	-	-	54,98	0,00	162,75
70 Envenenamiento accidental por psicofármacos y drogas de abuso	118,19	0,00	349,84	-	-	-
71 Suicidio y lesiones autoinfligidas	108,31	0,00	238,05	101,03	31,05	171,01
72 Homicidios	133,08	0,00	393,90	74,25	0,00	192,90
73 Eventos de intención no determinada	-	-	-	-	-	-
74 Complicaciones de la atención médica y quirúrgica	-	-	-	-	-	-

## 26.2. Razón estándar de años potenciales de vida perdidos (REAPVP) e intervalo de confianza al 95% por causas seleccionadas y áreas de salud. Hombres.

2003	MURCIA			CARTAGENA		
	REAPVP	L inf	L sup	REAPVP	L inf	L sup
	1 Enfermedades infecciosas intestinales	-	-	-	-	-
2 Tuberculosis y sus efectos tardíos	-	-	-	384,55	0,00	1.084,02
3 Infecciones meningocócicas	266,40	0,00	788,54	-	-	-
4 Septicemia	55,75	0,00	135,39	25,12	0,00	69,05
5 Hepatitis víricas	27,11	0,00	80,25	66,96	0,00	198,21
6 SIDA	90,69	17,63	163,75	136,62	32,61	240,63
7 Neoplasia maligna del labio, de la cavidad bucal y de la faringe	102,40	38,96	165,85	67,82	1,13	134,51
8 Neoplasia maligna del esófago	93,51	6,77	180,26	8,23	0,00	24,37
9 Neoplasia maligna del estómago	135,29	42,56	228,02	98,46	25,44	171,47
10 Neoplasia maligna del colon	47,52	12,95	82,09	98,06	6,50	189,63
11 Neoplasia maligna del recto, de la porción rectosigmoide y del ano	95,35	13,03	177,66	136,54	0,00	310,44
12 Neoplasia maligna del hígado y vías biliares intrahepáticas	86,50	18,32	154,69	115,47	36,65	194,29
13 Neoplasia maligna de la vesícula biliar y de las vías biliares extrahepáticas	224,32	0,00	592,03	59,20	0,00	175,24
14 Neoplasia maligna del páncreas	100,74	28,39	173,09	176,14	46,27	306,01
15 Neoplasia maligna de la laringe	147,69	39,68	255,70	50,00	0,00	124,58
16 Neoplasia maligna de la tráquea, de los bronquios y del pulmón	117,88	85,77	149,99	93,50	61,27	125,73
17 Neoplasia maligna del hueso y cartilagos articulares	258,92	0,00	617,80	-	-	-
18 Melanoma maligno de la piel	113,75	0,00	336,69	63,65	0,00	188,40
19 Neoplasia maligna de la mama	-	-	-	-	-	-
20 Neoplasias malignas del útero	-	-	-	-	-	-
21 Neoplasia maligna del ovario	-	-	-	-	-	-
22 Neoplasia maligna de la próstata	153,77	0,00	308,83	41,17	0,00	109,74
23 Neoplasia maligna de la vejiga	120,25	29,86	210,63	121,44	38,08	204,80
24 Neoplasia maligna del céfalo	110,43	5,07	215,79	26,32	0,00	66,88
25 Enfermedad de Hodgkin	-	-	-	-	-	-
26 Linfomas no Hodgkin	166,36	48,06	284,65	54,63	0,00	131,14
27 Leucemias	148,69	12,95	284,44	-	-	-
28 Síndromes Mielodisplásicos	272,30	0,00	806,00	-	-	-
29 Neoplasias malignas	117,35	98,01	136,69	87,15	68,93	105,36
30 Enfermedades de la sangre y de los órganos hematopoyéticos	144,98	0,00	415,69	-	-	-
31 Diabetes mellitus	72,60	16,22	128,99	88,54	0,00	186,79
32 Trastornos mentales orgánicos senil y presenil	112,04	0,00	331,65	105,58	0,00	298,31
33 Trastornos mentales debidos al abuso de alcohol	123,75	0,00	269,45	200,47	0,00	435,72
34 Trastornos mentales debidos al uso de drogas (drogodependencia, toxicomanía)	260,64	0,00	771,50	-	-	-
35 Meningitis (otras en el nº 3)	-	-	-	379,58	0,00	910,70
36 Enfermedad de Alzheimer	-	-	-	374,66	0,00	1.109,00
37 Enfermedades cardíacas reumáticas crónicas	99,08	0,00	258,94	-	-	-
38 Enfermedades hipertensivas	81,31	0,00	189,36	194,12	0,00	408,89
39 Infarto agudo de miocardio	96,78	61,27	132,29	165,97	103,77	228,16
40 Enfermedades isquémicas del corazón	96,34	67,15	125,52	157,69	105,35	210,04
41 Insuficiencia cardíaca	134,50	8,35	260,66	17,80	0,00	43,69
42 Enfermedades cerebrovasculares	98,94	47,23	150,65	78,47	17,59	139,35
43 Aterosclerosis	-	-	-	-	-	-
44 Gripe	-	-	-	374,66	0,00	1.109,00
45 Neumonía	28,09	0,00	60,72	152,32	0,00	356,06
46 Enfermedades crónicas de las vías respiratorias inferiores (excepto Asma)	90,21	28,02	152,41	132,65	47,92	217,39
47 Asma	-	-	-	387,23	0,00	1.146,20
48 Insuficiencia respiratoria	204,58	0,00	501,49	37,34	0,00	110,52
49 Úlcera de estómago, duodeno y yeyuno	-	-	-	366,79	0,00	1.085,70
50 Enteritis y colitis no infecciosas	-	-	-	-	-	-
51 Enfermedad vascular intestinal	42,67	0,00	108,79	202,69	0,00	526,22
52 Cirrosis y otras enfermedades crónicas del hígado	110,87	61,62	160,12	115,43	60,14	170,72
53 Enfermedades de la piel y del tejido subcutáneo	235,47	0,00	696,98	-	-	-

**26.2. Razón estándar de años potenciales de vida perdidos (REAPVP) e intervalo de confianza al 95% por causas seleccionadas y áreas de salud. Hombres.**

2003	MURCIA			CARTAGENA		
	REAPVP	L inf	L sup	REAPVP	L inf	L sup
54 Artritis reumatoide y osteoartritis	-	-	-	-	-	-
55 Osteoporosis y fracturas patológicas	-	-	-	-	-	-
56 Enfermedades del riñón y del uréter	118,19	14,37	222,01	88,95	0,00	204,00
57 Enfermedades de los genitales masculinos	-	-	-	-	-	-
58 Enfermedades de los genitales femeninos y trastornos de la mama	-	-	-	-	-	-
59 Embarazo, parto y puerperio	-	-	-	-	-	-
60 Ciertas afecciones originadas en el periodo perinatal	-	-	-	-	-	-
61 Malformaciones congénitas del sistema nervioso	252,69	0,00	747,97	-	-	-
62 Malformaciones congénitas del sistema circulatorio	269,09	0,00	796,50	-	-	-
63 Paro cardíaco, muerte sin asistencia y otra causa desconocida	107,93	18,82	197,03	195,34	16,40	374,28
64 Senilidad	-	-	-	-	-	-
65 Muerte súbita infantil	-	-	-	-	-	-
66 Accidentes de tráfico de vehículos a motor	91,41	64,79	118,04	123,83	86,95	160,71
67 Caídas accidentales	53,16	3,92	102,40	172,19	20,64	323,73
68 Ahogamiento, sumersión y sofocación	85,22	0,00	175,39	169,66	10,89	328,42
69 Accidentes por fuego, humo y sustancias calientes	35,44	0,00	104,91	-	-	-
70 Envenenamiento accidental por psicofármacos y drogas de abuso	99,32	32,78	165,86	195,77	73,28	318,25
71 Suicidio y lesiones autoinfligidas	70,82	28,93	112,72	100,94	44,11	157,77
72 Homicidios	85,28	1,23	169,33	183,00	18,07	347,92
73 Eventos de intención no determinada	-	-	-	-	-	-
74 Complicaciones de la atención médica y quirúrgica	258,02	0,00	654,26	-	-	-

## 26.2. Razón estándar de años potenciales de vida perdidos (REAPVP) e intervalo de confianza al 95% por causas seleccionadas y áreas de salud. Hombres.

2003	LORCA			NOROESTE		
	REAPVP	L inf	L sup	REAPVP	L inf	L sup
1 Enfermedades infecciosas intestinales	-	-	-	-	-	-
2 Tuberculosis y sus efectos tardíos	-	-	-	-	-	-
3 Infecciones meningocócicas	-	-	-	-	-	-
4 Septicemia	178,66	0,00	474,14	-	-	-
5 Hepatitis víricas	34,90	0,00	103,32	361,36	0,00	1.069,63
6 SIDA	99,41	0,00	240,20	-	-	-
7 Neoplasia maligna del labio, de la cavidad bucal y de la faringe	162,73	4,29	321,16	125,62	0,00	371,84
8 Neoplasia maligna del esófago	252,70	0,00	604,15	-	-	-
9 Neoplasia maligna del estómago	94,09	0,00	211,39	-	-	-
10 Neoplasia maligna del colon	113,51	0,00	250,31	129,35	0,00	281,81
11 Neoplasia maligna del recto, de la porción rectosigmoide y del ano	142,17	0,00	368,62	194,78	0,00	474,94
12 Neoplasia maligna del hígado y vías biliares intrahepáticas	187,94	0,00	452,85	2,82	0,00	8,33
13 Neoplasia maligna de la vesícula biliar y de las vías biliares extrahepáticas	-	-	-	-	-	-
14 Neoplasia maligna del páncreas	26,10	0,00	74,99	2,61	0,00	7,72
15 Neoplasia maligna de la laringe	77,33	0,00	176,58	190,30	0,00	563,28
16 Neoplasia maligna de la tráquea, de los bronquios y del pulmón	66,81	28,64	104,98	69,46	9,50	129,41
17 Neoplasia maligna del hueso y cartilagos articulares	-	-	-	-	-	-
18 Melanoma maligno de la piel	-	-	-	165,47	0,00	489,79
19 Neoplasia maligna de la mama	-	-	-	-	-	-
20 Neoplasias malignas del útero	-	-	-	-	-	-
21 Neoplasia maligna del ovario	-	-	-	-	-	-
22 Neoplasia maligna de la próstata	139,61	0,00	348,69	-	-	-
23 Neoplasia maligna de la vejiga	81,88	0,00	214,74	169,31	0,00	378,28
24 Neoplasia maligna del ecéfaló	344,70	0,00	727,35	14,19	0,00	42,01
25 Enfermedad de Hodgkin	455,19	0,00	1.347,37	-	-	-
26 Linfomas no Hodgkin	118,14	0,00	300,44	5,61	0,00	13,39
27 Leucemias	176,98	0,00	454,96	-	-	-
28 Síndromes Mielodisplásicos	-	-	-	-	-	-
29 Neoplasias malignas	108,10	72,86	143,34	66,35	28,87	103,83
30 Enfermedades de la sangre y de los órganos hematopoyéticos	345,20	0,00	892,04	-	-	-
31 Diabetes mellitus	137,78	0,00	284,70	-	-	-
32 Trastornos mentales orgánicos senil y presenil	51,95	0,00	153,76	-	-	-
33 Trastornos mentales debidos al abuso de alcohol	-	-	-	-	-	-
34 Trastornos mentales debidos al uso de drogas (drogodependencia, toxicomanía)	-	-	-	-	-	-
35 Meningitis (otras en el nº 3)	-	-	-	-	-	-
36 Enfermedad de Alzheimer	-	-	-	-	-	-
37 Enfermedades cardíacas reumáticas crónicas	505,32	0,00	1.480,86	-	-	-
38 Enfermedades hipertensivas	101,76	0,00	247,97	-	-	-
39 Infarto agudo de miocardio	58,73	9,77	107,69	28,10	0,00	70,94
40 Enfermedades isquémicas del corazón	52,83	15,57	90,10	70,20	0,00	146,74
41 Insuficiencia cardíaca	217,60	0,00	466,44	200,48	0,00	506,12
42 Enfermedades cerebrovasculares	77,74	9,13	146,36	87,24	0,00	186,33
43 Aterosclerosis	-	-	-	-	-	-
44 Gripe	-	-	-	-	-	-
45 Neumonía	245,56	0,00	500,67	-	-	-
46 Enfermedades crónicas de las vías respiratorias inferiores (excepto Asma)	111,92	0,00	262,31	101,51	0,00	300,47
47 Asma	-	-	-	-	-	-
48 Insuficiencia respiratoria	-	-	-	-	-	-
49 Úlcera de estómago, duodeno y yeyuno	-	-	-	-	-	-
50 Enteritis y colitis no infecciosas	-	-	-	-	-	-
51 Enfermedad vascular intestinal	237,08	0,00	701,77	-	-	-
52 Cirrosis y otras enfermedades crónicas del hígado	80,58	17,97	143,18	195,90	0,00	404,40
53 Enfermedades de la piel y del tejido subcutáneo	-	-	-	218,51	0,00	646,80

**26.2. Razón estándar de años potenciales de vida perdidos (REAPVP) e intervalo de confianza al 95% por causas seleccionadas y áreas de salud. Hombres.**

2003	LORCA			NOROESTE		
	REAPVP	L inf	L sup	REAPVP	L inf	L sup
54 Artritis reumatoide y osteoartritis	-	-	-	-	-	-
55 Osteoporosis y fracturas patológicas	-	-	-	-	-	-
56 Enfermedades del riñón y del uréter	167,34	0,00	414,36	-	-	-
57 Enfermedades de los genitales masculinos	-	-	-	-	-	-
58 Enfermedades de los genitales femeninos y trastornos de la mama	-	-	-	-	-	-
59 Embarazo, parto y puerperio	-	-	-	-	-	-
60 Ciertas afecciones originadas en el periodo perinatal	-	-	-	-	-	-
61 Malformaciones congénitas del sistema nervioso	-	-	-	-	-	-
62 Malformaciones congénitas del sistema circulatorio	-	-	-	-	-	-
63 Paro cardíaco, muerte sin asistencia y otra causa desconocida	-	-	-	-	-	-
64 Senilidad	-	-	-	-	-	-
65 Muerte súbita infantil	-	-	-	-	-	-
66 Accidentes de tráfico de vehículos a motor	81,23	36,03	126,42	145,31	54,57	236,05
67 Caídas accidentales	46,09	0,00	136,42	208,68	0,00	617,69
68 Ahogamiento, sumersión y sofocación	-	-	-	312,24	0,00	924,23
69 Accidentes por fuego, humo y sustancias calientes	757,83	0,00	1.685,67	-	-	-
70 Envenenamiento accidental por psicofármacos y drogas de abuso	35,65	0,00	105,52	-	-	-
71 Suicidio y lesiones autoinfligidas	112,62	29,85	195,38	304,16	67,05	541,28
72 Homicidios	71,37	0,00	211,27	-	-	-
73 Eventos de intención no determinada	799,88	0,00	2.367,63	-	-	-
74 Complicaciones de la atención médica y quirúrgica	25,82	0,00	76,41	-	-	-

**26.2. Razón estándar de años potenciales de vida perdidos (REAPVP) e intervalo de confianza al 95% por causas seleccionadas y áreas de salud. Hombres.**

2003	ALTIPLANO			VEGA DEL SEGURA-COMARCA ORIENTAL		
	REAPVP	L inf	L sup	REAPVP	L inf	L sup
1 Enfermedades infecciosas intestinales	-	-	-	-	-	-
2 Tuberculosis y sus efectos tardíos	-	-	-	-	-	-
3 Infecciones meningocócicas	-	-	-	-	-	-
4 Septicemia	-	-	-	362,66	0,00	739,42
5 Hepatitis víricas	-	-	-	361,97	0,00	788,87
6 SIDA	118,88	0,00	351,89	88,11	0,00	210,24
7 Neoplasia maligna del labio, de la cavidad bucal y de la faringe	-	-	-	119,99	0,00	243,29
8 Neoplasia maligna del esófago	-	-	-	222,63	0,00	517,00
9 Neoplasia maligna del estómago	-	-	-	81,90	0,00	215,18
10 Neoplasia maligna del colon	285,98	0,00	573,54	172,61	0,41	344,81
11 Neoplasia maligna del recto, de la porción rectosigmoide y del ano	-	-	-	-	-	-
12 Neoplasia maligna del hígado y vías biliares intrahepáticas	54,66	0,00	161,78	81,21	0,00	191,39
13 Neoplasia maligna de la vesícula biliar y de las vías biliares extrahepáticas	-	-	-	-	-	-
14 Neoplasia maligna del páncreas	51,85	0,00	153,48	68,59	0,00	203,03
15 Neoplasia maligna de la laringe	-	-	-	79,42	0,00	189,61
16 Neoplasia maligna de la tráquea, de los bronquios y del pulmón	65,30	3,47	127,12	114,38	60,73	168,03
17 Neoplasia maligna del hueso y cartilagos articulares	-	-	-	25,56	0,00	75,67
18 Melanoma maligno de la piel	-	-	-	225,29	0,00	666,86
19 Neoplasia maligna de la mama	-	-	-	-	-	-
20 Neoplasias malignas del útero	-	-	-	-	-	-
21 Neoplasia maligna del ovario	-	-	-	-	-	-
22 Neoplasia maligna de la próstata	329,64	0,00	975,75	4,18	0,00	12,36
23 Neoplasia maligna de la vejiga	47,74	0,00	141,30	7,65	0,00	22,63
24 Neoplasia maligna del céfalo	-	-	-	61,48	0,00	181,97
25 Enfermedad de Hodgkin	-	-	-	337,83	0,00	999,98
26 Linfomas no Hodgkin	49,07	0,00	145,23	39,07	0,00	115,66
27 Leucemias	-	-	-	156,91	0,00	358,86
28 Síndromes Mielodisplásicos	-	-	-	-	-	-
29 Neoplasias malignas	75,48	31,82	119,14	90,23	63,23	117,24
30 Enfermedades de la sangre y de los órganos hematopoyéticos	-	-	-	-	-	-
31 Diabetes mellitus	60,32	0,00	178,54	214,33	0,00	446,44
32 Trastornos mentales orgánicos senil y presenil	-	-	-	162,75	0,00	481,74
33 Trastornos mentales debidos al abuso de alcohol	-	-	-	-	-	-
34 Trastornos mentales debidos al uso de drogas (drogodependencia, toxicomanía)	-	-	-	-	-	-
35 Meningitis (otras en el nº 3)	-	-	-	-	-	-
36 Enfermedad de Alzheimer	-	-	-	-	-	-
37 Enfermedades cardíacas reumáticas crónicas	-	-	-	-	-	-
38 Enfermedades hipertensivas	-	-	-	38,78	0,00	114,80
39 Infarto agudo de miocardio	31,59	0,00	91,33	68,85	23,70	114,01
40 Enfermedades isquémicas del corazón	54,02	0,00	110,84	67,44	30,01	104,87
41 Insuficiencia cardíaca	-	-	-	50,94	0,00	141,91
42 Enfermedades cerebrovasculares	103,65	0,00	235,24	167,31	42,13	292,48
43 Aterosclerosis	-	-	-	-	-	-
44 Gripe	-	-	-	-	-	-
45 Neumonía	29,81	0,00	88,23	128,83	0,00	353,74
46 Enfermedades crónicas de las vías respiratorias inferiores (excepto Asma)	165,11	0,00	408,09	33,80	0,00	86,19
47 Asma	-	-	-	-	-	-
48 Insuficiencia respiratoria	-	-	-	99,38	0,00	224,12
49 Úlcera de estómago, duodeno y yeyuno	-	-	-	-	-	-
50 Enteritis y colitis no infecciosas	-	-	-	-	-	-
51 Enfermedad vascular intestinal	-	-	-	-	-	-
52 Cirrosis y otras enfermedades crónicas del hígado	-	-	-	52,52	0,00	105,62
53 Enfermedades de la piel y del tejido subcutáneo	-	-	-	-	-	-



**26.2. Razón estándar de años potenciales de vida perdidos (REAPVP) e intervalo de confianza al 95% por causas seleccionadas y áreas de salud. Hombres.**

2003	ALTIPLANO			VEGA DEL SEGURA-COMARCA ORIENTAL		
	REAPVP	L inf	L sup	REAPVP	L inf	L sup
54 Artritis reumatoide y osteoartritis	-	-	-	-	-	-
55 Osteoporosis y fracturas patológicas	-	-	-	-	-	-
56 Enfermedades del riñón y del uréter	-	-	-	81,22	0,00	240,41
57 Enfermedades de los genitales masculinos	-	-	-	-	-	-
58 Enfermedades de los genitales femeninos y trastornos de la mama	-	-	-	-	-	-
59 Embarazo, parto y puerperio	-	-	-	-	-	-
60 Ciertas afecciones originadas en el periodo perinatal	-	-	-	-	-	-
61 Malformaciones congénitas del sistema nervioso	-	-	-	-	-	-
62 Malformaciones congénitas del sistema circulatorio	-	-	-	-	-	-
63 Paro cardíaco, muerte sin asistencia y otra causa desconocida	-	-	-	54,34	0,00	160,84
64 Senilidad	-	-	-	-	-	-
65 Muerte súbita infantil	-	-	-	-	-	-
66 Accidentes de tráfico de vehículos a motor	158,99	57,72	260,27	59,72	24,90	94,54
67 Caídas accidentales	-	-	-	134,86	0,00	301,92
68 Ahogamiento, sumersión y sofocación	-	-	-	48,98	0,00	119,13
69 Accidentes por fuego, humo y sustancias calientes	-	-	-	-	-	-
70 Envenenamiento accidental por psicofármacos y drogas de abuso	130,08	0,00	385,04	-	-	-
71 Suicidio y lesiones autoinfligidas	79,50	0,00	199,71	101,86	26,56	177,16
72 Homicidios	165,93	0,00	491,16	20,11	0,00	59,53
73 Eventos de intención no determinada	-	-	-	-	-	-
74 Complicaciones de la atención médica y quirúrgica	-	-	-	-	-	-

### 26.3. Razón estándar de años potenciales de vida perdidos (REAPVP) e intervalo de confianza al 95% por causas seleccionadas y áreas de salud. Mujeres.

2003	MURCIA			CARTAGENA		
	REAPVP	L inf	L sup	REAPVP	L inf	L sup
	1 Enfermedades infecciosas intestinales	-	-	-	-	-
2 Tuberculosis y sus efectos tardíos	-	-	-	-	-	-
3 Infecciones meningocócicas	-	-	-	-	-	-
4 Septicemia	11,97	0,00	35,43	85,14	0,00	203,68
5 Hepatitis víricas	10,32	0,00	30,55	27,50	0,00	81,41
6 SIDA	60,44	0,00	146,32	196,02	0,00	400,91
7 Neoplasia maligna del labio, de la cavidad bucal y de la faringe	-	-	-	356,55	0,00	1.021,36
8 Neoplasia maligna del esófago	67,71	0,00	200,42	133,50	0,00	395,17
9 Neoplasia maligna del estómago	63,82	5,95	121,69	158,47	18,74	298,19
10 Neoplasia maligna del colon	59,68	0,00	119,73	96,08	0,00	194,41
11 Neoplasia maligna del recto, de la porción rectosigmoide y del ano	122,00	13,30	230,70	170,81	0,00	365,27
12 Neoplasia maligna del hígado y vías biliares intrahepáticas	254,69	0,00	636,78	-	-	-
13 Neoplasia maligna de la vesícula biliar y de las vías biliares extrahepáticas	74,34	0,00	186,80	35,18	0,00	83,95
14 Neoplasia maligna del páncreas	176,39	0,00	376,67	52,13	0,00	124,74
15 Neoplasia maligna de la laringe	-	-	-	-	-	-
16 Neoplasia maligna de la tráquea, de los bronquios y del pulmón	91,71	7,11	176,30	114,16	9,09	219,24
17 Neoplasia maligna del hueso y cartílagos articulares	264,52	0,00	782,98	-	-	-
18 Melanoma maligno de la piel	162,35	0,00	364,50	14,47	0,00	42,83
19 Neoplasia maligna de la mama	78,28	39,12	117,45	116,50	52,86	180,13
20 Neoplasias malignas del útero	89,13	13,20	165,06	66,14	0,00	146,21
21 Neoplasia maligna del ovario	87,42	9,95	164,89	45,22	0,00	112,07
22 Neoplasia maligna de la próstata	-	-	-	-	-	-
23 Neoplasia maligna de la vejiga	125,04	0,00	321,63	-	-	-
24 Neoplasia maligna del encéfalo	63,31	0,00	136,72	195,53	0,00	420,64
25 Enfermedad de Hodgkin	250,35	0,00	741,04	-	-	-
26 Linfomas no Hodgkin	244,38	0,00	505,76	7,12	0,00	21,08
27 Leucemias	75,73	0,00	157,52	143,56	0,00	294,89
28 Síndromes Mielodisplásicos	-	-	-	-	-	-
29 Neoplasias malignas	93,64	71,71	115,57	102,90	71,58	134,23
30 Enfermedades de la sangre y de los órganos hematopoyéticos	254,70	0,00	753,90	-	-	-
31 Diabetes mellitus	118,56	0,00	278,40	22,27	0,00	53,14
32 Trastornos mentales orgánicos senil y presenil	236,15	0,00	699,00	21,60	0,00	63,94
33 Trastornos mentales debidos al abuso de alcohol	-	-	-	-	-	-
34 Trastornos mentales debidos al uso de drogas (drogodependencia, toxicomanía)	-	-	-	-	-	-
35 Meningitis (otras en el nº 3)	-	-	-	407,30	0,00	1.205,62
36 Enfermedad de Alzheimer	-	-	-	393,23	0,00	1.163,95
37 Enfermedades cardíacas reumáticas crónicas	124,66	8,60	240,72	119,08	0,00	271,53
38 Enfermedades hipertensivas	8,75	0,00	22,32	121,99	0,00	311,01
39 Infarto agudo de miocardio	46,68	3,69	89,66	125,38	19,19	231,56
40 Enfermedades isquémicas del corazón	54,75	15,43	94,07	154,36	55,24	253,48
41 Insuficiencia cardíaca	112,64	0,00	286,98	73,98	0,00	176,78
42 Enfermedades cerebrovasculares	83,82	24,80	142,83	131,92	8,75	255,09
43 Aterosclerosis	-	-	-	-	-	-
44 Gripe	-	-	-	-	-	-
45 Neumonía	6,45	0,00	16,44	367,00	0,00	783,33
46 Enfermedades crónicas de las vías respiratorias inferiores (excepto Asma)	104,13	0,00	218,25	-	-	-
47 Asma	-	-	-	37,64	0,00	105,56
48 Insuficiencia respiratoria	-	-	-	-	-	-
49 Úlcera de estómago, duodeno y yeyuno	179,00	0,00	529,83	-	-	-
50 Enteritis y colitis no infecciosas	-	-	-	-	-	-
51 Enfermedad vascular intestinal	10,59	0,00	31,36	248,96	0,00	736,93
52 Cirrosis y otras enfermedades crónicas del hígado	104,19	8,75	199,62	60,55	0,00	144,76

**26.3. Razón estándar de años potenciales de vida perdidos (REAPVP) e intervalo de confianza al 95% por causas seleccionadas y áreas de salud. Mujeres.**

2003	MURCIA			CARTAGENA		
	REAPVP	L inf	L sup	REAPVP	L inf	L sup
53 Enfermedades de la piel y del tejido subcutáneo	248,13	0,00	632,60	-	-	-
54 Artritis reumatoide y osteoartritis	-	-	-	192,84	0,00	570,81
55 Osteoporosis y fracturas patológicas	-	-	-	-	-	-
56 Enfermedades del riñón y del uréter	53,66	0,00	129,24	53,32	0,00	124,93
57 Enfermedades de los genitales masculinos	-	-	-	-	-	-
58 Enfermedades de los genitales femeninos y trastornos de la mama	-	-	-	-	-	-
59 Embarazo, parto y puerperio	-	-	-	-	-	-
60 Ciertas afecciones originadas en el periodo perinatal	-	-	-	-	-	-
61 Malformaciones congénitas del sistema nervioso	258,09	0,00	763,95	-	-	-
62 Malformaciones congénitas del sistema circulatorio	117,08	0,00	346,55	216,79	0,00	641,71
63 Paro cardíaco, muerte sin asistencia y otra causa desconocida	40,63	0,00	120,26	51,29	0,00	130,77
64 Senilidad	-	-	-	-	-	-
65 Muerte súbita infantil	-	-	-	-	-	-
66 Accidentes de tráfico de vehículos a motor	67,01	16,39	117,62	96,86	27,08	166,64
67 Caídas accidentales	112,60	0,00	333,30	-	-	-
68 Ahogamiento, sumersión y sofocación	80,16	0,00	180,88	32,89	0,00	97,35
69 Accidentes por fuego, humo y sustancias calientes	-	-	-	-	-	-
70 Envenenamiento accidental por psicofármacos y drogas de abuso	92,74	0,00	274,51	247,15	0,00	589,90
71 Suicidio y lesiones autoinfligidas	131,67	0,94	262,41	60,06	0,00	153,25
72 Homicidios	70,95	0,00	210,02	130,49	0,00	386,25
73 Eventos de intención no determinada	-	-	-	-	-	-
74 Complicaciones de la atención médica y quirúrgica	-	-	-	407,17	0,00	1.205,23

**26.3. Razón estándar de años potenciales de vida perdidos (REAPVP) e intervalo de confianza al 95% por causas seleccionadas y áreas de salud. Mujeres.**

2003	LORCA			NOROESTE		
	REAPVP	L inf	L sup	REAPVP	L inf	L sup
1 Enfermedades infecciosas intestinales	-	-	-	-	-	-
2 Tuberculosis y sus efectos tardíos	-	-	-	-	-	-
3 Infecciones meningocócicas	864,89	0,00	2.560,08	-	-	-
4 Septicemia	178,88	0,00	474,58	-	-	-
5 Hepatitis víricas	814,06	0,00	2.409,62	-	-	-
6 SIDA	122,53	0,00	362,68	-	-	-
7 Neoplasia maligna del labio, de la cavidad bucal y de la faringe	-	-	-	218,54	0,00	646,86
8 Neoplasia maligna del esófago	-	-	-	-	-	-
9 Neoplasia maligna del estómago	121,61	0,00	290,30	8,56	0,00	25,33
10 Neoplasia maligna del colon	98,82	0,00	199,51	440,90	0,00	990,31
11 Neoplasia maligna del recto, de la porción rectosigmoide y del ano	-	-	-	-	-	-
12 Neoplasia maligna del hígado y vías biliares intrahepáticas	-	-	-	-	-	-
13 Neoplasia maligna de la vesícula biliar y de las vías biliares extrahepáticas	-	-	-	-	-	-
14 Neoplasia maligna del páncreas	146,02	0,00	432,22	-	-	-
15 Neoplasia maligna de la laringe	-	-	-	-	-	-
16 Neoplasia maligna de la tráquea, de los bronquios y del pulmón	117,46	0,00	285,20	-	-	-
17 Neoplasia maligna del hueso y cartílagos articulares	-	-	-	-	-	-
18 Melanoma maligno de la piel	-	-	-	-	-	-
19 Neoplasia maligna de la mama	169,31	57,37	281,25	19,48	0,00	49,03
20 Neoplasias malignas del útero	260,82	0,00	550,14	-	-	-
21 Neoplasia maligna del ovario	306,83	0,00	772,05	70,71	0,00	180,27
22 Neoplasia maligna de la próstata	-	-	-	-	-	-
23 Neoplasia maligna de la vejiga	296,25	0,00	876,89	-	-	-
24 Neoplasia maligna del encéfalo	98,16	0,00	290,54	-	-	-
25 Enfermedad de Hodgkin	-	-	-	-	-	-
26 Linfomas no Hodgkin	5,03	0,00	14,88	-	-	-
27 Leucemias	57,27	0,00	169,53	-	-	-
28 Síndromes Mielodisplásicos	-	-	-	-	-	-
29 Neoplasias malignas	136,31	81,91	190,71	69,13	18,11	120,14
30 Enfermedades de la sangre y de los órganos hematopoyéticos	-	-	-	-	-	-
31 Diabetes mellitus	-	-	-	-	-	-
32 Trastornos mentales orgánicos senil y presenil	-	-	-	-	-	-
33 Trastornos mentales debidos al abuso de alcohol	-	-	-	-	-	-
34 Trastornos mentales debidos al uso de drogas (drogodependencia, toxicomanía)	-	-	-	-	-	-
35 Meningitis (otras en el nº 3)	-	-	-	-	-	-
36 Enfermedad de Alzheimer	-	-	-	-	-	-
37 Enfermedades cardíacas reumáticas crónicas	28,65	0,00	84,79	212,74	0,00	508,16
38 Enfermedades hipertensivas	-	-	-	1.168,79	0,00	3.459,61
39 Infarto agudo de miocardio	292,27	63,48	521,06	42,44	0,00	125,63
40 Enfermedades isquémicas del corazón	243,48	81,67	405,29	28,69	0,00	84,93
41 Insuficiencia cardíaca	189,31	0,00	546,00	-	-	-
42 Enfermedades cerebrovasculares	25,04	0,00	72,39	41,07	0,00	101,80
43 Aterosclerosis	-	-	-	-	-	-
44 Gripe	-	-	-	-	-	-
45 Neumonía	-	-	-	60,75	0,00	179,83
46 Enfermedades crónicas de las vías respiratorias inferiores (excepto Asma)	139,92	0,00	414,16	270,22	0,00	651,25
47 Asma	-	-	-	-	-	-
48 Insuficiencia respiratoria	-	-	-	-	-	-
49 Úlcera de estómago, duodeno y yeyuno	-	-	-	-	-	-
50 Enteritis y colitis no infecciosas	-	-	-	1.932,35	0,00	5.719,76
51 Enfermedad vascular intestinal	-	-	-	-	-	-
52 Cirrosis y otras enfermedades crónicas del hígado	150,53	0,00	392,28	120,35	0,00	309,39

**26.3. Razón estándar de años potenciales de vida perdidos (REAPVP) e intervalo de confianza al 95% por causas seleccionadas y áreas de salud. Mujeres.**

2003	LORCA			NOROESTE		
	REAPVP	L inf	L sup	REAPVP	L inf	L sup
53 Enfermedades de la piel y del tejido subcutáneo	-	-	-	-	-	-
54 Artritis reumatoide y osteoartritis	-	-	-	744,47	0,00	2.203,64
55 Osteoporosis y fracturas patológicas	-	-	-	-	-	-
56 Enfermedades del riñón y del uréter	-	-	-	-	-	-
57 Enfermedades de los genitales masculinos	-	-	-	-	-	-
58 Enfermedades de los genitales femeninos y trastornos de la mama	-	-	-	-	-	-
59 Embarazo, parto y puerperio	-	-	-	1.940,36	0,00	5.743,48
60 Ciertas afecciones originadas en el periodo perinatal	-	-	-	-	-	-
61 Malformaciones congénitas del sistema nervioso	-	-	-	-	-	-
62 Malformaciones congénitas del sistema circulatorio	-	-	-	-	-	-
63 Paro cardíaco, muerte sin asistencia y otra causa desconocida	-	-	-	-	-	-
64 Senilidad	-	-	-	-	-	-
65 Muerte súbita infantil	-	-	-	-	-	-
66 Accidentes de tráfico de vehículos a motor	267,00	80,18	453,82	79,40	0,00	235,04
67 Caídas accidentales	242,31	0,00	717,23	-	-	-
68 Ahogamiento, sumersión y sofocación	392,43	0,00	1.161,61	-	-	-
69 Accidentes por fuego, humo y sustancias calientes	657,74	0,00	1.622,89	-	-	-
70 Envenenamiento accidental por psicofármacos y drogas de abuso	-	-	-	-	-	-
71 Suicidio y lesiones autoinfligidas	54,26	0,00	130,78	-	-	-
72 Homicidios	-	-	-	-	-	-
73 Eventos de intención no determinada	-	-	-	-	-	-
74 Complicaciones de la atención médica y quirúrgica	-	-	-	-	-	-

**26.3. Razón estándar de años potenciales de vida perdidos (REAPVP) e intervalo de confianza al 95% por causas seleccionadas y áreas de salud. Mujeres.**

2003	ALTIPLANO			VEGA DEL SEGURA-COMARCA ORIENTAL		
	REAPVP	L inf	L sup	REAPVP	L inf	L sup
	1 Enfermedades infecciosas intestinales	2.188,42	0,00	6.477,73	-	-
2 Tuberculosis y sus efectos tardíos	-	-	-	-	-	-
3 Infecciones meningocócicas	-	-	-	-	-	-
4 Septicemia	219,22	0,00	648,90	320,31	0,00	683,78
5 Hepatitis víricas	-	-	-	-	-	-
6 SIDA	-	-	-	87,44	0,00	258,81
7 Neoplasia maligna del labio, de la cavidad bucal y de la faringe	-	-	-	-	-	-
8 Neoplasia maligna del esófago	-	-	-	288,13	0,00	852,88
9 Neoplasia maligna del estómago	-	-	-	143,39	0,00	306,37
10 Neoplasia maligna del colon	185,64	0,00	452,67	63,77	0,00	169,98
11 Neoplasia maligna del recto, de la porción rectosigmoide y del ano	135,53	0,00	401,17	14,04	0,00	41,56
12 Neoplasia maligna del hígado y vías biliares intrahepáticas	-	-	-	-	-	-
13 Neoplasia maligna de la vesícula biliar y de las vías biliares extrahepáticas	-	-	-	454,37	0,00	1.112,38
14 Neoplasia maligna del páncreas	-	-	-	-	-	-
15 Neoplasia maligna de la laringe	-	-	-	-	-	-
16 Neoplasia maligna de la tráquea, de los bronquios y del pulmón	-	-	-	150,80	0,00	372,19
17 Neoplasia maligna del hueso y cartílagos articulares	-	-	-	-	-	-
18 Melanoma maligno de la piel	-	-	-	231,78	0,00	646,33
19 Neoplasia maligna de la mama	119,69	0,00	288,57	99,30	15,68	182,92
20 Neoplasias malignas del útero	-	-	-	127,24	0,00	284,91
21 Neoplasia maligna del ovario	-	-	-	96,51	0,00	245,51
22 Neoplasia maligna de la próstata	-	-	-	-	-	-
23 Neoplasia maligna de la vejiga	-	-	-	113,60	0,00	336,27
24 Neoplasia maligna del encéfalo	-	-	-	100,40	0,00	235,23
25 Enfermedad de Hodgkin	-	-	-	-	-	-
26 Linfomas no Hodgkin	-	-	-	-	-	-
27 Leucemias	-	-	-	191,93	0,00	451,58
28 Síndromes Mielodisplásicos	-	-	-	-	-	-
29 Neoplasias malignas	44,46	3,59	85,34	111,14	66,93	155,35
30 Enfermedades de la sangre y de los órganos hematopoyéticos	-	-	-	-	-	-
31 Diabetes mellitus	167,41	0,00	495,53	305,31	0,00	671,12
32 Trastornos mentales orgánicos senil y presenil	-	-	-	-	-	-
33 Trastornos mentales debidos al abuso de alcohol	-	-	-	-	-	-
34 Trastornos mentales debidos al uso de drogas (drogodependencia, toxicomanía)	-	-	-	-	-	-
35 Meningitis (otras en el nº 3)	-	-	-	-	-	-
36 Enfermedad de Alzheimer	-	-	-	-	-	-
37 Enfermedades cardíacas reumáticas crónicas	114,85	0,00	276,22	-	-	-
38 Enfermedades hipertensivas	-	-	-	32,53	0,00	96,27
39 Infarto agudo de miocardio	33,11	0,00	88,25	88,84	0,00	234,04
40 Enfermedades isquémicas del corazón	22,05	0,00	58,78	59,96	0,00	157,95
41 Insuficiencia cardíaca	-	-	-	105,30	0,00	311,69
42 Enfermedades cerebrovasculares	157,46	0,00	466,09	155,05	19,80	290,29
43 Aterosclerosis	-	-	-	-	-	-
44 Gripe	-	-	-	-	-	-
45 Neumonía	-	-	-	4,65	0,00	13,75
46 Enfermedades crónicas de las vías respiratorias inferiores (excepto Asma)	76,68	0,00	226,97	180,74	0,00	462,90
47 Asma	-	-	-	654,09	0,00	1.641,24
48 Insuficiencia respiratoria	-	-	-	-	-	-
49 Úlcera de estómago, duodeno y yeyuno	690,55	0,00	2.044,04	-	-	-
50 Enteritis y colitis no infecciosas	-	-	-	-	-	-
51 Enfermedad vascular intestinal	753,61	0,00	2.230,69	-	-	-
52 Cirrosis y otras enfermedades crónicas del hígado	194,54	0,00	575,85	82,11	0,00	243,05

**26.3. Razón estándar de años potenciales de vida perdidos (REAPVP) e intervalo de confianza al 95% por causas seleccionadas y áreas de salud. Mujeres.**

2003	ALTIPLANO			VEGA DEL SEGURA-COMARCA ORIENTAL		
	REAPVP	L inf	L sup	REAPVP	L inf	L sup
53 Enfermedades de la piel y del tejido subcutáneo	-	-	-	-	-	-
54 Artritis reumatoide y osteoartritis	-	-	-	-	-	-
55 Osteoporosis y fracturas patológicas	-	-	-	-	-	-
56 Enfermedades del riñón y del uréter	-	-	-	474,80	0,00	1.312,54
57 Enfermedades de los genitales masculinos	-	-	-	-	-	-
58 Enfermedades de los genitales femeninos y trastornos de la mama	-	-	-	-	-	-
59 Embarazo, parto y puerperio	-	-	-	-	-	-
60 Ciertas afecciones originadas en el periodo perinatal	-	-	-	-	-	-
61 Malformaciones congénitas del sistema nervioso	-	-	-	-	-	-
62 Malformaciones congénitas del sistema circulatorio	-	-	-	-	-	-
63 Paro cardíaco, muerte sin asistencia y otra causa desconocida	-	-	-	509,23	0,00	1.507,31
64 Senilidad	-	-	-	-	-	-
65 Muerte súbita infantil	-	-	-	-	-	-
66 Accidentes de tráfico de vehículos a motor	108,42	0,00	260,97	64,65	0,00	143,89
67 Caídas accidentales	777,16	0,00	2.300,40	-	-	-
68 Ahogamiento, sumersión y sofocación	-	-	-	99,91	0,00	295,72
69 Accidentes por fuego, humo y sustancias calientes	-	-	-	158,84	0,00	470,17
70 Envenenamiento accidental por psicofármacos y drogas de abuso	-	-	-	-	-	-
71 Suicidio y lesiones autoinfligidas	284,81	0,00	843,04	98,50	0,00	291,57
72 Homicidios	-	-	-	284,98	0,00	843,53
73 Eventos de intención no determinada	-	-	-	-	-	-
74 Complicaciones de la atención médica y quirúrgica	-	-	-	-	-	-

## 27. Tablas de vida.


2003										
Grupos de edad	P(i)	D(i)	M(i)	A(i)	Q(i)	l(i)	d(i)	L(i)	T(i)	E(i)
<b>AMBOS SEXOS</b>										
Menores de 1 año	14.807	98	0,01	0,14	0,01	100.000	658	99.433	7.913.531	79,14
De 1 a 4 años	57.738	17	0,00	0,37	0,00	99.342	117	397.074	7.814.098	78,66
De 5 a 9 años	69.637	4	0,00	0,38	0,00	99.225	28	496.036	7.417.024	74,75
De 10 a 14 años	75.544	20	0,00	0,53	0,00	99.196	131	495.676	6.920.988	69,77
De 15 a 19 años	80.611	33	0,00	0,55	0,00	99.065	203	494.865	6.425.312	64,86
De 20 a 24 años	109.020	75	0,00	0,55	0,00	98.863	340	493.554	5.930.446	59,99
De 25 a 29 años	120.511	91	0,00	0,49	0,00	98.523	371	491.667	5.436.893	55,18
De 30 a 34 años	114.612	73	0,00	0,51	0,00	98.152	312	489.994	4.945.226	50,38
De 35 a 39 años	108.695	86	0,00	0,55	0,00	97.840	386	488.327	4.455.232	45,54
De 40 a 44 años	92.007	133	0,00	0,49	0,01	97.453	702	485.480	3.966.905	40,71
De 45 a 49 años	74.374	182	0,00	0,50	0,01	96.752	1.177	480.793	3.481.425	35,98
De 50 a 54 años	65.075	250	0,00	0,50	0,02	95.575	1.818	473.316	3.000.632	31,40
De 55-59 años	58.109	309	0,01	0,48	0,03	93.757	2.459	462.449	2.527.317	26,96
De 60-64 años	49.507	420	0,01	0,49	0,04	91.298	3.791	446.841	2.064.867	22,62
De 65-69 años	53.584	690	0,01	0,51	0,06	87.507	5.463	424.213	1.618.026	18,49
De 70-74 años	49.550	1.152	0,02	0,50	0,11	82.044	9.017	387.831	1.193.813	14,55
De 75-79 años	37.731	1.545	0,04	0,50	0,19	73.027	13.575	331.527	805.982	11,04
De 79-84 años	22.421	1.721	0,08	0,49	0,32	59.452	19.074	248.498	474.456	7,98
De 85 y más años	15.697	2.805	0,18	0,49	1,00	40.378	40.378	225.957	225.957	5,60
<b>HOMBRES</b>										
Menores de 1 año	7.667	56	0,01	0,15	0,01	100.000	726	99.384	7.622.765	76,23
De 1 a 4 años	29.643	6	0,00	0,48	0,00	99.274	80	396.931	7.523.381	75,78
De 5 a 9 años	35.910	2	0,00	0,35	0,00	99.194	28	495.879	7.126.450	71,84
De 10 a 14 años	39.013	10	0,00	0,51	0,00	99.166	127	495.519	6.630.571	66,86
De 15 a 19 años	41.656	28	0,00	0,56	0,00	99.039	332	494.465	6.135.053	61,95
De 20 a 24 años	57.699	61	0,00	0,58	0,01	98.707	521	492.438	5.640.587	57,14
De 25 a 29 años	64.559	69	0,00	0,50	0,01	98.186	523	489.617	5.148.149	52,43
De 30 a 34 años	60.623	58	0,00	0,46	0,00	97.663	466	487.065	4.658.533	47,70
De 35 a 39 años	56.699	60	0,00	0,53	0,01	97.197	513	484.785	4.171.468	42,92
De 40 a 44 años	47.068	82	0,00	0,49	0,01	96.684	838	481.273	3.686.683	38,13
De 45 a 49 años	37.792	119	0,00	0,48	0,02	95.845	1.497	475.328	3.205.410	33,44
De 50 a 54 años	32.397	189	0,01	0,50	0,03	94.349	2.712	464.905	2.730.081	28,94
De 55-59 años	28.262	224	0,01	0,47	0,04	91.636	3.557	448.838	2.265.176	24,72
De 60-64 años	23.621	284	0,01	0,49	0,06	88.079	5.136	427.205	1.816.338	20,62
De 65-69 años	25.217	472	0,02	0,51	0,09	82.943	7.424	396.614	1.389.133	16,75
De 70-74 años	22.512	705	0,03	0,50	0,15	75.519	10.966	350.168	992.519	13,14
De 75-79 años	16.076	872	0,05	0,50	0,24	64.553	15.428	284.428	642.350	9,95
De 79-84 años	8.578	813	0,09	0,49	0,38	49.125	18.740	197.726	357.922	7,29
De 85 y más años	4.803	911	0,19	0,49	1,00	30.385	30.385	160.196	160.196	5,27
<b>MUJERES</b>										
Menores de 1 año	7.140	42	0,01	0,12	0,01	100.000	585	99.485	8.208.484	82,08
De 1 a 4 años	28.095	11	0,00	0,31	0,00	99.415	156	397.231	8.109.000	81,57
De 5 a 9 años	33.727	2	0,00	0,41	0,00	99.259	29	496.209	7.711.768	77,69
De 10 a 14 años	36.531	10	0,00	0,56	0,00	99.230	136	495.848	7.215.560	72,72
De 15 a 19 años	38.955	5	0,00	0,46	0,00	99.094	64	495.297	6.719.711	67,81
De 20 a 24 años	51.321	14	0,00	0,44	0,00	99.030	135	494.772	6.224.414	62,85
De 25 a 29 años	55.952	22	0,00	0,46	0,00	98.895	194	493.955	5.729.641	57,94
De 30 a 34 años	53.989	15	0,00	0,69	0,00	98.701	137	493.291	5.235.686	53,05
De 35 a 39 años	51.996	26	0,00	0,59	0,00	98.564	246	492.312	4.742.395	48,11
De 40 a 44 años	44.939	51	0,00	0,49	0,01	98.318	556	490.185	4.250.084	43,23
De 45 a 49 años	36.582	63	0,00	0,53	0,01	97.762	838	486.830	3.759.899	38,46
De 50 a 54 años	32.678	61	0,00	0,51	0,01	96.923	900	482.397	3.273.069	33,77
De 55-59 años	29.847	85	0,00	0,51	0,01	96.023	1.358	476.799	2.790.672	29,06
De 60-64 años	25.886	136	0,01	0,50	0,03	94.665	2.455	467.197	2.313.873	24,44
De 65-69 años	28.367	218	0,01	0,51	0,04	92.210	3.478	452.568	1.846.676	20,03
De 70-74 años	27.038	447	0,02	0,51	0,08	88.732	7.049	426.358	1.394.108	15,71
De 75-79 años	21.655	673	0,03	0,51	0,14	81.684	11.790	379.367	967.750	11,85
De 79-84 años	13.843	908	0,07	0,49	0,28	69.894	19.630	299.277	588.384	8,42
De 85 y más años	10.894	1.894	0,17	0,49	1,00	50.263	50.263	289.107	289.107	5,75



## 28. Población de la Región de Murcia según sexo y edad por áreas de salud.

2003							
AMBOS SEXOS	REGIÓN DE MURCIA	MURCIA	CARTAGENA	LORCA	NOROESTE	ALTIPLANO	VEGA DEL SEGURA-COMARCA ORIENTAL
<b>Total</b>	1.269.230	492.103	326.095	151.352	67.845	56.134	175.701
<b>Menores de un año</b>	14.807	5.671	3.962	1.832	680	708	1.954
<b>De 1 a 4 años</b>	57.738	22.608	14.835	6.828	2.791	2.661	8.015
<b>De 5 a 9 años</b>	69.637	27.215	17.541	7.895	3.769	3.262	9.955
<b>De 10 a 14 años</b>	75.544	29.546	19.193	8.367	4.001	3.530	10.907
<b>De 15 a 19 años</b>	80.611	30.746	21.282	9.385	4.025	3.504	11.669
<b>De 20 a 24 años</b>	109.020	41.386	27.867	13.890	5.165	5.272	15.440
<b>De 25 a 29 años</b>	120.511	46.620	31.229	15.274	5.638	5.428	16.322
<b>De 30 a 34 años</b>	114.612	45.140	29.631	13.751	5.508	4.898	15.684
<b>De 35 a 39 años</b>	108.695	43.207	28.153	12.347	5.540	4.512	14.936
<b>De 40 a 44 años</b>	92.007	36.129	23.664	10.407	4.891	4.206	12.710
<b>De 45 a 49 años</b>	74.374	29.118	19.509	8.463	3.821	3.219	10.244
<b>De 50 a 54 años</b>	65.075	25.525	16.415	7.972	3.335	2.762	9.066
<b>De 55 a 59 años</b>	58.109	22.438	15.245	7.079	3.134	2.240	7.973
<b>De 60 a 64 años</b>	49.507	19.331	12.973	5.779	2.864	1.819	6.741
<b>De 65 a 69 años</b>	53.584	20.065	14.278	6.405	3.494	2.149	7.193
<b>De 70 a 74 años</b>	49.550	18.673	12.390	5.894	3.653	2.342	6.598
<b>De 75 a 79 años</b>	37.731	14.237	9.087	4.848	2.717	1.820	5.022
<b>De 80 a 84 años</b>	22.421	8.499	5.148	2.978	1.673	1.061	3.062
<b>De 85 y más años</b>	15.697	5.949	3.693	1.958	1.146	741	2.210
<b>HOMBRES</b>	639.795	243.742	167.266	77.575	34.121	28.704	88.387
<b>Menores de un año</b>	7.667	2.998	2.033	919	357	371	989
<b>De 1 a 4 años</b>	29.643	11.628	7.589	3.548	1.394	1.353	4.131
<b>De 5 a 9 años</b>	35.910	13.975	9.109	4.060	1.958	1.673	5.135
<b>De 10 a 14 años</b>	39.013	15.196	9.949	4.342	2.089	1.856	5.581
<b>De 15 a 19 años</b>	41.656	15.804	11.100	4.948	2.031	1.765	6.008
<b>De 20 a 24 años</b>	57.699	21.554	15.112	7.507	2.657	2.819	8.050
<b>De 25 a 29 años</b>	64.559	24.350	17.298	8.435	2.954	2.894	8.628
<b>De 30 a 34 años</b>	60.623	23.161	16.255	7.490	2.819	2.718	8.180
<b>De 35 a 39 años</b>	56.699	22.193	15.069	6.491	2.864	2.375	7.707
<b>De 40 a 44 años</b>	47.068	18.027	12.367	5.450	2.514	2.197	6.513
<b>De 45 a 49 años</b>	37.792	14.347	10.140	4.373	1.993	1.684	5.255
<b>De 50 a 54 años</b>	32.397	12.384	8.320	4.069	1.671	1.405	4.548
<b>De 55 a 59 años</b>	28.262	10.755	7.344	3.530	1.542	1.143	3.948
<b>De 60 a 64 años</b>	23.621	9.072	6.250	2.813	1.367	882	3.237
<b>De 65 a 69 años</b>	25.217	9.234	6.796	3.048	1.649	1.026	3.464
<b>De 70 a 74 años</b>	22.512	8.340	5.633	2.641	1.789	1.070	3.039
<b>De 75 a 79 años</b>	16.076	5.862	3.875	2.083	1.306	806	2.144
<b>De 80 a 84 años</b>	8.578	3.098	1.963	1.214	745	438	1.120
<b>De 85 y más años</b>	4.803	1.764	1.064	614	422	229	710
<b>MUJERES</b>	629.435	248.361	158.829	73.777	33.724	27.430	87.314
<b>Menores de un año</b>	7.140	2.673	1.929	913	323	337	965
<b>De 1 a 4 años</b>	28.095	10.980	7.246	3.280	1.397	1.308	3.884
<b>De 5 a 9 años</b>	33.727	13.240	8.432	3.835	1.811	1.589	4.820
<b>De 10 a 14 años</b>	36.531	14.350	9.244	4.025	1.912	1.674	5.326
<b>De 15 a 19 años</b>	38.955	14.942	10.182	4.437	1.994	1.739	5.661
<b>De 20 a 24 años</b>	51.321	19.832	12.755	6.383	2.508	2.453	7.390
<b>De 25 a 29 años</b>	55.952	22.270	13.931	6.839	2.684	2.534	7.694
<b>De 30 a 34 años</b>	53.989	21.979	13.376	6.261	2.689	2.180	7.504
<b>De 35 a 39 años</b>	51.996	21.014	13.084	5.856	2.676	2.137	7.229
<b>De 40 a 44 años</b>	44.939	18.102	11.297	4.957	2.377	2.009	6.197
<b>De 45 a 49 años</b>	36.582	14.771	9.369	4.090	1.828	1.535	4.989
<b>De 50 a 54 años</b>	32.678	13.141	8.095	3.903	1.664	1.357	4.518
<b>De 55 a 59 años</b>	29.847	11.683	7.901	3.549	1.592	1.097	4.025
<b>De 60 a 64 años</b>	25.886	10.259	6.723	2.966	1.497	937	3.504
<b>De 65 a 69 años</b>	28.367	10.831	7.482	3.357	1.845	1.123	3.729
<b>De 70 a 74 años</b>	27.038	10.333	6.757	3.253	1.864	1.272	3.559
<b>De 75 a 79 años</b>	21.655	8.375	5.212	2.765	1.411	1.014	2.878
<b>De 80 a 84 años</b>	13.843	5.401	3.185	1.764	928	623	1.942
<b>De 85 y más años</b>	10.894	4.185	2.629	1.344	724	512	1.500





ESTADÍSTICAS  
DE MORTALIDAD  
POR ÁREAS DE SALUD





# 11.1.

**ÁREA DE SALUD I  
(MURCIA)**





## 1. Mortalidad específica por edad y sexo. Tasas por 100.000 habitantes.

2003			
ÁREA DE SALUD I (MURCIA)	AMBOS SEXOS	Hombres	Mujeres
Total	727,90	747,92	708,24
Menores de un año	634,81	567,04	710,81
De 1 a 4 años	13,27	17,20	9,11
De 5 a 9 años	7,35	7,16	7,55
De 10 a 14 años	37,23	39,48	34,84
De 15 a 19 años	48,79	82,26	13,39
De 20 a 24 años	60,41	97,43	20,17
De 25 a 29 años	64,35	94,46	31,43
De 30 a 34 años	55,38	86,35	22,75
De 35 a 39 años	74,06	99,13	47,59
De 40 a 44 años	146,70	210,79	82,86
De 45 a 49 años	212,93	299,71	128,63
De 50 a 54 años	317,34	492,57	152,20
De 55 a 59 años	623,94	920,50	350,94
De 60 a 64 años	936,32	1.333,77	584,85
De 65 a 69 años	1.290,80	1.981,81	701,69
De 70 a 74 años	2.131,42	2.721,82	1.654,89
De 75 a 79 años	3.849,13	5.220,06	2.889,55
De 80 a 84 años	7.471,47	9.425,44	6.350,68
De 85 y más años	17.582,79	18.594,10	17.156,51

## 2.1. Defunciones por edad y grandes causas. Ambos sexos.

2003										
ÁREA DE SALUD I (MURCIA)	Total	Menos de un año	De 1 a 4 años	De 5 a 9 años	De 10 a 14 años	De 15 a 19 años	De 20 a 24 años	De 25 a 29 años	De 30 a 34 años	De 35 a 39 años
<b>Total</b>	3.582	36	3	2	11	15	25	30	25	32
<b>I. CIERTAS ENFERMEDADES INFECCIOSAS Y PARASITARIAS</b>	52	-	-	-	-	-	-	1	-	3
<b>II. NEOPLASIAS</b>	939	-	-	1	1	2	3	6	3	7
<b>III. ENFERMEDADES DE LA SANGRE Y DE LOS ÓRGANOS HEMATOPOYÉTICOS, Y CIERTOS TRASTORNOS QUE AFECTAN EL MECANISMO DE LA</b>	11	-	1	-	1	-	1	-	-	-
<b>IV. ENFERMEDADES ENDOCRINAS, NUTRICIONALES Y METABÓLICAS</b>	121	-	-	-	-	-	-	1	-	1
<b>V. TRASTORNOS MENTALES Y DEL COMPORTAMIENTO</b>	107	-	-	-	-	-	1	-	-	-
<b>VI. ENFERMEDADES DEL SISTEMA NERVIOSO</b>	144	3	1	-	2	-	1	-	1	1
<b>VII. ENFERMEDADES DEL OJO Y SUS ANEXOS</b>	-	-	-	-	-	-	-	-	-	-
<b>VIII. ENFERMEDAD DEL OIDO Y DE LA APÓFISIS MASTOIDES</b>	-	-	-	-	-	-	-	-	-	-
<b>IX. ENFERMEDADES DEL SISTEMA CIRCULATORIO</b>	1.178	1	-	-	1	-	2	2	3	2
<b>X. ENFERMEDADES DEL SISTEMA RESPIRATORIO</b>	417	2	-	-	-	-	2	1	1	-
<b>XI. ENFERMEDADES DEL SISTEMA DIGESTIVO</b>	180	-	-	-	-	-	-	1	-	5
<b>XII. ENFERMEDADES DE LA PIEL Y DEL TEJIDO SUBCUTÁNEO</b>	11	-	-	-	-	-	-	-	-	-
<b>XIII. ENFERMEDADES DEL SISTEMA OSTEOMUSCULAR Y DEL TEJIDO CONJUNTIVO</b>	29	-	-	-	1	-	-	-	-	-
<b>XIV. ENFERMEDADES DEL SISTEMA GENITOURINARIO</b>	111	-	-	-	-	-	-	-	-	-
<b>XV. EMBARAZO, PARTO Y PUERPERIO</b>	-	-	-	-	-	-	-	-	-	-
<b>XVI. CIERTAS AFECCIONES ORIGINADAS EN EL PERÍODO PERINATAL</b>	12	12	-	-	-	-	-	-	-	-
<b>XVII. MALFORMACIONES CONGÉNITAS, DEFORMIDADES Y ANOMALÍAS CROMOSÓMICAS</b>	24	18	1	-	1	-	1	-	-	-
<b>XVIII. SÍNTOMAS, SIGNOS Y HALLAZGOS ANORMALES CLÍNICOS Y DE LABORATORIO, NO CLASIFICADOS EN OTRA PARTE</b>	73	-	-	1	-	-	1	1	1	-
<b>XX. CAUSAS EXTERNAS</b>	173	-	-	-	4	13	13	17	16	13



## 2.1. Defunciones por edad y grandes causas. Ambos sexos.

2003										
ÁREA DE SALUD I (MURCIA)	De 40 a 44 años	De 45 a 49 años	De 50 a 54 años	De 55 a 59 años	De 60 a 64 años	De 65 a 69 años	De 70 a 74 años	De 75 a 79 años	De 80 a 84 años	De 85 y más años
<b>Total</b>	53	62	81	140	181	259	398	548	635	1.046
<b>I. CIERTAS ENFERMEDADES INFECCIOSAS Y PARASITARIAS</b>	4	2	-	1	2	3	7	15	6	8
<b>II. NEOPLASIAS</b>	16	25	37	78	88	121	135	155	139	122
<b>III. ENFERMEDADES DE LA SANGRE Y DE LOS ÓRGANOS HEMATOPOYÉTICOS, Y CIERTOS TRASTORNOS QUE AFECTAN EL MECANISMO DE LA</b>	-	-	-	-	1	1	1	2	-	3
<b>IV. ENFERMEDADES ENDOCRINAS, NUTRICIONALES Y METABÓLICAS</b>	1	1	3	4	2	10	13	22	23	40
<b>V. TRASTORNOS MENTALES Y DEL COMPORTAMIENTO</b>	2	1	-	4	-	-	3	13	27	56
<b>VI. ENFERMEDADES DEL SISTEMA NERVIOSO</b>	2	1	1	6	3	7	14	29	29	43
<b>VII. ENFERMEDADES DEL OJO Y SUS ANEXOS</b>	-	-	-	-	-	-	-	-	-	-
<b>VIII. ENFERMEDAD DEL OIDO Y DE LA APÓFISIS MASTOIDES</b>	-	-	-	-	-	-	-	-	-	-
<b>IX. ENFERMEDADES DEL SISTEMA CIRCULATORIO</b>	5	8	17	19	45	66	134	177	243	453
<b>X. ENFERMEDADES DEL SISTEMA RESPIRATORIO</b>	3	3	3	8	11	21	33	70	90	169
<b>XI. ENFERMEDADES DEL SISTEMA DIGESTIVO</b>	5	7	12	9	8	15	25	26	30	37
<b>XII. ENFERMEDADES DE LA PIEL Y DEL TEJIDO SUBCUTÁNEO</b>	-	-	2	-	1	-	1	-	2	5
<b>XIII. ENFERMEDADES DEL SISTEMA OSTEOMUSCULAR Y DEL TEJIDO CONJUNTIVO</b>	-	-	-	-	-	1	3	4	12	8
<b>XIV. ENFERMEDADES DEL SISTEMA GENITOURINARIO</b>	-	1	-	2	5	4	14	22	16	47
<b>XV. EMBARAZO, PARTO Y PUERPERIO</b>	-	-	-	-	-	-	-	-	-	-
<b>XVI. CIERTAS AFECCIONES ORIGINADAS EN EL PERÍODO PERINATAL</b>	-	-	-	-	-	-	-	-	-	-
<b>XVII. MALFORMACIONES CONGÉNITAS, DEFORMIDADES Y ANOMALÍAS CROMOSÓMICAS</b>	-	-	-	1	-	-	-	1	1	-
<b>XVIII. SÍNTOMAS, SIGNOS Y HALLAZGOS ANORMALES CLÍNICOS Y DE LABORATORIO, NO CLASIFICADOS EN OTRA PARTE</b>	-	1	1	1	4	3	3	4	6	46
<b>XX. CAUSAS EXTERNAS</b>	15	12	5	7	11	7	12	8	11	9

## 2.2. Defunciones por edad y grandes causas. Hombres.

2003										
ÁREA DE SALUD I (MURCIA)	Total	Menos de un año	De 1 a 4 años	De 5 a 9 años	De 10 a 14 años	De 15 a 19 años	De 20 a 24 años	De 25 a 29 años	De 30 a 34 años	De 35 a 39 años
<b>Total</b>	1.823	17	2	1	6	13	21	23	20	22
<b>I. CIERTAS ENFERMEDADES INFECCIOSAS Y PARASITARIAS</b>	25	-	-	-	-	-	-	1	-	2
<b>II. NEOPLASIAS</b>	596	-	-	1	1	1	2	3	2	3
<b>III. ENFERMEDADES DE LA SANGRE Y DE LOS ÓRGANOS HEMATOPOYÉTICOS, Y CIERTOS TRASTORNOS QUE AFECTAN EL MECANISMO DE LA</b>	4	-	1	-	-	-	1	-	-	-
<b>IV. ENFERMEDADES ENDOCRINAS, NUTRICIONALES Y METABÓLICAS</b>	45	-	-	-	-	-	-	1	-	1
<b>V. TRASTORNOS MENTALES Y DEL COMPORTAMIENTO</b>	30	-	-	-	-	-	-	-	-	-
<b>VI. ENFERMEDADES DEL SISTEMA NERVIOSO</b>	62	2	-	-	2	-	-	-	-	1
<b>VII. ENFERMEDADES DEL OJO Y SUS ANEXOS</b>	-	-	-	-	-	-	-	-	-	-
<b>VIII. ENFERMEDAD DEL OIDO Y DE LA APÓFISIS MASTOIDES</b>	-	-	-	-	-	-	-	-	-	-
<b>IX. ENFERMEDADES DEL SISTEMA CIRCULATORIO</b>	486	1	-	-	-	-	2	1	2	1
<b>X. ENFERMEDADES DEL SISTEMA RESPIRATORIO</b>	248	1	-	-	-	-	1	1	1	-
<b>XI. ENFERMEDADES DEL SISTEMA DIGESTIVO</b>	87	-	-	-	-	-	-	1	-	3
<b>XII. ENFERMEDADES DE LA PIEL Y DEL TEJIDO SUBCUTÁNEO</b>	2	-	-	-	-	-	-	-	-	-
<b>XIII. ENFERMEDADES DEL SISTEMA OSTEOMUSCULAR Y DEL TEJIDO CONJUNTIVO</b>	9	-	-	-	1	-	-	-	-	-
<b>XIV. ENFERMEDADES DEL SISTEMA GENITOURINARIO</b>	51	-	-	-	-	-	-	-	-	-
<b>XV. EMBARAZO, PARTO Y PUERPERIO</b>	-	-	-	-	-	-	-	-	-	-
<b>XVI. CIERTAS AFECCIONES ORIGINADAS EN EL PERÍODO PERINATAL</b>	4	4	-	-	-	-	-	-	-	-
<b>XVII. MALFORMACIONES CONGÉNITAS, DEFORMIDADES Y ANOMALÍAS CROMOSÓMICAS</b>	11	9	1	-	-	-	1	-	-	-
<b>XVIII. SÍNTOMAS, SIGNOS Y HALLAZGOS ANORMALES CLÍNICOS Y DE LABORATORIO, NO CLASIFICADOS EN OTRA PARTE</b>	26	-	-	-	-	-	1	1	1	-
<b>XX. CAUSAS EXTERNAS</b>	137	-	-	-	2	12	13	14	14	11

## 2.2. Defunciones por edad y grandes causas. Hombres.

2003	De 40 a 44 años	De 45 a 49 años	De 50 a 54 años	De 55 a 59 años	De 60 a 64 años	De 65 a 69 años	De 70 a 74 años	De 75 a 79 años	De 80 a 84 años	De 85 y más años
<b>ÁREA DE SALUD I (MURCIA)</b>										
<b>Total</b>	38	43	61	99	121	183	227	306	292	328
<b>I. CIERTAS ENFERMEDADES INFECCIOSAS Y PARASITARIAS</b>	4	1	-	1	1	1	4	6	1	3
<b>II. NEOPLASIAS</b>	9	16	28	54	58	86	80	105	81	66
<b>III. ENFERMEDADES DE LA SANGRE Y DE LOS ÓRGANOS HEMATOPOYÉTICOS, Y CIERTOS TRASTORNOS QUE AFECTAN EL MECANISMO DE LA</b>	-	-	-	-	-	1	-	1	-	-
<b>IV. ENFERMEDADES ENDOCRINAS, NUTRICIONALES Y METABÓLICAS</b>	1	-	2	4	2	5	6	7	7	9
<b>V. TRASTORNOS MENTALES Y DEL COMPORTAMIENTO</b>	1	1	-	4	-	-	1	5	7	11
<b>VI. ENFERMEDADES DEL SISTEMA NERVIOSO</b>	1	-	1	2	2	3	3	15	14	16
<b>VII. ENFERMEDADES DEL OJO Y SUS ANEXOS</b>	-	-	-	-	-	-	-	-	-	-
<b>VIII. ENFERMEDAD DEL OIDO Y DE LA APÓFISIS MASTOIDES</b>	-	-	-	-	-	-	-	-	-	-
<b>IX. ENFERMEDADES DEL SISTEMA CIRCULATORIO</b>	3	6	13	15	32	48	71	86	92	113
<b>X. ENFERMEDADES DEL SISTEMA RESPIRATORIO</b>	3	2	3	7	7	16	28	50	59	69
<b>XI. ENFERMEDADES DEL SISTEMA DIGESTIVO</b>	3	5	9	5	7	11	15	13	8	7
<b>XII. ENFERMEDADES DE LA PIEL Y DEL TEJIDO SUBCUTÁNEO</b>	-	-	1	-	-	-	1	-	-	-
<b>XIII. ENFERMEDADES DEL SISTEMA OSTEOMUSCULAR Y DEL TEJIDO CONJUNTIVO</b>	-	-	-	-	-	-	1	1	3	3
<b>XIV. ENFERMEDADES DEL SISTEMA GENITOURINARIO</b>	-	1	-	1	4	2	6	11	7	19
<b>XV. EMBARAZO, PARTO Y PUERPERIO</b>	-	-	-	-	-	-	-	-	-	-
<b>XVI. CIERTAS AFECCIONES ORIGINADAS EN EL PERÍODO PERINATAL</b>	-	-	-	-	-	-	-	-	-	-
<b>XVII. MALFORMACIONES CONGÉNITAS, DEFORMIDADES Y ANOMALÍAS CROMOSÓMICAS</b>	-	-	-	-	-	-	-	-	-	-
<b>XVIII. SÍNTOMAS, SIGNOS Y HALLAZGOS ANORMALES CLÍNICOS Y DE LABORATORIO, NO CLASIFICADOS EN OTRA PARTE</b>	-	1	1	-	2	3	2	2	4	8
<b>XX. CAUSAS EXTERNAS</b>	13	10	3	6	6	7	9	4	9	4

### 2.3. Defunciones por edad y grandes causas. Mujeres.

2003										
ÁREA DE SALUD I (MURCIA)	Total	Menos de un año	De 1 a 4 años	De 5 a 9 años	De 10 a 14 años	De 15 a 19 años	De 20 a 24 años	De 25 a 29 años	De 30 a 34 años	De 35 a 39 años
<b>Total</b>	1.759	19	1	1	5	2	4	7	5	10
<b>I. CIERTAS ENFERMEDADES INFECCIOSAS Y PARASITARIAS</b>	27	-	-	-	-	-	-	-	-	1
<b>II. NEOPLASIAS</b>	343	-	-	-	-	1	1	3	1	4
<b>III. ENFERMEDADES DE LA SANGRE Y DE LOS ÓRGANOS HEMATOPOYÉTICOS, Y CIERTOS TRASTORNOS QUE AFECTAN EL MECANISMO DE LA</b>	7	-	-	-	1	-	-	-	-	-
<b>IV. ENFERMEDADES ENDOCRINAS, NUTRICIONALES Y METABÓLICAS</b>	76	-	-	-	-	-	-	-	-	-
<b>V. TRASTORNOS MENTALES Y DEL COMPORTAMIENTO</b>	77	-	-	-	-	-	1	-	-	-
<b>VI. ENFERMEDADES DEL SISTEMA NERVIOSO</b>	82	1	1	-	-	-	1	-	1	-
<b>VII. ENFERMEDADES DEL OJO Y SUS ANEXOS</b>	-	-	-	-	-	-	-	-	-	-
<b>VIII. ENFERMEDAD DEL OIDO Y DE LA APÓFISIS MASTOIDES</b>	-	-	-	-	-	-	-	-	-	-
<b>IX. ENFERMEDADES DEL SISTEMA CIRCULATORIO</b>	692	-	-	-	1	-	-	1	1	1
<b>X. ENFERMEDADES DEL SISTEMA RESPIRATORIO</b>	169	1	-	-	-	-	1	-	-	-
<b>XI. ENFERMEDADES DEL SISTEMA DIGESTIVO</b>	93	-	-	-	-	-	-	-	-	2
<b>XII. ENFERMEDADES DE LA PIEL Y DEL TEJIDO SUBCUTÁNEO</b>	9	-	-	-	-	-	-	-	-	-
<b>XIII. ENFERMEDADES DEL SISTEMA OSTEOMUSCULAR Y DEL TEJIDO CONJUNTIVO</b>	20	-	-	-	-	-	-	-	-	-
<b>XIV. ENFERMEDADES DEL SISTEMA GENITOURINARIO</b>	60	-	-	-	-	-	-	-	-	-
<b>XV. EMBARAZO, PARTO Y PUERPERIO</b>	-	-	-	-	-	-	-	-	-	-
<b>XVI. CIERTAS AFECCIONES ORIGINADAS EN EL PERÍODO PERINATAL</b>	8	8	-	-	-	-	-	-	-	-
<b>XVII. MALFORMACIONES CONGÉNITAS, DEFORMIDADES Y ANOMALÍAS CROMOSÓMICAS</b>	13	9	-	-	1	-	-	-	-	-
<b>XVIII. SÍNTOMAS, SIGNOS Y HALLAZGOS ANORMALES CLÍNICOS Y DE LABORATORIO, NO CLASIFICADOS EN OTRA PARTE</b>	47	-	-	1	-	-	-	-	-	-
<b>XX. CAUSAS EXTERNAS</b>	36	-	-	-	2	1	-	3	2	2

### 2.3. Defunciones por edad y grandes causas. Mujeres.

2003	De 40 a 44 años	De 45 a 49 años	De 50 a 54 años	De 55 a 59 años	De 60 a 64 años	De 65 a 69 años	De 70 a 74 años	De 75 a 79 años	De 80 a 84 años	De 85 y más años
<b>ÁREA DE SALUD I (MURCIA)</b>										
<b>Total</b>	15	19	20	41	60	76	171	242	343	718
<b>I. CIERTAS ENFERMEDADES INFECCIOSAS Y PARASITARIAS</b>	-	1	-	-	1	2	3	9	5	5
<b>II. NEOPLASIAS</b>	7	9	9	24	30	35	55	50	58	56
<b>III. ENFERMEDADES DE LA SANGRE Y DE LOS ÓRGANOS HEMATOPOYÉTICOS, Y CIERTOS TRASTORNOS QUE AFECTAN EL MECANISMO DE LA</b>	-	-	-	-	1	-	1	1	-	3
<b>IV. ENFERMEDADES ENDOCRINAS, NUTRICIONALES Y METABÓLICAS</b>	-	1	1	-	-	5	7	15	16	31
<b>V. TRASTORNOS MENTALES Y DEL COMPORTAMIENTO</b>	1	-	-	-	-	-	2	8	20	45
<b>VI. ENFERMEDADES DEL SISTEMA NERVIOSO</b>	1	1	-	4	1	4	11	14	15	27
<b>VII. ENFERMEDADES DEL OJO Y SUS ANEXOS</b>	-	-	-	-	-	-	-	-	-	-
<b>VIII. ENFERMEDAD DEL OIDO Y DE LA APÓFISIS MASTOIDES</b>	-	-	-	-	-	-	-	-	-	-
<b>IX. ENFERMEDADES DEL SISTEMA CIRCULATORIO</b>	2	2	4	4	13	18	63	91	151	340
<b>X. ENFERMEDADES DEL SISTEMA RESPIRATORIO</b>	-	1	-	1	4	5	5	20	31	100
<b>XI. ENFERMEDADES DEL SISTEMA DIGESTIVO</b>	2	2	3	4	1	4	10	13	22	30
<b>XII. ENFERMEDADES DE LA PIEL Y DEL TEJIDO SUBCUTÁNEO</b>	-	-	1	-	1	-	-	-	2	5
<b>XIII. ENFERMEDADES DEL SISTEMA OSTEOMUSCULAR Y DEL TEJIDO CONJUNTIVO</b>	-	-	-	-	-	1	2	3	9	5
<b>XIV. ENFERMEDADES DEL SISTEMA GENITOURINARIO</b>	-	-	-	1	1	2	8	11	9	28
<b>XV. EMBARAZO, PARTO Y PUERPERIO</b>	-	-	-	-	-	-	-	-	-	-
<b>XVI. CIERTAS AFECCIONES ORIGINADAS EN EL PERÍODO PERINATAL</b>	-	-	-	-	-	-	-	-	-	-
<b>XVII. MALFORMACIONES CONGÉNITAS, DEFORMIDADES Y ANOMALÍAS CROMOSÓMICAS</b>	-	-	-	1	-	-	-	1	1	-
<b>XVIII. SÍNTOMAS, SIGNOS Y HALLAZGOS ANORMALES CLÍNICOS Y DE LABORATORIO, NO CLASIFICADOS EN OTRA PARTE</b>	-	-	-	1	2	-	1	2	2	38
<b>XX. CAUSAS EXTERNAS</b>	2	2	2	1	5	-	3	4	2	5

**3.1. Mortalidad específica por edad y grandes causas. Tasas 100.000 habitantes. Ambos sexos.**

2003											
ÁREA DE SALUD I (MURCIA)	Total	Menos de un año	De 1 a 4 años	De 5 a 9 años	De 10 a 14 años	De 15 a 19 años	De 20 a 24 años	De 25 a 29 años	De 30 a 34 años	De 35 a 39 años	De 40 a 44 años
<b>Total</b>	727,90	634,81	13,27	7,35	37,23	48,79	60,41	64,35	55,38	74,06	146,70
<b>I. CIERTAS ENFERMEDADES INFECCIOSAS Y PARASITARIAS</b>	10,57	-	-	-	-	-	-	2,15	-	6,94	11,07
<b>II. NEOPLASIAS</b>	190,81	-	-	3,67	3,38	6,50	7,25	12,87	6,65	16,20	44,29
<b>III. ENFERMEDADES DE LA SANGRE Y DE LOS ÓRGANOS HEMATOPOYÉTICOS, Y CIERTOS TRASTORNOS QUE AFECTAN EL MECANISMO DE LA</b>	2,24	-	4,42	-	3,38	-	2,42	-	-	-	-
<b>IV. ENFERMEDADES ENDOCRINAS, NUTRICIONALES Y METABÓLICAS</b>	24,59	-	-	-	-	-	-	2,15	-	2,31	2,77
<b>V. TRASTORNOS MENTALES Y DEL COMPORTAMIENTO</b>	21,74	-	-	-	-	-	2,42	-	-	-	5,54
<b>VI. ENFERMEDADES DEL SISTEMA NERVIOSO</b>	29,26	52,90	4,42	-	6,77	-	2,42	-	2,22	2,31	5,54
<b>VII. ENFERMEDADES DEL OJO Y SUS ANEXOS</b>	-	-	-	-	-	-	-	-	-	-	-
<b>VIII. ENFERMEDAD DEL OIDO Y DE LA APÓFISIS MASTOIDES</b>	-	-	-	-	-	-	-	-	-	-	-
<b>IX. ENFERMEDADES DEL SISTEMA CIRCULATORIO</b>	239,38	17,63	-	-	3,38	-	4,83	4,29	6,65	4,63	13,84
<b>X. ENFERMEDADES DEL SISTEMA RESPIRATORIO</b>	84,74	35,27	-	-	-	-	4,83	2,15	2,22	-	8,30
<b>XI. ENFERMEDADES DEL SISTEMA DIGESTIVO</b>	36,58	-	-	-	-	-	-	2,15	-	11,57	13,84
<b>XII. ENFERMEDADES DE LA PIEL Y DEL TEJIDO SUBCUTÁNEO</b>	2,24	-	-	-	-	-	-	-	-	-	-
<b>XIII. ENFERMEDADES DEL SISTEMA OSTEOMUSCULAR Y DEL TEJIDO CONJUNTIVO</b>	5,89	-	-	-	3,38	-	-	-	-	-	-
<b>XIV. ENFERMEDADES DEL SISTEMA GENITOURINARIO</b>	22,56	-	-	-	-	-	-	-	-	-	-
<b>XV. EMBARAZO, PARTO Y PUERPERIO</b>	-	-	-	-	-	-	-	-	-	-	-
<b>XVI. CIERTAS AFECCIONES ORIGINADAS EN EL PERÍODO PERINATAL</b>	2,44	211,60	-	-	-	-	-	-	-	-	-
<b>XVII. MALFORMACIONES CONGÉNITAS, DEFORMIDADES Y ANOMALÍAS CROMOSÓMICAS</b>	4,88	317,40	4,42	-	3,38	-	2,42	-	-	-	-
<b>XVIII. SÍNTOMAS, SIGNOS Y HALLAZGOS ANORMALES CLÍNICOS Y DE LABORATORIO, NO CLASIFICADOS EN OTRA PARTE</b>	14,83	-	-	3,67	-	-	2,42	2,15	2,22	-	-
<b>XX. CAUSAS EXTERNAS</b>	35,16	-	-	-	13,54	42,28	31,41	36,47	35,45	30,09	41,52

### 3.1. Mortalidad específica por edad y grandes causas. Tasas 100.000 habitantes. Ambos sexos.

2003									
ÁREA DE SALUD I (MURCIA)	De 45 a 49 años	De 50 a 54 años	De 55 a 59 años	De 60 a 64 años	De 65 a 69 años	De 70 a 74 años	De 75 a 79 años	De 80 a 84 años	De 85 y más años
<b>Total</b>	212,93	317,34	623,94	936,32	1.290,80	2.131,42	3.849,13	7.471,47	17.582,79
<b>I. CIERTAS ENFERMEDADES INFECCIOSAS Y PARASITARIAS</b>	6,87	-	4,46	10,35	14,95	37,49	105,36	70,60	134,48
<b>II. NEOPLASIAS</b>	85,86	144,96	347,62	455,23	603,04	722,97	1.088,71	1.635,49	2.050,76
<b>III. ENFERMEDADES DE LA SANGRE Y DE LOS ÓRGANOS HEMATOPOYÉTICOS, Y CIERTOS TRASTORNOS QUE AFECTAN EL MECANISMO DE LA</b>	-	-	-	5,17	4,98	5,36	14,05	-	50,43
<b>IV. ENFERMEDADES ENDOCRINAS, NUTRICIONALES Y METABÓLICAS</b>	3,43	11,75	17,83	10,35	49,84	69,62	154,53	270,62	672,38
<b>V. TRASTORNOS MENTALES Y DEL COMPORTAMIENTO</b>	3,43	-	17,83	-	-	16,07	91,31	317,68	941,33
<b>VI. ENFERMEDADES DEL SISTEMA NERVIOSO</b>	3,43	3,92	26,74	15,52	34,89	74,97	203,69	341,22	722,81
<b>VII. ENFERMEDADES DEL OJO Y SUS ANEXOS</b>	-	-	-	-	-	-	-	-	-
<b>VIII. ENFERMEDAD DEL OIDO Y DE LA APÓFISIS MASTOIDES</b>	-	-	-	-	-	-	-	-	-
<b>IX. ENFERMEDADES DEL SISTEMA CIRCULATORIO</b>	27,47	66,60	84,68	232,79	328,93	717,61	1.243,24	2.859,16	7.614,73
<b>X. ENFERMEDADES DEL SISTEMA RESPIRATORIO</b>	10,30	11,75	35,65	56,90	104,66	176,73	491,68	1.058,95	2.840,81
<b>XI. ENFERMEDADES DEL SISTEMA DIGESTIVO</b>	24,04	47,01	40,11	41,38	74,76	133,88	182,62	352,98	621,95
<b>XII. ENFERMEDADES DE LA PIEL Y DEL TEJIDO SUBCUTÁNEO</b>	-	7,84	-	5,17	-	5,36	-	23,53	84,05
<b>XIII. ENFERMEDADES DEL SISTEMA OSTEOMUSCULAR Y DEL TEJIDO CONJUNTIVO</b>	-	-	-	-	4,98	16,07	28,10	141,19	134,48
<b>XIV. ENFERMEDADES DEL SISTEMA GENITOURINARIO</b>	3,43	-	8,91	25,87	19,94	74,97	154,53	188,26	790,05
<b>XV. EMBARAZO, PARTO Y PUERPERIO</b>	-	-	-	-	-	-	-	-	-
<b>XVI. CIERTAS AFECCIONES ORIGINADAS EN EL PERÍODO PERINATAL</b>	-	-	-	-	-	-	-	-	-
<b>XVII. MALFORMACIONES CONGÉNITAS, DEFORMIDADES Y ANOMALÍAS CROMOSÓMICAS</b>	-	-	4,46	-	-	-	7,02	11,77	-
<b>XVIII. SÍNTOMAS, SIGNOS Y HALLAZGOS ANORMALES CLÍNICOS Y DE LABORATORIO, NO CLASIFICADOS EN OTRA PARTE</b>	3,43	3,92	4,46	20,69	14,95	16,07	28,10	70,60	773,24
<b>XX. CAUSAS EXTERNAS</b>	41,21	19,59	31,20	56,90	34,89	64,26	56,19	129,43	151,29

### 3.2. Mortalidad específica por edad y grandes causas. Tasas 100.000 habitantes. Hombres.

2003											
ÁREA DE SALUD I (MURCIA)	Total	Menos de un año	De 1 a 4 años	De 5 a 9 años	De 10 a 14 años	De 15 a 19 años	De 20 a 24 años	De 25 a 29 años	De 30 a 34 años	De 35 a 39 años	De 40 a 44 años
<b>Total</b>	747,92	567,04	17,20	7,16	39,48	82,26	97,43	94,46	86,35	99,13	210,79
<b>I. CIERTAS ENFERMEDADES INFECCIOSAS Y PARASITARIAS</b>	10,26	-	-	-	-	-	-	4,11	-	9,01	22,19
<b>II. NEOPLASIAS</b>	244,52	-	-	7,16	6,58	6,33	9,28	12,32	8,64	13,52	49,93
<b>III. ENFERMEDADES DE LA SANGRE Y DE LOS ÓRGANOS HEMATOPOYÉTICOS, Y CIERTOS TRASTORNOS QUE AFECTAN EL MECANISMO DE LA</b>	1,64	-	8,60	-	-	-	4,64	-	-	-	-
<b>IV. ENFERMEDADES ENDOCRINAS, NUTRICIONALES Y METABÓLICAS</b>	18,46	-	-	-	-	-	-	4,11	-	4,51	5,55
<b>V. TRASTORNOS MENTALES Y DEL COMPORTAMIENTO</b>	12,31	-	-	-	-	-	-	-	-	-	5,55
<b>VI. ENFERMEDADES DEL SISTEMA NERVIOSO</b>	25,44	66,71	-	-	13,16	-	-	-	-	4,51	5,55
<b>VII. ENFERMEDADES DEL OJO Y SUS ANEXOS</b>	-	-	-	-	-	-	-	-	-	-	-
<b>VIII. ENFERMEDAD DEL OIDO Y DE LA APÓFISIS MASTOIDES</b>	-	-	-	-	-	-	-	-	-	-	-
<b>IX. ENFERMEDADES DEL SISTEMA CIRCULATORIO</b>	199,39	33,36	-	-	-	-	9,28	4,11	8,64	4,51	16,64
<b>X. ENFERMEDADES DEL SISTEMA RESPIRATORIO</b>	101,75	33,36	-	-	-	-	4,64	4,11	4,32	-	16,64
<b>XI. ENFERMEDADES DEL SISTEMA DIGESTIVO</b>	35,69	-	-	-	-	-	-	4,11	-	13,52	16,64
<b>XII. ENFERMEDADES DE LA PIEL Y DEL TEJIDO SUBCUTÁNEO</b>	0,82	-	-	-	-	-	-	-	-	-	-
<b>XIII. ENFERMEDADES DEL SISTEMA OSTEOMUSCULAR Y DEL TEJIDO CONJUNTIVO</b>	3,69	-	-	-	6,58	-	-	-	-	-	-
<b>XIV. ENFERMEDADES DEL SISTEMA GENITOURINARIO</b>	20,92	-	-	-	-	-	-	-	-	-	-
<b>XV. EMBARAZO, PARTO Y PUERPERIO</b>	-	-	-	-	-	-	-	-	-	-	-
<b>XVI. CIERTAS AFECCIONES ORIGINADAS EN EL PERÍODO PERINATAL</b>	1,64	133,42	-	-	-	-	-	-	-	-	-
<b>XVII. MALFORMACIONES CONGÉNITAS, DEFORMIDADES Y ANOMALÍAS CROMOSÓMICAS</b>	4,51	300,20	8,60	-	-	-	4,64	-	-	-	-
<b>XVIII. SÍNTOMAS, SIGNOS Y HALLAZGOS ANORMALES CLÍNICOS Y DE LABORATORIO, NO CLASIFICADOS EN OTRA PARTE</b>	10,67	-	-	-	-	-	4,64	4,11	4,32	-	-
<b>XX. CAUSAS EXTERNAS</b>	56,21	-	-	-	13,16	75,93	60,31	57,49	60,45	49,57	72,11



### 3.2. Mortalidad específica por edad y grandes causas. Tasas 100.000 habitantes. Hombres.

2003									
ÁREA DE SALUD I (MURCIA)	De 45 a 49 años	De 50 a 54 años	De 55 a 59 años	De 60 a 64 años	De 65 a 69 años	De 70 a 74 años	De 75 a 79 años	De 80 a 84 años	De 85 y más años
<b>Total</b>	299,71	492,57	920,50	1.333,77	1.981,81	2.721,82	5.220,06	9.425,44	18.594,10
<b>I. CIERTAS ENFERMEDADES INFECCIOSAS Y PARASITARIAS</b>	6,97	-	9,30	11,02	10,83	47,96	102,35	32,28	170,07
<b>II. NEOPLASIAS</b>	111,52	226,10	502,09	639,33	931,34	959,23	1.791,20	2.614,59	3.741,50
<b>III. ENFERMEDADES DE LA SANGRE Y DE LOS ÓRGANOS HEMATOPOYÉTICOS, Y CIERTOS TRASTORNOS QUE AFECTAN EL MECANISMO DE LA</b>	-	-	-	-	10,83	-	17,06	-	-
<b>IV. ENFERMEDADES ENDOCRINAS, NUTRICIONALES Y METABÓLICAS</b>	-	16,15	37,19	22,05	54,15	71,94	119,41	225,95	510,20
<b>V. TRASTORNOS MENTALES Y DEL COMPORTAMIENTO</b>	6,97	-	37,19	-	-	11,99	85,30	225,95	623,58
<b>VI. ENFERMEDADES DEL SISTEMA NERVIOSO</b>	-	8,07	18,60	22,05	32,49	35,97	255,89	451,90	907,03
<b>VII. ENFERMEDADES DEL OJO Y SUS ANEXOS</b>	-	-	-	-	-	-	-	-	-
<b>VIII. ENFERMEDAD DEL OIDO Y DE LA APÓFISIS MASTOIDES</b>	-	-	-	-	-	-	-	-	-
<b>IX. ENFERMEDADES DEL SISTEMA CIRCULATORIO</b>	41,82	104,97	139,47	352,73	519,82	851,32	1.467,08	2.969,66	6.405,90
<b>X. ENFERMEDADES DEL SISTEMA RESPIRATORIO</b>	13,94	24,22	65,09	77,16	173,27	335,73	852,95	1.904,45	3.911,56
<b>XI. ENFERMEDADES DEL SISTEMA DIGESTIVO</b>	34,85	72,67	46,49	77,16	119,12	179,86	221,77	258,23	396,83
<b>XII. ENFERMEDADES DE LA PIEL Y DEL TEJIDO SUBCUTÁNEO</b>	-	8,07	-	-	-	11,99	-	-	-
<b>XIII. ENFERMEDADES DEL SISTEMA OSTEOMUSCULAR Y DEL TEJIDO CONJUNTIVO</b>	-	-	-	-	-	11,99	17,06	96,84	170,07
<b>XIV. ENFERMEDADES DEL SISTEMA GENITOURINARIO</b>	6,97	-	9,30	44,09	21,66	71,94	187,65	225,95	1.077,10
<b>XV. EMBARAZO, PARTO Y PUERPERIO</b>	-	-	-	-	-	-	-	-	-
<b>XVI. CIERTAS AFECCIONES ORIGINADAS EN EL PERÍODO PERINATAL</b>	-	-	-	-	-	-	-	-	-
<b>XVII. MALFORMACIONES CONGÉNITAS, DEFORMIDADES Y ANOMALÍAS CROMOSÓMICAS</b>	-	-	-	-	-	-	-	-	-
<b>XVIII. SÍNTOMAS, SIGNOS Y HALLAZGOS ANORMALES CLÍNICOS Y DE LABORATORIO, NO CLASIFICADOS EN OTRA PARTE</b>	6,97	8,07	-	22,05	32,49	23,98	34,12	129,12	453,51
<b>XX. CAUSAS EXTERNAS</b>	69,70	24,22	55,79	66,14	75,81	107,91	68,24	290,51	226,76

### 3.3. Mortalidad específica por edad y grandes causas. Tasas 100.000 habitantes. Mujeres.

2003											
ÁREA DE SALUD I (MURCIA)	Total	Menos de un año	De 1 a 4 años	De 5 a 9 años	De 10 a 14 años	De 15 a 19 años	De 20 a 24 años	De 25 a 29 años	De 30 a 34 años	De 35 a 39 años	De 40 a 44 años
<b>Total</b>	708,24	710,81	9,11	7,55	34,84	13,39	20,17	31,43	22,75	47,59	82,86
I. CIERTAS ENFERMEDADES INFECCIOSAS Y PARASITARIAS	10,87	-	-	-	-	-	-	-	-	4,76	-
II. NEOPLASIAS	138,11	-	-	-	-	6,69	5,04	13,47	4,55	19,03	38,67
III. ENFERMEDADES DE LA SANGRE Y DE LOS ÓRGANOS HEMATOPOYÉTICOS, Y CIERTOS TRASTORNOS QUE AFECTAN EL MECANISMO DE LA	2,82	-	-	-	6,97	-	-	-	-	-	-
IV. ENFERMEDADES ENDOCRINAS, NUTRICIONALES Y METABÓLICAS	30,60	-	-	-	-	-	-	-	-	-	-
V. TRASTORNOS MENTALES Y DEL COMPORTAMIENTO	31,00	-	-	-	-	-	5,04	-	-	-	5,52
VI. ENFERMEDADES DEL SISTEMA NERVIOSO	33,02	37,41	9,11	-	-	-	5,04	-	4,55	-	5,52
VII. ENFERMEDADES DEL OJO Y SUS ANEXOS	-	-	-	-	-	-	-	-	-	-	-
VIII. ENFERMEDAD DEL OIDO Y DE LA APÓFISIS MASTOIDES	-	-	-	-	-	-	-	-	-	-	-
IX. ENFERMEDADES DEL SISTEMA CIRCULATORIO	278,63	-	-	-	6,97	-	-	4,49	4,55	4,76	11,05
X. ENFERMEDADES DEL SISTEMA RESPIRATORIO	68,05	37,41	-	-	-	-	5,04	-	-	-	-
XI. ENFERMEDADES DEL SISTEMA DIGESTIVO	37,45	-	-	-	-	-	-	-	-	9,52	11,05
XII. ENFERMEDADES DE LA PIEL Y DEL TEJIDO SUBCUTÁNEO	3,62	-	-	-	-	-	-	-	-	-	-
XIII. ENFERMEDADES DEL SISTEMA OSTEOMUSCULAR Y DEL TEJIDO CONJUNTIVO	8,05	-	-	-	-	-	-	-	-	-	-
XIV. ENFERMEDADES DEL SISTEMA GENITOURINARIO	24,16	-	-	-	-	-	-	-	-	-	-
XV. EMBARAZO, PARTO Y PUERPERIO	-	-	-	-	-	-	-	-	-	-	-
XVI. CIERTAS AFECCIONES ORIGINADAS EN EL PERÍODO PERINATAL	3,22	299,29	-	-	-	-	-	-	-	-	-
XVII. MALFORMACIONES CONGÉNITAS, DEFORMIDADES Y ANOMALÍAS CROMOSÓMICAS	5,23	336,70	-	-	6,97	-	-	-	-	-	-
XVIII. SÍNTOMAS, SIGNOS Y HALLAZGOS ANORMALES CLÍNICOS Y DE LABORATORIO, NO CLASIFICADOS EN OTRA PARTE	18,92	-	-	7,55	-	-	-	-	-	-	-
XX. CAUSAS EXTERNAS	14,50	-	-	-	13,94	6,69	-	13,47	9,10	9,52	11,05

### 3.3. Mortalidad específica por edad y grandes causas. Tasas 100.000 habitantes. Mujeres.

2003									
ÁREA DE SALUD I (MURCIA)	De 45 a 49 años	De 50 a 54 años	De 55 a 59 años	De 60 a 64 años	De 65 a 69 años	De 70 a 74 años	De 75 a 79 años	De 80 a 84 años	De 85 y más años
<b>Total</b>	128,63	152,20	350,94	584,85	701,69	1.654,89	2.889,55	6.350,68	17.156,51
<b>I. CIERTAS ENFERMEDADES INFECCIOSAS Y PARASITARIAS</b>	6,77	-	-	9,75	18,47	29,03	107,46	92,58	119,47
<b>II. NEOPLASIAS</b>	60,93	68,49	205,43	292,43	323,15	532,28	597,01	1.073,88	1.338,11
<b>III. ENFERMEDADES DE LA SANGRE Y DE LOS ÓRGANOS HEMATOPOYÉTICOS, Y CIERTOS TRASTORNOS QUE AFECTAN EL MECANISMO DE LA</b>	-	-	-	9,75	-	9,68	11,94	-	71,68
<b>IV. ENFERMEDADES ENDOCRINAS, NUTRICIONALES Y METABÓLICAS</b>	6,77	7,61	-	-	46,16	67,74	179,10	296,24	740,74
<b>V. TRASTORNOS MENTALES Y DEL COMPORTAMIENTO</b>	-	-	-	-	-	19,36	95,52	370,30	1.075,27
<b>VI. ENFERMEDADES DEL SISTEMA NERVIOSO</b>	6,77	-	34,24	9,75	36,93	106,46	167,16	277,73	645,16
<b>VII. ENFERMEDADES DEL OJO Y SUS ANEXOS</b>	-	-	-	-	-	-	-	-	-
<b>VIII. ENFERMEDAD DEL OIDO Y DE LA APÓFISIS MASTOIDES</b>	-	-	-	-	-	-	-	-	-
<b>IX. ENFERMEDADES DEL SISTEMA CIRCULATORIO</b>	13,54	30,44	34,24	126,72	166,19	609,70	1.086,57	2.795,78	8.124,25
<b>X. ENFERMEDADES DEL SISTEMA RESPIRATORIO</b>	6,77	-	8,56	38,99	46,16	48,39	238,81	573,97	2.389,49
<b>XI. ENFERMEDADES DEL SISTEMA DIGESTIVO</b>	13,54	22,83	34,24	9,75	36,93	96,78	155,22	407,33	716,85
<b>XII. ENFERMEDADES DE LA PIEL Y DEL TEJIDO SUBCUTÁNEO</b>	-	7,61	-	9,75	-	-	-	37,03	119,47
<b>XIII. ENFERMEDADES DEL SISTEMA OSTEOMUSCULAR Y DEL TEJIDO CONJUNTIVO</b>	-	-	-	-	9,23	19,36	35,82	166,64	119,47
<b>XIV. ENFERMEDADES DEL SISTEMA GENITOURINARIO</b>	-	-	8,56	9,75	18,47	77,42	131,34	166,64	669,06
<b>XV. EMBARAZO, PARTO Y PUERPERIO</b>	-	-	-	-	-	-	-	-	-
<b>XVI. CIERTAS AFECCIONES ORIGINADAS EN EL PERÍODO PERINATAL</b>	-	-	-	-	-	-	-	-	-
<b>XVII. MALFORMACIONES CONGÉNITAS, DEFORMIDADES Y ANOMALÍAS CROMOSÓMICAS</b>	-	-	8,56	-	-	-	11,94	18,52	-
<b>XVIII. SÍNTOMAS, SIGNOS Y HALLAZGOS ANORMALES CLÍNICOS Y DE LABORATORIO, NO CLASIFICADOS EN OTRA PARTE</b>	-	-	8,56	19,50	-	9,68	23,88	37,03	908,00
<b>XX. CAUSAS EXTERNAS</b>	13,54	15,22	8,56	48,74	-	29,03	47,76	37,03	119,47

#### 4.1. Defunciones por edad y causas seleccionadas. Ambos sexos.

2003										
ÁREA DE SALUD I (MURCIA)	Total	Menos de un año	De 1 a 4 años	De 5 a 9 años	De 10 a 14 años	De 15 a 19 años	De 20 a 24 años	De 25 a 29 años	De 30 a 34 años	De 35 a 39 años
1 Enfermedades infecciosas intestinales	7	-	-	-	-	-	-	-	-	-
2 Tuberculosis y sus efectos tardíos	2	-	-	-	-	-	-	-	-	-
3 Infecciones meningocócicas	2	-	-	-	-	-	-	1	-	-
4 Septicemia	19	-	-	-	-	-	-	-	-	-
5 Hepatitis víricas	8	-	-	-	-	-	-	-	-	-
6 SIDA	10	-	-	-	-	-	-	-	-	3
7 Neoplasia maligna del labio, de la cavidad bucal y de la faringe	22	-	-	-	-	-	-	-	-	-
8 Neoplasia maligna del esófago	11	-	-	-	-	-	-	-	-	-
9 Neoplasia maligna del estómago	51	-	-	-	-	-	-	-	1	1
10 Neoplasia maligna del colon	77	-	-	-	-	-	-	-	-	-
11 Neoplasia maligna del recto, de la porción rectosigmoide y del ano	37	-	-	-	-	-	-	-	-	-
12 Neoplasia maligna del hígado y vías biliares intrahepáticas	32	-	-	-	-	-	-	-	-	-
13 Neoplasia maligna de la vesícula biliar y de las vías biliares extrahepáticas	10	-	-	-	-	-	-	-	-	-
14 Neoplasia maligna del páncreas	54	-	-	-	-	-	-	-	-	1
15 Neoplasia maligna de la laringe	14	-	-	-	-	-	-	-	-	-
16 Neoplasia maligna de la tráquea, de los bronquios y del pulmón	180	-	-	-	-	-	-	1	-	2
17 Neoplasia maligna del hueso y cartílagos articulares	4	-	-	-	-	1	2	-	-	-
18 Melanoma maligno de la piel	13	-	-	-	-	-	-	1	-	-
19 Neoplasia maligna de la mama	48	-	-	-	-	-	-	-	-	2
20 Neoplasias malignas del útero	19	-	-	-	-	-	-	-	-	-
21 Neoplasia maligna del ovario	15	-	-	-	-	-	-	-	-	-
22 Neoplasia maligna de la próstata	40	-	-	-	-	-	-	-	-	-
23 Neoplasia maligna de la vejiga	41	-	-	-	-	-	-	-	-	-
24 Neoplasia maligna del encéfalo	20	-	-	-	1	-	-	-	-	-
25 Enfermedad de Hodgkin	5	-	-	-	-	-	-	-	-	-
26 Linfomas no Hodgkin	31	-	-	-	-	1	-	-	2	-
27 Leucemias	34	-	-	-	-	-	-	3	-	-
28 Síndromes Mielodisplásicos	7	-	-	-	-	-	-	-	-	-
29 Neoplasias malignas	903	-	-	1	1	2	3	5	3	7
30 Enfermedades de la sangre y de los órganos hematopoyéticos	9	-	1	-	1	-	-	-	-	-
31 Diabetes mellitus	95	-	-	-	-	-	-	-	-	-
32 Trastornos mentales orgánicos senil y presenil	99	-	-	-	-	-	-	-	-	-
33 Trastornos mentales debidos al abuso de alcohol	4	-	-	-	-	-	-	-	-	-
34 Trastornos mentales debidos al uso de drogas (drogodependencia, toxicomanía)	1	-	-	-	-	-	-	-	-	-
35 Meningitis (otras en el nº 3)	1	1	-	-	-	-	-	-	-	-
36 Enfermedad de Alzheimer	85	-	-	-	-	-	-	-	-	-
37 Enfermedades cardíacas reumáticas crónicas	23	-	-	-	-	-	-	-	-	-
38 Enfermedades hipertensivas	50	-	-	-	-	-	-	-	1	-
39 Infarto agudo de miocardio	206	-	-	-	-	-	-	-	-	-
40 Enfermedades isquémicas del corazón	333	-	-	-	-	-	-	-	-	-
41 Insuficiencia cardíaca	122	-	-	-	1	-	-	-	1	-
42 Enfermedades cerebrovasculares	429	-	-	-	-	-	1	-	-	2
43 Aterosclerosis	23	-	-	-	-	-	-	-	-	-
44 Gripe	-	-	-	-	-	-	-	-	-	-
45 Neumonía	69	-	-	-	-	-	-	-	-	-
46 Enfermedades crónicas de las vías respiratorias inferiores (excepto Asma)	156	-	-	-	-	-	-	-	-	-
47 Asma	5	-	-	-	-	-	-	-	-	-
48 Insuficiencia respiratoria	17	-	-	-	-	-	1	-	-	-
49 Úlcera de estómago, duodeno y yeyuno	10	-	-	-	-	-	-	-	-	-
50 Enteritis y colitis no infecciosas	1	-	-	-	-	-	-	-	-	-
51 Enfermedad vascular intestinal	23	-	-	-	-	-	-	-	-	-

#### 4.1. Defunciones por edad y causas seleccionadas. Ambos sexos.

2003	De 40 a 44 años	De 45 a 49 años	De 50 a 54 años	De 55 a 59 años	De 60 a 64 años	De 65 a 69 años	De 70 a 74 años	De 75 a 79 años	De 80 a 84 años	De 85 y más años
<b>ÁREA DE SALUD I (MURCIA)</b>										
1 Enfermedades infecciosas intestinales	-	-	-	-	-	-	-	1	2	4
2 Tuberculosis y sus efectos tardíos	-	-	-	-	-	-	-	2	-	-
3 Infecciones meningocócicas	-	-	-	-	-	-	1	-	-	-
4 Septicemia	1	-	-	-	1	2	3	7	1	4
5 Hepatitis víricas	-	-	-	1	-	1	1	3	2	-
6 SIDA	3	2	-	-	-	-	1	1	-	-
7 Neoplasia maligna del labio, de la cavidad bucal y de la faringe	-	1	1	3	6	3	2	1	2	3
8 Neoplasia maligna del esófago	-	-	-	2	2	4	-	1	1	1
9 Neoplasia maligna del estómago	1	1	4	3	3	6	10	8	8	5
10 Neoplasia maligna del colon	1	-	-	2	7	6	9	20	13	19
11 Neoplasia maligna del recto, de la porción rectosigmoide y del ano	-	-	3	2	5	5	6	6	3	7
12 Neoplasia maligna del hígado y vías biliares intrahepáticas	1	1	-	2	4	4	9	4	5	2
13 Neoplasia maligna de la vesícula biliar y de las vías biliares extrahepáticas	-	-	1	1	-	2	1	2	1	2
14 Neoplasia maligna del páncreas	-	2	1	4	3	7	17	11	4	4
15 Neoplasia maligna de la laringe	-	2	1	2	3	2	1	-	3	-
16 Neoplasia maligna de la tráquea, de los bronquios y del pulmón	3	5	9	22	21	31	21	34	22	9
17 Neoplasia maligna del hueso y cartílagos articulares	-	-	-	-	-	-	-	-	-	1
18 Melanoma maligno de la piel	1	1	-	-	1	1	2	2	2	2
19 Neoplasia maligna de la mama	1	-	4	4	6	8	5	7	6	5
20 Neoplasias malignas del útero	-	2	1	2	1	-	3	-	7	3
21 Neoplasia maligna del ovario	-	-	-	3	2	-	2	5	-	3
22 Neoplasia maligna de la próstata	-	-	1	1	1	3	2	7	11	14
23 Neoplasia maligna de la vejiga	1	1	1	3	3	3	5	9	8	7
24 Neoplasia maligna del encéfalo	1	2	2	1	2	3	6	1	-	1
25 Enfermedad de Hodgkin	1	-	-	-	-	-	-	3	1	-
26 Linfomas no Hodgkin	-	1	4	1	6	4	2	3	5	2
27 Leucemias	1	1	-	4	1	2	8	4	6	4
28 Síndromes Mielodisplásicos	-	-	-	-	-	1	-	3	2	1
29 Neoplasias malignas	15	23	37	78	86	116	130	148	134	114
30 Enfermedades de la sangre y de los órganos hematopoyéticos	-	-	-	-	-	1	1	2	-	3
31 Diabetes mellitus	-	-	2	3	2	7	9	19	22	31
32 Trastornos mentales orgánicos senil y presenil	1	-	-	1	-	-	3	13	27	54
33 Trastornos mentales debidos al abuso de alcohol	-	1	-	2	-	-	-	-	-	1
34 Trastornos mentales debidos al uso de drogas (drogodependencia, toxicomanía)	1	-	-	-	-	-	-	-	-	-
35 Meningitis (otras en el nº 3)	-	-	-	-	-	-	-	-	-	-
36 Enfermedad de Alzheimer	-	-	-	-	-	-	4	20	26	35
37 Enfermedades cardíacas reumáticas crónicas	1	-	1	1	4	3	3	5	2	3
38 Enfermedades hipertensivas	-	-	1	-	-	4	4	5	10	25
39 Infarto agudo de miocardio	1	2	7	7	16	18	33	38	36	48
40 Enfermedades isquémicas del corazón	1	2	11	9	24	30	48	54	69	85
41 Insuficiencia cardíaca	1	1	1	-	3	2	6	16	26	64
42 Enfermedades cerebrovasculares	1	5	1	6	9	20	47	62	84	191
43 Aterosclerosis	-	-	-	-	-	-	-	1	5	17
44 Gripe	-	-	-	-	-	-	-	-	-	-
45 Neumonía	-	-	-	2	-	6	5	7	15	34
46 Enfermedades crónicas de las vías respiratorias inferiores (excepto Asma)	-	1	1	1	6	10	14	39	38	46
47 Asma	-	-	-	-	-	-	3	-	-	2
48 Insuficiencia respiratoria	1	-	-	-	-	-	-	6	4	5
49 Úlcera de estómago, duodeno y yeyuno	-	-	1	-	-	-	-	2	4	3
50 Enteritis y colitis no infecciosas	-	-	-	-	-	-	1	-	-	-
51 Enfermedad vascular intestinal	-	-	-	-	-	3	4	1	7	8

#### 4.1. Defunciones por edad y causas seleccionadas. Ambos sexos.

2003										
ÁREA DE SALUD I (MURCIA)	Total	Menos de un año	De 1 a 4 años	De 5 a 9 años	De 10 a 14 años	De 15 a 19 años	De 20 a 24 años	De 25 a 29 años	De 30 a 34 años	De 35 a 39 años
52 Cirrosis y otras enfermedades crónicas del hígado	55	-	-	-	-	-	-	-	-	3
53 Enfermedades de la piel y del tejido subcutáneo	11	-	-	-	-	-	-	-	-	-
54 Artritis reumatoide y osteoartritis	4	-	-	-	-	-	-	-	-	-
55 Osteoporosis y fracturas patológicas	15	-	-	-	-	-	-	-	-	-
56 Enfermedades del riñón y del uréter	67	-	-	-	-	-	-	-	-	-
57 Enfermedades de los genitales masculinos	-	-	-	-	-	-	-	-	-	-
58 Enfermedades de los genitales femeninos y trastornos de la mama	1	-	-	-	-	-	-	-	-	-
59 Embarazo, parto y puerperio	-	-	-	-	-	-	-	-	-	-
60 Ciertas afecciones originadas en el periodo perinatal	12	12	-	-	-	-	-	-	-	-
61 Malformaciones congénitas del sistema nervioso	4	2	1	-	-	-	-	-	-	-
62 Malformaciones congénitas del sistema circulatorio	11	7	-	-	1	-	1	-	-	-
63 Paro cardíaco, muerte sin asistencia y otra causa desconocida	21	-	-	-	-	-	1	1	1	-
64 Senilidad	46	-	-	-	-	-	-	-	-	-
65 Muerte súbita infantil	-	-	-	-	-	-	-	-	-	-
66 Accidentes de tráfico de vehículos a motor	68	-	-	-	2	12	6	11	7	4
67 Caídas accidentales	16	-	-	-	-	-	-	-	-	-
68 Ahogamiento, sumersión y sofocación	11	-	-	-	-	-	-	1	-	1
69 Accidentes por fuego, humo y sustancias calientes	1	-	-	-	-	-	-	-	-	-
70 Envenenamiento accidental por psicofármacos y drogas de abuso	10	-	-	-	-	-	1	1	2	2
71 Suicidio y lesiones autoinfligidas	21	-	-	-	-	-	3	3	2	2
72 Homicidios	5	-	-	-	-	-	-	-	2	2
73 Eventos de intención no determinada	-	-	-	-	-	-	-	-	-	-
74 Complicaciones de la atención médica y quirúrgica	12	-	-	-	-	-	-	-	1	-

#### 4.1. Defunciones por edad y causas seleccionadas. Ambos sexos.

2003	De 40 a 44 años	De 45 a 49 años	De 50 a 54 años	De 55 a 59 años	De 60 a 64 años	De 65 a 69 años	De 70 a 74 años	De 75 a 79 años	De 80 a 84 años	De 85 y más años
<b>ÁREA DE SALUD I (MURCIA)</b>										
52 Cirrosis y otras enfermedades crónicas del hígado	3	3	8	5	5	7	9	7	2	3
53 Enfermedades de la piel y del tejido subcutáneo	-	-	2	-	1	-	1	-	2	5
54 Artritis reumatoide y osteoartritis	-	-	-	-	-	-	2	-	2	-
55 Osteoporosis y fracturas patológicas	-	-	-	-	-	-	-	2	6	7
56 Enfermedades del riñón y del uréter	-	1	-	1	5	2	7	14	10	27
57 Enfermedades de los genitales masculinos	-	-	-	-	-	-	-	-	-	-
58 Enfermedades de los genitales femeninos y trastornos de la mama	-	-	-	-	-	-	-	1	-	-
59 Embarazo, parto y puerperio	-	-	-	-	-	-	-	-	-	-
60 Ciertas afecciones originadas en el periodo perinatal	-	-	-	-	-	-	-	-	-	-
61 Malformaciones congénitas del sistema nervioso	-	-	-	1	-	-	-	-	-	-
62 Malformaciones congénitas del sistema circulatorio	-	-	-	-	-	-	-	1	1	-
63 Paro cardíaco, muerte sin asistencia y otra causa desconocida	-	1	1	-	3	3	-	3	3	4
64 Senilidad	-	-	-	-	-	-	1	-	3	42
65 Muerte súbita infantil	-	-	-	-	-	-	-	-	-	-
66 Accidentes de tráfico de vehículos a motor	4	5	1	4	2	3	3	1	3	-
67 Caídas accidentales	2	-	1	1	2	1	-	1	4	4
68 Ahogamiento, sumersión y sofocación	1	1	1	1	1	-	1	2	1	-
69 Accidentes por fuego, humo y sustancias calientes	-	1	-	-	-	-	-	-	-	-
70 Envenenamiento accidental por psicofármacos y drogas de abuso	3	1	-	-	-	-	-	-	-	-
71 Suicidio y lesiones autoinfligidas	2	2	1	1	1	-	2	-	-	2
72 Homicidios	1	-	-	-	-	-	-	-	-	-
73 Eventos de intención no determinada	-	-	-	-	-	-	-	-	-	-
74 Complicaciones de la atención médica y quirúrgica	-	-	-	-	-	3	2	3	1	2

## 4.2. Defunciones por edad y causas seleccionadas. Hombres.

2003										
ÁREA DE SALUD I (MURCIA)	Total	Menos de un año	De 1 a 4 años	De 5 a 9 años	De 10 a 14 años	De 15 a 19 años	De 20 a 24 años	De 25 a 29 años	De 30 a 34 años	De 35 a 39 años
1 Enfermedades infecciosas intestinales	1	-	-	-	-	-	-	-	-	-
2 Tuberculosis y sus efectos tardíos	1	-	-	-	-	-	-	-	-	-
3 Infecciones meningocócicas	1	-	-	-	-	-	-	1	-	-
4 Septicemia	11	-	-	-	-	-	-	-	-	-
5 Hepatitis víricas	3	-	-	-	-	-	-	-	-	-
6 SIDA	8	-	-	-	-	-	-	-	-	2
7 Neoplasia maligna del labio, de la cavidad bucal y de la faringe	19	-	-	-	-	-	-	-	-	-
8 Neoplasia maligna del esófago	10	-	-	-	-	-	-	-	-	-
9 Neoplasia maligna del estómago	31	-	-	-	-	-	-	-	1	-
10 Neoplasia maligna del colon	38	-	-	-	-	-	-	-	-	-
11 Neoplasia maligna del recto, de la porción rectosigmoide y del ano	22	-	-	-	-	-	-	-	-	-
12 Neoplasia maligna del hígado y vías biliares intrahepáticas	20	-	-	-	-	-	-	-	-	-
13 Neoplasia maligna de la vesícula biliar y de las vías biliares extrahepáticas	5	-	-	-	-	-	-	-	-	-
14 Neoplasia maligna del páncreas	31	-	-	-	-	-	-	-	-	1
15 Neoplasia maligna de la laringe	13	-	-	-	-	-	-	-	-	-
16 Neoplasia maligna de la tráquea, de los bronquios y del pulmón	167	-	-	-	-	-	-	1	-	2
17 Neoplasia maligna del hueso y cartílagos articulares	2	-	-	-	-	-	2	-	-	-
18 Melanoma maligno de la piel	6	-	-	-	-	-	-	-	-	-
19 Neoplasia maligna de la mama	-	-	-	-	-	-	-	-	-	-
20 Neoplasias malignas del útero	-	-	-	-	-	-	-	-	-	-
21 Neoplasia maligna del ovario	-	-	-	-	-	-	-	-	-	-
22 Neoplasia maligna de la próstata	40	-	-	-	-	-	-	-	-	-
23 Neoplasia maligna de la vejiga	35	-	-	-	-	-	-	-	-	-
24 Neoplasia maligna del encéfalo	9	-	-	-	1	-	-	-	-	-
25 Enfermedad de Hodgkin	3	-	-	-	-	-	-	-	-	-
26 Linfomas no Hodgkin	17	-	-	-	-	1	-	-	1	-
27 Leucemias	21	-	-	-	-	-	-	1	-	-
28 Síndromes Mielodisplásicos	5	-	-	-	-	-	-	-	-	-
29 Neoplasias malignas	572	-	-	1	1	1	2	2	2	3
30 Enfermedades de la sangre y de los órganos hematopoyéticos	3	-	1	-	-	-	-	-	-	-
31 Diabetes mellitus	32	-	-	-	-	-	-	-	-	-
32 Trastornos mentales orgánicos senil y presenil	23	-	-	-	-	-	-	-	-	-
33 Trastornos mentales debidos al abuso de alcohol	4	-	-	-	-	-	-	-	-	-
34 Trastornos mentales debidos al uso de drogas (drogodependencia, toxicomanía)	1	-	-	-	-	-	-	-	-	-
35 Meningitis (otras en el nº 3)	1	1	-	-	-	-	-	-	-	-
36 Enfermedad de Alzheimer	33	-	-	-	-	-	-	-	-	-
37 Enfermedades cardíacas reumáticas crónicas	6	-	-	-	-	-	-	-	-	-
38 Enfermedades hipertensivas	17	-	-	-	-	-	-	-	1	-
39 Infarto agudo de miocardio	118	-	-	-	-	-	-	-	-	-
40 Enfermedades isquémicas del corazón	183	-	-	-	-	-	-	-	-	-
41 Insuficiencia cardíaca	42	-	-	-	-	-	-	-	1	-
42 Enfermedades cerebrovasculares	158	-	-	-	-	-	1	-	-	1
43 Aterosclerosis	3	-	-	-	-	-	-	-	-	-
44 Gripe	-	-	-	-	-	-	-	-	-	-
45 Neumonía	34	-	-	-	-	-	-	-	-	-
46 Enfermedades crónicas de las vías respiratorias inferiores (excepto Asma)	121	-	-	-	-	-	-	-	-	-
47 Asma	2	-	-	-	-	-	-	-	-	-
48 Insuficiencia respiratoria	11	-	-	-	-	-	1	-	-	-
49 Úlcera de estómago, duodeno y yeyuno	3	-	-	-	-	-	-	-	-	-
50 Enteritis y colitis no infecciosas	1	-	-	-	-	-	-	-	-	-
51 Enfermedad vascular intestinal	10	-	-	-	-	-	-	-	-	-



## 4.2. Defunciones por edad y causas seleccionadas. Hombres.

2003	De 40 a 44 años	De 45 a 49 años	De 50 a 54 años	De 55 a 59 años	De 60 a 64 años	De 65 a 69 años	De 70 a 74 años	De 75 a 79 años	De 80 a 84 años	De 85 y más años
ÁREA DE SALUD I (MURCIA)										
1 Enfermedades infecciosas intestinales	-	-	-	-	-	-	-	-	-	1
2 Tuberculosis y sus efectos tardíos	-	-	-	-	-	-	-	1	-	-
3 Infecciones meningocócicas	-	-	-	-	-	-	-	-	-	-
4 Septicemia	1	-	-	-	1	1	2	3	1	2
5 Hepatitis víricas	-	-	-	1	-	-	1	1	-	-
6 SIDA	3	1	-	-	-	-	1	1	-	-
7 Neoplasia maligna del labio, de la cavidad bucal y de la faringe	-	1	1	3	6	3	-	1	2	2
8 Neoplasia maligna del esófago	-	-	-	1	2	4	-	1	1	1
9 Neoplasia maligna del estómago	1	1	3	2	-	4	7	5	6	1
10 Neoplasia maligna del colon	-	-	-	2	4	3	3	12	7	7
11 Neoplasia maligna del recto, de la porción rectosigmoide y del ano	-	-	1	1	4	2	5	3	1	5
12 Neoplasia maligna del hígado y vías biliares intrahepáticas	1	1	-	1	4	2	6	1	2	2
13 Neoplasia maligna de la vesícula biliar y de las vías biliares extrahepáticas	-	-	1	-	-	1	1	1	-	1
14 Neoplasia maligna del páncreas	-	1	1	3	2	4	9	7	2	1
15 Neoplasia maligna de la laringe	-	2	1	2	3	2	1	-	2	-
16 Neoplasia maligna de la tráquea, de los bronquios y del pulmón	2	4	9	21	19	29	21	32	19	8
17 Neoplasia maligna del hueso y cartílagos articulares	-	-	-	-	-	-	-	-	-	-
18 Melanoma maligno de la piel	-	1	-	-	-	-	1	2	1	1
19 Neoplasia maligna de la mama	-	-	-	-	-	-	-	-	-	-
20 Neoplasias malignas del útero	-	-	-	-	-	-	-	-	-	-
21 Neoplasia maligna del ovario	-	-	-	-	-	-	-	-	-	-
22 Neoplasia maligna de la próstata	-	-	1	1	1	3	2	7	11	14
23 Neoplasia maligna de la vejiga	1	-	1	3	2	3	5	7	8	5
24 Neoplasia maligna del encéfalo	-	1	2	1	1	1	1	-	-	1
25 Enfermedad de Hodgkin	-	-	-	-	-	-	-	2	1	-
26 Linfomas no Hodgkin	-	1	4	-	3	2	-	3	2	-
27 Leucemias	1	-	-	3	1	2	4	3	4	2
28 Síndromes Mielodisplásicos	-	-	-	-	-	1	-	2	1	1
29 Neoplasias malignas	9	14	28	54	57	81	78	99	79	61
30 Enfermedades de la sangre y de los órganos hematopoyéticos	-	-	-	-	-	1	-	1	-	-
31 Diabetes mellitus	-	-	1	3	2	3	4	7	7	5
32 Trastornos mentales orgánicos senil y presenil	-	-	-	1	-	-	1	5	7	9
33 Trastornos mentales debidos al abuso de alcohol	-	1	-	2	-	-	-	-	-	1
34 Trastornos mentales debidos al uso de drogas (drogodependencia, toxicomanía)	1	-	-	-	-	-	-	-	-	-
35 Meningitis (otras en el nº 3)	-	-	-	-	-	-	-	-	-	-
36 Enfermedad de Alzheimer	-	-	-	-	-	-	1	8	13	11
37 Enfermedades cardíacas reumáticas crónicas	-	-	1	-	-	2	1	-	1	1
38 Enfermedades hipertensivas	-	-	1	-	-	2	2	3	2	6
39 Infarto agudo de miocardio	1	2	6	7	13	15	19	21	17	17
40 Enfermedades isquémicas del corazón	1	2	9	9	20	23	25	32	32	30
41 Insuficiencia cardíaca	1	1	-	-	3	-	4	3	12	17
42 Enfermedades cerebrovasculares	-	3	-	5	6	17	27	28	25	45
43 Aterosclerosis	-	-	-	-	-	-	-	-	-	3
44 Gripe	-	-	-	-	-	-	-	-	-	-
45 Neumonía	-	-	-	2	-	4	4	2	12	10
46 Enfermedades crónicas de las vías respiratorias inferiores (excepto Asma)	-	-	1	1	4	8	14	32	30	31
47 Asma	-	-	-	-	-	-	2	-	-	-
48 Insuficiencia respiratoria	1	-	-	-	-	-	-	6	2	1
49 Úlcera de estómago, duodeno y yeyuno	-	-	-	-	-	-	-	1	1	1
50 Enteritis y colitis no infecciosas	-	-	-	-	-	-	1	-	-	-
51 Enfermedad vascular intestinal	-	-	-	-	-	2	2	1	3	2

## 4.2. Defunciones por edad y causas seleccionadas. Hombres.

2003										
ÁREA DE SALUD I (MURCIA)	Total	Menos de un año	De 1 a 4 años	De 5 a 9 años	De 10 a 14 años	De 15 a 19 años	De 20 a 24 años	De 25 a 29 años	De 30 a 34 años	De 35 a 39 años
52 Cirrosis y otras enfermedades crónicas del hígado	40	-	-	-	-	-	-	-	-	2
53 Enfermedades de la piel y del tejido subcutáneo	2	-	-	-	-	-	-	-	-	-
54 Artritis reumatoide y osteoartritis	-	-	-	-	-	-	-	-	-	-
55 Osteoporosis y fracturas patológicas	4	-	-	-	-	-	-	-	-	-
56 Enfermedades del riñón y del uréter	30	-	-	-	-	-	-	-	-	-
57 Enfermedades de los genitales masculinos	-	-	-	-	-	-	-	-	-	-
58 Enfermedades de los genitales femeninos y trastornos de la mama	-	-	-	-	-	-	-	-	-	-
59 Embarazo, parto y puerperio	-	-	-	-	-	-	-	-	-	-
60 Ciertas afecciones originadas en el periodo perinatal	4	4	-	-	-	-	-	-	-	-
61 Malformaciones congénitas del sistema nervioso	3	2	1	-	-	-	-	-	-	-
62 Malformaciones congénitas del sistema circulatorio	4	3	-	-	-	-	1	-	-	-
63 Paro cardíaco, muerte sin asistencia y otra causa desconocida	14	-	-	-	-	-	1	1	1	-
64 Senilidad	10	-	-	-	-	-	-	-	-	-
65 Muerte súbita infantil	-	-	-	-	-	-	-	-	-	-
66 Accidentes de tráfico de vehículos a motor	60	-	-	-	-	11	6	9	7	4
67 Caídas accidentales	12	-	-	-	-	-	-	-	-	-
68 Ahogamiento, sumersión y sofocación	6	-	-	-	-	-	-	1	-	1
69 Accidentes por fuego, humo y sustancias calientes	1	-	-	-	-	-	-	-	-	-
70 Envenenamiento accidental por psicofármacos y drogas de abuso	9	-	-	-	-	-	1	1	2	1
71 Suicidio y lesiones autoinfligidas	16	-	-	-	-	-	3	2	-	2
72 Homicidios	4	-	-	-	-	-	-	-	2	1
73 Eventos de intención no determinada	-	-	-	-	-	-	-	-	-	-
74 Complicaciones de la atención médica y quirúrgica	5	-	-	-	-	-	-	-	1	-

## 4.2. Defunciones por edad y causas seleccionadas. Hombres.

2003	De 40 a 44 años	De 45 a 49 años	De 50 a 54 años	De 55 a 59 años	De 60 a 64 años	De 65 a 69 años	De 70 a 74 años	De 75 a 79 años	De 80 a 84 años	De 85 y más años
<b>ÁREA DE SALUD I (MURCIA)</b>										
52 Cirrosis y otras enfermedades crónicas del hígado	3	3	6	3	5	6	5	6	-	1
53 Enfermedades de la piel y del tejido subcutáneo	-	-	1	-	-	-	1	-	-	-
54 Artritis reumatoide y osteoartritis	-	-	-	-	-	-	-	-	-	-
55 Osteoporosis y fracturas patológicas	-	-	-	-	-	-	-	-	1	3
56 Enfermedades del riñón y del uréter	-	1	-	1	4	1	3	7	5	8
57 Enfermedades de los genitales masculinos	-	-	-	-	-	-	-	-	-	-
58 Enfermedades de los genitales femeninos y trastornos de la mama	-	-	-	-	-	-	-	-	-	-
59 Embarazo, parto y puerperio	-	-	-	-	-	-	-	-	-	-
60 Ciertas afecciones originadas en el periodo perinatal	-	-	-	-	-	-	-	-	-	-
61 Malformaciones congénitas del sistema nervioso	-	-	-	-	-	-	-	-	-	-
62 Malformaciones congénitas del sistema circulatorio	-	-	-	-	-	-	-	-	-	-
63 Paro cardíaco, muerte sin asistencia y otra causa desconocida	-	1	1	-	2	3	-	1	2	1
64 Senilidad	-	-	-	-	-	-	1	-	2	7
65 Muerte súbita infantil	-	-	-	-	-	-	-	-	-	-
66 Accidentes de tráfico de vehículos a motor	3	4	1	4	1	3	3	1	3	-
67 Caídas accidentales	2	-	1	1	1	1	-	1	3	2
68 Ahogamiento, sumersión y sofocación	1	-	-	1	-	-	1	-	1	-
69 Accidentes por fuego, humo y sustancias calientes	-	1	-	-	-	-	-	-	-	-
70 Envenenamiento accidental por psicofármacos y drogas de abuso	3	1	-	-	-	-	-	-	-	-
71 Suicidio y lesiones autoinfligidas	2	2	1	-	-	-	2	-	-	2
72 Homicidios	1	-	-	-	-	-	-	-	-	-
73 Eventos de intención no determinada	-	-	-	-	-	-	-	-	-	-
74 Complicaciones de la atención médica y quirúrgica	-	-	-	-	-	3	-	1	-	-

### 4.3. Defunciones por edad y causas seleccionadas. Mujeres.

2003	Total	Menos de un año	De 1 a 4 años	De 5 a 9 años	De 10 a 14 años	De 15 a 19 años	De 20 a 24 años	De 25 a 29 años	De 30 a 34 años	De 35 a 39 años
1 Enfermedades infecciosas intestinales	6	-	-	-	-	-	-	-	-	-
2 Tuberculosis y sus efectos tardíos	1	-	-	-	-	-	-	-	-	-
3 Infecciones meningocócicas	1	-	-	-	-	-	-	-	-	-
4 Septicemia	8	-	-	-	-	-	-	-	-	-
5 Hepatitis víricas	5	-	-	-	-	-	-	-	-	-
6 SIDA	2	-	-	-	-	-	-	-	-	1
7 Neoplasia maligna del labio, de la cavidad bucal y de la faringe	3	-	-	-	-	-	-	-	-	-
8 Neoplasia maligna del esófago	1	-	-	-	-	-	-	-	-	-
9 Neoplasia maligna del estómago	20	-	-	-	-	-	-	-	-	1
10 Neoplasia maligna del colon	39	-	-	-	-	-	-	-	-	-
11 Neoplasia maligna del recto, de la porción rectosigmoide y del ano	15	-	-	-	-	-	-	-	-	-
12 Neoplasia maligna del hígado y vías biliares intrahepáticas	12	-	-	-	-	-	-	-	-	-
13 Neoplasia maligna de la vesícula biliar y de las vías biliares extrahepáticas	5	-	-	-	-	-	-	-	-	-
14 Neoplasia maligna del páncreas	23	-	-	-	-	-	-	-	-	-
15 Neoplasia maligna de la laringe	1	-	-	-	-	-	-	-	-	-
16 Neoplasia maligna de la tráquea, de los bronquios y del pulmón	13	-	-	-	-	-	-	-	-	-
17 Neoplasia maligna del hueso y cartílagos articulares	2	-	-	-	-	1	-	-	-	-
18 Melanoma maligno de la piel	7	-	-	-	-	-	-	1	-	-
19 Neoplasia maligna de la mama	48	-	-	-	-	-	-	-	-	2
20 Neoplasias malignas del útero	19	-	-	-	-	-	-	-	-	-
21 Neoplasia maligna del ovario	15	-	-	-	-	-	-	-	-	-
22 Neoplasia maligna de la próstata	-	-	-	-	-	-	-	-	-	-
23 Neoplasia maligna de la vejiga	6	-	-	-	-	-	-	-	-	-
24 Neoplasia maligna del encéfalo	11	-	-	-	-	-	-	-	-	-
25 Enfermedad de Hodgkin	2	-	-	-	-	-	-	-	-	-
26 Linfomas no Hodgkin	14	-	-	-	-	-	-	-	1	-
27 Leucemias	13	-	-	-	-	-	-	2	-	-
28 Síndromes Mielodisplásicos	2	-	-	-	-	-	-	-	-	-
29 Neoplasias malignas	331	-	-	-	-	1	1	3	1	4
30 Enfermedades de la sangre y de los órganos hematopoyéticos	6	-	-	-	1	-	-	-	-	-
31 Diabetes mellitus	63	-	-	-	-	-	-	-	-	-
32 Trastornos mentales orgánicos senil y presenil	76	-	-	-	-	-	-	-	-	-
33 Trastornos mentales debidos al abuso de alcohol	-	-	-	-	-	-	-	-	-	-
34 Trastornos mentales debidos al uso de drogas (drogodependencia, toxicomanía)	-	-	-	-	-	-	-	-	-	-
35 Meningitis (otras en el n° 3)	-	-	-	-	-	-	-	-	-	-
36 Enfermedad de Alzheimer	52	-	-	-	-	-	-	-	-	-
37 Enfermedades cardíacas reumáticas crónicas	17	-	-	-	-	-	-	-	-	-
38 Enfermedades hipertensivas	33	-	-	-	-	-	-	-	-	-
39 Infarto agudo de miocardio	88	-	-	-	-	-	-	-	-	-
40 Enfermedades isquémicas del corazón	150	-	-	-	-	-	-	-	-	-
41 Insuficiencia cardíaca	80	-	-	-	1	-	-	-	-	-
42 Enfermedades cerebrovasculares	271	-	-	-	-	-	-	-	-	1
43 Aterosclerosis	20	-	-	-	-	-	-	-	-	-
44 Gripe	-	-	-	-	-	-	-	-	-	-
45 Neumonía	35	-	-	-	-	-	-	-	-	-
46 Enfermedades crónicas de las vías respiratorias inferiores (excepto Asma)	35	-	-	-	-	-	-	-	-	-
47 Asma	3	-	-	-	-	-	-	-	-	-
48 Insuficiencia respiratoria	6	-	-	-	-	-	-	-	-	-
49 Úlcera de estómago, duodeno y yeyuno	7	-	-	-	-	-	-	-	-	-
50 Enteritis y colitis no infecciosas	-	-	-	-	-	-	-	-	-	-
51 Enfermedad vascular intestinal	13	-	-	-	-	-	-	-	-	-

### 4.3. Defunciones por edad y causas seleccionadas. Mujeres.

2003	De 40 a 44 años	De 45 a 49 años	De 50 a 54 años	De 55 a 59 años	De 60 a 64 años	De 65 a 69 años	De 70 a 74 años	De 75 a 79 años	De 80 a 84 años	De 85 y más años
1 Enfermedades infecciosas intestinales	-	-	-	-	-	-	-	1	2	3
2 Tuberculosis y sus efectos tardíos	-	-	-	-	-	-	-	1	-	-
3 Infecciones meningocócicas	-	-	-	-	-	-	1	-	-	-
4 Septicemia	-	-	-	-	-	1	1	4	-	2
5 Hepatitis víricas	-	-	-	-	-	1	-	2	2	-
6 SIDA	-	1	-	-	-	-	-	-	-	-
7 Neoplasia maligna del labio, de la cavidad bucal y de la faringe	-	-	-	-	-	-	2	-	-	1
8 Neoplasia maligna del esófago	-	-	-	1	-	-	-	-	-	-
9 Neoplasia maligna del estómago	-	-	1	1	3	2	3	3	2	4
10 Neoplasia maligna del colon	1	-	-	-	3	3	6	8	6	12
11 Neoplasia maligna del recto, de la porción rectosigmoide y del ano	-	-	2	1	1	3	1	3	2	2
12 Neoplasia maligna del hígado y vías biliares intrahepáticas	-	-	-	1	-	2	3	3	3	-
13 Neoplasia maligna de la vesícula biliar y de las vías biliares extrahepáticas	-	-	-	1	-	1	-	1	1	1
14 Neoplasia maligna del páncreas	-	1	-	1	1	3	8	4	2	3
15 Neoplasia maligna de la laringe	-	-	-	-	-	-	-	-	1	-
16 Neoplasia maligna de la tráquea, de los bronquios y del pulmón	1	1	-	1	2	2	-	2	3	1
17 Neoplasia maligna del hueso y cartílagos articulares	-	-	-	-	-	-	-	-	-	1
18 Melanoma maligno de la piel	1	-	-	-	1	1	1	-	1	1
19 Neoplasia maligna de la mama	1	-	4	4	6	8	5	7	6	5
20 Neoplasias malignas del útero	-	2	1	2	1	-	3	-	7	3
21 Neoplasia maligna del ovario	-	-	-	3	2	-	2	5	-	3
22 Neoplasia maligna de la próstata	-	-	-	-	-	-	-	-	-	-
23 Neoplasia maligna de la vejiga	-	1	-	-	1	-	-	2	-	2
24 Neoplasia maligna del encéfalo	1	1	-	-	1	2	5	1	-	-
25 Enfermedad de Hodgkin	1	-	-	-	-	-	-	1	-	-
26 Linfomas no Hodgkin	-	-	-	1	3	2	2	-	3	2
27 Leucemias	-	1	-	1	-	-	4	1	2	2
28 Síndromes Mielodisplásicos	-	-	-	-	-	-	-	1	1	-
29 Neoplasias malignas	6	9	9	24	29	35	52	49	55	53
30 Enfermedades de la sangre y de los órganos hematopoyéticos	-	-	-	-	-	-	1	1	-	3
31 Diabetes mellitus	-	-	1	-	-	4	5	12	15	26
32 Trastornos mentales orgánicos senil y presenil	1	-	-	-	-	-	2	8	20	45
33 Trastornos mentales debidos al abuso de alcohol	-	-	-	-	-	-	-	-	-	-
34 Trastornos mentales debidos al uso de drogas (drogodependencia, toxicomanía)	-	-	-	-	-	-	-	-	-	-
35 Meningitis (otras en el nº 3)	-	-	-	-	-	-	-	-	-	-
36 Enfermedad de Alzheimer	-	-	-	-	-	-	3	12	13	24
37 Enfermedades cardíacas reumáticas crónicas	1	-	-	1	4	1	2	5	1	2
38 Enfermedades hipertensivas	-	-	-	-	-	2	2	2	8	19
39 Infarto agudo de miocardio	-	-	1	-	3	3	14	17	19	31
40 Enfermedades isquémicas del corazón	-	-	2	-	4	7	23	22	37	55
41 Insuficiencia cardíaca	-	-	1	-	-	2	2	13	14	47
42 Enfermedades cerebrovasculares	1	2	1	1	3	3	20	34	59	146
43 Aterosclerosis	-	-	-	-	-	-	-	1	5	14
44 Gripe	-	-	-	-	-	-	-	-	-	-
45 Neumonía	-	-	-	-	-	2	1	5	3	24
46 Enfermedades crónicas de las vías respiratorias inferiores (excepto Asma)	-	1	-	-	2	2	-	7	8	15
47 Asma	-	-	-	-	-	-	1	-	-	2
48 Insuficiencia respiratoria	-	-	-	-	-	-	-	-	2	4
49 Úlcera de estómago, duodeno y yeyuno	-	-	1	-	-	-	-	1	3	2
50 Enteritis y colitis no infecciosas	-	-	-	-	-	-	-	-	-	-
51 Enfermedad vascular intestinal	-	-	-	-	-	1	2	-	4	6

### 4.3. Defunciones por edad y causas seleccionadas. Mujeres.

2003	Total	Menos de un año	De 1 a 4 años	De 5 a 9 años	De 10 a 14 años	De 15 a 19 años	De 20 a 24 años	De 25 a 29 años	De 30 a 34 años	De 35 a 39 años
52 Cirrosis y otras enfermedades crónicas del hígado	15	-	-	-	-	-	-	-	-	1
53 Enfermedades de la piel y del tejido subcutáneo	9	-	-	-	-	-	-	-	-	-
54 Artritis reumatoide y osteoartritis	4	-	-	-	-	-	-	-	-	-
55 Osteoporosis y fracturas patológicas	11	-	-	-	-	-	-	-	-	-
56 Enfermedades del riñón y del uréter	37	-	-	-	-	-	-	-	-	-
57 Enfermedades de los genitales masculinos	-	-	-	-	-	-	-	-	-	-
58 Enfermedades de los genitales femeninos y trastornos de la mama	1	-	-	-	-	-	-	-	-	-
59 Embarazo, parto y puerperio	-	-	-	-	-	-	-	-	-	-
60 Ciertas afecciones originadas en el periodo perinatal	8	8	-	-	-	-	-	-	-	-
61 Malformaciones congénitas del sistema nervioso	1	-	-	-	-	-	-	-	-	-
62 Malformaciones congénitas del sistema circulatorio	7	4	-	-	1	-	-	-	-	-
63 Paro cardíaco, muerte sin asistencia y otra causa desconocida	7	-	-	-	-	-	-	-	-	-
64 Senilidad	36	-	-	-	-	-	-	-	-	-
65 Muerte súbita infantil	-	-	-	-	-	-	-	-	-	-
66 Accidentes de tráfico de vehículos a motor	8	-	-	-	2	1	-	2	-	-
67 Caídas accidentales	4	-	-	-	-	-	-	-	-	-
68 Ahogamiento, sumersión y sofocación	5	-	-	-	-	-	-	-	-	-
69 Accidentes por fuego, humo y sustancias calientes	-	-	-	-	-	-	-	-	-	-
70 Envenenamiento accidental por psicofármacos y drogas de abuso	1	-	-	-	-	-	-	-	-	1
71 Suicidio y lesiones autoinfligidas	5	-	-	-	-	-	-	1	2	-
72 Homicidios	1	-	-	-	-	-	-	-	-	1
73 Eventos de intención no determinada	-	-	-	-	-	-	-	-	-	-
74 Complicaciones de la atención médica y quirúrgica	7	-	-	-	-	-	-	-	-	-

### 4.3. Defunciones por edad y causas seleccionadas. Mujeres.

2003	De 40 a 44 años	De 45 a 49 años	De 50 a 54 años	De 55 a 59 años	De 60 a 64 años	De 65 a 69 años	De 70 a 74 años	De 75 a 79 años	De 80 a 84 años	De 85 y más años
52 Cirrosis y otras enfermedades crónicas del hígado	-	-	2	2	-	1	4	1	2	2
53 Enfermedades de la piel y del tejido subcutáneo	-	-	1	-	1	-	-	-	2	5
54 Artritis reumatoide y osteoartritis	-	-	-	-	-	-	2	-	2	-
55 Osteoporosis y fracturas patológicas	-	-	-	-	-	-	-	2	5	4
56 Enfermedades del riñón y del uréter	-	-	-	-	1	1	4	7	5	19
57 Enfermedades de los genitales masculinos	-	-	-	-	-	-	-	-	-	-
58 Enfermedades de los genitales femeninos y trastornos de la mama	-	-	-	-	-	-	-	1	-	-
59 Embarazo, parto y puerperio	-	-	-	-	-	-	-	-	-	-
60 Ciertas afecciones originadas en el periodo perinatal	-	-	-	-	-	-	-	-	-	-
61 Malformaciones congénitas del sistema nervioso	-	-	-	1	-	-	-	-	-	-
62 Malformaciones congénitas del sistema circulatorio	-	-	-	-	-	-	-	1	1	-
63 Paro cardíaco, muerte sin asistencia y otra causa desconocida	-	-	-	-	1	-	-	2	1	3
64 Senilidad	-	-	-	-	-	-	-	-	1	35
65 Muerte súbita infantil	-	-	-	-	-	-	-	-	-	-
66 Accidentes de tráfico de vehículos a motor	1	1	-	-	1	-	-	-	-	-
67 Caídas accidentales	-	-	-	-	1	-	-	-	1	2
68 Ahogamiento, sumersión y sofocación	-	1	1	-	1	-	-	2	-	-
69 Accidentes por fuego, humo y sustancias calientes	-	-	-	-	-	-	-	-	-	-
70 Envenenamiento accidental por psicofármacos y drogas de abuso	-	-	-	-	-	-	-	-	-	-
71 Suicidio y lesiones autoinfligidas	-	-	-	1	1	-	-	-	-	-
72 Homicidios	-	-	-	-	-	-	-	-	-	-
73 Eventos de intención no determinada	-	-	-	-	-	-	-	-	-	-
74 Complicaciones de la atención médica y quirúrgica	-	-	-	-	-	-	2	2	1	2

## 5.1. Mortalidad específica por edad y causas seleccionadas. Tasas por 100.000 habitantes. Ambos sexos.

2003											
ÁREA DE SALUD I (MURCIA)	Total	Menos de un año	De 1 a 4 años	De 5 a 9 años	De 10 a 14 años	De 15 a 19 años	De 20 a 24 años	De 25 a 29 años	De 30 a 34 años	De 35 a 39 años	De 40 a 44 años
1 Enfermedades infecciosas intestinales	1,42	-	-	-	-	-	-	-	-	-	-
2 Tuberculosis y sus efectos tardíos	0,41	-	-	-	-	-	-	-	-	-	-
3 Infecciones meningocócicas	0,41	-	-	-	-	-	-	2,15	-	-	-
4 Septicemia	3,86	-	-	-	-	-	-	-	-	-	2,77
5 Hepatitis víricas	1,63	-	-	-	-	-	-	-	-	-	-
6 SIDA	2,03	-	-	-	-	-	-	-	-	6,94	8,30
7 Neoplasia maligna del labio, de la cavidad bucal y de la faringe	4,47	-	-	-	-	-	-	-	-	-	-
8 Neoplasia maligna del esófago	2,24	-	-	-	-	-	-	-	-	-	-
9 Neoplasia maligna del estómago	10,36	-	-	-	-	-	-	-	2,22	2,31	2,77
10 Neoplasia maligna del colon	15,65	-	-	-	-	-	-	-	-	-	2,77
11 Neoplasia maligna del recto, de la porción rectosigmoide y del ano	7,52	-	-	-	-	-	-	-	-	-	-
12 Neoplasia maligna del hígado y vías biliares intrahepáticas	6,50	-	-	-	-	-	-	-	-	-	2,77
13 Neoplasia maligna de la vesícula biliar y de las vías biliares extrahepáticas	2,03	-	-	-	-	-	-	-	-	-	-
14 Neoplasia maligna del páncreas	10,97	-	-	-	-	-	-	-	-	2,31	-
15 Neoplasia maligna de la laringe	2,84	-	-	-	-	-	-	-	-	-	-
16 Neoplasia maligna de la tráquea, de los bronquios y del pulmón	36,58	-	-	-	-	-	-	2,15	-	4,63	8,30
17 Neoplasia maligna del hueso y cartílagos articulares	0,81	-	-	-	-	3,25	4,83	-	-	-	-
18 Melanoma maligno de la piel	2,64	-	-	-	-	-	-	2,15	-	-	2,77
19 Neoplasia maligna de la mama	9,75	-	-	-	-	-	-	-	-	4,63	2,77
20 Neoplasias malignas del útero	3,86	-	-	-	-	-	-	-	-	-	-
21 Neoplasia maligna del ovario	3,05	-	-	-	-	-	-	-	-	-	-
22 Neoplasia maligna de la próstata	8,13	-	-	-	-	-	-	-	-	-	-
23 Neoplasia maligna de la vejiga	8,33	-	-	-	-	-	-	-	-	-	2,77
24 Neoplasia maligna del encéfalo	4,06	-	-	-	3,38	-	-	-	-	-	2,77
25 Enfermedad de Hodgkin	1,02	-	-	-	-	-	-	-	-	-	2,77
26 Linfomas no Hodgkin	6,30	-	-	-	-	3,25	-	-	4,43	-	-
27 Leucemias	6,91	-	-	-	-	-	-	6,44	-	-	2,77
28 Síndromes Mielodisplásicos	1,42	-	-	-	-	-	-	-	-	-	-
29 Neoplasias malignas	183,50	-	-	3,67	3,38	6,50	7,25	10,73	6,65	16,20	41,52
30 Enfermedades de la sangre y de los órganos hematopoyéticos	1,83	-	4,42	-	3,38	-	-	-	-	-	-
31 Diabetes mellitus	19,30	-	-	-	-	-	-	-	-	-	-
32 Trastornos mentales orgánicos senil y presenil	20,12	-	-	-	-	-	-	-	-	-	2,77
33 Trastornos mentales debidos al abuso de alcohol	0,81	-	-	-	-	-	-	-	-	-	-
34 Trastornos mentales debidos al uso de drogas (drogodependencia, toxicomanía)	0,20	-	-	-	-	-	-	-	-	-	2,77
35 Meningitis (otras en el nº 3)	0,20	17,63	-	-	-	-	-	-	-	-	-
36 Enfermedad de Alzheimer	17,27	-	-	-	-	-	-	-	-	-	-
37 Enfermedades cardíacas reumáticas crónicas	4,67	-	-	-	-	-	-	-	-	-	2,77
38 Enfermedades hipertensivas	10,16	-	-	-	-	-	-	-	2,22	-	-
39 Infarto agudo de miocardio	41,86	-	-	-	-	-	-	-	-	-	2,77
40 Enfermedades isquémicas del corazón	67,67	-	-	-	-	-	-	-	-	-	2,77
41 Insuficiencia cardíaca	24,79	-	-	-	3,38	-	-	-	2,22	-	2,77
42 Enfermedades cerebrovasculares	87,18	-	-	-	-	-	2,42	-	-	4,63	2,77
43 Aterosclerosis	4,67	-	-	-	-	-	-	-	-	-	-
44 Gripe	-	-	-	-	-	-	-	-	-	-	-
45 Neumonía	14,02	-	-	-	-	-	-	-	-	-	-
46 Enfermedades crónicas de las vías respiratorias inferiores (excepto Asma)	31,70	-	-	-	-	-	-	-	-	-	-
47 Asma	1,02	-	-	-	-	-	-	-	-	-	-
48 Insuficiencia respiratoria	3,45	-	-	-	-	-	2,42	-	-	-	2,77
49 Úlcera de estómago, duodeno y yeyuno	2,03	-	-	-	-	-	-	-	-	-	-
50 Enteritis y colitis no infecciosas	0,20	-	-	-	-	-	-	-	-	-	-
51 Enfermedad vascular intestinal	4,67	-	-	-	-	-	-	-	-	-	-
52 Cirrosis y otras enfermedades crónicas del hígado	11,18	-	-	-	-	-	-	-	-	6,94	8,30



## 5.1. Mortalidad específica por edad y causas seleccionadas. Tasas por 100.000 habitantes. Ambos sexos.

2003	De 45 a 49 años	De 50 a 54 años	De 55 a 59 años	De 60 a 64 años	De 65 a 69 años	De 70 a 74 años	De 75 a 79 años	De 80 a 84 años	De 85 y más años
ÁREA DE SALUD I (MURCIA)									
1 Enfermedades infecciosas intestinales	-	-	-	-	-	-	7,02	23,53	67,24
2 Tuberculosis y sus efectos tardíos	-	-	-	-	-	-	14,05	-	-
3 Infecciones meningocócicas	-	-	-	-	-	5,36	-	-	-
4 Septicemia	-	-	-	5,17	9,97	16,07	49,17	11,77	67,24
5 Hepatitis víricas	-	-	4,46	-	4,98	5,36	21,07	23,53	-
6 SIDA	6,87	-	-	-	-	5,36	7,02	-	-
7 Neoplasia maligna del labio, de la cavidad bucal y de la faringe	3,43	3,92	13,37	31,04	14,95	10,71	7,02	23,53	50,43
8 Neoplasia maligna del esófago	-	-	8,91	10,35	19,94	-	7,02	11,77	16,81
9 Neoplasia maligna del estómago	3,43	15,67	13,37	15,52	29,90	53,55	56,19	94,13	84,05
10 Neoplasia maligna del colon	-	-	8,91	36,21	29,90	48,20	140,48	152,96	319,38
11 Neoplasia maligna del recto, de la porción rectosigmoide y del ano	-	11,75	8,91	25,87	24,92	32,13	42,14	35,30	117,67
12 Neoplasia maligna del hígado y vías biliares intrahepáticas	3,43	-	8,91	20,69	19,94	48,20	28,10	58,83	33,62
13 Neoplasia maligna de la vesícula biliar y de las vías biliares extrahepáticas	-	3,92	4,46	-	9,97	5,36	14,05	11,77	33,62
14 Neoplasia maligna del páncreas	6,87	3,92	17,83	15,52	34,89	91,04	77,26	47,06	67,24
15 Neoplasia maligna de la laringe	6,87	3,92	8,91	15,52	9,97	5,36	-	35,30	-
16 Neoplasia maligna de la tráquea, de los bronquios y del pulmón	17,17	35,26	98,05	108,63	154,50	112,46	238,81	258,85	151,29
17 Neoplasia maligna del hueso y cartílagos articulares	-	-	-	-	-	-	-	-	16,81
18 Melanoma maligno de la piel	3,43	-	-	5,17	4,98	10,71	14,05	23,53	33,62
19 Neoplasia maligna de la mama	-	15,67	17,83	31,04	39,87	26,78	49,17	70,60	84,05
20 Neoplasias malignas del útero	6,87	3,92	8,91	5,17	-	16,07	-	82,36	50,43
21 Neoplasia maligna del ovario	-	-	13,37	10,35	-	10,71	35,12	-	50,43
22 Neoplasia maligna de la próstata	-	3,92	4,46	5,17	14,95	10,71	49,17	129,43	235,33
23 Neoplasia maligna de la vejiga	3,43	3,92	13,37	15,52	14,95	26,78	63,22	94,13	117,67
24 Neoplasia maligna del encéfalo	6,87	7,84	4,46	10,35	14,95	32,13	7,02	-	16,81
25 Enfermedad de Hodgkin	-	-	-	-	-	-	21,07	11,77	-
26 Linfomas no Hodgkin	3,43	15,67	4,46	31,04	19,94	10,71	21,07	58,83	33,62
27 Leucemias	3,43	-	17,83	5,17	9,97	42,84	28,10	70,60	67,24
28 Síndromes Mielodisplásicos	-	-	-	-	4,98	-	21,07	23,53	16,81
29 Neoplasias malignas	78,99	144,96	347,62	444,88	578,12	696,19	1.039,54	1.576,66	1.916,29
30 Enfermedades de la sangre y de los órganos hematopoyéticos	-	-	-	-	4,98	5,36	14,05	-	50,43
31 Diabetes mellitus	-	7,84	13,37	10,35	34,89	48,20	133,46	258,85	521,10
32 Trastornos mentales orgánicos senil y presenil	-	-	4,46	-	-	16,07	91,31	317,68	907,72
33 Trastornos mentales debidos al abuso de alcohol	3,43	-	8,91	-	-	-	-	-	16,81
34 Trastornos mentales debidos al uso de drogas (drogodependencia, toxicomanía)	-	-	-	-	-	-	-	-	-
35 Meningitis (otras en el nº 3)	-	-	-	-	-	-	-	-	-
36 Enfermedad de Alzheimer	-	-	-	-	-	21,42	140,48	305,92	588,33
37 Enfermedades cardíacas reumáticas crónicas	-	3,92	4,46	20,69	14,95	16,07	35,12	23,53	50,43
38 Enfermedades hipertensivas	-	3,92	-	-	19,94	21,42	35,12	117,66	420,24
39 Infarto agudo de miocardio	6,87	27,42	31,20	82,77	89,71	176,73	266,91	423,58	806,86
40 Enfermedades isquémicas del corazón	6,87	43,10	40,11	124,15	149,51	257,06	379,29	811,86	1.428,81
41 Insuficiencia cardíaca	3,43	3,92	-	15,52	9,97	32,13	112,38	305,92	1.075,81
42 Enfermedades cerebrovasculares	17,17	3,92	26,74	46,56	99,68	251,70	435,49	988,35	3.210,62
43 Aterosclerosis	-	-	-	-	-	-	7,02	58,83	285,76
44 Gripe	-	-	-	-	-	-	-	-	-
45 Neumonía	-	-	8,91	-	29,90	26,78	49,17	176,49	571,52
46 Enfermedades crónicas de las vías respiratorias inferiores (excepto Asma)	3,43	3,92	4,46	31,04	49,84	74,97	273,93	447,11	773,24
47 Asma	-	-	-	-	-	16,07	-	-	33,62
48 Insuficiencia respiratoria	-	-	-	-	-	-	42,14	47,06	84,05
49 Úlcera de estómago, duodeno y yeyuno	-	3,92	-	-	-	-	14,05	47,06	50,43
50 Enteritis y colitis no infecciosas	-	-	-	-	-	5,36	-	-	-
51 Enfermedad vascular intestinal	-	-	-	-	14,95	21,42	7,02	82,36	134,48
52 Cirrosis y otras enfermedades crónicas del hígado	10,30	31,34	22,28	25,87	34,89	48,20	49,17	23,53	50,43

## 5.1. Mortalidad específica por edad y causas seleccionadas. Tasas por 100.000 habitantes. Ambos sexos.

2003											
ÁREA DE SALUD I (MURCIA)	Total	Menos de un año	De 1 a 4 años	De 5 a 9 años	De 10 a 14 años	De 15 a 19 años	De 20 a 24 años	De 25 a 29 años	De 30 a 34 años	De 35 a 39 años	De 40 a 44 años
53 Enfermedades de la piel y del tejido subcutáneo	2,24	-	-	-	-	-	-	-	-	-	-
54 Artritis reumatoide y osteoartritis	0,81	-	-	-	-	-	-	-	-	-	-
55 Osteoporosis y fracturas patológicas	3,05	-	-	-	-	-	-	-	-	-	-
56 Enfermedades del riñón y del uréter	13,62	-	-	-	-	-	-	-	-	-	-
57 Enfermedades de los genitales masculinos	-	-	-	-	-	-	-	-	-	-	-
58 Enfermedades de los genitales femeninos y trastornos de la mama	0,20	-	-	-	-	-	-	-	-	-	-
59 Embarazo, parto y puerperio	-	-	-	-	-	-	-	-	-	-	-
60 Ciertas afecciones originadas en el periodo perinatal	2,44	211,60	-	-	-	-	-	-	-	-	-
61 Malformaciones congénitas del sistema nervioso	0,81	35,27	4,42	-	-	-	-	-	-	-	-
62 Malformaciones congénitas del sistema circulatorio	2,24	123,44	-	-	3,38	-	2,42	-	-	-	-
63 Paro cardíaco, muerte sin asistencia y otra causa desconocida	4,27	-	-	-	-	-	2,42	2,15	2,22	-	-
64 Senilidad	9,35	-	-	-	-	-	-	-	-	-	-
65 Muerte súbita infantil	-	-	-	-	-	-	-	-	-	-	-
66 Accidentes de tráfico de vehículos a motor	13,82	-	-	-	6,77	39,03	14,50	23,60	15,51	9,26	11,07
67 Caídas accidentales	3,25	-	-	-	-	-	-	-	-	-	5,54
68 Ahogamiento, sumersión y sofocación	2,24	-	-	-	-	-	-	2,15	-	2,31	2,77
69 Accidentes por fuego, humo y sustancias calientes	0,20	-	-	-	-	-	-	-	-	-	-
70 Envenenamiento accidental por psicofármacos y drogas de abuso	2,03	-	-	-	-	-	2,42	2,15	4,43	4,63	8,30
71 Suicidio y lesiones autoinfligidas	4,27	-	-	-	-	-	7,25	6,44	4,43	4,63	5,54
72 Homicidios	1,02	-	-	-	-	-	-	-	4,43	4,63	2,77
73 Eventos de intención no determinada	-	-	-	-	-	-	-	-	-	-	-
74 Complicaciones de la atención médica y quirúrgica	2,44	-	-	-	-	-	-	-	2,22	-	-

## 5.1. Mortalidad específica por edad y causas seleccionadas. Tasas por 100.000 habitantes. Ambos sexos.

2003	De 45 a 49 años	De 50 a 54 años	De 55 a 59 años	De 60 a 64 años	De 65 a 69 años	De 70 a 74 años	De 75 a 79 años	De 80 a 84 años	De 85 y más años
<b>ÁREA DE SALUD I (MURCIA)</b>									
53 Enfermedades de la piel y del tejido subcutáneo	-	7,84	-	5,17	-	5,36	-	23,53	84,05
54 Artritis reumatoide y osteoartritis	-	-	-	-	-	10,71	-	23,53	-
55 Osteoporosis y fracturas patológicas	-	-	-	-	-	-	14,05	70,60	117,67
56 Enfermedades del riñón y del uréter	3,43	-	4,46	25,87	9,97	37,49	98,34	117,66	453,86
57 Enfermedades de los genitales masculinos	-	-	-	-	-	-	-	-	-
58 Enfermedades de los genitales femeninos y trastornos de la mama	-	-	-	-	-	-	7,02	-	-
59 Embarazo, parto y puerperio	-	-	-	-	-	-	-	-	-
60 Ciertas afecciones originadas en el periodo perinatal	-	-	-	-	-	-	-	-	-
61 Malformaciones congénitas del sistema nervioso	-	-	4,46	-	-	-	-	-	-
62 Malformaciones congénitas del sistema circulatorio	-	-	-	-	-	-	7,02	11,77	-
63 Paro cardíaco, muerte sin asistencia y otra causa desconocida	3,43	3,92	-	15,52	14,95	-	21,07	35,30	67,24
64 Senilidad	-	-	-	-	-	5,36	-	35,30	706,00
65 Muerte súbita infantil	-	-	-	-	-	-	-	-	-
66 Accidentes de tráfico de vehículos a motor	17,17	3,92	17,83	10,35	14,95	16,07	7,02	35,30	-
67 Caídas accidentales	-	3,92	4,46	10,35	4,98	-	7,02	47,06	67,24
68 Ahogamiento, sumersión y sofocación	3,43	3,92	4,46	5,17	-	5,36	14,05	11,77	-
69 Accidentes por fuego, humo y sustancias calientes	3,43	-	-	-	-	-	-	-	-
70 Envenenamiento accidental por psicofármacos y drogas de abuso	3,43	-	-	-	-	-	-	-	-
71 Suicidio y lesiones autoinfligidas	6,87	3,92	4,46	5,17	-	10,71	-	-	33,62
72 Homicidios	-	-	-	-	-	-	-	-	-
73 Eventos de intención no determinada	-	-	-	-	-	-	-	-	-
74 Complicaciones de la atención médica y quirúrgica	-	-	-	-	14,95	10,71	21,07	11,77	33,62

## 5.2. Mortalidad específica por edad y causas seleccionadas. Tasas por 100.000 habitantes. Hombres.

2003											
ÁREA DE SALUD I (MURCIA)	Total	Menos de un año	De 1 a 4 años	De 5 a 9 años	De 10 a 14 años	De 15 a 19 años	De 20 a 24 años	De 25 a 29 años	De 30 a 34 años	De 35 a 39 años	De 40 a 44 años
1 Enfermedades infecciosas intestinales	0,41	-	-	-	-	-	-	-	-	-	-
2 Tuberculosis y sus efectos tardíos	0,41	-	-	-	-	-	-	-	-	-	-
3 Infecciones meningocócicas	0,41	-	-	-	-	-	-	4,11	-	-	-
4 Septicemia	4,51	-	-	-	-	-	-	-	-	-	5,55
5 Hepatitis víricas	1,23	-	-	-	-	-	-	-	-	-	-
6 SIDA	3,28	-	-	-	-	-	-	-	-	9,01	16,64
7 Neoplasia maligna del labio, de la cavidad bucal y de la faringe	7,80	-	-	-	-	-	-	-	-	-	-
8 Neoplasia maligna del esófago	4,10	-	-	-	-	-	-	-	-	-	-
9 Neoplasia maligna del estómago	12,72	-	-	-	-	-	-	-	4,32	-	5,55
10 Neoplasia maligna del colon	15,59	-	-	-	-	-	-	-	-	-	-
11 Neoplasia maligna del recto, de la porción rectosigmoide y del ano	9,03	-	-	-	-	-	-	-	-	-	-
12 Neoplasia maligna del hígado y vías biliares intrahepáticas	8,21	-	-	-	-	-	-	-	-	-	5,55
13 Neoplasia maligna de la vesícula biliar y de las vías biliares extrahepáticas	2,05	-	-	-	-	-	-	-	-	-	-
14 Neoplasia maligna del páncreas	12,72	-	-	-	-	-	-	-	-	4,51	-
15 Neoplasia maligna de la laringe	5,33	-	-	-	-	-	-	-	-	-	-
16 Neoplasia maligna de la tráquea, de los bronquios y del pulmón	68,52	-	-	-	-	-	-	4,11	-	9,01	11,09
17 Neoplasia maligna del hueso y cartílagos articulares	0,82	-	-	-	-	-	9,28	-	-	-	-
18 Melanoma maligno de la piel	2,46	-	-	-	-	-	-	-	-	-	-
19 Neoplasia maligna de la mama	-	-	-	-	-	-	-	-	-	-	-
20 Neoplasias malignas del útero	-	-	-	-	-	-	-	-	-	-	-
21 Neoplasia maligna del ovario	-	-	-	-	-	-	-	-	-	-	-
22 Neoplasia maligna de la próstata	16,41	-	-	-	-	-	-	-	-	-	-
23 Neoplasia maligna de la vejiga	14,36	-	-	-	-	-	-	-	-	-	5,55
24 Neoplasia maligna del encéfalo	3,69	-	-	-	6,58	-	-	-	-	-	-
25 Enfermedad de Hodgkin	1,23	-	-	-	-	-	-	-	-	-	-
26 Linfomas no Hodgkin	6,97	-	-	-	-	6,33	-	-	4,32	-	-
27 Leucemias	8,62	-	-	-	-	-	-	4,11	-	-	5,55
28 Síndromes Mielodisplásicos	2,05	-	-	-	-	-	-	-	-	-	-
29 Neoplasias malignas	234,67	-	-	7,16	6,58	6,33	9,28	8,21	8,64	13,52	49,93
30 Enfermedades de la sangre y de los órganos hematopoyéticos	1,23	-	8,60	-	-	-	-	-	-	-	-
31 Diabetes mellitus	13,13	-	-	-	-	-	-	-	-	-	-
32 Trastornos mentales orgánicos senil y presenil	9,44	-	-	-	-	-	-	-	-	-	-
33 Trastornos mentales debidos al abuso de alcohol	1,64	-	-	-	-	-	-	-	-	-	-
34 Trastornos mentales debidos al uso de drogas (drogodependencia, toxicomanía)	0,41	-	-	-	-	-	-	-	-	-	5,55
35 Meningitis (otras en el nº 3)	0,41	33,36	-	-	-	-	-	-	-	-	-
36 Enfermedad de Alzheimer	13,54	-	-	-	-	-	-	-	-	-	-
37 Enfermedades cardíacas reumáticas crónicas	2,46	-	-	-	-	-	-	-	-	-	-
38 Enfermedades hipertensivas	6,97	-	-	-	-	-	-	-	4,32	-	-
39 Infarto agudo de miocardio	48,41	-	-	-	-	-	-	-	-	-	5,55
40 Enfermedades isquémicas del corazón	75,08	-	-	-	-	-	-	-	-	-	5,55
41 Insuficiencia cardíaca	17,23	-	-	-	-	-	-	-	4,32	-	5,55
42 Enfermedades cerebrovasculares	64,82	-	-	-	-	-	4,64	-	-	4,51	-
43 Aterosclerosis	1,23	-	-	-	-	-	-	-	-	-	-
44 Gripe	-	-	-	-	-	-	-	-	-	-	-
45 Neumonía	13,95	-	-	-	-	-	-	-	-	-	-
46 Enfermedades crónicas de las vías respiratorias inferiores (excepto Asma)	49,64	-	-	-	-	-	-	-	-	-	-
47 Asma	0,82	-	-	-	-	-	-	-	-	-	-
48 Insuficiencia respiratoria	4,51	-	-	-	-	-	4,64	-	-	-	5,55
49 Úlcera de estómago, duodeno y yeyuno	1,23	-	-	-	-	-	-	-	-	-	-
50 Enteritis y colitis no infecciosas	0,41	-	-	-	-	-	-	-	-	-	-
51 Enfermedad vascular intestinal	4,10	-	-	-	-	-	-	-	-	-	-
52 Cirrosis y otras enfermedades crónicas del hígado	16,41	-	-	-	-	-	-	-	-	9,01	16,64

## 5.2. Mortalidad específica por edad y causas seleccionadas. Tasas por 100.000 habitantes. Hombres.

2003	De 45 a 49 años	De 50 a 54 años	De 55 a 59 años	De 60 a 64 años	De 65 a 69 años	De 70 a 74 años	De 75 a 79 años	De 80 a 84 años	De 85 y más años
ÁREA DE SALUD I (MURCIA)									
1 Enfermedades infecciosas intestinales	-	-	-	-	-	-	-	-	56,69
2 Tuberculosis y sus efectos tardíos	-	-	-	-	-	-	17,06	-	-
3 Infecciones meningocócicas	-	-	-	-	-	-	-	-	-
4 Septicemia	-	-	-	11,02	10,83	23,98	51,18	32,28	113,38
5 Hepatitis víricas	-	-	9,30	-	-	11,99	17,06	-	-
6 SIDA	6,97	-	-	-	-	11,99	17,06	-	-
7 Neoplasia maligna del labio, de la cavidad bucal y de la faringe	6,97	8,07	27,89	66,14	32,49	-	17,06	64,56	113,38
8 Neoplasia maligna del esófago	-	-	9,30	22,05	43,32	-	17,06	32,28	56,69
9 Neoplasia maligna del estómago	6,97	24,22	18,60	-	43,32	83,93	85,30	193,67	56,69
10 Neoplasia maligna del colon	-	-	18,60	44,09	32,49	35,97	204,71	225,95	396,83
11 Neoplasia maligna del recto, de la porción rectosigmoide y del ano	-	8,07	9,30	44,09	21,66	59,95	51,18	32,28	283,45
12 Neoplasia maligna del hígado y vías biliares intrahepáticas	6,97	-	9,30	44,09	21,66	71,94	17,06	64,56	113,38
13 Neoplasia maligna de la vesícula biliar y de las vías biliares extrahepáticas	-	8,07	-	-	10,83	11,99	17,06	-	56,69
14 Neoplasia maligna del páncreas	6,97	8,07	27,89	22,05	43,32	107,91	119,41	64,56	56,69
15 Neoplasia maligna de la laringe	13,94	8,07	18,60	33,07	21,66	11,99	-	64,56	-
16 Neoplasia maligna de la tráquea, de los bronquios y del pulmón	27,88	72,67	195,26	209,44	314,06	251,80	545,89	613,30	453,51
17 Neoplasia maligna del hueso y cartílagos articulares	-	-	-	-	-	-	-	-	-
18 Melanoma maligno de la piel	6,97	-	-	-	-	11,99	34,12	32,28	56,69
19 Neoplasia maligna de la mama	-	-	-	-	-	-	-	-	-
20 Neoplasias malignas del útero	-	-	-	-	-	-	-	-	-
21 Neoplasia maligna del ovario	-	-	-	-	-	-	-	-	-
22 Neoplasia maligna de la próstata	-	8,07	9,30	11,02	32,49	23,98	119,41	355,07	793,65
23 Neoplasia maligna de la vejiga	-	8,07	27,89	22,05	32,49	59,95	119,41	258,23	283,45
24 Neoplasia maligna del encéfalo	6,97	16,15	9,30	11,02	10,83	11,99	-	-	56,69
25 Enfermedad de Hodgkin	-	-	-	-	-	-	34,12	32,28	-
26 Linfomas no Hodgkin	6,97	32,30	-	33,07	21,66	-	51,18	64,56	-
27 Leucemias	-	-	27,89	11,02	21,66	47,96	51,18	129,12	113,38
28 Síndromes Mielodisplásicos	-	-	-	-	10,83	-	34,12	32,28	56,69
29 Neoplasias malignas	97,58	226,10	502,09	628,31	877,19	935,25	1.688,84	2.550,03	3.458,05
30 Enfermedades de la sangre y de los órganos hematopoyéticos	-	-	-	-	10,83	-	17,06	-	-
31 Diabetes mellitus	-	8,07	27,89	22,05	32,49	47,96	119,41	225,95	283,45
32 Trastornos mentales orgánicos senil y presenil	-	-	9,30	-	-	11,99	85,30	225,95	510,20
33 Trastornos mentales debidos al abuso de alcohol	6,97	-	18,60	-	-	-	-	-	56,69
34 Trastornos mentales debidos al uso de drogas (drogodependencia, toxicomanía)	-	-	-	-	-	-	-	-	-
35 Meningitis (otras en el nº 3)	-	-	-	-	-	-	-	-	-
36 Enfermedad de Alzheimer	-	-	-	-	-	11,99	136,47	419,63	623,58
37 Enfermedades cardíacas reumáticas crónicas	-	8,07	-	-	21,66	11,99	-	32,28	56,69
38 Enfermedades hipertensivas	-	8,07	-	-	21,66	23,98	51,18	64,56	340,14
39 Infarto agudo de miocardio	13,94	48,45	65,09	143,30	162,44	227,82	358,24	548,74	963,72
40 Enfermedades isquémicas del corazón	13,94	72,67	83,68	220,46	249,08	299,76	545,89	1.032,92	1.700,68
41 Insuficiencia cardíaca	6,97	-	-	33,07	-	47,96	51,18	387,35	963,72
42 Enfermedades cerebrovasculares	20,91	-	46,49	66,14	184,10	323,74	477,65	806,97	2.551,02
43 Aterosclerosis	-	-	-	-	-	-	-	-	170,07
44 Gripe	-	-	-	-	-	-	-	-	-
45 Neumonía	-	-	18,60	-	43,32	47,96	34,12	387,35	566,89
46 Enfermedades crónicas de las vías respiratorias inferiores (excepto Asma)	-	8,07	9,30	44,09	86,64	167,87	545,89	968,37	1.757,37
47 Asma	-	-	-	-	-	23,98	-	-	-
48 Insuficiencia respiratoria	-	-	-	-	-	-	102,35	64,56	56,69
49 Úlcera de estómago, duodeno y yeyuno	-	-	-	-	-	-	17,06	32,28	56,69
50 Enteritis y colitis no infecciosas	-	-	-	-	-	11,99	-	-	-
51 Enfermedad vascular intestinal	-	-	-	-	21,66	23,98	17,06	96,84	113,38
52 Cirrosis y otras enfermedades crónicas del hígado	20,91	48,45	27,89	55,11	64,98	59,95	102,35	-	56,69

## 5.2. Mortalidad específica por edad y causas seleccionadas. Tasas por 100.000 habitantes. Hombres.

2003											
ÁREA DE SALUD I (MURCIA)	Total	Menos de un año	De 1 a 4 años	De 5 a 9 años	De 10 a 14 años	De 15 a 19 años	De 20 a 24 años	De 25 a 29 años	De 30 a 34 años	De 35 a 39 años	De 40 a 44 años
53 Enfermedades de la piel y del tejido subcutáneo	0,82	-	-	-	-	-	-	-	-	-	-
54 Artritis reumatoide y osteoartritis	-	-	-	-	-	-	-	-	-	-	-
55 Osteoporosis y fracturas patológicas	1,64	-	-	-	-	-	-	-	-	-	-
56 Enfermedades del riñón y del uréter	12,31	-	-	-	-	-	-	-	-	-	-
57 Enfermedades de los genitales masculinos	-	-	-	-	-	-	-	-	-	-	-
58 Enfermedades de los genitales femeninos y trastornos de la mama	-	-	-	-	-	-	-	-	-	-	-
59 Embarazo, parto y puerperio	-	-	-	-	-	-	-	-	-	-	-
60 Ciertas afecciones originadas en el periodo perinatal	1,64	133,42	-	-	-	-	-	-	-	-	-
61 Malformaciones congénitas del sistema nervioso	1,23	66,71	8,60	-	-	-	-	-	-	-	-
62 Malformaciones congénitas del sistema circulatorio	1,64	100,07	-	-	-	-	4,64	-	-	-	-
63 Paro cardíaco, muerte sin asistencia y otra causa desconocida	5,74	-	-	-	-	-	4,64	4,11	4,32	-	-
64 Senilidad	4,10	-	-	-	-	-	-	-	-	-	-
65 Muerte súbita infantil	-	-	-	-	-	-	-	-	-	-	-
66 Accidentes de tráfico de vehículos a motor	24,62	-	-	-	-	69,60	27,84	36,96	30,22	18,02	16,64
67 Caídas accidentales	4,92	-	-	-	-	-	-	-	-	-	11,09
68 Ahogamiento, sumersión y sofocación	2,46	-	-	-	-	-	-	4,11	-	4,51	5,55
69 Accidentes por fuego, humo y sustancias calientes	0,41	-	-	-	-	-	-	-	-	-	-
70 Envenenamiento accidental por psicofármacos y drogas de abuso	3,69	-	-	-	-	-	4,64	4,11	8,64	4,51	16,64
71 Suicidio y lesiones autoinfligidas	6,56	-	-	-	-	-	13,92	8,21	-	9,01	11,09
72 Homicidios	1,64	-	-	-	-	-	-	-	8,64	4,51	5,55
73 Eventos de intención no determinada	-	-	-	-	-	-	-	-	-	-	-
74 Complicaciones de la atención médica y quirúrgica	2,05	-	-	-	-	-	-	-	4,32	-	-

## 5.2. Mortalidad específica por edad y causas seleccionadas. Tasas por 100.000 habitantes. Hombres.

2003	De 45 a 49 años	De 50 a 54 años	De 55 a 59 años	De 60 a 64 años	De 65 a 69 años	De 70 a 74 años	De 75 a 79 años	De 80 a 84 años	De 85 y más años
<b>ÁREA DE SALUD I (MURCIA)</b>									
53 Enfermedades de la piel y del tejido subcutáneo	-	8,07	-	-	-	11,99	-	-	-
54 Artritis reumatoide y osteoartritis	-	-	-	-	-	-	-	-	-
55 Osteoporosis y fracturas patológicas	-	-	-	-	-	-	-	32,28	170,07
56 Enfermedades del riñón y del uréter	6,97	-	9,30	44,09	10,83	35,97	119,41	161,39	453,51
57 Enfermedades de los genitales masculinos	-	-	-	-	-	-	-	-	-
58 Enfermedades de los genitales femeninos y trastornos de la mama	-	-	-	-	-	-	-	-	-
59 Embarazo, parto y puerperio	-	-	-	-	-	-	-	-	-
60 Ciertas afecciones originadas en el periodo perinatal	-	-	-	-	-	-	-	-	-
61 Malformaciones congénitas del sistema nervioso	-	-	-	-	-	-	-	-	-
62 Malformaciones congénitas del sistema circulatorio	-	-	-	-	-	-	-	-	-
63 Paro cardíaco, muerte sin asistencia y otra causa desconocida	6,97	8,07	-	22,05	32,49	-	17,06	64,56	56,69
64 Senilidad	-	-	-	-	-	11,99	-	64,56	396,83
65 Muerte súbita infantil	-	-	-	-	-	-	-	-	-
66 Accidentes de tráfico de vehículos a motor	27,88	8,07	37,19	11,02	32,49	35,97	17,06	96,84	-
67 Caídas accidentales	-	8,07	9,30	11,02	10,83	-	17,06	96,84	113,38
68 Ahogamiento, sumersión y sofocación	-	-	9,30	-	-	11,99	-	32,28	-
69 Accidentes por fuego, humo y sustancias calientes	6,97	-	-	-	-	-	-	-	-
70 Envenenamiento accidental por psicofármacos y drogas de abuso	6,97	-	-	-	-	-	-	-	-
71 Suicidio y lesiones autoinfligidas	13,94	8,07	-	-	-	23,98	-	-	113,38
72 Homicidios	-	-	-	-	-	-	-	-	-
73 Eventos de intención no determinada	-	-	-	-	-	-	-	-	-
74 Complicaciones de la atención médica y quirúrgica	-	-	-	-	32,49	-	17,06	-	-

### 5.3. Mortalidad específica por edad y causas seleccionadas. Tasas por 100.000 habitantes. Mujeres.

2003											
ÁREA DE SALUD I (MURCIA)	Total	Menos de un año	De 1 a 4 años	De 5 a 9 años	De 10 a 14 años	De 15 a 19 años	De 20 a 24 años	De 25 a 29 años	De 30 a 34 años	De 35 a 39 años	De 40 a 44 años
1 Enfermedades infecciosas intestinales	2,42	-	-	-	-	-	-	-	-	-	-
2 Tuberculosis y sus efectos tardíos	0,40	-	-	-	-	-	-	-	-	-	-
3 Infecciones meningocócicas	0,40	-	-	-	-	-	-	-	-	-	-
4 Septicemia	3,22	-	-	-	-	-	-	-	-	-	-
5 Hepatitis víricas	2,01	-	-	-	-	-	-	-	-	-	-
6 SIDA	0,81	-	-	-	-	-	-	-	-	4,76	-
7 Neoplasia maligna del labio, de la cavidad bucal y de la faringe	1,21	-	-	-	-	-	-	-	-	-	-
8 Neoplasia maligna del esófago	0,40	-	-	-	-	-	-	-	-	-	-
9 Neoplasia maligna del estómago	8,05	-	-	-	-	-	-	-	-	4,76	-
10 Neoplasia maligna del colon	15,70	-	-	-	-	-	-	-	-	-	5,52
11 Neoplasia maligna del recto, de la porción rectosigmoide y del ano	6,04	-	-	-	-	-	-	-	-	-	-
12 Neoplasia maligna del hígado y vías biliares intrahepáticas	4,83	-	-	-	-	-	-	-	-	-	-
13 Neoplasia maligna de la vesícula biliar y de las vías biliares extrahepáticas	2,01	-	-	-	-	-	-	-	-	-	-
14 Neoplasia maligna del páncreas	9,26	-	-	-	-	-	-	-	-	-	-
15 Neoplasia maligna de la laringe	0,40	-	-	-	-	-	-	-	-	-	-
16 Neoplasia maligna de la tráquea, de los bronquios y del pulmón	5,23	-	-	-	-	-	-	-	-	-	5,52
17 Neoplasia maligna del hueso y cartílagos articulares	0,81	-	-	-	-	6,69	-	-	-	-	-
18 Melanoma maligno de la piel	2,82	-	-	-	-	-	-	4,49	-	-	5,52
19 Neoplasia maligna de la mama	19,33	-	-	-	-	-	-	-	-	9,52	5,52
20 Neoplasias malignas del útero	7,65	-	-	-	-	-	-	-	-	-	-
21 Neoplasia maligna del ovario	6,04	-	-	-	-	-	-	-	-	-	-
22 Neoplasia maligna de la próstata	-	-	-	-	-	-	-	-	-	-	-
23 Neoplasia maligna de la vejiga	2,42	-	-	-	-	-	-	-	-	-	-
24 Neoplasia maligna del encéfalo	4,43	-	-	-	-	-	-	-	-	-	5,52
25 Enfermedad de Hodgkin	0,81	-	-	-	-	-	-	-	-	-	5,52
26 Linfomas no Hodgkin	5,64	-	-	-	-	-	-	-	4,55	-	-
27 Leucemias	5,23	-	-	-	-	-	-	8,98	-	-	-
28 Síndromes Mielodisplásicos	0,81	-	-	-	-	-	-	-	-	-	-
29 Neoplasias malignas	133,27	-	-	-	-	6,69	5,04	13,47	4,55	19,03	33,15
30 Enfermedades de la sangre y de los órganos hematopoyéticos	2,42	-	-	-	6,97	-	-	-	-	-	-
31 Diabetes mellitus	25,37	-	-	-	-	-	-	-	-	-	-
32 Trastornos mentales orgánicos senil y presenil	30,60	-	-	-	-	-	-	-	-	-	5,52
33 Trastornos mentales debidos al abuso de alcohol	-	-	-	-	-	-	-	-	-	-	-
34 Trastornos mentales debidos al uso de drogas (drogodependencia, toxicomanía)	-	-	-	-	-	-	-	-	-	-	-
35 Meningitis (otras en el nº 3)	-	-	-	-	-	-	-	-	-	-	-
36 Enfermedad de Alzheimer	20,94	-	-	-	-	-	-	-	-	-	-
37 Enfermedades cardíacas reumáticas crónicas	6,84	-	-	-	-	-	-	-	-	-	5,52
38 Enfermedades hipertensivas	13,29	-	-	-	-	-	-	-	-	-	-
39 Infarto agudo de miocardio	35,43	-	-	-	-	-	-	-	-	-	-
40 Enfermedades isquémicas del corazón	60,40	-	-	-	-	-	-	-	-	-	-
41 Insuficiencia cardíaca	32,21	-	-	-	6,97	-	-	-	-	-	-
42 Enfermedades cerebrovasculares	109,12	-	-	-	-	-	-	-	-	4,76	5,52
43 Aterosclerosis	8,05	-	-	-	-	-	-	-	-	-	-
44 Gripe	-	-	-	-	-	-	-	-	-	-	-
45 Neumonía	14,09	-	-	-	-	-	-	-	-	-	-
46 Enfermedades crónicas de las vías respiratorias inferiores (excepto Asma)	14,09	-	-	-	-	-	-	-	-	-	-
47 Asma	1,21	-	-	-	-	-	-	-	-	-	-
48 Insuficiencia respiratoria	2,42	-	-	-	-	-	-	-	-	-	-
49 Úlcera de estómago, duodeno y yeyuno	2,82	-	-	-	-	-	-	-	-	-	-
50 Enteritis y colitis no infecciosas	-	-	-	-	-	-	-	-	-	-	-
51 Enfermedad vascular intestinal	5,23	-	-	-	-	-	-	-	-	-	-
52 Cirrosis y otras enfermedades crónicas del hígado	6,04	-	-	-	-	-	-	-	-	4,76	-



### 5.3. Mortalidad específica por edad y causas seleccionadas. Tasas por 100.000 habitantes. Mujeres.

2003									
ÁREA DE SALUD I (MURCIA)	De 45 a 49 años	De 50 a 54 años	De 55 a 59 años	De 60 a 64 años	De 65 a 69 años	De 70 a 74 años	De 75 a 79 años	De 80 a 84 años	De 85 y más años
1 Enfermedades infecciosas intestinales	-	-	-	-	-	-	11,94	37,03	71,68
2 Tuberculosis y sus efectos tardíos	-	-	-	-	-	-	11,94	-	-
3 Infecciones meningocócicas	-	-	-	-	-	9,68	-	-	-
4 Septicemia	-	-	-	-	9,23	9,68	47,76	-	47,79
5 Hepatitis víricas	-	-	-	-	9,23	-	23,88	37,03	-
6 SIDA	6,77	-	-	-	-	-	-	-	-
7 Neoplasia maligna del labio, de la cavidad bucal y de la faringe	-	-	-	-	-	19,36	-	-	23,89
8 Neoplasia maligna del esófago	-	-	8,56	-	-	-	-	-	-
9 Neoplasia maligna del estómago	-	7,61	8,56	29,24	18,47	29,03	35,82	37,03	95,58
10 Neoplasia maligna del colon	-	-	-	29,24	27,70	58,07	95,52	111,09	286,74
11 Neoplasia maligna del recto, de la porción rectosigmoide y del ano	-	15,22	8,56	9,75	27,70	9,68	35,82	37,03	47,79
12 Neoplasia maligna del hígado y vías biliares intrahepáticas	-	-	8,56	-	18,47	29,03	35,82	55,55	-
13 Neoplasia maligna de la vesícula biliar y de las vías biliares extrahepáticas	-	-	8,56	-	9,23	-	11,94	18,52	23,89
14 Neoplasia maligna del páncreas	6,77	-	8,56	9,75	27,70	77,42	47,76	37,03	71,68
15 Neoplasia maligna de la laringe	-	-	-	-	-	-	-	18,52	-
16 Neoplasia maligna de la tráquea, de los bronquios y del pulmón	6,77	-	8,56	19,50	18,47	-	23,88	55,55	23,89
17 Neoplasia maligna del hueso y cartílagos articulares	-	-	-	-	-	-	-	-	23,89
18 Melanoma maligno de la piel	-	-	-	9,75	9,23	9,68	-	18,52	23,89
19 Neoplasia maligna de la mama	-	30,44	34,24	58,49	73,86	48,39	83,58	111,09	119,47
20 Neoplasias malignas del útero	13,54	7,61	17,12	9,75	-	29,03	-	129,61	71,68
21 Neoplasia maligna del ovario	-	-	25,68	19,50	-	19,36	59,70	-	71,68
22 Neoplasia maligna de la próstata	-	-	-	-	-	-	-	-	-
23 Neoplasia maligna de la vejiga	6,77	-	-	9,75	-	-	23,88	-	47,79
24 Neoplasia maligna del encéfalo	6,77	-	-	9,75	18,47	48,39	11,94	-	-
25 Enfermedad de Hodgkin	-	-	-	-	-	-	11,94	-	-
26 Linfomas no Hodgkin	-	-	8,56	29,24	18,47	19,36	-	55,55	47,79
27 Leucemias	6,77	-	8,56	-	-	38,71	11,94	37,03	47,79
28 Síndromes Mielodisplásicos	-	-	-	-	-	-	11,94	18,52	-
29 Neoplasias malignas	60,93	68,49	205,43	282,68	323,15	503,24	585,07	1.018,33	1.266,43
30 Enfermedades de la sangre y de los órganos hematopoyéticos	-	-	-	-	-	9,68	11,94	-	71,68
31 Diabetes mellitus	-	7,61	-	-	36,93	48,39	143,28	277,73	621,27
32 Trastornos mentales orgánicos senil y presenil	-	-	-	-	-	19,36	95,52	370,30	1.075,27
33 Trastornos mentales debidos al abuso de alcohol	-	-	-	-	-	-	-	-	-
34 Trastornos mentales debidos al uso de drogas (drogodependencia, toxicomanía)	-	-	-	-	-	-	-	-	-
35 Meningitis (otras en el nº 3)	-	-	-	-	-	-	-	-	-
36 Enfermedad de Alzheimer	-	-	-	-	-	29,03	143,28	240,70	573,48
37 Enfermedades cardíacas reumáticas crónicas	-	-	8,56	38,99	9,23	19,36	59,70	18,52	47,79
38 Enfermedades hipertensivas	-	-	-	-	18,47	19,36	23,88	148,12	454,00
39 Infarto agudo de miocardio	-	7,61	-	29,24	27,70	135,49	202,99	351,79	740,74
40 Enfermedades isquémicas del corazón	-	15,22	-	38,99	64,63	222,59	262,69	685,06	1.314,22
41 Insuficiencia cardíaca	-	7,61	-	-	18,47	19,36	155,22	259,21	1.123,06
42 Enfermedades cerebrovasculares	13,54	7,61	8,56	29,24	27,70	193,55	405,97	1.092,39	3.488,65
43 Aterosclerosis	-	-	-	-	-	-	11,94	92,58	334,53
44 Gripe	-	-	-	-	-	-	-	-	-
45 Neumonía	-	-	-	-	18,47	9,68	59,70	55,55	573,48
46 Enfermedades crónicas de las vías respiratorias inferiores (excepto Asma)	6,77	-	-	19,50	18,47	-	83,58	148,12	358,42
47 Asma	-	-	-	-	-	9,68	-	-	47,79
48 Insuficiencia respiratoria	-	-	-	-	-	-	-	37,03	95,58
49 Úlcera de estómago, duodeno y yeyuno	-	7,61	-	-	-	-	11,94	55,55	47,79
50 Enteritis y colitis no infecciosas	-	-	-	-	-	-	-	-	-
51 Enfermedad vascular intestinal	-	-	-	-	9,23	19,36	-	74,06	143,37
52 Cirrosis y otras enfermedades crónicas del hígado	-	15,22	17,12	-	9,23	38,71	11,94	37,03	47,79

### 5.3. Mortalidad específica por edad y causas seleccionadas. Tasas por 100.000 habitantes. Mujeres.

2003											
ÁREA DE SALUD I (MURCIA)	Total	Menos de un año	De 1 a 4 años	De 5 a 9 años	De 10 a 14 años	De 15 a 19 años	De 20 a 24 años	De 25 a 29 años	De 30 a 34 años	De 35 a 39 años	De 40 a 44 años
53 Enfermedades de la piel y del tejido subcutáneo	3,62	-	-	-	-	-	-	-	-	-	-
54 Artritis reumatoide y osteoartritis	1,61	-	-	-	-	-	-	-	-	-	-
55 Osteoporosis y fracturas patológicas	4,43	-	-	-	-	-	-	-	-	-	-
56 Enfermedades del riñón y del uréter	14,90	-	-	-	-	-	-	-	-	-	-
57 Enfermedades de los genitales masculinos	-	-	-	-	-	-	-	-	-	-	-
58 Enfermedades de los genitales femeninos y trastornos de la mama	0,40	-	-	-	-	-	-	-	-	-	-
59 Embarazo, parto y puerperio	-	-	-	-	-	-	-	-	-	-	-
60 Ciertas afecciones originadas en el periodo perinatal	3,22	299,29	-	-	-	-	-	-	-	-	-
61 Malformaciones congénitas del sistema nervioso	0,40	-	-	-	-	-	-	-	-	-	-
62 Malformaciones congénitas del sistema circulatorio	2,82	149,64	-	-	6,97	-	-	-	-	-	-
63 Paro cardíaco, muerte sin asistencia y otra causa desconocida	2,82	-	-	-	-	-	-	-	-	-	-
64 Senilidad	14,50	-	-	-	-	-	-	-	-	-	-
65 Muerte súbita infantil	-	-	-	-	-	-	-	-	-	-	-
66 Accidentes de tráfico de vehículos a motor	3,22	-	-	-	13,94	6,69	-	8,98	-	-	5,52
67 Caídas accidentales	1,61	-	-	-	-	-	-	-	-	-	-
68 Ahogamiento, sumersión y sofocación	2,01	-	-	-	-	-	-	-	-	-	-
69 Accidentes por fuego, humo y sustancias calientes	-	-	-	-	-	-	-	-	-	-	-
70 Envenenamiento accidental por psicofármacos y drogas de abuso	0,40	-	-	-	-	-	-	-	-	4,76	-
71 Suicidio y lesiones autoinfligidas	2,01	-	-	-	-	-	-	4,49	9,10	-	-
72 Homicidios	0,40	-	-	-	-	-	-	-	-	4,76	-
73 Eventos de intención no determinada	-	-	-	-	-	-	-	-	-	-	-
74 Complicaciones de la atención médica y quirúrgica	2,82	-	-	-	-	-	-	-	-	-	-

### 5.3. Mortalidad específica por edad y causas seleccionadas. Tasas por 100.000 habitantes. Mujeres.

2003									
ÁREA DE SALUD I (MURCIA)	De 45 a 49 años	De 50 a 54 años	De 55 a 59 años	De 60 a 64 años	De 65 a 69 años	De 70 a 74 años	De 75 a 79 años	De 80 a 84 años	De 85 y más años
53 Enfermedades de la piel y del tejido subcutáneo	-	7,61	-	9,75	-	-	-	37,03	119,47
54 Artritis reumatoide y osteoartritis	-	-	-	-	-	19,36	-	37,03	-
55 Osteoporosis y fracturas patológicas	-	-	-	-	-	-	23,88	92,58	95,58
56 Enfermedades del riñón y del uréter	-	-	-	9,75	9,23	38,71	83,58	92,58	454,00
57 Enfermedades de los genitales masculinos	-	-	-	-	-	-	-	-	-
58 Enfermedades de los genitales femeninos y trastornos de la mama	-	-	-	-	-	-	11,94	-	-
59 Embarazo, parto y puerperio	-	-	-	-	-	-	-	-	-
60 Ciertas afecciones originadas en el periodo perinatal	-	-	-	-	-	-	-	-	-
61 Malformaciones congénitas del sistema nervioso	-	-	8,56	-	-	-	-	-	-
62 Malformaciones congénitas del sistema circulatorio	-	-	-	-	-	-	11,94	18,52	-
63 Paro cardíaco, muerte sin asistencia y otra causa desconocida	-	-	-	9,75	-	-	23,88	18,52	71,68
64 Senilidad	-	-	-	-	-	-	-	18,52	836,32
65 Muerte súbita infantil	-	-	-	-	-	-	-	-	-
66 Accidentes de tráfico de vehículos a motor	6,77	-	-	9,75	-	-	-	-	-
67 Caídas accidentales	-	-	-	9,75	-	-	-	18,52	47,79
68 Ahogamiento, sumersión y sofocación	6,77	7,61	-	9,75	-	-	23,88	-	-
69 Accidentes por fuego, humo y sustancias calientes	-	-	-	-	-	-	-	-	-
70 Envenenamiento accidental por psicofármacos y drogas de abuso	-	-	-	-	-	-	-	-	-
71 Suicidio y lesiones autoinfligidas	-	-	8,56	9,75	-	-	-	-	-
72 Homicidios	-	-	-	-	-	-	-	-	-
73 Eventos de intención no determinada	-	-	-	-	-	-	-	-	-
74 Complicaciones de la atención médica y quirúrgica	-	-	-	-	-	19,36	23,88	18,52	47,79

## 6. Defunciones de menores de 1 año por edad y sexo.

2003			
ÁREA DE SALUD I (MURCIA)	AMBOS SEXOS	Hombres	Mujeres
Menores de un año	36	17	19
Nacido muerto	29	8	21
Menores de 24 horas	6	4	2
De 1 a 6 días	3	2	1
De 7 a 27 días	11	1	10
De 28 días a menos de 1 año	16	10	6

## 7. Mortalidad infantil por subgrupos y sexo. Tasas por 1.000 nacidos vivos (\*).

2003			
ÁREA DE SALUD I (MURCIA)	TOTAL	Hombres	Mujeres
Tasa de mortalidad perinatal	5,95	4,29	7,68
Tasa de mortalidad neonatal	3,14	2,15	4,19
Tasa de mortalidad neonatal precoz	1,41	1,84	,97
Tasa de mortalidad neonatal tardía	1,73	,31	3,22
Tasa de mortalidad posneonatal	2,51	3,07	1,93
Tasa de mortalidad infantil	5,66	5,22	6,12

(\*) La tasa de mortalidad perinatal es por mil nacidos vivos y muertos.

## 8. Años potenciales de vida perdidos (APVP) por grandes causas y sexo.

2003	AMBOS SEXOS			
ÁREA DE SALUD I (MURCIA)	APVP	% (APVP)	Media (APVP)	Desviación (APVP)
<b>Total</b>	14.150	100,00	15,40	14,39
<b>I. CIERTAS ENFERMEDADES INFECCIOSAS Y PARASITARIAS</b>	338	2,39	21,13	12,01
<b>II. NEOPLASIAS</b>	4.559	32,22	11,75	10,49
<b>III. ENFERMEDADES DE LA SANGRE Y DE LOS ÓRGANOS HEMATOPOYÉTICOS, Y CIERTOS TRASTORNOS QUE AFECTAN EL MECANISMO DE LA</b>	187	1,32	37,30	26,75
<b>IV. ENFERMEDADES ENDOCRINAS, NUTRICIONALES Y METABÓLICAS</b>	260	1,83	11,28	11,17
<b>V. TRASTORNOS MENTALES Y DEL COMPORTAMIENTO</b>	172	1,22	21,50	12,39
<b>VI. ENFERMEDADES DEL SISTEMA NERVIOSO</b>	514	3,63	19,77	18,87
<b>VII. ENFERMEDADES DEL OJO Y SUS ANEXOS</b>	-	-	-	-
<b>VIII. ENFERMEDAD DEL OIDO Y DE LA APÓFISIS MASTOIDES</b>	-	-	-	-
<b>IX. ENFERMEDADES DEL SISTEMA CIRCULATORIO</b>	1.733	12,25	10,19	10,49
<b>X. ENFERMEDADES DEL SISTEMA RESPIRATORIO</b>	583	4,12	10,99	11,70
<b>XI. ENFERMEDADES DEL SISTEMA DIGESTIVO</b>	915	6,47	14,76	10,26
<b>XII. ENFERMEDADES DE LA PIEL Y DEL TEJIDO SUBCUTÁNEO</b>	41	0,29	13,50	5,72
<b>XIII. ENFERMEDADES DEL SISTEMA OSTEOMUSCULAR Y DEL TEJIDO CONJUNTIVO</b>	58,00	0,41	29,00	28,50
<b>XIV. ENFERMEDADES DEL SISTEMA GENITOURINARIO</b>	98	0,69	8,17	5,48
<b>XV. EMBARAZO, PARTO Y PUERPERIO</b>	-	-	-	-
<b>XVI. CIERTAS AFECCIONES ORIGINADAS EN EL PERÍODO PERINATAL</b>	-	-	-	-
<b>XVII. MALFORMACIONES CONGÉNITAS, DEFORMIDADES Y ANOMALÍAS CROMOSÓMICAS</b>	186	1,31	46,50	20,87
<b>XVIII. SÍNTOMAS, SIGNOS Y HALLAZGOS ANORMALES CLÍNICOS Y DE LABORATORIO, NO CLASIFICADOS EN OTRA PARTE</b>	285	2,01	20,36	19,40
<b>XX. CAUSAS EXTERNAS</b>	4.223	29,84	31,75	15,28

## 8. Años potenciales de vida perdidos (APVP) por grandes causas y sexo.

2003	Hombres			
ÁREA DE SALUD I (MURCIA)	APVP	% (APVP)	Media (APVP)	Desviación (APVP)
<b>Total</b>	10.306	72,83	15,78	14,57
<b>I. CIERTAS ENFERMEDADES INFECCIOSAS Y PARASITARIAS</b>	270	1,90	24,50	10,75
<b>II. NEOPLASIAS</b>	3.000	21,20	11,36	10,34
<b>III. ENFERMEDADES DE LA SANGRE Y DE LOS ÓRGANOS HEMATOPOYÉTICOS, Y CIERTOS TRASTORNOS QUE AFECTAN EL MECANISMO DE LA</b>	121	0,85	40,17	27,18
<b>IV. ENFERMEDADES ENDOCRINAS, NUTRICIONALES Y METABÓLICAS</b>	210	1,48	13,13	11,98
<b>V. TRASTORNOS MENTALES Y DEL COMPORTAMIENTO</b>	97	0,69	16,17	6,55
<b>VI. ENFERMEDADES DEL SISTEMA NERVIOSO</b>	239	1,69	19,92	19,19
<b>VII. ENFERMEDADES DEL OJO Y SUS ANEXOS</b>	-	-	-	-
<b>VIII. ENFERMEDAD DEL OIDO Y DE LA APÓFISIS MASTOIDES</b>	-	-	-	-
<b>IX. ENFERMEDADES DEL SISTEMA CIRCULATORIO</b>	1.222	8,63	9,93	9,68
<b>X. ENFERMEDADES DEL SISTEMA RESPIRATORIO</b>	460	3,25	11,21	11,41
<b>XI. ENFERMEDADES DEL SISTEMA DIGESTIVO</b>	626	4,42	14,23	10,43
<b>XII. ENFERMEDADES DE LA PIEL Y DEL TEJIDO SUBCUTÁNEO</b>	19	0,13	18,50	0,00
<b>XIII. ENFERMEDADES DEL SISTEMA OSTEOMUSCULAR Y DEL TEJIDO CONJUNTIVO</b>	58,00	0,41	57,50	0,00
<b>XIV. ENFERMEDADES DEL SISTEMA GENITOURINARIO</b>	70	0,49	8,75	5,80
<b>XV. EMBARAZO, PARTO Y PUERPERIO</b>	-	-	-	-
<b>XVI. CIERTAS AFECCIONES ORIGINADAS EN EL PERÍODO PERINATAL</b>	-	-	-	-
<b>XVII. MALFORMACIONES CONGÉNITAS, DEFORMIDADES Y ANOMALÍAS CROMOSÓMICAS</b>	115	0,81	57,50	10,00
<b>XVIII. SÍNTOMAS, SIGNOS Y HALLAZGOS ANORMALES CLÍNICOS Y DE LABORATORIO, NO CLASIFICADOS EN OTRA PARTE</b>	196	1,39	19,60	17,25
<b>XX. CAUSAS EXTERNAS</b>	3.606	25,48	32,48	14,93

## 8. Años potenciales de vida perdidos (APVP) por grandes causas y sexo.

2003				
ÁREA DE SALUD I (MURCIA)	Mujeres			
	APVP	% (APVP)	Media (APVP)	Desviación (APVP)
Total	3.844	27,17	14,45	13,90
I. CIERTAS ENFERMEDADES INFECCIOSAS Y PARASITARIAS	69	0,48	13,70	11,29
II. NEOPLASIAS	1.559	11,02	12,57	10,74
III. ENFERMEDADES DE LA SANGRE Y DE LOS ÓRGANOS HEMATOPOYÉTICOS, Y CIERTOS TRASTORNOS QUE AFECTAN EL MECANISMO DE LA	66,00	0,47	33,00	25,50
IV. ENFERMEDADES ENDOCRINAS, NUTRICIONALES Y METABÓLICAS	50	0,35	7,07	7,50
V. TRASTORNOS MENTALES Y DEL COMPORTAMIENTO	75	0,53	37,50	12,00
VI. ENFERMEDADES DEL SISTEMA NERVIOSO	275	1,94	19,64	18,59
VII. ENFERMEDADES DEL OJO Y SUS ANEXOS	-	-	-	-
VIII. ENFERMEDAD DEL OIDO Y DE LA APÓFISIS MASTOIDES	-	-	-	-
IX. ENFERMEDADES DEL SISTEMA CIRCULATORIO	512	3,61	10,88	12,33
X. ENFERMEDADES DEL SISTEMA RESPIRATORIO	123	0,87	10,25	12,60
XI. ENFERMEDADES DEL SISTEMA DIGESTIVO	289	2,04	16,06	9,73
XII. ENFERMEDADES DE LA PIEL Y DEL TEJIDO SUBCUTÁNEO	22	0,16	11,00	5,50
XIII. ENFERMEDADES DEL SISTEMA OSTEOMUSCULAR Y DEL TEJIDO CONJUNTIVO	1,00	0,00	0,50	0,00
XIV. ENFERMEDADES DEL SISTEMA GENITOURINARIO	28	0,20	7,00	4,56
XV. EMBARAZO, PARTO Y PUERPERIO	-	-	-	-
XVI. CIERTAS AFECCIONES ORIGINADAS EN EL PERÍODO PERINATAL	-	-	-	-
XVII. MALFORMACIONES CONGÉNITAS, DEFORMIDADES Y ANOMALÍAS CROMOSÓMICAS	71	0,50	35,50	23,00
XVIII. SÍNTOMAS, SIGNOS Y HALLAZGOS ANORMALES CLÍNICOS Y DE LABORATORIO, NO CLASIFICADOS EN OTRA PARTE	89	0,63	22,25	23,85
XX. CAUSAS EXTERNAS	617	4,36	28,05	16,46



## 9. Años potenciales de vida perdidos (APVP) por causas seleccionadas y sexo.

2003	AMBOS SEXOS			
	APVP	% APVP	Media (APVP)	Desviación (APVP)
ÁREA DE SALUD I (MURCIA)				
1 Enfermedades infecciosas intestinales	-	-	-	-
2 Tuberculosis y sus efectos tardíos	-	-	-	-
3 Infecciones meningocócicas	42	0,29	41,50	0,00
4 Septicemia	46	0,33	11,50	10,07
5 Hepatitis víricas	16	0,11	8,00	5,50
6 SIDA	226	1,60	28,25	4,29
7 Neoplasia maligna del labio, de la cavidad bucal y de la faringe	133	0,94	9,50	6,00
8 Neoplasia maligna del esófago	55	0,39	6,88	4,87
9 Neoplasia maligna del estómago	261	1,84	13,05	9,84
10 Neoplasia maligna del colon	113	0,80	7,06	5,58
11 Neoplasia maligna del recto, de la porción rectosigmoide y del ano	128	0,90	8,50	6,03
12 Neoplasia maligna del hígado y vías biliares intrahepáticas	122	0,86	10,17	7,82
13 Neoplasia maligna de la vesícula biliar y de las vías biliares extrahepáticas	35	0,25	8,75	4,97
14 Neoplasia maligna del páncreas	186	1,31	10,33	8,81
15 Neoplasia maligna de la laringe	112	0,79	11,20	7,01
16 Neoplasia maligna de la tráquea, de los bronquios y del pulmón	962	6,80	10,23	8,39
17 Neoplasia maligna del hueso y cartílagos articulares	145	1,02	48,17	1,70
18 Melanoma maligno de la piel	101	0,71	20,10	13,87
19 Neoplasia maligna de la mama	276	1,95	11,02	8,74
20 Neoplasias malignas del útero	99	0,70	16,50	6,03
21 Neoplasia maligna del ovario	55	0,39	10,90	1,62
22 Neoplasia maligna de la próstata	49	0,35	8,17	6,26
23 Neoplasia maligna de la vejiga	134	0,95	11,17	7,42
24 Neoplasia maligna del encéfalo	203	1,43	16,92	14,75
25 Enfermedad de Hodgkin	28	0,19	27,50	0,00
26 Linfomas no Hodgkin	299	2,11	15,71	13,56
27 Leucemias	235	1,66	19,58	14,59
28 Síndromes Mielodisplásicos	1	0,00	0,50	0,00
29 Neoplasias malignas	4.420	31,23	11,72	10,38
30 Enfermedades de la sangre y de los órganos hematopoyéticos	131	0,92	43,50	28,58
31 Diabetes mellitus	97	0,69	6,93	5,59
32 Trastornos mentales orgánicos senil y presenil	36	0,25	18,00	7,50
33 Trastornos mentales debidos al abuso de alcohol	49	0,34	16,17	4,64
34 Trastornos mentales debidos al uso de drogas (drogodependencia, toxicomanía)	28	0,19	27,50	0,00
35 Meningitis (otras en el nº 3)	-	-	-	-
36 Enfermedad de Alzheimer	-	-	-	-
37 Enfermedades cardíacas reumáticas crónicas	87	0,61	8,70	7,25
38 Enfermedades hipertensivas	62	0,44	10,33	13,02
39 Infarto agudo de miocardio	436	3,08	8,54	6,39
40 Enfermedades isquémicas del corazón	624	4,41	8,10	6,13
41 Insuficiencia cardíaca	193	1,36	19,30	17,47
42 Enfermedades cerebrovasculares	454	3,21	10,08	10,39
43 Aterosclerosis	-	-	-	-
44 Gripe	-	-	-	-
45 Neumonía	30	0,21	3,75	4,55
46 Enfermedades crónicas de las vías respiratorias inferiores (excepto Asma)	120	0,84	6,29	5,49
47 Asma	-	-	-	-
48 Insuficiencia respiratoria	74	0,52	37,00	11,50
49 Úlcera de estómago, duodeno y yeyuno	17	0,12	16,50	0,00
50 Enteritis y colitis no infecciosas	-	-	-	-
51 Enfermedad vascular intestinal	3	0,02	0,83	0,47
52 Cirrosis y otras enfermedades crónicas del hígado	506	3,58	14,88	9,58
53 Enfermedades de la piel y del tejido subcutáneo	41	0,29	13,50	5,72

## 9. Años potenciales de vida perdidos (APVP) por causas seleccionadas y sexo.

2003	Hombres			
ÁREA DE SALUD I (MURCIA)	APVP	% APVP	Media (APVP)	Desviación (APVP)
1 Enfermedades infecciosas intestinales	-	-	-	-
2 Tuberculosis y sus efectos tardíos	-	-	-	-
3 Infecciones meningocócicas	42	0,29	41,50	0,00
4 Septicemia	42	0,29	13,83	10,66
5 Hepatitis víricas	14	0,10	13,50	0,00
6 SIDA	173	1,22	28,83	3,35
7 Neoplasia maligna del labio, de la cavidad bucal y de la faringe	133	0,94	9,50	6,00
8 Neoplasia maligna del esófago	42	0,29	5,93	4,47
9 Neoplasia maligna del estómago	177	1,25	14,75	10,08
10 Neoplasia maligna del colon	56	0,39	6,17	3,02
11 Neoplasia maligna del recto, de la porción rectosigmoide y del ano	63	0,45	7,88	5,85
12 Neoplasia maligna del hígado y vías biliares intrahepáticas	107	0,75	11,83	7,99
13 Neoplasia maligna de la vesícula biliar y de las vías biliares extrahepáticas	19	0,13	9,50	6,00
14 Neoplasia maligna del páncreas	134	0,95	11,17	8,73
15 Neoplasia maligna de la laringe	112	0,79	11,20	7,01
16 Neoplasia maligna de la tráquea, de los bronquios y del pulmón	875	6,18	10,05	8,29
17 Neoplasia maligna del hueso y cartílagos articulares	94	0,66	47,00	0,50
18 Melanoma maligno de la piel	22	0,15	21,50	0,00
19 Neoplasia maligna de la mama	-	-	-	-
20 Neoplasias malignas del útero	-	-	-	-
21 Neoplasia maligna del ovario	-	-	-	-
22 Neoplasia maligna de la próstata	49	0,35	8,17	6,26
23 Neoplasia maligna de la vejiga	106	0,75	10,60	7,27
24 Neoplasia maligna del encéfalo	141	0,99	20,07	16,29
25 Enfermedad de Hodgkin	-	-	-	-
26 Linfomas no Hodgkin	218	1,54	18,17	13,83
27 Leucemias	119	0,84	14,88	12,76
28 Síndromes Mielodisplásicos	1	0,00	0,50	0,00
29 Neoplasias malignas	2.897	20,47	11,36	10,18
30 Enfermedades de la sangre y de los órganos hematopoyéticos	72	0,51	36,00	32,50
31 Diabetes mellitus	74	0,52	8,17	5,25
32 Trastornos mentales orgánicos senil y presenil	11	0,07	10,50	0,00
33 Trastornos mentales debidos al abuso de alcohol	49	0,34	16,17	4,64
34 Trastornos mentales debidos al uso de drogas (drogodependencia, toxicomanía)	28	0,19	27,50	0,00
35 Meningitis (otras en el nº 3)	-	-	-	-
36 Enfermedad de Alzheimer	-	-	-	-
37 Enfermedades cardíacas reumáticas crónicas	21	0,14	6,83	6,94
38 Enfermedades hipertensivas	60	0,42	15,00	13,74
39 Infarto agudo de miocardio	392	2,77	8,91	6,56
40 Enfermedades isquémicas del corazón	548	3,87	8,56	6,23
41 Insuficiencia cardíaca	116	0,82	19,33	11,82
42 Enfermedades cerebrovasculares	290	2,05	8,77	10,18
43 Aterosclerosis	-	-	-	-
44 Gripe	-	-	-	-
45 Neumonía	28	0,20	4,67	4,91
46 Enfermedades crónicas de las vías respiratorias inferiores (excepto Asma)	74	0,52	5,29	4,52
47 Asma	-	-	-	-
48 Insuficiencia respiratoria	74	0,52	37,00	11,50
49 Úlcera de estómago, duodeno y yeyuno	-	-	-	-
50 Enteritis y colitis no infecciosas	-	-	-	-
51 Enfermedad vascular intestinal	2	0,01	1,00	0,50
52 Cirrosis y otras enfermedades crónicas del hígado	408	2,88	14,57	9,65
53 Enfermedades de la piel y del tejido subcutáneo	19	0,13	18,50	0,00

## 9. Años potenciales de vida perdidos (APVP) por causas seleccionadas y sexo.

2003	Mujeres			
ÁREA DE SALUD I (MURCIA)	APVP	% APVP	Media (APVP)	Desviación (APVP)
1 Enfermedades infecciosas intestinales	-	-	-	-
2 Tuberculosis y sus efectos tardíos	-	-	-	-
3 Infecciones meningocócicas	-	-	-	-
4 Septicemia	5	0,03	4,50	0,00
5 Hepatitis víricas	3	0,02	2,50	0,00
6 SIDA	53	0,37	26,50	6,00
7 Neoplasia maligna del labio, de la cavidad bucal y de la faringe	-	-	-	-
8 Neoplasia maligna del esófago	14	0,10	13,50	0,00
9 Neoplasia maligna del estómago	84	0,59	10,50	8,86
10 Neoplasia maligna del colon	58	0,41	8,21	7,55
11 Neoplasia maligna del recto, de la porción rectosigmoide y del ano	65	0,46	9,21	6,16
12 Neoplasia maligna del hígado y vías biliares intrahepáticas	16	0,11	5,17	4,50
13 Neoplasia maligna de la vesícula biliar y de las vías biliares extrahepáticas	16	0,11	8,00	3,50
14 Neoplasia maligna del páncreas	52	0,37	8,67	8,73
15 Neoplasia maligna de la laringe	-	-	-	-
16 Neoplasia maligna de la tráquea, de los bronquios y del pulmón	88	0,62	12,50	9,27
17 Neoplasia maligna del hueso y cartílagos articulares	51	0,36	50,50	0,00
18 Melanoma maligno de la piel	79	0,56	19,75	15,48
19 Neoplasia maligna de la mama	276	1,95	11,02	8,74
20 Neoplasias malignas del útero	99	0,70	16,50	6,03
21 Neoplasia maligna del ovario	55	0,39	10,90	1,62
22 Neoplasia maligna de la próstata	-	-	-	-
23 Neoplasia maligna de la vejiga	28	0,20	14,00	7,50
24 Neoplasia maligna del encéfalo	63	0,44	12,50	10,83
25 Enfermedad de Hodgkin	28	0,19	27,50	0,00
26 Linfomas no Hodgkin	81	0,57	11,50	11,98
27 Leucemias	116	0,82	29,00	13,43
28 Síndromes Mielodisplásicos	-	-	-	-
29 Neoplasias malignas	1.523	10,76	12,48	10,75
30 Enfermedades de la sangre y de los órganos hematopoyéticos	59	0,41	58,50	0,00
31 Diabetes mellitus	24	0,17	4,70	5,49
32 Trastornos mentales orgánicos senil y presenil	26	0,18	25,50	0,00
33 Trastornos mentales debidos al abuso de alcohol	-	-	-	-
34 Trastornos mentales debidos al uso de drogas (drogodependencia, toxicomanía)	-	-	-	-
35 Meningitis (otras en el nº 3)	-	-	-	-
36 Enfermedad de Alzheimer	-	-	-	-
37 Enfermedades cardíacas reumáticas crónicas	67	0,47	9,50	7,23
38 Enfermedades hipertensivas	2	0,01	1,00	0,50
39 Infarto agudo de miocardio	44	0,31	6,21	4,59
40 Enfermedades isquémicas del corazón	76	0,53	5,81	5,01
41 Insuficiencia cardíaca	77	0,54	19,25	23,53
42 Enfermedades cerebrovasculares	164	1,16	13,67	10,12
43 Aterosclerosis	-	-	-	-
44 Gripe	-	-	-	-
45 Neumonía	2	0,01	1,00	0,50
46 Enfermedades crónicas de las vías respiratorias inferiores (excepto Asma)	46	0,32	9,10	6,83
47 Asma	-	-	-	-
48 Insuficiencia respiratoria	-	-	-	-
49 Úlcera de estómago, duodeno y yeyuno	17	0,12	16,50	0,00
50 Enteritis y colitis no infecciosas	-	-	-	-
51 Enfermedad vascular intestinal	1	0,00	0,50	0,00
52 Cirrosis y otras enfermedades crónicas del hígado	98	0,69	16,33	9,10
53 Enfermedades de la piel y del tejido subcutáneo	22	0,16	11,00	5,50

## 9. Años potenciales de vida perdidos (APVP) por causas seleccionadas y sexo.

2003	AMBOS SEXOS			
ÁREA DE SALUD I (MURCIA)	APVP	% APVP	Media (APVP)	Desviación (APVP)
54 Artritis reumatoide y osteoartritis	-	-	-	-
55 Osteoporosis y fracturas patológicas	-	-	-	-
56 Enfermedades del riñón y del uréter	77	0,54	8,50	5,52
57 Enfermedades de los genitales masculinos	-	-	-	-
58 Enfermedades de los genitales femeninos y trastornos de la mama	-	-	-	-
59 Embarazo, parto y puerperio	-	-	-	-
60 Ciertas afecciones originadas en el periodo perinatal	-	-	-	-
61 Malformaciones congénitas del sistema nervioso	80	0,57	40,00	27,50
62 Malformaciones congénitas del sistema circulatorio	106	0,75	53,00	5,50
63 Paro cardíaco, muerte sin asistencia y otra causa desconocida	204	1,44	18,50	16,81
64 Senilidad	-	-	-	-
65 Muerte súbita infantil	-	-	-	-
66 Accidentes de tráfico de vehículos a motor	2.197	15,52	36,01	15,03
67 Caídas accidentales	101	0,71	14,36	9,28
68 Ahogamiento, sumersión y sofocación	158	1,11	22,50	11,56
69 Accidentes por fuego, humo y sustancias calientes	23	0,16	22,50	0,00
70 Envenenamiento accidental por psicofármacos y drogas de abuso	330	2,33	33,00	7,09
71 Suicidio y lesiones autoinfligidas	551	3,89	32,38	12,28
72 Homicidios	170	1,20	33,90	3,50
73 Eventos de intención no determinada	-	-	-	-
74 Complicaciones de la atención médica y quirúrgica	46	0,33	11,50	13,87

## 9. Años potenciales de vida perdidos (APVP) por causas seleccionadas y sexo.

2003				
ÁREA DE SALUD I (MURCIA)	Hombres			
	APVP	% APVP	Media (APVP)	Desviación (APVP)
54 Artritis reumatoide y osteoartritis	-	-	-	-
55 Osteoporosis y fracturas patológicas	-	-	-	-
56 Enfermedades del riñón y del uréter	66	0,46	9,36	5,96
57 Enfermedades de los genitales masculinos	-	-	-	-
58 Enfermedades de los genitales femeninos y trastornos de la mama	-	-	-	-
59 Embarazo, parto y puerperio	-	-	-	-
60 Ciertas afecciones originadas en el periodo perinatal	-	-	-	-
61 Malformaciones congénitas del sistema nervioso	68	0,48	67,50	0,00
62 Malformaciones congénitas del sistema circulatorio	48	0,34	47,50	0,00
63 Paro cardíaco, muerte sin asistencia y otra causa desconocida	196	1,39	19,60	17,25
64 Senilidad	-	-	-	-
65 Muerte súbita infantil	-	-	-	-
66 Accidentes de tráfico de vehículos a motor	1.888	13,34	35,61	14,71
67 Caídas accidentales	95	0,67	15,83	9,23
68 Ahogamiento, sumersión y sofocación	111	0,78	27,75	11,30
69 Accidentes por fuego, humo y sustancias calientes	23	0,16	22,50	0,00
70 Envenenamiento accidental por psicofármacos y drogas de abuso	296	2,09	32,83	7,45
71 Suicidio y lesiones autoinfligidas	414	2,93	34,50	10,51
72 Homicidios	138	0,98	34,50	3,67
73 Eventos de intención no determinada	-	-	-	-
74 Complicaciones de la atención médica y quirúrgica	46	0,33	11,50	13,87

## 9. Años potenciales de vida perdidos (APVP) por causas seleccionadas y sexo.

2003				
ÁREA DE SALUD I (MURCIA)	Mujeres			
	APVP	% APVP	Media (APVP)	Desviación (APVP)
54 Artritis reumatoide y osteoartritis	-	-	-	-
55 Osteoporosis y fracturas patológicas	-	-	-	-
56 Enfermedades del riñón y del uréter	11	0,08	5,50	1,00
57 Enfermedades de los genitales masculinos	-	-	-	-
58 Enfermedades de los genitales femeninos y trastornos de la mama	-	-	-	-
59 Embarazo, parto y puerperio	-	-	-	-
60 Ciertas afecciones originadas en el periodo perinatal	-	-	-	-
61 Malformaciones congénitas del sistema nervioso	13	0,09	12,50	0,00
62 Malformaciones congénitas del sistema circulatorio	59	0,41	58,50	0,00
63 Paro cardíaco, muerte sin asistencia y otra causa desconocida	8	0,05	7,50	0,00
64 Senilidad	-	-	-	-
65 Muerte súbita infantil	-	-	-	-
66 Accidentes de tráfico de vehículos a motor	309	2,18	38,63	16,76
67 Caídas accidentales	6	0,04	5,50	0,00
68 Ahogamiento, sumersión y sofocación	47	0,33	15,50	7,48
69 Accidentes por fuego, humo y sustancias calientes	-	-	-	-
70 Envenenamiento accidental por psicofármacos y drogas de abuso	35	0,24	34,50	0,00
71 Suicidio y lesiones autoinfligidas	137	0,96	27,30	14,52
72 Homicidios	32	0,22	31,50	0,00
73 Eventos de intención no determinada	-	-	-	-
74 Complicaciones de la atención médica y quirúrgica	-	-	-	-

## 10. Razón de mortalidad estándar (RME) e intervalo de confianza al 95% según grandes causas y sexo.

2003									
ÁREA DE SALUD I (MURCIA)	AMBOS SEXOS			Hombres			Mujeres		
	RME	Linf IC	Lsup IC	RME	Linf IC	Lsup IC	RME	Linf IC	Lsup IC
<b>Total</b>	97,11	93,96	100,34	98,15	93,70	102,76	97,11	92,63	101,76
<b>I. CIERTAS ENFERMEDADES INFECCIOSAS Y PARASITARIAS</b>	84,47	63,08	110,77	82,49	53,37	121,77	86,88	57,24	126,42
<b>II. NEOPLASIAS</b>	104,39	97,82	111,28	107,50	99,04	116,49	101,94	91,44	113,32
<b>III. ENFERMEDADES DE LA SANGRE Y DE LOS ÓRGANOS HEMATOPOYÉTICOS, Y CIERTOS TRASTORNOS QUE AFECTAN EL MECANISMO DE LA</b>	103,10	51,39	184,48	76,54	20,59	195,97	129,38	51,83	266,59
<b>IV. ENFERMEDADES ENDOCRINAS, NUTRICIONALES Y METABÓLICAS</b>	95,50	79,24	114,11	95,28	69,49	127,49	95,58	75,31	119,64
<b>V. TRASTORNOS MENTALES Y DEL COMPORTAMIENTO</b>	102,60	84,08	123,99	93,81	63,28	133,93	106,09	83,72	132,60
<b>VI. ENFERMEDADES DEL SISTEMA NERVIOSO</b>	103,09	86,94	121,37	108,67	83,31	139,31	99,45	79,09	123,44
<b>VII. ENFERMEDADES DEL OJO Y SUS ANEXOS</b>	-	-	-	-	-	-	-	-	-
<b>VIII. ENFERMEDAD DEL OIDO Y DE LA APÓFISIS MASTOIDES</b>	-	-	-	-	-	-	-	-	-
<b>IX. ENFERMEDADES DEL SISTEMA CIRCULATORIO</b>	94,21	88,91	99,75	93,00	84,92	101,65	95,42	88,44	102,80
<b>X. ENFERMEDADES DEL SISTEMA RESPIRATORIO</b>	92,85	84,15	102,20	95,20	83,72	107,81	92,15	78,78	107,13
<b>XI. ENFERMEDADES DEL SISTEMA DIGESTIVO</b>	98,23	84,40	113,67	86,08	68,94	106,18	114,84	92,69	140,69
<b>XII. ENFERMEDADES DE LA PIEL Y DEL TEJIDO SUBCUTÁNEO</b>	131,52	65,56	235,34	107,87	12,11	389,48	136,75	62,40	259,61
<b>XIII. ENFERMEDADES DEL SISTEMA OSTEOMUSCULAR Y DEL TEJIDO CONJUNTIVO</b>	95,59	64,00	137,29	136,56	62,32	259,26	83,22	50,81	128,54
<b>XIV. ENFERMEDADES DEL SISTEMA GENITOURINARIO</b>	91,29	75,10	109,94	108,49	80,77	142,65	80,55	61,46	103,68
<b>XV. EMBARAZO, PARTO Y PUERPERIO</b>	-	-	-	-	-	-	-	-	-
<b>XVI. CIERTAS AFECCIONES ORIGINADAS EN EL PERÍODO PERINATAL</b>	94,95	49,00	165,86	56,83	15,29	145,50	142,46	61,34	280,72
<b>XVII. MALFORMACIONES CONGÉNITAS, DEFORMIDADES Y ANOMALÍAS CROMOSÓMICAS</b>	111,78	71,60	166,33	100,62	50,16	180,04	122,51	65,17	209,52
<b>XVIII. SÍNTOMAS, SIGNOS Y HALLAZGOS ANORMALES CLÍNICOS Y DE LABORATORIO, NO CLASIFICADOS EN OTRA PARTE</b>	102,12	80,04	128,40	112,62	73,55	165,03	96,87	71,17	128,82
<b>XX. CAUSAS EXTERNAS</b>	87,77	75,18	101,87	91,04	76,43	107,63	81,86	57,33	113,33

## 11. Razón de mortalidad estandar (RME) e intervalo de confianza al 95% según causas seleccionadas y áreas de salud.

2003									
ÁREA DE SALUD I (MURCIA)	AMBOS SEXOS			Hombres			Mujeres		
	RME	Linf IC	Lsup IC	RME	Linf IC	Lsup IC	RME	Linf IC	Lsup IC
1 Enfermedades infecciosas intestinales	204,94	82,11	422,28	136,63	1,79	760,18	220,79	80,62	480,57
2 Tuberculosis y sus efectos tardíos	65,84	7,39	237,73	54,30	0,71	302,14	86,13	1,13	479,20
3 Infecciones meningocócicas	174,65	19,61	630,59	265,13	3,47	1.475,14	130,59	1,71	726,60
4 Septicemia	68,51	41,23	106,99	84,92	42,33	151,96	54,41	23,43	107,22
5 Hepatitis víricas	74,86	32,23	147,52	53,23	10,70	155,54	99,57	32,09	232,36
6 SIDA	90,97	43,55	167,31	104,40	44,95	205,72	62,10	6,97	224,23
7 Neoplasia maligna del labio, de la cavidad bucal y de la faringe	104,53	65,48	158,26	115,32	69,40	180,09	70,68	14,21	206,52
8 Neoplasia maligna del esófago	96,15	47,93	172,04	112,32	53,77	206,58	42,51	0,56	236,54
9 Neoplasia maligna del estómago	102,98	76,67	135,41	114,78	77,97	162,93	90,26	55,11	139,41
10 Neoplasia maligna del colon	86,63	68,37	108,28	82,40	58,30	113,10	92,37	65,67	126,27
11 Neoplasia maligna del recto, de la porción rectosigmoide y del ano	123,02	86,60	169,57	121,32	76,00	183,69	128,59	71,92	212,11
12 Neoplasia maligna del hígado y vías biliares intrahepáticas	96,81	66,20	136,67	92,60	56,54	143,02	107,32	55,39	187,47
13 Neoplasia maligna de la vesícula biliar y de las vías biliares extrahepáticas	94,19	45,09	173,23	150,91	48,63	352,17	67,84	21,86	158,32
14 Neoplasia maligna del páncreas	140,55	105,58	183,39	141,16	95,90	200,38	141,98	89,97	213,05
15 Neoplasia maligna de la laringe	107,78	58,88	180,85	105,59	56,17	180,58	256,30	3,35	1.426,04
16 Neoplasia maligna de la tráquea, de los bronquios y del pulmón	103,83	89,22	120,16	108,42	92,60	126,17	83,35	44,33	142,53
17 Neoplasia maligna del hueso y cartilagos articulares	150,92	40,60	386,39	135,32	15,20	488,58	173,63	19,50	626,88
18 Melanoma maligno de la piel	136,37	72,54	233,20	135,42	49,45	294,76	138,06	55,31	284,47
19 Neoplasia maligna de la mama	95,77	70,61	126,98	-	-	-	93,84	69,19	124,43
20 Neoplasias malignas del útero	115,51	69,51	180,39	-	-	-	113,01	68,01	176,49
21 Neoplasia maligna del ovario	89,77	50,21	148,08	-	-	-	88,01	49,22	145,18
22 Neoplasia maligna de la próstata	81,28	58,06	110,68	84,02	60,02	114,41	-	-	-
23 Neoplasia maligna de la vejiga	97,18	69,73	131,84	102,01	71,04	141,88	85,88	31,36	186,94
24 Neoplasia maligna del encéfalo	102,83	62,78	158,82	86,11	39,29	163,47	122,95	61,29	220,02
25 Enfermedad de Hodgkin	145,17	46,78	338,77	135,27	27,19	395,25	169,53	19,04	612,09
26 Linfomas no Hodgkin	126,95	86,24	180,20	126,83	73,84	203,08	129,23	70,59	216,84
27 Leucemias	123,79	85,72	173,00	145,48	90,02	222,39	100,90	53,67	172,56
28 Síndromes Mielodisplásicos	74,07	29,67	152,62	85,51	27,56	199,56	57,22	6,43	206,60
29 Neoplasias malignas	104,62	97,91	111,67	107,68	99,03	116,87	102,27	91,54	113,90
30 Enfermedades de la sangre y de los órganos hematopoyéticos	94,66	43,20	179,71	67,12	13,49	196,10	119,66	43,70	260,46
31 Diabetes mellitus	92,15	74,55	112,64	85,20	58,27	120,28	96,06	73,81	122,91
32 Trastornos mentales orgánicos senil y presenil	100,51	81,69	122,37	84,92	53,81	127,42	105,86	83,40	132,51
33 Trastornos mentales debidos al abuso de alcohol	147,46	39,67	377,52	150,92	40,60	386,39	-	-	-
34 Trastornos mentales debidos al uso de drogas (drogodependencia, toxicomanía)	254,66	3,33	1.416,91	261,10	3,41	1.452,71	-	-	-
35 Meningitis (otras en el nº 3)	64,37	0,84	358,13	86,74	1,13	482,59	-	-	-
36 Enfermedad de Alzheimer	112,31	89,70	138,87	122,34	84,20	171,81	106,84	79,78	140,10
37 Enfermedades cardíacas reumáticas crónicas	116,25	73,67	174,44	134,74	49,20	293,28	109,47	63,74	175,29
38 Enfermedades hipertensivas	101,32	75,20	133,59	95,99	55,88	153,70	104,25	71,75	146,41
39 Infarto agudo de miocardio	86,58	75,16	99,25	87,82	72,69	105,17	86,64	69,49	106,75
40 Enfermedades isquémicas del corazón	89,75	80,37	99,93	92,88	79,91	107,35	87,54	74,09	102,72
41 Insuficiencia cardíaca	73,48	61,02	87,73	78,45	56,53	106,04	71,00	56,30	88,37
42 Enfermedades cerebrovasculares	105,09	95,38	115,52	101,15	85,99	118,21	107,59	95,16	121,19
43 Aterosclerosis	68,22	43,23	102,37	34,15	6,86	99,77	79,82	48,73	123,28
44 Gripe	-	-	-	-	-	-	-	-	-
45 Neumonía	101,67	79,10	128,68	100,70	69,73	140,72	104,24	72,60	144,98
46 Enfermedades crónicas de las vías respiratorias inferiores (excepto Asma)	87,48	74,29	102,34	91,53	75,95	109,37	82,28	57,30	114,43
47 Asma	69,15	22,29	161,38	134,19	15,07	484,48	51,52	10,35	150,53
48 Insuficiencia respiratoria	106,78	62,16	170,97	119,54	59,59	213,91	91,46	33,40	199,07
49 Úlcera de estómago, duodeno y yeyuno	114,62	54,87	210,80	82,02	16,48	239,65	138,63	55,54	285,65
50 Enteritis y colitis no infecciosas	37,74	0,49	210,00	68,34	0,89	380,24	-	-	-
51 Enfermedad vascular intestinal	90,71	57,48	136,11	85,31	40,84	156,90	96,23	51,19	164,57
52 Cirrosis y otras enfermedades crónicas del hígado	98,94	74,53	128,79	95,31	68,08	129,78	116,44	65,12	192,06



## 11. Razón de mortalidad estandar (RME) e intervalo de confianza al 95% según causas seleccionadas y áreas de salud.

2003									
ÁREA DE SALUD I (MURCIA)	AMBOS SEXOS			Hombres			Mujeres		
	RME	Linf IC	Lsup IC	RME	Linf IC	Lsup IC	RME	Linf IC	Lsup IC
53 Enfermedades de la piel y del tejido subcutáneo	131,52	65,56	235,34	107,87	12,11	389,48	136,75	62,40	259,61
54 Artritis reumatoide y osteoartritis	81,49	21,92	208,64	-	-	-	94,33	25,38	241,52
55 Osteoporosis y fracturas patológicas	107,02	59,86	176,53	156,87	42,20	401,62	94,67	47,19	169,41
56 Enfermedades del riñón y del uréter	83,39	64,62	105,90	91,68	61,84	130,88	77,93	54,87	107,43
57 Enfermedades de los genitales masculinos	-	-	-	-	-	-	-	-	-
58 Enfermedades de los genitales femeninos y trastornos de la mama	132,22	1,73	735,65	-	-	-	129,72	1,70	721,73
59 Embarazo, parto y puerperio	-	-	-	-	-	-	-	-	-
60 Ciertas afecciones originadas en el periodo perinatal	94,95	49,00	165,86	56,83	15,29	145,50	142,46	61,34	280,72
61 Malformaciones congénitas del sistema nervioso	259,12	69,71	663,40	255,47	51,34	746,43	255,47	3,34	1.421,42
62 Malformaciones congénitas del sistema circulatorio	92,62	46,17	165,73	68,40	18,40	175,12	115,65	46,33	238,29
63 Paro cardíaco, muerte sin asistencia y otra causa desconocida	122,08	75,54	186,63	155,40	84,89	260,75	86,17	34,52	177,55
64 Senilidad	103,76	75,95	138,40	113,60	54,38	208,93	100,67	70,50	139,37
65 Muerte súbita infantil	-	-	-	-	-	-	-	-	-
66 Accidentes de tráfico de vehículos a motor	83,81	65,08	106,25	93,28	71,18	120,08	50,78	21,86	100,06
67 Caídas accidentales	93,22	53,25	151,39	97,79	50,47	170,84	86,55	23,29	221,60
68 Ahogamiento, sumersión y sofocación	95,17	47,44	170,29	79,78	29,13	173,66	127,66	41,14	297,92
69 Accidentes por fuego, humo y sustancias calientes	25,94	0,34	144,34	44,19	0,58	245,88	-	-	-
70 Envenenamiento accidental por psicofármacos y drogas de abuso	106,82	51,14	196,45	112,70	51,42	213,95	82,66	1,08	459,91
71 Suicidio y lesiones autoinfligidas	57,89	35,82	88,50	54,52	31,14	88,54	79,02	25,47	184,42
72 Homicidios	85,06	27,41	198,51	87,02	23,41	222,79	82,69	1,08	460,10
73 Eventos de intención no determinada	-	-	-	-	-	-	-	-	-
74 Complicaciones de la atención médica y quirúrgica	131,97	68,11	230,54	113,46	36,56	264,78	150,08	60,13	309,25



---

## 11.2. **ÁREA DE SALUD II (CARTAGENA)**

---



## 1. Mortalidad específica por edad y sexo. Tasas por 100.000 habitantes.

2003			
ÁREA DE SALUD II (CARTAGENA)	AMBOS SEXOS	Hombres	Mujeres
Total	764,19	799,33	727,20
Menores de un año	681,47	885,39	466,56
De 1 a 4 años	47,19	26,35	69,00
De 5 a 9 años	11,40	10,98	11,86
De 10 a 14 años	26,05	20,10	32,45
De 15 a 19 años	28,19	45,05	9,82
De 20 a 24 años	78,95	132,35	15,68
De 25 a 29 años	115,28	156,09	64,60
De 30 a 34 años	74,25	104,58	37,38
De 35 a 39 años	74,59	119,45	22,93
De 40 a 44 años	143,68	185,98	97,37
De 45 a 49 años	256,29	305,72	202,80
De 50 a 54 años	456,90	649,04	259,42
De 55 a 59 años	505,08	776,14	253,13
De 60 a 64 años	871,04	1.328,00	446,23
De 65 a 69 años	1.344,73	2.001,18	748,46
De 70 a 74 años	2.703,79	3.976,57	1.642,74
De 75 a 79 años	4.269,84	5.780,65	3.146,58
De 80 a 84 años	7.867,13	9.628,12	6.781,79
De 85 y más años	18.277,82	19.360,90	17.839,48

## 2.1. Defunciones por edad y grandes causas. Ambos sexos.

2003										
ÁREA DE SALUD II (CARTAGENA)	Total	Menos de un año	De 1 a 4 años	De 5 a 9 años	De 10 a 14 años	De 15 a 19 años	De 20 a 24 años	De 25 a 29 años	De 30 a 34 años	De 35 a 39 años
<b>Total</b>	2.492	27	7	2	5	6	22	36	22	21
<b>I. CIERTAS ENFERMEDADES INFECCIOSAS Y PARASITARIAS</b>	42	-	-	-	-	-	-	-	1	2
<b>II. NEOPLASIAS</b>	601	-	-	-	1	1	1	3	2	5
<b>III. ENFERMEDADES DE LA SANGRE Y DE LOS ÓRGANOS HEMATOPOYÉTICOS, Y CIERTOS TRASTORNOS QUE AFECTAN EL MECANISMO DE LA</b>	5	-	-	-	-	-	-	-	-	-
<b>IV. ENFERMEDADES ENDOCRINAS, NUTRICIONALES Y METABÓLICAS</b>	80	-	1	-	-	-	1	-	-	-
<b>V. TRASTORNOS MENTALES Y DEL COMPORTAMIENTO</b>	79	-	-	-	-	-	-	-	-	-
<b>VI. ENFERMEDADES DEL SISTEMA NERVIOSO</b>	97	-	-	1	-	1	-	2	-	1
<b>VII. ENFERMEDADES DEL OJO Y SUS ANEXOS</b>	-	-	-	-	-	-	-	-	-	-
<b>VIII. ENFERMEDAD DEL OIDO Y DE LA APÓFISIS MASTOIDES</b>	-	-	-	-	-	-	-	-	-	-
<b>IX. ENFERMEDADES DEL SISTEMA CIRCULATORIO</b>	831	1	2	-	1	-	-	3	4	3
<b>X. ENFERMEDADES DEL SISTEMA RESPIRATORIO</b>	308	-	-	-	1	-	2	3	-	1
<b>XI. ENFERMEDADES DEL SISTEMA DIGESTIVO</b>	119	-	1	-	-	-	-	-	-	1
<b>XII. ENFERMEDADES DE LA PIEL Y DEL TEJIDO SUBCUTÁNEO</b>	4	-	-	-	-	-	-	-	-	-
<b>XIII. ENFERMEDADES DEL SISTEMA OSTEOMUSCULAR Y DEL TEJIDO CONJUNTIVO</b>	17	-	-	-	-	-	-	-	-	-
<b>XIV. ENFERMEDADES DEL SISTEMA GENITOURINARIO</b>	86	-	-	-	-	-	-	-	-	-
<b>XV. EMBARAZO, PARTO Y PUERPERIO</b>	-	-	-	-	-	-	-	-	-	-
<b>XVI. CIERTAS AFECCIONES ORIGINADAS EN EL PERÍODO PERINATAL</b>	7	7	-	-	-	-	-	-	-	-
<b>XVII. MALFORMACIONES CONGÉNITAS, DEFORMIDADES Y ANOMALÍAS CROMOSÓMICAS</b>	19	17	1	-	-	-	-	-	-	-
<b>XVIII. SÍNTOMAS, SIGNOS Y HALLAZGOS ANORMALES CLÍNICOS Y DE LABORATORIO, NO CLASIFICADOS EN OTRA PARTE</b>	52	2	2	-	-	-	-	1	1	-
<b>XX. CAUSAS EXTERNAS</b>	145	-	-	1	2	4	18	24	14	8

## 2.1. Defunciones por edad y grandes causas. Ambos sexos.

2003	De 40 a 44 años	De 45 a 49 años	De 50 a 54 años	De 55 a 59 años	De 60 a 64 años	De 65 a 69 años	De 70 a 74 años	De 75 a 79 años	De 80 a 84 años	De 85 y más años
<b>ÁREA DE SALUD II (CARTAGENA)</b>										
<b>Total</b>	34	50	75	77	113	192	335	388	405	675
<b>I. CIERTAS ENFERMEDADES INFECCIOSAS Y PARASITARIAS</b>	5	1	3	3	2	3	3	7	4	8
<b>II. NEOPLASIAS</b>	5	22	27	34	49	75	109	100	86	81
<b>III. ENFERMEDADES DE LA SANGRE Y DE LOS ÓRGANOS HEMATOPOYÉTICOS, Y CIERTOS TRASTORNOS QUE AFECTAN EL MECANISMO DE LA</b>	-	-	1	-	-	-	1	-	2	1
<b>IV. ENFERMEDADES ENDOCRINAS, NUTRICIONALES Y METABÓLICAS</b>	-	2	-	1	1	4	12	16	15	27
<b>V. TRASTORNOS MENTALES Y DEL COMPORTAMIENTO</b>	-	1	1	1	1	2	4	14	21	34
<b>VI. ENFERMEDADES DEL SISTEMA NERVIOSO</b>	-	2	3	2	-	5	13	19	28	20
<b>VII. ENFERMEDADES DEL OJO Y SUS ANEXOS</b>	-	-	-	-	-	-	-	-	-	-
<b>VIII. ENFERMEDAD DEL OIDO Y DE LA APÓFISIS MASTOIDES</b>	-	-	-	-	-	-	-	-	-	-
<b>IX. ENFERMEDADES DEL SISTEMA CIRCULATORIO</b>	3	7	18	20	32	53	109	135	158	282
<b>X. ENFERMEDADES DEL SISTEMA RESPIRATORIO</b>	2	3	5	2	7	25	39	54	51	113
<b>XI. ENFERMEDADES DEL SISTEMA DIGESTIVO</b>	2	5	9	6	10	10	18	15	14	28
<b>XII. ENFERMEDADES DE LA PIEL Y DEL TEJIDO SUBCUTÁNEO</b>	-	-	-	-	-	-	-	1	-	3
<b>XIII. ENFERMEDADES DEL SISTEMA OSTEOMUSCULAR Y DEL TEJIDO CONJUNTIVO</b>	1	-	-	1	1	2	1	3	6	2
<b>XIV. ENFERMEDADES DEL SISTEMA GENITOURINARIO</b>	-	-	1	1	-	7	12	12	13	40
<b>XV. EMBARAZO, PARTO Y PUERPERIO</b>	-	-	-	-	-	-	-	-	-	-
<b>XVI. CIERTAS AFECCIONES ORIGINADAS EN EL PERÍODO PERINATAL</b>	-	-	-	-	-	-	-	-	-	-
<b>XVII. MALFORMACIONES CONGÉNITAS, DEFORMIDADES Y ANOMALÍAS CROMOSÓMICAS</b>	-	-	-	-	-	-	-	-	1	-
<b>XVIII. SÍNTOMAS, SIGNOS Y HALLAZGOS ANORMALES CLÍNICOS Y DE LABORATORIO, NO CLASIFICADOS EN OTRA PARTE</b>	-	-	1	-	2	3	2	4	3	31
<b>XX. CAUSAS EXTERNAS</b>	16	7	6	6	8	3	12	8	3	5

## 2.2. Defunciones por edad y grandes causas. Hombres.

2003										
ÁREA DE SALUD II (CARTAGENA)	Total	Menos de un año	De 1 a 4 años	De 5 a 9 años	De 10 a 14 años	De 15 a 19 años	De 20 a 24 años	De 25 a 29 años	De 30 a 34 años	De 35 a 39 años
Total	1.337	18	2	1	2	5	20	27	17	18
I. CIERTAS ENFERMEDADES INFECCIOSAS Y PARASITARIAS	18	-	-	-	-	-	-	-	-	1
II. NEOPLASIAS	402	-	-	-	-	-	-	-	2	4
III. ENFERMEDADES DE LA SANGRE Y DE LOS ÓRGANOS HEMATOPOYÉTICOS, Y CIERTOS TRASTORNOS QUE AFECTAN EL MECANISMO DE LA	2	-	-	-	-	-	-	-	-	-
IV. ENFERMEDADES ENDOCRINAS, NUTRICIONALES Y METABÓLICAS	30	-	-	-	-	-	-	-	-	-
V. TRASTORNOS MENTALES Y DEL COMPORTAMIENTO	30	-	-	-	-	-	-	-	-	-
VI. ENFERMEDADES DEL SISTEMA NERVIOSO	42	-	-	-	-	1	-	-	-	-
VII. ENFERMEDADES DEL OJO Y SUS ANEXOS	-	-	-	-	-	-	-	-	-	-
VIII. ENFERMEDAD DEL OIDO Y DE LA APÓFISIS MASTOIDES	-	-	-	-	-	-	-	-	-	-
IX. ENFERMEDADES DEL SISTEMA CIRCULATORIO	371	1	-	-	-	-	-	2	4	3
X. ENFERMEDADES DEL SISTEMA RESPIRATORIO	181	-	-	-	1	-	2	2	-	1
XI. ENFERMEDADES DEL SISTEMA DIGESTIVO	72	-	-	-	-	-	-	-	-	1
XII. ENFERMEDADES DE LA PIEL Y DEL TEJIDO SUBCUTÁNEO	-	-	-	-	-	-	-	-	-	-
XIII. ENFERMEDADES DEL SISTEMA OSTEOMUSCULAR Y DEL TEJIDO CONJUNTIVO	4	-	-	-	-	-	-	-	-	-
XIV. ENFERMEDADES DEL SISTEMA GENITOURINARIO	32	-	-	-	-	-	-	-	-	-
XV. EMBARAZO, PARTO Y PUERPERIO	-	-	-	-	-	-	-	-	-	-
XVI. CIERTAS AFECCIONES ORIGINADAS EN EL PERÍODO PERINATAL	5	5	-	-	-	-	-	-	-	-
XVII. MALFORMACIONES CONGÉNITAS, DEFORMIDADES Y ANOMALÍAS CROMOSÓMICAS	11	11	-	-	-	-	-	-	-	-
XVIII. SÍNTOMAS, SIGNOS Y HALLAZGOS ANORMALES CLÍNICOS Y DE LABORATORIO, NO CLASIFICADOS EN OTRA PARTE	18	1	2	-	-	-	-	1	1	-
XX. CAUSAS EXTERNAS	119	-	-	1	1	4	18	22	10	8



## 2.2. Defunciones por edad y grandes causas. Hombres.

2003	De 40 a 44 años	De 45 a 49 años	De 50 a 54 años	De 55 a 59 años	De 60 a 64 años	De 65 a 69 años	De 70 a 74 años	De 75 a 79 años	De 80 a 84 años	De 85 y más años
<b>ÁREA DE SALUD II (CARTAGENA)</b>										
<b>Total</b>	23	31	54	57	83	136	224	224	189	206
<b>I. CIERTAS ENFERMEDADES INFECCIOSAS Y PARASITARIAS</b>	4	1	3	1	-	2	1	3	1	1
<b>II. NEOPLASIAS</b>	3	9	19	22	39	56	79	71	52	46
<b>III. ENFERMEDADES DE LA SANGRE Y DE LOS ÓRGANOS HEMATOPOYÉTICOS, Y CIERTOS TRASTORNOS QUE AFECTAN EL MECANISMO DE LA</b>	-	-	1	-	-	-	1	-	-	-
<b>IV. ENFERMEDADES ENDOCRINAS, NUTRICIONALES Y METABÓLICAS</b>	-	2	-	1	-	1	5	6	8	7
<b>V. TRASTORNOS MENTALES Y DEL COMPORTAMIENTO</b>	-	1	1	1	1	1	3	6	9	7
<b>VI. ENFERMEDADES DEL SISTEMA NERVIOSO</b>	-	2	2	2	-	3	6	10	9	7
<b>VII. ENFERMEDADES DEL OJO Y SUS ANEXOS</b>	-	-	-	-	-	-	-	-	-	-
<b>VIII. ENFERMEDAD DEL OIDO Y DE LA APÓFISIS MASTOIDES</b>	-	-	-	-	-	-	-	-	-	-
<b>IX. ENFERMEDADES DEL SISTEMA CIRCULATORIO</b>	2	4	12	16	22	35	75	66	66	63
<b>X. ENFERMEDADES DEL SISTEMA RESPIRATORIO</b>	1	1	4	2	4	24	26	35	31	47
<b>XI. ENFERMEDADES DEL SISTEMA DIGESTIVO</b>	1	5	6	6	9	9	12	11	3	9
<b>XII. ENFERMEDADES DE LA PIEL Y DEL TEJIDO SUBCUTÁNEO</b>	-	-	-	-	-	-	-	-	-	-
<b>XIII. ENFERMEDADES DEL SISTEMA OSTEOMUSCULAR Y DEL TEJIDO CONJUNTIVO</b>	-	-	-	-	-	1	1	-	1	1
<b>XIV. ENFERMEDADES DEL SISTEMA GENITOURINARIO</b>	-	-	1	1	-	1	5	8	5	11
<b>XV. EMBARAZO, PARTO Y PUERPERIO</b>	-	-	-	-	-	-	-	-	-	-
<b>XVI. CIERTAS AFECCIONES ORIGINADAS EN EL PERÍODO PERINATAL</b>	-	-	-	-	-	-	-	-	-	-
<b>XVII. MALFORMACIONES CONGÉNITAS, DEFORMIDADES Y ANOMALÍAS CROMOSÓMICAS</b>	-	-	-	-	-	-	-	-	-	-
<b>XVIII. SÍNTOMAS, SIGNOS Y HALLAZGOS ANORMALES CLÍNICOS Y DE LABORATORIO, NO CLASIFICADOS EN OTRA PARTE</b>	-	-	1	-	2	1	1	2	1	5
<b>XX. CAUSAS EXTERNAS</b>	12	6	4	5	6	2	9	6	3	2

## 2.3. Defunciones por edad y grandes causas. Mujeres.

2003										
ÁREA DE SALUD II (CARTAGENA)	Total	Menos de un año	De 1 a 4 años	De 5 a 9 años	De 10 a 14 años	De 15 a 19 años	De 20 a 24 años	De 25 a 29 años	De 30 a 34 años	De 35 a 39 años
<b>Total</b>	1.155	9	5	1	3	1	2	9	5	3
<b>I. CIERTAS ENFERMEDADES INFECCIOSAS Y PARASITARIAS</b>	24	-	-	-	-	-	-	-	1	1
<b>II. NEOPLASIAS</b>	199	-	-	-	1	1	1	3	-	1
<b>III. ENFERMEDADES DE LA SANGRE Y DE LOS ÓRGANOS HEMATOPOYÉTICOS, Y CIERTOS TRASTORNOS QUE AFECTAN EL MECANISMO DE LA</b>	3	-	-	-	-	-	-	-	-	-
<b>IV. ENFERMEDADES ENDOCRINAS, NUTRICIONALES Y METABÓLICAS</b>	50	-	1	-	-	-	1	-	-	-
<b>V. TRASTORNOS MENTALES Y DEL COMPORTAMIENTO</b>	49	-	-	-	-	-	-	-	-	-
<b>VI. ENFERMEDADES DEL SISTEMA NERVIOSO</b>	55	-	-	1	-	-	-	2	-	1
<b>VII. ENFERMEDADES DEL OJO Y SUS ANEXOS</b>	-	-	-	-	-	-	-	-	-	-
<b>VIII. ENFERMEDAD DEL OIDO Y DE LA APÓFISIS MASTOIDES</b>	-	-	-	-	-	-	-	-	-	-
<b>IX. ENFERMEDADES DEL SISTEMA CIRCULATORIO</b>	460	-	2	-	1	-	-	1	-	-
<b>X. ENFERMEDADES DEL SISTEMA RESPIRATORIO</b>	127	-	-	-	-	-	-	1	-	-
<b>XI. ENFERMEDADES DEL SISTEMA DIGESTIVO</b>	47	-	1	-	-	-	-	-	-	-
<b>XII. ENFERMEDADES DE LA PIEL Y DEL TEJIDO SUBCUTÁNEO</b>	4	-	-	-	-	-	-	-	-	-
<b>XIII. ENFERMEDADES DEL SISTEMA OSTEOMUSCULAR Y DEL TEJIDO CONJUNTIVO</b>	13	-	-	-	-	-	-	-	-	-
<b>XIV. ENFERMEDADES DEL SISTEMA GENITOURINARIO</b>	54	-	-	-	-	-	-	-	-	-
<b>XV. EMBARAZO, PARTO Y PUERPERIO</b>	-	-	-	-	-	-	-	-	-	-
<b>XVI. CIERTAS AFECCIONES ORIGINADAS EN EL PERÍODO PERINATAL</b>	2	2	-	-	-	-	-	-	-	-
<b>XVII. MALFORMACIONES CONGÉNITAS, DEFORMIDADES Y ANOMALÍAS CROMOSÓMICAS</b>	8	6	1	-	-	-	-	-	-	-
<b>XVIII. SÍNTOMAS, SIGNOS Y HALLAZGOS ANORMALES CLÍNICOS Y DE LABORATORIO, NO CLASIFICADOS EN OTRA PARTE</b>	34	1	-	-	-	-	-	-	-	-
<b>XX. CAUSAS EXTERNAS</b>	26	-	-	-	1	-	-	2	4	-

## 2.3. Defunciones por edad y grandes causas. Mujeres.

2003	De 40 a 44 años	De 45 a 49 años	De 50 a 54 años	De 55 a 59 años	De 60 a 64 años	De 65 a 69 años	De 70 a 74 años	De 75 a 79 años	De 80 a 84 años	De 85 y más años
<b>ÁREA DE SALUD II (CARTAGENA)</b>										
<b>Total</b>	11	19	21	20	30	56	111	164	216	469
<b>I. CIERTAS ENFERMEDADES INFECCIOSAS Y PARASITARIAS</b>	1	-	-	2	2	1	2	4	3	7
<b>II. NEOPLASIAS</b>	2	13	8	12	10	19	30	29	34	35
<b>III. ENFERMEDADES DE LA SANGRE Y DE LOS ÓRGANOS HEMATOPOYÉTICOS, Y CIERTOS TRASTORNOS QUE AFECTAN EL MECANISMO DE LA</b>	-	-	-	-	-	-	-	-	2	1
<b>IV. ENFERMEDADES ENDOCRINAS, NUTRICIONALES Y METABÓLICAS</b>	-	-	-	-	1	3	7	10	7	20
<b>V. TRASTORNOS MENTALES Y DEL COMPORTAMIENTO</b>	-	-	-	-	-	1	1	8	12	27
<b>VI. ENFERMEDADES DEL SISTEMA NERVIOSO</b>	-	-	1	-	-	2	7	9	19	13
<b>VII. ENFERMEDADES DEL OJO Y SUS ANEXOS</b>	-	-	-	-	-	-	-	-	-	-
<b>VIII. ENFERMEDAD DEL OIDO Y DE LA APÓFISIS MASTOIDES</b>	-	-	-	-	-	-	-	-	-	-
<b>IX. ENFERMEDADES DEL SISTEMA CIRCULATORIO</b>	1	3	6	4	10	18	34	69	92	219
<b>X. ENFERMEDADES DEL SISTEMA RESPIRATORIO</b>	1	2	1	-	3	1	13	19	20	66
<b>XI. ENFERMEDADES DEL SISTEMA DIGESTIVO</b>	1	-	3	-	1	1	6	4	11	19
<b>XII. ENFERMEDADES DE LA PIEL Y DEL TEJIDO SUBCUTÁNEO</b>	-	-	-	-	-	-	-	1	-	3
<b>XIII. ENFERMEDADES DEL SISTEMA OSTEOMUSCULAR Y DEL TEJIDO CONJUNTIVO</b>	1	-	-	1	1	1	-	3	5	1
<b>XIV. ENFERMEDADES DEL SISTEMA GENITOURINARIO</b>	-	-	-	-	-	6	7	4	8	29
<b>XV. EMBARAZO, PARTO Y PUERPERIO</b>	-	-	-	-	-	-	-	-	-	-
<b>XVI. CIERTAS AFECCIONES ORIGINADAS EN EL PERÍODO PERINATAL</b>	-	-	-	-	-	-	-	-	-	-
<b>XVII. MALFORMACIONES CONGÉNITAS, DEFORMIDADES Y ANOMALÍAS CROMOSÓMICAS</b>	-	-	-	-	-	-	-	-	1	-
<b>XVIII. SÍNTOMAS, SIGNOS Y HALLAZGOS ANORMALES CLÍNICOS Y DE LABORATORIO, NO CLASIFICADOS EN OTRA PARTE</b>	-	-	-	-	-	2	1	2	2	26
<b>XX. CAUSAS EXTERNAS</b>	4	1	2	1	2	1	3	2	-	3

### 3.1. Mortalidad específica por edad y grandes causas. Tasas por 100.000 habitantes. Ambos sexos.

2003											
ÁREA DE SALUD II (CARTAGENA)	Total	Menos de un año	De 1 a 4 años	De 5 a 9 años	De 10 a 14 años	De 15 a 19 años	De 20 a 24 años	De 25 a 29 años	De 30 a 34 años	De 35 a 39 años	De 40 a 44 años
<b>Total</b>	764,19	681,47	47,19	11,40	26,05	28,19	78,95	115,28	74,25	74,59	143,68
<b>I. CIERTAS ENFERMEDADES INFECCIOSAS Y PARASITARIAS</b>	12,88	-	-	-	-	-	-	-	3,37	7,10	21,13
<b>II. NEOPLASIAS</b>	184,30	-	-	-	5,21	4,70	3,59	9,61	6,75	17,76	21,13
<b>III. ENFERMEDADES DE LA SANGRE Y DE LOS ÓRGANOS HEMATOPOYÉTICOS, Y CIERTOS TRASTORNOS QUE AFECTAN EL MECANISMO DE LA</b>	1,53	-	-	-	-	-	-	-	-	-	-
<b>IV. ENFERMEDADES ENDOCRINAS, NUTRICIONALES Y METABÓLICAS</b>	24,53	-	6,74	-	-	-	3,59	-	-	-	-
<b>V. TRASTORNOS MENTALES Y DEL COMPORTAMIENTO</b>	24,23	-	-	-	-	-	-	-	-	-	-
<b>VI. ENFERMEDADES DEL SISTEMA NERVIOSO</b>	29,75	-	-	5,70	-	4,70	-	6,40	-	3,55	-
<b>VII. ENFERMEDADES DEL OJO Y SUS ANEXOS</b>	-	-	-	-	-	-	-	-	-	-	-
<b>VIII. ENFERMEDAD DEL OIDO Y DE LA APÓFISIS MASTOIDES</b>	-	-	-	-	-	-	-	-	-	-	-
<b>IX. ENFERMEDADES DEL SISTEMA CIRCULATORIO</b>	254,83	25,24	13,48	-	5,21	-	-	9,61	13,50	10,66	12,68
<b>X. ENFERMEDADES DEL SISTEMA RESPIRATORIO</b>	94,45	-	-	-	5,21	-	7,18	9,61	-	3,55	8,45
<b>XI. ENFERMEDADES DEL SISTEMA DIGESTIVO</b>	36,49	-	6,74	-	-	-	-	-	-	3,55	8,45
<b>XII. ENFERMEDADES DE LA PIEL Y DEL TEJIDO SUBCUTÁNEO</b>	1,23	-	-	-	-	-	-	-	-	-	-
<b>XIII. ENFERMEDADES DEL SISTEMA OSTEOMUSCULAR Y DEL TEJIDO CONJUNTIVO</b>	5,21	-	-	-	-	-	-	-	-	-	4,23
<b>XIV. ENFERMEDADES DEL SISTEMA GENITOURINARIO</b>	26,37	-	-	-	-	-	-	-	-	-	-
<b>XV. EMBARAZO, PARTO Y PUERPERIO</b>	-	-	-	-	-	-	-	-	-	-	-
<b>XVI. CIERTAS AFECCIONES ORIGINADAS EN EL PERÍODO PERINATAL</b>	2,15	176,68	-	-	-	-	-	-	-	-	-
<b>XVII. MALFORMACIONES CONGÉNITAS, DEFORMIDADES Y ANOMALÍAS CROMOSÓMICAS</b>	5,83	429,08	6,74	-	-	-	-	-	-	-	-
<b>XVIII. SÍNTOMAS, SIGNOS Y HALLAZGOS ANORMALES CLÍNICOS Y DE LABORATORIO, NO CLASIFICADOS EN OTRA PARTE</b>	15,95	50,48	13,48	-	-	-	-	3,20	3,37	-	-
<b>XX. CAUSAS EXTERNAS</b>	44,47	-	-	5,70	10,42	18,80	64,59	76,85	47,25	28,42	67,61

**3.1. Mortalidad específica por edad y grandes causas. Tasas por 100.000 habitantes. Ambos sexos.**

2003									
ÁREA DE SALUD II (CARTAGENA)	De 45 a 49 años	De 50 a 54 años	De 55 a 59 años	De 60 a 64 años	De 65 a 69 años	De 70 a 74 años	De 75 a 79 años	De 80 a 84 años	De 85 y más años
<b>Total</b>	256,29	456,90	505,08	871,04	1.344,73	2.703,79	4.269,84	7.867,13	18.277,82
<b>I. CIERTAS ENFERMEDADES INFECCIOSAS Y PARASITARIAS</b>	5,13	18,28	19,68	15,42	21,01	24,21	77,03	77,70	216,63
<b>II. NEOPLASIAS</b>	112,77	164,48	223,02	377,71	525,28	879,74	1.100,47	1.670,55	2.193,34
<b>III. ENFERMEDADES DE LA SANGRE Y DE LOS ÓRGANOS HEMATOPOYÉTICOS, Y CIERTOS TRASTORNOS QUE AFECTAN EL MECANISMO DE LA</b>	-	6,09	-	-	-	8,07	-	38,85	27,08
<b>IV. ENFERMEDADES ENDOCRINAS, NUTRICIONALES Y METABÓLICAS</b>	10,25	-	6,56	7,71	28,02	96,85	176,08	291,38	731,11
<b>V. TRASTORNOS MENTALES Y DEL COMPORTAMIENTO</b>	5,13	6,09	6,56	7,71	14,01	32,28	154,07	407,93	920,66
<b>VI. ENFERMEDADES DEL SISTEMA NERVIOSO</b>	10,25	18,28	13,12	-	35,02	104,92	209,09	543,90	541,57
<b>VII. ENFERMEDADES DEL OJO Y SUS ANEXOS</b>	-	-	-	-	-	-	-	-	-
<b>VIII. ENFERMEDAD DEL OIDO Y DE LA APÓFISIS MASTOIDES</b>	-	-	-	-	-	-	-	-	-
<b>IX. ENFERMEDADES DEL SISTEMA CIRCULATORIO</b>	35,88	109,66	131,19	246,67	371,20	879,74	1.485,64	3.069,15	7.636,07
<b>X. ENFERMEDADES DEL SISTEMA RESPIRATORIO</b>	15,38	30,46	13,12	53,96	175,09	314,77	594,26	990,68	3.059,84
<b>XI. ENFERMEDADES DEL SISTEMA DIGESTIVO</b>	25,63	54,83	39,36	77,08	70,04	145,28	165,07	271,95	758,19
<b>XII. ENFERMEDADES DE LA PIEL Y DEL TEJIDO SUBCUTÁNEO</b>	-	-	-	-	-	-	11,00	-	81,23
<b>XIII. ENFERMEDADES DEL SISTEMA OSTEOMUSCULAR Y DEL TEJIDO CONJUNTIVO</b>	-	-	6,56	7,71	14,01	8,07	33,01	116,55	54,16
<b>XIV. ENFERMEDADES DEL SISTEMA GENITOURINARIO</b>	-	6,09	6,56	-	49,03	96,85	132,06	252,53	1.083,13
<b>XV. EMBARAZO, PARTO Y PUERPERIO</b>	-	-	-	-	-	-	-	-	-
<b>XVI. CIERTAS AFECCIONES ORIGINADAS EN EL PERÍODO PERINATAL</b>	-	-	-	-	-	-	-	-	-
<b>XVII. MALFORMACIONES CONGÉNITAS, DEFORMIDADES Y ANOMALÍAS CROMOSÓMICAS</b>	-	-	-	-	-	-	-	19,43	-
<b>XVIII. SÍNTOMAS, SIGNOS Y HALLAZGOS ANORMALES CLÍNICOS Y DE LABORATORIO, NO CLASIFICADOS EN OTRA PARTE</b>	-	6,09	-	15,42	21,01	16,14	44,02	58,28	839,43
<b>XX. CAUSAS EXTERNAS</b>	35,88	36,55	39,36	61,67	21,01	96,85	88,04	58,28	135,39

### 3.2. Mortalidad específica por edad y grandes causas. Tasas por 100.000 habitantes. Hombres.

2003											
ÁREA DE SALUD II (CARTAGENA)	Total	Menos de un año	De 1 a 4 años	De 5 a 9 años	De 10 a 14 años	De 15 a 19 años	De 20 a 24 años	De 25 a 29 años	De 30 a 34 años	De 35 a 39 años	De 40 a 44 años
<b>Total</b>	799,33	885,39	26,35	10,98	20,10	45,05	132,35	156,09	104,58	119,45	185,98
<b>I. CIERTAS ENFERMEDADES INFECCIOSAS Y PARASITARIAS</b>	10,76	-	-	-	-	-	-	-	-	6,64	32,34
<b>II. NEOPLASIAS</b>	240,34	-	-	-	-	-	-	-	12,30	26,54	24,26
<b>III. ENFERMEDADES DE LA SANGRE Y DE LOS ÓRGANOS HEMATOPOYÉTICOS, Y CIERTOS TRASTORNOS QUE AFECTAN EL MECANISMO DE LA</b>	1,20	-	-	-	-	-	-	-	-	-	-
<b>IV. ENFERMEDADES ENDOCRINAS, NUTRICIONALES Y METABÓLICAS</b>	17,94	-	-	-	-	-	-	-	-	-	-
<b>V. TRASTORNOS MENTALES Y DEL COMPORTAMIENTO</b>	17,94	-	-	-	-	-	-	-	-	-	-
<b>VI. ENFERMEDADES DEL SISTEMA NERVIOSO</b>	25,11	-	-	-	-	9,01	-	-	-	-	-
<b>VII. ENFERMEDAD DEL OJO Y SUS ANEXOS</b>	-	-	-	-	-	-	-	-	-	-	-
<b>VIII. ENFERMEDAD DEL OIDO Y DE LA APÓFISIS MASTOIDES</b>	-	-	-	-	-	-	-	-	-	-	-
<b>IX. ENFERMEDADES DEL SISTEMA CIRCULATORIO</b>	221,80	49,19	-	-	-	-	-	11,56	24,61	19,91	16,17
<b>X. ENFERMEDADES DEL SISTEMA RESPIRATORIO</b>	108,21	-	-	-	10,05	-	13,23	11,56	-	6,64	8,09
<b>XI. ENFERMEDADES DEL SISTEMA DIGESTIVO</b>	43,05	-	-	-	-	-	-	-	-	6,64	8,09
<b>XII. ENFERMEDADES DE LA PIEL Y DEL TEJIDO SUBCUTÁNEO</b>	-	-	-	-	-	-	-	-	-	-	-
<b>XIII. ENFERMEDADES DEL SISTEMA OSTEOMUSCULAR Y DEL TEJIDO CONJUNTIVO</b>	2,39	-	-	-	-	-	-	-	-	-	-
<b>XIV. ENFERMEDADES DEL SISTEMA GENITOURINARIO</b>	19,13	-	-	-	-	-	-	-	-	-	-
<b>XV. EMBARAZO, PARTO Y PUERPERIO</b>	-	-	-	-	-	-	-	-	-	-	-
<b>XVI. CIERTAS AFECCIONES ORIGINADAS EN EL PERÍODO PERINATAL</b>	2,99	245,94	-	-	-	-	-	-	-	-	-
<b>XVII. MALFORMACIONES CONGÉNITAS, DEFORMIDADES Y ANOMALÍAS CROMOSÓMICAS</b>	6,58	541,07	-	-	-	-	-	-	-	-	-
<b>XVIII. SÍNTOMAS, SIGNOS Y HALLAZGOS ANORMALES CLÍNICOS Y DE LABORATORIO, NO CLASIFICADOS EN OTRA PARTE</b>	10,76	49,19	26,35	-	-	-	-	5,78	6,15	-	-
<b>XX. CAUSAS EXTERNAS</b>	71,14	-	-	10,98	10,05	36,04	119,11	127,18	61,52	53,09	97,03

### 3.2. Mortalidad específica por edad y grandes causas. Tasas por 100.000 habitantes. Hombres.

2003	De 45 a 49 años	De 50 a 54 años	De 55 a 59 años	De 60 a 64 años	De 65 a 69 años	De 70 a 74 años	De 75 a 79 años	De 80 a 84 años	De 85 y más años
<b>ÁREA DE SALUD II (CARTAGENA)</b>									
<b>Total</b>	305,72	649,04	776,14	1.328,00	2.001,18	3.976,57	5.780,65	9.628,12	19.360,90
<b>I. CIERTAS ENFERMEDADES INFECCIOSAS Y PARASITARIAS</b>	9,86	36,06	13,62	-	29,43	17,75	77,42	50,94	93,98
<b>II. NEOPLASIAS</b>	88,76	228,37	299,56	624,00	824,01	1.402,45	1.832,26	2.649,01	4.323,31
<b>III. ENFERMEDADES DE LA SANGRE Y DE LOS ÓRGANOS HEMATOPOYÉTICOS, Y CIERTOS TRASTORNOS QUE AFECTAN EL MECANISMO DE LA</b>	-	12,02	-	-	-	17,75	-	-	-
<b>IV. ENFERMEDADES ENDOCRINAS, NUTRICIONALES Y METABÓLICAS</b>	19,72	-	13,62	-	14,71	88,76	154,84	407,54	657,89
<b>V. TRASTORNOS MENTALES Y DEL COMPORTAMIENTO</b>	9,86	12,02	13,62	16,00	14,71	53,26	154,84	458,48	657,89
<b>VI. ENFERMEDADES DEL SISTEMA NERVIOSO</b>	19,72	24,04	27,23	-	44,14	106,52	258,06	458,48	657,89
<b>VII. ENFERMEDADES DEL OJO Y SUS ANEXOS</b>	-	-	-	-	-	-	-	-	-
<b>VIII. ENFERMEDAD DEL OIDO Y DE LA APÓFISIS MASTOIDES</b>	-	-	-	-	-	-	-	-	-
<b>IX. ENFERMEDADES DEL SISTEMA CIRCULATORIO</b>	39,45	144,23	217,86	352,00	515,01	1.331,44	1.703,23	3.362,20	5.921,05
<b>X. ENFERMEDADES DEL SISTEMA RESPIRATORIO</b>	9,86	48,08	27,23	64,00	353,15	461,57	903,23	1.579,22	4.417,29
<b>XI. ENFERMEDADES DEL SISTEMA DIGESTIVO</b>	49,31	72,12	81,70	144,00	132,43	213,03	283,87	152,83	845,86
<b>XII. ENFERMEDADES DE LA PIEL Y DEL TEJIDO SUBCUTÁNEO</b>	-	-	-	-	-	-	-	-	-
<b>XIII. ENFERMEDADES DEL SISTEMA OSTEOMUSCULAR Y DEL TEJIDO CONJUNTIVO</b>	-	-	-	-	14,71	17,75	-	50,94	93,98
<b>XIV. ENFERMEDADES DEL SISTEMA GENITOURINARIO</b>	-	12,02	13,62	-	14,71	88,76	206,45	254,71	1.033,83
<b>XV. EMBARAZO, PARTO Y PUERPERIO</b>	-	-	-	-	-	-	-	-	-
<b>XVI. CIERTAS AFECCIONES ORIGINADAS EN EL PERÍODO PERINATAL</b>	-	-	-	-	-	-	-	-	-
<b>XVII. MALFORMACIONES CONGÉNITAS, DEFORMIDADES Y ANOMALÍAS CROMOSÓMICAS</b>	-	-	-	-	-	-	-	-	-
<b>XVIII. SÍNTOMAS, SIGNOS Y HALLAZGOS ANORMALES CLÍNICOS Y DE LABORATORIO, NO CLASIFICADOS EN OTRA PARTE</b>	-	12,02	-	32,00	14,71	17,75	51,61	50,94	469,92
<b>XX. CAUSAS EXTERNAS</b>	59,17	48,08	68,08	96,00	29,43	159,77	154,84	152,83	187,97

### 3.3. Mortalidad específica por edad y grandes causas. Tasas por 100.000 habitantes. Mujeres.

2003											
ÁREA DE SALUD II (CARTAGENA)	Total	Menos de un año	De 1 a 4 años	De 5 a 9 años	De 10 a 14 años	De 15 a 19 años	De 20 a 24 años	De 25 a 29 años	De 30 a 34 años	De 35 a 39 años	De 40 a 44 años
<b>Total</b>	727,20	466,56	69,00	11,86	32,45	9,82	15,68	64,60	37,38	22,93	97,37
<b>I. CIERTAS ENFERMEDADES INFECCIOSAS Y PARASITARIAS</b>	15,11	-	-	-	-	-	-	-	7,48	7,64	8,85
<b>II. NEOPLASIAS</b>	125,29	-	-	-	10,82	9,82	7,84	21,53	-	7,64	17,70
<b>III. ENFERMEDADES DE LA SANGRE Y DE LOS ÓRGANOS HEMATOPOYÉTICOS, Y CIERTOS TRASTORNOS QUE AFECTAN EL MECANISMO DE LA</b>	1,89	-	-	-	-	-	-	-	-	-	-
<b>IV. ENFERMEDADES ENDOCRINAS, NUTRICIONALES Y METABÓLICAS</b>	31,48	-	13,80	-	-	-	7,84	-	-	-	-
<b>V. TRASTORNOS MENTALES Y DEL COMPORTAMIENTO</b>	30,85	-	-	-	-	-	-	-	-	-	-
<b>VI. ENFERMEDADES DEL SISTEMA NERVIOSO</b>	34,63	-	-	11,86	-	-	-	14,36	-	7,64	-
<b>VII. ENFERMEDADES DEL OJO Y SUS ANEXOS</b>	-	-	-	-	-	-	-	-	-	-	-
<b>VIII. ENFERMEDAD DEL OIDO Y DE LA APÓFISIS MASTOIDES</b>	-	-	-	-	-	-	-	-	-	-	-
<b>IX. ENFERMEDADES DEL SISTEMA CIRCULATORIO</b>	289,62	-	27,60	-	10,82	-	-	7,18	-	-	8,85
<b>X. ENFERMEDADES DEL SISTEMA RESPIRATORIO</b>	79,96	-	-	-	-	-	-	7,18	-	-	8,85
<b>XI. ENFERMEDADES DEL SISTEMA DIGESTIVO</b>	29,59	-	13,80	-	-	-	-	-	-	-	8,85
<b>XII. ENFERMEDADES DE LA PIEL Y DEL TEJIDO SUBCUTÁNEO</b>	2,52	-	-	-	-	-	-	-	-	-	-
<b>XIII. ENFERMEDADES DEL SISTEMA OSTEOMUSCULAR Y DEL TEJIDO CONJUNTIVO</b>	8,18	-	-	-	-	-	-	-	-	-	8,85
<b>XIV. ENFERMEDADES DEL SISTEMA GENITOURINARIO</b>	34,00	-	-	-	-	-	-	-	-	-	-
<b>XV. EMBARAZO, PARTO Y PUERPERIO</b>	-	-	-	-	-	-	-	-	-	-	-
<b>XVI. CIERTAS AFECCIONES ORIGINADAS EN EL PERÍODO PERINATAL</b>	1,26	103,68	-	-	-	-	-	-	-	-	-
<b>XVII. MALFORMACIONES CONGÉNITAS, DEFORMIDADES Y ANOMALÍAS CROMOSÓMICAS</b>	5,04	311,04	13,80	-	-	-	-	-	-	-	-
<b>XVIII. SÍNTOMAS, SIGNOS Y HALLAZGOS ANORMALES CLÍNICOS Y DE LABORATORIO, NO CLASIFICADOS EN OTRA PARTE</b>	21,41	51,84	-	-	-	-	-	-	-	-	-
<b>XX. CAUSAS EXTERNAS</b>	16,37	-	-	-	10,82	-	-	14,36	29,90	-	35,41



### 3.3. Mortalidad específica por edad y grandes causas. Tasas por 100.000 habitantes. Mujeres.

2003									
ÁREA DE SALUD II (CARTAGENA)	De 45 a 49 años	De 50 a 54 años	De 55 a 59 años	De 60 a 64 años	De 65 a 69 años	De 70 a 74 años	De 75 a 79 años	De 80 a 84 años	De 85 y más años
<b>Total</b>	202,80	259,42	253,13	446,23	748,46	1.642,74	3.146,58	6.781,79	17.839,48
<b>I. CIERTAS ENFERMEDADES INFECCIOSAS Y PARASITARIAS</b>	-	-	25,31	29,75	13,37	29,60	76,75	94,19	266,26
<b>II. NEOPLASIAS</b>	138,76	98,83	151,88	148,74	253,94	443,98	556,41	1.067,50	1.331,30
<b>III. ENFERMEDADES DE LA SANGRE Y DE LOS ÓRGANOS HEMATOPOYÉTICOS, Y CIERTOS TRASTORNOS QUE AFECTAN EL MECANISMO DE LA</b>	-	-	-	-	-	-	-	62,79	38,04
<b>IV. ENFERMEDADES ENDOCRINAS, NUTRICIONALES Y METABÓLICAS</b>	-	-	-	14,87	40,10	103,60	191,86	219,78	760,75
<b>V. TRASTORNOS MENTALES Y DEL COMPORTAMIENTO</b>	-	-	-	-	13,37	14,80	153,49	376,77	1.027,01
<b>VI. ENFERMEDADES DEL SISTEMA NERVIOSO</b>	-	12,35	-	-	26,73	103,60	172,68	596,55	494,48
<b>VII. ENFERMEDADES DEL OJO Y SUS ANEXOS</b>	-	-	-	-	-	-	-	-	-
<b>VIII. ENFERMEDAD DEL OIDO Y DE LA APÓFISIS MASTOIDES</b>	-	-	-	-	-	-	-	-	-
<b>IX. ENFERMEDADES DEL SISTEMA CIRCULATORIO</b>	32,02	74,12	50,63	148,74	240,58	503,18	1.323,87	2.888,54	8.330,16
<b>X. ENFERMEDADES DEL SISTEMA RESPIRATORIO</b>	21,35	12,35	-	44,62	13,37	192,39	364,54	627,94	2.510,46
<b>XI. ENFERMEDADES DEL SISTEMA DIGESTIVO</b>	-	37,06	-	14,87	13,37	88,80	76,75	345,37	722,71
<b>XII. ENFERMEDADES DE LA PIEL Y DEL TEJIDO SUBCUTÁNEO</b>	-	-	-	-	-	-	19,19	-	114,11
<b>XIII. ENFERMEDADES DEL SISTEMA OSTEOMUSCULAR Y DEL TEJIDO CONJUNTIVO</b>	-	-	12,66	14,87	13,37	-	57,56	156,99	38,04
<b>XIV. ENFERMEDADES DEL SISTEMA GENITOURINARIO</b>	-	-	-	-	80,19	103,60	76,75	251,18	1.103,08
<b>XV. EMBARAZO, PARTO Y PUERPERIO</b>	-	-	-	-	-	-	-	-	-
<b>XVI. CIERTAS AFECCIONES ORIGINADAS EN EL PERÍODO PERINATAL</b>	-	-	-	-	-	-	-	-	-
<b>XVII. MALFORMACIONES CONGÉNITAS, DEFORMIDADES Y ANOMALÍAS CROMOSÓMICAS</b>	-	-	-	-	-	-	-	31,40	-
<b>XVIII. SÍNTOMAS, SIGNOS Y HALLAZGOS ANORMALES CLÍNICOS Y DE LABORATORIO, NO CLASIFICADOS EN OTRA PARTE</b>	-	-	-	-	26,73	14,80	38,37	62,79	988,97
<b>XX. CAUSAS EXTERNAS</b>	10,67	24,71	12,66	29,75	13,37	44,40	38,37	-	114,11

#### 4.1. Defunciones por edad y causas seleccionadas. Ambos sexos.

2003	Total	Menos de un año	De 1 a 4 años	De 5 a 9 años	De 10 a 14 años	De 15 a 19 años	De 20 a 24 años	De 25 a 29 años	De 30 a 34 años	De 35 a 39 años
ÁREA DE SALUD II (CARTAGENA)										
1 Enfermedades infecciosas intestinales	1	-	-	-	-	-	-	-	-	-
2 Tuberculosis y sus efectos tardíos	4	-	-	-	-	-	-	-	-	-
3 Infecciones meningocócicas	-	-	-	-	-	-	-	-	-	-
4 Septicemia	16	-	-	-	-	-	-	-	-	-
5 Hepatitis víricas	8	-	-	-	-	-	-	-	-	-
6 SIDA	11	-	-	-	-	-	-	-	1	2
7 Neoplasia maligna del labio, de la cavidad bucal y de la faringe	16	-	-	-	-	-	-	-	-	-
8 Neoplasia maligna del esófago	6	-	-	-	-	-	-	-	-	-
9 Neoplasia maligna del estómago	36	-	-	-	-	-	1	-	-	-
10 Neoplasia maligna del colon	57	-	-	-	-	-	-	-	-	1
11 Neoplasia maligna del recto, de la porción rectosigmoide y del ano	18	-	-	-	-	-	-	-	1	-
12 Neoplasia maligna del hígado y vías biliares intrahepáticas	27	-	-	-	-	-	-	-	-	-
13 Neoplasia maligna de la vesícula biliar y de las vías biliares extrahepáticas	5	-	-	-	-	-	-	-	-	-
14 Neoplasia maligna del páncreas	23	-	-	-	-	-	-	-	-	2
15 Neoplasia maligna de la laringe	9	-	-	-	-	-	-	-	-	-
16 Neoplasia maligna de la tráquea, de los bronquios y del pulmón	121	-	-	-	-	-	-	-	-	1
17 Neoplasia maligna del hueso y cartílagos articulares	-	-	-	-	-	-	-	-	-	-
18 Melanoma maligno de la piel	5	-	-	-	-	-	-	-	-	-
19 Neoplasia maligna de la mama	29	-	-	-	-	-	-	-	-	1
20 Neoplasias malignas del útero	11	-	-	-	-	-	-	-	-	-
21 Neoplasia maligna del ovario	7	-	-	-	-	-	-	-	-	-
22 Neoplasia maligna de la próstata	43	-	-	-	-	-	-	-	-	-
23 Neoplasia maligna de la vejiga	32	-	-	-	-	-	-	-	-	-
24 Neoplasia maligna del encéfalo	13	-	-	-	-	1	-	1	-	-
25 Enfermedad de Hodgkin	1	-	-	-	-	-	-	-	-	-
26 Linfomas no Hodgkin	14	-	-	-	-	-	-	-	-	-
27 Leucemias	14	-	-	-	1	-	-	1	-	-
28 Síndromes Mielodisplásicos	9	-	-	-	-	-	-	-	-	-
29 Neoplasias malignas	577	-	-	-	1	1	1	3	2	5
30 Enfermedades de la sangre y de los órganos hematopoyéticos	4	-	-	-	-	-	-	-	-	-
31 Diabetes mellitus	61	-	-	-	-	-	-	-	-	-
32 Trastornos mentales orgánicos senil y presenil	74	-	-	-	-	-	-	-	-	-
33 Trastornos mentales debidos al abuso de alcohol	3	-	-	-	-	-	-	-	-	-
34 Trastornos mentales debidos al uso de drogas (drogodependencia, toxicomanía)	-	-	-	-	-	-	-	-	-	-
35 Meningitis (otras en el nº 3)	3	-	-	-	-	-	-	1	-	-
36 Enfermedad de Alzheimer	54	-	-	-	-	-	-	-	-	-
37 Enfermedades cardíacas reumáticas crónicas	16	-	-	-	-	-	-	-	-	-
38 Enfermedades hipertensivas	35	-	-	-	-	-	-	-	1	1
39 Infarto agudo de miocardio	180	-	-	-	-	-	-	1	-	1
40 Enfermedades isquémicas del corazón	281	-	-	-	-	-	-	1	1	1
41 Insuficiencia cardíaca	123	-	-	-	-	-	-	-	-	-
42 Enfermedades cerebrovasculares	219	-	1	-	-	-	-	1	-	1
43 Aterosclerosis	17	-	-	-	-	-	-	-	-	-
44 Gripe	1	-	-	-	-	-	-	-	-	-
45 Neumonía	46	-	-	-	1	-	1	-	-	-
46 Enfermedades crónicas de las vías respiratorias inferiores (excepto Asma)	130	-	-	-	-	-	-	-	-	-
47 Asma	8	-	-	-	-	-	-	-	-	-
48 Insuficiencia respiratoria	10	-	-	-	-	-	-	-	-	-
49 Úlcera de estómago, duodeno y yeyuno	7	-	-	-	-	-	-	-	-	-
50 Enteritis y colitis no infecciosas	-	-	-	-	-	-	-	-	-	-
51 Enfermedad vascular intestinal	16	-	-	-	-	-	-	-	-	-
52 Cirrosis y otras enfermedades crónicas del hígado	43	-	-	-	-	-	-	-	-	1

#### 4.1. Defunciones por edad y causas seleccionadas. Ambos sexos.

2003	De 40 a 44 años	De 45 a 49 años	De 50 a 54 años	De 55 a 59 años	De 60 a 64 años	De 65 a 69 años	De 70 a 74 años	De 75 a 79 años	De 80 a 84 años	De 85 y más años
ÁREA DE SALUD II (CARTAGENA)										
1 Enfermedades infecciosas intestinales	-	-	-	-	-	-	-	1	-	-
2 Tuberculosis y sus efectos tardíos	-	-	1	-	-	1	-	-	1	1
3 Infecciones meningocócicas	-	-	-	-	-	-	-	-	-	-
4 Septicemia	-	-	-	2	1	1	2	1	3	6
5 Hepatitis víricas	-	1	-	-	-	1	1	5	-	-
6 SIDA	5	-	2	1	-	-	-	-	-	-
7 Neoplasia maligna del labio, de la cavidad bucal y de la faringe	-	1	-	3	1	2	3	3	2	1
8 Neoplasia maligna del esófago	-	-	1	-	-	1	1	1	2	-
9 Neoplasia maligna del estómago	-	2	2	3	5	6	6	3	5	3
10 Neoplasia maligna del colon	-	1	2	1	3	7	9	12	8	13
11 Neoplasia maligna del recto, de la porción rectosigmoide y del ano	-	2	1	1	1	2	2	1	4	3
12 Neoplasia maligna del hígado y vías biliares intrahepáticas	-	-	2	3	2	4	6	4	2	4
13 Neoplasia maligna de la vesícula biliar y de las vías biliares extrahepáticas	-	-	-	-	-	3	1	-	1	-
14 Neoplasia maligna del páncreas	1	1	2	-	3	4	5	1	2	2
15 Neoplasia maligna de la laringe	-	-	1	-	-	2	3	1	1	1
16 Neoplasia maligna de la tráquea, de los bronquios y del pulmón	-	5	5	14	12	24	25	15	13	7
17 Neoplasia maligna del hueso y cartílagos articulares	-	-	-	-	-	-	-	-	-	-
18 Melanoma maligno de la piel	-	-	-	-	1	1	-	2	1	-
19 Neoplasia maligna de la mama	1	4	2	4	3	1	4	3	3	3
20 Neoplasias malignas del útero	-	1	-	1	1	-	-	3	3	2
21 Neoplasia maligna del ovario	-	-	-	1	-	2	1	1	1	1
22 Neoplasia maligna de la próstata	-	-	-	-	1	1	6	14	6	15
23 Neoplasia maligna de la vejiga	-	-	1	1	6	3	6	9	3	3
24 Neoplasia maligna del encéfalo	-	1	1	-	-	4	2	2	-	1
25 Enfermedad de Hodgkin	-	-	-	-	-	-	-	-	1	-
26 Linfomas no Hodgkin	1	-	1	-	-	2	4	2	3	1
27 Leucemias	1	-	1	-	-	-	2	1	5	2
28 Síndromes Mielodisplásicos	-	-	-	-	-	-	3	2	3	1
29 Neoplasias malignas	5	22	26	34	47	74	105	95	81	75
30 Enfermedades de la sangre y de los órganos hematopoyéticos	-	-	-	-	-	-	1	-	2	1
31 Diabetes mellitus	-	2	-	1	-	3	8	13	13	21
32 Trastornos mentales orgánicos senil y presenil	-	-	-	-	1	2	3	14	20	34
33 Trastornos mentales debidos al abuso de alcohol	-	1	1	1	-	-	-	-	-	-
34 Trastornos mentales debidos al uso de drogas (drogodependencia, toxicomanía)	-	-	-	-	-	-	-	-	-	-
35 Meningitis (otras en el nº 3)	-	1	1	-	-	-	-	-	-	-
36 Enfermedad de Alzheimer	-	-	-	-	-	2	7	12	19	14
37 Enfermedades cardíacas reumáticas crónicas	-	-	2	-	-	1	3	2	3	5
38 Enfermedades hipertensivas	-	1	-	1	1	1	1	1	8	19
39 Infarto agudo de miocardio	1	2	8	11	10	19	31	26	33	37
40 Enfermedades isquémicas del corazón	1	5	10	14	14	28	51	45	47	63
41 Insuficiencia cardíaca	-	-	1	1	1	3	4	20	25	68
42 Enfermedades cerebrovasculares	1	1	3	1	7	12	31	36	47	77
43 Aterosclerosis	-	-	-	-	-	-	1	2	3	11
44 Gripe	-	-	-	-	-	1	-	-	-	-
45 Neumonía	1	2	-	-	-	1	3	7	8	22
46 Enfermedades crónicas de las vías respiratorias inferiores (excepto Asma)	-	-	1	1	2	18	14	27	24	43
47 Asma	-	-	1	-	1	1	1	-	2	2
48 Insuficiencia respiratoria	-	-	-	-	1	-	2	3	2	2
49 Úlcera de estómago, duodeno y yeyuno	-	-	-	-	-	1	1	3	1	1
50 Enteritis y colitis no infecciosas	-	-	-	-	-	-	-	-	-	-
51 Enfermedad vascular intestinal	-	-	-	-	2	1	1	-	4	8
52 Cirrosis y otras enfermedades crónicas del hígado	-	3	7	3	7	5	9	4	3	1

#### 4.1. Defunciones por edad y causas seleccionadas. Ambos sexos.

2003											
ÁREA DE SALUD II (CARTAGENA)	Total	Menos de un año	De 1 a 4 años	De 5 a 9 años	De 10 a 14 años	De 15 a 19 años	De 20 a 24 años	De 25 a 29 años	De 30 a 34 años	De 35 a 39 años	
53 Enfermedades de la piel y del tejido subcutáneo	4	-	-	-	-	-	-	-	-	-	-
54 Artritis reumatoide y osteoartritis	2	-	-	-	-	-	-	-	-	-	-
55 Osteoporosis y fracturas patológicas	6	-	-	-	-	-	-	-	-	-	-
56 Enfermedades del riñón y del uréter	56	-	-	-	-	-	-	-	-	-	-
57 Enfermedades de los genitales masculinos	-	-	-	-	-	-	-	-	-	-	-
58 Enfermedades de los genitales femeninos y trastornos de la mama	1	-	-	-	-	-	-	-	-	-	-
59 Embarazo, parto y puerperio	-	-	-	-	-	-	-	-	-	-	-
60 Ciertas afecciones originadas en el periodo perinatal	7	7	-	-	-	-	-	-	-	-	-
61 Malformaciones congénitas del sistema nervioso	-	-	-	-	-	-	-	-	-	-	-
62 Malformaciones congénitas del sistema circulatorio	13	12	1	-	-	-	-	-	-	-	-
63 Paro cardíaco, muerte sin asistencia y otra causa desconocida	16	-	2	-	-	-	-	1	1	-	-
64 Senilidad	23	-	-	-	-	-	-	-	-	-	-
65 Muerte súbita infantil	2	2	-	-	-	-	-	-	-	-	-
66 Accidentes de tráfico de vehículos a motor	64	-	-	1	1	4	10	13	5	4	-
67 Caídas accidentales	12	-	-	-	-	-	2	2	1	-	-
68 Ahogamiento, sumersión y sofocación	11	-	-	-	-	-	-	1	1	1	-
69 Accidentes por fuego, humo y sustancias calientes	2	-	-	-	-	-	-	-	-	-	-
70 Envenenamiento accidental por psicofármacos y drogas de abuso	12	-	-	-	-	-	3	2	4	-	-
71 Suicidio y lesiones autoinfligidas	25	-	-	-	-	-	1	3	1	2	-
72 Homicidios	6	-	-	-	1	-	-	3	1	-	-
73 Eventos de intención no determinada	-	-	-	-	-	-	-	-	-	-	-
74 Complicaciones de la atención médica y quirúrgica	1	-	-	-	-	-	-	-	1	-	-

#### 4.1. Defunciones por edad y causas seleccionadas. Ambos sexos.

2003	De 40 a 44 años	De 45 a 49 años	De 50 a 54 años	De 55 a 59 años	De 60 a 64 años	De 65 a 69 años	De 70 a 74 años	De 75 a 79 años	De 80 a 84 años	De 85 y más años
<b>ÁREA DE SALUD II (CARTAGENA)</b>										
53 Enfermedades de la piel y del tejido subcutáneo	-	-	-	-	-	-	-	1	-	3
54 Artritis reumatoide y osteoartritis	-	-	-	-	-	1	1	-	-	-
55 Osteoporosis y fracturas patológicas	-	-	-	-	-	-	-	1	4	1
56 Enfermedades del riñón y del uréter	-	-	1	1	-	5	8	10	7	24
57 Enfermedades de los genitales masculinos	-	-	-	-	-	-	-	-	-	-
58 Enfermedades de los genitales femeninos y trastornos de la mama	-	-	-	-	-	-	-	-	-	1
59 Embarazo, parto y puerperio	-	-	-	-	-	-	-	-	-	-
60 Ciertas afecciones originadas en el periodo perinatal	-	-	-	-	-	-	-	-	-	-
61 Malformaciones congénitas del sistema nervioso	-	-	-	-	-	-	-	-	-	-
62 Malformaciones congénitas del sistema circulatorio	-	-	-	-	-	-	-	-	-	-
63 Paro cardíaco, muerte sin asistencia y otra causa desconocida	-	-	1	-	1	3	1	3	-	3
64 Senilidad	-	-	-	-	-	-	-	-	1	22
65 Muerte súbita infantil	-	-	-	-	-	-	-	-	-	-
66 Accidentes de tráfico de vehículos a motor	7	2	4	3	6	-	2	2	-	-
67 Caídas accidentales	-	-	-	-	-	-	2	2	-	3
68 Ahogamiento, sumersión y sofocación	1	-	-	2	-	-	3	1	1	-
69 Accidentes por fuego, humo y sustancias calientes	-	-	-	-	-	-	-	-	-	2
70 Envenenamiento accidental por psicofármacos y drogas de abuso	3	-	-	-	-	-	-	-	-	-
71 Suicidio y lesiones autoinfligidas	3	3	-	1	1	3	3	3	1	-
72 Homicidios	1	-	-	-	-	-	-	-	-	-
73 Eventos de intención no determinada	-	-	-	-	-	-	-	-	-	-
74 Complicaciones de la atención médica y quirúrgica	-	-	-	-	-	-	-	-	-	-

## 4.2. Defunciones por edad y causas seleccionadas. Hombres.

2003	Total	Menos de un año	De 1 a 4 años	De 5 a 9 años	De 10 a 14 años	De 15 a 19 años	De 20 a 24 años	De 25 a 29 años	De 30 a 34 años	De 35 a 39 años
ÁREA DE SALUD II (CARTAGENA)										
1 Enfermedades infecciosas intestinales	1	-	-	-	-	-	-	-	-	-
2 Tuberculosis y sus efectos tardíos	3	-	-	-	-	-	-	-	-	-
3 Infecciones meningocócicas	-	-	-	-	-	-	-	-	-	-
4 Septicemia	4	-	-	-	-	-	-	-	-	-
5 Hepatitis víricas	3	-	-	-	-	-	-	-	-	-
6 SIDA	7	-	-	-	-	-	-	-	-	1
7 Neoplasia maligna del labio, de la cavidad bucal y de la faringe	11	-	-	-	-	-	-	-	-	-
8 Neoplasia maligna del esófago	4	-	-	-	-	-	-	-	-	-
9 Neoplasia maligna del estómago	21	-	-	-	-	-	-	-	-	-
10 Neoplasia maligna del colon	35	-	-	-	-	-	-	-	-	1
11 Neoplasia maligna del recto, de la porción rectosigmoide y del ano	10	-	-	-	-	-	-	1	-	-
12 Neoplasia maligna del hígado y vías biliares intrahepáticas	18	-	-	-	-	-	-	-	-	-
13 Neoplasia maligna de la vesícula biliar y de las vías biliares extrahepáticas	2	-	-	-	-	-	-	-	-	-
14 Neoplasia maligna del páncreas	15	-	-	-	-	-	-	-	-	2
15 Neoplasia maligna de la laringe	9	-	-	-	-	-	-	-	-	-
16 Neoplasia maligna de la tráquea, de los bronquios y del pulmón	113	-	-	-	-	-	-	-	-	1
17 Neoplasia maligna del hueso y cartílagos articulares	-	-	-	-	-	-	-	-	-	-
18 Melanoma maligno de la piel	2	-	-	-	-	-	-	-	-	-
19 Neoplasia maligna de la mama	-	-	-	-	-	-	-	-	-	-
20 Neoplasias malignas del útero	-	-	-	-	-	-	-	-	-	-
21 Neoplasia maligna del ovario	-	-	-	-	-	-	-	-	-	-
22 Neoplasia maligna de la próstata	43	-	-	-	-	-	-	-	-	-
23 Neoplasia maligna de la vejiga	29	-	-	-	-	-	-	-	-	-
24 Neoplasia maligna del encéfalo	6	-	-	-	-	-	-	-	-	-
25 Enfermedad de Hodgkin	-	-	-	-	-	-	-	-	-	-
26 Linfomas no Hodgkin	7	-	-	-	-	-	-	-	-	-
27 Leucemias	6	-	-	-	-	-	-	-	-	-
28 Síndromes Mielodisplásicos	6	-	-	-	-	-	-	-	-	-
29 Neoplasias malignas	387	-	-	-	-	-	-	-	2	4
30 Enfermedades de la sangre y de los órganos hematopoyéticos	1	-	-	-	-	-	-	-	-	-
31 Diabetes mellitus	28	-	-	-	-	-	-	-	-	-
32 Trastornos mentales orgánicos senil y presenil	25	-	-	-	-	-	-	-	-	-
33 Trastornos mentales debidos al abuso de alcohol	3	-	-	-	-	-	-	-	-	-
34 Trastornos mentales debidos al uso de drogas (drogodependencia, toxicomanía)	-	-	-	-	-	-	-	-	-	-
35 Meningitis (otras en el nº 3)	2	-	-	-	-	-	-	-	-	-
36 Enfermedad de Alzheimer	21	-	-	-	-	-	-	-	-	-
37 Enfermedades cardíacas reumáticas crónicas	2	-	-	-	-	-	-	-	-	-
38 Enfermedades hipertensivas	11	-	-	-	-	-	-	-	1	1
39 Infarto agudo de miocardio	115	-	-	-	-	-	-	1	-	1
40 Enfermedades isquémicas del corazón	163	-	-	-	-	-	-	1	1	1
41 Insuficiencia cardíaca	33	-	-	-	-	-	-	-	-	-
42 Enfermedades cerebrovasculares	90	-	-	-	-	-	-	1	-	1
43 Aterosclerosis	5	-	-	-	-	-	-	-	-	-
44 Gripe	1	-	-	-	-	-	-	-	-	-
45 Neumonía	23	-	-	-	1	-	1	-	-	-
46 Enfermedades crónicas de las vías respiratorias inferiores (excepto Asma)	93	-	-	-	-	-	-	-	-	-
47 Asma	2	-	-	-	-	-	-	-	-	-
48 Insuficiencia respiratoria	6	-	-	-	-	-	-	-	-	-
49 Úlcera de estómago, duodeno y yeyuno	4	-	-	-	-	-	-	-	-	-
50 Enteritis y colitis no infecciosas	-	-	-	-	-	-	-	-	-	-
51 Enfermedad vascular intestinal	5	-	-	-	-	-	-	-	-	-
52 Cirrosis y otras enfermedades crónicas del hígado	34	-	-	-	-	-	-	-	-	1

## 4.2. Defunciones por edad y causas seleccionadas. Hombres.

2003	De 40 a 44 años	De 45 a 49 años	De 50 a 54 años	De 55 a 59 años	De 60 a 64 años	De 65 a 69 años	De 70 a 74 años	De 75 a 79 años	De 80 a 84 años	De 85 y más años
ÁREA DE SALUD II (CARTAGENA)										
1 Enfermedades infecciosas intestinales	-	-	-	-	-	-	-	1	-	-
2 Tuberculosis y sus efectos tardíos	-	-	1	-	-	1	-	-	1	-
3 Infecciones meningocócicas	-	-	-	-	-	-	-	-	-	-
4 Septicemia	-	-	-	1	-	1	1	-	-	1
5 Hepatitis víricas	-	1	-	-	-	-	-	2	-	-
6 SIDA	4	-	2	-	-	-	-	-	-	-
7 Neoplasia maligna del labio, de la cavidad bucal y de la faringe	-	1	-	3	-	1	2	2	1	1
8 Neoplasia maligna del esófago	-	-	-	-	-	1	1	1	1	-
9 Neoplasia maligna del estómago	-	1	1	1	4	4	3	2	4	1
10 Neoplasia maligna del colon	-	-	-	1	2	6	6	11	3	5
11 Neoplasia maligna del recto, de la porción rectosigmoide y del ano	-	-	1	-	1	1	2	1	3	-
12 Neoplasia maligna del hígado y vías biliares intrahepáticas	-	-	2	3	2	4	2	1	1	3
13 Neoplasia maligna de la vesícula biliar y de las vías biliares extrahepáticas	-	-	-	-	-	1	1	-	-	-
14 Neoplasia maligna del páncreas	1	1	2	-	2	3	3	1	-	-
15 Neoplasia maligna de la laringe	-	-	1	-	-	2	3	1	1	1
16 Neoplasia maligna de la tráquea, de los bronquios y del pulmón	-	4	5	11	11	23	23	15	13	7
17 Neoplasia maligna del hueso y cartílagos articulares	-	-	-	-	-	-	-	-	-	-
18 Melanoma maligno de la piel	-	-	-	-	1	-	-	1	-	-
19 Neoplasia maligna de la mama	-	-	-	-	-	-	-	-	-	-
20 Neoplasias malignas del útero	-	-	-	-	-	-	-	-	-	-
21 Neoplasia maligna del ovario	-	-	-	-	-	-	-	-	-	-
22 Neoplasia maligna de la próstata	-	-	-	-	1	1	6	14	6	15
23 Neoplasia maligna de la vejiga	-	-	1	1	6	3	5	7	3	3
24 Neoplasia maligna del encéfalo	-	-	1	-	-	3	1	1	-	-
25 Enfermedad de Hodgkin	-	-	-	-	-	-	-	-	-	-
26 Linfomas no Hodgkin	1	-	1	-	-	1	1	-	3	-
27 Leucemias	-	-	-	-	-	-	2	1	2	1
28 Síndromes Mielodisplásicos	-	-	-	-	-	-	3	-	2	1
29 Neoplasias malignas	3	9	18	22	38	56	75	68	49	43
30 Enfermedades de la sangre y de los órganos hematopoyéticos	-	-	-	-	-	-	1	-	-	-
31 Diabetes mellitus	-	2	-	1	-	1	5	6	8	5
32 Trastornos mentales orgánicos senil y presenil	-	-	-	-	1	1	2	6	8	7
33 Trastornos mentales debidos al abuso de alcohol	-	1	1	1	-	-	-	-	-	-
34 Trastornos mentales debidos al uso de drogas (drogodependencia, toxicomanía)	-	-	-	-	-	-	-	-	-	-
35 Meningitis (otras en el nº 3)	-	1	1	-	-	-	-	-	-	-
36 Enfermedad de Alzheimer	-	-	-	-	-	1	2	6	6	6
37 Enfermedades cardíacas reumáticas crónicas	-	-	-	-	-	-	2	-	-	-
38 Enfermedades hipertensivas	-	1	-	-	1	-	1	1	2	3
39 Infarto agudo de miocardio	1	1	7	11	6	14	22	16	20	15
40 Enfermedades isquémicas del corazón	1	3	9	12	9	19	34	26	27	20
41 Insuficiencia cardíaca	-	-	-	-	1	2	2	11	9	8
42 Enfermedades cerebrovasculares	-	-	2	1	3	7	23	15	16	21
43 Aterosclerosis	-	-	-	-	-	-	-	1	1	3
44 Gripe	-	-	-	-	-	1	-	-	-	-
45 Neumonía	-	-	-	-	-	1	-	2	6	12
46 Enfermedades crónicas de las vías respiratorias inferiores (excepto Asma)	-	-	1	1	2	18	10	21	17	23
47 Asma	-	-	1	-	-	-	-	-	-	1
48 Insuficiencia respiratoria	-	-	-	-	1	-	2	1	1	1
49 Úlcera de estómago, duodeno y yeyuno	-	-	-	-	-	1	-	2	-	1
50 Enteritis y colitis no infecciosas	-	-	-	-	-	-	-	-	-	-
51 Enfermedad vascular intestinal	-	-	-	-	1	1	1	-	-	2
52 Cirrosis y otras enfermedades crónicas del hígado	-	3	5	3	7	5	6	3	1	-

## 4.2. Defunciones por edad y causas seleccionadas. Hombres.

2003											
ÁREA DE SALUD II (CARTAGENA)	Total	Menos de un año	De 1 a 4 años	De 5 a 9 años	De 10 a 14 años	De 15 a 19 años	De 20 a 24 años	De 25 a 29 años	De 30 a 34 años	De 35 a 39 años	
53 Enfermedades de la piel y del tejido subcutáneo	-	-	-	-	-	-	-	-	-	-	-
54 Artritis reumatoide y osteoartritis	1	-	-	-	-	-	-	-	-	-	-
55 Osteoporosis y fracturas patológicas	-	-	-	-	-	-	-	-	-	-	-
56 Enfermedades del riñón y del uréter	25	-	-	-	-	-	-	-	-	-	-
57 Enfermedades de los genitales masculinos	-	-	-	-	-	-	-	-	-	-	-
58 Enfermedades de los genitales femeninos y trastornos de la mama	-	-	-	-	-	-	-	-	-	-	-
59 Embarazo, parto y puerperio	-	-	-	-	-	-	-	-	-	-	-
60 Ciertas afecciones originadas en el periodo perinatal	5	5	-	-	-	-	-	-	-	-	-
61 Malformaciones congénitas del sistema nervioso	-	-	-	-	-	-	-	-	-	-	-
62 Malformaciones congénitas del sistema circulatorio	7	7	-	-	-	-	-	-	-	-	-
63 Paro cardíaco, muerte sin asistencia y otra causa desconocida	8	-	2	-	-	-	-	1	1	-	-
64 Senilidad	5	-	-	-	-	-	-	-	-	-	-
65 Muerte súbita infantil	1	1	-	-	-	-	-	-	-	-	-
66 Accidentes de tráfico de vehículos a motor	54	-	-	1	-	4	10	11	3	4	-
67 Caídas accidentales	10	-	-	-	-	-	2	2	1	-	-
68 Ahogamiento, sumersión y sofocación	9	-	-	-	-	-	-	1	1	1	-
69 Accidentes por fuego, humo y sustancias calientes	1	-	-	-	-	-	-	-	-	-	-
70 Envenenamiento accidental por psicofármacos y drogas de abuso	10	-	-	-	-	-	3	2	4	-	-
71 Suicidio y lesiones autoinfligidas	20	-	-	-	-	-	1	3	1	2	-
72 Homicidios	5	-	-	-	1	-	-	3	-	-	-
73 Eventos de intención no determinada	-	-	-	-	-	-	-	-	-	-	-
74 Complicaciones de la atención médica y quirúrgica	-	-	-	-	-	-	-	-	-	-	-



## 4.2. Defunciones por edad y causas seleccionadas. Hombres.

2003	De 40 a 44 años	De 45 a 49 años	De 50 a 54 años	De 55 a 59 años	De 60 a 64 años	De 65 a 69 años	De 70 a 74 años	De 75 a 79 años	De 80 a 84 años	De 85 y más años
<b>ÁREA DE SALUD II (CARTAGENA)</b>										
53 Enfermedades de la piel y del tejido subcutáneo	-	-	-	-	-	-	-	-	-	-
54 Artritis reumatoide y osteoartritis	-	-	-	-	-	-	1	-	-	-
55 Osteoporosis y fracturas patológicas	-	-	-	-	-	-	-	-	-	-
56 Enfermedades del riñón y del uréter	-	-	1	1	-	1	4	7	4	7
57 Enfermedades de los genitales masculinos	-	-	-	-	-	-	-	-	-	-
58 Enfermedades de los genitales femeninos y trastornos de la mama	-	-	-	-	-	-	-	-	-	-
59 Embarazo, parto y puerperio	-	-	-	-	-	-	-	-	-	-
60 Ciertas afecciones originadas en el periodo perinatal	-	-	-	-	-	-	-	-	-	-
61 Malformaciones congénitas del sistema nervioso	-	-	-	-	-	-	-	-	-	-
62 Malformaciones congénitas del sistema circulatorio	-	-	-	-	-	-	-	-	-	-
63 Paro cardíaco, muerte sin asistencia y otra causa desconocida	-	-	1	-	1	1	-	1	-	-
64 Senilidad	-	-	-	-	-	-	-	-	-	5
65 Muerte súbita infantil	-	-	-	-	-	-	-	-	-	-
66 Accidentes de tráfico de vehículos a motor	6	2	2	3	5	-	1	2	-	-
67 Caídas accidentales	-	-	-	-	-	-	2	2	-	1
68 Ahogamiento, sumersión y sofocación	1	-	-	1	-	-	2	1	1	-
69 Accidentes por fuego, humo y sustancias calientes	-	-	-	-	-	-	-	-	-	1
70 Envenenamiento accidental por psicofármacos y drogas de abuso	1	-	-	-	-	-	-	-	-	-
71 Suicidio y lesiones autoinfligidas	2	3	-	1	-	2	3	1	1	-
72 Homicidios	1	-	-	-	-	-	-	-	-	-
73 Eventos de intención no determinada	-	-	-	-	-	-	-	-	-	-
74 Complicaciones de la atención médica y quirúrgica	-	-	-	-	-	-	-	-	-	-

### 4.3. Defunciones por edad y causas seleccionadas. Mujeres.

2003	Total	Menos de un año	De 1 a 4 años	De 5 a 9 años	De 10 a 14 años	De 15 a 19 años	De 20 a 24 años	De 25 a 29 años	De 30 a 34 años	De 35 a 39 años
ÁREA DE SALUD II (CARTAGENA)										
1 Enfermedades infecciosas intestinales	-	-	-	-	-	-	-	-	-	-
2 Tuberculosis y sus efectos tardíos	1	-	-	-	-	-	-	-	-	-
3 Infecciones meningocócicas	-	-	-	-	-	-	-	-	-	-
4 Septicemia	12	-	-	-	-	-	-	-	-	-
5 Hepatitis víricas	5	-	-	-	-	-	-	-	-	-
6 SIDA	4	-	-	-	-	-	-	-	1	1
7 Neoplasia maligna del labio, de la cavidad bucal y de la faringe	5	-	-	-	-	-	-	-	-	-
8 Neoplasia maligna del esófago	2	-	-	-	-	-	-	-	-	-
9 Neoplasia maligna del estómago	15	-	-	-	-	-	1	-	-	-
10 Neoplasia maligna del colon	22	-	-	-	-	-	-	-	-	-
11 Neoplasia maligna del recto, de la porción rectosigmoide y del ano	8	-	-	-	-	-	-	-	-	-
12 Neoplasia maligna del hígado y vías biliares intrahepáticas	9	-	-	-	-	-	-	-	-	-
13 Neoplasia maligna de la vesícula biliar y de las vías biliares extrahepáticas	3	-	-	-	-	-	-	-	-	-
14 Neoplasia maligna del páncreas	8	-	-	-	-	-	-	-	-	-
15 Neoplasia maligna de la laringe	-	-	-	-	-	-	-	-	-	-
16 Neoplasia maligna de la tráquea, de los bronquios y del pulmón	8	-	-	-	-	-	-	-	-	-
17 Neoplasia maligna del hueso y cartílagos articulares	-	-	-	-	-	-	-	-	-	-
18 Melanoma maligno de la piel	3	-	-	-	-	-	-	-	-	-
19 Neoplasia maligna de la mama	29	-	-	-	-	-	-	-	-	1
20 Neoplasias malignas del útero	11	-	-	-	-	-	-	-	-	-
21 Neoplasia maligna del ovario	7	-	-	-	-	-	-	-	-	-
22 Neoplasia maligna de la próstata	-	-	-	-	-	-	-	-	-	-
23 Neoplasia maligna de la vejiga	3	-	-	-	-	-	-	-	-	-
24 Neoplasia maligna del encéfalo	7	-	-	-	-	1	-	1	-	-
25 Enfermedad de Hodgkin	1	-	-	-	-	-	-	-	-	-
26 Linfomas no Hodgkin	7	-	-	-	-	-	-	-	-	-
27 Leucemias	8	-	-	-	1	-	-	1	-	-
28 Síndromes Mielodisplásicos	3	-	-	-	-	-	-	-	-	-
29 Neoplasias malignas	190	-	-	-	1	1	1	3	-	1
30 Enfermedades de la sangre y de los órganos hematopoyéticos	3	-	-	-	-	-	-	-	-	-
31 Diabetes mellitus	33	-	-	-	-	-	-	-	-	-
32 Trastornos mentales orgánicos senil y presenil	49	-	-	-	-	-	-	-	-	-
33 Trastornos mentales debidos al abuso de alcohol	-	-	-	-	-	-	-	-	-	-
34 Trastornos mentales debidos al uso de drogas (drogodependencia, toxicomanía)	-	-	-	-	-	-	-	-	-	-
35 Meningitis (otras en el nº 3)	1	-	-	-	-	-	-	1	-	-
36 Enfermedad de Alzheimer	33	-	-	-	-	-	-	-	-	-
37 Enfermedades cardíacas reumáticas crónicas	14	-	-	-	-	-	-	-	-	-
38 Enfermedades hipertensivas	24	-	-	-	-	-	-	-	-	-
39 Infarto agudo de miocardio	65	-	-	-	-	-	-	-	-	-
40 Enfermedades isquémicas del corazón	118	-	-	-	-	-	-	-	-	-
41 Insuficiencia cardíaca	90	-	-	-	-	-	-	-	-	-
42 Enfermedades cerebrovasculares	129	-	1	-	-	-	-	-	-	-
43 Aterosclerosis	12	-	-	-	-	-	-	-	-	-
44 Gripe	-	-	-	-	-	-	-	-	-	-
45 Neumonía	23	-	-	-	-	-	-	-	-	-
46 Enfermedades crónicas de las vías respiratorias inferiores (excepto Asma)	37	-	-	-	-	-	-	-	-	-
47 Asma	6	-	-	-	-	-	-	-	-	-
48 Insuficiencia respiratoria	4	-	-	-	-	-	-	-	-	-
49 Úlcera de estómago, duodeno y yeyuno	3	-	-	-	-	-	-	-	-	-
50 Enteritis y colitis no infecciosas	-	-	-	-	-	-	-	-	-	-
51 Enfermedad vascular intestinal	11	-	-	-	-	-	-	-	-	-
52 Cirrosis y otras enfermedades crónicas del hígado	9	-	-	-	-	-	-	-	-	-

### 4.3. Defunciones por edad y causas seleccionadas. Mujeres.

2003	De 40 a 44 años	De 45 a 49 años	De 50 a 54 años	De 55 a 59 años	De 60 a 64 años	De 65 a 69 años	De 70 a 74 años	De 75 a 79 años	De 80 a 84 años	De 85 y más años
ÁREA DE SALUD II (CARTAGENA)										
1 Enfermedades infecciosas intestinales	-	-	-	-	-	-	-	-	-	-
2 Tuberculosis y sus efectos tardíos	-	-	-	-	-	-	-	-	-	1
3 Infecciones meningocócicas	-	-	-	-	-	-	-	-	-	-
4 Septicemia	-	-	-	1	1	-	1	1	3	5
5 Hepatitis víricas	-	-	-	-	-	1	1	3	-	-
6 SIDA	1	-	-	1	-	-	-	-	-	-
7 Neoplasia maligna del labio, de la cavidad bucal y de la faringe	-	-	-	-	1	1	1	1	1	-
8 Neoplasia maligna del esófago	-	-	1	-	-	-	-	-	1	-
9 Neoplasia maligna del estómago	-	1	1	2	1	2	3	1	1	2
10 Neoplasia maligna del colon	-	1	2	-	1	1	3	1	5	8
11 Neoplasia maligna del recto, de la porción rectosigmoide y del ano	-	2	-	1	-	1	-	-	1	3
12 Neoplasia maligna del hígado y vías biliares intrahepáticas	-	-	-	-	-	-	4	3	1	1
13 Neoplasia maligna de la vesícula biliar y de las vías biliares extrahepáticas	-	-	-	-	-	2	-	-	1	-
14 Neoplasia maligna del páncreas	-	-	-	-	1	1	2	-	2	2
15 Neoplasia maligna de la laringe	-	-	-	-	-	-	-	-	-	-
16 Neoplasia maligna de la tráquea, de los bronquios y del pulmón	-	1	-	3	1	1	2	-	-	-
17 Neoplasia maligna del hueso y cartílagos articulares	-	-	-	-	-	-	-	-	-	-
18 Melanoma maligno de la piel	-	-	-	-	-	1	-	1	1	-
19 Neoplasia maligna de la mama	1	4	2	4	3	1	4	3	3	3
20 Neoplasias malignas del útero	-	1	-	1	1	-	-	3	3	2
21 Neoplasia maligna del ovario	-	-	-	1	-	2	1	1	1	1
22 Neoplasia maligna de la próstata	-	-	-	-	-	-	-	-	-	-
23 Neoplasia maligna de la vejiga	-	-	-	-	-	-	1	2	-	-
24 Neoplasia maligna del encéfalo	-	1	-	-	-	1	1	1	-	1
25 Enfermedad de Hodgkin	-	-	-	-	-	-	-	-	1	-
26 Linfomas no Hodgkin	-	-	-	-	-	1	3	2	-	1
27 Leucemias	1	-	1	-	-	-	-	-	3	1
28 Síndromes Mielodisplásicos	-	-	-	-	-	-	-	2	1	-
29 Neoplasias malignas	2	13	8	12	9	18	30	27	32	32
30 Enfermedades de la sangre y de los órganos hematopoyéticos	-	-	-	-	-	-	-	-	2	1
31 Diabetes mellitus	-	-	-	-	-	2	3	7	5	16
32 Trastornos mentales orgánicos senil y presenil	-	-	-	-	-	1	1	8	12	27
33 Trastornos mentales debidos al abuso de alcohol	-	-	-	-	-	-	-	-	-	-
34 Trastornos mentales debidos al uso de drogas (drogodependencia, toxicomanía)	-	-	-	-	-	-	-	-	-	-
35 Meningitis (otras en el nº 3)	-	-	-	-	-	-	-	-	-	-
36 Enfermedad de Alzheimer	-	-	-	-	-	1	5	6	13	8
37 Enfermedades cardíacas reumáticas crónicas	-	-	2	-	-	1	1	2	3	5
38 Enfermedades hipertensivas	-	-	-	1	-	1	-	-	6	16
39 Infarto agudo de miocardio	-	1	1	-	4	5	9	10	13	22
40 Enfermedades isquémicas del corazón	-	2	1	2	5	9	17	19	20	43
41 Insuficiencia cardíaca	-	-	1	1	-	1	2	9	16	60
42 Enfermedades cerebrovasculares	1	1	1	-	4	5	8	21	31	56
43 Aterosclerosis	-	-	-	-	-	-	1	1	2	8
44 Gripe	-	-	-	-	-	-	-	-	-	-
45 Neumonía	1	2	-	-	-	-	3	5	2	10
46 Enfermedades crónicas de las vías respiratorias inferiores (excepto Asma)	-	-	-	-	-	-	4	6	7	20
47 Asma	-	-	-	-	1	1	1	-	2	1
48 Insuficiencia respiratoria	-	-	-	-	-	-	-	2	1	1
49 Úlcera de estómago, duodeno y yeyuno	-	-	-	-	-	-	1	1	1	-
50 Enteritis y colitis no infecciosas	-	-	-	-	-	-	-	-	-	-
51 Enfermedad vascular intestinal	-	-	-	-	1	-	-	-	4	6
52 Cirrosis y otras enfermedades crónicas del hígado	-	-	2	-	-	-	3	1	2	1

### 4.3. Defunciones por edad y causas seleccionadas. Mujeres.

2003											
ÁREA DE SALUD II (CARTAGENA)	Total	Menos de un año	De 1 a 4 años	De 5 a 9 años	De 10 a 14 años	De 15 a 19 años	De 20 a 24 años	De 25 a 29 años	De 30 a 34 años	De 35 a 39 años	
53 Enfermedades de la piel y del tejido subcutáneo	4	-	-	-	-	-	-	-	-	-	-
54 Artritis reumatoide y osteoartritis	1	-	-	-	-	-	-	-	-	-	-
55 Osteoporosis y fracturas patológicas	6	-	-	-	-	-	-	-	-	-	-
56 Enfermedades del riñón y del uréter	31	-	-	-	-	-	-	-	-	-	-
57 Enfermedades de los genitales masculinos	-	-	-	-	-	-	-	-	-	-	-
58 Enfermedades de los genitales femeninos y trastornos de la mama	1	-	-	-	-	-	-	-	-	-	-
59 Embarazo, parto y puerperio	-	-	-	-	-	-	-	-	-	-	-
60 Ciertas afecciones originadas en el periodo perinatal	2	2	-	-	-	-	-	-	-	-	-
61 Malformaciones congénitas del sistema nervioso	-	-	-	-	-	-	-	-	-	-	-
62 Malformaciones congénitas del sistema circulatorio	6	5	1	-	-	-	-	-	-	-	-
63 Paro cardíaco, muerte sin asistencia y otra causa desconocida	8	-	-	-	-	-	-	-	-	-	-
64 Senilidad	18	-	-	-	-	-	-	-	-	-	-
65 Muerte súbita infantil	1	1	-	-	-	-	-	-	-	-	-
66 Accidentes de tráfico de vehículos a motor	10	-	-	-	1	-	-	2	2	-	-
67 Caídas accidentales	2	-	-	-	-	-	-	-	-	-	-
68 Ahogamiento, sumersión y sofocación	2	-	-	-	-	-	-	-	-	-	-
69 Accidentes por fuego, humo y sustancias calientes	1	-	-	-	-	-	-	-	-	-	-
70 Envenenamiento accidental por psicofármacos y drogas de abuso	2	-	-	-	-	-	-	-	-	-	-
71 Suicidio y lesiones autoinfligidas	5	-	-	-	-	-	-	-	-	-	-
72 Homicidios	1	-	-	-	-	-	-	-	1	-	-
73 Eventos de intención no determinada	-	-	-	-	-	-	-	-	-	-	-
74 Complicaciones de la atención médica y quirúrgica	1	-	-	-	-	-	-	-	1	-	-

### 4.3. Defunciones por edad y causas seleccionadas. Mujeres.

2003	De 40 a 44 años	De 45 a 49 años	De 50 a 54 años	De 55 a 59 años	De 60 a 64 años	De 65 a 69 años	De 70 a 74 años	De 75 a 79 años	De 80 a 84 años	De 85 y más años
<b>ÁREA DE SALUD II (CARTAGENA)</b>										
53 Enfermedades de la piel y del tejido subcutáneo	-	-	-	-	-	-	-	1	-	3
54 Artritis reumatoide y osteoartritis	-	-	-	-	-	1	-	-	-	-
55 Osteoporosis y fracturas patológicas	-	-	-	-	-	-	-	1	4	1
56 Enfermedades del riñón y del uréter	-	-	-	-	-	4	4	3	3	17
57 Enfermedades de los genitales masculinos	-	-	-	-	-	-	-	-	-	-
58 Enfermedades de los genitales femeninos y trastornos de la mama	-	-	-	-	-	-	-	-	-	1
59 Embarazo, parto y puerperio	-	-	-	-	-	-	-	-	-	-
60 Ciertas afecciones originadas en el periodo perinatal	-	-	-	-	-	-	-	-	-	-
61 Malformaciones congénitas del sistema nervioso	-	-	-	-	-	-	-	-	-	-
62 Malformaciones congénitas del sistema circulatorio	-	-	-	-	-	-	-	-	-	-
63 Paro cardíaco, muerte sin asistencia y otra causa desconocida	-	-	-	-	-	2	1	2	-	3
64 Senilidad	-	-	-	-	-	-	-	-	1	17
65 Muerte súbita infantil	-	-	-	-	-	-	-	-	-	-
66 Accidentes de tráfico de vehículos a motor	1	-	2	-	1	-	1	-	-	-
67 Caídas accidentales	-	-	-	-	-	-	-	-	-	2
68 Ahogamiento, sumersión y sofocación	-	-	-	1	-	-	1	-	-	-
69 Accidentes por fuego, humo y sustancias calientes	-	-	-	-	-	-	-	-	-	1
70 Envenenamiento accidental por psicofármacos y drogas de abuso	2	-	-	-	-	-	-	-	-	-
71 Suicidio y lesiones autoinfligidas	1	-	-	-	1	1	-	2	-	-
72 Homicidios	-	-	-	-	-	-	-	-	-	-
73 Eventos de intención no determinada	-	-	-	-	-	-	-	-	-	-
74 Complicaciones de la atención médica y quirúrgica	-	-	-	-	-	-	-	-	-	-

## 5.1. Mortalidad específica por edad y causas seleccionadas. Tasas por 100.000 habitantes. Ambos sexos.

2003											
ÁREA DE SALUD II (CARTAGENA)	Total	Menos de un año	De 1 a 4 años	De 5 a 9 años	De 10 a 14 años	De 15 a 19 años	De 20 a 24 años	De 25 a 29 años	De 30 a 34 años	De 35 a 39 años	De 40 a 44 años
1 Enfermedades infecciosas intestinales	0,31	-	-	-	-	-	-	-	-	-	-
2 Tuberculosis y sus efectos tardíos	1,23	-	-	-	-	-	-	-	-	-	-
3 Infecciones meningocócicas	-	-	-	-	-	-	-	-	-	-	-
4 Septicemia	4,91	-	-	-	-	-	-	-	-	-	-
5 Hepatitis víricas	2,45	-	-	-	-	-	-	-	-	-	-
6 SIDA	3,37	-	-	-	-	-	-	-	3,37	7,10	21,13
7 Neoplasia maligna del labio, de la cavidad bucal y de la faringe	4,91	-	-	-	-	-	-	-	-	-	-
8 Neoplasia maligna del esófago	1,84	-	-	-	-	-	-	-	-	-	-
9 Neoplasia maligna del estómago	11,04	-	-	-	-	-	3,59	-	-	-	-
10 Neoplasia maligna del colon	17,48	-	-	-	-	-	-	-	-	3,55	-
11 Neoplasia maligna del recto, de la porción rectosigmoide y del ano	5,52	-	-	-	-	-	-	-	3,37	-	-
12 Neoplasia maligna del hígado y vías biliares intrahepáticas	8,28	-	-	-	-	-	-	-	-	-	-
13 Neoplasia maligna de la vesícula biliar y de las vías biliares extrahepáticas	1,53	-	-	-	-	-	-	-	-	-	-
14 Neoplasia maligna del páncreas	7,05	-	-	-	-	-	-	-	-	7,10	4,23
15 Neoplasia maligna de la laringe	2,76	-	-	-	-	-	-	-	-	-	-
16 Neoplasia maligna de la tráquea, de los bronquios y del pulmón	37,11	-	-	-	-	-	-	-	-	3,55	-
17 Neoplasia maligna del hueso y cartílagos articulares	-	-	-	-	-	-	-	-	-	-	-
18 Melanoma maligno de la piel	1,53	-	-	-	-	-	-	-	-	-	-
19 Neoplasia maligna de la mama	8,89	-	-	-	-	-	-	-	-	3,55	4,23
20 Neoplasias malignas del útero	3,37	-	-	-	-	-	-	-	-	-	-
21 Neoplasia maligna del ovario	2,15	-	-	-	-	-	-	-	-	-	-
22 Neoplasia maligna de la próstata	13,19	-	-	-	-	-	-	-	-	-	-
23 Neoplasia maligna de la vejiga	9,81	-	-	-	-	-	-	-	-	-	-
24 Neoplasia maligna del encéfalo	3,99	-	-	-	-	4,70	-	3,20	-	-	-
25 Enfermedad de Hodgkin	0,31	-	-	-	-	-	-	-	-	-	-
26 Linfomas no Hodgkin	4,29	-	-	-	-	-	-	-	-	-	4,23
27 Leucemias	4,29	-	-	-	5,21	-	-	3,20	-	-	4,23
28 Síndromes Mielodisplásicos	2,76	-	-	-	-	-	-	-	-	-	-
29 Neoplasias malignas	176,94	-	-	-	5,21	4,70	3,59	9,61	6,75	17,76	21,13
30 Enfermedades de la sangre y de los órganos hematopoyéticos	1,23	-	-	-	-	-	-	-	-	-	-
31 Diabetes mellitus	18,71	-	-	-	-	-	-	-	-	-	-
32 Trastornos mentales orgánicos senil y presenil	22,69	-	-	-	-	-	-	-	-	-	-
33 Trastornos mentales debidos al abuso de alcohol	0,92	-	-	-	-	-	-	-	-	-	-
34 Trastornos mentales debidos al uso de drogas (drogodependencia, toxicomanía)	-	-	-	-	-	-	-	-	-	-	-
35 Meningitis (otras en el nº 3)	0,92	-	-	-	-	-	-	3,20	-	-	-
36 Enfermedad de Alzheimer	16,56	-	-	-	-	-	-	-	-	-	-
37 Enfermedades cardíacas reumáticas crónicas	4,91	-	-	-	-	-	-	-	-	-	-
38 Enfermedades hipertensivas	10,73	-	-	-	-	-	-	-	3,37	3,55	-
39 Infarto agudo de miocardio	55,20	-	-	-	-	-	-	3,20	-	3,55	4,23
40 Enfermedades isquémicas del corazón	86,17	-	-	-	-	-	-	3,20	3,37	3,55	4,23
41 Insuficiencia cardíaca	37,72	-	-	-	-	-	-	-	-	-	-
42 Enfermedades cerebrovasculares	67,16	-	6,74	-	-	-	-	3,20	-	3,55	4,23
43 Aterosclerosis	5,21	-	-	-	-	-	-	-	-	-	-
44 Gripe	0,31	-	-	-	-	-	-	-	-	-	-
45 Neumonía	14,11	-	-	-	5,21	-	3,59	-	-	-	4,23
46 Enfermedades crónicas de las vías respiratorias inferiores (excepto Asma)	39,87	-	-	-	-	-	-	-	-	-	-
47 Asma	2,45	-	-	-	-	-	-	-	-	-	-
48 Insuficiencia respiratoria	3,07	-	-	-	-	-	-	-	-	-	-
49 Úlcera de estómago, duodeno y yeyuno	2,15	-	-	-	-	-	-	-	-	-	-
50 Enteritis y colitis no infecciosas	-	-	-	-	-	-	-	-	-	-	-
51 Enfermedad vascular intestinal	4,91	-	-	-	-	-	-	-	-	-	-
52 Cirrosis y otras enfermedades crónicas del hígado	13,19	-	-	-	-	-	-	-	-	3,55	-

## 5.1. Mortalidad específica por edad y causas seleccionadas. Tasas por 100.000 habitantes. Ambos sexos.

2003	De 45 a 49 años	De 50 a 54 años	De 55 a 59 años	De 60 a 64 años	De 65 a 69 años	De 70 a 74 años	De 75 a 79 años	De 80 a 84 años	De 85 y más años
<b>ÁREA DE SALUD II (CARTAGENA)</b>									
1 Enfermedades infecciosas intestinales	-	-	-	-	-	-	11,00	-	-
2 Tuberculosis y sus efectos tardíos	-	6,09	-	-	7,00	-	-	19,43	27,08
3 Infecciones meningocócicas	-	-	-	-	-	-	-	-	-
4 Septicemia	-	-	13,12	7,71	7,00	16,14	11,00	58,28	162,47
5 Hepatitis víricas	5,13	-	-	-	7,00	8,07	55,02	-	-
6 SIDA	-	12,18	6,56	-	-	-	-	-	-
7 Neoplasia maligna del labio, de la cavidad bucal y de la faringe	5,13	-	19,68	7,71	14,01	24,21	33,01	38,85	27,08
8 Neoplasia maligna del esófago	-	6,09	-	-	7,00	8,07	11,00	38,85	-
9 Neoplasia maligna del estómago	10,25	12,18	19,68	38,54	42,02	48,43	33,01	97,13	81,23
10 Neoplasia maligna del colon	5,13	12,18	6,56	23,12	49,03	72,64	132,06	155,40	352,02
11 Neoplasia maligna del recto, de la porción rectosigmoide y del ano	10,25	6,09	6,56	7,71	14,01	16,14	11,00	77,70	81,23
12 Neoplasia maligna del hígado y vías biliares intrahepáticas	-	12,18	19,68	15,42	28,02	48,43	44,02	38,85	108,31
13 Neoplasia maligna de la vesícula biliar y de las vías biliares extrahepáticas	-	-	-	-	21,01	8,07	-	19,43	-
14 Neoplasia maligna del páncreas	5,13	12,18	-	23,12	28,02	40,36	11,00	38,85	54,16
15 Neoplasia maligna de la laringe	-	6,09	-	-	14,01	24,21	11,00	19,43	27,08
16 Neoplasia maligna de la tráquea, de los bronquios y del pulmón	25,63	30,46	91,83	92,50	168,09	201,78	165,07	252,53	189,55
17 Neoplasia maligna del hueso y cartílagos articulares	-	-	-	-	-	-	-	-	-
18 Melanoma maligno de la piel	-	-	-	7,71	7,00	-	22,01	19,43	-
19 Neoplasia maligna de la mama	20,50	12,18	26,24	23,12	7,00	32,28	33,01	58,28	81,23
20 Neoplasias malignas del útero	5,13	-	6,56	7,71	-	-	33,01	58,28	54,16
21 Neoplasia maligna del ovario	-	-	6,56	-	14,01	8,07	11,00	19,43	27,08
22 Neoplasia maligna de la próstata	-	-	-	7,71	7,00	48,43	154,07	116,55	406,17
23 Neoplasia maligna de la vejiga	-	6,09	6,56	46,25	21,01	48,43	99,04	58,28	81,23
24 Neoplasia maligna del encéfalo	5,13	6,09	-	-	28,02	16,14	22,01	-	27,08
25 Enfermedad de Hodgkin	-	-	-	-	-	-	-	19,43	-
26 Linfomas no Hodgkin	-	6,09	-	-	14,01	32,28	22,01	58,28	27,08
27 Leucemias	-	6,09	-	-	-	16,14	11,00	97,13	54,16
28 Síndromes Mielodisplásicos	-	-	-	-	-	24,21	22,01	58,28	27,08
29 Neoplasias malignas	112,77	158,39	223,02	362,29	518,28	847,46	1.045,45	1.573,43	2.030,87
30 Enfermedades de la sangre y de los órganos hematopoyéticos	-	-	-	-	-	8,07	-	38,85	27,08
31 Diabetes mellitus	10,25	-	6,56	-	21,01	64,57	143,06	252,53	568,64
32 Trastornos mentales orgánicos senil y presenil	-	-	-	7,71	14,01	24,21	154,07	388,50	920,66
33 Trastornos mentales debidos al abuso de alcohol	5,13	6,09	6,56	-	-	-	-	-	-
34 Trastornos mentales debidos al uso de drogas (drogodependencia, toxicomanía)	-	-	-	-	-	-	-	-	-
35 Meningitis (otras en el nº 3)	5,13	6,09	-	-	-	-	-	-	-
36 Enfermedad de Alzheimer	-	-	-	-	14,01	56,50	132,06	369,08	379,10
37 Enfermedades cardíacas reumáticas crónicas	-	12,18	-	-	7,00	24,21	22,01	58,28	135,39
38 Enfermedades hipertensivas	5,13	-	6,56	7,71	7,00	8,07	11,00	155,40	514,49
39 Infarto agudo de miocardio	10,25	48,74	72,15	77,08	133,07	250,20	286,12	641,03	1.001,90
40 Enfermedades isquémicas del corazón	25,63	60,92	91,83	107,92	196,11	411,62	495,21	912,98	1.705,93
41 Insuficiencia cardíaca	-	6,09	6,56	7,71	21,01	32,28	220,09	485,63	1.841,32
42 Enfermedades cerebrovasculares	5,13	18,28	6,56	53,96	84,05	250,20	396,17	912,98	2.085,03
43 Aterosclerosis	-	-	-	-	-	8,07	22,01	58,28	297,86
44 Gripe	-	-	-	-	7,00	-	-	-	-
45 Neumonía	10,25	-	-	-	7,00	24,21	77,03	155,40	595,72
46 Enfermedades crónicas de las vías respiratorias inferiores (excepto Asma)	-	6,09	6,56	15,42	126,07	112,99	297,13	466,20	1.164,37
47 Asma	-	6,09	-	7,71	7,00	8,07	-	38,85	54,16
48 Insuficiencia respiratoria	-	-	-	7,71	-	16,14	33,01	38,85	54,16
49 Úlcera de estómago, duodeno y yeyuno	-	-	-	-	7,00	8,07	33,01	19,43	27,08
50 Enteritis y colitis no infecciosas	-	-	-	-	-	-	-	-	-
51 Enfermedad vascular intestinal	-	-	-	15,42	7,00	8,07	-	77,70	216,63
52 Cirrosis y otras enfermedades crónicas del hígado	15,38	42,64	19,68	53,96	35,02	72,64	44,02	58,28	27,08

## 5.1. Mortalidad específica por edad y causas seleccionadas. Tasas por 100.000 habitantes. Ambos sexos.

2003											
ÁREA DE SALUD II (CARTAGENA)	Total	Menos de un año	De 1 a 4 años	De 5 a 9 años	De 10 a 14 años	De 15 a 19 años	De 20 a 24 años	De 25 a 29 años	De 30 a 34 años	De 35 a 39 años	De 40 a 44 años
53 Enfermedades de la piel y del tejido subcutáneo	1,23	-	-	-	-	-	-	-	-	-	-
54 Artritis reumatoide y osteoartritis	0,61	-	-	-	-	-	-	-	-	-	-
55 Osteoporosis y fracturas patológicas	1,84	-	-	-	-	-	-	-	-	-	-
56 Enfermedades del riñón y del uréter	17,17	-	-	-	-	-	-	-	-	-	-
57 Enfermedades de los genitales masculinos	-	-	-	-	-	-	-	-	-	-	-
58 Enfermedades de los genitales femeninos y trastornos de la mama	0,31	-	-	-	-	-	-	-	-	-	-
59 Embarazo, parto y puerperio	-	-	-	-	-	-	-	-	-	-	-
60 Ciertas afecciones originadas en el periodo perinatal	2,15	176,68	-	-	-	-	-	-	-	-	-
61 Malformaciones congénitas del sistema nervioso	-	-	-	-	-	-	-	-	-	-	-
62 Malformaciones congénitas del sistema circulatorio	3,99	302,88	6,74	-	-	-	-	-	-	-	-
63 Paro cardíaco, muerte sin asistencia y otra causa desconocida	4,91	-	13,48	-	-	-	-	3,20	3,37	-	-
64 Senilidad	7,05	-	-	-	-	-	-	-	-	-	-
65 Muerte súbita infantil	0,61	50,48	-	-	-	-	-	-	-	-	-
66 Accidentes de tráfico de vehículos a motor	19,63	-	-	5,70	5,21	18,80	35,88	41,63	16,87	14,21	29,58
67 Caídas accidentales	3,68	-	-	-	-	-	7,18	6,40	3,37	-	-
68 Ahogamiento, sumersión y sofocación	3,37	-	-	-	-	-	-	3,20	3,37	3,55	4,23
69 Accidentes por fuego, humo y sustancias calientes	0,61	-	-	-	-	-	-	-	-	-	-
70 Envenenamiento accidental por psicofármacos y drogas de abuso	3,68	-	-	-	-	-	10,77	6,40	13,50	-	12,68
71 Suicidio y lesiones autoinfligidas	7,67	-	-	-	-	-	3,59	9,61	3,37	7,10	12,68
72 Homicidios	1,84	-	-	-	5,21	-	-	9,61	3,37	-	4,23
73 Eventos de intención no determinada	-	-	-	-	-	-	-	-	-	-	-
74 Complicaciones de la atención médica y quirúrgica	0,31	-	-	-	-	-	-	-	3,37	-	-



## 5.1. Mortalidad específica por edad y causas seleccionadas. Tasas por 100.000 habitantes. Ambos sexos.

2003	De 45 a 49 años	De 50 a 54 años	De 55 a 59 años	De 60 a 64 años	De 65 a 69 años	De 70 a 74 años	De 75 a 79 años	De 80 a 84 años	De 85 y más años
<b>ÁREA DE SALUD II (CARTAGENA)</b>									
53 Enfermedades de la piel y del tejido subcutáneo	-	-	-	-	-	-	11,00	-	81,23
54 Artritis reumatoide y osteoartritis	-	-	-	-	7,00	8,07	-	-	-
55 Osteoporosis y fracturas patológicas	-	-	-	-	-	-	11,00	77,70	27,08
56 Enfermedades del riñón y del uréter	-	6,09	6,56	-	35,02	64,57	110,05	135,98	649,88
57 Enfermedades de los genitales masculinos	-	-	-	-	-	-	-	-	-
58 Enfermedades de los genitales femeninos y trastornos de la mama	-	-	-	-	-	-	-	-	27,08
59 Embarazo, parto y puerperio	-	-	-	-	-	-	-	-	-
60 Ciertas afecciones originadas en el periodo perinatal	-	-	-	-	-	-	-	-	-
61 Malformaciones congénitas del sistema nervioso	-	-	-	-	-	-	-	-	-
62 Malformaciones congénitas del sistema circulatorio	-	-	-	-	-	-	-	-	-
63 Paro cardíaco, muerte sin asistencia y otra causa desconocida	-	6,09	-	7,71	21,01	8,07	33,01	-	81,23
64 Senilidad	-	-	-	-	-	-	-	19,43	595,72
65 Muerte súbita infantil	-	-	-	-	-	-	-	-	-
66 Accidentes de tráfico de vehículos a motor	10,25	24,37	19,68	46,25	-	16,14	22,01	-	-
67 Caídas accidentales	-	-	-	-	-	16,14	22,01	-	81,23
68 Ahogamiento, sumersión y sofocación	-	-	13,12	-	-	24,21	11,00	19,43	-
69 Accidentes por fuego, humo y sustancias calientes	-	-	-	-	-	-	-	-	54,16
70 Envenenamiento accidental por psicofármacos y drogas de abuso	-	-	-	-	-	-	-	-	-
71 Suicidio y lesiones autoinfligidas	15,38	-	6,56	7,71	21,01	24,21	33,01	19,43	-
72 Homicidios	-	-	-	-	-	-	-	-	-
73 Eventos de intención no determinada	-	-	-	-	-	-	-	-	-
74 Complicaciones de la atención médica y quirúrgica	-	-	-	-	-	-	-	-	-

## 5.2. Mortalidad específica por edad y causas seleccionadas. Tasas por 100.000 habitantes. Hombres.

2003											
ÁREA DE SALUD II (CARTAGENA)	Total	Menos de un año	De 1 a 4 años	De 5 a 9 años	De 10 a 14 años	De 15 a 19 años	De 20 a 24 años	De 25 a 29 años	De 30 a 34 años	De 35 a 39 años	De 40 a 44 años
1 Enfermedades infecciosas intestinales	0,60	-	-	-	-	-	-	-	-	-	-
2 Tuberculosis y sus efectos tardíos	1,79	-	-	-	-	-	-	-	-	-	-
3 Infecciones meningocócicas	-	-	-	-	-	-	-	-	-	-	-
4 Septicemia	2,39	-	-	-	-	-	-	-	-	-	-
5 Hepatitis víricas	1,79	-	-	-	-	-	-	-	-	-	-
6 SIDA	4,18	-	-	-	-	-	-	-	-	6,64	32,34
7 Neoplasia maligna del labio, de la cavidad bucal y de la faringe	6,58	-	-	-	-	-	-	-	-	-	-
8 Neoplasia maligna del esófago	2,39	-	-	-	-	-	-	-	-	-	-
9 Neoplasia maligna del estómago	12,55	-	-	-	-	-	-	-	-	-	-
10 Neoplasia maligna del colon	20,92	-	-	-	-	-	-	-	-	6,64	-
11 Neoplasia maligna del recto, de la porción rectosigmoide y del ano	5,98	-	-	-	-	-	-	-	6,15	-	-
12 Neoplasia maligna del hígado y vías biliares intrahepáticas	10,76	-	-	-	-	-	-	-	-	-	-
13 Neoplasia maligna de la vesícula biliar y de las vías biliares extrahepáticas	1,20	-	-	-	-	-	-	-	-	-	-
14 Neoplasia maligna del páncreas	8,97	-	-	-	-	-	-	-	-	13,27	8,09
15 Neoplasia maligna de la laringe	5,38	-	-	-	-	-	-	-	-	-	-
16 Neoplasia maligna de la tráquea, de los bronquios y del pulmón	67,56	-	-	-	-	-	-	-	-	6,64	-
17 Neoplasia maligna del hueso y cartílagos articulares	-	-	-	-	-	-	-	-	-	-	-
18 Melanoma maligno de la piel	1,20	-	-	-	-	-	-	-	-	-	-
19 Neoplasia maligna de la mama	-	-	-	-	-	-	-	-	-	-	-
20 Neoplasias malignas del útero	-	-	-	-	-	-	-	-	-	-	-
21 Neoplasia maligna del ovario	-	-	-	-	-	-	-	-	-	-	-
22 Neoplasia maligna de la próstata	25,71	-	-	-	-	-	-	-	-	-	-
23 Neoplasia maligna de la vejiga	17,34	-	-	-	-	-	-	-	-	-	-
24 Neoplasia maligna del encéfalo	3,59	-	-	-	-	-	-	-	-	-	-
25 Enfermedad de Hodgkin	-	-	-	-	-	-	-	-	-	-	-
26 Linfomas no Hodgkin	4,18	-	-	-	-	-	-	-	-	-	8,09
27 Leucemias	3,59	-	-	-	-	-	-	-	-	-	-
28 Síndromes Mielodisplásicos	3,59	-	-	-	-	-	-	-	-	-	-
29 Neoplasias malignas	231,37	-	-	-	-	-	-	-	12,30	26,54	24,26
30 Enfermedades de la sangre y de los órganos hematopoyéticos	0,60	-	-	-	-	-	-	-	-	-	-
31 Diabetes mellitus	16,74	-	-	-	-	-	-	-	-	-	-
32 Trastornos mentales orgánicos senil y presenil	14,95	-	-	-	-	-	-	-	-	-	-
33 Trastornos mentales debidos al abuso de alcohol	1,79	-	-	-	-	-	-	-	-	-	-
34 Trastornos mentales debidos al uso de drogas (drogodependencia, toxicomanía)	-	-	-	-	-	-	-	-	-	-	-
35 Meningitis (otras en el nº 3)	1,20	-	-	-	-	-	-	-	-	-	-
36 Enfermedad de Alzheimer	12,55	-	-	-	-	-	-	-	-	-	-
37 Enfermedades cardíacas reumáticas crónicas	1,20	-	-	-	-	-	-	-	-	-	-
38 Enfermedades hipertensivas	6,58	-	-	-	-	-	-	-	6,15	6,64	-
39 Infarto agudo de miocardio	68,75	-	-	-	-	-	-	5,78	-	6,64	8,09
40 Enfermedades isquémicas del corazón	97,45	-	-	-	-	-	-	5,78	6,15	6,64	8,09
41 Insuficiencia cardíaca	19,73	-	-	-	-	-	-	-	-	-	-
42 Enfermedades cerebrovasculares	53,81	-	-	-	-	-	-	5,78	-	6,64	-
43 Aterosclerosis	2,99	-	-	-	-	-	-	-	-	-	-
44 Gripe	0,60	-	-	-	-	-	-	-	-	-	-
45 Neumonía	13,75	-	-	-	10,05	-	6,62	-	-	-	-
46 Enfermedades crónicas de las vías respiratorias inferiores (excepto Asma)	55,60	-	-	-	-	-	-	-	-	-	-
47 Asma	1,20	-	-	-	-	-	-	-	-	-	-
48 Insuficiencia respiratoria	3,59	-	-	-	-	-	-	-	-	-	-
49 Úlcera de estómago, duodeno y yeyuno	2,39	-	-	-	-	-	-	-	-	-	-
50 Enteritis y colitis no infecciosas	-	-	-	-	-	-	-	-	-	-	-
51 Enfermedad vascular intestinal	2,99	-	-	-	-	-	-	-	-	-	-
52 Cirrosis y otras enfermedades crónicas del hígado	20,33	-	-	-	-	-	-	-	-	6,64	-

## 5.2. Mortalidad específica por edad y causas seleccionadas. Tasas por 100.000 habitantes. Hombres.

2003	De 45 a 49 años	De 50 a 54 años	De 55 a 59 años	De 60 a 64 años	De 65 a 69 años	De 70 a 74 años	De 75 a 79 años	De 80 a 84 años	De 85 y más años
ÁREA DE SALUD II (CARTAGENA)									
1 Enfermedades infecciosas intestinales	-	-	-	-	-	-	25,81	-	-
2 Tuberculosis y sus efectos tardíos	-	12,02	-	-	14,71	-	-	50,94	-
3 Infecciones meningocócicas	-	-	-	-	-	-	-	-	-
4 Septicemia	-	-	13,62	-	14,71	17,75	-	-	93,98
5 Hepatitis víricas	9,86	-	-	-	-	-	51,61	-	-
6 SIDA	-	24,04	-	-	-	-	-	-	-
7 Neoplasia maligna del labio, de la cavidad bucal y de la faringe	9,86	-	40,85	-	14,71	35,51	51,61	50,94	93,98
8 Neoplasia maligna del esófago	-	-	-	-	14,71	17,75	25,81	50,94	-
9 Neoplasia maligna del estómago	9,86	12,02	13,62	64,00	58,86	53,26	51,61	203,77	93,98
10 Neoplasia maligna del colon	-	-	13,62	32,00	88,29	106,52	283,87	152,83	469,92
11 Neoplasia maligna del recto, de la porción rectosigmoide y del ano	-	12,02	-	16,00	14,71	35,51	25,81	152,83	-
12 Neoplasia maligna del hígado y vías biliares intrahepáticas	-	24,04	40,85	32,00	58,86	35,51	25,81	50,94	281,95
13 Neoplasia maligna de la vesícula biliar y de las vías biliares extrahepáticas	-	-	-	-	14,71	17,75	-	-	-
14 Neoplasia maligna del páncreas	9,86	24,04	-	32,00	44,14	53,26	25,81	-	-
15 Neoplasia maligna de la laringe	-	12,02	-	-	29,43	53,26	25,81	50,94	93,98
16 Neoplasia maligna de la tráquea, de los bronquios y del pulmón	39,45	60,10	149,78	176,00	338,43	408,31	387,10	662,25	657,89
17 Neoplasia maligna del hueso y cartílagos articulares	-	-	-	-	-	-	-	-	-
18 Melanoma maligno de la piel	-	-	-	16,00	-	-	25,81	-	-
19 Neoplasia maligna de la mama	-	-	-	-	-	-	-	-	-
20 Neoplasias malignas del útero	-	-	-	-	-	-	-	-	-
21 Neoplasia maligna del ovario	-	-	-	-	-	-	-	-	-
22 Neoplasia maligna de la próstata	-	-	-	16,00	14,71	106,52	361,29	305,65	1.409,77
23 Neoplasia maligna de la vejiga	-	12,02	13,62	96,00	44,14	88,76	180,65	152,83	281,95
24 Neoplasia maligna del encéfalo	-	12,02	-	-	44,14	17,75	25,81	-	-
25 Enfermedad de Hodgkin	-	-	-	-	-	-	-	-	-
26 Linfomas no Hodgkin	-	12,02	-	-	14,71	17,75	-	152,83	-
27 Leucemias	-	-	-	-	-	35,51	25,81	101,88	93,98
28 Síndromes Mielodisplásicos	-	-	-	-	-	53,26	-	101,88	93,98
29 Neoplasias malignas	88,76	216,35	299,56	608,00	824,01	1.331,44	1.754,84	2.496,18	4.041,35
30 Enfermedades de la sangre y de los órganos hematopoyéticos	-	-	-	-	-	17,75	-	-	-
31 Diabetes mellitus	19,72	-	13,62	-	14,71	88,76	154,84	407,54	469,92
32 Trastornos mentales orgánicos senil y presenil	-	-	-	16,00	14,71	35,51	154,84	407,54	657,89
33 Trastornos mentales debidos al abuso de alcohol	9,86	12,02	13,62	-	-	-	-	-	-
34 Trastornos mentales debidos al uso de drogas (drogodependencia, toxicomanía)	-	-	-	-	-	-	-	-	-
35 Meningitis (otras en el nº 3)	9,86	12,02	-	-	-	-	-	-	-
36 Enfermedad de Alzheimer	-	-	-	-	14,71	35,51	154,84	305,65	563,91
37 Enfermedades cardíacas reumáticas crónicas	-	-	-	-	-	35,51	-	-	-
38 Enfermedades hipertensivas	9,86	-	-	16,00	-	17,75	25,81	101,88	281,95
39 Infarto agudo de miocardio	9,86	84,13	149,78	96,00	206,00	390,56	412,90	1.018,85	1.409,77
40 Enfermedades isquémicas del corazón	29,59	108,17	163,40	144,00	279,58	603,59	670,97	1.375,45	1.879,70
41 Insuficiencia cardíaca	-	-	-	16,00	29,43	35,51	283,87	458,48	751,88
42 Enfermedades cerebrovasculares	-	24,04	13,62	48,00	103,00	408,31	387,10	815,08	1.973,68
43 Aterosclerosis	-	-	-	-	-	-	25,81	50,94	281,95
44 Gripe	-	-	-	-	14,71	-	-	-	-
45 Neumonía	-	-	-	-	14,71	-	51,61	305,65	1.127,82
46 Enfermedades crónicas de las vías respiratorias inferiores (excepto Asma)	-	12,02	13,62	32,00	264,86	177,53	541,94	866,02	2.161,65
47 Asma	-	12,02	-	-	-	-	-	-	93,98
48 Insuficiencia respiratoria	-	-	-	16,00	-	35,51	25,81	50,94	93,98
49 Úlcera de estómago, duodeno y yeyuno	-	-	-	-	14,71	-	51,61	-	93,98
50 Enteritis y colitis no infecciosas	-	-	-	-	-	-	-	-	-
51 Enfermedad vascular intestinal	-	-	-	16,00	14,71	17,75	-	-	187,97
52 Cirrosis y otras enfermedades crónicas del hígado	29,59	60,10	40,85	112,00	73,57	106,52	77,42	50,94	-

## 5.2. Mortalidad específica por edad y causas seleccionadas. Tasas por 100.000 habitantes. Hombres.

2003											
ÁREA DE SALUD II (CARTAGENA)	Total	Menos de un año	De 1 a 4 años	De 5 a 9 años	De 10 a 14 años	De 15 a 19 años	De 20 a 24 años	De 25 a 29 años	De 30 a 34 años	De 35 a 39 años	De 40 a 44 años
53 Enfermedades de la piel y del tejido subcutáneo	-	-	-	-	-	-	-	-	-	-	-
54 Artritis reumatoide y osteoartritis	0,60	-	-	-	-	-	-	-	-	-	-
55 Osteoporosis y fracturas patológicas	-	-	-	-	-	-	-	-	-	-	-
56 Enfermedades del riñón y del uréter	14,95	-	-	-	-	-	-	-	-	-	-
57 Enfermedades de los genitales masculinos	-	-	-	-	-	-	-	-	-	-	-
58 Enfermedades de los genitales femeninos y trastornos de la mama	-	-	-	-	-	-	-	-	-	-	-
59 Embarazo, parto y puerperio	-	-	-	-	-	-	-	-	-	-	-
60 Ciertas afecciones originadas en el periodo perinatal	2,99	245,94	-	-	-	-	-	-	-	-	-
61 Malformaciones congénitas del sistema nervioso	-	-	-	-	-	-	-	-	-	-	-
62 Malformaciones congénitas del sistema circulatorio	4,18	344,32	-	-	-	-	-	-	-	-	-
63 Paro cardíaco, muerte sin asistencia y otra causa desconocida	4,78	-	26,35	-	-	-	-	5,78	6,15	-	-
64 Senilidad	2,99	-	-	-	-	-	-	-	-	-	-
65 Muerte súbita infantil	0,60	49,19	-	-	-	-	-	-	-	-	-
66 Accidentes de tráfico de vehículos a motor	32,28	-	-	10,98	-	36,04	66,17	63,59	18,46	26,54	48,52
67 Caídas accidentales	5,98	-	-	-	-	-	13,23	11,56	6,15	-	-
68 Ahogamiento, sumersión y sofocación	5,38	-	-	-	-	-	-	5,78	6,15	6,64	8,09
69 Accidentes por fuego, humo y sustancias calientes	0,60	-	-	-	-	-	-	-	-	-	-
70 Envenenamiento accidental por psicofármacos y drogas de abuso	5,98	-	-	-	-	-	19,85	11,56	24,61	-	8,09
71 Suicidio y lesiones autoinfligidas	11,96	-	-	-	-	-	6,62	17,34	6,15	13,27	16,17
72 Homicidios	2,99	-	-	-	10,05	-	-	17,34	-	-	8,09
73 Eventos de intención no determinada	-	-	-	-	-	-	-	-	-	-	-
74 Complicaciones de la atención médica y quirúrgica	-	-	-	-	-	-	-	-	-	-	-

## 5.2. Mortalidad específica por edad y causas seleccionadas. Tasas por 100.000 habitantes. Hombres.

2003	De 45 a 49 años	De 50 a 54 años	De 55 a 59 años	De 60 a 64 años	De 65 a 69 años	De 70 a 74 años	De 75 a 79 años	De 80 a 84 años	De 85 y más años
ÁREA DE SALUD II (CARTAGENA)	-	-	-	-	-	-	-	-	-
53 Enfermedades de la piel y del tejido subcutáneo	-	-	-	-	-	-	-	-	-
54 Artritis reumatoide y osteoartritis	-	-	-	-	-	17,75	-	-	-
55 Osteoporosis y fracturas patológicas	-	-	-	-	-	-	-	-	-
56 Enfermedades del riñón y del uréter	-	12,02	13,62	-	14,71	71,01	180,65	203,77	657,89
57 Enfermedades de los genitales masculinos	-	-	-	-	-	-	-	-	-
58 Enfermedades de los genitales femeninos y trastornos de la mama	-	-	-	-	-	-	-	-	-
59 Embarazo, parto y puerperio	-	-	-	-	-	-	-	-	-
60 Ciertas afecciones originadas en el periodo perinatal	-	-	-	-	-	-	-	-	-
61 Malformaciones congénitas del sistema nervioso	-	-	-	-	-	-	-	-	-
62 Malformaciones congénitas del sistema circulatorio	-	-	-	-	-	-	-	-	-
63 Paro cardíaco, muerte sin asistencia y otra causa desconocida	-	12,02	-	16,00	14,71	-	25,81	-	-
64 Senilidad	-	-	-	-	-	-	-	-	469,92
65 Muerte súbita infantil	-	-	-	-	-	-	-	-	-
66 Accidentes de tráfico de vehículos a motor	19,72	24,04	40,85	80,00	-	17,75	51,61	-	-
67 Caídas accidentales	-	-	-	-	-	35,51	51,61	-	93,98
68 Ahogamiento, sumersión y sofocación	-	-	13,62	-	-	35,51	25,81	50,94	-
69 Accidentes por fuego, humo y sustancias calientes	-	-	-	-	-	-	-	-	93,98
70 Envenenamiento accidental por psicofármacos y drogas de abuso	-	-	-	-	-	-	-	-	-
71 Suicidio y lesiones autoinfligidas	29,59	-	13,62	-	29,43	53,26	25,81	50,94	-
72 Homicidios	-	-	-	-	-	-	-	-	-
73 Eventos de intención no determinada	-	-	-	-	-	-	-	-	-
74 Complicaciones de la atención médica y quirúrgica	-	-	-	-	-	-	-	-	-

### 5.3. Mortalidad específica por edad y causas seleccionadas. Tasas por 100.000 habitantes. Mujeres.

2003											
ÁREA DE SALUD II (CARTAGENA)	Total	Menos de un año	De 1 a 4 años	De 5 a 9 años	De 10 a 14 años	De 15 a 19 años	De 20 a 24 años	De 25 a 29 años	De 30 a 34 años	De 35 a 39 años	De 40 a 44 años
1 Enfermedades infecciosas intestinales	-	-	-	-	-	-	-	-	-	-	-
2 Tuberculosis y sus efectos tardíos	0,63	-	-	-	-	-	-	-	-	-	-
3 Infecciones meningocócicas	-	-	-	-	-	-	-	-	-	-	-
4 Septicemia	7,56	-	-	-	-	-	-	-	-	-	-
5 Hepatitis víricas	3,15	-	-	-	-	-	-	-	-	-	-
6 SIDA	2,52	-	-	-	-	-	-	-	7,48	7,64	8,85
7 Neoplasia maligna del labio, de la cavidad bucal y de la faringe	3,15	-	-	-	-	-	-	-	-	-	-
8 Neoplasia maligna del esófago	1,26	-	-	-	-	-	-	-	-	-	-
9 Neoplasia maligna del estómago	9,44	-	-	-	-	-	7,84	-	-	-	-
10 Neoplasia maligna del colon	13,85	-	-	-	-	-	-	-	-	-	-
11 Neoplasia maligna del recto, de la porción rectosigmoide y del ano	5,04	-	-	-	-	-	-	-	-	-	-
12 Neoplasia maligna del hígado y vías biliares intrahepáticas	5,67	-	-	-	-	-	-	-	-	-	-
13 Neoplasia maligna de la vesícula biliar y de las vías biliares extrahepáticas	1,89	-	-	-	-	-	-	-	-	-	-
14 Neoplasia maligna del páncreas	5,04	-	-	-	-	-	-	-	-	-	-
15 Neoplasia maligna de la laringe	-	-	-	-	-	-	-	-	-	-	-
16 Neoplasia maligna de la tráquea, de los bronquios y del pulmón	5,04	-	-	-	-	-	-	-	-	-	-
17 Neoplasia maligna del hueso y cartílagos articulares	-	-	-	-	-	-	-	-	-	-	-
18 Melanoma maligno de la piel	1,89	-	-	-	-	-	-	-	-	-	-
19 Neoplasia maligna de la mama	18,26	-	-	-	-	-	-	-	-	7,64	8,85
20 Neoplasias malignas del útero	6,93	-	-	-	-	-	-	-	-	-	-
21 Neoplasia maligna del ovario	4,41	-	-	-	-	-	-	-	-	-	-
22 Neoplasia maligna de la próstata	-	-	-	-	-	-	-	-	-	-	-
23 Neoplasia maligna de la vejiga	1,89	-	-	-	-	-	-	-	-	-	-
24 Neoplasia maligna del encéfalo	4,41	-	-	-	-	9,82	-	7,18	-	-	-
25 Enfermedad de Hodgkin	0,63	-	-	-	-	-	-	-	-	-	-
26 Linfomas no Hodgkin	4,41	-	-	-	-	-	-	-	-	-	-
27 Leucemias	5,04	-	-	-	10,82	-	-	7,18	-	-	8,85
28 Síndromes Mielodisplásicos	1,89	-	-	-	-	-	-	-	-	-	-
29 Neoplasias malignas	119,63	-	-	-	10,82	9,82	7,84	21,53	-	7,64	17,70
30 Enfermedades de la sangre y de los órganos hematopoyéticos	1,89	-	-	-	-	-	-	-	-	-	-
31 Diabetes mellitus	20,78	-	-	-	-	-	-	-	-	-	-
32 Trastornos mentales orgánicos senil y presenil	30,85	-	-	-	-	-	-	-	-	-	-
33 Trastornos mentales debidos al abuso de alcohol	-	-	-	-	-	-	-	-	-	-	-
34 Trastornos mentales debidos al uso de drogas (drogodependencia, toxicomanía)	-	-	-	-	-	-	-	-	-	-	-
35 Meningitis (otras en el nº 3)	0,63	-	-	-	-	-	-	7,18	-	-	-
36 Enfermedad de Alzheimer	20,78	-	-	-	-	-	-	-	-	-	-
37 Enfermedades cardíacas reumáticas crónicas	8,81	-	-	-	-	-	-	-	-	-	-
38 Enfermedades hipertensivas	15,11	-	-	-	-	-	-	-	-	-	-
39 Infarto agudo de miocardio	40,92	-	-	-	-	-	-	-	-	-	-
40 Enfermedades isquémicas del corazón	74,29	-	-	-	-	-	-	-	-	-	-
41 Insuficiencia cardíaca	56,66	-	-	-	-	-	-	-	-	-	-
42 Enfermedades cerebrovasculares	81,22	-	13,80	-	-	-	-	-	-	-	8,85
43 Aterosclerosis	7,56	-	-	-	-	-	-	-	-	-	-
44 Gripe	-	-	-	-	-	-	-	-	-	-	-
45 Neumonía	14,48	-	-	-	-	-	-	-	-	-	8,85
46 Enfermedades crónicas de las vías respiratorias inferiores (excepto Asma)	23,30	-	-	-	-	-	-	-	-	-	-
47 Asma	3,78	-	-	-	-	-	-	-	-	-	-
48 Insuficiencia respiratoria	2,52	-	-	-	-	-	-	-	-	-	-
49 Úlcera de estómago, duodeno y yeyuno	1,89	-	-	-	-	-	-	-	-	-	-
50 Enteritis y colitis no infecciosas	-	-	-	-	-	-	-	-	-	-	-
51 Enfermedad vascular intestinal	6,93	-	-	-	-	-	-	-	-	-	-
52 Cirrosis y otras enfermedades crónicas del hígado	5,67	-	-	-	-	-	-	-	-	-	-

### 5.3. Mortalidad específica por edad y causas seleccionadas. Tasas por 100.000 habitantes. Mujeres.

2003									
ÁREA DE SALUD II (CARTAGENA)	De 45 a 49 años	De 50 a 54 años	De 55 a 59 años	De 60 a 64 años	De 65 a 69 años	De 70 a 74 años	De 75 a 79 años	De 80 a 84 años	De 85 y más años
1 Enfermedades infecciosas intestinales	-	-	-	-	-	-	-	-	-
2 Tuberculosis y sus efectos tardíos	-	-	-	-	-	-	-	-	38,04
3 Infecciones meningocócicas	-	-	-	-	-	-	-	-	-
4 Septicemia	-	-	12,66	14,87	-	14,80	19,19	94,19	190,19
5 Hepatitis víricas	-	-	-	-	13,37	14,80	57,56	-	-
6 SIDA	-	-	12,66	-	-	-	-	-	-
7 Neoplasia maligna del labio, de la cavidad bucal y de la faringe	-	-	-	14,87	13,37	14,80	19,19	31,40	-
8 Neoplasia maligna del esófago	-	12,35	-	-	-	-	-	31,40	-
9 Neoplasia maligna del estómago	10,67	12,35	25,31	14,87	26,73	44,40	19,19	31,40	76,07
10 Neoplasia maligna del colon	10,67	24,71	-	14,87	13,37	44,40	19,19	156,99	304,30
11 Neoplasia maligna del recto, de la porción rectosigmoide y del ano	21,35	-	12,66	-	13,37	-	-	31,40	114,11
12 Neoplasia maligna del hígado y vías biliares intrahepáticas	-	-	-	-	-	59,20	57,56	31,40	38,04
13 Neoplasia maligna de la vesícula biliar y de las vías biliares extrahepáticas	-	-	-	-	26,73	-	-	31,40	-
14 Neoplasia maligna del páncreas	-	-	-	14,87	13,37	29,60	-	62,79	76,07
15 Neoplasia maligna de la laringe	-	-	-	-	-	-	-	-	-
16 Neoplasia maligna de la tráquea, de los bronquios y del pulmón	10,67	-	37,97	14,87	13,37	29,60	-	-	-
17 Neoplasia maligna del hueso y cartílagos articulares	-	-	-	-	-	-	-	-	-
18 Melanoma maligno de la piel	-	-	-	-	13,37	-	19,19	31,40	-
19 Neoplasia maligna de la mama	42,69	24,71	50,63	44,62	13,37	59,20	57,56	94,19	114,11
20 Neoplasias malignas del útero	10,67	-	12,66	14,87	-	-	57,56	94,19	76,07
21 Neoplasia maligna del ovario	-	-	12,66	-	26,73	14,80	19,19	31,40	38,04
22 Neoplasia maligna de la próstata	-	-	-	-	-	-	-	-	-
23 Neoplasia maligna de la vejiga	-	-	-	-	-	14,80	38,37	-	-
24 Neoplasia maligna del encéfalo	10,67	-	-	-	13,37	14,80	19,19	-	38,04
25 Enfermedad de Hodgkin	-	-	-	-	-	-	-	31,40	-
26 Linfomas no Hodgkin	-	-	-	-	13,37	44,40	38,37	-	38,04
27 Leucemias	-	12,35	-	-	-	-	-	94,19	38,04
28 Síndromes Mielodisplásicos	-	-	-	-	-	-	38,37	31,40	-
29 Neoplasias malignas	138,76	98,83	151,88	133,87	240,58	443,98	518,04	1.004,71	1.217,19
30 Enfermedades de la sangre y de los órganos hematopoyéticos	-	-	-	-	-	-	-	62,79	38,04
31 Diabetes mellitus	-	-	-	-	26,73	44,40	134,31	156,99	608,60
32 Trastornos mentales orgánicos senil y presenil	-	-	-	-	13,37	14,80	153,49	376,77	1.027,01
33 Trastornos mentales debidos al abuso de alcohol	-	-	-	-	-	-	-	-	-
34 Trastornos mentales debidos al uso de drogas (drogodependencia, toxicomanía)	-	-	-	-	-	-	-	-	-
35 Meningitis (otras en el nº 3)	-	-	-	-	-	-	-	-	-
36 Enfermedad de Alzheimer	-	-	-	-	13,37	74,00	115,12	408,16	304,30
37 Enfermedades cardíacas reumáticas crónicas	-	24,71	-	-	13,37	14,80	38,37	94,19	190,19
38 Enfermedades hipertensivas	-	-	12,66	-	13,37	-	-	188,38	608,60
39 Infarto agudo de miocardio	10,67	12,35	-	59,50	66,83	133,20	191,86	408,16	836,82
40 Enfermedades isquémicas del corazón	21,35	12,35	25,31	74,37	120,29	251,59	364,54	627,94	1.635,60
41 Insuficiencia cardíaca	-	12,35	12,66	-	13,37	29,60	172,68	502,35	2.282,24
42 Enfermedades cerebrovasculares	10,67	12,35	-	59,50	66,83	118,40	402,92	973,31	2.130,09
43 Aterosclerosis	-	-	-	-	-	14,80	19,19	62,79	304,30
44 Gripe	-	-	-	-	-	-	-	-	-
45 Neumonía	21,35	-	-	-	-	44,40	95,93	62,79	380,37
46 Enfermedades crónicas de las vías respiratorias inferiores (excepto Asma)	-	-	-	-	-	59,20	115,12	219,78	760,75
47 Asma	-	-	-	14,87	13,37	14,80	-	62,79	38,04
48 Insuficiencia respiratoria	-	-	-	-	-	-	38,37	31,40	38,04
49 Úlcera de estómago, duodeno y yeyuno	-	-	-	-	-	14,80	19,19	31,40	-
50 Enteritis y colitis no infecciosas	-	-	-	-	-	-	-	-	-
51 Enfermedad vascular intestinal	-	-	-	14,87	-	-	-	125,59	228,22
52 Cirrosis y otras enfermedades crónicas del hígado	-	24,71	-	-	-	44,40	19,19	62,79	38,04

### 5.3. Mortalidad específica por edad y causas seleccionadas. Tasas por 100.000 habitantes. Mujeres.

2003											
ÁREA DE SALUD II (CARTAGENA)	Total	Menos de un año	De 1 a 4 años	De 5 a 9 años	De 10 a 14 años	De 15 a 19 años	De 20 a 24 años	De 25 a 29 años	De 30 a 34 años	De 35 a 39 años	De 40 a 44 años
53 Enfermedades de la piel y del tejido subcutáneo	2,52	-	-	-	-	-	-	-	-	-	-
54 Artritis reumatoide y osteoartritis	0,63	-	-	-	-	-	-	-	-	-	-
55 Osteoporosis y fracturas patológicas	3,78	-	-	-	-	-	-	-	-	-	-
56 Enfermedades del riñón y del uréter	19,52	-	-	-	-	-	-	-	-	-	-
57 Enfermedades de los genitales masculinos	-	-	-	-	-	-	-	-	-	-	-
58 Enfermedades de los genitales femeninos y trastornos de la mama	0,63	-	-	-	-	-	-	-	-	-	-
59 Embarazo, parto y puerperio	-	-	-	-	-	-	-	-	-	-	-
60 Ciertas afecciones originadas en el periodo perinatal	1,26	103,68	-	-	-	-	-	-	-	-	-
61 Malformaciones congénitas del sistema nervioso	-	-	-	-	-	-	-	-	-	-	-
62 Malformaciones congénitas del sistema circulatorio	3,78	259,20	13,80	-	-	-	-	-	-	-	-
63 Paro cardíaco, muerte sin asistencia y otra causa desconocida	5,04	-	-	-	-	-	-	-	-	-	-
64 Senilidad	11,33	-	-	-	-	-	-	-	-	-	-
65 Muerte súbita infantil	0,63	51,84	-	-	-	-	-	-	-	-	-
66 Accidentes de tráfico de vehículos a motor	6,30	-	-	-	10,82	-	-	14,36	14,95	-	8,85
67 Caídas accidentales	1,26	-	-	-	-	-	-	-	-	-	-
68 Ahogamiento, sumersión y sofocación	1,26	-	-	-	-	-	-	-	-	-	-
69 Accidentes por fuego, humo y sustancias calientes	0,63	-	-	-	-	-	-	-	-	-	-
70 Envenenamiento accidental por psicofármacos y drogas de abuso	1,26	-	-	-	-	-	-	-	-	-	17,70
71 Suicidio y lesiones autoinfligidas	3,15	-	-	-	-	-	-	-	-	-	8,85
72 Homicidios	0,63	-	-	-	-	-	-	-	7,48	-	-
73 Eventos de intención no determinada	-	-	-	-	-	-	-	-	-	-	-
74 Complicaciones de la atención médica y quirúrgica	0,63	-	-	-	-	-	-	-	7,48	-	-



### 5.3. Mortalidad específica por edad y causas seleccionadas. Tasas por 100.000 habitantes. Mujeres.

2003									
ÁREA DE SALUD II (CARTAGENA)	De 45 a 49 años	De 50 a 54 años	De 55 a 59 años	De 60 a 64 años	De 65 a 69 años	De 70 a 74 años	De 75 a 79 años	De 80 a 84 años	De 85 y más años
53 Enfermedades de la piel y del tejido subcutáneo	-	-	-	-	-	-	19,19	-	114,11
54 Artritis reumatoide y osteoartritis	-	-	-	-	13,37	-	-	-	-
55 Osteoporosis y fracturas patológicas	-	-	-	-	-	-	19,19	125,59	38,04
56 Enfermedades del riñón y del uréter	-	-	-	-	53,46	59,20	57,56	94,19	646,63
57 Enfermedades de los genitales masculinos	-	-	-	-	-	-	-	-	-
58 Enfermedades de los genitales femeninos y trastornos de la mama	-	-	-	-	-	-	-	-	38,04
59 Embarazo, parto y puerperio	-	-	-	-	-	-	-	-	-
60 Ciertas afecciones originadas en el periodo perinatal	-	-	-	-	-	-	-	-	-
61 Malformaciones congénitas del sistema nervioso	-	-	-	-	-	-	-	-	-
62 Malformaciones congénitas del sistema circulatorio	-	-	-	-	-	-	-	-	-
63 Paro cardíaco, muerte sin asistencia y otra causa desconocida	-	-	-	-	26,73	14,80	38,37	-	114,11
64 Senilidad	-	-	-	-	-	-	-	31,40	646,63
65 Muerte súbita infantil	-	-	-	-	-	-	-	-	-
66 Accidentes de tráfico de vehículos a motor	-	24,71	-	14,87	-	14,80	-	-	-
67 Caídas accidentales	-	-	-	-	-	-	-	-	76,07
68 Ahogamiento, sumersión y sofocación	-	-	12,66	-	-	14,80	-	-	-
69 Accidentes por fuego, humo y sustancias calientes	-	-	-	-	-	-	-	-	38,04
70 Envenenamiento accidental por psicofármacos y drogas de abuso	-	-	-	-	-	-	-	-	-
71 Suicidio y lesiones autoinfligidas	-	-	-	14,87	13,37	-	38,37	-	-
72 Homicidios	-	-	-	-	-	-	-	-	-
73 Eventos de intención no determinada	-	-	-	-	-	-	-	-	-
74 Complicaciones de la atención médica y quirúrgica	-	-	-	-	-	-	-	-	-

## 6. Defunciones de menores de 1 año por edad y sexo.

2003			
ÁREA DE SALUD II (CARTAGENA)	AMBOS SEXOS	Hombres	Mujeres
Menores de un año	27	18	9
Nacido muerto	9	8	1
Menores de 24 horas	2	1	1
De 1 a 6 días	6	4	2
De 7 a 27 días	13	10	3
De 28 días a menos de 1 año	6	3	3

## 7. Mortalidad infantil por subgrupos y sexo. Tasas por 1.000 nacidos vivos (\*).

2003			
ÁREA DE SALUD II (CARTAGENA)	TOTAL	Hombres	Mujeres
Tasa de mortalidad perinatal	3,82	5,53	1,90
Tasa de mortalidad neonatal	4,73	6,40	2,86
Tasa de mortalidad neonatal precoz	1,80	2,13	1,43
Tasa de mortalidad neonatal tardía	2,93	4,27	1,43
Tasa de mortalidad posneonatal	1,35	1,28	1,43
Tasa de mortalidad infantil	6,08	7,68	4,29

(\*) La tasa de mortalidad perinatal es por mil nacidos vivos y muertos.

## 8. Años potenciales de vida perdidos (APVP) por grandes causas y sexo.

2003	AMBOS SEXOS			
ÁREA DE SALUD II (CARTAGENA)	APVP	% (APVP)	Media (APVP)	Desviación (APVP)
<b>Total</b>	10.865	100,00	16,41	15,30
<b>I. CIERTAS ENFERMEDADES INFECCIOSAS Y PARASITARIAS</b>	374	3,44	18,70	10,94
<b>II. NEOPLASIAS</b>	2.600	23,93	11,55	10,22
<b>III. ENFERMEDADES DE LA SANGRE Y DE LOS ÓRGANOS HEMATOPOYÉTICOS, Y CIERTOS TRASTORNOS QUE AFECTAN EL MECANISMO DE LA</b>	17	0,15	16,50	0,00
<b>IV. ENFERMEDADES ENDOCRINAS, NUTRICIONALES Y METABÓLICAS</b>	186	1,71	18,60	21,06
<b>V. TRASTORNOS MENTALES Y DEL COMPORTAMIENTO</b>	63	0,58	10,50	8,64
<b>VI. ENFERMEDADES DEL SISTEMA NERVIOSO</b>	369	3,39	21,68	18,53
<b>VII. ENFERMEDADES DEL OJO Y SUS ANEXOS</b>	-	-	-	-
<b>VIII. ENFERMEDAD DEL OIDO Y DE LA APÓFISIS MASTOIDES</b>	-	-	-	-
<b>IX. ENFERMEDADES DEL SISTEMA CIRCULATORIO</b>	1.707	15,71	11,69	12,39
<b>X. ENFERMEDADES DEL SISTEMA RESPIRATORIO</b>	645	5,93	12,64	14,86
<b>XI. ENFERMEDADES DEL SISTEMA DIGESTIVO</b>	607	5,59	13,80	11,62
<b>XII. ENFERMEDADES DE LA PIEL Y DEL TEJIDO SUBCUTÁNEO</b>	-	-	-	-
<b>XIII. ENFERMEDADES DEL SISTEMA OSTEOMUSCULAR Y DEL TEJIDO CONJUNTIVO</b>	49	0,45	9,70	9,22
<b>XIV. ENFERMEDADES DEL SISTEMA GENITOURINARIO</b>	47	0,43	5,17	5,72
<b>XV. EMBARAZO, PARTO Y PUERPERIO</b>	-	-	-	-
<b>XVI. CIERTAS AFECCIONES ORIGINADAS EN EL PERÍODO PERINATAL</b>	-	-	-	-
<b>XVII. MALFORMACIONES CONGÉNITAS, DEFORMIDADES Y ANOMALÍAS CROMOSÓMICAS</b>	69	0,63	68,50	0,00
<b>XVIII. SÍNTOMAS, SIGNOS Y HALLAZGOS ANORMALES CLÍNICOS Y DE LABORATORIO, NO CLASIFICADOS EN OTRA PARTE</b>	256	2,36	25,60	25,42
<b>XX. CAUSAS EXTERNAS</b>	3.880	35,71	33,16	14,14

## 8. Años potenciales de vida perdidos (APVP) por grandes causas y sexo.

2003	Hombres			
ÁREA DE SALUD II (CARTAGENA)	APVP	% (APVP)	Media (APVP)	Desviación (APVP)
<b>Total</b>	7.778	71,59	16,34	14,94
<b>I. CIERTAS ENFERMEDADES INFECCIOSAS Y PARASITARIAS</b>	234	2,15	19,50	10,09
<b>II. NEOPLASIAS</b>	1.511	13,91	9,81	8,31
<b>III. ENFERMEDADES DE LA SANGRE Y DE LOS ÓRGANOS HEMATOPOYÉTICOS, Y CIERTOS TRASTORNOS QUE AFECTAN EL MECANISMO DE LA</b>	17	0,15	16,50	0,00
<b>IV. ENFERMEDADES ENDOCRINAS, NUTRICIONALES Y METABÓLICAS</b>	61	0,56	15,25	8,10
<b>V. TRASTORNOS MENTALES Y DEL COMPORTAMIENTO</b>	62	0,57	12,30	8,38
<b>VI. ENFERMEDADES DEL SISTEMA NERVIOSO</b>	162	1,49	16,20	14,06
<b>VII. ENFERMEDADES DEL OJO Y SUS ANEXOS</b>	-	-	-	-
<b>VIII. ENFERMEDAD DEL OIDO Y DE LA APÓFISIS MASTOIDES</b>	-	-	-	-
<b>IX. ENFERMEDADES DEL SISTEMA CIRCULATORIO</b>	1.119	10,30	11,19	10,19
<b>X. ENFERMEDADES DEL SISTEMA RESPIRATORIO</b>	493	4,54	11,74	15,23
<b>XI. ENFERMEDADES DEL SISTEMA DIGESTIVO</b>	444	4,08	11,99	8,15
<b>XII. ENFERMEDADES DE LA PIEL Y DEL TEJIDO SUBCUTÁNEO</b>	-	-	-	-
<b>XIII. ENFERMEDADES DEL SISTEMA OSTEOMUSCULAR Y DEL TEJIDO CONJUNTIVO</b>	2	0,01	1,50	0,00
<b>XIV. ENFERMEDADES DEL SISTEMA GENITOURINARIO</b>	34	0,31	11,17	6,18
<b>XV. EMBARAZO, PARTO Y PUERPERIO</b>	-	-	-	-
<b>XVI. CIERTAS AFECCIONES ORIGINADAS EN EL PERÍODO PERINATAL</b>	-	-	-	-
<b>XVII. MALFORMACIONES CONGÉNITAS, DEFORMIDADES Y ANOMALÍAS CROMOSÓMICAS</b>	-	-	-	-
<b>XVIII. SÍNTOMAS, SIGNOS Y HALLAZGOS ANORMALES CLÍNICOS Y DE LABORATORIO, NO CLASIFICADOS EN OTRA PARTE</b>	250	2,30	31,25	25,45
<b>XX. CAUSAS EXTERNAS</b>	3.392	31,21	34,26	13,85

## 8. Años potenciales de vida perdidos (APVP) por grandes causas y sexo.

2003				
ÁREA DE SALUD II (CARTAGENA)	Mujeres			
	APVP	% (APVP)	Media (APVP)	Desviación (APVP)
<b>Total</b>	3.087	28,41	16,60	16,19
<b>I. CIERTAS ENFERMEDADES INFECCIOSAS Y PARASITARIAS</b>	140	1,29	17,50	12,00
<b>II. NEOPLASIAS</b>	1.089	10,02	15,33	12,67
<b>III. ENFERMEDADES DE LA SANGRE Y DE LOS ÓRGANOS HEMATOPOYÉTICOS, Y CIERTOS TRASTORNOS QUE AFECTAN EL MECANISMO DE LA</b>	-	-	-	-
<b>IV. ENFERMEDADES ENDOCRINAS, NUTRICIONALES Y METABÓLICAS</b>	125	1,15	20,83	26,14
<b>V. TRASTORNOS MENTALES Y DEL COMPORTAMIENTO</b>	2	0,01	1,50	0,00
<b>VI. ENFERMEDADES DEL SISTEMA NERVIOSO</b>	207	1,90	29,50	21,15
<b>VII. ENFERMEDADES DEL OJO Y SUS ANEXOS</b>	-	-	-	-
<b>VIII. ENFERMEDAD DEL OIDO Y DE LA APÓFISIS MASTOIDES</b>	-	-	-	-
<b>IX. ENFERMEDADES DEL SISTEMA CIRCULATORIO</b>	588	5,41	12,78	16,13
<b>X. ENFERMEDADES DEL SISTEMA RESPIRATORIO</b>	152	1,39	16,83	12,14
<b>XI. ENFERMEDADES DEL SISTEMA DIGESTIVO</b>	164	1,50	23,36	19,70
<b>XII. ENFERMEDADES DE LA PIEL Y DEL TEJIDO SUBCUTÁNEO</b>	-	-	-	-
<b>XIII. ENFERMEDADES DEL SISTEMA OSTEOMUSCULAR Y DEL TEJIDO CONJUNTIVO</b>	47	0,43	11,75	9,23
<b>XIV. ENFERMEDADES DEL SISTEMA GENITOURINARIO</b>	13	0,12	2,17	1,70
<b>XV. EMBARAZO, PARTO Y PUERPERIO</b>	-	-	-	-
<b>XVI. CIERTAS AFECCIONES ORIGINADAS EN EL PERÍODO PERINATAL</b>	-	-	-	-
<b>XVII. MALFORMACIONES CONGÉNITAS, DEFORMIDADES Y ANOMALÍAS CROMOSÓMICAS</b>	69	0,63	68,50	0,00
<b>XVIII. SÍNTOMAS, SIGNOS Y HALLAZGOS ANORMALES CLÍNICOS Y DE LABORATORIO, NO CLASIFICADOS EN OTRA PARTE</b>	6	0,06	3,00	1,50
<b>XX. CAUSAS EXTERNAS</b>	488	4,49	27,11	14,19

## 9. Años potenciales de vida perdidos (APVP) por causas seleccionadas y sexo.

2003	AMBOS SEXOS			
	APVP	% APVP	Media (APVP)	Desviación (APVP)
ÁREA DE SALUD II (CARTAGENA)				
1 Enfermedades infecciosas intestinales	-	-	-	-
2 Tuberculosis y sus efectos tardíos	20	0,18	10,00	8,50
3 Infecciones meningocócicas	-	-	-	-
4 Septicemia	34	0,31	8,50	4,12
5 Hepatitis víricas	28	0,26	14,00	9,50
6 SIDA	286	2,63	25,95	7,75
7 Neoplasia maligna del labio, de la cavidad bucal y de la faringe	71	0,65	10,07	6,57
8 Neoplasia maligna del esófago	19	0,17	9,50	7,00
9 Neoplasia maligna del estómago	224	2,06	11,76	10,64
10 Neoplasia maligna del colon	140	1,28	9,30	8,64
11 Neoplasia maligna del recto, de la porción rectosigmoide y del ano	120	1,10	15,00	10,94
12 Neoplasia maligna del hígado y vías biliares intrahepáticas	100	0,92	9,05	5,23
13 Neoplasia maligna de la vesícula biliar y de las vías biliares extrahepáticas	9	0,08	2,83	0,47
14 Neoplasia maligna del páncreas	174	1,60	13,35	10,80
15 Neoplasia maligna de la laringe	27	0,24	8,83	7,59
16 Neoplasia maligna de la tráquea, de los bronquios y del pulmón	547	5,03	8,96	7,25
17 Neoplasia maligna del hueso y cartílagos articulares	-	-	-	-
18 Melanoma maligno de la piel	13	0,12	6,50	2,00
19 Neoplasia maligna de la mama	262	2,41	16,38	8,07
20 Neoplasias malignas del útero	47	0,43	15,50	5,89
21 Neoplasia maligna del ovario	19	0,17	6,17	5,19
22 Neoplasia maligna de la próstata	9	0,08	4,50	3,00
23 Neoplasia maligna de la vejiga	75	0,69	6,77	4,00
24 Neoplasia maligna del encéfalo	147	1,35	18,38	19,14
25 Enfermedad de Hodgkin	-	-	-	-
26 Linfomas no Hodgkin	51	0,47	12,75	12,28
27 Leucemias	142	1,31	35,50	14,07
28 Síndromes Mielodisplásicos	-	-	-	-
29 Neoplasias malignas	2.563	23,58	11,60	10,28
30 Enfermedades de la sangre y de los órganos hematopoyéticos	-	-	-	-
31 Diabetes mellitus	64	0,59	10,67	9,26
32 Trastornos mentales orgánicos senil y presenil	9	0,08	2,83	2,62
33 Trastornos mentales debidos al abuso de alcohol	55	0,50	18,17	4,99
34 Trastornos mentales debidos al uso de drogas (drogodependencia, toxicomanía)	-	-	-	-
35 Meningitis (otras en el nº 3)	81	0,74	26,83	12,66
36 Enfermedad de Alzheimer	3	0,03	1,50	1,00
37 Enfermedades cardíacas reumáticas crónicas	42	0,38	13,83	7,32
38 Enfermedades hipertensivas	117	1,08	19,50	13,19
39 Infarto agudo de miocardio	544	5,00	10,25	8,12
40 Enfermedades isquémicas del corazón	763	7,02	10,17	8,54
41 Insuficiencia cardíaca	42	0,39	7,00	6,65
42 Enfermedades cerebrovasculares	325	2,99	11,61	15,15
43 Aterosclerosis	-	-	-	-
44 Gripe	1	0,00	0,50	0,00
45 Neumonía	179	1,65	29,83	16,85
46 Enfermedades crónicas de las vías respiratorias inferiores (excepto Asma)	76	0,70	3,45	3,99
47 Asma	26	0,23	8,50	8,04
48 Insuficiencia respiratoria	10	0,09	9,50	0,00
49 Úlcera de estómago, duodeno y yeyuno	5	0,04	4,50	0,00
50 Enteritis y colitis no infecciosas	-	-	-	-
51 Enfermedad vascular intestinal	16	0,14	5,17	2,87
52 Cirrosis y otras enfermedades crónicas del hígado	328	3,02	12,62	7,86
53 Enfermedades de la piel y del tejido subcutáneo	-	-	-	-
54 Artritis reumatoide y osteoartritis	2	0,01	1,50	0,00

## 9. Años potenciales de vida perdidos (APVP) por causas seleccionadas y sexo.

2003				
ÁREA DE SALUD II (CARTAGENA)	Hombres			
	APVP	% APVP	Media (APVP)	Desviación (APVP)
1 Enfermedades infecciosas intestinales	-	-	-	-
2 Tuberculosis y sus efectos tardíos	20	0,18	10,00	8,50
3 Infecciones meningocócicas	-	-	-	-
4 Septicemia	13	0,12	6,50	5,00
5 Hepatitis víricas	24	0,22	23,50	0,00
6 SIDA	178	1,63	25,36	6,01
7 Neoplasia maligna del labio, de la cavidad bucal y de la faringe	61	0,56	12,10	6,15
8 Neoplasia maligna del esófago	3	0,02	2,50	0,00
9 Neoplasia maligna del estómago	90	0,82	8,14	6,17
10 Neoplasia maligna del colon	80	0,74	8,00	9,01
11 Neoplasia maligna del recto, de la porción rectosigmoide y del ano	62	0,57	15,50	12,86
12 Neoplasia maligna del hígado y vías biliares intrahepáticas	100	0,92	9,05	5,23
13 Neoplasia maligna de la vesícula biliar y de las vías biliares extrahepáticas	4	0,03	3,50	0,00
14 Neoplasia maligna del páncreas	164	1,50	14,86	11,09
15 Neoplasia maligna de la laringe	27	0,24	8,83	7,59
16 Neoplasia maligna de la tráquea, de los bronquios y del pulmón	476	4,38	8,65	7,24
17 Neoplasia maligna del hueso y cartílagos articulares	-	-	-	-
18 Melanoma maligno de la piel	9	0,08	8,50	0,00
19 Neoplasia maligna de la mama	-	-	-	-
20 Neoplasias malignas del útero	-	-	-	-
21 Neoplasia maligna del ovario	-	-	-	-
22 Neoplasia maligna de la próstata	9	0,08	4,50	3,00
23 Neoplasia maligna de la vejiga	75	0,69	6,77	4,00
24 Neoplasia maligna del encéfalo	23	0,21	5,75	6,98
25 Enfermedad de Hodgkin	-	-	-	-
26 Linfomas no Hodgkin	50	0,46	16,50	12,03
27 Leucemias	-	-	-	-
28 Síndromes Mielodisplásicos	-	-	-	-
29 Neoplasias malignas	1.485	13,67	9,77	8,34
30 Enfermedades de la sangre y de los órganos hematopoyéticos	-	-	-	-
31 Diabetes mellitus	61	0,56	15,25	8,10
32 Trastornos mentales orgánicos senil y presenil	7	0,06	3,50	3,00
33 Trastornos mentales debidos al abuso de alcohol	55	0,50	18,17	4,99
34 Trastornos mentales debidos al uso de drogas (drogodependencia, toxicomanía)	-	-	-	-
35 Meningitis (otras en el nº 3)	36	0,33	18,00	2,50
36 Enfermedad de Alzheimer	1	0,00	0,50	0,00
37 Enfermedades cardíacas reumáticas crónicas	-	-	-	-
38 Enfermedades hipertensivas	99	0,91	24,75	12,97
39 Infarto agudo de miocardio	467	4,30	11,12	8,14
40 Enfermedades isquémicas del corazón	623	5,73	11,13	8,66
41 Insuficiencia cardíaca	11	0,10	3,50	2,83
42 Enfermedades cerebrovasculares	160	1,47	10,63	12,36
43 Aterosclerosis	-	-	-	-
44 Gripe	1	0,00	0,50	0,00
45 Neumonía	107	0,98	35,50	22,38
46 Enfermedades crónicas de las vías respiratorias inferiores (excepto Asma)	76	0,70	3,45	3,99
47 Asma	20	0,18	19,50	0,00
48 Insuficiencia respiratoria	10	0,09	9,50	0,00
49 Úlcera de estómago, duodeno y yeyuno	5	0,04	4,50	0,00
50 Enteritis y colitis no infecciosas	-	-	-	-
51 Enfermedad vascular intestinal	7	0,06	3,50	2,00
52 Cirrosis y otras enfermedades crónicas del hígado	292	2,69	12,17	8,01
53 Enfermedades de la piel y del tejido subcutáneo	-	-	-	-
54 Artritis reumatoide y osteoartritis	-	-	-	-



## 9. Años potenciales de vida perdidos (APVP) por causas seleccionadas y sexo.

2003				
ÁREA DE SALUD II (CARTAGENA)	Mujeres			
	APVP	% APVP	Media (APVP)	Desviación (APVP)
1 Enfermedades infecciosas intestinales	-	-	-	-
2 Tuberculosis y sus efectos tardíos	-	-	-	-
3 Infecciones meningocócicas	-	-	-	-
4 Septicemia	21	0,19	10,50	1,00
5 Hepatitis víricas	5	0,04	4,50	0,00
6 SIDA	108	0,99	27,00	10,01
7 Neoplasia maligna del labio, de la cavidad bucal y de la faringe	10	0,09	5,00	4,50
8 Neoplasia maligna del esófago	17	0,15	16,50	0,00
9 Neoplasia maligna del estómago	134	1,23	16,75	13,18
10 Neoplasia maligna del colon	60	0,55	11,90	7,17
11 Neoplasia maligna del recto, de la porción rectosigmoide y del ano	58	0,53	14,50	8,57
12 Neoplasia maligna del hígado y vías biliares intrahepáticas	-	-	-	-
13 Neoplasia maligna de la vesícula biliar y de las vías biliares extrahepáticas	5	0,05	2,50	0,00
14 Neoplasia maligna del páncreas	10	0,09	5,00	0,50
15 Neoplasia maligna de la laringe	-	-	-	-
16 Neoplasia maligna de la tráquea, de los bronquios y del pulmón	71	0,65	11,83	6,72
17 Neoplasia maligna del hueso y cartílagos articulares	-	-	-	-
18 Melanoma maligno de la piel	5	0,04	4,50	0,00
19 Neoplasia maligna de la mama	262	2,41	16,38	8,07
20 Neoplasias malignas del útero	47	0,43	15,50	5,89
21 Neoplasia maligna del ovario	19	0,17	6,17	5,19
22 Neoplasia maligna de la próstata	-	-	-	-
23 Neoplasia maligna de la vejiga	-	-	-	-
24 Neoplasia maligna del encéfalo	124	1,14	31,00	19,11
25 Enfermedad de Hodgkin	-	-	-	-
26 Linfomas no Hodgkin	2	0,01	1,50	0,00
27 Leucemias	142	1,31	35,50	14,07
28 Síndromes Mielodisplásicos	-	-	-	-
29 Neoplasias malignas	1.078	9,92	15,62	12,73
30 Enfermedades de la sangre y de los órganos hematopoyéticos	-	-	-	-
31 Diabetes mellitus	3	0,03	1,50	0,00
32 Trastornos mentales orgánicos senil y presenil	2	0,01	1,50	0,00
33 Trastornos mentales debidos al abuso de alcohol	-	-	-	-
34 Trastornos mentales debidos al uso de drogas (drogodependencia, toxicomanía)	-	-	-	-
35 Meningitis (otras en el n° 3)	45	0,41	44,50	0,00
36 Enfermedad de Alzheimer	3	0,02	2,50	0,00
37 Enfermedades cardíacas reumáticas crónicas	42	0,38	13,83	7,32
38 Enfermedades hipertensivas	18	0,17	9,00	4,50
39 Infarto agudo de miocardio	77	0,70	6,95	7,14
40 Enfermedades isquémicas del corazón	140	1,28	7,34	7,49
41 Insuficiencia cardíaca	32	0,29	10,50	7,48
42 Enfermedades cerebrovasculares	166	1,52	12,73	17,78
43 Aterosclerosis	-	-	-	-
44 Gripe	-	-	-	-
45 Neumonía	73	0,67	24,17	1,70
46 Enfermedades crónicas de las vías respiratorias inferiores (excepto Asma)	-	-	-	-
47 Asma	6	0,06	3,00	2,50
48 Insuficiencia respiratoria	-	-	-	-
49 Úlcera de estómago, duodeno y yeyuno	-	-	-	-
50 Enteritis y colitis no infecciosas	-	-	-	-
51 Enfermedad vascular intestinal	9	0,08	8,50	0,00
52 Cirrosis y otras enfermedades crónicas del hígado	36	0,33	18,00	1,50
53 Enfermedades de la piel y del tejido subcutáneo	-	-	-	-
54 Artritis reumatoide y osteoartritis	2	0,01	1,50	0,00

## 9. Años potenciales de vida perdidos (APVP) por causas seleccionadas y sexo.

2003	AMBOS SEXOS			
ÁREA DE SALUD II (CARTAGENA)	APVP	% APVP	Media (APVP)	Desviación (APVP)
55 Osteoporosis y fracturas patológicas	-	-	-	-
56 Enfermedades del riñón y del uréter	41	0,37	5,79	6,30
57 Enfermedades de los genitales masculinos	-	-	-	-
58 Enfermedades de los genitales femeninos y trastornos de la mama	-	-	-	-
59 Embarazo, parto y puerperio	-	-	-	-
60 Ciertas afecciones originadas en el periodo perinatal	-	-	-	-
61 Malformaciones congénitas del sistema nervioso	-	-	-	-
62 Malformaciones congénitas del sistema circulatorio	69	0,63	68,50	0,00
63 Paro cardíaco, muerte sin asistencia y otra causa desconocida	250	2,30	27,72	25,94
64 Senilidad	-	-	-	-
65 Muerte súbita infantil	-	-	-	-
66 Accidentes de tráfico de vehículos a motor	2.069	19,04	34,48	14,78
67 Caídas accidentales	215	1,97	42,90	3,88
68 Ahogamiento, sumersión y sofocación	167	1,54	27,83	12,58
69 Accidentes por fuego, humo y sustancias calientes	-	-	-	-
70 Envenenamiento accidental por psicofármacos y drogas de abuso	461	4,24	38,42	6,76
71 Suicidio y lesiones autoinfligidas	452	4,16	25,11	14,31
72 Homicidios	241	2,22	40,17	9,21
73 Eventos de intención no determinada	-	-	-	-
74 Complicaciones de la atención médica y quirúrgica	37	0,34	36,50	0,00

## 9. Años potenciales de vida perdidos (APVP) por causas seleccionadas y sexo.

2003	Hombres			
ÁREA DE SALUD II (CARTAGENA)	APVP	% APVP	Media (APVP)	Desviación (APVP)
55 Osteoporosis y fracturas patológicas	-	-	-	-
56 Enfermedades del riñón y del uréter	34	0,31	11,17	6,18
57 Enfermedades de los genitales masculinos	-	-	-	-
58 Enfermedades de los genitales femeninos y trastornos de la mama	-	-	-	-
59 Embarazo, parto y puerperio	-	-	-	-
60 Ciertas afecciones originadas en el periodo perinatal	-	-	-	-
61 Malformaciones congénitas del sistema nervioso	-	-	-	-
62 Malformaciones congénitas del sistema circulatorio	-	-	-	-
63 Paro cardíaco, muerte sin asistencia y otra causa desconocida	244	2,24	34,79	25,30
64 Senilidad	-	-	-	-
65 Muerte súbita infantil	-	-	-	-
66 Accidentes de tráfico de vehículos a motor	1.783	16,41	34,95	14,73
67 Caídas accidentales	215	1,97	42,90	3,88
68 Ahogamiento, sumersión y sofocación	155	1,42	30,90	11,55
69 Accidentes por fuego, humo y sustancias calientes	-	-	-	-
70 Envenenamiento accidental por psicofármacos y drogas de abuso	404	3,72	40,40	5,58
71 Suicidio y lesiones autoinfligidas	414	3,81	27,57	13,44
72 Homicidios	206	1,89	41,10	9,83
73 Eventos de intención no determinada	-	-	-	-
74 Complicaciones de la atención médica y quirúrgica	-	-	-	-

## 9. Años potenciales de vida perdidos (APVP) por causas seleccionadas y sexo.

2003	Mujeres			
ÁREA DE SALUD II (CARTAGENA)	APVP	% APVP	Media (APVP)	Desviación (APVP)
55 Osteoporosis y fracturas patológicas	-	-	-	-
56 Enfermedades del riñón y del uréter	7	0,06	1,75	1,64
57 Enfermedades de los genitales masculinos	-	-	-	-
58 Enfermedades de los genitales femeninos y trastornos de la mama	-	-	-	-
59 Embarazo, parto y puerperio	-	-	-	-
60 Ciertas afecciones originadas en el periodo perinatal	-	-	-	-
61 Malformaciones congénitas del sistema nervioso	-	-	-	-
62 Malformaciones congénitas del sistema circulatorio	69	0,63	68,50	0,00
63 Paro cardíaco, muerte sin asistencia y otra causa desconocida	6	0,06	3,00	1,50
64 Senilidad	-	-	-	-
65 Muerte súbita infantil	-	-	-	-
66 Accidentes de tráfico de vehículos a motor	287	2,64	31,83	14,79
67 Caídas accidentales	-	-	-	-
68 Ahogamiento, sumersión y sofocación	13	0,12	12,50	0,00
69 Accidentes por fuego, humo y sustancias calientes	-	-	-	-
70 Envenenamiento accidental por psicofármacos y drogas de abuso	57	0,52	28,50	1,00
71 Suicidio y lesiones autoinfligidas	39	0,35	12,83	12,04
72 Homicidios	36	0,33	35,50	0,00
73 Eventos de intención no determinada	-	-	-	-
74 Complicaciones de la atención médica y quirúrgica	37	0,34	36,50	0,00

## 10. Razón de mortalidad estándar (RME) e intervalo de confianza al 95% según grandes causas y sexo.

2003	AMBOS SEXOS			Hombres			Mujeres		
ÁREA DE SALUD II (CARTAGENA)	RME	Linf IC	Lsup IC	RME	Linf IC	Lsup IC	RME	Linf IC	Lsup IC
<b>Total</b>	105,39	101,29	109,61	108,71	102,96	114,70	101,60	95,83	107,63
<b>I. CIERTAS ENFERMEDADES INFECCIOSAS Y PARASITARIAS</b>	104,85	75,56	141,73	88,10	52,18	139,24	121,71	77,96	181,10
<b>II. NEOPLASIAS</b>	102,43	94,40	110,95	107,95	97,66	119,04	93,12	80,63	106,99
<b>III. ENFERMEDADES DE LA SANGRE Y DE LOS ÓRGANOS HEMATOPOYÉTICOS, Y CIERTOS TRASTORNOS QUE AFECTAN EL MECANISMO DE LA</b>	72,80	23,46	169,89	57,75	6,49	208,52	87,95	17,68	256,97
<b>IV. ENFERMEDADES ENDOCRINAS, NUTRICIONALES Y METABÓLICAS</b>	99,54	78,92	123,88	97,80	65,97	139,62	100,30	74,44	132,23
<b>V. TRASTORNOS MENTALES Y DEL COMPORTAMIENTO</b>	121,29	96,02	151,16	146,54	98,85	209,21	109,07	80,69	144,20
<b>VI. ENFERMEDADES DEL SISTEMA NERVIOSO</b>	109,49	88,79	133,58	113,42	81,74	153,32	106,77	80,43	138,98
<b>VII. ENFERMEDADES DEL OJO Y SUS ANEXOS</b>	-	-	-	-	-	-	-	-	-
<b>VIII. ENFERMEDAD DEL OIDO Y DE LA APÓFISIS MASTOIDES</b>	-	-	-	-	-	-	-	-	-
<b>IX. ENFERMEDADES DEL SISTEMA CIRCULATORIO</b>	104,71	97,71	112,08	108,36	97,61	119,97	101,59	92,52	111,32
<b>X. ENFERMEDADES DEL SISTEMA RESPIRATORIO</b>	108,29	96,53	121,08	107,24	92,18	124,05	110,91	92,46	131,97
<b>XI. ENFERMEDADES DEL SISTEMA DIGESTIVO</b>	100,67	83,39	120,47	106,15	83,05	133,68	92,66	68,07	123,22
<b>XII. ENFERMEDADES DE LA PIEL Y DEL TEJIDO SUBCUTÁNEO</b>	75,59	20,34	193,53	-	-	-	97,73	26,29	250,21
<b>XIII. ENFERMEDADES DEL SISTEMA OSTEOMUSCULAR Y DEL TEJIDO CONJUNTIVO</b>	88,83	51,72	142,24	94,86	25,52	242,87	87,08	46,32	148,92
<b>XIV. ENFERMEDADES DEL SISTEMA GENITOURINARIO</b>	111,99	89,57	138,31	106,16	72,60	149,87	116,17	87,27	151,59
<b>XV. EMBARAZO, PARTO Y PUERPERIO</b>	-	-	-	-	-	-	-	-	-
<b>XVI. CIERTAS AFECCIONES ORIGINADAS EN EL PERÍODO PERINATAL</b>	79,28	31,76	163,35	104,76	33,76	244,47	49,35	5,54	178,18
<b>XVII. MALFORMACIONES CONGÉNITAS, DEFORMIDADES Y ANOMALÍAS CROMOSÓMICAS</b>	128,20	77,15	200,21	148,41	73,98	265,56	108,14	46,56	213,09
<b>XVIII. SÍNTOMAS, SIGNOS Y HALLAZGOS ANORMALES CLÍNICOS Y DE LABORATORIO, NO CLASIFICADOS EN OTRA PARTE</b>	115,11	85,96	150,95	119,25	70,64	188,47	111,58	77,26	155,93
<b>XX. CAUSAS EXTERNAS</b>	111,40	94,01	131,08	114,93	95,21	137,53	92,92	60,69	136,16

## 11. Razón de mortalidad estandar (RME) e intervalo de confianza al 95% según causas seleccionadas y áreas de salud.

2003	ÁREA DE SALUD II (CARTAGENA)								
	AMBOS SEXOS			Hombres			Mujeres		
	RME	Linf IC	Lsup IC	RME	Linf IC	Lsup IC	RME	Linf IC	Lsup IC
1 Enfermedades infecciosas intestinales	46,71	0,61	259,86	216,18	2,83	1.202,81	-	-	-
2 Tuberculosis y sus efectos tardíos	207,24	55,75	530,58	246,36	49,51	719,82	140,43	1,84	781,34
3 Infecciones meningocócicas	-	-	-	-	-	-	-	-	-
4 Septicemia	88,76	50,70	144,15	46,09	12,40	117,99	128,18	66,16	223,92
5 Hepatitis víricas	114,46	49,29	225,55	78,38	15,75	229,00	157,00	50,60	366,39
6 SIDA	152,68	76,11	273,21	133,71	53,57	275,51	197,41	53,11	505,41
7 Neoplasia maligna del labio, de la cavidad bucal y de la faringe	115,10	65,74	186,92	98,40	49,05	176,08	183,84	59,24	429,01
8 Neoplasia maligna del esófago	79,49	29,03	173,02	65,64	17,66	168,05	135,00	15,16	487,42
9 Neoplasia maligna del estómago	111,46	78,05	154,31	115,52	71,48	176,59	105,98	59,27	174,80
10 Neoplasia maligna del colon	99,39	75,27	128,77	114,15	79,50	158,76	82,57	51,73	125,02
11 Neoplasia maligna del recto, de la porción rectosigmoide y del ano	92,05	54,53	145,49	82,76	39,62	152,21	107,56	46,31	211,95
12 Neoplasia maligna del hígado y vías biliares intrahepáticas	124,13	81,78	180,60	122,50	72,56	193,61	127,27	58,08	241,62
13 Neoplasia maligna de la vesícula biliar y de las vías biliares extrahepáticas	72,89	23,49	170,11	89,74	10,08	324,00	64,59	12,98	188,72
14 Neoplasia maligna del páncreas	91,20	57,80	136,86	100,59	56,26	165,91	76,98	33,15	151,69
15 Neoplasia maligna de la laringe	104,53	47,70	198,44	107,06	48,85	203,25	-	-	-
16 Neoplasia maligna de la tráquea, de los bronquios y del pulmón	106,00	87,95	126,65	108,32	89,27	130,23	80,42	34,63	158,46
17 Neoplasia maligna del hueso y cartílagos articulares	-	-	-	-	-	-	-	-	-
18 Melanoma maligno de la piel	80,61	25,98	188,12	67,73	7,61	244,54	93,02	18,70	271,79
19 Neoplasia maligna de la mama	88,66	59,36	127,33	-	-	-	88,91	59,53	127,70
20 Neoplasias malignas del útero	103,62	51,65	185,41	-	-	-	103,80	51,75	185,75
21 Neoplasia maligna del ovario	63,94	25,62	131,74	-	-	-	63,96	25,62	131,78
22 Neoplasia maligna de la próstata	137,91	99,80	185,77	140,41	101,60	189,13	-	-	-
23 Neoplasia maligna de la vejiga	117,39	80,28	165,72	127,70	85,51	183,41	67,82	13,63	198,15
24 Neoplasia maligna del encéfalo	99,24	52,79	169,71	82,48	30,12	179,52	120,01	48,08	247,27
25 Enfermedad de Hodgkin	45,47	0,59	252,99	-	-	-	138,48	1,81	770,46
26 Linfomas no Hodgkin	87,50	47,80	146,82	76,75	30,75	158,14	100,66	40,33	207,40
27 Leucemias	78,80	43,04	132,22	62,35	22,77	135,71	98,87	42,57	194,82
28 Síndromes Mielodisplásicos	151,15	68,97	286,95	156,99	57,33	341,72	141,93	28,52	414,68
29 Neoplasias malignas	102,42	94,24	111,13	108,40	97,86	119,75	92,36	79,69	106,47
30 Enfermedades de la sangre y de los órganos hematopoyéticos	65,59	17,65	167,94	33,97	0,44	188,98	95,20	19,13	278,15
31 Diabetes mellitus	93,33	71,38	119,89	113,92	75,68	164,66	80,50	55,40	113,06
32 Trastornos mentales orgánicos senil y presenil	120,67	94,75	151,49	145,47	94,11	214,75	110,30	81,59	145,83
33 Trastornos mentales debidos al abuso de alcohol	166,74	33,51	487,19	167,18	33,60	488,46	-	-	-
34 Trastornos mentales debidos al uso de drogas (drogodependencia, toxicomanía)	-	-	-	-	-	-	-	-	-
35 Meningitis (otras en el nº 3)	288,11	57,91	841,81	253,07	28,42	913,72	401,64	5,25	2.234,65
36 Enfermedad de Alzheimer	114,87	86,29	149,89	124,17	76,84	189,82	109,68	75,48	154,03
37 Enfermedades cardíacas reumáticas crónicas	123,81	70,72	201,08	65,95	7,41	238,11	141,34	77,21	237,16
38 Enfermedades hipertensivas	112,65	78,45	156,67	95,90	47,81	171,60	121,84	78,04	181,30
39 Infarto agudo de miocardio	117,52	100,98	136,00	128,94	106,45	154,77	101,69	78,48	129,61
40 Enfermedades isquémicas del corazón	117,89	104,51	132,51	124,76	106,34	145,45	109,42	90,57	131,04
41 Insuficiencia cardíaca	118,40	98,40	141,27	96,30	66,28	135,24	128,50	103,32	157,95
42 Enfermedades cerebrovasculares	84,95	74,07	96,98	88,64	71,27	108,96	82,35	68,75	97,85
43 Aterosclerosis	81,30	47,33	130,17	92,03	29,66	214,76	77,19	39,84	134,85
44 Gripe	375,29	4,91	2.088,06	371,06	4,85	2.064,51	-	-	-
45 Neumonía	107,34	78,58	143,18	106,06	67,21	159,14	109,47	69,37	164,27
46 Enfermedades crónicas de las vías respiratorias inferiores (excepto Asma)	114,81	95,92	136,33	108,51	87,58	132,94	139,43	98,15	192,19
47 Asma	172,44	74,25	339,81	204,33	22,95	737,75	164,07	59,91	357,13
48 Insuficiencia respiratoria	98,92	47,36	181,93	99,11	36,19	215,73	98,42	26,48	251,98
49 Úlcera de estómago, duodeno y yeyuno	126,92	50,85	261,52	171,74	46,20	439,69	95,76	19,25	279,79
50 Enteritis y colitis no infecciosas	-	-	-	-	-	-	-	-	-
51 Enfermedad vascular intestinal	99,45	56,81	161,51	65,20	21,01	152,16	130,45	65,03	233,43
52 Cirrosis y otras enfermedades crónicas del hígado	117,06	84,70	157,68	118,06	81,74	164,98	110,41	50,38	209,61

## 11. Razón de mortalidad estandar (RME) e intervalo de confianza al 95% según causas seleccionadas y áreas de salud.

2003	AMBOS SEXOS			Hombres			Mujeres		
ÁREA DE SALUD II (CARTAGENA)	RME	Linf IC	Lsup IC	RME	Linf IC	Lsup IC	RME	Linf IC	Lsup IC
53 Enfermedades de la piel y del tejido subcutáneo	75,59	20,34	193,53	-	-	-	97,73	26,29	250,21
54 Artritis reumatoide y osteoartritis	63,42	7,12	228,97	208,74	2,73	1.161,40	37,29	0,49	207,48
55 Osteoporosis y fracturas patológicas	69,47	25,37	151,22	-	-	-	84,75	30,95	184,47
56 Enfermedades del riñón y del uréter	110,41	83,40	143,39	118,82	76,87	175,40	104,73	71,15	148,67
57 Enfermedades de los genitales masculinos	-	-	-	-	-	-	-	-	-
58 Enfermedades de los genitales femeninos y trastornos de la mama	210,04	2,75	1.168,62	-	-	-	207,47	2,71	1.154,31
59 Embarazo, parto y puerperio	-	-	-	-	-	-	-	-	-
60 Ciertas afecciones originadas en el periodo perinatal	79,28	31,76	163,35	104,76	33,76	244,47	49,35	5,54	178,18
61 Malformaciones congénitas del sistema nervioso	-	-	-	-	-	-	-	-	-
62 Malformaciones congénitas del sistema circulatorio	158,65	84,39	271,32	176,14	70,56	362,93	142,05	51,87	309,20
63 Paro cardíaco, muerte sin asistencia y otra causa desconocida	143,02	81,69	232,26	129,46	55,74	255,11	156,46	67,37	308,31
64 Senilidad	83,58	52,97	125,42	92,95	29,95	216,90	80,41	47,63	127,09
65 Muerte súbita infantil	249,15	27,98	899,55	188,56	2,46	1.049,14	370,14	4,84	2.059,41
66 Accidentes de tráfico de vehículos a motor	118,41	91,19	151,21	120,92	90,83	157,78	99,26	47,52	182,55
67 Caídas accidentales	107,92	55,70	188,53	121,32	58,08	223,12	67,65	7,60	244,24
68 Ahogamiento, sumersión y sofocación	144,74	72,16	259,01	176,47	80,52	335,01	78,89	8,86	284,81
69 Accidentes por fuego, humo y sustancias calientes	79,14	8,89	285,74	65,72	0,86	365,64	100,64	1,32	559,92
70 Envenenamiento accidental por psicofármacos y drogas de abuso	193,89	100,07	338,70	179,44	85,90	330,01	265,11	29,77	957,18
71 Suicidio y lesiones autoinfligidas	104,48	67,60	154,25	99,42	60,70	153,56	123,93	39,94	289,21
72 Homicidios	154,70	56,49	336,72	157,23	50,67	366,91	133,62	1,75	743,46
73 Eventos de intención no determinada	-	-	-	-	-	-	-	-	-
74 Complicaciones de la atención médica y quirúrgica	17,08	0,22	95,01	-	-	-	34,94	0,46	194,41





---

## 11.3. **ÁREA DE SALUD III (LORCA)**

---



## 1. Mortalidad específica por edad y sexo. Tasas por 100.000 habitantes.

2003			
ÁREA DE SALUD III (LORCA)	AMBOS SEXOS	Hombres	Mujeres
Total	820,60	843,06	797,00
Menores de un año	764,19	979,33	547,65
De 1 a 4 años	58,58	28,18	91,46
De 5 a 9 años	-	-	-
De 10 a 14 años	23,90	23,03	24,84
De 15 a 19 años	53,28	60,63	45,08
De 20 a 24 años	86,39	93,25	78,33
De 25 a 29 años	52,38	71,13	29,24
De 30 a 34 años	72,72	106,81	31,94
De 35 a 39 años	89,09	92,44	85,38
De 40 a 44 años	144,13	128,44	161,39
De 45 a 49 años	295,40	320,15	268,95
De 50 a 54 años	439,04	638,98	230,59
De 55 a 59 años	480,29	764,87	197,24
De 60 a 64 años	917,11	1.173,12	674,31
De 65 a 69 años	1.451,99	2.198,16	774,50
De 70 a 74 años	2.392,26	3.445,66	1.537,04
De 75 a 79 años	4.331,68	6.385,02	2.784,81
De 80 a 84 años	7.488,25	7.990,12	7.142,86
De 85 y más años	17.722,17	19.218,24	17.038,69

## 2.1. Defunciones por edad y grandes causas. Ambos sexos.

2003										
ÁREA DE SALUD III (LORCA)	Total	Menos de un año	De 1 a 4 años	De 5 a 9 años	De 10 a 14 años	De 15 a 19 años	De 20 a 24 años	De 25 a 29 años	De 30 a 34 años	De 35 a 39 años
<b>Total</b>	1.242	14	4	-	2	5	12	8	10	11
<b>I. CIERTAS ENFERMEDADES INFECCIOSAS Y PARASITARIAS</b>	17	-	-	-	1	1	-	-	1	2
<b>II. NEOPLASIAS</b>	295	-	1	-	1	1	1	1	2	1
<b>III. ENFERMEDADES DE LA SANGRE Y DE LOS ÓRGANOS HEMATOPOYÉTICOS, Y CIERTOS TRASTORNOS QUE AFECTAN EL MECANISMO DE LA</b>	6	1	-	-	-	-	-	1	-	-
<b>IV. ENFERMEDADES ENDOCRINAS, NUTRICIONALES Y METABÓLICAS</b>	41	-	-	-	-	-	-	-	-	-
<b>V. TRASTORNOS MENTALES Y DEL COMPORTAMIENTO</b>	28	-	-	-	-	-	-	-	-	-
<b>VI. ENFERMEDADES DEL SISTEMA NERVIOSO</b>	30	-	-	-	-	-	1	-	1	-
<b>VII. ENFERMEDADES DEL OJO Y SUS ANEXOS</b>	-	-	-	-	-	-	-	-	-	-
<b>VIII. ENFERMEDAD DEL OIDO Y DE LA APÓFISIS MASTOIDES</b>	-	-	-	-	-	-	-	-	-	-
<b>IX. ENFERMEDADES DEL SISTEMA CIRCULATORIO</b>	441	-	-	-	-	-	1	-	1	2
<b>X. ENFERMEDADES DEL SISTEMA RESPIRATORIO</b>	156	-	-	-	-	-	-	-	-	-
<b>XI. ENFERMEDADES DEL SISTEMA DIGESTIVO</b>	63	1	-	-	-	-	-	-	-	1
<b>XII. ENFERMEDADES DE LA PIEL Y DEL TEJIDO SUBCUTÁNEO</b>	1	-	-	-	-	-	-	-	-	-
<b>XIII. ENFERMEDADES DEL SISTEMA OSTEOMUSCULAR Y DEL TEJIDO CONJUNTIVO</b>	8	-	-	-	-	-	-	-	-	1
<b>XIV. ENFERMEDADES DEL SISTEMA GENITOURINARIO</b>	48	-	-	-	-	-	-	1	-	-
<b>XV. EMBARAZO, PARTO Y PUERPERIO</b>	-	-	-	-	-	-	-	-	-	-
<b>XVI. CIERTAS AFECCIONES ORIGINADAS EN EL PERÍODO PERINATAL</b>	7	7	-	-	-	-	-	-	-	-
<b>XVII. MALFORMACIONES CONGÉNITAS, DEFORMIDADES Y ANOMALÍAS CROMOSÓMICAS</b>	5	5	-	-	-	-	-	-	-	-
<b>XVIII. SÍNTOMAS, SIGNOS Y HALLAZGOS ANORMALES CLÍNICOS Y DE LABORATORIO, NO CLASIFICADOS EN OTRA PARTE</b>	22	-	-	-	-	-	-	-	-	-
<b>XX. CAUSAS EXTERNAS</b>	74	-	3	-	-	3	9	5	5	4

## 2.1. Defunciones por edad y grandes causas. Ambos sexos.

2003	De 40 a 44 años	De 45 a 49 años	De 50 a 54 años	De 55 a 59 años	De 60 a 64 años	De 65 a 69 años	De 70 a 74 años	De 75 a 79 años	De 80 a 84 años	De 85 y más años
<b>ÁREA DE SALUD III (LORCA)</b>										
<b>Total</b>	15	25	35	34	53	93	141	210	223	347
<b>I. CIERTAS ENFERMEDADES INFECCIOSAS Y PARASITARIAS</b>	-	1	1	-	2	2	1	3	1	1
<b>II. NEOPLASIAS</b>	6	11	15	19	24	40	41	61	38	32
<b>III. ENFERMEDADES DE LA SANGRE Y DE LOS ÓRGANOS HEMATOPOYÉTICOS, Y CIERTOS TRASTORNOS QUE AFECTAN EL MECANISMO DE LA</b>	-	-	-	1	-	-	-	-	1	2
<b>IV. ENFERMEDADES ENDOCRINAS, NUTRICIONALES Y METABÓLICAS</b>	-	1	1	2	2	1	5	8	6	15
<b>V. TRASTORNOS MENTALES Y DEL COMPORTAMIENTO</b>	-	-	-	-	-	1	1	1	4	21
<b>VI. ENFERMEDADES DEL SISTEMA NERVIOSO</b>	-	2	1	-	-	3	4	5	6	7
<b>VII. ENFERMEDADES DEL OJO Y SUS ANEXOS</b>	-	-	-	-	-	-	-	-	-	-
<b>VIII. ENFERMEDAD DEL OIDO Y DE LA APÓFISIS MASTOIDES</b>	-	-	-	-	-	-	-	-	-	-
<b>IX. ENFERMEDADES DEL SISTEMA CIRCULATORIO</b>	3	3	5	8	14	24	55	79	93	153
<b>X. ENFERMEDADES DEL SISTEMA RESPIRATORIO</b>	3	-	4	2	2	8	17	28	33	59
<b>XI. ENFERMEDADES DEL SISTEMA DIGESTIVO</b>	-	1	3	1	5	7	6	7	15	16
<b>XII. ENFERMEDADES DE LA PIEL Y DEL TEJIDO SUBCUTÁNEO</b>	-	-	-	-	-	-	-	-	-	1
<b>XIII. ENFERMEDADES DEL SISTEMA OSTEOMUSCULAR Y DEL TEJIDO CONJUNTIVO</b>	-	-	-	-	-	-	-	1	3	3
<b>XIV. ENFERMEDADES DEL SISTEMA GENITOURINARIO</b>	-	1	-	-	1	2	3	9	14	17
<b>XV. EMBARAZO, PARTO Y PUERPERIO</b>	-	-	-	-	-	-	-	-	-	-
<b>XVI. CIERTAS AFECCIONES ORIGINADAS EN EL PERÍODO PERINATAL</b>	-	-	-	-	-	-	-	-	-	-
<b>XVII. MALFORMACIONES CONGÉNITAS, DEFORMIDADES Y ANOMALÍAS CROMOSÓMICAS</b>	-	-	-	-	-	-	-	-	-	-
<b>XVIII. SÍNTOMAS, SIGNOS Y HALLAZGOS ANORMALES CLÍNICOS Y DE LABORATORIO, NO CLASIFICADOS EN OTRA PARTE</b>	-	-	-	-	-	-	-	2	5	15
<b>XX. CAUSAS EXTERNAS</b>	3	5	5	1	3	5	8	6	4	5

## 2.2. Defunciones por edad y grandes causas. Hombres.

2003										
ÁREA DE SALUD III (LORCA)	Total	Menos de un año	De 1 a 4 años	De 5 a 9 años	De 10 a 14 años	De 15 a 19 años	De 20 a 24 años	De 25 a 29 años	De 30 a 34 años	De 35 a 39 años
Total	654	9	1	-	1	3	7	6	8	6
I. CIERTAS ENFERMEDADES INFECCIOSAS Y PARASITARIAS	8	-	-	-	-	-	-	-	1	1
II. NEOPLASIAS	188	-	-	-	1	1	1	-	1	1
III. ENFERMEDADES DE LA SANGRE Y DE LOS ÓRGANOS HEMATOPOYÉTICOS, Y CIERTOS TRASTORNOS QUE AFECTAN EL MECANISMO DE LA	5	1	-	-	-	-	-	1	-	-
IV. ENFERMEDADES ENDOCRINAS, NUTRICIONALES Y METABÓLICAS	13	-	-	-	-	-	-	-	-	-
V. TRASTORNOS MENTALES Y DEL COMPORTAMIENTO	7	-	-	-	-	-	-	-	-	-
VI. ENFERMEDADES DEL SISTEMA NERVIOSO	11	-	-	-	-	-	-	-	1	-
VII. ENFERMEDADES DEL OJO Y SUS ANEXOS	-	-	-	-	-	-	-	-	-	-
VIII. ENFERMEDAD DEL OIDO Y DE LA APÓFISIS MASTOIDES	-	-	-	-	-	-	-	-	-	-
IX. ENFERMEDADES DEL SISTEMA CIRCULATORIO	195	-	-	-	-	-	1	-	-	1
X. ENFERMEDADES DEL SISTEMA RESPIRATORIO	102	-	-	-	-	-	-	-	-	-
XI. ENFERMEDADES DEL SISTEMA DIGESTIVO	46	1	-	-	-	-	-	-	-	-
XII. ENFERMEDADES DE LA PIEL Y DEL TEJIDO SUBCUTÁNEO	-	-	-	-	-	-	-	-	-	-
XIII. ENFERMEDADES DEL SISTEMA OSTEOMUSCULAR Y DEL TEJIDO CONJUNTIVO	1	-	-	-	-	-	-	-	-	-
XIV. ENFERMEDADES DEL SISTEMA GENITOURINARIO	17	-	-	-	-	-	-	-	-	-
XV. EMBARAZO, PARTO Y PUERPERIO	-	-	-	-	-	-	-	-	-	-
XVI. CIERTAS AFECCIONES ORIGINADAS EN EL PERÍODO PERINATAL	5	5	-	-	-	-	-	-	-	-
XVII. MALFORMACIONES CONGÉNITAS, DEFORMIDADES Y ANOMALÍAS CROMOSÓMICAS	2	2	-	-	-	-	-	-	-	-
XVIII. SÍNTOMAS, SIGNOS Y HALLAZGOS ANORMALES CLÍNICOS Y DE LABORATORIO, NO CLASIFICADOS EN OTRA PARTE	3	-	-	-	-	-	-	-	-	-
XX. CAUSAS EXTERNAS	51	-	1	-	-	2	5	5	5	3

## 2.2. Defunciones por edad y grandes causas. Hombres.

2003	De 40 a 44 años	De 45 a 49 años	De 50 a 54 años	De 55 a 59 años	De 60 a 64 años	De 65 a 69 años	De 70 a 74 años	De 75 a 79 años	De 80 a 84 años	De 85 y más años
<b>ÁREA DE SALUD III (LORCA)</b>										
<b>Total</b>	7	14	26	27	33	67	91	133	97	118
<b>I. CIERTAS ENFERMEDADES INFECCIOSAS Y PARASITARIAS</b>	-	1	-	-	2	-	1	1	-	1
<b>II. NEOPLASIAS</b>	2	4	9	16	13	31	30	44	19	15
<b>III. ENFERMEDADES DE LA SANGRE Y DE LOS ÓRGANOS HEMATOPOYÉTICOS, Y CIERTOS TRASTORNOS QUE AFECTAN EL MECANISMO DE LA</b>	-	-	-	1	-	-	-	-	-	2
<b>IV. ENFERMEDADES ENDOCRINAS, NUTRICIONALES Y METABÓLICAS</b>	-	-	1	1	2	1	2	-	3	3
<b>V. TRASTORNOS MENTALES Y DEL COMPORTAMIENTO</b>	-	-	-	-	-	1	1	-	-	5
<b>VI. ENFERMEDADES DEL SISTEMA NERVIOSO</b>	-	1	-	-	-	2	3	2	1	1
<b>VII. ENFERMEDADES DEL OJO Y SUS ANEXOS</b>	-	-	-	-	-	-	-	-	-	-
<b>VIII. ENFERMEDAD DEL OIDO Y DE LA APÓFISIS MASTOIDES</b>	-	-	-	-	-	-	-	-	-	-
<b>IX. ENFERMEDADES DEL SISTEMA CIRCULATORIO</b>	2	2	5	5	9	14	29	49	35	43
<b>X. ENFERMEDADES DEL SISTEMA RESPIRATORIO</b>	2	-	3	2	2	8	13	19	21	32
<b>XI. ENFERMEDADES DEL SISTEMA DIGESTIVO</b>	-	1	3	1	4	7	5	6	12	6
<b>XII. ENFERMEDADES DE LA PIEL Y DEL TEJIDO SUBCUTÁNEO</b>	-	-	-	-	-	-	-	-	-	-
<b>XIII. ENFERMEDADES DEL SISTEMA OSTEOMUSCULAR Y DEL TEJIDO CONJUNTIVO</b>	-	-	-	-	-	-	-	-	1	-
<b>XIV. ENFERMEDADES DEL SISTEMA GENITOURINARIO</b>	-	1	-	-	1	1	1	6	2	5
<b>XV. EMBARAZO, PARTO Y PUERPERIO</b>	-	-	-	-	-	-	-	-	-	-
<b>XVI. CIERTAS AFECCIONES ORIGINADAS EN EL PERÍODO PERINATAL</b>	-	-	-	-	-	-	-	-	-	-
<b>XVII. MALFORMACIONES CONGÉNITAS, DEFORMIDADES Y ANOMALÍAS CROMOSÓMICAS</b>	-	-	-	-	-	-	-	-	-	-
<b>XVIII. SÍNTOMAS, SIGNOS Y HALLAZGOS ANORMALES CLÍNICOS Y DE LABORATORIO, NO CLASIFICADOS EN OTRA PARTE</b>	-	-	-	-	-	-	-	-	1	2
<b>XX. CAUSAS EXTERNAS</b>	1	4	5	1	-	2	6	6	2	3

## 2.3. Defunciones por edad y grandes causas. Mujeres.

2003										
ÁREA DE SALUD III (LORCA)	Total	Menos de un año	De 1 a 4 años	De 5 a 9 años	De 10 a 14 años	De 15 a 19 años	De 20 a 24 años	De 25 a 29 años	De 30 a 34 años	De 35 a 39 años
<b>Total</b>	588	5	3	-	1	2	5	2	2	5
<b>I. CIERTAS ENFERMEDADES INFECCIOSAS Y PARASITARIAS</b>	9	-	-	-	1	1	-	-	-	1
<b>II. NEOPLASIAS</b>	107	-	1	-	-	-	-	1	1	-
<b>III. ENFERMEDADES DE LA SANGRE Y DE LOS ÓRGANOS HEMATOPOYÉTICOS, Y CIERTOS TRASTORNOS QUE AFECTAN EL MECANISMO DE LA</b>	1	-	-	-	-	-	-	-	-	-
<b>IV. ENFERMEDADES ENDOCRINAS, NUTRICIONALES Y METABÓLICAS</b>	28	-	-	-	-	-	-	-	-	-
<b>V. TRASTORNOS MENTALES Y DEL COMPORTAMIENTO</b>	21	-	-	-	-	-	-	-	-	-
<b>VI. ENFERMEDADES DEL SISTEMA NERVIOSO</b>	19	-	-	-	-	-	1	-	-	-
<b>VII. ENFERMEDADES DEL OJO Y SUS ANEXOS</b>	-	-	-	-	-	-	-	-	-	-
<b>VIII. ENFERMEDAD DEL OIDO Y DE LA APÓFISIS MASTOIDES</b>	-	-	-	-	-	-	-	-	-	-
<b>IX. ENFERMEDADES DEL SISTEMA CIRCULATORIO</b>	246	-	-	-	-	-	-	-	1	1
<b>X. ENFERMEDADES DEL SISTEMA RESPIRATORIO</b>	54	-	-	-	-	-	-	-	-	-
<b>XI. ENFERMEDADES DEL SISTEMA DIGESTIVO</b>	17	-	-	-	-	-	-	-	-	1
<b>XII. ENFERMEDADES DE LA PIEL Y DEL TEJIDO SUBCUTÁNEO</b>	1	-	-	-	-	-	-	-	-	-
<b>XIII. ENFERMEDADES DEL SISTEMA OSTEOMUSCULAR Y DEL TEJIDO CONJUNTIVO</b>	7	-	-	-	-	-	-	-	-	1
<b>XIV. ENFERMEDADES DEL SISTEMA GENITOURINARIO</b>	31	-	-	-	-	-	-	1	-	-
<b>XV. EMBARAZO, PARTO Y PUERPERIO</b>	-	-	-	-	-	-	-	-	-	-
<b>XVI. CIERTAS AFECCIONES ORIGINADAS EN EL PERÍODO PERINATAL</b>	2	2	-	-	-	-	-	-	-	-
<b>XVII. MALFORMACIONES CONGÉNITAS, DEFORMIDADES Y ANOMALÍAS CROMOSÓMICAS</b>	3	3	-	-	-	-	-	-	-	-
<b>XVIII. SÍNTOMAS, SIGNOS Y HALLAZGOS ANORMALES CLÍNICOS Y DE LABORATORIO, NO CLASIFICADOS EN OTRA PARTE</b>	19	-	-	-	-	-	-	-	-	-
<b>XX. CAUSAS EXTERNAS</b>	23	-	2	-	-	1	4	-	-	1



## 2.3. Defunciones por edad y grandes causas. Mujeres.

2003	De 40 a 44 años	De 45 a 49 años	De 50 a 54 años	De 55 a 59 años	De 60 a 64 años	De 65 a 69 años	De 70 a 74 años	De 75 a 79 años	De 80 a 84 años	De 85 y más años
<b>ÁREA DE SALUD III (LORCA)</b>										
<b>Total</b>	8	11	9	7	20	26	50	77	126	229
<b>I. CIERTAS ENFERMEDADES INFECCIOSAS Y PARASITARIAS</b>	-	-	1	-	-	2	-	2	1	-
<b>II. NEOPLASIAS</b>	4	7	6	3	11	9	11	17	19	17
<b>III. ENFERMEDADES DE LA SANGRE Y DE LOS ÓRGANOS HEMATOPOYÉTICOS, Y CIERTOS TRASTORNOS QUE AFECTAN EL MECANISMO DE LA</b>	-	-	-	-	-	-	-	-	1	-
<b>IV. ENFERMEDADES ENDOCRINAS, NUTRICIONALES Y METABÓLICAS</b>	-	1	-	1	-	-	3	8	3	12
<b>V. TRASTORNOS MENTALES Y DEL COMPORTAMIENTO</b>	-	-	-	-	-	-	-	1	4	16
<b>VI. ENFERMEDADES DEL SISTEMA NERVIOSO</b>	-	1	1	-	-	1	1	3	5	6
<b>VII. ENFERMEDADES DEL OJO Y SUS ANEXOS</b>	-	-	-	-	-	-	-	-	-	-
<b>VIII. ENFERMEDAD DEL OIDO Y DE LA APÓFISIS MASTOIDES</b>	-	-	-	-	-	-	-	-	-	-
<b>IX. ENFERMEDADES DEL SISTEMA CIRCULATORIO</b>	1	1	-	3	5	10	26	30	58	110
<b>X. ENFERMEDADES DEL SISTEMA RESPIRATORIO</b>	1	-	1	-	-	-	4	9	12	27
<b>XI. ENFERMEDADES DEL SISTEMA DIGESTIVO</b>	-	-	-	-	1	-	1	1	3	10
<b>XII. ENFERMEDADES DE LA PIEL Y DEL TEJIDO SUBCUTÁNEO</b>	-	-	-	-	-	-	-	-	-	1
<b>XIII. ENFERMEDADES DEL SISTEMA OSTEOMUSCULAR Y DEL TEJIDO CONJUNTIVO</b>	-	-	-	-	-	-	-	1	2	3
<b>XIV. ENFERMEDADES DEL SISTEMA GENITOURINARIO</b>	-	-	-	-	-	1	2	3	12	12
<b>XV. EMBARAZO, PARTO Y PUERPERIO</b>	-	-	-	-	-	-	-	-	-	-
<b>XVI. CIERTAS AFECCIONES ORIGINADAS EN EL PERÍODO PERINATAL</b>	-	-	-	-	-	-	-	-	-	-
<b>XVII. MALFORMACIONES CONGÉNITAS, DEFORMIDADES Y ANOMALÍAS CROMOSÓMICAS</b>	-	-	-	-	-	-	-	-	-	-
<b>XVIII. SÍNTOMAS, SIGNOS Y HALLAZGOS ANORMALES CLÍNICOS Y DE LABORATORIO, NO CLASIFICADOS EN OTRA PARTE</b>	-	-	-	-	-	-	-	2	4	13
<b>XX. CAUSAS EXTERNAS</b>	2	1	-	-	3	3	2	-	2	2

### 3.1. Mortalidad específica por edad y grandes causas. Tasas por 100.000 habitantes. Ambos sexos.

2003											
ÁREA DE SALUD III (LORCA)	Total	Menos de un año	De 1 a 4 años	De 5 a 9 años	De 10 a 14 años	De 15 a 19 años	De 20 a 24 años	De 25 a 29 años	De 30 a 34 años	De 35 a 39 años	De 40 a 44 años
<b>Total</b>	820,60	764,19	58,58	-	23,90	53,28	86,39	52,38	72,72	89,09	144,13
<b>I. CIERTAS ENFERMEDADES INFECCIOSAS Y PARASITARIAS</b>	11,23	-	-	-	11,95	10,66	-	-	7,27	16,20	-
<b>II. NEOPLASIAS</b>	194,91	-	14,65	-	11,95	10,66	7,20	6,55	14,54	8,10	57,65
<b>III. ENFERMEDADES DE LA SANGRE Y DE LOS ÓRGANOS HEMATOPOYÉTICOS, Y CIERTOS TRASTORNOS QUE AFECTAN EL MECANISMO DE LA</b>	3,96	54,59	-	-	-	-	-	6,55	-	-	-
<b>IV. ENFERMEDADES ENDOCRINAS, NUTRICIONALES Y METABÓLICAS</b>	27,09	-	-	-	-	-	-	-	-	-	-
<b>V. TRASTORNOS MENTALES Y DEL COMPORTAMIENTO</b>	18,50	-	-	-	-	-	-	-	-	-	-
<b>VI. ENFERMEDADES DEL SISTEMA NERVIOSO</b>	19,82	-	-	-	-	-	7,20	-	7,27	-	-
<b>VII. ENFERMEDADES DEL OJO Y SUS ANEXOS</b>	-	-	-	-	-	-	-	-	-	-	-
<b>VIII. ENFERMEDAD DEL OIDO Y DE LA APÓFISIS MASTOIDES</b>	-	-	-	-	-	-	-	-	-	-	-
<b>IX. ENFERMEDADES DEL SISTEMA CIRCULATORIO</b>	291,37	-	-	-	-	-	7,20	-	7,27	16,20	28,83
<b>X. ENFERMEDADES DEL SISTEMA RESPIRATORIO</b>	103,07	-	-	-	-	-	-	-	-	-	28,83
<b>XI. ENFERMEDADES DEL SISTEMA DIGESTIVO</b>	41,62	54,59	-	-	-	-	-	-	-	8,10	-
<b>XII. ENFERMEDADES DE LA PIEL Y DEL TEJIDO SUBCUTÁNEO</b>	0,66	-	-	-	-	-	-	-	-	-	-
<b>XIII. ENFERMEDADES DEL SISTEMA OSTEOMUSCULAR Y DEL TEJIDO CONJUNTIVO</b>	5,29	-	-	-	-	-	-	-	-	8,10	-
<b>XIV. ENFERMEDADES DEL SISTEMA GENITOURINARIO</b>	31,71	-	-	-	-	-	-	6,55	-	-	-
<b>XV. EMBARAZO, PARTO Y PUERPERIO</b>	-	-	-	-	-	-	-	-	-	-	-
<b>XVI. CIERTAS AFECCIONES ORIGINADAS EN EL PERÍODO PERINATAL</b>	4,62	382,10	-	-	-	-	-	-	-	-	-
<b>XVII. MALFORMACIONES CONGÉNITAS, DEFORMIDADES Y ANOMALÍAS CROMOSÓMICAS</b>	3,30	272,93	-	-	-	-	-	-	-	-	-
<b>XVIII. SÍNTOMAS, SIGNOS Y HALLAZGOS ANORMALES CLÍNICOS Y DE LABORATORIO, NO CLASIFICADOS EN OTRA PARTE</b>	14,54	-	-	-	-	-	-	-	-	-	-
<b>XX. CAUSAS EXTERNAS</b>	48,89	-	43,94	-	-	31,97	64,79	32,74	36,36	32,40	28,83

**3.1. Mortalidad específica por edad y grandes causas. Tasas por 100.000 habitantes. Ambos sexos.**

2003									
ÁREA DE SALUD III (LORCA)	De 45 a 49 años	De 50 a 54 años	De 55 a 59 años	De 60 a 64 años	De 65 a 69 años	De 70 a 74 años	De 75 a 79 años	De 80 a 84 años	De 85 y más años
<b>Total</b>	295,40	439,04	480,29	917,11	1.451,99	2.392,26	4.331,68	7.488,25	17.722,17
<b>I. CIERTAS ENFERMEDADES INFECCIOSAS Y PARASITARIAS</b>	11,82	12,54	-	34,61	31,23	16,97	61,88	33,58	51,07
<b>II. NEOPLASIAS</b>	129,98	188,16	268,40	415,30	624,51	695,62	1.258,25	1.276,02	1.634,32
<b>III. ENFERMEDADES DE LA SANGRE Y DE LOS ÓRGANOS HEMATOPOYÉTICOS, Y CIERTOS TRASTORNOS QUE AFECTAN EL MECANISMO DE LA</b>	-	-	14,13	-	-	-	-	33,58	102,15
<b>IV. ENFERMEDADES ENDOCRINAS, NUTRICIONALES Y METABÓLICAS</b>	11,82	12,54	28,25	34,61	15,61	84,83	165,02	201,48	766,09
<b>V. TRASTORNOS MENTALES Y DEL COMPORTAMIENTO</b>	-	-	-	-	15,61	16,97	20,63	134,32	1.072,52
<b>VI. ENFERMEDADES DEL SISTEMA NERVIOSO</b>	23,63	12,54	-	-	46,84	67,87	103,14	201,48	357,51
<b>VII. ENFERMEDADES DEL OJO Y SUS ANEXOS</b>	-	-	-	-	-	-	-	-	-
<b>VIII. ENFERMEDAD DEL OIDO Y DE LA APÓFISIS MASTOIDES</b>	-	-	-	-	-	-	-	-	-
<b>IX. ENFERMEDADES DEL SISTEMA CIRCULATORIO</b>	35,45	62,72	113,01	242,26	374,71	933,15	1.629,54	3.122,90	7.814,10
<b>X. ENFERMEDADES DEL SISTEMA RESPIRATORIO</b>	-	50,18	28,25	34,61	124,90	288,43	577,56	1.108,13	3.013,28
<b>XI. ENFERMEDADES DEL SISTEMA DIGESTIVO</b>	11,82	37,63	14,13	86,52	109,29	101,80	144,39	503,69	817,16
<b>XII. ENFERMEDADES DE LA PIEL Y DEL TEJIDO SUBCUTÁNEO</b>	-	-	-	-	-	-	-	-	51,07
<b>XIII. ENFERMEDADES DEL SISTEMA OSTEOMUSCULAR Y DEL TEJIDO CONJUNTIVO</b>	-	-	-	-	-	-	20,63	100,74	153,22
<b>XIV. ENFERMEDADES DEL SISTEMA GENITOURINARIO</b>	11,82	-	-	17,30	31,23	50,90	185,64	470,11	868,23
<b>XV. EMBARAZO, PARTO Y PUERPERIO</b>	-	-	-	-	-	-	-	-	-
<b>XVI. CIERTAS AFECCIONES ORIGINADAS EN EL PERÍODO PERINATAL</b>	-	-	-	-	-	-	-	-	-
<b>XVII. MALFORMACIONES CONGÉNITAS, DEFORMIDADES Y ANOMALÍAS CROMOSÓMICAS</b>	-	-	-	-	-	-	-	-	-
<b>XVIII. SÍNTOMAS, SIGNOS Y HALLAZGOS ANORMALES CLÍNICOS Y DE LABORATORIO, NO CLASIFICADOS EN OTRA PARTE</b>	-	-	-	-	-	-	41,25	167,90	766,09
<b>XX. CAUSAS EXTERNAS</b>	59,08	62,72	14,13	51,91	78,06	135,73	123,76	134,32	255,36

### 3.2. Mortalidad específica por edad y grandes causas. Tasas por 100.000 habitantes. Hombres.

2003											
ÁREA DE SALUD III (LORCA)	Total	Menos de un año	De 1 a 4 años	De 5 a 9 años	De 10 a 14 años	De 15 a 19 años	De 20 a 24 años	De 25 a 29 años	De 30 a 34 años	De 35 a 39 años	De 40 a 44 años
<b>Total</b>	843,06	979,33	28,18	-	23,03	60,63	93,25	71,13	106,81	92,44	128,44
<b>I. CIERTAS ENFERMEDADES INFECCIOSAS Y PARASITARIAS</b>	10,31	-	-	-	-	-	-	-	13,35	15,41	-
<b>II. NEOPLASIAS</b>	242,35	-	-	-	23,03	20,21	13,32	-	13,35	15,41	36,70
<b>III. ENFERMEDADES DE LA SANGRE Y DE LOS ÓRGANOS HEMATOPOYÉTICOS, Y CIERTOS TRASTORNOS QUE AFECTAN EL MECANISMO DE LA</b>	6,45	108,81	-	-	-	-	-	11,86	-	-	-
<b>IV. ENFERMEDADES ENDOCRINAS, NUTRICIONALES Y METABÓLICAS</b>	16,76	-	-	-	-	-	-	-	-	-	-
<b>V. TRASTORNOS MENTALES Y DEL COMPORTAMIENTO</b>	9,02	-	-	-	-	-	-	-	-	-	-
<b>VI. ENFERMEDADES DEL SISTEMA NERVIOSO</b>	14,18	-	-	-	-	-	-	-	13,35	-	-
<b>VII. ENFERMEDADES DEL OJO Y SUS ANEXOS</b>	-	-	-	-	-	-	-	-	-	-	-
<b>VIII. ENFERMEDAD DEL OIDO Y DE LA APÓFISIS MASTOIDES</b>	-	-	-	-	-	-	-	-	-	-	-
<b>IX. ENFERMEDADES DEL SISTEMA CIRCULATORIO</b>	251,37	-	-	-	-	-	13,32	-	-	15,41	36,70
<b>X. ENFERMEDADES DEL SISTEMA RESPIRATORIO</b>	131,49	-	-	-	-	-	-	-	-	-	36,70
<b>XI. ENFERMEDADES DEL SISTEMA DIGESTIVO</b>	59,30	108,81	-	-	-	-	-	-	-	-	-
<b>XII. ENFERMEDADES DE LA PIEL Y DEL TEJIDO SUBCUTÁNEO</b>	-	-	-	-	-	-	-	-	-	-	-
<b>XIII. ENFERMEDADES DEL SISTEMA OSTEOMUSCULAR Y DEL TEJIDO CONJUNTIVO</b>	1,29	-	-	-	-	-	-	-	-	-	-
<b>XIV. ENFERMEDADES DEL SISTEMA GENITOURINARIO</b>	21,91	-	-	-	-	-	-	-	-	-	-
<b>XV. EMBARAZO, PARTO Y PUERPERIO</b>	-	-	-	-	-	-	-	-	-	-	-
<b>XVI. CIERTAS AFECCIONES ORIGINADAS EN EL PERÍODO PERINATAL</b>	6,45	544,07	-	-	-	-	-	-	-	-	-
<b>XVII. MALFORMACIONES CONGÉNITAS, DEFORMIDADES Y ANOMALÍAS CROMOSÓMICAS</b>	2,58	217,63	-	-	-	-	-	-	-	-	-
<b>XVIII. SÍNTOMAS, SIGNOS Y HALLAZGOS ANORMALES CLÍNICOS Y DE LABORATORIO, NO CLASIFICADOS EN OTRA PARTE</b>	3,87	-	-	-	-	-	-	-	-	-	-
<b>XX. CAUSAS EXTERNAS</b>	65,74	-	28,18	-	-	40,42	66,60	59,28	66,76	46,22	18,35

### 3.2. Mortalidad específica por edad y grandes causas. Tasas por 100.000 habitantes. Hombres.

2003	De 45 a 49 años	De 50 a 54 años	De 55 a 59 años	De 60 a 64 años	De 65 a 69 años	De 70 a 74 años	De 75 a 79 años	De 80 a 84 años	De 85 y más años
<b>ÁREA DE SALUD III (LORCA)</b>									
<b>Total</b>	320,15	638,98	764,87	1.173,12	2.198,16	3.445,66	6.385,02	7.990,12	19.218,24
<b>I. CIERTAS ENFERMEDADES INFECCIOSAS Y PARASITARIAS</b>	22,87	-	-	71,10	-	37,86	48,01	-	162,87
<b>II. NEOPLASIAS</b>	91,47	221,18	453,26	462,14	1.017,06	1.135,93	2.112,34	1.565,07	2.443,00
<b>III. ENFERMEDADES DE LA SANGRE Y DE LOS ÓRGANOS HEMATOPOYÉTICOS, Y CIERTOS TRASTORNOS QUE AFECTAN EL MECANISMO DE LA</b>	-	-	28,33	-	-	-	-	-	325,73
<b>IV. ENFERMEDADES ENDOCRINAS, NUTRICIONALES Y METABÓLICAS</b>	-	24,58	28,33	71,10	32,81	75,73	-	247,12	488,60
<b>V. TRASTORNOS MENTALES Y DEL COMPORTAMIENTO</b>	-	-	-	-	32,81	37,86	-	-	814,33
<b>VI. ENFERMEDADES DEL SISTEMA NERVIOSO</b>	22,87	-	-	-	65,62	113,59	96,02	82,37	162,87
<b>VII. ENFERMEDAD DEL OJO Y SUS ANEXOS</b>	-	-	-	-	-	-	-	-	-
<b>VIII. ENFERMEDAD DEL OIDO Y DE LA APÓFISIS MASTOIDES</b>	-	-	-	-	-	-	-	-	-
<b>IX. ENFERMEDADES DEL SISTEMA CIRCULATORIO</b>	45,74	122,88	141,64	319,94	459,32	1.098,07	2.352,38	2.883,03	7.003,26
<b>X. ENFERMEDADES DEL SISTEMA RESPIRATORIO</b>	-	73,73	56,66	71,10	262,47	492,24	912,15	1.729,82	5.211,73
<b>XI. ENFERMEDADES DEL SISTEMA DIGESTIVO</b>	22,87	73,73	28,33	142,20	229,66	189,32	288,05	988,47	977,20
<b>XII. ENFERMEDADES DE LA PIEL Y DEL TEJIDO SUBCUTÁNEO</b>	-	-	-	-	-	-	-	-	-
<b>XIII. ENFERMEDADES DEL SISTEMA OSTEOMUSCULAR Y DEL TEJIDO CONJUNTIVO</b>	-	-	-	-	-	-	-	82,37	-
<b>XIV. ENFERMEDADES DEL SISTEMA GENITOURINARIO</b>	22,87	-	-	35,55	32,81	37,86	288,05	164,74	814,33
<b>XV. EMBARAZO, PARTO Y PUERPERIO</b>	-	-	-	-	-	-	-	-	-
<b>XVI. CIERTAS AFECCIONES ORIGINADAS EN EL PERÍODO PERINATAL</b>	-	-	-	-	-	-	-	-	-
<b>XVII. MALFORMACIONES CONGÉNITAS, DEFORMIDADES Y ANOMALÍAS CROMOSÓMICAS</b>	-	-	-	-	-	-	-	-	-
<b>XVIII. SÍNTOMAS, SIGNOS Y HALLAZGOS ANORMALES CLÍNICOS Y DE LABORATORIO, NO CLASIFICADOS EN OTRA PARTE</b>	-	-	-	-	-	-	-	82,37	325,73
<b>XX. CAUSAS EXTERNAS</b>	91,47	122,88	28,33	-	65,62	227,19	288,05	164,74	488,60

### 3.3. Mortalidad específica por edad y grandes causas. Tasas por 100.000 habitantes. Mujeres.

2003											
ÁREA DE SALUD III (LORCA)	Total	Menos de un año	De 1 a 4 años	De 5 a 9 años	De 10 a 14 años	De 15 a 19 años	De 20 a 24 años	De 25 a 29 años	De 30 a 34 años	De 35 a 39 años	De 40 a 44 años
<b>Total</b>	797,00	547,65	91,46	-	24,84	45,08	78,33	29,24	31,94	85,38	161,39
<b>I. CIERTAS ENFERMEDADES INFECCIOSAS Y PARASITARIAS</b>	12,20	-	-	-	24,84	22,54	-	-	-	17,08	-
<b>II. NEOPLASIAS</b>	145,03	-	30,49	-	-	-	-	14,62	15,97	-	80,69
<b>III. ENFERMEDADES DE LA SANGRE Y DE LOS ÓRGANOS HEMATOPOYÉTICOS, Y CIERTOS TRASTORNOS QUE AFECTAN EL MECANISMO DE LA</b>	1,36	-	-	-	-	-	-	-	-	-	-
<b>IV. ENFERMEDADES ENDOCRINAS, NUTRICIONALES Y METABÓLICAS</b>	37,95	-	-	-	-	-	-	-	-	-	-
<b>V. TRASTORNOS MENTALES Y DEL COMPORTAMIENTO</b>	28,46	-	-	-	-	-	-	-	-	-	-
<b>VI. ENFERMEDADES DEL SISTEMA NERVIOSO</b>	25,75	-	-	-	-	-	15,67	-	-	-	-
<b>VII. ENFERMEDADES DEL OJO Y SUS ANEXOS</b>	-	-	-	-	-	-	-	-	-	-	-
<b>VIII. ENFERMEDAD DEL OIDO Y DE LA APÓFISIS MASTOIDES</b>	-	-	-	-	-	-	-	-	-	-	-
<b>IX. ENFERMEDADES DEL SISTEMA CIRCULATORIO</b>	333,44	-	-	-	-	-	-	-	15,97	17,08	20,17
<b>X. ENFERMEDADES DEL SISTEMA RESPIRATORIO</b>	73,19	-	-	-	-	-	-	-	-	-	20,17
<b>XI. ENFERMEDADES DEL SISTEMA DIGESTIVO</b>	23,04	-	-	-	-	-	-	-	-	17,08	-
<b>XII. ENFERMEDADES DE LA PIEL Y DEL TEJIDO SUBCUTÁNEO</b>	1,36	-	-	-	-	-	-	-	-	-	-
<b>XIII. ENFERMEDADES DEL SISTEMA OSTEOMUSCULAR Y DEL TEJIDO CONJUNTIVO</b>	9,49	-	-	-	-	-	-	-	-	17,08	-
<b>XIV. ENFERMEDADES DEL SISTEMA GENITOURINARIO</b>	42,02	-	-	-	-	-	-	14,62	-	-	-
<b>XV. EMBARAZO, PARTO Y PUERPERIO</b>	-	-	-	-	-	-	-	-	-	-	-
<b>XVI. CIERTAS AFECCIONES ORIGINADAS EN EL PERÍODO PERINATAL</b>	2,71	219,06	-	-	-	-	-	-	-	-	-
<b>XVII. MALFORMACIONES CONGÉNITAS, DEFORMIDADES Y ANOMALÍAS CROMOSÓMICAS</b>	4,07	328,59	-	-	-	-	-	-	-	-	-
<b>XVIII. SÍNTOMAS, SIGNOS Y HALLAZGOS ANORMALES CLÍNICOS Y DE LABORATORIO, NO CLASIFICADOS EN OTRA PARTE</b>	25,75	-	-	-	-	-	-	-	-	-	-
<b>XX. CAUSAS EXTERNAS</b>	31,18	-	60,98	-	-	22,54	62,67	-	-	17,08	40,35

### 3.3. Mortalidad específica por edad y grandes causas. Tasas por 100.000 habitantes. Mujeres.

2003									
ÁREA DE SALUD III (LORCA)	De 45 a 49 años	De 50 a 54 años	De 55 a 59 años	De 60 a 64 años	De 65 a 69 años	De 70 a 74 años	De 75 a 79 años	De 80 a 84 años	De 85 y más años
<b>Total</b>	268,95	230,59	197,24	674,31	774,50	1.537,04	2.784,81	7.142,86	17.038,69
<b>I. CIERTAS ENFERMEDADES INFECCIOSAS Y PARASITARIAS</b>	-	25,62	-	-	59,58	-	72,33	56,69	-
<b>II. NEOPLASIAS</b>	171,15	153,73	84,53	370,87	268,10	338,15	614,83	1.077,10	1.264,88
<b>III. ENFERMEDADES DE LA SANGRE Y DE LOS ÓRGANOS HEMATOPOYÉTICOS, Y CIERTOS TRASTORNOS QUE AFECTAN EL MECANISMO DE LA</b>	-	-	-	-	-	-	-	56,69	-
<b>IV. ENFERMEDADES ENDOCRINAS, NUTRICIONALES Y METABÓLICAS</b>	24,45	-	28,18	-	-	92,22	289,33	170,07	892,86
<b>V. TRASTORNOS MENTALES Y DEL COMPORTAMIENTO</b>	-	-	-	-	-	-	36,17	226,76	1.190,48
<b>VI. ENFERMEDADES DEL SISTEMA NERVIOSO</b>	24,45	25,62	-	-	29,79	30,74	108,50	283,45	446,43
<b>VII. ENFERMEDADES DEL OJO Y SUS ANEXOS</b>	-	-	-	-	-	-	-	-	-
<b>VIII. ENFERMEDAD DEL OIDO Y DE LA APÓFISIS MASTOIDES</b>	-	-	-	-	-	-	-	-	-
<b>IX. ENFERMEDADES DEL SISTEMA CIRCULATORIO</b>	24,45	-	84,53	168,58	297,89	799,26	1.084,99	3.287,98	8.184,52
<b>X. ENFERMEDADES DEL SISTEMA RESPIRATORIO</b>	-	25,62	-	-	-	122,96	325,50	680,27	2.008,93
<b>XI. ENFERMEDADES DEL SISTEMA DIGESTIVO</b>	-	-	-	33,72	-	30,74	36,17	170,07	744,05
<b>XII. ENFERMEDADES DE LA PIEL Y DEL TEJIDO SUBCUTÁNEO</b>	-	-	-	-	-	-	-	-	74,40
<b>XIII. ENFERMEDADES DEL SISTEMA OSTEOMUSCULAR Y DEL TEJIDO CONJUNTIVO</b>	-	-	-	-	-	-	36,17	113,38	223,21
<b>XIV. ENFERMEDADES DEL SISTEMA GENITOURINARIO</b>	-	-	-	-	29,79	61,48	108,50	680,27	892,86
<b>XV. EMBARAZO, PARTO Y PUERPERIO</b>	-	-	-	-	-	-	-	-	-
<b>XVI. CIERTAS AFECCIONES ORIGINADAS EN EL PERÍODO PERINATAL</b>	-	-	-	-	-	-	-	-	-
<b>XVII. MALFORMACIONES CONGÉNITAS, DEFORMIDADES Y ANOMALÍAS CROMOSÓMICAS</b>	-	-	-	-	-	-	-	-	-
<b>XVIII. SÍNTOMAS, SIGNOS Y HALLAZGOS ANORMALES CLÍNICOS Y DE LABORATORIO, NO CLASIFICADOS EN OTRA PARTE</b>	-	-	-	-	-	-	72,33	226,76	967,26
<b>XX. CAUSAS EXTERNAS</b>	24,45	-	-	101,15	89,37	61,48	-	113,38	148,81

#### 4.1. Defunciones por edad y causas seleccionadas. Ambos sexos.

2003	Total	Menos de un año	De 1 a 4 años	De 5 a 9 años	De 10 a 14 años	De 15 a 19 años	De 20 a 24 años	De 25 a 29 años	De 30 a 34 años	De 35 a 39 años
ÁREA DE SALUD III (LORCA)										
1 Enfermedades infecciosas intestinales	-	-	-	-	-	-	-	-	-	-
2 Tuberculosis y sus efectos tardíos	-	-	-	-	-	-	-	-	-	-
3 Infecciones meningocócicas	1	-	-	-	-	1	-	-	-	-
4 Septicemia	9	-	-	-	-	-	-	-	1	-
5 Hepatitis víricas	2	-	-	-	1	-	-	-	-	-
6 SIDA	3	-	-	-	-	-	-	-	-	2
7 Neoplasia maligna del labio, de la cavidad bucal y de la faringe	8	-	-	-	-	-	-	-	-	-
8 Neoplasia maligna del esófago	3	-	-	-	-	-	-	-	-	-
9 Neoplasia maligna del estómago	16	-	-	-	-	-	-	-	-	-
10 Neoplasia maligna del colon	29	-	-	-	-	-	-	-	-	-
11 Neoplasia maligna del recto, de la porción rectosigmoide y del ano	10	-	-	-	-	-	-	-	-	-
12 Neoplasia maligna del hígado y vías biliares intrahepáticas	10	-	-	-	-	1	-	-	-	-
13 Neoplasia maligna de la vesícula biliar y de las vías biliares extrahepáticas	5	-	-	-	-	-	-	-	-	-
14 Neoplasia maligna del páncreas	6	-	-	-	-	-	-	-	-	-
15 Neoplasia maligna de la laringe	5	-	-	-	-	-	-	-	-	-
16 Neoplasia maligna de la tráquea, de los bronquios y del pulmón	56	-	-	-	-	-	-	-	-	-
17 Neoplasia maligna del hueso y cartílagos articulares	1	-	-	-	-	-	-	-	-	-
18 Melanoma maligno de la piel	1	-	-	-	-	-	-	-	-	-
19 Neoplasia maligna de la mama	22	-	-	-	-	-	-	-	-	-
20 Neoplasias malignas del útero	6	-	-	-	-	-	-	-	1	-
21 Neoplasia maligna del ovario	6	-	-	-	-	-	-	1	-	-
22 Neoplasia maligna de la próstata	20	-	-	-	-	-	-	-	-	-
23 Neoplasia maligna de la vejiga	11	-	-	-	-	-	-	-	-	-
24 Neoplasia maligna del encéfalo	11	-	-	-	1	-	1	-	-	-
25 Enfermedad de Hodgkin	1	-	-	-	-	-	-	-	-	-
26 Linfomas no Hodgkin	9	-	-	-	-	-	-	-	1	-
27 Leucemias	9	-	-	-	-	-	-	-	-	1
28 Síndromes Mielodisplásicos	4	-	-	-	-	-	-	-	-	-
29 Neoplasias malignas	283	-	1	-	1	1	1	1	2	1
30 Enfermedades de la sangre y de los órganos hematopoyéticos	6	1	-	-	-	-	-	1	-	-
31 Diabetes mellitus	34	-	-	-	-	-	-	-	-	-
32 Trastornos mentales orgánicos senil y presenil	28	-	-	-	-	-	-	-	-	-
33 Trastornos mentales debidos al abuso de alcohol	-	-	-	-	-	-	-	-	-	-
34 Trastornos mentales debidos al uso de drogas (drogodependencia, toxicomanía)	-	-	-	-	-	-	-	-	-	-
35 Meningitis (otras en el nº 3)	-	-	-	-	-	-	-	-	-	-
36 Enfermedad de Alzheimer	9	-	-	-	-	-	-	-	-	-
37 Enfermedades cardíacas reumáticas crónicas	4	-	-	-	-	-	-	-	-	1
38 Enfermedades hipertensivas	23	-	-	-	-	-	-	-	-	-
39 Infarto agudo de miocardio	91	-	-	-	-	-	-	-	-	-
40 Enfermedades isquémicas del corazón	143	-	-	-	-	-	-	-	-	-
41 Insuficiencia cardíaca	54	-	-	-	-	-	-	-	1	-
42 Enfermedades cerebrovasculares	135	-	-	-	-	-	-	-	-	-
43 Aterosclerosis	16	-	-	-	-	-	-	-	-	-
44 Gripe	-	-	-	-	-	-	-	-	-	-
45 Neumonía	20	-	-	-	-	-	-	-	-	-
46 Enfermedades crónicas de las vías respiratorias inferiores (excepto Asma)	58	-	-	-	-	-	-	-	-	-
47 Asma	1	-	-	-	-	-	-	-	-	-
48 Insuficiencia respiratoria	1	-	-	-	-	-	-	-	-	-
49 Úlcera de estómago, duodeno y yeyuno	2	-	-	-	-	-	-	-	-	-
50 Enteritis y colitis no infecciosas	2	-	-	-	-	-	-	-	-	-
51 Enfermedad vascular intestinal	13	-	-	-	-	-	-	-	-	-
52 Cirrosis y otras enfermedades crónicas del hígado	19	-	-	-	-	-	-	-	-	1



#### 4.1. Defunciones por edad y causas seleccionadas. Ambos sexos.

2003	De 40 a 44 años	De 45 a 49 años	De 50 a 54 años	De 55 a 59 años	De 60 a 64 años	De 65 a 69 años	De 70 a 74 años	De 75 a 79 años	De 80 a 84 años	De 85 y más años
ÁREA DE SALUD III (LORCA)										
1 Enfermedades infecciosas intestinales	-	-	-	-	-	-	-	-	-	-
2 Tuberculosis y sus efectos tardíos	-	-	-	-	-	-	-	-	-	-
3 Infecciones meningocócicas	-	-	-	-	-	-	-	-	-	-
4 Septicemia	-	-	1	-	1	1	-	3	1	1
5 Hepatitis víricas	-	-	-	-	1	-	-	-	-	-
6 SIDA	-	1	-	-	-	-	-	-	-	-
7 Neoplasia maligna del labio, de la cavidad bucal y de la faringe	-	1	1	2	-	1	-	2	-	1
8 Neoplasia maligna del esófago	-	-	2	-	-	-	1	-	-	-
9 Neoplasia maligna del estómago	-	3	-	1	-	3	3	4	-	2
10 Neoplasia maligna del colon	-	-	2	-	4	3	4	7	6	3
11 Neoplasia maligna del recto, de la porción rectosigmoide y del ano	-	1	-	-	-	2	1	4	1	1
12 Neoplasia maligna del hígado y vías biliares intrahepáticas	-	-	-	1	1	1	1	3	1	1
13 Neoplasia maligna de la vesícula biliar y de las vías biliares extrahepáticas	-	-	-	-	-	-	-	1	2	2
14 Neoplasia maligna del páncreas	-	-	-	2	-	1	1	1	1	-
15 Neoplasia maligna de la laringe	-	-	-	1	1	1	2	-	-	-
16 Neoplasia maligna de la tráquea, de los bronquios y del pulmón	1	1	2	4	7	6	12	14	5	4
17 Neoplasia maligna del hueso y cartílagos articulares	-	-	-	-	-	-	-	1	-	-
18 Melanoma maligno de la piel	-	-	-	-	-	-	-	-	1	-
19 Neoplasia maligna de la mama	1	2	4	1	2	1	3	-	4	4
20 Neoplasias malignas del útero	-	1	-	-	2	1	-	1	-	-
21 Neoplasia maligna del ovario	-	-	-	-	2	1	-	1	1	-
22 Neoplasia maligna de la próstata	-	-	-	1	-	2	2	4	5	6
23 Neoplasia maligna de la vejiga	-	-	2	-	-	1	1	1	3	3
24 Neoplasia maligna del encéfalo	1	1	-	-	-	5	2	-	-	-
25 Enfermedad de Hodgkin	1	-	-	-	-	-	-	-	-	-
26 Linfomas no Hodgkin	-	-	-	1	-	2	-	5	-	-
27 Leucemias	1	-	-	1	-	-	2	2	1	1
28 Síndromes Mielodisplásicos	-	-	-	-	-	-	-	1	3	-
29 Neoplasias malignas	6	11	14	18	23	39	39	59	34	32
30 Enfermedades de la sangre y de los órganos hematopoyéticos	-	-	-	1	-	-	-	-	1	2
31 Diabetes mellitus	-	-	1	1	2	-	5	7	5	13
32 Trastornos mentales orgánicos senil y presenil	-	-	-	-	-	1	1	1	4	21
33 Trastornos mentales debidos al abuso de alcohol	-	-	-	-	-	-	-	-	-	-
34 Trastornos mentales debidos al uso de drogas (drogodependencia, toxicomanía)	-	-	-	-	-	-	-	-	-	-
35 Meningitis (otras en el nº 3)	-	-	-	-	-	-	-	-	-	-
36 Enfermedad de Alzheimer	-	-	-	-	-	-	1	1	2	5
37 Enfermedades cardíacas reumáticas crónicas	-	-	-	-	-	2	1	-	-	-
38 Enfermedades hipertensivas	-	-	1	-	1	1	2	5	5	8
39 Infarto agudo de miocardio	-	2	1	1	7	9	20	20	15	16
40 Enfermedades isquémicas del corazón	-	2	1	1	10	13	28	31	24	33
41 Insuficiencia cardíaca	1	-	1	1	-	2	4	6	15	23
42 Enfermedades cerebrovasculares	-	1	1	2	3	2	15	25	29	57
43 Aterosclerosis	-	-	-	-	-	-	1	-	4	11
44 Gripe	-	-	-	-	-	-	-	-	-	-
45 Neumonía	2	-	1	-	1	1	2	4	5	4
46 Enfermedades crónicas de las vías respiratorias inferiores (excepto Asma)	-	-	2	1	-	2	11	10	15	17
47 Asma	-	-	-	-	-	-	-	1	-	-
48 Insuficiencia respiratoria	-	-	-	-	-	-	-	-	-	1
49 Úlcera de estómago, duodeno y yeyuno	-	-	-	-	-	-	1	-	-	1
50 Enteritis y colitis no infecciosas	-	-	-	-	-	-	-	-	-	2
51 Enfermedad vascular intestinal	-	-	-	-	-	1	1	2	5	4
52 Cirrosis y otras enfermedades crónicas del hígado	-	1	3	-	3	4	3	1	2	1

#### 4.1. Defunciones por edad y causas seleccionadas. Ambos sexos.

2003										
ÁREA DE SALUD III (LORCA)	Total	Menos de un año	De 1 a 4 años	De 5 a 9 años	De 10 a 14 años	De 15 a 19 años	De 20 a 24 años	De 25 a 29 años	De 30 a 34 años	De 35 a 39 años
53 Enfermedades de la piel y del tejido subcutáneo	1	-	-	-	-	-	-	-	-	-
54 Artritis reumatoide y osteoartritis	1	-	-	-	-	-	-	-	-	-
55 Osteoporosis y fracturas patológicas	3	-	-	-	-	-	-	-	-	-
56 Enfermedades del riñón y del uréter	29	-	-	-	-	-	-	-	-	-
57 Enfermedades de los genitales masculinos	-	-	-	-	-	-	-	-	-	-
58 Enfermedades de los genitales femeninos y trastornos de la mama	-	-	-	-	-	-	-	-	-	-
59 Embarazo, parto y puerperio	-	-	-	-	-	-	-	-	-	-
60 Ciertas afecciones originadas en el periodo perinatal	7	7	-	-	-	-	-	-	-	-
61 Malformaciones congénitas del sistema nervioso	-	-	-	-	-	-	-	-	-	-
62 Malformaciones congénitas del sistema circulatorio	3	3	-	-	-	-	-	-	-	-
63 Paro cardíaco, muerte sin asistencia y otra causa desconocida	4	-	-	-	-	-	-	-	-	-
64 Senilidad	17	-	-	-	-	-	-	-	-	-
65 Muerte súbita infantil	-	-	-	-	-	-	-	-	-	-
66 Accidentes de tráfico de vehículos a motor	27	-	1	-	-	2	7	4	2	2
67 Caídas accidentales	6	-	-	-	-	-	-	-	-	-
68 Ahogamiento, sumersión y sofocación	1	-	1	-	-	-	-	-	-	-
69 Accidentes por fuego, humo y sustancias calientes	5	-	1	-	-	1	1	-	-	-
70 Envenenamiento accidental por psicofármacos y drogas de abuso	1	-	-	-	-	-	-	-	-	1
71 Suicidio y lesiones autoinfligidas	17	-	-	-	-	-	1	-	2	-
72 Homicidios	1	-	-	-	-	-	-	-	1	-
73 Eventos de intención no determinada	1	-	-	-	-	-	-	-	-	-
74 Complicaciones de la atención médica y quirúrgica	8	-	-	-	-	-	-	-	-	-

#### 4.1. Defunciones por edad y causas seleccionadas. Ambos sexos.

2003	De 40 a 44 años	De 45 a 49 años	De 50 a 54 años	De 55 a 59 años	De 60 a 64 años	De 65 a 69 años	De 70 a 74 años	De 75 a 79 años	De 80 a 84 años	De 85 y más años
<b>ÁREA DE SALUD III (LORCA)</b>										
53 Enfermedades de la piel y del tejido subcutáneo	-	-	-	-	-	-	-	-	-	1
54 Artritis reumatoide y osteoartritis	-	-	-	-	-	-	-	-	1	-
55 Osteoporosis y fracturas patológicas	-	-	-	-	-	-	-	-	1	2
56 Enfermedades del riñón y del uréter	-	1	-	-	1	-	1	6	8	12
57 Enfermedades de los genitales masculinos	-	-	-	-	-	-	-	-	-	-
58 Enfermedades de los genitales femeninos y trastornos de la mama	-	-	-	-	-	-	-	-	-	-
59 Embarazo, parto y puerperio	-	-	-	-	-	-	-	-	-	-
60 Ciertas afecciones originadas en el periodo perinatal	-	-	-	-	-	-	-	-	-	-
61 Malformaciones congénitas del sistema nervioso	-	-	-	-	-	-	-	-	-	-
62 Malformaciones congénitas del sistema circulatorio	-	-	-	-	-	-	-	-	-	-
63 Paro cardíaco, muerte sin asistencia y otra causa desconocida	-	-	-	-	-	-	-	1	2	1
64 Senilidad	-	-	-	-	-	-	-	1	2	14
65 Muerte súbita infantil	-	-	-	-	-	-	-	-	-	-
66 Accidentes de tráfico de vehículos a motor	2	-	1	-	1	1	3	1	-	-
67 Caídas accidentales	1	-	-	-	-	1	2	1	-	1
68 Ahogamiento, sumersión y sofocación	-	-	-	-	-	-	-	-	-	-
69 Accidentes por fuego, humo y sustancias calientes	-	2	-	-	-	-	-	-	-	-
70 Envenenamiento accidental por psicofármacos y drogas de abuso	-	-	-	-	-	-	-	-	-	-
71 Suicidio y lesiones autoinfligidas	-	2	2	1	2	1	3	2	-	1
72 Homicidios	-	-	-	-	-	-	-	-	-	-
73 Eventos de intención no determinada	-	-	1	-	-	-	-	-	-	-
74 Complicaciones de la atención médica y quirúrgica	-	-	-	-	-	1	-	2	3	2

## 4.2. Defunciones por edad y causas seleccionadas. Hombres.

2003	Total	Menos de un año	De 1 a 4 años	De 5 a 9 años	De 10 a 14 años	De 15 a 19 años	De 20 a 24 años	De 25 a 29 años	De 30 a 34 años	De 35 a 39 años
ÁREA DE SALUD III (LORCA)										
1 Enfermedades infecciosas intestinales	-	-	-	-	-	-	-	-	-	-
2 Tuberculosis y sus efectos tardíos	-	-	-	-	-	-	-	-	-	-
3 Infecciones meningocócicas	-	-	-	-	-	-	-	-	-	-
4 Septicemia	4	-	-	-	-	-	-	-	1	-
5 Hepatitis víricas	1	-	-	-	-	-	-	-	-	-
6 SIDA	2	-	-	-	-	-	-	-	-	1
7 Neoplasia maligna del labio, de la cavidad bucal y de la faringe	7	-	-	-	-	-	-	-	-	-
8 Neoplasia maligna del esófago	3	-	-	-	-	-	-	-	-	-
9 Neoplasia maligna del estómago	10	-	-	-	-	-	-	-	-	-
10 Neoplasia maligna del colon	16	-	-	-	-	-	-	-	-	-
11 Neoplasia maligna del recto, de la porción rectosigmoide y del ano	8	-	-	-	-	-	-	-	-	-
12 Neoplasia maligna del hígado y vías biliares intrahepáticas	7	-	-	-	-	1	-	-	-	-
13 Neoplasia maligna de la vesícula biliar y de las vías biliares extrahepáticas	1	-	-	-	-	-	-	-	-	-
14 Neoplasia maligna del páncreas	4	-	-	-	-	-	-	-	-	-
15 Neoplasia maligna de la laringe	5	-	-	-	-	-	-	-	-	-
16 Neoplasia maligna de la tráquea, de los bronquios y del pulmón	48	-	-	-	-	-	-	-	-	-
17 Neoplasia maligna del hueso y cartílagos articulares	1	-	-	-	-	-	-	-	-	-
18 Melanoma maligno de la piel	-	-	-	-	-	-	-	-	-	-
19 Neoplasia maligna de la mama	-	-	-	-	-	-	-	-	-	-
20 Neoplasias malignas del útero	-	-	-	-	-	-	-	-	-	-
21 Neoplasia maligna del ovario	-	-	-	-	-	-	-	-	-	-
22 Neoplasia maligna de la próstata	20	-	-	-	-	-	-	-	-	-
23 Neoplasia maligna de la vejiga	9	-	-	-	-	-	-	-	-	-
24 Neoplasia maligna del encéfalo	10	-	-	-	1	-	1	-	-	-
25 Enfermedad de Hodgkin	1	-	-	-	-	-	-	-	-	-
26 Linfomas no Hodgkin	5	-	-	-	-	-	-	-	1	-
27 Leucemias	6	-	-	-	-	-	-	-	-	1
28 Síndromes Mielodisplásicos	2	-	-	-	-	-	-	-	-	-
29 Neoplasias malignas	181	-	-	-	1	1	1	-	1	1
30 Enfermedades de la sangre y de los órganos hematopoyéticos	5	1	-	-	-	-	-	1	-	-
31 Diabetes mellitus	10	-	-	-	-	-	-	-	-	-
32 Trastornos mentales orgánicos senil y presenil	7	-	-	-	-	-	-	-	-	-
33 Trastornos mentales debidos al abuso de alcohol	-	-	-	-	-	-	-	-	-	-
34 Trastornos mentales debidos al uso de drogas (drogodependencia, toxicomanía)	-	-	-	-	-	-	-	-	-	-
35 Meningitis (otras en el nº 3)	-	-	-	-	-	-	-	-	-	-
36 Enfermedad de Alzheimer	1	-	-	-	-	-	-	-	-	-
37 Enfermedades cardíacas reumáticas crónicas	2	-	-	-	-	-	-	-	-	1
38 Enfermedades hipertensivas	7	-	-	-	-	-	-	-	-	-
39 Infarto agudo de miocardio	50	-	-	-	-	-	-	-	-	-
40 Enfermedades isquémicas del corazón	78	-	-	-	-	-	-	-	-	-
41 Insuficiencia cardíaca	21	-	-	-	-	-	-	-	-	-
42 Enfermedades cerebrovasculares	52	-	-	-	-	-	-	-	-	-
43 Aterosclerosis	3	-	-	-	-	-	-	-	-	-
44 Gripe	-	-	-	-	-	-	-	-	-	-
45 Neumonía	14	-	-	-	-	-	-	-	-	-
46 Enfermedades crónicas de las vías respiratorias inferiores (excepto Asma)	48	-	-	-	-	-	-	-	-	-
47 Asma	-	-	-	-	-	-	-	-	-	-
48 Insuficiencia respiratoria	1	-	-	-	-	-	-	-	-	-
49 Úlcera de estómago, duodeno y yeyuno	1	-	-	-	-	-	-	-	-	-
50 Enteritis y colitis no infecciosas	-	-	-	-	-	-	-	-	-	-
51 Enfermedad vascular intestinal	10	-	-	-	-	-	-	-	-	-
52 Cirrosis y otras enfermedades crónicas del hígado	16	-	-	-	-	-	-	-	-	-

## 4.2. Defunciones por edad y causas seleccionadas. Hombres.

2003	De 40 a 44 años	De 45 a 49 años	De 50 a 54 años	De 55 a 59 años	De 60 a 64 años	De 65 a 69 años	De 70 a 74 años	De 75 a 79 años	De 80 a 84 años	De 85 y más años
ÁREA DE SALUD III (LORCA)										
1 Enfermedades infecciosas intestinales	-	-	-	-	-	-	-	-	-	-
2 Tuberculosis y sus efectos tardíos	-	-	-	-	-	-	-	-	-	-
3 Infecciones meningocócicas	-	-	-	-	-	-	-	-	-	-
4 Septicemia	-	-	-	-	1	-	-	1	-	1
5 Hepatitis víricas	-	-	-	-	1	-	-	-	-	-
6 SIDA	-	1	-	-	-	-	-	-	-	-
7 Neoplasia maligna del labio, de la cavidad bucal y de la faringe	-	1	1	2	-	1	-	1	-	1
8 Neoplasia maligna del esófago	-	-	2	-	-	-	1	-	-	-
9 Neoplasia maligna del estómago	-	1	-	1	-	3	2	3	-	-
10 Neoplasia maligna del colon	-	-	2	-	1	2	2	5	3	1
11 Neoplasia maligna del recto, de la porción rectosigmoide y del ano	-	1	-	-	-	2	1	3	1	-
12 Neoplasia maligna del hígado y vías biliares intrahepáticas	-	-	-	1	1	1	1	2	-	-
13 Neoplasia maligna de la vesícula biliar y de las vías biliares extrahepáticas	-	-	-	-	-	-	-	-	1	-
14 Neoplasia maligna del páncreas	-	-	-	1	-	1	-	1	1	-
15 Neoplasia maligna de la laringe	-	-	-	1	1	1	2	-	-	-
16 Neoplasia maligna de la tráquea, de los bronquios y del pulmón	1	-	2	4	6	5	11	13	2	4
17 Neoplasia maligna del hueso y cartílagos articulares	-	-	-	-	-	-	-	1	-	-
18 Melanoma maligno de la piel	-	-	-	-	-	-	-	-	-	-
19 Neoplasia maligna de la mama	-	-	-	-	-	-	-	-	-	-
20 Neoplasias malignas del útero	-	-	-	-	-	-	-	-	-	-
21 Neoplasia maligna del ovario	-	-	-	-	-	-	-	-	-	-
22 Neoplasia maligna de la próstata	-	-	-	1	-	2	2	4	5	6
23 Neoplasia maligna de la vejiga	-	-	1	-	-	1	1	1	3	2
24 Neoplasia maligna del encéfalo	-	1	-	-	-	5	2	-	-	-
25 Enfermedad de Hodgkin	1	-	-	-	-	-	-	-	-	-
26 Linfomas no Hodgkin	-	-	-	1	-	1	-	2	-	-
27 Leucemias	-	-	-	1	-	-	2	2	-	-
28 Síndromes Mielodisplásicos	-	-	-	-	-	-	-	1	1	-
29 Neoplasias malignas	2	4	9	15	12	31	28	42	18	15
30 Enfermedades de la sangre y de los órganos hematopoyéticos	-	-	-	1	-	-	-	-	-	2
31 Diabetes mellitus	-	-	1	1	2	-	2	-	2	2
32 Trastornos mentales orgánicos senil y presenil	-	-	-	-	-	1	1	-	-	5
33 Trastornos mentales debidos al abuso de alcohol	-	-	-	-	-	-	-	-	-	-
34 Trastornos mentales debidos al uso de drogas (drogodependencia, toxicomanía)	-	-	-	-	-	-	-	-	-	-
35 Meningitis (otras en el nº 3)	-	-	-	-	-	-	-	-	-	-
36 Enfermedad de Alzheimer	-	-	-	-	-	-	1	-	-	-
37 Enfermedades cardíacas reumáticas crónicas	-	-	-	-	-	1	-	-	-	-
38 Enfermedades hipertensivas	-	-	1	-	1	1	1	1	-	2
39 Infarto agudo de miocardio	-	1	1	-	3	5	12	13	9	6
40 Enfermedades isquémicas del corazón	-	1	1	-	5	6	16	22	15	12
41 Insuficiencia cardíaca	1	-	1	1	-	1	2	5	6	4
42 Enfermedades cerebrovasculares	-	1	1	1	3	1	7	13	8	17
43 Aterosclerosis	-	-	-	-	-	-	1	-	-	2
44 Gripe	-	-	-	-	-	-	-	-	-	-
45 Neumonía	2	-	1	-	1	1	1	4	2	2
46 Enfermedades crónicas de las vías respiratorias inferiores (excepto Asma)	-	-	1	1	-	2	10	9	11	14
47 Asma	-	-	-	-	-	-	-	-	-	-
48 Insuficiencia respiratoria	-	-	-	-	-	-	-	-	-	1
49 Úlcera de estómago, duodeno y yeyuno	-	-	-	-	-	-	-	-	-	1
50 Enteritis y colitis no infecciosas	-	-	-	-	-	-	-	-	-	-
51 Enfermedad vascular intestinal	-	-	-	-	-	1	1	1	5	2
52 Cirrosis y otras enfermedades crónicas del hígado	-	1	3	-	2	4	3	1	2	-

## 4.2. Defunciones por edad y causas seleccionadas. Hombres.

2003										
ÁREA DE SALUD III (LORCA)	Total	Menos de un año	De 1 a 4 años	De 5 a 9 años	De 10 a 14 años	De 15 a 19 años	De 20 a 24 años	De 25 a 29 años	De 30 a 34 años	De 35 a 39 años
53 Enfermedades de la piel y del tejido subcutáneo	-	-	-	-	-	-	-	-	-	-
54 Artritis reumatoide y osteoartritis	1	-	-	-	-	-	-	-	-	-
55 Osteoporosis y fracturas patológicas	-	-	-	-	-	-	-	-	-	-
56 Enfermedades del riñón y del uréter	13	-	-	-	-	-	-	-	-	-
57 Enfermedades de los genitales masculinos	-	-	-	-	-	-	-	-	-	-
58 Enfermedades de los genitales femeninos y trastornos de la mama	-	-	-	-	-	-	-	-	-	-
59 Embarazo, parto y puerperio	-	-	-	-	-	-	-	-	-	-
60 Ciertas afecciones originadas en el periodo perinatal	5	5	-	-	-	-	-	-	-	-
61 Malformaciones congénitas del sistema nervioso	-	-	-	-	-	-	-	-	-	-
62 Malformaciones congénitas del sistema circulatorio	2	2	-	-	-	-	-	-	-	-
63 Paro cardíaco, muerte sin asistencia y otra causa desconocida	-	-	-	-	-	-	-	-	-	-
64 Senilidad	2	-	-	-	-	-	-	-	-	-
65 Muerte súbita infantil	-	-	-	-	-	-	-	-	-	-
66 Accidentes de tráfico de vehículos a motor	16	-	-	-	-	1	4	4	2	1
67 Caídas accidentales	4	-	-	-	-	-	-	-	-	-
68 Ahogamiento, sumersión y sofocación	-	-	-	-	-	-	-	-	-	-
69 Accidentes por fuego, humo y sustancias calientes	3	-	1	-	-	1	-	-	-	-
70 Envenenamiento accidental por psicofármacos y drogas de abuso	1	-	-	-	-	-	-	-	-	1
71 Suicidio y lesiones autoinfligidas	14	-	-	-	-	-	1	-	2	-
72 Homicidios	1	-	-	-	-	-	-	-	1	-
73 Eventos de intención no determinada	1	-	-	-	-	-	-	-	-	-
74 Complicaciones de la atención médica y quirúrgica	6	-	-	-	-	-	-	-	-	-

## 4.2. Defunciones por edad y causas seleccionadas. Hombres.

2003	De 40 a 44 años	De 45 a 49 años	De 50 a 54 años	De 55 a 59 años	De 60 a 64 años	De 65 a 69 años	De 70 a 74 años	De 75 a 79 años	De 80 a 84 años	De 85 y más años
<b>ÁREA DE SALUD III (LORCA)</b>										
53 Enfermedades de la piel y del tejido subcutáneo	-	-	-	-	-	-	-	-	-	-
54 Artritis reumatoide y osteoartritis	-	-	-	-	-	-	-	-	1	-
55 Osteoporosis y fracturas patológicas	-	-	-	-	-	-	-	-	-	-
56 Enfermedades del riñón y del uréter	-	1	-	-	1	-	1	3	2	5
57 Enfermedades de los genitales masculinos	-	-	-	-	-	-	-	-	-	-
58 Enfermedades de los genitales femeninos y trastornos de la mama	-	-	-	-	-	-	-	-	-	-
59 Embarazo, parto y puerperio	-	-	-	-	-	-	-	-	-	-
60 Ciertas afecciones originadas en el periodo perinatal	-	-	-	-	-	-	-	-	-	-
61 Malformaciones congénitas del sistema nervioso	-	-	-	-	-	-	-	-	-	-
62 Malformaciones congénitas del sistema circulatorio	-	-	-	-	-	-	-	-	-	-
63 Paro cardíaco, muerte sin asistencia y otra causa desconocida	-	-	-	-	-	-	-	-	-	-
64 Senilidad	-	-	-	-	-	-	-	-	-	2
65 Muerte súbita infantil	-	-	-	-	-	-	-	-	-	-
66 Accidentes de tráfico de vehículos a motor	-	-	1	-	-	-	2	1	-	-
67 Caídas accidentales	1	-	-	-	-	-	2	1	-	-
68 Ahogamiento, sumersión y sofocación	-	-	-	-	-	-	-	-	-	-
69 Accidentes por fuego, humo y sustancias calientes	-	1	-	-	-	-	-	-	-	-
70 Envenenamiento accidental por psicofármacos y drogas de abuso	-	-	-	-	-	-	-	-	-	-
71 Suicidio y lesiones autoinfligidas	-	2	2	1	-	1	2	2	-	1
72 Homicidios	-	-	-	-	-	-	-	-	-	-
73 Eventos de intención no determinada	-	-	1	-	-	-	-	-	-	-
74 Complicaciones de la atención médica y quirúrgica	-	-	-	-	-	1	-	2	1	2

### 4.3. Defunciones por edad y causas seleccionadas. Mujeres.

2003	Total	Menos de un año	De 1 a 4 años	De 5 a 9 años	De 10 a 14 años	De 15 a 19 años	De 20 a 24 años	De 25 a 29 años	De 30 a 34 años	De 35 a 39 años
ÁREA DE SALUD III (LORCA)										
1 Enfermedades infecciosas intestinales	-	-	-	-	-	-	-	-	-	-
2 Tuberculosis y sus efectos tardíos	-	-	-	-	-	-	-	-	-	-
3 Infecciones meningocócicas	1	-	-	-	-	1	-	-	-	-
4 Septicemia	5	-	-	-	-	-	-	-	-	-
5 Hepatitis víricas	1	-	-	-	1	-	-	-	-	-
6 SIDA	1	-	-	-	-	-	-	-	-	1
7 Neoplasia maligna del labio, de la cavidad bucal y de la faringe	1	-	-	-	-	-	-	-	-	-
8 Neoplasia maligna del esófago	-	-	-	-	-	-	-	-	-	-
9 Neoplasia maligna del estómago	6	-	-	-	-	-	-	-	-	-
10 Neoplasia maligna del colon	13	-	-	-	-	-	-	-	-	-
11 Neoplasia maligna del recto, de la porción rectosigmoide y del ano	2	-	-	-	-	-	-	-	-	-
12 Neoplasia maligna del hígado y vías biliares intrahepáticas	3	-	-	-	-	-	-	-	-	-
13 Neoplasia maligna de la vesícula biliar y de las vías biliares extrahepáticas	4	-	-	-	-	-	-	-	-	-
14 Neoplasia maligna del páncreas	2	-	-	-	-	-	-	-	-	-
15 Neoplasia maligna de la laringe	-	-	-	-	-	-	-	-	-	-
16 Neoplasia maligna de la tráquea, de los bronquios y del pulmón	8	-	-	-	-	-	-	-	-	-
17 Neoplasia maligna del hueso y cartílagos articulares	-	-	-	-	-	-	-	-	-	-
18 Melanoma maligno de la piel	1	-	-	-	-	-	-	-	-	-
19 Neoplasia maligna de la mama	22	-	-	-	-	-	-	-	-	-
20 Neoplasias malignas del útero	6	-	-	-	-	-	-	-	1	-
21 Neoplasia maligna del ovario	6	-	-	-	-	-	-	1	-	-
22 Neoplasia maligna de la próstata	-	-	-	-	-	-	-	-	-	-
23 Neoplasia maligna de la vejiga	2	-	-	-	-	-	-	-	-	-
24 Neoplasia maligna del encéfalo	1	-	-	-	-	-	-	-	-	-
25 Enfermedad de Hodgkin	-	-	-	-	-	-	-	-	-	-
26 Linfomas no Hodgkin	4	-	-	-	-	-	-	-	-	-
27 Leucemias	3	-	-	-	-	-	-	-	-	-
28 Síndromes Mielodisplásicos	2	-	-	-	-	-	-	-	-	-
29 Neoplasias malignas	102	-	1	-	-	-	-	1	1	-
30 Enfermedades de la sangre y de los órganos hematopoyéticos	1	-	-	-	-	-	-	-	-	-
31 Diabetes mellitus	24	-	-	-	-	-	-	-	-	-
32 Trastornos mentales orgánicos senil y presenil	21	-	-	-	-	-	-	-	-	-
33 Trastornos mentales debidos al abuso de alcohol	-	-	-	-	-	-	-	-	-	-
34 Trastornos mentales debidos al uso de drogas (drogodependencia, toxicomanía)	-	-	-	-	-	-	-	-	-	-
35 Meningitis (otras en el nº 3)	-	-	-	-	-	-	-	-	-	-
36 Enfermedad de Alzheimer	8	-	-	-	-	-	-	-	-	-
37 Enfermedades cardíacas reumáticas crónicas	2	-	-	-	-	-	-	-	-	-
38 Enfermedades hipertensivas	16	-	-	-	-	-	-	-	-	-
39 Infarto agudo de miocardio	41	-	-	-	-	-	-	-	-	-
40 Enfermedades isquémicas del corazón	65	-	-	-	-	-	-	-	-	-
41 Insuficiencia cardíaca	33	-	-	-	-	-	-	-	1	-
42 Enfermedades cerebrovasculares	83	-	-	-	-	-	-	-	-	-
43 Aterosclerosis	13	-	-	-	-	-	-	-	-	-
44 Gripe	-	-	-	-	-	-	-	-	-	-
45 Neumonía	6	-	-	-	-	-	-	-	-	-
46 Enfermedades crónicas de las vías respiratorias inferiores (excepto Asma)	10	-	-	-	-	-	-	-	-	-
47 Asma	1	-	-	-	-	-	-	-	-	-
48 Insuficiencia respiratoria	-	-	-	-	-	-	-	-	-	-
49 Úlcera de estómago, duodeno y yeyuno	1	-	-	-	-	-	-	-	-	-
50 Enteritis y colitis no infecciosas	2	-	-	-	-	-	-	-	-	-
51 Enfermedad vascular intestinal	3	-	-	-	-	-	-	-	-	-
52 Cirrosis y otras enfermedades crónicas del hígado	3	-	-	-	-	-	-	-	-	1



### 4.3. Defunciones por edad y causas seleccionadas. Mujeres.

2003	De 40 a 44 años	De 45 a 49 años	De 50 a 54 años	De 55 a 59 años	De 60 a 64 años	De 65 a 69 años	De 70 a 74 años	De 75 a 79 años	De 80 a 84 años	De 85 y más años
ÁREA DE SALUD III (LORCA)										
1 Enfermedades infecciosas intestinales	-	-	-	-	-	-	-	-	-	-
2 Tuberculosis y sus efectos tardíos	-	-	-	-	-	-	-	-	-	-
3 Infecciones meningocócicas	-	-	-	-	-	-	-	-	-	-
4 Septicemia	-	-	1	-	-	1	-	2	1	-
5 Hepatitis víricas	-	-	-	-	-	-	-	-	-	-
6 SIDA	-	-	-	-	-	-	-	-	-	-
7 Neoplasia maligna del labio, de la cavidad bucal y de la faringe	-	-	-	-	-	-	-	1	-	-
8 Neoplasia maligna del esófago	-	-	-	-	-	-	-	-	-	-
9 Neoplasia maligna del estómago	-	2	-	-	-	-	1	1	-	2
10 Neoplasia maligna del colon	-	-	-	-	3	1	2	2	3	2
11 Neoplasia maligna del recto, de la porción rectosigmoide y del ano	-	-	-	-	-	-	-	1	-	1
12 Neoplasia maligna del hígado y vías biliares intrahepáticas	-	-	-	-	-	-	-	1	1	1
13 Neoplasia maligna de la vesícula biliar y de las vías biliares extrahepáticas	-	-	-	-	-	-	-	1	1	2
14 Neoplasia maligna del páncreas	-	-	-	1	-	-	1	-	-	-
15 Neoplasia maligna de la laringe	-	-	-	-	-	-	-	-	-	-
16 Neoplasia maligna de la tráquea, de los bronquios y del pulmón	-	1	-	-	1	1	1	1	3	-
17 Neoplasia maligna del hueso y cartílagos articulares	-	-	-	-	-	-	-	-	-	-
18 Melanoma maligno de la piel	-	-	-	-	-	-	-	-	1	-
19 Neoplasia maligna de la mama	1	2	4	1	2	1	3	-	4	4
20 Neoplasias malignas del útero	-	1	-	-	2	1	-	1	-	-
21 Neoplasia maligna del ovario	-	-	-	-	2	1	-	1	1	-
22 Neoplasia maligna de la próstata	-	-	-	-	-	-	-	-	-	-
23 Neoplasia maligna de la vejiga	-	-	1	-	-	-	-	-	-	1
24 Neoplasia maligna del encéfalo	1	-	-	-	-	-	-	-	-	-
25 Enfermedad de Hodgkin	-	-	-	-	-	-	-	-	-	-
26 Linfomas no Hodgkin	-	-	-	-	-	1	-	3	-	-
27 Leucemias	1	-	-	-	-	-	-	-	1	1
28 Síndromes Mielodisplásicos	-	-	-	-	-	-	-	-	2	-
29 Neoplasias malignas	4	7	5	3	11	8	11	17	16	17
30 Enfermedades de la sangre y de los órganos hematopoyéticos	-	-	-	-	-	-	-	-	1	-
31 Diabetes mellitus	-	-	-	-	-	-	3	7	3	11
32 Trastornos mentales orgánicos senil y presenil	-	-	-	-	-	-	-	1	4	16
33 Trastornos mentales debidos al abuso de alcohol	-	-	-	-	-	-	-	-	-	-
34 Trastornos mentales debidos al uso de drogas (drogodependencia, toxicomanía)	-	-	-	-	-	-	-	-	-	-
35 Meningitis (otras en el nº 3)	-	-	-	-	-	-	-	-	-	-
36 Enfermedad de Alzheimer	-	-	-	-	-	-	-	1	2	5
37 Enfermedades cardíacas reumáticas crónicas	-	-	-	-	-	1	1	-	-	-
38 Enfermedades hipertensivas	-	-	-	-	-	-	1	4	5	6
39 Infarto agudo de miocardio	-	1	-	1	4	4	8	7	6	10
40 Enfermedades isquémicas del corazón	-	1	-	1	5	7	12	9	9	21
41 Insuficiencia cardíaca	-	-	-	-	-	1	2	1	9	19
42 Enfermedades cerebrovasculares	-	-	-	1	-	1	8	12	21	40
43 Aterosclerosis	-	-	-	-	-	-	-	-	4	9
44 Gripe	-	-	-	-	-	-	-	-	-	-
45 Neumonía	-	-	-	-	-	-	1	-	3	2
46 Enfermedades crónicas de las vías respiratorias inferiores (excepto Asma)	-	-	1	-	-	-	1	1	4	3
47 Asma	-	-	-	-	-	-	-	1	-	-
48 Insuficiencia respiratoria	-	-	-	-	-	-	-	-	-	-
49 Úlcera de estómago, duodeno y yeyuno	-	-	-	-	-	-	1	-	-	-
50 Enteritis y colitis no infecciosas	-	-	-	-	-	-	-	-	-	2
51 Enfermedad vascular intestinal	-	-	-	-	-	-	-	1	-	2
52 Cirrosis y otras enfermedades crónicas del hígado	-	-	-	-	1	-	-	-	-	1

### 4.3. Defunciones por edad y causas seleccionadas. Mujeres.

2003											
ÁREA DE SALUD III (LORCA)	Total	Menos de un año	De 1 a 4 años	De 5 a 9 años	De 10 a 14 años	De 15 a 19 años	De 20 a 24 años	De 25 a 29 años	De 30 a 34 años	De 35 a 39 años	
53 Enfermedades de la piel y del tejido subcutáneo	1	-	-	-	-	-	-	-	-	-	-
54 Artritis reumatoide y osteoartritis	-	-	-	-	-	-	-	-	-	-	-
55 Osteoporosis y fracturas patológicas	3	-	-	-	-	-	-	-	-	-	-
56 Enfermedades del riñón y del uréter	16	-	-	-	-	-	-	-	-	-	-
57 Enfermedades de los genitales masculinos	-	-	-	-	-	-	-	-	-	-	-
58 Enfermedades de los genitales femeninos y trastornos de la mama	-	-	-	-	-	-	-	-	-	-	-
59 Embarazo, parto y puerperio	-	-	-	-	-	-	-	-	-	-	-
60 Ciertas afecciones originadas en el periodo perinatal	2	2	-	-	-	-	-	-	-	-	-
61 Malformaciones congénitas del sistema nervioso	-	-	-	-	-	-	-	-	-	-	-
62 Malformaciones congénitas del sistema circulatorio	1	1	-	-	-	-	-	-	-	-	-
63 Paro cardíaco, muerte sin asistencia y otra causa desconocida	4	-	-	-	-	-	-	-	-	-	-
64 Senilidad	15	-	-	-	-	-	-	-	-	-	-
65 Muerte súbita infantil	-	-	-	-	-	-	-	-	-	-	-
66 Accidentes de tráfico de vehículos a motor	11	-	1	-	-	1	3	-	-	1	-
67 Caídas accidentales	2	-	-	-	-	-	-	-	-	-	-
68 Ahogamiento, sumersión y sofocación	1	-	1	-	-	-	-	-	-	-	-
69 Accidentes por fuego, humo y sustancias calientes	2	-	-	-	-	-	1	-	-	-	-
70 Envenenamiento accidental por psicofármacos y drogas de abuso	-	-	-	-	-	-	-	-	-	-	-
71 Suicidio y lesiones autoinfligidas	3	-	-	-	-	-	-	-	-	-	-
72 Homicidios	-	-	-	-	-	-	-	-	-	-	-
73 Eventos de intención no determinada	-	-	-	-	-	-	-	-	-	-	-
74 Complicaciones de la atención médica y quirúrgica	2	-	-	-	-	-	-	-	-	-	-

### 4.3. Defunciones por edad y causas seleccionadas. Mujeres.

2003	De 40 a 44 años	De 45 a 49 años	De 50 a 54 años	De 55 a 59 años	De 60 a 64 años	De 65 a 69 años	De 70 a 74 años	De 75 a 79 años	De 80 a 84 años	De 85 y más años
ÁREA DE SALUD III (LORCA)										
53 Enfermedades de la piel y del tejido subcutáneo	-	-	-	-	-	-	-	-	-	1
54 Artritis reumatoide y osteoartritis	-	-	-	-	-	-	-	-	-	-
55 Osteoporosis y fracturas patológicas	-	-	-	-	-	-	-	-	1	2
56 Enfermedades del riñón y del uréter	-	-	-	-	-	-	-	3	6	7
57 Enfermedades de los genitales masculinos	-	-	-	-	-	-	-	-	-	-
58 Enfermedades de los genitales femeninos y trastornos de la mama	-	-	-	-	-	-	-	-	-	-
59 Embarazo, parto y puerperio	-	-	-	-	-	-	-	-	-	-
60 Ciertas afecciones originadas en el periodo perinatal	-	-	-	-	-	-	-	-	-	-
61 Malformaciones congénitas del sistema nervioso	-	-	-	-	-	-	-	-	-	-
62 Malformaciones congénitas del sistema circulatorio	-	-	-	-	-	-	-	-	-	-
63 Paro cardíaco, muerte sin asistencia y otra causa desconocida	-	-	-	-	-	-	-	1	2	1
64 Senilidad	-	-	-	-	-	-	-	1	2	12
65 Muerte súbita infantil	-	-	-	-	-	-	-	-	-	-
66 Accidentes de tráfico de vehículos a motor	2	-	-	-	1	1	1	-	-	-
67 Caídas accidentales	-	-	-	-	-	1	-	-	-	1
68 Ahogamiento, sumersión y sofocación	-	-	-	-	-	-	-	-	-	-
69 Accidentes por fuego, humo y sustancias calientes	-	1	-	-	-	-	-	-	-	-
70 Envenenamiento accidental por psicofármacos y drogas de abuso	-	-	-	-	-	-	-	-	-	-
71 Suicidio y lesiones autoinfligidas	-	-	-	-	2	-	1	-	-	-
72 Homicidios	-	-	-	-	-	-	-	-	-	-
73 Eventos de intención no determinada	-	-	-	-	-	-	-	-	-	-
74 Complicaciones de la atención médica y quirúrgica	-	-	-	-	-	-	-	-	2	-

## 5.1. Mortalidad específica por edad y causas seleccionadas. Tasas por 100.000 habitantes. Ambos sexos.

2003											
ÁREA DE SALUD III (LORCA)	Total	Menos de un año	De 1 a 4 años	De 5 a 9 años	De 10 a 14 años	De 15 a 19 años	De 20 a 24 años	De 25 a 29 años	De 30 a 34 años	De 35 a 39 años	De 40 a 44 años
1 Enfermedades infecciosas intestinales	-	-	-	-	-	-	-	-	-	-	-
2 Tuberculosis y sus efectos tardíos	-	-	-	-	-	-	-	-	-	-	-
3 Infecciones meningocócicas	0,66	-	-	-	-	10,66	-	-	-	-	-
4 Septicemia	5,95	-	-	-	-	-	-	7,27	-	-	-
5 Hepatitis víricas	1,32	-	-	-	11,95	-	-	-	-	-	-
6 SIDA	1,98	-	-	-	-	-	-	-	-	16,20	-
7 Neoplasia maligna del labio, de la cavidad bucal y de la faringe	5,29	-	-	-	-	-	-	-	-	-	-
8 Neoplasia maligna del esófago	1,98	-	-	-	-	-	-	-	-	-	-
9 Neoplasia maligna del estómago	10,57	-	-	-	-	-	-	-	-	-	-
10 Neoplasia maligna del colon	19,16	-	-	-	-	-	-	-	-	-	-
11 Neoplasia maligna del recto, de la porción rectosigmoide y del ano	6,61	-	-	-	-	-	-	-	-	-	-
12 Neoplasia maligna del hígado y vías biliares intrahepáticas	6,61	-	-	-	-	10,66	-	-	-	-	-
13 Neoplasia maligna de la vesícula biliar y de las vías biliares extrahepáticas	3,30	-	-	-	-	-	-	-	-	-	-
14 Neoplasia maligna del páncreas	3,96	-	-	-	-	-	-	-	-	-	-
15 Neoplasia maligna de la laringe	3,30	-	-	-	-	-	-	-	-	-	-
16 Neoplasia maligna de la tráquea, de los bronquios y del pulmón	37,00	-	-	-	-	-	-	-	-	-	9,61
17 Neoplasia maligna del hueso y cartilagos articulares	0,66	-	-	-	-	-	-	-	-	-	-
18 Melanoma maligno de la piel	0,66	-	-	-	-	-	-	-	-	-	-
19 Neoplasia maligna de la mama	14,54	-	-	-	-	-	-	-	-	-	9,61
20 Neoplasias malignas del útero	3,96	-	-	-	-	-	-	7,27	-	-	-
21 Neoplasia maligna del ovario	3,96	-	-	-	-	-	-	6,55	-	-	-
22 Neoplasia maligna de la próstata	13,21	-	-	-	-	-	-	-	-	-	-
23 Neoplasia maligna de la vejiga	7,27	-	-	-	-	-	-	-	-	-	-
24 Neoplasia maligna del encéfalo	7,27	-	-	-	11,95	-	7,20	-	-	-	9,61
25 Enfermedad de Hodgkin	0,66	-	-	-	-	-	-	-	-	-	9,61
26 Linfomas no Hodgkin	5,95	-	-	-	-	-	-	7,27	-	-	-
27 Leucemias	5,95	-	-	-	-	-	-	-	-	8,10	9,61
28 Síndromes Mielodisplásicos	2,64	-	-	-	-	-	-	-	-	-	-
29 Neoplasias malignas	186,98	-	14,65	-	11,95	10,66	7,20	6,55	14,54	8,10	57,65
30 Enfermedades de la sangre y de los órganos hematopoyéticos	3,96	54,59	-	-	-	-	-	6,55	-	-	-
31 Diabetes mellitus	22,46	-	-	-	-	-	-	-	-	-	-
32 Trastornos mentales orgánicos senil y presenil	18,50	-	-	-	-	-	-	-	-	-	-
33 Trastornos mentales debidos al abuso de alcohol	-	-	-	-	-	-	-	-	-	-	-
34 Trastornos mentales debidos al uso de drogas (drogodependencia, toxicomanía)	-	-	-	-	-	-	-	-	-	-	-
35 Meningitis (otras en el nº 3)	-	-	-	-	-	-	-	-	-	-	-
36 Enfermedad de Alzheimer	5,95	-	-	-	-	-	-	-	-	-	-
37 Enfermedades cardíacas reumáticas crónicas	2,64	-	-	-	-	-	-	-	-	8,10	-
38 Enfermedades hipertensivas	15,20	-	-	-	-	-	-	-	-	-	-
39 Infarto agudo de miocardio	60,12	-	-	-	-	-	-	-	-	-	-
40 Enfermedades isquémicas del corazón	94,48	-	-	-	-	-	-	-	-	-	-
41 Insuficiencia cardíaca	35,68	-	-	-	-	-	-	7,27	-	-	9,61
42 Enfermedades cerebrovasculares	89,20	-	-	-	-	-	-	-	-	-	-
43 Aterosclerosis	10,57	-	-	-	-	-	-	-	-	-	-
44 Gripe	-	-	-	-	-	-	-	-	-	-	-
45 Neumonía	13,21	-	-	-	-	-	-	-	-	-	19,22
46 Enfermedades crónicas de las vías respiratorias inferiores (excepto Asma)	38,32	-	-	-	-	-	-	-	-	-	-
47 Asma	0,66	-	-	-	-	-	-	-	-	-	-
48 Insuficiencia respiratoria	0,66	-	-	-	-	-	-	-	-	-	-
49 Úlcera de estómago, duodeno y yeyuno	1,32	-	-	-	-	-	-	-	-	-	-
50 Enteritis y colitis no infecciosas	1,32	-	-	-	-	-	-	-	-	-	-
51 Enfermedad vascular intestinal	8,59	-	-	-	-	-	-	-	-	-	-
52 Cirrosis y otras enfermedades crónicas del hígado	12,55	-	-	-	-	-	-	-	-	8,10	-

## 5.1. Mortalidad específica por edad y causas seleccionadas. Tasas por 100.000 habitantes. Ambos sexos.

2003	De 45 a 49 años	De 50 a 54 años	De 55 a 59 años	De 60 a 64 años	De 65 a 69 años	De 70 a 74 años	De 75 a 79 años	De 80 a 84 años	De 85 y más años
ÁREA DE SALUD III (LORCA)									
1 Enfermedades infecciosas intestinales	-	-	-	-	-	-	-	-	-
2 Tuberculosis y sus efectos tardíos	-	-	-	-	-	-	-	-	-
3 Infecciones meningocócicas	-	-	-	-	-	-	-	-	-
4 Septicemia	-	12,54	-	17,30	15,61	-	61,88	33,58	51,07
5 Hepatitis víricas	-	-	-	17,30	-	-	-	-	-
6 SIDA	11,82	-	-	-	-	-	-	-	-
7 Neoplasia maligna del labio, de la cavidad bucal y de la faringe	11,82	12,54	28,25	-	15,61	-	41,25	-	51,07
8 Neoplasia maligna del esófago	-	25,09	-	-	-	16,97	-	-	-
9 Neoplasia maligna del estómago	35,45	-	14,13	-	46,84	50,90	82,51	-	102,15
10 Neoplasia maligna del colon	-	25,09	-	69,22	46,84	67,87	144,39	201,48	153,22
11 Neoplasia maligna del recto, de la porción rectosigmoide y del ano	11,82	-	-	-	31,23	16,97	82,51	33,58	51,07
12 Neoplasia maligna del hígado y vías biliares intrahepáticas	-	-	14,13	17,30	15,61	16,97	61,88	33,58	51,07
13 Neoplasia maligna de la vesícula biliar y de las vías biliares extrahepáticas	-	-	-	-	-	-	20,63	67,16	102,15
14 Neoplasia maligna del páncreas	-	-	28,25	-	15,61	16,97	20,63	33,58	-
15 Neoplasia maligna de la laringe	-	-	14,13	17,30	15,61	33,93	-	-	-
16 Neoplasia maligna de la tráquea, de los bronquios y del pulmón	11,82	25,09	56,51	121,13	93,68	203,60	288,78	167,90	204,29
17 Neoplasia maligna del hueso y cartílagos articulares	-	-	-	-	-	-	20,63	-	-
18 Melanoma maligno de la piel	-	-	-	-	-	-	-	33,58	-
19 Neoplasia maligna de la mama	23,63	50,18	14,13	34,61	15,61	50,90	-	134,32	204,29
20 Neoplasias malignas del útero	11,82	-	-	34,61	15,61	-	20,63	-	-
21 Neoplasia maligna del ovario	-	-	-	34,61	15,61	-	20,63	33,58	-
22 Neoplasia maligna de la próstata	-	-	14,13	-	31,23	33,93	82,51	167,90	306,44
23 Neoplasia maligna de la vejiga	-	25,09	-	-	15,61	16,97	20,63	100,74	153,22
24 Neoplasia maligna del encéfalo	11,82	-	-	-	78,06	33,93	-	-	-
25 Enfermedad de Hodgkin	-	-	-	-	-	-	-	-	-
26 Linfomas no Hodgkin	-	-	14,13	-	31,23	-	103,14	-	-
27 Leucemias	-	-	14,13	-	-	33,93	41,25	33,58	51,07
28 Síndromes Mielodisplásicos	-	-	-	-	-	-	20,63	100,74	-
29 Neoplasias malignas	129,98	175,61	254,27	397,99	608,90	661,69	1.217,00	1.141,71	1.634,32
30 Enfermedades de la sangre y de los órganos hematopoyéticos	-	-	14,13	-	-	-	-	33,58	102,15
31 Diabetes mellitus	-	12,54	14,13	34,61	-	84,83	144,39	167,90	663,94
32 Trastornos mentales orgánicos senil y presenil	-	-	-	-	15,61	16,97	20,63	134,32	1.072,52
33 Trastornos mentales debidos al abuso de alcohol	-	-	-	-	-	-	-	-	-
34 Trastornos mentales debidos al uso de drogas (drogodependencia, toxicomanía)	-	-	-	-	-	-	-	-	-
35 Meningitis (otras en el nº 3)	-	-	-	-	-	-	-	-	-
36 Enfermedad de Alzheimer	-	-	-	-	-	16,97	20,63	67,16	255,36
37 Enfermedades cardíacas reumáticas crónicas	-	-	-	-	31,23	16,97	-	-	-
38 Enfermedades hipertensivas	-	12,54	-	17,30	15,61	33,93	103,14	167,90	408,58
39 Infarto agudo de miocardio	23,63	12,54	14,13	121,13	140,52	339,33	412,54	503,69	817,16
40 Enfermedades isquémicas del corazón	23,63	12,54	14,13	173,04	202,97	475,06	639,44	805,91	1.685,39
41 Insuficiencia cardíaca	-	12,54	14,13	-	31,23	67,87	123,76	503,69	1.174,67
42 Enfermedades cerebrovasculares	11,82	12,54	28,25	51,91	31,23	254,50	515,68	973,81	2.911,13
43 Aterosclerosis	-	-	-	-	-	16,97	-	134,32	561,80
44 Gripe	-	-	-	-	-	-	-	-	-
45 Neumonía	-	12,54	-	17,30	15,61	33,93	82,51	167,90	204,29
46 Enfermedades crónicas de las vías respiratorias inferiores (excepto Asma)	-	25,09	14,13	-	31,23	186,63	206,27	503,69	868,23
47 Asma	-	-	-	-	-	-	20,63	-	-
48 Insuficiencia respiratoria	-	-	-	-	-	-	-	-	51,07
49 Úlcera de estómago, duodeno y yeyuno	-	-	-	-	-	16,97	-	-	51,07
50 Enteritis y colitis no infecciosas	-	-	-	-	-	-	-	-	102,15
51 Enfermedad vascular intestinal	-	-	-	-	15,61	16,97	41,25	167,90	204,29
52 Cirrosis y otras enfermedades crónicas del hígado	11,82	37,63	-	51,91	62,45	50,90	20,63	67,16	51,07

## 5.1. Mortalidad específica por edad y causas seleccionadas. Tasas por 100.000 habitantes. Ambos sexos.

2003											
ÁREA DE SALUD III (LORCA)	Total	Menos de un año	De 1 a 4 años	De 5 a 9 años	De 10 a 14 años	De 15 a 19 años	De 20 a 24 años	De 25 a 29 años	De 30 a 34 años	De 35 a 39 años	De 40 a 44 años
53 Enfermedades de la piel y del tejido subcutáneo	0,66	-	-	-	-	-	-	-	-	-	-
54 Artritis reumatoide y osteoartritis	0,66	-	-	-	-	-	-	-	-	-	-
55 Osteoporosis y fracturas patológicas	1,98	-	-	-	-	-	-	-	-	-	-
56 Enfermedades del riñón y del uréter	19,16	-	-	-	-	-	-	-	-	-	-
57 Enfermedades de los genitales masculinos	-	-	-	-	-	-	-	-	-	-	-
58 Enfermedades de los genitales femeninos y trastornos de la mama	-	-	-	-	-	-	-	-	-	-	-
59 Embarazo, parto y puerperio	-	-	-	-	-	-	-	-	-	-	-
60 Ciertas afecciones originadas en el periodo perinatal	4,62	382,10	-	-	-	-	-	-	-	-	-
61 Malformaciones congénitas del sistema nervioso	-	-	-	-	-	-	-	-	-	-	-
62 Malformaciones congénitas del sistema circulatorio	1,98	163,76	-	-	-	-	-	-	-	-	-
63 Paro cardíaco, muerte sin asistencia y otra causa desconocida	2,64	-	-	-	-	-	-	-	-	-	-
64 Senilidad	11,23	-	-	-	-	-	-	-	-	-	-
65 Muerte súbita infantil	-	-	-	-	-	-	-	-	-	-	-
66 Accidentes de tráfico de vehículos a motor	17,84	-	14,65	-	-	21,31	50,40	26,19	14,54	16,20	19,22
67 Caídas accidentales	3,96	-	-	-	-	-	-	-	-	-	9,61
68 Ahogamiento, sumersión y sofocación	0,66	-	14,65	-	-	-	-	-	-	-	-
69 Accidentes por fuego, humo y sustancias calientes	3,30	-	14,65	-	-	10,66	7,20	-	-	-	-
70 Envenenamiento accidental por psicofármacos y drogas de abuso	0,66	-	-	-	-	-	-	-	-	8,10	-
71 Suicidio y lesiones autoinfligidas	11,23	-	-	-	-	-	7,20	-	14,54	-	-
72 Homicidios	0,66	-	-	-	-	-	-	-	7,27	-	-
73 Eventos de intención no determinada	0,66	-	-	-	-	-	-	-	-	-	-
74 Complicaciones de la atención médica y quirúrgica	5,29	-	-	-	-	-	-	-	-	-	-

## 5.1. Mortalidad específica por edad y causas seleccionadas. Tasas por 100.000 habitantes. Ambos sexos.

2003	De 45 a 49 años	De 50 a 54 años	De 55 a 59 años	De 60 a 64 años	De 65 a 69 años	De 70 a 74 años	De 75 a 79 años	De 80 a 84 años	De 85 y más años
ÁREA DE SALUD III (LORCA)									
53 Enfermedades de la piel y del tejido subcutáneo	-	-	-	-	-	-	-	-	51,07
54 Artritis reumatoide y osteoartritis	-	-	-	-	-	-	-	33,58	-
55 Osteoporosis y fracturas patológicas	-	-	-	-	-	-	-	33,58	102,15
56 Enfermedades del riñón y del uréter	11,82	-	-	17,30	-	16,97	123,76	268,64	612,87
57 Enfermedades de los genitales masculinos	-	-	-	-	-	-	-	-	-
58 Enfermedades de los genitales femeninos y trastornos de la mama	-	-	-	-	-	-	-	-	-
59 Embarazo, parto y puerperio	-	-	-	-	-	-	-	-	-
60 Ciertas afecciones originadas en el periodo perinatal	-	-	-	-	-	-	-	-	-
61 Malformaciones congénitas del sistema nervioso	-	-	-	-	-	-	-	-	-
62 Malformaciones congénitas del sistema circulatorio	-	-	-	-	-	-	-	-	-
63 Paro cardíaco, muerte sin asistencia y otra causa desconocida	-	-	-	-	-	-	20,63	67,16	51,07
64 Senilidad	-	-	-	-	-	-	20,63	67,16	715,02
65 Muerte súbita infantil	-	-	-	-	-	-	-	-	-
66 Accidentes de tráfico de vehículos a motor	-	12,54	-	17,30	15,61	50,90	20,63	-	-
67 Caídas accidentales	-	-	-	-	15,61	33,93	20,63	-	51,07
68 Ahogamiento, sumersión y sofocación	-	-	-	-	-	-	-	-	-
69 Accidentes por fuego, humo y sustancias calientes	23,63	-	-	-	-	-	-	-	-
70 Envenenamiento accidental por psicofármacos y drogas de abuso	-	-	-	-	-	-	-	-	-
71 Suicidio y lesiones autoinfligidas	23,63	25,09	14,13	34,61	15,61	50,90	41,25	-	51,07
72 Homicidios	-	-	-	-	-	-	-	-	-
73 Eventos de intención no determinada	-	12,54	-	-	-	-	-	-	-
74 Complicaciones de la atención médica y quirúrgica	-	-	-	-	15,61	-	41,25	100,74	102,15

## 5.2. Mortalidad específica por edad y causas seleccionadas. Tasas por 100.000 habitantes. Hombres.

2003											
ÁREA DE SALUD III (LORCA)	Total	Menos de un año	De 1 a 4 años	De 5 a 9 años	De 10 a 14 años	De 15 a 19 años	De 20 a 24 años	De 25 a 29 años	De 30 a 34 años	De 35 a 39 años	De 40 a 44 años
1 Enfermedades infecciosas intestinales	-	-	-	-	-	-	-	-	-	-	-
2 Tuberculosis y sus efectos tardíos	-	-	-	-	-	-	-	-	-	-	-
3 Infecciones meningocócicas	-	-	-	-	-	-	-	-	-	-	-
4 Septicemia	5,16	-	-	-	-	-	-	-	13,35	-	-
5 Hepatitis víricas	1,29	-	-	-	-	-	-	-	-	-	-
6 SIDA	2,58	-	-	-	-	-	-	-	-	15,41	-
7 Neoplasia maligna del labio, de la cavidad bucal y de la faringe	9,02	-	-	-	-	-	-	-	-	-	-
8 Neoplasia maligna del esófago	3,87	-	-	-	-	-	-	-	-	-	-
9 Neoplasia maligna del estómago	12,89	-	-	-	-	-	-	-	-	-	-
10 Neoplasia maligna del colon	20,63	-	-	-	-	-	-	-	-	-	-
11 Neoplasia maligna del recto, de la porción rectosigmoide y del ano	10,31	-	-	-	-	-	-	-	-	-	-
12 Neoplasia maligna del hígado y vías biliares intrahepáticas	9,02	-	-	-	-	20,21	-	-	-	-	-
13 Neoplasia maligna de la vesícula biliar y de las vías biliares extrahepáticas	1,29	-	-	-	-	-	-	-	-	-	-
14 Neoplasia maligna del páncreas	5,16	-	-	-	-	-	-	-	-	-	-
15 Neoplasia maligna de la laringe	6,45	-	-	-	-	-	-	-	-	-	-
16 Neoplasia maligna de la tráquea, de los bronquios y del pulmón	61,88	-	-	-	-	-	-	-	-	-	18,35
17 Neoplasia maligna del hueso y cartílagos articulares	1,29	-	-	-	-	-	-	-	-	-	-
18 Melanoma maligno de la piel	-	-	-	-	-	-	-	-	-	-	-
19 Neoplasia maligna de la mama	-	-	-	-	-	-	-	-	-	-	-
20 Neoplasias malignas del útero	-	-	-	-	-	-	-	-	-	-	-
21 Neoplasia maligna del ovario	-	-	-	-	-	-	-	-	-	-	-
22 Neoplasia maligna de la próstata	25,78	-	-	-	-	-	-	-	-	-	-
23 Neoplasia maligna de la vejiga	11,60	-	-	-	-	-	-	-	-	-	-
24 Neoplasia maligna del encéfalo	12,89	-	-	-	23,03	-	13,32	-	-	-	-
25 Enfermedad de Hodgkin	1,29	-	-	-	-	-	-	-	-	-	18,35
26 Linfomas no Hodgkin	6,45	-	-	-	-	-	-	-	13,35	-	-
27 Leucemias	7,73	-	-	-	-	-	-	-	-	15,41	-
28 Síndromes Mielodisplásicos	2,58	-	-	-	-	-	-	-	-	-	-
29 Neoplasias malignas	233,32	-	-	-	23,03	20,21	13,32	-	13,35	15,41	36,70
30 Enfermedades de la sangre y de los órganos hematopoyéticos	6,45	108,81	-	-	-	-	-	11,86	-	-	-
31 Diabetes mellitus	12,89	-	-	-	-	-	-	-	-	-	-
32 Trastornos mentales orgánicos senil y presenil	9,02	-	-	-	-	-	-	-	-	-	-
33 Trastornos mentales debidos al abuso de alcohol	-	-	-	-	-	-	-	-	-	-	-
34 Trastornos mentales debidos al uso de drogas (drogodependencia, toxicomanía)	-	-	-	-	-	-	-	-	-	-	-
35 Meningitis (otras en el nº 3)	-	-	-	-	-	-	-	-	-	-	-
36 Enfermedad de Alzheimer	1,29	-	-	-	-	-	-	-	-	-	-
37 Enfermedades cardíacas reumáticas crónicas	2,58	-	-	-	-	-	-	-	-	15,41	-
38 Enfermedades hipertensivas	9,02	-	-	-	-	-	-	-	-	-	-
39 Infarto agudo de miocardio	64,45	-	-	-	-	-	-	-	-	-	-
40 Enfermedades isquémicas del corazón	100,55	-	-	-	-	-	-	-	-	-	-
41 Insuficiencia cardíaca	27,07	-	-	-	-	-	-	-	-	-	18,35
42 Enfermedades cerebrovasculares	67,03	-	-	-	-	-	-	-	-	-	-
43 Aterosclerosis	3,87	-	-	-	-	-	-	-	-	-	-
44 Gripe	-	-	-	-	-	-	-	-	-	-	-
45 Neumonía	18,05	-	-	-	-	-	-	-	-	-	36,70
46 Enfermedades crónicas de las vías respiratorias inferiores (excepto Asma)	61,88	-	-	-	-	-	-	-	-	-	-
47 Asma	-	-	-	-	-	-	-	-	-	-	-
48 Insuficiencia respiratoria	1,29	-	-	-	-	-	-	-	-	-	-
49 Úlcera de estómago, duodeno y yeyuno	1,29	-	-	-	-	-	-	-	-	-	-
50 Enteritis y colitis no infecciosas	-	-	-	-	-	-	-	-	-	-	-
51 Enfermedad vascular intestinal	12,89	-	-	-	-	-	-	-	-	-	-
52 Cirrosis y otras enfermedades crónicas del hígado	20,63	-	-	-	-	-	-	-	-	-	-



## 5.2. Mortalidad específica por edad y causas seleccionadas. Tasas por 100.000 habitantes. Hombres.

2003	De 45 a 49 años	De 50 a 54 años	De 55 a 59 años	De 60 a 64 años	De 65 a 69 años	De 70 a 74 años	De 75 a 79 años	De 80 a 84 años	De 85 y más años
ÁREA DE SALUD III (LORCA)									
1 Enfermedades infecciosas intestinales	-	-	-	-	-	-	-	-	-
2 Tuberculosis y sus efectos tardíos	-	-	-	-	-	-	-	-	-
3 Infecciones meningocócicas	-	-	-	-	-	-	-	-	-
4 Septicemia	-	-	-	35,55	-	-	48,01	-	162,87
5 Hepatitis víricas	-	-	-	35,55	-	-	-	-	-
6 SIDA	22,87	-	-	-	-	-	-	-	-
7 Neoplasia maligna del labio, de la cavidad bucal y de la faringe	22,87	24,58	56,66	-	32,81	-	48,01	-	162,87
8 Neoplasia maligna del esófago	-	49,15	-	-	-	37,86	-	-	-
9 Neoplasia maligna del estómago	22,87	-	28,33	-	98,43	75,73	144,02	-	-
10 Neoplasia maligna del colon	-	49,15	-	35,55	65,62	75,73	240,04	247,12	162,87
11 Neoplasia maligna del recto, de la porción rectosigmoide y del ano	22,87	-	-	-	65,62	37,86	144,02	82,37	-
12 Neoplasia maligna del hígado y vías biliares intrahepáticas	-	-	28,33	35,55	32,81	37,86	96,02	-	-
13 Neoplasia maligna de la vesícula biliar y de las vías biliares extrahepáticas	-	-	-	-	-	-	-	82,37	-
14 Neoplasia maligna del páncreas	-	-	28,33	-	32,81	-	48,01	82,37	-
15 Neoplasia maligna de la laringe	-	-	28,33	35,55	32,81	75,73	-	-	-
16 Neoplasia maligna de la tráquea, de los bronquios y del pulmón	-	49,15	113,31	213,30	164,04	416,51	624,10	164,74	651,47
17 Neoplasia maligna del hueso y cartílagos articulares	-	-	-	-	-	-	48,01	-	-
18 Melanoma maligno de la piel	-	-	-	-	-	-	-	-	-
19 Neoplasia maligna de la mama	-	-	-	-	-	-	-	-	-
20 Neoplasias malignas del útero	-	-	-	-	-	-	-	-	-
21 Neoplasia maligna del ovario	-	-	-	-	-	-	-	-	-
22 Neoplasia maligna de la próstata	-	-	28,33	-	65,62	75,73	192,03	411,86	977,20
23 Neoplasia maligna de la vejiga	-	24,58	-	-	32,81	37,86	48,01	247,12	325,73
24 Neoplasia maligna del encéfalo	22,87	-	-	-	164,04	75,73	-	-	-
25 Enfermedad de Hodgkin	-	-	-	-	-	-	-	-	-
26 Linfomas no Hodgkin	-	-	28,33	-	32,81	-	96,02	-	-
27 Leucemias	-	-	28,33	-	-	75,73	96,02	-	-
28 Síndromes Mielodisplásicos	-	-	-	-	-	-	48,01	82,37	-
29 Neoplasias malignas	91,47	221,18	424,93	426,59	1.017,06	1.060,20	2.016,32	1.482,70	2.443,00
30 Enfermedades de la sangre y de los órganos hematopoyéticos	-	-	28,33	-	-	-	-	-	325,73
31 Diabetes mellitus	-	24,58	28,33	71,10	-	75,73	-	164,74	325,73
32 Trastornos mentales orgánicos senil y presenil	-	-	-	-	32,81	37,86	-	-	814,33
33 Trastornos mentales debidos al abuso de alcohol	-	-	-	-	-	-	-	-	-
34 Trastornos mentales debidos al uso de drogas (drogodependencia, toxicomanía)	-	-	-	-	-	-	-	-	-
35 Meningitis (otras en el nº 3)	-	-	-	-	-	-	-	-	-
36 Enfermedad de Alzheimer	-	-	-	-	-	37,86	-	-	-
37 Enfermedades cardíacas reumáticas crónicas	-	-	-	-	32,81	-	-	-	-
38 Enfermedades hipertensivas	-	24,58	-	35,55	32,81	37,86	48,01	-	325,73
39 Infarto agudo de miocardio	22,87	24,58	-	106,65	164,04	454,37	624,10	741,35	977,20
40 Enfermedades isquémicas del corazón	22,87	24,58	-	177,75	196,85	605,83	1.056,17	1.235,58	1.954,40
41 Insuficiencia cardíaca	-	24,58	28,33	-	32,81	75,73	240,04	494,23	651,47
42 Enfermedades cerebrovasculares	22,87	24,58	28,33	106,65	32,81	265,05	624,10	658,98	2.768,73
43 Aterosclerosis	-	-	-	-	-	37,86	-	-	325,73
44 Gripe	-	-	-	-	-	-	-	-	-
45 Neumonía	-	24,58	-	35,55	32,81	37,86	192,03	164,74	325,73
46 Enfermedades crónicas de las vías respiratorias inferiores (excepto Asma)	-	24,58	28,33	-	65,62	378,64	432,07	906,10	2.280,13
47 Asma	-	-	-	-	-	-	-	-	-
48 Insuficiencia respiratoria	-	-	-	-	-	-	-	-	162,87
49 Úlcera de estómago, duodeno y yeyuno	-	-	-	-	-	-	-	-	162,87
50 Enteritis y colitis no infecciosas	-	-	-	-	-	-	-	-	-
51 Enfermedad vascular intestinal	-	-	-	-	32,81	37,86	48,01	411,86	325,73
52 Cirrosis y otras enfermedades crónicas del hígado	22,87	73,73	-	71,10	131,23	113,59	48,01	164,74	-

## 5.2. Mortalidad específica por edad y causas seleccionadas. Tasas por 100.000 habitantes. Hombres.

2003											
ÁREA DE SALUD III (LORCA)	Total	Menos de un año	De 1 a 4 años	De 5 a 9 años	De 10 a 14 años	De 15 a 19 años	De 20 a 24 años	De 25 a 29 años	De 30 a 34 años	De 35 a 39 años	De 40 a 44 años
53 Enfermedades de la piel y del tejido subcutáneo	-	-	-	-	-	-	-	-	-	-	-
54 Artritis reumatoide y osteoartritis	1,29	-	-	-	-	-	-	-	-	-	-
55 Osteoporosis y fracturas patológicas	-	-	-	-	-	-	-	-	-	-	-
56 Enfermedades del riñón y del uréter	16,76	-	-	-	-	-	-	-	-	-	-
57 Enfermedades de los genitales masculinos	-	-	-	-	-	-	-	-	-	-	-
58 Enfermedades de los genitales femeninos y trastornos de la mama	-	-	-	-	-	-	-	-	-	-	-
59 Embarazo, parto y puerperio	-	-	-	-	-	-	-	-	-	-	-
60 Ciertas afecciones originadas en el periodo perinatal	6,45	544,07	-	-	-	-	-	-	-	-	-
61 Malformaciones congénitas del sistema nervioso	-	-	-	-	-	-	-	-	-	-	-
62 Malformaciones congénitas del sistema circulatorio	2,58	217,63	-	-	-	-	-	-	-	-	-
63 Paro cardíaco, muerte sin asistencia y otra causa desconocida	-	-	-	-	-	-	-	-	-	-	-
64 Senilidad	2,58	-	-	-	-	-	-	-	-	-	-
65 Muerte súbita infantil	-	-	-	-	-	-	-	-	-	-	-
66 Accidentes de tráfico de vehículos a motor	20,63	-	-	-	-	20,21	53,28	47,42	26,70	15,41	-
67 Caídas accidentales	5,16	-	-	-	-	-	-	-	-	-	18,35
68 Ahogamiento, sumersión y sofocación	-	-	-	-	-	-	-	-	-	-	-
69 Accidentes por fuego, humo y sustancias calientes	3,87	-	28,18	-	-	20,21	-	-	-	-	-
70 Envenenamiento accidental por psicofármacos y drogas de abuso	1,29	-	-	-	-	-	-	-	-	15,41	-
71 Suicidio y lesiones autoinfligidas	18,05	-	-	-	-	-	13,32	-	26,70	-	-
72 Homicidios	1,29	-	-	-	-	-	-	-	13,35	-	-
73 Eventos de intención no determinada	1,29	-	-	-	-	-	-	-	-	-	-
74 Complicaciones de la atención médica y quirúrgica	7,73	-	-	-	-	-	-	-	-	-	-

## 5.2. Mortalidad específica por edad y causas seleccionadas. Tasas por 100.000 habitantes. Hombres.

2003	De 45 a 49 años	De 50 a 54 años	De 55 a 59 años	De 60 a 64 años	De 65 a 69 años	De 70 a 74 años	De 75 a 79 años	De 80 a 84 años	De 85 y más años
ÁREA DE SALUD III (LORCA)									
53 Enfermedades de la piel y del tejido subcutáneo	-	-	-	-	-	-	-	-	-
54 Artritis reumatoide y osteoartritis	-	-	-	-	-	-	-	82,37	-
55 Osteoporosis y fracturas patológicas	-	-	-	-	-	-	-	-	-
56 Enfermedades del riñón y del uréter	22,87	-	-	35,55	-	37,86	144,02	164,74	814,33
57 Enfermedades de los genitales masculinos	-	-	-	-	-	-	-	-	-
58 Enfermedades de los genitales femeninos y trastornos de la mama	-	-	-	-	-	-	-	-	-
59 Embarazo, parto y puerperio	-	-	-	-	-	-	-	-	-
60 Ciertas afecciones originadas en el periodo perinatal	-	-	-	-	-	-	-	-	-
61 Malformaciones congénitas del sistema nervioso	-	-	-	-	-	-	-	-	-
62 Malformaciones congénitas del sistema circulatorio	-	-	-	-	-	-	-	-	-
63 Paro cardíaco, muerte sin asistencia y otra causa desconocida	-	-	-	-	-	-	-	-	-
64 Senilidad	-	-	-	-	-	-	-	-	325,73
65 Muerte súbita infantil	-	-	-	-	-	-	-	-	-
66 Accidentes de tráfico de vehículos a motor	-	24,58	-	-	-	75,73	48,01	-	-
67 Caídas accidentales	-	-	-	-	-	75,73	48,01	-	-
68 Ahogamiento, sumersión y sofocación	-	-	-	-	-	-	-	-	-
69 Accidentes por fuego, humo y sustancias calientes	22,87	-	-	-	-	-	-	-	-
70 Envenenamiento accidental por psicofármacos y drogas de abuso	-	-	-	-	-	-	-	-	-
71 Suicidio y lesiones autoinfligidas	45,74	49,15	28,33	-	32,81	75,73	96,02	-	162,87
72 Homicidios	-	-	-	-	-	-	-	-	-
73 Eventos de intención no determinada	-	24,58	-	-	-	-	-	-	-
74 Complicaciones de la atención médica y quirúrgica	-	-	-	-	32,81	-	96,02	82,37	325,73

### 5.3. Mortalidad específica por edad y causas seleccionadas. Tasas por 100.000 habitantes. Mujeres.

2003											
ÁREA DE SALUD III (LORCA)	Total	Menos de un año	De 1 a 4 años	De 5 a 9 años	De 10 a 14 años	De 15 a 19 años	De 20 a 24 años	De 25 a 29 años	De 30 a 34 años	De 35 a 39 años	De 40 a 44 años
1 Enfermedades infecciosas intestinales	-	-	-	-	-	-	-	-	-	-	-
2 Tuberculosis y sus efectos tardíos	-	-	-	-	-	-	-	-	-	-	-
3 Infecciones meningocócicas	1,36	-	-	-	-	22,54	-	-	-	-	-
4 Septicemia	6,78	-	-	-	-	-	-	-	-	-	-
5 Hepatitis víricas	1,36	-	-	-	24,84	-	-	-	-	-	-
6 SIDA	1,36	-	-	-	-	-	-	-	-	17,08	-
7 Neoplasia maligna del labio, de la cavidad bucal y de la faringe	1,36	-	-	-	-	-	-	-	-	-	-
8 Neoplasia maligna del esófago	-	-	-	-	-	-	-	-	-	-	-
9 Neoplasia maligna del estómago	8,13	-	-	-	-	-	-	-	-	-	-
10 Neoplasia maligna del colon	17,62	-	-	-	-	-	-	-	-	-	-
11 Neoplasia maligna del recto, de la porción rectosigmoide y del ano	2,71	-	-	-	-	-	-	-	-	-	-
12 Neoplasia maligna del hígado y vías biliares intrahepáticas	4,07	-	-	-	-	-	-	-	-	-	-
13 Neoplasia maligna de la vesícula biliar y de las vías biliares extrahepáticas	5,42	-	-	-	-	-	-	-	-	-	-
14 Neoplasia maligna del páncreas	2,71	-	-	-	-	-	-	-	-	-	-
15 Neoplasia maligna de la laringe	-	-	-	-	-	-	-	-	-	-	-
16 Neoplasia maligna de la tráquea, de los bronquios y del pulmón	10,84	-	-	-	-	-	-	-	-	-	-
17 Neoplasia maligna del hueso y cartílagos articulares	-	-	-	-	-	-	-	-	-	-	-
18 Melanoma maligno de la piel	1,36	-	-	-	-	-	-	-	-	-	-
19 Neoplasia maligna de la mama	29,82	-	-	-	-	-	-	-	-	-	20,17
20 Neoplasias malignas del útero	8,13	-	-	-	-	-	-	-	15,97	-	-
21 Neoplasia maligna del ovario	8,13	-	-	-	-	-	-	14,62	-	-	-
22 Neoplasia maligna de la próstata	-	-	-	-	-	-	-	-	-	-	-
23 Neoplasia maligna de la vejiga	2,71	-	-	-	-	-	-	-	-	-	-
24 Neoplasia maligna del encéfalo	1,36	-	-	-	-	-	-	-	-	-	20,17
25 Enfermedad de Hodgkin	-	-	-	-	-	-	-	-	-	-	-
26 Linfomas no Hodgkin	5,42	-	-	-	-	-	-	-	-	-	-
27 Leucemias	4,07	-	-	-	-	-	-	-	-	-	20,17
28 Síndromes Mielodisplásicos	2,71	-	-	-	-	-	-	-	-	-	-
29 Neoplasias malignas	138,25	-	30,49	-	-	-	-	14,62	15,97	-	80,69
30 Enfermedades de la sangre y de los órganos hematopoyéticos	1,36	-	-	-	-	-	-	-	-	-	-
31 Diabetes mellitus	32,53	-	-	-	-	-	-	-	-	-	-
32 Trastornos mentales orgánicos senil y presenil	28,46	-	-	-	-	-	-	-	-	-	-
33 Trastornos mentales debidos al abuso de alcohol	-	-	-	-	-	-	-	-	-	-	-
34 Trastornos mentales debidos al uso de drogas (drogodependencia, toxicomanía)	-	-	-	-	-	-	-	-	-	-	-
35 Meningitis (otras en el nº 3)	-	-	-	-	-	-	-	-	-	-	-
36 Enfermedad de Alzheimer	10,84	-	-	-	-	-	-	-	-	-	-
37 Enfermedades cardíacas reumáticas crónicas	2,71	-	-	-	-	-	-	-	-	-	-
38 Enfermedades hipertensivas	21,69	-	-	-	-	-	-	-	-	-	-
39 Infarto agudo de miocardio	55,57	-	-	-	-	-	-	-	-	-	-
40 Enfermedades isquémicas del corazón	88,10	-	-	-	-	-	-	-	-	-	-
41 Insuficiencia cardíaca	44,73	-	-	-	-	-	-	-	15,97	-	-
42 Enfermedades cerebrovasculares	112,50	-	-	-	-	-	-	-	-	-	-
43 Aterosclerosis	17,62	-	-	-	-	-	-	-	-	-	-
44 Gripe	-	-	-	-	-	-	-	-	-	-	-
45 Neumonía	8,13	-	-	-	-	-	-	-	-	-	-
46 Enfermedades crónicas de las vías respiratorias inferiores (excepto Asma)	13,55	-	-	-	-	-	-	-	-	-	-
47 Asma	1,36	-	-	-	-	-	-	-	-	-	-
48 Insuficiencia respiratoria	-	-	-	-	-	-	-	-	-	-	-
49 Úlcera de estómago, duodeno y yeyuno	1,36	-	-	-	-	-	-	-	-	-	-
50 Enteritis y colitis no infecciosas	2,71	-	-	-	-	-	-	-	-	-	-
51 Enfermedad vascular intestinal	4,07	-	-	-	-	-	-	-	-	-	-
52 Cirrosis y otras enfermedades crónicas del hígado	4,07	-	-	-	-	-	-	-	-	17,08	-

### 5.3. Mortalidad específica por edad y causas seleccionadas. Tasas por 100.000 habitantes. Mujeres.

2003									
ÁREA DE SALUD III (LORCA)	De 45 a 49 años	De 50 a 54 años	De 55 a 59 años	De 60 a 64 años	De 65 a 69 años	De 70 a 74 años	De 75 a 79 años	De 80 a 84 años	De 85 y más años
1 Enfermedades infecciosas intestinales	-	-	-	-	-	-	-	-	-
2 Tuberculosis y sus efectos tardíos	-	-	-	-	-	-	-	-	-
3 Infecciones meningocócicas	-	-	-	-	-	-	-	-	-
4 Septicemia	-	25,62	-	-	29,79	-	72,33	56,69	-
5 Hepatitis víricas	-	-	-	-	-	-	-	-	-
6 SIDA	-	-	-	-	-	-	-	-	-
7 Neoplasia maligna del labio, de la cavidad bucal y de la faringe	-	-	-	-	-	-	36,17	-	-
8 Neoplasia maligna del esófago	-	-	-	-	-	-	-	-	-
9 Neoplasia maligna del estómago	48,90	-	-	-	-	30,74	36,17	-	148,81
10 Neoplasia maligna del colon	-	-	-	101,15	29,79	61,48	72,33	170,07	148,81
11 Neoplasia maligna del recto, de la porción rectosigmoide y del ano	-	-	-	-	-	-	36,17	-	74,40
12 Neoplasia maligna del hígado y vías biliares intrahepáticas	-	-	-	-	-	-	36,17	56,69	74,40
13 Neoplasia maligna de la vesícula biliar y de las vías biliares extrahepáticas	-	-	-	-	-	-	36,17	56,69	148,81
14 Neoplasia maligna del páncreas	-	-	28,18	-	-	30,74	-	-	-
15 Neoplasia maligna de la laringe	-	-	-	-	-	-	-	-	-
16 Neoplasia maligna de la tráquea, de los bronquios y del pulmón	24,45	-	-	33,72	29,79	30,74	36,17	170,07	-
17 Neoplasia maligna del hueso y cartílagos articulares	-	-	-	-	-	-	-	-	-
18 Melanoma maligno de la piel	-	-	-	-	-	-	-	56,69	-
19 Neoplasia maligna de la mama	48,90	102,49	28,18	67,43	29,79	92,22	-	226,76	297,62
20 Neoplasias malignas del útero	24,45	-	-	67,43	29,79	-	36,17	-	-
21 Neoplasia maligna del ovario	-	-	-	67,43	29,79	-	36,17	56,69	-
22 Neoplasia maligna de la próstata	-	-	-	-	-	-	-	-	-
23 Neoplasia maligna de la vejiga	-	25,62	-	-	-	-	-	-	74,40
24 Neoplasia maligna del encéfalo	-	-	-	-	-	-	-	-	-
25 Enfermedad de Hodgkin	-	-	-	-	-	-	-	-	-
26 Linfomas no Hodgkin	-	-	-	-	29,79	-	108,50	-	-
27 Leucemias	-	-	-	-	-	-	-	56,69	74,40
28 Síndromes Mielodisplásicos	-	-	-	-	-	-	-	113,38	-
29 Neoplasias malignas	171,15	128,11	84,53	370,87	238,31	338,15	614,83	907,03	1.264,88
30 Enfermedades de la sangre y de los órganos hematopoyéticos	-	-	-	-	-	-	-	56,69	-
31 Diabetes mellitus	-	-	-	-	-	92,22	253,16	170,07	818,45
32 Trastornos mentales orgánicos senil y presenil	-	-	-	-	-	-	36,17	226,76	1.190,48
33 Trastornos mentales debidos al abuso de alcohol	-	-	-	-	-	-	-	-	-
34 Trastornos mentales debidos al uso de drogas (drogodependencia, toxicomanía)	-	-	-	-	-	-	-	-	-
35 Meningitis (otras en el nº 3)	-	-	-	-	-	-	-	-	-
36 Enfermedad de Alzheimer	-	-	-	-	-	-	36,17	113,38	372,02
37 Enfermedades cardíacas reumáticas crónicas	-	-	-	-	29,79	30,74	-	-	-
38 Enfermedades hipertensivas	-	-	-	-	-	30,74	144,67	283,45	446,43
39 Infarto agudo de miocardio	24,45	-	28,18	134,86	119,15	245,93	253,16	340,14	744,05
40 Enfermedades isquémicas del corazón	24,45	-	28,18	168,58	208,52	368,89	325,50	510,20	1.562,50
41 Insuficiencia cardíaca	-	-	-	-	29,79	61,48	36,17	510,20	1.413,69
42 Enfermedades cerebrovasculares	-	-	28,18	-	29,79	245,93	434,00	1.190,48	2.976,19
43 Aterosclerosis	-	-	-	-	-	-	-	226,76	669,64
44 Gripe	-	-	-	-	-	-	-	-	-
45 Neumonía	-	-	-	-	-	30,74	-	170,07	148,81
46 Enfermedades crónicas de las vías respiratorias inferiores (excepto Asma)	-	25,62	-	-	-	30,74	36,17	226,76	223,21
47 Asma	-	-	-	-	-	-	36,17	-	-
48 Insuficiencia respiratoria	-	-	-	-	-	-	-	-	-
49 Úlcera de estómago, duodeno y yeyuno	-	-	-	-	-	30,74	-	-	-
50 Enteritis y colitis no infecciosas	-	-	-	-	-	-	-	-	148,81
51 Enfermedad vascular intestinal	-	-	-	-	-	-	36,17	-	148,81
52 Cirrosis y otras enfermedades crónicas del hígado	-	-	-	33,72	-	-	-	-	74,40

### 5.3. Mortalidad específica por edad y causas seleccionadas. Tasas por 100.000 habitantes. Mujeres.

2003											
ÁREA DE SALUD III (LORCA)	Total	Menos de un año	De 1 a 4 años	De 5 a 9 años	De 10 a 14 años	De 15 a 19 años	De 20 a 24 años	De 25 a 29 años	De 30 a 34 años	De 35 a 39 años	De 40 a 44 años
53 Enfermedades de la piel y del tejido subcutáneo	1,36	-	-	-	-	-	-	-	-	-	-
54 Artritis reumatoide y osteoartritis	-	-	-	-	-	-	-	-	-	-	-
55 Osteoporosis y fracturas patológicas	4,07	-	-	-	-	-	-	-	-	-	-
56 Enfermedades del riñón y del uréter	21,69	-	-	-	-	-	-	-	-	-	-
57 Enfermedades de los genitales masculinos	-	-	-	-	-	-	-	-	-	-	-
58 Enfermedades de los genitales femeninos y trastornos de la mama	-	-	-	-	-	-	-	-	-	-	-
59 Embarazo, parto y puerperio	-	-	-	-	-	-	-	-	-	-	-
60 Ciertas afecciones originadas en el periodo perinatal	2,71	219,06	-	-	-	-	-	-	-	-	-
61 Malformaciones congénitas del sistema nervioso	-	-	-	-	-	-	-	-	-	-	-
62 Malformaciones congénitas del sistema circulatorio	1,36	109,53	-	-	-	-	-	-	-	-	-
63 Paro cardíaco, muerte sin asistencia y otra causa desconocida	5,42	-	-	-	-	-	-	-	-	-	-
64 Senilidad	20,33	-	-	-	-	-	-	-	-	-	-
65 Muerte súbita infantil	-	-	-	-	-	-	-	-	-	-	-
66 Accidentes de tráfico de vehículos a motor	14,91	-	30,49	-	-	22,54	47,00	-	-	17,08	40,35
67 Caídas accidentales	2,71	-	-	-	-	-	-	-	-	-	-
68 Ahogamiento, sumersión y sofocación	1,36	-	30,49	-	-	-	-	-	-	-	-
69 Accidentes por fuego, humo y sustancias calientes	2,71	-	-	-	-	-	15,67	-	-	-	-
70 Envenenamiento accidental por psicofármacos y drogas de abuso	-	-	-	-	-	-	-	-	-	-	-
71 Suicidio y lesiones autoinfligidas	4,07	-	-	-	-	-	-	-	-	-	-
72 Homicidios	-	-	-	-	-	-	-	-	-	-	-
73 Eventos de intención no determinada	-	-	-	-	-	-	-	-	-	-	-
74 Complicaciones de la atención médica y quirúrgica	2,71	-	-	-	-	-	-	-	-	-	-

### 5.3. Mortalidad específica por edad y causas seleccionadas. Tasas por 100.000 habitantes. Mujeres.

2003									
ÁREA DE SALUD III (LORCA)	De 45 a 49 años	De 50 a 54 años	De 55 a 59 años	De 60 a 64 años	De 65 a 69 años	De 70 a 74 años	De 75 a 79 años	De 80 a 84 años	De 85 y más años
53 Enfermedades de la piel y del tejido subcutáneo	-	-	-	-	-	-	-	-	74,40
54 Artritis reumatoide y osteoartritis	-	-	-	-	-	-	-	-	-
55 Osteoporosis y fracturas patológicas	-	-	-	-	-	-	-	56,69	148,81
56 Enfermedades del riñón y del uréter	-	-	-	-	-	-	108,50	340,14	520,83
57 Enfermedades de los genitales masculinos	-	-	-	-	-	-	-	-	-
58 Enfermedades de los genitales femeninos y trastornos de la mama	-	-	-	-	-	-	-	-	-
59 Embarazo, parto y puerperio	-	-	-	-	-	-	-	-	-
60 Ciertas afecciones originadas en el periodo perinatal	-	-	-	-	-	-	-	-	-
61 Malformaciones congénitas del sistema nervioso	-	-	-	-	-	-	-	-	-
62 Malformaciones congénitas del sistema circulatorio	-	-	-	-	-	-	-	-	-
63 Paro cardíaco, muerte sin asistencia y otra causa desconocida	-	-	-	-	-	-	36,17	113,38	74,40
64 Senilidad	-	-	-	-	-	-	36,17	113,38	892,86
65 Muerte súbita infantil	-	-	-	-	-	-	-	-	-
66 Accidentes de tráfico de vehículos a motor	-	-	-	33,72	29,79	30,74	-	-	-
67 Caídas accidentales	-	-	-	-	29,79	-	-	-	74,40
68 Ahogamiento, sumersión y sofocación	-	-	-	-	-	-	-	-	-
69 Accidentes por fuego, humo y sustancias calientes	24,45	-	-	-	-	-	-	-	-
70 Envenenamiento accidental por psicofármacos y drogas de abuso	-	-	-	-	-	-	-	-	-
71 Suicidio y lesiones autoinfligidas	-	-	-	67,43	-	30,74	-	-	-
72 Homicidios	-	-	-	-	-	-	-	-	-
73 Eventos de intención no determinada	-	-	-	-	-	-	-	-	-
74 Complicaciones de la atención médica y quirúrgica	-	-	-	-	-	-	-	113,38	-

## 6. Defunciones de menores de 1 año por edad y sexo.

2003			
ÁREA DE SALUD III (LORCA)	AMBOS SEXOS	Hombres	Mujeres
Menores de un año	14	9	5
Nacido muerto	12	6	6
Menores de 24 horas	4	2	2
De 1 a 6 días	1	1	-
De 7 a 27 días	3	3	-
De 28 días a menos de 1 año	6	3	3



## 7. Mortalidad infantil por subgrupos y sexo. Tasas por 1.000 nacidos vivos (\*).

2003			
ÁREA DE SALUD III (LORCA)	TOTAL	Hombres	Mujeres
Tasa de mortalidad perinatal	8,51	8,56	8,47
Tasa de mortalidad neonatal	4,03	5,74	2,13
Tasa de mortalidad neonatal precoz	2,52	2,87	2,13
Tasa de mortalidad neonatal tardía	1,51	2,87	0,00
Tasa de mortalidad posneonatal	3,02	2,87	3,19
Tasa de mortalidad infantil	7,05	8,60	5,32

(\*) La tasa de mortalidad perinatal es por mil nacidos vivos y muertos.

## 8. Años potenciales de vida perdidos (APVP) por grandes causas y sexo.

2003				
ÁREA DE SALUD III (LORCA)	AMBOS SEXOS			
	APVP	% (APVP)	Media (APVP)	Desviación (APVP)
Total	4.872	100,00	15,87	15,26
I. CIERTAS ENFERMEDADES INFECCIOSAS Y PARASITARIAS	266	5,45	24,14	18,06
II. NEOPLASIAS	1.532	31,44	12,45	12,30
III. ENFERMEDADES DE LA SANGRE Y DE LOS ÓRGANOS HEMATOPOYÉTICOS, Y CIERTOS TRASTORNOS QUE AFECTAN EL MECANISMO DE LA	56	1,15	28,00	15,50
IV. ENFERMEDADES ENDOCRINAS, NUTRICIONALES Y METABÓLICAS	81	1,65	11,50	6,23
V. TRASTORNOS MENTALES Y DEL COMPORTAMIENTO	2	0,03	1,50	0,00
VI. ENFERMEDADES DEL SISTEMA NERVIOSO	153	3,14	19,13	15,97
VII. ENFERMEDADES DEL OJO Y SUS ANEXOS	-	-	-	-
VIII. ENFERMEDAD DEL OIDO Y DE LA APÓFISIS MASTOIDES	-	-	-	-
IX. ENFERMEDADES DEL SISTEMA CIRCULATORIO	651	13,35	10,66	10,15
X. ENFERMEDADES DEL SISTEMA RESPIRATORIO	198	4,05	10,39	9,40
XI. ENFERMEDADES DEL SISTEMA DIGESTIVO	169	3,47	9,39	8,28
XII. ENFERMEDADES DE LA PIEL Y DEL TEJIDO SUBCUTÁNEO	-	-	-	-
XIII. ENFERMEDADES DEL SISTEMA OSTEOMUSCULAR Y DEL TEJIDO CONJUNTIVO	34	0,69	33,50	0,00
XIV. ENFERMEDADES DEL SISTEMA GENITOURINARIO	73	1,49	14,50	14,85
XV. EMBARAZO, PARTO Y PUERPERIO	-	-	-	-
XVI. CIERTAS AFECCIONES ORIGINADAS EN EL PERÍODO PERINATAL	-	-	-	-
XVII. MALFORMACIONES CONGÉNITAS, DEFORMIDADES Y ANOMALÍAS CROMOSÓMICAS	-	-	-	-
XVIII. SÍNTOMAS, SIGNOS Y HALLAZGOS ANORMALES CLÍNICOS Y DE LABORATORIO, NO CLASIFICADOS EN OTRA PARTE	-	-	-	-
XX. CAUSAS EXTERNAS	1.661	34,09	32,56	17,57

## 8. Años potenciales de vida perdidos (APVP) por grandes causas y sexo.

2003				
ÁREA DE SALUD III (LORCA)	Hombres			
	APVP	% (APVP)	Media (APVP)	Desviación (APVP)
Total	3.020	61,99	14,66	14,42
I. CIERTAS ENFERMEDADES INFECCIOSAS Y PARASITARIAS	106	2,17	21,10	12,78
II. NEOPLASIAS	868	17,82	10,85	11,60
III. ENFERMEDADES DE LA SANGRE Y DE LOS ÓRGANOS HEMATOPOYÉTICOS, Y CIERTOS TRASTORNOS QUE AFECTAN EL MECANISMO DE LA	56	1,15	28,00	15,50
IV. ENFERMEDADES ENDOCRINAS, NUTRICIONALES Y METABÓLICAS	47	0,95	9,30	5,42
V. TRASTORNOS MENTALES Y DEL COMPORTAMIENTO	2	0,03	1,50	0,00
VI. ENFERMEDADES DEL SISTEMA NERVIOSO	63	1,29	15,75	15,22
VII. ENFERMEDADES DEL OJO Y SUS ANEXOS	-	-	-	-
VIII. ENFERMEDAD DEL OIDO Y DE LA APÓFISIS MASTOIDES	-	-	-	-
IX. ENFERMEDADES DEL SISTEMA CIRCULATORIO	429	8,80	10,99	10,20
X. ENFERMEDADES DEL SISTEMA RESPIRATORIO	154	3,15	9,03	8,87
XI. ENFERMEDADES DEL SISTEMA DIGESTIVO	128	2,63	8,00	6,46
XII. ENFERMEDADES DE LA PIEL Y DEL TEJIDO SUBCUTÁNEO	-	-	-	-
XIII. ENFERMEDADES DEL SISTEMA OSTEOMUSCULAR Y DEL TEJIDO CONJUNTIVO	-	-	-	-
XIV. ENFERMEDADES DEL SISTEMA GENITOURINARIO	32	0,65	10,50	7,79
XV. EMBARAZO, PARTO Y PUERPERIO	-	-	-	-
XVI. CIERTAS AFECCIONES ORIGINADAS EN EL PERÍODO PERINATAL	-	-	-	-
XVII. MALFORMACIONES CONGÉNITAS, DEFORMIDADES Y ANOMALÍAS CROMOSÓMICAS	-	-	-	-
XVIII. SÍNTOMAS, SIGNOS Y HALLAZGOS ANORMALES CLÍNICOS Y DE LABORATORIO, NO CLASIFICADOS EN OTRA PARTE	-	-	-	-
XX. CAUSAS EXTERNAS	1.138	23,36	33,47	14,90

## 8. Años potenciales de vida perdidos (APVP) por grandes causas y sexo.

2003				
ÁREA DE SALUD III (LORCA)	Mujeres			
	APVP	% (APVP)	Media (APVP)	Desviación (APVP)
<b>Total</b>	1.852	38,01	18,33	16,57
<b>I. CIERTAS ENFERMEDADES INFECCIOSAS Y PARASITARIAS</b>	160	3,28	26,67	21,16
<b>II. NEOPLASIAS</b>	664	13,62	15,43	13,01
<b>III. ENFERMEDADES DE LA SANGRE Y DE LOS ÓRGANOS HEMATOPOYÉTICOS, Y CIERTOS TRASTORNOS QUE AFECTAN EL MECANISMO DE LA</b>	-	-	-	-
<b>IV. ENFERMEDADES ENDOCRINAS, NUTRICIONALES Y METABÓLICAS</b>	34	0,70	17,00	4,50
<b>V. TRASTORNOS MENTALES Y DEL COMPORTAMIENTO</b>	-	-	-	-
<b>VI. ENFERMEDADES DEL SISTEMA NERVIOSO</b>	90	1,85	22,50	15,98
<b>VII. ENFERMEDADES DEL OJO Y SUS ANEXOS</b>	-	-	-	-
<b>VIII. ENFERMEDAD DEL OIDO Y DE LA APÓFISIS MASTOIDES</b>	-	-	-	-
<b>IX. ENFERMEDADES DEL SISTEMA CIRCULATORIO</b>	222	4,56	10,09	10,06
<b>X. ENFERMEDADES DEL SISTEMA RESPIRATORIO</b>	44	0,90	22,00	4,50
<b>XI. ENFERMEDADES DEL SISTEMA DIGESTIVO</b>	41	0,84	20,50	12,00
<b>XII. ENFERMEDADES DE LA PIEL Y DEL TEJIDO SUBCUTÁNEO</b>	-	-	-	-
<b>XIII. ENFERMEDADES DEL SISTEMA OSTEOMUSCULAR Y DEL TEJIDO CONJUNTIVO</b>	34	0,69	33,50	0,00
<b>XIV. ENFERMEDADES DEL SISTEMA GENITOURINARIO</b>	41	0,84	20,50	20,00
<b>XV. EMBARAZO, PARTO Y PUERPERIO</b>	-	-	-	-
<b>XVI. CIERTAS AFECCIONES ORIGINADAS EN EL PERÍODO PERINATAL</b>	-	-	-	-
<b>XVII. MALFORMACIONES CONGÉNITAS, DEFORMIDADES Y ANOMALÍAS CROMOSÓMICAS</b>	-	-	-	-
<b>XVIII. SÍNTOMAS, SIGNOS Y HALLAZGOS ANORMALES CLÍNICOS Y DE LABORATORIO, NO CLASIFICADOS EN OTRA PARTE</b>	-	-	-	-
<b>XX. CAUSAS EXTERNAS</b>	523	10,73	30,74	21,85

## 9. Años potenciales de vida perdidos (APVP) por causas seleccionadas y sexo.

2003	AMBOS SEXOS			
	APVP	% APVP	Media (APVP)	Desviación (APVP)
ÁREA DE SALUD III (LORCA)				
1 Enfermedades infecciosas intestinales	-	-	-	-
2 Tuberculosis y sus efectos tardíos	-	-	-	-
3 Infecciones meningocócicas	52	1,06	51,50	0,00
4 Septicemia	63	1,29	15,75	12,34
5 Hepatitis víricas	61	1,25	30,50	25,00
6 SIDA	88	1,80	29,17	4,99
7 Neoplasia maligna del labio, de la cavidad bucal y de la faringe	67	1,37	13,30	6,43
8 Neoplasia maligna del esófago	36	0,74	18,00	1,50
9 Neoplasia maligna del estómago	87	1,78	12,36	9,78
10 Neoplasia maligna del colon	69	1,41	7,61	6,03
11 Neoplasia maligna del recto, de la porción rectosigmoide y del ano	30	0,61	9,83	9,74
12 Neoplasia maligna del hígado y vías biliares intrahepáticas	75	1,54	18,75	19,38
13 Neoplasia maligna de la vesícula biliar y de las vías biliares extrahepáticas	-	-	-	-
14 Neoplasia maligna del páncreas	24	0,48	7,83	5,25
15 Neoplasia maligna de la laringe	19	0,38	6,17	3,30
16 Neoplasia maligna de la tráquea, de los bronquios y del pulmón	190	3,89	9,02	6,71
17 Neoplasia maligna del hueso y cartílagos articulares	-	-	-	-
18 Melanoma maligno de la piel	-	-	-	-
19 Neoplasia maligna de la mama	172	3,52	15,59	7,82
20 Neoplasias malignas del útero	84	1,71	16,70	12,95
21 Neoplasia maligna del ovario	59	1,21	14,75	17,41
22 Neoplasia maligna de la próstata	15	0,30	4,83	4,19
23 Neoplasia maligna de la vejiga	43	0,87	14,17	6,85
24 Neoplasia maligna del encéfalo	167	3,42	18,50	20,75
25 Enfermedad de Hodgkin	28	0,56	27,50	0,00
26 Linfomas no Hodgkin	50	1,03	12,50	14,95
27 Leucemias	71	1,45	23,50	9,90
28 Síndromes Mielodisplásicos	-	-	-	-
29 Neoplasias malignas	1.494	30,66	12,55	12,44
30 Enfermedades de la sangre y de los órganos hematopoyéticos	56	1,15	28,00	15,50
31 Diabetes mellitus	44	0,90	11,00	4,72
32 Trastornos mentales orgánicos senil y presenil	2	0,03	1,50	0,00
33 Trastornos mentales debidos al abuso de alcohol	-	-	-	-
34 Trastornos mentales debidos al uso de drogas (drogodependencia, toxicomanía)	-	-	-	-
35 Meningitis (otras en el nº 3)	-	-	-	-
36 Enfermedad de Alzheimer	-	-	-	-
37 Enfermedades cardíacas reumáticas crónicas	38	0,77	12,50	14,24
38 Enfermedades hipertensivas	24	0,48	7,83	6,13
39 Infarto agudo de miocardio	155	3,18	7,75	6,49
40 Enfermedades isquémicas del corazón	194	3,97	7,17	5,79
41 Insuficiencia cardíaca	97	1,99	16,17	12,59
42 Enfermedades cerebrovasculares	87	1,78	9,61	6,81
43 Aterosclerosis	-	-	-	-
44 Gripe	-	-	-	-
45 Neumonía	79	1,61	15,70	9,99
46 Enfermedades crónicas de las vías respiratorias inferiores (excepto Asma)	48	0,98	9,50	7,46
47 Asma	-	-	-	-
48 Insuficiencia respiratoria	-	-	-	-
49 Úlcera de estómago, duodeno y yeyuno	-	-	-	-
50 Enteritis y colitis no infecciosas	-	-	-	-
51 Enfermedad vascular intestinal	4	0,07	3,50	0,00
52 Cirrosis y otras enfermedades crónicas del hígado	135	2,77	11,25	9,12
53 Enfermedades de la piel y del tejido subcutáneo	-	-	-	-
54 Artritis reumatoide y osteoartritis	-	-	-	-

## 9. Años potenciales de vida perdidos (APVP) por causas seleccionadas y sexo.

2003	Hombres			
	APVP	% APVP	Media (APVP)	Desviación (APVP)
ÁREA DE SALUD III (LORCA)				
1 Enfermedades infecciosas intestinales	-	-	-	-
2 Tuberculosis y sus efectos tardíos	-	-	-	-
3 Infecciones meningocócicas	-	-	-	-
4 Septicemia	43	0,88	21,50	14,00
5 Hepatitis víricas	6	0,11	5,50	0,00
6 SIDA	57	1,17	28,50	6,00
7 Neoplasia maligna del labio, de la cavidad bucal y de la faringe	67	1,37	13,30	6,43
8 Neoplasia maligna del esófago	36	0,74	18,00	1,50
9 Neoplasia maligna del estómago	40	0,81	7,90	7,99
10 Neoplasia maligna del colon	42	0,85	8,30	7,83
11 Neoplasia maligna del recto, de la porción rectosigmoide y del ano	30	0,61	9,83	9,74
12 Neoplasia maligna del hígado y vías biliares intrahepáticas	75	1,54	18,75	19,38
13 Neoplasia maligna de la vesícula biliar y de las vías biliares extrahepáticas	-	-	-	-
14 Neoplasia maligna del páncreas	11	0,23	5,50	5,00
15 Neoplasia maligna de la laringe	19	0,38	6,17	3,30
16 Neoplasia maligna de la tráquea, de los bronquios y del pulmón	157	3,22	8,72	6,35
17 Neoplasia maligna del hueso y cartílagos articulares	-	-	-	-
18 Melanoma maligno de la piel	-	-	-	-
19 Neoplasia maligna de la mama	-	-	-	-
20 Neoplasias malignas del útero	-	-	-	-
21 Neoplasia maligna del ovario	-	-	-	-
22 Neoplasia maligna de la próstata	15	0,30	4,83	4,19
23 Neoplasia maligna de la vejiga	23	0,47	11,50	7,00
24 Neoplasia maligna del encéfalo	139	2,85	17,38	21,75
25 Enfermedad de Hodgkin	28	0,56	27,50	0,00
26 Linfomas no Hodgkin	50	1,02	16,50	15,30
27 Leucemias	45	0,92	22,50	12,00
28 Síndromes Mielodisplásicos	-	-	-	-
29 Neoplasias malignas	850	17,45	10,90	11,73
30 Enfermedades de la sangre y de los órganos hematopoyéticos	56	1,15	28,00	15,50
31 Diabetes mellitus	44	0,90	11,00	4,72
32 Trastornos mentales orgánicos senil y presenil	2	0,03	1,50	0,00
33 Trastornos mentales debidos al abuso de alcohol	-	-	-	-
34 Trastornos mentales debidos al uso de drogas (drogodependencia, toxicomanía)	-	-	-	-
35 Meningitis (otras en el nº 3)	-	-	-	-
36 Enfermedad de Alzheimer	-	-	-	-
37 Enfermedades cardíacas reumáticas crónicas	33	0,68	16,50	16,00
38 Enfermedades hipertensivas	24	0,48	7,83	6,13
39 Infarto agudo de miocardio	77	1,58	7,70	6,93
40 Enfermedades isquémicas del corazón	98	2,00	7,50	6,20
41 Insuficiencia cardíaca	59	1,21	14,75	8,87
42 Enfermedades cerebrovasculares	73	1,49	10,36	6,71
43 Aterosclerosis	-	-	-	-
44 Gripe	-	-	-	-
45 Neumonía	79	1,61	15,70	9,99
46 Enfermedades crónicas de las vías respiratorias inferiores (excepto Asma)	30	0,62	7,50	7,04
47 Asma	-	-	-	-
48 Insuficiencia respiratoria	-	-	-	-
49 Úlcera de estómago, duodeno y yeyuno	-	-	-	-
50 Enteritis y colitis no infecciosas	-	-	-	-
51 Enfermedad vascular intestinal	4	0,07	3,50	0,00
52 Cirrosis y otras enfermedades crónicas del hígado	94	1,93	9,40	7,11
53 Enfermedades de la piel y del tejido subcutáneo	-	-	-	-
54 Artritis reumatoide y osteoartritis	-	-	-	-

## 9. Años potenciales de vida perdidos (APVP) por causas seleccionadas y sexo.

2003 ÁREA DE SALUD III (LORCA)	Mujeres			
	APVP	% APVP	Media (APVP)	Desviación (APVP)
1 Enfermedades infecciosas intestinales	-	-	-	-
2 Tuberculosis y sus efectos tardíos	-	-	-	-
3 Infecciones meningocócicas	52	1,06	51,50	0,00
4 Septicemia	20	0,41	10,00	6,50
5 Hepatitis víricas	56	1,14	55,50	0,00
6 SIDA	31	0,63	30,50	0,00
7 Neoplasia maligna del labio, de la cavidad bucal y de la faringe	-	-	-	-
8 Neoplasia maligna del esófago	-	-	-	-
9 Neoplasia maligna del estómago	47	0,96	23,50	1,00
10 Neoplasia maligna del colon	27	0,55	6,75	1,92
11 Neoplasia maligna del recto, de la porción rectosigmoide y del ano	-	-	-	-
12 Neoplasia maligna del hígado y vías biliares intrahepáticas	-	-	-	-
13 Neoplasia maligna de la vesícula biliar y de las vías biliares extrahepáticas	-	-	-	-
14 Neoplasia maligna del páncreas	13	0,26	12,50	0,00
15 Neoplasia maligna de la laringe	-	-	-	-
16 Neoplasia maligna de la tráquea, de los bronquios y del pulmón	33	0,67	10,83	8,34
17 Neoplasia maligna del hueso y cartílagos articulares	-	-	-	-
18 Melanoma maligno de la piel	-	-	-	-
19 Neoplasia maligna de la mama	172	3,52	15,59	7,82
20 Neoplasias malignas del útero	84	1,71	16,70	12,95
21 Neoplasia maligna del ovario	59	1,21	14,75	17,41
22 Neoplasia maligna de la próstata	-	-	-	-
23 Neoplasia maligna de la vejiga	20	0,40	19,50	0,00
24 Neoplasia maligna del encéfalo	28	0,56	27,50	0,00
25 Enfermedad de Hodgkin	-	-	-	-
26 Linfomas no Hodgkin	1	0,01	0,50	0,00
27 Leucemias	26	0,52	25,50	0,00
28 Síndromes Mielodisplásicos	-	-	-	-
29 Neoplasias malignas	644	13,21	15,70	13,13
30 Enfermedades de la sangre y de los órganos hematopoyéticos	-	-	-	-
31 Diabetes mellitus	-	-	-	-
32 Trastornos mentales orgánicos senil y presenil	-	-	-	-
33 Trastornos mentales debidos al abuso de alcohol	-	-	-	-
34 Trastornos mentales debidos al uso de drogas (drogodependencia, toxicomanía)	-	-	-	-
35 Meningitis (otras en el nº 3)	-	-	-	-
36 Enfermedad de Alzheimer	-	-	-	-
37 Enfermedades cardíacas reumáticas crónicas	5	0,09	4,50	0,00
38 Enfermedades hipertensivas	-	-	-	-
39 Infarto agudo de miocardio	78	1,60	7,80	6,02
40 Enfermedades isquémicas del corazón	96	1,97	6,86	5,35
41 Insuficiencia cardíaca	38	0,78	19,00	17,50
42 Enfermedades cerebrovasculares	14	0,29	7,00	6,50
43 Aterosclerosis	-	-	-	-
44 Gripe	-	-	-	-
45 Neumonía	-	-	-	-
46 Enfermedades crónicas de las vías respiratorias inferiores (excepto Asma)	18	0,36	17,50	0,00
47 Asma	-	-	-	-
48 Insuficiencia respiratoria	-	-	-	-
49 Úlcera de estómago, duodeno y yeyuno	-	-	-	-
50 Enteritis y colitis no infecciosas	-	-	-	-
51 Enfermedad vascular intestinal	-	-	-	-
52 Cirrosis y otras enfermedades crónicas del hígado	41	0,84	20,50	12,00
53 Enfermedades de la piel y del tejido subcutáneo	-	-	-	-
54 Artritis reumatoide y osteoartritis	-	-	-	-

## 9. Años potenciales de vida perdidos (APVP) por causas seleccionadas y sexo.

2003	AMBOS SEXOS			
ÁREA DE SALUD III (LORCA)	APVP	% APVP	Media (APVP)	Desviación (APVP)
55 Osteoporosis y fracturas patológicas	-	-	-	-
56 Enfermedades del riñón y del uréter	30	0,62	15,00	5,50
57 Enfermedades de los genitales masculinos	-	-	-	-
58 Enfermedades de los genitales femeninos y trastornos de la mama	-	-	-	-
59 Embarazo, parto y puerperio	-	-	-	-
60 Ciertas afecciones originadas en el periodo perinatal	-	-	-	-
61 Malformaciones congénitas del sistema nervioso	-	-	-	-
62 Malformaciones congénitas del sistema circulatorio	-	-	-	-
63 Paro cardíaco, muerte sin asistencia y otra causa desconocida	-	-	-	-
64 Senilidad	-	-	-	-
65 Muerte súbita infantil	-	-	-	-
66 Accidentes de tráfico de vehículos a motor	908	18,63	39,46	14,56
67 Caídas accidentales	31	0,64	15,50	12,00
68 Ahogamiento, sumersión y sofocación	68	1,39	67,50	0,00
69 Accidentes por fuego, humo y sustancias calientes	211	4,32	42,10	18,00
70 Envenenamiento accidental por psicofármacos y drogas de abuso	35	0,71	34,50	0,00
71 Suicidio y lesiones autoinfligidas	233	4,77	21,14	12,82
72 Homicidios	37	0,75	36,50	0,00
73 Eventos de intención no determinada	19	0,38	18,50	0,00
74 Complicaciones de la atención médica y quirúrgica	2	0,03	1,50	0,00



## 9. Años potenciales de vida perdidos (APVP) por causas seleccionadas y sexo.

2003	Hombres			
ÁREA DE SALUD III (LORCA)	APVP	% APVP	Media (APVP)	Desviación (APVP)
55 Osteoporosis y fracturas patológicas	-	-	-	-
56 Enfermedades del riñón y del uréter	30	0,62	15,00	5,50
57 Enfermedades de los genitales masculinos	-	-	-	-
58 Enfermedades de los genitales femeninos y trastornos de la mama	-	-	-	-
59 Embarazo, parto y puerperio	-	-	-	-
60 Ciertas afecciones originadas en el periodo perinatal	-	-	-	-
61 Malformaciones congénitas del sistema nervioso	-	-	-	-
62 Malformaciones congénitas del sistema circulatorio	-	-	-	-
63 Paro cardíaco, muerte sin asistencia y otra causa desconocida	-	-	-	-
64 Senilidad	-	-	-	-
65 Muerte súbita infantil	-	-	-	-
66 Accidentes de tráfico de vehículos a motor	545	11,18	41,88	9,14
67 Caídas accidentales	28	0,56	27,50	0,00
68 Ahogamiento, sumersión y sofocación	-	-	-	-
69 Accidentes por fuego, humo y sustancias calientes	142	2,90	47,17	19,48
70 Envenenamiento accidental por psicofármacos y drogas de abuso	35	0,71	34,50	0,00
71 Suicidio y lesiones autoinfligidas	217	4,44	24,06	12,39
72 Homicidios	37	0,75	36,50	0,00
73 Eventos de intención no determinada	19	0,38	18,50	0,00
74 Complicaciones de la atención médica y quirúrgica	2	0,03	1,50	0,00

## 9. Años potenciales de vida perdidos (APVP) por causas seleccionadas y sexo.

2003	Mujeres			
	APVP	% APVP	Media (APVP)	Desviación (APVP)
ÁREA DE SALUD III (LORCA)				
55 Osteoporosis y fracturas patológicas	-	-	-	-
56 Enfermedades del riñón y del uréter	-	-	-	-
57 Enfermedades de los genitales masculinos	-	-	-	-
58 Enfermedades de los genitales femeninos y trastornos de la mama	-	-	-	-
59 Embarazo, parto y puerperio	-	-	-	-
60 Ciertas afecciones originadas en el periodo perinatal	-	-	-	-
61 Malformaciones congénitas del sistema nervioso	-	-	-	-
62 Malformaciones congénitas del sistema circulatorio	-	-	-	-
63 Paro cardíaco, muerte sin asistencia y otra causa desconocida	-	-	-	-
64 Senilidad	-	-	-	-
65 Muerte súbita infantil	-	-	-	-
66 Accidentes de tráfico de vehículos a motor	363	7,45	36,30	19,01
67 Caídas accidentales	4	0,07	3,50	0,00
68 Ahogamiento, sumersión y sofocación	68	1,39	67,50	0,00
69 Accidentes por fuego, humo y sustancias calientes	69	1,42	34,50	12,00
70 Envenenamiento accidental por psicofármacos y drogas de abuso	-	-	-	-
71 Suicidio y lesiones autoinfligidas	16	0,33	8,00	1,50
72 Homicidios	-	-	-	-
73 Eventos de intención no determinada	-	-	-	-
74 Complicaciones de la atención médica y quirúrgica	-	-	-	-

## 10. Razón de mortalidad estándar (RME) e intervalo de confianza al 95% según grandes causas y sexo.

2003									
ÁREA DE SALUD III (LORCA)	AMBOS SEXOS			Hombres			Mujeres		
	RME	Linf IC	Lsup IC	RME	Linf IC	Lsup IC	RME	Linf IC	Lsup IC
<b>Total</b>	102,66	97,03	108,53	102,81	95,08	111,00	101,70	93,64	110,26
<b>I. CIERTAS ENFERMEDADES INFECCIOSAS Y PARASITARIAS</b>	86,24	50,21	138,09	80,28	34,56	158,18	92,13	42,04	174,90
<b>II. NEOPLASIAS</b>	101,05	89,85	113,26	99,79	86,03	115,12	101,44	83,13	122,58
<b>III. ENFERMEDADES DE LA SANGRE Y DE LOS ÓRGANOS HEMATOPOYÉTICOS, Y CIERTOS TRASTORNOS QUE AFECTAN EL MECANISMO DE LA</b>	171,81	62,74	373,97	281,98	90,87	658,04	57,89	0,76	322,08
<b>IV. ENFERMEDADES ENDOCRINAS, NUTRICIONALES Y METABÓLICAS</b>	98,18	70,45	133,20	79,95	42,53	136,72	109,61	72,82	158,42
<b>V. TRASTORNOS MENTALES Y DEL COMPORTAMIENTO</b>	80,47	53,46	116,30	62,16	24,90	128,08	89,62	55,46	137,00
<b>VI. ENFERMEDADES DEL SISTEMA NERVIOSO</b>	64,95	43,81	92,73	55,52	27,68	99,35	71,92	43,28	112,33
<b>VII. ENFERMEDADES DEL OJO Y SUS ANEXOS</b>	-	-	-	-	-	-	-	-	-
<b>VIII. ENFERMEDAD DEL OIDO Y DE LA APÓFISIS MASTOIDES</b>	-	-	-	-	-	-	-	-	-
<b>IX. ENFERMEDADES DEL SISTEMA CIRCULATORIO</b>	106,62	96,90	117,05	107,65	93,07	123,87	105,62	92,83	119,68
<b>X. ENFERMEDADES DEL SISTEMA RESPIRATORIO</b>	104,64	88,86	122,41	111,44	90,87	135,29	91,65	68,84	119,59
<b>XI. ENFERMEDADES DEL SISTEMA DIGESTIVO</b>	105,91	81,38	135,51	135,66	99,31	180,95	66,06	38,46	105,78
<b>XII. ENFERMEDADES DE LA PIEL Y DEL TEJIDO SUBCUTÁNEO</b>	36,41	0,48	202,56	-	-	-	47,59	0,62	264,81
<b>XIII. ENFERMEDADES DEL SISTEMA OSTEOMUSCULAR Y DEL TEJIDO CONJUNTIVO</b>	78,94	33,99	155,55	42,45	0,55	236,18	90,94	36,43	187,39
<b>XIV. ENFERMEDADES DEL SISTEMA GENITOURINARIO</b>	118,68	87,50	157,36	103,34	60,16	165,46	129,25	87,80	183,47
<b>XV. EMBARAZO, PARTO Y PUERPERIO</b>	-	-	-	-	-	-	-	-	-
<b>XVI. CIERTAS AFECCIONES ORIGINADAS EN EL PERÍODO PERINATAL</b>	171,45	68,69	353,26	231,74	74,68	540,81	104,27	11,71	376,47
<b>XVII. MALFORMACIONES CONGÉNITAS, DEFORMIDADES Y ANOMALÍAS CROMOSÓMICAS</b>	72,19	23,27	168,48	59,41	6,67	214,51	84,99	17,08	248,34
<b>XVIII. SÍNTOMAS, SIGNOS Y HALLAZGOS ANORMALES CLÍNICOS Y DE LABORATORIO, NO CLASIFICADOS EN OTRA PARTE</b>	93,96	58,87	142,27	38,32	7,70	111,95	122,13	73,50	190,73
<b>XX. CAUSAS EXTERNAS</b>	119,59	93,90	150,14	103,38	76,97	135,93	172,50	109,32	258,85

## 11. Razón de mortalidad estandar (RME) e intervalo de confianza al 95% según causas seleccionadas y áreas de salud.

2003	AMBOS SEXOS			Hombres			Mujeres		
ÁREA DE SALUD III (LORCA)	RME	Linf IC	Lsup IC	RME	Linf IC	Lsup IC	RME	Linf IC	Lsup IC
1 Enfermedades infecciosas intestinales	-	-	-	-	-	-	-	-	-
2 Tuberculosis y sus efectos tardíos	-	-	-	-	-	-	-	-	-
3 Infecciones meningocócicas	276,15	3,61	1.536,48	-	-	-	426,96	5,58	2.375,56
4 Septicemia	99,38	45,35	188,66	90,91	24,46	232,74	106,94	34,46	249,55
5 Hepatitis víricas	58,30	6,55	210,48	54,83	0,72	305,05	62,17	0,81	345,91
6 SIDA	92,92	18,68	271,50	85,32	9,58	308,06	110,48	1,44	614,68
7 Neoplasia maligna del labio, de la cavidad bucal y de la faringe	119,33	51,38	235,13	128,37	51,43	264,50	74,31	0,97	413,42
8 Neoplasia maligna del esófago	81,49	16,38	238,11	100,25	20,15	292,93	-	-	-
9 Neoplasia maligna del estómago	99,88	57,05	162,21	108,55	51,97	199,64	86,78	31,69	188,89
10 Neoplasia maligna del colon	99,57	66,67	143,00	100,74	57,54	163,61	97,21	51,71	166,25
11 Neoplasia maligna del recto, de la porción rectosigmoide y del ano	102,35	49,00	188,24	129,45	55,74	255,08	54,68	6,14	197,43
12 Neoplasia maligna del hígado y vías biliares intrahepáticas	93,89	44,95	172,67	98,43	39,43	202,81	83,46	16,77	243,85
13 Neoplasia maligna de la vesícula biliar y de las vías biliares extrahepáticas	142,39	45,89	332,30	88,46	1,16	492,17	170,52	45,88	436,57
14 Neoplasia maligna del páncreas	48,61	17,75	105,80	54,96	14,78	140,70	39,03	4,38	140,93
15 Neoplasia maligna de la laringe	120,94	38,97	282,24	122,97	39,63	286,98	-	-	-
16 Neoplasia maligna de la tráquea, de los bronquios y del pulmón	100,25	75,72	130,18	92,66	68,31	122,85	165,42	71,23	325,96
17 Neoplasia maligna del hueso y cartílagos articulares	115,11	1,50	640,46	195,83	2,56	1.089,55	-	-	-
18 Melanoma maligno de la piel	32,31	0,42	179,75	-	-	-	63,76	0,83	354,74
19 Neoplasia maligna de la mama	137,35	86,04	207,95	-	-	-	139,51	87,40	211,22
20 Neoplasias malignas del útero	112,70	41,15	245,31	-	-	-	115,02	42,00	250,36
21 Neoplasia maligna del ovario	109,99	40,16	239,41	-	-	-	111,43	40,69	242,55
22 Neoplasia maligna de la próstata	121,77	74,35	188,07	118,71	72,48	183,34	-	-	-
23 Neoplasia maligna de la vejiga	79,74	39,75	142,68	76,02	34,69	144,32	90,73	10,19	327,59
24 Neoplasia maligna del encéfalo	180,90	90,18	323,70	296,44	141,92	545,20	36,77	0,48	204,56
25 Enfermedad de Hodgkin	89,32	1,17	496,95	131,28	1,72	730,41	-	-	-
26 Linfomas no Hodgkin	114,13	52,08	216,66	109,87	35,41	256,39	117,21	31,53	300,08
27 Leucemias	101,13	46,15	191,99	121,97	44,54	265,49	75,12	15,10	219,50
28 Síndromes Mielodisplásicos	125,11	33,66	320,31	96,54	10,84	348,55	174,89	19,64	631,44
29 Neoplasias malignas	101,09	89,66	113,59	100,34	86,25	116,07	100,58	82,01	122,10
30 Enfermedades de la sangre y de los órganos hematopoyéticos	191,96	70,10	417,84	329,49	106,18	768,93	62,00	0,81	344,97
31 Diabetes mellitus	99,31	68,76	138,77	76,14	36,45	140,04	113,53	72,72	168,93
32 Trastornos mentales orgánicos senil y presenil	84,87	56,39	122,67	72,47	29,03	149,33	90,53	56,02	138,39
33 Trastornos mentales debidos al abuso de alcohol	-	-	-	-	-	-	-	-	-
34 Trastornos mentales debidos al uso de drogas (drogodependencia, toxicomanía)	-	-	-	-	-	-	-	-	-
35 Meningitis (otras en el nº 3)	-	-	-	-	-	-	-	-	-
36 Enfermedad de Alzheimer	35,43	16,17	67,26	10,34	0,14	57,52	50,73	21,84	99,97
37 Enfermedades cardíacas reumáticas crónicas	62,63	16,85	160,36	137,11	15,40	495,05	41,03	4,61	148,14
38 Enfermedades hipertensivas	140,62	89,11	211,01	113,83	45,61	234,56	157,12	89,75	255,18
39 Infarto agudo de miocardio	116,56	93,84	143,11	108,49	80,52	143,03	126,24	90,58	171,26
40 Enfermedades isquémicas del corazón	117,31	98,87	138,20	115,17	91,03	143,74	118,53	91,47	151,08
41 Insuficiencia cardíaca	97,55	73,28	127,28	110,53	68,39	168,96	90,88	62,55	127,64
42 Enfermedades cerebrovasculares	99,59	83,50	117,88	95,60	71,39	125,37	102,42	81,57	126,96
43 Aterosclerosis	142,17	81,21	230,90	96,23	19,34	281,17	160,77	85,52	274,94
44 Gripe	-	-	-	-	-	-	-	-	-
45 Neumonía	88,82	54,23	137,19	117,16	64,00	196,59	55,70	20,34	121,25
46 Enfermedades crónicas de las vías respiratorias inferiores (excepto Asma)	97,70	74,18	126,30	102,90	75,86	136,43	73,38	35,13	134,96
47 Asma	42,32	0,55	235,46	-	-	-	54,16	0,71	301,34
48 Insuficiencia respiratoria	18,93	0,25	105,32	31,35	0,41	174,41	-	-	-
49 Úlcera de estómago, duodeno y yeyuno	68,94	7,74	248,90	77,50	1,01	431,21	62,12	0,81	345,62
50 Enteritis y colitis no infecciosas	227,16	25,51	820,17	-	-	-	538,92	60,52	1.945,75
51 Enfermedad vascular intestinal	154,32	82,09	263,91	243,27	116,46	447,41	69,13	13,89	202,00
52 Cirrosis y otras enfermedades crónicas del hígado	108,34	65,20	169,19	117,21	66,95	190,36	75,07	15,09	219,34
53 Enfermedades de la piel y del tejido subcutáneo	36,41	0,48	202,56	-	-	-	47,59	0,62	264,81

## 11. Razón de mortalidad estandar (RME) e intervalo de confianza al 95% según causas seleccionadas y áreas de salud.

2003									
ÁREA DE SALUD III (LORCA)	AMBOS SEXOS			Hombres			Mujeres		
	RME	Linf IC	Lsup IC	RME	Linf IC	Lsup IC	RME	Linf IC	Lsup IC
54 Artritis reumatoide y osteoartritis	61,21	0,80	340,58	386,34	5,05	2.149,53	-	-	-
55 Osteoporosis y fracturas patológicas	62,87	12,64	183,71	-	-	-	79,47	15,97	232,19
56 Enfermedades del riñón y del uréter	108,54	72,67	155,88	113,46	60,35	194,03	104,62	59,76	169,90
57 Enfermedades de los genitales masculinos	-	-	-	-	-	-	-	-	-
58 Enfermedades de los genitales femeninos y trastornos de la mama	-	-	-	-	-	-	-	-	-
59 Embarazo, parto y puerperio	-	-	-	-	-	-	-	-	-
60 Ciertas afecciones originadas en el periodo perinatal	171,45	68,69	353,26	231,74	74,68	540,81	104,27	11,71	376,47
61 Malformaciones congénitas del sistema nervioso	-	-	-	-	-	-	-	-	-
62 Malformaciones congénitas del sistema circulatorio	78,24	15,72	228,59	110,61	12,42	399,34	49,59	0,65	275,92
63 Paro cardíaco, muerte sin asistencia y otra causa desconocida	71,97	19,36	184,26	-	-	-	154,33	41,52	395,12
64 Senilidad	115,99	67,53	185,72	64,79	7,28	233,94	130,41	72,93	215,10
65 Muerte súbita infantil	-	-	-	-	-	-	-	-	-
66 Accidentes de tráfico de vehículos a motor	106,47	70,15	154,91	76,15	43,50	123,67	233,49	116,40	417,81
67 Caídas accidentales	107,68	39,32	234,37	95,68	25,74	244,95	136,74	15,36	493,71
68 Ahogamiento, sumersión y sofocación	27,45	0,36	152,71	-	-	-	83,02	1,09	461,94
69 Accidentes por fuego, humo y sustancias calientes	415,31	133,84	969,19	412,48	82,90	1.205,20	417,55	46,89	1.507,55
70 Envenenamiento accidental por psicofármacos y drogas de abuso	34,84	0,46	193,84	38,59	0,50	214,69	-	-	-
71 Suicidio y lesiones autoinfligidas	149,66	87,13	239,63	145,83	79,66	244,70	158,56	31,87	463,29
72 Homicidios	55,98	0,73	311,44	68,52	0,90	381,25	-	-	-
73 Eventos de intención no determinada	816,29	10,67	4.541,75	796,19	10,41	4.429,89	-	-	-
74 Complicaciones de la atención médica y quirúrgica	265,49	114,32	523,16	397,28	145,07	864,74	133,70	15,02	482,74





# 11.4.

## ÁREA DE SALUD IV (NOROESTE)







## 1. Mortalidad específica por edad y sexo. Tasas por 100.000 habitantes.

2003			
ÁREA DE SALUD IV (NOROESTE)	AMBOS SEXOS	Hombres	Mujeres
Total	1.003,76	1.031,62	975,57
Menores de un año	1.176,47	1.400,56	928,79
De 1 a 4 años	-	-	-
De 5 a 9 años	-	-	-
De 10 a 14 años	-	-	-
De 15 a 19 años	49,69	98,47	-
De 20 a 24 años	154,89	225,82	79,74
De 25 a 29 años	88,68	169,26	-
De 30 a 34 años	54,47	70,95	37,19
De 35 a 39 años	108,30	139,66	74,74
De 40 a 44 años	122,67	119,33	126,21
De 45 a 49 años	235,54	351,23	109,41
De 50 a 54 años	329,84	598,44	60,10
De 55 a 59 años	382,90	713,36	62,81
De 60 a 64 años	558,66	512,07	601,20
De 65 a 69 años	1.058,96	1.273,50	867,21
De 70 a 74 años	2.080,48	2.794,86	1.394,85
De 75 a 79 años	3.790,95	4.058,19	3.543,59
De 80 a 84 años	8.846,38	10.067,11	7.866,38
De 85 y más años	20.157,07	21.563,98	19.337,02

## 2.1. Defunciones por edad y grandes causas. Ambos sexos.

2003										
ÁREA DE SALUD IV (NOROESTE)	Total	Menos de un año	De 1 a 4 años	De 5 a 9 años	De 10 a 14 años	De 15 a 19 años	De 20 a 24 años	De 25 a 29 años	De 30 a 34 años	De 35 a 39 años
Total	681	8	-	-	-	2	8	5	3	6
I. CIERTAS ENFERMEDADES INFECCIOSAS Y PARASITARIAS	6	-	-	-	-	-	-	-	-	-
II. NEOPLASIAS	137	-	-	-	-	-	-	1	-	1
III. ENFERMEDADES DE LA SANGRE Y DE LOS ÓRGANOS HEMATOPOYÉTICOS, Y CIERTOS TRASTORNOS QUE AFECTAN EL MECANISMO DE LA	1	-	-	-	-	-	-	-	-	-
IV. ENFERMEDADES ENDOCRINAS, NUTRICIONALES Y METABÓLICAS	23	-	-	-	-	-	-	-	-	-
V. TRASTORNOS MENTALES Y DEL COMPORTAMIENTO	16	-	-	-	-	-	-	-	-	-
VI. ENFERMEDADES DEL SISTEMA NERVIOSO	22	-	-	-	-	-	1	-	1	-
VII. ENFERMEDAD DEL OJO Y SUS ANEXOS	-	-	-	-	-	-	-	-	-	-
VIII. ENFERMEDAD DEL OIDO Y DE LA APÓFISIS MASTOIDES	-	-	-	-	-	-	-	-	-	-
IX. ENFERMEDADES DEL SISTEMA CIRCULATORIO	255	-	-	-	-	-	-	-	-	1
X. ENFERMEDADES DEL SISTEMA RESPIRATORIO	91	-	-	-	-	-	-	-	-	-
XI. ENFERMEDADES DEL SISTEMA DIGESTIVO	45	1	-	-	-	-	2	1	-	-
XII. ENFERMEDADES DE LA PIEL Y DEL TEJIDO SUBCUTÁNEO	1	-	-	-	-	-	-	-	-	-
XIII. ENFERMEDADES DEL SISTEMA OSTEOMUSCULAR Y DEL TEJIDO CONJUNTIVO	5	-	-	-	-	-	-	-	-	-
XIV. ENFERMEDADES DEL SISTEMA GENITOURINARIO	28	-	-	-	-	-	-	-	-	-
XV. EMBARAZO, PARTO Y PUERPERIO	1	-	-	-	-	-	-	-	1	-
XVI. CIERTAS AFECCIONES ORIGINADAS EN EL PERÍODO PERINATAL	5	5	-	-	-	-	-	-	-	-
XVII. MALFORMACIONES CONGÉNITAS, DEFORMIDADES Y ANOMALÍAS CROMOSÓMICAS	2	2	-	-	-	-	-	-	-	-
XVIII. SÍNTOMAS, SIGNOS Y HALLAZGOS ANORMALES CLÍNICOS Y DE LABORATORIO, NO CLASIFICADOS EN OTRA PARTE	11	-	-	-	-	-	-	-	-	-
XX. CAUSAS EXTERNAS	32	-	-	-	-	2	5	3	1	4

## 2.1. Defunciones por edad y grandes causas. Ambos sexos.

2003	De 40 a 44 años	De 45 a 49 años	De 50 a 54 años	De 55 a 59 años	De 60 a 64 años	De 65 a 69 años	De 70 a 74 años	De 75 a 79 años	De 80 a 84 años	De 85 y más años
<b>ÁREA DE SALUD IV (NOROESTE)</b>										
<b>Total</b>	6	9	11	12	16	37	76	103	148	231
<b>I. CIERTAS ENFERMEDADES INFECCIOSAS Y PARASITARIAS</b>	-	1	-	-	-	-	3	2	-	-
<b>II. NEOPLASIAS</b>	1	4	3	4	6	22	19	23	29	24
<b>III. ENFERMEDADES DE LA SANGRE Y DE LOS ÓRGANOS HEMATOPOYÉTICOS, Y CIERTOS TRASTORNOS QUE AFECTAN EL MECANISMO DE LA</b>	-	-	-	-	-	-	-	1	-	-
<b>IV. ENFERMEDADES ENDOCRINAS, NUTRICIONALES Y METABÓLICAS</b>	-	-	-	-	-	-	4	4	5	10
<b>V. TRASTORNOS MENTALES Y DEL COMPORTAMIENTO</b>	1	-	-	-	-	-	2	1	2	10
<b>VI. ENFERMEDADES DEL SISTEMA NERVIOSO</b>	-	-	-	1	-	-	3	6	4	6
<b>VII. ENFERMEDADES DEL OJO Y SUS ANEXOS</b>	-	-	-	-	-	-	-	-	-	-
<b>VIII. ENFERMEDAD DEL OIDO Y DE LA APÓFISIS MASTOIDES</b>	-	-	-	-	-	-	-	-	-	-
<b>IX. ENFERMEDADES DEL SISTEMA CIRCULATORIO</b>	1	3	4	2	5	10	28	37	63	101
<b>X. ENFERMEDADES DEL SISTEMA RESPIRATORIO</b>	-	-	-	1	2	2	7	18	21	40
<b>XI. ENFERMEDADES DEL SISTEMA DIGESTIVO</b>	1	1	2	2	2	1	7	5	6	14
<b>XII. ENFERMEDADES DE LA PIEL Y DEL TEJIDO SUBCUTÁNEO</b>	-	-	-	-	-	1	-	-	-	-
<b>XIII. ENFERMEDADES DEL SISTEMA OSTEOMUSCULAR Y DEL TEJIDO CONJUNTIVO</b>	-	-	-	-	-	1	-	-	1	3
<b>XIV. ENFERMEDADES DEL SISTEMA GENITOURINARIO</b>	-	-	-	-	-	-	-	2	13	13
<b>XV. EMBARAZO, PARTO Y PUERPERIO</b>	-	-	-	-	-	-	-	-	-	-
<b>XVI. CIERTAS AFECCIONES ORIGINADAS EN EL PERÍODO PERINATAL</b>	-	-	-	-	-	-	-	-	-	-
<b>XVII. MALFORMACIONES CONGÉNITAS, DEFORMIDADES Y ANOMALÍAS CROMOSÓMICAS</b>	-	-	-	-	-	-	-	-	-	-
<b>XVIII. SÍNTOMAS, SIGNOS Y HALLAZGOS ANORMALES CLÍNICOS Y DE LABORATORIO, NO CLASIFICADOS EN OTRA PARTE</b>	-	-	-	-	-	-	-	1	1	9
<b>XX. CAUSAS EXTERNAS</b>	2	-	2	2	1	-	3	3	3	1

## 2.2. Defunciones por edad y grandes causas. Hombres.

2003										
ÁREA DE SALUD IV (NOROESTE)	Total	Menos de un año	De 1 a 4 años	De 5 a 9 años	De 10 a 14 años	De 15 a 19 años	De 20 a 24 años	De 25 a 29 años	De 30 a 34 años	De 35 a 39 años
Total	352	5	-	-	-	2	6	5	2	4
I. CIERTAS ENFERMEDADES INFECCIOSAS Y PARASITARIAS	5	-	-	-	-	-	-	-	-	-
II. NEOPLASIAS	81	-	-	-	-	-	-	1	-	-
III. ENFERMEDADES DE LA SANGRE Y DE LOS ÓRGANOS HEMATOPOYÉTICOS, Y CIERTOS TRASTORNOS QUE AFECTAN EL MECANISMO DE LA	1	-	-	-	-	-	-	-	-	-
IV. ENFERMEDADES ENDOCRINAS, NUTRICIONALES Y METABÓLICAS	5	-	-	-	-	-	-	-	-	-
V. TRASTORNOS MENTALES Y DEL COMPORTAMIENTO	5	-	-	-	-	-	-	-	-	-
VI. ENFERMEDADES DEL SISTEMA NERVIOSO	10	-	-	-	-	-	1	-	1	-
VII. ENFERMEDADES DEL OJO Y SUS ANEXOS	-	-	-	-	-	-	-	-	-	-
VIII. ENFERMEDAD DEL OIDO Y DE LA APÓFISIS MASTOIDES	-	-	-	-	-	-	-	-	-	-
IX. ENFERMEDADES DEL SISTEMA CIRCULATORIO	116	-	-	-	-	-	-	-	-	-
X. ENFERMEDADES DEL SISTEMA RESPIRATORIO	52	-	-	-	-	-	-	-	-	-
XI. ENFERMEDADES DEL SISTEMA DIGESTIVO	28	1	-	-	-	-	1	1	-	-
XII. ENFERMEDADES DE LA PIEL Y DEL TEJIDO SUBCUTÁNEO	1	-	-	-	-	-	-	-	-	-
XIII. ENFERMEDADES DEL SISTEMA OSTEOMUSCULAR Y DEL TEJIDO CONJUNTIVO	1	-	-	-	-	-	-	-	-	-
XIV. ENFERMEDADES DEL SISTEMA GENITOURINARIO	12	-	-	-	-	-	-	-	-	-
XV. EMBARAZO, PARTO Y PUERPERIO	-	-	-	-	-	-	-	-	-	-
XVI. CIERTAS AFECCIONES ORIGINADAS EN EL PERÍODO PERINATAL	3	3	-	-	-	-	-	-	-	-
XVII. MALFORMACIONES CONGÉNITAS, DEFORMIDADES Y ANOMALÍAS CROMOSÓMICAS	1	1	-	-	-	-	-	-	-	-
XVIII. SÍNTOMAS, SIGNOS Y HALLAZGOS ANORMALES CLÍNICOS Y DE LABORATORIO, NO CLASIFICADOS EN OTRA PARTE	2	-	-	-	-	-	-	-	-	-
XX. CAUSAS EXTERNAS	29	-	-	-	-	2	4	3	1	4

## 2.2. Defunciones por edad y grandes causas. Hombres.

2003	De 40 a 44 años	De 45 a 49 años	De 50 a 54 años	De 55 a 59 años	De 60 a 64 años	De 65 a 69 años	De 70 a 74 años	De 75 a 79 años	De 80 a 84 años	De 85 y más años
<b>ÁREA DE SALUD IV (NOROESTE)</b>										
<b>Total</b>	3	7	10	11	7	21	50	53	75	91
<b>I. CIERTAS ENFERMEDADES INFECCIOSAS Y PARASITARIAS</b>	-	1	-	-	-	-	3	1	-	-
<b>II. NEOPLASIAS</b>	-	2	3	4	4	12	10	12	18	15
<b>III. ENFERMEDADES DE LA SANGRE Y DE LOS ÓRGANOS HEMATOPOYÉTICOS, Y CIERTOS TRASTORNOS QUE AFECTAN EL MECANISMO DE LA</b>	-	-	-	-	-	-	-	1	-	-
<b>IV. ENFERMEDADES ENDOCRINAS, NUTRICIONALES Y METABÓLICAS</b>	-	-	-	-	-	-	1	1	2	1
<b>V. TRASTORNOS MENTALES Y DEL COMPORTAMIENTO</b>	-	-	-	-	-	-	2	1	-	2
<b>VI. ENFERMEDADES DEL SISTEMA NERVIOSO</b>	-	-	-	1	-	-	2	2	1	2
<b>VII. ENFERMEDAD DEL OJO Y SUS ANEXOS</b>	-	-	-	-	-	-	-	-	-	-
<b>VIII. ENFERMEDAD DEL OIDO Y DE LA APÓFISIS MASTOIDES</b>	-	-	-	-	-	-	-	-	-	-
<b>IX. ENFERMEDADES DEL SISTEMA CIRCULATORIO</b>	-	3	4	2	1	7	16	18	30	35
<b>X. ENFERMEDADES DEL SISTEMA RESPIRATORIO</b>	-	-	-	1	-	1	7	10	13	20
<b>XI. ENFERMEDADES DEL SISTEMA DIGESTIVO</b>	1	1	1	1	1	-	6	4	4	6
<b>XII. ENFERMEDADES DE LA PIEL Y DEL TEJIDO SUBCUTÁNEO</b>	-	-	-	-	-	1	-	-	-	-
<b>XIII. ENFERMEDADES DEL SISTEMA OSTEOMUSCULAR Y DEL TEJIDO CONJUNTIVO</b>	-	-	-	-	-	-	-	-	1	-
<b>XIV. ENFERMEDADES DEL SISTEMA GENITOURINARIO</b>	-	-	-	-	-	-	-	1	3	8
<b>XV. EMBARAZO, PARTO Y PUERPERIO</b>	-	-	-	-	-	-	-	-	-	-
<b>XVI. CIERTAS AFECCIONES ORIGINADAS EN EL PERÍODO PERINATAL</b>	-	-	-	-	-	-	-	-	-	-
<b>XVII. MALFORMACIONES CONGÉNITAS, DEFORMIDADES Y ANOMALÍAS CROMOSÓMICAS</b>	-	-	-	-	-	-	-	-	-	-
<b>XVIII. SÍNTOMAS, SIGNOS Y HALLAZGOS ANORMALES CLÍNICOS Y DE LABORATORIO, NO CLASIFICADOS EN OTRA PARTE</b>	-	-	-	-	-	-	-	1	-	1
<b>XX. CAUSAS EXTERNAS</b>	2	-	2	2	1	-	3	1	3	1

### 2.3. Defunciones por edad y grandes causas. Mujeres.

2003										
ÁREA DE SALUD IV (NOROESTE)	Total	Menos de un año	De 1 a 4 años	De 5 a 9 años	De 10 a 14 años	De 15 a 19 años	De 20 a 24 años	De 25 a 29 años	De 30 a 34 años	De 35 a 39 años
Total	329	3	-	-	-	-	2	-	1	2
I. CIERTAS ENFERMEDADES INFECCIOSAS Y PARASITARIAS	1	-	-	-	-	-	-	-	-	-
II. NEOPLASIAS	56	-	-	-	-	-	-	-	-	1
III. ENFERMEDADES DE LA SANGRE Y DE LOS ÓRGANOS HEMATOPOYÉTICOS, Y CIERTOS TRASTORNOS QUE AFECTAN EL MECANISMO DE LA	-	-	-	-	-	-	-	-	-	-
IV. ENFERMEDADES ENDOCRINAS, NUTRICIONALES Y METABÓLICAS	18	-	-	-	-	-	-	-	-	-
V. TRASTORNOS MENTALES Y DEL COMPORTAMIENTO	11	-	-	-	-	-	-	-	-	-
VI. ENFERMEDADES DEL SISTEMA NERVIOSO	12	-	-	-	-	-	-	-	-	-
VII. ENFERMEDADES DEL OJO Y SUS ANEXOS	-	-	-	-	-	-	-	-	-	-
VIII. ENFERMEDAD DEL OIDO Y DE LA APÓFISIS MASTOIDES	-	-	-	-	-	-	-	-	-	-
IX. ENFERMEDADES DEL SISTEMA CIRCULATORIO	139	-	-	-	-	-	-	-	-	1
X. ENFERMEDADES DEL SISTEMA RESPIRATORIO	39	-	-	-	-	-	-	-	-	-
XI. ENFERMEDADES DEL SISTEMA DIGESTIVO	17	-	-	-	-	-	1	-	-	-
XII. ENFERMEDADES DE LA PIEL Y DEL TEJIDO SUBCUTÁNEO	-	-	-	-	-	-	-	-	-	-
XIII. ENFERMEDADES DEL SISTEMA OSTEOMUSCULAR Y DEL TEJIDO CONJUNTIVO	4	-	-	-	-	-	-	-	-	-
XIV. ENFERMEDADES DEL SISTEMA GENITOURINARIO	16	-	-	-	-	-	-	-	-	-
XV. EMBARAZO, PARTO Y PUERPERIO	1	-	-	-	-	-	-	-	1	-
XVI. CIERTAS AFECCIONES ORIGINADAS EN EL PERÍODO PERINATAL	2	2	-	-	-	-	-	-	-	-
XVII. MALFORMACIONES CONGÉNITAS, DEFORMIDADES Y ANOMALÍAS CROMOSÓMICAS	1	1	-	-	-	-	-	-	-	-
XVIII. SÍNTOMAS, SIGNOS Y HALLAZGOS ANORMALES CLÍNICOS Y DE LABORATORIO, NO CLASIFICADOS EN OTRA PARTE	9	-	-	-	-	-	-	-	-	-
XX. CAUSAS EXTERNAS	3	-	-	-	-	-	1	-	-	-

## 2.3. Defunciones por edad y grandes causas. Mujeres.

2003	De 40 a 44 años	De 45 a 49 años	De 50 a 54 años	De 55 a 59 años	De 60 a 64 años	De 65 a 69 años	De 70 a 74 años	De 75 a 79 años	De 80 a 84 años	De 85 y más años
<b>ÁREA DE SALUD IV (NOROESTE)</b>										
<b>Total</b>	3	2	1	1	9	16	26	50	73	140
<b>I. CIERTAS ENFERMEDADES INFECCIOSAS Y PARASITARIAS</b>	-	-	-	-	-	-	-	1	-	-
<b>II. NEOPLASIAS</b>	1	2	-	-	2	10	9	11	11	9
<b>III. ENFERMEDADES DE LA SANGRE Y DE LOS ÓRGANOS HEMATOPOYÉTICOS, Y CIERTOS TRASTORNOS QUE AFECTAN EL MECANISMO DE LA</b>	-	-	-	-	-	-	-	-	-	-
<b>IV. ENFERMEDADES ENDOCRINAS, NUTRICIONALES Y METABÓLICAS</b>	-	-	-	-	-	-	3	3	3	9
<b>V. TRASTORNOS MENTALES Y DEL COMPORTAMIENTO</b>	1	-	-	-	-	-	-	-	2	8
<b>VI. ENFERMEDADES DEL SISTEMA NERVIOSO</b>	-	-	-	-	-	-	1	4	3	4
<b>VII. ENFERMEDADES DEL OJO Y SUS ANEXOS</b>	-	-	-	-	-	-	-	-	-	-
<b>VIII. ENFERMEDAD DEL OIDO Y DE LA APÓFISIS MASTOIDES</b>	-	-	-	-	-	-	-	-	-	-
<b>IX. ENFERMEDADES DEL SISTEMA CIRCULATORIO</b>	1	-	-	-	4	3	12	19	33	66
<b>X. ENFERMEDADES DEL SISTEMA RESPIRATORIO</b>	-	-	-	-	2	1	-	8	8	20
<b>XI. ENFERMEDADES DEL SISTEMA DIGESTIVO</b>	-	-	1	1	1	1	1	1	2	8
<b>XII. ENFERMEDADES DE LA PIEL Y DEL TEJIDO SUBCUTÁNEO</b>	-	-	-	-	-	-	-	-	-	-
<b>XIII. ENFERMEDADES DEL SISTEMA OSTEOMUSCULAR Y DEL TEJIDO CONJUNTIVO</b>	-	-	-	-	-	1	-	-	-	3
<b>XIV. ENFERMEDADES DEL SISTEMA GENITOURINARIO</b>	-	-	-	-	-	-	-	1	10	5
<b>XV. EMBARAZO, PARTO Y PUERPERIO</b>	-	-	-	-	-	-	-	-	-	-
<b>XVI. CIERTAS AFECCIONES ORIGINADAS EN EL PERÍODO PERINATAL</b>	-	-	-	-	-	-	-	-	-	-
<b>XVII. MALFORMACIONES CONGÉNITAS, DEFORMIDADES Y ANOMALÍAS CROMOSÓMICAS</b>	-	-	-	-	-	-	-	-	-	-
<b>XVIII. SÍNTOMAS, SIGNOS Y HALLAZGOS ANORMALES CLÍNICOS Y DE LABORATORIO, NO CLASIFICADOS EN OTRA PARTE</b>	-	-	-	-	-	-	-	-	1	8
<b>XX. CAUSAS EXTERNAS</b>	-	-	-	-	-	-	-	2	-	-

**3.1. Mortalidad específica por edad y grandes causas. Tasas por 100.000 habitantes. Ambos sexos.**

2003											
ÁREA DE SALUD IV (NOROESTE)	Total	Menos de un año	De 1 a 4 años	De 5 a 9 años	De 10 a 14 años	De 15 a 19 años	De 20 a 24 años	De 25 a 29 años	De 30 a 34 años	De 35 a 39 años	De 40 a 44 años
<b>Total</b>	1.003,76	1.176,47	-	-	-	49,69	154,89	88,68	54,47	108,30	122,67
<b>I. CIERTAS ENFERMEDADES INFECCIOSAS Y PARASITARIAS</b>	8,84	-	-	-	-	-	-	-	-	-	-
<b>II. NEOPLASIAS</b>	201,93	-	-	-	-	-	-	17,74	-	18,05	20,45
<b>III. ENFERMEDADES DE LA SANGRE Y DE LOS ÓRGANOS HEMATOPOYÉTICOS, Y CIERTOS TRASTORNOS QUE AFECTAN EL MECANISMO DE LA INMUNIDAD</b>	1,47	-	-	-	-	-	-	-	-	-	-
<b>IV. ENFERMEDADES ENDOCRINAS, NUTRICIONALES Y METABÓLICAS</b>	33,90	-	-	-	-	-	-	-	-	-	-
<b>V. TRASTORNOS MENTALES Y DEL COMPORTAMIENTO</b>	23,58	-	-	-	-	-	-	-	-	-	20,45
<b>VI. ENFERMEDADES DEL SISTEMA NERVIOSO</b>	32,43	-	-	-	-	-	19,36	-	18,16	-	-
<b>VII. ENFERMEDADES DEL OJO Y SUS ANEXOS</b>	-	-	-	-	-	-	-	-	-	-	-
<b>VIII. ENFERMEDAD DEL OIDO Y DE LA APÓFISIS MASTOIDES</b>	-	-	-	-	-	-	-	-	-	-	-
<b>IX. ENFERMEDADES DEL SISTEMA CIRCULATORIO</b>	375,86	-	-	-	-	-	-	-	-	18,05	20,45
<b>X. ENFERMEDADES DEL SISTEMA RESPIRATORIO</b>	134,13	-	-	-	-	-	-	-	-	-	-
<b>XI. ENFERMEDADES DEL SISTEMA DIGESTIVO</b>	66,33	147,06	-	-	-	-	38,72	17,74	-	-	20,45
<b>XII. ENFERMEDADES DE LA PIEL Y DEL TEJIDO SUBCUTÁNEO</b>	1,47	-	-	-	-	-	-	-	-	-	-
<b>XIII. ENFERMEDADES DEL SISTEMA OSTEOMUSCULAR Y DEL TEJIDO CONJUNTIVO</b>	7,37	-	-	-	-	-	-	-	-	-	-
<b>XIV. ENFERMEDADES DEL SISTEMA GENITOURINARIO</b>	41,27	-	-	-	-	-	-	-	-	-	-
<b>XV. EMBARAZO, PARTO Y PUERPERIO</b>	1,47	-	-	-	-	-	-	-	18,16	-	-
<b>XVI. CIERTAS AFECCIONES ORIGINADAS EN EL PERÍODO PERINATAL</b>	7,37	735,29	-	-	-	-	-	-	-	-	-
<b>XVII. MALFORMACIONES CONGÉNITAS, DEFORMIDADES Y ANOMALÍAS CROMOSÓMICAS</b>	2,95	294,12	-	-	-	-	-	-	-	-	-
<b>XVIII. SÍNTOMAS, SIGNOS Y HALLAZGOS ANORMALES CLÍNICOS Y DE LABORATORIO, NO CLASIFICADOS EN OTRA PARTE</b>	16,21	-	-	-	-	-	-	-	-	-	-
<b>XX. CAUSAS EXTERNAS</b>	47,17	-	-	-	-	49,69	96,81	53,21	18,16	72,20	40,89



### 3.1. Mortalidad específica por edad y grandes causas. Tasas por 100.000 habitantes. Ambos sexos.

2003									
ÁREA DE SALUD IV (NOROESTE)	De 45 a 49 años	De 50 a 54 años	De 55 a 59 años	De 60 a 64 años	De 65 a 69 años	De 70 a 74 años	De 75 a 79 años	De 80 a 84 años	De 85 y más años
<b>Total</b>	235,54	329,84	382,90	558,66	1.058,96	2.080,48	3.790,95	8.846,38	20.157,07
<b>I. CIERTAS ENFERMEDADES INFECCIOSAS Y PARASITARIAS</b>	26,17	-	-	-	-	82,12	73,61	-	-
<b>II. NEOPLASIAS</b>	104,68	89,96	127,63	209,50	629,65	520,12	846,52	1.733,41	2.094,24
<b>III. ENFERMEDADES DE LA SANGRE Y DE LOS ÓRGANOS HEMATOPOYÉTICOS, Y CIERTOS TRASTORNOS QUE AFECTAN EL MECANISMO DE LA INMUNIDAD</b>	-	-	-	-	-	-	36,81	-	-
<b>IV. ENFERMEDADES ENDOCRINAS, NUTRICIONALES Y METABÓLICAS</b>	-	-	-	-	-	109,50	147,22	298,86	872,60
<b>V. TRASTORNOS MENTALES Y DEL COMPORTAMIENTO</b>	-	-	-	-	-	54,75	36,81	119,55	872,60
<b>VI. ENFERMEDADES DEL SISTEMA NERVIOSO</b>	-	-	31,91	-	-	82,12	220,83	239,09	523,56
<b>VII. ENFERMEDADES DEL OJO Y SUS ANEXOS</b>	-	-	-	-	-	-	-	-	-
<b>VIII. ENFERMEDAD DEL OIDO Y DE LA APÓFISIS MASTOIDES</b>	-	-	-	-	-	-	-	-	-
<b>IX. ENFERMEDADES DEL SISTEMA CIRCULATORIO</b>	78,51	119,94	63,82	174,58	286,20	766,49	1.361,80	3.765,69	8.813,26
<b>X. ENFERMEDADES DEL SISTEMA RESPIRATORIO</b>	-	-	31,91	69,83	57,24	191,62	662,50	1.255,23	3.490,40
<b>XI. ENFERMEDADES DEL SISTEMA DIGESTIVO</b>	26,17	59,97	63,82	69,83	28,62	191,62	184,03	358,64	1.221,64
<b>XII. ENFERMEDADES DE LA PIEL Y DEL TEJIDO SUBCUTÁNEO</b>	-	-	-	-	28,62	-	-	-	-
<b>XIII. ENFERMEDADES DEL SISTEMA OSTEOMUSCULAR Y DEL TEJIDO CONJUNTIVO</b>	-	-	-	-	28,62	-	-	59,77	261,78
<b>XIV. ENFERMEDADES DEL SISTEMA GENITOURINARIO</b>	-	-	-	-	-	-	73,61	777,05	1.134,38
<b>XV. EMBARAZO, PARTO Y PUERPERIO</b>	-	-	-	-	-	-	-	-	-
<b>XVI. CIERTAS AFECCIONES ORIGINADAS EN EL PERÍODO PERINATAL</b>	-	-	-	-	-	-	-	-	-
<b>XVII. MALFORMACIONES CONGÉNITAS, DEFORMIDADES Y ANOMALÍAS CROMOSÓMICAS</b>	-	-	-	-	-	-	-	-	-
<b>XVIII. SÍNTOMAS, SIGNOS Y HALLAZGOS ANORMALES CLÍNICOS Y DE LABORATORIO, NO CLASIFICADOS EN OTRA PARTE</b>	-	-	-	-	-	-	36,81	59,77	785,34
<b>XX. CAUSAS EXTERNAS</b>	-	59,97	63,82	34,92	-	82,12	110,42	179,32	87,26

### 3.2. Mortalidad específica por edad y grandes causas. Tasas por 100.000 habitantes. Hombres.

2003											
ÁREA DE SALUD IV (NOROESTE)	Total	Menos de un año	De 1 a 4 años	De 5 a 9 años	De 10 a 14 años	De 15 a 19 años	De 20 a 24 años	De 25 a 29 años	De 30 a 34 años	De 35 a 39 años	De 40 a 44 años
Total	1.031,62	1.400,56	-	-	-	98,47	225,82	169,26	70,95	139,66	119,33
I. CIERTAS ENFERMEDADES INFECCIOSAS Y PARASITARIAS	14,65	-	-	-	-	-	-	-	-	-	-
II. NEOPLASIAS	237,39	-	-	-	-	-	-	33,85	-	-	-
III. ENFERMEDADES DE LA SANGRE Y DE LOS ÓRGANOS HEMATOPOYÉTICOS, Y CIERTOS TRASTORNOS QUE AFECTAN EL MECANISMO DE LA	2,93	-	-	-	-	-	-	-	-	-	-
IV. ENFERMEDADES ENDOCRINAS, NUTRICIONALES Y METABÓLICAS	14,65	-	-	-	-	-	-	-	-	-	-
V. TRASTORNOS MENTALES Y DEL COMPORTAMIENTO	14,65	-	-	-	-	-	-	-	-	-	-
VI. ENFERMEDADES DEL SISTEMA NERVIOSO	29,31	-	-	-	-	-	37,64	-	35,47	-	-
VII. ENFERMEDADES DEL OJO Y SUS ANEXOS	-	-	-	-	-	-	-	-	-	-	-
VIII. ENFERMEDAD DEL OIDO Y DE LA APÓFISIS MASTOIDES	-	-	-	-	-	-	-	-	-	-	-
IX. ENFERMEDADES DEL SISTEMA CIRCULATORIO	339,97	-	-	-	-	-	-	-	-	-	-
X. ENFERMEDADES DEL SISTEMA RESPIRATORIO	152,40	-	-	-	-	-	-	-	-	-	-
XI. ENFERMEDADES DEL SISTEMA DIGESTIVO	82,06	280,11	-	-	-	-	37,64	33,85	-	-	39,78
XII. ENFERMEDADES DE LA PIEL Y DEL TEJIDO SUBCUTÁNEO	2,93	-	-	-	-	-	-	-	-	-	-
XIII. ENFERMEDADES DEL SISTEMA OSTEOMUSCULAR Y DEL TEJIDO CONJUNTIVO	2,93	-	-	-	-	-	-	-	-	-	-
XIV. ENFERMEDADES DEL SISTEMA GENITOURINARIO	35,17	-	-	-	-	-	-	-	-	-	-
XV. EMBARAZO, PARTO Y PUERPERIO	-	-	-	-	-	-	-	-	-	-	-
XVI. CIERTAS AFECCIONES ORIGINADAS EN EL PERÍODO PERINATAL	8,79	840,34	-	-	-	-	-	-	-	-	-
XVII. MALFORMACIONES CONGÉNITAS, DEFORMIDADES Y ANOMALÍAS CROMOSÓMICAS	2,93	280,11	-	-	-	-	-	-	-	-	-
XVIII. SÍNTOMAS, SIGNOS Y HALLAZGOS ANORMALES CLÍNICOS Y DE LABORATORIO, NO CLASIFICADOS EN OTRA PARTE	5,86	-	-	-	-	-	-	-	-	-	-
XX. CAUSAS EXTERNAS	84,99	-	-	-	-	98,47	150,55	101,56	35,47	139,66	79,55

### 3.2. Mortalidad específica por edad y grandes causas. Tasas por 100.000 habitantes. Hombres.

2003	De 45 a 49 años	De 50 a 54 años	De 55 a 59 años	De 60 a 64 años	De 65 a 69 años	De 70 a 74 años	De 75 a 79 años	De 80 a 84 años	De 85 y más años
<b>ÁREA DE SALUD IV (NOROESTE)</b>									
<b>Total</b>	351,23	598,44	713,36	512,07	1.273,50	2.794,86	4.058,19	10.067,11	21.563,98
<b>I. CIERTAS ENFERMEDADES INFECCIOSAS Y PARASITARIAS</b>	50,18	-	-	-	-	167,69	76,57	-	-
<b>II. NEOPLASIAS</b>	100,35	179,53	259,40	292,61	727,71	558,97	918,84	2.416,11	3.554,50
<b>III. ENFERMEDADES DE LA SANGRE Y DE LOS ÓRGANOS HEMATOPOYÉTICOS, Y CIERTOS TRASTORNOS QUE AFECTAN EL MECANISMO DE LA</b>	-	-	-	-	-	-	76,57	-	-
<b>IV. ENFERMEDADES ENDOCRINAS, NUTRICIONALES Y METABÓLICAS</b>	-	-	-	-	-	55,90	76,57	268,46	236,97
<b>V. TRASTORNOS MENTALES Y DEL COMPORTAMIENTO</b>	-	-	-	-	-	111,79	76,57	-	473,93
<b>VI. ENFERMEDADES DEL SISTEMA NERVIOSO</b>	-	-	64,85	-	-	111,79	153,14	134,23	473,93
<b>VII. ENFERMEDADES DEL OJO Y SUS ANEXOS</b>	-	-	-	-	-	-	-	-	-
<b>VIII. ENFERMEDAD DEL OIDO Y DE LA APÓFISIS MASTOIDES</b>	-	-	-	-	-	-	-	-	-
<b>IX. ENFERMEDADES DEL SISTEMA CIRCULATORIO</b>	150,53	239,38	129,70	73,15	424,50	894,35	1.378,25	4.026,85	8.293,84
<b>X. ENFERMEDADES DEL SISTEMA RESPIRATORIO</b>	-	-	64,85	-	60,64	391,28	765,70	1.744,97	4.739,34
<b>XI. ENFERMEDADES DEL SISTEMA DIGESTIVO</b>	50,18	59,84	64,85	73,15	-	335,38	306,28	536,91	1.421,80
<b>XII. ENFERMEDADES DE LA PIEL Y DEL TEJIDO SUBCUTÁNEO</b>	-	-	-	-	60,64	-	-	-	-
<b>XIII. ENFERMEDADES DEL SISTEMA OSTEOMUSCULAR Y DEL TEJIDO CONJUNTIVO</b>	-	-	-	-	-	-	-	134,23	-
<b>XIV. ENFERMEDADES DEL SISTEMA GENITOURINARIO</b>	-	-	-	-	-	-	76,57	402,68	1.895,73
<b>XV. EMBARAZO, PARTO Y PUERPERIO</b>	-	-	-	-	-	-	-	-	-
<b>XVI. CIERTAS AFECCIONES ORIGINADAS EN EL PERÍODO PERINATAL</b>	-	-	-	-	-	-	-	-	-
<b>XVII. MALFORMACIONES CONGÉNITAS, DEFORMIDADES Y ANOMALÍAS CROMOSÓMICAS</b>	-	-	-	-	-	-	-	-	-
<b>XVIII. SÍNTOMAS, SIGNOS Y HALLAZGOS ANORMALES CLÍNICOS Y DE LABORATORIO, NO CLASIFICADOS EN OTRA PARTE</b>	-	-	-	-	-	-	76,57	-	236,97
<b>XX. CAUSAS EXTERNAS</b>	-	119,69	129,70	73,15	-	167,69	76,57	402,68	236,97

### 3.3. Mortalidad específica por edad y grandes causas. Tasas por 100.000 habitantes. Mujeres.

2003											
ÁREA DE SALUD IV (NOROESTE)	Total	Menos de un año	De 1 a 4 años	De 5 a 9 años	De 10 a 14 años	De 15 a 19 años	De 20 a 24 años	De 25 a 29 años	De 30 a 34 años	De 35 a 39 años	De 40 a 44 años
Total	975,57	928,79	-	-	-	-	79,74	-	37,19	74,74	126,21
I. CIERTAS ENFERMEDADES INFECCIOSAS Y PARASITARIAS	2,97	-	-	-	-	-	-	-	-	-	-
II. NEOPLASIAS	166,05	-	-	-	-	-	-	-	-	37,37	42,07
III. ENFERMEDADES DE LA SANGRE Y DE LOS ÓRGANOS HEMATOPOYÉTICOS, Y CIERTOS TRASTORNOS QUE AFECTAN EL MECANISMO DE LA	-	-	-	-	-	-	-	-	-	-	-
IV. ENFERMEDADES ENDOCRINAS, NUTRICIONALES Y METABÓLICAS	53,37	-	-	-	-	-	-	-	-	-	-
V. TRASTORNOS MENTALES Y DEL COMPORTAMIENTO	32,62	-	-	-	-	-	-	-	-	-	42,07
VI. ENFERMEDADES DEL SISTEMA NERVIOSO	35,58	-	-	-	-	-	-	-	-	-	-
VII. ENFERMEDADES DEL OJO Y SUS ANEXOS	-	-	-	-	-	-	-	-	-	-	-
VIII. ENFERMEDAD DEL OIDO Y DE LA APOFISIS MASTOIDES	-	-	-	-	-	-	-	-	-	-	-
IX. ENFERMEDADES DEL SISTEMA CIRCULATORIO	412,17	-	-	-	-	-	-	-	-	37,37	42,07
X. ENFERMEDADES DEL SISTEMA RESPIRATORIO	115,64	-	-	-	-	-	-	-	-	-	-
XI. ENFERMEDADES DEL SISTEMA DIGESTIVO	50,41	-	-	-	-	-	39,87	-	-	-	-
XII. ENFERMEDADES DE LA PIEL Y DEL TEJIDO SUBCUTÁNEO	-	-	-	-	-	-	-	-	-	-	-
XIII. ENFERMEDADES DEL SISTEMA OSTEOMUSCULAR Y DEL TEJIDO CONJUNTIVO	11,86	-	-	-	-	-	-	-	-	-	-
XIV. ENFERMEDADES DEL SISTEMA GENITOURINARIO	47,44	-	-	-	-	-	-	-	-	-	-
XV. EMBARAZO, PARTO Y PUERPERIO	2,97	-	-	-	-	-	-	-	37,19	-	-
XVI. CIERTAS AFECCIONES ORIGINADAS EN EL PERÍODO PERINATAL	5,93	619,20	-	-	-	-	-	-	-	-	-
XVII. MALFORMACIONES CONGÉNITAS, DEFORMIDADES Y ANOMALÍAS CROMOSÓMICAS	2,97	309,60	-	-	-	-	-	-	-	-	-
XVIII. SÍNTOMAS, SIGNOS Y HALLAZGOS ANORMALES CLÍNICOS Y DE LABORATORIO, NO CLASIFICADOS EN OTRA PARTE	26,69	-	-	-	-	-	-	-	-	-	-
XX. CAUSAS EXTERNAS	8,90	-	-	-	-	-	39,87	-	-	-	-

### 3.3. Mortalidad específica por edad y grandes causas. Tasas por 100.000 habitantes. Mujeres.

2003									
ÁREA DE SALUD IV (NOROESTE)	De 45 a 49 años	De 50 a 54 años	De 55 a 59 años	De 60 a 64 años	De 65 a 69 años	De 70 a 74 años	De 75 a 79 años	De 80 a 84 años	De 85 y más años
<b>Total</b>	109,41	60,10	62,81	601,20	867,21	1.394,85	3.543,59	7.866,38	19.337,02
<b>I. CIERTAS ENFERMEDADES INFECCIOSAS Y PARASITARIAS</b>	-	-	-	-	-	-	70,87	-	-
<b>II. NEOPLASIAS</b>	109,41	-	-	133,60	542,01	482,83	779,59	1.185,34	1.243,09
<b>III. ENFERMEDADES DE LA SANGRE Y DE LOS ÓRGANOS HEMATOPOYÉTICOS, Y CIERTOS TRASTORNOS QUE AFECTAN EL MECANISMO DE LA</b>	-	-	-	-	-	-	-	-	-
<b>IV. ENFERMEDADES ENDOCRINAS, NUTRICIONALES Y METABÓLICAS</b>	-	-	-	-	-	160,94	212,62	323,28	1.243,09
<b>V. TRASTORNOS MENTALES Y DEL COMPORTAMIENTO</b>	-	-	-	-	-	-	-	215,52	1.104,97
<b>VI. ENFERMEDADES DEL SISTEMA NERVIOSO</b>	-	-	-	-	-	53,65	283,49	323,28	552,49
<b>VII. ENFERMEDADES DEL OJO Y SUS ANEXOS</b>	-	-	-	-	-	-	-	-	-
<b>VIII. ENFERMEDAD DEL OIDO Y DE LA APOFISIS MASTOIDES</b>	-	-	-	-	-	-	-	-	-
<b>IX. ENFERMEDADES DEL SISTEMA CIRCULATORIO</b>	-	-	-	267,20	162,60	643,78	1.346,56	3.556,03	9.116,02
<b>X. ENFERMEDADES DEL SISTEMA RESPIRATORIO</b>	-	-	-	133,60	54,20	-	566,97	862,07	2.762,43
<b>XI. ENFERMEDADES DEL SISTEMA DIGESTIVO</b>	-	60,10	62,81	66,80	54,20	53,65	70,87	215,52	1.104,97
<b>XII. ENFERMEDADES DE LA PIEL Y DEL TEJIDO SUBCUTÁNEO</b>	-	-	-	-	-	-	-	-	-
<b>XIII. ENFERMEDADES DEL SISTEMA OSTEOMUSCULAR Y DEL TEJIDO CONJUNTIVO</b>	-	-	-	-	54,20	-	-	-	414,36
<b>XIV. ENFERMEDADES DEL SISTEMA GENITOURINARIO</b>	-	-	-	-	-	-	70,87	1.077,59	690,61
<b>XV. EMBARAZO, PARTO Y PUERPERIO</b>	-	-	-	-	-	-	-	-	-
<b>XVI. CIERTAS AFECCIONES ORIGINADAS EN EL PERÍODO PERINATAL</b>	-	-	-	-	-	-	-	-	-
<b>XVII. MALFORMACIONES CONGÉNITAS, DEFORMIDADES Y ANOMALÍAS CROMOSÓMICAS</b>	-	-	-	-	-	-	-	-	-
<b>XVIII. SÍNTOMAS, SIGNOS Y HALLAZGOS ANORMALES CLÍNICOS Y DE LABORATORIO, NO CLASIFICADOS EN OTRA PARTE</b>	-	-	-	-	-	-	-	107,76	1.104,97
<b>XX. CAUSAS EXTERNAS</b>	-	-	-	-	-	-	141,74	-	-

#### 4.1. Defunciones por edad y causas seleccionadas. Ambos sexos.

2003	Total	Menos de un año	De 1 a 4 años	De 5 a 9 años	De 10 a 14 años	De 15 a 19 años	De 20 a 24 años	De 25 a 29 años	De 30 a 34 años	De 35 a 39 años
ÁREA DE SALUD IV (NOROESTE)										
1 Enfermedades infecciosas intestinales	-	-	-	-	-	-	-	-	-	-
2 Tuberculosis y sus efectos tardíos	-	-	-	-	-	-	-	-	-	-
3 Infecciones meningocócicas	-	-	-	-	-	-	-	-	-	-
4 Septicemia	2	-	-	-	-	-	-	-	-	-
5 Hepatitis víricas	3	-	-	-	-	-	-	-	-	-
6 SIDA	-	-	-	-	-	-	-	-	-	-
7 Neoplasia maligna del labio, de la cavidad bucal y de la faringe	4	-	-	-	-	-	-	-	-	-
8 Neoplasia maligna del esófago	1	-	-	-	-	-	-	-	-	-
9 Neoplasia maligna del estómago	2	-	-	-	-	-	-	-	-	-
10 Neoplasia maligna del colon	20	-	-	-	-	-	-	-	-	-
11 Neoplasia maligna del recto, de la porción rectosigmoide y del ano	6	-	-	-	-	-	-	-	-	-
12 Neoplasia maligna del hígado y vías biliares intrahepáticas	1	-	-	-	-	-	-	-	-	-
13 Neoplasia maligna de la vesícula biliar y de las vías biliares extrahepáticas	-	-	-	-	-	-	-	-	-	-
14 Neoplasia maligna del páncreas	7	-	-	-	-	-	-	-	-	-
15 Neoplasia maligna de la laringe	2	-	-	-	-	-	-	-	-	-
16 Neoplasia maligna de la tráquea, de los bronquios y del pulmón	23	-	-	-	-	-	-	-	-	-
17 Neoplasia maligna del hueso y cartílagos articulares	-	-	-	-	-	-	-	-	-	-
18 Melanoma maligno de la piel	2	-	-	-	-	-	-	-	-	-
19 Neoplasia maligna de la mama	7	-	-	-	-	-	-	-	-	-
20 Neoplasias malignas del útero	-	-	-	-	-	-	-	-	-	-
21 Neoplasia maligna del ovario	5	-	-	-	-	-	-	-	-	-
22 Neoplasia maligna de la próstata	8	-	-	-	-	-	-	-	-	-
23 Neoplasia maligna de la vejiga	14	-	-	-	-	-	-	-	-	-
24 Neoplasia maligna del encéfalo	1	-	-	-	-	-	-	-	-	-
25 Enfermedad de Hodgkin	-	-	-	-	-	-	-	-	-	-
26 Linfomas no Hodgkin	4	-	-	-	-	-	-	-	-	-
27 Leucemias	3	-	-	-	-	-	-	-	-	-
28 Síndromes Mielodisplásicos	-	-	-	-	-	-	-	-	-	-
29 Neoplasias malignas	131	-	-	-	-	-	-	1	-	1
30 Enfermedades de la sangre y de los órganos hematopoyéticos	1	-	-	-	-	-	-	-	-	-
31 Diabetes mellitus	22	-	-	-	-	-	-	-	-	-
32 Trastornos mentales orgánicos senil y presenil	15	-	-	-	-	-	-	-	-	-
33 Trastornos mentales debidos al abuso de alcohol	-	-	-	-	-	-	-	-	-	-
34 Trastornos mentales debidos al uso de drogas (drogodependencia, toxicomanía)	-	-	-	-	-	-	-	-	-	-
35 Meningitis (otras en el n° 3)	-	-	-	-	-	-	-	-	-	-
36 Enfermedad de Alzheimer	13	-	-	-	-	-	-	-	-	-
37 Enfermedades cardíacas reumáticas crónicas	3	-	-	-	-	-	-	-	-	-
38 Enfermedades hipertensivas	4	-	-	-	-	-	-	-	-	1
39 Infarto agudo de miocardio	40	-	-	-	-	-	-	-	-	-
40 Enfermedades isquémicas del corazón	53	-	-	-	-	-	-	-	-	-
41 Insuficiencia cardíaca	62	-	-	-	-	-	-	-	-	-
42 Enfermedades cerebrovasculares	92	-	-	-	-	-	-	-	-	-
43 Aterosclerosis	8	-	-	-	-	-	-	-	-	-
44 Gripe	-	-	-	-	-	-	-	-	-	-
45 Neumonía	14	-	-	-	-	-	-	-	-	-
46 Enfermedades crónicas de las vías respiratorias inferiores (excepto Asma)	33	-	-	-	-	-	-	-	-	-
47 Asma	1	-	-	-	-	-	-	-	-	-
48 Insuficiencia respiratoria	2	-	-	-	-	-	-	-	-	-
49 Úlcera de estómago, duodeno y yeyuno	1	-	-	-	-	-	-	-	-	-
50 Enteritis y colitis no infecciosas	4	-	-	-	-	-	1	-	-	-
51 Enfermedad vascular intestinal	3	-	-	-	-	-	-	-	-	-
52 Cirrosis y otras enfermedades crónicas del hígado	9	-	-	-	-	-	-	1	-	-

#### 4.1. Defunciones por edad y causas seleccionadas. Ambos sexos.

2003	De 40 a 44 años	De 45 a 49 años	De 50 a 54 años	De 55 a 59 años	De 60 a 64 años	De 65 a 69 años	De 70 a 74 años	De 75 a 79 años	De 80 a 84 años	De 85 y más años
ÁREA DE SALUD IV (NOROESTE)										
1 Enfermedades infecciosas intestinales	-	-	-	-	-	-	-	-	-	-
2 Tuberculosis y sus efectos tardíos	-	-	-	-	-	-	-	-	-	-
3 Infecciones meningocócicas	-	-	-	-	-	-	-	-	-	-
4 Septicemia	-	-	-	-	-	-	1	1	-	-
5 Hepatitis víricas	-	1	-	-	-	-	1	1	-	-
6 SIDA	-	-	-	-	-	-	-	-	-	-
7 Neoplasia maligna del labio, de la cavidad bucal y de la faringe	-	1	-	-	-	1	1	-	1	-
8 Neoplasia maligna del esófago	-	-	-	-	-	-	-	-	-	1
9 Neoplasia maligna del estómago	-	-	-	-	-	1	-	-	1	-
10 Neoplasia maligna del colon	1	1	-	1	1	5	1	3	4	3
11 Neoplasia maligna del recto, de la porción rectosigmoide y del ano	-	-	-	1	1	-	-	1	2	1
12 Neoplasia maligna del hígado y vías biliares intrahepáticas	-	-	-	-	-	1	-	-	-	-
13 Neoplasia maligna de la vesícula biliar y de las vías biliares extrahepáticas	-	-	-	-	-	-	-	-	-	-
14 Neoplasia maligna del páncreas	-	-	-	-	-	1	2	2	2	-
15 Neoplasia maligna de la laringe	-	1	-	-	-	-	-	1	-	-
16 Neoplasia maligna de la tráquea, de los bronquios y del pulmón	-	-	3	1	1	2	7	3	4	2
17 Neoplasia maligna del hueso y cartílagos articulares	-	-	-	-	-	-	-	-	-	-
18 Melanoma maligno de la piel	-	-	-	-	-	1	-	-	1	-
19 Neoplasia maligna de la mama	-	-	-	-	1	1	-	2	1	2
20 Neoplasias malignas del útero	-	-	-	-	-	-	-	-	-	-
21 Neoplasia maligna del ovario	-	-	-	-	-	2	1	1	1	-
22 Neoplasia maligna de la próstata	-	-	-	-	-	-	2	2	2	2
23 Neoplasia maligna de la vejiga	-	-	-	1	1	1	2	2	3	4
24 Neoplasia maligna del encéfalo	-	-	-	-	-	1	-	-	-	-
25 Enfermedad de Hodgkin	-	-	-	-	-	-	-	-	-	-
26 Linfomas no Hodgkin	-	-	-	-	-	2	-	1	1	-
27 Leucemias	-	-	-	-	-	-	1	-	1	1
28 Síndromes Mielodisplásicos	-	-	-	-	-	-	-	-	-	-
29 Neoplasias malignas	1	4	3	4	6	21	19	22	27	22
30 Enfermedades de la sangre y de los órganos hematopoyéticos	-	-	-	-	-	-	-	1	-	-
31 Diabetes mellitus	-	-	-	-	-	-	4	4	5	9
32 Trastornos mentales orgánicos senil y presenil	-	-	-	-	-	-	2	1	2	10
33 Trastornos mentales debidos al abuso de alcohol	-	-	-	-	-	-	-	-	-	-
34 Trastornos mentales debidos al uso de drogas (drogodependencia, toxicomanía)	-	-	-	-	-	-	-	-	-	-
35 Meningitis (otras en el n° 3)	-	-	-	-	-	-	-	-	-	-
36 Enfermedad de Alzheimer	-	-	-	-	-	-	2	5	4	2
37 Enfermedades cardíacas reumáticas crónicas	-	-	-	-	2	-	-	1	-	-
38 Enfermedades hipertensivas	-	-	-	-	-	-	-	-	1	2
39 Infarto agudo de miocardio	-	-	-	1	1	2	9	5	6	16
40 Enfermedades isquémicas del corazón	-	1	1	1	1	2	12	9	7	19
41 Insuficiencia cardíaca	-	-	1	-	1	-	7	6	17	30
42 Enfermedades cerebrovasculares	-	-	1	1	1	5	4	16	31	33
43 Aterosclerosis	-	-	-	-	-	-	-	-	2	6
44 Gripe	-	-	-	-	-	-	-	-	-	-
45 Neumonía	-	-	-	-	-	1	-	3	3	7
46 Enfermedades crónicas de las vías respiratorias inferiores (excepto Asma)	-	-	-	1	2	-	5	6	7	12
47 Asma	-	-	-	-	-	-	-	1	-	-
48 Insuficiencia respiratoria	-	-	-	-	-	-	-	-	2	-
49 Úlcera de estómago, duodeno y yeyuno	-	-	-	-	-	-	-	-	-	1
50 Enteritis y colitis no infecciosas	-	-	-	-	-	-	1	-	2	-
51 Enfermedad vascular intestinal	-	-	-	-	-	-	1	1	1	-
52 Cirrosis y otras enfermedades crónicas del hígado	1	-	1	2	-	1	1	1	1	-

#### 4.1. Defunciones por edad y causas seleccionadas. Ambos sexos.

2003										
ÁREA DE SALUD IV (NOROESTE)	Total	Menos de un año	De 1 a 4 años	De 5 a 9 años	De 10 a 14 años	De 15 a 19 años	De 20 a 24 años	De 25 a 29 años	De 30 a 34 años	De 35 a 39 años
53 Enfermedades de la piel y del tejido subcutáneo	1	-	-	-	-	-	-	-	-	-
54 Artritis reumatoide y osteoartritis	2	-	-	-	-	-	-	-	-	-
55 Osteoporosis y fracturas patológicas	3	-	-	-	-	-	-	-	-	-
56 Enfermedades del riñón y del uréter	23	-	-	-	-	-	-	-	-	-
57 Enfermedades de los genitales masculinos	2	-	-	-	-	-	-	-	-	-
58 Enfermedades de los genitales femeninos y trastornos de la mama	-	-	-	-	-	-	-	-	-	-
59 Embarazo, parto y puerperio	1	-	-	-	-	-	-	-	1	-
60 Ciertas afecciones originadas en el periodo perinatal	5	5	-	-	-	-	-	-	-	-
61 Malformaciones congénitas del sistema nervioso	-	-	-	-	-	-	-	-	-	-
62 Malformaciones congénitas del sistema circulatorio	1	1	-	-	-	-	-	-	-	-
63 Paro cardíaco, muerte sin asistencia y otra causa desconocida	1	-	-	-	-	-	-	-	-	-
64 Senilidad	10	-	-	-	-	-	-	-	-	-
65 Muerte súbita infantil	-	-	-	-	-	-	-	-	-	-
66 Accidentes de tráfico de vehículos a motor	17	-	-	-	-	1	4	-	-	3
67 Caídas accidentales	2	-	-	-	-	-	1	-	-	-
68 Ahogamiento, sumersión y sofocación	2	-	-	-	-	1	-	-	-	-
69 Accidentes por fuego, humo y sustancias calientes	-	-	-	-	-	-	-	-	-	-
70 Envenenamiento accidental por psicofármacos y drogas de abuso	-	-	-	-	-	-	-	-	-	-
71 Suicidio y lesiones autoinfligidas	11	-	-	-	-	-	-	3	1	1
72 Homicidios	-	-	-	-	-	-	-	-	-	-
73 Eventos de intención no determinada	-	-	-	-	-	-	-	-	-	-
74 Complicaciones de la atención médica y quirúrgica	-	-	-	-	-	-	-	-	-	-



#### 4.1. Defunciones por edad y causas seleccionadas. Ambos sexos.

2003	De 40 a 44 años	De 45 a 49 años	De 50 a 54 años	De 55 a 59 años	De 60 a 64 años	De 65 a 69 años	De 70 a 74 años	De 75 a 79 años	De 80 a 84 años	De 85 y más años
<b>ÁREA DE SALUD IV (NOROESTE)</b>										
53 Enfermedades de la piel y del tejido subcutáneo	-	-	-	-	-	1	-	-	-	-
54 Artritis reumatoide y osteoartritis	-	-	-	-	-	1	-	-	-	1
55 Osteoporosis y fracturas patológicas	-	-	-	-	-	-	-	-	1	2
56 Enfermedades del riñón y del uréter	-	-	-	-	-	-	-	1	12	10
57 Enfermedades de los genitales masculinos	-	-	-	-	-	-	-	1	-	1
58 Enfermedades de los genitales femeninos y trastornos de la mama	-	-	-	-	-	-	-	-	-	-
59 Embarazo, parto y puerperio	-	-	-	-	-	-	-	-	-	-
60 Ciertas afecciones originadas en el periodo perinatal	-	-	-	-	-	-	-	-	-	-
61 Malformaciones congénitas del sistema nervioso	-	-	-	-	-	-	-	-	-	-
62 Malformaciones congénitas del sistema circulatorio	-	-	-	-	-	-	-	-	-	-
63 Paro cardíaco, muerte sin asistencia y otra causa desconocida	-	-	-	-	-	-	-	-	-	1
64 Senilidad	-	-	-	-	-	-	-	1	1	8
65 Muerte súbita infantil	-	-	-	-	-	-	-	-	-	-
66 Accidentes de tráfico de vehículos a motor	2	-	-	2	1	-	1	2	-	1
67 Caídas accidentales	-	-	-	-	-	-	-	1	-	-
68 Ahogamiento, sumersión y sofocación	-	-	-	-	-	-	-	-	1	-
69 Accidentes por fuego, humo y sustancias calientes	-	-	-	-	-	-	-	-	-	-
70 Envenenamiento accidental por psicofármacos y drogas de abuso	-	-	-	-	-	-	-	-	-	-
71 Suicidio y lesiones autoinfligidas	-	-	2	-	-	-	2	-	2	-
72 Homicidios	-	-	-	-	-	-	-	-	-	-
73 Eventos de intención no determinada	-	-	-	-	-	-	-	-	-	-
74 Complicaciones de la atención médica y quirúrgica	-	-	-	-	-	-	-	-	-	-

## 4.2. Defunciones por edad y causas seleccionadas. Hombres.

2003	Total	Menos de un año	De 1 a 4 años	De 5 a 9 años	De 10 a 14 años	De 15 a 19 años	De 20 a 24 años	De 25 a 29 años	De 30 a 34 años	De 35 a 39 años
ÁREA DE SALUD IV (NOROESTE)										
1 Enfermedades infecciosas intestinales	-	-	-	-	-	-	-	-	-	-
2 Tuberculosis y sus efectos tardíos	-	-	-	-	-	-	-	-	-	-
3 Infecciones meningocócicas	-	-	-	-	-	-	-	-	-	-
4 Septicemia	1	-	-	-	-	-	-	-	-	-
5 Hepatitis víricas	3	-	-	-	-	-	-	-	-	-
6 SIDA	-	-	-	-	-	-	-	-	-	-
7 Neoplasia maligna del labio, de la cavidad bucal y de la faringe	2	-	-	-	-	-	-	-	-	-
8 Neoplasia maligna del esófago	-	-	-	-	-	-	-	-	-	-
9 Neoplasia maligna del estómago	-	-	-	-	-	-	-	-	-	-
10 Neoplasia maligna del colon	9	-	-	-	-	-	-	-	-	-
11 Neoplasia maligna del recto, de la porción rectosigmoide y del ano	4	-	-	-	-	-	-	-	-	-
12 Neoplasia maligna del hígado y vías biliares intrahepáticas	1	-	-	-	-	-	-	-	-	-
13 Neoplasia maligna de la vesícula biliar y de las vías biliares extrahepáticas	-	-	-	-	-	-	-	-	-	-
14 Neoplasia maligna del páncreas	3	-	-	-	-	-	-	-	-	-
15 Neoplasia maligna de la laringe	2	-	-	-	-	-	-	-	-	-
16 Neoplasia maligna de la tráquea, de los bronquios y del pulmón	21	-	-	-	-	-	-	-	-	-
17 Neoplasia maligna del hueso y cartílagos articulares	-	-	-	-	-	-	-	-	-	-
18 Melanoma maligno de la piel	2	-	-	-	-	-	-	-	-	-
19 Neoplasia maligna de la mama	-	-	-	-	-	-	-	-	-	-
20 Neoplasias malignas del útero	-	-	-	-	-	-	-	-	-	-
21 Neoplasia maligna del ovario	-	-	-	-	-	-	-	-	-	-
22 Neoplasia maligna de la próstata	8	-	-	-	-	-	-	-	-	-
23 Neoplasia maligna de la vejiga	11	-	-	-	-	-	-	-	-	-
24 Neoplasia maligna del encéfalo	1	-	-	-	-	-	-	-	-	-
25 Enfermedad de Hodgkin	-	-	-	-	-	-	-	-	-	-
26 Linfomas no Hodgkin	4	-	-	-	-	-	-	-	-	-
27 Leucemias	1	-	-	-	-	-	-	-	-	-
28 Síndromes Mielodisplásicos	-	-	-	-	-	-	-	-	-	-
29 Neoplasias malignas	77	-	-	-	-	-	-	1	-	-
30 Enfermedades de la sangre y de los órganos hematopoyéticos	1	-	-	-	-	-	-	-	-	-
31 Diabetes mellitus	4	-	-	-	-	-	-	-	-	-
32 Trastornos mentales orgánicos senil y presenil	5	-	-	-	-	-	-	-	-	-
33 Trastornos mentales debidos al abuso de alcohol	-	-	-	-	-	-	-	-	-	-
34 Trastornos mentales debidos al uso de drogas (drogodependencia, toxicomanía)	-	-	-	-	-	-	-	-	-	-
35 Meningitis (otras en el n° 3)	-	-	-	-	-	-	-	-	-	-
36 Enfermedad de Alzheimer	5	-	-	-	-	-	-	-	-	-
37 Enfermedades cardíacas reumáticas crónicas	-	-	-	-	-	-	-	-	-	-
38 Enfermedades hipertensivas	2	-	-	-	-	-	-	-	-	-
39 Infarto agudo de miocardio	19	-	-	-	-	-	-	-	-	-
40 Enfermedades isquémicas del corazón	25	-	-	-	-	-	-	-	-	-
41 Insuficiencia cardíaca	24	-	-	-	-	-	-	-	-	-
42 Enfermedades cerebrovasculares	43	-	-	-	-	-	-	-	-	-
43 Aterosclerosis	4	-	-	-	-	-	-	-	-	-
44 Gripe	-	-	-	-	-	-	-	-	-	-
45 Neumonía	6	-	-	-	-	-	-	-	-	-
46 Enfermedades crónicas de las vías respiratorias inferiores (excepto Asma)	25	-	-	-	-	-	-	-	-	-
47 Asma	-	-	-	-	-	-	-	-	-	-
48 Insuficiencia respiratoria	1	-	-	-	-	-	-	-	-	-
49 Úlcera de estómago, duodeno y yeyuno	1	-	-	-	-	-	-	-	-	-
50 Enteritis y colitis no infecciosas	3	-	-	-	-	-	-	-	-	-
51 Enfermedad vascular intestinal	2	-	-	-	-	-	-	-	-	-
52 Cirrosis y otras enfermedades crónicas del hígado	6	-	-	-	-	-	-	1	-	-

## 4.2. Defunciones por edad y causas seleccionadas. Hombres.

2003	De 40 a 44 años	De 45 a 49 años	De 50 a 54 años	De 55 a 59 años	De 60 a 64 años	De 65 a 69 años	De 70 a 74 años	De 75 a 79 años	De 80 a 84 años	De 85 y más años
ÁREA DE SALUD IV (NOROESTE)										
1 Enfermedades infecciosas intestinales	-	-	-	-	-	-	-	-	-	-
2 Tuberculosis y sus efectos tardíos	-	-	-	-	-	-	-	-	-	-
3 Infecciones meningocócicas	-	-	-	-	-	-	-	-	-	-
4 Septicemia	-	-	-	-	-	-	1	-	-	-
5 Hepatitis víricas	-	1	-	-	-	-	1	1	-	-
6 SIDA	-	-	-	-	-	-	-	-	-	-
7 Neoplasia maligna del labio, de la cavidad bucal y de la faringe	-	1	-	-	-	-	1	-	-	-
8 Neoplasia maligna del esófago	-	-	-	-	-	-	-	-	-	-
9 Neoplasia maligna del estómago	-	-	-	-	-	-	-	-	-	-
10 Neoplasia maligna del colon	-	-	-	1	1	2	-	1	3	1
11 Neoplasia maligna del recto, de la porción rectosigmoide y del ano	-	-	-	1	1	-	-	-	1	1
12 Neoplasia maligna del hígado y vías biliares intrahepáticas	-	-	-	-	-	1	-	-	-	-
13 Neoplasia maligna de la vesícula biliar y de las vías biliares extrahepáticas	-	-	-	-	-	-	-	-	-	-
14 Neoplasia maligna del páncreas	-	-	-	-	-	1	-	1	1	-
15 Neoplasia maligna de la laringe	-	1	-	-	-	-	-	1	-	-
16 Neoplasia maligna de la tráquea, de los bronquios y del pulmón	-	-	3	1	1	2	6	3	3	2
17 Neoplasia maligna del hueso y cartílagos articulares	-	-	-	-	-	-	-	-	-	-
18 Melanoma maligno de la piel	-	-	-	-	-	1	-	-	1	-
19 Neoplasia maligna de la mama	-	-	-	-	-	-	-	-	-	-
20 Neoplasias malignas del útero	-	-	-	-	-	-	-	-	-	-
21 Neoplasia maligna del ovario	-	-	-	-	-	-	-	-	-	-
22 Neoplasia maligna de la próstata	-	-	-	-	-	-	2	2	2	2
23 Neoplasia maligna de la vejiga	-	-	-	1	1	1	1	1	3	3
24 Neoplasia maligna del encéfalo	-	-	-	-	-	1	-	-	-	-
25 Enfermedad de Hodgkin	-	-	-	-	-	-	-	-	-	-
26 Linfomas no Hodgkin	-	-	-	-	-	2	-	1	1	-
27 Leucemias	-	-	-	-	-	-	-	-	-	1
28 Síndromes Mielodisplásicos	-	-	-	-	-	-	-	-	-	-
29 Neoplasias malignas	-	2	3	4	4	11	10	12	16	14
30 Enfermedades de la sangre y de los órganos hematopoyéticos	-	-	-	-	-	-	-	1	-	-
31 Diabetes mellitus	-	-	-	-	-	-	1	1	2	-
32 Trastornos mentales orgánicos senil y presenil	-	-	-	-	-	-	2	1	-	2
33 Trastornos mentales debidos al abuso de alcohol	-	-	-	-	-	-	-	-	-	-
34 Trastornos mentales debidos al uso de drogas (drogodependencia, toxicomanía)	-	-	-	-	-	-	-	-	-	-
35 Meningitis (otras en el n° 3)	-	-	-	-	-	-	-	-	-	-
36 Enfermedad de Alzheimer	-	-	-	-	-	-	1	2	1	1
37 Enfermedades cardíacas reumáticas crónicas	-	-	-	-	-	-	-	-	-	-
38 Enfermedades hipertensivas	-	-	-	-	-	-	-	-	1	1
39 Infarto agudo de miocardio	-	-	-	1	-	2	6	3	3	4
40 Enfermedades isquémicas del corazón	-	1	1	1	-	2	8	4	3	5
41 Insuficiencia cardíaca	-	-	1	-	1	-	3	3	5	11
42 Enfermedades cerebrovasculares	-	-	1	1	-	3	2	9	16	11
43 Aterosclerosis	-	-	-	-	-	-	-	-	2	2
44 Gripe	-	-	-	-	-	-	-	-	-	-
45 Neumonía	-	-	-	-	-	-	-	1	2	3
46 Enfermedades crónicas de las vías respiratorias inferiores (excepto Asma)	-	-	-	1	-	-	5	6	5	8
47 Asma	-	-	-	-	-	-	-	-	-	-
48 Insuficiencia respiratoria	-	-	-	-	-	-	-	-	1	-
49 Úlcera de estómago, duodeno y yeyuno	-	-	-	-	-	-	-	-	-	1
50 Enteritis y colitis no infecciosas	-	-	-	-	-	-	1	-	2	-
51 Enfermedad vascular intestinal	-	-	-	-	-	-	1	-	1	-
52 Cirrosis y otras enfermedades crónicas del hígado	1	-	1	1	-	-	1	1	-	-

## 4.2. Defunciones por edad y causas seleccionadas. Hombres.

2003											
ÁREA DE SALUD IV (NOROESTE)	Total	Menos de un año	De 1 a 4 años	De 5 a 9 años	De 10 a 14 años	De 15 a 19 años	De 20 a 24 años	De 25 a 29 años	De 30 a 34 años	De 35 a 39 años	
53 Enfermedades de la piel y del tejido subcutáneo	1	-	-	-	-	-	-	-	-	-	-
54 Artritis reumatoide y osteoartritis	-	-	-	-	-	-	-	-	-	-	-
55 Osteoporosis y fracturas patológicas	1	-	-	-	-	-	-	-	-	-	-
56 Enfermedades del riñón y del uréter	9	-	-	-	-	-	-	-	-	-	-
57 Enfermedades de los genitales masculinos	2	-	-	-	-	-	-	-	-	-	-
58 Enfermedades de los genitales femeninos y trastornos de la mama	-	-	-	-	-	-	-	-	-	-	-
59 Embarazo, parto y puerperio	-	-	-	-	-	-	-	-	-	-	-
60 Ciertas afecciones originadas en el periodo perinatal	3	3	-	-	-	-	-	-	-	-	-
61 Malformaciones congénitas del sistema nervioso	-	-	-	-	-	-	-	-	-	-	-
62 Malformaciones congénitas del sistema circulatorio	-	-	-	-	-	-	-	-	-	-	-
63 Paro cardíaco, muerte sin asistencia y otra causa desconocida	-	-	-	-	-	-	-	-	-	-	-
64 Senilidad	2	-	-	-	-	-	-	-	-	-	-
65 Muerte súbita infantil	-	-	-	-	-	-	-	-	-	-	-
66 Accidentes de tráfico de vehículos a motor	14	-	-	-	-	1	3	-	-	3	-
67 Caídas accidentales	2	-	-	-	-	-	1	-	-	-	-
68 Ahogamiento, sumersión y sofocación	2	-	-	-	-	1	-	-	-	-	-
69 Accidentes por fuego, humo y sustancias calientes	-	-	-	-	-	-	-	-	-	-	-
70 Envenenamiento accidental por psicofármacos y drogas de abuso	-	-	-	-	-	-	-	-	-	-	-
71 Suicidio y lesiones autoinfligidas	11	-	-	-	-	-	-	3	1	1	-
72 Homicidios	-	-	-	-	-	-	-	-	-	-	-
73 Eventos de intención no determinada	-	-	-	-	-	-	-	-	-	-	-
74 Complicaciones de la atención médica y quirúrgica	-	-	-	-	-	-	-	-	-	-	-

## 4.2. Defunciones por edad y causas seleccionadas. Hombres.

2003	De 40 a 44 años	De 45 a 49 años	De 50 a 54 años	De 55 a 59 años	De 60 a 64 años	De 65 a 69 años	De 70 a 74 años	De 75 a 79 años	De 80 a 84 años	De 85 y más años
<b>ÁREA DE SALUD IV (NOROESTE)</b>										
53 Enfermedades de la piel y del tejido subcutáneo	-	-	-	-	-	1	-	-	-	-
54 Artritis reumatoide y osteoartritis	-	-	-	-	-	-	-	-	-	-
55 Osteoporosis y fracturas patológicas	-	-	-	-	-	-	-	-	1	-
56 Enfermedades del riñón y del uréter	-	-	-	-	-	-	-	-	3	6
57 Enfermedades de los genitales masculinos	-	-	-	-	-	-	-	1	-	1
58 Enfermedades de los genitales femeninos y trastornos de la mama	-	-	-	-	-	-	-	-	-	-
59 Embarazo, parto y puerperio	-	-	-	-	-	-	-	-	-	-
60 Ciertas afecciones originadas en el periodo perinatal	-	-	-	-	-	-	-	-	-	-
61 Malformaciones congénitas del sistema nervioso	-	-	-	-	-	-	-	-	-	-
62 Malformaciones congénitas del sistema circulatorio	-	-	-	-	-	-	-	-	-	-
63 Paro cardíaco, muerte sin asistencia y otra causa desconocida	-	-	-	-	-	-	-	-	-	-
64 Senilidad	-	-	-	-	-	-	-	1	-	1
65 Muerte súbita infantil	-	-	-	-	-	-	-	-	-	-
66 Accidentes de tráfico de vehículos a motor	2	-	-	2	1	-	1	-	-	1
67 Caídas accidentales	-	-	-	-	-	-	-	1	-	-
68 Ahogamiento, sumersión y sofocación	-	-	-	-	-	-	-	-	1	-
69 Accidentes por fuego, humo y sustancias calientes	-	-	-	-	-	-	-	-	-	-
70 Envenenamiento accidental por psicofármacos y drogas de abuso	-	-	-	-	-	-	-	-	-	-
71 Suicidio y lesiones autoinfligidas	-	-	2	-	-	-	2	-	2	-
72 Homicidios	-	-	-	-	-	-	-	-	-	-
73 Eventos de intención no determinada	-	-	-	-	-	-	-	-	-	-
74 Complicaciones de la atención médica y quirúrgica	-	-	-	-	-	-	-	-	-	-

### 4.3. Defunciones por edad y causas seleccionadas. Mujeres.

2003	Total	Menos de un año	De 1 a 4 años	De 5 a 9 años	De 10 a 14 años	De 15 a 19 años	De 20 a 24 años	De 25 a 29 años	De 30 a 34 años	De 35 a 39 años
ÁREA DE SALUD IV (NOROESTE)										
1 Enfermedades infecciosas intestinales	-	-	-	-	-	-	-	-	-	-
2 Tuberculosis y sus efectos tardíos	-	-	-	-	-	-	-	-	-	-
3 Infecciones meningocócicas	-	-	-	-	-	-	-	-	-	-
4 Septicemia	1	-	-	-	-	-	-	-	-	-
5 Hepatitis víricas	-	-	-	-	-	-	-	-	-	-
6 SIDA	-	-	-	-	-	-	-	-	-	-
7 Neoplasia maligna del labio, de la cavidad bucal y de la faringe	2	-	-	-	-	-	-	-	-	-
8 Neoplasia maligna del esófago	1	-	-	-	-	-	-	-	-	-
9 Neoplasia maligna del estómago	2	-	-	-	-	-	-	-	-	-
10 Neoplasia maligna del colon	11	-	-	-	-	-	-	-	-	-
11 Neoplasia maligna del recto, de la porción rectosigmoide y del ano	2	-	-	-	-	-	-	-	-	-
12 Neoplasia maligna del hígado y vías biliares intrahepáticas	-	-	-	-	-	-	-	-	-	-
13 Neoplasia maligna de la vesícula biliar y de las vías biliares extrahepáticas	-	-	-	-	-	-	-	-	-	-
14 Neoplasia maligna del páncreas	4	-	-	-	-	-	-	-	-	-
15 Neoplasia maligna de la laringe	-	-	-	-	-	-	-	-	-	-
16 Neoplasia maligna de la tráquea, de los bronquios y del pulmón	2	-	-	-	-	-	-	-	-	-
17 Neoplasia maligna del hueso y cartílagos articulares	-	-	-	-	-	-	-	-	-	-
18 Melanoma maligno de la piel	-	-	-	-	-	-	-	-	-	-
19 Neoplasia maligna de la mama	7	-	-	-	-	-	-	-	-	-
20 Neoplasias malignas del útero	-	-	-	-	-	-	-	-	-	-
21 Neoplasia maligna del ovario	5	-	-	-	-	-	-	-	-	-
22 Neoplasia maligna de la próstata	-	-	-	-	-	-	-	-	-	-
23 Neoplasia maligna de la vejiga	3	-	-	-	-	-	-	-	-	-
24 Neoplasia maligna del encéfalo	-	-	-	-	-	-	-	-	-	-
25 Enfermedad de Hodgkin	-	-	-	-	-	-	-	-	-	-
26 Linfomas no Hodgkin	-	-	-	-	-	-	-	-	-	-
27 Leucemias	2	-	-	-	-	-	-	-	-	-
28 Síndromes Mielodisplásicos	-	-	-	-	-	-	-	-	-	-
29 Neoplasias malignas	54	-	-	-	-	-	-	-	-	1
30 Enfermedades de la sangre y de los órganos hematopoyéticos	-	-	-	-	-	-	-	-	-	-
31 Diabetes mellitus	18	-	-	-	-	-	-	-	-	-
32 Trastornos mentales orgánicos senil y presenil	10	-	-	-	-	-	-	-	-	-
33 Trastornos mentales debidos al abuso de alcohol	-	-	-	-	-	-	-	-	-	-
34 Trastornos mentales debidos al uso de drogas (drogodependencia, toxicomanía)	-	-	-	-	-	-	-	-	-	-
35 Meningitis (otras en el n° 3)	-	-	-	-	-	-	-	-	-	-
36 Enfermedad de Alzheimer	8	-	-	-	-	-	-	-	-	-
37 Enfermedades cardíacas reumáticas crónicas	3	-	-	-	-	-	-	-	-	-
38 Enfermedades hipertensivas	2	-	-	-	-	-	-	-	-	1
39 Infarto agudo de miocardio	21	-	-	-	-	-	-	-	-	-
40 Enfermedades isquémicas del corazón	28	-	-	-	-	-	-	-	-	-
41 Insuficiencia cardíaca	38	-	-	-	-	-	-	-	-	-
42 Enfermedades cerebrovasculares	49	-	-	-	-	-	-	-	-	-
43 Aterosclerosis	4	-	-	-	-	-	-	-	-	-
44 Gripe	-	-	-	-	-	-	-	-	-	-
45 Neumonía	8	-	-	-	-	-	-	-	-	-
46 Enfermedades crónicas de las vías respiratorias inferiores (excepto Asma)	8	-	-	-	-	-	-	-	-	-
47 Asma	1	-	-	-	-	-	-	-	-	-
48 Insuficiencia respiratoria	1	-	-	-	-	-	-	-	-	-
49 Úlcera de estómago, duodeno y yeyuno	-	-	-	-	-	-	-	-	-	-
50 Enteritis y colitis no infecciosas	1	-	-	-	-	-	1	-	-	-
51 Enfermedad vascular intestinal	1	-	-	-	-	-	-	-	-	-
52 Cirrosis y otras enfermedades crónicas del hígado	3	-	-	-	-	-	-	-	-	-

### 4.3. Defunciones por edad y causas seleccionadas. Mujeres.

2003	De 40 a 44 años	De 45 a 49 años	De 50 a 54 años	De 55 a 59 años	De 60 a 64 años	De 65 a 69 años	De 70 a 74 años	De 75 a 79 años	De 80 a 84 años	De 85 y más años
ÁREA DE SALUD IV (NOROESTE)										
1 Enfermedades infecciosas intestinales	-	-	-	-	-	-	-	-	-	-
2 Tuberculosis y sus efectos tardíos	-	-	-	-	-	-	-	-	-	-
3 Infecciones meningocócicas	-	-	-	-	-	-	-	-	-	-
4 Septicemia	-	-	-	-	-	-	-	1	-	-
5 Hepatitis víricas	-	-	-	-	-	-	-	-	-	-
6 SIDA	-	-	-	-	-	-	-	-	-	-
7 Neoplasia maligna del labio, de la cavidad bucal y de la faringe	-	-	-	-	-	1	-	-	1	-
8 Neoplasia maligna del esófago	-	-	-	-	-	-	-	-	-	1
9 Neoplasia maligna del estómago	-	-	-	-	-	1	-	-	1	-
10 Neoplasia maligna del colon	1	1	-	-	-	3	1	2	1	2
11 Neoplasia maligna del recto, de la porción rectosigmoide y del ano	-	-	-	-	-	-	-	1	1	-
12 Neoplasia maligna del hígado y vías biliares intrahepáticas	-	-	-	-	-	-	-	-	-	-
13 Neoplasia maligna de la vesícula biliar y de las vías biliares extrahepáticas	-	-	-	-	-	-	-	-	-	-
14 Neoplasia maligna del páncreas	-	-	-	-	-	-	2	1	1	-
15 Neoplasia maligna de la laringe	-	-	-	-	-	-	-	-	-	-
16 Neoplasia maligna de la tráquea, de los bronquios y del pulmón	-	-	-	-	-	-	1	-	1	-
17 Neoplasia maligna del hueso y cartílagos articulares	-	-	-	-	-	-	-	-	-	-
18 Melanoma maligno de la piel	-	-	-	-	-	-	-	-	-	-
19 Neoplasia maligna de la mama	-	-	-	-	1	1	-	2	1	2
20 Neoplasias malignas del útero	-	-	-	-	-	-	-	-	-	-
21 Neoplasia maligna del ovario	-	-	-	-	-	2	1	1	1	-
22 Neoplasia maligna de la próstata	-	-	-	-	-	-	-	-	-	-
23 Neoplasia maligna de la vejiga	-	-	-	-	-	-	1	1	-	1
24 Neoplasia maligna del encéfalo	-	-	-	-	-	-	-	-	-	-
25 Enfermedad de Hodgkin	-	-	-	-	-	-	-	-	-	-
26 Linfomas no Hodgkin	-	-	-	-	-	-	-	-	-	-
27 Leucemias	-	-	-	-	-	-	1	-	1	-
28 Síndromes Mielodisplásicos	-	-	-	-	-	-	-	-	-	-
29 Neoplasias malignas	1	2	-	-	2	10	9	10	11	8
30 Enfermedades de la sangre y de los órganos hematopoyéticos	-	-	-	-	-	-	-	-	-	-
31 Diabetes mellitus	-	-	-	-	-	-	3	3	3	9
32 Trastornos mentales orgánicos senil y presenil	-	-	-	-	-	-	-	-	2	8
33 Trastornos mentales debidos al abuso de alcohol	-	-	-	-	-	-	-	-	-	-
34 Trastornos mentales debidos al uso de drogas (drogodependencia, toxicomanía)	-	-	-	-	-	-	-	-	-	-
35 Meningitis (otras en el n° 3)	-	-	-	-	-	-	-	-	-	-
36 Enfermedad de Alzheimer	-	-	-	-	-	-	1	3	3	1
37 Enfermedades cardíacas reumáticas crónicas	-	-	-	-	2	-	-	1	-	-
38 Enfermedades hipertensivas	-	-	-	-	-	-	-	-	-	1
39 Infarto agudo de miocardio	-	-	-	-	1	-	3	2	3	12
40 Enfermedades isquémicas del corazón	-	-	-	-	1	-	4	5	4	14
41 Insuficiencia cardíaca	-	-	-	-	-	-	4	3	12	19
42 Enfermedades cerebrovasculares	-	-	-	-	1	2	2	7	15	22
43 Aterosclerosis	-	-	-	-	-	-	-	-	-	4
44 Gripe	-	-	-	-	-	-	-	-	-	-
45 Neumonía	-	-	-	-	-	1	-	2	1	4
46 Enfermedades crónicas de las vías respiratorias inferiores (excepto Asma)	-	-	-	-	2	-	-	-	2	4
47 Asma	-	-	-	-	-	-	-	1	-	-
48 Insuficiencia respiratoria	-	-	-	-	-	-	-	-	1	-
49 Úlcera de estómago, duodeno y yeyuno	-	-	-	-	-	-	-	-	-	-
50 Enteritis y colitis no infecciosas	-	-	-	-	-	-	-	-	-	-
51 Enfermedad vascular intestinal	-	-	-	-	-	-	-	1	-	-
52 Cirrosis y otras enfermedades crónicas del hígado	-	-	-	1	-	1	-	-	1	-

### 4.3. Defunciones por edad y causas seleccionadas. Mujeres.

2003											
ÁREA DE SALUD IV (NOROESTE)	Total	Menos de un año	De 1 a 4 años	De 5 a 9 años	De 10 a 14 años	De 15 a 19 años	De 20 a 24 años	De 25 a 29 años	De 30 a 34 años	De 35 a 39 años	
53 Enfermedades de la piel y del tejido subcutáneo	-	-	-	-	-	-	-	-	-	-	-
54 Artritis reumatoide y osteoartritis	2	-	-	-	-	-	-	-	-	-	-
55 Osteoporosis y fracturas patológicas	2	-	-	-	-	-	-	-	-	-	-
56 Enfermedades del riñón y del uréter	14	-	-	-	-	-	-	-	-	-	-
57 Enfermedades de los genitales masculinos	-	-	-	-	-	-	-	-	-	-	-
58 Enfermedades de los genitales femeninos y trastornos de la mama	-	-	-	-	-	-	-	-	-	-	-
59 Embarazo, parto y puerperio	1	-	-	-	-	-	-	-	1	-	-
60 Ciertas afecciones originadas en el periodo perinatal	2	2	-	-	-	-	-	-	-	-	-
61 Malformaciones congénitas del sistema nervioso	-	-	-	-	-	-	-	-	-	-	-
62 Malformaciones congénitas del sistema circulatorio	1	1	-	-	-	-	-	-	-	-	-
63 Paro cardíaco, muerte sin asistencia y otra causa desconocida	1	-	-	-	-	-	-	-	-	-	-
64 Senilidad	8	-	-	-	-	-	-	-	-	-	-
65 Muerte súbita infantil	-	-	-	-	-	-	-	-	-	-	-
66 Accidentes de tráfico de vehículos a motor	3	-	-	-	-	-	1	-	-	-	-
67 Caídas accidentales	-	-	-	-	-	-	-	-	-	-	-
68 Ahogamiento, sumersión y sofocación	-	-	-	-	-	-	-	-	-	-	-
69 Accidentes por fuego, humo y sustancias calientes	-	-	-	-	-	-	-	-	-	-	-
70 Envenenamiento accidental por psicofármacos y drogas de abuso	-	-	-	-	-	-	-	-	-	-	-
71 Suicidio y lesiones autoinfligidas	-	-	-	-	-	-	-	-	-	-	-
72 Homicidios	-	-	-	-	-	-	-	-	-	-	-
73 Eventos de intención no determinada	-	-	-	-	-	-	-	-	-	-	-
74 Complicaciones de la atención médica y quirúrgica	-	-	-	-	-	-	-	-	-	-	-



### 4.3. Defunciones por edad y causas seleccionadas. Mujeres.

2003	De 40 a 44 años	De 45 a 49 años	De 50 a 54 años	De 55 a 59 años	De 60 a 64 años	De 65 a 69 años	De 70 a 74 años	De 75 a 79 años	De 80 a 84 años	De 85 y más años
<b>ÁREA DE SALUD IV (NOROESTE)</b>										
53 Enfermedades de la piel y del tejido subcutáneo	-	-	-	-	-	-	-	-	-	-
54 Artritis reumatoide y osteoartritis	-	-	-	-	-	1	-	-	-	1
55 Osteoporosis y fracturas patológicas	-	-	-	-	-	-	-	-	-	2
56 Enfermedades del riñón y del uréter	-	-	-	-	-	-	-	1	9	4
57 Enfermedades de los genitales masculinos	-	-	-	-	-	-	-	-	-	-
58 Enfermedades de los genitales femeninos y trastornos de la mama	-	-	-	-	-	-	-	-	-	-
59 Embarazo, parto y puerperio	-	-	-	-	-	-	-	-	-	-
60 Ciertas afecciones originadas en el periodo perinatal	-	-	-	-	-	-	-	-	-	-
61 Malformaciones congénitas del sistema nervioso	-	-	-	-	-	-	-	-	-	-
62 Malformaciones congénitas del sistema circulatorio	-	-	-	-	-	-	-	-	-	-
63 Paro cardíaco, muerte sin asistencia y otra causa desconocida	-	-	-	-	-	-	-	-	-	1
64 Senilidad	-	-	-	-	-	-	-	-	1	7
65 Muerte súbita infantil	-	-	-	-	-	-	-	-	-	-
66 Accidentes de tráfico de vehículos a motor	-	-	-	-	-	-	-	2	-	-
67 Caídas accidentales	-	-	-	-	-	-	-	-	-	-
68 Ahogamiento, sumersión y sofocación	-	-	-	-	-	-	-	-	-	-
69 Accidentes por fuego, humo y sustancias calientes	-	-	-	-	-	-	-	-	-	-
70 Envenenamiento accidental por psicofármacos y drogas de abuso	-	-	-	-	-	-	-	-	-	-
71 Suicidio y lesiones autoinfligidas	-	-	-	-	-	-	-	-	-	-
72 Homicidios	-	-	-	-	-	-	-	-	-	-
73 Eventos de intención no determinada	-	-	-	-	-	-	-	-	-	-
74 Complicaciones de la atención médica y quirúrgica	-	-	-	-	-	-	-	-	-	-

## 5.1. Mortalidad específica por edad y causas seleccionadas. Tasas por 100.000 habitantes. Ambos sexos.

2003												
ÁREA DE SALUD IV (NOROESTE)	Total	Menos de un año	De 1 a 4 años	De 5 a 9 años	De 10 a 14 años	De 15 a 19 años	De 20 a 24 años	De 25 a 29 años	De 30 a 34 años	De 35 a 39 años	De 40 a 44 años	
1 Enfermedades infecciosas intestinales	-	-	-	-	-	-	-	-	-	-	-	-
2 Tuberculosis y sus efectos tardíos	-	-	-	-	-	-	-	-	-	-	-	-
3 Infecciones meningocócicas	-	-	-	-	-	-	-	-	-	-	-	-
4 Septicemia	2,95	-	-	-	-	-	-	-	-	-	-	-
5 Hepatitis víricas	4,42	-	-	-	-	-	-	-	-	-	-	-
6 SIDA	-	-	-	-	-	-	-	-	-	-	-	-
7 Neoplasia maligna del labio, de la cavidad bucal y de la faringe	5,90	-	-	-	-	-	-	-	-	-	-	-
8 Neoplasia maligna del esófago	1,47	-	-	-	-	-	-	-	-	-	-	-
9 Neoplasia maligna del estómago	2,95	-	-	-	-	-	-	-	-	-	-	-
10 Neoplasia maligna del colon	29,48	-	-	-	-	-	-	-	-	-	20,45	-
11 Neoplasia maligna del recto, de la porción rectosigmoide y del ano	8,84	-	-	-	-	-	-	-	-	-	-	-
12 Neoplasia maligna del hígado y vías biliares intrahepáticas	1,47	-	-	-	-	-	-	-	-	-	-	-
13 Neoplasia maligna de la vesícula biliar y de las vías biliares extrahepáticas	-	-	-	-	-	-	-	-	-	-	-	-
14 Neoplasia maligna del páncreas	10,32	-	-	-	-	-	-	-	-	-	-	-
15 Neoplasia maligna de la laringe	2,95	-	-	-	-	-	-	-	-	-	-	-
16 Neoplasia maligna de la tráquea, de los bronquios y del pulmón	33,90	-	-	-	-	-	-	-	-	-	-	-
17 Neoplasia maligna del hueso y cartílagos articulares	-	-	-	-	-	-	-	-	-	-	-	-
18 Melanoma maligno de la piel	2,95	-	-	-	-	-	-	-	-	-	-	-
19 Neoplasia maligna de la mama	10,32	-	-	-	-	-	-	-	-	-	-	-
20 Neoplasias malignas del útero	-	-	-	-	-	-	-	-	-	-	-	-
21 Neoplasia maligna del ovario	7,37	-	-	-	-	-	-	-	-	-	-	-
22 Neoplasia maligna de la próstata	11,79	-	-	-	-	-	-	-	-	-	-	-
23 Neoplasia maligna de la vejiga	20,64	-	-	-	-	-	-	-	-	-	-	-
24 Neoplasia maligna del encéfalo	1,47	-	-	-	-	-	-	-	-	-	-	-
25 Enfermedad de Hodgkin	-	-	-	-	-	-	-	-	-	-	-	-
26 Linfomas no Hodgkin	5,90	-	-	-	-	-	-	-	-	-	-	-
27 Leucemias	4,42	-	-	-	-	-	-	-	-	-	-	-
28 Síndromes Mielodisplásicos	-	-	-	-	-	-	-	-	-	-	-	-
29 Neoplasias malignas	193,09	-	-	-	-	-	-	17,74	-	18,05	20,45	-
30 Enfermedades de la sangre y de los órganos hematopoyéticos	1,47	-	-	-	-	-	-	-	-	-	-	-
31 Diabetes mellitus	32,43	-	-	-	-	-	-	-	-	-	-	-
32 Trastornos mentales orgánicos senil y presenil	22,11	-	-	-	-	-	-	-	-	-	-	-
33 Trastornos mentales debidos al abuso de alcohol	-	-	-	-	-	-	-	-	-	-	-	-
34 Trastornos mentales debidos al uso de drogas (drogodependencia, toxicomanía)	-	-	-	-	-	-	-	-	-	-	-	-
35 Meningitis (otras en el n° 3)	-	-	-	-	-	-	-	-	-	-	-	-
36 Enfermedad de Alzheimer	19,16	-	-	-	-	-	-	-	-	-	-	-
37 Enfermedades cardíacas reumáticas crónicas	4,42	-	-	-	-	-	-	-	-	-	-	-
38 Enfermedades hipertensivas	5,90	-	-	-	-	-	-	-	-	18,05	-	-
39 Infarto agudo de miocardio	58,96	-	-	-	-	-	-	-	-	-	-	-
40 Enfermedades isquémicas del corazón	78,12	-	-	-	-	-	-	-	-	-	-	-
41 Insuficiencia cardíaca	91,38	-	-	-	-	-	-	-	-	-	-	-
42 Enfermedades cerebrovasculares	135,60	-	-	-	-	-	-	-	-	-	-	-
43 Aterosclerosis	11,79	-	-	-	-	-	-	-	-	-	-	-
44 Gripe	-	-	-	-	-	-	-	-	-	-	-	-
45 Neumonía	20,64	-	-	-	-	-	-	-	-	-	-	-
46 Enfermedades crónicas de las vías respiratorias inferiores (excepto Asma)	48,64	-	-	-	-	-	-	-	-	-	-	-
47 Asma	1,47	-	-	-	-	-	-	-	-	-	-	-
48 Insuficiencia respiratoria	2,95	-	-	-	-	-	-	-	-	-	-	-
49 Úlcera de estómago, duodeno y yeyuno	1,47	-	-	-	-	-	-	-	-	-	-	-
50 Enteritis y colitis no infecciosas	5,90	-	-	-	-	-	19,36	-	-	-	-	-
51 Enfermedad vascular intestinal	4,42	-	-	-	-	-	-	-	-	-	-	-
52 Cirrosis y otras enfermedades crónicas del hígado	13,27	-	-	-	-	-	-	17,74	-	-	20,45	-

## 5.1. Mortalidad específica por edad y causas seleccionadas. Tasas por 100.000 habitantes. Ambos sexos.

2003	De 45 a 49 años	De 50 a 54 años	De 55 a 59 años	De 60 a 64 años	De 65 a 69 años	De 70 a 74 años	De 75 a 79 años	De 80 a 84 años	De 85 y más años
<b>ÁREA DE SALUD IV (NOROESTE)</b>									
1 Enfermedades infecciosas intestinales	-	-	-	-	-	-	-	-	-
2 Tuberculosis y sus efectos tardíos	-	-	-	-	-	-	-	-	-
3 Infecciones meningocócicas	-	-	-	-	-	-	-	-	-
4 Septicemia	-	-	-	-	-	27,37	36,81	-	-
5 Hepatitis víricas	26,17	-	-	-	-	27,37	36,81	-	-
6 SIDA	-	-	-	-	-	-	-	-	-
7 Neoplasia maligna del labio, de la cavidad bucal y de la faringe	26,17	-	-	-	28,62	27,37	-	59,77	-
8 Neoplasia maligna del esófago	-	-	-	-	-	-	-	-	87,26
9 Neoplasia maligna del estómago	-	-	-	-	28,62	-	-	59,77	-
10 Neoplasia maligna del colon	26,17	-	31,91	34,92	143,10	27,37	110,42	239,09	261,78
11 Neoplasia maligna del recto, de la porción rectosigmoide y del ano	-	-	31,91	34,92	-	-	36,81	119,55	87,26
12 Neoplasia maligna del hígado y vías biliares intrahepáticas	-	-	-	-	28,62	-	-	-	-
13 Neoplasia maligna de la vesícula biliar y de las vías biliares extrahepáticas	-	-	-	-	-	-	-	-	-
14 Neoplasia maligna del páncreas	-	-	-	-	28,62	54,75	73,61	119,55	-
15 Neoplasia maligna de la laringe	26,17	-	-	-	-	-	36,81	-	-
16 Neoplasia maligna de la tráquea, de los bronquios y del pulmón	-	89,96	31,91	34,92	57,24	191,62	110,42	239,09	174,52
17 Neoplasia maligna del hueso y cartílagos articulares	-	-	-	-	-	-	-	-	-
18 Melanoma maligno de la piel	-	-	-	-	28,62	-	-	59,77	-
19 Neoplasia maligna de la mama	-	-	-	34,92	28,62	-	73,61	59,77	174,52
20 Neoplasias malignas del útero	-	-	-	-	-	-	-	-	-
21 Neoplasia maligna del ovario	-	-	-	-	57,24	27,37	36,81	59,77	-
22 Neoplasia maligna de la próstata	-	-	-	-	-	54,75	73,61	119,55	174,52
23 Neoplasia maligna de la vejiga	-	-	31,91	34,92	28,62	54,75	73,61	179,32	349,04
24 Neoplasia maligna del encéfalo	-	-	-	-	28,62	-	-	-	-
25 Enfermedad de Hodgkin	-	-	-	-	-	-	-	-	-
26 Linfomas no Hodgkin	-	-	-	-	57,24	-	36,81	59,77	-
27 Leucemias	-	-	-	-	-	27,37	-	59,77	87,26
28 Síndromes Mielodisplásicos	-	-	-	-	-	-	-	-	-
29 Neoplasias malignas	104,68	89,96	127,63	209,50	601,03	520,12	809,72	1.613,87	1.919,72
30 Enfermedades de la sangre y de los órganos hematopoyéticos	-	-	-	-	-	-	36,81	-	-
31 Diabetes mellitus	-	-	-	-	-	109,50	147,22	298,86	785,34
32 Trastornos mentales orgánicos senil y presenil	-	-	-	-	-	54,75	36,81	119,55	872,60
33 Trastornos mentales debidos al abuso de alcohol	-	-	-	-	-	-	-	-	-
34 Trastornos mentales debidos al uso de drogas (drogodependencia, toxicomanía)	-	-	-	-	-	-	-	-	-
35 Meningitis (otras en el n° 3)	-	-	-	-	-	-	-	-	-
36 Enfermedad de Alzheimer	-	-	-	-	-	54,75	184,03	239,09	174,52
37 Enfermedades cardíacas reumáticas crónicas	-	-	-	69,83	-	-	36,81	-	-
38 Enfermedades hipertensivas	-	-	-	-	-	-	-	59,77	174,52
39 Infarto agudo de miocardio	-	-	31,91	34,92	57,24	246,37	184,03	358,64	1.396,16
40 Enfermedades isquémicas del corazón	26,17	29,99	31,91	34,92	57,24	328,50	331,25	418,41	1.657,94
41 Insuficiencia cardíaca	-	29,99	-	34,92	-	191,62	220,83	1.016,14	2.617,80
42 Enfermedades cerebrovasculares	-	29,99	31,91	34,92	143,10	109,50	588,88	1.852,96	2.879,58
43 Aterosclerosis	-	-	-	-	-	-	-	119,55	523,56
44 Gripe	-	-	-	-	-	-	-	-	-
45 Neumonía	-	-	-	-	28,62	-	110,42	179,32	610,82
46 Enfermedades crónicas de las vías respiratorias inferiores (excepto Asma)	-	-	31,91	69,83	-	136,87	220,83	418,41	1.047,12
47 Asma	-	-	-	-	-	-	36,81	-	-
48 Insuficiencia respiratoria	-	-	-	-	-	-	-	119,55	-
49 Úlcera de estómago, duodeno y yeyuno	-	-	-	-	-	-	-	-	87,26
50 Enteritis y colitis no infecciosas	-	-	-	-	-	27,37	-	119,55	-
51 Enfermedad vascular intestinal	-	-	-	-	-	27,37	36,81	59,77	-
52 Cirrosis y otras enfermedades crónicas del hígado	-	29,99	63,82	-	28,62	27,37	36,81	59,77	-

**5.1. Mortalidad específica por edad y causas seleccionadas. Tasas por 100.000 habitantes. Ambos sexos.**

2003											
ÁREA DE SALUD IV (NOROESTE)	Total	Menos de un año	De 1 a 4 años	De 5 a 9 años	De 10 a 14 años	De 15 a 19 años	De 20 a 24 años	De 25 a 29 años	De 30 a 34 años	De 35 a 39 años	De 40 a 44 años
53 Enfermedades de la piel y del tejido subcutáneo	1,47	-	-	-	-	-	-	-	-	-	-
54 Artritis reumatoide y osteoartritis	2,95	-	-	-	-	-	-	-	-	-	-
55 Osteoporosis y fracturas patológicas	4,42	-	-	-	-	-	-	-	-	-	-
56 Enfermedades del riñón y del uréter	33,90	-	-	-	-	-	-	-	-	-	-
57 Enfermedades de los genitales masculinos	2,95	-	-	-	-	-	-	-	-	-	-
58 Enfermedades de los genitales femeninos y trastornos de la mama	-	-	-	-	-	-	-	-	-	-	-
59 Embarazo, parto y puerperio	1,47	-	-	-	-	-	-	-	18,16	-	-
60 Ciertas afecciones originadas en el periodo perinatal	7,37	735,29	-	-	-	-	-	-	-	-	-
61 Malformaciones congénitas del sistema nervioso	-	-	-	-	-	-	-	-	-	-	-
62 Malformaciones congénitas del sistema circulatorio	1,47	147,06	-	-	-	-	-	-	-	-	-
63 Paro cardíaco, muerte sin asistencia y otra causa desconocida	1,47	-	-	-	-	-	-	-	-	-	-
64 Senilidad	14,74	-	-	-	-	-	-	-	-	-	-
65 Muerte súbita infantil	-	-	-	-	-	-	-	-	-	-	-
66 Accidentes de tráfico de vehículos a motor	25,06	-	-	-	-	24,84	77,44	-	-	54,15	40,89
67 Caídas accidentales	2,95	-	-	-	-	-	19,36	-	-	-	-
68 Ahogamiento, sumersión y sofocación	2,95	-	-	-	-	24,84	-	-	-	-	-
69 Accidentes por fuego, humo y sustancias calientes	-	-	-	-	-	-	-	-	-	-	-
70 Envenenamiento accidental por psicofármacos y drogas de abuso	-	-	-	-	-	-	-	-	-	-	-
71 Suicidio y lesiones autoinfligidas	16,21	-	-	-	-	-	-	53,21	18,16	18,05	-
72 Homicidios	-	-	-	-	-	-	-	-	-	-	-
73 Eventos de intención no determinada	-	-	-	-	-	-	-	-	-	-	-
74 Complicaciones de la atención médica y quirúrgica	-	-	-	-	-	-	-	-	-	-	-

**5.1. Mortalidad específica por edad y causas seleccionadas. Tasas por 100.000 habitantes. Ambos sexos.**

2003	De 45 a 49 años	De 50 a 54 años	De 55 a 59 años	De 60 a 64 años	De 65 a 69 años	De 70 a 74 años	De 75 a 79 años	De 80 a 84 años	De 85 y más años
<b>ÁREA DE SALUD IV (NOROESTE)</b>									
53 Enfermedades de la piel y del tejido subcutáneo	-	-	-	-	28,62	-	-	-	-
54 Artritis reumatoide y osteoartritis	-	-	-	-	28,62	-	-	-	87,26
55 Osteoporosis y fracturas patológicas	-	-	-	-	-	-	-	59,77	174,52
56 Enfermedades del riñón y del uréter	-	-	-	-	-	-	36,81	717,27	872,60
57 Enfermedades de los genitales masculinos	-	-	-	-	-	-	36,81	-	87,26
58 Enfermedades de los genitales femeninos y trastornos de la mama	-	-	-	-	-	-	-	-	-
59 Embarazo, parto y puerperio	-	-	-	-	-	-	-	-	-
60 Ciertas afecciones originadas en el periodo perinatal	-	-	-	-	-	-	-	-	-
61 Malformaciones congénitas del sistema nervioso	-	-	-	-	-	-	-	-	-
62 Malformaciones congénitas del sistema circulatorio	-	-	-	-	-	-	-	-	-
63 Paro cardíaco, muerte sin asistencia y otra causa desconocida	-	-	-	-	-	-	-	-	87,26
64 Senilidad	-	-	-	-	-	-	36,81	59,77	698,08
65 Muerte súbita infantil	-	-	-	-	-	-	-	-	-
66 Accidentes de tráfico de vehículos a motor	-	-	63,82	34,92	-	27,37	73,61	-	87,26
67 Caídas accidentales	-	-	-	-	-	-	36,81	-	-
68 Ahogamiento, sumersión y sofocación	-	-	-	-	-	-	-	59,77	-
69 Accidentes por fuego, humo y sustancias calientes	-	-	-	-	-	-	-	-	-
70 Envenenamiento accidental por psicofármacos y drogas de abuso	-	-	-	-	-	-	-	-	-
71 Suicidio y lesiones autoinfligidas	-	59,97	-	-	-	54,75	-	119,55	-
72 Homicidios	-	-	-	-	-	-	-	-	-
73 Eventos de intención no determinada	-	-	-	-	-	-	-	-	-
74 Complicaciones de la atención médica y quirúrgica	-	-	-	-	-	-	-	-	-

## 5.2. Mortalidad específica por edad y causas seleccionadas. Tasas por 100.000 habitantes. Hombres.

2003	Total	Menos de un año	De 1 a 4 años	De 5 a 9 años	De 10 a 14 años	De 15 a 19 años	De 20 a 24 años	De 25 a 29 años	De 30 a 34 años	De 35 a 39 años	De 40 a 44 años
ÁREA DE SALUD IV (NOROESTE)											
1 Enfermedades infecciosas intestinales	-	-	-	-	-	-	-	-	-	-	-
2 Tuberculosis y sus efectos tardíos	-	-	-	-	-	-	-	-	-	-	-
3 Infecciones meningocócicas	-	-	-	-	-	-	-	-	-	-	-
4 Septicemia	2,93	-	-	-	-	-	-	-	-	-	-
5 Hepatitis víricas	8,79	-	-	-	-	-	-	-	-	-	-
6 SIDA	-	-	-	-	-	-	-	-	-	-	-
7 Neoplasia maligna del labio, de la cavidad bucal y de la faringe	5,86	-	-	-	-	-	-	-	-	-	-
8 Neoplasia maligna del esófago	-	-	-	-	-	-	-	-	-	-	-
9 Neoplasia maligna del estómago	-	-	-	-	-	-	-	-	-	-	-
10 Neoplasia maligna del colon	26,38	-	-	-	-	-	-	-	-	-	-
11 Neoplasia maligna del recto, de la porción rectosigmoide y del ano	11,72	-	-	-	-	-	-	-	-	-	-
12 Neoplasia maligna del hígado y vías biliares intrahepáticas	2,93	-	-	-	-	-	-	-	-	-	-
13 Neoplasia maligna de la vesícula biliar y de las vías biliares extrahepáticas	-	-	-	-	-	-	-	-	-	-	-
14 Neoplasia maligna del páncreas	8,79	-	-	-	-	-	-	-	-	-	-
15 Neoplasia maligna de la laringe	5,86	-	-	-	-	-	-	-	-	-	-
16 Neoplasia maligna de la tráquea, de los bronquios y del pulmón	61,55	-	-	-	-	-	-	-	-	-	-
17 Neoplasia maligna del hueso y cartílagos articulares	-	-	-	-	-	-	-	-	-	-	-
18 Melanoma maligno de la piel	5,86	-	-	-	-	-	-	-	-	-	-
19 Neoplasia maligna de la mama	-	-	-	-	-	-	-	-	-	-	-
20 Neoplasias malignas del útero	-	-	-	-	-	-	-	-	-	-	-
21 Neoplasia maligna del ovario	-	-	-	-	-	-	-	-	-	-	-
22 Neoplasia maligna de la próstata	23,45	-	-	-	-	-	-	-	-	-	-
23 Neoplasia maligna de la vejiga	32,24	-	-	-	-	-	-	-	-	-	-
24 Neoplasia maligna del encéfalo	2,93	-	-	-	-	-	-	-	-	-	-
25 Enfermedad de Hodgkin	-	-	-	-	-	-	-	-	-	-	-
26 Linfomas no Hodgkin	11,72	-	-	-	-	-	-	-	-	-	-
27 Leucemias	2,93	-	-	-	-	-	-	-	-	-	-
28 Síndromes Mielodisplásicos	-	-	-	-	-	-	-	-	-	-	-
29 Neoplasias malignas	225,67	-	-	-	-	-	-	33,85	-	-	-
30 Enfermedades de la sangre y de los órganos hematopoyéticos	2,93	-	-	-	-	-	-	-	-	-	-
31 Diabetes mellitus	11,72	-	-	-	-	-	-	-	-	-	-
32 Trastornos mentales orgánicos senil y presenil	14,65	-	-	-	-	-	-	-	-	-	-
33 Trastornos mentales debidos al abuso de alcohol	-	-	-	-	-	-	-	-	-	-	-
34 Trastornos mentales debidos al uso de drogas (drogodependencia, toxicomanía)	-	-	-	-	-	-	-	-	-	-	-
35 Meningitis (otras en el n° 3)	-	-	-	-	-	-	-	-	-	-	-
36 Enfermedad de Alzheimer	14,65	-	-	-	-	-	-	-	-	-	-
37 Enfermedades cardíacas reumáticas crónicas	-	-	-	-	-	-	-	-	-	-	-
38 Enfermedades hipertensivas	5,86	-	-	-	-	-	-	-	-	-	-
39 Infarto agudo de miocardio	55,68	-	-	-	-	-	-	-	-	-	-
40 Enfermedades isquémicas del corazón	73,27	-	-	-	-	-	-	-	-	-	-
41 Insuficiencia cardíaca	70,34	-	-	-	-	-	-	-	-	-	-
42 Enfermedades cerebrovasculares	126,02	-	-	-	-	-	-	-	-	-	-
43 Aterosclerosis	11,72	-	-	-	-	-	-	-	-	-	-
44 Gripe	-	-	-	-	-	-	-	-	-	-	-
45 Neumonía	17,58	-	-	-	-	-	-	-	-	-	-
46 Enfermedades crónicas de las vías respiratorias inferiores (excepto Asma)	73,27	-	-	-	-	-	-	-	-	-	-
47 Asma	-	-	-	-	-	-	-	-	-	-	-
48 Insuficiencia respiratoria	2,93	-	-	-	-	-	-	-	-	-	-
49 Úlcera de estómago, duodeno y yeyuno	2,93	-	-	-	-	-	-	-	-	-	-
50 Enteritis y colitis no infecciosas	8,79	-	-	-	-	-	-	-	-	-	-
51 Enfermedad vascular intestinal	5,86	-	-	-	-	-	-	-	-	-	-
52 Cirrosis y otras enfermedades crónicas del hígado	17,58	-	-	-	-	-	-	33,85	-	-	39,78

## 5.2. Mortalidad específica por edad y causas seleccionadas. Tasas por 100.000 habitantes. Hombres.

2003	De 45 a 49 años	De 50 a 54 años	De 55 a 59 años	De 60 a 64 años	De 65 a 69 años	De 70 a 74 años	De 75 a 79 años	De 80 a 84 años	De 85 y más años
ÁREA DE SALUD IV (NOROESTE)									
1 Enfermedades infecciosas intestinales	-	-	-	-	-	-	-	-	-
2 Tuberculosis y sus efectos tardíos	-	-	-	-	-	-	-	-	-
3 Infecciones meningocócicas	-	-	-	-	-	-	-	-	-
4 Septicemia	-	-	-	-	-	55,90	-	-	-
5 Hepatitis víricas	50,18	-	-	-	-	55,90	76,57	-	-
6 SIDA	-	-	-	-	-	-	-	-	-
7 Neoplasia maligna del labio, de la cavidad bucal y de la faringe	50,18	-	-	-	-	55,90	-	-	-
8 Neoplasia maligna del esófago	-	-	-	-	-	-	-	-	-
9 Neoplasia maligna del estómago	-	-	-	-	-	-	-	-	-
10 Neoplasia maligna del colon	-	-	64,85	73,15	121,29	-	76,57	402,68	236,97
11 Neoplasia maligna del recto, de la porción rectosigmoide y del ano	-	-	64,85	73,15	-	-	-	134,23	236,97
12 Neoplasia maligna del hígado y vías biliares intrahepáticas	-	-	-	-	60,64	-	-	-	-
13 Neoplasia maligna de la vesícula biliar y de las vías biliares extrahepáticas	-	-	-	-	-	-	-	-	-
14 Neoplasia maligna del páncreas	-	-	-	-	60,64	-	76,57	134,23	-
15 Neoplasia maligna de la laringe	50,18	-	-	-	-	-	76,57	-	-
16 Neoplasia maligna de la tráquea, de los bronquios y del pulmón	-	179,53	64,85	73,15	121,29	335,38	229,71	402,68	473,93
17 Neoplasia maligna del hueso y cartílagos articulares	-	-	-	-	-	-	-	-	-
18 Melanoma maligno de la piel	-	-	-	-	60,64	-	-	134,23	-
19 Neoplasia maligna de la mama	-	-	-	-	-	-	-	-	-
20 Neoplasias malignas del útero	-	-	-	-	-	-	-	-	-
21 Neoplasia maligna del ovario	-	-	-	-	-	-	-	-	-
22 Neoplasia maligna de la próstata	-	-	-	-	-	111,79	153,14	268,46	473,93
23 Neoplasia maligna de la vejiga	-	-	64,85	73,15	60,64	55,90	76,57	402,68	710,90
24 Neoplasia maligna del encéfalo	-	-	-	-	60,64	-	-	-	-
25 Enfermedad de Hodgkin	-	-	-	-	-	-	-	-	-
26 Linfomas no Hodgkin	-	-	-	-	121,29	-	76,57	134,23	-
27 Leucemias	-	-	-	-	-	-	-	-	236,97
28 Síndromes Mielodisplásicos	-	-	-	-	-	-	-	-	-
29 Neoplasias malignas	100,35	179,53	259,40	292,61	667,07	558,97	918,84	2.147,65	3.317,54
30 Enfermedades de la sangre y de los órganos hematopoyéticos	-	-	-	-	-	-	76,57	-	-
31 Diabetes mellitus	-	-	-	-	-	55,90	76,57	268,46	-
32 Trastornos mentales orgánicos senil y presenil	-	-	-	-	-	111,79	76,57	-	473,93
33 Trastornos mentales debidos al abuso de alcohol	-	-	-	-	-	-	-	-	-
34 Trastornos mentales debidos al uso de drogas (drogodependencia, toxicomanía)	-	-	-	-	-	-	-	-	-
35 Meningitis (otras en el n° 3)	-	-	-	-	-	-	-	-	-
36 Enfermedad de Alzheimer	-	-	-	-	-	55,90	153,14	134,23	236,97
37 Enfermedades cardíacas reumáticas crónicas	-	-	-	-	-	-	-	-	-
38 Enfermedades hipertensivas	-	-	-	-	-	-	-	134,23	236,97
39 Infarto agudo de miocardio	-	-	64,85	-	121,29	335,38	229,71	402,68	947,87
40 Enfermedades isquémicas del corazón	50,18	59,84	64,85	-	121,29	447,18	306,28	402,68	1.184,83
41 Insuficiencia cardíaca	-	59,84	-	73,15	-	167,69	229,71	671,14	2.606,64
42 Enfermedades cerebrovasculares	-	59,84	64,85	-	181,93	111,79	689,13	2.147,65	2.606,64
43 Aterosclerosis	-	-	-	-	-	-	-	268,46	473,93
44 Gripe	-	-	-	-	-	-	-	-	-
45 Neumonía	-	-	-	-	-	-	76,57	268,46	710,90
46 Enfermedades crónicas de las vías respiratorias inferiores (excepto Asma)	-	-	64,85	-	-	279,49	459,42	671,14	1.895,73
47 Asma	-	-	-	-	-	-	-	-	-
48 Insuficiencia respiratoria	-	-	-	-	-	-	-	134,23	-
49 Úlcera de estómago, duodeno y yeyuno	-	-	-	-	-	-	-	-	236,97
50 Enteritis y colitis no infecciosas	-	-	-	-	-	55,90	-	268,46	-
51 Enfermedad vascular intestinal	-	-	-	-	-	55,90	-	134,23	-
52 Cirrosis y otras enfermedades crónicas del hígado	-	59,84	64,85	-	-	55,90	76,57	-	-

## 5.2. Mortalidad específica por edad y causas seleccionadas. Tasas por 100.000 habitantes. Hombres.

2003											
ÁREA DE SALUD IV (NOROESTE)	Total	Menos de un año	De 1 a 4 años	De 5 a 9 años	De 10 a 14 años	De 15 a 19 años	De 20 a 24 años	De 25 a 29 años	De 30 a 34 años	De 35 a 39 años	De 40 a 44 años
53 Enfermedades de la piel y del tejido subcutáneo	2,93	-	-	-	-	-	-	-	-	-	-
54 Artritis reumatoide y osteoartritis	-	-	-	-	-	-	-	-	-	-	-
55 Osteoporosis y fracturas patológicas	2,93	-	-	-	-	-	-	-	-	-	-
56 Enfermedades del riñón y del uréter	26,38	-	-	-	-	-	-	-	-	-	-
57 Enfermedades de los genitales masculinos	5,86	-	-	-	-	-	-	-	-	-	-
58 Enfermedades de los genitales femeninos y trastornos de la mama	-	-	-	-	-	-	-	-	-	-	-
59 Embarazo, parto y puerperio	-	-	-	-	-	-	-	-	-	-	-
60 Ciertas afecciones originadas en el periodo perinatal	8,79	840,34	-	-	-	-	-	-	-	-	-
61 Malformaciones congénitas del sistema nervioso	-	-	-	-	-	-	-	-	-	-	-
62 Malformaciones congénitas del sistema circulatorio	-	-	-	-	-	-	-	-	-	-	-
63 Paro cardíaco, muerte sin asistencia y otra causa desconocida	-	-	-	-	-	-	-	-	-	-	-
64 Senilidad	5,86	-	-	-	-	-	-	-	-	-	-
65 Muerte súbita infantil	-	-	-	-	-	-	-	-	-	-	-
66 Accidentes de tráfico de vehículos a motor	41,03	-	-	-	-	49,24	112,91	-	-	104,75	79,55
67 Caídas accidentales	5,86	-	-	-	-	-	37,64	-	-	-	-
68 Ahogamiento, sumersión y sofocación	5,86	-	-	-	-	49,24	-	-	-	-	-
69 Accidentes por fuego, humo y sustancias calientes	-	-	-	-	-	-	-	-	-	-	-
70 Envenenamiento accidental por psicofármacos y drogas de abuso	-	-	-	-	-	-	-	-	-	-	-
71 Suicidio y lesiones autoinfligidas	32,24	-	-	-	-	-	-	101,56	35,47	34,92	-
72 Homicidios	-	-	-	-	-	-	-	-	-	-	-
73 Eventos de intención no determinada	-	-	-	-	-	-	-	-	-	-	-
74 Complicaciones de la atención médica y quirúrgica	-	-	-	-	-	-	-	-	-	-	-



## 5.2. Mortalidad específica por edad y causas seleccionadas. Tasas por 100.000 habitantes. Hombres.

2003	De 45 a 49 años	De 50 a 54 años	De 55 a 59 años	De 60 a 64 años	De 65 a 69 años	De 70 a 74 años	De 75 a 79 años	De 80 a 84 años	De 85 y más años
<b>ÁREA DE SALUD IV (NOROESTE)</b>									
53 Enfermedades de la piel y del tejido subcutáneo	-	-	-	-	60,64	-	-	-	-
54 Artritis reumatoide y osteoartritis	-	-	-	-	-	-	-	-	-
55 Osteoporosis y fracturas patológicas	-	-	-	-	-	-	-	134,23	-
56 Enfermedades del riñón y del uréter	-	-	-	-	-	-	-	402,68	1.421,80
57 Enfermedades de los genitales masculinos	-	-	-	-	-	-	76,57	-	236,97
58 Enfermedades de los genitales femeninos y trastornos de la mama	-	-	-	-	-	-	-	-	-
59 Embarazo, parto y puerperio	-	-	-	-	-	-	-	-	-
60 Ciertas afecciones originadas en el periodo perinatal	-	-	-	-	-	-	-	-	-
61 Malformaciones congénitas del sistema nervioso	-	-	-	-	-	-	-	-	-
62 Malformaciones congénitas del sistema circulatorio	-	-	-	-	-	-	-	-	-
63 Paro cardíaco, muerte sin asistencia y otra causa desconocida	-	-	-	-	-	-	-	-	-
64 Senilidad	-	-	-	-	-	-	76,57	-	236,97
65 Muerte súbita infantil	-	-	-	-	-	-	-	-	-
66 Accidentes de tráfico de vehículos a motor	-	-	129,70	73,15	-	55,90	-	-	236,97
67 Caídas accidentales	-	-	-	-	-	-	76,57	-	-
68 Ahogamiento, sumersión y sofocación	-	-	-	-	-	-	-	134,23	-
69 Accidentes por fuego, humo y sustancias calientes	-	-	-	-	-	-	-	-	-
70 Envenenamiento accidental por psicofármacos y drogas de abuso	-	-	-	-	-	-	-	-	-
71 Suicidio y lesiones autoinfligidas	-	119,69	-	-	-	111,79	-	268,46	-
72 Homicidios	-	-	-	-	-	-	-	-	-
73 Eventos de intención no determinada	-	-	-	-	-	-	-	-	-
74 Complicaciones de la atención médica y quirúrgica	-	-	-	-	-	-	-	-	-

### 5.3. Mortalidad específica por edad y causas seleccionadas. Tasas por 100.000 habitantes. Mujeres.

2003											
ÁREA DE SALUD IV (NOROESTE)	Total	Menos de un año	De 1 a 4 años	De 5 a 9 años	De 10 a 14 años	De 15 a 19 años	De 20 a 24 años	De 25 a 29 años	De 30 a 34 años	De 35 a 39 años	De 40 a 44 años
1 Enfermedades infecciosas intestinales	-	-	-	-	-	-	-	-	-	-	-
2 Tuberculosis y sus efectos tardíos	-	-	-	-	-	-	-	-	-	-	-
3 Infecciones meningocócicas	-	-	-	-	-	-	-	-	-	-	-
4 Septicemia	2,97	-	-	-	-	-	-	-	-	-	-
5 Hepatitis víricas	-	-	-	-	-	-	-	-	-	-	-
6 SIDA	-	-	-	-	-	-	-	-	-	-	-
7 Neoplasia maligna del labio, de la cavidad bucal y de la faringe	5,93	-	-	-	-	-	-	-	-	-	-
8 Neoplasia maligna del esófago	2,97	-	-	-	-	-	-	-	-	-	-
9 Neoplasia maligna del estómago	5,93	-	-	-	-	-	-	-	-	-	-
10 Neoplasia maligna del colon	32,62	-	-	-	-	-	-	-	-	-	42,07
11 Neoplasia maligna del recto, de la porción rectosigmoide y del ano	5,93	-	-	-	-	-	-	-	-	-	-
12 Neoplasia maligna del hígado y vías biliares intrahepáticas	-	-	-	-	-	-	-	-	-	-	-
13 Neoplasia maligna de la vesícula biliar y de las vías biliares extrahepáticas	-	-	-	-	-	-	-	-	-	-	-
14 Neoplasia maligna del páncreas	11,86	-	-	-	-	-	-	-	-	-	-
15 Neoplasia maligna de la laringe	-	-	-	-	-	-	-	-	-	-	-
16 Neoplasia maligna de la tráquea, de los bronquios y del pulmón	5,93	-	-	-	-	-	-	-	-	-	-
17 Neoplasia maligna del hueso y cartílagos articulares	-	-	-	-	-	-	-	-	-	-	-
18 Melanoma maligno de la piel	-	-	-	-	-	-	-	-	-	-	-
19 Neoplasia maligna de la mama	20,76	-	-	-	-	-	-	-	-	-	-
20 Neoplasias malignas del útero	-	-	-	-	-	-	-	-	-	-	-
21 Neoplasia maligna del ovario	14,83	-	-	-	-	-	-	-	-	-	-
22 Neoplasia maligna de la próstata	-	-	-	-	-	-	-	-	-	-	-
23 Neoplasia maligna de la vejiga	8,90	-	-	-	-	-	-	-	-	-	-
24 Neoplasia maligna del encéfalo	-	-	-	-	-	-	-	-	-	-	-
25 Enfermedad de Hodgkin	-	-	-	-	-	-	-	-	-	-	-
26 Linfomas no Hodgkin	-	-	-	-	-	-	-	-	-	-	-
27 Leucemias	5,93	-	-	-	-	-	-	-	-	-	-
28 Síndromes Mielodisplásicos	-	-	-	-	-	-	-	-	-	-	-
29 Neoplasias malignas	160,12	-	-	-	-	-	-	-	-	37,37	42,07
30 Enfermedades de la sangre y de los órganos hematopoyéticos	-	-	-	-	-	-	-	-	-	-	-
31 Diabetes mellitus	53,37	-	-	-	-	-	-	-	-	-	-
32 Trastornos mentales orgánicos senil y presenil	29,65	-	-	-	-	-	-	-	-	-	-
33 Trastornos mentales debidos al abuso de alcohol	-	-	-	-	-	-	-	-	-	-	-
34 Trastornos mentales debidos al uso de drogas (drogodependencia, toxicomanía)	-	-	-	-	-	-	-	-	-	-	-
35 Meningitis (otras en el nº 3)	-	-	-	-	-	-	-	-	-	-	-
36 Enfermedad de Alzheimer	23,72	-	-	-	-	-	-	-	-	-	-
37 Enfermedades cardíacas reumáticas crónicas	8,90	-	-	-	-	-	-	-	-	-	-
38 Enfermedades hipertensivas	5,93	-	-	-	-	-	-	-	-	37,37	-
39 Infarto agudo de miocardio	62,27	-	-	-	-	-	-	-	-	-	-
40 Enfermedades isquémicas del corazón	83,03	-	-	-	-	-	-	-	-	-	-
41 Insuficiencia cardíaca	112,68	-	-	-	-	-	-	-	-	-	-
42 Enfermedades cerebrovasculares	145,30	-	-	-	-	-	-	-	-	-	-
43 Aterosclerosis	11,86	-	-	-	-	-	-	-	-	-	-
44 Gripe	-	-	-	-	-	-	-	-	-	-	-
45 Neumonía	23,72	-	-	-	-	-	-	-	-	-	-
46 Enfermedades crónicas de las vías respiratorias inferiores (excepto Asma)	23,72	-	-	-	-	-	-	-	-	-	-
47 Asma	2,97	-	-	-	-	-	-	-	-	-	-
48 Insuficiencia respiratoria	2,97	-	-	-	-	-	-	-	-	-	-
49 Úlcera de estómago, duodeno y yeyuno	-	-	-	-	-	-	-	-	-	-	-
50 Enteritis y colitis no infecciosas	2,97	-	-	-	-	-	39,87	-	-	-	-
51 Enfermedad vascular intestinal	2,97	-	-	-	-	-	-	-	-	-	-
52 Cirrosis y otras enfermedades crónicas del hígado	8,90	-	-	-	-	-	-	-	-	-	-

### 5.3. Mortalidad específica por edad y causas seleccionadas. Tasas por 100.000 habitantes. Mujeres.

2003	De 45 a 49 años	De 50 a 54 años	De 55 a 59 años	De 60 a 64 años	De 65 a 69 años	De 70 a 74 años	De 75 a 79 años	De 80 a 84 años	De 85 y más años
ÁREA DE SALUD IV (NOROESTE)									
1 Enfermedades infecciosas intestinales	-	-	-	-	-	-	-	-	-
2 Tuberculosis y sus efectos tardíos	-	-	-	-	-	-	-	-	-
3 Infecciones meningocócicas	-	-	-	-	-	-	-	-	-
4 Septicemia	-	-	-	-	-	-	70,87	-	-
5 Hepatitis víricas	-	-	-	-	-	-	-	-	-
6 SIDA	-	-	-	-	-	-	-	-	-
7 Neoplasia maligna del labio, de la cavidad bucal y de la faringe	-	-	-	-	54,20	-	-	107,76	-
8 Neoplasia maligna del esófago	-	-	-	-	-	-	-	-	138,12
9 Neoplasia maligna del estómago	-	-	-	-	54,20	-	-	107,76	-
10 Neoplasia maligna del colon	54,70	-	-	-	162,60	53,65	141,74	107,76	276,24
11 Neoplasia maligna del recto, de la porción rectosigmoide y del ano	-	-	-	-	-	-	70,87	107,76	-
12 Neoplasia maligna del hígado y vías biliares intrahepáticas	-	-	-	-	-	-	-	-	-
13 Neoplasia maligna de la vesícula biliar y de las vías biliares extrahepáticas	-	-	-	-	-	-	-	-	-
14 Neoplasia maligna del páncreas	-	-	-	-	-	107,30	70,87	107,76	-
15 Neoplasia maligna de la laringe	-	-	-	-	-	-	-	-	-
16 Neoplasia maligna de la tráquea, de los bronquios y del pulmón	-	-	-	-	-	53,65	-	107,76	-
17 Neoplasia maligna del hueso y cartílagos articulares	-	-	-	-	-	-	-	-	-
18 Melanoma maligno de la piel	-	-	-	-	-	-	-	-	-
19 Neoplasia maligna de la mama	-	-	-	66,80	54,20	-	141,74	107,76	276,24
20 Neoplasias malignas del útero	-	-	-	-	-	-	-	-	-
21 Neoplasia maligna del ovario	-	-	-	-	108,40	53,65	70,87	107,76	-
22 Neoplasia maligna de la próstata	-	-	-	-	-	-	-	-	-
23 Neoplasia maligna de la vejiga	-	-	-	-	-	53,65	70,87	-	138,12
24 Neoplasia maligna del encéfalo	-	-	-	-	-	-	-	-	-
25 Enfermedad de Hodgkin	-	-	-	-	-	-	-	-	-
26 Linfomas no Hodgkin	-	-	-	-	-	-	-	-	-
27 Leucemias	-	-	-	-	-	53,65	-	107,76	-
28 Síndromes Mielodisplásicos	-	-	-	-	-	-	-	-	-
29 Neoplasias malignas	109,41	-	-	133,60	542,01	482,83	708,72	1.185,34	1.104,97
30 Enfermedades de la sangre y de los órganos hematopoyéticos	-	-	-	-	-	-	-	-	-
31 Diabetes mellitus	-	-	-	-	-	160,94	212,62	323,28	1.243,09
32 Trastornos mentales orgánicos senil y presenil	-	-	-	-	-	-	-	215,52	1.104,97
33 Trastornos mentales debidos al abuso de alcohol	-	-	-	-	-	-	-	-	-
34 Trastornos mentales debidos al uso de drogas (drogodependencia, toxicomanía)	-	-	-	-	-	-	-	-	-
35 Meningitis (otras en el n° 3)	-	-	-	-	-	-	-	-	-
36 Enfermedad de Alzheimer	-	-	-	-	-	53,65	212,62	323,28	138,12
37 Enfermedades cardíacas reumáticas crónicas	-	-	-	133,60	-	-	70,87	-	-
38 Enfermedades hipertensivas	-	-	-	-	-	-	-	-	138,12
39 Infarto agudo de miocardio	-	-	-	66,80	-	160,94	141,74	323,28	1.657,46
40 Enfermedades isquémicas del corazón	-	-	-	66,80	-	214,59	354,36	431,03	1.933,70
41 Insuficiencia cardíaca	-	-	-	-	-	214,59	212,62	1.293,10	2.624,31
42 Enfermedades cerebrovasculares	-	-	-	66,80	108,40	107,30	496,10	1.616,38	3.038,67
43 Aterosclerosis	-	-	-	-	-	-	-	-	552,49
44 Gripe	-	-	-	-	-	-	-	-	-
45 Neumonía	-	-	-	-	54,20	-	141,74	107,76	552,49
46 Enfermedades crónicas de las vías respiratorias inferiores (excepto Asma)	-	-	-	133,60	-	-	-	215,52	552,49
47 Asma	-	-	-	-	-	-	70,87	-	-
48 Insuficiencia respiratoria	-	-	-	-	-	-	-	107,76	-
49 Úlcera de estómago, duodeno y yeyuno	-	-	-	-	-	-	-	-	-
50 Enteritis y colitis no infecciosas	-	-	-	-	-	-	-	-	-
51 Enfermedad vascular intestinal	-	-	-	-	-	-	70,87	-	-
52 Cirrosis y otras enfermedades crónicas del hígado	-	-	62,81	-	54,20	-	-	107,76	-

### 5.3. Mortalidad específica por edad y causas seleccionadas. Tasas por 100.000 habitantes. Mujeres.

2003											
ÁREA DE SALUD IV (NOROESTE)	Total	Menos de un año	De 1 a 4 años	De 5 a 9 años	De 10 a 14 años	De 15 a 19 años	De 20 a 24 años	De 25 a 29 años	De 30 a 34 años	De 35 a 39 años	De 40 a 44 años
53 Enfermedades de la piel y del tejido subcutáneo	-	-	-	-	-	-	-	-	-	-	-
54 Artritis reumatoide y osteoartritis	5,93	-	-	-	-	-	-	-	-	-	-
55 Osteoporosis y fracturas patológicas	5,93	-	-	-	-	-	-	-	-	-	-
56 Enfermedades del riñón y del uréter	41,51	-	-	-	-	-	-	-	-	-	-
57 Enfermedades de los genitales masculinos	-	-	-	-	-	-	-	-	-	-	-
58 Enfermedades de los genitales femeninos y trastornos de la mama	-	-	-	-	-	-	-	-	-	-	-
59 Embarazo, parto y puerperio	2,97	-	-	-	-	-	-	-	37,19	-	-
60 Ciertas afecciones originadas en el periodo perinatal	5,93	619,20	-	-	-	-	-	-	-	-	-
61 Malformaciones congénitas del sistema nervioso	-	-	-	-	-	-	-	-	-	-	-
62 Malformaciones congénitas del sistema circulatorio	2,97	309,60	-	-	-	-	-	-	-	-	-
63 Paro cardíaco, muerte sin asistencia y otra causa desconocida	2,97	-	-	-	-	-	-	-	-	-	-
64 Senilidad	23,72	-	-	-	-	-	-	-	-	-	-
65 Muerte súbita infantil	-	-	-	-	-	-	-	-	-	-	-
66 Accidentes de tráfico de vehículos a motor	8,90	-	-	-	-	-	39,87	-	-	-	-
67 Caídas accidentales	-	-	-	-	-	-	-	-	-	-	-
68 Ahogamiento, sumersión y sofocación	-	-	-	-	-	-	-	-	-	-	-
69 Accidentes por fuego, humo y sustancias calientes	-	-	-	-	-	-	-	-	-	-	-
70 Envenenamiento accidental por psicofármacos y drogas de abuso	-	-	-	-	-	-	-	-	-	-	-
71 Suicidio y lesiones autoinfligidas	-	-	-	-	-	-	-	-	-	-	-
72 Homicidios	-	-	-	-	-	-	-	-	-	-	-
73 Eventos de intención no determinada	-	-	-	-	-	-	-	-	-	-	-
74 Complicaciones de la atención médica y quirúrgica	-	-	-	-	-	-	-	-	-	-	-

### 5.3. Mortalidad específica por edad y causas seleccionadas. Tasas por 100.000 habitantes. Mujeres.

2003									
ÁREA DE SALUD IV (NOROESTE)	De 45 a 49 años	De 50 a 54 años	De 55 a 59 años	De 60 a 64 años	De 65 a 69 años	De 70 a 74 años	De 75 a 79 años	De 80 a 84 años	De 85 y más años
53 Enfermedades de la piel y del tejido subcutáneo	-	-	-	-	-	-	-	-	-
54 Artritis reumatoide y osteoartritis	-	-	-	-	54,20	-	-	-	138,12
55 Osteoporosis y fracturas patológicas	-	-	-	-	-	-	-	-	276,24
56 Enfermedades del riñón y del uréter	-	-	-	-	-	-	70,87	969,83	552,49
57 Enfermedades de los genitales masculinos	-	-	-	-	-	-	-	-	-
58 Enfermedades de los genitales femeninos y trastornos de la mama	-	-	-	-	-	-	-	-	-
59 Embarazo, parto y puerperio	-	-	-	-	-	-	-	-	-
60 Ciertas afecciones originadas en el periodo perinatal	-	-	-	-	-	-	-	-	-
61 Malformaciones congénitas del sistema nervioso	-	-	-	-	-	-	-	-	-
62 Malformaciones congénitas del sistema circulatorio	-	-	-	-	-	-	-	-	-
63 Paro cardíaco, muerte sin asistencia y otra causa desconocida	-	-	-	-	-	-	-	-	138,12
64 Senilidad	-	-	-	-	-	-	-	107,76	966,85
65 Muerte súbita infantil	-	-	-	-	-	-	-	-	-
66 Accidentes de tráfico de vehículos a motor	-	-	-	-	-	-	141,74	-	-
67 Caídas accidentales	-	-	-	-	-	-	-	-	-
68 Ahogamiento, sumersión y sofocación	-	-	-	-	-	-	-	-	-
69 Accidentes por fuego, humo y sustancias calientes	-	-	-	-	-	-	-	-	-
70 Envenenamiento accidental por psicofármacos y drogas de abuso	-	-	-	-	-	-	-	-	-
71 Suicidio y lesiones autoinfligidas	-	-	-	-	-	-	-	-	-
72 Homicidios	-	-	-	-	-	-	-	-	-
73 Eventos de intención no determinada	-	-	-	-	-	-	-	-	-
74 Complicaciones de la atención médica y quirúrgica	-	-	-	-	-	-	-	-	-

## 6. Defunciones de menores de 1 año por edad y sexo.

2003			
ÁREA DE SALUD IV (NOROESTE)	AMBOS SEXOS	Hombres	Mujeres
Menores de un año	8	5	3
Nacido muerto	3	3	-
Menores de 24 horas	3	2	1
De 1 a 6 días	1	1	-
De 7 a 27 días	2	-	2
De 28 días a menos de 1 año	2	2	-

## 7. Mortalidad infantil por subgrupos y sexo. Tasas por 1.000 nacidos vivos (\*).

2003			
ÁREA DE SALUD IV (NOROESTE)	TOTAL	Hombres	Mujeres
Tasa de mortalidad perinatal	9,25	14,89	2,82
Tasa de mortalidad neonatal	7,96	7,50	8,47
Tasa de mortalidad neonatal precoz	5,31	7,50	2,82
Tasa de mortalidad neonatal tardía	2,65	0,00	5,65
Tasa de mortalidad posneonatal	2,65	5,00	0,00
Tasa de mortalidad infantil	10,61	12,50	8,47

(\*) La tasa de mortalidad perinatal es por mil nacidos vivos y muertos.

## 8. Años potenciales de vida perdidos (APVP) por grandes causas y sexo.

2003	AMBOS SEXOS			
	APVP	% (APVP)	Media (APVP)	Desviación (APVP)
ÁREA DE SALUD IV (NORORESTE)				
<b>Total</b>	1.913	100,00	16,63	15,23
<b>I. CIERTAS ENFERMEDADES INFECCIOSAS Y PARASITARIAS</b>	24	1,23	23,50	0,00
<b>II. NEOPLASIAS</b>	384	20,08	9,14	9,92
<b>III. ENFERMEDADES DE LA SANGRE Y DE LOS ÓRGANOS HEMATOPOYÉTICOS, Y CIERTOS TRASTORNOS QUE AFECTAN EL MECANISMO DE LA</b>	-	-	-	-
<b>IV. ENFERMEDADES ENDOCRINAS, NUTRICIONALES Y METABÓLICAS</b>	-	-	-	-
<b>V. TRASTORNOS MENTALES Y DEL COMPORTAMIENTO</b>	26	1,33	25,50	0,00
<b>VI. ENFERMEDADES DEL SISTEMA NERVIOSO</b>	94	4,89	31,17	15,17
<b>VII. ENFERMEDADES DEL OJO Y SUS ANEXOS</b>	-	-	-	-
<b>VIII. ENFERMEDAD DEL OIDO Y DE LA APÓFISIS MASTOIDES</b>	-	-	-	-
<b>IX. ENFERMEDADES DEL SISTEMA CIRCULATORIO</b>	282	14,75	10,85	9,37
<b>X. ENFERMEDADES DEL SISTEMA RESPIRATORIO</b>	35	1,80	6,90	3,72
<b>XI. ENFERMEDADES DEL SISTEMA DIGESTIVO</b>	271	14,17	22,58	14,67
<b>XII. ENFERMEDADES DE LA PIEL Y DEL TEJIDO SUBCUTÁNEO</b>	3	0,13	2,50	0,00
<b>XIII. ENFERMEDADES DEL SISTEMA OSTEOMUSCULAR Y DEL TEJIDO CONJUNTIVO</b>	2	0,08	1,50	0,00
<b>XIV. ENFERMEDADES DEL SISTEMA GENITOURINARIO</b>	-	-	-	-
<b>XV. EMBARAZO, PARTO Y PUERPERIO</b>	37	1,91	36,50	0,00
<b>XVI. CIERTAS AFECCIONES ORIGINADAS EN EL PERÍODO PERINATAL</b>	-	-	-	-
<b>XVII. MALFORMACIONES CONGÉNITAS, DEFORMIDADES Y ANOMALÍAS CROMOSÓMICAS</b>	-	-	-	-
<b>XVIII. SÍNTOMAS, SIGNOS Y HALLAZGOS ANORMALES CLÍNICOS Y DE LABORATORIO, NO CLASIFICADOS EN OTRA PARTE</b>	-	-	-	-
<b>XX. CAUSAS EXTERNAS</b>	758	39,63	34,45	13,87



## 8. Años potenciales de vida perdidos (APVP) por grandes causas y sexo.

2003 ÁREA DE SALUD IV (NORORESTE)	Hombres			
	APVP	% (APVP)	Media (APVP)	Desviación (APVP)
<b>Total</b>	1.449	75,76	18,58	15,62
<b>I. CIERTAS ENFERMEDADES INFECCIOSAS Y PARASITARIAS</b>	24	1,23	23,50	0,00
<b>II. NEOPLASIAS</b>	235	12,29	9,04	9,55
<b>III. ENFERMEDADES DE LA SANGRE Y DE LOS ÓRGANOS HEMATOPOYÉTICOS, Y CIERTOS TRASTORNOS QUE AFECTAN EL MECANISMO DE LA</b>	-	-	-	-
<b>IV. ENFERMEDADES ENDOCRINAS, NUTRICIONALES Y METABÓLICAS</b>	-	-	-	-
<b>V. TRASTORNOS MENTALES Y DEL COMPORTAMIENTO</b>	-	-	-	-
<b>VI. ENFERMEDADES DEL SISTEMA NERVIOSO</b>	94	4,89	31,17	15,17
<b>VII. ENFERMEDADES DEL OJO Y SUS ANEXOS</b>	-	-	-	-
<b>VIII. ENFERMEDAD DEL OIDO Y DE LA APÓFISIS MASTOIDES</b>	-	-	-	-
<b>IX. ENFERMEDADES DEL SISTEMA CIRCULATORIO</b>	188	9,80	11,03	8,06
<b>X. ENFERMEDADES DEL SISTEMA RESPIRATORIO</b>	16	0,84	8,00	4,50
<b>XI. ENFERMEDADES DEL SISTEMA DIGESTIVO</b>	180	9,39	25,64	12,82
<b>XII. ENFERMEDADES DE LA PIEL Y DEL TEJIDO SUBCUTÁNEO</b>	3	0,13	2,50	0,00
<b>XIII. ENFERMEDADES DEL SISTEMA OSTEOMUSCULAR Y DEL TEJIDO CONJUNTIVO</b>	-	-	-	-
<b>XIV. ENFERMEDADES DEL SISTEMA GENITOURINARIO</b>	-	-	-	-
<b>XV. EMBARAZO, PARTO Y PUERPERIO</b>	-	-	-	-
<b>XVI. CIERTAS AFECCIONES ORIGINADAS EN EL PERÍODO PERINATAL</b>	-	-	-	-
<b>XVII. MALFORMACIONES CONGÉNITAS, DEFORMIDADES Y ANOMALÍAS CROMOSÓMICAS</b>	-	-	-	-
<b>XVIII. SÍNTOMAS, SIGNOS Y HALLAZGOS ANORMALES CLÍNICOS Y DE LABORATORIO, NO CLASIFICADOS EN OTRA PARTE</b>	-	-	-	-
<b>XX. CAUSAS EXTERNAS</b>	712	37,20	33,88	13,94

## 8. Años potenciales de vida perdidos (APVP) por grandes causas y sexo.

2003 ÁREA DE SALUD IV (NORORESTE)	Mujeres			
	APVP	% (APVP)	Media (APVP)	Desviación (APVP)
Total	464	24,24	12,53	13,50
I. CIERTAS ENFERMEDADES INFECCIOSAS Y PARASITARIAS	-	-	-	-
II. NEOPLASIAS	149	7,79	9,31	10,49
III. ENFERMEDADES DE LA SANGRE Y DE LOS ÓRGANOS HEMATOPOYÉTICOS, Y CIERTOS TRASTORNOS QUE AFECTAN EL MECANISMO DE LA	-	-	-	-
IV. ENFERMEDADES ENDOCRINAS, NUTRICIONALES Y METABÓLICAS	-	-	-	-
V. TRASTORNOS MENTALES Y DEL COMPORTAMIENTO	26	1,33	25,50	0,00
VI. ENFERMEDADES DEL SISTEMA NERVIOSO	-	-	-	-
VII. ENFERMEDADES DEL OJO Y SUS ANEXOS	-	-	-	-
VIII. ENFERMEDAD DEL OIDO Y DE LA APÓFISIS MASTOIDES	-	-	-	-
IX. ENFERMEDADES DEL SISTEMA CIRCULATORIO	95	4,94	10,50	11,43
X. ENFERMEDADES DEL SISTEMA RESPIRATORIO	19	0,97	6,17	2,87
XI. ENFERMEDADES DEL SISTEMA DIGESTIVO	92	4,78	18,30	15,97
XII. ENFERMEDADES DE LA PIEL Y DEL TEJIDO SUBCUTÁNEO	-	-	-	-
XIII. ENFERMEDADES DEL SISTEMA OSTEOMUSCULAR Y DEL TEJIDO CONJUNTIVO	2	0,08	1,50	0,00
XIV. ENFERMEDADES DEL SISTEMA GENITOURINARIO	-	-	-	-
XV. EMBARAZO, PARTO Y PUERPERIO	37	1,91	36,50	0,00
XVI. CIERTAS AFECCIONES ORIGINADAS EN EL PERÍODO PERINATAL	-	-	-	-
XVII. MALFORMACIONES CONGÉNITAS, DEFORMIDADES Y ANOMALÍAS CROMOSÓMICAS	-	-	-	-
XVIII. SÍNTOMAS, SIGNOS Y HALLAZGOS ANORMALES CLÍNICOS Y DE LABORATORIO, NO CLASIFICADOS EN OTRA PARTE	-	-	-	-
XX. CAUSAS EXTERNAS	47	2,43	46,50	0,00

## 9. Años potenciales de vida perdidos (APVP) por causas seleccionadas y sexo.

2003	AMBOS SEXOS			
	APVP	% APVP	Media (APVP)	Desviación (APVP)
ÁREA DE SALUD IV (NOROESTE)				
1 Enfermedades infecciosas intestinales	-	-	-	-
2 Tuberculosis y sus efectos tardíos	-	-	-	-
3 Infecciones meningocócicas	-	-	-	-
4 Septicemia	-	-	-	-
5 Hepatitis víricas	24	1,23	23,50	0,00
6 SIDA	-	-	-	-
7 Neoplasia maligna del labio, de la cavidad bucal y de la faringe	25	1,31	12,50	11,00
8 Neoplasia maligna del esófago	-	-	-	-
9 Neoplasia maligna del estómago	2	0,08	1,50	0,00
10 Neoplasia maligna del colon	81	4,21	8,94	9,65
11 Neoplasia maligna del recto, de la porción rectosigmoide y del ano	18	0,94	9,00	2,50
12 Neoplasia maligna del hígado y vías biliares intrahepáticas	1	0,03	0,50	0,00
13 Neoplasia maligna de la vesícula biliar y de las vías biliares extrahepáticas	-	-	-	-
14 Neoplasia maligna del páncreas	1	0,03	0,50	0,00
15 Neoplasia maligna de la laringe	21	1,07	20,50	0,00
16 Neoplasia maligna de la tráquea, de los bronquios y del pulmón	74	3,84	10,50	6,28
17 Neoplasia maligna del hueso y cartílagos articulares	-	-	-	-
18 Melanoma maligno de la piel	5	0,24	4,50	0,00
19 Neoplasia maligna de la mama	9	0,47	4,50	2,00
20 Neoplasias malignas del útero	-	-	-	-
21 Neoplasia maligna del ovario	6	0,31	3,00	1,50
22 Neoplasia maligna de la próstata	-	-	-	-
23 Neoplasia maligna de la vejiga	23	1,18	7,50	3,27
24 Neoplasia maligna del encéfalo	3	0,13	2,50	0,00
25 Enfermedad de Hodgkin	-	-	-	-
26 Linfomas no Hodgkin	1	0,05	0,50	0,00
27 Leucemias	-	-	-	-
28 Síndromes Mielodisplásicos	-	-	-	-
29 Neoplasias malignas	382	19,95	9,30	9,99
30 Enfermedades de la sangre y de los órganos hematopoyéticos	-	-	-	-
31 Diabetes mellitus	-	-	-	-
32 Trastornos mentales orgánicos senil y presenil	-	-	-	-
33 Trastornos mentales debidos al abuso de alcohol	-	-	-	-
34 Trastornos mentales debidos al uso de drogas (drogodependencia, toxicomanía)	-	-	-	-
35 Meningitis (otras en el n° 3)	-	-	-	-
36 Enfermedad de Alzheimer	-	-	-	-
37 Enfermedades cardíacas reumáticas crónicas	16	0,84	8,00	0,50
38 Enfermedades hipertensivas	35	1,80	34,50	0,00
39 Infarto agudo de miocardio	22	1,15	5,50	4,30
40 Enfermedades isquémicas del corazón	63	3,29	10,50	8,08
41 Insuficiencia cardíaca	24	1,25	12,00	5,50
42 Enfermedades cerebrovasculares	46	2,41	5,75	5,26
43 Aterosclerosis	-	-	-	-
44 Gripe	-	-	-	-
45 Neumonía	3	0,13	2,50	0,00
46 Enfermedades crónicas de las vías respiratorias inferiores (excepto Asma)	29	1,49	9,50	2,45
47 Asma	-	-	-	-
48 Insuficiencia respiratoria	-	-	-	-
49 Úlcera de estómago, duodeno y yeyuno	-	-	-	-
50 Enteritis y colitis no infecciosas	49	2,54	48,50	0,00
51 Enfermedad vascular intestinal	-	-	-	-
52 Cirrosis y otras enfermedades crónicas del hígado	115	6,01	19,17	12,17
53 Enfermedades de la piel y del tejido subcutáneo	3	0,13	2,50	0,00
54 Artritis reumatoide y osteoartritis	2	0,08	1,50	0,00

## 9. Años potenciales de vida perdidos (APVP) por causas seleccionadas y sexo.

2003	Hombres			
	APVP	% APVP	Media (APVP)	Desviación (APVP)
ÁREA DE SALUD IV (NOROESTE)				
1 Enfermedades infecciosas intestinales	-	-	-	-
2 Tuberculosis y sus efectos tardíos	-	-	-	-
3 Infecciones meningocócicas	-	-	-	-
4 Septicemia	-	-	-	-
5 Hepatitis víricas	24	1,23	23,50	0,00
6 SIDA	-	-	-	-
7 Neoplasia maligna del labio, de la cavidad bucal y de la faringe	24	1,23	23,50	0,00
8 Neoplasia maligna del esófago	-	-	-	-
9 Neoplasia maligna del estómago	-	-	-	-
10 Neoplasia maligna del colon	22	1,15	5,50	3,67
11 Neoplasia maligna del recto, de la porción rectosigmoide y del ano	18	0,94	9,00	2,50
12 Neoplasia maligna del hígado y vías biliares intrahepáticas	1	0,03	0,50	0,00
13 Neoplasia maligna de la vesícula biliar y de las vías biliares extrahepáticas	-	-	-	-
14 Neoplasia maligna del páncreas	1	0,03	0,50	0,00
15 Neoplasia maligna de la laringe	21	1,07	20,50	0,00
16 Neoplasia maligna de la tráquea, de los bronquios y del pulmón	74	3,84	10,50	6,28
17 Neoplasia maligna del hueso y cartílagos articulares	-	-	-	-
18 Melanoma maligno de la piel	5	0,24	4,50	0,00
19 Neoplasia maligna de la mama	-	-	-	-
20 Neoplasias malignas del útero	-	-	-	-
21 Neoplasia maligna del ovario	-	-	-	-
22 Neoplasia maligna de la próstata	-	-	-	-
23 Neoplasia maligna de la vejiga	23	1,18	7,50	3,27
24 Neoplasia maligna del encéfalo	3	0,13	2,50	0,00
25 Enfermedad de Hodgkin	-	-	-	-
26 Linfomas no Hodgkin	1	0,05	0,50	0,00
27 Leucemias	-	-	-	-
28 Síndromes Mielodisplásicos	-	-	-	-
29 Neoplasias malignas	233	12,16	9,30	9,65
30 Enfermedades de la sangre y de los órganos hematopoyéticos	-	-	-	-
31 Diabetes mellitus	-	-	-	-
32 Trastornos mentales orgánicos senil y presenil	-	-	-	-
33 Trastornos mentales debidos al abuso de alcohol	-	-	-	-
34 Trastornos mentales debidos al uso de drogas (drogodependencia, toxicomanía)	-	-	-	-
35 Meningitis (otras en el n° 3)	-	-	-	-
36 Enfermedad de Alzheimer	-	-	-	-
37 Enfermedades cardíacas reumáticas crónicas	-	-	-	-
38 Enfermedades hipertensivas	-	-	-	-
39 Infarto agudo de miocardio	17	0,86	5,50	4,97
40 Enfermedades isquémicas del corazón	58	3,01	11,50	8,51
41 Insuficiencia cardíaca	24	1,25	12,00	5,50
42 Enfermedades cerebrovasculares	36	1,86	7,10	5,85
43 Aterosclerosis	-	-	-	-
44 Gripe	-	-	-	-
45 Neumonía	-	-	-	-
46 Enfermedades crónicas de las vías respiratorias inferiores (excepto Asma)	13	0,65	12,50	0,00
47 Asma	-	-	-	-
48 Insuficiencia respiratoria	-	-	-	-
49 Úlcera de estómago, duodeno y yeyuno	-	-	-	-
50 Enteritis y colitis no infecciosas	-	-	-	-
51 Enfermedad vascular intestinal	-	-	-	-
52 Cirrosis y otras enfermedades crónicas del hígado	100	5,23	25,00	10,59
53 Enfermedades de la piel y del tejido subcutáneo	3	0,13	2,50	0,00
54 Artritis reumatoide y osteoartritis	-	-	-	-

## 9. Años potenciales de vida perdidos (APVP) por causas seleccionadas y sexo.

2003	Mujeres			
	APVP	% APVP	Media (APVP)	Desviación (APVP)
ÁREA DE SALUD IV (NOROESTE)				
1 Enfermedades infecciosas intestinales	-	-	-	-
2 Tuberculosis y sus efectos tardíos	-	-	-	-
3 Infecciones meningocócicas	-	-	-	-
4 Septicemia	-	-	-	-
5 Hepatitis víricas	-	-	-	-
6 SIDA	-	-	-	-
7 Neoplasia maligna del labio, de la cavidad bucal y de la faringe	2	0,08	1,50	0,00
8 Neoplasia maligna del esófago	-	-	-	-
9 Neoplasia maligna del estómago	2	0,08	1,50	0,00
10 Neoplasia maligna del colon	59	3,06	11,70	11,82
11 Neoplasia maligna del recto, de la porción rectosigmoide y del ano	-	-	-	-
12 Neoplasia maligna del hígado y vías biliares intrahepáticas	-	-	-	-
13 Neoplasia maligna de la vesícula biliar y de las vías biliares extrahepáticas	-	-	-	-
14 Neoplasia maligna del páncreas	-	-	-	-
15 Neoplasia maligna de la laringe	-	-	-	-
16 Neoplasia maligna de la tráquea, de los bronquios y del pulmón	-	-	-	-
17 Neoplasia maligna del hueso y cartílagos articulares	-	-	-	-
18 Melanoma maligno de la piel	-	-	-	-
19 Neoplasia maligna de la mama	9	0,47	4,50	2,00
20 Neoplasias malignas del útero	-	-	-	-
21 Neoplasia maligna del ovario	6	0,31	3,00	1,50
22 Neoplasia maligna de la próstata	-	-	-	-
23 Neoplasia maligna de la vejiga	-	-	-	-
24 Neoplasia maligna del encéfalo	-	-	-	-
25 Enfermedad de Hodgkin	-	-	-	-
26 Linfomas no Hodgkin	-	-	-	-
27 Leucemias	-	-	-	-
28 Síndromes Mielodisplásicos	-	-	-	-
29 Neoplasias malignas	149	7,79	9,31	10,49
30 Enfermedades de la sangre y de los órganos hematopoyéticos	-	-	-	-
31 Diabetes mellitus	-	-	-	-
32 Trastornos mentales orgánicos senil y presenil	-	-	-	-
33 Trastornos mentales debidos al abuso de alcohol	-	-	-	-
34 Trastornos mentales debidos al uso de drogas (drogodependencia, toxicomanía)	-	-	-	-
35 Meningitis (otras en el n° 3)	-	-	-	-
36 Enfermedad de Alzheimer	-	-	-	-
37 Enfermedades cardíacas reumáticas crónicas	16	0,84	8,00	0,50
38 Enfermedades hipertensivas	35	1,80	34,50	0,00
39 Infarto agudo de miocardio	6	0,29	5,50	0,00
40 Enfermedades isquémicas del corazón	6	0,29	5,50	0,00
41 Insuficiencia cardíaca	-	-	-	-
42 Enfermedades cerebrovasculares	11	0,55	3,50	2,94
43 Aterosclerosis	-	-	-	-
44 Gripe	-	-	-	-
45 Neumonía	3	0,13	2,50	0,00
46 Enfermedades crónicas de las vías respiratorias inferiores (excepto Asma)	16	0,84	8,00	1,50
47 Asma	-	-	-	-
48 Insuficiencia respiratoria	-	-	-	-
49 Úlcera de estómago, duodeno y yeyuno	-	-	-	-
50 Enteritis y colitis no infecciosas	49	2,54	48,50	0,00
51 Enfermedad vascular intestinal	-	-	-	-
52 Cirrosis y otras enfermedades crónicas del hígado	15	0,78	7,50	4,00
53 Enfermedades de la piel y del tejido subcutáneo	-	-	-	-
54 Artritis reumatoide y osteoartritis	2	0,08	1,50	0,00

## 9. Años potenciales de vida perdidos (APVP) por causas seleccionadas y sexo.

2003	AMBOS SEXOS			
ÁREA DE SALUD IV (NOROESTE)	APVP	% APVP	Media (APVP)	Desviación (APVP)
55 Osteoporosis y fracturas patológicas	-	-	-	-
56 Enfermedades del riñón y del uréter	-	-	-	-
57 Enfermedades de los genitales masculinos	-	-	-	-
58 Enfermedades de los genitales femeninos y trastornos de la mama	-	-	-	-
59 Embarazo, parto y puerperio	37	1,91	36,50	0,00
60 Ciertas afecciones originadas en el periodo perinatal	-	-	-	-
61 Malformaciones congénitas del sistema nervioso	-	-	-	-
62 Malformaciones congénitas del sistema circulatorio	-	-	-	-
63 Paro cardíaco, muerte sin asistencia y otra causa desconocida	-	-	-	-
64 Senilidad	-	-	-	-
65 Muerte súbita infantil	-	-	-	-
66 Accidentes de tráfico de vehículos a motor	430	22,46	33,04	14,84
67 Caídas accidentales	49	2,54	48,50	0,00
68 Ahogamiento, sumersión y sofocación	53	2,75	52,50	0,00
69 Accidentes por fuego, humo y sustancias calientes	-	-	-	-
70 Envenenamiento accidental por psicofármacos y drogas de abuso	-	-	-	-
71 Suicidio y lesiones autoinfligidas	228	11,90	32,50	10,65
72 Homicidios	-	-	-	-
73 Eventos de intención no determinada	-	-	-	-
74 Complicaciones de la atención médica y quirúrgica	-	-	-	-

## 9. Años potenciales de vida perdidos (APVP) por causas seleccionadas y sexo.

2003	Hombres			
	APVP	% APVP	Media (APVP)	Desviación (APVP)
ÁREA DE SALUD IV (NOROESTE)				
55 Osteoporosis y fracturas patológicas	-	-	-	-
56 Enfermedades del riñón y del uréter	-	-	-	-
57 Enfermedades de los genitales masculinos	-	-	-	-
58 Enfermedades de los genitales femeninos y trastornos de la mama	-	-	-	-
59 Embarazo, parto y puerperio	-	-	-	-
60 Ciertas afecciones originadas en el periodo perinatal	-	-	-	-
61 Malformaciones congénitas del sistema nervioso	-	-	-	-
62 Malformaciones congénitas del sistema circulatorio	-	-	-	-
63 Paro cardíaco, muerte sin asistencia y otra causa desconocida	-	-	-	-
64 Senilidad	-	-	-	-
65 Muerte súbita infantil	-	-	-	-
66 Accidentes de tráfico de vehículos a motor	383	20,03	31,92	14,90
67 Caídas accidentales	49	2,54	48,50	0,00
68 Ahogamiento, sumersión y sofocación	53	2,75	52,50	0,00
69 Accidentes por fuego, humo y sustancias calientes	-	-	-	-
70 Envenenamiento accidental por psicofármacos y drogas de abuso	-	-	-	-
71 Suicidio y lesiones autoinfligidas	228	11,90	32,50	10,65
72 Homicidios	-	-	-	-
73 Eventos de intención no determinada	-	-	-	-
74 Complicaciones de la atención médica y quirúrgica	-	-	-	-

## 9. Años potenciales de vida perdidos (APVP) por causas seleccionadas y sexo.

2003	Mujeres			
	APVP	% APVP	Media (APVP)	Desviación (APVP)
ÁREA DE SALUD IV (NOROESTE)				
55 Osteoporosis y fracturas patológicas	-	-	-	-
56 Enfermedades del riñón y del uréter	-	-	-	-
57 Enfermedades de los genitales masculinos	-	-	-	-
58 Enfermedades de los genitales femeninos y trastornos de la mama	-	-	-	-
59 Embarazo, parto y puerperio	37	1,91	36,50	0,00
60 Ciertas afecciones originadas en el periodo perinatal	-	-	-	-
61 Malformaciones congénitas del sistema nervioso	-	-	-	-
62 Malformaciones congénitas del sistema circulatorio	-	-	-	-
63 Paro cardíaco, muerte sin asistencia y otra causa desconocida	-	-	-	-
64 Senilidad	-	-	-	-
65 Muerte súbita infantil	-	-	-	-
66 Accidentes de tráfico de vehículos a motor	47	2,43	46,50	0,00
67 Caídas accidentales	-	-	-	-
68 Ahogamiento, sumersión y sofocación	-	-	-	-
69 Accidentes por fuego, humo y sustancias calientes	-	-	-	-
70 Envenenamiento accidental por psicofármacos y drogas de abuso	-	-	-	-
71 Suicidio y lesiones autoinfligidas	-	-	-	-
72 Homicidios	-	-	-	-
73 Eventos de intención no determinada	-	-	-	-
74 Complicaciones de la atención médica y quirúrgica	-	-	-	-



**10. Razón de mortalidad estándar (RME) e intervalo de confianza al 95% según grandes causas y sexo.**

2003									
ÁREA DE SALUD IV (NOROESTE)	AMBOS SEXOS			Hombres			Mujeres		
	RME	Linf IC	Lsup IC	RME	Linf IC	Lsup IC	RME	Linf IC	Lsup IC
<b>Total</b>	101,87	94,36	109,81	94,11	84,53	104,47	108,19	96,81	120,53
<b>I. CIERTAS ENFERMEDADES INFECCIOSAS Y PARASITARIAS</b>	57,08	20,84	124,25	90,99	29,32	212,33	19,82	0,26	110,27
<b>II. NEOPLASIAS</b>	86,18	72,35	101,88	74,01	58,77	91,99	102,14	77,15	132,64
<b>III. ENFERMEDADES DE LA SANGRE Y DE LOS ÓRGANOS HEMATOPOYÉTICOS, Y CIERTOS TRASTORNOS QUE AFECTAN EL MECANISMO DE LA</b>	54,54	0,71	303,44	105,34	1,38	586,09	-	-	-
<b>IV. ENFERMEDADES ENDOCRINAS, NUTRICIONALES Y METABÓLICAS</b>	97,78	61,97	146,73	51,21	16,50	119,51	132,62	78,56	209,62
<b>V. TRASTORNOS MENTALES Y DEL COMPORTAMIENTO</b>	80,67	46,08	131,01	71,12	22,92	165,97	88,33	44,03	158,06
<b>VI. ENFERMEDADES DEL SISTEMA NERVIOSO</b>	85,63	53,64	129,65	83,32	39,89	153,24	86,84	44,82	151,70
<b>VII. ENFERMEDADES DEL OJO Y SUS ANEXOS</b>	-	-	-	-	-	-	-	-	-
<b>VIII. ENFERMEDAD DEL OIDO Y DE LA APÓFISIS MASTOIDES</b>	-	-	-	-	-	-	-	-	-
<b>IX. ENFERMEDADES DEL SISTEMA CIRCULATORIO</b>	108,77	95,83	122,98	104,59	86,42	125,45	112,15	94,28	132,42
<b>X. ENFERMEDADES DEL SISTEMA RESPIRATORIO</b>	107,56	86,60	132,07	90,80	67,81	119,07	124,80	88,74	170,62
<b>XI. ENFERMEDADES DEL SISTEMA DIGESTIVO</b>	138,26	100,84	185,01	143,98	95,65	208,10	125,87	73,28	201,54
<b>XII. ENFERMEDADES DE LA PIEL Y DEL TEJIDO SUBCUTÁNEO</b>	64,77	0,85	360,36	280,00	3,66	1.557,86	-	-	-
<b>XIII. ENFERMEDADES DEL SISTEMA OSTEOMUSCULAR Y DEL TEJIDO CONJUNTIVO</b>	87,51	28,20	204,22	67,22	0,88	374,01	98,65	26,54	252,56
<b>XIV. ENFERMEDADES DEL SISTEMA GENITOURINARIO</b>	121,13	80,47	175,07	114,81	59,25	200,56	124,98	71,39	202,97
<b>XV. EMBARAZO, PARTO Y PUERPERIO</b>	2.080,83	27,20	11.577,43	-	-	-	2.007,77	26,24	11.170,96
<b>XVI. CIERTAS AFECCIONES ORIGINADAS EN EL PERÍODO PERINATAL</b>	329,92	106,32	769,93	357,94	71,94	1.045,83	294,74	33,10	1.064,14
<b>XVII. MALFORMACIONES CONGÉNITAS, DEFORMIDADES Y ANOMALÍAS CROMOSÓMICAS</b>	74,66	8,39	269,57	76,70	1,00	426,77	73,83	0,96	410,79
<b>XVIII. SÍNTOMAS, SIGNOS Y HALLAZGOS ANORMALES CLÍNICOS Y DE LABORATORIO, NO CLASIFICADOS EN OTRA PARTE</b>	84,04	41,89	150,38	44,80	5,03	161,76	108,53	49,52	206,04
<b>XX. CAUSAS EXTERNAS</b>	110,82	75,79	156,46	127,06	85,08	182,49	46,46	9,34	135,75

## 11. Razón de mortalidad estandar (RME) e intervalo de confianza al 95% según causas seleccionadas y áreas de salud.

2003 ÁREA DE SALUD IV (NOROESTE)	AMBOS SEXOS			Hombres			Mujeres		
	RME	Linf IC	Lsup IC	RME	Linf IC	Lsup IC	RME	Linf IC	Lsup IC
1 Enfermedades infecciosas intestinales	-	-	-	-	-	-	-	-	-
2 Tuberculosis y sus efectos tardíos	-	-	-	-	-	-	-	-	-
3 Infecciones meningocócicas	-	-	-	-	-	-	-	-	-
4 Septicemia	40,23	4,52	145,26	38,98	0,51	216,86	40,93	0,54	227,75
5 Hepatitis víricas	161,83	32,53	472,84	300,27	60,35	877,34	-	-	-
6 SIDA	-	-	-	-	-	-	-	-	-
7 Neoplasia maligna del labio, de la cavidad bucal y de la faringe	114,29	30,75	292,61	69,01	7,75	249,16	275,64	30,96	995,20
8 Neoplasia maligna del esófago	51,42	0,67	286,11	-	-	-	279,63	3,65	1.555,81
9 Neoplasia maligna del estómago	23,05	2,59	83,20	-	-	-	56,23	6,32	203,02
10 Neoplasia maligna del colon	123,28	75,27	190,41	94,80	43,26	179,98	155,49	77,51	278,23
11 Neoplasia maligna del recto, de la porción rectosigmoide y del ano	112,55	41,10	244,98	109,35	29,42	279,97	106,60	11,97	384,89
12 Neoplasia maligna del hígado y vías biliares intrahepáticas	16,98	0,22	94,45	24,66	0,32	137,21	-	-	-
13 Neoplasia maligna de la vesícula biliar y de las vías biliares extrahepáticas	-	-	-	-	-	-	-	-	-
14 Neoplasia maligna del páncreas	102,45	41,04	211,09	72,32	14,53	211,29	145,04	39,02	371,33
15 Neoplasia maligna de la laringe	91,44	10,27	330,13	89,24	10,02	322,22	-	-	-
16 Neoplasia maligna de la tráquea, de los bronquios y del pulmón	76,63	48,56	114,98	71,28	44,11	108,97	80,45	9,03	290,45
17 Neoplasia maligna del hueso y cartílagos articulares	-	-	-	-	-	-	-	-	-
18 Melanoma maligno de la piel	120,72	13,56	435,88	223,82	25,14	808,11	-	-	-
19 Neoplasia maligna de la mama	82,31	32,98	169,60	-	-	-	86,90	34,81	179,05
20 Neoplasias malignas del útero	-	-	-	-	-	-	-	-	-
21 Neoplasia maligna del ovario	168,11	54,18	392,32	-	-	-	178,78	57,61	417,22
22 Neoplasia maligna de la próstata	85,51	36,82	168,51	74,72	32,17	147,23	-	-	-
23 Neoplasia maligna de la vejiga	182,87	99,89	306,84	154,73	77,14	276,88	261,64	52,59	764,47
24 Neoplasia maligna del encéfalo	31,22	0,41	173,69	55,57	0,73	309,18	-	-	-
25 Enfermedad de Hodgkin	-	-	-	-	-	-	-	-	-
26 Linfomas no Hodgkin	95,52	25,70	244,56	166,32	44,74	425,81	-	-	-
27 Leucemias	62,69	12,60	183,17	34,67	0,45	192,89	98,56	11,07	355,86
28 Síndromes Mielodisplásicos	-	-	-	-	-	-	-	-	-
29 Neoplasias malignas	86,03	71,93	102,09	73,63	58,10	92,02	102,51	77,00	133,75
30 Enfermedades de la sangre y de los órganos hematopoyéticos	59,63	0,78	331,76	117,41	1,53	653,28	-	-	-
31 Diabetes mellitus	113,24	70,94	171,45	50,24	13,52	128,64	159,68	94,59	252,38
32 Trastornos mentales orgánicos senil y presenil	79,09	44,23	130,46	80,56	25,96	187,99	80,96	38,76	148,91
33 Trastornos mentales debidos al abuso de alcohol	-	-	-	-	-	-	-	-	-
34 Trastornos mentales debidos al uso de drogas (drogodependencia, toxicomanía)	-	-	-	-	-	-	-	-	-
35 Meningitis (otras en el nº 3)	-	-	-	-	-	-	-	-	-
36 Enfermedad de Alzheimer	89,13	47,41	152,42	80,61	25,98	188,11	95,35	41,05	187,88
37 Enfermedades cardíacas reumáticas crónicas	85,17	17,12	248,86	-	-	-	118,01	23,72	344,79
38 Enfermedades hipertensivas	43,23	11,63	110,67	53,42	6,00	192,88	36,85	4,14	133,04
39 Infarto agudo de miocardio	91,27	65,20	124,29	68,83	41,42	107,49	121,17	74,98	185,23
40 Enfermedades isquémicas del corazón	77,23	57,84	101,02	61,50	39,79	90,79	95,48	63,43	138,00
41 Insuficiencia cardíaca	195,88	150,17	251,11	200,48	128,41	298,31	196,62	139,12	269,88
42 Enfermedades cerebrovasculares	119,09	96,00	146,06	126,47	91,52	170,37	113,79	84,18	150,45
43 Aterosclerosis	122,71	52,84	241,80	192,64	51,83	493,21	92,49	24,88	236,80
44 Gripe	-	-	-	-	-	-	-	-	-
45 Neumonía	109,67	59,91	184,03	80,78	29,50	175,83	139,48	60,06	274,84
46 Enfermedades crónicas de las vías respiratorias inferiores (excepto Asma)	97,53	67,12	136,97	84,75	54,83	125,12	110,67	47,65	218,08
47 Asma	76,91	1,01	427,94	-	-	-	104,50	1,37	581,44
48 Insuficiencia respiratoria	67,10	7,54	242,26	51,55	0,67	286,83	88,44	1,16	492,08
49 Úlcera de estómago, duodeno y yeyuno	61,01	0,80	339,48	119,72	1,56	666,12	-	-	-
50 Enteritis y colitis no infecciosas	816,20	219,58	2.089,66	901,88	181,26	2.635,15	550,10	7,19	3.060,66
51 Enfermedad vascular intestinal	61,94	12,45	180,97	77,00	8,65	278,01	43,04	0,56	239,48
52 Cirrosis y otras enfermedades crónicas del hígado	98,48	44,94	186,95	82,08	29,97	178,67	147,11	29,57	429,83
53 Enfermedades de la piel y del tejido subcutáneo	64,77	0,85	360,36	280,00	3,66	1.557,86	-	-	-
54 Artritis reumatoide y osteoartritis	212,75	23,89	768,12	-	-	-	273,11	30,67	986,06

## 11. Razón de mortalidad estandar (RME) e intervalo de confianza al 95% según causas seleccionadas y áreas de salud.

2003	AMBOS SEXOS			Hombres			Mujeres		
	RME	Linf IC	Lsup IC	RME	Linf IC	Lsup IC	RME	Linf IC	Lsup IC
ÁREA DE SALUD IV (NOROESTE)									
55 Osteoporosis y fracturas patológicas	110,15	22,14	321,83	165,19	2,16	919,08	100,17	11,25	361,65
56 Enfermedades del riñón y del uréter	151,02	95,70	226,61	125,17	57,12	237,63	171,47	93,66	287,71
57 Enfermedades de los genitales masculinos	1.379,15	154,89	4.979,39	1.182,73	132,83	4.270,22	-	-	-
58 Enfermedades de los genitales femeninos y trastornos de la mama	-	-	-	-	-	-	-	-	-
59 Embarazo, parto y puerperio	2.080,83	27,20	11.577,43	-	-	-	2.007,77	26,24	11.170,96
60 Ciertas afecciones originadas en el periodo perinatal	329,92	106,32	769,93	357,94	71,94	1.045,83	294,74	33,10	1.064,14
61 Malformaciones congénitas del sistema nervioso	-	-	-	-	-	-	-	-	-
62 Malformaciones congénitas del sistema circulatorio	67,14	0,88	373,58	-	-	-	128,68	1,68	715,96
63 Paro cardíaco, muerte sin asistencia y otra causa desconocida	34,59	0,45	192,46	-	-	-	73,16	0,96	407,05
64 Senilidad	116,95	55,99	215,08	95,62	10,74	345,23	129,43	55,73	255,04
65 Muerte súbita infantil	-	-	-	-	-	-	-	-	-
66 Accidentes de tráfico de vehículos a motor	152,58	88,83	244,30	155,32	84,84	260,62	138,43	27,82	404,45
67 Caídas accidentales	68,64	7,71	247,84	89,59	10,06	323,45	-	-	-
68 Ahogamiento, sumersión y sofocación	111,86	12,56	403,89	156,76	17,61	565,98	-	-	-
69 Accidentes por fuego, humo y sustancias calientes	-	-	-	-	-	-	-	-	-
70 Envenenamiento accidental por psicofármacos y drogas de abuso	-	-	-	-	-	-	-	-	-
71 Suicidio y lesiones autoinfligidas	201,87	100,63	361,23	234,08	116,69	418,86	-	-	-
72 Homicidios	-	-	-	-	-	-	-	-	-
73 Eventos de intención no determinada	-	-	-	-	-	-	-	-	-
74 Complicaciones de la atención médica y quirúrgica	-	-	-	-	-	-	-	-	-



---

# 11.5. **ÁREA DE SALUD V (ALTIPLANO)**

---



## 1. Mortalidad específica por edad y sexo. Tasas por 100.000 habitantes.

2003			
ÁREA DE SALUD V (ALTIPLANO)	AMBOS SEXOS	Hombres	Mujeres
Total	847,97	836,12	860,37
Menores de un año	564,97	539,08	593,47
De 1 a 4 años	37,58	73,91	-
De 5 a 9 años	-	-	-
De 10 a 14 años	-	-	-
De 15 a 19 años	57,08	113,31	-
De 20 a 24 años	37,94	70,95	-
De 25 a 29 años	73,69	103,66	39,46
De 30 a 34 años	40,83	73,58	-
De 35 a 39 años	155,14	168,42	140,38
De 40 a 44 años	71,33	91,03	49,78
De 45 a 49 años	155,33	178,15	130,29
De 50 a 54 años	217,23	284,70	147,38
De 55 a 59 años	401,79	612,42	182,32
De 60 a 64 años	1.154,48	1.700,68	640,34
De 65 a 69 años	1.209,87	1.364,52	1.068,57
De 70 a 74 años	2.348,42	3.271,03	1.572,33
De 75 a 79 años	4.670,33	5.459,06	4.043,39
De 80 a 84 años	8.671,07	11.643,84	6.581,06
De 85 y más años	20.512,82	21.397,38	20.117,19

## 2.1. Defunciones por edad y grandes causas. Ambos sexos.

2003										
ÁREA DE SALUD V (ALTIPLANO)	Total	Menos de un año	De 1 a 4 años	De 5 a 9 años	De 10 a 14 años	De 15 a 19 años	De 20 a 24 años	De 25 a 29 años	De 30 a 34 años	De 35 a 39 años
Total	476	4	1	-	-	2	2	4	2	7
I. CIERTAS ENFERMEDADES INFECCIOSAS Y PARASITARIAS	11	-	-	-	-	-	-	1	-	-
II. NEOPLASIAS	86	-	-	-	-	-	1	-	-	-
III. ENFERMEDADES DE LA SANGRE Y DE LOS ÓRGANOS HEMATOPOYÉTICOS, Y CIERTOS TRASTORNOS QUE AFECTAN EL MECANISMO DE LA	2	-	-	-	-	-	-	-	-	-
IV. ENFERMEDADES ENDOCRINAS, NUTRICIONALES Y METABÓLICAS	18	-	-	-	-	-	-	-	-	-
V. TRASTORNOS MENTALES Y DEL COMPORTAMIENTO	11	-	-	-	-	-	-	-	-	-
VI. ENFERMEDADES DEL SISTEMA NERVIOSO	26	-	-	-	-	-	-	-	-	-
VII. ENFERMEDADES DEL OJO Y SUS ANEXOS	-	-	-	-	-	-	-	-	-	-
VIII. ENFERMEDAD DEL OIDO Y DE LA APÓFISIS MASTOIDES	-	-	-	-	-	-	-	-	-	-
IX. ENFERMEDADES DEL SISTEMA CIRCULATORIO	173	-	-	-	-	-	-	-	-	2
X. ENFERMEDADES DEL SISTEMA RESPIRATORIO	60	-	-	-	-	-	-	-	-	-
XI. ENFERMEDADES DEL SISTEMA DIGESTIVO	25	-	-	-	-	-	-	-	-	-
XII. ENFERMEDADES DE LA PIEL Y DEL TEJIDO SUBCUTÁNEO	3	-	-	-	-	-	-	-	-	-
XIII. ENFERMEDADES DEL SISTEMA OSTEOMUSCULAR Y DEL TEJIDO CONJUNTIVO	10	-	-	-	-	-	-	-	-	-
XIV. ENFERMEDADES DEL SISTEMA GENITOURINARIO	12	-	-	-	-	-	-	-	-	-
XV. EMBARAZO, PARTO Y PUERPERIO	-	-	-	-	-	-	-	-	-	-
XVI. CIERTAS AFECCIONES ORIGINADAS EN EL PERÍODO PERINATAL	1	1	-	-	-	-	-	-	-	-
XVII. MALFORMACIONES CONGÉNITAS, DEFORMIDADES Y ANOMALÍAS CROMOSÓMICAS	2	2	-	-	-	-	-	-	-	-
XVIII. SÍNTOMAS, SIGNOS Y HALLAZGOS ANORMALES CLÍNICOS Y DE LABORATORIO, NO CLASIFICADOS EN OTRA PARTE	9	1	1	-	-	-	-	-	-	-
XX. CAUSAS EXTERNAS	27	-	-	-	-	2	1	3	2	5



## 2.1. Defunciones por edad y grandes causas. Ambos sexos.

2003	De 40 a 44 años	De 45 a 49 años	De 50 a 54 años	De 55 a 59 años	De 60 a 64 años	De 65 a 69 años	De 70 a 74 años	De 75 a 79 años	De 80 a 84 años	De 85 y más años
<b>ÁREA DE SALUD V (ALTIPLANO)</b>										
<b>Total</b>	3	5	6	9	21	26	55	85	92	152
<b>I. CIERTAS ENFERMEDADES INFECCIOSAS Y PARASITARIAS</b>	1	-	-	-	1	1	2	3	2	-
<b>II. NEOPLASIAS</b>	1	-	1	5	15	6	14	16	16	11
<b>III. ENFERMEDADES DE LA SANGRE Y DE LOS ÓRGANOS HEMATOPOYÉTICOS, Y CIERTOS TRASTORNOS QUE AFECTAN EL MECANISMO DE LA</b>	-	-	-	-	-	-	-	1	-	1
<b>IV. ENFERMEDADES ENDOCRINAS, NUTRICIONALES Y METABÓLICAS</b>	-	-	-	-	1	1	-	3	6	7
<b>V. TRASTORNOS MENTALES Y DEL COMPORTAMIENTO</b>	-	1	-	-	-	-	-	1	1	8
<b>VI. ENFERMEDADES DEL SISTEMA NERVIOSO</b>	-	-	1	-	-	-	3	7	9	6
<b>VII. ENFERMEDADES DEL OJO Y SUS ANEXOS</b>	-	-	-	-	-	-	-	-	-	-
<b>VIII. ENFERMEDAD DEL OIDO Y DE LA APÓFISIS MASTOIDES</b>	-	-	-	-	-	-	-	-	-	-
<b>IX. ENFERMEDADES DEL SISTEMA CIRCULATORIO</b>	-	-	2	2	2	10	17	32	34	72
<b>X. ENFERMEDADES DEL SISTEMA RESPIRATORIO</b>	-	-	-	-	1	3	11	7	14	24
<b>XI. ENFERMEDADES DEL SISTEMA DIGESTIVO</b>	-	1	1	-	1	2	6	5	2	7
<b>XII. ENFERMEDADES DE LA PIEL Y DEL TEJIDO SUBCUTÁNEO</b>	-	-	-	-	-	-	-	1	-	2
<b>XIII. ENFERMEDADES DEL SISTEMA OSTEOMUSCULAR Y DEL TEJIDO CONJUNTIVO</b>	-	-	-	-	-	1	-	2	4	3
<b>XIV. ENFERMEDADES DEL SISTEMA GENITOURINARIO</b>	-	-	-	-	-	1	1	4	2	4
<b>XV. EMBARAZO, PARTO Y PUERPERIO</b>	-	-	-	-	-	-	-	-	-	-
<b>XVI. CIERTAS AFECCIONES ORIGINADAS EN EL PERÍODO PERINATAL</b>	-	-	-	-	-	-	-	-	-	-
<b>XVII. MALFORMACIONES CONGÉNITAS, DEFORMIDADES Y ANOMALÍAS CROMOSÓMICAS</b>	-	-	-	-	-	-	-	-	-	-
<b>XVIII. SÍNTOMAS, SIGNOS Y HALLAZGOS ANORMALES CLÍNICOS Y DE LABORATORIO, NO CLASIFICADOS EN OTRA PARTE</b>	-	-	-	1	-	-	-	-	-	6
<b>XX. CAUSAS EXTERNAS</b>	1	3	1	1	-	1	1	3	2	1

## 2.2. Defunciones por edad y grandes causas. Hombres.

2003										
ÁREA DE SALUD V (ALTIPLANO)	Total	Menos de un año	De 1 a 4 años	De 5 a 9 años	De 10 a 14 años	De 15 a 19 años	De 20 a 24 años	De 25 a 29 años	De 30 a 34 años	De 35 a 39 años
Total	240	2	1	-	-	2	2	3	2	4
I. CIERTAS ENFERMEDADES INFECCIOSAS Y PARASITARIAS	4	-	-	-	-	-	-	-	-	-
II. NEOPLASIAS	59	-	-	-	-	-	1	-	-	-
III. ENFERMEDADES DE LA SANGRE Y DE LOS ÓRGANOS HEMATOPOYÉTICOS, Y CIERTOS TRASTORNOS QUE AFECTAN EL MECANISMO DE LA	-	-	-	-	-	-	-	-	-	-
IV. ENFERMEDADES ENDOCRINAS, NUTRICIONALES Y METABÓLICAS	9	-	-	-	-	-	-	-	-	-
V. TRASTORNOS MENTALES Y DEL COMPORTAMIENTO	5	-	-	-	-	-	-	-	-	-
VI. ENFERMEDADES DEL SISTEMA NERVIOSO	11	-	-	-	-	-	-	-	-	-
VII. ENFERMEDADES DEL OJO Y SUS ANEXOS	-	-	-	-	-	-	-	-	-	-
VIII. ENFERMEDAD DEL OIDO Y DE LA APÓFISIS MASTOIDES	-	-	-	-	-	-	-	-	-	-
IX. ENFERMEDADES DEL SISTEMA CIRCULATORIO	74	-	-	-	-	-	-	-	-	1
X. ENFERMEDADES DEL SISTEMA RESPIRATORIO	35	-	-	-	-	-	-	-	-	-
XI. ENFERMEDADES DEL SISTEMA DIGESTIVO	9	-	-	-	-	-	-	-	-	-
XII. ENFERMEDADES DE LA PIEL Y DEL TEJIDO SUBCUTÁNEO	1	-	-	-	-	-	-	-	-	-
XIII. ENFERMEDADES DEL SISTEMA OSTEOMUSCULAR Y DEL TEJIDO CONJUNTIVO	2	-	-	-	-	-	-	-	-	-
XIV. ENFERMEDADES DEL SISTEMA GENITOURINARIO	7	-	-	-	-	-	-	-	-	-
XV. EMBARAZO, PARTO Y PUERPERIO	-	-	-	-	-	-	-	-	-	-
XVI. CIERTAS AFECCIONES ORIGINADAS EN EL PERÍODO PERINATAL	-	-	-	-	-	-	-	-	-	-
XVII. MALFORMACIONES CONGÉNITAS, DEFORMIDADES Y ANOMALÍAS CROMOSÓMICAS	1	1	-	-	-	-	-	-	-	-
XVIII. SÍNTOMAS, SIGNOS Y HALLAZGOS ANORMALES CLÍNICOS Y DE LABORATORIO, NO CLASIFICADOS EN OTRA PARTE	4	1	1	-	-	-	-	-	-	-
XX. CAUSAS EXTERNAS	19	-	-	-	-	2	1	3	2	3

## 2.2. Defunciones por edad y grandes causas. Hombres.

2003	De 40 a 44 años	De 45 a 49 años	De 50 a 54 años	De 55 a 59 años	De 60 a 64 años	De 65 a 69 años	De 70 a 74 años	De 75 a 79 años	De 80 a 84 años	De 85 y más años
<b>ÁREA DE SALUD V (ALTIPLANO)</b>										
<b>Total</b>	2	3	4	7	15	14	35	44	51	49
<b>I. CIERTAS ENFERMEDADES INFECCIOSAS Y PARASITARIAS</b>	1	-	-	-	-	-	1	1	1	-
<b>II. NEOPLASIAS</b>	-	-	1	4	11	5	11	11	12	3
<b>III. ENFERMEDADES DE LA SANGRE Y DE LOS ÓRGANOS HEMATOPOYÉTICOS, Y CIERTOS TRASTORNOS QUE AFECTAN EL MECANISMO DE LA</b>	-	-	-	-	-	-	-	-	-	-
<b>IV. ENFERMEDADES ENDOCRINAS, NUTRICIONALES Y METABÓLICAS</b>	-	-	-	-	1	-	-	2	3	3
<b>V. TRASTORNOS MENTALES Y DEL COMPORTAMIENTO</b>	-	1	-	-	-	-	-	-	1	3
<b>VI. ENFERMEDADES DEL SISTEMA NERVIOSO</b>	-	-	-	-	-	-	1	3	5	2
<b>VII. ENFERMEDADES DEL OJO Y SUS ANEXOS</b>	-	-	-	-	-	-	-	-	-	-
<b>VIII. ENFERMEDAD DEL OIDO Y DE LA APÓFISIS MASTOIDES</b>	-	-	-	-	-	-	-	-	-	-
<b>IX. ENFERMEDADES DEL SISTEMA CIRCULATORIO</b>	-	-	2	1	2	5	10	15	17	21
<b>X. ENFERMEDADES DEL SISTEMA RESPIRATORIO</b>	-	-	-	-	1	2	7	5	9	11
<b>XI. ENFERMEDADES DEL SISTEMA DIGESTIVO</b>	-	1	-	-	-	1	3	2	-	2
<b>XII. ENFERMEDADES DE LA PIEL Y DEL TEJIDO SUBCUTÁNEO</b>	-	-	-	-	-	-	-	1	-	-
<b>XIII. ENFERMEDADES DEL SISTEMA OSTEOMUSCULAR Y DEL TEJIDO CONJUNTIVO</b>	-	-	-	-	-	-	-	1	1	-
<b>XIV. ENFERMEDADES DEL SISTEMA GENITOURINARIO</b>	-	-	-	-	-	1	1	1	1	3
<b>XV. EMBARAZO, PARTO Y PUERPERIO</b>	-	-	-	-	-	-	-	-	-	-
<b>XVI. CIERTAS AFECCIONES ORIGINADAS EN EL PERÍODO PERINATAL</b>	-	-	-	-	-	-	-	-	-	-
<b>XVII. MALFORMACIONES CONGÉNITAS, DEFORMIDADES Y ANOMALÍAS CROMOSÓMICAS</b>	-	-	-	-	-	-	-	-	-	-
<b>XVIII. SÍNTOMAS, SIGNOS Y HALLAZGOS ANORMALES CLÍNICOS Y DE LABORATORIO, NO CLASIFICADOS EN OTRA PARTE</b>	-	-	-	1	-	-	-	-	-	1
<b>XX. CAUSAS EXTERNAS</b>	1	1	1	1	-	-	1	2	1	-

### 2.3. Defunciones por edad y grandes causas. Mujeres.

2003										
ÁREA DE SALUD V (ALTIPLANO)	Total	Menos de un año	De 1 a 4 años	De 5 a 9 años	De 10 a 14 años	De 15 a 19 años	De 20 a 24 años	De 25 a 29 años	De 30 a 34 años	De 35 a 39 años
Total	236	2	-	-	-	-	-	1	-	3
I. CIERTAS ENFERMEDADES INFECCIOSAS Y PARASITARIAS	7	-	-	-	-	-	-	1	-	-
II. NEOPLASIAS	27	-	-	-	-	-	-	-	-	-
III. ENFERMEDADES DE LA SANGRE Y DE LOS ÓRGANOS HEMATOPOYÉTICOS, Y CIERTOS TRASTORNOS QUE AFECTAN EL MECANISMO DE LA	2	-	-	-	-	-	-	-	-	-
IV. ENFERMEDADES ENDOCRINAS, NUTRICIONALES Y METABÓLICAS	9	-	-	-	-	-	-	-	-	-
V. TRASTORNOS MENTALES Y DEL COMPORTAMIENTO	6	-	-	-	-	-	-	-	-	-
VI. ENFERMEDADES DEL SISTEMA NERVIOSO	15	-	-	-	-	-	-	-	-	-
VII. ENFERMEDAD DEL OJO Y SUS ANEXOS	-	-	-	-	-	-	-	-	-	-
VIII. ENFERMEDAD DEL OIDO Y DE LA APÓFISIS MASTOIDES	-	-	-	-	-	-	-	-	-	-
IX. ENFERMEDADES DEL SISTEMA CIRCULATORIO	99	-	-	-	-	-	-	-	-	1
X. ENFERMEDADES DEL SISTEMA RESPIRATORIO	25	-	-	-	-	-	-	-	-	-
XI. ENFERMEDADES DEL SISTEMA DIGESTIVO	16	-	-	-	-	-	-	-	-	-
XII. ENFERMEDADES DE LA PIEL Y DEL TEJIDO SUBCUTÁNEO	2	-	-	-	-	-	-	-	-	-
XIII. ENFERMEDADES DEL SISTEMA OSTEOMUSCULAR Y DEL TEJIDO CONJUNTIVO	8	-	-	-	-	-	-	-	-	-
XIV. ENFERMEDADES DEL SISTEMA GENITOURINARIO	5	-	-	-	-	-	-	-	-	-
XV. EMBARAZO, PARTO Y PUERPERIO	-	-	-	-	-	-	-	-	-	-
XVI. CIERTAS AFECCIONES ORIGINADAS EN EL PERÍODO PERINATAL	1	1	-	-	-	-	-	-	-	-
XVII. MALFORMACIONES CONGÉNITAS, DEFORMIDADES Y ANOMALÍAS CROMOSÓMICAS	1	1	-	-	-	-	-	-	-	-
XVIII. SÍNTOMAS, SIGNOS Y HALLAZGOS ANORMALES CLÍNICOS Y DE LABORATORIO, NO CLASIFICADOS EN OTRA PARTE	5	-	-	-	-	-	-	-	-	-
XX. CAUSAS EXTERNAS	8	-	-	-	-	-	-	-	-	2

## 2.3. Defunciones por edad y grandes causas. Mujeres.

2003	De 40 a 44 años	De 45 a 49 años	De 50 a 54 años	De 55 a 59 años	De 60 a 64 años	De 65 a 69 años	De 70 a 74 años	De 75 a 79 años	De 80 a 84 años	De 85 y más años
<b>ÁREA DE SALUD V (ALTIPLANO)</b>										
<b>Total</b>	1	2	2	2	6	12	20	41	41	103
<b>I. CIERTAS ENFERMEDADES INFECCIOSAS Y PARASITARIAS</b>	-	-	-	-	1	1	1	2	1	-
<b>II. NEOPLASIAS</b>	1	-	-	1	4	1	3	5	4	8
<b>III. ENFERMEDADES DE LA SANGRE Y DE LOS ÓRGANOS HEMATOPOYÉTICOS, Y CIERTOS TRASTORNOS QUE AFECTAN EL MECANISMO DE LA</b>	-	-	-	-	-	-	-	1	-	1
<b>IV. ENFERMEDADES ENDOCRINAS, NUTRICIONALES Y METABÓLICAS</b>	-	-	-	-	-	1	-	1	3	4
<b>V. TRASTORNOS MENTALES Y DEL COMPORTAMIENTO</b>	-	-	-	-	-	-	-	1	-	5
<b>VI. ENFERMEDADES DEL SISTEMA NERVIOSO</b>	-	-	1	-	-	-	2	4	4	4
<b>VII. ENFERMEDADES DEL OJO Y SUS ANEXOS</b>	-	-	-	-	-	-	-	-	-	-
<b>VIII. ENFERMEDAD DEL OIDO Y DE LA APÓFISIS MASTOIDES</b>	-	-	-	-	-	-	-	-	-	-
<b>IX. ENFERMEDADES DEL SISTEMA CIRCULATORIO</b>	-	-	-	1	-	5	7	17	17	51
<b>X. ENFERMEDADES DEL SISTEMA RESPIRATORIO</b>	-	-	-	-	-	1	4	2	5	13
<b>XI. ENFERMEDADES DEL SISTEMA DIGESTIVO</b>	-	-	1	-	1	1	3	3	2	5
<b>XII. ENFERMEDADES DE LA PIEL Y DEL TEJIDO SUBCUTÁNEO</b>	-	-	-	-	-	-	-	-	-	2
<b>XIII. ENFERMEDADES DEL SISTEMA OSTEOMUSCULAR Y DEL TEJIDO CONJUNTIVO</b>	-	-	-	-	-	1	-	1	3	3
<b>XIV. ENFERMEDADES DEL SISTEMA GENITOURINARIO</b>	-	-	-	-	-	-	-	3	1	1
<b>XV. EMBARAZO, PARTO Y PUERPERIO</b>	-	-	-	-	-	-	-	-	-	-
<b>XVI. CIERTAS AFECCIONES ORIGINADAS EN EL PERÍODO PERINATAL</b>	-	-	-	-	-	-	-	-	-	-
<b>XVII. MALFORMACIONES CONGÉNITAS, DEFORMIDADES Y ANOMALÍAS CROMOSÓMICAS</b>	-	-	-	-	-	-	-	-	-	-
<b>XVIII. SÍNTOMAS, SIGNOS Y HALLAZGOS ANORMALES CLÍNICOS Y DE LABORATORIO, NO CLASIFICADOS EN OTRA PARTE</b>	-	-	-	-	-	-	-	-	-	5
<b>XX. CAUSAS EXTERNAS</b>	-	2	-	-	-	1	-	1	1	1

**3.1. Mortalidad específica por edad y grandes causas. Tasas por 100.000 habitantes. Ambos sexos.**

2003											
ÁREA DE SALUD V (ALTIPLANO)	Total	Menos de un año	De 1 a 4 años	De 5 a 9 años	De 10 a 14 años	De 15 a 19 años	De 20 a 24 años	De 25 a 29 años	De 30 a 34 años	De 35 a 39 años	De 40 a 44 años
Total	847,97	564,97	37,58	-	-	57,08	37,94	73,69	40,83	155,14	71,33
I. CIERTAS ENFERMEDADES INFECCIOSAS Y PARASITARIAS	19,60	-	-	-	-	-	-	18,42	-	-	23,78
II. NEOPLASIAS	153,20	-	-	-	-	-	18,97	-	-	-	23,78
III. ENFERMEDADES DE LA SANGRE Y DE LOS ÓRGANOS HEMATOPOYÉTICOS, Y CIERTOS TRASTORNOS QUE AFECTAN EL MECANISMO DE LA	3,56	-	-	-	-	-	-	-	-	-	-
IV. ENFERMEDADES ENDOCRINAS, NUTRICIONALES Y METABÓLICAS	32,07	-	-	-	-	-	-	-	-	-	-
V. TRASTORNOS MENTALES Y DEL COMPORTAMIENTO	19,60	-	-	-	-	-	-	-	-	-	-
VI. ENFERMEDADES DEL SISTEMA NERVIOSO	46,32	-	-	-	-	-	-	-	-	-	-
VII. ENFERMEDADES DEL OJO Y SUS ANEXOS	-	-	-	-	-	-	-	-	-	-	-
VIII. ENFERMEDAD DEL OIDO Y DE LA APÓFISIS MASTOIDES	-	-	-	-	-	-	-	-	-	-	-
IX. ENFERMEDADES DEL SISTEMA CIRCULATORIO	308,19	-	-	-	-	-	-	-	-	44,33	-
X. ENFERMEDADES DEL SISTEMA RESPIRATORIO	106,89	-	-	-	-	-	-	-	-	-	-
XI. ENFERMEDADES DEL SISTEMA DIGESTIVO	44,54	-	-	-	-	-	-	-	-	-	-
XII. ENFERMEDADES DE LA PIEL Y DEL TEJIDO SUBCUTÁNEO	5,34	-	-	-	-	-	-	-	-	-	-
XIII. ENFERMEDADES DEL SISTEMA OSTEOMUSCULAR Y DEL TEJIDO CONJUNTIVO	17,81	-	-	-	-	-	-	-	-	-	-
XIV. ENFERMEDADES DEL SISTEMA GENITOURINARIO	21,38	-	-	-	-	-	-	-	-	-	-
XV. EMBARAZO, PARTO Y PUERPERIO	-	-	-	-	-	-	-	-	-	-	-
XVI. CIERTAS AFECCIONES ORIGINADAS EN EL PERÍODO PERINATAL	1,78	141,24	-	-	-	-	-	-	-	-	-
XVII. MALFORMACIONES CONGÉNITAS, DEFORMIDADES Y ANOMALÍAS CROMOSÓMICAS	3,56	282,49	-	-	-	-	-	-	-	-	-
XVIII. SÍNTOMAS, SIGNOS Y HALLAZGOS ANORMALES CLÍNICOS Y DE LABORATORIO, NO CLASIFICADOS EN OTRA PARTE	16,03	141,24	37,58	-	-	-	-	-	-	-	-
XX. CAUSAS EXTERNAS	48,10	-	-	-	-	57,08	18,97	55,27	40,83	110,82	23,78

### 3.1. Mortalidad específica por edad y grandes causas. Tasas por 100.000 habitantes. Ambos sexos.

2003									
ÁREA DE SALUD V (ALTIPLANO)	De 45 a 49 años	De 50 a 54 años	De 55 a 59 años	De 60 a 64 años	De 65 a 69 años	De 70 a 74 años	De 75 a 79 años	De 80 a 84 años	De 85 y más años
<b>Total</b>	155,33	217,23	401,79	1.154,48	1.209,87	2.348,42	4.670,33	8.671,07	20.512,82
<b>I. CIERTAS ENFERMEDADES INFECCIOSAS Y PARASITARIAS</b>	-	-	-	54,98	46,53	85,40	164,84	188,50	-
<b>II. NEOPLASIAS</b>	-	36,21	223,21	824,63	279,20	597,78	879,12	1.508,01	1.484,48
<b>III. ENFERMEDADES DE LA SANGRE Y DE LOS ÓRGANOS HEMATOPOYÉTICOS, Y CIERTOS TRASTORNOS QUE AFECTAN EL MECANISMO DE LA</b>	-	-	-	-	-	-	54,95	-	134,95
<b>IV. ENFERMEDADES ENDOCRINAS, NUTRICIONALES Y METABÓLICAS</b>	-	-	-	54,98	46,53	-	164,84	565,50	944,67
<b>V. TRASTORNOS MENTALES Y DEL COMPORTAMIENTO</b>	31,07	-	-	-	-	-	54,95	94,25	1.079,62
<b>VI. ENFERMEDADES DEL SISTEMA NERVIOSO</b>	-	36,21	-	-	-	128,10	384,62	848,26	809,72
<b>VII. ENFERMEDADES DEL OJO Y SUS ANEXOS</b>	-	-	-	-	-	-	-	-	-
<b>VIII. ENFERMEDAD DEL OIDO Y DE LA APÓFISIS MASTOIDES</b>	-	-	-	-	-	-	-	-	-
<b>IX. ENFERMEDADES DEL SISTEMA CIRCULATORIO</b>	-	72,41	89,29	109,95	465,33	725,88	1.758,24	3.204,52	9.716,60
<b>X. ENFERMEDADES DEL SISTEMA RESPIRATORIO</b>	-	-	-	54,98	139,60	469,68	384,62	1.319,51	3.238,87
<b>XI. ENFERMEDADES DEL SISTEMA DIGESTIVO</b>	31,07	36,21	-	54,98	93,07	256,19	274,73	188,50	944,67
<b>XII. ENFERMEDADES DE LA PIEL Y DEL TEJIDO SUBCUTÁNEO</b>	-	-	-	-	-	-	54,95	-	269,91
<b>XIII. ENFERMEDADES DEL SISTEMA OSTEOMUSCULAR Y DEL TEJIDO CONJUNTIVO</b>	-	-	-	-	46,53	-	109,89	377,00	404,86
<b>XIV. ENFERMEDADES DEL SISTEMA GENITOURINARIO</b>	-	-	-	-	46,53	42,70	219,78	188,50	539,81
<b>XV. EMBARAZO, PARTO Y PUERPERIO</b>	-	-	-	-	-	-	-	-	-
<b>XVI. CIERTAS AFECCIONES ORIGINADAS EN EL PERÍODO PERINATAL</b>	-	-	-	-	-	-	-	-	-
<b>XVII. MALFORMACIONES CONGÉNITAS, DEFORMIDADES Y ANOMALÍAS CROMOSÓMICAS</b>	-	-	-	-	-	-	-	-	-
<b>XVIII. SÍNTOMAS, SIGNOS Y HALLAZGOS ANORMALES CLÍNICOS Y DE LABORATORIO, NO CLASIFICADOS EN OTRA PARTE</b>	-	-	44,64	-	-	-	-	-	809,72
<b>XX. CAUSAS EXTERNAS</b>	93,20	36,21	44,64	-	46,53	42,70	164,84	188,50	134,95

### 3.2. Mortalidad específica por edad y grandes causas. Tasas por 100.000 habitantes. Hombres.

2003											
ÁREA DE SALUD V (ALTIPLANO)	Total	Menos de un año	De 1 a 4 años	De 5 a 9 años	De 10 a 14 años	De 15 a 19 años	De 20 a 24 años	De 25 a 29 años	De 30 a 34 años	De 35 a 39 años	De 40 a 44 años
Total	836,12	539,08	73,91	-	-	113,31	70,95	103,66	73,58	168,42	91,03
I. CIERTAS ENFERMEDADES INFECCIOSAS Y PARASITARIAS	13,94	-	-	-	-	-	-	-	-	-	45,52
II. NEOPLASIAS	205,55	-	-	-	-	-	35,47	-	-	-	-
III. ENFERMEDADES DE LA SANGRE Y DE LOS ÓRGANOS HEMATOPOYÉTICOS, Y CIERTOS TRASTORNOS QUE AFECTAN EL MECANISMO DE LA	-	-	-	-	-	-	-	-	-	-	-
IV. ENFERMEDADES ENDOCRINAS, NUTRICIONALES Y METABÓLICAS	31,35	-	-	-	-	-	-	-	-	-	-
V. TRASTORNOS MENTALES Y DEL COMPORTAMIENTO	17,42	-	-	-	-	-	-	-	-	-	-
VI. ENFERMEDADES DEL SISTEMA NERVIOSO	38,32	-	-	-	-	-	-	-	-	-	-
VII. ENFERMEDADES DEL OJO Y SUS ANEXOS	-	-	-	-	-	-	-	-	-	-	-
VIII. ENFERMEDAD DEL OIDO Y DE LA APOFISIS MASTOIDES	-	-	-	-	-	-	-	-	-	-	-
IX. ENFERMEDADES DEL SISTEMA CIRCULATORIO	257,80	-	-	-	-	-	-	-	-	42,11	-
X. ENFERMEDADES DEL SISTEMA RESPIRATORIO	121,93	-	-	-	-	-	-	-	-	-	-
XI. ENFERMEDADES DEL SISTEMA DIGESTIVO	31,35	-	-	-	-	-	-	-	-	-	-
XII. ENFERMEDADES DE LA PIEL Y DEL TEJIDO SUBCUTÁNEO	3,48	-	-	-	-	-	-	-	-	-	-
XIII. ENFERMEDADES DEL SISTEMA OSTEOMUSCULAR Y DEL TEJIDO CONJUNTIVO	6,97	-	-	-	-	-	-	-	-	-	-
XIV. ENFERMEDADES DEL SISTEMA GENITOURINARIO	24,39	-	-	-	-	-	-	-	-	-	-
XV. EMBARAZO, PARTO Y PUERPERIO	-	-	-	-	-	-	-	-	-	-	-
XVI. CIERTAS AFECCIONES ORIGINADAS EN EL PERÍODO PERINATAL	-	-	-	-	-	-	-	-	-	-	-
XVII. MALFORMACIONES CONGÉNITAS, DEFORMIDADES Y ANOMALÍAS CROMOSÓMICAS	3,48	269,54	-	-	-	-	-	-	-	-	-
XVIII. SÍNTOMAS, SIGNOS Y HALLAZGOS ANORMALES CLÍNICOS Y DE LABORATORIO, NO CLASIFICADOS EN OTRA PARTE	13,94	269,54	73,91	-	-	-	-	-	-	-	-
XX. CAUSAS EXTERNAS	66,19	-	-	-	-	113,31	35,47	103,66	73,58	126,32	45,52



### 3.2. Mortalidad específica por edad y grandes causas. Tasas por 100.000 habitantes. Hombres.

2003	De 45 a 49 años	De 50 a 54 años	De 55 a 59 años	De 60 a 64 años	De 65 a 69 años	De 70 a 74 años	De 75 a 79 años	De 80 a 84 años	De 85 y más años
ÁREA DE SALUD V (ALTIPLANO)									
<b>Total</b>	178,15	284,70	612,42	1.700,68	1.364,52	3.271,03	5.459,06	11.643,84	21.397,38
I. CIERTAS ENFERMEDADES INFECCIOSAS Y PARASITARIAS	-	-	-	-	-	93,46	124,07	228,31	-
II. NEOPLASIAS	-	71,17	349,96	1.247,17	487,33	1.028,04	1.364,76	2.739,73	1.310,04
III. ENFERMEDADES DE LA SANGRE Y DE LOS ÓRGANOS HEMATOPOYÉTICOS, Y CIERTOS TRASTORNOS QUE AFECTAN EL MECANISMO DE LA	-	-	-	-	-	-	-	-	-
IV. ENFERMEDADES ENDOCRINAS, NUTRICIONALES Y METABÓLICAS	-	-	-	113,38	-	-	248,14	684,93	1.310,04
V. TRASTORNOS MENTALES Y DEL COMPORTAMIENTO	59,38	-	-	-	-	-	-	228,31	1.310,04
VI. ENFERMEDADES DEL SISTEMA NERVIOSO	-	-	-	-	-	93,46	372,21	1.141,55	873,36
VII. ENFERMEDAD DEL OJO Y SUS ANEXOS	-	-	-	-	-	-	-	-	-
VIII. ENFERMEDAD DEL OIDO Y DE LA APÓFISIS MASTOIDES	-	-	-	-	-	-	-	-	-
IX. ENFERMEDADES DEL SISTEMA CIRCULATORIO	-	142,35	87,49	226,76	487,33	934,58	1.861,04	3.881,28	9.170,31
X. ENFERMEDADES DEL SISTEMA RESPIRATORIO	-	-	-	113,38	194,93	654,21	620,35	2.054,79	4.803,49
XI. ENFERMEDADES DEL SISTEMA DIGESTIVO	59,38	-	-	-	97,47	280,37	248,14	-	873,36
XII. ENFERMEDADES DE LA PIEL Y DEL TEJIDO SUBCUTÁNEO	-	-	-	-	-	-	124,07	-	-
XIII. ENFERMEDADES DEL SISTEMA OSTEOMUSCULAR Y DEL TEJIDO CONJUNTIVO	-	-	-	-	-	-	124,07	228,31	-
XIV. ENFERMEDADES DEL SISTEMA GENITOURINARIO	-	-	-	-	97,47	93,46	124,07	228,31	1.310,04
XV. EMBARAZO, PARTO Y PUERPERIO	-	-	-	-	-	-	-	-	-
XVI. CIERTAS AFECCIONES ORIGINADAS EN EL PERÍODO PERINATAL	-	-	-	-	-	-	-	-	-
XVII. MALFORMACIONES CONGÉNITAS, DEFORMIDADES Y ANOMALÍAS CROMOSÓMICAS	-	-	-	-	-	-	-	-	-
XVIII. SÍNTOMAS, SIGNOS Y HALLAZGOS ANORMALES CLÍNICOS Y DE LABORATORIO, NO CLASIFICADOS EN OTRA PARTE	-	-	87,49	-	-	-	-	-	436,68
XX. CAUSAS EXTERNAS	59,38	71,17	87,49	-	-	93,46	248,14	228,31	-

### 3.3. Mortalidad específica por edad y grandes causas. Tasas por 100.000 habitantes. Mujeres.

2003											
ÁREA DE SALUD V (ALTIPLANO)	Total	Menos de un año	De 1 a 4 años	De 5 a 9 años	De 10 a 14 años	De 15 a 19 años	De 20 a 24 años	De 25 a 29 años	De 30 a 34 años	De 35 a 39 años	De 40 a 44 años
Total	860,37	593,47	-	-	-	-	-	39,46	-	140,38	49,78
I. CIERTAS ENFERMEDADES INFECCIOSAS Y PARASITARIAS	25,52	-	-	-	-	-	-	39,46	-	-	-
II. NEOPLASIAS	98,43	-	-	-	-	-	-	-	-	-	49,78
III. ENFERMEDADES DE LA SANGRE Y DE LOS ÓRGANOS HEMATOPOYÉTICOS, Y CIERTOS TRASTORNOS QUE AFECTAN EL MECANISMO DE LA	7,29	-	-	-	-	-	-	-	-	-	-
IV. ENFERMEDADES ENDOCRINAS, NUTRICIONALES Y METABÓLICAS	32,81	-	-	-	-	-	-	-	-	-	-
V. TRASTORNOS MENTALES Y DEL COMPORTAMIENTO	21,87	-	-	-	-	-	-	-	-	-	-
VI. ENFERMEDADES DEL SISTEMA NERVIOSO	54,68	-	-	-	-	-	-	-	-	-	-
VII. ENFERMEDADES DEL OJO Y SUS ANEXOS	-	-	-	-	-	-	-	-	-	-	-
VIII. ENFERMEDAD DEL OIDO Y DE LA APÓFISIS MASTOIDES	-	-	-	-	-	-	-	-	-	-	-
IX. ENFERMEDADES DEL SISTEMA CIRCULATORIO	360,92	-	-	-	-	-	-	-	-	46,79	-
X. ENFERMEDADES DEL SISTEMA RESPIRATORIO	91,14	-	-	-	-	-	-	-	-	-	-
XI. ENFERMEDADES DEL SISTEMA DIGESTIVO	58,33	-	-	-	-	-	-	-	-	-	-
XII. ENFERMEDADES DE LA PIEL Y DEL TEJIDO SUBCUTÁNEO	7,29	-	-	-	-	-	-	-	-	-	-
XIII. ENFERMEDADES DEL SISTEMA OSTEOMUSCULAR Y DEL TEJIDO CONJUNTIVO	29,17	-	-	-	-	-	-	-	-	-	-
XIV. ENFERMEDADES DEL SISTEMA GENITOURINARIO	18,23	-	-	-	-	-	-	-	-	-	-
XV. EMBARAZO, PARTO Y PUERPERIO	-	-	-	-	-	-	-	-	-	-	-
XVI. CIERTAS AFECCIONES ORIGINADAS EN EL PERÍODO PERINATAL	3,65	296,74	-	-	-	-	-	-	-	-	-
XVII. MALFORMACIONES CONGÉNITAS, DEFORMIDADES Y ANOMALÍAS CROMOSÓMICAS	3,65	296,74	-	-	-	-	-	-	-	-	-
XVIII. SÍNTOMAS, SIGNOS Y HALLAZGOS ANORMALES CLÍNICOS Y DE LABORATORIO, NO CLASIFICADOS EN OTRA PARTE	18,23	-	-	-	-	-	-	-	-	-	-
XX. CAUSAS EXTERNAS	29,17	-	-	-	-	-	-	-	-	93,59	-

### 3.3. Mortalidad específica por edad y grandes causas. Tasas por 100.000 habitantes. Mujeres.

2003									
ÁREA DE SALUD V (ALTIPLANO)	De 45 a 49 años	De 50 a 54 años	De 55 a 59 años	De 60 a 64 años	De 65 a 69 años	De 70 a 74 años	De 75 a 79 años	De 80 a 84 años	De 85 y más años
<b>Total</b>	130,29	147,38	182,32	640,34	1.068,57	1.572,33	4.043,39	6.581,06	20.117,19
<b>I. CIERTAS ENFERMEDADES INFECCIOSAS Y PARASITARIAS</b>	-	-	-	106,72	89,05	78,62	197,24	160,51	-
<b>II. NEOPLASIAS</b>	-	-	91,16	426,89	89,05	235,85	493,10	642,05	1.562,50
<b>III. ENFERMEDADES DE LA SANGRE Y DE LOS ÓRGANOS HEMATOPOYÉTICOS, Y CIERTOS TRASTORNOS QUE AFECTAN EL MECANISMO DE LA</b>	-	-	-	-	-	-	98,62	-	195,31
<b>IV. ENFERMEDADES ENDOCRINAS, NUTRICIONALES Y METABÓLICAS</b>	-	-	-	-	89,05	-	98,62	481,54	781,25
<b>V. TRASTORNOS MENTALES Y DEL COMPORTAMIENTO</b>	-	-	-	-	-	-	98,62	-	976,56
<b>VI. ENFERMEDADES DEL SISTEMA NERVIOSO</b>	-	73,69	-	-	-	157,23	394,48	642,05	781,25
<b>VII. ENFERMEDADES DEL OJO Y SUS ANEXOS</b>	-	-	-	-	-	-	-	-	-
<b>VIII. ENFERMEDAD DEL OIDO Y DE LA APÓFISIS MASTOIDES</b>	-	-	-	-	-	-	-	-	-
<b>IX. ENFERMEDADES DEL SISTEMA CIRCULATORIO</b>	-	-	91,16	-	445,24	550,31	1.676,53	2.728,73	9.960,94
<b>X. ENFERMEDADES DEL SISTEMA RESPIRATORIO</b>	-	-	-	-	89,05	314,47	197,24	802,57	2.539,06
<b>XI. ENFERMEDADES DEL SISTEMA DIGESTIVO</b>	-	73,69	-	106,72	89,05	235,85	295,86	321,03	976,56
<b>XII. ENFERMEDADES DE LA PIEL Y DEL TEJIDO SUBCUTÁNEO</b>	-	-	-	-	-	-	-	-	390,63
<b>XIII. ENFERMEDADES DEL SISTEMA OSTEOMUSCULAR Y DEL TEJIDO CONJUNTIVO</b>	-	-	-	-	89,05	-	98,62	481,54	585,94
<b>XIV. ENFERMEDADES DEL SISTEMA GENITOURINARIO</b>	-	-	-	-	-	-	295,86	160,51	195,31
<b>XV. EMBARAZO, PARTO Y PUERPERIO</b>	-	-	-	-	-	-	-	-	-
<b>XVI. CIERTAS AFECCIONES ORIGINADAS EN EL PERÍODO PERINATAL</b>	-	-	-	-	-	-	-	-	-
<b>XVII. MALFORMACIONES CONGÉNITAS, DEFORMIDADES Y ANOMALÍAS CROMOSÓMICAS</b>	-	-	-	-	-	-	-	-	-
<b>XVIII. SÍNTOMAS, SIGNOS Y HALLAZGOS ANORMALES CLÍNICOS Y DE LABORATORIO, NO CLASIFICADOS EN OTRA PARTE</b>	-	-	-	-	-	-	-	-	976,56
<b>XX. CAUSAS EXTERNAS</b>	130,29	-	-	-	89,05	-	98,62	160,51	195,31

#### 4.1. Defunciones por edad y causas seleccionadas. Ambos sexos.

2003	Total	Menos de un año	De 1 a 4 años	De 5 a 9 años	De 10 a 14 años	De 15 a 19 años	De 20 a 24 años	De 25 a 29 años	De 30 a 34 años	De 35 a 39 años
ÁREA DE SALUD V (ALTIPLANO)										
1 Enfermedades infecciosas intestinales	1	-	-	-	-	-	-	1	-	-
2 Tuberculosis y sus efectos tardíos	1	-	-	-	-	-	-	-	-	-
3 Infecciones meningocócicas	-	-	-	-	-	-	-	-	-	-
4 Septicemia	6	-	-	-	-	-	-	-	-	-
5 Hepatitis víricas	-	-	-	-	-	-	-	-	-	-
6 SIDA	1	-	-	-	-	-	-	-	-	-
7 Neoplasia maligna del labio, de la cavidad bucal y de la faringe	-	-	-	-	-	-	-	-	-	-
8 Neoplasia maligna del esófago	2	-	-	-	-	-	-	-	-	-
9 Neoplasia maligna del estómago	4	-	-	-	-	-	-	-	-	-
10 Neoplasia maligna del colon	13	-	-	-	-	-	-	-	-	-
11 Neoplasia maligna del recto, de la porción rectosigmoide y del ano	4	-	-	-	-	-	-	-	-	-
12 Neoplasia maligna del hígado y vías biliares intrahepáticas	5	-	-	-	-	-	-	-	-	-
13 Neoplasia maligna de la vesícula biliar y de las vías biliares extrahepáticas	2	-	-	-	-	-	-	-	-	-
14 Neoplasia maligna del páncreas	5	-	-	-	-	-	-	-	-	-
15 Neoplasia maligna de la laringe	-	-	-	-	-	-	-	-	-	-
16 Neoplasia maligna de la tráquea, de los bronquios y del pulmón	13	-	-	-	-	-	-	-	-	-
17 Neoplasia maligna del hueso y cartílagos articulares	-	-	-	-	-	-	-	-	-	-
18 Melanoma maligno de la piel	1	-	-	-	-	-	-	-	-	-
19 Neoplasia maligna de la mama	4	-	-	-	-	-	-	-	-	-
20 Neoplasias malignas del útero	-	-	-	-	-	-	-	-	-	-
21 Neoplasia maligna del ovario	3	-	-	-	-	-	-	-	-	-
22 Neoplasia maligna de la próstata	4	-	-	-	-	-	-	-	-	-
23 Neoplasia maligna de la vejiga	6	-	-	-	-	-	-	-	-	-
24 Neoplasia maligna del encéfalo	1	-	-	-	-	-	-	-	-	-
25 Enfermedad de Hodgkin	-	-	-	-	-	-	-	-	-	-
26 Linfomas no Hodgkin	1	-	-	-	-	-	-	-	-	-
27 Leucemias	-	-	-	-	-	-	-	-	-	-
28 Síndromes Mielodisplásicos	2	-	-	-	-	-	-	-	-	-
29 Neoplasias malignas	81	-	-	-	-	-	1	-	-	-
30 Enfermedades de la sangre y de los órganos hematopoyéticos	2	-	-	-	-	-	-	-	-	-
31 Diabetes mellitus	17	-	-	-	-	-	-	-	-	-
32 Trastornos mentales orgánicos senil y presenil	10	-	-	-	-	-	-	-	-	-
33 Trastornos mentales debidos al abuso de alcohol	-	-	-	-	-	-	-	-	-	-
34 Trastornos mentales debidos al uso de drogas (drogodependencia, toxicomanía)	-	-	-	-	-	-	-	-	-	-
35 Meningitis (otras en el n° 3)	-	-	-	-	-	-	-	-	-	-
36 Enfermedad de Alzheimer	16	-	-	-	-	-	-	-	-	-
37 Enfermedades cardíacas reumáticas crónicas	3	-	-	-	-	-	-	-	-	-
38 Enfermedades hipertensivas	3	-	-	-	-	-	-	-	-	-
39 Infarto agudo de miocardio	26	-	-	-	-	-	-	-	-	-
40 Enfermedades isquémicas del corazón	35	-	-	-	-	-	-	-	-	-
41 Insuficiencia cardíaca	29	-	-	-	-	-	-	-	-	-
42 Enfermedades cerebrovasculares	70	-	-	-	-	-	-	-	-	1
43 Aterosclerosis	6	-	-	-	-	-	-	-	-	-
44 Gripe	-	-	-	-	-	-	-	-	-	-
45 Neumonía	7	-	-	-	-	-	-	-	-	-
46 Enfermedades crónicas de las vías respiratorias inferiores (excepto Asma)	28	-	-	-	-	-	-	-	-	-
47 Asma	2	-	-	-	-	-	-	-	-	-
48 Insuficiencia respiratoria	4	-	-	-	-	-	-	-	-	-
49 Úlcera de estómago, duodeno y yeyuno	2	-	-	-	-	-	-	-	-	-
50 Enteritis y colitis no infecciosas	-	-	-	-	-	-	-	-	-	-
51 Enfermedad vascular intestinal	7	-	-	-	-	-	-	-	-	-
52 Cirrosis y otras enfermedades crónicas del hígado	3	-	-	-	-	-	-	-	-	-

#### 4.1. Defunciones por edad y causas seleccionadas. Ambos sexos.

2003	De 40 a 44 años	De 45 a 49 años	De 50 a 54 años	De 55 a 59 años	De 60 a 64 años	De 65 a 69 años	De 70 a 74 años	De 75 a 79 años	De 80 a 84 años	De 85 y más años
ÁREA DE SALUD V (ALTIPLANO)										
1 Enfermedades infecciosas intestinales	-	-	-	-	-	-	-	-	-	-
2 Tuberculosis y sus efectos tardíos	-	-	-	-	-	-	-	-	1	-
3 Infecciones meningocócicas	-	-	-	-	-	-	-	-	-	-
4 Septicemia	-	-	-	-	1	-	2	2	1	-
5 Hepatitis víricas	-	-	-	-	-	-	-	-	-	-
6 SIDA	1	-	-	-	-	-	-	-	-	-
7 Neoplasia maligna del labio, de la cavidad bucal y de la faringe	-	-	-	-	-	-	-	-	-	-
8 Neoplasia maligna del esófago	-	-	-	-	-	-	1	-	1	-
9 Neoplasia maligna del estómago	-	-	-	-	-	-	-	-	2	2
10 Neoplasia maligna del colon	-	-	-	2	4	1	1	2	1	2
11 Neoplasia maligna del recto, de la porción rectosigmoide y del ano	-	-	-	-	1	-	-	-	3	-
12 Neoplasia maligna del hígado y vías biliares intrahepáticas	-	-	-	-	1	-	3	1	-	-
13 Neoplasia maligna de la vesícula biliar y de las vías biliares extrahepáticas	-	-	-	-	-	-	-	1	-	1
14 Neoplasia maligna del páncreas	-	-	-	-	1	-	-	2	1	1
15 Neoplasia maligna de la laringe	-	-	-	-	-	-	-	-	-	-
16 Neoplasia maligna de la tráquea, de los bronquios y del pulmón	-	-	1	1	2	2	4	1	2	-
17 Neoplasia maligna del hueso y cartílagos articulares	-	-	-	-	-	-	-	-	-	-
18 Melanoma maligno de la piel	-	-	-	-	-	-	-	1	-	-
19 Neoplasia maligna de la mama	1	-	-	-	1	1	-	1	-	-
20 Neoplasias malignas del útero	-	-	-	-	-	-	-	-	-	-
21 Neoplasia maligna del ovario	-	-	-	-	-	-	1	-	1	1
22 Neoplasia maligna de la próstata	-	-	-	1	-	-	-	1	1	1
23 Neoplasia maligna de la vejiga	-	-	-	-	-	1	1	2	1	1
24 Neoplasia maligna del encéfalo	-	-	-	-	-	-	1	-	-	-
25 Enfermedad de Hodgkin	-	-	-	-	-	-	-	-	-	-
26 Linfomas no Hodgkin	-	-	-	-	1	-	-	-	-	-
27 Leucemias	-	-	-	-	-	-	-	-	-	-
28 Síndromes Mielodisplásicos	-	-	-	-	-	-	-	-	1	1
29 Neoplasias malignas	1	-	1	5	15	6	13	16	14	9
30 Enfermedades de la sangre y de los órganos hematopoyéticos	-	-	-	-	-	-	-	1	-	1
31 Diabetes mellitus	-	-	-	-	1	1	-	3	6	6
32 Trastornos mentales orgánicos senil y presenil	-	-	-	-	-	-	-	1	1	8
33 Trastornos mentales debidos al abuso de alcohol	-	-	-	-	-	-	-	-	-	-
34 Trastornos mentales debidos al uso de drogas (drogodependencia, toxicomanía)	-	-	-	-	-	-	-	-	-	-
35 Meningitis (otras en el n° 3)	-	-	-	-	-	-	-	-	-	-
36 Enfermedad de Alzheimer	-	-	-	-	-	-	1	3	6	6
37 Enfermedades cardíacas reumáticas crónicas	-	-	-	-	-	2	-	1	-	-
38 Enfermedades hipertensivas	-	-	-	-	-	-	1	-	-	2
39 Infarto agudo de miocardio	-	-	-	1	-	3	4	4	7	7
40 Enfermedades isquémicas del corazón	-	-	-	1	2	4	6	5	7	10
41 Insuficiencia cardíaca	-	-	-	-	-	-	1	6	6	16
42 Enfermedades cerebrovasculares	-	-	2	-	-	2	6	12	19	28
43 Aterosclerosis	-	-	-	-	-	-	-	2	-	4
44 Gripe	-	-	-	-	-	-	-	-	-	-
45 Neumonía	-	-	-	-	-	1	1	1	2	2
46 Enfermedades crónicas de las vías respiratorias inferiores (excepto Asma)	-	-	-	-	1	2	8	4	7	6
47 Asma	-	-	-	-	-	-	-	-	1	1
48 Insuficiencia respiratoria	-	-	-	-	-	-	1	-	-	3
49 Úlcera de estómago, duodeno y yeyuno	-	-	-	-	1	-	-	-	-	1
50 Enteritis y colitis no infecciosas	-	-	-	-	-	-	-	-	-	-
51 Enfermedad vascular intestinal	-	-	-	-	-	1	2	2	1	1
52 Cirrosis y otras enfermedades crónicas del hígado	-	-	1	-	-	-	2	-	-	-

#### 4.1. Defunciones por edad y causas seleccionadas. Ambos sexos.

2003											
ÁREA DE SALUD V (ALTIPLANO)	Total	Menos de un año	De 1 a 4 años	De 5 a 9 años	De 10 a 14 años	De 15 a 19 años	De 20 a 24 años	De 25 a 29 años	De 30 a 34 años	De 35 a 39 años	
53 Enfermedades de la piel y del tejido subcutáneo	3	-	-	-	-	-	-	-	-	-	-
54 Artritis reumatoide y osteoartritis	2	-	-	-	-	-	-	-	-	-	-
55 Osteoporosis y fracturas patológicas	6	-	-	-	-	-	-	-	-	-	-
56 Enfermedades del riñón y del uréter	9	-	-	-	-	-	-	-	-	-	-
57 Enfermedades de los genitales masculinos	-	-	-	-	-	-	-	-	-	-	-
58 Enfermedades de los genitales femeninos y trastornos de la mama	-	-	-	-	-	-	-	-	-	-	-
59 Embarazo, parto y puerperio	-	-	-	-	-	-	-	-	-	-	-
60 Ciertas afecciones originadas en el periodo perinatal	1	1	-	-	-	-	-	-	-	-	-
61 Malformaciones congénitas del sistema nervioso	-	-	-	-	-	-	-	-	-	-	-
62 Malformaciones congénitas del sistema circulatorio	2	2	-	-	-	-	-	-	-	-	-
63 Paro cardíaco, muerte sin asistencia y otra causa desconocida	-	-	-	-	-	-	-	-	-	-	-
64 Senilidad	6	-	-	-	-	-	-	-	-	-	-
65 Muerte súbita infantil	1	1	-	-	-	-	-	-	-	-	-
66 Accidentes de tráfico de vehículos a motor	14	-	-	-	-	2	-	3	1	3	-
67 Caídas accidentales	2	-	-	-	-	-	-	-	-	-	-
68 Ahogamiento, sumersión y sofocación	1	-	-	-	-	-	-	-	-	-	-
69 Accidentes por fuego, humo y sustancias calientes	-	-	-	-	-	-	-	-	-	-	-
70 Envenenamiento accidental por psicofármacos y drogas de abuso	1	-	-	-	-	-	1	-	-	-	-
71 Suicidio y lesiones autoinfligidas	5	-	-	-	-	-	-	-	1	1	-
72 Homicidios	1	-	-	-	-	-	-	-	-	-	1
73 Eventos de intención no determinada	-	-	-	-	-	-	-	-	-	-	-
74 Complicaciones de la atención médica y quirúrgica	1	-	-	-	-	-	-	-	-	-	-

#### 4.1. Defunciones por edad y causas seleccionadas. Ambos sexos.

2003	De 40 a 44 años	De 45 a 49 años	De 50 a 54 años	De 55 a 59 años	De 60 a 64 años	De 65 a 69 años	De 70 a 74 años	De 75 a 79 años	De 80 a 84 años	De 85 y más años
<b>ÁREA DE SALUD V (ALTIPLANO)</b>										
53 Enfermedades de la piel y del tejido subcutáneo	-	-	-	-	-	-	-	1	-	2
54 Artritis reumatoide y osteoartritis	-	-	-	-	-	-	-	1	1	-
55 Osteoporosis y fracturas patológicas	-	-	-	-	-	-	-	1	3	2
56 Enfermedades del riñón y del uréter	-	-	-	-	-	-	1	3	1	4
57 Enfermedades de los genitales masculinos	-	-	-	-	-	-	-	-	-	-
58 Enfermedades de los genitales femeninos y trastornos de la mama	-	-	-	-	-	-	-	-	-	-
59 Embarazo, parto y puerperio	-	-	-	-	-	-	-	-	-	-
60 Ciertas afecciones originadas en el periodo perinatal	-	-	-	-	-	-	-	-	-	-
61 Malformaciones congénitas del sistema nervioso	-	-	-	-	-	-	-	-	-	-
62 Malformaciones congénitas del sistema circulatorio	-	-	-	-	-	-	-	-	-	-
63 Paro cardíaco, muerte sin asistencia y otra causa desconocida	-	-	-	-	-	-	-	-	-	-
64 Senilidad	-	-	-	-	-	-	-	-	-	6
65 Muerte súbita infantil	-	-	-	-	-	-	-	-	-	-
66 Accidentes de tráfico de vehículos a motor	1	2	-	-	-	-	-	-	1	1
67 Caídas accidentales	-	-	-	-	-	1	-	1	-	-
68 Ahogamiento, sumersión y sofocación	-	-	-	-	-	-	1	-	-	-
69 Accidentes por fuego, humo y sustancias calientes	-	-	-	-	-	-	-	-	-	-
70 Envenenamiento accidental por psicofármacos y drogas de abuso	-	-	-	-	-	-	-	-	-	-
71 Suicidio y lesiones autoinfligidas	-	-	1	-	-	-	-	2	-	-
72 Homicidios	-	-	-	-	-	-	-	-	-	-
73 Eventos de intención no determinada	-	-	-	-	-	-	-	-	-	-
74 Complicaciones de la atención médica y quirúrgica	-	-	-	-	-	-	-	-	1	-

## 4.2. Defunciones por edad y causas seleccionadas. Hombres.

2003	Total	Menos de un año	De 1 a 4 años	De 5 a 9 años	De 10 a 14 años	De 15 a 19 años	De 20 a 24 años	De 25 a 29 años	De 30 a 34 años	De 35 a 39 años
<b>ÁREA DE SALUD V (ALTIPLANO)</b>										
1 Enfermedades infecciosas intestinales	-	-	-	-	-	-	-	-	-	-
2 Tuberculosis y sus efectos tardíos	-	-	-	-	-	-	-	-	-	-
3 Infecciones meningocócicas	-	-	-	-	-	-	-	-	-	-
4 Septicemia	3	-	-	-	-	-	-	-	-	-
5 Hepatitis víricas	-	-	-	-	-	-	-	-	-	-
6 SIDA	1	-	-	-	-	-	-	-	-	-
7 Neoplasia maligna del labio, de la cavidad bucal y de la faringe	-	-	-	-	-	-	-	-	-	-
8 Neoplasia maligna del esófago	2	-	-	-	-	-	-	-	-	-
9 Neoplasia maligna del estómago	2	-	-	-	-	-	-	-	-	-
10 Neoplasia maligna del colon	9	-	-	-	-	-	-	-	-	-
11 Neoplasia maligna del recto, de la porción rectosigmoide y del ano	3	-	-	-	-	-	-	-	-	-
12 Neoplasia maligna del hígado y vías biliares intrahepáticas	4	-	-	-	-	-	-	-	-	-
13 Neoplasia maligna de la vesícula biliar y de las vías biliares extrahepáticas	-	-	-	-	-	-	-	-	-	-
14 Neoplasia maligna del páncreas	3	-	-	-	-	-	-	-	-	-
15 Neoplasia maligna de la laringe	-	-	-	-	-	-	-	-	-	-
16 Neoplasia maligna de la tráquea, de los bronquios y del pulmón	12	-	-	-	-	-	-	-	-	-
17 Neoplasia maligna del hueso y cartílagos articulares	-	-	-	-	-	-	-	-	-	-
18 Melanoma maligno de la piel	1	-	-	-	-	-	-	-	-	-
19 Neoplasia maligna de la mama	-	-	-	-	-	-	-	-	-	-
20 Neoplasias malignas del útero	-	-	-	-	-	-	-	-	-	-
21 Neoplasia maligna del ovario	-	-	-	-	-	-	-	-	-	-
22 Neoplasia maligna de la próstata	4	-	-	-	-	-	-	-	-	-
23 Neoplasia maligna de la vejiga	4	-	-	-	-	-	-	-	-	-
24 Neoplasia maligna del encéfalo	1	-	-	-	-	-	-	-	-	-
25 Enfermedad de Hodgkin	-	-	-	-	-	-	-	-	-	-
26 Linfomas no Hodgkin	1	-	-	-	-	-	-	-	-	-
27 Leucemias	-	-	-	-	-	-	-	-	-	-
28 Síndromes Mielodisplásicos	1	-	-	-	-	-	-	-	-	-
29 Neoplasias malignas	56	-	-	-	-	-	1	-	-	-
30 Enfermedades de la sangre y de los órganos hematopoyéticos	-	-	-	-	-	-	-	-	-	-
31 Diabetes mellitus	9	-	-	-	-	-	-	-	-	-
32 Trastornos mentales orgánicos senil y presenil	4	-	-	-	-	-	-	-	-	-
33 Trastornos mentales debidos al abuso de alcohol	-	-	-	-	-	-	-	-	-	-
34 Trastornos mentales debidos al uso de drogas (drogodependencia, toxicomanía)	-	-	-	-	-	-	-	-	-	-
35 Meningitis (otras en el n° 3)	-	-	-	-	-	-	-	-	-	-
36 Enfermedad de Alzheimer	6	-	-	-	-	-	-	-	-	-
37 Enfermedades cardíacas reumáticas crónicas	-	-	-	-	-	-	-	-	-	-
38 Enfermedades hipertensivas	2	-	-	-	-	-	-	-	-	-
39 Infarto agudo de miocardio	16	-	-	-	-	-	-	-	-	-
40 Enfermedades isquémicas del corazón	21	-	-	-	-	-	-	-	-	-
41 Insuficiencia cardíaca	12	-	-	-	-	-	-	-	-	-
42 Enfermedades cerebrovasculares	26	-	-	-	-	-	-	-	-	-
43 Aterosclerosis	3	-	-	-	-	-	-	-	-	-
44 Gripe	-	-	-	-	-	-	-	-	-	-
45 Neumonía	5	-	-	-	-	-	-	-	-	-
46 Enfermedades crónicas de las vías respiratorias inferiores (excepto Asma)	21	-	-	-	-	-	-	-	-	-
47 Asma	-	-	-	-	-	-	-	-	-	-
48 Insuficiencia respiratoria	2	-	-	-	-	-	-	-	-	-
49 Úlcera de estómago, duodeno y yeyuno	1	-	-	-	-	-	-	-	-	-
50 Enteritis y colitis no infecciosas	-	-	-	-	-	-	-	-	-	-
51 Enfermedad vascular intestinal	2	-	-	-	-	-	-	-	-	-
52 Cirrosis y otras enfermedades crónicas del hígado	2	-	-	-	-	-	-	-	-	-



## 4.2. Defunciones por edad y causas seleccionadas. Hombres.

2003	De 40 a 44 años	De 45 a 49 años	De 50 a 54 años	De 55 a 59 años	De 60 a 64 años	De 65 a 69 años	De 70 a 74 años	De 75 a 79 años	De 80 a 84 años	De 85 y más años
ÁREA DE SALUD V (ALTIPLANO)										
1 Enfermedades infecciosas intestinales	-	-	-	-	-	-	-	-	-	-
2 Tuberculosis y sus efectos tardíos	-	-	-	-	-	-	-	-	-	-
3 Infecciones meningocócicas	-	-	-	-	-	-	-	-	-	-
4 Septicemia	-	-	-	-	-	-	1	1	1	-
5 Hepatitis víricas	-	-	-	-	-	-	-	-	-	-
6 SIDA	1	-	-	-	-	-	-	-	-	-
7 Neoplasia maligna del labio, de la cavidad bucal y de la faringe	-	-	-	-	-	-	-	-	-	-
8 Neoplasia maligna del esófago	-	-	-	-	-	-	1	-	1	-
9 Neoplasia maligna del estómago	-	-	-	-	-	-	-	-	2	-
10 Neoplasia maligna del colon	-	-	-	1	3	1	-	2	1	1
11 Neoplasia maligna del recto, de la porción rectosigmoide y del ano	-	-	-	-	-	-	-	-	3	-
12 Neoplasia maligna del hígado y vías biliares intrahepáticas	-	-	-	-	1	-	2	1	-	-
13 Neoplasia maligna de la vesícula biliar y de las vías biliares extrahepáticas	-	-	-	-	-	-	-	-	-	-
14 Neoplasia maligna del páncreas	-	-	-	-	1	-	-	1	1	-
15 Neoplasia maligna de la laringe	-	-	-	-	-	-	-	-	-	-
16 Neoplasia maligna de la tráquea, de los bronquios y del pulmón	-	-	1	1	2	2	4	1	1	-
17 Neoplasia maligna del hueso y cartílagos articulares	-	-	-	-	-	-	-	-	-	-
18 Melanoma maligno de la piel	-	-	-	-	-	-	-	1	-	-
19 Neoplasia maligna de la mama	-	-	-	-	-	-	-	-	-	-
20 Neoplasias malignas del útero	-	-	-	-	-	-	-	-	-	-
21 Neoplasia maligna del ovario	-	-	-	-	-	-	-	-	-	-
22 Neoplasia maligna de la próstata	-	-	-	1	-	-	-	1	1	1
23 Neoplasia maligna de la vejiga	-	-	-	-	-	1	1	1	1	-
24 Neoplasia maligna del encéfalo	-	-	-	-	-	-	1	-	-	-
25 Enfermedad de Hodgkin	-	-	-	-	-	-	-	-	-	-
26 Linfomas no Hodgkin	-	-	-	-	1	-	-	-	-	-
27 Leucemias	-	-	-	-	-	-	-	-	-	-
28 Síndromes Mielodisplásicos	-	-	-	-	-	-	-	-	1	-
29 Neoplasias malignas	-	-	1	4	11	5	10	11	11	2
30 Enfermedades de la sangre y de los órganos hematopoyéticos	-	-	-	-	-	-	-	-	-	-
31 Diabetes mellitus	-	-	-	-	1	-	-	2	3	3
32 Trastornos mentales orgánicos senil y presenil	-	-	-	-	-	-	-	-	1	3
33 Trastornos mentales debidos al abuso de alcohol	-	-	-	-	-	-	-	-	-	-
34 Trastornos mentales debidos al uso de drogas (drogodependencia, toxicomanía)	-	-	-	-	-	-	-	-	-	-
35 Meningitis (otras en el n° 3)	-	-	-	-	-	-	-	-	-	-
36 Enfermedad de Alzheimer	-	-	-	-	-	-	-	1	3	2
37 Enfermedades cardíacas reumáticas crónicas	-	-	-	-	-	-	-	-	-	-
38 Enfermedades hipertensivas	-	-	-	-	-	-	1	-	-	1
39 Infarto agudo de miocardio	-	-	-	1	-	1	3	3	5	3
40 Enfermedades isquémicas del corazón	-	-	-	1	2	2	3	4	5	4
41 Insuficiencia cardíaca	-	-	-	-	-	-	1	4	4	3
42 Enfermedades cerebrovasculares	-	-	2	-	-	2	3	5	7	7
43 Aterosclerosis	-	-	-	-	-	-	-	1	-	2
44 Gripe	-	-	-	-	-	-	-	-	-	-
45 Neumonía	-	-	-	-	-	1	-	1	1	2
46 Enfermedades crónicas de las vías respiratorias inferiores (excepto Asma)	-	-	-	-	1	1	6	3	5	5
47 Asma	-	-	-	-	-	-	-	-	-	-
48 Insuficiencia respiratoria	-	-	-	-	-	-	1	-	-	1
49 Úlcera de estómago, duodeno y yeyuno	-	-	-	-	-	-	-	-	-	1
50 Enteritis y colitis no infecciosas	-	-	-	-	-	-	-	-	-	-
51 Enfermedad vascular intestinal	-	-	-	-	-	-	1	1	-	-
52 Cirrosis y otras enfermedades crónicas del hígado	-	-	-	-	-	-	2	-	-	-

## 4.2. Defunciones por edad y causas seleccionadas. Hombres.

2003	Total	Menos de un año	De 1 a 4 años	De 5 a 9 años	De 10 a 14 años	De 15 a 19 años	De 20 a 24 años	De 25 a 29 años	De 30 a 34 años	De 35 a 39 años
<b>ÁREA DE SALUD V (ALTIPLANO)</b>										
53 Enfermedades de la piel y del tejido subcutáneo	1	-	-	-	-	-	-	-	-	-
54 Artritis reumatoide y osteoartritis	-	-	-	-	-	-	-	-	-	-
55 Osteoporosis y fracturas patológicas	2	-	-	-	-	-	-	-	-	-
56 Enfermedades del riñón y del uréter	6	-	-	-	-	-	-	-	-	-
57 Enfermedades de los genitales masculinos	-	-	-	-	-	-	-	-	-	-
58 Enfermedades de los genitales femeninos y trastornos de la mama	-	-	-	-	-	-	-	-	-	-
59 Embarazo, parto y puerperio	-	-	-	-	-	-	-	-	-	-
60 Ciertas afecciones originadas en el periodo perinatal	-	-	-	-	-	-	-	-	-	-
61 Malformaciones congénitas del sistema nervioso	-	-	-	-	-	-	-	-	-	-
62 Malformaciones congénitas del sistema circulatorio	1	1	-	-	-	-	-	-	-	-
63 Paro cardíaco, muerte sin asistencia y otra causa desconocida	-	-	-	-	-	-	-	-	-	-
64 Senilidad	1	-	-	-	-	-	-	-	-	-
65 Muerte súbita infantil	1	1	-	-	-	-	-	-	-	-
66 Accidentes de tráfico de vehículos a motor	11	-	-	-	-	2	-	3	1	2
67 Caídas accidentales	1	-	-	-	-	-	-	-	-	-
68 Ahogamiento, sumersión y sofocación	1	-	-	-	-	-	-	-	-	-
69 Accidentes por fuego, humo y sustancias calientes	-	-	-	-	-	-	-	-	-	-
70 Envenenamiento accidental por psicofármacos y drogas de abuso	1	-	-	-	-	-	1	-	-	-
71 Suicidio y lesiones autoinfligidas	3	-	-	-	-	-	-	-	1	-
72 Homicidios	1	-	-	-	-	-	-	-	-	1
73 Eventos de intención no determinada	-	-	-	-	-	-	-	-	-	-
74 Complicaciones de la atención médica y quirúrgica	-	-	-	-	-	-	-	-	-	-

## 4.2. Defunciones por edad y causas seleccionadas. Hombres.

2003	De 40 a 44 años	De 45 a 49 años	De 50 a 54 años	De 55 a 59 años	De 60 a 64 años	De 65 a 69 años	De 70 a 74 años	De 75 a 79 años	De 80 a 84 años	De 85 y más años
<b>ÁREA DE SALUD V (ALTIPLANO)</b>										
53 Enfermedades de la piel y del tejido subcutáneo	-	-	-	-	-	-	-	1	-	-
54 Artritis reumatoide y osteoartritis	-	-	-	-	-	-	-	-	-	-
55 Osteoporosis y fracturas patológicas	-	-	-	-	-	-	-	1	1	-
56 Enfermedades del riñón y del uréter	-	-	-	-	-	-	1	1	1	3
57 Enfermedades de los genitales masculinos	-	-	-	-	-	-	-	-	-	-
58 Enfermedades de los genitales femeninos y trastornos de la mama	-	-	-	-	-	-	-	-	-	-
59 Embarazo, parto y puerperio	-	-	-	-	-	-	-	-	-	-
60 Ciertas afecciones originadas en el periodo perinatal	-	-	-	-	-	-	-	-	-	-
61 Malformaciones congénitas del sistema nervioso	-	-	-	-	-	-	-	-	-	-
62 Malformaciones congénitas del sistema circulatorio	-	-	-	-	-	-	-	-	-	-
63 Paro cardíaco, muerte sin asistencia y otra causa desconocida	-	-	-	-	-	-	-	-	-	-
64 Senilidad	-	-	-	-	-	-	-	-	-	1
65 Muerte súbita infantil	-	-	-	-	-	-	-	-	-	-
66 Accidentes de tráfico de vehículos a motor	1	1	-	-	-	-	-	-	1	-
67 Caídas accidentales	-	-	-	-	-	-	-	1	-	-
68 Ahogamiento, sumersión y sofocación	-	-	-	-	-	-	1	-	-	-
69 Accidentes por fuego, humo y sustancias calientes	-	-	-	-	-	-	-	-	-	-
70 Envenenamiento accidental por psicofármacos y drogas de abuso	-	-	-	-	-	-	-	-	-	-
71 Suicidio y lesiones autoinfligidas	-	-	1	-	-	-	-	1	-	-
72 Homicidios	-	-	-	-	-	-	-	-	-	-
73 Eventos de intención no determinada	-	-	-	-	-	-	-	-	-	-
74 Complicaciones de la atención médica y quirúrgica	-	-	-	-	-	-	-	-	-	-

### 4.3. Defunciones por edad y causas seleccionadas. Mujeres.

2003	Total	Menos de un año	De 1 a 4 años	De 5 a 9 años	De 10 a 14 años	De 15 a 19 años	De 20 a 24 años	De 25 a 29 años	De 30 a 34 años	De 35 a 39 años
ÁREA DE SALUD V (ALTIPLANO)										
1 Enfermedades infecciosas intestinales	1	-	-	-	-	-	-	1	-	-
2 Tuberculosis y sus efectos tardíos	1	-	-	-	-	-	-	-	-	-
3 Infecciones meningocócicas	-	-	-	-	-	-	-	-	-	-
4 Septicemia	3	-	-	-	-	-	-	-	-	-
5 Hepatitis víricas	-	-	-	-	-	-	-	-	-	-
6 SIDA	-	-	-	-	-	-	-	-	-	-
7 Neoplasia maligna del labio, de la cavidad bucal y de la faringe	-	-	-	-	-	-	-	-	-	-
8 Neoplasia maligna del esófago	-	-	-	-	-	-	-	-	-	-
9 Neoplasia maligna del estómago	2	-	-	-	-	-	-	-	-	-
10 Neoplasia maligna del colon	4	-	-	-	-	-	-	-	-	-
11 Neoplasia maligna del recto, de la porción rectosigmoide y del ano	1	-	-	-	-	-	-	-	-	-
12 Neoplasia maligna del hígado y vías biliares intrahepáticas	1	-	-	-	-	-	-	-	-	-
13 Neoplasia maligna de la vesícula biliar y de las vías biliares extrahepáticas	2	-	-	-	-	-	-	-	-	-
14 Neoplasia maligna del páncreas	2	-	-	-	-	-	-	-	-	-
15 Neoplasia maligna de la laringe	-	-	-	-	-	-	-	-	-	-
16 Neoplasia maligna de la tráquea, de los bronquios y del pulmón	1	-	-	-	-	-	-	-	-	-
17 Neoplasia maligna del hueso y cartílagos articulares	-	-	-	-	-	-	-	-	-	-
18 Melanoma maligno de la piel	-	-	-	-	-	-	-	-	-	-
19 Neoplasia maligna de la mama	4	-	-	-	-	-	-	-	-	-
20 Neoplasias malignas del útero	-	-	-	-	-	-	-	-	-	-
21 Neoplasia maligna del ovario	3	-	-	-	-	-	-	-	-	-
22 Neoplasia maligna de la próstata	-	-	-	-	-	-	-	-	-	-
23 Neoplasia maligna de la vejiga	2	-	-	-	-	-	-	-	-	-
24 Neoplasia maligna del encéfalo	-	-	-	-	-	-	-	-	-	-
25 Enfermedad de Hodgkin	-	-	-	-	-	-	-	-	-	-
26 Linfomas no Hodgkin	-	-	-	-	-	-	-	-	-	-
27 Leucemias	-	-	-	-	-	-	-	-	-	-
28 Síndromes Mielodisplásicos	1	-	-	-	-	-	-	-	-	-
29 Neoplasias malignas	25	-	-	-	-	-	-	-	-	-
30 Enfermedades de la sangre y de los órganos hematopoyéticos	2	-	-	-	-	-	-	-	-	-
31 Diabetes mellitus	8	-	-	-	-	-	-	-	-	-
32 Trastornos mentales orgánicos senil y presenil	6	-	-	-	-	-	-	-	-	-
33 Trastornos mentales debidos al abuso de alcohol	-	-	-	-	-	-	-	-	-	-
34 Trastornos mentales debidos al uso de drogas (drogodependencia, toxicomanía)	-	-	-	-	-	-	-	-	-	-
35 Meningitis (otras en el n° 3)	-	-	-	-	-	-	-	-	-	-
36 Enfermedad de Alzheimer	10	-	-	-	-	-	-	-	-	-
37 Enfermedades cardíacas reumáticas crónicas	3	-	-	-	-	-	-	-	-	-
38 Enfermedades hipertensivas	1	-	-	-	-	-	-	-	-	-
39 Infarto agudo de miocardio	10	-	-	-	-	-	-	-	-	-
40 Enfermedades isquémicas del corazón	14	-	-	-	-	-	-	-	-	-
41 Insuficiencia cardíaca	17	-	-	-	-	-	-	-	-	-
42 Enfermedades cerebrovasculares	44	-	-	-	-	-	-	-	-	1
43 Aterosclerosis	3	-	-	-	-	-	-	-	-	-
44 Gripe	-	-	-	-	-	-	-	-	-	-
45 Neumonía	2	-	-	-	-	-	-	-	-	-
46 Enfermedades crónicas de las vías respiratorias inferiores (excepto Asma)	7	-	-	-	-	-	-	-	-	-
47 Asma	2	-	-	-	-	-	-	-	-	-
48 Insuficiencia respiratoria	2	-	-	-	-	-	-	-	-	-
49 Úlcera de estómago, duodeno y yeyuno	1	-	-	-	-	-	-	-	-	-
50 Enteritis y colitis no infecciosas	-	-	-	-	-	-	-	-	-	-
51 Enfermedad vascular intestinal	5	-	-	-	-	-	-	-	-	-
52 Cirrosis y otras enfermedades crónicas del hígado	1	-	-	-	-	-	-	-	-	-

### 4.3. Defunciones por edad y causas seleccionadas. Mujeres.

2003	De 40 a 44 años	De 45 a 49 años	De 50 a 54 años	De 55 a 59 años	De 60 a 64 años	De 65 a 69 años	De 70 a 74 años	De 75 a 79 años	De 80 a 84 años	De 85 y más años
ÁREA DE SALUD V (ALTIPLANO)										
1 Enfermedades infecciosas intestinales	-	-	-	-	-	-	-	-	-	-
2 Tuberculosis y sus efectos tardíos	-	-	-	-	-	-	-	-	1	-
3 Infecciones meningocócicas	-	-	-	-	-	-	-	-	-	-
4 Septicemia	-	-	-	-	1	-	1	1	-	-
5 Hepatitis víricas	-	-	-	-	-	-	-	-	-	-
6 SIDA	-	-	-	-	-	-	-	-	-	-
7 Neoplasia maligna del labio, de la cavidad bucal y de la faringe	-	-	-	-	-	-	-	-	-	-
8 Neoplasia maligna del esófago	-	-	-	-	-	-	-	-	-	-
9 Neoplasia maligna del estómago	-	-	-	-	-	-	-	-	-	2
10 Neoplasia maligna del colon	-	-	-	1	1	-	1	-	-	1
11 Neoplasia maligna del recto, de la porción rectosigmoide y del ano	-	-	-	-	1	-	-	-	-	-
12 Neoplasia maligna del hígado y vías biliares intrahepáticas	-	-	-	-	-	-	1	-	-	-
13 Neoplasia maligna de la vesícula biliar y de las vías biliares extrahepáticas	-	-	-	-	-	-	-	1	-	1
14 Neoplasia maligna del páncreas	-	-	-	-	-	-	-	1	-	1
15 Neoplasia maligna de la laringe	-	-	-	-	-	-	-	-	-	-
16 Neoplasia maligna de la tráquea, de los bronquios y del pulmón	-	-	-	-	-	-	-	-	1	-
17 Neoplasia maligna del hueso y cartílagos articulares	-	-	-	-	-	-	-	-	-	-
18 Melanoma maligno de la piel	-	-	-	-	-	-	-	-	-	-
19 Neoplasia maligna de la mama	1	-	-	-	1	1	-	1	-	-
20 Neoplasias malignas del útero	-	-	-	-	-	-	-	-	-	-
21 Neoplasia maligna del ovario	-	-	-	-	-	-	1	-	1	1
22 Neoplasia maligna de la próstata	-	-	-	-	-	-	-	-	-	-
23 Neoplasia maligna de la vejiga	-	-	-	-	-	-	-	1	-	1
24 Neoplasia maligna del encéfalo	-	-	-	-	-	-	-	-	-	-
25 Enfermedad de Hodgkin	-	-	-	-	-	-	-	-	-	-
26 Linfomas no Hodgkin	-	-	-	-	-	-	-	-	-	-
27 Leucemias	-	-	-	-	-	-	-	-	-	-
28 Síndromes Mielodisplásicos	-	-	-	-	-	-	-	-	-	1
29 Neoplasias malignas	1	-	-	1	4	1	3	5	3	7
30 Enfermedades de la sangre y de los órganos hematopoyéticos	-	-	-	-	-	-	-	1	-	1
31 Diabetes mellitus	-	-	-	-	-	1	-	1	3	3
32 Trastornos mentales orgánicos senil y presenil	-	-	-	-	-	-	-	1	-	5
33 Trastornos mentales debidos al abuso de alcohol	-	-	-	-	-	-	-	-	-	-
34 Trastornos mentales debidos al uso de drogas (drogodependencia, toxicomanía)	-	-	-	-	-	-	-	-	-	-
35 Meningitis (otras en el n° 3)	-	-	-	-	-	-	-	-	-	-
36 Enfermedad de Alzheimer	-	-	-	-	-	-	1	2	3	4
37 Enfermedades cardíacas reumáticas crónicas	-	-	-	-	-	2	-	1	-	-
38 Enfermedades hipertensivas	-	-	-	-	-	-	-	-	-	1
39 Infarto agudo de miocardio	-	-	-	-	-	2	1	1	2	4
40 Enfermedades isquémicas del corazón	-	-	-	-	-	2	3	1	2	6
41 Insuficiencia cardíaca	-	-	-	-	-	-	-	2	2	13
42 Enfermedades cerebrovasculares	-	-	-	-	-	-	3	7	12	21
43 Aterosclerosis	-	-	-	-	-	-	-	1	-	2
44 Gripe	-	-	-	-	-	-	-	-	-	-
45 Neumonía	-	-	-	-	-	-	1	-	1	-
46 Enfermedades crónicas de las vías respiratorias inferiores (excepto Asma)	-	-	-	-	-	1	2	1	2	1
47 Asma	-	-	-	-	-	-	-	-	1	1
48 Insuficiencia respiratoria	-	-	-	-	-	-	-	-	-	2
49 Úlcera de estómago, duodeno y yeyuno	-	-	-	-	1	-	-	-	-	-
50 Enteritis y colitis no infecciosas	-	-	-	-	-	-	-	-	-	-
51 Enfermedad vascular intestinal	-	-	-	-	-	1	1	1	1	1
52 Cirrosis y otras enfermedades crónicas del hígado	-	-	1	-	-	-	-	-	-	-

### 4.3. Defunciones por edad y causas seleccionadas. Mujeres.

2003											
ÁREA DE SALUD V (ALTIPLANO)	Total	Menos de un año	De 1 a 4 años	De 5 a 9 años	De 10 a 14 años	De 15 a 19 años	De 20 a 24 años	De 25 a 29 años	De 30 a 34 años	De 35 a 39 años	
53 Enfermedades de la piel y del tejido subcutáneo	2	-	-	-	-	-	-	-	-	-	-
54 Artritis reumatoide y osteoartritis	2	-	-	-	-	-	-	-	-	-	-
55 Osteoporosis y fracturas patológicas	4	-	-	-	-	-	-	-	-	-	-
56 Enfermedades del riñón y del uréter	3	-	-	-	-	-	-	-	-	-	-
57 Enfermedades de los genitales masculinos	-	-	-	-	-	-	-	-	-	-	-
58 Enfermedades de los genitales femeninos y trastornos de la mama	-	-	-	-	-	-	-	-	-	-	-
59 Embarazo, parto y puerperio	-	-	-	-	-	-	-	-	-	-	-
60 Ciertas afecciones originadas en el periodo perinatal	1	1	-	-	-	-	-	-	-	-	-
61 Malformaciones congénitas del sistema nervioso	-	-	-	-	-	-	-	-	-	-	-
62 Malformaciones congénitas del sistema circulatorio	1	1	-	-	-	-	-	-	-	-	-
63 Paro cardíaco, muerte sin asistencia y otra causa desconocida	-	-	-	-	-	-	-	-	-	-	-
64 Senilidad	5	-	-	-	-	-	-	-	-	-	-
65 Muerte súbita infantil	-	-	-	-	-	-	-	-	-	-	-
66 Accidentes de tráfico de vehículos a motor	3	-	-	-	-	-	-	-	-	-	1
67 Caídas accidentales	1	-	-	-	-	-	-	-	-	-	-
68 Ahogamiento, sumersión y sofocación	-	-	-	-	-	-	-	-	-	-	-
69 Accidentes por fuego, humo y sustancias calientes	-	-	-	-	-	-	-	-	-	-	-
70 Envenenamiento accidental por psicofármacos y drogas de abuso	-	-	-	-	-	-	-	-	-	-	-
71 Suicidio y lesiones autoinfligidas	2	-	-	-	-	-	-	-	-	-	1
72 Homicidios	-	-	-	-	-	-	-	-	-	-	-
73 Eventos de intención no determinada	-	-	-	-	-	-	-	-	-	-	-
74 Complicaciones de la atención médica y quirúrgica	1	-	-	-	-	-	-	-	-	-	-

### 4.3. Defunciones por edad y causas seleccionadas. Mujeres.

2003	De 40 a 44 años	De 45 a 49 años	De 50 a 54 años	De 55 a 59 años	De 60 a 64 años	De 65 a 69 años	De 70 a 74 años	De 75 a 79 años	De 80 a 84 años	De 85 y más años
<b>ÁREA DE SALUD V (ALTIPLANO)</b>										
53 Enfermedades de la piel y del tejido subcutáneo	-	-	-	-	-	-	-	-	-	2
54 Artritis reumatoide y osteoartritis	-	-	-	-	-	-	-	1	1	-
55 Osteoporosis y fracturas patológicas	-	-	-	-	-	-	-	-	2	2
56 Enfermedades del riñón y del uréter	-	-	-	-	-	-	-	2	-	1
57 Enfermedades de los genitales masculinos	-	-	-	-	-	-	-	-	-	-
58 Enfermedades de los genitales femeninos y trastornos de la mama	-	-	-	-	-	-	-	-	-	-
59 Embarazo, parto y puerperio	-	-	-	-	-	-	-	-	-	-
60 Ciertas afecciones originadas en el periodo perinatal	-	-	-	-	-	-	-	-	-	-
61 Malformaciones congénitas del sistema nervioso	-	-	-	-	-	-	-	-	-	-
62 Malformaciones congénitas del sistema circulatorio	-	-	-	-	-	-	-	-	-	-
63 Paro cardíaco, muerte sin asistencia y otra causa desconocida	-	-	-	-	-	-	-	-	-	-
64 Senilidad	-	-	-	-	-	-	-	-	-	5
65 Muerte súbita infantil	-	-	-	-	-	-	-	-	-	-
66 Accidentes de tráfico de vehículos a motor	-	1	-	-	-	-	-	-	-	1
67 Caídas accidentales	-	-	-	-	-	1	-	-	-	-
68 Ahogamiento, sumersión y sofocación	-	-	-	-	-	-	-	-	-	-
69 Accidentes por fuego, humo y sustancias calientes	-	-	-	-	-	-	-	-	-	-
70 Envenenamiento accidental por psicofármacos y drogas de abuso	-	-	-	-	-	-	-	-	-	-
71 Suicidio y lesiones autoinfligidas	-	-	-	-	-	-	-	1	-	-
72 Homicidios	-	-	-	-	-	-	-	-	-	-
73 Eventos de intención no determinada	-	-	-	-	-	-	-	-	-	-
74 Complicaciones de la atención médica y quirúrgica	-	-	-	-	-	-	-	-	1	-

## 5.1. Mortalidad específica por edad y causas seleccionadas. Tasas por 100.000 habitantes. Ambos sexos.

2003											
ÁREA DE SALUD V (ALTIPLANO)	Total	Menos de un año	De 1 a 4 años	De 5 a 9 años	De 10 a 14 años	De 15 a 19 años	De 20 a 24 años	De 25 a 29 años	De 30 a 34 años	De 35 a 39 años	De 40 a 44 años
1 Enfermedades infecciosas intestinales	1,78	-	-	-	-	-	-	18,42	-	-	-
2 Tuberculosis y sus efectos tardíos	1,78	-	-	-	-	-	-	-	-	-	-
3 Infecciones meningocócicas	-	-	-	-	-	-	-	-	-	-	-
4 Septicemia	10,69	-	-	-	-	-	-	-	-	-	-
5 Hepatitis víricas	-	-	-	-	-	-	-	-	-	-	-
6 SIDA	1,78	-	-	-	-	-	-	-	-	-	23,78
7 Neoplasia maligna del labio, de la cavidad bucal y de la faringe	-	-	-	-	-	-	-	-	-	-	-
8 Neoplasia maligna del esófago	3,56	-	-	-	-	-	-	-	-	-	-
9 Neoplasia maligna del estómago	7,13	-	-	-	-	-	-	-	-	-	-
10 Neoplasia maligna del colon	23,16	-	-	-	-	-	-	-	-	-	-
11 Neoplasia maligna del recto, de la porción rectosigmoide y del ano	7,13	-	-	-	-	-	-	-	-	-	-
12 Neoplasia maligna del hígado y vías biliares intrahepáticas	8,91	-	-	-	-	-	-	-	-	-	-
13 Neoplasia maligna de la vesícula biliar y de las vías biliares extrahepáticas	3,56	-	-	-	-	-	-	-	-	-	-
14 Neoplasia maligna del páncreas	8,91	-	-	-	-	-	-	-	-	-	-
15 Neoplasia maligna de la laringe	-	-	-	-	-	-	-	-	-	-	-
16 Neoplasia maligna de la tráquea, de los bronquios y del pulmón	23,16	-	-	-	-	-	-	-	-	-	-
17 Neoplasia maligna del hueso y cartilagos articulares	-	-	-	-	-	-	-	-	-	-	-
18 Melanoma maligno de la piel	1,78	-	-	-	-	-	-	-	-	-	-
19 Neoplasia maligna de la mama	7,13	-	-	-	-	-	-	-	-	-	23,78
20 Neoplasias malignas del útero	-	-	-	-	-	-	-	-	-	-	-
21 Neoplasia maligna del ovario	5,34	-	-	-	-	-	-	-	-	-	-
22 Neoplasia maligna de la próstata	7,13	-	-	-	-	-	-	-	-	-	-
23 Neoplasia maligna de la vejiga	10,69	-	-	-	-	-	-	-	-	-	-
24 Neoplasia maligna del encéfalo	1,78	-	-	-	-	-	-	-	-	-	-
25 Enfermedad de Hodgkin	-	-	-	-	-	-	-	-	-	-	-
26 Linfomas no Hodgkin	1,78	-	-	-	-	-	-	-	-	-	-
27 Leucemias	-	-	-	-	-	-	-	-	-	-	-
28 Síndromes Mielodisplásicos	3,56	-	-	-	-	-	-	-	-	-	-
29 Neoplasias malignas	144,30	-	-	-	-	-	18,97	-	-	-	23,78
30 Enfermedades de la sangre y de los órganos hematopoyéticos	3,56	-	-	-	-	-	-	-	-	-	-
31 Diabetes mellitus	30,28	-	-	-	-	-	-	-	-	-	-
32 Trastornos mentales orgánicos senil y presenil	17,81	-	-	-	-	-	-	-	-	-	-
33 Trastornos mentales debidos al abuso de alcohol	-	-	-	-	-	-	-	-	-	-	-
34 Trastornos mentales debidos al uso de drogas (drogodependencia, toxicomanía)	-	-	-	-	-	-	-	-	-	-	-
35 Meningitis (otras en el n° 3)	-	-	-	-	-	-	-	-	-	-	-
36 Enfermedad de Alzheimer	28,50	-	-	-	-	-	-	-	-	-	-
37 Enfermedades cardíacas reumáticas crónicas	5,34	-	-	-	-	-	-	-	-	-	-
38 Enfermedades hipertensivas	5,34	-	-	-	-	-	-	-	-	-	-
39 Infarto agudo de miocardio	46,32	-	-	-	-	-	-	-	-	-	-
40 Enfermedades isquémicas del corazón	62,35	-	-	-	-	-	-	-	-	-	-
41 Insuficiencia cardíaca	51,66	-	-	-	-	-	-	-	-	-	-
42 Enfermedades cerebrovasculares	124,70	-	-	-	-	-	-	-	-	22,16	-
43 Aterosclerosis	10,69	-	-	-	-	-	-	-	-	-	-
44 Gripe	-	-	-	-	-	-	-	-	-	-	-
45 Neumonía	12,47	-	-	-	-	-	-	-	-	-	-
46 Enfermedades crónicas de las vías respiratorias inferiores (excepto Asma)	49,88	-	-	-	-	-	-	-	-	-	-
47 Asma	3,56	-	-	-	-	-	-	-	-	-	-
48 Insuficiencia respiratoria	7,13	-	-	-	-	-	-	-	-	-	-
49 Úlcera de estómago, duodeno y yeyuno	3,56	-	-	-	-	-	-	-	-	-	-
50 Enteritis y colitis no infecciosas	-	-	-	-	-	-	-	-	-	-	-
51 Enfermedad vascular intestinal	12,47	-	-	-	-	-	-	-	-	-	-
52 Cirrosis y otras enfermedades crónicas del hígado	5,34	-	-	-	-	-	-	-	-	-	-



## 5.1. Mortalidad específica por edad y causas seleccionadas. Tasas por 100.000 habitantes. Ambos sexos.

2003	De 45 a 49 años	De 50 a 54 años	De 55 a 59 años	De 60 a 64 años	De 65 a 69 años	De 70 a 74 años	De 75 a 79 años	De 80 a 84 años	De 85 y más años
ÁREA DE SALUD V (ALTIPLANO)									
1 Enfermedades infecciosas intestinales	-	-	-	-	-	-	-	-	-
2 Tuberculosis y sus efectos tardíos	-	-	-	-	-	-	-	94,25	-
3 Infecciones meningocócicas	-	-	-	-	-	-	-	-	-
4 Septicemia	-	-	-	54,98	-	85,40	109,89	94,25	-
5 Hepatitis víricas	-	-	-	-	-	-	-	-	-
6 SIDA	-	-	-	-	-	-	-	-	-
7 Neoplasia maligna del labio, de la cavidad bucal y de la faringe	-	-	-	-	-	-	-	-	-
8 Neoplasia maligna del esófago	-	-	-	-	-	42,70	-	94,25	-
9 Neoplasia maligna del estómago	-	-	-	-	-	-	-	188,50	269,91
10 Neoplasia maligna del colon	-	-	89,29	219,90	46,53	42,70	109,89	94,25	269,91
11 Neoplasia maligna del recto, de la porción rectosigmoide y del ano	-	-	-	54,98	-	-	-	282,75	-
12 Neoplasia maligna del hígado y vías biliares intrahepáticas	-	-	-	54,98	-	128,10	54,95	-	-
13 Neoplasia maligna de la vesícula biliar y de las vías biliares extrahepáticas	-	-	-	-	-	-	54,95	-	134,95
14 Neoplasia maligna del páncreas	-	-	-	54,98	-	-	109,89	94,25	134,95
15 Neoplasia maligna de la laringe	-	-	-	-	-	-	-	-	-
16 Neoplasia maligna de la tráquea, de los bronquios y del pulmón	-	36,21	44,64	109,95	93,07	170,79	54,95	188,50	-
17 Neoplasia maligna del hueso y cartílagos articulares	-	-	-	-	-	-	-	-	-
18 Melanoma maligno de la piel	-	-	-	-	-	-	54,95	-	-
19 Neoplasia maligna de la mama	-	-	-	54,98	46,53	-	54,95	-	-
20 Neoplasias malignas del útero	-	-	-	-	-	-	-	-	-
21 Neoplasia maligna del ovario	-	-	-	-	-	42,70	-	94,25	134,95
22 Neoplasia maligna de la próstata	-	-	44,64	-	-	-	54,95	94,25	134,95
23 Neoplasia maligna de la vejiga	-	-	-	-	46,53	42,70	109,89	94,25	134,95
24 Neoplasia maligna del encéfalo	-	-	-	-	-	42,70	-	-	-
25 Enfermedad de Hodgkin	-	-	-	-	-	-	-	-	-
26 Linfomas no Hodgkin	-	-	-	54,98	-	-	-	-	-
27 Leucemias	-	-	-	-	-	-	-	-	-
28 Síndromes Mielodisplásicos	-	-	-	-	-	-	-	94,25	134,95
29 Neoplasias malignas	-	36,21	223,21	824,63	279,20	555,08	879,12	1.319,51	1.214,57
30 Enfermedades de la sangre y de los órganos hematopoyéticos	-	-	-	-	-	-	54,95	-	134,95
31 Diabetes mellitus	-	-	-	54,98	46,53	-	164,84	565,50	809,72
32 Trastornos mentales orgánicos senil y presenil	-	-	-	-	-	-	54,95	94,25	1.079,62
33 Trastornos mentales debidos al abuso de alcohol	-	-	-	-	-	-	-	-	-
34 Trastornos mentales debidos al uso de drogas (drogodependencia, toxicomanía)	-	-	-	-	-	-	-	-	-
35 Meningitis (otras en el n° 3)	-	-	-	-	-	-	-	-	-
36 Enfermedad de Alzheimer	-	-	-	-	-	42,70	164,84	565,50	809,72
37 Enfermedades cardíacas reumáticas crónicas	-	-	-	-	93,07	-	54,95	-	-
38 Enfermedades hipertensivas	-	-	-	-	-	42,70	-	-	269,91
39 Infarto agudo de miocardio	-	-	44,64	-	139,60	170,79	219,78	659,75	944,67
40 Enfermedades isquémicas del corazón	-	-	44,64	109,95	186,13	256,19	274,73	659,75	1.349,53
41 Insuficiencia cardíaca	-	-	-	-	-	42,70	329,67	565,50	2.159,24
42 Enfermedades cerebrovasculares	-	72,41	-	-	93,07	256,19	659,34	1.790,76	3.778,68
43 Aterosclerosis	-	-	-	-	-	-	109,89	-	539,81
44 Gripe	-	-	-	-	-	-	-	-	-
45 Neumonía	-	-	-	-	46,53	42,70	54,95	188,50	269,91
46 Enfermedades crónicas de las vías respiratorias inferiores (excepto Asma)	-	-	-	54,98	93,07	341,59	219,78	659,75	809,72
47 Asma	-	-	-	-	-	-	-	94,25	134,95
48 Insuficiencia respiratoria	-	-	-	-	-	42,70	-	-	404,86
49 Úlcera de estómago, duodeno y yeyuno	-	-	-	54,98	-	-	-	-	134,95
50 Enteritis y colitis no infecciosas	-	-	-	-	-	-	-	-	-
51 Enfermedad vascular intestinal	-	-	-	-	46,53	85,40	109,89	94,25	134,95
52 Cirrosis y otras enfermedades crónicas del hígado	-	36,21	-	-	-	85,40	-	-	-

**5.1. Mortalidad específica por edad y causas seleccionadas. Tasas por 100.000 habitantes. Ambos sexos.**

2003											
ÁREA DE SALUD V (ALTIPLANO)	Total	Menos de un año	De 1 a 4 años	De 5 a 9 años	De 10 a 14 años	De 15 a 19 años	De 20 a 24 años	De 25 a 29 años	De 30 a 34 años	De 35 a 39 años	De 40 a 44 años
53 Enfermedades de la piel y del tejido subcutáneo	5,34	-	-	-	-	-	-	-	-	-	-
54 Artritis reumatoide y osteoartritis	3,56	-	-	-	-	-	-	-	-	-	-
55 Osteoporosis y fracturas patológicas	10,69	-	-	-	-	-	-	-	-	-	-
56 Enfermedades del riñón y del uréter	16,03	-	-	-	-	-	-	-	-	-	-
57 Enfermedades de los genitales masculinos	-	-	-	-	-	-	-	-	-	-	-
58 Enfermedades de los genitales femeninos y trastornos de la mama	-	-	-	-	-	-	-	-	-	-	-
59 Embarazo, parto y puerperio	-	-	-	-	-	-	-	-	-	-	-
60 Ciertas afecciones originadas en el periodo perinatal	1,78	141,24	-	-	-	-	-	-	-	-	-
61 Malformaciones congénitas del sistema nervioso	-	-	-	-	-	-	-	-	-	-	-
62 Malformaciones congénitas del sistema circulatorio	3,56	282,49	-	-	-	-	-	-	-	-	-
63 Paro cardíaco, muerte sin asistencia y otra causa desconocida	-	-	-	-	-	-	-	-	-	-	-
64 Senilidad	10,69	-	-	-	-	-	-	-	-	-	-
65 Muerte súbita infantil	1,78	141,24	-	-	-	-	-	-	-	-	-
66 Accidentes de tráfico de vehículos a motor	24,94	-	-	-	-	57,08	-	55,27	20,42	66,49	23,78
67 Caídas accidentales	3,56	-	-	-	-	-	-	-	-	-	-
68 Ahogamiento, sumersión y sofocación	1,78	-	-	-	-	-	-	-	-	-	-
69 Accidentes por fuego, humo y sustancias calientes	-	-	-	-	-	-	-	-	-	-	-
70 Envenenamiento accidental por psicofármacos y drogas de abuso	1,78	-	-	-	-	-	18,97	-	-	-	-
71 Suicidio y lesiones autoinfligidas	8,91	-	-	-	-	-	-	-	20,42	22,16	-
72 Homicidios	1,78	-	-	-	-	-	-	-	-	22,16	-
73 Eventos de intención no determinada	-	-	-	-	-	-	-	-	-	-	-
74 Complicaciones de la atención médica y quirúrgica	1,78	-	-	-	-	-	-	-	-	-	-

## 5.1. Mortalidad específica por edad y causas seleccionadas. Tasas por 100.000 habitantes. Ambos sexos.

2003	De 45 a 49 años	De 50 a 54 años	De 55 a 59 años	De 60 a 64 años	De 65 a 69 años	De 70 a 74 años	De 75 a 79 años	De 80 a 84 años	De 85 y más años
<b>ÁREA DE SALUD V (ALTIPLANO)</b>									
53 Enfermedades de la piel y del tejido subcutáneo	-	-	-	-	-	-	54,95	-	269,91
54 Artritis reumatoide y osteoartritis	-	-	-	-	-	-	54,95	94,25	-
55 Osteoporosis y fracturas patológicas	-	-	-	-	-	-	54,95	282,75	269,91
56 Enfermedades del riñón y del uréter	-	-	-	-	-	42,70	164,84	94,25	539,81
57 Enfermedades de los genitales masculinos	-	-	-	-	-	-	-	-	-
58 Enfermedades de los genitales femeninos y trastornos de la mama	-	-	-	-	-	-	-	-	-
59 Embarazo, parto y puerperio	-	-	-	-	-	-	-	-	-
60 Ciertas afecciones originadas en el periodo perinatal	-	-	-	-	-	-	-	-	-
61 Malformaciones congénitas del sistema nervioso	-	-	-	-	-	-	-	-	-
62 Malformaciones congénitas del sistema circulatorio	-	-	-	-	-	-	-	-	-
63 Paro cardíaco, muerte sin asistencia y otra causa desconocida	-	-	-	-	-	-	-	-	-
64 Senilidad	-	-	-	-	-	-	-	-	809,72
65 Muerte súbita infantil	-	-	-	-	-	-	-	-	-
66 Accidentes de tráfico de vehículos a motor	62,13	-	-	-	-	-	-	94,25	134,95
67 Caídas accidentales	-	-	-	-	46,53	-	54,95	-	-
68 Ahogamiento, sumersión y sofocación	-	-	-	-	-	42,70	-	-	-
69 Accidentes por fuego, humo y sustancias calientes	-	-	-	-	-	-	-	-	-
70 Envenenamiento accidental por psicofármacos y drogas de abuso	-	-	-	-	-	-	-	-	-
71 Suicidio y lesiones autoinfligidas	-	36,21	-	-	-	-	109,89	-	-
72 Homicidios	-	-	-	-	-	-	-	-	-
73 Eventos de intención no determinada	-	-	-	-	-	-	-	-	-
74 Complicaciones de la atención médica y quirúrgica	-	-	-	-	-	-	-	94,25	-

## 5.2. Mortalidad específica por edad y causas seleccionadas. Tasas por 100.000 habitantes. Hombres.

2003	Total	Menos de un año	De 1 a 4 años	De 5 a 9 años	De 10 a 14 años	De 15 a 19 años	De 20 a 24 años	De 25 a 29 años	De 30 a 34 años	De 35 a 39 años	De 40 a 44 años
ÁREA DE SALUD V (ALTIPLANO)											
1 Enfermedades infecciosas intestinales	-	-	-	-	-	-	-	-	-	-	-
2 Tuberculosis y sus efectos tardíos	-	-	-	-	-	-	-	-	-	-	-
3 Infecciones meningocócicas	-	-	-	-	-	-	-	-	-	-	-
4 Septicemia	10,45	-	-	-	-	-	-	-	-	-	-
5 Hepatitis víricas	-	-	-	-	-	-	-	-	-	-	-
6 SIDA	3,48	-	-	-	-	-	-	-	-	-	45,52
7 Neoplasia maligna del labio, de la cavidad bucal y de la faringe	-	-	-	-	-	-	-	-	-	-	-
8 Neoplasia maligna del esófago	6,97	-	-	-	-	-	-	-	-	-	-
9 Neoplasia maligna del estómago	6,97	-	-	-	-	-	-	-	-	-	-
10 Neoplasia maligna del colon	31,35	-	-	-	-	-	-	-	-	-	-
11 Neoplasia maligna del recto, de la porción rectosigmoide y del ano	10,45	-	-	-	-	-	-	-	-	-	-
12 Neoplasia maligna del hígado y vías biliares intrahepáticas	13,94	-	-	-	-	-	-	-	-	-	-
13 Neoplasia maligna de la vesícula biliar y de las vías biliares extrahepáticas	-	-	-	-	-	-	-	-	-	-	-
14 Neoplasia maligna del páncreas	10,45	-	-	-	-	-	-	-	-	-	-
15 Neoplasia maligna de la laringe	-	-	-	-	-	-	-	-	-	-	-
16 Neoplasia maligna de la tráquea, de los bronquios y del pulmón	41,81	-	-	-	-	-	-	-	-	-	-
17 Neoplasia maligna del hueso y cartílagos articulares	-	-	-	-	-	-	-	-	-	-	-
18 Melanoma maligno de la piel	3,48	-	-	-	-	-	-	-	-	-	-
19 Neoplasia maligna de la mama	-	-	-	-	-	-	-	-	-	-	-
20 Neoplasias malignas del útero	-	-	-	-	-	-	-	-	-	-	-
21 Neoplasia maligna del ovario	-	-	-	-	-	-	-	-	-	-	-
22 Neoplasia maligna de la próstata	13,94	-	-	-	-	-	-	-	-	-	-
23 Neoplasia maligna de la vejiga	13,94	-	-	-	-	-	-	-	-	-	-
24 Neoplasia maligna del encéfalo	3,48	-	-	-	-	-	-	-	-	-	-
25 Enfermedad de Hodgkin	-	-	-	-	-	-	-	-	-	-	-
26 Linfomas no Hodgkin	3,48	-	-	-	-	-	-	-	-	-	-
27 Leucemias	-	-	-	-	-	-	-	-	-	-	-
28 Síndromes Mielodisplásicos	3,48	-	-	-	-	-	-	-	-	-	-
29 Neoplasias malignas	195,09	-	-	-	-	-	35,47	-	-	-	-
30 Enfermedades de la sangre y de los órganos hematopoyéticos	-	-	-	-	-	-	-	-	-	-	-
31 Diabetes mellitus	31,35	-	-	-	-	-	-	-	-	-	-
32 Trastornos mentales orgánicos senil y presenil	13,94	-	-	-	-	-	-	-	-	-	-
33 Trastornos mentales debidos al abuso de alcohol	-	-	-	-	-	-	-	-	-	-	-
34 Trastornos mentales debidos al uso de drogas (drogodependencia, toxicomanía)	-	-	-	-	-	-	-	-	-	-	-
35 Meningitis (otras en el n° 3)	-	-	-	-	-	-	-	-	-	-	-
36 Enfermedad de Alzheimer	20,90	-	-	-	-	-	-	-	-	-	-
37 Enfermedades cardíacas reumáticas crónicas	-	-	-	-	-	-	-	-	-	-	-
38 Enfermedades hipertensivas	6,97	-	-	-	-	-	-	-	-	-	-
39 Infarto agudo de miocardio	55,74	-	-	-	-	-	-	-	-	-	-
40 Enfermedades isquémicas del corazón	73,16	-	-	-	-	-	-	-	-	-	-
41 Insuficiencia cardíaca	41,81	-	-	-	-	-	-	-	-	-	-
42 Enfermedades cerebrovasculares	90,58	-	-	-	-	-	-	-	-	-	-
43 Aterosclerosis	10,45	-	-	-	-	-	-	-	-	-	-
44 Gripe	-	-	-	-	-	-	-	-	-	-	-
45 Neumonía	17,42	-	-	-	-	-	-	-	-	-	-
46 Enfermedades crónicas de las vías respiratorias inferiores (excepto Asma)	73,16	-	-	-	-	-	-	-	-	-	-
47 Asma	-	-	-	-	-	-	-	-	-	-	-
48 Insuficiencia respiratoria	6,97	-	-	-	-	-	-	-	-	-	-
49 Úlcera de estómago, duodeno y yeyuno	3,48	-	-	-	-	-	-	-	-	-	-
50 Enteritis y colitis no infecciosas	-	-	-	-	-	-	-	-	-	-	-
51 Enfermedad vascular intestinal	6,97	-	-	-	-	-	-	-	-	-	-
52 Cirrosis y otras enfermedades crónicas del hígado	6,97	-	-	-	-	-	-	-	-	-	-

## 5.2. Mortalidad específica por edad y causas seleccionadas. Tasas por 100.000 habitantes. Hombres.

2003	De 45 a 49 años	De 50 a 54 años	De 55 a 59 años	De 60 a 64 años	De 65 a 69 años	De 70 a 74 años	De 75 a 79 años	De 80 a 84 años	De 85 y más años
ÁREA DE SALUD V (ALTIPLANO)									
1 Enfermedades infecciosas intestinales	-	-	-	-	-	-	-	-	-
2 Tuberculosis y sus efectos tardíos	-	-	-	-	-	-	-	-	-
3 Infecciones meningocócicas	-	-	-	-	-	-	-	-	-
4 Septicemia	-	-	-	-	-	93,46	124,07	228,31	-
5 Hepatitis víricas	-	-	-	-	-	-	-	-	-
6 SIDA	-	-	-	-	-	-	-	-	-
7 Neoplasia maligna del labio, de la cavidad bucal y de la faringe	-	-	-	-	-	-	-	-	-
8 Neoplasia maligna del esófago	-	-	-	-	-	93,46	-	228,31	-
9 Neoplasia maligna del estómago	-	-	-	-	-	-	-	456,62	-
10 Neoplasia maligna del colon	-	-	87,49	340,14	97,47	-	248,14	228,31	436,68
11 Neoplasia maligna del recto, de la porción rectosigmoide y del ano	-	-	-	-	-	-	-	684,93	-
12 Neoplasia maligna del hígado y vías biliares intrahepáticas	-	-	-	113,38	-	186,92	124,07	-	-
13 Neoplasia maligna de la vesícula biliar y de las vías biliares extrahepáticas	-	-	-	-	-	-	-	-	-
14 Neoplasia maligna del páncreas	-	-	-	113,38	-	-	124,07	228,31	-
15 Neoplasia maligna de la laringe	-	-	-	-	-	-	-	-	-
16 Neoplasia maligna de la tráquea, de los bronquios y del pulmón	-	71,17	87,49	226,76	194,93	373,83	124,07	228,31	-
17 Neoplasia maligna del hueso y cartílagos articulares	-	-	-	-	-	-	-	-	-
18 Melanoma maligno de la piel	-	-	-	-	-	-	124,07	-	-
19 Neoplasia maligna de la mama	-	-	-	-	-	-	-	-	-
20 Neoplasias malignas del útero	-	-	-	-	-	-	-	-	-
21 Neoplasia maligna del ovario	-	-	-	-	-	-	-	-	-
22 Neoplasia maligna de la próstata	-	-	87,49	-	-	-	124,07	228,31	436,68
23 Neoplasia maligna de la vejiga	-	-	-	-	97,47	93,46	124,07	228,31	-
24 Neoplasia maligna del encéfalo	-	-	-	-	-	93,46	-	-	-
25 Enfermedad de Hodgkin	-	-	-	-	-	-	-	-	-
26 Linfomas no Hodgkin	-	-	-	113,38	-	-	-	-	-
27 Leucemias	-	-	-	-	-	-	-	-	-
28 Síndromes Mielodisplásicos	-	-	-	-	-	-	-	228,31	-
29 Neoplasias malignas	-	71,17	349,96	1.247,17	487,33	934,58	1.364,76	2.511,42	873,36
30 Enfermedades de la sangre y de los órganos hematopoyéticos	-	-	-	-	-	-	-	-	-
31 Diabetes mellitus	-	-	-	113,38	-	-	248,14	684,93	1.310,04
32 Trastornos mentales orgánicos senil y presenil	-	-	-	-	-	-	-	228,31	1.310,04
33 Trastornos mentales debidos al abuso de alcohol	-	-	-	-	-	-	-	-	-
34 Trastornos mentales debidos al uso de drogas (drogodependencia, toxicomanía)	-	-	-	-	-	-	-	-	-
35 Meningitis (otras en el n° 3)	-	-	-	-	-	-	-	-	-
36 Enfermedad de Alzheimer	-	-	-	-	-	-	124,07	684,93	873,36
37 Enfermedades cardíacas reumáticas crónicas	-	-	-	-	-	-	-	-	-
38 Enfermedades hipertensivas	-	-	-	-	-	93,46	-	-	436,68
39 Infarto agudo de miocardio	-	-	87,49	-	97,47	280,37	372,21	1.141,55	1.310,04
40 Enfermedades isquémicas del corazón	-	-	87,49	226,76	194,93	280,37	496,28	1.141,55	1.746,72
41 Insuficiencia cardíaca	-	-	-	-	-	93,46	496,28	913,24	1.310,04
42 Enfermedades cerebrovasculares	-	142,35	-	-	194,93	280,37	620,35	1.598,17	3.056,77
43 Aterosclerosis	-	-	-	-	-	-	124,07	-	873,36
44 Gripe	-	-	-	-	-	-	-	-	-
45 Neumonía	-	-	-	-	97,47	-	124,07	228,31	873,36
46 Enfermedades crónicas de las vías respiratorias inferiores (excepto Asma)	-	-	-	113,38	97,47	560,75	372,21	1.141,55	2.183,41
47 Asma	-	-	-	-	-	-	-	-	-
48 Insuficiencia respiratoria	-	-	-	-	-	93,46	-	-	436,68
49 Úlcera de estómago, duodeno y yeyuno	-	-	-	-	-	-	-	-	436,68
50 Enteritis y colitis no infecciosas	-	-	-	-	-	-	-	-	-
51 Enfermedad vascular intestinal	-	-	-	-	-	93,46	124,07	-	-
52 Cirrosis y otras enfermedades crónicas del hígado	-	-	-	-	-	186,92	-	-	-

## 5.2. Mortalidad específica por edad y causas seleccionadas. Tasas por 100.000 habitantes. Hombres.

2003											
ÁREA DE SALUD V (ALTIPLANO)	Total	Menos de un año	De 1 a 4 años	De 5 a 9 años	De 10 a 14 años	De 15 a 19 años	De 20 a 24 años	De 25 a 29 años	De 30 a 34 años	De 35 a 39 años	De 40 a 44 años
53 Enfermedades de la piel y del tejido subcutáneo	3,48	-	-	-	-	-	-	-	-	-	-
54 Artritis reumatoide y osteoartritis	-	-	-	-	-	-	-	-	-	-	-
55 Osteoporosis y fracturas patológicas	6,97	-	-	-	-	-	-	-	-	-	-
56 Enfermedades del riñón y del uréter	20,90	-	-	-	-	-	-	-	-	-	-
57 Enfermedades de los genitales masculinos	-	-	-	-	-	-	-	-	-	-	-
58 Enfermedades de los genitales femeninos y trastornos de la mama	-	-	-	-	-	-	-	-	-	-	-
59 Embarazo, parto y puerperio	-	-	-	-	-	-	-	-	-	-	-
60 Ciertas afecciones originadas en el periodo perinatal	-	-	-	-	-	-	-	-	-	-	-
61 Malformaciones congénitas del sistema nervioso	-	-	-	-	-	-	-	-	-	-	-
62 Malformaciones congénitas del sistema circulatorio	3,48	269,54	-	-	-	-	-	-	-	-	-
63 Paro cardíaco, muerte sin asistencia y otra causa desconocida	-	-	-	-	-	-	-	-	-	-	-
64 Senilidad	3,48	-	-	-	-	-	-	-	-	-	-
65 Muerte súbita infantil	3,48	269,54	-	-	-	-	-	-	-	-	-
66 Accidentes de tráfico de vehículos a motor	38,32	-	-	-	-	#####	-	103,66	36,79	84,21	45,52
67 Caídas accidentales	3,48	-	-	-	-	-	-	-	-	-	-
68 Ahogamiento, sumersión y sofocación	3,48	-	-	-	-	-	-	-	-	-	-
69 Accidentes por fuego, humo y sustancias calientes	-	-	-	-	-	-	-	-	-	-	-
70 Envenenamiento accidental por psicofármacos y drogas de abuso	3,48	-	-	-	-	-	35,47	-	-	-	-
71 Suicidio y lesiones autoinfligidas	10,45	-	-	-	-	-	-	-	36,79	-	-
72 Homicidios	3,48	-	-	-	-	-	-	-	-	42,11	-
73 Eventos de intención no determinada	-	-	-	-	-	-	-	-	-	-	-
74 Complicaciones de la atención médica y quirúrgica	-	-	-	-	-	-	-	-	-	-	-

## 5.2. Mortalidad específica por edad y causas seleccionadas. Tasas por 100.000 habitantes. Hombres.

2003	De 45 a 49 años	De 50 a 54 años	De 55 a 59 años	De 60 a 64 años	De 65 a 69 años	De 70 a 74 años	De 75 a 79 años	De 80 a 84 años	De 85 y más años
ÁREA DE SALUD V (ALTIPLANO)									
53 Enfermedades de la piel y del tejido subcutáneo	-	-	-	-	-	-	124,07	-	-
54 Artritis reumatoide y osteoartritis	-	-	-	-	-	-	-	-	-
55 Osteoporosis y fracturas patológicas	-	-	-	-	-	-	124,07	228,31	-
56 Enfermedades del riñón y del uréter	-	-	-	-	-	93,46	124,07	228,31	1.310,04
57 Enfermedades de los genitales masculinos	-	-	-	-	-	-	-	-	-
58 Enfermedades de los genitales femeninos y trastornos de la mama	-	-	-	-	-	-	-	-	-
59 Embarazo, parto y puerperio	-	-	-	-	-	-	-	-	-
60 Ciertas afecciones originadas en el periodo perinatal	-	-	-	-	-	-	-	-	-
61 Malformaciones congénitas del sistema nervioso	-	-	-	-	-	-	-	-	-
62 Malformaciones congénitas del sistema circulatorio	-	-	-	-	-	-	-	-	-
63 Paro cardíaco, muerte sin asistencia y otra causa desconocida	-	-	-	-	-	-	-	-	-
64 Senilidad	-	-	-	-	-	-	-	-	436,68
65 Muerte súbita infantil	-	-	-	-	-	-	-	-	-
66 Accidentes de tráfico de vehículos a motor	59,38	-	-	-	-	-	-	228,31	-
67 Caídas accidentales	-	-	-	-	-	-	124,07	-	-
68 Ahogamiento, sumersión y sofocación	-	-	-	-	-	93,46	-	-	-
69 Accidentes por fuego, humo y sustancias calientes	-	-	-	-	-	-	-	-	-
70 Envenenamiento accidental por psicofármacos y drogas de abuso	-	-	-	-	-	-	-	-	-
71 Suicidio y lesiones autoinfligidas	-	71,17	-	-	-	-	124,07	-	-
72 Homicidios	-	-	-	-	-	-	-	-	-
73 Eventos de intención no determinada	-	-	-	-	-	-	-	-	-
74 Complicaciones de la atención médica y quirúrgica	-	-	-	-	-	-	-	-	-

### 5.3. Mortalidad específica por edad y causas seleccionadas. Tasas por 100.000 habitantes. Mujeres.

2003											
ÁREA DE SALUD V (ALTIPLANO)	Total	Menos de un año	De 1 a 4 años	De 5 a 9 años	De 10 a 14 años	De 15 a 19 años	De 20 a 24 años	De 25 a 29 años	De 30 a 34 años	De 35 a 39 años	De 40 a 44 años
1 Enfermedades infecciosas intestinales	3,65	-	-	-	-	-	-	39,46	-	-	-
2 Tuberculosis y sus efectos tardíos	3,65	-	-	-	-	-	-	-	-	-	-
3 Infecciones meningocócicas	-	-	-	-	-	-	-	-	-	-	-
4 Septicemia	10,94	-	-	-	-	-	-	-	-	-	-
5 Hepatitis víricas	-	-	-	-	-	-	-	-	-	-	-
6 SIDA	-	-	-	-	-	-	-	-	-	-	-
7 Neoplasia maligna del labio, de la cavidad bucal y de la faringe	-	-	-	-	-	-	-	-	-	-	-
8 Neoplasia maligna del esófago	-	-	-	-	-	-	-	-	-	-	-
9 Neoplasia maligna del estómago	7,29	-	-	-	-	-	-	-	-	-	-
10 Neoplasia maligna del colon	14,58	-	-	-	-	-	-	-	-	-	-
11 Neoplasia maligna del recto, de la porción rectosigmoide y del ano	3,65	-	-	-	-	-	-	-	-	-	-
12 Neoplasia maligna del hígado y vías biliares intrahepáticas	3,65	-	-	-	-	-	-	-	-	-	-
13 Neoplasia maligna de la vesícula biliar y de las vías biliares extrahepáticas	7,29	-	-	-	-	-	-	-	-	-	-
14 Neoplasia maligna del páncreas	7,29	-	-	-	-	-	-	-	-	-	-
15 Neoplasia maligna de la laringe	-	-	-	-	-	-	-	-	-	-	-
16 Neoplasia maligna de la tráquea, de los bronquios y del pulmón	3,65	-	-	-	-	-	-	-	-	-	-
17 Neoplasia maligna del hueso y cartílagos articulares	-	-	-	-	-	-	-	-	-	-	-
18 Melanoma maligno de la piel	-	-	-	-	-	-	-	-	-	-	-
19 Neoplasia maligna de la mama	14,58	-	-	-	-	-	-	-	-	-	49,78
20 Neoplasias malignas del útero	-	-	-	-	-	-	-	-	-	-	-
21 Neoplasia maligna del ovario	10,94	-	-	-	-	-	-	-	-	-	-
22 Neoplasia maligna de la próstata	-	-	-	-	-	-	-	-	-	-	-
23 Neoplasia maligna de la vejiga	7,29	-	-	-	-	-	-	-	-	-	-
24 Neoplasia maligna del encéfalo	-	-	-	-	-	-	-	-	-	-	-
25 Enfermedad de Hodgkin	-	-	-	-	-	-	-	-	-	-	-
26 Linfomas no Hodgkin	-	-	-	-	-	-	-	-	-	-	-
27 Leucemias	-	-	-	-	-	-	-	-	-	-	-
28 Síndromes Mielodisplásicos	3,65	-	-	-	-	-	-	-	-	-	-
29 Neoplasias malignas	91,14	-	-	-	-	-	-	-	-	-	49,78
30 Enfermedades de la sangre y de los órganos hematopoyéticos	7,29	-	-	-	-	-	-	-	-	-	-
31 Diabetes mellitus	29,17	-	-	-	-	-	-	-	-	-	-
32 Trastornos mentales orgánicos senil y presenil	21,87	-	-	-	-	-	-	-	-	-	-
33 Trastornos mentales debidos al abuso de alcohol	-	-	-	-	-	-	-	-	-	-	-
34 Trastornos mentales debidos al uso de drogas (drogodependencia, toxicomanía)	-	-	-	-	-	-	-	-	-	-	-
35 Meningitis (otras en el n° 3)	-	-	-	-	-	-	-	-	-	-	-
36 Enfermedad de Alzheimer	36,46	-	-	-	-	-	-	-	-	-	-
37 Enfermedades cardíacas reumáticas crónicas	10,94	-	-	-	-	-	-	-	-	-	-
38 Enfermedades hipertensivas	3,65	-	-	-	-	-	-	-	-	-	-
39 Infarto agudo de miocardio	36,46	-	-	-	-	-	-	-	-	-	-
40 Enfermedades isquémicas del corazón	51,04	-	-	-	-	-	-	-	-	-	-
41 Insuficiencia cardíaca	61,98	-	-	-	-	-	-	-	-	-	-
42 Enfermedades cerebrovasculares	160,41	-	-	-	-	-	-	-	46,79	-	-
43 Aterosclerosis	10,94	-	-	-	-	-	-	-	-	-	-
44 Gripe	-	-	-	-	-	-	-	-	-	-	-
45 Neumonía	7,29	-	-	-	-	-	-	-	-	-	-
46 Enfermedades crónicas de las vías respiratorias inferiores (excepto Asma)	25,52	-	-	-	-	-	-	-	-	-	-
47 Asma	7,29	-	-	-	-	-	-	-	-	-	-
48 Insuficiencia respiratoria	7,29	-	-	-	-	-	-	-	-	-	-
49 Úlcera de estómago, duodeno y yeyuno	3,65	-	-	-	-	-	-	-	-	-	-
50 Enteritis y colitis no infecciosas	-	-	-	-	-	-	-	-	-	-	-
51 Enfermedad vascular intestinal	18,23	-	-	-	-	-	-	-	-	-	-
52 Cirrosis y otras enfermedades crónicas del hígado	3,65	-	-	-	-	-	-	-	-	-	-



### 5.3. Mortalidad específica por edad y causas seleccionadas. Tasas por 100.000 habitantes. Mujeres.

2003									
ÁREA DE SALUD V (ALTIPLANO)	De 45 a 49 años	De 50 a 54 años	De 55 a 59 años	De 60 a 64 años	De 65 a 69 años	De 70 a 74 años	De 75 a 79 años	De 80 a 84 años	De 85 y más años
1 Enfermedades infecciosas intestinales	-	-	-	-	-	-	-	-	-
2 Tuberculosis y sus efectos tardíos	-	-	-	-	-	-	-	160,51	-
3 Infecciones meningocócicas	-	-	-	-	-	-	-	-	-
4 Septicemia	-	-	-	106,72	-	78,62	98,62	-	-
5 Hepatitis víricas	-	-	-	-	-	-	-	-	-
6 SIDA	-	-	-	-	-	-	-	-	-
7 Neoplasia maligna del labio, de la cavidad bucal y de la faringe	-	-	-	-	-	-	-	-	-
8 Neoplasia maligna del esófago	-	-	-	-	-	-	-	-	-
9 Neoplasia maligna del estómago	-	-	-	-	-	-	-	-	390,63
10 Neoplasia maligna del colon	-	-	91,16	106,72	-	78,62	-	-	195,31
11 Neoplasia maligna del recto, de la porción rectosigmoide y del ano	-	-	-	106,72	-	-	-	-	-
12 Neoplasia maligna del hígado y vías biliares intrahepáticas	-	-	-	-	-	78,62	-	-	-
13 Neoplasia maligna de la vesícula biliar y de las vías biliares extrahepáticas	-	-	-	-	-	-	98,62	-	195,31
14 Neoplasia maligna del páncreas	-	-	-	-	-	-	98,62	-	195,31
15 Neoplasia maligna de la laringe	-	-	-	-	-	-	-	-	-
16 Neoplasia maligna de la tráquea, de los bronquios y del pulmón	-	-	-	-	-	-	-	160,51	-
17 Neoplasia maligna del hueso y cartílagos articulares	-	-	-	-	-	-	-	-	-
18 Melanoma maligno de la piel	-	-	-	-	-	-	-	-	-
19 Neoplasia maligna de la mama	-	-	-	106,72	89,05	-	98,62	-	-
20 Neoplasias malignas del útero	-	-	-	-	-	-	-	-	-
21 Neoplasia maligna del ovario	-	-	-	-	-	78,62	-	160,51	195,31
22 Neoplasia maligna de la próstata	-	-	-	-	-	-	-	-	-
23 Neoplasia maligna de la vejiga	-	-	-	-	-	-	98,62	-	195,31
24 Neoplasia maligna del encéfalo	-	-	-	-	-	-	-	-	-
25 Enfermedad de Hodgkin	-	-	-	-	-	-	-	-	-
26 Linfomas no Hodgkin	-	-	-	-	-	-	-	-	-
27 Leucemias	-	-	-	-	-	-	-	-	-
28 Síndromes Mielodisplásicos	-	-	-	-	-	-	-	-	195,31
29 Neoplasias malignas	-	-	91,16	426,89	89,05	235,85	493,10	481,54	1.367,19
30 Enfermedades de la sangre y de los órganos hematopoyéticos	-	-	-	-	-	-	98,62	-	195,31
31 Diabetes mellitus	-	-	-	-	89,05	-	98,62	481,54	585,94
32 Trastornos mentales orgánicos senil y presenil	-	-	-	-	-	-	98,62	-	976,56
33 Trastornos mentales debidos al abuso de alcohol	-	-	-	-	-	-	-	-	-
34 Trastornos mentales debidos al uso de drogas (drogodependencia, toxicomanía)	-	-	-	-	-	-	-	-	-
35 Meningitis (otras en el n° 3)	-	-	-	-	-	-	-	-	-
36 Enfermedad de Alzheimer	-	-	-	-	-	78,62	197,24	481,54	781,25
37 Enfermedades cardíacas reumáticas crónicas	-	-	-	-	178,09	-	98,62	-	-
38 Enfermedades hipertensivas	-	-	-	-	-	-	-	-	195,31
39 Infarto agudo de miocardio	-	-	-	-	178,09	78,62	98,62	321,03	781,25
40 Enfermedades isquémicas del corazón	-	-	-	-	178,09	235,85	98,62	321,03	1.171,88
41 Insuficiencia cardíaca	-	-	-	-	-	-	197,24	321,03	2.539,06
42 Enfermedades cerebrovasculares	-	-	-	-	-	235,85	690,34	1.926,16	4.101,56
43 Aterosclerosis	-	-	-	-	-	-	98,62	-	390,63
44 Gripe	-	-	-	-	-	-	-	-	-
45 Neumonía	-	-	-	-	-	78,62	-	160,51	-
46 Enfermedades crónicas de las vías respiratorias inferiores (excepto Asma)	-	-	-	-	89,05	157,23	98,62	321,03	195,31
47 Asma	-	-	-	-	-	-	-	160,51	195,31
48 Insuficiencia respiratoria	-	-	-	-	-	-	-	-	390,63
49 Úlcera de estómago, duodeno y yeyuno	-	-	-	106,72	-	-	-	-	-
50 Enteritis y colitis no infecciosas	-	-	-	-	-	-	-	-	-
51 Enfermedad vascular intestinal	-	-	-	-	89,05	78,62	98,62	160,51	195,31
52 Cirrosis y otras enfermedades crónicas del hígado	-	73,69	-	-	-	-	-	-	-

### 5.3. Mortalidad específica por edad y causas seleccionadas. Tasas por 100.000 habitantes. Mujeres.

2003											
ÁREA DE SALUD V (ALTIPLANO)	Total	Menos de un año	De 1 a 4 años	De 5 a 9 años	De 10 a 14 años	De 15 a 19 años	De 20 a 24 años	De 25 a 29 años	De 30 a 34 años	De 35 a 39 años	De 40 a 44 años
53 Enfermedades de la piel y del tejido subcutáneo	7,29	-	-	-	-	-	-	-	-	-	-
54 Artritis reumatoide y osteoartritis	7,29	-	-	-	-	-	-	-	-	-	-
55 Osteoporosis y fracturas patológicas	14,58	-	-	-	-	-	-	-	-	-	-
56 Enfermedades del riñón y del uréter	10,94	-	-	-	-	-	-	-	-	-	-
57 Enfermedades de los genitales masculinos	-	-	-	-	-	-	-	-	-	-	-
58 Enfermedades de los genitales femeninos y trastornos de la mama	-	-	-	-	-	-	-	-	-	-	-
59 Embarazo, parto y puerperio	-	-	-	-	-	-	-	-	-	-	-
60 Ciertas afecciones originadas en el periodo perinatal	3,65	296,74	-	-	-	-	-	-	-	-	-
61 Malformaciones congénitas del sistema nervioso	-	-	-	-	-	-	-	-	-	-	-
62 Malformaciones congénitas del sistema circulatorio	3,65	296,74	-	-	-	-	-	-	-	-	-
63 Paro cardíaco, muerte sin asistencia y otra causa desconocida	-	-	-	-	-	-	-	-	-	-	-
64 Senilidad	18,23	-	-	-	-	-	-	-	-	-	-
65 Muerte súbita infantil	-	-	-	-	-	-	-	-	-	-	-
66 Accidentes de tráfico de vehículos a motor	10,94	-	-	-	-	-	-	-	-	46,79	-
67 Caídas accidentales	3,65	-	-	-	-	-	-	-	-	-	-
68 Ahogamiento, sumersión y sofocación	-	-	-	-	-	-	-	-	-	-	-
69 Accidentes por fuego, humo y sustancias calientes	-	-	-	-	-	-	-	-	-	-	-
70 Envenenamiento accidental por psicofármacos y drogas de abuso	-	-	-	-	-	-	-	-	-	-	-
71 Suicidio y lesiones autoinfligidas	7,29	-	-	-	-	-	-	-	-	46,79	-
72 Homicidios	-	-	-	-	-	-	-	-	-	-	-
73 Eventos de intención no determinada	-	-	-	-	-	-	-	-	-	-	-
74 Complicaciones de la atención médica y quirúrgica	3,65	-	-	-	-	-	-	-	-	-	-

### 5.3. Mortalidad específica por edad y causas seleccionadas. Tasas por 100.000 habitantes. Mujeres.

2003									
ÁREA DE SALUD V (ALTIPLANO)	De 45 a 49 años	De 50 a 54 años	De 55 a 59 años	De 60 a 64 años	De 65 a 69 años	De 70 a 74 años	De 75 a 79 años	De 80 a 84 años	De 85 y más años
53 Enfermedades de la piel y del tejido subcutáneo	-	-	-	-	-	-	-	-	390,63
54 Artritis reumatoide y osteoartritis	-	-	-	-	-	-	98,62	160,51	-
55 Osteoporosis y fracturas patológicas	-	-	-	-	-	-	-	321,03	390,63
56 Enfermedades del riñón y del uréter	-	-	-	-	-	-	197,24	-	195,31
57 Enfermedades de los genitales masculinos	-	-	-	-	-	-	-	-	-
58 Enfermedades de los genitales femeninos y trastornos de la mama	-	-	-	-	-	-	-	-	-
59 Embarazo, parto y puerperio	-	-	-	-	-	-	-	-	-
60 Ciertas afecciones originadas en el periodo perinatal	-	-	-	-	-	-	-	-	-
61 Malformaciones congénitas del sistema nervioso	-	-	-	-	-	-	-	-	-
62 Malformaciones congénitas del sistema circulatorio	-	-	-	-	-	-	-	-	-
63 Paro cardíaco, muerte sin asistencia y otra causa desconocida	-	-	-	-	-	-	-	-	-
64 Senilidad	-	-	-	-	-	-	-	-	976,56
65 Muerte súbita infantil	-	-	-	-	-	-	-	-	-
66 Accidentes de tráfico de vehículos a motor	65,15	-	-	-	-	-	-	-	195,31
67 Caídas accidentales	-	-	-	-	89,05	-	-	-	-
68 Ahogamiento, sumersión y sofocación	-	-	-	-	-	-	-	-	-
69 Accidentes por fuego, humo y sustancias calientes	-	-	-	-	-	-	-	-	-
70 Envenenamiento accidental por psicofármacos y drogas de abuso	-	-	-	-	-	-	-	-	-
71 Suicidio y lesiones autoinfligidas	-	-	-	-	-	-	98,62	-	-
72 Homicidios	-	-	-	-	-	-	-	-	-
73 Eventos de intención no determinada	-	-	-	-	-	-	-	-	-
74 Complicaciones de la atención médica y quirúrgica	-	-	-	-	-	-	-	160,51	-

## 6. Defunciones de menores de 1 año por edad y sexo.

2003			
ÁREA DE SALUD V (ALTIPLANO)	AMBOS SEXOS	Hombres	Mujeres
Menores de un año	4	2	2
Nacido muerto	2	1	1
Menores de 24 horas	-	-	-
De 1 a 6 días	2	1	1
De 7 a 27 días	1	-	1
De 28 días a menos de 1 año	1	1	-

## 7. Mortalidad infantil por subgrupos y sexo. Tasas por 1.000 nacidos vivos (\*).

2003			
ÁREA DE SALUD V (ALTIPLANO)	TOTAL	Hombres	Mujeres
Tasa de mortalidad perinatal	5,38	5,19	5,57
Tasa de mortalidad neonatal	4,04	2,60	5,59
Tasa de mortalidad neonatal precoz	2,70	2,60	2,79
Tasa de mortalidad neonatal tardía	1,35	0,00	2,79
Tasa de mortalidad posneonatal	1,35	2,60	0,00
Tasa de mortalidad infantil	5,39	5,21	5,59

(\*) La tasa de mortalidad perinatal es por mil nacidos vivos y muertos.

## 8. Años potenciales de vida perdidos (APVP) por grandes causas y sexo.

2003	AMBOS SEXOS			
ÁREA DE SALUD V (ALTIPLANO)	APVP	% (APVP)	Media (APVP)	Desviación (APVP)
<b>Total</b>	1.369	100,00	15,56	15,02
<b>I. CIERTAS ENFERMEDADES INFECCIOSAS Y PARASITARIAS</b>	77	5,62	19,25	15,29
<b>II. NEOPLASIAS</b>	283	20,64	9,74	8,78
<b>III. ENFERMEDADES DE LA SANGRE Y DE LOS ÓRGANOS HEMATOPOYÉTICOS, Y CIERTOS TRASTORNOS QUE AFECTAN EL MECANISMO DE LA</b>	-	-	-	-
<b>IV. ENFERMEDADES ENDOCRINAS, NUTRICIONALES Y METABÓLICAS</b>	10	0,73	5,00	1,50
<b>V. TRASTORNOS MENTALES Y DEL COMPORTAMIENTO</b>	25	1,79	24,50	0,00
<b>VI. ENFERMEDADES DEL SISTEMA NERVIOSO</b>	18	1,28	17,50	0,00
<b>VII. ENFERMEDADES DEL OJO Y SUS ANEXOS</b>	-	-	-	-
<b>VIII. ENFERMEDAD DEL OIDO Y DE LA APÓFISIS MASTOIDES</b>	-	-	-	-
<b>IX. ENFERMEDADES DEL SISTEMA CIRCULATORIO</b>	158	11,54	8,78	9,92
<b>X. ENFERMEDADES DEL SISTEMA RESPIRATORIO</b>	21	1,53	5,25	2,49
<b>XI. ENFERMEDADES DEL SISTEMA DIGESTIVO</b>	54	3,91	10,70	9,22
<b>XII. ENFERMEDADES DE LA PIEL Y DEL TEJIDO SUBCUTÁNEO</b>	-	-	-	-
<b>XIII. ENFERMEDADES DEL SISTEMA OSTEOMUSCULAR Y DEL TEJIDO CONJUNTIVO</b>	2	0,11	1,50	0,00
<b>XIV. ENFERMEDADES DEL SISTEMA GENITOURINARIO</b>	3	0,18	2,50	0,00
<b>XV. EMBARAZO, PARTO Y PUERPERIO</b>	-	-	-	-
<b>XVI. CIERTAS AFECCIONES ORIGINADAS EN EL PERÍODO PERINATAL</b>	-	-	-	-
<b>XVII. MALFORMACIONES CONGÉNITAS, DEFORMIDADES Y ANOMALÍAS CROMOSÓMICAS</b>	-	-	-	-
<b>XVIII. SÍNTOMAS, SIGNOS Y HALLAZGOS ANORMALES CLÍNICOS Y DE LABORATORIO, NO CLASIFICADOS EN OTRA PARTE</b>	77	5,62	38,50	28,00
<b>XX. CAUSAS EXTERNAS</b>	644	47,04	32,20	12,71

## 8. Años potenciales de vida perdidos (APVP) por grandes causas y sexo.

2003	Hombres			
	APVP	% (APVP)	Media (APVP)	Desviación (APVP)
ÁREA DE SALUD V (ALTIPLANO)				
Total	1.019	74,40	17,26	16,22
I. CIERTAS ENFERMEDADES INFECCIOSAS Y PARASITARIAS	27	1,94	26,50	0,00
II. NEOPLASIAS	207	15,12	9,41	9,00
III. ENFERMEDADES DE LA SANGRE Y DE LOS ÓRGANOS HEMATOPOYÉTICOS, Y CIERTOS TRASTORNOS QUE AFECTAN EL MECANISMO DE LA	-	-	-	-
IV. ENFERMEDADES ENDOCRINAS, NUTRICIONALES Y METABÓLICAS	7	0,47	6,50	0,00
V. TRASTORNOS MENTALES Y DEL COMPORTAMIENTO	25	1,79	24,50	0,00
VI. ENFERMEDADES DEL SISTEMA NERVIOSO	-	-	-	-
VII. ENFERMEDADES DEL OJO Y SUS ANEXOS	-	-	-	-
VIII. ENFERMEDAD DEL OIDO Y DE LA APÓFISIS MASTOIDES	-	-	-	-
IX. ENFERMEDADES DEL SISTEMA CIRCULATORIO	102	7,41	9,23	9,51
X. ENFERMEDADES DEL SISTEMA RESPIRATORIO	18	1,28	5,83	2,62
XI. ENFERMEDADES DEL SISTEMA DIGESTIVO	25	1,83	12,50	12,00
XII. ENFERMEDADES DE LA PIEL Y DEL TEJIDO SUBCUTÁNEO	-	-	-	-
XIII. ENFERMEDADES DEL SISTEMA OSTEOMUSCULAR Y DEL TEJIDO CONJUNTIVO	-	-	-	-
XIV. ENFERMEDADES DEL SISTEMA GENITOURINARIO	3	0,18	2,50	0,00
XV. EMBARAZO, PARTO Y PUERPERIO	-	-	-	-
XVI. CIERTAS AFECCIONES ORIGINADAS EN EL PERÍODO PERINATAL	-	-	-	-
XVII. MALFORMACIONES CONGÉNITAS, DEFORMIDADES Y ANOMALÍAS CROMOSÓMICAS	-	-	-	-
XVIII. SÍNTOMAS, SIGNOS Y HALLAZGOS ANORMALES CLÍNICOS Y DE LABORATORIO, NO CLASIFICADOS EN OTRA PARTE	77	5,62	38,50	28,00
XX. CAUSAS EXTERNAS	531	38,75	35,37	11,78

## 8. Años potenciales de vida perdidos (APVP) por grandes causas y sexo.

2003	Mujeres			
	APVP	% (APVP)	Media (APVP)	Desviación (APVP)
ÁREA DE SALUD V (ALTIPLANO)				
<b>Total</b>	351	25,60	12,09	11,46
<b>I. CIERTAS ENFERMEDADES INFECCIOSAS Y PARASITARIAS</b>	51	3,69	16,83	16,98
<b>II. NEOPLASIAS</b>	76	5,51	10,79	7,92
<b>III. ENFERMEDADES DE LA SANGRE Y DE LOS ÓRGANOS HEMATOPOYÉTICOS, Y CIERTOS TRASTORNOS QUE AFECTAN EL MECANISMO DE LA</b>	-	-	-	-
<b>IV. ENFERMEDADES ENDOCRINAS, NUTRICIONALES Y METABÓLICAS</b>	4	0,26	3,50	0,00
<b>V. TRASTORNOS MENTALES Y DEL COMPORTAMIENTO</b>	-	-	-	-
<b>VI. ENFERMEDADES DEL SISTEMA NERVIOSO</b>	18	1,28	17,50	0,00
<b>VII. ENFERMEDADES DEL OJO Y SUS ANEXOS</b>	-	-	-	-
<b>VIII. ENFERMEDAD DEL OIDO Y DE LA APÓFISIS MASTOIDES</b>	-	-	-	-
<b>IX. ENFERMEDADES DEL SISTEMA CIRCULATORIO</b>	57	4,13	8,07	10,49
<b>X. ENFERMEDADES DEL SISTEMA RESPIRATORIO</b>	4	0,26	3,50	0,00
<b>XI. ENFERMEDADES DEL SISTEMA DIGESTIVO</b>	29	2,08	9,50	6,48
<b>XII. ENFERMEDADES DE LA PIEL Y DEL TEJIDO SUBCUTÁNEO</b>	-	-	-	-
<b>XIII. ENFERMEDADES DEL SISTEMA OSTEOMUSCULAR Y DEL TEJIDO CONJUNTIVO</b>	2	0,11	1,50	0,00
<b>XIV. ENFERMEDADES DEL SISTEMA GENITOURINARIO</b>	-	-	-	-
<b>XV. EMBARAZO, PARTO Y PUERPERIO</b>	-	-	-	-
<b>XVI. CIERTAS AFECCIONES ORIGINADAS EN EL PERÍODO PERINATAL</b>	-	-	-	-
<b>XVII. MALFORMACIONES CONGÉNITAS, DEFORMIDADES Y ANOMALÍAS CROMOSÓMICAS</b>	-	-	-	-
<b>XVIII. SÍNTOMAS, SIGNOS Y HALLAZGOS ANORMALES CLÍNICOS Y DE LABORATORIO, NO CLASIFICADOS EN OTRA PARTE</b>	-	-	-	-
<b>XX. CAUSAS EXTERNAS</b>	114	8,29	22,70	10,46



## 9. Años potenciales de vida perdidos (APVP) por causas seleccionadas y sexo.

2003 ÁREA DE SALUD V (ALTIPLANO)	AMBOS SEXOS			
	APVP	% APVP	Media (APVP)	Desviación (APVP)
1 Enfermedades infecciosas intestinales	41	2,96	40,50	0,00
2 Tuberculosis y sus efectos tardíos	-	-	-	-
3 Infecciones meningocócicas	-	-	-	-
4 Septicemia	9	0,62	8,50	0,00
5 Hepatitis víricas	-	-	-	-
6 SIDA	27	1,94	26,50	0,00
7 Neoplasia maligna del labio, de la cavidad bucal y de la faringe	-	-	-	-
8 Neoplasia maligna del esófago	-	-	-	-
9 Neoplasia maligna del estómago	-	-	-	-
10 Neoplasia maligna del colon	53	3,83	7,50	3,66
11 Neoplasia maligna del recto, de la porción rectosigmoide y del ano	8	0,55	7,50	0,00
12 Neoplasia maligna del hígado y vías biliares intrahepáticas	8	0,55	7,50	0,00
13 Neoplasia maligna de la vesícula biliar y de las vías biliares extrahepáticas	-	-	-	-
14 Neoplasia maligna del páncreas	8	0,55	7,50	0,00
15 Neoplasia maligna de la laringe	-	-	-	-
16 Neoplasia maligna de la tráquea, de los bronquios y del pulmón	53	3,87	8,83	5,59
17 Neoplasia maligna del hueso y cartílagos articulares	-	-	-	-
18 Melanoma maligno de la piel	-	-	-	-
19 Neoplasia maligna de la mama	44	3,18	14,50	10,80
20 Neoplasias malignas del útero	-	-	-	-
21 Neoplasia maligna del ovario	-	-	-	-
22 Neoplasia maligna de la próstata	12	0,84	11,50	0,00
23 Neoplasia maligna de la vejiga	5	0,33	4,50	0,00
24 Neoplasia maligna del encéfalo	-	-	-	-
25 Enfermedad de Hodgkin	-	-	-	-
26 Linfomas no Hodgkin	8	0,55	7,50	0,00
27 Leucemias	-	-	-	-
28 Síndromes Mielodisplásicos	-	-	-	-
29 Neoplasias malignas	283	20,64	9,74	8,78
30 Enfermedades de la sangre y de los órganos hematopoyéticos	-	-	-	-
31 Diabetes mellitus	10	0,73	5,00	1,50
32 Trastornos mentales orgánicos senil y presenil	-	-	-	-
33 Trastornos mentales debidos al abuso de alcohol	-	-	-	-
34 Trastornos mentales debidos al uso de drogas (drogodependencia, toxicomanía)	-	-	-	-
35 Meningitis (otras en el n° 3)	-	-	-	-
36 Enfermedad de Alzheimer	-	-	-	-
37 Enfermedades cardíacas reumáticas crónicas	6	0,44	3,00	0,50
38 Enfermedades hipertensivas	-	-	-	-
39 Infarto agudo de miocardio	17	1,24	4,25	5,40
40 Enfermedades isquémicas del corazón	37	2,67	5,21	4,46
41 Insuficiencia cardíaca	-	-	-	-
42 Enfermedades cerebrovasculares	67	4,86	13,30	11,46
43 Aterosclerosis	-	-	-	-
44 Gripe	-	-	-	-
45 Neumonía	4	0,26	3,50	0,00
46 Enfermedades crónicas de las vías respiratorias inferiores (excepto Asma)	18	1,28	5,83	2,62
47 Asma	-	-	-	-
48 Insuficiencia respiratoria	-	-	-	-
49 Úlcera de estómago, duodeno y yeyuno	7	0,47	6,50	0,00
50 Enteritis y colitis no infecciosas	-	-	-	-
51 Enfermedad vascular intestinal	4	0,26	3,50	0,00
52 Cirrosis y otras enfermedades crónicas del hígado	19	1,35	18,50	0,00
53 Enfermedades de la piel y del tejido subcutáneo	-	-	-	-
54 Artritis reumatoide y osteoartritis	-	-	-	-

## 9. Años potenciales de vida perdidos (APVP) por causas seleccionadas y sexo.

2003	Hombres			
	APVP	% APVP	Media (APVP)	Desviación (APVP)
ÁREA DE SALUD V (ALTIPLANO)				
1 Enfermedades infecciosas intestinales	-	-	-	-
2 Tuberculosis y sus efectos tardíos	-	-	-	-
3 Infecciones meningocócicas	-	-	-	-
4 Septicemia	-	-	-	-
5 Hepatitis víricas	-	-	-	-
6 SIDA	27	1,94	26,50	0,00
7 Neoplasia maligna del labio, de la cavidad bucal y de la faringe	-	-	-	-
8 Neoplasia maligna del esófago	-	-	-	-
9 Neoplasia maligna del estómago	-	-	-	-
10 Neoplasia maligna del colon	35	2,52	6,90	3,88
11 Neoplasia maligna del recto, de la porción rectosigmoide y del ano	-	-	-	-
12 Neoplasia maligna del hígado y vías biliares intrahepáticas	8	0,55	7,50	0,00
13 Neoplasia maligna de la vesícula biliar y de las vías biliares extrahepáticas	-	-	-	-
14 Neoplasia maligna del páncreas	8	0,55	7,50	0,00
15 Neoplasia maligna de la laringe	-	-	-	-
16 Neoplasia maligna de la tráquea, de los bronquios y del pulmón	53	3,87	8,83	5,59
17 Neoplasia maligna del hueso y cartílagos articulares	-	-	-	-
18 Melanoma maligno de la piel	-	-	-	-
19 Neoplasia maligna de la mama	-	-	-	-
20 Neoplasias malignas del útero	-	-	-	-
21 Neoplasia maligna del ovario	-	-	-	-
22 Neoplasia maligna de la próstata	12	0,84	11,50	0,00
23 Neoplasia maligna de la vejiga	5	0,33	4,50	0,00
24 Neoplasia maligna del encéfalo	-	-	-	-
25 Enfermedad de Hodgkin	-	-	-	-
26 Linfomas no Hodgkin	8	0,55	7,50	0,00
27 Leucemias	-	-	-	-
28 Síndromes Mielodisplásicos	-	-	-	-
29 Neoplasias malignas	207	15,12	9,41	9,00
30 Enfermedades de la sangre y de los órganos hematopoyéticos	-	-	-	-
31 Diabetes mellitus	7	0,47	6,50	0,00
32 Trastornos mentales orgánicos senil y presenil	-	-	-	-
33 Trastornos mentales debidos al abuso de alcohol	-	-	-	-
34 Trastornos mentales debidos al uso de drogas (drogodependencia, toxicomanía)	-	-	-	-
35 Meningitis (otras en el n° 3)	-	-	-	-
36 Enfermedad de Alzheimer	-	-	-	-
37 Enfermedades cardíacas reumáticas crónicas	-	-	-	-
38 Enfermedades hipertensivas	-	-	-	-
39 Infarto agudo de miocardio	14	1,02	7,00	6,50
40 Enfermedades isquémicas del corazón	34	2,45	6,70	4,45
41 Insuficiencia cardíaca	-	-	-	-
42 Enfermedades cerebrovasculares	34	2,48	8,50	7,00
43 Aterosclerosis	-	-	-	-
44 Gripe	-	-	-	-
45 Neumonía	4	0,26	3,50	0,00
46 Enfermedades crónicas de las vías respiratorias inferiores (excepto Asma)	14	1,02	7,00	2,50
47 Asma	-	-	-	-
48 Insuficiencia respiratoria	-	-	-	-
49 Úlcera de estómago, duodeno y yeyuno	-	-	-	-
50 Enteritis y colitis no infecciosas	-	-	-	-
51 Enfermedad vascular intestinal	-	-	-	-
52 Cirrosis y otras enfermedades crónicas del hígado	-	-	-	-
53 Enfermedades de la piel y del tejido subcutáneo	-	-	-	-
54 Artritis reumatoide y osteoartritis	-	-	-	-

## 9. Años potenciales de vida perdidos (APVP) por causas seleccionadas y sexo.

2003	Mujeres			
	ÁREA DE SALUD V (ALTIPLANO)	APVP	% APVP	Media (APVP)
1 Enfermedades infecciosas intestinales	41	2,96	40,50	0,00
2 Tuberculosis y sus efectos tardíos	-	-	-	-
3 Infecciones meningocócicas	-	-	-	-
4 Septicemia	9	0,62	8,50	0,00
5 Hepatitis víricas	-	-	-	-
6 SIDA	-	-	-	-
7 Neoplasia maligna del labio, de la cavidad bucal y de la faringe	-	-	-	-
8 Neoplasia maligna del esófago	-	-	-	-
9 Neoplasia maligna del estómago	-	-	-	-
10 Neoplasia maligna del colon	18	1,31	9,00	2,50
11 Neoplasia maligna del recto, de la porción rectosigmoide y del ano	8	0,55	7,50	0,00
12 Neoplasia maligna del hígado y vías biliares intrahepáticas	-	-	-	-
13 Neoplasia maligna de la vesícula biliar y de las vías biliares extrahepáticas	-	-	-	-
14 Neoplasia maligna del páncreas	-	-	-	-
15 Neoplasia maligna de la laringe	-	-	-	-
16 Neoplasia maligna de la tráquea, de los bronquios y del pulmón	-	-	-	-
17 Neoplasia maligna del hueso y cartílagos articulares	-	-	-	-
18 Melanoma maligno de la piel	-	-	-	-
19 Neoplasia maligna de la mama	44	3,18	14,50	10,80
20 Neoplasias malignas del útero	-	-	-	-
21 Neoplasia maligna del ovario	-	-	-	-
22 Neoplasia maligna de la próstata	-	-	-	-
23 Neoplasia maligna de la vejiga	-	-	-	-
24 Neoplasia maligna del encéfalo	-	-	-	-
25 Enfermedad de Hodgkin	-	-	-	-
26 Linfomas no Hodgkin	-	-	-	-
27 Leucemias	-	-	-	-
28 Síndromes Mielodisplásicos	-	-	-	-
29 Neoplasias malignas	76	5,51	10,79	7,92
30 Enfermedades de la sangre y de los órganos hematopoyéticos	-	-	-	-
31 Diabetes mellitus	4	0,26	3,50	0,00
32 Trastornos mentales orgánicos senil y presenil	-	-	-	-
33 Trastornos mentales debidos al abuso de alcohol	-	-	-	-
34 Trastornos mentales debidos al uso de drogas (drogodependencia, toxicomanía)	-	-	-	-
35 Meningitis (otras en el n° 3)	-	-	-	-
36 Enfermedad de Alzheimer	-	-	-	-
37 Enfermedades cardíacas reumáticas crónicas	6	0,44	3,00	0,50
38 Enfermedades hipertensivas	-	-	-	-
39 Infarto agudo de miocardio	3	0,22	1,50	1,00
40 Enfermedades isquémicas del corazón	3	0,22	1,50	1,00
41 Insuficiencia cardíaca	-	-	-	-
42 Enfermedades cerebrovasculares	33	2,37	32,50	0,00
43 Aterosclerosis	-	-	-	-
44 Gripe	-	-	-	-
45 Neumonía	-	-	-	-
46 Enfermedades crónicas de las vías respiratorias inferiores (excepto Asma)	4	0,26	3,50	0,00
47 Asma	-	-	-	-
48 Insuficiencia respiratoria	-	-	-	-
49 Úlcera de estómago, duodeno y yeyuno	7	0,47	6,50	0,00
50 Enteritis y colitis no infecciosas	-	-	-	-
51 Enfermedad vascular intestinal	4	0,26	3,50	0,00
52 Cirrosis y otras enfermedades crónicas del hígado	19	1,35	18,50	0,00
53 Enfermedades de la piel y del tejido subcutáneo	-	-	-	-
54 Artritis reumatoide y osteoartritis	-	-	-	-

## 9. Años potenciales de vida perdidos (APVP) por causas seleccionadas y sexo.

2003	AMBOS SEXOS			
	APVP	% APVP	Media (APVP)	Desviación (APVP)
ÁREA DE SALUD V (ALTIPLANO)				
55 Osteoporosis y fracturas patológicas	-	-	-	-
56 Enfermedades del riñón y del uréter	-	-	-	-
57 Enfermedades de los genitales masculinos	-	-	-	-
58 Enfermedades de los genitales femeninos y trastornos de la mama	-	-	-	-
59 Embarazo, parto y puerperio	-	-	-	-
60 Ciertas afecciones originadas en el periodo perinatal	-	-	-	-
61 Malformaciones congénitas del sistema nervioso	-	-	-	-
62 Malformaciones congénitas del sistema circulatorio	-	-	-	-
63 Paro cardíaco, muerte sin asistencia y otra causa desconocida	-	-	-	-
64 Senilidad	-	-	-	-
65 Muerte súbita infantil	-	-	-	-
66 Accidentes de tráfico de vehículos a motor	444	32,43	37,00	9,42
67 Caídas accidentales	4	0,26	3,50	0,00
68 Ahogamiento, sumersión y sofocación	-	-	-	-
69 Accidentes por fuego, humo y sustancias calientes	-	-	-	-
70 Envenenamiento accidental por psicofármacos y drogas de abuso	47	3,40	46,50	0,00
71 Suicidio y lesiones autoinfligidas	86	6,25	28,50	9,90
72 Homicidios	31	2,23	30,50	0,00
73 Eventos de intención no determinada	-	-	-	-
74 Complicaciones de la atención médica y quirúrgica	-	-	-	-

## 9. Años potenciales de vida perdidos (APVP) por causas seleccionadas y sexo.

2003	Hombres			
	APVP	% APVP	Media (APVP)	Desviación (APVP)
ÁREA DE SALUD V (ALTIPLANO)				
55 Osteoporosis y fracturas patológicas	-	-	-	-
56 Enfermedades del riñón y del uréter	-	-	-	-
57 Enfermedades de los genitales masculinos	-	-	-	-
58 Enfermedades de los genitales femeninos y trastornos de la mama	-	-	-	-
59 Embarazo, parto y puerperio	-	-	-	-
60 Ciertas afecciones originadas en el periodo perinatal	-	-	-	-
61 Malformaciones congénitas del sistema nervioso	-	-	-	-
62 Malformaciones congénitas del sistema circulatorio	-	-	-	-
63 Paro cardíaco, muerte sin asistencia y otra causa desconocida	-	-	-	-
64 Senilidad	-	-	-	-
65 Muerte súbita infantil	-	-	-	-
66 Accidentes de tráfico de vehículos a motor	387	28,27	38,70	9,17
67 Caídas accidentales	-	-	-	-
68 Ahogamiento, sumersión y sofocación	-	-	-	-
69 Accidentes por fuego, humo y sustancias calientes	-	-	-	-
70 Envenenamiento accidental por psicofármacos y drogas de abuso	47	3,40	46,50	0,00
71 Suicidio y lesiones autoinfligidas	55	4,02	27,50	12,00
72 Homicidios	31	2,23	30,50	0,00
73 Eventos de intención no determinada	-	-	-	-
74 Complicaciones de la atención médica y quirúrgica	-	-	-	-

## 9. Años potenciales de vida perdidos (APVP) por causas seleccionadas y sexo.

2003	Mujeres			
	ÁREA DE SALUD V (ALTIPLANO)	APVP	% APVP	Media (APVP)
55 Osteoporosis y fracturas patológicas	-	-	-	-
56 Enfermedades del riñón y del uréter	-	-	-	-
57 Enfermedades de los genitales masculinos	-	-	-	-
58 Enfermedades de los genitales femeninos y trastornos de la mama	-	-	-	-
59 Embarazo, parto y puerperio	-	-	-	-
60 Ciertas afecciones originadas en el periodo perinatal	-	-	-	-
61 Malformaciones congénitas del sistema nervioso	-	-	-	-
62 Malformaciones congénitas del sistema circulatorio	-	-	-	-
63 Paro cardíaco, muerte sin asistencia y otra causa desconocida	-	-	-	-
64 Senilidad	-	-	-	-
65 Muerte súbita infantil	-	-	-	-
66 Accidentes de tráfico de vehículos a motor	57	4,16	28,50	5,00
67 Caídas accidentales	4	0,26	3,50	0,00
68 Ahogamiento, sumersión y sofocación	-	-	-	-
69 Accidentes por fuego, humo y sustancias calientes	-	-	-	-
70 Envenenamiento accidental por psicofármacos y drogas de abuso	-	-	-	-
71 Suicidio y lesiones autoinfligidas	31	2,23	30,50	0,00
72 Homicidios	-	-	-	-
73 Eventos de intención no determinada	-	-	-	-
74 Complicaciones de la atención médica y quirúrgica	-	-	-	-

## 10. Razón de mortalidad estándar (RME) e intervalo de confianza al 95% según grandes causas y sexo.

2003	AMBOS SEXOS			Hombres			Mujeres		
ÁREA DE SALUD V (ALTIPLANO)	RME	Linf IC	Lsup IC	RME	Linf IC	Lsup IC	RME	Linf IC	Lsup IC
<b>Total</b>	107,00	97,60	117,06	102,43	89,88	116,25	110,71	97,04	125,78
<b>I. CIERTAS ENFERMEDADES INFECCIOSAS Y PARASITARIAS</b>	151,78	75,66	271,59	107,62	28,95	275,53	197,40	79,08	406,74
<b>II. NEOPLASIAS</b>	81,43	65,13	100,57	85,98	65,44	110,90	70,81	46,65	103,03
<b>III. ENFERMEDADES DE LA SANGRE Y DE LOS ÓRGANOS HEMATOPOYÉTICOS, Y CIERTOS TRASTORNOS QUE AFECTAN EL MECANISMO DE LA</b>	154,55	17,36	557,99	-	-	-	312,54	35,10	1.128,42
<b>IV. ENFERMEDADES ENDOCRINAS, NUTRICIONALES Y METABÓLICAS</b>	116,74	69,15	184,50	150,66	68,75	286,02	95,16	43,42	180,65
<b>V. TRASTORNOS MENTALES Y DEL COMPORTAMIENTO</b>	85,14	42,44	152,34	120,06	38,69	280,19	68,72	25,09	149,58
<b>VI. ENFERMEDADES DEL SISTEMA NERVIOSO</b>	152,31	99,47	223,18	149,03	74,29	266,68	154,37	86,33	254,62
<b>VII. ENFERMEDADES DEL OJO Y SUS ANEXOS</b>	-	-	-	-	-	-	-	-	-
<b>VIII. ENFERMEDAD DEL OIDO Y DE LA APÓFISIS MASTOIDES</b>	-	-	-	-	-	-	-	-	-
<b>IX. ENFERMEDADES DEL SISTEMA CIRCULATORIO</b>	113,17	96,94	131,35	110,53	86,79	138,77	114,67	93,20	139,61
<b>X. ENFERMEDADES DEL SISTEMA RESPIRATORIO</b>	108,68	82,93	139,90	102,93	71,69	143,16	114,19	73,87	168,57
<b>XI. ENFERMEDADES DEL SISTEMA DIGESTIVO</b>	114,77	74,25	169,43	72,32	33,00	137,29	168,85	96,45	274,21
<b>XII. ENFERMEDADES DE LA PIEL Y DEL TEJIDO SUBCUTÁNEO</b>	295,87	59,46	864,47	436,20	5,70	2.426,96	257,55	28,92	929,89
<b>XIII. ENFERMEDADES DEL SISTEMA OSTEOMUSCULAR Y DEL TEJIDO CONJUNTIVO</b>	268,63	128,61	494,06	227,42	25,54	821,11	285,54	122,95	562,67
<b>XIV. ENFERMEDADES DEL SISTEMA GENITOURINARIO</b>	79,97	41,27	139,70	114,24	45,77	235,40	56,36	18,16	131,52
<b>XV. EMBARAZO, PARTO Y PUERPERIO</b>	-	-	-	-	-	-	-	-	-
<b>XVI. CIERTAS AFECCIONES ORIGINADAS EN EL PERÍODO PERINATAL</b>	63,38	0,83	352,61	-	-	-	141,25	1,85	785,87
<b>XVII. MALFORMACIONES CONGÉNITAS, DEFORMIDADES Y ANOMALÍAS CROMOSÓMICAS</b>	75,22	8,45	271,59	73,93	0,97	411,34	77,07	1,01	428,81
<b>XVIII. SÍNTOMAS, SIGNOS Y HALLAZGOS ANORMALES CLÍNICOS Y DE LABORATORIO, NO CLASIFICADOS EN OTRA PARTE</b>	103,31	47,14	196,13	139,50	37,53	357,15	85,46	27,54	199,44
<b>XX. CAUSAS EXTERNAS</b>	118,91	78,35	173,02	105,20	63,31	164,30	163,50	70,40	322,17

## 11. Razón de mortalidad estandar (RME) e intervalo de confianza al 95% según causas seleccionadas y áreas de salud.

2003									
ÁREA DE SALUD V (ALTIPLANO)	AMBOS SEXOS			Hombres			Mujeres		
	RME	Linf IC	Lsup IC	RME	Linf IC	Lsup IC	RME	Linf IC	Lsup IC
1 Enfermedades infecciosas intestinales	235,30	3,08	1.309,19	-	-	-	309,48	4,04	1.721,92
2 Tuberculosis y sus efectos tardíos	271,68	3,55	1.511,60	-	-	-	720,31	9,41	4.007,73
3 Infecciones meningocócicas	-	-	-	-	-	-	-	-	-
4 Septicemia	181,93	66,43	396,00	184,84	37,15	540,08	177,90	35,76	519,80
5 Hepatitis víricas	-	-	-	-	-	-	-	-	-
6 SIDA	81,54	1,07	453,65	110,74	1,45	616,11	-	-	-
7 Neoplasia maligna del labio, de la cavidad bucal y de la faringe	-	-	-	-	-	-	-	-	-
8 Neoplasia maligna del esófago	153,55	17,25	554,40	187,85	21,10	678,24	-	-	-
9 Neoplasia maligna del estómago	68,92	18,54	176,44	59,48	6,68	214,74	79,99	8,98	288,79
10 Neoplasia maligna del colon	122,75	65,29	209,91	155,47	70,94	295,16	81,89	22,03	209,67
11 Neoplasia maligna del recto, de la porción rectosigmoide y del ano	113,63	30,57	290,92	132,96	26,72	388,48	76,87	1,00	427,72
12 Neoplasia maligna del hígado y vías biliares intrahepáticas	129,14	41,62	301,38	155,58	41,86	398,33	75,47	0,99	419,93
13 Neoplasia maligna de la vesícula biliar y de las vías biliares extrahepáticas	157,94	17,74	570,22	-	-	-	240,17	26,97	867,14
14 Neoplasia maligna del páncreas	110,61	35,65	258,13	112,44	22,60	328,52	106,00	11,90	382,70
15 Neoplasia maligna de la laringe	-	-	-	-	-	-	-	-	-
16 Neoplasia maligna de la tráquea, de los bronquios y del pulmón	65,12	34,64	111,37	64,04	33,05	111,87	58,66	0,77	326,37
17 Neoplasia maligna del hueso y cartílagos articulares	-	-	-	-	-	-	-	-	-
18 Melanoma maligno de la piel	89,40	1,17	497,38	177,36	2,32	986,79	-	-	-
19 Neoplasia maligna de la mama	69,30	18,64	177,42	-	-	-	70,86	19,06	181,40
20 Neoplasias malignas del útero	-	-	-	-	-	-	-	-	-
21 Neoplasia maligna del ovario	153,36	30,82	448,08	-	-	-	156,81	31,52	458,18
22 Neoplasia maligna de la próstata	65,88	17,72	168,67	63,71	17,14	163,12	-	-	-
23 Neoplasia maligna de la vejiga	119,69	43,71	260,52	92,49	24,88	236,79	246,01	27,63	888,23
24 Neoplasia maligna del encéfalo	44,85	0,59	249,55	81,30	1,06	452,34	-	-	-
25 Enfermedad de Hodgkin	-	-	-	-	-	-	-	-	-
26 Linfomas no Hodgkin	35,42	0,46	197,06	61,64	0,81	342,97	-	-	-
27 Leucemias	-	-	-	-	-	-	-	-	-
28 Síndromes Mielodisplásicos	169,25	19,01	611,09	127,87	1,67	711,48	242,43	3,17	1.348,82
29 Neoplasias malignas	80,02	63,54	99,46	85,28	64,42	110,75	68,21	44,13	100,70
30 Enfermedades de la sangre y de los órganos hematopoyéticos	171,44	19,25	619,00	-	-	-	331,28	37,20	1.196,07
31 Diabetes mellitus	134,55	78,33	215,43	186,54	85,12	354,14	102,18	44,00	201,34
32 Trastornos mentales orgánicos senil y presenil	81,53	39,03	149,95	111,58	30,02	285,66	69,46	25,36	151,18
33 Trastornos mentales debidos al abuso de alcohol	-	-	-	-	-	-	-	-	-
34 Trastornos mentales debidos al uso de drogas (drogodependencia, toxicomanía)	-	-	-	-	-	-	-	-	-
35 Meningitis (otras en el n° 3)	-	-	-	-	-	-	-	-	-
36 Enfermedad de Alzheimer	169,60	96,88	275,45	166,28	60,72	361,93	171,39	82,05	315,21
37 Enfermedades cardíacas reumáticas crónicas	129,57	26,04	378,58	-	-	-	171,90	34,55	502,25
38 Enfermedades hipertensivas	49,75	10,00	145,35	88,42	9,93	319,25	26,56	0,35	147,77
39 Infarto agudo de miocardio	90,90	59,36	133,19	94,64	54,06	153,70	83,51	39,98	153,59
40 Enfermedades isquémicas del corazón	78,24	54,49	108,82	84,52	52,30	129,21	69,07	37,73	115,90
41 Insuficiencia cardíaca	140,89	94,34	202,36	170,17	87,83	297,27	125,54	73,09	201,02
42 Enfermedades cerebrovasculares	139,24	108,54	175,92	128,51	83,93	188,31	146,45	106,40	196,61
43 Aterosclerosis	142,50	52,03	310,16	257,50	51,75	752,38	99,06	19,91	289,45
44 Gripe	-	-	-	-	-	-	-	-	-
45 Neumonía	83,88	33,61	172,84	113,51	36,58	264,89	49,79	5,59	179,76
46 Enfermedades crónicas de las vías respiratorias inferiores (excepto Asma)	127,71	84,84	184,58	120,91	74,82	184,83	139,23	55,78	286,88
47 Asma	229,80	25,81	829,70	-	-	-	297,02	33,36	1.072,40
48 Insuficiencia respiratoria	204,22	54,94	522,85	168,38	18,91	607,94	253,00	28,41	913,44
49 Úlcera de estómago, duodeno y yeyuno	187,04	21,01	675,32	208,09	2,72	1.157,81	170,51	2,23	948,69
50 Enteritis y colitis no infecciosas	-	-	-	-	-	-	-	-	-
51 Enfermedad vascular intestinal	225,14	90,20	463,90	131,01	14,71	473,00	312,31	100,64	728,81
52 Cirrosis y otras enfermedades crónicas del hígado	47,64	9,57	139,18	40,55	4,55	146,40	69,39	0,91	386,07
53 Enfermedades de la piel y del tejido subcutáneo	295,87	59,46	864,47	436,20	5,70	2.426,96	257,55	28,92	929,89



## 11. Razón de mortalidad estandar (RME) e intervalo de confianza al 95% según causas seleccionadas y áreas de salud.

2003									
ÁREA DE SALUD V (ALTIPLANO)	AMBOS SEXOS			Hombres			Mujeres		
	RME	Linf IC	Lsup IC	RME	Linf IC	Lsup IC	RME	Linf IC	Lsup IC
54 Artritis reumatoide y osteoartritis	332,13	37,30	1.199,14	-	-	-	403,28	45,29	1.456,06
55 Osteoporosis y fracturas patológicas	342,12	124,93	744,69	577,44	64,85	2.084,85	289,57	77,90	741,37
56 Enfermedades del riñón y del uréter	90,91	41,48	172,59	141,05	51,51	307,02	53,00	10,65	154,85
57 Enfermedades de los genitales masculinos	-	-	-	-	-	-	-	-	-
58 Enfermedades de los genitales femeninos y trastornos de la mama	-	-	-	-	-	-	-	-	-
59 Embarazo, parto y puerperio	-	-	-	-	-	-	-	-	-
60 Ciertas afecciones originadas en el periodo perinatal	63,38	0,83	352,61	-	-	-	141,25	1,85	785,87
61 Malformaciones congénitas del sistema nervioso	-	-	-	-	-	-	-	-	-
62 Malformaciones congénitas del sistema circulatorio	135,14	15,18	487,93	137,68	1,80	766,05	133,23	1,74	741,26
63 Paro cardíaco, muerte sin asistencia y otra causa desconocida	-	-	-	-	-	-	-	-	-
64 Senilidad	108,56	39,64	236,29	86,70	1,13	482,40	114,66	36,95	267,59
65 Muerte súbita infantil	697,13	9,11	3.878,72	1.033,29	13,51	5.749,07	-	-	-
66 Accidentes de tráfico de vehículos a motor	150,82	82,38	253,06	144,54	72,06	258,65	171,06	34,38	499,81
67 Caídas accidentales	97,17	10,91	350,82	64,19	0,84	357,13	186,42	2,44	1.037,24
68 Ahogamiento, sumersión y sofocación	75,56	0,99	420,39	110,36	1,44	614,05	-	-	-
69 Accidentes por fuego, humo y sustancias calientes	-	-	-	-	-	-	-	-	-
70 Envenenamiento accidental por psicofármacos y drogas de abuso	92,99	1,22	517,36	103,86	1,36	577,87	-	-	-
71 Suicidio y lesiones autoinfligidas	120,32	38,77	280,79	84,52	16,99	246,97	302,63	33,99	1.092,63
72 Homicidios	153,29	2,00	852,90	187,22	2,45	1.041,66	-	-	-
73 Eventos de intención no determinada	-	-	-	-	-	-	-	-	-
74 Complicaciones de la atención médica y quirúrgica	90,77	1,19	505,06	-	-	-	182,77	2,39	1.016,90



---

## 11.6. **ÁREA DE SALUD VI (VEGA DEL SEGURA - COMARCA ORIENTAL)**

---



## 1. Mortalidad específica por edad y sexo. Tasas por 100.000 habitantes.

2003			
ÁREA DE SALUD VI (VEGA DEL SEGURA-COMARCA ORIENTAL)	AMBOS SEXOS	Hombres	Mujeres
Total	700,62	695,80	705,50
Menores de un año	460,59	505,56	414,51
De 1 a 4 años	24,95	-	51,49
De 5 a 9 años	-	-	-
De 10 a 14 años	18,34	17,92	18,78
De 15 a 19 años	25,71	49,93	-
De 20 a 24 años	38,86	62,11	13,53
De 25 a 29 años	49,01	57,95	38,99
De 30 a 34 años	70,14	110,02	26,65
De 35 a 39 años	60,26	77,85	41,50
De 40 a 44 años	173,09	138,19	209,78
De 45 a 49 años	302,62	399,62	200,44
De 50 a 54 años	463,27	747,58	177,07
De 55 a 59 años	464,07	582,57	347,83
De 60 a 64 años	534,05	772,32	313,93
De 65 a 69 años	1.153,90	1.472,29	858,14
De 70 a 74 años	2.227,95	2.566,63	1.938,75
De 75 a 79 años	4.201,51	5.223,88	3.439,89
De 80 a 84 años	7.119,53	9.732,14	5.612,77
De 85 y más años	16.018,10	16.760,56	15.666,67

## 2.1. Defunciones por edad y grandes causas. Ambos sexos.

2003										
ÁREA DE SALUD VI (VEGA DEL SEGURA-COMARCA ORIENTAL)	Total	Menos de un año	De 1 a 4 años	De 5 a 9 años	De 10 a 14 años	De 15 a 19 años	De 20 a 24 años	De 25 a 29 años	De 30 a 34 años	De 35 a 39 años
Total	1.231	9	2	-	2	3	6	8	11	9
I. CIERTAS ENFERMEDADES INFECCIOSAS Y PARASITARIAS	33	-	-	-	-	-	-	1	-	2
II. NEOPLASIAS	305	-	1	-	-	-	-	-	-	5
III. ENFERMEDADES DE LA SANGRE Y DE LOS ÓRGANOS HEMATOPOYÉTICOS, Y CIERTOS TRASTORNOS QUE AFECTAN EL MECANISMO DE LA	3	1	-	-	-	-	-	-	-	-
IV. ENFERMEDADES ENDOCRINAS, NUTRICIONALES Y METABÓLICAS	51	1	-	-	-	-	-	-	2	-
V. TRASTORNOS MENTALES Y DEL COMPORTAMIENTO	34	-	-	-	-	-	-	-	-	-
VI. ENFERMEDADES DEL SISTEMA NERVIOSO	49	-	1	-	-	1	-	-	-	-
VII. ENFERMEDADES DEL OJO Y SUS ANEXOS	-	-	-	-	-	-	-	-	-	-
VIII. ENFERMEDAD DEL OIDO Y DE LA APÓFISIS MASTOIDES	-	-	-	-	-	-	-	-	-	-
IX. ENFERMEDADES DEL SISTEMA CIRCULATORIO	419	1	-	-	1	-	-	1	2	1
X. ENFERMEDADES DEL SISTEMA RESPIRATORIO	153	1	-	-	-	-	-	2	-	-
XI. ENFERMEDADES DEL SISTEMA DIGESTIVO	49	-	-	-	-	-	-	-	-	-
XII. ENFERMEDADES DE LA PIEL Y DEL TEJIDO SUBCUTÁNEO	2	-	-	-	-	-	-	-	-	-
XIII. ENFERMEDADES DEL SISTEMA OSTEOMUSCULAR Y DEL TEJIDO CONJUNTIVO	11	-	-	-	-	-	-	-	-	-
XIV. ENFERMEDADES DEL SISTEMA GENITOURINARIO	36	-	-	-	-	-	-	-	-	-
XV. EMBARAZO, PARTO Y PUERPERIO	-	-	-	-	-	-	-	-	-	-
XVI. CIERTAS AFECCIONES ORIGINADAS EN EL PERÍODO PERINATAL	1	1	-	-	-	-	-	-	-	-
XVII. MALFORMACIONES CONGÉNITAS, DEFORMIDADES Y ANOMALÍAS CROMOSÓMICAS	4	3	-	-	-	-	-	-	1	-
XVIII. SÍNTOMAS, SIGNOS Y HALLAZGOS ANORMALES CLÍNICOS Y DE LABORATORIO, NO CLASIFICADOS EN OTRA PARTE	21	-	-	-	-	-	-	-	1	1
XX. CAUSAS EXTERNAS	60	1	-	-	1	2	6	4	5	-

## 2.1. Defunciones por edad y grandes causas. Ambos sexos.

2003	De 40 a 44 años	De 45 a 49 años	De 50 a 54 años	De 55 a 59 años	De 60 a 64 años	De 65 a 69 años	De 70 a 74 años	De 75 a 79 años	De 80 a 84 años	De 85 y más años
<b>ÁREA DE SALUD VI (VEGA DEL SEGURA-COMARCA ORIENTAL)</b>										
<b>Total</b>	22	31	42	37	36	83	147	211	218	354
<b>I. CIERTAS ENFERMEDADES INFECCIOSAS Y PARASITARIAS</b>	3	-	2	3	2	5	4	6	2	3
<b>II. NEOPLASIAS</b>	8	13	21	15	12	36	52	60	46	36
<b>III. ENFERMEDADES DE LA SANGRE Y DE LOS ÓRGANOS HEMATOPOYÉTICOS, Y CIERTOS TRASTORNOS QUE AFECTAN EL MECANISMO DE LA</b>	-	-	-	-	-	-	-	-	1	1
<b>IV. ENFERMEDADES ENDOCRINAS, NUTRICIONALES Y METABÓLICAS</b>	-	-	2	2	3	3	7	5	11	15
<b>V. TRASTORNOS MENTALES Y DEL COMPORTAMIENTO</b>	-	-	-	-	1	-	-	5	11	17
<b>VI. ENFERMEDADES DEL SISTEMA NERVIOSO</b>	-	2	-	2	1	1	5	9	15	12
<b>VII. ENFERMEDADES DEL OJO Y SUS ANEXOS</b>	-	-	-	-	-	-	-	-	-	-
<b>VIII. ENFERMEDAD DEL OIDO Y DE LA APÓFISIS MASTOIDES</b>	-	-	-	-	-	-	-	-	-	-
<b>IX. ENFERMEDADES DEL SISTEMA CIRCULATORIO</b>	5	4	6	7	8	23	43	71	74	172
<b>X. ENFERMEDADES DEL SISTEMA RESPIRATORIO</b>	-	1	1	-	5	6	11	34	35	57
<b>XI. ENFERMEDADES DEL SISTEMA DIGESTIVO</b>	1	4	2	4	1	2	11	7	6	11
<b>XII. ENFERMEDADES DE LA PIEL Y DEL TEJIDO SUBCUTÁNEO</b>	-	-	-	-	-	-	1	-	1	-
<b>XIII. ENFERMEDADES DEL SISTEMA OSTEOMUSCULAR Y DEL TEJIDO CONJUNTIVO</b>	1	-	-	-	-	1	1	3	2	3
<b>XIV. ENFERMEDADES DEL SISTEMA GENITOURINARIO</b>	1	-	1	-	-	1	4	8	11	10
<b>XV. EMBARAZO, PARTO Y PUERPERIO</b>	-	-	-	-	-	-	-	-	-	-
<b>XVI. CIERTAS AFECCIONES ORIGINADAS EN EL PERÍODO PERINATAL</b>	-	-	-	-	-	-	-	-	-	-
<b>XVII. MALFORMACIONES CONGÉNITAS, DEFORMIDADES Y ANOMALÍAS CROMOSÓMICAS</b>	-	-	-	-	-	-	-	-	-	-
<b>XVIII. SÍNTOMAS, SIGNOS Y HALLAZGOS ANORMALES CLÍNICOS Y DE LABORATORIO, NO CLASIFICADOS EN OTRA PARTE</b>	-	1	1	1	-	-	1	1	-	14
<b>XX. CAUSAS EXTERNAS</b>	3	6	6	3	3	5	7	2	3	3

## 2.2. Defunciones por edad y grandes causas. Hombres.

2003										
ÁREA DE SALUD VI (VEGA DEL SEGURA-COMARCA ORIENTAL)	Total	Menos de un año	De 1 a 4 años	De 5 a 9 años	De 10 a 14 años	De 15 a 19 años	De 20 a 24 años	De 25 a 29 años	De 30 a 34 años	De 35 a 39 años
<b>Total</b>	615	5	-	-	1	3	5	5	9	6
<b>I. CIERTAS ENFERMEDADES INFECCIOSAS Y PARASITARIAS</b>	21	-	-	-	-	-	-	1	-	2
<b>II. NEOPLASIAS</b>	171	-	-	-	-	-	-	-	-	3
<b>III. ENFERMEDADES DE LA SANGRE Y DE LOS ÓRGANOS HEMATOPOYÉTICOS, Y CIERTOS TRASTORNOS QUE AFECTAN EL MECANISMO DE LA</b>	2	-	-	-	-	-	-	-	-	-
<b>IV. ENFERMEDADES ENDOCRINAS, NUTRICIONALES Y METABÓLICAS</b>	26	1	-	-	-	-	-	-	2	-
<b>V. TRASTORNOS MENTALES Y DEL COMPORTAMIENTO</b>	10	-	-	-	-	-	-	-	-	-
<b>VI. ENFERMEDADES DEL SISTEMA NERVIOSO</b>	19	-	-	-	-	1	-	-	-	-
<b>VII. ENFERMEDADES DEL OJO Y SUS ANEXOS</b>	-	-	-	-	-	-	-	-	-	-
<b>VIII. ENFERMEDAD DEL OIDO Y DE LA APÓFISIS MASTOIDES</b>	-	-	-	-	-	-	-	-	-	-
<b>IX. ENFERMEDADES DEL SISTEMA CIRCULATORIO</b>	177	1	-	-	1	-	-	1	2	1
<b>X. ENFERMEDADES DEL SISTEMA RESPIRATORIO</b>	92	-	-	-	-	-	-	1	-	-
<b>XI. ENFERMEDADES DEL SISTEMA DIGESTIVO</b>	30	-	-	-	-	-	-	-	-	-
<b>XII. ENFERMEDADES DE LA PIEL Y DEL TEJIDO SUBCUTÁNEO</b>	1	-	-	-	-	-	-	-	-	-
<b>XIII. ENFERMEDADES DEL SISTEMA OSTEOMUSCULAR Y DEL TEJIDO CONJUNTIVO</b>	1	-	-	-	-	-	-	-	-	-
<b>XIV. ENFERMEDADES DEL SISTEMA GENITOURINARIO</b>	9	-	-	-	-	-	-	-	-	-
<b>XV. EMBARAZO, PARTO Y PUERPERIO</b>	-	-	-	-	-	-	-	-	-	-
<b>XVI. CIERTAS AFECCIONES ORIGINADAS EN EL PERÍODO PERINATAL</b>	1	1	-	-	-	-	-	-	-	-
<b>XVII. MALFORMACIONES CONGÉNITAS, DEFORMIDADES Y ANOMALÍAS CROMOSÓMICAS</b>	2	2	-	-	-	-	-	-	-	-
<b>XVIII. SÍNTOMAS, SIGNOS Y HALLAZGOS ANORMALES CLÍNICOS Y DE LABORATORIO, NO CLASIFICADOS EN OTRA PARTE</b>	9	-	-	-	-	-	-	-	1	-
<b>XX. CAUSAS EXTERNAS</b>	44	-	-	-	-	2	5	2	4	-



## 2.2. Defunciones por edad y grandes causas. Hombres.

2003	De 40 a 44 años	De 45 a 49 años	De 50 a 54 años	De 55 a 59 años	De 60 a 64 años	De 65 a 69 años	De 70 a 74 años	De 75 a 79 años	De 80 a 84 años	De 85 y más años
<b>ÁREA DE SALUD VI (VEGA DEL SEGURA-COMARCA ORIENTAL)</b>										
<b>Total</b>	9	21	34	23	25	51	78	112	109	119
<b>I. CIERTAS ENFERMEDADES INFECCIOSAS Y PARASITARIAS</b>	2	-	1	2	2	2	2	4	2	1
<b>II. NEOPLASIAS</b>	2	8	17	9	7	21	30	37	22	15
<b>III. ENFERMEDADES DE LA SANGRE Y DE LOS ÓRGANOS HEMATOPOYÉTICOS, Y CIERTOS TRASTORNOS QUE AFECTAN EL MECANISMO DE LA</b>	-	-	-	-	-	-	-	-	1	1
<b>IV. ENFERMEDADES ENDOCRINAS, NUTRICIONALES Y METABÓLICAS</b>	-	-	2	1	1	2	3	3	5	6
<b>V. TRASTORNOS MENTALES Y DEL COMPORTAMIENTO</b>	-	-	-	-	1	-	-	1	4	4
<b>VI. ENFERMEDADES DEL SISTEMA NERVIOSO</b>	-	1	-	-	1	-	2	4	7	3
<b>VII. ENFERMEDADES DEL OJO Y SUS ANEXOS</b>	-	-	-	-	-	-	-	-	-	-
<b>VIII. ENFERMEDAD DEL OIDO Y DE LA APÓFISIS MASTOIDES</b>	-	-	-	-	-	-	-	-	-	-
<b>IX. ENFERMEDADES DEL SISTEMA CIRCULATORIO</b>	2	1	6	6	6	16	19	28	36	51
<b>X. ENFERMEDADES DEL SISTEMA RESPIRATORIO</b>	-	-	-	-	3	4	6	25	24	29
<b>XI. ENFERMEDADES DEL SISTEMA DIGESTIVO</b>	-	4	2	2	1	2	9	6	3	1
<b>XII. ENFERMEDADES DE LA PIEL Y DEL TEJIDO SUBCUTÁNEO</b>	-	-	-	-	-	-	1	-	-	-
<b>XIII. ENFERMEDADES DEL SISTEMA OSTEOMUSCULAR Y DEL TEJIDO CONJUNTIVO</b>	-	-	-	-	-	-	-	-	-	1
<b>XIV. ENFERMEDADES DEL SISTEMA GENITOURINARIO</b>	-	-	1	-	-	-	-	2	3	3
<b>XV. EMBARAZO, PARTO Y PUERPERIO</b>	-	-	-	-	-	-	-	-	-	-
<b>XVI. CIERTAS AFECCIONES ORIGINADAS EN EL PERÍODO PERINATAL</b>	-	-	-	-	-	-	-	-	-	-
<b>XVII. MALFORMACIONES CONGÉNITAS, DEFORMIDADES Y ANOMALÍAS CROMOSÓMICAS</b>	-	-	-	-	-	-	-	-	-	-
<b>XVIII. SÍNTOMAS, SIGNOS Y HALLAZGOS ANORMALES CLÍNICOS Y DE LABORATORIO, NO CLASIFICADOS EN OTRA PARTE</b>	-	1	1	1	-	-	1	-	-	4
<b>XX. CAUSAS EXTERNAS</b>	3	6	4	2	3	4	5	2	2	-

### 2.3. Defunciones por edad y grandes causas. Mujeres.

2003										
ÁREA DE SALUD VI (VEGA DEL SEGURA-COMARCA ORIENTAL)	Total	Menos de un año	De 1 a 4 años	De 5 a 9 años	De 10 a 14 años	De 15 a 19 años	De 20 a 24 años	De 25 a 29 años	De 30 a 34 años	De 35 a 39 años
Total	616	4	2	-	1	-	1	3	2	3
I. CIERTAS ENFERMEDADES INFECCIOSAS Y PARASITARIAS	12	-	-	-	-	-	-	-	-	-
II. NEOPLASIAS	134	-	1	-	-	-	-	-	-	2
III. ENFERMEDADES DE LA SANGRE Y DE LOS ÓRGANOS HEMATOPOYÉTICOS, Y CIERTOS TRASTORNOS QUE AFECTAN EL MECANISMO DE LA	1	1	-	-	-	-	-	-	-	-
IV. ENFERMEDADES ENDOCRINAS, NUTRICIONALES Y METABÓLICAS	25	-	-	-	-	-	-	-	-	-
V. TRASTORNOS MENTALES Y DEL COMPORTAMIENTO	24	-	-	-	-	-	-	-	-	-
VI. ENFERMEDADES DEL SISTEMA NERVIOSO	30	-	1	-	-	-	-	-	-	-
VII. ENFERMEDADES DEL OJO Y SUS ANEXOS	-	-	-	-	-	-	-	-	-	-
VIII. ENFERMEDAD DEL OIDO Y DE LA APÓFISIS MASTOIDES	-	-	-	-	-	-	-	-	-	-
IX. ENFERMEDADES DEL SISTEMA CIRCULATORIO	242	-	-	-	-	-	-	-	-	-
X. ENFERMEDADES DEL SISTEMA RESPIRATORIO	61	1	-	-	-	-	-	1	-	-
XI. ENFERMEDADES DEL SISTEMA DIGESTIVO	19	-	-	-	-	-	-	-	-	-
XII. ENFERMEDADES DE LA PIEL Y DEL TEJIDO SUBCUTÁNEO	1	-	-	-	-	-	-	-	-	-
XIII. ENFERMEDADES DEL SISTEMA OSTEOMUSCULAR Y DEL TEJIDO CONJUNTIVO	10	-	-	-	-	-	-	-	-	-
XIV. ENFERMEDADES DEL SISTEMA GENITOURINARIO	27	-	-	-	-	-	-	-	-	-
XV. EMBARAZO, PARTO Y PUERPERIO	-	-	-	-	-	-	-	-	-	-
XVI. CIERTAS AFECCIONES ORIGINADAS EN EL PERÍODO PERINATAL	-	-	-	-	-	-	-	-	-	-
XVII. MALFORMACIONES CONGÉNITAS, DEFORMIDADES Y ANOMALÍAS CROMOSÓMICAS	2	1	-	-	-	-	-	-	1	-
XVIII. SÍNTOMAS, SIGNOS Y HALLAZGOS ANORMALES CLÍNICOS Y DE LABORATORIO, NO CLASIFICADOS EN OTRA PARTE	12	-	-	-	-	-	-	-	-	1
XX. CAUSAS EXTERNAS	16	1	-	-	1	-	1	2	1	-

### 2.3. Defunciones por edad y grandes causas. Mujeres.

2003	De 40 a 44 años	De 45 a 49 años	De 50 a 54 años	De 55 a 59 años	De 60 a 64 años	De 65 a 69 años	De 70 a 74 años	De 75 a 79 años	De 80 a 84 años	De 85 y más años
<b>ÁREA DE SALUD VI (VEGA DEL SEGURA-COMARCA ORIENTAL)</b>										
<b>Total</b>	13	10	8	14	11	32	69	99	109	235
<b>I. CIERTAS ENFERMEDADES INFECCIOSAS Y PARASITARIAS</b>	1	-	1	1	-	3	2	2	-	2
<b>II. NEOPLASIAS</b>	6	5	4	6	5	15	22	23	24	21
<b>III. ENFERMEDADES DE LA SANGRE Y DE LOS ÓRGANOS HEMATOPOYÉTICOS, Y CIERTOS TRASTORNOS QUE AFECTAN EL MECANISMO DE LA</b>	-	-	-	-	-	-	-	-	-	-
<b>IV. ENFERMEDADES ENDOCRINAS, NUTRICIONALES Y METABÓLICAS</b>	-	-	-	1	2	1	4	2	6	9
<b>V. TRASTORNOS MENTALES Y DEL COMPORTAMIENTO</b>	-	-	-	-	-	-	-	4	7	13
<b>VI. ENFERMEDADES DEL SISTEMA NERVIOSO</b>	-	1	-	2	-	1	3	5	8	9
<b>VII. ENFERMEDADES DEL OJO Y SUS ANEXOS</b>	-	-	-	-	-	-	-	-	-	-
<b>VIII. ENFERMEDAD DEL OIDO Y DE LA APÓFISIS MASTOIDES</b>	-	-	-	-	-	-	-	-	-	-
<b>IX. ENFERMEDADES DEL SISTEMA CIRCULATORIO</b>	3	3	-	1	2	7	24	43	38	121
<b>X. ENFERMEDADES DEL SISTEMA RESPIRATORIO</b>	-	1	1	-	2	2	5	9	11	28
<b>XI. ENFERMEDADES DEL SISTEMA DIGESTIVO</b>	1	-	-	2	-	-	2	1	3	10
<b>XII. ENFERMEDADES DE LA PIEL Y DEL TEJIDO SUBCUTÁNEO</b>	-	-	-	-	-	-	-	-	1	-
<b>XIII. ENFERMEDADES DEL SISTEMA OSTEOMUSCULAR Y DEL TEJIDO CONJUNTIVO</b>	1	-	-	-	-	1	1	3	2	2
<b>XIV. ENFERMEDADES DEL SISTEMA GENITOURINARIO</b>	1	-	-	-	-	1	4	6	8	7
<b>XV. EMBARAZO, PARTO Y PUERPERIO</b>	-	-	-	-	-	-	-	-	-	-
<b>XVI. CIERTAS AFECCIONES ORIGINADAS EN EL PERÍODO PERINATAL</b>	-	-	-	-	-	-	-	-	-	-
<b>XVII. MALFORMACIONES CONGÉNITAS, DEFORMIDADES Y ANOMALÍAS CROMOSÓMICAS</b>	-	-	-	-	-	-	-	-	-	-
<b>XVIII. SÍNTOMAS, SIGNOS Y HALLAZGOS ANORMALES CLÍNICOS Y DE LABORATORIO, NO CLASIFICADOS EN OTRA PARTE</b>	-	-	-	-	-	-	-	1	-	10
<b>XX. CAUSAS EXTERNAS</b>	-	-	2	1	-	1	2	-	1	3

**3.1. Mortalidad específica por edad y grandes causas. Tasas por 100.000 habitantes. Ambos sexos.**

2003											
ÁREA DE SALUD VI (VEGA DEL SEGURA-COMARCA ORIENTAL)	Total	Menos de un año	De 1 a 4 años	De 5 a 9 años	De 10 a 14 años	De 15 a 19 años	De 20 a 24 años	De 25 a 29 años	De 30 a 34 años	De 35 a 39 años	De 40 a 44 años
<b>Total</b>	700,62	460,59	24,95	-	18,34	25,71	38,86	49,01	70,14	60,26	173,09
<b>I. CIERTAS ENFERMEDADES INFECCIOSAS Y PARASITARIAS</b>	18,78	-	-	-	-	-	-	6,13	-	13,39	23,60
<b>II. NEOPLASIAS</b>	173,59	-	12,48	-	-	-	-	-	-	33,48	62,94
<b>III. ENFERMEDADES DE LA SANGRE Y DE LOS ÓRGANOS HEMATOPOYÉTICOS, Y CIERTOS TRASTORNOS QUE AFECTAN EL MECANISMO DE LA</b>	1,71	51,18	-	-	-	-	-	-	-	-	-
<b>IV. ENFERMEDADES ENDOCRINAS, NUTRICIONALES Y METABÓLICAS</b>	29,03	51,18	-	-	-	-	-	-	12,75	-	-
<b>V. TRASTORNOS MENTALES Y DEL COMPORTAMIENTO</b>	19,35	-	-	-	-	-	-	-	-	-	-
<b>VI. ENFERMEDADES DEL SISTEMA NERVIOSO</b>	27,89	-	12,48	-	-	8,57	-	-	-	-	-
<b>VII. ENFERMEDADES DEL OJO Y SUS ANEXOS</b>	-	-	-	-	-	-	-	-	-	-	-
<b>VIII. ENFERMEDAD DEL OIDO Y DE LA APÓFISIS MASTOIDES</b>	-	-	-	-	-	-	-	-	-	-	-
<b>IX. ENFERMEDADES DEL SISTEMA CIRCULATORIO</b>	238,47	51,18	-	-	9,17	-	-	6,13	12,75	6,70	39,34
<b>X. ENFERMEDADES DEL SISTEMA RESPIRATORIO</b>	87,08	51,18	-	-	-	-	-	12,25	-	-	-
<b>XI. ENFERMEDADES DEL SISTEMA DIGESTIVO</b>	27,89	-	-	-	-	-	-	-	-	-	7,87
<b>XII. ENFERMEDADES DE LA PIEL Y DEL TEJIDO SUBCUTÁNEO</b>	1,14	-	-	-	-	-	-	-	-	-	-
<b>XIII. ENFERMEDADES DEL SISTEMA OSTEOMUSCULAR Y DEL TEJIDO CONJUNTIVO</b>	6,26	-	-	-	-	-	-	-	-	-	7,87
<b>XIV. ENFERMEDADES DEL SISTEMA GENITOURINARIO</b>	20,49	-	-	-	-	-	-	-	-	-	7,87
<b>XV. EMBARAZO, PARTO Y PUERPERIO</b>	-	-	-	-	-	-	-	-	-	-	-
<b>XVI. CIERTAS AFECCIONES ORIGINADAS EN EL PERÍODO PERINATAL</b>	0,57	51,18	-	-	-	-	-	-	-	-	-
<b>XVII. MALFORMACIONES CONGÉNITAS, DEFORMIDADES Y ANOMALÍAS CROMOSÓMICAS</b>	2,28	153,53	-	-	-	-	-	-	6,38	-	-
<b>XVIII. SÍNTOMAS, SIGNOS Y HALLAZGOS ANORMALES CLÍNICOS Y DE LABORATORIO, NO CLASIFICADOS EN OTRA PARTE</b>	11,95	-	-	-	-	-	-	-	6,38	6,70	-
<b>XX. CAUSAS EXTERNAS</b>	34,15	51,18	-	-	9,17	17,14	38,86	24,51	31,88	-	23,60

### 3.1. Mortalidad específica por edad y grandes causas. Tasas por 100.000 habitantes. Ambos sexos.

2003									
ÁREA DE SALUD VI (VEGA DEL SEGURA-COMARCA ORIENTAL)	De 45 a 49 años	De 50 a 54 años	De 55 a 59 años	De 60 a 64 años	De 65 a 69 años	De 70 a 74 años	De 75 a 79 años	De 80 a 84 años	De 85 y más años
<b>Total</b>	302,62	463,27	464,07	534,05	1.153,90	2.227,95	4.201,51	7.119,53	16.018,10
<b>I. CIERTAS ENFERMEDADES INFECCIOSAS Y PARASITARIAS</b>	-	22,06	37,63	29,67	69,51	60,62	119,47	65,32	135,75
<b>II. NEOPLASIAS</b>	126,90	231,63	188,13	178,02	500,49	788,12	1.194,74	1.502,29	1.628,96
<b>III. ENFERMEDADES DE LA SANGRE Y DE LOS ÓRGANOS HEMATOPOYÉTICOS, Y CIERTOS TRASTORNOS QUE AFECTAN EL MECANISMO DE LA</b>	-	-	-	-	-	-	-	32,66	45,25
<b>IV. ENFERMEDADES ENDOCRINAS, NUTRICIONALES Y METABÓLICAS</b>	-	22,06	25,08	44,50	41,71	106,09	99,56	359,24	678,73
<b>V. TRASTORNOS MENTALES Y DEL COMPORTAMIENTO</b>	-	-	-	14,83	-	-	99,56	359,24	769,23
<b>VI. ENFERMEDADES DEL SISTEMA NERVIOSO</b>	19,52	-	25,08	14,83	13,90	75,78	179,21	489,88	542,99
<b>VII. ENFERMEDADES DEL OJO Y SUS ANEXOS</b>	-	-	-	-	-	-	-	-	-
<b>VIII. ENFERMEDAD DEL OIDO Y DE LA APÓFISIS MASTOIDES</b>	-	-	-	-	-	-	-	-	-
<b>IX. ENFERMEDADES DEL SISTEMA CIRCULATORIO</b>	39,05	66,18	87,80	118,68	319,76	651,71	1.413,78	2.416,72	7.782,81
<b>X. ENFERMEDADES DEL SISTEMA RESPIRATORIO</b>	9,76	11,03	-	74,17	83,41	166,72	677,02	1.143,04	2.579,19
<b>XI. ENFERMEDADES DEL SISTEMA DIGESTIVO</b>	39,05	22,06	50,17	14,83	27,80	166,72	139,39	195,95	497,74
<b>XII. ENFERMEDADES DE LA PIEL Y DEL TEJIDO SUBCUTÁNEO</b>	-	-	-	-	-	15,16	-	32,66	-
<b>XIII. ENFERMEDADES DEL SISTEMA OSTEOMUSCULAR Y DEL TEJIDO CONJUNTIVO</b>	-	-	-	-	13,90	15,16	59,74	65,32	135,75
<b>XIV. ENFERMEDADES DEL SISTEMA GENITOURINARIO</b>	-	11,03	-	-	13,90	60,62	159,30	359,24	452,49
<b>XV. EMBARAZO, PARTO Y PUERPERIO</b>	-	-	-	-	-	-	-	-	-
<b>XVI. CIERTAS AFECCIONES ORIGINADAS EN EL PERÍODO PERINATAL</b>	-	-	-	-	-	-	-	-	-
<b>XVII. MALFORMACIONES CONGÉNITAS, DEFORMIDADES Y ANOMALÍAS CROMOSÓMICAS</b>	-	-	-	-	-	-	-	-	-
<b>XVIII. SÍNTOMAS, SIGNOS Y HALLAZGOS ANORMALES CLÍNICOS Y DE LABORATORIO, NO CLASIFICADOS EN OTRA PARTE</b>	9,76	11,03	12,54	-	-	15,16	19,91	-	633,48
<b>XX. CAUSAS EXTERNAS</b>	58,57	66,18	37,63	44,50	69,51	106,09	39,82	97,98	135,75

### 3.2. Mortalidad específica por edad y grandes causas. Tasas por 100.000 habitantes. Hombres.

2003											
ÁREA DE SALUD VI (VEGA DEL SEGURA-COMARCA ORIENTAL)	Total	Menos de un año	De 1 a 4 años	De 5 a 9 años	De 10 a 14 años	De 15 a 19 años	De 20 a 24 años	De 25 a 29 años	De 30 a 34 años	De 35 a 39 años	De 40 a 44 años
<b>Total</b>	695,80	505,56	-	-	17,92	49,93	62,11	57,95	110,02	77,85	138,19
<b>I. CIERTAS ENFERMEDADES INFECCIOSAS Y PARASITARIAS</b>	23,76	-	-	-	-	-	-	11,59	-	25,95	30,71
<b>II. NEOPLASIAS</b>	193,47	-	-	-	-	-	-	-	-	38,93	30,71
<b>III. ENFERMEDADES DE LA SANGRE Y DE LOS ÓRGANOS HEMATOPOYÉTICOS, Y CIERTOS TRASTORNOS QUE AFECTAN EL MECANISMO DE LA</b>	2,26	-	-	-	-	-	-	-	-	-	-
<b>IV. ENFERMEDADES ENDOCRINAS, NUTRICIONALES Y METABÓLICAS</b>	29,42	101,11	-	-	-	-	-	-	24,45	-	-
<b>V. TRASTORNOS MENTALES Y DEL COMPORTAMIENTO</b>	11,31	-	-	-	-	-	-	-	-	-	-
<b>VI. ENFERMEDADES DEL SISTEMA NERVIOSO</b>	21,50	-	-	-	-	16,64	-	-	-	-	-
<b>VII. ENFERMEDAD DEL OJO Y SUS ANEXOS</b>	-	-	-	-	-	-	-	-	-	-	-
<b>VIII. ENFERMEDAD DEL OIDO Y DE LA APÓFISIS MASTOIDES</b>	-	-	-	-	-	-	-	-	-	-	-
<b>IX. ENFERMEDADES DEL SISTEMA CIRCULATORIO</b>	200,26	101,11	-	-	17,92	-	-	11,59	24,45	12,98	30,71
<b>X. ENFERMEDADES DEL SISTEMA RESPIRATORIO</b>	104,09	-	-	-	-	-	-	11,59	-	-	-
<b>XI. ENFERMEDADES DEL SISTEMA DIGESTIVO</b>	33,94	-	-	-	-	-	-	-	-	-	-
<b>XII. ENFERMEDADES DE LA PIEL Y DEL TEJIDO SUBCUTÁNEO</b>	1,13	-	-	-	-	-	-	-	-	-	-
<b>XIII. ENFERMEDADES DEL SISTEMA OSTEOMUSCULAR Y DEL TEJIDO CONJUNTIVO</b>	1,13	-	-	-	-	-	-	-	-	-	-
<b>XIV. ENFERMEDADES DEL SISTEMA GENITOURINARIO</b>	10,18	-	-	-	-	-	-	-	-	-	-
<b>XV. EMBARAZO, PARTO Y PUERPERIO</b>	-	-	-	-	-	-	-	-	-	-	-
<b>XVI. CIERTAS AFECCIONES ORIGINADAS EN EL PERÍODO PERINATAL</b>	1,13	101,11	-	-	-	-	-	-	-	-	-
<b>XVII. MALFORMACIONES CONGÉNITAS, DEFORMIDADES Y ANOMALÍAS CROMOSÓMICAS</b>	2,26	202,22	-	-	-	-	-	-	-	-	-
<b>XVIII. SÍNTOMAS, SIGNOS Y HALLAZGOS ANORMALES CLÍNICOS Y DE LABORATORIO, NO CLASIFICADOS EN OTRA PARTE</b>	10,18	-	-	-	-	-	-	-	12,22	-	-
<b>XX. CAUSAS EXTERNAS</b>	49,78	-	-	-	-	33,29	62,11	23,18	48,90	-	46,06

### 3.2. Mortalidad específica por edad y grandes causas. Tasas por 100.000 habitantes. Hombres.

2003									
ÁREA DE SALUD VI (VEGA DEL SEGURA-COMARCA ORIENTAL)	De 45 a 49 años	De 50 a 54 años	De 55 a 59 años	De 60 a 64 años	De 65 a 69 años	De 70 a 74 años	De 75 a 79 años	De 80 a 84 años	De 85 y más años
<b>Total</b>	399,62	747,58	582,57	772,32	1.472,29	2.566,63	5.223,88	9.732,14	16.760,56
<b>I. CIERTAS ENFERMEDADES INFECCIOSAS Y PARASITARIAS</b>	-	21,99	50,66	61,79	57,74	65,81	186,57	178,57	140,85
<b>II. NEOPLASIAS</b>	152,24	373,79	227,96	216,25	606,24	987,17	1.725,75	1.964,29	2.112,68
<b>III. ENFERMEDADES DE LA SANGRE Y DE LOS ÓRGANOS HEMATOPOYÉTICOS, Y CIERTOS TRASTORNOS QUE AFECTAN EL MECANISMO DE LA</b>	-	-	-	-	-	-	-	89,29	140,85
<b>IV. ENFERMEDADES ENDOCRINAS, NUTRICIONALES Y METABÓLICAS</b>	-	43,98	25,33	30,89	57,74	98,72	139,93	446,43	845,07
<b>V. TRASTORNOS MENTALES Y DEL COMPORTAMIENTO</b>	-	-	-	30,89	-	-	46,64	357,14	563,38
<b>VI. ENFERMEDADES DEL SISTEMA NERVIOSO</b>	19,03	-	-	30,89	-	65,81	186,57	625,00	422,54
<b>VII. ENFERMEDADES DEL OJO Y SUS ANEXOS</b>	-	-	-	-	-	-	-	-	-
<b>VIII. ENFERMEDAD DEL OIDO Y DE LA APÓFISIS MASTOIDES</b>	-	-	-	-	-	-	-	-	-
<b>IX. ENFERMEDADES DEL SISTEMA CIRCULATORIO</b>	19,03	131,93	151,98	185,36	461,89	625,21	1.305,97	3.214,29	7.183,10
<b>X. ENFERMEDADES DEL SISTEMA RESPIRATORIO</b>	-	-	-	92,68	115,47	197,43	1.166,04	2.142,86	4.084,51
<b>XI. ENFERMEDADES DEL SISTEMA DIGESTIVO</b>	76,12	43,98	50,66	30,89	57,74	296,15	279,85	267,86	140,85
<b>XII. ENFERMEDADES DE LA PIEL Y DEL TEJIDO SUBCUTÁNEO</b>	-	-	-	-	-	32,91	-	-	-
<b>XIII. ENFERMEDADES DEL SISTEMA OSTEOMUSCULAR Y DEL TEJIDO CONJUNTIVO</b>	-	-	-	-	-	-	-	-	140,85
<b>XIV. ENFERMEDADES DEL SISTEMA GENITOURINARIO</b>	-	21,99	-	-	-	-	93,28	267,86	422,54
<b>XV. EMBARAZO, PARTO Y PUERPERIO</b>	-	-	-	-	-	-	-	-	-
<b>XVI. CIERTAS AFECCIONES ORIGINADAS EN EL PERÍODO PERINATAL</b>	-	-	-	-	-	-	-	-	-
<b>XVII. MALFORMACIONES CONGÉNITAS, DEFORMIDADES Y ANOMALÍAS CROMOSÓMICAS</b>	-	-	-	-	-	-	-	-	-
<b>XVIII. SÍNTOMAS, SIGNOS Y HALLAZGOS ANORMALES CLÍNICOS Y DE LABORATORIO, NO CLASIFICADOS EN OTRA PARTE</b>	19,03	21,99	25,33	-	-	32,91	-	-	563,38
<b>XX. CAUSAS EXTERNAS</b>	114,18	87,95	50,66	92,68	115,47	164,53	93,28	178,57	-

### 3.3. Mortalidad específica por edad y grandes causas. Tasas por 100.000 habitantes. Mujeres.

2003											
ÁREA DE SALUD VI (VEGA DEL SEGURA-COMARCA ORIENTAL)	Total	Menos de un año	De 1 a 4 años	De 5 a 9 años	De 10 a 14 años	De 15 a 19 años	De 20 a 24 años	De 25 a 29 años	De 30 a 34 años	De 35 a 39 años	De 40 a 44 años
<b>Total</b>	705,50	414,51	51,49	-	18,78	-	13,53	38,99	26,65	41,50	209,78
<b>I. CIERTAS ENFERMEDADES INFECCIOSAS Y PARASITARIAS</b>	13,74	-	-	-	-	-	-	-	-	-	16,14
<b>II. NEOPLASIAS</b>	153,47	-	25,75	-	-	-	-	-	-	27,67	96,82
<b>III. ENFERMEDADES DE LA SANGRE Y DE LOS ÓRGANOS HEMATOPOYÉTICOS, Y CIERTOS TRASTORNOS QUE AFECTAN EL MECANISMO DE LA</b>	1,15	103,63	-	-	-	-	-	-	-	-	-
<b>IV. ENFERMEDADES ENDOCRINAS, NUTRICIONALES Y METABÓLICAS</b>	28,63	-	-	-	-	-	-	-	-	-	-
<b>V. TRASTORNOS MENTALES Y DEL COMPORTAMIENTO</b>	27,49	-	-	-	-	-	-	-	-	-	-
<b>VI. ENFERMEDADES DEL SISTEMA NERVIOSO</b>	34,36	-	25,75	-	-	-	-	-	-	-	-
<b>VII. ENFERMEDADES DEL OJO Y SUS ANEXOS</b>	-	-	-	-	-	-	-	-	-	-	-
<b>VIII. ENFERMEDAD DEL OIDO Y DE LA APÓFISIS MASTOIDES</b>	-	-	-	-	-	-	-	-	-	-	-
<b>IX. ENFERMEDADES DEL SISTEMA CIRCULATORIO</b>	277,16	-	-	-	-	-	-	-	-	-	48,41
<b>X. ENFERMEDADES DEL SISTEMA RESPIRATORIO</b>	69,86	103,63	-	-	-	-	-	13,00	-	-	-
<b>XI. ENFERMEDADES DEL SISTEMA DIGESTIVO</b>	21,76	-	-	-	-	-	-	-	-	-	16,14
<b>XII. ENFERMEDADES DE LA PIEL Y DEL TEJIDO SUBCUTÁNEO</b>	1,15	-	-	-	-	-	-	-	-	-	-
<b>XIII. ENFERMEDADES DEL SISTEMA OSTEOMUSCULAR Y DEL TEJIDO CONJUNTIVO</b>	11,45	-	-	-	-	-	-	-	-	-	16,14
<b>XIV. ENFERMEDADES DEL SISTEMA GENITOURINARIO</b>	30,92	-	-	-	-	-	-	-	-	-	16,14
<b>XV. EMBARAZO, PARTO Y PUERPERIO</b>	-	-	-	-	-	-	-	-	-	-	-
<b>XVI. CIERTAS AFECCIONES ORIGINADAS EN EL PERÍODO PERINATAL</b>	-	-	-	-	-	-	-	-	-	-	-
<b>XVII. MALFORMACIONES CONGÉNITAS, DEFORMIDADES Y ANOMALÍAS CROMOSÓMICAS</b>	2,29	103,63	-	-	-	-	-	-	13,33	-	-
<b>XVIII. SÍNTOMAS, SIGNOS Y HALLAZGOS ANORMALES CLÍNICOS Y DE LABORATORIO, NO CLASIFICADOS EN OTRA PARTE</b>	13,74	-	-	-	-	-	-	-	-	13,83	-
<b>XX. CAUSAS EXTERNAS</b>	18,32	103,63	-	-	18,78	-	13,53	25,99	13,33	-	-



### 3.3. Mortalidad específica por edad y grandes causas. Tasas por 100.000 habitantes. Mujeres.

2003									
ÁREA DE SALUD VI (VEGA DEL SEGURA-COMARCA ORIENTAL)	De 45 a 49 años	De 50 a 54 años	De 55 a 59 años	De 60 a 64 años	De 65 a 69 años	De 70 a 74 años	De 75 a 79 años	De 80 a 84 años	De 85 y más años
<b>Total</b>	200,44	177,07	347,83	313,93	858,14	1.938,75	3.439,89	5.612,77	15.666,67
<b>I. CIERTAS ENFERMEDADES INFECCIOSAS Y PARASITARIAS</b>	-	22,13	24,84	-	80,45	56,20	69,49	-	133,33
<b>II. NEOPLASIAS</b>	100,22	88,53	149,07	142,69	402,25	618,15	799,17	1.235,84	1.400,00
<b>III. ENFERMEDADES DE LA SANGRE Y DE LOS ÓRGANOS HEMATOPOYÉTICOS, Y CIERTOS TRASTORNOS QUE AFECTAN EL MECANISMO DE LA</b>	-	-	-	-	-	-	-	-	-
<b>IV. ENFERMEDADES ENDOCRINAS, NUTRICIONALES Y METABÓLICAS</b>	-	-	24,84	57,08	26,82	112,39	69,49	308,96	600,00
<b>V. TRASTORNOS MENTALES Y DEL COMPORTAMIENTO</b>	-	-	-	-	-	-	138,99	360,45	866,67
<b>VI. ENFERMEDADES DEL SISTEMA NERVIOSO</b>	20,04	-	49,69	-	26,82	84,29	173,73	411,95	600,00
<b>VII. ENFERMEDADES DEL OJO Y SUS ANEXOS</b>	-	-	-	-	-	-	-	-	-
<b>VIII. ENFERMEDAD DEL OIDO Y DE LA APÓFISIS MASTOIDES</b>	-	-	-	-	-	-	-	-	-
<b>IX. ENFERMEDADES DEL SISTEMA CIRCULATORIO</b>	60,13	-	24,84	57,08	187,72	674,35	1.494,09	1.956,75	8.066,67
<b>X. ENFERMEDADES DEL SISTEMA RESPIRATORIO</b>	20,04	22,13	-	57,08	53,63	140,49	312,72	566,43	1.866,67
<b>XI. ENFERMEDADES DEL SISTEMA DIGESTIVO</b>	-	-	49,69	-	-	56,20	34,75	154,48	666,67
<b>XII. ENFERMEDADES DE LA PIEL Y DEL TEJIDO SUBCUTÁNEO</b>	-	-	-	-	-	-	-	51,49	-
<b>XIII. ENFERMEDADES DEL SISTEMA OSTEOMUSCULAR Y DEL TEJIDO CONJUNTIVO</b>	-	-	-	-	26,82	28,10	104,24	102,99	133,33
<b>XIV. ENFERMEDADES DEL SISTEMA GENITOURINARIO</b>	-	-	-	-	26,82	112,39	208,48	411,95	466,67
<b>XV. EMBARAZO, PARTO Y PUERPERIO</b>	-	-	-	-	-	-	-	-	-
<b>XVI. CIERTAS AFECCIONES ORIGINADAS EN EL PERÍODO PERINATAL</b>	-	-	-	-	-	-	-	-	-
<b>XVII. MALFORMACIONES CONGÉNITAS, DEFORMIDADES Y ANOMALÍAS CROMOSÓMICAS</b>	-	-	-	-	-	-	-	-	-
<b>XVIII. SÍNTOMAS, SIGNOS Y HALLAZGOS ANORMALES CLÍNICOS Y DE LABORATORIO, NO CLASIFICADOS EN OTRA PARTE</b>	-	-	-	-	-	-	34,75	-	666,67
<b>XX. CAUSAS EXTERNAS</b>	-	44,27	24,84	-	26,82	56,20	-	51,49	200,00

#### 4.1. Defunciones por edad y causas seleccionadas. Ambos sexos.

2003	Total	Menos de un año	De 1 a 4 años	De 5 a 9 años	De 10 a 14 años	De 15 a 19 años	De 20 a 24 años	De 25 a 29 años	De 30 a 34 años	De 35 a 39 años
ÁREA DE SALUD VI (VEGA DEL SEGURA-COMARCA ORIENTAL)										
1 Enfermedades infecciosas intestinales	-	-	-	-	-	-	-	-	-	-
2 Tuberculosis y sus efectos tardíos	1	-	-	-	-	-	-	-	-	-
3 Infecciones meningocócicas	-	-	-	-	-	-	-	-	-	-
4 Septicemia	21	-	-	-	-	-	-	1	-	-
5 Hepatitis víricas	7	-	-	-	-	-	-	-	-	1
6 SIDA	3	-	-	-	-	-	-	-	-	1
7 Neoplasia maligna del labio, de la cavidad bucal y de la faringe	5	-	-	-	-	-	-	-	-	-
8 Neoplasia maligna del esófago	7	-	-	-	-	-	-	-	-	-
9 Neoplasia maligna del estómago	21	-	-	-	-	-	-	-	-	1
10 Neoplasia maligna del colon	38	-	-	-	-	-	-	-	-	1
11 Neoplasia maligna del recto, de la porción rectosigmoide y del ano	4	-	-	-	-	-	-	-	-	-
12 Neoplasia maligna del hígado y vías biliares intrahepáticas	12	-	-	-	-	-	-	-	-	-
13 Neoplasia maligna de la vesícula biliar y de las vías biliares extrahepáticas	6	-	-	-	-	-	-	-	-	-
14 Neoplasia maligna del páncreas	6	-	-	-	-	-	-	-	-	1
15 Neoplasia maligna de la laringe	4	-	-	-	-	-	-	-	-	-
16 Neoplasia maligna de la tráquea, de los bronquios y del pulmón	62	-	-	-	-	-	-	-	-	1
17 Neoplasia maligna del hueso y cartílagos articulares	2	-	-	-	-	-	-	-	-	-
18 Melanoma maligno de la piel	3	-	-	-	-	-	-	-	-	1
19 Neoplasia maligna de la mama	21	-	-	-	-	-	-	-	-	-
20 Neoplasias malignas del útero	7	-	-	-	-	-	-	-	-	-
21 Neoplasia maligna del ovario	8	-	-	-	-	-	-	-	-	-
22 Neoplasia maligna de la próstata	15	-	-	-	-	-	-	-	-	-
23 Neoplasia maligna de la vejiga	7	-	-	-	-	-	-	-	-	-
24 Neoplasia maligna del encéfalo	5	-	-	-	-	-	-	-	-	-
25 Enfermedad de Hodgkin	2	-	-	-	-	-	-	-	-	-
26 Linfomas no Hodgkin	5	-	-	-	-	-	-	-	-	-
27 Leucemias	12	-	1	-	-	-	-	-	-	-
28 Síndromes Mielodisplásicos	3	-	-	-	-	-	-	-	-	-
29 Neoplasias malignas	292	-	1	-	-	-	-	-	-	5
30 Enfermedades de la sangre y de los órganos hematopoyéticos	3	1	-	-	-	-	-	-	-	-
31 Diabetes mellitus	43	-	-	-	-	-	-	-	1	-
32 Trastornos mentales orgánicos senil y presenil	34	-	-	-	-	-	-	-	-	-
33 Trastornos mentales debidos al abuso de alcohol	-	-	-	-	-	-	-	-	-	-
34 Trastornos mentales debidos al uso de drogas (drogodependencia, toxicomanía)	-	-	-	-	-	-	-	-	-	-
35 Meningitis (otras en el nº 3)	-	-	-	-	-	-	-	-	-	-
36 Enfermedad de Alzheimer	23	-	-	-	-	-	-	-	-	-
37 Enfermedades cardíacas reumáticas crónicas	3	-	-	-	-	-	-	-	-	-
38 Enfermedades hipertensivas	15	-	-	-	-	-	-	-	-	-
39 Infarto agudo de miocardio	84	-	-	-	-	-	-	-	-	-
40 Enfermedades isquémicas del corazón	133	-	-	-	-	-	-	-	-	-
41 Insuficiencia cardíaca	48	-	-	-	-	-	-	-	-	-
42 Enfermedades cerebrovasculares	132	1	-	-	-	-	-	-	1	1
43 Aterosclerosis	19	-	-	-	-	-	-	-	-	-
44 Gripe	-	-	-	-	-	-	-	-	-	-
45 Neumonía	23	-	-	-	-	-	-	1	-	-
46 Enfermedades crónicas de las vías respiratorias inferiores (excepto Asma)	66	-	-	-	-	-	-	-	-	-
47 Asma	2	-	-	-	-	-	-	1	-	-
48 Insuficiencia respiratoria	8	-	-	-	-	-	-	-	-	-
49 Úlcera de estómago, duodeno y yeyuno	1	-	-	-	-	-	-	-	-	-
50 Enteritis y colitis no infecciosas	-	-	-	-	-	-	-	-	-	-
51 Enfermedad vascular intestinal	5	-	-	-	-	-	-	-	-	-
52 Cirrosis y otras enfermedades crónicas del hígado	16	-	-	-	-	-	-	-	-	-

#### 4.1. Defunciones por edad y causas seleccionadas. Ambos sexos.

2003	De 40 a 44 años	De 45 a 49 años	De 50 a 54 años	De 55 a 59 años	De 60 a 64 años	De 65 a 69 años	De 70 a 74 años	De 75 a 79 años	De 80 a 84 años	De 85 y más años
ÁREA DE SALUD VI (VEGA DEL SEGURA-COMARCA ORIENTAL)										
1 Enfermedades infecciosas intestinales	-	-	-	-	-	-	-	-	-	-
2 Tuberculosis y sus efectos tardíos	-	-	-	-	-	-	-	-	-	1
3 Infecciones meningocócicas	-	-	-	-	-	-	-	-	-	-
4 Septicemia	1	-	1	3	-	5	2	4	2	2
5 Hepatitis víricas	-	-	1	-	2	-	2	1	-	-
6 SIDA	2	-	-	-	-	-	-	-	-	-
7 Neoplasia maligna del labio, de la cavidad bucal y de la faringe	-	1	1	1	1	-	-	1	-	-
8 Neoplasia maligna del esófago	-	-	3	-	-	2	2	-	-	-
9 Neoplasia maligna del estómago	1	1	-	1	1	1	1	6	4	4
10 Neoplasia maligna del colon	-	-	1	1	3	3	7	7	9	6
11 Neoplasia maligna del recto, de la porción rectosigmoide y del ano	-	-	-	-	-	1	2	1	-	-
12 Neoplasia maligna del hígado y vías biliares intrahepáticas	-	1	-	1	-	2	4	2	1	1
13 Neoplasia maligna de la vesícula biliar y de las vías biliares extrahepáticas	-	1	-	1	-	-	-	1	3	-
14 Neoplasia maligna del páncreas	-	-	-	-	-	-	3	-	-	2
15 Neoplasia maligna de la laringe	-	-	-	2	-	-	1	1	-	-
16 Neoplasia maligna de la tráquea, de los bronquios y del pulmón	1	3	9	3	2	9	8	14	9	3
17 Neoplasia maligna del hueso y cartílagos articulares	-	-	-	-	-	1	-	-	-	1
18 Melanoma maligno de la piel	-	-	1	-	-	1	-	-	-	-
19 Neoplasia maligna de la mama	2	2	1	-	-	3	4	2	3	4
20 Neoplasias malignas del útero	1	-	-	1	1	1	1	1	1	-
21 Neoplasia maligna del ovario	-	-	1	-	-	2	1	3	1	-
22 Neoplasia maligna de la próstata	-	-	-	-	-	1	3	3	5	3
23 Neoplasia maligna de la vejiga	-	-	-	-	1	1	3	-	1	1
24 Neoplasia maligna del encéfalo	1	1	-	1	-	1	1	-	-	-
25 Enfermedad de Hodgkin	-	1	-	-	-	-	-	1	-	-
26 Linfomas no Hodgkin	-	-	1	-	-	-	2	2	-	-
27 Leucemias	1	1	1	-	1	2	1	2	1	1
28 Síndromes Mielodisplásicos	-	-	-	-	-	-	1	1	1	-
29 Neoplasias malignas	8	13	21	14	12	33	51	56	43	35
30 Enfermedades de la sangre y de los órganos hematopoyéticos	-	-	-	-	-	-	-	-	1	1
31 Diabetes mellitus	-	-	1	2	2	3	7	3	11	13
32 Trastornos mentales orgánicos senil y presenil	-	-	-	-	1	-	-	5	11	17
33 Trastornos mentales debidos al abuso de alcohol	-	-	-	-	-	-	-	-	-	-
34 Trastornos mentales debidos al uso de drogas (drogodependencia, toxicomanía)	-	-	-	-	-	-	-	-	-	-
35 Meningitis (otras en el nº 3)	-	-	-	-	-	-	-	-	-	-
36 Enfermedad de Alzheimer	-	-	-	-	-	-	2	3	9	9
37 Enfermedades cardíacas reumáticas crónicas	-	-	-	-	-	-	2	-	-	1
38 Enfermedades hipertensivas	-	-	-	1	-	1	-	-	7	6
39 Infarto agudo de miocardio	-	1	2	2	3	8	11	20	12	25
40 Enfermedades isquémicas del corazón	-	1	3	3	4	12	18	27	20	45
41 Insuficiencia cardíaca	1	-	-	1	-	1	1	10	8	26
42 Enfermedades cerebrovasculares	2	3	2	1	3	4	11	25	25	53
43 Aterosclerosis	-	-	-	-	-	-	-	2	3	14
44 Gripe	-	-	-	-	-	-	-	-	-	-
45 Neumonía	-	-	-	-	1	1	1	2	6	11
46 Enfermedades crónicas de las vías respiratorias inferiores (excepto Asma)	-	1	-	-	2	1	5	18	17	22
47 Asma	-	-	1	-	-	-	-	-	-	-
48 Insuficiencia respiratoria	-	-	-	-	1	2	1	1	-	3
49 Úlcera de estómago, duodeno y yeyuno	-	-	-	-	-	-	-	-	-	1
50 Enteritis y colitis no infecciosas	-	-	-	-	-	-	-	-	-	-
51 Enfermedad vascular intestinal	-	-	-	-	-	-	1	1	-	3
52 Cirrosis y otras enfermedades crónicas del hígado	1	2	-	1	1	2	5	3	1	-

#### 4.1. Defunciones por edad y causas seleccionadas. Ambos sexos.

2003										
ÁREA DE SALUD VI (VEGA DEL SEGURA-COMARCA ORIENTAL)	Total	Menos de un año	De 1 a 4 años	De 5 a 9 años	De 10 a 14 años	De 15 a 19 años	De 20 a 24 años	De 25 a 29 años	De 30 a 34 años	De 35 a 39 años
53 Enfermedades de la piel y del tejido subcutáneo	2	-	-	-	-	-	-	-	-	-
54 Artritis reumatoide y osteoartritis	2	-	-	-	-	-	-	-	-	-
55 Osteoporosis y fracturas patológicas	4	-	-	-	-	-	-	-	-	-
56 Enfermedades del riñón y del uréter	28	-	-	-	-	-	-	-	-	-
57 Enfermedades de los genitales masculinos	-	-	-	-	-	-	-	-	-	-
58 Enfermedades de los genitales femeninos y trastornos de la mama	-	-	-	-	-	-	-	-	-	-
59 Embarazo, parto y puerperio	-	-	-	-	-	-	-	-	-	-
60 Ciertas afecciones originadas en el periodo perinatal	1	1	-	-	-	-	-	-	-	-
61 Malformaciones congénitas del sistema nervioso	-	-	-	-	-	-	-	-	-	-
62 Malformaciones congénitas del sistema circulatorio	1	1	-	-	-	-	-	-	-	-
63 Paro cardíaco, muerte sin asistencia y otra causa desconocida	3	-	-	-	-	-	-	-	1	1
64 Senilidad	15	-	-	-	-	-	-	-	-	-
65 Muerte súbita infantil	-	-	-	-	-	-	-	-	-	-
66 Accidentes de tráfico de vehículos a motor	20	-	-	-	-	1	3	3	3	-
67 Caídas accidentales	7	-	-	-	-	-	1	-	-	-
68 Ahogamiento, sumersión y sofocación	4	1	-	-	-	-	-	-	-	-
69 Accidentes por fuego, humo y sustancias calientes	2	-	-	-	-	-	-	-	-	-
70 Envenenamiento accidental por psicofármacos y drogas de abuso	-	-	-	-	-	-	-	-	-	-
71 Suicidio y lesiones autoinfligidas	15	-	-	-	-	-	1	-	2	-
72 Homicidios	2	-	-	-	-	-	-	1	-	-
73 Eventos de intención no determinada	-	-	-	-	-	-	-	-	-	-
74 Complicaciones de la atención médica y quirúrgica	2	-	-	-	-	-	-	-	-	-

#### 4.1. Defunciones por edad y causas seleccionadas. Ambos sexos.

2003	De 40 a 44 años	De 45 a 49 años	De 50 a 54 años	De 55 a 59 años	De 60 a 64 años	De 65 a 69 años	De 70 a 74 años	De 75 a 79 años	De 80 a 84 años	De 85 y más años
<b>ÁREA DE SALUD VI (VEGA DEL SEGURA-COMARCA ORIENTAL)</b>										
53 Enfermedades de la piel y del tejido subcutáneo	-	-	-	-	-	-	1	-	1	-
54 Artritis reumatoide y osteoartritis	-	-	-	-	-	-	-	1	-	1
55 Osteoporosis y fracturas patológicas	-	-	-	-	-	-	-	1	2	1
56 Enfermedades del riñón y del uréter	1	-	1	-	-	1	4	6	9	6
57 Enfermedades de los genitales masculinos	-	-	-	-	-	-	-	-	-	-
58 Enfermedades de los genitales femeninos y trastornos de la mama	-	-	-	-	-	-	-	-	-	-
59 Embarazo, parto y puerperio	-	-	-	-	-	-	-	-	-	-
60 Ciertas afecciones originadas en el periodo perinatal	-	-	-	-	-	-	-	-	-	-
61 Malformaciones congénitas del sistema nervioso	-	-	-	-	-	-	-	-	-	-
62 Malformaciones congénitas del sistema circulatorio	-	-	-	-	-	-	-	-	-	-
63 Paro cardíaco, muerte sin asistencia y otra causa desconocida	-	-	-	-	-	-	1	-	-	-
64 Senilidad	-	-	-	-	-	-	-	1	-	14
65 Muerte súbita infantil	-	-	-	-	-	-	-	-	-	-
66 Accidentes de tráfico de vehículos a motor	1	3	-	1	-	3	-	-	1	1
67 Caídas accidentales	-	1	1	-	-	-	1	-	1	2
68 Ahogamiento, sumersión y sofocación	-	-	1	1	1	-	-	-	-	-
69 Accidentes por fuego, humo y sustancias calientes	-	-	1	-	-	-	-	1	-	-
70 Envenenamiento accidental por psicofármacos y drogas de abuso	-	-	-	-	-	-	-	-	-	-
71 Suicidio y lesiones autoinfligidas	2	1	2	-	2	1	3	1	-	-
72 Homicidios	-	-	-	1	-	-	-	-	-	-
73 Eventos de intención no determinada	-	-	-	-	-	-	-	-	-	-
74 Complicaciones de la atención médica y quirúrgica	-	-	-	-	-	-	1	-	1	-

## 4.2. Defunciones por edad y causas seleccionadas. Hombres.

2003	Total	Menos de un año	De 1 a 4 años	De 5 a 9 años	De 10 a 14 años	De 15 a 19 años	De 20 a 24 años	De 25 a 29 años	De 30 a 34 años	De 35 a 39 años
ÁREA DE SALUD VI (VEGA DEL SEGURA-COMARCA ORIENTAL)										
1 Enfermedades infecciosas intestinales	615	5	-	-	1	3	5	5	9	6
2 Tuberculosis y sus efectos tardíos	-	-	-	-	-	-	-	-	-	-
3 Infecciones meningocócicas	1	-	-	-	-	-	-	-	-	-
4 Septicemia	-	-	-	-	-	-	-	-	-	-
5 Hepatitis víricas	12	-	-	-	-	-	-	1	-	-
6 SIDA	5	-	-	-	-	-	-	-	-	1
7 Neoplasia maligna del labio, de la cavidad bucal y de la faringe	2	-	-	-	-	-	-	-	-	1
8 Neoplasia maligna del esófago	5	-	-	-	-	-	-	-	-	-
9 Neoplasia maligna del estómago	5	-	-	-	-	-	-	-	-	-
10 Neoplasia maligna del colon	9	-	-	-	-	-	-	-	-	1
11 Neoplasia maligna del recto, de la porción rectosigmoide y del ano	18	-	-	-	-	-	-	-	-	1
12 Neoplasia maligna del hígado y vías biliares intrahepáticas	2	-	-	-	-	-	-	-	-	-
13 Neoplasia maligna de la vesícula biliar y de las vías biliares extrahepáticas	8	-	-	-	-	-	-	-	-	-
14 Neoplasia maligna del páncreas	1	-	-	-	-	-	-	-	-	-
15 Neoplasia maligna de la laringe	3	-	-	-	-	-	-	-	-	1
16 Neoplasia maligna de la tráquea, de los bronquios y del pulmón	4	-	-	-	-	-	-	-	-	-
17 Neoplasia maligna del hueso y cartílagos articulares	54	-	-	-	-	-	-	-	-	-
18 Melanoma maligno de la piel	1	-	-	-	-	-	-	-	-	-
19 Neoplasia maligna de la mama	1	-	-	-	-	-	-	-	-	-
20 Neoplasias malignas del útero	-	-	-	-	-	-	-	-	-	-
21 Neoplasia maligna del ovario	-	-	-	-	-	-	-	-	-	-
22 Neoplasia maligna de la próstata	-	-	-	-	-	-	-	-	-	-
23 Neoplasia maligna de la vejiga	15	-	-	-	-	-	-	-	-	-
24 Neoplasia maligna del encéfalo	5	-	-	-	-	-	-	-	-	-
25 Enfermedad de Hodgkin	1	-	-	-	-	-	-	-	-	-
26 Linfomas no Hodgkin	2	-	-	-	-	-	-	-	-	-
27 Leucemias	2	-	-	-	-	-	-	-	-	-
28 Síndromes Mielodisplásicos	5	-	-	-	-	-	-	-	-	-
29 Neoplasias malignas	2	-	-	-	-	-	-	-	-	-
30 Enfermedades de la sangre y de los órganos hematopoyéticos	161	-	-	-	-	-	-	-	-	3
31 Diabetes mellitus	2	-	-	-	-	-	-	-	-	-
32 Trastornos mentales orgánicos senil y presenil	19	-	-	-	-	-	-	-	1	-
33 Trastornos mentales debidos al abuso de alcohol	10	-	-	-	-	-	-	-	-	-
34 Trastornos mentales debidos al uso de drogas (drogodependencia, toxicomanía)	-	-	-	-	-	-	-	-	-	-
35 Meningitis (otras en el nº 3)	-	-	-	-	-	-	-	-	-	-
36 Enfermedad de Alzheimer	-	-	-	-	-	-	-	-	-	-
37 Enfermedades cardíacas reumáticas crónicas	8	-	-	-	-	-	-	-	-	-
38 Enfermedades hipertensivas	2	-	-	-	-	-	-	-	-	-
39 Infarto agudo de miocardio	9	-	-	-	-	-	-	-	-	-
40 Enfermedades isquémicas del corazón	46	-	-	-	-	-	-	-	-	-
41 Insuficiencia cardíaca	64	-	-	-	-	-	-	-	-	-
42 Enfermedades cerebrovasculares	14	-	-	-	-	-	-	-	-	-
43 Aterosclerosis	56	1	-	-	-	-	-	-	1	1
44 Gripe	6	-	-	-	-	-	-	-	-	-
45 Neumonía	-	-	-	-	-	-	-	-	-	-
46 Enfermedades crónicas de las vías respiratorias inferiores (excepto Asma)	10	-	-	-	-	-	-	1	-	-
47 Asma	53	-	-	-	-	-	-	-	-	-
48 Insuficiencia respiratoria	-	-	-	-	-	-	-	-	-	-
49 Úlcera de estómago, duodeno y yeyuno	4	-	-	-	-	-	-	-	-	-
50 Enteritis y colitis no infecciosas	-	-	-	-	-	-	-	-	-	-
51 Enfermedad vascular intestinal	-	-	-	-	-	-	-	-	-	-
52 Cirrosis y otras enfermedades crónicas del hígado	3	-	-	-	-	-	-	-	-	-

## 4.2. Defunciones por edad y causas seleccionadas. Hombres.

2003	De 40 a 44 años	De 45 a 49 años	De 50 a 54 años	De 55 a 59 años	De 60 a 64 años	De 65 a 69 años	De 70 a 74 años	De 75 a 79 años	De 80 a 84 años	De 85 y más años
ÁREA DE SALUD VI (VEGA DEL SEGURA-COMARCA ORIENTAL)										
1 Enfermedades infecciosas intestinales	9	21	34	23	25	51	78	112	109	119
2 Tuberculosis y sus efectos tardíos	-	-	-	-	-	-	-	-	-	-
3 Infecciones meningocócicas	-	-	-	-	-	-	-	-	-	1
4 Septicemia	-	-	-	-	-	-	-	-	-	-
5 Hepatitis víricas	1	-	-	2	-	2	1	3	2	-
6 SIDA	-	-	1	-	2	-	1	-	-	-
7 Neoplasia maligna del labio, de la cavidad bucal y de la faringe	1	-	-	-	-	-	-	-	-	-
8 Neoplasia maligna del esófago	-	1	1	1	1	-	-	1	-	-
9 Neoplasia maligna del estómago	-	-	2	-	-	2	1	-	-	-
10 Neoplasia maligna del colon	-	-	-	-	1	-	1	1	3	2
11 Neoplasia maligna del recto, de la porción rectosigmoide y del ano	-	-	-	1	3	2	3	3	3	2
12 Neoplasia maligna del hígado y vías biliares intrahepáticas	-	-	-	-	-	-	2	-	-	-
13 Neoplasia maligna de la vesícula biliar y de las vías biliares extrahepáticas	-	1	-	1	-	2	3	1	-	-
14 Neoplasia maligna del páncreas	-	-	-	-	-	-	-	1	-	-
15 Neoplasia maligna de la laringe	-	-	-	-	-	-	1	-	-	1
16 Neoplasia maligna de la tráquea, de los bronquios y del pulmón	-	-	-	2	-	-	1	1	-	-
17 Neoplasia maligna del hueso y cartílagos articulares	1	3	9	2	2	8	7	13	7	2
18 Melanoma maligno de la piel	-	-	-	-	-	1	-	-	-	-
19 Neoplasia maligna de la mama	-	-	1	-	-	-	-	-	-	-
20 Neoplasias malignas del útero	-	-	-	-	-	-	-	-	-	-
21 Neoplasia maligna del ovario	-	-	-	-	-	-	-	-	-	-
22 Neoplasia maligna de la próstata	-	-	-	-	-	-	-	-	-	-
23 Neoplasia maligna de la vejiga	-	-	-	-	-	1	3	3	5	3
24 Neoplasia maligna del encéfalo	-	-	-	-	-	1	2	-	1	1
25 Enfermedad de Hodgkin	1	-	-	-	-	-	-	-	-	-
26 Linfomas no Hodgkin	-	1	-	-	-	-	-	1	-	-
27 Leucemias	-	-	1	-	-	-	-	1	-	-
28 Síndromes Mielodisplásicos	-	1	1	-	-	1	-	2	-	-
29 Neoplasias malignas	-	-	-	-	-	-	1	1	-	-
30 Enfermedades de la sangre y de los órganos hematopoyéticos	2	8	17	8	7	19	29	34	20	14
31 Diabetes mellitus	-	-	-	-	-	-	-	-	1	1
32 Trastornos mentales orgánicos senil y presenil	-	-	1	1	1	2	3	1	5	4
33 Trastornos mentales debidos al abuso de alcohol	-	-	-	-	1	-	-	1	4	4
34 Trastornos mentales debidos al uso de drogas (drogodependencia, toxicomanía)	-	-	-	-	-	-	-	-	-	-
35 Meningitis (otras en el nº 3)	-	-	-	-	-	-	-	-	-	-
36 Enfermedad de Alzheimer	-	-	-	-	-	-	-	-	-	-
37 Enfermedades cardíacas reumáticas crónicas	-	-	-	-	-	-	-	1	5	2
38 Enfermedades hipertensivas	-	-	-	-	-	-	2	-	-	-
39 Infarto agudo de miocardio	-	-	-	1	-	-	-	-	5	3
40 Enfermedades isquémicas del corazón	-	-	2	2	3	6	4	11	7	11
41 Insuficiencia cardíaca	-	-	3	3	4	10	5	15	11	13
42 Enfermedades cerebrovasculares	-	-	-	1	-	1	-	3	3	6
43 Aterosclerosis	1	1	2	-	1	3	6	7	12	20
44 Gripe	-	-	-	-	-	-	-	1	1	4
45 Neumonía	-	-	-	-	-	-	-	-	-	-
46 Enfermedades crónicas de las vías respiratorias inferiores (excepto Asma)	-	-	-	-	1	-	1	1	2	4
47 Asma	-	-	-	-	1	1	3	16	16	16
48 Insuficiencia respiratoria	-	-	-	-	-	-	-	-	-	-
49 Úlcera de estómago, duodeno y yeyuno	-	-	-	-	1	2	-	-	-	1
50 Enteritis y colitis no infecciosas	-	-	-	-	-	-	-	-	-	-
51 Enfermedad vascular intestinal	-	-	-	-	-	-	-	-	-	-
52 Cirrosis y otras enfermedades crónicas del hígado	-	-	-	-	-	-	1	1	-	1

## 4.2. Defunciones por edad y causas seleccionadas. Hombres.

2003											
ÁREA DE SALUD VI (VEGA DEL SEGURA-COMARCA ORIENTAL)	Total	Menos de un año	De 1 a 4 años	De 5 a 9 años	De 10 a 14 años	De 15 a 19 años	De 20 a 24 años	De 25 a 29 años	De 30 a 34 años	De 35 a 39 años	
53 Enfermedades de la piel y del tejido subcutáneo	14	-	-	-	-	-	-	-	-	-	-
54 Artritis reumatoide y osteoartritis	1	-	-	-	-	-	-	-	-	-	-
55 Osteoporosis y fracturas patológicas	-	-	-	-	-	-	-	-	-	-	-
56 Enfermedades del riñón y del uréter	-	-	-	-	-	-	-	-	-	-	-
57 Enfermedades de los genitales masculinos	6	-	-	-	-	-	-	-	-	-	-
58 Enfermedades de los genitales femeninos y trastornos de la mama	-	-	-	-	-	-	-	-	-	-	-
59 Embarazo, parto y puerperio	-	-	-	-	-	-	-	-	-	-	-
60 Ciertas afecciones originadas en el periodo perinatal	-	-	-	-	-	-	-	-	-	-	-
61 Malformaciones congénitas del sistema nervioso	1	1	-	-	-	-	-	-	-	-	-
62 Malformaciones congénitas del sistema circulatorio	-	-	-	-	-	-	-	-	-	-	-
63 Paro cardíaco, muerte sin asistencia y otra causa desconocida	1	1	-	-	-	-	-	-	-	-	-
64 Senilidad	2	-	-	-	-	-	-	-	1	-	-
65 Muerte súbita infantil	4	-	-	-	-	-	-	-	-	-	-
66 Accidentes de tráfico de vehículos a motor	-	-	-	-	-	-	-	-	-	-	-
67 Caídas accidentales	15	-	-	-	-	1	2	2	3	-	-
68 Ahogamiento, sumersión y sofocación	4	-	-	-	-	-	1	-	-	-	-
69 Accidentes por fuego, humo y sustancias calientes	2	-	-	-	-	-	-	-	-	-	-
70 Envenenamiento accidental por psicofármacos y drogas de abuso	1	-	-	-	-	-	-	-	-	-	-
71 Suicidio y lesiones autoinfligidas	-	-	-	-	-	-	-	-	-	-	-
72 Homicidios	14	-	-	-	-	-	1	-	1	-	-
73 Eventos de intención no determinada	1	-	-	-	-	-	-	-	-	-	-
74 Complicaciones de la atención médica y quirúrgica	-	-	-	-	-	-	-	-	-	-	-



## 4.2. Defunciones por edad y causas seleccionadas. Hombres.

2003	De 40 a 44 años	De 45 a 49 años	De 50 a 54 años	De 55 a 59 años	De 60 a 64 años	De 65 a 69 años	De 70 a 74 años	De 75 a 79 años	De 80 a 84 años	De 85 y más años
ÁREA DE SALUD VI (VEGA DEL SEGURA-COMARCA ORIENTAL)										
53 Enfermedades de la piel y del tejido subcutáneo	-	2	-	1	1	2	5	3	-	-
54 Artritis reumatoide y osteoartritis	-	-	-	-	-	-	1	-	-	-
55 Osteoporosis y fracturas patológicas	-	-	-	-	-	-	-	-	-	-
56 Enfermedades del riñón y del uréter	-	-	-	-	-	-	-	-	-	-
57 Enfermedades de los genitales masculinos	-	-	1	-	-	-	-	2	2	1
58 Enfermedades de los genitales femeninos y trastornos de la mama	-	-	-	-	-	-	-	-	-	-
59 Embarazo, parto y puerperio	-	-	-	-	-	-	-	-	-	-
60 Ciertas afecciones originadas en el periodo perinatal	-	-	-	-	-	-	-	-	-	-
61 Malformaciones congénitas del sistema nervioso	-	-	-	-	-	-	-	-	-	-
62 Malformaciones congénitas del sistema circulatorio	-	-	-	-	-	-	-	-	-	-
63 Paro cardíaco, muerte sin asistencia y otra causa desconocida	-	-	-	-	-	-	-	-	-	-
64 Senilidad	-	-	-	-	-	-	1	-	-	-
65 Muerte súbita infantil	-	-	-	-	-	-	-	-	-	4
66 Accidentes de tráfico de vehículos a motor	-	-	-	-	-	-	-	-	-	-
67 Caídas accidentales	1	3	-	-	-	2	-	-	1	-
68 Ahogamiento, sumersión y sofocación	-	1	1	-	-	-	-	-	1	-
69 Accidentes por fuego, humo y sustancias calientes	-	-	-	1	1	-	-	-	-	-
70 Envenenamiento accidental por psicofármacos y drogas de abuso	-	-	-	-	-	-	-	1	-	-
71 Suicidio y lesiones autoinfligidas	-	-	-	-	-	-	-	-	-	-
72 Homicidios	2	1	2	-	2	1	3	1	-	-
73 Eventos de intención no determinada	-	-	-	1	-	-	-	-	-	-
74 Complicaciones de la atención médica y quirúrgica	-	-	-	-	-	-	-	-	-	-

### 4.3. Defunciones por edad y causas seleccionadas. Mujeres.

2003	Total	Menos de un año	De 1 a 4 años	De 5 a 9 años	De 10 a 14 años	De 15 a 19 años	De 20 a 24 años	De 25 a 29 años	De 30 a 34 años	De 35 a 39 años
ÁREA DE SALUD VI (VEGA DEL SEGURA-COMARCA ORIENTAL)										
1 Enfermedades infecciosas intestinales	-	-	-	-	-	-	-	-	-	-
2 Tuberculosis y sus efectos tardíos	-	-	-	-	-	-	-	-	-	-
3 Infecciones meningocócicas	-	-	-	-	-	-	-	-	-	-
4 Septicemia	9	-	-	-	-	-	-	-	-	-
5 Hepatitis víricas	2	-	-	-	-	-	-	-	-	-
6 SIDA	1	-	-	-	-	-	-	-	-	-
7 Neoplasia maligna del labio, de la cavidad bucal y de la faringe	-	-	-	-	-	-	-	-	-	-
8 Neoplasia maligna del esófago	2	-	-	-	-	-	-	-	-	-
9 Neoplasia maligna del estómago	12	-	-	-	-	-	-	-	-	-
10 Neoplasia maligna del colon	20	-	-	-	-	-	-	-	-	-
11 Neoplasia maligna del recto, de la porción rectosigmoide y del ano	2	-	-	-	-	-	-	-	-	-
12 Neoplasia maligna del hígado y vías biliares intrahepáticas	4	-	-	-	-	-	-	-	-	-
13 Neoplasia maligna de la vesícula biliar y de las vías biliares extrahepáticas	5	-	-	-	-	-	-	-	-	-
14 Neoplasia maligna del páncreas	3	-	-	-	-	-	-	-	-	-
15 Neoplasia maligna de la laringe	-	-	-	-	-	-	-	-	-	-
16 Neoplasia maligna de la tráquea, de los bronquios y del pulmón	8	-	-	-	-	-	-	-	-	1
17 Neoplasia maligna del hueso y cartílagos articulares	1	-	-	-	-	-	-	-	-	-
18 Melanoma maligno de la piel	2	-	-	-	-	-	-	-	-	1
19 Neoplasia maligna de la mama	21	-	-	-	-	-	-	-	-	-
20 Neoplasias malignas del útero	7	-	-	-	-	-	-	-	-	-
21 Neoplasia maligna del ovario	8	-	-	-	-	-	-	-	-	-
22 Neoplasia maligna de la próstata	-	-	-	-	-	-	-	-	-	-
23 Neoplasia maligna de la vejiga	2	-	-	-	-	-	-	-	-	-
24 Neoplasia maligna del encéfalo	4	-	-	-	-	-	-	-	-	-
25 Enfermedad de Hodgkin	-	-	-	-	-	-	-	-	-	-
26 Linfomas no Hodgkin	3	-	-	-	-	-	-	-	-	-
27 Leucemias	7	-	1	-	-	-	-	-	-	-
28 Síndromes Mielodisplásicos	1	-	-	-	-	-	-	-	-	-
29 Neoplasias malignas	131	-	1	-	-	-	-	-	-	2
30 Enfermedades de la sangre y de los órganos hematopoyéticos	1	1	-	-	-	-	-	-	-	-
31 Diabetes mellitus	24	-	-	-	-	-	-	-	-	-
32 Trastornos mentales orgánicos senil y presenil	24	-	-	-	-	-	-	-	-	-
33 Trastornos mentales debidos al abuso de alcohol	-	-	-	-	-	-	-	-	-	-
34 Trastornos mentales debidos al uso de drogas (drogodependencia, toxicomanía)	-	-	-	-	-	-	-	-	-	-
35 Meningitis (otras en el nº 3)	-	-	-	-	-	-	-	-	-	-
36 Enfermedad de Alzheimer	15	-	-	-	-	-	-	-	-	-
37 Enfermedades cardíacas reumáticas crónicas	1	-	-	-	-	-	-	-	-	-
38 Enfermedades hipertensivas	6	-	-	-	-	-	-	-	-	-
39 Infarto agudo de miocardio	38	-	-	-	-	-	-	-	-	-
40 Enfermedades isquémicas del corazón	69	-	-	-	-	-	-	-	-	-
41 Insuficiencia cardíaca	34	-	-	-	-	-	-	-	-	-
42 Enfermedades cerebrovasculares	76	-	-	-	-	-	-	-	-	-
43 Aterosclerosis	13	-	-	-	-	-	-	-	-	-
44 Gripe	-	-	-	-	-	-	-	-	-	-
45 Neumonía	13	-	-	-	-	-	-	-	-	-
46 Enfermedades crónicas de las vías respiratorias inferiores (excepto Asma)	13	-	-	-	-	-	-	-	-	-
47 Asma	2	-	-	-	-	-	-	1	-	-
48 Insuficiencia respiratoria	4	-	-	-	-	-	-	-	-	-
49 Úlcera de estómago, duodeno y yeyuno	1	-	-	-	-	-	-	-	-	-
50 Enteritis y colitis no infecciosas	-	-	-	-	-	-	-	-	-	-
51 Enfermedad vascular intestinal	2	-	-	-	-	-	-	-	-	-
52 Cirrosis y otras enfermedades crónicas del hígado	2	-	-	-	-	-	-	-	-	-

### 4.3. Defunciones por edad y causas seleccionadas. Mujeres.

2003	De 40 a 44 años	De 45 a 49 años	De 50 a 54 años	De 55 a 59 años	De 60 a 64 años	De 65 a 69 años	De 70 a 74 años	De 75 a 79 años	De 80 a 84 años	De 85 y más años
ÁREA DE SALUD VI (VEGA DEL SEGURA-COMARCA ORIENTAL)										
1 Enfermedades infecciosas intestinales	-	-	-	-	-	-	-	-	-	-
2 Tuberculosis y sus efectos tardíos	-	-	-	-	-	-	-	-	-	-
3 Infecciones meningocócicas	-	-	-	-	-	-	-	-	-	-
4 Septicemia	-	-	1	1	-	3	1	1	-	2
5 Hepatitis víricas	-	-	-	-	-	-	1	1	-	-
6 SIDA	1	-	-	-	-	-	-	-	-	-
7 Neoplasia maligna del labio, de la cavidad bucal y de la faringe	-	-	-	-	-	-	-	-	-	-
8 Neoplasia maligna del esófago	-	-	1	-	-	-	1	-	-	-
9 Neoplasia maligna del estómago	1	1	-	1	-	1	-	5	1	2
10 Neoplasia maligna del colon	-	-	1	-	-	1	4	4	6	4
11 Neoplasia maligna del recto, de la porción rectosigmoide y del ano	-	-	-	-	-	1	-	1	-	-
12 Neoplasia maligna del hígado y vías biliares intrahepáticas	-	-	-	-	-	-	1	1	1	1
13 Neoplasia maligna de la vesícula biliar y de las vías biliares extrahepáticas	-	1	-	1	-	-	-	-	3	-
14 Neoplasia maligna del páncreas	-	-	-	-	-	-	2	-	-	1
15 Neoplasia maligna de la laringe	-	-	-	-	-	-	-	-	-	-
16 Neoplasia maligna de la tráquea, de los bronquios y del pulmón	-	-	-	1	-	1	1	1	2	1
17 Neoplasia maligna del hueso y cartílagos articulares	-	-	-	-	-	-	-	-	-	1
18 Melanoma maligno de la piel	-	-	-	-	-	1	-	-	-	-
19 Neoplasia maligna de la mama	2	2	1	-	-	3	4	2	3	4
20 Neoplasias malignas del útero	1	-	-	1	1	1	1	1	1	-
21 Neoplasia maligna del ovario	-	-	1	-	-	2	1	3	1	-
22 Neoplasia maligna de la próstata	-	-	-	-	-	-	-	-	-	-
23 Neoplasia maligna de la vejiga	-	-	-	-	1	-	1	-	-	-
24 Neoplasia maligna del encéfalo	-	1	-	1	-	1	1	-	-	-
25 Enfermedad de Hodgkin	-	-	-	-	-	-	-	-	-	-
26 Linfomas no Hodgkin	-	-	-	-	-	-	2	1	-	-
27 Leucemias	1	-	-	-	1	1	1	-	1	1
28 Síndromes Mielodisplásicos	-	-	-	-	-	-	-	-	1	-
29 Neoplasias malignas	6	5	4	6	5	14	22	22	23	21
30 Enfermedades de la sangre y de los órganos hematopoyéticos	-	-	-	-	-	-	-	-	-	-
31 Diabetes mellitus	-	-	-	1	1	1	4	2	6	9
32 Trastornos mentales orgánicos senil y presenil	-	-	-	-	-	-	-	4	7	13
33 Trastornos mentales debidos al abuso de alcohol	-	-	-	-	-	-	-	-	-	-
34 Trastornos mentales debidos al uso de drogas (drogodependencia, toxicomanía)	-	-	-	-	-	-	-	-	-	-
35 Meningitis (otras en el nº 3)	-	-	-	-	-	-	-	-	-	-
36 Enfermedad de Alzheimer	-	-	-	-	-	-	2	2	4	7
37 Enfermedades cardíacas reumáticas crónicas	-	-	-	-	-	-	-	-	-	1
38 Enfermedades hipertensivas	-	-	-	-	-	1	-	-	2	3
39 Infarto agudo de miocardio	-	1	-	-	-	2	7	9	5	14
40 Enfermedades isquémicas del corazón	-	1	-	-	-	2	13	12	9	32
41 Insuficiencia cardíaca	1	-	-	-	-	-	1	7	5	20
42 Enfermedades cerebrovasculares	1	2	-	1	2	1	5	18	13	33
43 Aterosclerosis	-	-	-	-	-	-	-	1	2	10
44 Gripe	-	-	-	-	-	-	-	-	-	-
45 Neumonía	-	-	-	-	-	1	-	1	4	7
46 Enfermedades crónicas de las vías respiratorias inferiores (excepto Asma)	-	1	-	-	1	-	2	2	1	6
47 Asma	-	-	1	-	-	-	-	-	-	-
48 Insuficiencia respiratoria	-	-	-	-	-	-	1	1	-	2
49 Úlcera de estómago, duodeno y yeyuno	-	-	-	-	-	-	-	-	-	1
50 Enteritis y colitis no infecciosas	-	-	-	-	-	-	-	-	-	-
51 Enfermedad vascular intestinal	-	-	-	-	-	-	-	-	-	2
52 Cirrosis y otras enfermedades crónicas del hígado	1	-	-	-	-	-	-	-	1	-

### 4.3. Defunciones por edad y causas seleccionadas. Mujeres.

2003										
ÁREA DE SALUD VI (VEGA DEL SEGURA-COMARCA ORIENTAL)	Total	Menos de un año	De 1 a 4 años	De 5 a 9 años	De 10 a 14 años	De 15 a 19 años	De 20 a 24 años	De 25 a 29 años	De 30 a 34 años	De 35 a 39 años
53 Enfermedades de la piel y del tejido subcutáneo	1	-	-	-	-	-	-	-	-	-
54 Artritis reumatoide y osteoartritis	2	-	-	-	-	-	-	-	-	-
55 Osteoporosis y fracturas patológicas	4	-	-	-	-	-	-	-	-	-
56 Enfermedades del riñón y del uréter	22	-	-	-	-	-	-	-	-	-
57 Enfermedades de los genitales masculinos	-	-	-	-	-	-	-	-	-	-
58 Enfermedades de los genitales femeninos y trastornos de la mama	-	-	-	-	-	-	-	-	-	-
59 Embarazo, parto y puerperio	-	-	-	-	-	-	-	-	-	-
60 Ciertas afecciones originadas en el periodo perinatal	-	-	-	-	-	-	-	-	-	-
61 Malformaciones congénitas del sistema nervioso	-	-	-	-	-	-	-	-	-	-
62 Malformaciones congénitas del sistema circulatorio	-	-	-	-	-	-	-	-	-	-
63 Paro cardíaco, muerte sin asistencia y otra causa desconocida	1	-	-	-	-	-	-	-	-	1
64 Senilidad	11	-	-	-	-	-	-	-	-	-
65 Muerte súbita infantil	-	-	-	-	-	-	-	-	-	-
66 Accidentes de tráfico de vehículos a motor	5	-	-	-	-	-	1	1	-	-
67 Caídas accidentales	3	-	-	-	-	-	-	-	-	-
68 Ahogamiento, sumersión y sofocación	2	1	-	-	-	-	-	-	-	-
69 Accidentes por fuego, humo y sustancias calientes	1	-	-	-	-	-	-	-	-	-
70 Envenenamiento accidental por psicofármacos y drogas de abuso	-	-	-	-	-	-	-	-	-	-
71 Suicidio y lesiones autoinfligidas	1	-	-	-	-	-	-	-	1	-
72 Homicidios	1	-	-	-	-	-	-	1	-	-
73 Eventos de intención no determinada	-	-	-	-	-	-	-	-	-	-
74 Complicaciones de la atención médica y quirúrgica	1	-	-	-	-	-	-	-	-	-

### 4.3. Defunciones por edad y causas seleccionadas. Mujeres.

2003	De 40 a 44 años	De 45 a 49 años	De 50 a 54 años	De 55 a 59 años	De 60 a 64 años	De 65 a 69 años	De 70 a 74 años	De 75 a 79 años	De 80 a 84 años	De 85 y más años
<b>ÁREA DE SALUD VI (VEGA DEL SEGURA-COMARCA ORIENTAL)</b>										
53 Enfermedades de la piel y del tejido subcutáneo	-	-	-	-	-	-	-	-	1	-
54 Artritis reumatoide y osteoartritis	-	-	-	-	-	-	-	1	-	1
55 Osteoporosis y fracturas patológicas	-	-	-	-	-	-	-	1	2	1
56 Enfermedades del riñón y del uréter	1	-	-	-	-	1	4	4	7	5
57 Enfermedades de los genitales masculinos	-	-	-	-	-	-	-	-	-	-
58 Enfermedades de los genitales femeninos y trastornos de la mama	-	-	-	-	-	-	-	-	-	-
59 Embarazo, parto y puerperio	-	-	-	-	-	-	-	-	-	-
60 Ciertas afecciones originadas en el periodo perinatal	-	-	-	-	-	-	-	-	-	-
61 Malformaciones congénitas del sistema nervioso	-	-	-	-	-	-	-	-	-	-
62 Malformaciones congénitas del sistema circulatorio	-	-	-	-	-	-	-	-	-	-
63 Paro cardíaco, muerte sin asistencia y otra causa desconocida	-	-	-	-	-	-	-	-	-	-
64 Senilidad	-	-	-	-	-	-	-	1	-	10
65 Muerte súbita infantil	-	-	-	-	-	-	-	-	-	-
66 Accidentes de tráfico de vehículos a motor	-	-	-	1	-	1	-	-	-	1
67 Caídas accidentales	-	-	-	-	-	-	1	-	-	2
68 Ahogamiento, sumersión y sofocación	-	-	1	-	-	-	-	-	-	-
69 Accidentes por fuego, humo y sustancias calientes	-	-	1	-	-	-	-	-	-	-
70 Envenenamiento accidental por psicofármacos y drogas de abuso	-	-	-	-	-	-	-	-	-	-
71 Suicidio y lesiones autoinfligidas	-	-	-	-	-	-	-	-	-	-
72 Homicidios	-	-	-	-	-	-	-	-	-	-
73 Eventos de intención no determinada	-	-	-	-	-	-	-	-	-	-
74 Complicaciones de la atención médica y quirúrgica	-	-	-	-	-	-	-	-	1	-

## 5.1. Mortalidad específica por edad y causas seleccionadas. Tasas por 100.000 habitantes. Ambos sexos.

2003											
ÁREA DE SALUD VI (VEGA DEL SEGURA-COMARCA ORIENTAL)	Total	Menos de un año	De 1 a 4 años	De 5 a 9 años	De 10 a 14 años	De 15 a 19 años	De 20 a 24 años	De 25 a 29 años	De 30 a 34 años	De 35 a 39 años	De 40 a 44 años
1 Enfermedades infecciosas intestinales	700,62	460,59	24,95	-	18,34	25,71	38,86	49,01	70,14	60,26	173,09
2 Tuberculosis y sus efectos tardíos	-	-	-	-	-	-	-	-	-	-	-
3 Infecciones meningocócicas	0,57	-	-	-	-	-	-	-	-	-	-
4 Septicemia	-	-	-	-	-	-	-	-	-	-	-
5 Hepatitis víricas	11,95	-	-	-	-	-	6,13	-	-	-	7,87
6 SIDA	3,98	-	-	-	-	-	-	-	-	6,70	-
7 Neoplasia maligna del labio, de la cavidad bucal y de la faringe	1,71	-	-	-	-	-	-	-	-	6,70	15,74
8 Neoplasia maligna del esófago	2,85	-	-	-	-	-	-	-	-	-	-
9 Neoplasia maligna del estómago	3,98	-	-	-	-	-	-	-	-	-	-
10 Neoplasia maligna del colon	11,95	-	-	-	-	-	-	-	-	6,70	7,87
11 Neoplasia maligna del recto, de la porción rectosigmoide y del ano	21,63	-	-	-	-	-	-	-	-	6,70	-
12 Neoplasia maligna del hígado y vías biliares intrahepáticas	2,28	-	-	-	-	-	-	-	-	-	-
13 Neoplasia maligna de la vesícula biliar y de las vías biliares extrahepáticas	6,83	-	-	-	-	-	-	-	-	-	-
14 Neoplasia maligna del páncreas	3,41	-	-	-	-	-	-	-	-	-	-
15 Neoplasia maligna de la laringe	3,41	-	-	-	-	-	-	-	-	6,70	-
16 Neoplasia maligna de la tráquea, de los bronquios y del pulmón	2,28	-	-	-	-	-	-	-	-	-	-
17 Neoplasia maligna del hueso y cartílagos articulares	35,29	-	-	-	-	-	-	-	-	6,70	7,87
18 Melanoma maligno de la piel	1,14	-	-	-	-	-	-	-	-	-	-
19 Neoplasia maligna de la mama	1,71	-	-	-	-	-	-	-	-	6,70	-
20 Neoplasias malignas del útero	11,95	-	-	-	-	-	-	-	-	-	15,74
21 Neoplasia maligna del ovario	3,98	-	-	-	-	-	-	-	-	-	7,87
22 Neoplasia maligna de la próstata	4,55	-	-	-	-	-	-	-	-	-	-
23 Neoplasia maligna de la vejiga	8,54	-	-	-	-	-	-	-	-	-	-
24 Neoplasia maligna del encéfalo	3,98	-	-	-	-	-	-	-	-	-	-
25 Enfermedad de Hodgkin	2,85	-	-	-	-	-	-	-	-	-	7,87
26 Linfomas no Hodgkin	1,14	-	-	-	-	-	-	-	-	-	-
27 Leucemias	2,85	-	-	-	-	-	-	-	-	-	-
28 Síndromes Mielodisplásicos	6,83	-	12,48	-	-	-	-	-	-	-	7,87
29 Neoplasias malignas	1,71	-	-	-	-	-	-	-	-	-	-
30 Enfermedades de la sangre y de los órganos hematopoyéticos	166,19	-	12,48	-	-	-	-	-	-	33,48	62,94
31 Diabetes mellitus	1,71	51,18	-	-	-	-	-	-	-	-	-
32 Trastornos mentales orgánicos senil y presenil	24,47	-	-	-	-	-	-	-	6,38	-	-
33 Trastornos mentales debidos al abuso de alcohol	19,35	-	-	-	-	-	-	-	-	-	-
34 Trastornos mentales debidos al uso de drogas (drogodependencia, toxicomanía)	-	-	-	-	-	-	-	-	-	-	-
35 Meningitis (otras en el nº 3)	-	-	-	-	-	-	-	-	-	-	-
36 Enfermedad de Alzheimer	-	-	-	-	-	-	-	-	-	-	-
37 Enfermedades cardíacas reumáticas crónicas	13,09	-	-	-	-	-	-	-	-	-	-
38 Enfermedades hipertensivas	1,71	-	-	-	-	-	-	-	-	-	-
39 Infarto agudo de miocardio	8,54	-	-	-	-	-	-	-	-	-	-
40 Enfermedades isquémicas del corazón	47,81	-	-	-	-	-	-	-	-	-	-
41 Insuficiencia cardíaca	75,70	-	-	-	-	-	-	-	-	-	-
42 Enfermedades cerebrovasculares	27,32	-	-	-	-	-	-	-	-	-	7,87
43 Aterosclerosis	75,13	51,18	-	-	-	-	-	-	6,38	6,70	15,74
44 Gripe	10,81	-	-	-	-	-	-	-	-	-	-
45 Neumonía	-	-	-	-	-	-	-	-	-	-	-
46 Enfermedades crónicas de las vías respiratorias inferiores (excepto Asma)	13,09	-	-	-	-	-	6,13	-	-	-	-
47 Asma	37,56	-	-	-	-	-	-	-	-	-	-
48 Insuficiencia respiratoria	1,14	-	-	-	-	-	6,13	-	-	-	-
49 Úlcera de estómago, duodeno y yeyuno	4,55	-	-	-	-	-	-	-	-	-	-
50 Enteritis y colitis no infecciosas	0,57	-	-	-	-	-	-	-	-	-	-
51 Enfermedad vascular intestinal	-	-	-	-	-	-	-	-	-	-	-
52 Cirrosis y otras enfermedades crónicas del hígado	2,85	-	-	-	-	-	-	-	-	-	-

## 5.1. Mortalidad específica por edad y causas seleccionadas. Tasas por 100.000 habitantes. Ambos sexos.

2003	De 45 a 49 años	De 50 a 54 años	De 55 a 59 años	De 60 a 64 años	De 65 a 69 años	De 70 a 74 años	De 75 a 79 años	De 80 a 84 años	De 85 y más años
<b>ÁREA DE SALUD VI (VEGA DEL SEGURA-COMARCA ORIENTAL)</b>									
1 Enfermedades infecciosas intestinales	302,62	463,27	464,07	534,05	1.153,90	2.227,95	4.201,51	7.119,53	16.018,10
2 Tuberculosis y sus efectos tardíos	-	-	-	-	-	-	-	-	-
3 Infecciones meningocócicas	-	-	-	-	-	-	-	-	45,25
4 Septicemia	-	-	-	-	-	-	-	-	-
5 Hepatitis víricas	-	11,03	37,63	-	69,51	30,31	79,65	65,32	90,50
6 SIDA	-	11,03	-	29,67	-	30,31	19,91	-	-
7 Neoplasia maligna del labio, de la cavidad bucal y de la faringe	-	-	-	-	-	-	-	-	-
8 Neoplasia maligna del esófago	9,76	11,03	12,54	14,83	-	-	19,91	-	-
9 Neoplasia maligna del estómago	-	33,09	-	-	27,80	30,31	-	-	-
10 Neoplasia maligna del colon	9,76	-	12,54	14,83	13,90	15,16	119,47	130,63	181,00
11 Neoplasia maligna del recto, de la porción rectosigmoide y del ano	-	11,03	12,54	44,50	41,71	106,09	139,39	293,93	271,49
12 Neoplasia maligna del hígado y vías biliares intrahepáticas	-	-	-	-	13,90	30,31	19,91	-	-
13 Neoplasia maligna de la vesícula biliar y de las vías biliares extrahepáticas	9,76	-	12,54	-	27,80	60,62	39,82	32,66	45,25
14 Neoplasia maligna del páncreas	9,76	-	12,54	-	-	-	19,91	97,98	-
15 Neoplasia maligna de la laringe	-	-	-	-	-	45,47	-	-	90,50
16 Neoplasia maligna de la tráquea, de los bronquios y del pulmón	-	-	25,08	-	-	15,16	19,91	-	-
17 Neoplasia maligna del hueso y cartílagos articulares	29,29	99,27	37,63	29,67	125,12	121,25	278,77	293,93	135,75
18 Melanoma maligno de la piel	-	-	-	-	13,90	-	-	-	45,25
19 Neoplasia maligna de la mama	-	11,03	-	-	13,90	-	-	-	-
20 Neoplasias malignas del útero	19,52	11,03	-	-	41,71	60,62	39,82	97,98	181,00
21 Neoplasia maligna del ovario	-	-	12,54	14,83	13,90	15,16	19,91	32,66	-
22 Neoplasia maligna de la próstata	-	11,03	-	-	27,80	15,16	59,74	32,66	-
23 Neoplasia maligna de la vejiga	-	-	-	-	13,90	45,47	59,74	163,29	135,75
24 Neoplasia maligna del encéfalo	-	-	-	14,83	13,90	45,47	-	32,66	45,25
25 Enfermedad de Hodgkin	9,76	-	12,54	-	13,90	15,16	-	-	-
26 Linfomas no Hodgkin	9,76	-	-	-	-	-	19,91	-	-
27 Leucemias	-	11,03	-	-	-	30,31	39,82	-	-
28 Síndromes Mielodisplásicos	9,76	11,03	-	14,83	27,80	15,16	39,82	32,66	45,25
29 Neoplasias malignas	-	-	-	-	-	15,16	19,91	32,66	-
30 Enfermedades de la sangre y de los órganos hematopoyéticos	126,90	231,63	175,59	178,02	458,78	772,96	1.115,09	1.404,31	1.583,71
31 Diabetes mellitus	-	-	-	-	-	-	-	32,66	45,25
32 Trastornos mentales orgánicos senil y presenil	-	11,03	25,08	29,67	41,71	106,09	59,74	359,24	588,24
33 Trastornos mentales debidos al abuso de alcohol	-	-	-	14,83	-	-	99,56	359,24	769,23
34 Trastornos mentales debidos al uso de drogas (drogodependencia, toxicomanía)	-	-	-	-	-	-	-	-	-
35 Meningitis (otras en el nº 3)	-	-	-	-	-	-	-	-	-
36 Enfermedad de Alzheimer	-	-	-	-	-	-	-	-	-
37 Enfermedades cardíacas reumáticas crónicas	-	-	-	-	-	30,31	59,74	293,93	407,24
38 Enfermedades hipertensivas	-	-	-	-	-	30,31	-	-	45,25
39 Infarto agudo de miocardio	-	-	12,54	-	13,90	-	-	228,61	271,49
40 Enfermedades isquémicas del corazón	9,76	22,06	25,08	44,50	111,22	166,72	398,25	391,90	1.131,22
41 Insuficiencia cardíaca	9,76	33,09	37,63	59,34	166,83	272,81	537,63	653,17	2.036,20
42 Enfermedades cerebrovasculares	-	-	12,54	-	13,90	15,16	199,12	261,27	1.176,47
43 Aterosclerosis	29,29	22,06	12,54	44,50	55,61	166,72	497,81	816,46	2.398,19
44 Gripe	-	-	-	-	-	-	39,82	97,98	633,48
45 Neumonía	-	-	-	-	-	-	-	-	-
46 Enfermedades crónicas de las vías respiratorias inferiores (excepto Asma)	-	-	-	14,83	13,90	15,16	39,82	195,95	497,74
47 Asma	9,76	-	-	29,67	13,90	75,78	358,42	555,19	995,48
48 Insuficiencia respiratoria	-	11,03	-	-	-	-	-	-	-
49 Úlcera de estómago, duodeno y yeyuno	-	-	-	14,83	27,80	15,16	19,91	-	135,75
50 Enteritis y colitis no infecciosas	-	-	-	-	-	-	-	-	45,25
51 Enfermedad vascular intestinal	-	-	-	-	-	-	-	-	-
52 Cirrosis y otras enfermedades crónicas del hígado	-	-	-	-	-	15,16	19,91	-	135,75

## 5.1. Mortalidad específica por edad y causas seleccionadas. Tasas por 100.000 habitantes. Ambos sexos.

2003											
ÁREA DE SALUD VI (VEGA DEL SEGURA-COMARCA ORIENTAL)	Total	Menos de un año	De 1 a 4 años	De 5 a 9 años	De 10 a 14 años	De 15 a 19 años	De 20 a 24 años	De 25 a 29 años	De 30 a 34 años	De 35 a 39 años	De 40 a 44 años
53 Enfermedades de la piel y del tejido subcutáneo	9,11	-	-	-	-	-	-	-	-	-	7,87
54 Artritis reumatoide y osteoartritis	1,14	-	-	-	-	-	-	-	-	-	-
55 Osteoporosis y fracturas patológicas	1,14	-	-	-	-	-	-	-	-	-	-
56 Enfermedades del riñón y del uréter	2,28	-	-	-	-	-	-	-	-	-	-
57 Enfermedades de los genitales masculinos	15,94	-	-	-	-	-	-	-	-	-	7,87
58 Enfermedades de los genitales femeninos y trastornos de la mama	-	-	-	-	-	-	-	-	-	-	-
59 Embarazo, parto y puerperio	-	-	-	-	-	-	-	-	-	-	-
60 Ciertas afecciones originadas en el periodo perinatal	-	-	-	-	-	-	-	-	-	-	-
61 Malformaciones congénitas del sistema nervioso	0,57	51,18	-	-	-	-	-	-	-	-	-
62 Malformaciones congénitas del sistema circulatorio	-	-	-	-	-	-	-	-	-	-	-
63 Paro cardíaco, muerte sin asistencia y otra causa desconocida	0,57	51,18	-	-	-	-	-	-	-	-	-
64 Senilidad	1,71	-	-	-	-	-	-	-	6,38	6,70	-
65 Muerte súbita infantil	8,54	-	-	-	-	-	-	-	-	-	-
66 Accidentes de tráfico de vehículos a motor	-	-	-	-	-	-	-	-	-	-	-
67 Caídas accidentales	11,38	-	-	-	-	8,57	19,43	18,38	19,13	-	7,87
68 Ahogamiento, sumersión y sofocación	3,98	-	-	-	-	-	6,48	-	-	-	-
69 Accidentes por fuego, humo y sustancias calientes	2,28	51,18	-	-	-	-	-	-	-	-	-
70 Envenenamiento accidental por psicofármacos y drogas de abuso	1,14	-	-	-	-	-	-	-	-	-	-
71 Suicidio y lesiones autoinfligidas	-	-	-	-	-	-	-	-	-	-	-
72 Homicidios	8,54	-	-	-	-	-	6,48	-	12,75	-	15,74
73 Eventos de intención no determinada	1,14	-	-	-	-	-	-	6,13	-	-	-
74 Complicaciones de la atención médica y quirúrgica	-	-	-	-	-	-	-	-	-	-	-



## 5.1. Mortalidad específica por edad y causas seleccionadas. Tasas por 100.000 habitantes. Ambos sexos.

2003									
ÁREA DE SALUD VI (VEGA DEL SEGURA-COMARCA ORIENTAL)	De 45 a 49 años	De 50 a 54 años	De 55 a 59 años	De 60 a 64 años	De 65 a 69 años	De 70 a 74 años	De 75 a 79 años	De 80 a 84 años	De 85 y más años
53 Enfermedades de la piel y del tejido subcutáneo	19,52	-	12,54	14,83	27,80	75,78	59,74	32,66	-
54 Artritis reumatoide y osteoartritis	-	-	-	-	-	15,16	-	32,66	-
55 Osteoporosis y fracturas patológicas	-	-	-	-	-	-	19,91	-	45,25
56 Enfermedades del riñón y del uréter	-	-	-	-	-	-	19,91	65,32	45,25
57 Enfermedades de los genitales masculinos	-	11,03	-	-	13,90	60,62	119,47	293,93	271,49
58 Enfermedades de los genitales femeninos y trastornos de la mama	-	-	-	-	-	-	-	-	-
59 Embarazo, parto y puerperio	-	-	-	-	-	-	-	-	-
60 Ciertas afecciones originadas en el periodo perinatal	-	-	-	-	-	-	-	-	-
61 Malformaciones congénitas del sistema nervioso	-	-	-	-	-	-	-	-	-
62 Malformaciones congénitas del sistema circulatorio	-	-	-	-	-	-	-	-	-
63 Paro cardíaco, muerte sin asistencia y otra causa desconocida	-	-	-	-	-	-	-	-	-
64 Senilidad	-	-	-	-	-	15,16	-	-	-
65 Muerte súbita infantil	-	-	-	-	-	-	19,91	-	633,48
66 Accidentes de tráfico de vehículos a motor	-	-	-	-	-	-	-	-	-
67 Caídas accidentales	29,29	-	12,54	-	41,71	-	-	32,66	45,25
68 Ahogamiento, sumersión y sofocación	9,76	11,03	-	-	-	15,16	-	32,66	90,50
69 Accidentes por fuego, humo y sustancias calientes	-	11,03	12,54	14,83	-	-	-	-	-
70 Envenenamiento accidental por psicofármacos y drogas de abuso	-	11,03	-	-	-	-	19,91	-	-
71 Suicidio y lesiones autoinfligidas	-	-	-	-	-	-	-	-	-
72 Homicidios	9,76	22,06	-	29,67	13,90	45,47	19,91	-	-
73 Eventos de intención no determinada	-	-	12,54	-	-	-	-	-	-
74 Complicaciones de la atención médica y quirúrgica	-	-	-	-	-	-	-	-	-

## 5.2. Mortalidad específica por edad y causas seleccionadas. Tasas por 100.000 habitantes. Hombres.

2003	Total	Menos de un año	De 1 a 4 años	De 5 a 9 años	De 10 a 14 años	De 15 a 19 años	De 20 a 24 años	De 25 a 29 años	De 30 a 34 años	De 35 a 39 años	De 40 a 44 años
<b>ÁREA DE SALUD VI (VEGA DEL SEGURA-COMARCA ORIENTAL)</b>											
1 Enfermedades infecciosas intestinales	-	-	-	-	-	-	-	-	-	-	-
2 Tuberculosis y sus efectos tardíos	1,13	-	-	-	-	-	-	-	-	-	-
3 Infecciones meningocócicas	-	-	-	-	-	-	-	-	-	-	-
4 Septicemia	13,58	-	-	-	-	-	-	11,59	-	-	15,35
5 Hepatitis víricas	5,66	-	-	-	-	-	-	-	-	12,98	-
6 SIDA	2,26	-	-	-	-	-	-	-	-	12,98	15,35
7 Neoplasia maligna del labio, de la cavidad bucal y de la faringe	5,66	-	-	-	-	-	-	-	-	-	-
8 Neoplasia maligna del esófago	5,66	-	-	-	-	-	-	-	-	-	-
9 Neoplasia maligna del estómago	10,18	-	-	-	-	-	-	-	-	12,98	-
10 Neoplasia maligna del colon	20,36	-	-	-	-	-	-	-	-	12,98	-
11 Neoplasia maligna del recto, de la porción rectosigmoide y del ano	2,26	-	-	-	-	-	-	-	-	-	-
12 Neoplasia maligna del hígado y vías biliares intrahepáticas	9,05	-	-	-	-	-	-	-	-	-	-
13 Neoplasia maligna de la vesícula biliar y de las vías biliares extrahepáticas	1,13	-	-	-	-	-	-	-	-	-	-
14 Neoplasia maligna del páncreas	3,39	-	-	-	-	-	-	-	-	12,98	-
15 Neoplasia maligna de la laringe	4,53	-	-	-	-	-	-	-	-	-	-
16 Neoplasia maligna de la tráquea, de los bronquios y del pulmón	61,09	-	-	-	-	-	-	-	-	-	15,35
17 Neoplasia maligna del hueso y cartílagos articulares	1,13	-	-	-	-	-	-	-	-	-	-
18 Melanoma maligno de la piel	1,13	-	-	-	-	-	-	-	-	-	-
19 Neoplasia maligna de la mama	-	-	-	-	-	-	-	-	-	-	-
20 Neoplasias malignas del útero	-	-	-	-	-	-	-	-	-	-	-
21 Neoplasia maligna del ovario	-	-	-	-	-	-	-	-	-	-	-
22 Neoplasia maligna de la próstata	16,97	-	-	-	-	-	-	-	-	-	-
23 Neoplasia maligna de la vejiga	5,66	-	-	-	-	-	-	-	-	-	-
24 Neoplasia maligna del encéfalo	1,13	-	-	-	-	-	-	-	-	-	15,35
25 Enfermedad de Hodgkin	2,26	-	-	-	-	-	-	-	-	-	-
26 Linfomas no Hodgkin	2,26	-	-	-	-	-	-	-	-	-	-
27 Leucemias	5,66	-	-	-	-	-	-	-	-	-	-
28 Síndromes Mielodisplásicos	2,26	-	-	-	-	-	-	-	-	-	-
29 Neoplasias malignas	182,15	-	-	-	-	-	-	-	-	38,93	30,71
30 Enfermedades de la sangre y de los órganos hematopoyéticos	2,26	-	-	-	-	-	-	-	-	-	-
31 Diabetes mellitus	21,50	-	-	-	-	-	-	-	12,22	-	-
32 Trastornos mentales orgánicos senil y presenil	11,31	-	-	-	-	-	-	-	-	-	-
33 Trastornos mentales debidos al abuso de alcohol	-	-	-	-	-	-	-	-	-	-	-
34 Trastornos mentales debidos al uso de drogas (drogodependencia, toxicomanía)	-	-	-	-	-	-	-	-	-	-	-
35 Meningitis (otras en el nº 3)	-	-	-	-	-	-	-	-	-	-	-
36 Enfermedad de Alzheimer	9,05	-	-	-	-	-	-	-	-	-	-
37 Enfermedades cardíacas reumáticas crónicas	2,26	-	-	-	-	-	-	-	-	-	-
38 Enfermedades hipertensivas	10,18	-	-	-	-	-	-	-	-	-	-
39 Infarto agudo de miocardio	52,04	-	-	-	-	-	-	-	-	-	-
40 Enfermedades isquémicas del corazón	72,41	-	-	-	-	-	-	-	-	-	-
41 Insuficiencia cardíaca	15,84	-	-	-	-	-	-	-	-	-	-
42 Enfermedades cerebrovasculares	63,36	101,11	-	-	-	-	-	-	12,22	12,98	15,35
43 Aterosclerosis	6,79	-	-	-	-	-	-	-	-	-	-
44 Gripe	-	-	-	-	-	-	-	-	-	-	-
45 Neumonía	11,31	-	-	-	-	-	-	11,59	-	-	-
46 Enfermedades crónicas de las vías respiratorias inferiores (excepto Asma)	59,96	-	-	-	-	-	-	-	-	-	-
47 Asma	-	-	-	-	-	-	-	-	-	-	-
48 Insuficiencia respiratoria	4,53	-	-	-	-	-	-	-	-	-	-
49 Úlcera de estómago, duodeno y yeyuno	-	-	-	-	-	-	-	-	-	-	-
50 Enteritis y colitis no infecciosas	-	-	-	-	-	-	-	-	-	-	-
51 Enfermedad vascular intestinal	3,39	-	-	-	-	-	-	-	-	-	-
52 Cirrosis y otras enfermedades crónicas del hígado	15,84	-	-	-	-	-	-	-	-	-	-

## 5.2. Mortalidad específica por edad y causas seleccionadas. Tasas por 100.000 habitantes. Hombres.

2003	De 45 a 49 años	De 50 a 54 años	De 55 a 59 años	De 60 a 64 años	De 65 a 69 años	De 70 a 74 años	De 75 a 79 años	De 80 a 84 años	De 85 y más años
<b>ÁREA DE SALUD VI (VEGA DEL SEGURA-COMARCA ORIENTAL)</b>									
1 Enfermedades infecciosas intestinales	-	-	-	-	-	-	-	-	-
2 Tuberculosis y sus efectos tardíos	-	-	-	-	-	-	-	-	140,85
3 Infecciones meningocócicas	-	-	-	-	-	-	-	-	-
4 Septicemia	-	-	50,66	-	57,74	32,91	139,93	178,57	-
5 Hepatitis víricas	-	21,99	-	61,79	-	32,91	-	-	-
6 SIDA	-	-	-	-	-	-	-	-	-
7 Neoplasia maligna del labio, de la cavidad bucal y de la faringe	19,03	21,99	25,33	30,89	-	-	46,64	-	-
8 Neoplasia maligna del esófago	-	43,98	-	-	57,74	32,91	-	-	-
9 Neoplasia maligna del estómago	-	-	-	30,89	-	32,91	46,64	267,86	281,69
10 Neoplasia maligna del colon	-	-	25,33	92,68	57,74	98,72	139,93	267,86	281,69
11 Neoplasia maligna del recto, de la porción rectosigmoide y del ano	-	-	-	-	-	65,81	-	-	-
12 Neoplasia maligna del hígado y vías biliares intrahepáticas	19,03	-	25,33	-	57,74	98,72	46,64	-	-
13 Neoplasia maligna de la vesícula biliar y de las vías biliares extrahepáticas	-	-	-	-	-	-	46,64	-	-
14 Neoplasia maligna del páncreas	-	-	-	-	-	32,91	-	-	140,85
15 Neoplasia maligna de la laringe	-	-	50,66	-	-	32,91	46,64	-	-
16 Neoplasia maligna de la tráquea, de los bronquios y del pulmón	57,09	197,89	50,66	61,79	230,95	230,34	606,34	625,00	281,69
17 Neoplasia maligna del hueso y cartílagos articulares	-	-	-	-	28,87	-	-	-	-
18 Melanoma maligno de la piel	-	21,99	-	-	-	-	-	-	-
19 Neoplasia maligna de la mama	-	-	-	-	-	-	-	-	-
20 Neoplasias malignas del útero	-	-	-	-	-	-	-	-	-
21 Neoplasia maligna del ovario	-	-	-	-	-	-	-	-	-
22 Neoplasia maligna de la próstata	-	-	-	-	28,87	98,72	139,93	446,43	422,54
23 Neoplasia maligna de la vejiga	-	-	-	-	28,87	65,81	-	89,29	140,85
24 Neoplasia maligna del encéfalo	-	-	-	-	-	-	-	-	-
25 Enfermedad de Hodgkin	19,03	-	-	-	-	-	46,64	-	-
26 Linfomas no Hodgkin	-	21,99	-	-	-	-	46,64	-	-
27 Leucemias	19,03	21,99	-	-	28,87	-	93,28	-	-
28 Síndromes Mielodisplásicos	-	-	-	-	-	32,91	46,64	-	-
29 Neoplasias malignas	152,24	373,79	202,63	216,25	548,50	954,26	1.585,82	1.785,71	1.971,83
30 Enfermedades de la sangre y de los órganos hematopoyéticos	-	-	-	-	-	-	-	89,29	140,85
31 Diabetes mellitus	-	21,99	25,33	30,89	57,74	98,72	46,64	446,43	563,38
32 Trastornos mentales orgánicos senil y presenil	-	-	-	30,89	-	-	46,64	357,14	563,38
33 Trastornos mentales debidos al abuso de alcohol	-	-	-	-	-	-	-	-	-
34 Trastornos mentales debidos al uso de drogas (drogodependencia, toxicomanía)	-	-	-	-	-	-	-	-	-
35 Meningitis (otras en el nº 3)	-	-	-	-	-	-	-	-	-
36 Enfermedad de Alzheimer	-	-	-	-	-	-	46,64	446,43	281,69
37 Enfermedades cardíacas reumáticas crónicas	-	-	-	-	-	65,81	-	-	-
38 Enfermedades hipertensivas	-	-	25,33	-	-	-	-	446,43	422,54
39 Infarto agudo de miocardio	-	43,98	50,66	92,68	173,21	131,62	513,06	625,00	1.549,30
40 Enfermedades isquémicas del corazón	-	65,96	75,99	123,57	288,68	164,53	699,63	982,14	1.830,99
41 Insuficiencia cardíaca	-	-	25,33	-	28,87	-	139,93	267,86	845,07
42 Enfermedades cerebrovasculares	19,03	43,98	-	30,89	86,61	197,43	326,49	1.071,43	2.816,90
43 Aterosclerosis	-	-	-	-	-	-	46,64	89,29	563,38
44 Gripe	-	-	-	-	-	-	-	-	-
45 Neumonía	-	-	-	30,89	-	32,91	46,64	178,57	563,38
46 Enfermedades crónicas de las vías respiratorias inferiores (excepto Asma)	-	-	-	30,89	28,87	98,72	746,27	1.428,57	2.253,52
47 Asma	-	-	-	-	-	-	-	-	-
48 Insuficiencia respiratoria	-	-	-	30,89	57,74	-	-	-	140,85
49 Úlcera de estómago, duodeno y yeyuno	-	-	-	-	-	-	-	-	-
50 Enteritis y colitis no infecciosas	-	-	-	-	-	-	-	-	-
51 Enfermedad vascular intestinal	-	-	-	-	-	32,91	46,64	-	140,85
52 Cirrosis y otras enfermedades crónicas del hígado	38,06	-	25,33	30,89	57,74	164,53	139,93	-	-

## 5.2. Mortalidad específica por edad y causas seleccionadas. Tasas por 100.000 habitantes. Hombres.

2003											
ÁREA DE SALUD VI (VEGA DEL SEGURA-COMARCA ORIENTAL)	Total	Menos de un año	De 1 a 4 años	De 5 a 9 años	De 10 a 14 años	De 15 a 19 años	De 20 a 24 años	De 25 a 29 años	De 30 a 34 años	De 35 a 39 años	De 40 a 44 años
53 Enfermedades de la piel y del tejido subcutáneo	1,13	-	-	-	-	-	-	-	-	-	-
54 Artritis reumatoide y osteoartritis	-	-	-	-	-	-	-	-	-	-	-
55 Osteoporosis y fracturas patológicas	-	-	-	-	-	-	-	-	-	-	-
56 Enfermedades del riñón y del uréter	6,79	-	-	-	-	-	-	-	-	-	-
57 Enfermedades de los genitales masculinos	-	-	-	-	-	-	-	-	-	-	-
58 Enfermedades de los genitales femeninos y trastornos de la mama	-	-	-	-	-	-	-	-	-	-	-
59 Embarazo, parto y puerperio	-	-	-	-	-	-	-	-	-	-	-
60 Ciertas afecciones originadas en el periodo perinatal	1,13	101,11	-	-	-	-	-	-	-	-	-
61 Malformaciones congénitas del sistema nervioso	-	-	-	-	-	-	-	-	-	-	-
62 Malformaciones congénitas del sistema circulatorio	1,13	101,11	-	-	-	-	-	-	-	-	-
63 Paro cardíaco, muerte sin asistencia y otra causa desconocida	2,26	-	-	-	-	-	-	-	12,22	-	-
64 Senilidad	4,53	-	-	-	-	-	-	-	-	-	-
65 Muerte súbita infantil	-	-	-	-	-	-	-	-	-	-	-
66 Accidentes de tráfico de vehículos a motor	16,97	-	-	-	-	16,64	24,84	23,18	36,67	-	15,35
67 Caídas accidentales	4,53	-	-	-	-	-	12,42	-	-	-	-
68 Ahogamiento, sumersión y sofocación	2,26	-	-	-	-	-	-	-	-	-	-
69 Accidentes por fuego, humo y sustancias calientes	1,13	-	-	-	-	-	-	-	-	-	-
70 Envenenamiento accidental por psicofármacos y drogas de abuso	-	-	-	-	-	-	-	-	-	-	-
71 Suicidio y lesiones autoinfligidas	15,84	-	-	-	-	-	12,42	-	12,22	-	30,71
72 Homicidios	1,13	-	-	-	-	-	-	-	-	-	-
73 Eventos de intención no determinada	-	-	-	-	-	-	-	-	-	-	-
74 Complicaciones de la atención médica y quirúrgica	1,13	-	-	-	-	-	-	-	-	-	-

## 5.2. Mortalidad específica por edad y causas seleccionadas. Tasas por 100.000 habitantes. Hombres.

2003									
ÁREA DE SALUD VI (VEGA DEL SEGURA-COMARCA ORIENTAL)	De 45 a 49 años	De 50 a 54 años	De 55 a 59 años	De 60 a 64 años	De 65 a 69 años	De 70 a 74 años	De 75 a 79 años	De 80 a 84 años	De 85 y más años
53 Enfermedades de la piel y del tejido subcutáneo	-	-	-	-	-	32,91	-	-	-
54 Artritis reumatoide y osteoartritis	-	-	-	-	-	-	-	-	-
55 Osteoporosis y fracturas patológicas	-	-	-	-	-	-	-	-	-
56 Enfermedades del riñón y del uréter	-	21,99	-	-	-	-	93,28	178,57	140,85
57 Enfermedades de los genitales masculinos	-	-	-	-	-	-	-	-	-
58 Enfermedades de los genitales femeninos y trastornos de la mama	-	-	-	-	-	-	-	-	-
59 Embarazo, parto y puerperio	-	-	-	-	-	-	-	-	-
60 Ciertas afecciones originadas en el periodo perinatal	-	-	-	-	-	-	-	-	-
61 Malformaciones congénitas del sistema nervioso	-	-	-	-	-	-	-	-	-
62 Malformaciones congénitas del sistema circulatorio	-	-	-	-	-	-	-	-	-
63 Paro cardíaco, muerte sin asistencia y otra causa desconocida	-	-	-	-	-	32,91	-	-	-
64 Senilidad	-	-	-	-	-	-	-	-	563,38
65 Muerte súbita infantil	-	-	-	-	-	-	-	-	-
66 Accidentes de tráfico de vehículos a motor	57,09	-	-	-	57,74	-	-	89,29	-
67 Caídas accidentales	19,03	21,99	-	-	-	-	-	89,29	-
68 Ahogamiento, sumersión y sofocación	-	-	25,33	30,89	-	-	-	-	-
69 Accidentes por fuego, humo y sustancias calientes	-	-	-	-	-	-	46,64	-	-
70 Envenenamiento accidental por psicofármacos y drogas de abuso	-	-	-	-	-	-	-	-	-
71 Suicidio y lesiones autoinfligidas	19,03	43,98	-	61,79	28,87	98,72	46,64	-	-
72 Homicidios	-	-	25,33	-	-	-	-	-	-
73 Eventos de intención no determinada	-	-	-	-	-	-	-	-	-
74 Complicaciones de la atención médica y quirúrgica	-	-	-	-	-	32,91	-	-	-

### 5.3. Mortalidad específica por edad y causas seleccionadas. Tasas por 100.000 habitantes. Mujeres.

2003												
ÁREA DE SALUD VI (VEGA DEL SEGURA-COMARCA ORIENTAL)	Total	Menos de un año	De 1 a 4 años	De 5 a 9 años	De 10 a 14 años	De 15 a 19 años	De 20 a 24 años	De 25 a 29 años	De 30 a 34 años	De 35 a 39 años	De 40 a 44 años	
1 Enfermedades infecciosas intestinales	-	-	-	-	-	-	-	-	-	-	-	-
2 Tuberculosis y sus efectos tardíos	-	-	-	-	-	-	-	-	-	-	-	-
3 Infecciones meningocócicas	-	-	-	-	-	-	-	-	-	-	-	-
4 Septicemia	10,31	-	-	-	-	-	-	-	-	-	-	-
5 Hepatitis víricas	2,29	-	-	-	-	-	-	-	-	-	-	-
6 SIDA	1,15	-	-	-	-	-	-	-	-	-	16,14	-
7 Neoplasia maligna del labio, de la cavidad bucal y de la faringe	-	-	-	-	-	-	-	-	-	-	-	-
8 Neoplasia maligna del esófago	2,29	-	-	-	-	-	-	-	-	-	-	-
9 Neoplasia maligna del estómago	13,74	-	-	-	-	-	-	-	-	-	16,14	-
10 Neoplasia maligna del colon	22,91	-	-	-	-	-	-	-	-	-	-	-
11 Neoplasia maligna del recto, de la porción rectosigmoide y del ano	2,29	-	-	-	-	-	-	-	-	-	-	-
12 Neoplasia maligna del hígado y vías biliares intrahepáticas	4,58	-	-	-	-	-	-	-	-	-	-	-
13 Neoplasia maligna de la vesícula biliar y de las vías biliares extrahepáticas	5,73	-	-	-	-	-	-	-	-	-	-	-
14 Neoplasia maligna del páncreas	3,44	-	-	-	-	-	-	-	-	-	-	-
15 Neoplasia maligna de la laringe	-	-	-	-	-	-	-	-	-	-	-	-
16 Neoplasia maligna de la tráquea, de los bronquios y del pulmón	9,16	-	-	-	-	-	-	-	-	13,83	-	-
17 Neoplasia maligna del hueso y cartílagos articulares	1,15	-	-	-	-	-	-	-	-	-	-	-
18 Melanoma maligno de la piel	2,29	-	-	-	-	-	-	-	-	13,83	-	-
19 Neoplasia maligna de la mama	24,05	-	-	-	-	-	-	-	-	-	32,27	-
20 Neoplasias malignas del útero	8,02	-	-	-	-	-	-	-	-	-	16,14	-
21 Neoplasia maligna del ovario	9,16	-	-	-	-	-	-	-	-	-	-	-
22 Neoplasia maligna de la próstata	-	-	-	-	-	-	-	-	-	-	-	-
23 Neoplasia maligna de la vejiga	2,29	-	-	-	-	-	-	-	-	-	-	-
24 Neoplasia maligna del encéfalo	4,58	-	-	-	-	-	-	-	-	-	-	-
25 Enfermedad de Hodgkin	-	-	-	-	-	-	-	-	-	-	-	-
26 Linfomas no Hodgkin	3,44	-	-	-	-	-	-	-	-	-	-	-
27 Leucemias	8,02	-	25,75	-	-	-	-	-	-	-	16,14	-
28 Síndromes Mielodisplásicos	1,15	-	-	-	-	-	-	-	-	-	-	-
29 Neoplasias malignas	150,03	-	25,75	-	-	-	-	-	-	27,67	96,82	-
30 Enfermedades de la sangre y de los órganos hematopoyéticos	1,15	103,63	-	-	-	-	-	-	-	-	-	-
31 Diabetes mellitus	27,49	-	-	-	-	-	-	-	-	-	-	-
32 Trastornos mentales orgánicos senil y presenil	27,49	-	-	-	-	-	-	-	-	-	-	-
33 Trastornos mentales debidos al abuso de alcohol	-	-	-	-	-	-	-	-	-	-	-	-
34 Trastornos mentales debidos al uso de drogas (drogodependencia, toxicomanía)	-	-	-	-	-	-	-	-	-	-	-	-
35 Meningitis (otras en el nº 3)	-	-	-	-	-	-	-	-	-	-	-	-
36 Enfermedad de Alzheimer	17,18	-	-	-	-	-	-	-	-	-	-	-
37 Enfermedades cardíacas reumáticas crónicas	1,15	-	-	-	-	-	-	-	-	-	-	-
38 Enfermedades hipertensivas	6,87	-	-	-	-	-	-	-	-	-	-	-
39 Infarto agudo de miocardio	43,52	-	-	-	-	-	-	-	-	-	-	-
40 Enfermedades isquémicas del corazón	79,03	-	-	-	-	-	-	-	-	-	-	-
41 Insuficiencia cardíaca	38,94	-	-	-	-	-	-	-	-	-	16,14	-
42 Enfermedades cerebrovasculares	87,04	-	-	-	-	-	-	-	-	-	16,14	-
43 Aterosclerosis	14,89	-	-	-	-	-	-	-	-	-	-	-
44 Gripe	-	-	-	-	-	-	-	-	-	-	-	-
45 Neumonía	14,89	-	-	-	-	-	-	-	-	-	-	-
46 Enfermedades crónicas de las vías respiratorias inferiores (excepto Asma)	14,89	-	-	-	-	-	-	-	-	-	-	-
47 Asma	2,29	-	-	-	-	-	-	13,00	-	-	-	-
48 Insuficiencia respiratoria	4,58	-	-	-	-	-	-	-	-	-	-	-
49 Úlcera de estómago, duodeno y yeyuno	1,15	-	-	-	-	-	-	-	-	-	-	-
50 Enteritis y colitis no infecciosas	-	-	-	-	-	-	-	-	-	-	-	-
51 Enfermedad vascular intestinal	2,29	-	-	-	-	-	-	-	-	-	-	-
52 Cirrosis y otras enfermedades crónicas del hígado	2,29	-	-	-	-	-	-	-	-	-	16,14	-

### 5.3. Mortalidad específica por edad y causas seleccionadas. Tasas por 100.000 habitantes. Mujeres.

2003	De 45 a 49 años	De 50 a 54 años	De 55 a 59 años	De 60 a 64 años	De 65 a 69 años	De 70 a 74 años	De 75 a 79 años	De 80 a 84 años	De 85 y más años
<b>ÁREA DE SALUD VI (VEGA DEL SEGURA-COMARCA ORIENTAL)</b>									
1 Enfermedades infecciosas intestinales	-	-	-	-	-	-	-	-	-
2 Tuberculosis y sus efectos tardíos	-	-	-	-	-	-	-	-	-
3 Infecciones meningocócicas	-	-	-	-	-	-	-	-	-
4 Septicemia	-	22,13	24,84	-	80,45	28,10	34,75	-	133,33
5 Hepatitis víricas	-	-	-	-	-	28,10	34,75	-	-
6 SIDA	-	-	-	-	-	-	-	-	-
7 Neoplasia maligna del labio, de la cavidad bucal y de la faringe	-	-	-	-	-	-	-	-	-
8 Neoplasia maligna del esófago	-	22,13	-	-	-	28,10	-	-	-
9 Neoplasia maligna del estómago	20,04	-	24,84	-	26,82	-	173,73	51,49	133,33
10 Neoplasia maligna del colon	-	22,13	-	-	26,82	112,39	138,99	308,96	266,67
11 Neoplasia maligna del recto, de la porción rectosigmoide y del ano	-	-	-	-	26,82	-	34,75	-	-
12 Neoplasia maligna del hígado y vías biliares intrahepáticas	-	-	-	-	-	28,10	34,75	51,49	66,67
13 Neoplasia maligna de la vesícula biliar y de las vías biliares extrahepáticas	20,04	-	24,84	-	-	-	-	154,48	-
14 Neoplasia maligna del páncreas	-	-	-	-	-	56,20	-	-	66,67
15 Neoplasia maligna de la laringe	-	-	-	-	-	-	-	-	-
16 Neoplasia maligna de la tráquea, de los bronquios y del pulmón	-	-	24,84	-	26,82	28,10	34,75	102,99	66,67
17 Neoplasia maligna del hueso y cartílagos articulares	-	-	-	-	-	-	-	-	66,67
18 Melanoma maligno de la piel	-	-	-	-	26,82	-	-	-	-
19 Neoplasia maligna de la mama	40,09	22,13	-	-	80,45	112,39	69,49	154,48	266,67
20 Neoplasias malignas del útero	-	-	24,84	28,54	26,82	28,10	34,75	51,49	-
21 Neoplasia maligna del ovario	-	22,13	-	-	53,63	28,10	104,24	51,49	-
22 Neoplasia maligna de la próstata	-	-	-	-	-	-	-	-	-
23 Neoplasia maligna de la vejiga	-	-	-	28,54	-	28,10	-	-	-
24 Neoplasia maligna del encéfalo	20,04	-	24,84	-	26,82	28,10	-	-	-
25 Enfermedad de Hodgkin	-	-	-	-	-	-	-	-	-
26 Linfomas no Hodgkin	-	-	-	-	-	56,20	34,75	-	-
27 Leucemias	-	-	-	28,54	26,82	28,10	-	51,49	66,67
28 Síndromes Mielodisplásicos	-	-	-	-	-	-	-	51,49	-
29 Neoplasias malignas	100,22	88,53	149,07	142,69	375,44	618,15	764,42	1.184,35	1.400,00
30 Enfermedades de la sangre y de los órganos hematopoyéticos	-	-	-	-	-	-	-	-	-
31 Diabetes mellitus	-	-	24,84	28,54	26,82	112,39	69,49	308,96	600,00
32 Trastornos mentales orgánicos senil y presenil	-	-	-	-	-	-	138,99	360,45	866,67
33 Trastornos mentales debidos al abuso de alcohol	-	-	-	-	-	-	-	-	-
34 Trastornos mentales debidos al uso de drogas (drogodependencia, toxicomanía)	-	-	-	-	-	-	-	-	-
35 Meningitis (otras en el nº 3)	-	-	-	-	-	-	-	-	-
36 Enfermedad de Alzheimer	-	-	-	-	-	56,20	69,49	205,97	466,67
37 Enfermedades cardíacas reumáticas crónicas	-	-	-	-	-	-	-	-	66,67
38 Enfermedades hipertensivas	-	-	-	-	26,82	-	-	102,99	200,00
39 Infarto agudo de miocardio	20,04	-	-	-	53,63	196,68	312,72	257,47	933,33
40 Enfermedades isquémicas del corazón	20,04	-	-	-	53,63	365,27	416,96	463,44	2.133,33
41 Insuficiencia cardíaca	-	-	-	-	-	28,10	243,22	257,47	1.333,33
42 Enfermedades cerebrovasculares	40,09	-	24,84	57,08	26,82	140,49	625,43	669,41	2.200,00
43 Aterosclerosis	-	-	-	-	-	-	34,75	102,99	666,67
44 Gripe	-	-	-	-	-	-	-	-	-
45 Neumonía	-	-	-	-	26,82	-	34,75	205,97	466,67
46 Enfermedades crónicas de las vías respiratorias inferiores (excepto Asma)	20,04	-	-	28,54	-	56,20	69,49	51,49	400,00
47 Asma	-	22,13	-	-	-	-	-	-	-
48 Insuficiencia respiratoria	-	-	-	-	-	28,10	34,75	-	133,33
49 Úlcera de estómago, duodeno y yeyuno	-	-	-	-	-	-	-	-	66,67
50 Enteritis y colitis no infecciosas	-	-	-	-	-	-	-	-	-
51 Enfermedad vascular intestinal	-	-	-	-	-	-	-	-	133,33
52 Cirrosis y otras enfermedades crónicas del hígado	-	-	-	-	-	-	-	51,49	-

### 5.3. Mortalidad específica por edad y causas seleccionadas. Tasas por 100.000 habitantes. Mujeres.

2003											
ÁREA DE SALUD VI (VEGA DEL SEGURA-COMARCA ORIENTAL)	Total	Menos de un año	De 1 a 4 años	De 5 a 9 años	De 10 a 14 años	De 15 a 19 años	De 20 a 24 años	De 25 a 29 años	De 30 a 34 años	De 35 a 39 años	De 40 a 44 años
53 Enfermedades de la piel y del tejido subcutáneo	1,15	-	-	-	-	-	-	-	-	-	-
54 Artritis reumatoide y osteoartritis	2,29	-	-	-	-	-	-	-	-	-	-
55 Osteoporosis y fracturas patológicas	4,58	-	-	-	-	-	-	-	-	-	-
56 Enfermedades del riñón y del uréter	25,20	-	-	-	-	-	-	-	-	-	16,14
57 Enfermedades de los genitales masculinos	-	-	-	-	-	-	-	-	-	-	-
58 Enfermedades de los genitales femeninos y trastornos de la mama	-	-	-	-	-	-	-	-	-	-	-
59 Embarazo, parto y puerperio	-	-	-	-	-	-	-	-	-	-	-
60 Ciertas afecciones originadas en el periodo perinatal	-	-	-	-	-	-	-	-	-	-	-
61 Malformaciones congénitas del sistema nervioso	-	-	-	-	-	-	-	-	-	-	-
62 Malformaciones congénitas del sistema circulatorio	-	-	-	-	-	-	-	-	-	-	-
63 Paro cardíaco, muerte sin asistencia y otra causa desconocida	1,15	-	-	-	-	-	-	-	-	13,83	-
64 Senilidad	12,60	-	-	-	-	-	-	-	-	-	-
65 Muerte súbita infantil	-	-	-	-	-	-	-	-	-	-	-
66 Accidentes de tráfico de vehículos a motor	5,73	-	-	-	-	-	13,53	13,00	-	-	-
67 Caídas accidentales	3,44	-	-	-	-	-	-	-	-	-	-
68 Ahogamiento, sumersión y sofocación	2,29	103,63	-	-	-	-	-	-	-	-	-
69 Accidentes por fuego, humo y sustancias calientes	1,15	-	-	-	-	-	-	-	-	-	-
70 Envenenamiento accidental por psicofármacos y drogas de abuso	-	-	-	-	-	-	-	-	-	-	-
71 Suicidio y lesiones autoinfligidas	1,15	-	-	-	-	-	-	-	13,33	-	-
72 Homicidios	1,15	-	-	-	-	-	-	13,00	-	-	-
73 Eventos de intención no determinada	-	-	-	-	-	-	-	-	-	-	-
74 Complicaciones de la atención médica y quirúrgica	1,15	-	-	-	-	-	-	-	-	-	-



### 5.3. Mortalidad específica por edad y causas seleccionadas. Tasas por 100.000 habitantes. Mujeres.

2003									
ÁREA DE SALUD VI (VEGA DEL SEGURA-COMARCA ORIENTAL)	De 45 a 49 años	De 50 a 54 años	De 55 a 59 años	De 60 a 64 años	De 65 a 69 años	De 70 a 74 años	De 75 a 79 años	De 80 a 84 años	De 85 y más años
53 Enfermedades de la piel y del tejido subcutáneo	-	-	-	-	-	-	-	51,49	-
54 Artritis reumatoide y osteoartritis	-	-	-	-	-	-	34,75	-	66,67
55 Osteoporosis y fracturas patológicas	-	-	-	-	-	-	34,75	102,99	66,67
56 Enfermedades del riñón y del uréter	-	-	-	-	26,82	112,39	138,99	360,45	333,33
57 Enfermedades de los genitales masculinos	-	-	-	-	-	-	-	-	-
58 Enfermedades de los genitales femeninos y trastornos de la mama	-	-	-	-	-	-	-	-	-
59 Embarazo, parto y puerperio	-	-	-	-	-	-	-	-	-
60 Ciertas afecciones originadas en el periodo perinatal	-	-	-	-	-	-	-	-	-
61 Malformaciones congénitas del sistema nervioso	-	-	-	-	-	-	-	-	-
62 Malformaciones congénitas del sistema circulatorio	-	-	-	-	-	-	-	-	-
63 Paro cardíaco, muerte sin asistencia y otra causa desconocida	-	-	-	-	-	-	-	-	-
64 Senilidad	-	-	-	-	-	-	34,75	-	666,67
65 Muerte súbita infantil	-	-	-	-	-	-	-	-	-
66 Accidentes de tráfico de vehículos a motor	-	-	24,84	-	26,82	-	-	-	66,67
67 Caídas accidentales	-	-	-	-	-	28,10	-	-	133,33
68 Ahogamiento, sumersión y sofocación	-	22,13	-	-	-	-	-	-	-
69 Accidentes por fuego, humo y sustancias calientes	-	22,13	-	-	-	-	-	-	-
70 Envenenamiento accidental por psicofármacos y drogas de abuso	-	-	-	-	-	-	-	-	-
71 Suicidio y lesiones autoinfligidas	-	-	-	-	-	-	-	-	-
72 Homicidios	-	-	-	-	-	-	-	-	-
73 Eventos de intención no determinada	-	-	-	-	-	-	-	-	-
74 Complicaciones de la atención médica y quirúrgica	-	-	-	-	-	-	-	51,49	-

## 6. Defunciones de menores de 1 año por edad y sexo.

2003			
ÁREA DE SALUD VI (VEGA DEL SEGURA-COMARCA ORIENTAL)	AMBOS SEXOS	Hombres	Mujeres
Menores de un año	9	5	4
Nacido muerto	7	6	1
Menores de 24 horas	-	-	-
De 1 a 6 días	1	-	1
De 7 a 27 días	2	2	-
De 28 días a menos de 1 año	6	3	3

## 7. Mortalidad infantil por subgrupos y sexo. Tasas por 1.000 nacidos vivos (\*).

2003			
ÁREA DE SALUD VI (VEGA DEL SEGURA-COMARCA ORIENTAL)	TOTAL	Hombres	Mujeres
Tasa de mortalidad perinatal	3,69	5,31	1,93
Tasa de mortalidad neonatal	1,39	1,78	0,97
Tasa de mortalidad neonatal precoz	0,46	0,00	0,97
Tasa de mortalidad neonatal tardía	0,93	1,78	0,00
Tasa de mortalidad posneonatal	2,78	2,67	2,90
Tasa de mortalidad infantil	4,17	4,45	3,86

(\*) La tasa de mortalidad perinatal es por mil nacidos vivos y muertos.

## 8. Años potenciales de vida perdidos (APVP) por grandes causas y sexo.

2003				
ÁREA DE SALUD VI (VEGA DEL SEGURA-COMARCA ORIENTAL)	AMBOS SEXOS			
	APVP	% (APVP)	Media (APVP)	Desviación (APVP)
Total	4.674	100,00	16,01	13,65
I. CIERTAS ENFERMEDADES INFECCIOSAS Y PARASITARIAS	291	6,23	16,17	12,05
II. NEOPLASIAS	1.456	31,14	13,11	10,59
III. ENFERMEDADES DE LA SANGRE Y DE LOS ÓRGANOS HEMATOPOYÉTICOS, Y CIERTOS TRASTORNOS QUE AFECTAN EL MECANISMO DE LA	-	-	-	-
IV. ENFERMEDADES ENDOCRINAS, NUTRICIONALES Y METABÓLICAS	163	3,49	13,58	11,29
V. TRASTORNOS MENTALES Y DEL COMPORTAMIENTO	6	0,12	5,50	0,00
VI. ENFERMEDADES DEL SISTEMA NERVIOSO	194	4,15	24,25	21,47
VII. ENFERMEDADES DEL OJO Y SUS ANEXOS	-	-	-	-
VIII. ENFERMEDAD DEL OIDO Y DE LA APÓFISIS MASTOIDES	-	-	-	-
IX. ENFERMEDADES DEL SISTEMA CIRCULATORIO	748	16,00	12,90	12,34
X. ENFERMEDADES DEL SISTEMA RESPIRATORIO	167	3,56	11,10	13,10
XI. ENFERMEDADES DEL SISTEMA DIGESTIVO	211	4,51	15,07	7,74
XII. ENFERMEDADES DE LA PIEL Y DEL TEJIDO SUBCUTÁNEO	-	-	-	-
XIII. ENFERMEDADES DEL SISTEMA OSTEOMUSCULAR Y DEL TEJIDO CONJUNTIVO	29	0,62	14,50	12,00
XIV. ENFERMEDADES DEL SISTEMA GENITOURINARIO	50	1,06	16,50	10,61
XV. EMBARAZO, PARTO Y PUERPERIO	-	-	-	-
XVI. CIERTAS AFECCIONES ORIGINADAS EN EL PERÍODO PERINATAL	-	-	-	-
XVII. MALFORMACIONES CONGÉNITAS, DEFORMIDADES Y ANOMALÍAS CROMOSÓMICAS	37	0,78	36,50	0,00
XVIII. SÍNTOMAS, SIGNOS Y HALLAZGOS ANORMALES CLÍNICOS Y DE LABORATORIO, NO CLASIFICADOS EN OTRA PARTE	118	2,51	23,50	9,25
XX. CAUSAS EXTERNAS	1.207	25,82	27,43	16,34

## 8. Años potenciales de vida perdidos (APVP) por grandes causas y sexo.

2003				
ÁREA DE SALUD VI (VEGA DEL SEGURA-COMARCA ORIENTAL)	Hombres			
	APVP	% (APVP)	Media (APVP)	Desviación (APVP)
Total	3.087	66,05	16,08	13,31
I. CIERTAS ENFERMEDADES INFECCIOSAS Y PARASITARIAS	223	4,77	18,58	12,56
II. NEOPLASIAS	829	17,73	12,37	8,87
III. ENFERMEDADES DE LA SANGRE Y DE LOS ÓRGANOS HEMATOPOYÉTICOS, Y CIERTOS TRASTORNOS QUE AFECTAN EL MECANISMO DE LA	-	-	-	-
IV. ENFERMEDADES ENDOCRINAS, NUTRICIONALES Y METABÓLICAS	133	2,85	16,63	12,68
V. TRASTORNOS MENTALES Y DEL COMPORTAMIENTO	6	0,12	5,50	0,00
VI. ENFERMEDADES DEL SISTEMA NERVIOSO	83	1,77	27,50	18,99
VII. ENFERMEDADES DEL OJO Y SUS ANEXOS	-	-	-	-
VIII. ENFERMEDAD DEL OIDO Y DE LA APÓFISIS MASTOIDES	-	-	-	-
IX. ENFERMEDADES DEL SISTEMA CIRCULATORIO	553	11,83	13,17	12,94
X. ENFERMEDADES DEL SISTEMA RESPIRATORIO	71	1,52	8,88	12,55
XI. ENFERMEDADES DEL SISTEMA DIGESTIVO	161	3,43	14,59	7,90
XII. ENFERMEDADES DE LA PIEL Y DEL TEJIDO SUBCUTÁNEO	-	-	-	-
XIII. ENFERMEDADES DEL SISTEMA OSTEOMUSCULAR Y DEL TEJIDO CONJUNTIVO	-	-	-	-
XIV. ENFERMEDADES DEL SISTEMA GENITOURINARIO	17	0,35	16,50	0,00
XV. EMBARAZO, PARTO Y PUERPERIO	-	-	-	-
XVI. CIERTAS AFECCIONES ORIGINADAS EN EL PERÍODO PERINATAL	-	-	-	-
XVII. MALFORMACIONES CONGÉNITAS, DEFORMIDADES Y ANOMALÍAS CROMOSÓMICAS	-	-	-	-
XVIII. SÍNTOMAS, SIGNOS Y HALLAZGOS ANORMALES CLÍNICOS Y DE LABORATORIO, NO CLASIFICADOS EN OTRA PARTE	85	1,82	21,25	9,04
XX. CAUSAS EXTERNAS	929	19,87	26,53	15,97

## 8. Años potenciales de vida perdidos (APVP) por grandes causas y sexo.

2003				
ÁREA DE SALUD VI (VEGA DEL SEGURA-COMARCA ORIENTAL)	Mujeres			
	APVP	% (APVP)	Media (APVP)	Desviación (APVP)
Total	1.587	33,95	15,87	14,28
I. CIERTAS ENFERMEDADES INFECCIOSAS Y PARASITARIAS	68	1,45	11,33	9,21
II. NEOPLASIAS	627	13,41	14,25	12,69
III. ENFERMEDADES DE LA SANGRE Y DE LOS ÓRGANOS HEMATOPOYÉTICOS, Y CIERTOS TRASTORNOS QUE AFECTAN EL MECANISMO DE LA	-	-	-	-
IV. ENFERMEDADES ENDOCRINAS, NUTRICIONALES Y METABÓLICAS	30	0,64	7,50	2,24
V. TRASTORNOS MENTALES Y DEL COMPORTAMIENTO	-	-	-	-
VI. ENFERMEDADES DEL SISTEMA NERVIOSO	112	2,39	22,30	22,60
VII. ENFERMEDADES DEL OJO Y SUS ANEXOS	-	-	-	-
VIII. ENFERMEDAD DEL OIDO Y DE LA APÓFISIS MASTOIDES	-	-	-	-
IX. ENFERMEDADES DEL SISTEMA CIRCULATORIO	195	4,17	12,19	10,59
X. ENFERMEDADES DEL SISTEMA RESPIRATORIO	96	2,04	13,64	13,25
XI. ENFERMEDADES DEL SISTEMA DIGESTIVO	51	1,08	16,83	6,85
XII. ENFERMEDADES DE LA PIEL Y DEL TEJIDO SUBCUTÁNEO	-	-	-	-
XIII. ENFERMEDADES DEL SISTEMA OSTEOMUSCULAR Y DEL TEJIDO CONJUNTIVO	29	0,62	14,50	12,00
XIV. ENFERMEDADES DEL SISTEMA GENITOURINARIO	33	0,71	16,50	13,00
XV. EMBARAZO, PARTO Y PUERPERIO	-	-	-	-
XVI. CIERTAS AFECCIONES ORIGINADAS EN EL PERÍODO PERINATAL	-	-	-	-
XVII. MALFORMACIONES CONGÉNITAS, DEFORMIDADES Y ANOMALÍAS CROMOSÓMICAS	37	0,78	36,50	0,00
XVIII. SÍNTOMAS, SIGNOS Y HALLAZGOS ANORMALES CLÍNICOS Y DE LABORATORIO, NO CLASIFICADOS EN OTRA PARTE	33	0,70	32,50	0,00
XX. CAUSAS EXTERNAS	279	5,96	30,94	17,27

## 9. Años potenciales de vida perdidos (APVP) por causas seleccionadas y sexo.

2003 ÁREA DE SALUD VI (VEGA DEL SEGURA-COMARCA ORIENTAL)	AMBOS SEXOS			
	APVP	% APVP	Media (APVP)	Desviación (APVP)
1 Enfermedades infecciosas intestinales	-	-	-	-
2 Tuberculosis y sus efectos tardíos	-	-	-	-
3 Infecciones meningocócicas	-	-	-	-
4 Septicemia	141	3,01	12,77	11,82
5 Hepatitis víricas	64	1,37	16,00	10,71
6 SIDA	87	1,85	28,83	1,70
7 Neoplasia maligna del labio, de la cavidad bucal y de la faringe	57	1,22	14,25	4,49
8 Neoplasia maligna del esófago	57	1,21	11,30	8,54
9 Neoplasia maligna del estómago	105	2,25	17,50	10,61
10 Neoplasia maligna del colon	94	2,00	10,39	8,87
11 Neoplasia maligna del recto, de la porción rectosigmoide y del ano	3	0,05	2,50	0,00
12 Neoplasia maligna del hígado y vías biliares intrahepáticas	36	0,77	9,00	8,62
13 Neoplasia maligna de la vesícula biliar y de las vías biliares extrahepáticas	33	0,71	16,50	5,00
14 Neoplasia maligna del páncreas	33	0,70	32,50	0,00
15 Neoplasia maligna de la laringe	22	0,47	11,00	0,50
16 Neoplasia maligna de la tráquea, de los bronquios y del pulmón	359	7,68	12,82	8,98
17 Neoplasia maligna del hueso y cartílagos articulares	4	0,07	3,50	0,00
18 Melanoma maligno de la piel	54	1,14	17,83	12,76
19 Neoplasia maligna de la mama	120	2,57	15,00	10,36
20 Neoplasias malignas del útero	48	1,03	12,00	9,29
21 Neoplasia maligna del ovario	21	0,44	6,83	6,34
22 Neoplasia maligna de la próstata	1	0,01	0,50	0,00
23 Neoplasia maligna de la vejiga	11	0,24	5,50	3,00
24 Neoplasia maligna del encéfalo	63	1,35	15,75	9,73
25 Enfermedad de Hodgkin	24	0,50	23,50	0,00
26 Linfomas no Hodgkin	19	0,40	18,50	0,00
27 Leucemias	150	3,20	21,36	20,19
28 Síndromes Mielodisplásicos	-	-	-	-
29 Neoplasias malignas	1.435	30,69	13,41	10,64
30 Enfermedades de la sangre y de los órganos hematopoyéticos	-	-	-	-
31 Diabetes mellitus	100	2,13	11,06	10,17
32 Trastornos mentales orgánicos senil y presenil	6	0,12	5,50	0,00
33 Trastornos mentales debidos al abuso de alcohol	-	-	-	-
34 Trastornos mentales debidos al uso de drogas (drogodependencia, toxicomanía)	-	-	-	-
35 Meningitis (otras en el nº 3)	-	-	-	-
36 Enfermedad de Alzheimer	-	-	-	-
37 Enfermedades cardíacas reumáticas crónicas	-	-	-	-
38 Enfermedades hipertensivas	13	0,28	6,50	4,00
39 Infarto agudo de miocardio	130	2,78	8,13	6,43
40 Enfermedades isquémicas del corazón	168	3,58	7,28	6,23
41 Insuficiencia cardíaca	42	0,89	13,83	9,81
42 Enfermedades cerebrovasculares	282	6,02	16,56	11,05
43 Aterosclerosis	-	-	-	-
44 Gripe	-	-	-	-
45 Neumonía	48	1,02	15,83	18,26
46 Enfermedades crónicas de las vías respiratorias inferiores (excepto Asma)	37	0,79	9,25	6,76
47 Asma	58	1,24	29,00	12,50
48 Insuficiencia respiratoria	14	0,29	4,50	2,16
49 Úlcera de estómago, duodeno y yeyuno	-	-	-	-
50 Enteritis y colitis no infecciosas	-	-	-	-
51 Enfermedad vascular intestinal	-	-	-	-
52 Cirrosis y otras enfermedades crónicas del hígado	97	2,06	13,79	9,82
53 Enfermedades de la piel y del tejido subcutáneo	-	-	-	-
54 Artritis reumatoide y osteoartritis	-	-	-	-

## 9. Años potenciales de vida perdidos (APVP) por causas seleccionadas y sexo.

2003 ÁREA DE SALUD VI (VEGA DEL SEGURA-COMARCA ORIENTAL)	Hombres			
	APVP	% APVP	Media (APVP)	Desviación (APVP)
1 Enfermedades infecciosas intestinales	-	-	-	-
2 Tuberculosis y sus efectos tardíos	-	-	-	-
3 Infecciones meningocócicas	-	-	-	-
4 Septicemia	99	2,12	16,50	13,66
5 Hepatitis víricas	64	1,37	16,00	10,71
6 SIDA	60	1,28	30,00	0,50
7 Neoplasia maligna del labio, de la cavidad bucal y de la faringe	57	1,22	14,25	4,49
8 Neoplasia maligna del esófago	37	0,79	9,25	8,38
9 Neoplasia maligna del estómago	39	0,83	19,50	12,00
10 Neoplasia maligna del colon	73	1,55	10,36	9,34
11 Neoplasia maligna del recto, de la porción rectosigmoide y del ano	-	-	-	-
12 Neoplasia maligna del hígado y vías biliares intrahepáticas	36	0,77	9,00	8,62
13 Neoplasia maligna de la vesícula biliar y de las vías biliares extrahepáticas	-	-	-	-
14 Neoplasia maligna del páncreas	33	0,70	32,50	0,00
15 Neoplasia maligna de la laringe	22	0,47	11,00	0,50
16 Neoplasia maligna de la tráquea, de los bronquios y del pulmón	310	6,62	12,38	8,14
17 Neoplasia maligna del hueso y cartílagos articulares	4	0,07	3,50	0,00
18 Melanoma maligno de la piel	16	0,33	15,50	0,00
19 Neoplasia maligna de la mama	-	-	-	-
20 Neoplasias malignas del útero	-	-	-	-
21 Neoplasia maligna del ovario	-	-	-	-
22 Neoplasia maligna de la próstata	1	0,01	0,50	0,00
23 Neoplasia maligna de la vejiga	3	0,05	2,50	0,00
24 Neoplasia maligna del encéfalo	29	0,61	28,50	0,00
25 Enfermedad de Hodgkin	24	0,50	23,50	0,00
26 Linfomas no Hodgkin	19	0,40	18,50	0,00
27 Leucemias	46	0,97	15,17	8,22
28 Síndromes Mielodisplásicos	-	-	-	-
29 Neoplasias malignas	811	17,35	12,67	8,89
30 Enfermedades de la sangre y de los órganos hematopoyéticos	-	-	-	-
31 Diabetes mellitus	78	1,67	13,00	11,86
32 Trastornos mentales orgánicos senil y presenil	6	0,12	5,50	0,00
33 Trastornos mentales debidos al abuso de alcohol	-	-	-	-
34 Trastornos mentales debidos al uso de drogas (drogodependencia, toxicomanía)	-	-	-	-
35 Meningitis (otras en el nº 3)	-	-	-	-
36 Enfermedad de Alzheimer	-	-	-	-
37 Enfermedades cardíacas reumáticas crónicas	-	-	-	-
38 Enfermedades hipertensivas	11	0,22	10,50	0,00
39 Infarto agudo de miocardio	102	2,17	7,81	5,27
40 Enfermedades isquémicas del corazón	139	2,97	6,95	5,40
41 Insuficiencia cardíaca	16	0,34	8,00	6,50
42 Enfermedades cerebrovasculares	178	3,81	17,80	12,03
43 Aterosclerosis	-	-	-	-
44 Gripe	-	-	-	-
45 Neumonía	47	1,01	23,50	18,00
46 Enfermedades crónicas de las vías respiratorias inferiores (excepto Asma)	10	0,21	5,00	2,50
47 Asma	-	-	-	-
48 Insuficiencia respiratoria	14	0,29	4,50	2,16
49 Úlcera de estómago, duodeno y yeyuno	-	-	-	-
50 Enteritis y colitis no infecciosas	-	-	-	-
51 Enfermedad vascular intestinal	-	-	-	-
52 Cirrosis y otras enfermedades crónicas del hígado	70	1,50	11,67	9,01
53 Enfermedades de la piel y del tejido subcutáneo	-	-	-	-
54 Artritis reumatoide y osteoartritis	-	-	-	-



## 9. Años potenciales de vida perdidos (APVP) por causas seleccionadas y sexo.

2003 ÁREA DE SALUD VI (VEGA DEL SEGURA-COMARCA ORIENTAL)	Mujeres			
	APVP	% APVP	Media (APVP)	Desviación (APVP)
1 Enfermedades infecciosas intestinales	-	-	-	-
2 Tuberculosis y sus efectos tardíos	-	-	-	-
3 Infecciones meningocócicas	-	-	-	-
4 Septicemia	42	0,89	8,30	6,82
5 Hepatitis víricas	-	-	-	-
6 SIDA	27	0,57	26,50	0,00
7 Neoplasia maligna del labio, de la cavidad bucal y de la faringe	-	-	-	-
8 Neoplasia maligna del esófago	20	0,42	19,50	0,00
9 Neoplasia maligna del estómago	66	1,41	16,50	9,70
10 Neoplasia maligna del colon	21	0,45	10,50	7,00
11 Neoplasia maligna del recto, de la porción rectosigmoide y del ano	3	0,05	2,50	0,00
12 Neoplasia maligna del hígado y vías biliares intrahepáticas	-	-	-	-
13 Neoplasia maligna de la vesícula biliar y de las vías biliares extrahepáticas	33	0,71	16,50	5,00
14 Neoplasia maligna del páncreas	-	-	-	-
15 Neoplasia maligna de la laringe	-	-	-	-
16 Neoplasia maligna de la tráquea, de los bronquios y del pulmón	50	1,06	16,50	13,64
17 Neoplasia maligna del hueso y cartílagos articulares	-	-	-	-
18 Melanoma maligno de la piel	38	0,81	19,00	15,50
19 Neoplasia maligna de la mama	120	2,57	15,00	10,36
20 Neoplasias malignas del útero	48	1,03	12,00	9,29
21 Neoplasia maligna del ovario	21	0,44	6,83	6,34
22 Neoplasia maligna de la próstata	-	-	-	-
23 Neoplasia maligna de la vejiga	9	0,18	8,50	0,00
24 Neoplasia maligna del encéfalo	35	0,74	11,50	7,35
25 Enfermedad de Hodgkin	-	-	-	-
26 Linfomas no Hodgkin	-	-	-	-
27 Leucemias	104	2,23	26,00	24,74
28 Síndromes Mielodisplásicos	-	-	-	-
29 Neoplasias malignas	624	13,34	14,50	12,73
30 Enfermedades de la sangre y de los órganos hematopoyéticos	-	-	-	-
31 Diabetes mellitus	22	0,46	7,17	2,49
32 Trastornos mentales orgánicos senil y presenil	-	-	-	-
33 Trastornos mentales debidos al abuso de alcohol	-	-	-	-
34 Trastornos mentales debidos al uso de drogas (drogodependencia, toxicomanía)	-	-	-	-
35 Meningitis (otras en el nº 3)	-	-	-	-
36 Enfermedad de Alzheimer	-	-	-	-
37 Enfermedades cardíacas reumáticas crónicas	-	-	-	-
38 Enfermedades hipertensivas	3	0,05	2,50	0,00
39 Infarto agudo de miocardio	29	0,61	9,50	9,90
40 Enfermedades isquémicas del corazón	29	0,61	9,50	9,90
41 Insuficiencia cardíaca	26	0,55	25,50	0,00
42 Enfermedades cerebrovasculares	104	2,21	14,79	9,19
43 Aterosclerosis	-	-	-	-
44 Gripe	-	-	-	-
45 Neumonía	1	0,01	0,50	0,00
46 Enfermedades crónicas de las vías respiratorias inferiores (excepto Asma)	27	0,58	13,50	7,00
47 Asma	58	1,24	29,00	12,50
48 Insuficiencia respiratoria	-	-	-	-
49 Úlcera de estómago, duodeno y yeyuno	-	-	-	-
50 Enteritis y colitis no infecciosas	-	-	-	-
51 Enfermedad vascular intestinal	-	-	-	-
52 Cirrosis y otras enfermedades crónicas del hígado	27	0,57	26,50	0,00
53 Enfermedades de la piel y del tejido subcutáneo	-	-	-	-
54 Artritis reumatoide y osteoartritis	-	-	-	-

## 9. Años potenciales de vida perdidos (APVP) por causas seleccionadas y sexo.

2003 ÁREA DE SALUD VI (VEGA DEL SEGURA-COMARCA ORIENTAL)	AMBOS SEXOS			
	APVP	% APVP	Media (APVP)	Desviación (APVP)
55 Osteoporosis y fracturas patológicas	-	-	-	-
56 Enfermedades del riñón y del uréter	50	1,06	16,50	10,61
57 Enfermedades de los genitales masculinos	-	-	-	-
58 Enfermedades de los genitales femeninos y trastornos de la mama	-	-	-	-
59 Embarazo, parto y puerperio	-	-	-	-
60 Ciertas afecciones originadas en el periodo perinatal	-	-	-	-
61 Malformaciones congénitas del sistema nervioso	-	-	-	-
62 Malformaciones congénitas del sistema circulatorio	-	-	-	-
63 Paro cardíaco, muerte sin asistencia y otra causa desconocida	68	1,45	34,00	1,50
64 Senilidad	-	-	-	-
65 Muerte súbita infantil	-	-	-	-
66 Accidentes de tráfico de vehículos a motor	555	11,87	30,83	16,87
67 Caídas accidentales	89	1,89	29,50	13,14
68 Ahogamiento, sumersión y sofocación	43	0,91	14,17	4,50
69 Accidentes por fuego, humo y sustancias calientes	20	0,42	19,50	0,00
70 Envenenamiento accidental por psicofármacos y drogas de abuso	-	-	-	-
71 Suicidio y lesiones autoinfligidas	251	5,36	22,77	13,92
72 Homicidios	54	1,16	27,00	15,50
73 Eventos de intención no determinada	-	-	-	-
74 Complicaciones de la atención médica y quirúrgica	-	-	-	-

## 9. Años potenciales de vida perdidos (APVP) por causas seleccionadas y sexo.

2003 ÁREA DE SALUD VI (VEGA DEL SEGURA-COMARCA ORIENTAL)	Hombres			
	APVP	% APVP	Media (APVP)	Desviación (APVP)
55 Osteoporosis y fracturas patológicas	-	-	-	-
56 Enfermedades del riñón y del uréter	17	0,35	16,50	0,00
57 Enfermedades de los genitales masculinos	-	-	-	-
58 Enfermedades de los genitales femeninos y trastornos de la mama	-	-	-	-
59 Embarazo, parto y puerperio	-	-	-	-
60 Ciertas afecciones originadas en el periodo perinatal	-	-	-	-
61 Malformaciones congénitas del sistema nervioso	-	-	-	-
62 Malformaciones congénitas del sistema circulatorio	-	-	-	-
63 Paro cardíaco, muerte sin asistencia y otra causa desconocida	36	0,76	35,50	0,00
64 Senilidad	-	-	-	-
65 Muerte súbita infantil	-	-	-	-
66 Accidentes de tráfico de vehículos a motor	449	9,61	32,07	15,68
67 Caídas accidentales	89	1,89	29,50	13,14
68 Ahogamiento, sumersión y sofocación	23	0,49	11,50	3,00
69 Accidentes por fuego, humo y sustancias calientes	-	-	-	-
70 Envenenamiento accidental por psicofármacos y drogas de abuso	-	-	-	-
71 Suicidio y lesiones autoinfligidas	215	4,60	21,50	13,98
72 Homicidios	12	0,25	11,50	0,00
73 Eventos de intención no determinada	-	-	-	-
74 Complicaciones de la atención médica y quirúrgica	-	-	-	-

## 9. Años potenciales de vida perdidos (APVP) por causas seleccionadas y sexo.

2003 ÁREA DE SALUD VI (VEGA DEL SEGURA-COMARCA ORIENTAL)	Mujeres			
	APVP	% APVP	Media (APVP)	Desviación (APVP)
55 Osteoporosis y fracturas patológicas	-	-	-	-
56 Enfermedades del riñón y del uréter	33	0,71	16,50	13,00
57 Enfermedades de los genitales masculinos	-	-	-	-
58 Enfermedades de los genitales femeninos y trastornos de la mama	-	-	-	-
59 Embarazo, parto y puerperio	-	-	-	-
60 Ciertas afecciones originadas en el periodo perinatal	-	-	-	-
61 Malformaciones congénitas del sistema nervioso	-	-	-	-
62 Malformaciones congénitas del sistema circulatorio	-	-	-	-
63 Paro cardíaco, muerte sin asistencia y otra causa desconocida	33	0,70	32,50	0,00
64 Senilidad	-	-	-	-
65 Muerte súbita infantil	-	-	-	-
66 Accidentes de tráfico de vehículos a motor	106	2,27	26,50	19,91
67 Caídas accidentales	-	-	-	-
68 Ahogamiento, sumersión y sofocación	20	0,42	19,50	0,00
69 Accidentes por fuego, humo y sustancias calientes	20	0,42	19,50	0,00
70 Envenenamiento accidental por psicofármacos y drogas de abuso	-	-	-	-
71 Suicidio y lesiones autoinfligidas	36	0,76	35,50	0,00
72 Homicidios	43	0,91	42,50	0,00
73 Eventos de intención no determinada	-	-	-	-
74 Complicaciones de la atención médica y quirúrgica	-	-	-	-

## 10. Razón de mortalidad estándar (RME) e intervalo de confianza al 95% según grandes causas y sexo.

2003									
ÁREA DE SALUD VI (VEGA DEL SEGURA-COMARCA ORIENTAL)	AMBOS SEXOS			Hombres			Mujeres		
	RME	Linf IC	Lsup IC	RME	Linf IC	Lsup IC	RME	Linf IC	Lsup IC
<b>Total</b>	92,71	87,61	98,04	89,22	82,31	96,56	96,33	88,88	104,25
<b>I. CIERTAS ENFERMEDADES INFECCIOSAS Y PARASITARIAS</b>	150,61	103,66	211,52	189,50	117,26	289,68	110,66	57,11	193,31
<b>II. NEOPLASIAS</b>	94,97	84,61	106,25	83,51	71,46	97,01	114,15	95,64	135,20
<b>III. ENFERMEDADES DE LA SANGRE Y DE LOS ÓRGANOS HEMATOPOYÉTICOS, Y CIERTOS TRASTORNOS QUE AFECTAN EL MECANISMO DE LA</b>	78,08	15,69	228,12	103,37	11,61	373,23	52,00	0,68	289,32
<b>IV. ENFERMEDADES ENDOCRINAS, NUTRICIONALES Y METABÓLICAS</b>	111,51	83,02	146,61	147,77	96,50	216,53	89,09	57,64	131,53
<b>V. TRASTORNOS MENTALES Y DEL COMPORTAMIENTO</b>	89,41	61,91	124,94	82,68	39,58	152,07	92,74	59,40	137,99
<b>VI. ENFERMEDADES DEL SISTEMA NERVIOSO</b>	97,43	72,07	128,81	89,57	53,90	139,89	103,17	69,60	147,29
<b>VII. ENFERMEDADES DEL OJO Y SUS ANEXOS</b>	-	-	-	-	-	-	-	-	-
<b>VIII. ENFERMEDAD DEL OIDO Y DE LA APÓFISIS MASTOIDES</b>	-	-	-	-	-	-	-	-	-
<b>IX. ENFERMEDADES DEL SISTEMA CIRCULATORIO</b>	92,68	84,01	101,99	90,74	77,86	105,13	94,23	82,73	106,88
<b>X. ENFERMEDADES DEL SISTEMA RESPIRATORIO</b>	94,12	79,79	110,27	93,97	75,75	115,25	93,81	71,75	120,50
<b>XI. ENFERMEDADES DEL SISTEMA DIGESTIVO</b>	74,55	55,14	98,56	80,44	54,26	114,84	66,48	40,01	103,83
<b>XII. ENFERMEDADES DE LA PIEL Y DEL TEJIDO SUBCUTÁNEO</b>	65,79	7,39	237,54	146,82	1,92	816,88	42,70	0,56	237,57
<b>XIII. ENFERMEDADES DEL SISTEMA OSTEOMUSCULAR Y DEL TEJIDO CONJUNTIVO</b>	100,42	50,06	179,69	40,48	0,53	225,24	117,84	56,42	216,73
<b>XIV. ENFERMEDADES DEL SISTEMA GENITOURINARIO</b>	81,72	57,23	113,14	50,51	23,05	95,89	102,39	67,46	148,98
<b>XV. EMBARAZO, PARTO Y PUERPERIO</b>	-	-	-	-	-	-	-	-	-
<b>XVI. CIERTAS AFECCIONES ORIGINADAS EN EL PERÍODO PERINATAL</b>	22,96	0,30	127,76	43,07	0,56	239,63	-	-	-
<b>XVII. MALFORMACIONES CONGÉNITAS, DEFORMIDADES Y ANOMALÍAS CROMOSÓMICAS</b>	53,72	14,45	137,53	55,06	6,18	198,78	52,50	5,90	189,55
<b>XVIII. SÍNTOMAS, SIGNOS Y HALLAZGOS ANORMALES CLÍNICOS Y DE LABORATORIO, NO CLASIFICADOS EN OTRA PARTE</b>	80,39	49,74	122,89	103,94	47,43	197,33	69,32	35,78	121,10
<b>XX. CAUSAS EXTERNAS</b>	85,38	65,15	109,90	80,35	58,38	107,87	104,17	59,50	169,17

## 11. Razón de mortalidad estandar (RME) e intervalo de confianza al 95% según causas seleccionadas y áreas de salud.

2003									
ÁREA DE SALUD VI (VEGA DEL SEGURA-COMARCA ORIENTAL)	AMBOS SEXOS			Hombres			Mujeres		
	RME	Linf IC	Lsup IC	RME	Linf IC	Lsup IC	RME	Linf IC	Lsup IC
1 Enfermedades infecciosas intestinales	-	-	-	-	-	-	-	-	-
2 Tuberculosis y sus efectos tardíos	91,37	1,19	508,36	145,03	1,90	806,93	-	-	-
3 Infecciones meningocócicas	-	-	-	-	-	-	-	-	-
4 Septicemia	211,77	131,04	323,74	251,13	129,61	438,70	175,43	80,05	333,05
5 Hepatitis víricas	185,15	74,18	381,50	244,66	78,84	570,95	114,29	12,84	412,64
6 SIDA	77,90	15,66	227,62	72,67	8,16	262,37	90,65	1,18	504,38
7 Neoplasia maligna del labio, de la cavidad bucal y de la faringe	66,77	21,52	155,83	82,31	26,53	192,08	-	-	-
8 Neoplasia maligna del esófago	171,48	68,70	353,33	152,29	49,08	355,40	243,61	27,36	879,56
9 Neoplasia maligna del estómago	118,80	73,51	181,60	90,77	41,42	172,33	155,51	80,26	271,66
10 Neoplasia maligna del colon	119,40	84,48	163,89	105,54	62,51	166,80	135,13	82,51	208,71
11 Neoplasia maligna del recto, de la porción rectosigmoide y del ano	37,22	10,01	95,28	29,90	3,36	107,96	49,22	5,53	177,71
12 Neoplasia maligna del hígado y vías biliares intrahepáticas	101,88	52,58	177,97	100,37	43,22	197,78	102,55	27,59	262,56
13 Neoplasia maligna de la vesícula biliar y de las vías biliares extrahepáticas	157,30	57,44	342,38	81,29	1,06	452,26	192,93	62,17	450,23
14 Neoplasia maligna del páncreas	43,91	16,03	95,58	37,35	7,51	109,13	53,19	10,69	155,42
15 Neoplasia maligna de la laringe	86,73	23,33	222,04	88,57	23,83	226,77	-	-	-
16 Neoplasia maligna de la tráquea, de los bronquios y del pulmón	100,58	77,11	128,94	95,33	71,61	124,39	147,41	63,47	290,47
17 Neoplasia maligna del hueso y cartílagos articulares	204,72	22,99	739,15	181,89	2,38	1.012,04	237,70	3,11	1.322,52
18 Melanoma maligno de la piel	88,40	17,77	258,30	61,30	0,80	341,08	113,17	12,71	408,60
19 Neoplasia maligna de la mama	117,47	72,69	179,57	-	-	-	118,21	73,15	180,71
20 Neoplasias malignas del útero	119,30	47,79	245,81	-	-	-	119,40	47,84	246,03
21 Neoplasia maligna del ovario	134,28	57,82	264,60	-	-	-	135,17	58,20	266,36
22 Neoplasia maligna de la próstata	84,48	47,25	139,34	83,65	46,78	137,97	-	-	-
23 Neoplasia maligna de la vejiga	46,40	18,59	95,60	39,35	12,68	91,82	82,44	9,26	297,64
24 Neoplasia maligna del encéfalo	72,08	23,23	168,22	25,84	0,34	143,78	129,50	34,84	331,56
25 Enfermedad de Hodgkin	163,99	18,42	592,10	247,50	27,80	893,59	-	-	-
26 Linfomas no Hodgkin	57,58	18,55	134,36	40,83	4,59	147,43	79,82	16,04	233,22
27 Leucemias	122,38	63,16	213,79	94,04	30,31	219,46	154,87	62,04	319,10
28 Síndromes Mielodisplásicos	88,58	17,80	258,83	92,62	10,40	334,41	80,79	1,06	449,48
29 Neoplasias malignas	94,78	84,22	106,29	82,09	69,90	95,79	116,05	97,03	137,71
30 Enfermedades de la sangre y de los órganos hematopoyéticos	87,58	17,60	255,90	120,86	13,57	436,36	55,94	0,73	311,23
31 Diabetes mellitus	115,47	83,56	155,54	136,25	81,99	212,78	103,53	66,31	154,05
32 Trastornos mentales orgánicos senil y presenil	94,55	65,47	132,13	97,29	46,58	178,94	93,76	60,05	139,51
33 Trastornos mentales debidos al abuso de alcohol	-	-	-	-	-	-	-	-	-
34 Trastornos mentales debidos al uso de drogas (drogodependencia, toxicomanía)	-	-	-	-	-	-	-	-	-
35 Meningitis (otras en el nº 3)	-	-	-	-	-	-	-	-	-
36 Enfermedad de Alzheimer	83,95	53,20	125,97	79,04	34,03	155,76	86,99	48,65	143,48
37 Enfermedades cardíacas reumáticas crónicas	42,45	8,53	124,02	121,82	13,68	439,83	18,50	0,24	102,96
38 Enfermedades hipertensivas	83,60	46,75	137,89	135,05	61,63	256,39	53,23	19,44	115,86
39 Infarto agudo de miocardio	98,34	78,44	121,75	92,29	67,56	123,11	106,36	75,25	145,99
40 Enfermedades isquémicas del corazón	99,72	83,50	118,19	87,56	67,43	111,81	114,30	88,93	144,66
41 Insuficiencia cardíaca	79,36	58,51	105,23	69,41	37,92	116,47	84,78	58,70	118,47
42 Enfermedades cerebrovasculares	89,26	74,68	105,85	95,50	72,14	124,02	85,10	67,05	106,52
43 Aterosclerosis	153,36	92,29	239,50	175,31	64,01	381,58	145,11	77,19	248,17
44 Gripe	-	-	-	-	-	-	-	-	-
45 Neumonía	93,28	59,11	139,98	78,32	37,50	144,05	109,34	58,16	186,99
46 Enfermedades crónicas de las vías respiratorias inferiores (excepto Asma)	102,61	79,36	130,55	106,88	80,06	139,81	86,44	45,98	147,82
47 Asma	77,01	8,65	278,05	-	-	-	97,88	10,99	353,40
48 Insuficiencia respiratoria	139,18	59,93	274,26	116,73	31,40	298,86	171,62	46,17	439,39
49 Úlcera de estómago, duodeno y yeyuno	31,74	0,41	176,59	-	-	-	56,28	0,74	313,12
50 Enteritis y colitis no infecciosas	-	-	-	-	-	-	-	-	-
51 Enfermedad vascular intestinal	54,48	17,56	127,13	68,57	13,78	200,36	41,71	4,68	150,59
52 Cirrosis y otras enfermedades crónicas del hígado	81,21	46,39	131,89	91,28	49,86	153,17	44,55	5,00	160,83

## 11. Razón de mortalidad estandar (RME) e intervalo de confianza al 95% según causas seleccionadas y áreas de salud.

2003									
ÁREA DE SALUD VI (VEGA DEL SEGURA-COMARCA ORIENTAL)	AMBOS SEXOS			Hombres			Mujeres		
	RME	Linf IC	Lsup IC	RME	Linf IC	Lsup IC	RME	Linf IC	Lsup IC
53 Enfermedades de la piel y del tejido subcutáneo	65,79	7,39	237,54	146,82	1,92	816,88	42,70	0,56	237,57
54 Artritis reumatoide y osteoartritis	113,51	12,75	409,82	-	-	-	134,39	15,09	485,21
55 Osteoporosis y fracturas patológicas	78,45	21,10	200,84	-	-	-	96,43	25,94	246,89
56 Enfermedades del riñón y del uréter	96,28	63,96	139,16	48,64	17,76	105,88	130,91	82,01	198,21
57 Enfermedades de los genitales masculinos	-	-	-	-	-	-	-	-	-
58 Enfermedades de los genitales femeninos y trastornos de la mama	-	-	-	-	-	-	-	-	-
59 Embarazo, parto y puerperio	-	-	-	-	-	-	-	-	-
60 Ciertas afecciones originadas en el periodo perinatal	22,96	0,30	127,76	43,07	0,56	239,63	-	-	-
61 Malformaciones congénitas del sistema nervioso	-	-	-	-	-	-	-	-	-
62 Malformaciones congénitas del sistema circulatorio	24,24	0,32	134,86	51,40	0,67	285,99	-	-	-
63 Paro cardíaco, muerte sin asistencia y otra causa desconocida	48,76	9,80	142,47	60,95	6,85	220,06	35,02	0,46	194,82
64 Senilidad	91,39	51,12	150,75	114,75	30,87	293,77	85,88	42,81	153,67
65 Muerte súbita infantil	-	-	-	-	-	-	-	-	-
66 Accidentes de tráfico de vehículos a motor	68,90	42,07	106,42	64,14	35,87	105,80	90,27	29,09	210,66
67 Caídas accidentales	113,41	45,43	233,68	88,59	23,83	226,81	183,60	36,90	536,44
68 Ahogamiento, sumersión y sofocación	97,88	26,33	250,59	73,63	8,27	265,85	147,72	16,59	533,33
69 Accidentes por fuego, humo y sustancias calientes	143,64	16,13	518,60	118,64	1,55	660,10	179,75	2,35	1.000,11
70 Envenenamiento accidental por psicofármacos y drogas de abuso	-	-	-	-	-	-	-	-	-
71 Suicidio y lesiones autoinfligidas	116,86	65,36	192,75	131,01	71,56	219,83	46,09	0,60	256,46
72 Homicidios	97,12	10,91	350,66	61,08	0,80	339,86	240,66	3,15	1.338,97
73 Eventos de intención no determinada	-	-	-	-	-	-	-	-	-
74 Complicaciones de la atención médica y quirúrgica	61,38	6,89	221,63	60,76	0,79	338,08	60,79	0,79	338,25







**ESTADÍSTICA DE  
MORTALIDAD  
POR MUNICIPIOS**



## 1.1. Defunciones por municipios y grandes grupos de causas. Ambos sexos.

2003	Total	Capítulo I	Capítulo II	Capítulo III	Capítulo IV	Capítulo V	Capítulo VI	Capítulo VII	Capítulo VIII	Capítulo IX
<b>REGIÓN DE MURCIA</b>	9.704	161	2.363	28	334	275	368	-	-	3.297
Abanilla	54	-	18	-	3	-	4	-	-	14
Abarán	112	6	26	-	3	1	1	-	-	44
Águilas	229	5	54	1	10	6	4	-	-	75
Albudeite	13	-	3	-	-	1	1	-	-	6
Alcantarilla	228	2	56	-	12	6	6	-	-	70
Alcázares (Los)	76	2	24	-	3	1	1	-	-	20
Aledo	8	1	1	-	-	-	-	-	-	3
Alguazas	47	-	6	-	1	1	4	-	-	18
Alhama de Murcia	137	1	25	-	14	2	5	-	-	41
Archena	95	8	25	-	8	3	4	-	-	21
Beniel	60	1	11	-	-	2	7	-	-	21
Blanca	59	1	17	-	-	-	2	-	-	21
Bullas	97	1	27	-	2	2	5	-	-	34
Calasparra	85	1	17	-	-	8	-	-	-	29
Campos del Río	15	1	4	-	-	-	-	-	-	6
Caravaca de la Cruz	255	-	41	1	18	-	12	-	-	97
Cartagena	1.597	34	381	3	50	52	69	-	-	539
Cehegín	165	3	35	-	2	2	2	-	-	65
Ceutí	56	1	17	-	1	-	2	-	-	21
Cieza	291	9	66	2	9	18	14	-	-	91
Fortuna	49	-	12	-	1	-	2	-	-	17
Fuente-Álamo	87	1	18	-	2	4	1	-	-	31
Jumilla	202	5	37	1	7	4	7	-	-	80
Librilla	48	-	11	-	-	-	3	-	-	21
Lorca	693	10	168	5	18	20	19	-	-	236
Lorquí	41	2	9	-	3	1	-	-	-	16
Mazarrón	162	-	52	-	5	1	6	-	-	54
Molina de Segura	275	6	62	-	16	5	10	-	-	107
Moratalla	79	1	17	-	1	4	3	-	-	30
Mula	132	1	26	-	2	5	9	-	-	49
Murcia	2.839	45	773	11	88	89	107	-	-	920
Ojós	8	-	-	-	1	-	-	-	-	4
Pliego	47	-	11	-	2	1	5	-	-	18
Puerto-Lumbreras	112	-	35	-	1	2	3	-	-	42
Ricote	16	-	4	-	1	-	-	-	-	8
San Javier	177	1	40	1	6	12	9	-	-	58
San Pedro del Pinatar	147	1	36	-	7	2	3	-	-	49
Santomera	63	1	19	-	3	1	1	-	-	26
Torre-Pacheco	123	1	28	-	2	4	2	-	-	40
Torres de Cotillas (Las)	106	-	34	1	4	3	5	-	-	31
Totana	200	1	37	-	12	-	4	-	-	85
Ulea	8	-	3	-	-	-	1	-	-	3
Unión (La)	123	2	22	1	5	3	6	-	-	40
Villanueva del Río Segura	14	-	6	-	-	2	-	-	-	3
Yecla	274	6	49	1	11	7	19	-	-	93

## 1.1. Defunciones por municipios y grandes grupos de causas. Ambos sexos.

2003	Capítulo X	Capítulo XI	Capítulo XII	Capítulo XIII	Capítulo XIV	Capítulo XV	Capítulo XVI	Capítulo XVII	Capítulo XVIII	Capítulo XX
<b>REGIÓN DE MURCIA</b>	1.185	481	22	80	321	1	33	56	188	511
Abanilla	4	2	-	1	-	-	1	1	-	6
Abarán	17	6	-	-	5	-	-	-	-	3
Águilas	30	13	-	2	11	-	-	1	7	10
Albudeite	-	1	-	-	1	-	-	-	-	-
Alcantarilla	33	17	-	1	7	-	1	3	5	9
Alcázares (Los)	9	7	-	-	1	-	1	1	2	4
Aledo	2	-	-	-	1	-	-	-	-	-
Alguazas	6	4	-	-	2	-	-	-	2	3
Alhama de Murcia	15	10	-	2	4	-	-	1	10	7
Archena	15	2	-	-	3	-	-	-	2	4
Beniel	4	5	-	-	1	-	-	2	3	3
Blanca	12	2	-	-	2	-	-	-	1	1
Bullas	13	7	-	1	1	-	1	-	1	2
Calasparra	10	3	-	-	3	1	-	-	3	10
Campos del Río	1	-	-	-	1	-	-	-	-	2
Caravaca de la Cruz	33	19	-	2	8	-	2	1	4	17
Cartagena	191	78	4	12	49	-	4	11	29	91
Cehégín	26	9	-	1	12	-	2	-	3	3
Ceutí	5	-	-	2	-	-	-	-	1	6
Cieza	36	13	1	5	8	-	-	-	8	11
Fortuna	5	2	-	-	1	-	-	1	2	6
Fuente-Álamo	12	2	-	1	7	-	-	-	1	7
Jumilla	24	8	-	6	4	-	1	1	6	11
Librilla	8	3	-	-	-	-	-	1	-	1
Lorca	89	36	1	2	23	-	5	3	11	47
Lorquí	5	1	-	-	-	-	-	1	-	3
Mazarrón	18	5	-	3	4	-	1	-	3	10
Molina de Segura	31	10	1	2	9	-	-	1	5	10
Moratalla	9	7	1	1	4	-	-	1	-	-
Mula	20	5	-	1	5	-	2	-	3	4
Murcia	327	139	11	25	89	-	9	15	52	139
Ojós	-	2	-	-	-	-	-	-	-	1
Pliego	5	-	-	-	2	-	-	-	-	3
Puerto-Lumbreras	13	4	-	1	4	-	1	-	2	4
Ricote	1	-	-	-	2	-	-	-	-	-
San Javier	19	9	-	-	5	-	-	2	6	9
San Pedro del Pinatar	23	8	-	-	7	-	1	2	5	3
Santomera	4	-	-	-	1	-	-	2	-	5
Torre-Pacheco	18	3	-	1	9	-	-	1	3	11
Torres de Cotillas (Las)	14	5	-	1	3	-	-	-	-	5
Totana	22	10	-	3	9	-	1	1	2	13
Ulea	-	-	-	-	-	-	-	-	-	1
Unión (La)	18	7	-	-	4	-	-	2	3	10
Villanueva del Río Segura	2	-	-	-	1	-	-	-	-	-
Yecla	36	17	3	4	8	-	-	1	3	16

## 1.2. Defunciones por municipios y grandes causas. Hombres.

2003	Total	Capítulo I	Capítulo II	Capítulo III	Capítulo IV	Capítulo V	Capítulo VI	Capítulo VII	Capítulo VIII	Capítulo IX
<b>REGIÓN DE MURCIA</b>	5.021	81	1.497	14	128	87	155	-	-	1.419
Abanilla	28	-	12	-	2	-	2	-	-	3
Abarán	64	4	18	-	1	-	1	-	-	16
Águilas	131	3	36	1	5	1	2	-	-	39
Albudeite	2	-	1	-	-	-	-	-	-	1
Alcantarilla	120	1	37	-	4	2	2	-	-	33
Alcázares (Los)	38	1	10	-	2	1	-	-	-	11
Aledo	6	-	1	-	-	-	-	-	-	2
Alguazas	20	-	3	-	1	-	-	-	-	8
Alhama de Murcia	79	1	13	-	8	-	5	-	-	21
Archena	48	5	13	-	4	1	2	-	-	8
Beniel	34	1	6	-	-	1	3	-	-	12
Blanca	32	1	10	-	-	-	2	-	-	8
Bullas	48	1	15	-	1	-	2	-	-	13
Calasparra	48	1	9	-	-	3	-	-	-	15
Campos del Río	7	-	2	-	-	-	-	-	-	2
Caravaca de la Cruz	135	-	24	1	4	-	4	-	-	45
Cartagena	836	16	251	1	19	16	31	-	-	234
Cehegín	77	2	20	-	-	-	2	-	-	30
Ceutí	32	1	9	-	-	-	-	-	-	12
Cieza	126	5	32	1	6	7	6	-	-	35
Fortuna	33	-	7	-	1	-	-	-	-	8
Fuente-Álamo	53	-	13	-	1	3	-	-	-	17
Jumilla	107	1	25	-	5	2	4	-	-	39
Librilla	27	-	8	-	-	-	2	-	-	12
Lorca	359	4	106	4	5	6	7	-	-	101
Lorquí	22	1	6	-	1	1	-	-	-	6
Mazarrón	88	-	34	-	1	1	4	-	-	23
Molina de Segura	132	4	34	-	8	-	3	-	-	49
Moratalla	44	1	13	-	-	2	2	-	-	13
Mula	72	1	18	-	2	2	4	-	-	23
Murcia	1.429	20	495	4	31	25	44	-	-	362
Ojós	5	-	-	-	-	-	-	-	-	2
Pliego	25	-	7	-	-	-	2	-	-	9
Puerto-Lumbreras	56	-	17	-	-	-	1	-	-	18
Ricote	5	-	-	-	-	-	-	-	-	5
San Javier	105	1	31	-	1	6	2	-	-	31
San Pedro del Pinatar	79	-	27	-	3	-	-	-	-	20
Santomera	28	1	9	-	-	-	-	-	-	11
Torre-Pacheco	75	-	22	-	1	2	2	-	-	18
Torres de Cotillas (Las)	61	-	24	1	2	1	2	-	-	17
Totana	102	1	28	-	3	-	1	-	-	35
Ulea	3	-	1	-	-	-	1	-	-	-
Unión (La)	63	-	14	1	2	1	3	-	-	17
Villanueva del Río Segura	4	-	2	-	-	-	-	-	-	-
Yecla	133	3	34	-	4	3	7	-	-	35

## 1.2. Defunciones por municipios y grandes causas. Hombres.

2003	Capítulo X	Capítulo XI	Capítulo XII	Capítulo XIII	Capítulo XIV	Capítulo XV	Capítulo XVI	Capítulo XVII	Capítulo XVIII	Capítulo XX
<b>REGIÓN DE MURCIA</b>	710	272	5	18	128	-	18	28	62	399
Abanilla	4	1	-	-	-	-	1	-	-	3
Abarán	14	5	-	-	2	-	-	-	-	3
Águilas	22	13	-	-	2	-	-	-	1	6
Albudeite	-	-	-	-	-	-	-	-	-	-
Alcantarilla	18	10	-	-	3	-	-	1	1	8
Alcázares (Los)	3	5	-	-	-	-	-	1	2	2
Aledo	2	-	-	-	1	-	-	-	-	-
Alguazas	3	-	-	-	1	-	-	-	2	2
Alhama de Murcia	10	6	-	2	2	-	-	-	5	6
Archena	8	2	-	-	1	-	-	-	2	2
Beniel	2	4	-	-	-	-	-	2	1	2
Blanca	9	1	-	-	-	-	-	-	-	1
Bullas	8	5	-	1	-	-	-	-	-	2
Calasparra	8	2	-	-	1	-	-	-	-	9
Campos del Río	1	-	-	-	1	-	-	-	-	1
Caravaca de la Cruz	20	14	-	-	4	-	2	-	2	15
Cartagena	112	46	-	2	16	-	3	6	9	74
Cehégín	12	4	-	-	3	-	1	-	-	3
Ceutí	3	-	-	-	-	-	-	-	1	6
Cieza	19	6	1	1	-	-	-	-	-	7
Fortuna	5	2	-	-	1	-	-	1	2	6
Fuente-Álamo	6	2	-	1	3	-	-	-	1	6
Jumilla	14	2	-	1	1	-	-	1	3	9
Librilla	4	1	-	-	-	-	-	-	-	-
Lorca	51	24	-	-	10	-	3	1	2	35
Lorquí	4	1	-	-	-	-	-	-	-	2
Mazarrón	11	2	-	-	2	-	1	-	-	9
Molina de Segura	17	6	-	-	1	-	-	1	2	7
Moratalla	4	3	1	-	4	-	-	1	-	-
Mula	11	2	-	1	2	-	2	-	1	3
Murcia	196	64	2	6	42	-	2	7	18	111
Ojós	-	2	-	-	-	-	-	-	-	1
Pliego	4	-	-	-	1	-	-	-	-	2
Puerto-Lumbreras	11	3	-	1	1	-	1	-	-	3
Ricote	-	-	-	-	-	-	-	-	-	-
San Javier	13	5	-	-	3	-	-	2	2	8
San Pedro del Pinatar	13	5	-	-	4	-	1	-	3	3
Santomera	2	-	-	-	-	-	-	1	-	4
Torre-Pacheco	15	3	-	1	2	-	-	-	-	9
Torres de Cotillas (Las)	5	4	-	-	2	-	-	-	-	3
Totana	16	6	-	-	3	-	1	1	-	7
Ulea	-	-	-	-	-	-	-	-	-	1
Unión (La)	8	4	-	-	2	-	-	2	1	8
Villanueva del Río Segura	1	-	-	-	1	-	-	-	-	-
Yecla	21	7	1	1	6	-	-	-	1	10

### 1.3. Defunciones por municipios y grandes causas. Mujeres.

2003	Total	Capítulo I	Capítulo II	Capítulo III	Capítulo IV	Capítulo V	Capítulo VI	Capítulo VII	Capítulo VIII	Capítulo IX
<b>REGIÓN DE MURCIA</b>	4.683	80	866	14	206	188	213	-	-	1.878
Abanilla	26	-	6	-	1	-	2	-	-	11
Abarán	48	2	8	-	2	1	-	-	-	28
Águilas	98	2	18	-	5	5	2	-	-	36
Albudeite	11	-	2	-	-	1	1	-	-	5
Alcantarilla	108	1	19	-	8	4	4	-	-	37
Alcázares (Los)	38	1	14	-	1	-	1	-	-	9
Aledo	2	1	-	-	-	-	-	-	-	1
Alguazas	27	-	3	-	-	1	4	-	-	10
Alhama de Murcia	58	-	12	-	6	2	-	-	-	20
Archena	47	3	12	-	4	2	2	-	-	13
Beniel	26	-	5	-	-	1	4	-	-	9
Blanca	27	-	7	-	-	-	-	-	-	13
Bullas	49	-	12	-	1	2	3	-	-	21
Calasparra	37	-	8	-	-	5	-	-	-	14
Campos del Río	8	1	2	-	-	-	-	-	-	4
Caravaca de la Cruz	120	-	17	-	14	-	8	-	-	52
Cartagena	761	18	130	2	31	36	38	-	-	305
Cehegín	88	1	15	-	2	2	-	-	-	35
Ceutí	24	-	8	-	1	-	2	-	-	9
Cieza	165	4	34	1	3	11	8	-	-	56
Fortuna	16	-	5	-	-	-	2	-	-	9
Fuente-Álamo	34	1	5	-	1	1	1	-	-	14
Jumilla	95	4	12	1	2	2	3	-	-	41
Librilla	21	-	3	-	-	-	1	-	-	9
Lorca	334	6	62	1	13	14	12	-	-	135
Lorquí	19	1	3	-	2	-	-	-	-	10
Mazarrón	74	-	18	-	4	-	2	-	-	31
Molina de Segura	143	2	28	-	8	5	7	-	-	58
Moratalla	35	-	4	-	1	2	1	-	-	17
Mula	60	-	8	-	-	3	5	-	-	26
Murcia	1.410	25	278	7	57	64	63	-	-	558
Ojós	3	-	-	-	1	-	-	-	-	2
Pliego	22	-	4	-	2	1	3	-	-	9
Puerto-Lumbreras	56	-	18	-	1	2	2	-	-	24
Ricote	11	-	4	-	1	-	-	-	-	3
San Javier	72	-	9	1	5	6	7	-	-	27
San Pedro del Pinatar	68	1	9	-	4	2	3	-	-	29
Santomera	35	-	10	-	3	1	1	-	-	15
Torre-Pacheco	48	1	6	-	1	2	-	-	-	22
Torres de Cotillas (Las)	45	-	10	-	2	2	3	-	-	14
Totana	98	-	9	-	9	-	3	-	-	50
Ulea	5	-	2	-	-	-	-	-	-	3
Unión (La)	60	2	8	-	3	2	3	-	-	23
Villanueva del Río Segura	10	-	4	-	-	2	-	-	-	3
Yecla	141	3	15	1	7	4	12	-	-	58

### 1.3. Defunciones por municipios y grandes causas. Mujeres.

2003	Capítulo X	Capítulo XI	Capítulo XII	Capítulo XIII	Capítulo XIV	Capítulo XV	Capítulo XVI	Capítulo XVII	Capítulo XVIII	Capítulo XX
<b>REGIÓN DE MURCIA</b>	475	209	17	62	193	1	15	28	126	112
Abanilla	-	1	-	1	-	-	-	1	-	3
Abarán	3	1	-	-	3	-	-	-	-	-
Águilas	8	-	-	2	9	-	-	1	6	4
Albudeite	-	1	-	-	1	-	-	-	-	-
Alcantarilla	15	7	-	1	4	-	1	2	4	1
Alcázares (Los)	6	2	-	-	1	-	1	-	-	2
Aledo	-	-	-	-	-	-	-	-	-	-
Alguazas	3	4	-	-	1	-	-	-	-	1
Alhama de Murcia	5	4	-	-	2	-	-	1	5	1
Archena	7	-	-	-	2	-	-	-	-	2
Beniel	2	1	-	-	1	-	-	-	2	1
Blanca	3	1	-	-	2	-	-	-	1	-
Bullas	5	2	-	-	1	-	1	-	1	-
Calasparra	2	1	-	-	2	1	-	-	3	1
Campos del Río	-	-	-	-	-	-	-	-	-	1
Caravaca de la Cruz	13	5	-	2	4	-	-	1	2	2
Cartagena	79	32	4	10	33	-	1	5	20	17
Cehégín	14	5	-	1	9	-	1	-	3	-
Ceutí	2	-	-	2	-	-	-	-	-	-
Cieza	17	7	-	4	8	-	-	-	8	4
Fortuna	-	-	-	-	-	-	-	-	-	-
Fuente-Álamo	6	-	-	-	4	-	-	-	-	1
Jumilla	10	6	-	5	3	-	1	-	3	2
Librilla	4	2	-	-	-	-	-	1	-	1
Lorca	38	12	1	2	13	-	2	2	9	12
Lorquí	1	-	-	-	-	-	-	1	-	1
Mazarrón	7	3	-	3	2	-	-	-	3	1
Molina de Segura	14	4	1	2	8	-	-	-	3	3
Moratalla	5	4	-	1	-	-	-	-	-	-
Mula	9	3	-	-	3	-	-	-	2	1
Murcia	131	75	9	19	47	-	7	8	34	28
Ojós	-	-	-	-	-	-	-	-	-	-
Pliego	1	-	-	-	1	-	-	-	-	1
Puerto-Lumbreras	2	1	-	-	3	-	-	-	2	1
Ricote	1	-	-	-	2	-	-	-	-	-
San Javier	6	4	-	-	2	-	-	-	4	1
San Pedro del Pinatar	10	3	-	-	3	-	-	2	2	-
Santomera	2	-	-	-	1	-	-	1	-	1
Torre-Pacheco	3	-	-	-	7	-	-	1	3	2
Torres de Cotillas (Las)	9	1	-	1	1	-	-	-	-	2
Totana	6	4	-	3	6	-	-	-	2	6
Ulea	-	-	-	-	-	-	-	-	-	-
Unión (La)	10	3	-	-	2	-	-	-	2	2
Villanueva del Río Segura	1	-	-	-	-	-	-	-	-	-
Yecla	15	10	2	3	2	-	-	1	2	6







# IV. ANEXOS





# ANEXO 1: ÁREAS DE SALUD Y MUNICIPIOS

## ÁREA 1 (MURCIA)

Albudeite  
Alcantarilla  
Alhama de Murcia  
Beniel  
Campos del Río  
Librilla  
Mula  
Murcia  
Pliego  
Santomera

## ÁREA 2 (CARTAGENA)

Alcázares (Los)  
Cartagena  
Fuente Álamo  
Mazarrón  
San Javier  
San Pedro del Pinatar  
Torre Pacheco  
Unión (La)

## ÁREA 3 (LORCA)

Águilas  
Aledo  
Lorca  
Puerto Lumbreras  
Totana

## ÁREA 4 (NOROESTE)

Bullas  
Calasparra  
Caravaca  
Cehegín  
Moratalla

## ÁREA 5 (ALTIPLANO)

Jumilla  
Yecla

## ÁREA 6 (VEGA DEL SEGURA – COMARCA ORIENTAL)

Abanilla  
Abarán  
Alguazas  
Archena  
Blanca  
Ceutí  
Cieza  
Fortuna  
Lorquí  
Molina de Segura  
Ojós  
Ricote  
Torres de Cotillas (Las)  
Ulea  
Villanueva del Río Segura



## **Naturaleza, características y finalidad**

El Movimiento Natural de la Población es el recuento de los nacimientos, matrimonios y defunciones que se producen en el territorio español en un año determinado.

## **Legislación**

Los encargados del Registro Civil remitirán al Instituto Nacional de Estadística, a través de sus Delegaciones, los boletines de nacimientos, abortos, matrimonios, defunciones u otros hechos inscribibles (art. 20 del Reglamento de la Ley del Registro Civil).

## **Secreto Estadístico**

Serán objeto de protección y quedarán amparados por el **secreto estadístico** los datos personales que obtengan los servicios estadísticos, tanto directamente de los informantes como a través de fuentes administrativas (art. 13.1 de la Ley de la Función Estadística Pública de 9 de mayo de 1989 (LFEP)). Todo el personal estadístico tendrá la obligación de preservar el secreto estadístico (art. 17.1 de la LFEP).

## **Obligación de facilitar los datos**

La Ley 4/1990 establece la **obligación de facilitar los datos** que se soliciten para la elaboración de esta Estadística.

Los servicios estadísticos podrán solicitar datos de todas las personas físicas y jurídicas nacionales y extranjeras, residentes en España (artículo 10.1 de la LFEP):

Todas las personas físicas y jurídicas que suministren datos, tanto si su colaboración es obligatoria como voluntaria, **deben contestar de forma veraz, exacta, completa y dentro del plazo** a las preguntas ordenadas en la debida forma por parte de los servicios estadísticos (art. 10.2 de la LFEP).

El incumplimiento de las obligaciones establecidas en esta Ley, en relación con las estadísticas para fines estatales, **será sancionado** de acuerdo con lo dispuesto en las normas contenidas en el presente Título (art. 48.1 de la LFEP).

NOTA: Este Boletín, una vez cumplimentado, deberá ser devuelto por el Registro Civil a la Delegación Provincial del INE. En caso de muerte violenta deberá acompañarse del correspondiente MNP-52 o enviar este último con posterioridad.

Para unir al correspondiente boletín estadístico de defunción



Juzgado de Instrucción n° \_\_\_\_\_

Sumario n° \_\_\_\_\_

Diligencias n° \_\_\_\_\_  
(Cítese la referencia)

Nombre y apellidos \_\_\_\_\_  
natural de \_\_\_\_\_  
de \_\_\_\_\_ años de edad, de estado \_\_\_\_\_ hijo de \_\_\_\_\_  
y de \_\_\_\_\_ domiciliado en la \_\_\_\_\_  
y falleció en \_\_\_\_\_  
a las \_\_\_\_\_ horas, del día \_\_\_\_\_ de \_\_\_\_\_ a consecuencia de<sup>1</sup> \_\_\_\_\_

según dictamen facultativo

Dios guarde a V.S. muchos años.

1 Clase de lesión producida

\_\_\_\_\_ de \_\_\_\_\_  
\_\_\_\_\_ de 199 \_\_\_\_\_

(Sello del Juzgado)

Motivo supuesto: (Indíquese con una X los cuadrados que proceda)

Homicidio:

- Arma blanca
- Arma de fuego y explosivos  
(especificar) \_\_\_\_\_
- Otros medios (especificar) \_\_\_\_\_
- No especificado

Suicidio:

- Ahorcadura
- Precipitación desde:
  - Edificio
  - Otra estructura
  - Lugar natural
  - Sin especificar
- Otros medios \_\_\_\_\_
- No especificado

Accidente de tráfico:

- Colisión entre:
  - Vehículos de motor
  - Vehículo de motor y otro tipo de vehículo
  - Vehículo de motor y peatón
- Pérdida de gobierno sobre vehículo de motor, sin colisión en carretera
- Otras circunstancias (especificar) \_\_\_\_\_
- No especificado

Fallecido:

- 0  Conductor vehículo de motor, (excepto motocicleta)
- 1  Pasajero de vehículo de motor (excepto motocicleta)
- 2  Conductor motocicleta
- 3  Pasajero de motocicleta
- 6  Ciclista
- 7  Peatón
- Otra condición (especificar) \_\_\_\_\_
- 9  No especificado

Accidente doméstico:

- Ocurrido en el seno del hogar
  - Envenenamiento (especificar) \_\_\_\_\_
  - Calda (especificar) \_\_\_\_\_
  - Accidente causado por fuego (especificar) \_\_\_\_\_
  - Otro (especificar) \_\_\_\_\_

Accidente de Ocio:

- Ocurrido en práctica deportiva o tiempo libre (especificar) \_\_\_\_\_

Otro accidente o supuesto<sup>1</sup>

<sup>1</sup> Describese el hecho o violencia. Ejemplos: choque de trenes, hundimiento de una embarcación, accidente aéreo, envenenamiento accidental por medicamentos, incendio, etc.

Mod. MNP.52

**Estadística del Movimiento Natural de la Población**
**Boletín Estadístico de Parto**
**Nacimientos y abortos**
**Datos de la inscripción** (A rellenar por el Encargado del Registro Civil)

 Registro civil n° \_\_\_\_\_ 

 Municipio de \_\_\_\_\_ 

 Provincia de \_\_\_\_\_ 

 Inscripción realizada el día  del mes  del año 

 Libro (s) 


 Tomo (s) 


 Página (s) 


 En caso de aborto, incorporado al legajo de abortos el día  del mes  del año 

Los datos recogidos en el Cuestionario para la declaración de nacimiento del Registro Civil que también figuren en este boletín, serán transmitidos a los Ayuntamientos para dar de alta al recién nacido en el Padrón Municipal de Habitantes (artículo 79.2 del Reglamento de Población y Demarcación Territorial de las Entidades Locales)

Los datos de los apartados siguientes serán consignados por los padres, parientes o personas obligadas por la ley a declarar el parto, o en su defecto por el Encargado del Registro Civil. Señale, por favor, con una X el recuadro correspondiente. (Se ruega escribir con mayúsculas. No escriba en los espacios sombreados).

### 1. Datos del parto

Fecha del parto: día  mes  año

Municipio donde ocurrió el parto

Provincia

N° de semanas cumplidas de gestación

Lugar del parto: Domicilio particular  1  
 Centro sanitario  2  
 Otro lugar  3

¿El parto fue asistido por personal sanitario? (médico, comadrona, A.T.S.)  
 Si  1  
 No  2

Multiplicidad: Sencillo  1  
 Doble  2  
 Triple  3  
 Cuádruple o más  4

Maturidad: A término  1  
 Prematuro  2

Normalidad: Normal  1  
 Distócico (Con complicaciones)  2

### 2. Datos de la madre

Nombre

1º Apellido

2º Apellido

D.N.I.  Fecha de nacimiento: día  mes  año

Profesión, oficio u ocupación principal\*

Nacionalidad

Residencia\*\* : Municipio o país si es en el extranjero

Provincia

Domicilio: Calle/Plaza/Avda, etc.  n°

escalera  planta  puerta

Número de hijos que ha tenido contando este parto

¿Cuántos de ellos nacieron con vida?

El hijo anterior a este parto nacido con vida, nació el día:  mes  año

¿Está casada? Si  1  
 No\*\*\*  2

¿Está casada en primeras nupcias? Si  1  
 No  2

Fecha del actual matrimonio: día  mes  año

### 3. Datos del padre

Nombre

1º Apellido

2º Apellido

D.N.I.  Fecha de nacimiento: día  mes  año

Profesión, oficio u ocupación principal\*

Nacionalidad

Residencia\*\* : Municipio o país si es en el extranjero

Provincia

Domicilio: Calle/Plaza/Avda, etc.  n°

escalera  planta  puerta

\* Si es jubilado/a, retirado/a o pensionista, indíquese la profesión ejercida anteriormente.

\*\* Si es residente en España, se indicará el municipio en el que figura empadronado/a o, de no conocerse éste, el de la última residencia. Si es residente en el extranjero, se indicará únicamente el país de residencia.

\*\*\* Si la respuesta a esta pregunta es NO, pasar al apartado 3 (Datos del padre).





## Naturaleza, características y finalidad

El Movimiento Natural de la Población es el recuento de los nacimientos, matrimonios y defunciones que se producen en el territorio español en un año determinado.

## Legislación

Los Encargados del Registro Civil remitirán al Instituto Nacional de Estadística, a través de sus Delegaciones, los boletines de nacimientos, abortos, matrimonios, defunciones u otros hechos inscribibles (art. 20 del Reglamento de la Ley del Registro Civil).

## Secreto Estadístico

Serán objeto de protección y quedarán amparados por el **secreto estadístico**, los datos personales que obtengan los servicios estadísticos tanto directamente de los informantes como a través de fuentes administrativas (art. 13.1 de la Ley de la Función Estadística Pública de 9 de mayo de 1989 (LFEPI)). Todo el personal estadístico tendrá la obligación de preservar el secreto estadístico (art. 17 F de la LFEPI).

## Obligación de facilitar los datos

La Ley 4/1990 establece la **obligación de facilitar los datos** que se solicitan para la elaboración de esta Estadística.

Los servicios estadísticos podrán solicitar datos de todas las personas físicas y jurídicas nacionales y extranjeras, residentes en España (artículo 10.1 de la LFEPI).

Todas las personas físicas y jurídicas que suministren datos tanto si su colaboración es obligatoria como voluntaria **deben contestar de forma veraz, exacta, completa y dentro del plazo** a las preguntas ordenadas en la debida forma por parte de los servicios estadísticos (art. 10.2 de la LFEPI).

**El incumplimiento** de las obligaciones establecidas en esta Ley, en relación con las estadísticas para fines estatales, **será sancionado** de acuerdo con lo dispuesto en las normas contenidas en el presente Título (art. 48.1 de la LFEPI).



## ANEXO 3: LISTA DE CAUSAS SELECCIONADAS.

<b>Causas</b>	<b>códigos CIE-10</b>
1 Enfermedades infecciosas intestinales	A00-A09
2 Tuberculosis y sus efectos tardíos	A15-A19, B90
3 Infecciones meningocócicas	A39
4 Septicemia	A40, A41
5 Hepatitis víricas	B15-B19
6 SIDA	B20-B24
7 Neoplasia maligna del labio, de la cavidad bucal y de la faringe	C00-C14
8 Neoplasia maligna del esófago	C15
9 Neoplasia maligna del estómago	C16
10 Neoplasia maligna del colon	C18
11 Neoplasia maligna del recto, de la porción rectosigmoide y del ano	C19-C21
12 Neoplasia maligna del hígado y vías biliares intrahepáticas	C22
13 Neoplasia maligna de la vesícula biliar y de las vías biliares extrahepáticas	C23-C24
14 Neoplasia maligna del páncreas	C25
15 Neoplasia maligna de la laringe	C32
16 Neoplasia maligna de la tráquea, de los bronquios y del pulmón	C33, C34
17 Neoplasia maligna del hueso y cartílagos articulares	C40, C41
18 Melanoma maligno de la piel	C43
19 Neoplasia maligna de la mama	C50
20 Neoplasias malignas del útero	C53-C55
21 Neoplasia maligna del ovario	C56
22 Neoplasia maligna de la próstata	C61
23 Neoplasia maligna de la vejiga	C67
24 Neoplasia maligna del encéfalo	C71
25 Enfermedad de Hodgkin	C81
26 Linfomas no Hodgkin	C82-C85
27 Leucemias	C91-C95
28 Síndromes mielodisplásicos	D46
29 Neoplasias malignas*	C00-C97
30 Enfermedades de la sangre y de los órganos hematopoyéticos	D50-D76
31 Diabetes mellitus	E10-E14
32 Trastornos mentales orgánicos senil y presenil.	F01-F09
33 Trastornos mentales debidos al abuso de alcohol	F10
34 Trastornos mentales debidos al uso de otras drogas (drogodependencia, toxicomanía)	F11-F16, F18, F19
35 Meningitis (otras en el nº 3)	G00, G03
36 Enfermedad de Alzheimer	G30
37 Enfermedades cardíacas reumáticas crónicas	I05-I09
38 Enfermedades hipertensivas	I10-I15
39 Infarto agudo de miocardio	I21
40 Enfermedades isquémicas del corazón**	I20-I25
41 Insuficiencia cardíaca	I50
42 Enfermedades cerebrovasculares	I60-I69
43 Arteriosclerosis	I70

44	Gripe	J10, J11
45	Neumonía	J12-J16, J18
46	Enfermedades crónicas de las vías respiratorias inferiores (excepto Asma)	J40-J44, J47
47	Asma	J45, J46
48	Insuficiencia respiratoria	J96
49	Úlcera de estómago, duodeno y yeyuno	K25-K28
50	Enteritis y colitis no infecciosas	K50-K52
51	Enfermedad vascular intestinal	K55
52	Cirrosis y otras enfermedades crónicas del hígado	K70, K73, K74
53	Enfermedades de la piel y del tejido subcutáneo	L00-L98
54	Artritis reumatoide y osteoartritis	M05, M06, M15-M19
55	Osteoporosis y fracturas patológicas	M80-M81, M84.4
56	Enfermedades del riñón y del uréter	N00-N28
57	Enfermedades de los genitales masculinos	N40-N50
58	Enfermedades de los genitales femeninos y trastornos de la mama	N60-N64, N70-N98
59	Embarazo, parto y puerperio	O00-O99
60	Ciertas afecciones originadas en el periodo perinatal	P00-P96
61	Malformaciones congénitas del sistema nervioso	Q00-Q07
62	Malformaciones congénitas del sistema circulatorio	Q20-Q28
63	Paro cardíaco, muerte sin asistencia y otra causa desconocida de mortalidad	R98, R99
64	Senilidad	R54
65	Muerte súbita infantil	R95
66	Accidentes de tráfico de vehículos a motor	V02-V04 (caracteres .1-9), V09 (caracteres .2-3), V12- V14 (caracteres .3-9), V19 (caracteres .4-6), V20-V28 (caracteres .3-9), V29-V79 (caracteres .4-9), V80 (caracteres .3-5), V81.1, V82.1, V83-V86 (caracteres .0-3), V87 (caracteres .0-8), V89 (caracteres .2 y .9)
67	Caídas accidentales	W00-W19
68	Ahogamiento, sumersión y sofocación	W65-W84
69	Accidentes por fuego, humo y sustancias calientes	X00-X19
70	Envenenamiento accidental por psicofármacos y drogas de abuso	X41, X42, X44, X45
71	Suicidio y lesiones autoinfligidas	X60-X84
72	Homicidios	X85-Y09
73	Eventos de intención no determinada	Y10-Y34
74	Complicaciones de la atención médica y quirúrgica	Y40-Y84

(\*) Incluye a todos los cánceres, además de las neoplasias malignas antes reseñadas

(\*\*) Contiene al infarto agudo de miocardio

**Nota: la suma de las causas seleccionadas es un subtotal de todas las causas de muerte**

## ANEXO 4: POBLACIÓN ESTÁNDAR EUROPEA Y MUNDIAL

<b>Ambos sexos, hombres y mujeres</b>		
<b>grupos de edad (años)</b>	<b>Europea</b>	<b>Mundial</b>
<1	1.600	2.400
1-4	6.400	9.600
5-9	7.000	10.000
10-14	7.000	9.000
15-19	7.000	9.000
20-24	7.000	8.000
25-29	7.000	8.000
30-34	7.000	6.000
35-39	7.000	6.000
40-44	7.000	6.000
45-49	7.000	6.000
50-54	7.000	5.000
55-59	6.000	4.000
60-64	5.000	4.000
65-69	4.000	3.000
70-74	3.000	2.000
75-79	2.000	1.000
80-84	1.000	500
>84	1.000	500
<b>TOTAL</b>	<b>100.000</b>	<b>100.000</b>