

**La información contenida en esta publicación  
puede consultarse en las direcciones de Internet:**

<http://www.carm.es/econet/>

<http://www.murciasalud.es/>

**Esta publicación también está disponible en  
soporte informático.**

**Editan :** Consejería de Sanidad y Consejería de Economía, Industria e Innovación  
Comunidad Autónoma de la Región de Murcia

**Elaboran :** Dirección General de Salud Pública  
Servicio de Epidemiología  
Ronda de Levante, 11  
30008 – Murcia  
Telf. 968362039 - 968362000\* Ext. 8970  
Fax 968201614 – 968366656  
mortmu@carm.es

Dirección General de Economía, Planificación y Estadística  
Centro Regional de Estadística de Murcia  
Avda. Teniente Flomesta, s/n - 3º Planta  
30001 - Murcia  
Telf. 968362050 - 968362054  
Fax 968362052  
sicrem@carm.es

**Diseño gráfico portada :** Severo Almansa y José Mª Nuño de la Rosa

© **Copyright/Derechos reservados.** (Se autoriza la reproducción parcial citando la fuente)

## **EQUIPO DE TRABAJO :**

- Dirección :** Lluís Cirera Suárez, Carmen Navarro Sánchez y  
Olalla Cruz Mata
- Codificación :** Emilia Madrigal de Torres y Consuelo Martínez López
- Estadística:** Miguel Rodríguez Barranco
- Informática :** Juan Mármol Castillo y Antonio Martínez Mondejar
- Grabación :** Manuel Ruiz Marco
- Fotocomposición :** Rafael Murcia Ballester, Luis Carlos Callejo Fuertes e  
Isabel de Paco Munuera

### **Cita recomendada**

LI. Cirera, O. Cruz, y C. Navarro. Estadísticas Básicas de Mortalidad en la Región de Murcia en 2002. Murcia: Consejería de Sanidad y Consejería de Economía, Industria e Innovación; 2004.  
<<http://www.murciasalud.es/>> o <<http://www.carm.es/econet>>

**Depósito Legal:** MU-34-2005

## **Presentación**

Las **Estadísticas Básicas de Mortalidad en la Región de Murcia del año 2002** son la cuarta publicación anual exclusivamente digital que editan las Consejerías de Sanidad y de Economía, Industria e Innovación, destinadas a los profesionales de la salud y a los ciudadanos en general, ofreciendo novedosos indicadores junto con otros ya consolidados, en la base a la experiencia adquirida en recientes publicaciones de mortalidad (Estadísticas agregadas de mortalidad general y de mortalidad evitable de la Región de Murcia, 1996-1999).

El trabajo aquí presentado, es parte integrada del sistema nacional de estadística, que generará con el resto de las CCAA, la estadística oficial de mortalidad en España, contribuyendo al acervo de la administración regional y nacional, y por ende de su ciudadanía.

Las **Estadísticas Básicas de Mortalidad en la Región de Murcia del año 2002** no serían posibles sin colaboración de los médicos certificadores, del personal de los registros civiles, de los juzgados de Instrucción, de la delegación provincial Instituto Nacional de Estadística, del Registro sanitario de la Mortalidad y del Centro Regional de Estadística. Gracias a todos ellos por su profesionalidad.

**PATRICIO VALVERDE MEGÍAS**

Consejero de Economía, Industria e Innovación

**M<sup>a</sup> TERESA HERRANZ MARÍN**

Consejera de Sanidad



# ÍNDICE

PRESENTACIÓN .....	3
INTRODUCCIÓN.....	11
MATERIAL Y MÉTODOS .....	12
Fuente de datos.....	12
Círculo de la información .....	14
Proceso de codificación y detección de errores.....	14
Construcción de indicadores .....	17
División territorial .....	23
Signos y abreviaturas .....	24
PRINCIPALES RESULTADOS .....	25
Región de Murcia.....	25
Áreas de salud.....	36
I. ESTADÍSTICAS DE MORTALIDAD EN LA REGIÓN DE MURCIA .....	41
1. Tasas brutas por 1.000 habitantes.....	42
2. Mortalidad específica por edad y sexo. Tasas por 100.000 habitantes.....	43
3.1. Defunciones por edad y grandes causas. Ambos sexos .....	44
3.2. Defunciones por edad y grandes causas. Hombres .....	46
3.3. Defunciones por edad y grandes causas. Mujeres .....	48
4.1. Mortalidad específica por edad y grandes causas. Tasas por 100.000 habitantes. Ambos sexos .....	50
4.2. Mortalidad específica por edad y grandes causas. Tasas por 100.000 habitantes. Hombres .....	52
4.3. Mortalidad específica por edad y grandes causas. Tasas por 100.000 habitantes. Mujeres .....	54
5. Mortalidad por grandes grupos de causas y sexo. Tasas ajustadas a la población estándar europea y mundial por 100.000 habitantes.....	56
6.1. Defunciones por edad y causas seleccionadas. Ambos sexos .....	58
6.2. Defunciones por edad y causas seleccionadas. Hombres .....	62
6.3. Defunciones por edad y causas seleccionadas. Mujeres .....	66
7.1. Mortalidad específica por edad y causas seleccionadas. Tasas por 100.000 habitantes. Ambos sexos .....	70
7.2. Mortalidad específica por edad y causas seleccionadas. Tasas por 100.000 habitantes. Hombres .....	74
7.3. Mortalidad específica por edad y causas seleccionadas. Tasas por 100.000 habitantes. Mujeres .....	78
8. Mortalidad por causas seleccionadas y sexo. Tasas ajustadas a la población estándar europea y mundial por 100.000 habitantes.....	82
9.1. Defunciones por edad y causas a 3 caracteres. Ambos sexos .....	84
9.2. Defunciones por edad y causas a 3 caracteres. Hombres .....	164

9.3.	Defunciones por edad y causas a 3 caracteres. Mujeres .....	244
10.	Nacimientos por área de salud, tipo de nacido y sexo.....	324
11.	Defunciones de menores de 1 año por edad y sexo.....	326
12.	Defunciones de menores de 1 año por edad y área de salud. ....	327
13.	Mortalidad infantil por subgrupos y sexo. Tasas por 1.000 nacidos vivos .....	328
14.	Mortalidad infantil por área de salud y subgrupos. Tasas por 1.000 nacidos vivos 329	
15.	Años potenciales de vida perdidos por todas las causas, por áreas de salud y sexo .....	330
16.	Años potenciales de vida perdidos por grandes causas y sexo. ....	333
17.	Años potenciales de vida perdidos por causas seleccionadas y sexo.....	336
18.	Razón de años potenciales de vida perdidos por todas las causas, por áreas de salud y sexo. Razones por 1.000 habitantes .....	342
19.	Razón de años potenciales de vida perdidos por grandes causas y sexo. Razones por 1.000 habitantes.....	343
20.	Razón de años potenciales de vida perdidos por causas seleccionadas y sexo. Razones por 1.000 habitantes.....	344
21.	Razón de mortalidad estándar e intervalo de confianza al 95% por todas las causas, por áreas de salud y sexo. ....	346
22.	Razón de mortalidad estándar e intervalo de confianza al 95% según grandes causas y áreas de salud.....	347
23.	Razón de mortalidad estándar e intervalo de confianza al 95% según causas seleccionadas y áreas de salud. ....	349
24.	Razón estándar de años potenciales de vida perdidos e intervalo de confianza al 95% por todas las causas, por áreas de salud y sexo .....	353
25.1.	Razón estándar de años potenciales de vida perdidos e intervalo de confianza al 95% por grandes causas y áreas de salud. Ambos sexos.....	354
25.2.	Razón estándar de años potenciales de vida perdidos e intervalo de confianza al 95% por grandes causas y áreas de salud. Hombres.....	356
25.3.	Razón estándar de años potenciales de vida perdidos e intervalo de confianza al 95% por grandes causas y áreas de salud. Mujeres .....	358
26.1.	Razón estándar de años potenciales de vida perdidos e intervalo de confianza al 95% por causas seleccionadas y áreas de salud. Ambos sexos.....	360
26.2.	Razón estándar de años potenciales de vida perdidos e intervalo de confianza al 95% por causas seleccionadas y áreas de salud. Hombres.....	366
26.3.	Razón estándar de años potenciales de vida perdidos e intervalo de confianza al 95% por causas seleccionadas y áreas de salud. Mujeres.....	372
27.	Tablas de vida. ....	378
28.	Población de la Región de Murcia según sexo y edad por áreas de salud. ....	379
II.	ESTADÍSTICAS DE MORTALIDAD POR ÁREAS DE SALUD.....	381
II.1.	ÁREA DE SALUD I (MURCIA) .....	383
1.	Mortalidad específica por edad y sexo. Tasas por 100.000 habitantes. ....	385
2.1.	Defunciones por edad y grandes causas. Ambos sexos .....	386
2.2.	Defunciones por edad y grandes causas. Hombres .....	388
2.3.	Defunciones por edad y grandes causas. Mujeres .....	390

3.1.	Mortalidad específica por edad y grandes causas. Tasas por 100.000 habitantes. Ambos sexos .....	392
3.2.	Mortalidad específica por edad y grandes causas. Tasas por 100.000 habitantes. Hombres .....	394
3.3.	Mortalidad específica por edad y grandes causas. Tasas por 100.000 habitantes. Mujeres .....	396
4.1.	Defunciones por edad y causas seleccionadas. Ambos sexos .....	398
4.2.	Defunciones por edad y causas seleccionadas. Hombres .....	402
4.3.	Defunciones por edad y causas seleccionadas. Mujeres .....	406
5.1.	Mortalidad específica por edad y causas seleccionadas. Tasas por 100.000 habitantes. Ambos sexos .....	410
5.2.	Mortalidad específica por edad y causas seleccionadas. Tasas por 100.000 habitantes. Hombres .....	414
5.3.	Mortalidad específica por edad y causas seleccionadas. Tasas por 100.000 habitantes. Mujeres .....	418
6.	Defunciones de menores de 1 año por edad y sexo .....	422
7.	Mortalidad infantil por subgrupos y sexo. Tasas por 1.000 nacidos vivos .....	423
8.	Años potenciales de vida perdidos por grandes causas y sexo. ....	424
9.	Años potenciales de vida perdidos por causas seleccionadas y sexo.....	427
10.	Razón de mortalidad estándar e intervalo de confianza al 95% según grandes causas y sexo. ....	433
11.	Razón de mortalidad estándar e intervalo de confianza al 95% según causas seleccionadas y sexo. ....	434
II.2.	ÁREA DE SALUD II (CARTAGENA) .....	437
1.	Mortalidad específica por edad y sexo. Tasas por 100.000 habitantes. ....	439
2.1.	Defunciones por edad y grandes causas. Ambos sexos .....	440
2.2.	Defunciones por edad y grandes causas. Hombres .....	442
2.3.	Defunciones por edad y grandes causas. Mujeres .....	444
3.1.	Mortalidad específica por edad y grandes causas. Tasas por 100.000 habitantes. Ambos sexos .....	446
3.2.	Mortalidad específica por edad y grandes causas. Tasas por 100.000 habitantes. Hombres .....	448
3.3.	Mortalidad específica por edad y grandes causas. Tasas por 100.000 habitantes. Mujeres .....	450
4.1.	Defunciones por edad y causas seleccionadas. Ambos sexos .....	452
4.2.	Defunciones por edad y causas seleccionadas. Hombres .....	456
4.3.	Defunciones por edad y causas seleccionadas. Mujeres .....	460
5.1.	Mortalidad específica por edad y causas seleccionadas. Tasas por 100.000 habitantes. Ambos sexos .....	464
5.2.	Mortalidad específica por edad y causas seleccionadas. Tasas por 100.000 habitantes. Hombres .....	468
5.3.	Mortalidad específica por edad y causas seleccionadas. Tasas por 100.000 habitantes. Mujeres .....	472
6.	Defunciones de menores de 1 año por edad y sexo.....	476
7.	Mortalidad infantil por subgrupos y sexo. Tasas por 1.000 nacidos vivos.....	477
8.	Años potenciales de vida perdidos por grandes causas y sexo. ....	478
9.	Años potenciales de vida perdidos por causas seleccionadas y sexo.....	481

10.	Razón de mortalidad estándar e intervalo de confianza al 95% según grandes causas y sexo.....	487
11.	Razón de mortalidad estándar e intervalo de confianza al 95% según causas seleccionadas y sexo. ....	488
II.3.	ÁREA DE SALUD III (LORCA).....	491
1.	Mortalidad específica por edad y sexo. Tasas por 100.000 habitantes.....	493
2.1.	Defunciones por edad y grandes causas. Ambos sexos .....	494
2.2.	Defunciones por edad y grandes causas. Hombres .....	496
2.3.	Defunciones por edad y grandes causas. Mujeres .....	498
3.1.	Mortalidad específica por edad y grandes causas. Tasas por 100.000 habitantes. Ambos sexos .....	500
3.2.	Mortalidad específica por edad y grandes causas. Tasas por 100.000 habitantes. Hombres .....	502
3.3.	Mortalidad específica por edad y grandes causas. Tasas por 100.000 habitantes. Mujeres .....	504
4.1.	Defunciones por edad y causas seleccionadas. Ambos sexos .....	506
4.2.	Defunciones por edad y causas seleccionadas. Hombres .....	510
4.3.	Defunciones por edad y causas seleccionadas. Mujeres .....	514
5.1.	Mortalidad específica por edad y causas seleccionadas. Tasas por 100.000 habitantes. Ambos sexos .....	518
5.2.	Mortalidad específica por edad y causas seleccionadas. Tasas por 100.000 habitantes. Hombres .....	522
5.3.	Mortalidad específica por edad y causas seleccionadas. Tasas por 100.000 habitantes. Mujeres .....	526
6.	Defunciones de menores de 1 año por edad y sexo.....	530
7.	Mortalidad infantil por subgrupos y sexo. Tasas por 1.000 nacidos vivos.....	531
8.	Años potenciales de vida perdidos por grandes causas y sexo. ....	532
9.	Años potenciales de vida perdidos por causas seleccionadas y sexo.....	535
10.	Razón de mortalidad estándar e intervalo de confianza al 95% según grandes causas y sexo.....	541
11.	Razón de mortalidad estándar e intervalo de confianza al 95% según causas seleccionadas y sexo. ....	542
II.4.	ÁREA DE SALUD IV (NOROESTE).....	545
1.	Mortalidad específica por edad y sexo. Tasas por 100.000 habitantes.....	547
2.1.	Defunciones por edad y grandes causas. Ambos sexos .....	548
2.2.	Defunciones por edad y grandes causas. Hombres .....	550
2.3.	Defunciones por edad y grandes causas. Mujeres .....	552
3.1.	Mortalidad específica por edad y grandes causas. Tasas por 100.000 habitantes. Ambos sexos .....	554
3.2.	Mortalidad específica por edad y grandes causas. Tasas por 100.000 habitantes. Hombres .....	556
3.3.	Mortalidad específica por edad y grandes causas. Tasas por 100.000 habitantes. Mujeres .....	558
4.1.	Defunciones por edad y causas seleccionadas. Ambos sexos .....	560
4.2.	Defunciones por edad y causas seleccionadas. Hombres .....	564



4.3.	Defunciones por edad y causas seleccionadas. Mujeres .....	568
5.1.	Mortalidad específica por edad y causas seleccionadas. Tasas por 100.000 habitantes. Ambos sexos .....	572
5.2.	Mortalidad específica por edad y causas seleccionadas. Tasas por 100.000 habitantes. Hombres .....	576
5.3.	Mortalidad específica por edad y causas seleccionadas. Tasas por 100.000 habitantes. Mujeres .....	580
6.	Defunciones de menores de 1 año por edad y sexo.....	584
7.	Mortalidad infantil por subgrupos y sexo. Tasas por 1.000 nacidos vivos.....	585
8.	Años potenciales de vida perdidos por grandes causas y sexo. ....	586
9.	Años potenciales de vida perdidos por causas seleccionadas y sexo.....	589
10.	Razón de mortalidad estándar e intervalo de confianza al 95% según grandes causas y sexo. ....	595
11.	Razón de mortalidad estándar e intervalo de confianza al 95% según causas seleccionadas y sexo. ....	596
II.5.	ÁREA DE SALUD V (ALTIPLANO) .....	599
1.	Mortalidad específica por edad y sexo. Tasas por 100.000 habitantes.....	601
2.1.	Defunciones por edad y grandes causas. Ambos sexos .....	602
2.2.	Defunciones por edad y grandes causas. Hombres .....	604
2.3.	Defunciones por edad y grandes causas. Mujeres .....	606
3.1.	Mortalidad específica por edad y grandes causas. Tasas por 100.000 habitantes. Ambos sexos .....	608
3.2.	Mortalidad específica por edad y grandes causas. Tasas por 100.000 habitantes. Hombres .....	610
3.3.	Mortalidad específica por edad y grandes causas. Tasas por 100.000 habitantes. Mujeres .....	612
4.1.	Defunciones por edad y causas seleccionadas. Ambos sexos .....	614
4.2.	Defunciones por edad y causas seleccionadas. Hombres .....	618
4.3.	Defunciones por edad y causas seleccionadas. Mujeres .....	622
5.1.	Mortalidad específica por edad y causas seleccionadas. Tasas por 100.000 habitantes. Ambos sexos .....	626
5.2.	Mortalidad específica por edad y causas seleccionadas. Tasas por 100.000 habitantes. Hombres .....	630
5.3.	Mortalidad específica por edad y causas seleccionadas. Tasas por 100.000 habitantes. Mujeres .....	634
6.	Defunciones de menores de 1 año por edad y sexo.....	638
7.	Mortalidad infantil por subgrupos y sexo. Tasas por 1.000 nacidos vivos.....	639
8.	Años potenciales de vida perdidos por grandes causas y sexo. ....	640
9.	Años potenciales de vida perdidos por causas seleccionadas y sexo.....	643
10.	Razón de mortalidad estándar e intervalo de confianza al 95% según grandes causas y sexo. ....	649
11.	Razón de mortalidad estándar e intervalo de confianza al 95% según causas seleccionadas y sexo. ....	650
II.6.	ÁREA DE SALUD VI (VEGA DEL SEGURA-COMARCA ORIENTAL).....	653
1.	Mortalidad específica por edad y sexo. Tasas por 100.000 habitantes.....	655

2.1.	Defunciones por edad y grandes causas. Ambos sexos .....	656
2.2.	Defunciones por edad y grandes causas. Hombres .....	658
2.3.	Defunciones por edad y grandes causas. Mujeres .....	660
3.1.	Mortalidad específica por edad y grandes causas. Tasas por 100.000 habitantes. Ambos sexos .....	662
3.2.	Mortalidad específica por edad y grandes causas. Tasas por 100.000 habitantes. Hombres .....	664
3.3.	Mortalidad específica por edad y grandes causas. Tasas por 100.000 habitantes. Mujeres .....	666
4.1.	Defunciones por edad y causas seleccionadas. Ambos sexos .....	668
4.2.	Defunciones por edad y causas seleccionadas. Hombres .....	672
4.3.	Defunciones por edad y causas seleccionadas. Mujeres .....	676
5.1.	Mortalidad específica por edad y causas seleccionadas. Tasas por 100.000 habitantes. Ambos sexos .....	680
5.2.	Mortalidad específica por edad y causas seleccionadas. Tasas por 100.000 habitantes. Hombres .....	684
5.3.	Mortalidad específica por edad y causas seleccionadas. Tasas por 100.000 habitantes. Mujeres .....	688
6.	Defunciones de menores de 1 año por edad y sexo.....	692
7.	Mortalidad infantil por subgrupos y sexo. Tasas por 1.000 nacidos vivos.....	693
8.	Años potenciales de vida perdidos por grandes causas y sexo. ....	694
9.	Años potenciales de vida perdidos por causas seleccionadas y sexo.....	697
10.	Razón de mortalidad estándar e intervalo de confianza al 95% según grandes causas y sexo. ....	703
11.	Razón de mortalidad estándar e intervalo de confianza al 95% según causas seleccionadas y sexo. ....	704
III.	ESTADÍSTICAS DE MORTALIDAD POR MUNICIPIOS.....	707
1.1.	Defunciones por municipios y grandes causas. Ambos sexos .....	708
1.2.	Defunciones por municipios y grandes causas. Hombres .....	710
1.3.	Defunciones por municipios y grandes causas. Mujeres .....	712
IV.	ANEXOS.....	715
	Anexo1.- Áreas de salud y municipios .....	717
	Anexo2.- Boletines estadísticos .....	718
	Anexo3.- Lista de causas seleccionadas .....	725
	Anexo4.- Población estándar europea y mundial.....	727

## Introducción

Las Estadísticas Básicas de Mortalidad (EBM) en la Región de Murcia presentan los indicadores de mortalidad por causas, correspondientes a los habitantes residentes en la región que han fallecido en España durante el año 2002. Los resultados aquí publicados coincidirán con mínimas modificaciones con los que publicará oficialmente el Instituto Nacional de Estadística (INE), en el denominado Movimiento Natural de la Población, en “Defunciones según causa de muerte” ya que el convenio de colaboración con del INE, recoge que se utilicen los mismos ficheros finales en las explotaciones de resultados.

El tratamiento y explotación de la información se realiza conjuntamente, entre el Centro Regional de Estadística (CREM) de la Dirección General de Economía, Planificación y Estadística de la Consejería de Economía, Industria e Innovación y el Servicio de Epidemiología de la Dirección General de Salud Pública de la Consejería de Sanidad.

En esta publicación se aplica por cuarto año consecutivo la Décima Revisión de la Clasificación Internacional de Enfermedades (CIE-10)<sup>1</sup>. El cambio de revisión afecta tanto a los grandes grupos de causas, como a las causas específicas, y sus posibles agrupaciones. Estando disponible un primer estudio de correspondencias por grandes causas de la CIE-9 a la CIE-10<sup>2</sup>.

Tras la experiencia adquirida y la constatación de su utilidad e interés<sup>3,4</sup> hemos incorporado **nuevos indicadores** para su publicación anual en las Estadísticas Básicas, presentando tablas de **tasas** de mortalidad regionales por todas las causas, grandes causas y sexo, **ajustadas** a la **población estándar europea y mundial** para ponernos

---

<sup>1</sup> Organización Panamericana de la Salud. Clasificación Internacional de Enfermedades y Problemas Relacionados con la Salud. Décima revisión. (CIE-10). Washington DC: OPS; 1996.

<sup>2</sup> M. Ruiz, Ll. Cirera, G. Pérez, C. Borrell, C. Audica, C. Moreno et al. Comparabilidad entre la novena y la décima revisión de la Clasificación Internacional de Enfermedades aplicada a la codificación de la causa de muerte en España. Gac Sanit 2002; 16(6): 526-32.

<sup>3</sup> Ll. Cirera, M. Rodríguez, O. Cruz, C. Navarro. Estadísticas agregadas de mortalidad general de la Región de Murcia en 1996-1999. Murcia: Consejería de Sanidad y Consejería de Economía, Industria e Innovación; 2003. <<http://www.murciasalud.es>> y <<http://www.carm.es/econet/>>

<sup>4</sup> Ll. Cirera, M. Rodríguez, Olalla Cruz, y C. Navarro. Estadísticas agregadas de mortalidad evitable de la Región de Murcia, 1996-1999. Murcia: Consejería de Sanidad y Consejería de Economía, Industria e Innovación; 2003. <<http://www.murciasalud.es>> y <<http://www.carm.es/econet/>>

comparar en el ámbito internacional; las tablas de **Razón de Años Potenciales de Vida Perdidos** por todas las causas, grandes causas, causas seleccionadas y sexo, en la Comunidad y las Áreas de Salud, para disponer de información en relación a la población por territorio; y la **Razón Estándar de Años Potenciales de Vida Perdidos** por Áreas de Salud y sexo, con las mismas agrupaciones de causas, para poder comparar cada Área sanitaria con toda la Comunidad Autónoma. Seguimos incluyendo en los cálculos desde las EBM96 a los murcianos fallecidos en España; y continuamos presentando los casos de defunción por edad, causa detallada y sexo.

Con la implantación de la CIE-10 hemos aplicado una nueva **Lista de causas seleccionadas** (antes Lista Reducida) **de elaboración propia** por agrupación de causas específicas. Mantenemos la metodología introducida en las EBM94 para la estimación de los intervalos de confianza de la Razón de Mortalidad Estándar. A la vez que recordamos que esta publicación es exclusivamente una edición digital.

Nuestro objetivo es ofertar tablas de indicadores de causas de defunción por edad, sexo y territorio para describir las causas de muerte de los habitantes residentes en la Comunidad Autónoma de la Región de Murcia.

## **Material y Métodos**

### **2.1.- Fuente de datos**

Las variables necesarias para la elaboración de las estadísticas básicas de mortalidad son: la patología que causa la muerte –denominada causa básica de defunción-, la edad, el sexo, y el municipio de residencia en la Comunidad Autónoma de la persona fallecida.

### **Defunciones**

Los datos de defunciones proceden de los Boletines Estadísticos de Defunción (anexo 2) y de Parto (anexo 2) de los residentes murcianos fallecidos en España en 2002. Los médicos certificadores cumplimentan una parte de los boletines estadísticos, junto con los Certificados Médicos Oficiales de Defunción (impresos que no tienen finalidad estadística).

Las causas de muerte se han obtenido del apartado de causas de la defunción de los Boletines Estadísticos de Defunción y Parto (en adelante, respectivamente BED y BEP), que facilita el INE al CREM, gracias al convenio de colaboración suscrito al efecto. Dado que los boletines son la fuente primaria de información; se comprende la importancia de su exhaustividad y correcta cumplimentación del médico certificador, de los registros civiles y de los juzgados de instrucción –estos últimos, son los que rellenan el impreso MNP.52 (Movimiento Natural de la Población 52)- (figura 1).

El Registro de Mortalidad de la Consejería de Sanidad realiza la codificación manual de la causa básica de defunción (CBD) según las reglas de la CIE-10, establece los procedimientos de detección de errores en la CBD<sup>5,6</sup>, elabora los controles formales de calidad y de comprensión médica, establece los indicadores útiles en la explotación de la mortalidad, supervisa y verifica todo el proceso. El CREM ejecuta el proceso de grabación, depuración, validación, y control de cobertura de las causas de defunción codificadas y de los datos complementarios contenidos en los boletines, diseña y elabora las aplicaciones informáticas necesarias para obtener los resultados, procesa en sus ordenadores la información y realiza la composición digital de la publicación.

A partir de la edición de 1996, se incluyen en las tablas todas las defunciones de los residentes murcianos ocurridas en España, y no sólo la de los fallecidos en la Región de Murcia, como ocurría en anteriores publicaciones. También se realiza la imputación probabilística de los valores inválidos e inconsistentes y de falta de respuesta.

Los abortos y nacidos vivos que mueren antes de las 24 horas del nacimiento tienen una consideración legal y administrativa específica. Sus cifras se obtienen del BEP, a diferencia del resto de óbitos que se obtienen del BED. La información sobre las defunciones en las primeras 24 horas de vida, se incluye en el cálculo de las tasas de la mortalidad infantil, de la mortalidad global, de la mortalidad específica por grupos de edad y causas, y en las tablas de vida, siendo necesarias también las cifras de mortinatos para

---

<sup>5</sup> Instituto Nacional de Estadística. Descripción de errores y avisos en variables sanitarias. Estadística de partos (CIE-10). Documento técnico (versión 2.0). Madrid: INE; 2001. (Documento mimeografiado)

<sup>6</sup> Instituto Nacional de Estadística. Manual de causas de defunción (CIE-10). Versión 3.0. Madrid: INE; 2002. Documentos de trabajo.

el cálculo de la mortalidad perinatal. Es de resaltar que la infradeclaración detectada en las defunciones perinatales regionales, cuestiona su validez<sup>7</sup>.

## **Población**

Se ha utilizado la población por sexo y edad del Padrón municipal de habitantes a 1 de enero de 2002, publicados por el Centro Regional de Estadística de Murcia a partir de los ficheros proporcionados por el Instituto Nacional de Estadística. Las tablas de población según sexo y edad por áreas de salud, se presentan en la tabla 28 del Índice de la página electrónica correspondiente a la Región de Murcia.

### **2.2.- Circuito de la información (figura 1)**

### **2.3.- Proceso de codificación y detección de errores**

#### **2.3.1.- Exhaustividad**

Se realiza el recuento y se verifica que sea correlativa la numeración del tomo y la página de la inscripción de la defunción en los libros de los registros civiles. Se comprueba tanto en los mismos boletines como en los nomencladores del INE, para así detectar que nos hayan remitido la totalidad de los boletines.

#### **2.3.2.- Programa de garantía de calidad**

Se realiza una entrevista telefónica estructurada para recabar más información al médico declarante, a los funcionarios del registro civil o del juzgado de instrucción, si los boletines contienen:

Causas mal definidas (capítulo XVIII de la CIE-10).

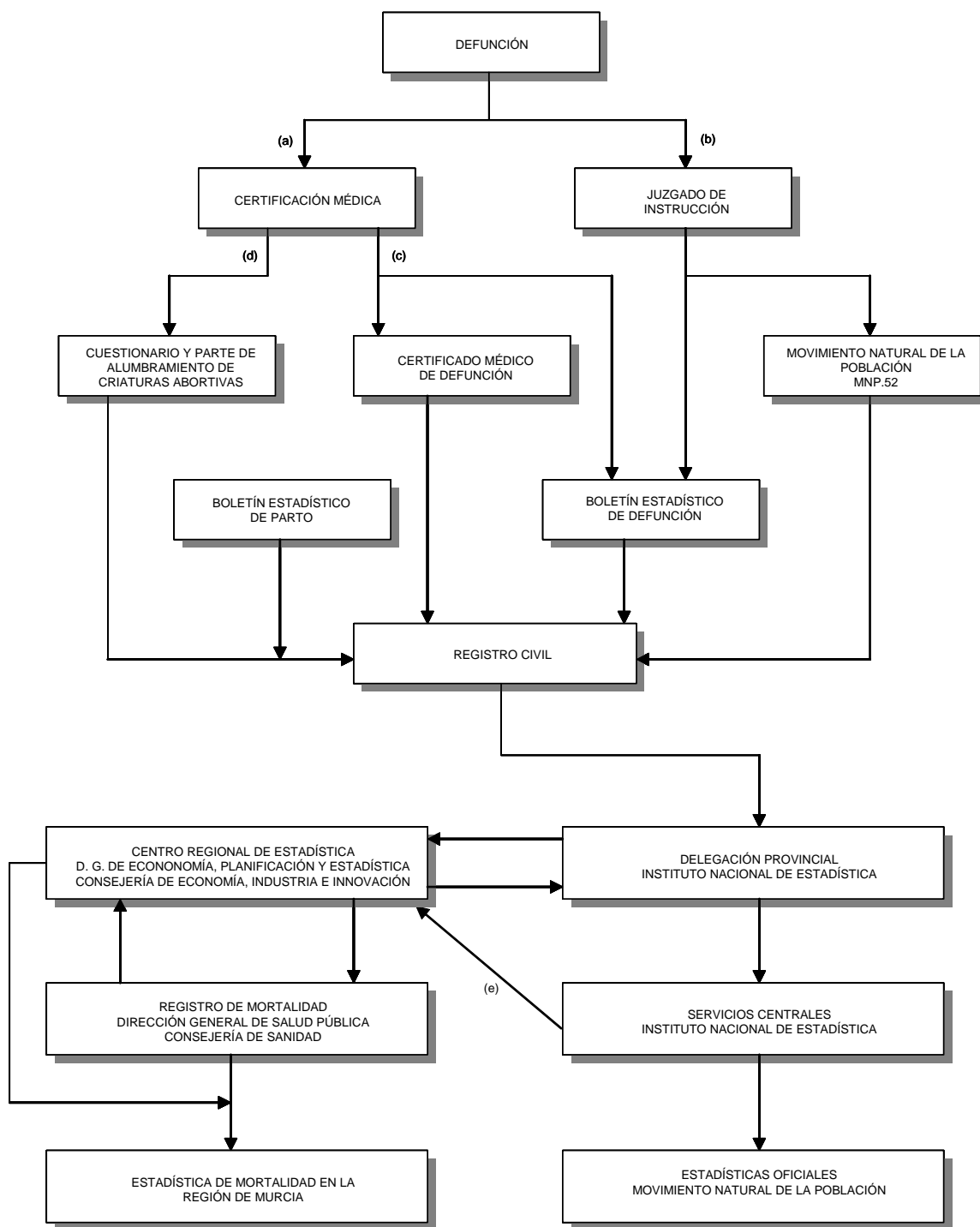
Rúbricas inespecíficas (ej. paro cardíaco, senilidad...).

Causas infrecuentes o de especial significación.

---

<sup>7</sup> Ll. Cirera, J. García, C. Navarro y O. Cruz. Mortalidad perinatal e infantil en la Región de Murcia. 1980-1997. Murcia: Consejería de Sanidad y Consumo, y Consejería de Economía y Hacienda; 2001. p. 140-141.

**FIG.1** CIRCUITO DE LA INFORMACIÓN DE MORTALIDAD EN LA REGIÓN DE MURCIA.



- (a) En fallecido de causa natural (sin violencia o accidente).
- (b) En fallecido de causa violenta o accidental.
- (c) Muerte con más de 24 horas de vida.
- (d) En mortinato de 180 o más días de gestación, o en nacido vivo muerto durante las 24 horas de vida.
- (e) Residentes murcianos fallecidos en otras CC.AA.

Boletines con literales ilegibles.

Siglas y/o abreviaturas de difícil interpretación.

Causas incoherentes con relación a la edad y sexo.

Procedemos a cambiar la causa básica de defunción asignada en el boletín, si en la entrevista telefónica obtenemos resultados positivos, es decir si cambia el código a una causa que no es un signo-síntoma o un estado patológico mal definido. Durante el año 2002 entraron en el programa de garantía de calidad 291 boletines estadísticos, lo que supuso un total de 291 llamadas telefónicas de verificación o mejora, obteniéndose un resultado positivo en el 64,6 % de los boletines.

### 2.3.3.- Codificación y revisión

Los boletines son codificados por lotes de asignación mensual por dos enfermeras expertas y previamente formadas en las normas de codificación de la causa básica de defunción<sup>8</sup> según la 10ª Revisión de la CIE, que asignan de forma manual. Como procedimiento de control se revisan una a otra sus boletines, para luego escoger una muestra aleatoria del 5%, que comprueba el médico responsable del registro como verificación final.

### 2.3.4.- Controles en la cumplimentación

También se codifican las variables indicativas de la calidad en la cumplimentación médica de las causas de defunción de los boletines. Estos controles cubren dos áreas:

- 1) Aspectos formales de los boletines: boletines en blanco, letra ilegible, sin número de colegiado, ni firma del médico, utilización de siglas y abreviaturas.
- 2) Indicadores del grado de conocimiento por parte del médico de los criterios de certificación: más de una causa en el apartado de causa inicial, ausencia de secuencia lógica entre las causas declaradas.

---

<sup>8</sup> INE. Curso sobre el uso de la Clasificación Internacional de Enfermedades 10ª Revisión de la OMS. Madrid: Instituto Nacional de Estadística y Instituto de Salud Carlos III, Ministerio de Sanidad y Consumo; 1998.



Para el año 2002, los resultados de la calidad en la cumplimentación médica en el BED y BEP de todos los fallecidos (residentes o no, nacidos muertos o vivos) en la Comunidad Autónoma de Murcia (n= 9.534), son:

- Sin secuencia lógica 30,3 %
- Utilización de siglas y abreviaturas 28,9 %
- Letra ilegible 0,3 %
- Varias entidades en la causa inicial 10,6 %

## 2.4.- Construcción de indicadores

### 2.4.1.- Listas y clasificación de las defunciones

Las causas de muerte se presentan en listas diferentes. Así, la Lista de Grandes Causas según los capítulos de la 10ª revisión de la CIE, se utiliza para presentar las cifras absolutas y las tasas específicas por edad y sexo, los Años Potenciales de Vida Perdidos y la Razón de Años Potenciales de Vida Perdidos para la Región de Murcia y sus áreas de salud; tasas ajustadas a la población estándar europea y mundial para la Región; la Razón de Mortalidad Estándar y Razón Estándar de Años Potenciales de Vida Perdidos por áreas de salud y sexo; y el número de casos por sexo y municipios. La Lista de Causas Seleccionadas (antes Lista Reducida) es de elaboración propia por agrupación de códigos a 3 y 4 caracteres de la CIE-10, en 74 rúbricas; está basada en criterios de magnitud, validez<sup>9,10</sup> y de utilidad para los sistemas de información sanitaria, y los dispositivos asistenciales y de salud pública. Hay que tener en cuenta que **la Lista de Causas Seleccionadas no incluye restos de entidades no mencionadas** por apartado de grandes causas de muerte, por lo que **la suma de las causas seleccionadas es un subtotal** de todas las causas de muerte. En ella se muestran casos, tasas específicas, Años Potenciales de Vida Perdidos, y Razón de Años Potenciales de Vida Perdidos, por edad y sexo para la región y sus áreas de salud; la Razón de Mortalidad Estándar y la Razón Años Potenciales de Vida Perdidos por Áreas de Salud y sexo. Las rúbricas con sus códigos CIE-10 de la Lista de Causas Seleccionadas figuran en el anexo 3.

---

<sup>9</sup> J. García, Ll. Cirera, MJ. Tormo, C. Martínez, J. Contreras y C. Navarro. Utilidad del boletín estadístico de defunción para la identificación de muertes extrahospitalarias en un registro poblacional de infartos agudos de miocardio. Rev Esp Cardiol 2001; 54: 1041-1047.

<sup>10</sup> Ll. Cirera y C. Navarro. Validez de la certificación de la muerte por cáncer en la Comunidad de Murcia. Oncología 2002; 25(5):38-46.

El capítulo XIX de la CIE-10 'Traumatismos, Envenenamientos, y algunas otras consecuencias de causas externas' no se aplica en mortalidad por convenciones internacionales, y se sustituye por el capítulo XX 'Causas Externas de Mortalidad' (CC.EE.).

Las estadísticas municipales tabulan las defunciones (casos) por grandes causas y sexo, expresándose en las tablas por su respectivo código en números romanos – para saber a qué gran causa corresponden, hay que leer cualquiera de las tablas de grandes causas de ámbito regional o de área de salud.

#### 2.4.2.- Métodos estadísticos

##### 2.4.2.1.- Indicadores

Las **tasas** (brutas) **globales**, se expresan en defunciones por 1.000 habitantes, las de mortalidad infantil, por 1.000 nacidos vivos, las de mortalidad perinatal, por 1.000 nacidos vivos y muertos, y las **tasas específicas** por 100.000 habitantes. En las **tasas de causas propias de un sexo, la población a riesgo en las tablas de ambos sexos es la población total** (ambos sexos). El cálculo del total de Años Potenciales de Vida Perdidos (APVP) no coincide exactamente con la suma de los parciales (causas específicas/áreas de salud), por el efecto del redondeo en números enteros. El comentario de resultados se refiere a los APVP como media de APVP, y no al porcentaje de APVP de una determinada causa sobre el total de su sexo. Entendemos que es más ilustrativo saber el promedio de años perdidos por causa, que el peso la causa sobre el total de APVP de su sexo. La suma de la Razón de Mortalidad Estándar y de la Razón Estándar de Años Potenciales de Vida Perdidos, se mide en porcentajes que consideran el 100% al total regional.

Se elaboran tasas\* brutas (indicadas en el texto simplemente como tasas) generales (con todas las causas) y específicas según causas, y ambas tasas por grupos edad, sexo.

(\* Tasa = (Número de defunciones / población a riesgo) x 10<sup>n</sup>

## Mortalidad infantil

$$\text{Tasa de mortalidad infantil (TMI)} = \frac{\text{nacidos vivos muertos} < 1 \text{ año}}{\text{total nacidos vivos en el período}} \cdot 1000$$

$$\text{Tasa de mortalidad neonatal (TMN)} = \frac{\text{nacidos vivos muertos} < 28 \text{ días}}{\text{total nacidos vivos en el período}} \times 1.000$$

$$\text{Tasa de mortalidad neonatal precoz (TMNP)} = \frac{\text{nacidos vivos muertos} < 7 \text{ días}}{\text{total nacidos vivos en el período}} \times 1.000$$

$$\text{Tasa de mortalidad neonatal tardía (TMNT)} = \frac{\text{nacidos vivos muertos} \geq 7 \text{ días} < 28 \text{ días}}{\text{total nacidos vivos en el período}} \times 1.000$$

$$\text{Tasa de mortalidad posneonatal (TMPN)} = \frac{\text{nacidos vivos muertos} \geq 28 \text{ días} < 1 \text{ año}}{\text{total nacidos vivos en el período}} \times 1.000$$

$$\text{Tasa de mortalidad perinatal (TMP)} = \frac{\begin{array}{l} \text{nacidos muertos} > 28 \text{ semanas de gestación} \\ + \text{nacidos vivos muertos} < 7 \text{ días} \end{array}}{\begin{array}{l} \text{nacidos muertos} > 28 \text{ semanas de gestación} \\ + \text{total nacidos vivos en el período} \end{array}} \times 1.000$$

## Años Potenciales de Vida Perdidos (APVP)

Se considera como límite arbitrario e internacional de mortalidad prematura los 70 años de edad.

$$APVP = \sum_{i=1}^{69} a_i d_i = \sum_{i=1}^{69} (70 - i - 0,5) d_i$$

$d_i$  = defunciones entre las edades  $i$  e  $i+1$  años.

$a_i$  = años de vida que quedan hasta los 70 años cuando la muerte ocurre entre las edades de  $i$  e  $i+1$  es igual a  $70-(i-0,5)$ , asumiendo una distribución uniforme de defunciones dentro de los grupos de edad, en donde  $i$  representa la edad en el último cumpleaños.

$$\text{Media} = APVP / \sum_{i=1}^{69} d_i$$

$$DE = \sqrt{\frac{\sum_{i=1}^{69} d_i (a_i - \text{Media})^2}{\sum_{i=1}^{69} d_i}}$$

## Tasas ajustadas por edad

Utilizamos el método directo de ajuste por edad según la distribución de los grupos de edad de la población estándar europea y mundial (antiguas)<sup>11, 12</sup>

$$\text{Tasa}_{\text{ajustada}} = \sum_{i=1}^k \frac{d_i}{p_i} w_{ei} \cdot 10^5$$

$k$  = nº de grupos de edad (todas las edades).

$d_i$  = defunciones observadas en el grupo de edad  $i$  de la población a estudio.

$p_i$  = población en el grupo de edad  $i$  de la población a estudio.

$w_{ei}$  = razón entre la población en el grupo de edad  $i$  y el total de la población estándar.

<sup>11</sup> Bray f, Guillaux A, Sakila R, Parkin DM. Practical implications of imposing a new world standard population. *Cancer Causes & Control*, 2002; 13: 175-182.

<sup>12</sup> Waterhouse J, Muir C, Correa P, Powell J. (eds). *Cancer Incidence in Five Continents*. Vol. 3; 1976. p. 456.

## Razón de Mortalidad Estándar (RME)

$$RME = (DO/DE) \times 100$$

DO: Defunciones observadas en el ámbito geográfico.

DE: Defunciones esperadas. Se calculan multiplicando las tasas estándar específicas del grupo de edad por los grupos de población correspondiente.

El intervalo de confianza (IC) al 95% se ha calculado por aproximación de Byar al test exacto<sup>13</sup>:

$$\text{Límite inferior} = \left[ 1 - (1/9 \times DO) - 1,96 / 3\sqrt{DO} \right]^3 \times \frac{DO}{DE} \times 100$$

$$\text{Límite superior} = \left[ 1 - (1/9 \times (DO + 1)) + 1,96 / 3\sqrt{DO + 1} \right]^3 \times \frac{DO + 1}{DE} \times 100$$

## Razón de Años Potenciales de Vida Perdidos (RAPVP)

$$RAPVP = \frac{\sum_{i=1}^{69} d_i (70 - h_i)}{\sum_{i=1}^{69} p_i} \cdot 10^3$$

$d_i$  = defunciones observadas en el grupo de edad  $i$  de la población a estudio.

$p_i$  = población en la edad  $i$  de la población a estudio.

$h_i$  = punto medio del intervalo de edad  $i$ .

<sup>13</sup> Regidor E, de Mateo S, Rodríguez C, Gutiérrez-Fisasc JL. Evaluación de la significación estadística y cálculo del intervalo de confianza de la razón de mortalidad estandarizada. Gac Sanit 1993; 38: 237-43.

## Razón Estándar de Años Potenciales de Vida Perdidos (REAPVP)

La Razón Estándar de APVP se calcula según el método utilizado por Kleiman<sup>14</sup> y los intervalos de confianza por el método propuesto por García Benavides<sup>15</sup>:

$$REAPVP = \frac{\sum_{i=1}^K d_i (70 - h_i)}{\sum_{i=1}^K \frac{D_i}{P_{ei}} p_i (70 - h_i)} \cdot 10^2$$

$$DE(REAPVP) = \frac{\sqrt{\sum_{i=1}^K d_i (70 - h_i)^2}}{\sum_{i=1}^K \frac{D_i}{P_{ei}} p_i (70 - h_i)} \cdot 10^2$$

$$REAPVP \pm 1.96 \cdot DE(REAPVP)$$

$d_i$  = defunciones observadas en el grupo de edad  $i$  de la población a estudio.

$p_i$  = población en el grupo de edad  $i$  de la población a estudio.

$D_i$  = defunciones observadas en el grupo de edad  $i$  de la población estándar (Región de Murcia).

$P_{ei}$  = población en el grupo de edad  $i$  de la población estándar (Región de Murcia).

$h_i$  = punto medio del intervalo de edad  $i$ .

$K$  = nº de grupos de edad (entre 1 y 69 años).

**P.D.** Los límites inferiores del intervalo de confianza al 95% se asimilan a 0 si el valor es de signo negativo.

<sup>14</sup> Kleiman JC. Age-Adjusted mortality indexes for small areas: Applications to health planning. Am J Public Health 1977;67:834-840.

<sup>15</sup> García Benavides F, Pérez S, Cayuela A, Nolasco A, Vanaclocha H, Col·lectiu d'Estudis de Mortalitat del País Valencià. Razón de años de vida perdidos evitables: un indicador para identificar exceso de mortalidad en áreas de salud. Gac Sanit 1990;4(16):12-17.

## Tablas abreviadas de Vida

Las tablas de vida se han realizado por el método recomendado por la OMS<sup>16</sup>. Las abreviaturas utilizadas en las tablas tienen el siguiente significado:

P(i): Población en ese grupo de edad.

D(i): Defunciones en ese grupo de edad.

M(i): Tasa de mortalidad en ese grupo de edad.

A(i): Fracción de años vividos. Se calcula por las edades incluidas en el intervalo, y es la fracción del año que ha vivido una persona desde su último aniversario hasta su defunción.

Q(i): Probabilidad de morir en el intervalo. Está basada en las tasas y en la fracción de años vividos.

I(i): Número de personas vivas al inicio del intervalo. Se considera una cohorte ficticia de 100.000 personas.

d(i): Número de personas de la cohorte ficticia que mueren durante el intervalo aplicando la probabilidad de morir Q.

L(i): Número de años vividos en el intervalo.

T(i): Número total de años vividos por la cohorte más allá del intervalo.

E(i): Esperanza de vida expresa en años, observada para el intervalo de edad.

## 2.5. División Territorial

Las estadísticas se desagregan según las Áreas de Salud establecidas en el Mapa Sanitario de la Región de Murcia<sup>17,18,19,20</sup> (anexo 1) y por municipios.

<sup>16</sup> Chin Long Chiang. Life table and mortality analysis. Geneva: World Health Organization; 1978.

<sup>17</sup> Orden de la Consejería de Sanidad, de 11 de enero de 1991, por la que se aprueba el Mapa Sanitario de la Región de Murcia (BORM de 4 de febrero de 1991).

<sup>18</sup> Orden de la Consejería de Sanidad, de 18 de enero de 1994, por la que se modifica el anexo de la de 11 de enero de 1991, por la que se aprueba el Mapa Sanitario de la Región de Murcia (BORM de 28 de enero de 1994).

Los boletines estadísticos no están diseñados para dar información sobre ninguna entidad geográfica menor al municipio. Los indicadores de mortalidad regional y de las áreas de salud<sup>7,8</sup> se elaboran a partir del municipio de residencia de la persona fallecida.

## 2.6. Signos y abreviaturas.

“-“: no hay casos.

RME: razón de mortalidad estándar.

APVP: años potenciales de vida perdidos.

RAPVP: razón de años potenciales de vida perdidos.

REAPVP: razón estándar de años potenciales de vida perdidos.

DE = desviación estándar.

IC: intervalo de confianza.

LInf. = límite inferior del intervalo de confianza.

LSup. = límite superior del intervalo de confianza.

---

<sup>19</sup> Orden de la Consejería de Sanidad y Política Social, de 17 de mayo de 1995, de modificación parcial del anexo de la orden de 11 de enero 1991, por la que se aprueba en mapa sanitario de la Región de Murcia (BORM 15 de julio de 1995).

<sup>20</sup> Orden de 13 de octubre de 1999, de la Consejería de Sanidad y Consumo, por la que se aprueba el mapa sanitario de la Región de Murcia (BORM 29 de octubre de 1999).



## Principales resultados

### Región de Murcia

La tasa de mortalidad por todas las causas de las personas residentes en la Región de Murcia fallecidas en España, es de 7,70 fallecidos por cada mil habitantes, que corresponden a 9.444 defunciones. La tasa de mortalidad masculina es 8,03 por mil y la femenina de 7,36 (Cuadro 1, *pág. electrónica Región* tablas 1-3).

**CUADRO 1: MORTALIDAD POR GRANDES GRUPOS DE CAUSAS Y SEXO. REGIÓN DE MURCIA, 2002**

Grandes grupos de causas	Ambos Sexos			Hombres			Mujeres		
	Casos	%	Tasa*	Casos	%	Tasa*	Casos	%	Tasa*
I Infecciosas y parasitarias	156	1,7	8,21	86	1,7	10,83	70	1,6	5,48
II Neoplasias .....	2.460	26,0	116,2 6	1.503	30,4	161,1 5	957	21,3	80,72
III Hemato-inmunológicas.....	25	0,3	1,02	10	0,2	0,93	15	0,3	1,03
IV Endocrino-metabólicas .....	317	3,4	12,57	129	2,6	13,50	188	4,2	11,41
V Trastornos mentales.....	269	2,8	8,77	90	1,8	8,57	179	4,0	8,68
VI Nerviosas .....	275	2,9	11,03	106	2,1	11,27	169	3,8	10,49
VII Ojo y anexos.....	-	-	-	-	-	-	-	-	-
VIII Oído y apófisis mastoides ..	-	-	-	-	-	-	-	-	-
IX Circulatorias.....	3.206	33,9	115,9 0	1.442	29,1	137,8 1	1.764	39,3	94,69
X Respiratorias.....	1.125	11,9	40,51	686	13,9	64,69	439	9,8	24,11
XI Digestivas .....	468	5,0	20,42	257	5,2	27,49	211	4,7	14,28
XII Piel .....	23	0,2	0,77	10	0,2	1,07	13	0,3	0,67
XIII Ósteomusculares .....	69	0,7	2,80	23	0,5	2,36	46	1,0	3,02
XIV Genitourinarias .....	276	2,9	9,72	126	2,5	11,98	150	3,3	8,35
XV Embarazo .....	-	0,0	-	-	0,0	-	-	0,0	-
XVI Perinatales.....	42	0,4	6,87	28	0,6	8,81	14	0,3	4,84
XVII Malformaciones congénitas .....	60	0,6	8,77	31	0,6	9,09	29	0,6	8,44
XVIII Mal definidas.....	189	2,0	7,75	65	1,3	7,81	124	2,8	7,25
XX Causas externas.....	484	5,1	29,97	359	7,3	46,90	125	2,8	12,72
Todas .....	9.444	100,0	401,3 3	4.951	100,0	524,2 5	4.493	100,0	296,1 9

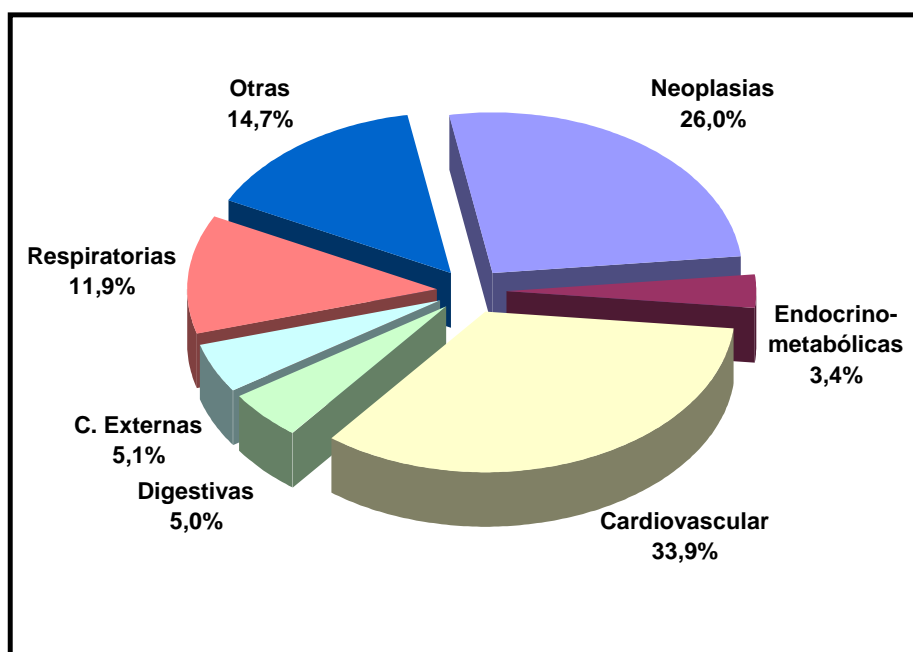
% sobre el total de cada categoría

(\*) Tasa ajustada a la población mundial estándar por 100.000 habitantes

Por su magnitud las principales grandes causas de muerte en ambos sexos son las circulatorias (33,9%), las neoplasias (26,0%), las respiratorias (11,9%), las causas externas

(5,1%), y las enfermedades endocrino-metabólicas (3,4%) (gráfico 1). Los hombres se mueren por enfermedades neoplásicas (30,4%) y circulatorias (29,1%), seguidas de las enfermedades respiratorias (13,9%), de las causas externas (7,3%) y de las enfermedades digestivas (5,2%). Mientras que las mujeres fallecen debido a causas cardiocirculatorias (39,3%), a neoplasias (21,3%), seguidas de las enfermedades respiratorias (9,8%), digestivas (4,7) y de las entidades endocrino-metabólicas (4,2%) (cuadro 1 y *pág. electrónica Región* tablas 1-4).

**GRÁFICO 1** MORTALIDAD PROPORCIONAL POR GRANDES GRUPOS DE CAUSAS. TODAS LAS EDADES. AMBOS SEXOS. REGIÓN DE MURCIA, 2002

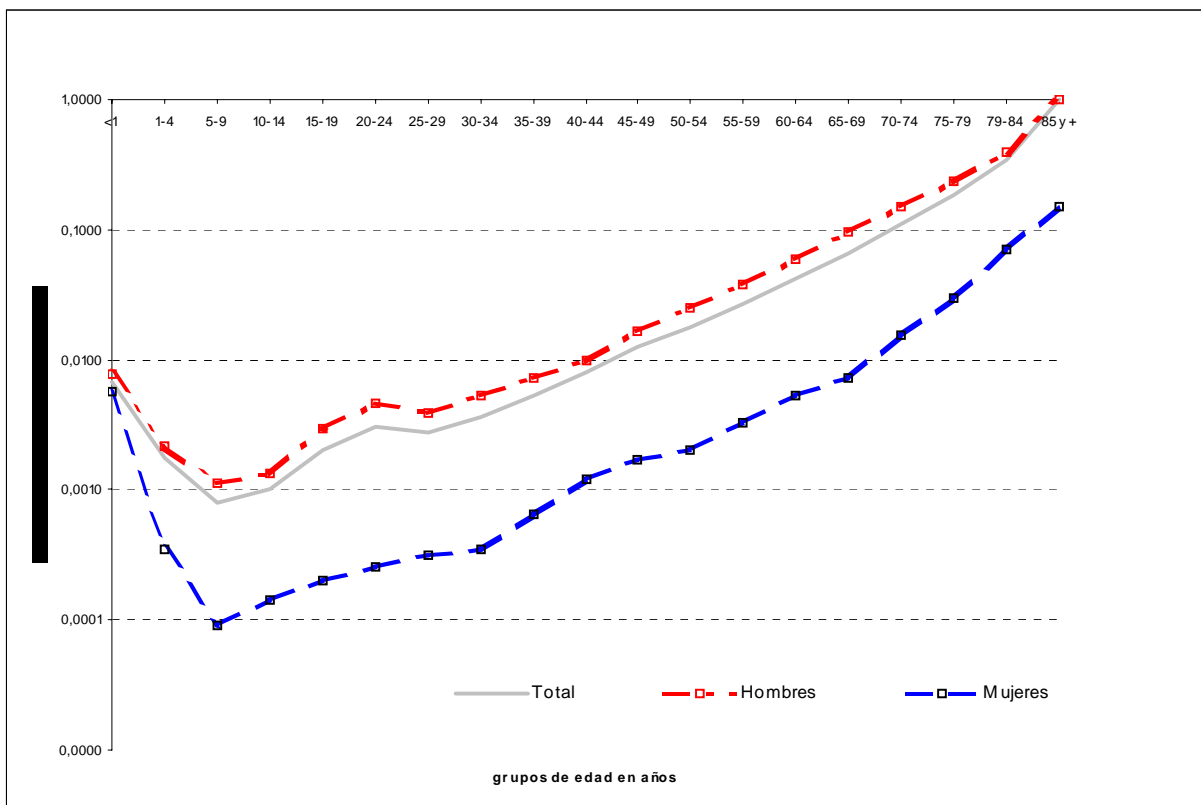


### Esperanza de vida

La esperanza regional de vida al nacer en ambos sexos es de 79,0 años (*pág. electrónica Región* tabla 19), y es mayor en las mujeres (82,1 años) en 6,2 años que en los hombres (75,9 años). La esperanza de vida es siempre mayor en las mujeres que en los hombres en todos los grupos de edad. La distribución de la probabilidad de morir por grupo de edad y sexo, se puede observar en el gráfico 2.

## GRÁFICO 2

### PROBABILIDAD DE MORIR POR GRUPO DE EDAD Y SEXO. REGIÓN DE MURCIA, 2002



### Mortalidad Infantil

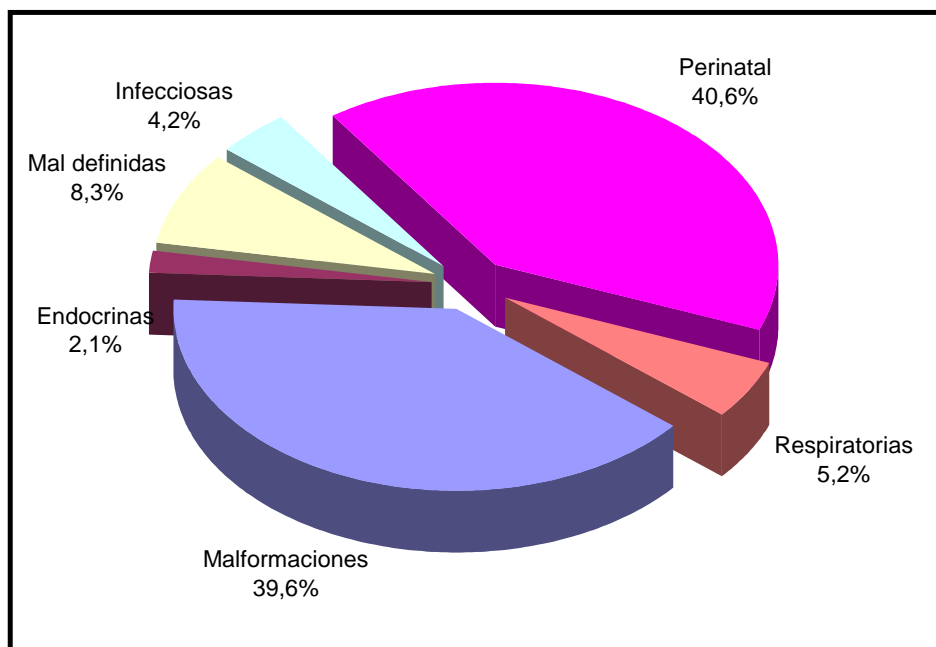
La tasa de mortalidad infantil (menores de 1 año) es de 6,20 fallecidos por mil nacidos vivos. Por categorías observamos que tasa de la mortalidad neonatal precoz (nacidos vivos que fallecen antes del 7º día de vida) de 2,91 por mil, y la tasa de las muertes posneonatales (fallecidos entre los 28 días y menos del año de vida) es de 2,00 por mil nacidos vivos (*pág. electrónica Región tablas 10-14*).

## Mortalidad proporcional por grupos de edad

### De menores de 1 año

Las afecciones originadas en el período perinatal (40,6%) y las malformaciones congénitas (39,6%) son las dos principales causas de muerte, seguidas de las entidades mal definidas (8,3%), de las enfermedades respiratorias (5,2%), de las causas infeccioso-parasitarias (4,2%) y de las entidades endocrino-nutricionales-metabólicas (2,1%) en ambos sexos (gráfico 3). Los niños mantienen las mismas causas, pero cambian el orden de la 3ª y 4ª causa, mientras que en las niñas el peso principal reside en las malformaciones congénitas seguidas de las afecciones originadas en el período perinatal (45,0% y 35,0% respectivamente) (*pág. electrónica Región tablas 3.1, 3.2 y 3.3*).

**GRÁFICO 3** MORTALIDAD PROPORCIONAL POR GRANDES GRUPOS DE CAUSAS. DE < 1 AÑO. AMBOS SEXOS. REGIÓN DE MURCIA, 2002

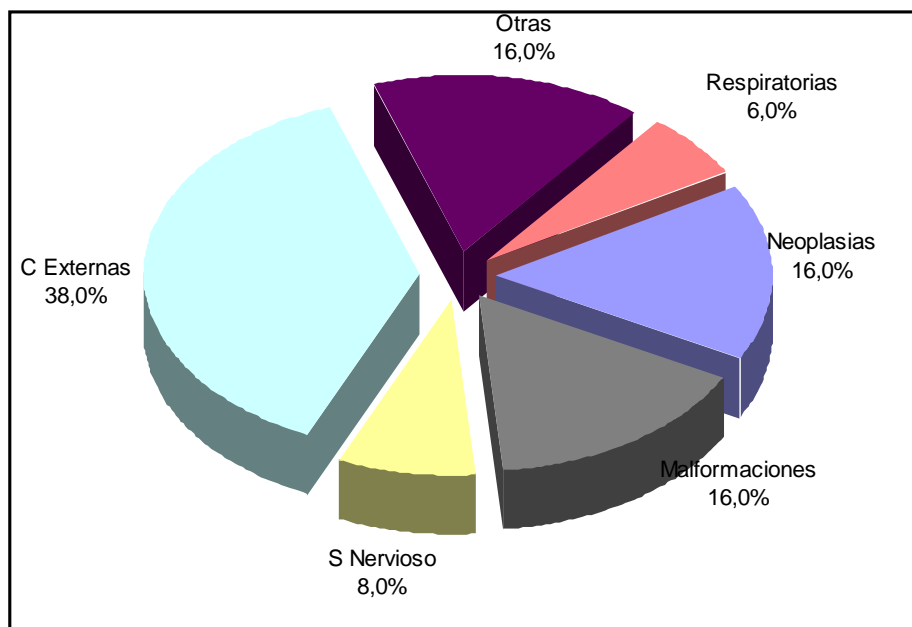


## De 1 a 14 años

Las causas externas (38,0%), seguidas neoplasias (16,0%), las malformaciones congénitas (16,0%), las enfermedades del sistema nervioso (8,0%), y las causas respiratorias (6,0%) son las principales grandes causas de muerte en ambos sexos (gráfico 4). Los niños mantienen las cuatro primeras causas, pero en posiciones distintas, primero las causas externas (39,4%), las malformaciones congénitas (15,2%) pasan al segundo lugar, las neoplasias cambian al tercero (12,1%), seguidas de las enfermedades del sistema nervioso (9,1%), y de las enfermedades infeccioso-parasitarias (6,1%). En las niñas las grandes causas que más ponderan, son las causas externas (35,3%), las neoplasias (23,5%) y las malformaciones congénitas (17,6%) (*pág. electrónica Región* tablas 3.1, 3.2 y 3.3).

## GRÁFICO 4

### MORTALIDAD PROPORCIONAL POR GRANDES GRUPOS DE CAUSAS. DE 1 A 14 AÑOS. AMBOS SEXOS. REGIÓN DE MURCIA, 2002

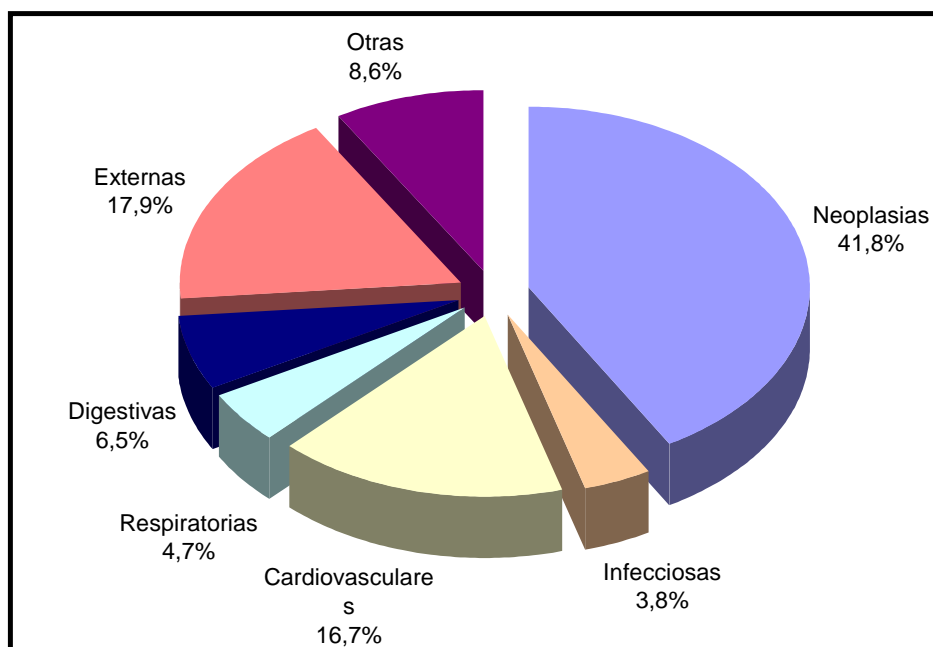


## De 15 a 64 años

La mayor contribución la representan las neoplasias (41,8%), seguidas de las causas externas (17,9%) las enfermedades cardiocirculatorias (16,7%), las enfermedades digestivas (6,5%), y las causas respiratorias (4,7%) en ambos sexos (gráfico 5). Los hombres mantienen la misma jerarquía, quedando las neoplasias (36,9%), seguidas de las causas externas (21,9%) las enfermedades cardiocirculatorias (17,9%), las enfermedades digestivas (6,4%), y las causas respiratorias (4,9%). En las mujeres se alternan la segunda posición con la tercera en relación a ambos sexos, quedado su orden así, neoplasias (53,0%), enfermedades cardiocirculatorias (13,9%), causas externas (8,9%), enfermedades digestivas (6,9%), y la patología respiratoria (4,4%) (*pág. electrónica Región* tablas 3.1, 3.2 y 3.3).

## GRÁFICO 5

### MORTALIDAD PROPORCIONAL POR GRANDES GRUPOS DE CAUSAS. DE 15-64 AÑOS. AMBOS SEXOS. REGIÓN DE MURCIA, 2002

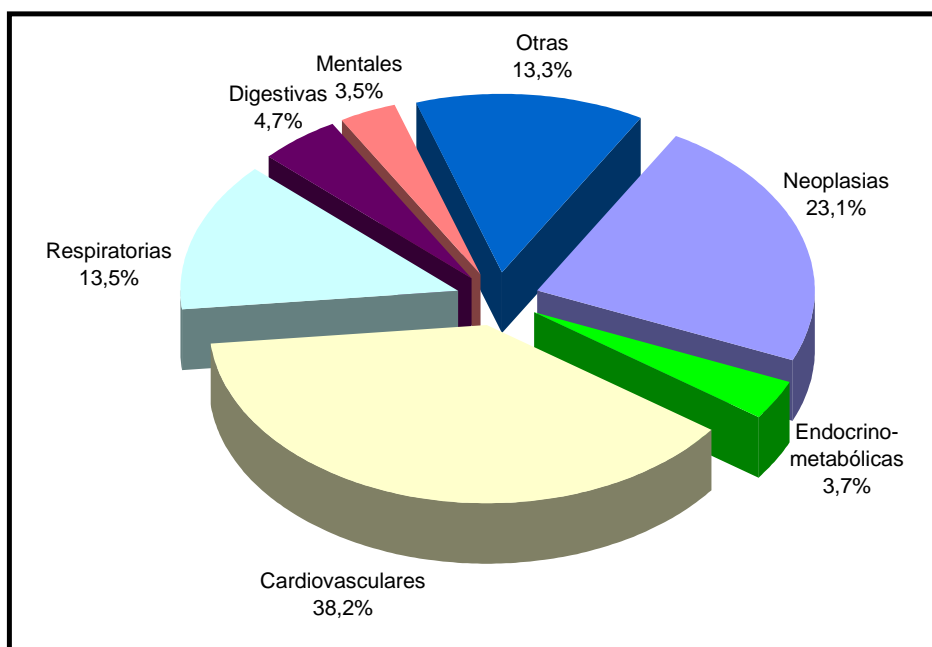


## De 65 y más años

En los mayores de 64 años de edad y en ambos sexos, predomina la mortalidad por enfermedades del aparato cardiocirculatorio (38,2%), las neoplasias (23,1%), las afecciones respiratorias (13,5%), las causas digestivas (4,7%) y en quinto lugar las enfermedades endocrino-metabólicas (3,7%) (gráfico 6). Los hombres y las mujeres presentan la misma ordenación que el total en las cuatro primeras causas, siendo sus porcentajes en los hombres, en las enfermedades cardiocirculatorias de 33,2%, 29,0% en las neoplasias, 16,7% en las causas respiratorias, 5,0% en las digestivas, y del 3,1% en las génito-urinarias, y las mujeres del 43,0% en las cardiocirculatorias, de 17,5% en las neoplasias, 10,6% en las entidades respiratorias, 4,5% en las digestivas, y del 4,5% en las enfermedades mentales (pág. electrónica Región tablas 3.1, 3.2 y 3.3).

## GRÁFICO 6

### MORTALIDAD PROPORCIONAL POR GRANDES GRUPOS DE CAUSAS. DE 65 Y MÁS AÑOS. AMBOS SEXOS. REGIÓN DE MURCIA, 2002



## CUADRO 2: PRINCIPALES GRANDES GRUPOS DE CAUSAS DE MUERTE POR GRUPOS DE EDAD. AMBOS SEXOS. REGIÓN DE MURCIA, 2002 .

Grupo de Edad	Grandes Grupos de Causas	Casos	Tasa*
Menores de 1 año	XVI. CIERTAS AFECCIONES ORIGINADAS EN EL PERÍODO PERINATAL	39	275,23
	XVII. MALFORMACIONES CONGÉNITAS, DEFORMIDADES Y ANOMALÍAS CROMOSÓMICAS	38	268,17
	XVIII. SÍNTOMAS, SIGNOS Y HALLAZGOS ANORMALES CLÍNICOS Y DE LABORATORIO, NO CLASIFICADOS EN OTRA PARTE	8	56,46
De 1 a 4 años	XX. CAUSAS EXTERNAS	8	14,83
	XVII. MALFORMACIONES CONGÉNITAS, DEFORMIDADES Y ANOMALÍAS CROMOSÓMICAS	5	9,27
	II. NEOPLASIAS	3	5,56
De 5 a 14 años	II. NEOPLASIAS	5	3,53
	I. CIERTAS ENFERMEDADES INFECCIOSAS Y PARASITARIAS	2	1,41
	IV. ENFERMEDADES ENDOCRINAS, NUTRICIONALES Y METABÓLICAS	1	0,71
De 15 a 24 años	XX. CAUSAS EXTERNAS	60	31,65
	II. NEOPLASIAS	18	9,50
	VI. ENFERMEDADES DEL SISTEMA NERVIOSO	4	2,11
De 25 a 34 años	I. CIERTAS ENFERMEDADES INFECCIOSAS Y PARASITARIAS	86	38,31
	II. NEOPLASIAS	20	8,91
	III. ENFERMEDADES DE LA SANGRE Y DE LOS ÓRGANOS HEMATOPOYÉTICOS, Y CIERTOS TRASTORNOS QUE AFECTAN EL MECANISMO DE LA INMUNIDAD	8	3,56
De 35 a 44 años	II. NEOPLASIAS	75	39,38
	XX. CAUSAS EXTERNAS	67	35,18
	IX. ENFERMEDADES DEL SISTEMA CIRCULATORIO	35	18,38
De 45 a 54 años	II. NEOPLASIAS	183	137,92
	IX. ENFERMEDADES DEL SISTEMA CIRCULATORIO	64	48,23
	XX. CAUSAS EXTERNAS	43	32,41
De 55 a 64 años	II. NEOPLASIAS	382	363,50
	IX. ENFERMEDADES DEL SISTEMA CIRCULATORIO	161	153,20
	XI. ENFERMEDADES DEL SISTEMA DIGESTIVO	42	39,97
De 65 a 74 años	II. NEOPLASIAS	689	676,43
	IX. ENFERMEDADES DEL SISTEMA CIRCULATORIO	569	558,62
	X. ENFERMEDADES DEL SISTEMA RESPIRATORIO	164	161,01
De 75 a 84 años	IX. ENFERMEDADES DEL SISTEMA CIRCULATORIO	1.228	2130,24
	II. NEOPLASIAS	781	1354,82
	X. ENFERMEDADES DEL SISTEMA RESPIRATORIO	417	723,38
De 85 y más años	IX. ENFERMEDADES DEL SISTEMA CIRCULATORIO	1.136	7.434,07
	X. ENFERMEDADES DEL SISTEMA RESPIRATORIO	459	3.003,73
	II. NEOPLASIAS	304	1.989,40

(\*) Tasa específica por 100.000 habitantes del grupo de edad.



## Mortalidad por causas específicas

En ambos sexos la mayor mortalidad es por enfermedades isquémicas del corazón (tasa ajustada pob. mundial estándar de 36,78 por cien mil habitantes), seguidas de las enfermedades cerebrovasculares (tasa de 36,52), el cáncer broncopulmonar (tasa de 24,96), de las enfermedades crónicas de las vías respiratorias inferiores (EPOC sin asma, tasa de 17,30), la insuficiencia cardíaca (tasa de 14,59), LOS accidentes de tráfico (tasa de 13,51) y la diabetes mellitus (tasa de 9,82) (cuadro 3).

**CUADRO 3: DIEZ PRIMERAS CAUSAS SELECCIONADAS DE MORTALIDAD AMBOS SEXOS. REGIÓN DE MURCIA, 2002.**

Códigos y causas	Casos	%	Tasa*
40 Enfermedades isquémicas del corazón.....	946	10,0	36,78
42 Enfermedades cerebrovasculares.....	1.065	11,3	36,52
16 Neoplasia maligna de la tráquea, de los bronquios y del pulmón.....	482	5,1	24,96
46 Enfermedades crónicas vías respiratorias inferiores (sin Asma).....	492	5,2	17,30
41 Insuficiencia cardíaca.....	431	4,6	14,59
66 Accidentes de tráfico de vehículos a motor.....	192	2,0	13,51
31 Diabetes mellitus.....	264	2,8	9,82
10 Neoplasia maligna del colon.....	217	2,3	9,30
52 Cirrosis y otras enfermedades crónicas del hígado.....	151	1,6	8,27
19 Neoplasia maligna de la mama.....	152	1,6	7,96
Resto de causas.....	5.052	53,5	
<b>Total</b>	<b>9.444</b>	<b>100,0</b>	<b>401,33</b>

Se excluyen los números 30. neoplasias malignas y 39. infarto agudo de miocardio por detallarse las causas que los contienen.

(\*)Tasa ajustada a la población mundial estándar por 100.000 habitantes

Los hombres destacan sobretodo por alcanzar la mayor mortalidad específica por sexo con las enfermedades isquémicas del corazón (tasa ajustada de 53,56), seguidas del cáncer de pulmón (tasa de 48,82), las enfermedades cerebrovasculares (tasa de 40,84), las enfermedades crónicas de las vías respiratorias inferiores (EPOC sin asma, tasa de 34,93), los accidentes de tráfico de vehículos a motor (tasa de 22,41), la insuficiencia cardíaca (tasa de 12,92), de la cirrosis y otras enfermedades crónicas del hígado (tasa de 12,26), del cáncer de próstata (tasa de 12,20), y el cáncer de colon (tasa de 11,68) (cuadro 4).

## CUADRO 4: DIEZ PRIMERAS CAUSAS SELECCIONADAS DE MORTALIDAD HOMBRES. REGIÓN DE MURCIA, 2002

Códigos y causas	Casos	%	Tasa*
40 Enfermedades isquémicas del corazón.....	537	10,8	53,56
16 Neoplasia maligna de la tráquea, de los bronquios y del pulmón.....	434	8,8	48,82
42 Enfermedades cerebrovasculares.....	447	9,0	40,84
46 Enfermedades crónicas vías respiratorias inferiores (sin Asma).....	387	7,8	34,93
66 Accidentes de tráfico de vehículos a motor.....	162	3,3	22,41
41 Insuficiencia cardíaca.....	140	2,8	12,92
52 Cirrosis y otras enfermedades crónicas del hígado.....	101	2,0	12,26
22 Neoplasia maligna de la próstata.....	134	2,7	12,20
10 Neoplasia maligna del colon.....	115	2,3	11,68
31 Diabetes mellitus.....	103	2,1	10,04
Resto de causas.....	2.560	51,7	
<b>Total</b>	<b>4.951</b>	<b>100,0</b>	<b>524,25</b>

Se excluyen los números 30. neoplasias malignas y 39. infarto agudo de miocardio por detallarse las causas que los contienen.

(\*) Tasa ajustada a la población mundial estándar por 100.000 habitantes

## CUADRO 5: DIEZ PRIMERAS CAUSAS SELECCIONADAS DE MORTALIDAD MUJERES. REGIÓN DE MURCIA, 2002

Códigos y causas	Casos	%	Tasa*
42 Enfermedades cerebrovasculares.....	618	13,8	32,38
40 Enfermedades isquémicas del corazón.....	409	9,1	22,55
41 Insuficiencia cardíaca.....	291	6,5	14,88
19 Neoplasia maligna de la mama.....	150	3,3	14,72
31 Diabetes mellitus.....	161	3,6	9,41
32 Trastornos mentales orgánicos senil y presenil.....	177	3,9	8,45
10 Neoplasia maligna del colon.....	102	2,3	7,32
36 Enfermedad de Alzheimer.....	115	2,6	6,03
46 Enfermedades crónicas vías respiratorias inferiores (sin Asma)	105	2,3	5,76
56 Enfermedades del riñón y del uréter.....	96	2,1	5,58
Resto de causas.....	2.269	50,5	
<b>Total</b>	<b>4.493</b>	<b>100,0</b>	<b>296,19</b>

Se excluyen los números 30. neoplasias malignas y 39. infarto agudo de miocardio por detallarse las causas que los contienen.

(\*) Tasa ajustada a la población mundial estándar por 100.000 habitantes

En las mujeres observamos menores magnitudes por causas específicas comunes a los hombres, siendo las enfermedades cerebrovasculares (tasa ajustada de 32,38), la principal entidad, seguida de la enfermedad isquémica del corazón (22,55), de la insuficiencia cardíaca (tasa de 14,88), del cáncer de mama (tasa de 14,72), de la diabetes mellitus (tasa de 9,41), los trastornos mentales orgánicos senil y presenil (tasa de 8,45), y del cáncer de colon (tasa de 7,32) (cuadro 5).

## **Años potenciales de vida perdidos**

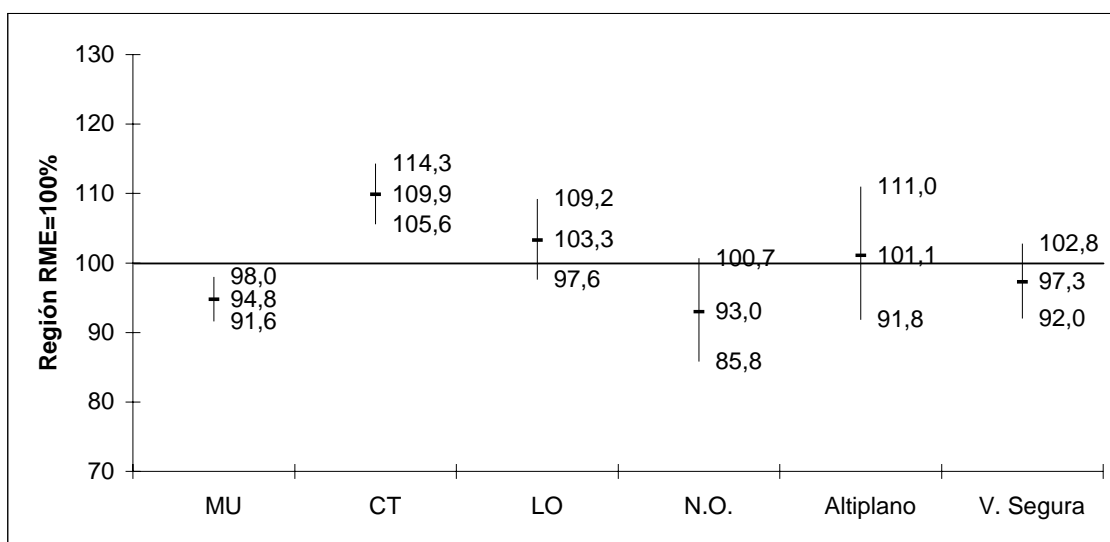
El indicador años potenciales de vida perdidos expresa una aproximación a la mortalidad prematura, que es en promedio en la Región de Murcia de 15,6 años menos por persona residente fallecida (*pág. electrónica Región* tabla 15). Los hombres representan el 72,4% de la mortalidad precoz y las mujeres el 29,6% restante.

En ambos sexos los grandes grupos de causas que sustraen más años de vida, son las neoplasias (32,7%), las causas externas (29,0%), las cardiovasculares (12,7%), las digestivas (5,5%) y las enfermedades respiratorias (4,7%). En los hombres las grandes causas sustractoras de años de vida son, las causas externas (24,3%), las neoplasias (19,3%), las cardiovasculares (9,5%), y las entidades respiratorias (3,7%). En las mujeres las grandes causas que restan más años son las neoplasias (13,4%), las causas externas (4,7%), y las enfermedades cardiovasculares (3,2%) (*pág. electrónica Región* tabla 16).

Por causas seleccionadas y en ambos sexos, las que quitan más años a la vida son, las neoplasias malignas (32,1%), los accidentes de tráfico de vehículos a motor (14,7%), la neoplasia maligna tráqueo-bronco-pulmonar (6,8%), el suicidio y las lesiones autoaflijidas (5,8%) y las enfermedades isquémicas del corazón (5,5%). En hombres lo son, neoplasias malignas (19,1%), los accidentes de tráfico de vehículos a motor (12,5%), la neoplasia maligna tráqueo-bronco-pulmonar (5,7%), las enfermedades isquémicas del corazón (4,8%), y los suicidios y las lesiones autoaflijidas (4,5%). Y las causas seleccionadas que en las mujeres, sustraen años a la vida son, las neoplasias malignas (13,0%), y los accidentes de tráfico de vehículos a motor (2,2%) (*pág. electrónica Región* tabla 17).

## GRÁFICO 7:

### COMPARACIÓN DE MORTALIDAD GENERAL REGIONAL CON LAS ÁREAS DE SALUD\*. TODAS LAS EDADES y AMBOS SEXOS, 2002.



(\*) Razón de Mortalidad Estándar (RME) de las áreas de salud y sus intervalos de confianza al 95%

### Áreas de Salud

Al comparar las áreas de salud con el conjunto regional en la mortalidad general, observamos una menor mortalidad en el área de salud de Murcia en ambos sexos, que se concreta en los hombres, junto con una menor mortalidad masculina en el área de salud del Noroeste; a su vez, existe mayor mortalidad por todas las causas en el área de Cartagena en ambos sexos, hombres y mujeres (gráfico 7) (pág. *electrónica Región* tabla 21). Si comparamos las tasas de los años potenciales de vida perdidos de las áreas sanitarias con el total regional, comprobamos que sólo el área de Cartagena presenta un exceso de pérdida de años potenciales de vida, en ambos sexos (pág. *electrónica Región* tabla 24).

La menor mortalidad general en ambos sexos del área sanitaria de Murcia (I) se concreta en las grandes causas circulatorias, respiratorias y mal-definidas. Entre las enfermedades cardiovasculares destacan por su significativa menor mortalidad la enfermedad isquémica del corazón, la insuficiencia cardíaca, y la aterosclerosis. En grandes causas y sexo, observamos inframortalidad sólo en hombres en las enfermedades de los sistemas circulatorio y respiratorio. Por causas específicas en hombres y en mujeres existe submortalidad en insuficiencia cardíaca (*pág. electrónica Área I Murcia* tablas 10-11).

En años potenciales de vida perdidos observamos menores tasas que la región (REAPVP) en las grandes causas de trastornos mentales y enfermedades del sistema digestivo en ambos sexos, en esas mismas causas y en enfermedades osteomusculares en mujeres, en las entidades mal definidas (síntomas, signos y hallazgos anormales clínicos y de laboratorio, no clasificados en otra parte) en hombres (*pág. electrónica Región* tabla 25). La menor mortalidad se significa en ambos sexos en la enfermedad de Hodgkin, insuficiencia respiratoria, enfermedad vascular intestinal, artritis reumatoide y osteoartritis, y en menos complicaciones de la asistencia médica y quirúrgica. En los hombres es menor por los linfomas no Hodgkin, enfermedad hipertensiva, enfermedad isquémica cardíaca, enfermedad vascular intestinal, artritis reumatoide y osteoartritis, y por paro cardíaco. En las mujeres la REAPVP es también menor por cirrosis y otras enfermedades crónicas del hígado, y complicaciones de la asistencia médica y quirúrgica (*pág. electrónica Región* tabla 26).

La mayor mortalidad general en ambos sexos del área de salud de Cartagena (II) se observa en las grandes causas de tumores, circulatorias, digestivas y de la piel. Entre la mayor mortalidad tumoral sobresalen las neoplasias malignas, entre la mayor mortalidad circulatoria aparecen la enfermedad isquémica del corazón y la insuficiencia cardíaca; y entre la digestiva, la cirrosis y otras enfermedades crónicas hepáticas. Resalta también entre las causas específicas el aumento comparativo de la certificación por paro cardíaco, y la disminución de las caídas accidentales. En hombres y grandes causas se presenta exceso de muertes por tumores y enfermedades cardiovasculares, especificándose en las primeras, en los cánceres. La sobremortalidad además se expresa en los hombres en el SIDA y en el paro cardíaco. En mujeres y grandes causas, el exceso de muertes se manifiesta en los tumores, las causas cardiovasculares, las digestivas, y en las

enfermedades de la piel, y específicamente sólo en el SIDA (*pág. electrónica Área II Cartagena* tablas 10-11).

Con relación a los REAPVP y las grandes causas, se evidencian incrementos de APVP, exclusivamente en las mujeres, en las neoplasias, y decrementos en las enfermedades endocrinas-metabólicas-nutricionales y génito-urinarias (*pág. electrónica Región* tabla 25). Y en las causas específicas, constatamos sobremortalidad por neoplasias malignas en ambos sexos y en las mujeres, e infamortalidad por tuberculosis-y sus efectos tardíos, septicemia, hepatitis víricas, leucemias, y enfermedades del riñón y del uréter, en ambos sexos y en hombres. Además de menor mortalidad por neumonía en los hombres, y por diabetes mellitus, enfermedades cardíacas reumática, hipertensivas, del riñón y del uréter, malformaciones congénitas del sistema circulatorio, y accidentes de tráfico de vehículos a motor, en las mujeres (*pág. electrónica Región* tabla 26).

El área sanitaria de Lorca (III) y en ambos sexos presenta a la vez, una sobremortalidad por enfermedades respiratorias, e infamortalidad endocrino-nutricional-metabólica y mental. Concretándose la infamortalidad de la segunda gran causa, en la diabetes mellitus, y en la tercera, en los trastornos orgánicos senil y presenil. Al tiempo que el área registra una sobremortalidad por enfermedades hipertensivas e isquémicas del corazón, y submortalidad en las caídas accidentales. Por grandes causas y sexo, obtenemos en los hombres menor mortalidad en las enfermedades mentales, y mayor en las causas respiratorias en hombres y mujeres. Por causas seleccionadas y sexo, se evidencia en los hombres, sobremortalidad por infarto agudo de miocardio, e infamortalidad por cáncer de páncreas y diabetes mellitus. Mientras que en las mujeres únicamente se expresa la mayor mortandad por infarto agudo de miocardio e insuficiencia cardíaca (*pág. electrónica Área III Lorca* tablas 10-11).

Se significan por menor REAPVP en las grandes causas de enfermedades endocrinas-del metabolismo-de la nutrición y las génito-urinarias en los hombres (*pág. electrónica Región* tabla 25). Por causas seleccionadas y en ambos sexos, también registramos menor mortalidad en ambos sexos, en los cánceres del hígado y vías biliares intrahepáticas, del hueso y cartílagos articulares, del encéfalo, en las enfermedades cardíacas reumáticas, en las hipertensivas, en el infarto agudo de miocardio (IAM), en el asma, en las caídas accidentales. En los hombres la infamortalidad es por septicemia, cáncer de hígado y vías biliares intrahepáticas, de hueso y cartílagos articulares, por IAM, enfermedades del riñón y del

uréter, y caídas accidentales. En las mujeres, también el patrón es de menor mortalidad regional por APVP, descollando los cánceres de colón, pulmón, las enfermedades cardíacas reumáticas, el IAM, la cirrosis y otras enfermedades crónicas del hígado, los accidentes de tráfico, y los suicidios (*pág. electrónica Región tabla 26*).

El área de salud del Noroeste (IV) presenta en ambos sexos una menor mortalidad por enfermedades infecciosas, neoplásicas, y gènito-urinarias. Esta menor mortalidad se especifica sólo en las neoplasias malignas, aunque comparando con la región están disminuidos los trastornos orgánicos senil y presenil, la enfermedad hipertensiva, y aumentados los trastornos mentales debidos al abuso del alcohol y a la insuficiencia cardíaca. Por grandes causas y sexo, registramos menor mortalidad por neoplasias en los hombres, y en los trastornos mentales en las mujeres, junto con una mayor mortalidad en las enfermedades osteomusculares. Y en las causas seleccionadas se presenta significativa la sobremortalidad por insuficiencia cardíaca en hombres y mujeres, y por cáncer de pulmón en las mujeres (*pág. electrónica Área IV Noroeste tablas 10-11*).

Por grandes causas observamos submortalidad en APVP en las neoplasias en ambos sexos, en las enfermedades endocrinas y en los sistemas nervioso y digestivo en los hombres, y en las enfermedades digestivas en las mujeres (*pág. electrónica Región tabla 25*). Todas las entidades escogidas que destacan, presenten menor tasa comparativa de APVP. Así en ambos sexos, el cáncer de pulmón, de vejiga, todas las neoplasias malignas, la diabetes mellitus, la insuficiencia cardíaca, la cirrosis y otras enfermedades crónicas del hígado. En los hombres, también los cánceres de pulmón y vejiga, la diabetes mellitus, la insuficiencia cardíaca, las enfermedades cerebrovasculares, la cirrosis y otras enfermedades crónicas del hígado. Mientras que en las mujeres la inframortalidad los es por cáncer de encéfalo, insuficiencia cardíaca, y enfermedad cerebrovascular (*pág. electrónica Región tabla 26*).

En el área sanitaria del Altiplano (V) en ambos sexos registra los mismos índices regionales por grandes causas de muerte. En las causas seleccionadas, es de mención la inframortalidad por cáncer de pulmón, y el exceso de mortalidad por tuberculosis, senilidad y suicidio. En grandes causas y sexo, existe sobremortalidad por causas externas y por certificación mal-definida en las mujeres. Y en las causas seleccionadas y sexo, resalta la

sobremortalidad por senilidad en los hombres, y la úlcera de estómago-duodeno-yeyuno en las mujeres (*pág. electrónica Área Altiplano V* tablas 10-11).

No existe sobremortalidad por REAPVP en el Altiplano, si se expresa submortalidad en enfermedades endocrinas-nutricionales-metabólicas en los hombres (*pág. electrónica Región* tabla 25). También encontramos sólo submortalidad en las causas específicas; en ambos sexos, en los cánceres de estómago, laringe y encéfalo, en las neoplasias malignas, en la insuficiencia cardíaca, enfermedad cerebrovascular. En todos los cánceres, y los de laringe y encéfalo, y en enfermedad cerebrovascular, en los hombres. Mientras que en las mujeres la inframortalidad por REAPVP se enmarca en el cáncer de encéfalo, la insuficiencia cardíaca y en la enfermedad cerebrovascular (*pág. electrónica Región* tabla 26).

En el área de la Vega del Segura-Comarca Oriental (VI) y en ambos sexos no se observan diferencias significativas por grandes causas con los índices de la región. Entre las causas específicas seleccionadas está aumentada la mortalidad en la septicemia y en la arterosclerosis, y disminuida en la enfermedad vascular intestinal e insuficiencia cardíaca. Destaca la inframortalidad por enfermedades del sistema nervioso en las mujeres. Entre las causas seleccionadas, vemos en los hombres sobremortalidad por ahogamiento-sumersión-sofocación, e inframortalidad por tumores malignos, por cáncer de colon y de laringe; mientras que las mujeres se significan por exceso, el cáncer de páncreas, los trastornos orgánicos senil y presenil, y la aterosclerosis (*pág. electrónica Área Vega del Segura-Comarca Oriental VI* tablas 10-11).

La REAPVP por grandes causas es menor en los hombres por enfermedades génito-urinarias y la certificación mal definida (*pág. electrónica Región* tabla 25). También es menor la REAPVP en ambos sexos, en los cánceres de esófago, mama, y encéfalos, en los trastornos orgánicos pre/senil, y ahogamiento-sumersión-sofocación. Siguiendo con las causas específicas y en los hombres, la menor REAPVP se evidencia en las enfermedades cardíacas reumáticas crónicas, la insuficiencia cardíaca, el paro cardíaco, y ahogamiento-sumersión-sofocación. En las mujeres la menor REAPVP se observa en los cánceres de mama, encéfalo, leucemias, trastornos orgánicos pre/senil (*pág. electrónica Región* tabla 26).





ESTADÍSTICAS  
DE MORTALIDAD  
EN LA REGIÓN DE MURCIA



## 1. Tasas brutas por 1.000 habitantes.

2002			
REGIÓN DE MURCIA	TOTAL	Hombres	Mujeres
Tasa bruta de mortalidad por 1.000 habitantes.	7,70	8,03	7,36

## 2. Mortalidad específica por edad y sexo. Tasas por 100.000 habitantes.

2002			
REGIÓN DE MURCIA	AMBOS SEXOS	Hombres	Mujeres
Total	769,69	803,43	735,64
Menores de un año	677,49	774,66	576,29
De 1 a 4 años	44,50	54,18	34,29
De 5 a 9 años	16,13	22,73	9,09
De 10 a 14 años	20,38	26,39	14,00
De 15 a 19 años	40,49	59,52	20,25
De 20 a 24 años	61,08	92,60	25,58
De 25 a 29 años	55,78	77,27	31,54
De 30 a 34 años	72,88	107,24	34,65
De 35 a 39 años	107,77	147,20	65,20
De 40 a 44 años	159,52	195,88	121,94
De 45 a 49 años	251,80	332,96	168,32
De 50 a 54 años	353,57	507,11	202,33
De 55 a 59 años	536,76	760,50	325,48
De 60 a 64 años	867,73	1.231,47	537,00
De 65 a 69 años	1.343,92	2.032,99	732,95
De 70 a 74 años	2.332,50	3.250,43	1.573,61
De 75 a 79 años	4.005,50	5.304,67	3.050,01
De 80 a 84 años	8.268,85	10.057,36	7.164,23
De 85 y más años	17.322,16	19.100,64	16.539,44

### 3.1. Defunciones por edad y grandes causas. Ambos sexos.

2002										
REGIÓN DE MURCIA	Total	Menor de un año	De 1 a 4 años	De 5 a 9 años	De 10 a 14 años	De 15 a 19 años	De 20 a 24 años	De 25 a 29 años	De 30 a 34 años	De 35 a 39 años
<b>Total</b>	9.444	96	24	11	15	33	66	64	80	110
<b>I. CIERTAS ENFERMEDADES INFECCIOSAS Y PARASITARIAS</b>	156	4	-	-	2	-	2	2	5	14
<b>II. NEOPLASIAS</b>	2.460	-	3	3	2	5	13	12	8	23
<b>III. ENFERMEDADES DE LA SANGRE Y DE LOS ÓRGANOS HEMATOPOYÉTICOS, Y CIERTOS TRASTORNOS QUE AFECTAN EL MECANISMO DE LA</b>	25	-	1	-	-	-	-	1	1	-
<b>IV. ENFERMEDADES ENDOCRINAS, NUTRICIONALES Y METABÓLICAS</b>	317	2	1	-	1	-	-	-	1	1
<b>V. TRASTORNOS MENTALES Y DEL COMPORTAMIENTO</b>	269	-	-	-	-	-	1	-	-	1
<b>VI. ENFERMEDADES DEL SISTEMA NERVIOSO</b>	275	-	3	1	-	1	3	1	1	4
<b>VII. ENFERMEDAD DEL OJO Y SUS ANEXOS</b>	-	-	-	-	-	-	-	-	-	-
<b>VIII. ENFERMEDAD DEL OIDO Y DE LA APÓFISIS MASTOIDES</b>	-	-	-	-	-	-	-	-	-	-
<b>IX. ENFERMEDADES DEL SISTEMA CIRCULATORIO</b>	3.206	-	2	-	-	-	3	3	5	18
<b>X. ENFERMEDADES DEL SISTEMA RESPIRATORIO</b>	1.125	5	1	1	1	2	2	4	2	4
<b>XI. ENFERMEDADES DEL SISTEMA DIGESTIVO</b>	468	-	-	-	-	-	-	-	4	5
<b>XII. ENFERMEDADES DE LA PIEL Y DEL TEJIDO SUBCUTÁNEO</b>	23	-	-	-	-	-	-	-	-	-
<b>XIII. ENFERMEDADES DEL SISTEMA OSTEOMUSCULAR Y DEL TEJIDO CONJUNTIVO</b>	69	-	-	-	-	-	1	-	-	1
<b>XIV. ENFERMEDADES DEL SISTEMA GENITOURINARIO</b>	276	-	-	-	-	1	-	1	1	-
<b>XV. EMBARAZO, PARTO Y PUERPERIO</b>	-	-	-	-	-	-	-	-	-	-
<b>XVI. CIERTAS AFECCIONES ORIGINADAS EN EL PERÍODO PERINATAL</b>	42	39	-	-	1	-	1	1	-	-
<b>XVII. MALFORMACIONES CONGÉNITAS, DEFORMIDADES Y ANOMALÍAS CROMOSÓMICAS</b>	60	38	5	2	1	2	1	-	1	-
<b>XVIII. SÍNTOMAS, SIGNOS Y HALLAZGOS ANORMALES CLÍNICOS Y DE LABORATORIO, NO CLASIFICADOS EN OTRA PARTE</b>	189	8	-	-	-	1	-	1	3	1
<b>XX. CAUSAS EXTERNAS</b>	484	-	8	4	7	21	39	38	48	38

### 3.1. Defunciones por edad y grandes causas. Ambos sexos.

2002	De 40 a 44 años	De 45 a 49 años	De 50 a 54 años	De 55 a 59 años	De 60 a 64 años	De 65 a 69 años	De 70 a 74 años	De 75 a 79 años	De 80 a 84 años	De 85 y más años
<b>REGIÓN DE MURCIA</b>										
<b>Total</b>	141	176	222	295	435	723	1.121	1.486	1.699	2.647
<b>I. CIERTAS ENFERMEDADES INFECCIOSAS Y PARASITARIAS</b>	9	7	6	7	9	10	14	17	22	26
<b>II. NEOPLASIAS</b>	52	80	103	149	233	292	397	424	357	304
<b>III. ENFERMEDADES DE LA SANGRE Y DE LOS ÓRGANOS HEMATOPOYÉTICOS, Y CIERTOS TRASTORNOS QUE AFECTAN EL MECANISMO DE LA</b>	1	-	-	-	-	-	2	3	5	11
<b>IV. ENFERMEDADES ENDOCRINAS, NUTRICIONALES Y METABÓLICAS</b>	2	6	3	4	14	30	42	52	56	102
<b>V. TRASTORNOS MENTALES Y DEL COMPORTAMIENTO</b>	-	1	2	2	2	6	13	30	60	151
<b>VI. ENFERMEDADES DEL SISTEMA NERVIOSO</b>	4	4	9	3	5	18	37	54	53	74
<b>VII. ENFERMEDAD DEL OJO Y SUS ANEXOS</b>	-	-	-	-	-	-	-	-	-	-
<b>VIII. ENFERMEDAD DEL OIDO Y DE LA APÓFISIS MASTOIDES</b>	-	-	-	-	-	-	-	-	-	-
<b>IX. ENFERMEDADES DEL SISTEMA CIRCULATORIO</b>	17	25	39	58	103	198	371	534	694	1.136
<b>X. ENFERMEDADES DEL SISTEMA RESPIRATORIO</b>	4	7	13	18	21	59	105	192	225	459
<b>XI. ENFERMEDADES DEL SISTEMA DIGESTIVO</b>	19	15	21	19	23	51	62	72	86	91
<b>XII. ENFERMEDADES DE LA PIEL Y DEL TEJIDO SUBCUTÁNEO</b>	-	-	-	1	-	1	1	2	5	13
<b>XIII. ENFERMEDADES DEL SISTEMA OSTEOMUSCULAR Y DEL TEJIDO CONJUNTIVO</b>	-	1	3	5	1	6	2	9	9	31
<b>XIV. ENFERMEDADES DEL SISTEMA GENITOURINARIO</b>	2	3	2	5	4	14	34	45	63	101
<b>XV. EMBARAZO, PARTO Y PUERPERIO</b>	-	-	-	-	-	-	-	-	-	-
<b>XVI. CIERTAS AFECCIONES ORIGINADAS EN EL PERÍODO PERINATAL</b>	-	-	-	-	-	-	-	-	-	-
<b>XVII. MALFORMACIONES CONGÉNITAS, DEFORMIDADES Y ANOMALÍAS CROMOSÓMICAS</b>	1	2	1	2	1	2	-	-	1	-
<b>XVIII. SÍNTOMAS, SIGNOS Y HALLAZGOS ANORMALES CLÍNICOS Y DE LABORATORIO, NO CLASIFICADOS EN OTRA PARTE</b>	1	2	-	5	1	6	5	5	33	117
<b>XX. CAUSAS EXTERNAS</b>	29	23	20	17	18	30	36	47	30	31

### 3.2. Defunciones por edad y grandes causas. Hombres.

2002										
REGIÓN DE MURCIA	Total	Menos de un año	De 1 a 4 años	De 5 a 9 años	De 10 a 14 años	De 15 a 19 años	De 20 a 24 años	De 25 a 29 años	De 30 a 34 años	De 35 a 39 años
<b>Total</b>	4.951	56	15	8	10	25	53	47	62	78
<b>I. CIERTAS ENFERMEDADES INFECCIOSAS Y PARASITARIAS</b>	86	1	-	-	2	-	1	2	4	12
<b>II. NEOPLASIAS</b>	1.503	-	1	2	1	3	8	8	4	11
<b>III. ENFERMEDADES DE LA SANGRE Y DE LOS ÓRGANOS HEMATOPOYÉTICOS, Y CIERTOS TRASTORNOS QUE AFECTAN EL MECANISMO DE LA</b>	10	-	-	-	-	-	-	1	1	-
<b>IV. ENFERMEDADES ENDOCRINAS, NUTRICIONALES Y METABÓLICAS</b>	129	1	1	-	1	-	-	-	1	-
<b>V. TRASTORNOS MENTALES Y DEL COMPORTAMIENTO</b>	90	-	-	-	-	-	-	-	-	1
<b>VI. ENFERMEDADES DEL SISTEMA NERVIOSO</b>	106	-	2	1	-	1	2	-	-	2
<b>VII. ENFERMEDADES DEL OJO Y SUS ANEXOS</b>	-	-	-	-	-	-	-	-	-	-
<b>VIII. ENFERMEDAD DEL OIDO Y DE LA APÓFISIS MASTOIDES</b>	-	-	-	-	-	-	-	-	-	-
<b>IX. ENFERMEDADES DEL SISTEMA CIRCULATORIO</b>	1.442	-	1	-	-	-	3	1	5	13
<b>X. ENFERMEDADES DEL SISTEMA RESPIRATORIO</b>	686	5	1	1	-	1	1	2	1	2
<b>XI. ENFERMEDADES DEL SISTEMA DIGESTIVO</b>	257	-	-	-	-	-	-	-	2	2
<b>XII. ENFERMEDADES DE LA PIEL Y DEL TEJIDO SUBCUTÁNEO</b>	10	-	-	-	-	-	-	-	-	-
<b>XIII. ENFERMEDADES DEL SISTEMA OSTEOMUSCULAR Y DEL TEJIDO CONJUNTIVO</b>	23	-	-	-	-	-	1	-	-	-
<b>XIV. ENFERMEDADES DEL SISTEMA GENITOURINARIO</b>	126	-	-	-	-	1	-	-	-	-
<b>XV. EMBARAZO, PARTO Y PUERPERIO</b>	-	-	-	-	-	-	-	-	-	-
<b>XVI. CIERTAS AFECCIONES ORIGINADAS EN EL PERÍODO PERINATAL</b>	28	25	-	-	1	-	1	1	-	-
<b>XVII. MALFORMACIONES CONGÉNITAS, DEFORMIDADES Y ANOMALÍAS CROMOSÓMICAS</b>	31	20	3	1	1	-	-	-	-	-
<b>XVIII. SÍNTOMAS, SIGNOS Y HALLAZGOS ANORMALES CLÍNICOS Y DE LABORATORIO, NO CLASIFICADOS EN OTRA PARTE</b>	65	4	-	-	-	1	-	1	2	1
<b>XX. CAUSAS EXTERNAS</b>	359	-	6	3	4	18	36	31	42	34

### 3.2. Defunciones por edad y grandes causas. Hombres.

2002	De 40 a 44 años	De 45 a 49 años	De 50 a 54 años	De 55 a 59 años	De 60 a 64 años	De 65 a 69 años	De 70 a 74 años	De 75 a 79 años	De 80 a 84 años	De 85 y más años
<b>REGIÓN DE MURCIA</b>										
<b>Total</b>	88	118	158	203	294	514	707	834	789	892
<b>I. CIERTAS ENFERMEDADES INFECCIOSAS Y PARASITARIAS</b>	8	4	5	4	9	8	10	5	4	7
<b>II. NEOPLASIAS</b>	20	47	69	94	151	212	261	259	205	147
<b>III. ENFERMEDADES DE LA SANGRE Y DE LOS ÓRGANOS HEMATOPOYÉTICOS, Y CIERTOS TRASTORNOS QUE AFECTAN EL MECANISMO DE LA</b>	1	-	-	-	-	-	1	2	2	2
<b>IV. ENFERMEDADES ENDOCRINAS, NUTRICIONALES Y METABÓLICAS</b>	2	3	2	3	8	18	22	23	17	27
<b>V. TRASTORNOS MENTALES Y DEL COMPORTAMIENTO</b>	-	1	1	2	1	4	8	12	17	43
<b>VI. ENFERMEDADES DEL SISTEMA NERVIOSO</b>	2	4	5	3	2	9	16	21	16	20
<b>VII. ENFERMEDAD DEL OJO Y SUS ANEXOS</b>	-	-	-	-	-	-	-	-	-	-
<b>VIII. ENFERMEDAD DEL OIDO Y DE LA APÓFISIS MASTOIDES</b>	-	-	-	-	-	-	-	-	-	-
<b>IX. ENFERMEDADES DEL SISTEMA CIRCULATORIO</b>	14	21	29	43	73	141	227	285	284	302
<b>X. ENFERMEDADES DEL SISTEMA RESPIRATORIO</b>	3	4	9	16	16	46	80	133	150	215
<b>XI. ENFERMEDADES DEL SISTEMA DIGESTIVO</b>	14	11	17	12	14	40	37	39	36	33
<b>XII. ENFERMEDADES DE LA PIEL Y DEL TEJIDO SUBCUTÁNEO</b>	-	-	-	-	-	1	1	-	-	8
<b>XIII. ENFERMEDADES DEL SISTEMA OSTEOMUSCULAR Y DEL TEJIDO CONJUNTIVO</b>	-	-	2	2	-	3	1	5	3	6
<b>XIV. ENFERMEDADES DEL SISTEMA GENITOURINARIO</b>	1	1	2	3	4	7	18	19	27	43
<b>XV. EMBARAZO, PARTO Y PUERPERIO</b>	-	-	-	-	-	-	-	-	-	-
<b>XVI. CIERTAS AFECCIONES ORIGINADAS EN EL PERÍODO PERINATAL</b>	-	-	-	-	-	-	-	-	-	-
<b>XVII. MALFORMACIONES CONGÉNITAS, DEFORMIDADES Y ANOMALÍAS CROMOSÓMICAS</b>	1	2	-	2	-	1	-	-	-	-
<b>XVIII. SÍNTOMAS, SIGNOS Y HALLAZGOS ANORMALES CLÍNICOS Y DE LABORATORIO, NO CLASIFICADOS EN OTRA PARTE</b>	-	2	-	5	1	3	3	3	10	29
<b>XX. CAUSAS EXTERNAS</b>	22	18	17	14	15	21	22	28	18	10

### 3.3. Defunciones por edad y grandes causas. Mujeres.

2002										
REGIÓN DE MURCIA	Total	Menos de un año	De 1 a 4 años	De 5 a 9 años	De 10 a 14 años	De 15 a 19 años	De 20 a 24 años	De 25 a 29 años	De 30 a 34 años	De 35 a 39 años
<b>Total</b>	4.493	40	9	3	5	8	13	17	18	32
<b>I. CIERTAS ENFERMEDADES INFECCIOSAS Y PARASITARIAS</b>	70	3	-	-	-	-	1	-	1	2
<b>II. NEOPLASIAS</b>	957	-	2	1	1	2	5	4	4	12
<b>III. ENFERMEDADES DE LA SANGRE Y DE LOS ÓRGANOS HEMATOPOYÉTICOS, Y CIERTOS TRASTORNOS QUE AFECTAN EL MECANISMO DE LA</b>	15	-	1	-	-	-	-	-	-	-
<b>IV. ENFERMEDADES ENDOCRINAS, NUTRICIONALES Y METABÓLICAS</b>	188	1	-	-	-	-	-	-	-	1
<b>V. TRASTORNOS MENTALES Y DEL COMPORTAMIENTO</b>	179	-	-	-	-	-	1	-	-	-
<b>VI. ENFERMEDADES DEL SISTEMA NERVIOSO</b>	169	-	1	-	-	-	1	1	1	2
<b>VII. ENFERMEDAD DEL OJO Y SUS ANEXOS</b>	-	-	-	-	-	-	-	-	-	-
<b>VIII. ENFERMEDAD DEL OIDO Y DE LA APÓFISIS MASTOIDES</b>	-	-	-	-	-	-	-	-	-	-
<b>IX. ENFERMEDADES DEL SISTEMA CIRCULATORIO</b>	1.764	-	1	-	-	-	-	2	-	5
<b>X. ENFERMEDADES DEL SISTEMA RESPIRATORIO</b>	439	-	-	-	1	1	1	2	1	2
<b>XI. ENFERMEDADES DEL SISTEMA DIGESTIVO</b>	211	-	-	-	-	-	-	-	2	3
<b>XII. ENFERMEDADES DE LA PIEL Y DEL TEJIDO SUBCUTÁNEO</b>	13	-	-	-	-	-	-	-	-	-
<b>XIII. ENFERMEDADES DEL SISTEMA OSTEOMUSCULAR Y DEL TEJIDO CONJUNTIVO</b>	46	-	-	-	-	-	-	-	-	1
<b>XIV. ENFERMEDADES DEL SISTEMA GENITOURINARIO</b>	150	-	-	-	-	-	-	1	1	-
<b>XV. EMBARAZO, PARTO Y PUERPERIO</b>	-	-	-	-	-	-	-	-	-	-
<b>XVI. CIERTAS AFECCIONES ORIGINADAS EN EL PERÍODO PERINATAL</b>	14	14	-	-	-	-	-	-	-	-
<b>XVII. MALFORMACIONES CONGÉNITAS, DEFORMIDADES Y ANOMALÍAS CROMOSÓMICAS</b>	29	18	2	1	-	2	1	-	1	-
<b>XVIII. SÍNTOMAS, SIGNOS Y HALLAZGOS ANORMALES CLÍNICOS Y DE LABORATORIO, NO CLASIFICADOS EN OTRA PARTE</b>	124	4	-	-	-	-	-	-	1	-
<b>XX. CAUSAS EXTERNAS</b>	125	-	2	1	3	3	3	7	6	4



### 3.3. Defunciones por edad y grandes causas. Mujeres.

2002	De 40 a 44 años	De 45 a 49 años	De 50 a 54 años	De 55 a 59 años	De 60 a 64 años	De 65 a 69 años	De 70 a 74 años	De 75 a 79 años	De 80 a 84 años	De 85 y más años
<b>REGIÓN DE MURCIA</b>										
<b>Total</b>	53	58	64	92	141	209	414	652	910	1.755
<b>I. CIERTAS ENFERMEDADES INFECCIOSAS Y PARASITARIAS</b>	1	3	1	3	-	2	4	12	18	19
<b>II. NEOPLASIAS</b>	32	33	34	55	82	80	136	165	152	157
<b>III. ENFERMEDADES DE LA SANGRE Y DE LOS ÓRGANOS HEMATOPOYÉTICOS, Y CIERTOS TRASTORNOS QUE AFECTAN EL MECANISMO DE LA</b>	-	-	-	-	-	-	1	1	3	9
<b>IV. ENFERMEDADES ENDOCRINAS, NUTRICIONALES Y METABÓLICAS</b>	-	3	1	1	6	12	20	29	39	75
<b>V. TRASTORNOS MENTALES Y DEL COMPORTAMIENTO</b>	-	-	1	-	1	2	5	18	43	108
<b>VI. ENFERMEDADES DEL SISTEMA NERVIOSO</b>	2	-	4	-	3	9	21	33	37	54
<b>VII. ENFERMEDADES DEL OJO Y SUS ANEXOS</b>	-	-	-	-	-	-	-	-	-	-
<b>VIII. ENFERMEDAD DEL OIDO Y DE LA APÓFISIS MASTOIDES</b>	-	-	-	-	-	-	-	-	-	-
<b>IX. ENFERMEDADES DEL SISTEMA CIRCULATORIO</b>	3	4	10	15	30	57	144	249	410	834
<b>X. ENFERMEDADES DEL SISTEMA RESPIRATORIO</b>	1	3	4	2	5	13	25	59	75	244
<b>XI. ENFERMEDADES DEL SISTEMA DIGESTIVO</b>	5	4	4	7	9	11	25	33	50	58
<b>XII. ENFERMEDADES DE LA PIEL Y DEL TEJIDO SUBCUTÁNEO</b>	-	-	-	1	-	-	-	2	5	5
<b>XIII. ENFERMEDADES DEL SISTEMA OSTEOMUSCULAR Y DEL TEJIDO CONJUNTIVO</b>	-	1	1	3	1	3	1	4	6	25
<b>XIV. ENFERMEDADES DEL SISTEMA GENITOURINARIO</b>	1	2	-	2	-	7	16	26	36	58
<b>XV. EMBARAZO, PARTO Y PUERPERIO</b>	-	-	-	-	-	-	-	-	-	-
<b>XVI. CIERTAS AFECCIONES ORIGINADAS EN EL PERÍODO PERINATAL</b>	-	-	-	-	-	-	-	-	-	-
<b>XVII. MALFORMACIONES CONGÉNITAS, DEFORMIDADES Y ANOMALÍAS CROMOSÓMICAS</b>	-	-	1	-	1	1	-	-	1	-
<b>XVIII. SÍNTOMAS, SIGNOS Y HALLAZGOS ANORMALES CLÍNICOS Y DE LABORATORIO, NO CLASIFICADOS EN OTRA PARTE</b>	1	-	-	-	-	3	2	2	23	88
<b>XX. CAUSAS EXTERNAS</b>	7	5	3	3	3	9	14	19	12	21

**4.1. Mortalidad específica por edad y grandes causas. Tasas por 100.000 habitantes. Ambos sexos.**

2002											
REGIÓN DE MURCIA	Total	Menos de un año	De 1 a 4 años	De 5 a 9 años	De 10 a 14 años	De 15 a 19 años	De 20 a 24 años	De 25 a 29 años	De 30 a 34 años	De 35 a 39 años	De 40 a 44 años
<b>Total</b>	769,69	677,49	44,50	16,13	20,38	40,49	61,08	55,78	72,88	107,77	159,52
<b>I. CIERTAS ENFERMEDADES INFECCIOSAS Y PARASITARIAS</b>	12,71	28,23	-	-	2,72	-	1,85	1,74	4,56	13,72	10,18
<b>II. NEOPLASIAS</b>	200,49	-	5,56	4,40	2,72	6,13	12,03	10,46	7,29	22,53	58,83
<b>III. ENFERMEDADES DE LA SANGRE Y DE LOS ÓRGANOS HEMATOPOYÉTICOS, Y CIERTOS TRASTORNOS QUE AFECTAN EL MECANISMO DE LA</b>	2,04	-	1,85	-	-	-	-	0,87	0,91	-	1,13
<b>IV. ENFERMEDADES ENDOCRINAS, NUTRICIONALES Y METABÓLICAS</b>	25,84	14,11	1,85	-	1,36	-	-	-	0,91	0,98	2,26
<b>V. TRASTORNOS MENTALES Y DEL COMPORTAMIENTO</b>	21,92	-	-	-	-	-	0,93	-	-	0,98	-
<b>VI. ENFERMEDADES DEL SISTEMA NERVIOSO</b>	22,41	-	5,56	1,47	-	1,23	2,78	0,87	0,91	3,92	4,53
<b>VII. ENFERMEDADES DEL OJO Y SUS ANEXOS</b>	-	-	-	-	-	-	-	-	-	-	-
<b>VIII. ENFERMEDAD DEL OIDO Y DE LA APÓFISIS MASTOIDES</b>	-	-	-	-	-	-	-	-	-	-	-
<b>IX. ENFERMEDADES DEL SISTEMA CIRCULATORIO</b>	261,29	-	3,71	-	-	-	2,78	2,61	4,56	17,64	19,23
<b>X. ENFERMEDADES DEL SISTEMA RESPIRATORIO</b>	91,69	35,29	1,85	1,47	1,36	2,45	1,85	3,49	1,82	3,92	4,53
<b>XI. ENFERMEDADES DEL SISTEMA DIGESTIVO</b>	38,14	-	-	-	-	-	-	-	3,64	4,90	21,50
<b>XII. ENFERMEDADES DE LA PIEL Y DEL TEJIDO SUBCUTÁNEO</b>	1,87	-	-	-	-	-	-	-	-	-	-
<b>XIII. ENFERMEDADES DEL SISTEMA OSTEOMUSCULAR Y DEL TEJIDO CONJUNTIVO</b>	5,62	-	-	-	-	-	0,93	-	-	0,98	-
<b>XIV. ENFERMEDADES DEL SISTEMA GENITOURINARIO</b>	22,49	-	-	-	-	1,23	-	0,87	0,91	-	2,26
<b>XV. EMBARAZO, PARTO Y PUERPERIO</b>	-	-	-	-	-	-	-	-	-	-	-
<b>XVI. CIERTAS AFECCIONES ORIGINADAS EN EL PERÍODO PERINATAL</b>	3,42	275,23	-	-	1,36	-	0,93	0,87	-	-	-
<b>XVII. MALFORMACIONES CONGÉNITAS, DEFORMIDADES Y ANOMALÍAS CROMOSÓMICAS</b>	4,89	268,17	9,27	2,93	1,36	2,45	0,93	-	0,91	-	1,13
<b>XVIII. SÍNTOMAS, SIGNOS Y HALLAZGOS ANORMALES CLÍNICOS Y DE LABORATORIO, NO CLASIFICADOS EN OTRA PARTE</b>	15,40	56,46	-	-	-	1,23	-	0,87	2,73	0,98	1,13
<b>XX. CAUSAS EXTERNAS</b>	39,45	-	14,83	5,86	9,51	25,77	36,09	33,12	43,73	37,23	32,81

**4.1. Mortalidad específica por edad y grandes causas. Tasas por 100.000 habitantes. Ambos sexos.**

2002	De 45 a 49 años	De 50 a 54 años	De 55 a 59 años	De 60 a 64 años	De 65 a 69 años	De 70 a 74 años	De 75 a 79 años	De 80 a 84 años	De 85 y más años
<b>REGIÓN DE MURCIA</b>									
<b>Total</b>	251,80	353,57	536,76	867,73	1.343,92	2.332,50	4.005,50	8.268,85	17.322,16
<b>I. CIERTAS ENFERMEDADES INFECCIOSAS Y PARASITARIAS</b>	10,01	9,56	12,74	17,95	18,59	29,13	45,82	107,07	170,15
<b>II. NEOPLASIAS</b>	114,45	164,04	271,11	464,78	542,77	826,05	1.142,89	1.737,48	1.989,40
<b>III. ENFERMEDADES DE LA SANGRE Y DE LOS ÓRGANOS HEMATOPOYÉTICOS, Y CIERTOS TRASTORNOS QUE AFECTAN EL MECANISMO DE LA</b>	-	-	-	-	-	4,16	8,09	24,33	71,98
<b>IV. ENFERMEDADES ENDOCRINAS, NUTRICIONALES Y METABÓLICAS</b>	8,58	4,78	7,28	27,93	55,76	87,39	140,17	272,55	667,50
<b>V. TRASTORNOS MENTALES Y DEL COMPORTAMIENTO</b>	1,43	3,19	3,64	3,99	11,15	27,05	80,86	292,01	988,16
<b>VI. ENFERMEDADES DEL SISTEMA NERVIOSO</b>	5,72	14,33	5,46	9,97	33,46	76,99	145,56	257,95	484,26
<b>VII. ENFERMEDADES DEL OJO Y SUS ANEXOS</b>	-	-	-	-	-	-	-	-	-
<b>VIII. ENFERMEDAD DEL OIDO Y DE LA APOFISIS MASTOIDES</b>	-	-	-	-	-	-	-	-	-
<b>IX. ENFERMEDADES DEL SISTEMA CIRCULATORIO</b>	35,77	62,11	105,53	205,46	368,04	771,95	1.439,39	3.377,62	7.434,07
<b>X. ENFERMEDADES DEL SISTEMA RESPIRATORIO</b>	10,01	20,70	32,75	41,89	109,67	218,48	517,53	1.095,05	3.003,73
<b>XI. ENFERMEDADES DEL SISTEMA DIGESTIVO</b>	21,46	33,45	34,57	45,88	94,80	129,01	194,08	418,55	595,51
<b>XII. ENFERMEDADES DE LA PIEL Y DEL TEJIDO SUBCUTÁNEO</b>	-	-	1,82	-	1,86	2,08	5,39	24,33	85,07
<b>XIII. ENFERMEDADES DEL SISTEMA OSTEOMUSCULAR Y DEL TEJIDO CONJUNTIVO</b>	1,43	4,78	9,10	1,99	11,15	4,16	24,26	43,80	202,87
<b>XIV. ENFERMEDADES DEL SISTEMA GENITOURINARIO</b>	4,29	3,19	9,10	7,98	26,02	70,74	121,30	306,61	660,95
<b>XV. EMBARAZO, PARTO Y PUERPERIO</b>	-	-	-	-	-	-	-	-	-
<b>XVI. CIERTAS AFECCIONES ORIGINADAS EN EL PERÍODO PERINATAL</b>	-	-	-	-	-	-	-	-	-
<b>XVII. MALFORMACIONES CONGÉNITAS, DEFORMIDADES Y ANOMALÍAS CROMOSÓMICAS</b>	2,86	1,59	3,64	1,99	3,72	-	-	4,87	-
<b>XVIII. SÍNTOMAS, SIGNOS Y HALLAZGOS ANORMALES CLÍNICOS Y DE LABORATORIO, NO CLASIFICADOS EN OTRA PARTE</b>	2,86	-	9,10	1,99	11,15	10,40	13,48	160,61	765,66
<b>XX. CAUSAS EXTERNAS</b>	32,91	31,85	30,93	35,91	55,76	74,91	126,69	146,01	202,87

## 4.2. Mortalidad específica por edad y grandes causas. Tasas por 100.000 habitantes. Hombres.

2002											
REGIÓN DE MURCIA	Total	Menos de un año	De 1 a 4 años	De 5 a 9 años	De 10 a 14 años	De 15 a 19 años	De 20 a 24 años	De 25 a 29 años	De 30 a 34 años	De 35 a 39 años	De 40 a 44 años
<b>Total</b>	803,43	774,66	54,18	22,73	26,39	59,52	92,60	77,27	107,24	147,20	195,88
<b>I. CIERTAS ENFERMEDADES INFECCIOSAS Y PARASITARIAS</b>	13,96	13,83	-	-	5,28	-	1,75	3,29	6,92	22,65	17,81
<b>II. NEOPLASIAS</b>	243,90	-	3,61	5,68	2,64	7,14	13,98	13,15	6,92	20,76	44,52
<b>III. ENFERMEDADES DE LA SANGRE Y DE LOS ÓRGANOS HEMATOPOYÉTICOS, Y CIERTOS TRASTORNOS QUE AFECTAN EL MECANISMO DE LA</b>	1,62	-	-	-	-	-	-	1,64	1,73	-	2,23
<b>IV. ENFERMEDADES ENDOCRINAS, NUTRICIONALES Y METABÓLICAS</b>	20,93	13,83	3,61	-	2,64	-	-	-	1,73	-	4,45
<b>V. TRASTORNOS MENTALES Y DEL COMPORTAMIENTO</b>	14,60	-	-	-	-	-	-	-	-	1,89	-
<b>VI. ENFERMEDADES DEL SISTEMA NERVIOSO</b>	17,20	-	7,22	2,84	-	2,38	3,49	-	-	3,77	4,45
<b>VII. ENFERMEDADES DEL OJO Y SUS ANEXOS</b>	-	-	-	-	-	-	-	-	-	-	-
<b>VIII. ENFERMEDAD DEL OIDO Y DE LA APÓFISIS MASTOIDES</b>	-	-	-	-	-	-	-	-	-	-	-
<b>IX. ENFERMEDADES DEL SISTEMA CIRCULATORIO</b>	234,00	-	3,61	-	-	-	5,24	1,64	8,65	24,53	31,16
<b>X. ENFERMEDADES DEL SISTEMA RESPIRATORIO</b>	111,32	69,17	3,61	2,84	-	2,38	1,75	3,29	1,73	3,77	6,68
<b>XI. ENFERMEDADES DEL SISTEMA DIGESTIVO</b>	41,70	-	-	-	-	-	-	-	3,46	3,77	31,16
<b>XII. ENFERMEDADES DE LA PIEL Y DEL TEJIDO SUBCUTÁNEO</b>	1,62	-	-	-	-	-	-	-	-	-	-
<b>XIII. ENFERMEDADES DEL SISTEMA OSTEOMUSCULAR Y DEL TEJIDO CONJUNTIVO</b>	3,73	-	-	-	-	-	1,75	-	-	-	-
<b>XIV. ENFERMEDADES DEL SISTEMA GENITOURINARIO</b>	20,45	-	-	-	-	2,38	-	-	-	-	2,23
<b>XV. EMBARAZO, PARTO Y PUERPERIO</b>	-	-	-	-	-	-	-	-	-	-	-
<b>XVI. CIERTAS AFECCIONES ORIGINADAS EN EL PERÍODO PERINATAL</b>	4,54	345,83	-	-	2,64	-	1,75	1,64	-	-	-
<b>XVII. MALFORMACIONES CONGÉNITAS, DEFORMIDADES Y ANOMALÍAS CROMOSÓMICAS</b>	5,03	276,66	10,84	2,84	2,64	-	-	-	-	-	2,23
<b>XVIII. SÍNTOMAS, SIGNOS Y HALLAZGOS ANORMALES CLÍNICOS Y DE LABORATORIO, NO CLASIFICADOS EN OTRA PARTE</b>	10,55	55,33	-	-	-	2,38	-	1,64	3,46	1,89	-
<b>XX. CAUSAS EXTERNAS</b>	58,26	-	21,67	8,52	10,56	42,85	62,90	50,96	72,65	64,16	48,97

## 4.2. Mortalidad específica por edad y grandes causas. Tasas por 100.000 habitantes. Hombres.

2002									
REGIÓN DE MURCIA	De 45 a 49 años	De 50 a 54 años	De 55 a 59 años	De 60 a 64 años	De 65 a 69 años	De 70 a 74 años	De 75 a 79 años	De 80 a 84 años	De 85 y más años
<b>Total</b>	332,96	507,11	760,50	1.231,47	2.032,99	3.250,43	5.304,67	10.057,36	19.100,64
<b>I. CIERTAS ENFERMEDADES INFECCIOSAS Y PARASITARIAS</b>	11,29	16,05	14,99	37,70	31,64	45,97	31,80	50,99	149,89
<b>II. NEOPLASIAS</b>	132,62	221,46	352,15	632,49	838,51	1.199,94	1.647,37	2.613,13	3.147,75
<b>III. ENFERMEDADES DE LA SANGRE Y DE LOS ÓRGANOS HEMATOPOYÉTICOS, Y CIERTOS TRASTORNOS QUE AFECTAN EL MECANISMO DE LA</b>	-	-	-	-	-	4,60	12,72	25,49	42,83
<b>IV. ENFERMEDADES ENDOCRINAS, NUTRICIONALES Y METABÓLICAS</b>	8,47	6,42	11,24	33,51	71,19	101,14	146,29	216,70	578,16
<b>V. TRASTORNOS MENTALES Y DEL COMPORTAMIENTO</b>	2,82	3,21	7,49	4,19	15,82	36,78	76,33	216,70	920,77
<b>VI. ENFERMEDADES DEL SISTEMA NERVIOSO</b>	11,29	16,05	11,24	8,38	35,60	73,56	133,57	203,95	428,27
<b>VII. ENFERMEDADES DEL OJO Y SUS ANEXOS</b>	-	-	-	-	-	-	-	-	-
<b>VIII. ENFERMEDAD DEL OIDO Y DE LA APÓFISIS MASTOIDES</b>	-	-	-	-	-	-	-	-	-
<b>IX. ENFERMEDADES DEL SISTEMA CIRCULATORIO</b>	59,26	93,08	161,09	305,77	557,69	1.043,63	1.812,75	3.620,14	6.466,81
<b>X. ENFERMEDADES DEL SISTEMA RESPIRATORIO</b>	11,29	28,89	59,94	67,02	181,94	367,80	845,95	1.912,05	4.603,85
<b>XI. ENFERMEDADES DEL SISTEMA DIGESTIVO</b>	31,04	54,56	44,96	58,64	158,21	170,11	248,06	458,89	706,64
<b>XII. ENFERMEDADES DE LA PIEL Y DEL TEJIDO SUBCUTÁNEO</b>	-	-	-	-	3,96	4,60	-	-	171,31
<b>XIII. ENFERMEDADES DEL SISTEMA OSTEOMUSCULAR Y DEL TEJIDO CONJUNTIVO</b>	-	6,42	7,49	-	11,87	4,60	31,80	38,24	128,48
<b>XIV. ENFERMEDADES DEL SISTEMA GENITOURINARIO</b>	2,82	6,42	11,24	16,75	27,69	82,75	120,85	344,17	920,77
<b>XV. EMBARAZO, PARTO Y PUERPERIO</b>	-	-	-	-	-	-	-	-	-
<b>XVI. CIERTAS AFECCIONES ORIGINADAS EN EL PERÍODO PERINATAL</b>	-	-	-	-	-	-	-	-	-
<b>XVII. MALFORMACIONES CONGÉNITAS, DEFORMIDADES Y ANOMALÍAS CROMOSÓMICAS</b>	5,64	-	7,49	-	3,96	-	-	-	-
<b>XVIII. SÍNTOMAS, SIGNOS Y HALLAZGOS ANORMALES CLÍNICOS Y DE LABORATORIO, NO CLASIFICADOS EN OTRA PARTE</b>	5,64	-	18,73	4,19	11,87	13,79	19,08	127,47	620,99
<b>XX. CAUSAS EXTERNAS</b>	50,79	54,56	52,45	62,83	83,06	101,14	178,09	229,45	214,13

### 4.3. Mortalidad específica por edad y grandes causas. Tasas por 100.000 habitantes. Mujeres.

2002											
REGIÓN DE MURCIA	Total	Menos de un año	De 1 a 4 años	De 5 a 9 años	De 10 a 14 años	De 15 a 19 años	De 20 a 24 años	De 25 a 29 años	De 30 a 34 años	De 35 a 39 años	De 40 a 44 años
<b>Total</b>	735,64	576,29	34,29	9,09	14,00	20,25	25,58	31,54	34,65	65,20	121,94
<b>I. CIERTAS ENFERMEDADES INFECCIOSAS Y PARASITARIAS</b>	11,46	43,22	-	-	-	-	1,97	-	1,92	4,08	2,30
<b>II. NEOPLASIAS</b>	156,69	-	7,62	3,03	2,80	5,06	9,84	7,42	7,70	24,45	73,62
<b>III. ENFERMEDADES DE LA SANGRE Y DE LOS ÓRGANOS HEMATOPOYÉTICOS, Y CIERTOS TRASTORNOS QUE AFECTAN EL MECANISMO DE LA</b>	2,46	-	3,81	-	-	-	-	-	-	-	-
<b>IV. ENFERMEDADES ENDOCRINAS, NUTRICIONALES Y METABÓLICAS</b>	30,78	14,41	-	-	-	-	-	-	-	2,04	-
<b>V. TRASTORNOS MENTALES Y DEL COMPORTAMIENTO</b>	29,31	-	-	-	-	-	1,97	-	-	-	-
<b>VI. ENFERMEDADES DEL SISTEMA NERVIOSO</b>	27,67	-	3,81	-	-	-	1,97	1,86	1,92	4,08	4,60
<b>VII. ENFERMEDADES DEL OJO Y SUS ANEXOS</b>	-	-	-	-	-	-	-	-	-	-	-
<b>VIII. ENFERMEDAD DEL OIDO Y DE LA APÓFISIS MASTOIDES</b>	-	-	-	-	-	-	-	-	-	-	-
<b>IX. ENFERMEDADES DEL SISTEMA CIRCULATORIO</b>	288,82	-	3,81	-	-	-	-	3,71	-	10,19	6,90
<b>X. ENFERMEDADES DEL SISTEMA RESPIRATORIO</b>	71,88	-	-	-	2,80	2,53	1,97	3,71	1,92	4,08	2,30
<b>XI. ENFERMEDADES DEL SISTEMA DIGESTIVO</b>	34,55	-	-	-	-	-	-	-	3,85	6,11	11,50
<b>XII. ENFERMEDADES DE LA PIEL Y DEL TEJIDO SUBCUTÁNEO</b>	2,13	-	-	-	-	-	-	-	-	-	-
<b>XIII. ENFERMEDADES DEL SISTEMA OSTEOMUSCULAR Y DEL TEJIDO CONJUNTIVO</b>	7,53	-	-	-	-	-	-	-	-	2,04	-
<b>XIV. ENFERMEDADES DEL SISTEMA GENITOURINARIO</b>	24,56	-	-	-	-	-	-	1,86	1,92	-	2,30
<b>XV. EMBARAZO, PARTO Y PUERPERIO</b>	-	-	-	-	-	-	-	-	-	-	-
<b>XVI. CIERTAS AFECCIONES ORIGINADAS EN EL PERÍODO PERINATAL</b>	2,29	201,70	-	-	-	-	-	-	-	-	-
<b>XVII. MALFORMACIONES CONGÉNITAS, DEFORMIDADES Y ANOMALÍAS CROMOSÓMICAS</b>	4,75	259,33	7,62	3,03	-	5,06	1,97	-	1,92	-	-
<b>XVIII. SÍNTOMAS, SIGNOS Y HALLAZGOS ANORMALES CLÍNICOS Y DE LABORATORIO, NO CLASIFICADOS EN OTRA PARTE</b>	20,30	57,63	-	-	-	-	-	-	1,92	-	2,30
<b>XX. CAUSAS EXTERNAS</b>	20,47	-	7,62	3,03	8,40	7,59	5,90	12,99	11,55	8,15	16,11

### 4.3. Mortalidad específica por edad y grandes causas. Tasas por 100.000 habitantes. Mujeres.

2002									
REGIÓN DE MURCIA	De 45 a 49 años	De 50 a 54 años	De 55 a 59 años	De 60 a 64 años	De 65 a 69 años	De 70 a 74 años	De 75 a 79 años	De 80 a 84 años	De 85 y más años
<b>Total</b>	168,32	202,33	325,48	537,00	732,95	1.573,61	3.050,01	7.164,23	16.539,44
<b>I. CIERTAS ENFERMEDADES INFECCIOSAS Y PARASITARIAS</b>	8,71	3,16	10,61	-	7,01	15,20	56,14	141,71	179,06
<b>II. NEOPLASIAS</b>	95,77	107,49	194,58	312,30	280,55	516,93	771,86	1.196,66	1.479,60
<b>III. ENFERMEDADES DE LA SANGRE Y DE LOS ÓRGANOS HEMATOPOYÉTICOS, Y CIERTOS TRASTORNOS QUE AFECTAN EL MECANISMO DE LA</b>	-	-	-	-	-	3,80	4,68	23,62	84,82
<b>IV. ENFERMEDADES ENDOCRINAS, NUTRICIONALES Y METABÓLICAS</b>	8,71	3,16	3,54	22,85	42,08	76,02	135,66	307,04	706,81
<b>V. TRASTORNOS MENTALES Y DEL COMPORTAMIENTO</b>	-	3,16	-	3,81	7,01	19,00	84,20	338,53	1.017,81
<b>VI. ENFERMEDADES DEL SISTEMA NERVIOSO</b>	-	12,65	-	11,43	31,56	79,82	154,37	291,29	508,91
<b>VII. ENFERMEDADES DEL OJO Y SUS ANEXOS</b>	-	-	-	-	-	-	-	-	-
<b>VIII. ENFERMEDAD DEL OIDO Y DE LA APÓFISIS MASTOIDES</b>	-	-	-	-	-	-	-	-	-
<b>IX. ENFERMEDADES DEL SISTEMA CIRCULATORIO</b>	11,61	31,61	53,07	114,26	199,89	547,34	1.164,80	3.227,84	7.859,77
<b>X. ENFERMEDADES DEL SISTEMA RESPIRATORIO</b>	8,71	12,65	7,08	19,04	45,59	95,02	276,00	590,46	2.299,50
<b>XI. ENFERMEDADES DEL SISTEMA DIGESTIVO</b>	11,61	12,65	24,76	34,28	38,58	95,02	154,37	393,64	546,60
<b>XII. ENFERMEDADES DE LA PIEL Y DEL TEJIDO SUBCUTÁNEO</b>	-	-	3,54	-	-	-	9,36	39,36	47,12
<b>XIII. ENFERMEDADES DEL SISTEMA OSTEOMUSCULAR Y DEL TEJIDO CONJUNTIVO</b>	2,90	3,16	10,61	3,81	10,52	3,80	18,71	47,24	235,60
<b>XIV. ENFERMEDADES DEL SISTEMA GENITOURINARIO</b>	5,80	-	7,08	-	24,55	60,82	121,63	283,42	546,60
<b>XV. EMBARAZO, PARTO Y PUERPERIO</b>	-	-	-	-	-	-	-	-	-
<b>XVI. CIERTAS AFECCIONES ORIGINADAS EN EL PERÍODO PERINATAL</b>	-	-	-	-	-	-	-	-	-
<b>XVII. MALFORMACIONES CONGÉNITAS, DEFORMIDADES Y ANOMALÍAS CROMOSÓMICAS</b>	-	3,16	-	3,81	3,51	-	-	7,87	-
<b>XVIII. SÍNTOMAS, SIGNOS Y HALLAZGOS ANORMALES CLÍNICOS Y DE LABORATORIO, NO CLASIFICADOS EN OTRA PARTE</b>	-	-	-	-	10,52	7,60	9,36	181,07	829,33
<b>XX. CAUSAS EXTERNAS</b>	14,51	9,48	10,61	11,43	31,56	53,21	88,88	94,47	197,91

**5. Mortalidad por grandes grupos de causas y sexo. Tasas ajustadas a la población estándar europea y mundial por 100.000 habitantes.**

2002	Teur		
	AMBOS SEXOS	Hombres	Mujeres
REGIÓN DE MURCIA			
Total	628,79	809,39	480,86
I. CIERTAS ENFERMEDADES INFECCIOSAS Y PARASITARIAS	11,22	14,25	7,94
II. NEOPLASIAS	174,68	245,90	120,31
III. ENFERMEDADES DE LA SANGRE Y DE LOS ÓRGANOS HEMATOPOYÉTICOS, Y CIERTOS TRASTORNOS QUE AFECTAN EL MECANISMO DE LA INMUNIDAD	1,57	1,47	1,54
IV. ENFERMEDADES ENDOCRINAS, NUTRICIONALES Y METABÓLICAS	20,55	21,22	19,37
V. TRASTORNOS MENTALES Y DEL COMPORTAMIENTO	16,55	15,85	16,65
VI. ENFERMEDADES DEL SISTEMA NERVIOSO	17,67	17,28	17,46
VII. ENFERMEDADES DEL OJO Y SUS ANEXOS	-	-	-
VIII. ENFERMEDAD DEL OIDO Y DE LA APÓFISIS MASTOIDES	-	-	-
IX. ENFERMEDADES DEL SISTEMA CIRCULATORIO	201,76	231,58	172,21
X. ENFERMEDADES DEL SISTEMA RESPIRATORIO	70,63	113,06	43,32
XI. ENFERMEDADES DEL SISTEMA DIGESTIVO	32,00	42,36	23,28
XII. ENFERMEDADES DE LA PIEL Y DEL TEJIDO SUBCUTÁNEO	1,45	2,01	1,26
XIII. ENFERMEDADES DEL SISTEMA OSTEOMUSCULAR Y DEL TEJIDO CONJUNTIVO	4,74	3,94	5,13
XIV. ENFERMEDADES DEL SISTEMA GENITOURINARIO	17,10	21,14	14,80
XV. EMBARAZO, PARTO Y PUERPERIO	-	-	-
XVI. CIERTAS AFECCIONES ORIGINADAS EN EL PERÍODO PERINATAL	4,62	5,96	3,23
XVII. MALFORMACIONES CONGÉNITAS, DEFORMIDADES Y ANOMALÍAS CROMOSÓMICAS	6,39	6,66	6,11
XVIII. SÍNTOMAS, SIGNOS Y HALLAZGOS ANORMALES CLÍNICOS Y DE LABORATORIO, NO CLASIFICADOS EN OTRA PARTE	12,53	12,02	12,16
XX. CAUSAS EXTERNAS	35,32	54,71	16,10



**5. Mortalidad por grandes grupos de causas y sexo. Tasas ajustadas a la población estándar europea y mundial por 100.000 habitantes.**

2002	Tmund		
	AMBOS SEXOS	Hombres	Mujeres
REGIÓN DE MURCIA			
Total	401,33	524,25	296,19
I. CIERTAS ENFERMEDADES INFECCIOSAS Y PARASITARIAS	8,21	10,83	5,48
II. NEOPLASIAS	116,26	161,15	80,72
III. ENFERMEDADES DE LA SANGRE Y DE LOS ÓRGANOS HEMATOPOYÉTICOS, Y CIERTOS TRASTORNOS QUE AFECTAN EL MECANISMO DE LA INMUNIDAD	1,02	0,93	1,03
IV. ENFERMEDADES ENDOCRINAS, NUTRICIONALES Y METABÓLICAS	12,57	13,50	11,41
V. TRASTORNOS MENTALES Y DEL COMPORTAMIENTO	8,77	8,57	8,68
VI. ENFERMEDADES DEL SISTEMA NERVIOSO	11,03	11,27	10,49
VII. ENFERMEDADES DEL OJO Y SUS ANEXOS	-	-	-
VIII. ENFERMEDAD DEL OIDO Y DE LA APÓFISIS MASTOIDES	-	-	-
IX. ENFERMEDADES DEL SISTEMA CIRCULATORIO	115,90	137,81	94,69
X. ENFERMEDADES DEL SISTEMA RESPIRATORIO	40,51	64,69	24,11
XI. ENFERMEDADES DEL SISTEMA DIGESTIVO	20,42	27,49	14,28
XII. ENFERMEDADES DE LA PIEL Y DEL TEJIDO SUBCUTÁNEO	0,77	1,07	0,67
XIII. ENFERMEDADES DEL SISTEMA OSTEOMUSCULAR Y DEL TEJIDO CONJUNTIVO	2,80	2,36	3,02
XIV. ENFERMEDADES DEL SISTEMA GENITOURINARIO	9,72	11,98	8,35
XV. EMBARAZO, PARTO Y PUERPERIO	-	-	-
XVI. CIERTAS AFECCIONES ORIGINADAS EN EL PERÍODO PERINATAL	6,87	8,81	4,84
XVII. MALFORMACIONES CONGÉNITAS, DEFORMIDADES Y ANOMALÍAS CROMOSÓMICAS	8,77	9,09	8,44
XVIII. SÍNTOMAS, SIGNOS Y HALLAZGOS ANORMALES CLÍNICOS Y DE LABORATORIO, NO CLASIFICADOS EN OTRA PARTE	7,75	7,81	7,25
XX. CAUSAS EXTERNAS	29,97	46,90	12,72

## 6.1. Defunciones por edad y causas seleccionadas. Ambos sexos.

2002											
REGIÓN DE MURCIA	Total	Menos de un año	De 1 a 4 años	De 5 a 9 años	De 10 a 14 años	De 15 a 19 años	De 20 a 24 años	De 25 a 29 años	De 30 a 34 años	De 35 a 39 años	
1 Enfermedades infecciosas intestinales	11	-	-	-	-	-	-	-	-	-	
2 Tuberculosis y sus efectos tardíos	10	-	-	-	-	-	1	-	-	-	
3 Infecciones meningocócicas	2	-	-	-	2	-	-	-	-	-	
4 Septicemia	66	-	-	-	-	-	-	-	1	2	
5 Hepatitis víricas	21	-	-	-	-	-	-	-	-	1	
6 SIDA	31	-	-	-	-	-	1	2	3	11	
7 Neoplasia maligna del labio, de la cavidad bucal y de la faringe	62	-	-	-	-	-	-	-	1	-	
8 Neoplasia maligna del esófago	38	-	-	-	-	-	-	-	-	1	
9 Neoplasia maligna del estómago	141	-	-	-	-	-	-	1	-	3	
10 Neoplasia maligna del colon	217	-	-	-	-	-	-	-	-	1	
11 Neoplasia maligna del recto, de la porción rectosigmoide y del ano	73	-	-	-	-	-	-	1	-	-	
12 Neoplasia maligna del hígado y vías biliares intrahepáticas	89	-	-	-	-	-	-	-	-	-	
13 Neoplasia maligna de la vesícula biliar y de las vías biliares extrahepáticas	33	-	-	-	-	-	-	-	-	-	
14 Neoplasia maligna del páncreas	103	-	-	-	-	-	-	-	-	1	
15 Neoplasia maligna de la laringe	53	-	-	-	-	-	-	-	-	-	
16 Neoplasia maligna de la tráquea, de los bronquios y del pulmón	482	-	-	-	-	-	1	1	-	2	
17 Neoplasia maligna del hueso y cartílagos articulares	14	-	-	-	1	1	4	2	-	-	
18 Melanoma maligno de la piel	22	-	-	-	-	-	-	-	-	1	
19 Neoplasia maligna de la mama	152	-	-	-	-	-	-	1	2	2	
20 Neoplasias malignas del útero	44	-	-	-	-	-	-	-	-	2	
21 Neoplasia maligna del ovario	50	-	-	-	-	1	-	-	-	2	
22 Neoplasia maligna de la próstata	134	-	-	-	-	-	-	-	-	-	
23 Neoplasia maligna de la vejiga	107	-	-	-	-	-	1	-	-	-	
24 Neoplasia maligna del encéfalo	51	-	-	2	-	-	2	2	-	-	
25 Enfermedad de Hodgkin	5	-	-	-	-	-	2	-	-	-	
26 Linfomas no Hodgkin	54	-	-	1	-	-	-	-	3	1	
27 Leucemias	86	-	2	-	-	1	1	3	-	3	
28 Síndromes Mielodisplásicos	21	-	-	-	-	-	-	-	-	-	
29 Neoplasias malignas	2.373	-	3	3	2	5	12	12	8	22	
30 Enfermedades de la sangre y de los órganos hematopoyéticos	23	-	1	-	-	-	-	1	-	-	
31 Diabetes mellitus	264	-	-	-	-	-	-	-	-	1	
32 Trastornos mentales orgánicos senil y presenil	255	-	-	-	-	-	-	-	-	-	
33 Trastornos mentales debidos al abuso de alcohol	9	-	-	-	-	-	-	-	-	-	
34 Trastornos mentales debidos al uso de drogas (drogodependencia, toxicomanía)	1	-	-	-	-	-	-	-	-	1	
35 Meningitis (otras en el nº 3)	2	-	1	-	-	-	-	-	-	-	
36 Enfermedad de Alzheimer	162	-	-	-	-	-	-	-	-	-	
37 Enfermedades cardíacas reumáticas crónicas	44	-	-	-	-	-	-	-	-	2	
38 Enfermedades hipertensivas	129	-	-	-	-	-	-	-	-	-	
39 Infarto agudo de miocardio	573	-	-	-	-	-	-	1	2	7	
40 Enfermedades isquémicas del corazón	946	-	-	-	-	-	1	1	2	8	
41 Insuficiencia cardíaca	431	-	2	-	-	-	-	-	1	3	
42 Enfermedades cerebrovasculares	1.065	-	-	-	-	-	-	2	-	3	
43 Aterosclerosis	92	-	-	-	-	-	-	-	-	-	
44 Gripe	5	-	-	-	-	-	-	-	-	-	
45 Neumonía	180	2	-	-	1	2	1	1	-	1	
46 Enfermedades crónicas de las vías respiratorias inferiores (excepto Asma)	492	-	-	-	-	-	-	-	-	-	
47 Asma	23	-	-	-	-	-	-	-	-	1	
48 Insuficiencia respiratoria	31	1	-	-	-	-	-	-	-	-	
49 Úlcera de estómago, duodeno y yeyuno	29	-	-	-	-	-	-	-	-	-	
50 Enteritis y colitis no infecciosas	1	-	-	-	-	-	-	-	-	-	
51 Enfermedad vascular intestinal	49	-	-	-	-	-	-	-	-	-	

## 6.1. Defunciones por edad y causas seleccionadas. Ambos sexos.

2002	De 40 a 44 años	De 45 a 49 años	De 50 a 54 años	De 55 a 59 años	De 60 a 64 años	De 65 a 69 años	De 70 a 74 años	De 75 a 79 años	De 80 a 84 años	De 85 y más años
<b>REGIÓN DE MURCIA</b>										
1 Enfermedades infecciosas intestinales	-	-	-	-	-	2	1	2	3	3
2 Tuberculosis y sus efectos tardíos	-	-	1	2	-	1	1	2	-	2
3 Infecciones meningocócicas	-	-	-	-	-	-	-	-	-	-
4 Septicemia	1	-	1	1	6	5	8	10	16	15
5 Hepatitis víricas	2	2	2	3	1	1	2	2	3	2
6 SIDA	6	4	2	1	-	-	1	-	-	-
7 Neoplasia maligna del labio, de la cavidad bucal y de la faringe	2	2	3	8	12	12	8	6	2	6
8 Neoplasia maligna del esófago	1	4	4	4	5	4	5	6	-	4
9 Neoplasia maligna del estómago	4	4	4	7	13	19	25	27	23	11
10 Neoplasia maligna del colon	2	2	5	13	20	21	44	38	42	29
11 Neoplasia maligna del recto, de la porción rectosigmoide y del ano	1	3	1	2	5	7	14	19	14	6
12 Neoplasia maligna del hígado y vías biliares intrahepáticas	-	2	2	3	8	12	18	17	13	14
13 Neoplasia maligna de la vesícula biliar y de las vías biliares extrahepáticas	-	-	1	-	1	2	7	8	6	8
14 Neoplasia maligna del páncreas	1	3	5	7	6	15	18	16	12	19
15 Neoplasia maligna de la laringe	1	7	6	4	2	9	8	10	5	1
16 Neoplasia maligna de la tráquea, de los bronquios y del pulmón	11	20	29	42	61	77	87	69	54	28
17 Neoplasia maligna del hueso y cartílagos articulares	-	1	-	-	1	-	-	1	2	1
18 Melanoma maligno de la piel	-	-	2	5	2	1	5	3	1	2
19 Neoplasia maligna de la mama	11	12	12	11	13	15	17	21	19	16
20 Neoplasias malignas del útero	-	3	1	6	3	4	5	9	8	3
21 Neoplasia maligna del ovario	3	1	1	3	6	6	13	6	2	6
22 Neoplasia maligna de la próstata	-	-	1	-	8	14	19	21	38	33
23 Neoplasia maligna de la vejiga	1	-	2	6	9	18	11	20	24	15
24 Neoplasia maligna del encéfalo	3	3	3	5	6	5	9	7	4	-
25 Enfermedad de Hodgkin	-	1	1	-	-	-	-	-	1	-
26 Linfomas no Hodgkin	1	1	2	2	5	7	8	16	2	5
27 Leucemias	4	2	1	2	10	5	12	14	11	15
28 Síndromes Mielodisplásicos	-	-	-	-	-	2	4	9	-	6
29 Neoplasias malignas	51	79	101	149	229	284	386	405	336	286
30 Enfermedades de la sangre y de los órganos hematopoyéticos	1	-	-	-	-	-	2	3	4	11
31 Diabetes mellitus	-	4	2	3	12	22	36	44	49	91
32 Trastornos mentales orgánicos senil y presenil	-	-	1	-	1	3	10	30	59	151
33 Trastornos mentales debidos al abuso de alcohol	-	1	1	1	1	1	3	-	1	-
34 Trastornos mentales debidos al uso de drogas (drogodependencia, toxicomanía)	-	-	-	-	-	-	-	-	-	-
35 Meningitis (otras en el nº 3)	-	-	-	-	-	-	-	-	1	-
36 Enfermedad de Alzheimer	-	-	1	-	1	6	21	30	43	60
37 Enfermedades cardíacas reumáticas crónicas	1	-	1	1	3	9	8	8	5	6
38 Enfermedades hipertensivas	1	-	1	-	4	6	21	25	26	45
39 Infarto agudo de miocardio	5	4	10	22	30	62	79	119	117	115
40 Enfermedades isquémicas del corazón	8	12	18	30	43	88	132	192	189	222
41 Insuficiencia cardíaca	1	1	3	3	8	10	24	57	89	229
42 Enfermedades cerebrovasculares	3	5	8	10	29	45	114	172	245	429
43 Aterosclerosis	-	-	-	-	1	-	2	9	22	58
44 Gripe	-	-	-	-	-	-	-	1	-	4
45 Neumonía	2	2	3	2	2	3	15	32	30	81
46 Enfermedades crónicas de las vías respiratorias inferiores (excepto Asma)	-	5	6	9	11	33	58	99	111	160
47 Asma	-	-	1	1	-	2	2	5	2	9
48 Insuficiencia respiratoria	-	-	-	1	2	2	4	2	7	12
49 Úlcera de estómago, duodeno y yeyuno	-	-	2	-	1	3	4	5	8	6
50 Enteritis y colitis no infecciosas	1	-	-	-	-	-	-	-	-	-
51 Enfermedad vascular intestinal	1	1	1	-	2	2	3	11	14	14

## 6.1. Defunciones por edad y causas seleccionadas. Ambos sexos.

2002										
REGIÓN DE MURCIA	Total	Menos de un año	De 1 a 4 años	De 5 a 9 años	De 10 a 14 años	De 15 a 19 años	De 20 a 24 años	De 25 a 29 años	De 30 a 34 años	De 35 a 39 años
52 Cirrosis y otras enfermedades crónicas del hígado	151	-	-	-	-	-	-	-	4	1
53 Enfermedades de la piel y del tejido subcutáneo	23	-	-	-	-	-	-	-	-	-
54 Artritis reumatoide y osteoartritis	9	-	-	-	-	-	-	-	-	-
55 Osteoporosis y fracturas patológicas	38	-	-	-	-	-	-	-	-	-
56 Enfermedades del riñón y del uréter	180	-	-	-	-	1	-	1	1	-
57 Enfermedades de los genitales masculinos	7	-	-	-	-	-	-	-	-	-
58 Enfermedades de los genitales femeninos y trastornos de la mama	-	-	-	-	-	-	-	-	-	-
59 Embarazo, parto y puerperio	-	-	-	-	-	-	-	-	-	-
60 Ciertas afecciones originadas en el periodo perinatal	42	39	-	-	1	-	1	1	-	-
61 Malformaciones congénitas del sistema nervioso	4	2	1	1	-	-	-	-	-	-
62 Malformaciones congénitas del sistema circulatorio	28	20	2	-	1	1	-	-	-	-
63 Paro cardíaco, muerte sin asistencia y otra causa desconocida	40	-	-	-	-	1	-	1	3	-
64 Senilidad	121	-	-	-	-	-	-	-	-	-
65 Muerte súbita infantil	8	8	-	-	-	-	-	-	-	-
66 Accidentes de tráfico de vehículos a motor	192	-	4	1	5	18	25	22	19	12
67 Caídas accidentales	52	-	1	-	1	-	2	1	3	3
68 Ahogamiento, sumersión y sofocación	17	-	-	-	-	-	2	1	-	-
69 Accidentes por fuego, humo y sustancias calientes	7	-	-	-	-	-	1	-	1	1
70 Envenenamiento accidental por psicofármacos y drogas de abuso	20	-	-	-	-	-	-	3	8	4
71 Suicidio y lesiones autoinfligidas	100	-	1	-	1	2	5	9	10	11
72 Homicidios	19	-	1	1	-	1	2	1	3	1
73 Eventos de intención no determinada	-	-	-	-	-	-	-	-	-	-
74 Complicaciones de la atención médica y quirúrgica	33	-	-	-	-	-	-	-	-	-

## 6.1. Defunciones por edad y causas seleccionadas. Ambos sexos.

2002										
REGIÓN DE MURCIA	De 40 a 44 años	De 45 a 49 años	De 50 a 54 años	De 55 a 59 años	De 60 a 64 años	De 65 a 69 años	De 70 a 74 años	De 75 a 79 años	De 80 a 84 años	De 85 y más años
52 Cirrosis y otras enfermedades crónicas del hígado	11	10	11	11	14	27	29	12	15	6
53 Enfermedades de la piel y del tejido subcutáneo	-	-	-	1	-	1	1	2	5	13
54 Artritis reumatoide y osteoartritis	-	-	1	-	-	3	-	2	1	2
55 Osteoporosis y fracturas patológicas	-	-	-	-	-	-	1	3	7	27
56 Enfermedades del riñón y del uréter	1	3	2	3	2	12	21	34	38	61
57 Enfermedades de los genitales masculinos	-	-	-	-	-	-	2	1	2	2
58 Enfermedades de los genitales femeninos y trastornos de la mama	-	-	-	-	-	-	-	-	-	-
59 Embarazo, parto y puerperio	-	-	-	-	-	-	-	-	-	-
60 Ciertas afecciones originadas en el periodo perinatal	-	-	-	-	-	-	-	-	-	-
61 Malformaciones congénitas del sistema nervioso	-	-	-	-	-	-	-	-	-	-
62 Malformaciones congénitas del sistema circulatorio	-	1	-	1	-	2	-	-	-	-
63 Paro cardíaco, muerte sin asistencia y otra causa desconocida	1	1	-	2	-	4	5	3	9	10
64 Senilidad	-	-	-	-	-	-	-	1	18	102
65 Muerte súbita infantil	-	-	-	-	-	-	-	-	-	-
66 Accidentes de tráfico de vehículos a motor	9	4	9	12	8	14	11	7	10	2
67 Caídas accidentales	3	1	1	-	-	2	5	8	9	12
68 Ahogamiento, sumersión y sofocación	1	1	2	1	1	1	2	2	3	-
69 Accidentes por fuego, humo y sustancias calientes	-	-	-	1	-	-	1	-	-	2
70 Envenenamiento accidental por psicofármacos y drogas de abuso	4	-	-	-	-	-	-	1	-	-
71 Suicidio y lesiones autoinfligidas	8	9	6	1	3	7	9	9	4	5
72 Homicidios	-	2	-	1	2	1	1	2	-	-
73 Eventos de intención no determinada	-	-	-	-	-	-	-	-	-	-
74 Complicaciones de la atención médica y quirúrgica	1	-	-	-	-	3	6	13	2	8

## 6.2. Defunciones por edad y causas seleccionadas. Hombres.

2002											
REGIÓN DE MURCIA	Total	Menos de un año	De 1 a 4 años	De 5 a 9 años	De 10 a 14 años	De 15 a 19 años	De 20 a 24 años	De 25 a 29 años	De 30 a 34 años	De 35 a 39 años	
1 Enfermedades infecciosas intestinales	5	-	-	-	-	-	-	-	-	-	
2 Tuberculosis y sus efectos tardíos	7	-	-	-	-	-	-	-	-	-	
3 Infecciones meningocócicas	2	-	-	-	2	-	-	-	-	-	
4 Septicemia	26	-	-	-	-	-	-	-	1	2	
5 Hepatitis víricas	13	-	-	-	-	-	-	-	-	1	
6 SIDA	26	-	-	-	-	-	1	2	3	9	
7 Neoplasia maligna del labio, de la cavidad bucal y de la faringe	50	-	-	-	-	-	-	-	1	-	
8 Neoplasia maligna del esófago	33	-	-	-	-	-	-	-	-	1	
9 Neoplasia maligna del estómago	85	-	-	-	-	-	-	1	-	1	
10 Neoplasia maligna del colon	115	-	-	-	-	-	-	-	-	1	
11 Neoplasia maligna del recto, de la porción rectosigmoide y del ano	41	-	-	-	-	-	-	1	-	-	
12 Neoplasia maligna del hígado y vías biliares intrahepáticas	49	-	-	-	-	-	-	-	-	-	
13 Neoplasia maligna de la vesícula biliar y de las vías biliares extrahepáticas	10	-	-	-	-	-	-	-	-	-	
14 Neoplasia maligna del páncreas	49	-	-	-	-	-	-	-	-	1	
15 Neoplasia maligna de la laringe	51	-	-	-	-	-	-	-	-	-	
16 Neoplasia maligna de la tráquea, de los bronquios y del pulmón	434	-	-	-	-	-	1	-	-	2	
17 Neoplasia maligna del hueso y cartílagos articulares	8	-	-	-	-	1	3	1	-	-	
18 Melanoma maligno de la piel	12	-	-	-	-	-	-	-	-	-	
19 Neoplasia maligna de la mama	2	-	-	-	-	-	-	-	-	-	
20 Neoplasias malignas del útero	-	-	-	-	-	-	-	-	-	-	
21 Neoplasia maligna del ovario	-	-	-	-	-	-	-	-	-	-	
22 Neoplasia maligna de la próstata	134	-	-	-	-	-	-	-	-	-	
23 Neoplasia maligna de la vejiga	89	-	-	-	-	-	1	-	-	-	
24 Neoplasia maligna del encéfalo	22	-	-	1	-	-	1	1	-	-	
25 Enfermedad de Hodgkin	2	-	-	-	-	-	1	-	-	-	
26 Linfomas no Hodgkin	28	-	-	1	-	-	-	-	2	1	
27 Leucemias	40	-	-	-	-	1	1	3	-	2	
28 Síndromes Mielodisplásicos	15	-	-	-	-	-	-	-	-	-	
29 Neoplasias malignas	1.450	-	1	2	1	3	8	8	4	11	
30 Enfermedades de la sangre y de los órganos hematopoyéticos	9	-	-	-	-	-	-	1	-	-	
31 Diabetes mellitus	103	-	-	-	-	-	-	-	-	-	
32 Trastornos mentales orgánicos senil y presenil	78	-	-	-	-	-	-	-	-	-	
33 Trastornos mentales debidos al abuso de alcohol	8	-	-	-	-	-	-	-	-	-	
34 Trastornos mentales debidos al uso de drogas (drogodependencia, toxicomanía)	1	-	-	-	-	-	-	-	-	1	
35 Meningitis (otras en el nº 3)	1	-	1	-	-	-	-	-	-	-	
36 Enfermedad de Alzheimer	47	-	-	-	-	-	-	-	-	-	
37 Enfermedades cardíacas reumáticas crónicas	18	-	-	-	-	-	-	-	-	1	
38 Enfermedades hipertensivas	36	-	-	-	-	-	-	-	-	-	
39 Infarto agudo de miocardio	334	-	-	-	-	-	-	1	2	6	
40 Enfermedades isquémicas del corazón	537	-	-	-	-	-	1	1	2	6	
41 Insuficiencia cardíaca	140	-	1	-	-	-	-	-	1	2	
42 Enfermedades cerebrovasculares	447	-	-	-	-	-	-	-	-	2	
43 Aterosclerosis	28	-	-	-	-	-	-	-	-	-	
44 Gripe	4	-	-	-	-	-	-	-	-	-	
45 Neumonía	94	2	-	-	-	1	-	-	-	1	
46 Enfermedades crónicas de las vías respiratorias inferiores (excepto Asma)	387	-	-	-	-	-	-	-	-	-	
47 Asma	5	-	-	-	-	-	-	-	-	1	
48 Insuficiencia respiratoria	16	1	-	-	-	-	-	-	-	-	
49 Úlcera de estómago, duodeno y yeyuno	14	-	-	-	-	-	-	-	-	-	
50 Enteritis y colitis no infecciosas	-	-	-	-	-	-	-	-	-	-	
51 Enfermedad vascular intestinal	25	-	-	-	-	-	-	-	-	-	
52 Cirrosis y otras enfermedades crónicas del hígado	101	-	-	-	-	-	-	-	2	1	

## 6.2. Defunciones por edad y causas seleccionadas. Hombres.

2002	De 40 a 44 años	De 45 a 49 años	De 50 a 54 años	De 55 a 59 años	De 60 a 64 años	De 65 a 69 años	De 70 a 74 años	De 75 a 79 años	De 80 a 84 años	De 85 y más años
<b>REGIÓN DE MURCIA</b>										
1 Enfermedades infecciosas intestinales	-	-	-	-	-	2	1	-	-	2
2 Tuberculosis y sus efectos tardíos	-	-	1	2	-	1	1	2	-	-
3 Infecciones meningocócicas	-	-	-	-	-	-	-	-	-	-
4 Septicemia	-	-	1	-	6	3	6	1	3	3
5 Hepatitis víricas	2	1	1	2	1	1	1	2	1	-
6 SIDA	6	3	2	-	-	-	-	-	-	-
7 Neoplasia maligna del labio, de la cavidad bucal y de la faringe	2	1	3	7	11	12	7	3	1	2
8 Neoplasia maligna del esófago	1	4	3	3	5	4	4	6	-	2
9 Neoplasia maligna del estómago	1	3	4	5	9	12	16	15	12	6
10 Neoplasia maligna del colon	2	2	3	7	10	16	25	18	21	10
11 Neoplasia maligna del recto, de la porción rectosigmoide y del ano	-	1	-	2	3	5	8	13	8	-
12 Neoplasia maligna del hígado y vías biliares intrahepáticas	-	2	1	3	5	7	10	9	7	5
13 Neoplasia maligna de la vesícula biliar y de las vías biliares extrahepáticas	-	-	-	-	-	-	3	1	2	4
14 Neoplasia maligna del páncreas	-	2	3	3	2	10	11	10	4	3
15 Neoplasia maligna de la laringe	-	6	6	4	2	9	8	10	5	1
16 Neoplasia maligna de la tráquea, de los bronquios y del pulmón	6	14	27	40	54	74	84	61	48	23
17 Neoplasia maligna del hueso y cartílagos articulares	-	1	-	-	1	-	-	-	1	-
18 Melanoma maligno de la piel	-	-	2	2	2	-	3	1	-	2
19 Neoplasia maligna de la mama	-	-	-	-	2	-	-	-	-	-
20 Neoplasias malignas del útero	-	-	-	-	-	-	-	-	-	-
21 Neoplasia maligna del ovario	-	-	-	-	-	-	-	-	-	-
22 Neoplasia maligna de la próstata	-	-	1	-	8	14	19	21	38	33
23 Neoplasia maligna de la vejiga	-	-	2	5	8	17	10	20	18	8
24 Neoplasia maligna del encéfalo	1	1	2	3	1	4	2	3	2	-
25 Enfermedad de Hodgkin	-	1	-	-	-	-	-	-	-	-
26 Linfomas no Hodgkin	1	1	2	-	4	1	4	9	1	1
27 Leucemias	2	2	-	1	3	3	9	6	2	5
28 Síndromes Mielodisplásicos	-	-	-	-	-	2	3	6	-	4
29 Neoplasias malignas	19	47	69	94	149	207	253	247	190	137
30 Enfermedades de la sangre y de los órganos hematopoyéticos	1	-	-	-	-	-	1	2	2	2
31 Diabetes mellitus	-	2	1	2	6	15	18	20	15	24
32 Trastornos mentales orgánicos senil y presenil	-	-	-	-	-	1	6	12	16	43
33 Trastornos mentales debidos al abuso de alcohol	-	1	1	1	1	1	2	-	1	-
34 Trastornos mentales debidos al uso de drogas (drogodependencia, toxicomanía)	-	-	-	-	-	-	-	-	-	-
35 Meningitis (otras en el nº 3)	-	-	-	-	-	-	-	-	-	-
36 Enfermedad de Alzheimer	-	-	-	-	-	1	9	11	12	14
37 Enfermedades cardíacas reumáticas crónicas	1	-	-	-	-	6	1	4	4	1
38 Enfermedades hipertensivas	1	-	1	-	3	3	8	7	7	6
39 Infarto agudo de miocardio	4	4	10	20	26	49	51	66	48	47
40 Enfermedades isquémicas del corazón	7	12	15	27	34	69	89	114	80	80
41 Insuficiencia cardíaca	1	1	3	1	3	6	14	31	30	46
42 Enfermedades cerebrovasculares	2	2	5	8	21	26	73	89	102	117
43 Aterosclerosis	-	-	-	-	-	-	-	5	10	13
44 Gripe	-	-	-	-	-	-	-	1	-	3
45 Neumonía	1	1	2	1	1	2	10	19	21	32
46 Enfermedades crónicas de las vías respiratorias inferiores (excepto Asma)	-	3	5	9	10	28	51	81	92	108
47 Asma	-	-	-	-	-	-	-	2	-	2
48 Insuficiencia respiratoria	-	-	-	1	1	1	3	2	4	3
49 Úlcera de estómago, duodeno y yeyuno	-	-	2	-	-	3	1	2	4	2
50 Enteritis y colitis no infecciosas	-	-	-	-	-	-	-	-	-	-
51 Enfermedad vascular intestinal	1	1	-	-	2	2	3	5	6	5
52 Cirrosis y otras enfermedades crónicas del hígado	9	7	9	6	10	23	18	5	8	3

## 6.2. Defunciones por edad y causas seleccionadas. Hombres.

2002										
REGIÓN DE MURCIA	Total	Menos de un año	De 1 a 4 años	De 5 a 9 años	De 10 a 14 años	De 15 a 19 años	De 20 a 24 años	De 25 a 29 años	De 30 a 34 años	De 35 a 39 años
53 Enfermedades de la piel y del tejido subcutáneo	10	-	-	-	-	-	-	-	-	-
54 Artritis reumatoide y osteoartritis	3	-	-	-	-	-	-	-	-	-
55 Osteoporosis y fracturas patológicas	8	-	-	-	-	-	-	-	-	-
56 Enfermedades del riñón y del uréter	84	-	-	-	-	1	-	-	-	-
57 Enfermedades de los genitales masculinos	7	-	-	-	-	-	-	-	-	-
58 Enfermedades de los genitales femeninos y trastornos de la mama	-	-	-	-	-	-	-	-	-	-
59 Embarazo, parto y puerperio	-	-	-	-	-	-	-	-	-	-
60 Ciertas afecciones originadas en el periodo perinatal	28	25	-	-	1	-	1	1	-	-
61 Malformaciones congénitas del sistema nervioso	1	-	-	1	-	-	-	-	-	-
62 Malformaciones congénitas del sistema circulatorio	18	12	2	-	1	-	-	-	-	-
63 Paro cardíaco, muerte sin asistencia y otra causa desconocida	21	-	-	-	-	1	-	1	2	-
64 Senilidad	30	-	-	-	-	-	-	-	-	-
65 Muerte súbita infantil	4	4	-	-	-	-	-	-	-	-
66 Accidentes de tráfico de vehículos a motor	162	-	2	-	3	17	23	19	17	11
67 Caídas accidentales	31	-	1	-	-	-	2	1	3	3
68 Ahogamiento, sumersión y sofocación	11	-	-	-	-	-	2	1	-	-
69 Accidentes por fuego, humo y sustancias calientes	2	-	-	-	-	-	-	-	-	-
70 Envenenamiento accidental por psicofármacos y drogas de abuso	18	-	-	-	-	-	-	2	8	4
71 Suicidio y lesiones autoinfligidas	77	-	1	-	1	1	5	6	7	10
72 Homicidios	15	-	1	1	-	-	2	1	3	1
73 Eventos de intención no determinada	-	-	-	-	-	-	-	-	-	-
74 Complicaciones de la atención médica y quirúrgica	12	-	-	-	-	-	-	-	-	-



## 6.2. Defunciones por edad y causas seleccionadas. Hombres.

2002	De 40 a 44 años	De 45 a 49 años	De 50 a 54 años	De 55 a 59 años	De 60 a 64 años	De 65 a 69 años	De 70 a 74 años	De 75 a 79 años	De 80 a 84 años	De 85 y más años
<b>REGIÓN DE MURCIA</b>										
53 Enfermedades de la piel y del tejido subcutáneo	-	-	-	-	-	1	1	-	-	8
54 Artritis reumatoide y osteoartritis	-	-	1	-	-	1	-	-	-	1
55 Osteoporosis y fracturas patológicas	-	-	-	-	-	-	-	1	2	5
56 Enfermedades del riñón y del uréter	-	1	2	2	2	6	12	14	18	26
57 Enfermedades de los genitales masculinos	-	-	-	-	-	-	2	1	2	2
58 Enfermedades de los genitales femeninos y trastornos de la mama	-	-	-	-	-	-	-	-	-	-
59 Embarazo, parto y puerperio	-	-	-	-	-	-	-	-	-	-
60 Ciertas afecciones originadas en el periodo perinatal	-	-	-	-	-	-	-	-	-	-
61 Malformaciones congénitas del sistema nervioso	-	-	-	-	-	-	-	-	-	-
62 Malformaciones congénitas del sistema circulatorio	-	1	-	1	-	1	-	-	-	-
63 Paro cardíaco, muerte sin asistencia y otra causa desconocida	-	1	-	2	-	2	3	2	4	3
64 Senilidad	-	-	-	-	-	-	-	-	4	26
65 Muerte súbita infantil	-	-	-	-	-	-	-	-	-	-
66 Accidentes de tráfico de vehículos a motor	8	2	9	10	6	13	9	5	6	2
67 Caídas accidentales	3	1	-	-	-	2	2	6	6	1
68 Ahogamiento, sumersión y sofocación	-	1	2	-	1	1	1	1	1	-
69 Accidentes por fuego, humo y sustancias calientes	-	-	-	1	-	-	1	-	-	-
70 Envenenamiento accidental por psicofármacos y drogas de abuso	3	-	-	-	-	-	-	1	-	-
71 Suicidio y lesiones autoinfligidas	5	7	5	1	3	3	6	7	4	5
72 Homicidios	-	2	-	1	2	1	-	-	-	-
73 Eventos de intención no determinada	-	-	-	-	-	-	-	-	-	-
74 Complicaciones de la atención médica y quirúrgica	-	-	-	-	-	-	3	6	1	2

### 6.3. Defunciones por edad y causas seleccionadas. Mujeres.

2002										
REGIÓN DE MURCIA	Total	Menos de un año	De 1 a 4 años	De 5 a 9 años	De 10 a 14 años	De 15 a 19 años	De 20 a 24 años	De 25 a 29 años	De 30 a 34 años	De 35 a 39 años
1 Enfermedades infecciosas intestinales	6	-	-	-	-	-	-	-	-	-
2 Tuberculosis y sus efectos tardíos	3	-	-	-	-	-	1	-	-	-
3 Infecciones meningocócicas	-	-	-	-	-	-	-	-	-	-
4 Septicemia	40	-	-	-	-	-	-	-	-	-
5 Hepatitis víricas	8	-	-	-	-	-	-	-	-	-
6 SIDA	5	-	-	-	-	-	-	-	-	2
7 Neoplasia maligna del labio, de la cavidad bucal y de la faringe	12	-	-	-	-	-	-	-	-	-
8 Neoplasia maligna del esófago	5	-	-	-	-	-	-	-	-	-
9 Neoplasia maligna del estómago	56	-	-	-	-	-	-	-	-	2
10 Neoplasia maligna del colon	102	-	-	-	-	-	-	-	-	-
11 Neoplasia maligna del recto, de la porción rectosigmoide y del ano	32	-	-	-	-	-	-	-	-	-
12 Neoplasia maligna del hígado y vías biliares intrahepáticas	40	-	-	-	-	-	-	-	-	-
13 Neoplasia maligna de la vesícula biliar y de las vías biliares extrahepáticas	23	-	-	-	-	-	-	-	-	-
14 Neoplasia maligna del páncreas	54	-	-	-	-	-	-	-	-	-
15 Neoplasia maligna de la laringe	2	-	-	-	-	-	-	-	-	-
16 Neoplasia maligna de la tráquea, de los bronquios y del pulmón	48	-	-	-	-	-	-	1	-	-
17 Neoplasia maligna del hueso y cartílagos articulares	6	-	-	-	1	-	1	1	-	-
18 Melanoma maligno de la piel	10	-	-	-	-	-	-	-	-	1
19 Neoplasia maligna de la mama	150	-	-	-	-	-	-	1	2	2
20 Neoplasias malignas del útero	44	-	-	-	-	-	-	-	-	2
21 Neoplasia maligna del ovario	50	-	-	-	-	1	-	-	-	2
22 Neoplasia maligna de la próstata	-	-	-	-	-	-	-	-	-	-
23 Neoplasia maligna de la vejiga	18	-	-	-	-	-	-	-	-	-
24 Neoplasia maligna del encéfalo	29	-	-	1	-	-	1	1	-	-
25 Enfermedad de Hodgkin	3	-	-	-	-	-	1	-	-	-
26 Linfomas no Hodgkin	26	-	-	-	-	-	-	-	1	-
27 Leucemias	46	-	2	-	-	-	-	-	-	1
28 Síndromes Mielodisplásicos	6	-	-	-	-	-	-	-	-	-
29 Neoplasias malignas	923	-	2	1	1	2	4	4	4	11
30 Enfermedades de la sangre y de los órganos hematopoyéticos	14	-	1	-	-	-	-	-	-	-
31 Diabetes mellitus	161	-	-	-	-	-	-	-	-	1
32 Trastornos mentales orgánicos senil y presenil	177	-	-	-	-	-	-	-	-	-
33 Trastornos mentales debidos al abuso de alcohol	1	-	-	-	-	-	-	-	-	-
34 Trastornos mentales debidos al uso de drogas (drogodependencia, toxicomanía)	-	-	-	-	-	-	-	-	-	-
35 Meningitis (otras en el nº 3)	1	-	-	-	-	-	-	-	-	-
36 Enfermedad de Alzheimer	115	-	-	-	-	-	-	-	-	-
37 Enfermedades cardíacas reumáticas crónicas	26	-	-	-	-	-	-	-	-	1
38 Enfermedades hipertensivas	93	-	-	-	-	-	-	-	-	-
39 Infarto agudo de miocardio	239	-	-	-	-	-	-	-	-	1
40 Enfermedades isquémicas del corazón	409	-	-	-	-	-	-	-	-	2
41 Insuficiencia cardíaca	291	-	1	-	-	-	-	-	-	1
42 Enfermedades cerebrovasculares	618	-	-	-	-	-	-	2	-	1
43 Aterosclerosis	64	-	-	-	-	-	-	-	-	-
44 Gripe	1	-	-	-	-	-	-	-	-	-
45 Neumonía	86	-	-	-	1	1	1	1	-	-
46 Enfermedades crónicas de las vías respiratorias inferiores (excepto Asma)	105	-	-	-	-	-	-	-	-	-
47 Asma	18	-	-	-	-	-	-	-	-	-
48 Insuficiencia respiratoria	15	-	-	-	-	-	-	-	-	-
49 Úlcera de estómago, duodeno y yeyuno	15	-	-	-	-	-	-	-	-	-
50 Enteritis y colitis no infecciosas	1	-	-	-	-	-	-	-	-	-
51 Enfermedad vascular intestinal	24	-	-	-	-	-	-	-	-	-
52 Cirrosis y otras enfermedades crónicas del hígado	50	-	-	-	-	-	-	-	2	-

### 6.3. Defunciones por edad y causas seleccionadas. Mujeres.

2002	De 40 a 44 años	De 45 a 49 años	De 50 a 54 años	De 55 a 59 años	De 60 a 64 años	De 65 a 69 años	De 70 a 74 años	De 75 a 79 años	De 80 a 84 años	De 85 y más años
<b>REGIÓN DE MURCIA</b>										
1 Enfermedades infecciosas intestinales	-	-	-	-	-	-	-	2	3	1
2 Tuberculosis y sus efectos tardíos	-	-	-	-	-	-	-	-	-	2
3 Infecciones meningocócicas	-	-	-	-	-	-	-	-	-	-
4 Septicemia	1	-	-	1	-	2	2	9	13	12
5 Hepatitis víricas	-	1	1	1	-	-	1	-	2	2
6 SIDA	-	1	-	1	-	-	1	-	-	-
7 Neoplasia maligna del labio, de la cavidad bucal y de la faringe	-	1	-	1	1	-	1	3	1	4
8 Neoplasia maligna del esófago	-	-	1	1	-	-	1	-	-	2
9 Neoplasia maligna del estómago	3	1	-	2	4	7	9	12	11	5
10 Neoplasia maligna del colon	-	-	2	6	10	5	19	20	21	19
11 Neoplasia maligna del recto, de la porción rectosigmoide y del ano	1	2	1	-	2	2	6	6	6	6
12 Neoplasia maligna del hígado y vías biliares intrahepáticas	-	-	1	-	3	5	8	8	6	9
13 Neoplasia maligna de la vesícula biliar y de las vías biliares extrahepáticas	-	-	1	-	1	2	4	7	4	4
14 Neoplasia maligna del páncreas	1	1	2	4	4	5	7	6	8	16
15 Neoplasia maligna de la laringe	1	1	-	-	-	-	-	-	-	-
16 Neoplasia maligna de la tráquea, de los bronquios y del pulmón	5	6	2	2	7	3	3	8	6	5
17 Neoplasia maligna del hueso y cartílagos articulares	-	-	-	-	-	-	-	1	1	1
18 Melanoma maligno de la piel	-	-	-	3	-	1	2	2	1	-
19 Neoplasia maligna de la mama	11	12	12	11	11	15	17	21	19	16
20 Neoplasias malignas del útero	-	3	1	6	3	4	5	9	8	3
21 Neoplasia maligna del ovario	3	1	1	3	6	6	13	6	2	6
22 Neoplasia maligna de la próstata	-	-	-	-	-	-	-	-	-	-
23 Neoplasia maligna de la vejiga	1	-	-	1	1	1	1	-	6	7
24 Neoplasia maligna del encéfalo	2	2	1	2	5	1	7	4	2	-
25 Enfermedad de Hodgkin	-	-	1	-	-	-	-	-	1	-
26 Linfomas no Hodgkin	-	-	-	2	1	6	4	7	1	4
27 Leucemias	2	-	1	1	7	2	3	8	9	10
28 Síndromes Mielodisplásicos	-	-	-	-	-	-	1	3	-	2
29 Neoplasias malignas	32	32	32	55	80	77	133	158	146	149
30 Enfermedades de la sangre y de los órganos hematopoyéticos	-	-	-	-	-	-	1	1	2	9
31 Diabetes mellitus	-	2	1	1	6	7	18	24	34	67
32 Trastornos mentales orgánicos senil y presenil	-	-	1	-	1	2	4	18	43	108
33 Trastornos mentales debidos al abuso de alcohol	-	-	-	-	-	-	1	-	-	-
34 Trastornos mentales debidos al uso de drogas (drogodependencia, toxicomanía)	-	-	-	-	-	-	-	-	-	-
35 Meningitis (otras en el nº 3)	-	-	-	-	-	-	-	-	1	-
36 Enfermedad de Alzheimer	-	-	1	-	1	5	12	19	31	46
37 Enfermedades cardíacas reumáticas crónicas	-	-	1	1	3	3	7	4	1	5
38 Enfermedades hipertensivas	-	-	-	-	1	3	13	18	19	39
39 Infarto agudo de miocardio	1	-	-	2	4	13	28	53	69	68
40 Enfermedades isquémicas del corazón	1	-	3	3	9	19	43	78	109	142
41 Insuficiencia cardíaca	-	-	-	2	5	4	10	26	59	183
42 Enfermedades cerebrovasculares	1	3	3	2	8	19	41	83	143	312
43 Aterosclerosis	-	-	-	-	1	-	2	4	12	45
44 Gripe	-	-	-	-	-	-	-	-	-	1
45 Neumonía	1	1	1	1	1	1	5	13	9	49
46 Enfermedades crónicas de las vías respiratorias inferiores (excepto Asma)	-	2	1	-	1	5	7	18	19	52
47 Asma	-	-	1	1	-	2	2	3	2	7
48 Insuficiencia respiratoria	-	-	-	-	1	1	1	-	3	9
49 Úlcera de estómago, duodeno y yeyuno	-	-	-	-	1	-	3	3	4	4
50 Enteritis y colitis no infecciosas	1	-	-	-	-	-	-	-	-	-
51 Enfermedad vascular intestinal	-	-	1	-	-	-	-	6	8	9
52 Cirrosis y otras enfermedades crónicas del hígado	2	3	2	5	4	4	11	7	7	3

### 6.3. Defunciones por edad y causas seleccionadas. Mujeres.

2002										
REGIÓN DE MURCIA	Total	Menos de un año	De 1 a 4 años	De 5 a 9 años	De 10 a 14 años	De 15 a 19 años	De 20 a 24 años	De 25 a 29 años	De 30 a 34 años	De 35 a 39 años
53 Enfermedades de la piel y del tejido subcutáneo	13	-	-	-	-	-	-	-	-	-
54 Artritis reumatoide y osteoartritis	6	-	-	-	-	-	-	-	-	-
55 Osteoporosis y fracturas patológicas	30	-	-	-	-	-	-	-	-	-
56 Enfermedades del riñón y del uréter	96	-	-	-	-	-	-	1	1	-
57 Enfermedades de los genitales masculinos	-	-	-	-	-	-	-	-	-	-
58 Enfermedades de los genitales femeninos y trastornos de la mama	-	-	-	-	-	-	-	-	-	-
59 Embarazo, parto y puerperio	-	-	-	-	-	-	-	-	-	-
60 Ciertas afecciones originadas en el periodo perinatal	14	14	-	-	-	-	-	-	-	-
61 Malformaciones congénitas del sistema nervioso	3	2	1	-	-	-	-	-	-	-
62 Malformaciones congénitas del sistema circulatorio	10	8	-	-	-	1	-	-	-	-
63 Paro cardíaco, muerte sin asistencia y otra causa desconocida	19	-	-	-	-	-	-	-	1	-
64 Senilidad	91	-	-	-	-	-	-	-	-	-
65 Muerte súbita infantil	4	4	-	-	-	-	-	-	-	-
66 Accidentes de tráfico de vehículos a motor	30	-	2	1	2	1	2	3	2	1
67 Caídas accidentales	21	-	-	-	1	-	-	-	-	-
68 Ahogamiento, sumersión y sofocación	6	-	-	-	-	-	-	-	-	-
69 Accidentes por fuego, humo y sustancias calientes	5	-	-	-	-	-	1	-	1	1
70 Envenenamiento accidental por psicofármacos y drogas de abuso	2	-	-	-	-	-	-	1	-	-
71 Suicidio y lesiones autoinfligidas	23	-	-	-	-	1	-	3	3	1
72 Homicidios	4	-	-	-	-	1	-	-	-	-
73 Eventos de intención no determinada	-	-	-	-	-	-	-	-	-	-
74 Complicaciones de la atención médica y quirúrgica	21	-	-	-	-	-	-	-	-	-

### 6.3. Defunciones por edad y causas seleccionadas. Mujeres.

2002	De 40 a 44 años	De 45 a 49 años	De 50 a 54 años	De 55 a 59 años	De 60 a 64 años	De 65 a 69 años	De 70 a 74 años	De 75 a 79 años	De 80 a 84 años	De 85 y más años
<b>REGIÓN DE MURCIA</b>										
53 Enfermedades de la piel y del tejido subcutáneo	-	-	-	1	-	-	-	2	5	5
54 Artritis reumatoide y osteoartritis	-	-	-	-	-	2	-	2	1	1
55 Osteoporosis y fracturas patológicas	-	-	-	-	-	-	1	2	5	22
56 Enfermedades del riñón y del uréter	1	2	-	1	-	6	9	20	20	35
57 Enfermedades de los genitales masculinos	-	-	-	-	-	-	-	-	-	-
58 Enfermedades de los genitales femeninos y trastornos de la mama	-	-	-	-	-	-	-	-	-	-
59 Embarazo, parto y puerperio	-	-	-	-	-	-	-	-	-	-
60 Ciertas afecciones originadas en el periodo perinatal	-	-	-	-	-	-	-	-	-	-
61 Malformaciones congénitas del sistema nervioso	-	-	-	-	-	-	-	-	-	-
62 Malformaciones congénitas del sistema circulatorio	-	-	-	-	-	1	-	-	-	-
63 Paro cardíaco, muerte sin asistencia y otra causa desconocida	1	-	-	-	-	2	2	1	5	7
64 Senilidad	-	-	-	-	-	-	-	1	14	76
65 Muerte súbita infantil	-	-	-	-	-	-	-	-	-	-
66 Accidentes de tráfico de vehículos a motor	1	2	-	2	2	1	2	2	4	-
67 Caídas accidentales	-	-	1	-	-	-	3	2	3	11
68 Ahogamiento, sumersión y sofocación	1	-	-	1	-	-	1	1	2	-
69 Accidentes por fuego, humo y sustancias calientes	-	-	-	-	-	-	-	-	-	2
70 Envenenamiento accidental por psicofármacos y drogas de abuso	1	-	-	-	-	-	-	-	-	-
71 Suicidio y lesiones autoinfligidas	3	2	1	-	-	4	3	2	-	-
72 Homicidios	-	-	-	-	-	-	1	2	-	-
73 Eventos de intención no determinada	-	-	-	-	-	-	-	-	-	-
74 Complicaciones de la atención médica y quirúrgica	1	-	-	-	-	3	3	7	1	6

## 7.1. Mortalidad específica por edad y causas seleccionadas. Tasas por 100.000 habitantes. Ambos sexos.

2002											
REGIÓN DE MURCIA	Total	Menos de un año	De 1 a 4 años	De 5 a 9 años	De 10 a 14 años	De 15 a 19 años	De 20 a 24 años	De 25 a 29 años	De 30 a 34 años	De 35 a 39 años	De 40 a 44 años
1 Enfermedades infecciosas intestinales	0,90	-	-	-	-	-	-	-	-	-	-
2 Tuberculosis y sus efectos tardíos	0,82	-	-	-	-	-	0,93	-	-	-	-
3 Infecciones meningocócicas	0,16	-	-	-	2,72	-	-	-	-	-	-
4 Septicemia	5,38	-	-	-	-	-	-	-	0,91	1,96	1,13
5 Hepatitis víricas	1,71	-	-	-	-	-	-	-	-	0,98	2,26
6 SIDA	2,53	-	-	-	-	-	0,93	1,74	2,73	10,78	6,79
7 Neoplasia maligna del labio, de la cavidad bucal y de la faringe	5,05	-	-	-	-	-	-	-	0,91	-	2,26
8 Neoplasia maligna del esófago	3,10	-	-	-	-	-	-	-	-	0,98	1,13
9 Neoplasia maligna del estómago	11,49	-	-	-	-	-	-	0,87	-	2,94	4,53
10 Neoplasia maligna del colon	17,69	-	-	-	-	-	-	-	-	0,98	2,26
11 Neoplasia maligna del recto, de la porción rectosigmoide y del ano	5,95	-	-	-	-	-	-	0,87	-	-	1,13
12 Neoplasia maligna del hígado y vías biliares intrahepáticas	7,25	-	-	-	-	-	-	-	-	-	-
13 Neoplasia maligna de la vesícula biliar y de las vías biliares extrahepáticas	2,69	-	-	-	-	-	-	-	-	-	-
14 Neoplasia maligna del páncreas	8,39	-	-	-	-	-	-	-	-	0,98	1,13
15 Neoplasia maligna de la laringe	4,32	-	-	-	-	-	-	-	-	-	1,13
16 Neoplasia maligna de la tráquea, de los bronquios y del pulmón	39,28	-	-	-	-	-	0,93	0,87	-	1,96	12,44
17 Neoplasia maligna del hueso y cartílagos articulares	1,14	-	-	-	1,36	1,23	3,70	1,74	-	-	-
18 Melanoma maligno de la piel	1,79	-	-	-	-	-	-	-	-	0,98	-
19 Neoplasia maligna de la mama	12,39	-	-	-	-	-	-	0,87	1,82	1,96	12,44
20 Neoplasias malignas del útero	3,59	-	-	-	-	-	-	-	-	1,96	-
21 Neoplasia maligna del ovario	4,08	-	-	-	-	1,23	-	-	-	1,96	3,39
22 Neoplasia maligna de la próstata	10,92	-	-	-	-	-	-	-	-	-	-
23 Neoplasia maligna de la vejiga	8,72	-	-	-	-	-	0,93	-	-	-	1,13
24 Neoplasia maligna del encéfalo	4,16	-	-	2,93	-	-	1,85	1,74	-	-	3,39
25 Enfermedad de Hodgkin	0,41	-	-	-	-	-	1,85	-	-	-	-
26 Linfomas no Hodgkin	4,40	-	-	1,47	-	-	-	-	2,73	0,98	1,13
27 Leucemias	7,01	-	3,71	-	-	1,23	0,93	2,61	-	2,94	4,53
28 Síndromes Mielodisplásicos	1,71	-	-	-	-	-	-	-	-	-	-
29 Neoplasias malignas	193,40	-	5,56	4,40	2,72	6,13	11,11	10,46	7,29	21,55	57,70
30 Enfermedades de la sangre y de los órganos hematopoyéticos	1,87	-	1,85	-	-	-	-	0,87	-	-	1,13
31 Diabetes mellitus	21,52	-	-	-	-	-	-	-	-	0,98	-
32 Trastornos mentales orgánicos senil y presenil	20,78	-	-	-	-	-	-	-	-	-	-
33 Trastornos mentales debidos al abuso de alcohol	0,73	-	-	-	-	-	-	-	-	-	-
34 Trastornos mentales debidos al uso de drogas (drogodependencia, toxicomanía)	0,08	-	-	-	-	-	-	-	-	0,98	-
35 Meningitis (otras en el nº 3)	0,16	-	1,85	-	-	-	-	-	-	-	-
36 Enfermedad de Alzheimer	13,20	-	-	-	-	-	-	-	-	-	-
37 Enfermedades cardíacas reumáticas crónicas	3,59	-	-	-	-	-	-	-	-	1,96	1,13
38 Enfermedades hipertensivas	10,51	-	-	-	-	-	-	-	-	-	1,13
39 Infarto agudo de miocardio	46,70	-	-	-	-	-	-	0,87	1,82	6,86	5,66
40 Enfermedades isquémicas del corazón	77,10	-	-	-	-	-	0,93	0,87	1,82	7,84	9,05
41 Insuficiencia cardíaca	35,13	-	3,71	-	-	-	-	-	0,91	2,94	1,13
42 Enfermedades cerebrovasculares	86,80	-	-	-	-	-	-	1,74	-	2,94	3,39
43 Aterosclerosis	7,50	-	-	-	-	-	-	-	-	-	-
44 Gripe	0,41	-	-	-	-	-	-	-	-	-	-
45 Neumonía	14,67	14,11	-	-	1,36	2,45	0,93	0,87	-	0,98	2,26
46 Enfermedades crónicas de las vías respiratorias inferiores (excepto Asma)	40,10	-	-	-	-	-	-	-	-	-	-
47 Asma	1,87	-	-	-	-	-	-	-	-	0,98	-
48 Insuficiencia respiratoria	2,53	7,06	-	-	-	-	-	-	-	-	-
49 Úlcera de estómago, duodeno y yeyuno	2,36	-	-	-	-	-	-	-	-	-	-
50 Enteritis y colitis no infecciosas	0,08	-	-	-	-	-	-	-	-	-	1,13
51 Enfermedad vascular intestinal	3,99	-	-	-	-	-	-	-	-	-	1,13

## 7.1. Mortalidad específica por edad y causas seleccionadas. Tasas por 100.000 habitantes. Ambos sexos.

2002	De 45 a 49 años	De 50 a 54 años	De 55 a 59 años	De 60 a 64 años	De 65 a 69 años	De 70 a 74 años	De 75 a 79 años	De 80 a 84 años	De 85 y más años
<b>REGIÓN DE MURCIA</b>									
1 Enfermedades infecciosas intestinales	-	-	-	-	3,72	2,08	5,39	14,60	19,63
2 Tuberculosis y sus efectos tardíos	-	1,59	3,64	-	1,86	2,08	5,39	-	13,09
3 Infecciones meningocócicas	-	-	-	-	-	-	-	-	-
4 Septicemia	-	1,59	1,82	11,97	9,29	16,65	26,95	77,87	98,16
5 Hepatitis víricas	2,86	3,19	5,46	1,99	1,86	4,16	5,39	14,60	13,09
6 SIDA	5,72	3,19	1,82	-	-	2,08	-	-	-
7 Neoplasia maligna del labio, de la cavidad bucal y de la faringe	2,86	4,78	14,56	23,94	22,31	16,65	16,17	9,73	39,26
8 Neoplasia maligna del esófago	5,72	6,37	7,28	9,97	7,44	10,40	16,17	-	26,18
9 Neoplasia maligna del estómago	5,72	6,37	12,74	25,93	35,32	52,02	72,78	111,94	71,98
10 Neoplasia maligna del colon	2,86	7,96	23,65	39,90	39,03	91,55	102,43	204,41	189,78
11 Neoplasia maligna del recto, de la porción rectosigmoide y del ano	4,29	1,59	3,64	9,97	13,01	29,13	51,21	68,14	39,26
12 Neoplasia maligna del hígado y vías biliares intrahepáticas	2,86	3,19	5,46	15,96	22,31	37,45	45,82	63,27	91,62
13 Neoplasia maligna de la vesícula biliar y de las vías biliares extrahepáticas	-	1,59	-	1,99	3,72	14,57	21,56	29,20	52,35
14 Neoplasia maligna del páncreas	4,29	7,96	12,74	11,97	27,88	37,45	43,13	58,40	124,34
15 Neoplasia maligna de la laringe	10,01	9,56	7,28	3,99	16,73	16,65	26,95	24,33	6,54
16 Neoplasia maligna de la tráquea, de los bronquios y del pulmón	28,61	46,19	76,42	121,68	143,13	181,02	185,99	262,81	183,23
17 Neoplasia maligna del hueso y cartílagos articulares	1,43	-	-	1,99	-	-	2,70	9,73	6,54
18 Melanoma maligno de la piel	-	3,19	9,10	3,99	1,86	10,40	8,09	4,87	13,09
19 Neoplasia maligna de la mama	17,17	19,11	20,01	25,93	27,88	35,37	56,61	92,47	104,71
20 Neoplasias malignas del útero	4,29	1,59	10,92	5,98	7,44	10,40	24,26	38,94	19,63
21 Neoplasia maligna del ovario	1,43	1,59	5,46	11,97	11,15	27,05	16,17	9,73	39,26
22 Neoplasia maligna de la próstata	-	1,59	-	15,96	26,02	39,53	56,61	184,94	215,95
23 Neoplasia maligna de la vejiga	-	3,19	10,92	17,95	33,46	22,89	53,91	116,81	98,16
24 Neoplasia maligna del encéfalo	4,29	4,78	9,10	11,97	9,29	18,73	18,87	19,47	-
25 Enfermedad de Hodgkin	1,43	1,59	-	-	-	-	-	4,87	-
26 Linfomas no Hodgkin	1,43	3,19	3,64	9,97	13,01	16,65	43,13	9,73	32,72
27 Leucemias	2,86	1,59	3,64	19,95	9,29	24,97	37,74	53,54	98,16
28 Síndromes Mielodisplásicos	-	-	-	-	3,72	8,32	24,26	-	39,26
29 Neoplasias malignas	113,02	160,86	271,11	456,80	527,90	803,16	1.091,67	1.635,28	1.871,61
30 Enfermedades de la sangre y de los órganos hematopoyéticos	-	-	-	-	-	4,16	8,09	19,47	71,98
31 Diabetes mellitus	5,72	3,19	5,46	23,94	40,89	74,91	118,60	238,48	595,51
32 Trastornos mentales orgánicos senil y presenil	-	1,59	-	1,99	5,58	20,81	80,86	287,15	988,16
33 Trastornos mentales debidos al abuso de alcohol	1,43	1,59	1,82	1,99	1,86	6,24	-	4,87	-
34 Trastornos mentales debidos al uso de drogas (drogodependencia, toxicomanía)	-	-	-	-	-	-	-	-	-
35 Meningitis (otras en el nº 3)	-	-	-	-	-	-	-	4,87	-
36 Enfermedad de Alzheimer	-	1,59	-	1,99	11,15	43,70	80,86	209,28	392,64
37 Enfermedades cardíacas reumáticas crónicas	-	1,59	1,82	5,98	16,73	16,65	21,56	24,33	39,26
38 Enfermedades hipertensivas	-	1,59	-	7,98	11,15	43,70	67,39	126,54	294,48
39 Infarto agudo de miocardio	5,72	15,93	40,03	59,84	115,25	164,38	320,76	569,43	752,57
40 Enfermedades isquémicas del corazón	17,17	28,67	54,59	85,78	163,57	274,66	517,53	919,84	1.452,78
41 Insuficiencia cardíaca	1,43	4,78	5,46	15,96	18,59	49,94	153,64	433,15	1.498,59
42 Enfermedades cerebrovasculares	7,15	12,74	18,20	57,85	83,65	237,20	463,62	1.192,39	2.807,41
43 Aterosclerosis	-	-	-	1,99	-	4,16	24,26	107,07	379,56
44 Gripe	-	-	-	-	-	-	2,70	-	26,18
45 Neumonía	2,86	4,78	3,64	3,99	5,58	31,21	86,26	146,01	530,07
46 Enfermedades crónicas de las vías respiratorias inferiores (excepto Asma)	7,15	9,56	16,38	21,94	61,34	120,68	266,85	540,22	1.047,05
47 Asma	-	1,59	1,82	-	3,72	4,16	13,48	9,73	58,90
48 Insuficiencia respiratoria	-	-	1,82	3,99	3,72	8,32	5,39	34,07	78,53
49 Úlcera de estómago, duodeno y yeyuno	-	3,19	-	1,99	5,58	8,32	13,48	38,94	39,26
50 Enteritis y colitis no infecciosas	-	-	-	-	-	-	-	-	-
51 Enfermedad vascular intestinal	1,43	1,59	-	3,99	3,72	6,24	29,65	68,14	91,62

## 7.1. Mortalidad específica por edad y causas seleccionadas. Tasas por 100.000 habitantes. Ambos sexos.

2002											
REGIÓN DE MURCIA	Total	Menos de un año	De 1 a 4 años	De 5 a 9 años	De 10 a 14 años	De 15 a 19 años	De 20 a 24 años	De 25 a 29 años	De 30 a 34 años	De 35 a 39 años	De 40 a 44 años
52 Cirrosis y otras enfermedades crónicas del hígado	12,31	-	-	-	-	-	-	-	3,64	0,98	12,44
53 Enfermedades de la piel y del tejido subcutáneo	1,87	-	-	-	-	-	-	-	-	-	-
54 Artritis reumatoide y osteoartritis	0,73	-	-	-	-	-	-	-	-	-	-
55 Osteoporosis y fracturas patológicas	3,10	-	-	-	-	-	-	-	-	-	-
56 Enfermedades del riñón y del uréter	14,67	-	-	-	-	1,23	-	0,87	0,91	-	1,13
57 Enfermedades de los genitales masculinos	0,57	-	-	-	-	-	-	-	-	-	-
58 Enfermedades de los genitales femeninos y trastornos de la mama	-	-	-	-	-	-	-	-	-	-	-
59 Embarazo, parto y puerperio	-	-	-	-	-	-	-	-	-	-	-
60 Ciertas afecciones originadas en el periodo perinatal	3,42	275,23	-	-	1,36	-	0,93	0,87	-	-	-
61 Malformaciones congénitas del sistema nervioso	0,33	14,11	1,85	1,47	-	-	-	-	-	-	-
62 Malformaciones congénitas del sistema circulatorio	2,28	141,14	3,71	-	1,36	1,23	-	-	-	-	-
63 Paro cardíaco, muerte sin asistencia y otra causa desconocida	3,26	-	-	-	-	1,23	-	0,87	2,73	-	1,13
64 Senilidad	9,86	-	-	-	-	-	-	-	-	-	-
65 Muerte súbita infantil	0,65	56,46	-	-	-	-	-	-	-	-	-
66 Accidentes de tráfico de vehículos a motor	15,65	-	7,42	1,47	6,79	22,08	23,14	19,17	17,31	11,76	10,18
67 Caídas accidentales	4,24	-	1,85	-	1,36	-	1,85	0,87	2,73	2,94	3,39
68 Ahogamiento, sumersión y sofocación	1,39	-	-	-	-	-	1,85	0,87	-	-	1,13
69 Accidentes por fuego, humo y sustancias calientes	0,57	-	-	-	-	-	0,93	-	0,91	0,98	-
70 Envenenamiento accidental por psicofármacos y drogas de abuso	1,63	-	-	-	-	-	-	2,61	7,29	3,92	4,53
71 Suicidio y lesiones autoinfligidas	8,15	-	1,85	-	1,36	2,45	4,63	7,84	9,11	10,78	9,05
72 Homicidios	1,55	-	1,85	1,47	-	1,23	1,85	0,87	2,73	0,98	-
73 Eventos de intención no determinada	-	-	-	-	-	-	-	-	-	-	-
74 Complicaciones de la atención médica y quirúrgica	2,69	-	-	-	-	-	-	-	-	-	1,13



## 7.1. Mortalidad específica por edad y causas seleccionadas. Tasas por 100.000 habitantes. Ambos sexos.

2002									
REGIÓN DE MURCIA	De 45 a 49 años	De 50 a 54 años	De 55 a 59 años	De 60 a 64 años	De 65 a 69 años	De 70 a 74 años	De 75 a 79 años	De 80 a 84 años	De 85 y más años
52 Cirrosis y otras enfermedades crónicas del hígado	14,31	17,52	20,01	27,93	50,19	60,34	32,35	73,00	39,26
53 Enfermedades de la piel y del tejido subcutáneo	-	-	1,82	-	1,86	2,08	5,39	24,33	85,07
54 Artritis reumatoide y osteoartritis	-	1,59	-	-	5,58	-	5,39	4,87	13,09
55 Osteoporosis y fracturas patológicas	-	-	-	-	-	2,08	8,09	34,07	176,69
56 Enfermedades del riñón y del uréter	4,29	3,19	5,46	3,99	22,31	43,70	91,65	184,94	399,19
57 Enfermedades de los genitales masculinos	-	-	-	-	-	4,16	2,70	9,73	13,09
58 Enfermedades de los genitales femeninos y trastornos de la mama	-	-	-	-	-	-	-	-	-
59 Embarazo, parto y puerperio	-	-	-	-	-	-	-	-	-
60 Ciertas afecciones originadas en el periodo perinatal	-	-	-	-	-	-	-	-	-
61 Malformaciones congénitas del sistema nervioso	-	-	-	-	-	-	-	-	-
62 Malformaciones congénitas del sistema circulatorio	1,43	-	1,82	-	3,72	-	-	-	-
63 Paro cardíaco, muerte sin asistencia y otra causa desconocida	1,43	-	3,64	-	7,44	10,40	8,09	43,80	65,44
64 Senilidad	-	-	-	-	-	-	2,70	87,60	667,50
65 Muerte súbita infantil	-	-	-	-	-	-	-	-	-
66 Accidentes de tráfico de vehículos a motor	5,72	14,33	21,83	15,96	26,02	22,89	18,87	48,67	13,09
67 Caídas accidentales	1,43	1,59	-	-	3,72	10,40	21,56	43,80	78,53
68 Ahogamiento, sumersión y sofocación	1,43	3,19	1,82	1,99	1,86	4,16	5,39	14,60	-
69 Accidentes por fuego, humo y sustancias calientes	-	-	1,82	-	-	2,08	-	-	13,09
70 Envenenamiento accidental por psicofármacos y drogas de abuso	-	-	-	-	-	-	2,70	-	-
71 Suicidio y lesiones autoinfligidas	12,88	9,56	1,82	5,98	13,01	18,73	24,26	19,47	32,72
72 Homicidios	2,86	-	1,82	3,99	1,86	2,08	5,39	-	-
73 Eventos de intención no determinada	-	-	-	-	-	-	-	-	-
74 Complicaciones de la atención médica y quirúrgica	-	-	-	-	5,58	12,48	35,04	9,73	52,35

## 7.2. Mortalidad específica por edad y causas seleccionadas. Tasas por 100.000 habitantes. Hombres.

2002											
REGIÓN DE MURCIA	Total	Menos de un año	De 1 a 4 años	De 5 a 9 años	De 10 a 14 años	De 15 a 19 años	De 20 a 24 años	De 25 a 29 años	De 30 a 34 años	De 35 a 39 años	De 40 a 44 años
1 Enfermedades infecciosas intestinales	0,81	-	-	-	-	-	-	-	-	-	-
2 Tuberculosis y sus efectos tardíos	1,14	-	-	-	-	-	-	-	-	-	-
3 Infecciones meningocócicas	0,32	-	-	-	5,28	-	-	-	-	-	-
4 Septicemia	4,22	-	-	-	-	-	-	-	1,73	3,77	-
5 Hepatitis víricas	2,11	-	-	-	-	-	-	-	-	1,89	4,45
6 SIDA	4,22	-	-	-	-	-	1,75	3,29	5,19	16,98	13,36
7 Neoplasia maligna del labio, de la cavidad bucal y de la faringe	8,11	-	-	-	-	-	-	-	1,73	-	4,45
8 Neoplasia maligna del esófago	5,36	-	-	-	-	-	-	-	-	1,89	2,23
9 Neoplasia maligna del estómago	13,79	-	-	-	-	-	-	1,64	-	1,89	2,23
10 Neoplasia maligna del colon	18,66	-	-	-	-	-	-	-	-	1,89	4,45
11 Neoplasia maligna del recto, de la porción rectosigmoide y del ano	6,65	-	-	-	-	-	-	1,64	-	-	-
12 Neoplasia maligna del hígado y vías biliares intrahepáticas	7,95	-	-	-	-	-	-	-	-	-	-
13 Neoplasia maligna de la vesícula biliar y de las vías biliares extrahepáticas	1,62	-	-	-	-	-	-	-	-	-	-
14 Neoplasia maligna del páncreas	7,95	-	-	-	-	-	-	-	-	1,89	-
15 Neoplasia maligna de la laringe	8,28	-	-	-	-	-	-	-	-	-	-
16 Neoplasia maligna de la tráquea, de los bronquios y del pulmón	70,43	-	-	-	-	-	1,75	-	-	3,77	13,36
17 Neoplasia maligna del hueso y cartílagos articulares	1,30	-	-	-	-	2,38	5,24	1,64	-	-	-
18 Melanoma maligno de la piel	1,95	-	-	-	-	-	-	-	-	-	-
19 Neoplasia maligna de la mama	0,32	-	-	-	-	-	-	-	-	-	-
20 Neoplasias malignas del útero	-	-	-	-	-	-	-	-	-	-	-
21 Neoplasia maligna del ovario	-	-	-	-	-	-	-	-	-	-	-
22 Neoplasia maligna de la próstata	21,74	-	-	-	-	-	-	-	-	-	-
23 Neoplasia maligna de la vejiga	14,44	-	-	-	-	-	1,75	-	-	-	-
24 Neoplasia maligna del encéfalo	3,57	-	-	2,84	-	-	1,75	1,64	-	-	2,23
25 Enfermedad de Hodgkin	0,32	-	-	-	-	-	1,75	-	-	-	-
26 Linfomas no Hodgkin	4,54	-	-	2,84	-	-	-	-	3,46	1,89	2,23
27 Leucemias	6,49	-	-	-	-	2,38	1,75	4,93	-	3,77	4,45
28 Síndromes Mielodisplásicos	2,43	-	-	-	-	-	-	-	-	-	-
29 Neoplasias malignas	235,30	-	3,61	5,68	2,64	7,14	13,98	13,15	6,92	20,76	42,29
30 Enfermedades de la sangre y de los órganos hematopoyéticos	1,46	-	-	-	-	-	-	1,64	-	-	2,23
31 Diabetes mellitus	16,71	-	-	-	-	-	-	-	-	-	-
32 Trastornos mentales orgánicos senil y presenil	12,66	-	-	-	-	-	-	-	-	-	-
33 Trastornos mentales debidos al abuso de alcohol	1,30	-	-	-	-	-	-	-	-	-	-
34 Trastornos mentales debidos al uso de drogas (drogodependencia, toxicomanía)	0,16	-	-	-	-	-	-	-	-	1,89	-
35 Meningitis (otras en el nº 3)	0,16	-	3,61	-	-	-	-	-	-	-	-
36 Enfermedad de Alzheimer	7,63	-	-	-	-	-	-	-	-	-	-
37 Enfermedades cardíacas reumáticas crónicas	2,92	-	-	-	-	-	-	-	-	1,89	2,23
38 Enfermedades hipertensivas	5,84	-	-	-	-	-	-	-	-	-	2,23
39 Infarto agudo de miocardio	54,20	-	-	-	-	-	-	1,64	3,46	11,32	8,90
40 Enfermedades isquémicas del corazón	87,14	-	-	-	-	-	1,75	1,64	3,46	11,32	15,58
41 Insuficiencia cardíaca	22,72	-	3,61	-	-	-	-	-	1,73	3,77	2,23
42 Enfermedades cerebrovasculares	72,54	-	-	-	-	-	-	-	-	3,77	4,45
43 Aterosclerosis	4,54	-	-	-	-	-	-	-	-	-	-
44 Gripe	0,65	-	-	-	-	-	-	-	-	-	-
45 Neumonía	15,25	27,67	-	-	-	2,38	-	-	-	1,89	2,23
46 Enfermedades crónicas de las vías respiratorias inferiores (excepto Asma)	62,80	-	-	-	-	-	-	-	-	-	-
47 Asma	0,81	-	-	-	-	-	-	-	-	1,89	-
48 Insuficiencia respiratoria	2,60	13,83	-	-	-	-	-	-	-	-	-
49 Úlcera de estómago, duodeno y yeyuno	2,27	-	-	-	-	-	-	-	-	-	-
50 Enteritis y colitis no infecciosas	-	-	-	-	-	-	-	-	-	-	-
51 Enfermedad vascular intestinal	4,06	-	-	-	-	-	-	-	-	-	2,23

## 7.2. Mortalidad específica por edad y causas seleccionadas. Tasas por 100.000 habitantes. Hombres.

2002	De 45 a 49 años	De 50 a 54 años	De 55 a 59 años	De 60 a 64 años	De 65 a 69 años	De 70 a 74 años	De 75 a 79 años	De 80 a 84 años	De 85 y más años
<b>REGIÓN DE MURCIA</b>									
1 Enfermedades infecciosas intestinales	-	-	-	-	7,91	4,60	-	-	42,83
2 Tuberculosis y sus efectos tardíos	-	3,21	7,49	-	3,96	4,60	12,72	-	-
3 Infecciones meningocócicas	-	-	-	-	-	-	-	-	-
4 Septicemia	-	3,21	-	25,13	11,87	27,58	6,36	38,24	64,24
5 Hepatitis víricas	2,82	3,21	7,49	4,19	3,96	4,60	12,72	12,75	-
6 SIDA	8,47	6,42	-	-	-	-	-	-	-
7 Neoplasia maligna del labio, de la cavidad bucal y de la faringe	2,82	9,63	26,22	46,08	47,46	32,18	19,08	12,75	42,83
8 Neoplasia maligna del esófago	11,29	9,63	11,24	20,94	15,82	18,39	38,16	-	42,83
9 Neoplasia maligna del estómago	8,47	12,84	18,73	37,70	47,46	73,56	95,41	152,96	128,48
10 Neoplasia maligna del colon	5,64	9,63	26,22	41,89	63,28	114,94	114,49	267,69	214,13
11 Neoplasia maligna del recto, de la porción rectosigmoide y del ano	2,82	-	7,49	12,57	19,78	36,78	82,69	101,98	-
12 Neoplasia maligna del hígado y vías biliares intrahepáticas	5,64	3,21	11,24	20,94	27,69	45,97	57,24	89,23	107,07
13 Neoplasia maligna de la vesícula biliar y de las vías biliares extrahepáticas	-	-	-	-	-	13,79	6,36	25,49	85,65
14 Neoplasia maligna del páncreas	5,64	9,63	11,24	8,38	39,55	50,57	63,61	50,99	64,24
15 Neoplasia maligna de la laringe	16,93	19,26	14,99	8,38	35,60	36,78	63,61	63,73	21,41
16 Neoplasia maligna de la tráquea, de los bronquios y del pulmón	39,50	86,66	149,85	226,19	292,69	386,19	387,99	611,85	492,51
17 Neoplasia maligna del hueso y cartílagos articulares	2,82	-	-	4,19	-	-	-	12,75	-
18 Melanoma maligno de la piel	-	6,42	7,49	8,38	-	13,79	6,36	-	42,83
19 Neoplasia maligna de la mama	-	-	-	8,38	-	-	-	-	-
20 Neoplasias malignas del útero	-	-	-	-	-	-	-	-	-
21 Neoplasia maligna del ovario	-	-	-	-	-	-	-	-	-
22 Neoplasia maligna de la próstata	-	3,21	-	33,51	55,37	87,35	133,57	484,38	706,64
23 Neoplasia maligna de la vejiga	-	6,42	18,73	33,51	67,24	45,97	127,21	229,45	171,31
24 Neoplasia maligna del encéfalo	2,82	6,42	11,24	4,19	15,82	9,19	19,08	25,49	-
25 Enfermedad de Hodgkin	2,82	-	-	-	-	-	-	-	-
26 Linfomas no Hodgkin	2,82	6,42	-	16,75	3,96	18,39	57,24	12,75	21,41
27 Leucemias	5,64	-	3,75	12,57	11,87	41,38	38,16	25,49	107,07
28 Síndromes Mielodisplásicos	-	-	-	-	7,91	13,79	38,16	-	85,65
29 Neoplasias malignas	132,62	221,46	352,15	624,11	818,73	1.163,16	1.571,05	2.421,92	2.933,62
30 Enfermedades de la sangre y de los órganos hematopoyéticos	-	-	-	-	-	4,60	12,72	25,49	42,83
31 Diabetes mellitus	5,64	3,21	7,49	25,13	59,33	82,75	127,21	191,20	513,92
32 Trastornos mentales orgánicos senil y presenil	-	-	-	-	3,96	27,58	76,33	203,95	920,77
33 Trastornos mentales debidos al abuso de alcohol	2,82	3,21	3,75	4,19	3,96	9,19	-	12,75	-
34 Trastornos mentales debidos al uso de drogas (drogodependencia, toxicomanía)	-	-	-	-	-	-	-	-	-
35 Meningitis (otras en el nº 3)	-	-	-	-	-	-	-	-	-
36 Enfermedad de Alzheimer	-	-	-	-	3,96	41,38	69,97	152,96	299,79
37 Enfermedades cardíacas reumáticas crónicas	-	-	-	-	23,73	4,60	25,44	50,99	21,41
38 Enfermedades hipertensivas	-	3,21	-	12,57	11,87	36,78	44,52	89,23	128,48
39 Infarto agudo de miocardio	11,29	32,10	74,93	108,91	193,81	234,47	419,79	611,85	1.006,42
40 Enfermedades isquémicas del corazón	33,86	48,14	101,15	142,41	272,91	409,18	725,10	1.019,76	1.713,06
41 Insuficiencia cardíaca	2,82	9,63	3,75	12,57	23,73	64,36	197,18	382,41	985,01
42 Enfermedades cerebrovasculares	5,64	16,05	29,97	87,96	102,84	335,62	566,09	1.300,19	2.505,35
43 Aterosclerosis	-	-	-	-	-	-	31,80	127,47	278,37
44 Gripe	-	-	-	-	-	-	6,36	-	64,24
45 Neumonía	2,82	6,42	3,75	4,19	7,91	45,97	120,85	267,69	685,22
46 Enfermedades crónicas de las vías respiratorias inferiores (excepto Asma)	8,47	16,05	33,72	41,89	110,75	234,47	515,20	1.172,72	2.312,63
47 Asma	-	-	-	-	-	-	12,72	-	42,83
48 Insuficiencia respiratoria	-	-	3,75	4,19	3,96	13,79	12,72	50,99	64,24
49 Úlcera de estómago, duodeno y yeyuno	-	6,42	-	-	11,87	4,60	12,72	50,99	42,83
50 Enteritis y colitis no infecciosas	-	-	-	-	-	-	-	-	-
51 Enfermedad vascular intestinal	2,82	-	-	8,38	7,91	13,79	31,80	76,48	107,07

## 7.2. Mortalidad específica por edad y causas seleccionadas. Tasas por 100.000 habitantes. Hombres.

2002											
REGIÓN DE MURCIA	Total	Menos de un año	De 1 a 4 años	De 5 a 9 años	De 10 a 14 años	De 15 a 19 años	De 20 a 24 años	De 25 a 29 años	De 30 a 34 años	De 35 a 39 años	De 40 a 44 años
52 Cirrosis y otras enfermedades crónicas del hígado	16,39	-	-	-	-	-	-	-	3,46	1,89	20,03
53 Enfermedades de la piel y del tejido subcutáneo	1,62	-	-	-	-	-	-	-	-	-	-
54 Artritis reumatoide y osteoartritis	0,49	-	-	-	-	-	-	-	-	-	-
55 Osteoporosis y fracturas patológicas	1,30	-	-	-	-	-	-	-	-	-	-
56 Enfermedades del riñón y del uréter	13,63	-	-	-	-	2,38	-	-	-	-	-
57 Enfermedades de los genitales masculinos	1,14	-	-	-	-	-	-	-	-	-	-
58 Enfermedades de los genitales femeninos y trastornos de la mama	-	-	-	-	-	-	-	-	-	-	-
59 Embarazo, parto y puerperio	-	-	-	-	-	-	-	-	-	-	-
60 Ciertas afecciones originadas en el periodo perinatal	4,54	345,83	-	-	2,64	-	1,75	1,64	-	-	-
61 Malformaciones congénitas del sistema nervioso	0,16	-	-	2,84	-	-	-	-	-	-	-
62 Malformaciones congénitas del sistema circulatorio	2,92	166,00	7,22	-	2,64	-	-	-	-	-	-
63 Paro cardíaco, muerte sin asistencia y otra causa desconocida	3,41	-	-	-	-	2,38	-	1,64	3,46	-	-
64 Senilidad	4,87	-	-	-	-	-	-	-	-	-	-
65 Muerte súbita infantil	0,65	55,33	-	-	-	-	-	-	-	-	-
66 Accidentes de tráfico de vehículos a motor	26,29	-	7,22	-	7,92	40,47	40,19	31,24	29,41	20,76	17,81
67 Caídas accidentales	5,03	-	3,61	-	-	-	3,49	1,64	5,19	5,66	6,68
68 Ahogamiento, sumersión y sofocación	1,79	-	-	-	-	-	3,49	1,64	-	-	-
69 Accidentes por fuego, humo y sustancias calientes	0,32	-	-	-	-	-	-	-	-	-	-
70 Envenenamiento accidental por psicofármacos y drogas de abuso	2,92	-	-	-	-	-	-	3,29	13,84	7,55	6,68
71 Suicidio y lesiones autoinfligidas	12,50	-	3,61	-	2,64	2,38	8,74	9,86	12,11	18,87	11,13
72 Homicidios	2,43	-	3,61	2,84	-	-	3,49	1,64	5,19	1,89	-
73 Eventos de intención no determinada	-	-	-	-	-	-	-	-	-	-	-
74 Complicaciones de la atención médica y quirúrgica	1,95	-	-	-	-	-	-	-	-	-	-

## 7.2. Mortalidad específica por edad y causas seleccionadas. Tasas por 100.000 habitantes. Hombres.

2002	De 45 a 49 años	De 50 a 54 años	De 55 a 59 años	De 60 a 64 años	De 65 a 69 años	De 70 a 74 años	De 75 a 79 años	De 80 a 84 años	De 85 y más años
<b>REGIÓN DE MURCIA</b>									
52 Cirrosis y otras enfermedades crónicas del hígado	19,75	28,89	22,48	41,89	90,97	82,75	31,80	101,98	64,24
53 Enfermedades de la piel y del tejido subcutáneo	-	-	-	-	3,96	4,60	-	-	171,31
54 Artritis reumatoide y osteoartritis	-	3,21	-	-	3,96	-	-	-	21,41
55 Osteoporosis y fracturas patológicas	-	-	-	-	-	-	6,36	25,49	107,07
56 Enfermedades del riñón y del uréter	2,82	6,42	7,49	8,38	23,73	55,17	89,05	229,45	556,75
57 Enfermedades de los genitales masculinos	-	-	-	-	-	9,19	6,36	25,49	42,83
58 Enfermedades de los genitales femeninos y trastornos de la mama	-	-	-	-	-	-	-	-	-
59 Embarazo, parto y puerperio	-	-	-	-	-	-	-	-	-
60 Ciertas afecciones originadas en el periodo perinatal	-	-	-	-	-	-	-	-	-
61 Malformaciones congénitas del sistema nervioso	-	-	-	-	-	-	-	-	-
62 Malformaciones congénitas del sistema circulatorio	2,82	-	3,75	-	3,96	-	-	-	-
63 Paro cardíaco, muerte sin asistencia y otra causa desconocida	2,82	-	7,49	-	7,91	13,79	12,72	50,99	64,24
64 Senilidad	-	-	-	-	-	-	-	50,99	556,75
65 Muerte súbita infantil	-	-	-	-	-	-	-	-	-
66 Accidentes de tráfico de vehículos a motor	5,64	28,89	37,46	25,13	51,42	41,38	31,80	76,48	42,83
67 Caídas accidentales	2,82	-	-	-	7,91	9,19	38,16	76,48	21,41
68 Ahogamiento, sumersión y sofocación	2,82	6,42	-	4,19	3,96	4,60	6,36	12,75	-
69 Accidentes por fuego, humo y sustancias calientes	-	-	3,75	-	-	4,60	-	-	-
70 Envenenamiento accidental por psicofármacos y drogas de abuso	-	-	-	-	-	-	6,36	-	-
71 Suicidio y lesiones autoinfligidas	19,75	16,05	3,75	12,57	11,87	27,58	44,52	50,99	107,07
72 Homicidios	5,64	-	3,75	8,38	3,96	-	-	-	-
73 Eventos de intención no determinada	-	-	-	-	-	-	-	-	-
74 Complicaciones de la atención médica y quirúrgica	-	-	-	-	-	13,79	38,16	12,75	42,83

### 7.3. Mortalidad específica por edad y causas seleccionadas. Tasas por 100.000 habitantes. Mujeres.

2002											
REGIÓN DE MURCIA	Total	Menos de un año	De 1 a 4 años	De 5 a 9 años	De 10 a 14 años	De 15 a 19 años	De 20 a 24 años	De 25 a 29 años	De 30 a 34 años	De 35 a 39 años	De 40 a 44 años
1 Enfermedades infecciosas intestinales	0,98	-	-	-	-	-	-	-	-	-	-
2 Tuberculosis y sus efectos tardíos	0,49	-	-	-	-	-	1,97	-	-	-	-
3 Infecciones meningocócicas	-	-	-	-	-	-	-	-	-	-	-
4 Septicemia	6,55	-	-	-	-	-	-	-	-	-	2,30
5 Hepatitis víricas	1,31	-	-	-	-	-	-	-	-	-	-
6 SIDA	0,82	-	-	-	-	-	-	-	-	4,08	-
7 Neoplasia maligna del labio, de la cavidad bucal y de la faringe	1,96	-	-	-	-	-	-	-	-	-	-
8 Neoplasia maligna del esófago	0,82	-	-	-	-	-	-	-	-	-	-
9 Neoplasia maligna del estómago	9,17	-	-	-	-	-	-	-	-	4,08	6,90
10 Neoplasia maligna del colon	16,70	-	-	-	-	-	-	-	-	-	-
11 Neoplasia maligna del recto, de la porción rectosigmoide y del ano	5,24	-	-	-	-	-	-	-	-	-	2,30
12 Neoplasia maligna del hígado y vías biliares intrahepáticas	6,55	-	-	-	-	-	-	-	-	-	-
13 Neoplasia maligna de la vesícula biliar y de las vías biliares extrahepáticas	3,77	-	-	-	-	-	-	-	-	-	-
14 Neoplasia maligna del páncreas	8,84	-	-	-	-	-	-	-	-	-	2,30
15 Neoplasia maligna de la laringe	0,33	-	-	-	-	-	-	-	-	-	2,30
16 Neoplasia maligna de la tráquea, de los bronquios y del pulmón	7,86	-	-	-	-	-	-	1,86	-	-	11,50
17 Neoplasia maligna del hueso y cartílagos articulares	0,98	-	-	-	2,80	-	1,97	1,86	-	-	-
18 Melanoma maligno de la piel	1,64	-	-	-	-	-	-	-	-	2,04	-
19 Neoplasia maligna de la mama	24,56	-	-	-	-	-	-	1,86	3,85	4,08	25,31
20 Neoplasias malignas del útero	7,20	-	-	-	-	-	-	-	-	4,08	-
21 Neoplasia maligna del ovario	8,19	-	-	-	-	2,53	-	-	-	4,08	6,90
22 Neoplasia maligna de la próstata	-	-	-	-	-	-	-	-	-	-	-
23 Neoplasia maligna de la vejiga	2,95	-	-	-	-	-	-	-	-	-	2,30
24 Neoplasia maligna del encéfalo	4,75	-	-	3,03	-	-	1,97	1,86	-	-	4,60
25 Enfermedad de Hodgkin	0,49	-	-	-	-	-	1,97	-	-	-	-
26 Linfomas no Hodgkin	4,26	-	-	-	-	-	-	-	1,92	-	-
27 Leucemias	7,53	-	7,62	-	-	-	-	-	-	2,04	4,60
28 Síndromes Mielodisplásicos	0,98	-	-	-	-	-	-	-	-	-	-
29 Neoplasias malignas	151,12	-	7,62	3,03	2,80	5,06	7,87	7,42	7,70	22,41	73,62
30 Enfermedades de la sangre y de los órganos hematopoyéticos	2,29	-	3,81	-	-	-	-	-	-	-	-
31 Diabetes mellitus	26,36	-	-	-	-	-	-	-	-	2,04	-
32 Trastornos mentales orgánicos senil y presenil	28,98	-	-	-	-	-	-	-	-	-	-
33 Trastornos mentales debidos al abuso de alcohol	0,16	-	-	-	-	-	-	-	-	-	-
34 Trastornos mentales debidos al uso de drogas (drogodependencia, toxicomanía)	-	-	-	-	-	-	-	-	-	-	-
35 Meningitis (otras en el nº 3)	0,16	-	-	-	-	-	-	-	-	-	-
36 Enfermedad de Alzheimer	18,83	-	-	-	-	-	-	-	-	-	-
37 Enfermedades cardíacas reumáticas crónicas	4,26	-	-	-	-	-	-	-	-	2,04	-
38 Enfermedades hipertensivas	15,23	-	-	-	-	-	-	-	-	-	-
39 Infarto agudo de miocardio	39,13	-	-	-	-	-	-	-	-	2,04	2,30
40 Enfermedades isquémicas del corazón	66,97	-	-	-	-	-	-	-	-	4,08	2,30
41 Insuficiencia cardíaca	47,65	-	3,81	-	-	-	-	-	-	2,04	-
42 Enfermedades cerebrovasculares	101,19	-	-	-	-	-	-	3,71	-	2,04	2,30
43 Aterosclerosis	10,48	-	-	-	-	-	-	-	-	-	-
44 Gripe	0,16	-	-	-	-	-	-	-	-	-	-
45 Neumonía	14,08	-	-	-	2,80	2,53	1,97	1,86	-	-	2,30
46 Enfermedades crónicas de las vías respiratorias inferiores (excepto Asma)	17,19	-	-	-	-	-	-	-	-	-	-
47 Asma	2,95	-	-	-	-	-	-	-	-	-	-
48 Insuficiencia respiratoria	2,46	-	-	-	-	-	-	-	-	-	-
49 Úlcera de estómago, duodeno y yeyuno	2,46	-	-	-	-	-	-	-	-	-	-
50 Enteritis y colitis no infecciosas	0,16	-	-	-	-	-	-	-	-	-	2,30
51 Enfermedad vascular intestinal	3,93	-	-	-	-	-	-	-	-	-	-

### 7.3. Mortalidad específica por edad y causas seleccionadas. Tasas por 100.000 habitantes. Mujeres.

2002	De 45 a 49 años	De 50 a 54 años	De 55 a 59 años	De 60 a 64 años	De 65 a 69 años	De 70 a 74 años	De 75 a 79 años	De 80 a 84 años	De 85 y más años
<b>REGIÓN DE MURCIA</b>									
1 Enfermedades infecciosas intestinales	-	-	-	-	-	-	9,36	23,62	9,42
2 Tuberculosis y sus efectos tardíos	-	-	-	-	-	-	-	-	18,85
3 Infecciones meningocócicas	-	-	-	-	-	-	-	-	-
4 Septicemia	-	-	3,54	-	7,01	7,60	42,10	102,35	113,09
5 Hepatitis víricas	2,90	3,16	3,54	-	-	3,80	-	15,75	18,85
6 SIDA	2,90	-	3,54	-	-	3,80	-	-	-
7 Neoplasia maligna del labio, de la cavidad bucal y de la faringe	2,90	-	3,54	3,81	-	3,80	14,03	7,87	37,70
8 Neoplasia maligna del esófago	-	3,16	3,54	-	-	3,80	-	-	18,85
9 Neoplasia maligna del estómago	2,90	-	7,08	15,23	24,55	34,21	56,14	86,60	47,12
10 Neoplasia maligna del colon	-	6,32	21,23	38,09	17,53	72,22	93,56	165,33	179,06
11 Neoplasia maligna del recto, de la porción rectosigmoide y del ano	5,80	3,16	-	7,62	7,01	22,81	28,07	47,24	56,55
12 Neoplasia maligna del hígado y vías biliares intrahepáticas	-	3,16	-	11,43	17,53	30,41	37,42	47,24	84,82
13 Neoplasia maligna de la vesícula biliar y de las vías biliares extrahepáticas	-	3,16	-	3,81	7,01	15,20	32,75	31,49	37,70
14 Neoplasia maligna del páncreas	2,90	6,32	14,15	15,23	17,53	26,61	28,07	62,98	150,79
15 Neoplasia maligna de la laringe	2,90	-	-	-	-	-	-	-	-
16 Neoplasia maligna de la tráquea, de los bronquios y del pulmón	17,41	6,32	7,08	26,66	10,52	11,40	37,42	47,24	47,12
17 Neoplasia maligna del hueso y cartílagos articulares	-	-	-	-	-	-	4,68	7,87	9,42
18 Melanoma maligno de la piel	-	-	10,61	-	3,51	7,60	9,36	7,87	-
19 Neoplasia maligna de la mama	34,83	37,94	38,92	41,89	52,60	64,62	98,24	149,58	150,79
20 Neoplasias malignas del útero	8,71	3,16	21,23	11,43	14,03	19,00	42,10	62,98	28,27
21 Neoplasia maligna del ovario	2,90	3,16	10,61	22,85	21,04	49,41	28,07	15,75	56,55
22 Neoplasia maligna de la próstata	-	-	-	-	-	-	-	-	-
23 Neoplasia maligna de la vejiga	-	-	3,54	3,81	3,51	3,80	-	47,24	65,97
24 Neoplasia maligna del encéfalo	5,80	3,16	7,08	19,04	3,51	26,61	18,71	15,75	-
25 Enfermedad de Hodgkin	-	3,16	-	-	-	-	-	7,87	-
26 Linfomas no Hodgkin	-	-	7,08	3,81	21,04	15,20	32,75	7,87	37,70
27 Leucemias	-	3,16	3,54	26,66	7,01	11,40	37,42	70,85	94,24
28 Síndromes Mielodisplásicos	-	-	-	-	-	3,80	14,03	-	18,85
29 Neoplasias malignas	92,87	101,17	194,58	304,68	270,03	505,53	739,11	1.149,43	1.404,20
30 Enfermedades de la sangre y de los órganos hematopoyéticos	-	-	-	-	-	3,80	4,68	15,75	84,82
31 Diabetes mellitus	5,80	3,16	3,54	22,85	24,55	68,42	112,27	267,67	631,42
32 Trastornos mentales orgánicos senil y presenil	-	3,16	-	3,81	7,01	15,20	84,20	338,53	1.017,81
33 Trastornos mentales debidos al abuso de alcohol	-	-	-	-	-	3,80	-	-	-
34 Trastornos mentales debidos al uso de drogas (drogodependencia, toxicomanía)	-	-	-	-	-	-	-	-	-
35 Meningitis (otras en el nº 3)	-	-	-	-	-	-	-	7,87	-
36 Enfermedad de Alzheimer	-	3,16	-	3,81	17,53	45,61	88,88	244,06	433,51
37 Enfermedades cardíacas reumáticas crónicas	-	3,16	3,54	11,43	10,52	26,61	18,71	7,87	47,12
38 Enfermedades hipertensivas	-	-	-	3,81	10,52	49,41	84,20	149,58	367,54
39 Infarto agudo de miocardio	-	-	7,08	15,23	45,59	106,43	247,93	543,22	640,84
40 Enfermedades isquémicas del corazón	-	9,48	10,61	34,28	66,63	163,44	364,88	858,13	1.338,23
41 Insuficiencia cardíaca	-	-	7,08	19,04	14,03	38,01	121,63	464,49	1.724,63
42 Enfermedades cerebrovasculares	8,71	9,48	7,08	30,47	66,63	155,84	388,27	1.125,81	2.940,34
43 Aterosclerosis	-	-	-	3,81	-	7,60	18,71	94,47	424,09
44 Gripe	-	-	-	-	-	-	-	-	9,42
45 Neumonía	2,90	3,16	3,54	3,81	3,51	19,00	60,81	70,85	461,78
46 Enfermedades crónicas de las vías respiratorias inferiores (excepto Asma)	5,80	3,16	-	3,81	17,53	26,61	84,20	149,58	490,06
47 Asma	-	3,16	3,54	-	7,01	7,60	14,03	15,75	65,97
48 Insuficiencia respiratoria	-	-	-	3,81	3,51	3,80	-	23,62	84,82
49 Úlcera de estómago, duodeno y yeyuno	-	-	-	3,81	-	11,40	14,03	31,49	37,70
50 Enteritis y colitis no infecciosas	-	-	-	-	-	-	-	-	-
51 Enfermedad vascular intestinal	-	3,16	-	-	-	-	28,07	62,98	84,82

### 7.3. Mortalidad específica por edad y causas seleccionadas. Tasas por 100.000 habitantes. Mujeres.

2002											
REGIÓN DE MURCIA	Total	Menos de un año	De 1 a 4 años	De 5 a 9 años	De 10 a 14 años	De 15 a 19 años	De 20 a 24 años	De 25 a 29 años	De 30 a 34 años	De 35 a 39 años	De 40 a 44 años
52 Cirrosis y otras enfermedades crónicas del hígado	8,19	-	-	-	-	-	-	-	3,85	-	4,60
53 Enfermedades de la piel y del tejido subcutáneo	2,13	-	-	-	-	-	-	-	-	-	-
54 Artritis reumatoide y osteoartritis	0,98	-	-	-	-	-	-	-	-	-	-
55 Osteoporosis y fracturas patológicas	4,91	-	-	-	-	-	-	-	-	-	-
56 Enfermedades del riñón y del uréter	15,72	-	-	-	-	-	-	1,86	1,92	-	2,30
57 Enfermedades de los genitales masculinos	-	-	-	-	-	-	-	-	-	-	-
58 Enfermedades de los genitales femeninos y trastornos de la mama	-	-	-	-	-	-	-	-	-	-	-
59 Embarazo, parto y puerperio	-	-	-	-	-	-	-	-	-	-	-
60 Ciertas afecciones originadas en el periodo perinatal	2,29	201,70	-	-	-	-	-	-	-	-	-
61 Malformaciones congénitas del sistema nervioso	0,49	28,81	3,81	-	-	-	-	-	-	-	-
62 Malformaciones congénitas del sistema circulatorio	1,64	115,26	-	-	-	2,53	-	-	-	-	-
63 Paro cardíaco, muerte sin asistencia y otra causa desconocida	3,11	-	-	-	-	-	-	-	1,92	-	2,30
64 Senilidad	14,90	-	-	-	-	-	-	-	-	-	-
65 Muerte súbita infantil	0,65	57,63	-	-	-	-	-	-	-	-	-
66 Accidentes de tráfico de vehículos a motor	4,91	-	7,62	3,03	5,60	2,53	3,94	5,57	3,85	2,04	2,30
67 Caídas accidentales	3,44	-	-	-	2,80	-	-	-	-	-	-
68 Ahogamiento, sumersión y sofocación	0,98	-	-	-	-	-	-	-	-	-	2,30
69 Accidentes por fuego, humo y sustancias calientes	0,82	-	-	-	-	-	1,97	-	1,92	2,04	-
70 Envenenamiento accidental por psicofármacos y drogas de abuso	0,33	-	-	-	-	-	-	1,86	-	-	2,30
71 Suicidio y lesiones autoinfligidas	3,77	-	-	-	-	2,53	-	5,57	5,77	2,04	6,90
72 Homicidios	0,65	-	-	-	-	2,53	-	-	-	-	-
73 Eventos de intención no determinada	-	-	-	-	-	-	-	-	-	-	-
74 Complicaciones de la atención médica y quirúrgica	3,44	-	-	-	-	-	-	-	-	-	2,30



### 7.3. Mortalidad específica por edad y causas seleccionadas. Tasas por 100.000 habitantes. Mujeres.

2002									
REGIÓN DE MURCIA	De 45 a 49 años	De 50 a 54 años	De 55 a 59 años	De 60 a 64 años	De 65 a 69 años	De 70 a 74 años	De 75 a 79 años	De 80 a 84 años	De 85 y más años
52 Cirrosis y otras enfermedades crónicas del hígado	8,71	6,32	17,69	15,23	14,03	41,81	32,75	55,11	28,27
53 Enfermedades de la piel y del tejido subcutáneo	-	-	3,54	-	-	-	9,36	39,36	47,12
54 Artritis reumatoide y osteoartritis	-	-	-	-	7,01	-	9,36	7,87	9,42
55 Osteoporosis y fracturas patológicas	-	-	-	-	-	3,80	9,36	39,36	207,33
56 Enfermedades del riñón y del uréter	5,80	-	3,54	-	21,04	34,21	93,56	157,46	329,85
57 Enfermedades de los genitales masculinos	-	-	-	-	-	-	-	-	-
58 Enfermedades de los genitales femeninos y trastornos de la mama	-	-	-	-	-	-	-	-	-
59 Embarazo, parto y puerperio	-	-	-	-	-	-	-	-	-
60 Ciertas afecciones originadas en el periodo perinatal	-	-	-	-	-	-	-	-	-
61 Malformaciones congénitas del sistema nervioso	-	-	-	-	-	-	-	-	-
62 Malformaciones congénitas del sistema circulatorio	-	-	-	-	3,51	-	-	-	-
63 Paro cardíaco, muerte sin asistencia y otra causa desconocida	-	-	-	-	7,01	7,60	4,68	39,36	65,97
64 Senilidad	-	-	-	-	-	-	4,68	110,22	716,24
65 Muerte súbita infantil	-	-	-	-	-	-	-	-	-
66 Accidentes de tráfico de vehículos a motor	5,80	-	7,08	7,62	3,51	7,60	9,36	31,49	-
67 Caídas accidentales	-	3,16	-	-	-	11,40	9,36	23,62	103,67
68 Ahogamiento, sumersión y sofocación	-	-	3,54	-	-	3,80	4,68	15,75	-
69 Accidentes por fuego, humo y sustancias calientes	-	-	-	-	-	-	-	-	18,85
70 Envenenamiento accidental por psicofármacos y drogas de abuso	-	-	-	-	-	-	-	-	-
71 Suicidio y lesiones autoinfligidas	5,80	3,16	-	-	14,03	11,40	9,36	-	-
72 Homicidios	-	-	-	-	-	3,80	9,36	-	-
73 Eventos de intención no determinada	-	-	-	-	-	-	-	-	-
74 Complicaciones de la atención médica y quirúrgica	-	-	-	-	10,52	11,40	32,75	7,87	56,55

## 8. Mortalidad por causas seleccionadas y sexo. Tasas ajustadas a la población estándar europea y mundial por 100.000 habitantes.

2002	Teur			Tmund		
	AMBOS SEXOS	Hombres	Mujeres	AMBOS SEXOS	Hombres	Mujeres
REGIÓN DE MURCIA						
1 Enfermedades infecciosas intestinales	0,66	0,88	0,52	0,38	0,54	0,26
2 Tuberculosis y sus efectos tardíos	0,77	1,22	0,33	0,52	0,80	0,25
3 Infecciones meningocócicas	0,19	0,37	-	0,24	0,48	-
4 Septicemia	4,27	4,32	3,88	2,63	2,98	2,14
5 Hepatitis víricas	1,66	2,20	1,10	1,15	1,58	0,72
6 SIDA	2,40	3,88	0,81	2,05	3,36	0,64
7 Neoplasia maligna del labio, de la cavidad bucal y de la faringe	5,03	8,98	1,46	3,55	6,45	0,91
8 Neoplasia maligna del esófago	3,12	5,85	0,74	2,20	4,13	0,47
9 Neoplasia maligna del estómago	9,76	13,73	6,63	6,47	9,04	4,38
10 Neoplasia maligna del colon	14,70	18,27	11,80	9,30	11,68	7,32
11 Neoplasia maligna del recto, de la porción rectosigmoide y del ano	4,76	5,96	3,73	3,04	3,77	2,42
12 Neoplasia maligna del hígado y vías biliares intrahepáticas	6,03	7,94	4,48	3,84	5,09	2,78
13 Neoplasia maligna de la vesícula biliar y de las vías biliares extrahepáticas	2,04	1,65	2,50	1,19	0,90	1,50
14 Neoplasia maligna del páncreas	7,30	7,82	6,62	4,70	5,13	4,21
15 Neoplasia maligna de la laringe	4,10	8,50	0,36	2,86	5,78	0,31
16 Neoplasia maligna de la tráquea, de los bronquios y del pulmón	36,38	72,55	6,81	24,96	48,82	4,94
17 Neoplasia maligna del hueso y cartílagos articulares	0,98	1,18	0,73	0,94	1,17	0,69
18 Melanoma maligno de la piel	1,76	2,29	1,41	1,18	1,51	0,94
19 Neoplasia maligna de la mama	11,51	0,42	20,99	7,96	0,34	14,72
20 Neoplasias malignas del útero	3,18	-	5,85	2,10	-	3,91
21 Neoplasia maligna del ovario	3,67	-	6,76	2,58	-	4,82
22 Neoplasia maligna de la próstata	8,28	21,32	-	4,86	12,20	-
23 Neoplasia maligna de la vejiga	7,17	13,99	1,95	4,53	8,76	1,18
24 Neoplasia maligna del encéfalo	3,98	3,67	4,28	3,06	2,77	3,34
25 Enfermedad de Hodgkin	0,39	0,32	0,44	0,34	0,31	0,35
26 Linfomas no Hodgkin	3,79	4,41	3,16	2,59	3,13	2,04
27 Leucemias	6,01	6,26	5,74	4,31	4,46	4,13
28 Síndromes Mielodisplásicos	1,28	2,35	0,58	0,72	1,32	0,31
29 Neoplasias malignas	169,24	237,85	116,36	112,98	156,56	78,16
30 Enfermedades de la sangre y de los órganos hematopoyéticos	1,46	1,35	1,46	0,94	0,83	0,99
31 Diabetes mellitus	16,81	16,78	16,40	9,82	10,04	9,41
32 Trastornos mentales orgánicos senil y presenil	15,43	13,76	16,40	7,93	7,06	8,45
33 Trastornos mentales debidos al abuso de alcohol	0,73	1,42	0,11	0,52	1,01	0,08
34 Trastornos mentales debidos al uso de drogas (drogodependencia, toxicomanía)	0,07	0,13	-	0,06	0,11	-
35 Meningitis (otras en el nº 3)	0,17	0,23	0,08	0,20	0,35	0,04
36 Enfermedad de Alzheimer	9,60	7,33	11,03	5,19	3,91	6,03
37 Enfermedades cardíacas reumáticas crónicas	2,97	2,61	3,29	1,95	1,67	2,19
38 Enfermedades hipertensivas	7,90	5,65	8,95	4,45	3,42	4,88
39 Infarto agudo de miocardio	37,15	54,12	23,31	22,63	33,98	13,05
40 Enfermedades isquémicas del corazón	61,07	86,31	40,29	36,78	53,56	22,55
41 Insuficiencia cardíaca	26,78	22,99	27,79	14,59	12,92	14,88
42 Enfermedades cerebrovasculares	65,67	71,85	59,55	36,52	40,84	32,38
43 Aterosclerosis	5,58	4,69	5,98	2,84	2,35	3,08
44 Gripe	0,32	0,77	0,09	0,16	0,38	0,05
45 Neumonía	11,44	15,62	8,88	6,77	9,06	5,31
46 Enfermedades crónicas de las vías respiratorias inferiores (excepto Asma)	30,53	62,45	10,40	17,30	34,93	5,76
47 Asma	1,52	0,81	2,04	0,88	0,45	1,21
48 Insuficiencia respiratoria	2,05	2,63	1,53	1,30	1,75	0,88
49 Úlcera de estómago, duodeno y yeyuno	1,85	2,25	1,51	1,10	1,37	0,87
50 Enteritis y colitis no infecciosas	0,08		0,16	0,07		0,14

## 8. Mortalidad por causas seleccionadas y sexo. Tasas ajustadas a la población estándar europea y mundial por 100.000 habitantes.

2002	Teur			Tmund		
	AMBOS SEXOS	Hombres	Mujeres	AMBOS SEXOS	Hombres	Mujeres
REGIÓN DE MURCIA						
51 Enfermedad vascular intestinal	3,02	3,97	2,26	1,72	2,39	1,18
52 Cirrosis y otras enfermedades crónicas del hígado	11,61	17,04	6,77	8,27	12,26	4,66
53 Enfermedades de la piel y del tejido subcutáneo	1,45	2,01	1,26	0,77	1,07	0,67
54 Artritis reumatoide y osteoartritis	0,62	0,60	0,64	0,39	0,39	0,39
55 Osteoporosis y fracturas patológicas	2,33	1,45	2,77	1,18	0,73	1,40
56 Enfermedades del riñón y del uréter	0,66	0,88	0,52	0,38	0,54	0,26
57 Enfermedades de los genitales masculinos	0,77	1,22	0,33	0,52	0,80	0,25
58 Enfermedades de los genitales femeninos y trastornos de la mama	0,19	0,37	-	0,24	0,48	-
59 Embarazo, parto y puerperio	4,27	4,32	3,88	2,63	2,98	2,14
60 Ciertas afecciones originadas en el periodo perinatal	1,66	2,20	1,10	1,15	1,58	0,72
61 Malformaciones congénitas del sistema nervioso	2,40	3,88	0,81	2,05	3,36	0,64
62 Malformaciones congénitas del sistema circulatorio	5,03	8,98	1,46	3,55	6,45	0,91
63 Paro cardíaco, muerte sin asistencia y otra causa desconocida	3,12	5,85	0,74	2,20	4,13	0,47
64 Senilidad	9,76	13,73	6,63	6,47	9,04	4,38
65 Muerte súbita infantil	14,70	18,27	11,80	9,30	11,68	7,32
66 Accidentes de tráfico de vehículos a motor	4,76	5,96	3,73	3,04	3,77	2,42
67 Caídas accidentales	6,03	7,94	4,48	3,84	5,09	2,78
68 Ahogamiento, sumersión y sofocación	2,04	1,65	2,50	1,19	0,90	1,50
69 Accidentes por fuego, humo y sustancias calientes	7,30	7,82	6,62	4,70	5,13	4,21
70 Envenenamiento accidental por psicofármacos y drogas de abuso	4,10	8,50	0,36	2,86	5,78	0,31
71 Suicidio y lesiones autoinfligidas	36,38	72,55	6,81	24,96	48,82	4,94
72 Homicidios	0,98	1,18	0,73	0,94	1,17	0,69

## 9.1. Defunciones por edad y causas a 3 caracteres. Ambos sexos.

2002										
REGIÓN DE MURCIA	Total	Menos de un año	De 1 a 4 años	De 5 a 9 años	De 10 a 14 años	De 15 a 19 años	De 20 a 24 años	De 25 a 29 años	De 30 a 34 años	De 35 a 39 años
Total	9.444	96	24	11	15	33	66	64	80	110
A00. Cólera	-	-	-	-	-	-	-	-	-	-
A01. Fiebres tifoidea y paratifoidea	-	-	-	-	-	-	-	-	-	-
A02. Otras infecciones debidas a Salmonella	1	-	-	-	-	-	-	-	-	-
A03. Shigelosis	-	-	-	-	-	-	-	-	-	-
A04. Otras infecciones intestinales bacterianas	-	-	-	-	-	-	-	-	-	-
A05. Otras intoxicaciones alimentarias bacterianas	-	-	-	-	-	-	-	-	-	-
A06. Amebiasis	-	-	-	-	-	-	-	-	-	-
A07. Otras enfermedades intestinales debidas a protozoarios	-	-	-	-	-	-	-	-	-	-
A08. Infecciones intestinales debidas a virus y otros organismos especificados	-	-	-	-	-	-	-	-	-	-
A09. Diarrea y gastroenteritis de presunto origen infeccioso	10	-	-	-	-	-	-	-	-	-
A15. Tuberculosis respiratoria, confirmada bacteriológica e histológicamente	-	-	-	-	-	-	-	-	-	-
A16. Tuberculosis respiratoria, no confirmada bacteriológica o histológicamente	5	-	-	-	-	-	-	-	-	-
A17. Tuberculosis del sistema nervioso	-	-	-	-	-	-	-	-	-	-
A18. Tuberculosis de otros órganos	-	-	-	-	-	-	-	-	-	-
A19. Tuberculosis miliar	2	-	-	-	-	-	-	-	-	-
A20. Peste	-	-	-	-	-	-	-	-	-	-
A21. Tularemia	-	-	-	-	-	-	-	-	-	-
A22. Carbunco [ántrax]	-	-	-	-	-	-	-	-	-	-
A23. Brucelosis	-	-	-	-	-	-	-	-	-	-
A24. Muermo y melioidosis	-	-	-	-	-	-	-	-	-	-
A25. Fiebres por mordedura de rata	-	-	-	-	-	-	-	-	-	-
A26. Erisipeloide	-	-	-	-	-	-	-	-	-	-
A27. Leptospirosis	-	-	-	-	-	-	-	-	-	-
A28. Otras enfermedades zoonóticas bacterianas, no clasificadas en otra parte	-	-	-	-	-	-	-	-	-	-
A30. Lepra [enfermedad de Hansen]	-	-	-	-	-	-	-	-	-	-
A31. Infecciones debidas a otras micobacterias	1	-	-	-	-	-	-	-	-	-
A32. Listeriosis	1	-	-	-	-	-	-	-	-	-
A33. Tétanos neonatal	-	-	-	-	-	-	-	-	-	-
A34. Tétanos obstétrico	-	-	-	-	-	-	-	-	-	-
A35. Otros tétanos	-	-	-	-	-	-	-	-	-	-
A36. Difteria	-	-	-	-	-	-	-	-	-	-
A37. Tos ferina [tos convulsiva]	-	-	-	-	-	-	-	-	-	-
A38. Escarlatina	-	-	-	-	-	-	-	-	-	-
A39. Infección meningocócica	2	-	-	-	2	-	-	-	-	-
A40. Septicemia estreptocócica	2	-	-	-	-	-	-	-	-	-
A41. Otras septicemias	64	-	-	-	-	-	-	-	1	2
A42. Actinomicosis	-	-	-	-	-	-	-	-	-	-
A43. Nocardiosis	-	-	-	-	-	-	-	-	-	-
A44. Bartonelosis	-	-	-	-	-	-	-	-	-	-
A46. Erisipela	-	-	-	-	-	-	-	-	-	-
A48. Otras enfermedades bacterianas, no clasificadas en otra parte	1	-	-	-	-	-	-	-	-	-
A49. Infección bacteriana de sitio no especificado	3	1	-	-	-	-	-	-	-	-
A50. Sífilis congénita	-	-	-	-	-	-	-	-	-	-
A51. Sífilis precoz	-	-	-	-	-	-	-	-	-	-
A52. Sífilis tardía	-	-	-	-	-	-	-	-	-	-
A53. Otras sífilis y las no especificadas	-	-	-	-	-	-	-	-	-	-
A54. Infección gonocócica	-	-	-	-	-	-	-	-	-	-
A55. Linfogranuloma (venéreo) por clamidias	-	-	-	-	-	-	-	-	-	-
A56. Otras enfermedades de transmisión sexual debidas a clamidias	-	-	-	-	-	-	-	-	-	-
A57. Chancro blando	-	-	-	-	-	-	-	-	-	-
A58. Granuloma inguinal	-	-	-	-	-	-	-	-	-	-
A59. Tricomoniasis	-	-	-	-	-	-	-	-	-	-

## 9.1. Defunciones por edad y causas a 3 caracteres. Ambos sexos.

2002	De 40 a 44 años	De 45 a 49 años	De 50 a 54 años	De 55 a 59 años	De 60 a 64 años	De 65 a 69 años	De 70 a 74 años	De 75 a 79 años	De 80 a 84 años	De 85 y más años
<b>REGIÓN DE MURCIA</b>										
<b>Total</b>	141	176	222	295	435	723	1.121	1.486	1.699	2.647
A00. Cólera	-	-	-	-	-	-	-	-	-	-
A01. Fiebres tifoidea y paratifoidea	-	-	-	-	-	-	-	-	-	-
A02. Otras infecciones debidas a Salmonella	-	-	-	-	-	-	-	1	-	-
A03. Shigelosis	-	-	-	-	-	-	-	-	-	-
A04. Otras infecciones intestinales bacterianas	-	-	-	-	-	-	-	-	-	-
A05. Otras intoxicaciones alimentarias bacterianas	-	-	-	-	-	-	-	-	-	-
A06. Amebiasis	-	-	-	-	-	-	-	-	-	-
A07. Otras enfermedades intestinales debidas a protozoarios	-	-	-	-	-	-	-	-	-	-
A08. Infecciones intestinales debidas a virus y otros organismos especificados	-	-	-	-	-	-	-	-	-	-
A09. Diarrea y gastroenteritis de presunto origen infeccioso	-	-	-	-	-	2	1	1	3	3
A15. Tuberculosis respiratoria, confirmada bacteriológica e histológicamente	-	-	-	-	-	-	-	-	-	-
A16. Tuberculosis respiratoria, no confirmada bacteriológica o histológicamente	-	-	1	-	-	1	-	2	-	1
A17. Tuberculosis del sistema nervioso	-	-	-	-	-	-	-	-	-	-
A18. Tuberculosis de otros órganos	-	-	-	-	-	-	-	-	-	-
A19. Tuberculosis miliar	-	-	-	1	-	-	1	-	-	-
A20. Peste	-	-	-	-	-	-	-	-	-	-
A21. Tularemia	-	-	-	-	-	-	-	-	-	-
A22. Carbunco [ántrax]	-	-	-	-	-	-	-	-	-	-
A23. Brucelosis	-	-	-	-	-	-	-	-	-	-
A24. Muermo y melioidosis	-	-	-	-	-	-	-	-	-	-
A25. Fiebres por mordedura de rata	-	-	-	-	-	-	-	-	-	-
A26. Erisipeloide	-	-	-	-	-	-	-	-	-	-
A27. Leptospirosis	-	-	-	-	-	-	-	-	-	-
A28. Otras enfermedades zoonóticas bacterianas, no clasificadas en otra parte	-	-	-	-	-	-	-	-	-	-
A30. Lepra [enfermedad de Hansen]	-	-	-	-	-	-	-	-	-	-
A31. Infecciones debidas a otras micobacterias	-	-	-	-	1	-	-	-	-	-
A32. Listeriosis	-	-	-	-	1	-	-	-	-	-
A33. Tétanos neonatal	-	-	-	-	-	-	-	-	-	-
A34. Tétanos obstétrico	-	-	-	-	-	-	-	-	-	-
A35. Otros tétanos	-	-	-	-	-	-	-	-	-	-
A36. Difteria	-	-	-	-	-	-	-	-	-	-
A37. Tos ferina [tos convulsiva]	-	-	-	-	-	-	-	-	-	-
A38. Escarlatina	-	-	-	-	-	-	-	-	-	-
A39. Infección meningocócica	-	-	-	-	-	-	-	-	-	-
A40. Septicemia estreptocócica	-	-	-	-	-	-	1	-	-	1
A41. Otras septicemias	1	-	1	1	6	5	7	10	16	14
A42. Actinomicosis	-	-	-	-	-	-	-	-	-	-
A43. Nocardiosis	-	-	-	-	-	-	-	-	-	-
A44. Bartonelosis	-	-	-	-	-	-	-	-	-	-
A46. Erisipela	-	-	-	-	-	-	-	-	-	-
A48. Otras enfermedades bacterianas, no clasificadas en otra parte	-	-	-	-	-	-	1	-	-	-
A49. Infección bacteriana de sitio no especificado	-	-	-	-	-	-	-	-	-	2
A50. Sífilis congénita	-	-	-	-	-	-	-	-	-	-
A51. Sífilis precoz	-	-	-	-	-	-	-	-	-	-
A52. Sífilis tardía	-	-	-	-	-	-	-	-	-	-
A53. Otras sífilis y las no especificadas	-	-	-	-	-	-	-	-	-	-
A54. Infección gonocócica	-	-	-	-	-	-	-	-	-	-
A55. Linfogranuloma (venéreo) por clamidias	-	-	-	-	-	-	-	-	-	-
A56. Otras enfermedades de transmisión sexual debidas a clamidias	-	-	-	-	-	-	-	-	-	-
A57. Chancro blando	-	-	-	-	-	-	-	-	-	-
A58. Granuloma inguinal	-	-	-	-	-	-	-	-	-	-
A59. Tricomoniasis	-	-	-	-	-	-	-	-	-	-

## 9.1. Defunciones por edad y causas a 3 caracteres. Ambos sexos.

2002	Total	Menos de un año	De 1 a 4 años	De 5 a 9 años	De 10 a 14 años	De 15 a 19 años	De 20 a 24 años	De 25 a 29 años	De 30 a 34 años	De 35 a 39 años
<b>REGIÓN DE MURCIA</b>										
A60. Infección anogenital debida a virus del herpes [herpes simple]	-	-	-	-	-	-	-	-	-	-
A63. Otras enfermedades de transmisión predominantemente sexual, no clasificadas en otra parte	-	-	-	-	-	-	-	-	-	-
A64. Enfermedad de transmisión sexual no especificada	-	-	-	-	-	-	-	-	-	-
A65. Sífilis no venérea	-	-	-	-	-	-	-	-	-	-
A66. Frambesia	-	-	-	-	-	-	-	-	-	-
A67. Pinta [carate]	-	-	-	-	-	-	-	-	-	-
A68. Fiebres recurrentes	-	-	-	-	-	-	-	-	-	-
A69. Otras infecciones causadas por espiroquetas	-	-	-	-	-	-	-	-	-	-
A70. Infección debida a Chlamydia psittaci	-	-	-	-	-	-	-	-	-	-
A71. Tracoma	-	-	-	-	-	-	-	-	-	-
A74. Otras enfermedades causadas por clamidias	-	-	-	-	-	-	-	-	-	-
A75. Tifus	-	-	-	-	-	-	-	-	-	-
A77. Fiebre maculosa [rickettsiosis transmitida por garrapatas]	-	-	-	-	-	-	-	-	-	-
A78. Fiebre Q	-	-	-	-	-	-	-	-	-	-
A79. Otras rickettsiosis	-	-	-	-	-	-	-	-	-	-
A80. Poliomiелitis aguda	-	-	-	-	-	-	-	-	-	-
A81. Infecciones del sistema nervioso central por virus lento	2	-	-	-	-	-	-	-	-	-
A82. Rabia	-	-	-	-	-	-	-	-	-	-
A83. Encefalitis viral transmitida por mosquitos	-	-	-	-	-	-	-	-	-	-
A84. Encefalitis viral transmitida por garrapatas	-	-	-	-	-	-	-	-	-	-
A85. Otras encefalitis virales, no clasificadas en otra parte	-	-	-	-	-	-	-	-	-	-
A86. Encefalitis viral, no especificada	-	-	-	-	-	-	-	-	-	-
A87. Meningitis viral	-	-	-	-	-	-	-	-	-	-
A88. Otras infecciones virales del sistema nervioso central, no clasificadas en otra parte	-	-	-	-	-	-	-	-	-	-
A89. Infección viral del sistema nervioso central, no especificada	-	-	-	-	-	-	-	-	-	-
A90. Fiebre del dengue [dengue clásico]	-	-	-	-	-	-	-	-	-	-
A91. Fiebre del dengue hemorrágico	-	-	-	-	-	-	-	-	-	-
A92. Otras fiebres virales transmitidas por mosquitos	-	-	-	-	-	-	-	-	-	-
A93. Otras fiebres virales transmitidas por artrópodos, no clasificadas en otra parte	-	-	-	-	-	-	-	-	-	-
A94. Fiebre viral transmitida por artrópodos, no especificada	-	-	-	-	-	-	-	-	-	-
A95. Fiebre amarilla	-	-	-	-	-	-	-	-	-	-
A96. Fiebre hemorrágica por arenavirus	-	-	-	-	-	-	-	-	-	-
A98. Otras fiebres virales hemorrágicas, no clasificadas en otra parte	-	-	-	-	-	-	-	-	-	-
A99. Fiebre viral hemorrágica, no especificada	-	-	-	-	-	-	-	-	-	-
B00. Infecciones herpéticas [herpes simple]										
B01. Varicela	2	1	-	-	-	-	-	-	1	-
B02. Herpes zoster	-	-	-	-	-	-	-	-	-	-
B03. Viruela	-	-	-	-	-	-	-	-	-	-
B04. Viruela de los monos	-	-	-	-	-	-	-	-	-	-
B05. Sarampión	-	-	-	-	-	-	-	-	-	-
B06. Rubéola [sarampión alemán]	-	-	-	-	-	-	-	-	-	-
B07. Verrugas víricas	-	-	-	-	-	-	-	-	-	-
B08. Otras infecciones víricas caracterizadas por lesiones de la piel y de las membranas mucosas, no clasificadas en otra parte	-	-	-	-	-	-	-	-	-	-
B09. Infección viral no especificada, caracterizada por lesiones de la piel y de las membranas mucosas	-	-	-	-	-	-	-	-	-	-
B15. Hepatitis aguda tipo A	-	-	-	-	-	-	-	-	-	-
B16. Hepatitis aguda tipo B	4	-	-	-	-	-	-	-	-	-
B17. Otras hepatitis virales agudas	-	-	-	-	-	-	-	-	-	-

## 9.1. Defunciones por edad y causas a 3 caracteres. Ambos sexos.

2002	De 40 a 44 años	De 45 a 49 años	De 50 a 54 años	De 55 a 59 años	De 60 a 64 años	De 65 a 69 años	De 70 a 74 años	De 75 a 79 años	De 80 a 84 años	De 85 y más años
REGIÓN DE MURCIA										
A60. Infección anogenital debida a virus del herpes [herpes simple]	-	-	-	-	-	-	-	-	-	-
A63. Otras enfermedades de transmisión predominantemente sexual, no clasificadas en otra parte	-	-	-	-	-	-	-	-	-	-
A64. Enfermedad de transmisión sexual no especificada	-	-	-	-	-	-	-	-	-	-
A65. Sífilis no venérea	-	-	-	-	-	-	-	-	-	-
A66. Frambesia	-	-	-	-	-	-	-	-	-	-
A67. Pinta [carate]	-	-	-	-	-	-	-	-	-	-
A68. Fiebres recurrentes	-	-	-	-	-	-	-	-	-	-
A69. Otras infecciones causadas por espiroquetas	-	-	-	-	-	-	-	-	-	-
A70. Infección debida a Chlamydia psittaci	-	-	-	-	-	-	-	-	-	-
A71. Tracoma	-	-	-	-	-	-	-	-	-	-
A74. Otras enfermedades causadas por clamidias	-	-	-	-	-	-	-	-	-	-
A75. Tifus	-	-	-	-	-	-	-	-	-	-
A77. Fiebre maculosa [rickettsiosis transmitida por garrapatas]	-	-	-	-	-	-	-	-	-	-
A78. Fiebre Q	-	-	-	-	-	-	-	-	-	-
A79. Otras rickettsiosis	-	-	-	-	-	-	-	-	-	-
A80. Poliomielitis aguda	-	-	-	-	-	-	-	-	-	-
A81. Infecciones del sistema nervioso central por virus lento	-	1	-	-	-	1	-	-	-	-
A82. Rabia	-	-	-	-	-	-	-	-	-	-
A83. Encefalitis viral transmitida por mosquitos	-	-	-	-	-	-	-	-	-	-
A84. Encefalitis viral transmitida por garrapatas	-	-	-	-	-	-	-	-	-	-
A85. Otras encefalitis virales, no clasificadas en otra parte	-	-	-	-	-	-	-	-	-	-
A86. Encefalitis viral, no especificada	-	-	-	-	-	-	-	-	-	-
A87. Meningitis viral	-	-	-	-	-	-	-	-	-	-
A88. Otras infecciones virales del sistema nervioso central, no clasificadas en otra parte	-	-	-	-	-	-	-	-	-	-
A89. Infección viral del sistema nervioso central, no especificada	-	-	-	-	-	-	-	-	-	-
A90. Fiebre del dengue [dengue clásico]	-	-	-	-	-	-	-	-	-	-
A91. Fiebre del dengue hemorrágico	-	-	-	-	-	-	-	-	-	-
A92. Otras fiebres virales transmitidas por mosquitos	-	-	-	-	-	-	-	-	-	-
A93. Otras fiebres virales transmitidas por artrópodos, no clasificadas en otra parte	-	-	-	-	-	-	-	-	-	-
A94. Fiebre viral transmitida por artrópodos, no especificada	-	-	-	-	-	-	-	-	-	-
A95. Fiebre amarilla	-	-	-	-	-	-	-	-	-	-
A96. Fiebre hemorrágica por arenavirus	-	-	-	-	-	-	-	-	-	-
A98. Otras fiebres virales hemorrágicas, no clasificadas en otra parte	-	-	-	-	-	-	-	-	-	-
A99. Fiebre viral hemorrágica, no especificada	-	-	-	-	-	-	-	-	-	-
B00. Infecciones herpéticas [herpes simple]	-	-	-	-	-	-	-	-	-	-
B01. Varicela	-	-	-	-	-	-	-	-	-	-
B02. Herpes zoster	-	-	-	-	-	-	-	-	-	-
B03. Viruela	-	-	-	-	-	-	-	-	-	-
B04. Viruela de los monos	-	-	-	-	-	-	-	-	-	-
B05. Sarampión	-	-	-	-	-	-	-	-	-	-
B06. Rubéola [sarampión alemán]	-	-	-	-	-	-	-	-	-	-
B07. Verrugas víricas	-	-	-	-	-	-	-	-	-	-
B08. Otras infecciones víricas caracterizadas por lesiones de la piel y de las membranas mucosas, no clasificadas en otra parte	-	-	-	-	-	-	-	-	-	-
B09. Infección viral no especificada, caracterizada por lesiones de la piel y de las membranas mucosas	-	-	-	-	-	-	-	-	-	-
B15. Hepatitis aguda tipo A	-	-	-	-	-	-	-	-	-	-
B16. Hepatitis aguda tipo B	1	1	-	-	-	-	-	2	-	-
B17. Otras hepatitis virales agudas	-	-	-	-	-	-	-	-	-	-

## 9.1. Defunciones por edad y causas a 3 caracteres. Ambos sexos.

2002	Total	Menos de un año	De 1 a 4 años	De 5 a 9 años	De 10 a 14 años	De 15 a 19 años	De 20 a 24 años	De 25 a 29 años	De 30 a 34 años	De 35 a 39 años
REGIÓN DE MURCIA										
B18. Hepatitis viral crónica	17	-	-	-	-	-	-	-	-	1
B19. Hepatitis viral, sin otra especificación	-	-	-	-	-	-	-	-	-	-
B20. Enfermedad por virus de la inmunodeficiencia humana [VIH], resultante en enfermedades infecciosas y parasitarias	20	-	-	-	-	-	1	-	-	8
B21. Enfermedad por virus de la inmunodeficiencia humana [VIH], resultante en tumores malignos	2	-	-	-	-	-	-	1	-	-
B22. Enfermedad por virus de la inmunodeficiencia humana [VIH], resultante en otras enfermedades especificadas	2	-	-	-	-	-	-	-	1	-
B23. Enfermedad por virus de la inmunodeficiencia humana [VIH], resultante en otras afecciones	1	-	-	-	-	-	-	-	-	1
B24. Enfermedad por virus de la inmunodeficiencia humana [VIH], sin otra especificación	6	-	-	-	-	-	-	1	2	2
B25. Enfermedad debida a virus citomegálico	-	-	-	-	-	-	-	-	-	-
B26. Parotiditis infecciosa	-	-	-	-	-	-	-	-	-	-
B27. Mononucleosis infecciosa	-	-	-	-	-	-	-	-	-	-
B30. Conjuntivitis viral	-	-	-	-	-	-	-	-	-	-
B33. Otras enfermedades virales, no clasificadas en otra parte	-	-	-	-	-	-	-	-	-	-
B34. Infección viral de sitio no especificado	-	-	-	-	-	-	-	-	-	-
B35. Dermatofitosis	-	-	-	-	-	-	-	-	-	-
B36. Otras micosis superficiales	-	-	-	-	-	-	-	-	-	-
B37. Candidiasis	1	1	-	-	-	-	-	-	-	-
B38. Coccidioidomicosis	-	-	-	-	-	-	-	-	-	-
B39. Histoplasmosis	-	-	-	-	-	-	-	-	-	-
B40. Blastomicosis	-	-	-	-	-	-	-	-	-	-
B41. Paracoccidioidomicosis	-	-	-	-	-	-	-	-	-	-
B42. Esporotricosis	-	-	-	-	-	-	-	-	-	-
B43. Cromomicosis y absceso feomicótico	-	-	-	-	-	-	-	-	-	-
B44. Aspergilosis	-	-	-	-	-	-	-	-	-	-
B45. Criptococosis	-	-	-	-	-	-	-	-	-	-
B46. Cigomicosis	-	-	-	-	-	-	-	-	-	-
B47. Micetoma	-	-	-	-	-	-	-	-	-	-
B48. Otras micosis, no clasificadas en otra parte	-	-	-	-	-	-	-	-	-	-
B49. Micosis, no especificada	1	1	-	-	-	-	-	-	-	-
B50. Paludismo [malaria] debido a Plasmodium falciparum	-	-	-	-	-	-	-	-	-	-
B51. Paludismo [malaria] debido a Plasmodium vivax	-	-	-	-	-	-	-	-	-	-
B52. Paludismo [malaria] debido a Plasmodium malariae	-	-	-	-	-	-	-	-	-	-
B53. Otro paludismo [malaria] confirmado parasitológicamente	-	-	-	-	-	-	-	-	-	-
B54. Paludismo [malaria] no especificado	-	-	-	-	-	-	-	-	-	-
B55. Leishmaniasis	-	-	-	-	-	-	-	-	-	-
B56. Tripanosomiasis africana	-	-	-	-	-	-	-	-	-	-
B57. Enfermedad de Chagas	-	-	-	-	-	-	-	-	-	-
B58. Toxoplasmosis	-	-	-	-	-	-	-	-	-	-
B59. Neumocistosis	-	-	-	-	-	-	-	-	-	-
B60. Otras enfermedades debidas a protozoarios, no clasificadas en otra parte	-	-	-	-	-	-	-	-	-	-
B64. Enfermedad debida a protozoarios, no especificada	-	-	-	-	-	-	-	-	-	-
B65. Esquistosomiasis [bilharziasis]	-	-	-	-	-	-	-	-	-	-
B66. Otras infecciones debidas a trematodos	-	-	-	-	-	-	-	-	-	-
B67. Equinococosis	-	-	-	-	-	-	-	-	-	-
B68. Teniasis	-	-	-	-	-	-	-	-	-	-
B69. Cisticercosis	-	-	-	-	-	-	-	-	-	-
B70. Difilobotriasis y esparganosis	-	-	-	-	-	-	-	-	-	-
B71. Otras infecciones debidas a cestodos	-	-	-	-	-	-	-	-	-	-
B72. Dracontiasis	-	-	-	-	-	-	-	-	-	-
B73. Oncocercosis	-	-	-	-	-	-	-	-	-	-



## 9.1. Defunciones por edad y causas a 3 caracteres. Ambos sexos.

2002	De 40 a 44 años	De 45 a 49 años	De 50 a 54 años	De 55 a 59 años	De 60 a 64 años	De 65 a 69 años	De 70 a 74 años	De 75 a 79 años	De 80 a 84 años	De 85 y más años
<b>REGIÓN DE MURCIA</b>										
B18. Hepatitis viral crónica	1	1	2	3	1	1	2	-	3	2
B19. Hepatitis viral, sin otra especificación	-	-	-	-	-	-	-	-	-	-
B20. Enfermedad por virus de la inmunodeficiencia humana [VIH], resultante en enfermedades infecciosas y parasitarias	5	3	2	-	-	-	1	-	-	-
B21. Enfermedad por virus de la inmunodeficiencia humana [VIH], resultante en tumores malignos	-	1	-	-	-	-	-	-	-	-
B22. Enfermedad por virus de la inmunodeficiencia humana [VIH], resultante en otras enfermedades especificadas	1	-	-	-	-	-	-	-	-	-
B23. Enfermedad por virus de la inmunodeficiencia humana [VIH], resultante en otras afecciones	-	-	-	-	-	-	-	-	-	-
B24. Enfermedad por virus de la inmunodeficiencia humana [VIH], sin otra especificación	-	-	-	1	-	-	-	-	-	-
B25. Enfermedad debida a virus citomegálico	-	-	-	-	-	-	-	-	-	-
B26. Parotiditis infecciosa	-	-	-	-	-	-	-	-	-	-
B27. Mononucleosis infecciosa	-	-	-	-	-	-	-	-	-	-
B30. Conjuntivitis viral	-	-	-	-	-	-	-	-	-	-
B33. Otras enfermedades virales, no clasificadas en otra parte	-	-	-	-	-	-	-	-	-	-
B34. Infección viral de sitio no especificado	-	-	-	-	-	-	-	-	-	-
B35. Dermatofitosis	-	-	-	-	-	-	-	-	-	-
B36. Otras micosis superficiales	-	-	-	-	-	-	-	-	-	-
B37. Candidiasis	-	-	-	-	-	-	-	-	-	-
B38. Coccidioidomicosis	-	-	-	-	-	-	-	-	-	-
B39. Histoplasmosis	-	-	-	-	-	-	-	-	-	-
B40. Blastomicosis	-	-	-	-	-	-	-	-	-	-
B41. Paracoccidioidomicosis	-	-	-	-	-	-	-	-	-	-
B42. Esporotricosis	-	-	-	-	-	-	-	-	-	-
B43. Cromomicosis y absceso feomicótico	-	-	-	-	-	-	-	-	-	-
B44. Aspergilosis	-	-	-	-	-	-	-	-	-	-
B45. Criptococosis	-	-	-	-	-	-	-	-	-	-
B46. Cigomicosis	-	-	-	-	-	-	-	-	-	-
B47. Micetoma	-	-	-	-	-	-	-	-	-	-
B48. Otras micosis, no clasificadas en otra parte	-	-	-	-	-	-	-	-	-	-
B49. Micosis, no especificada	-	-	-	-	-	-	-	-	-	-
B50. Paludismo [malaria] debido a Plasmodium falciparum	-	-	-	-	-	-	-	-	-	-
B51. Paludismo [malaria] debido a Plasmodium vivax	-	-	-	-	-	-	-	-	-	-
B52. Paludismo [malaria] debido a Plasmodium malariae	-	-	-	-	-	-	-	-	-	-
B53. Otro paludismo [malaria] confirmado parasitológicamente	-	-	-	-	-	-	-	-	-	-
B54. Paludismo [malaria] no especificado	-	-	-	-	-	-	-	-	-	-
B55. Leishmaniasis	-	-	-	-	-	-	-	-	-	-
B56. Tripanosomiasis africana	-	-	-	-	-	-	-	-	-	-
B57. Enfermedad de Chagas	-	-	-	-	-	-	-	-	-	-
B58. Toxoplasmosis	-	-	-	-	-	-	-	-	-	-
B59. Neumocistosis	-	-	-	-	-	-	-	-	-	-
B60. Otras enfermedades debidas a protozoarios, no clasificadas en otra parte	-	-	-	-	-	-	-	-	-	-
B64. Enfermedad debida a protozoarios, no especificada	-	-	-	-	-	-	-	-	-	-
B65. Esquistosomiasis [bilharziasis]	-	-	-	-	-	-	-	-	-	-
B66. Otras infecciones debidas a trematodos	-	-	-	-	-	-	-	-	-	-
B67. Equinococosis	-	-	-	-	-	-	-	-	-	-
B68. Teniasis	-	-	-	-	-	-	-	-	-	-
B69. Cisticercosis	-	-	-	-	-	-	-	-	-	-
B70. Difilobotriasis y esparganosis	-	-	-	-	-	-	-	-	-	-
B71. Otras infecciones debidas a cestodos	-	-	-	-	-	-	-	-	-	-
B72. Dracontiasis	-	-	-	-	-	-	-	-	-	-
B73. Oncocercosis	-	-	-	-	-	-	-	-	-	-

## 9.1. Defunciones por edad y causas a 3 caracteres. Ambos sexos.

2002	Total	Menos de un año	De 1 a 4 años	De 5 a 9 años	De 10 a 14 años	De 15 a 19 años	De 20 a 24 años	De 25 a 29 años	De 30 a 34 años	De 35 a 39 años
REGIÓN DE MURCIA										
B74. Filariasis	-	-	-	-	-	-	-	-	-	-
B75. Triquinosis	-	-	-	-	-	-	-	-	-	-
B76. Anquilostomiasis y necatoriasis	-	-	-	-	-	-	-	-	-	-
B77. Ascariasis	-	-	-	-	-	-	-	-	-	-
B78. Estrongiloidiasis	-	-	-	-	-	-	-	-	-	-
B79. Tricuriasis	-	-	-	-	-	-	-	-	-	-
B80. Enterobiasis	-	-	-	-	-	-	-	-	-	-
B81. Otras helmintiasis intestinales, no clasificadas en otra parte	-	-	-	-	-	-	-	-	-	-
B82. Parasitosis intestinales, sin otra especificación	-	-	-	-	-	-	-	-	-	-
B83. Otras helmintiasis	-	-	-	-	-	-	-	-	-	-
B85. Pediculosis y phthiriasis	-	-	-	-	-	-	-	-	-	-
B86. Escabiosis	-	-	-	-	-	-	-	-	-	-
B87. Miasis	-	-	-	-	-	-	-	-	-	-
B88. Otras infestaciones	-	-	-	-	-	-	-	-	-	-
B89. Enfermedad parasitaria, no especificada	-	-	-	-	-	-	-	-	-	-
B90. Secuelas de tuberculosis	3	-	-	-	-	-	1	-	-	-
B91. Secuelas de poliomielitis	-	-	-	-	-	-	-	-	-	-
B92. Secuelas de lepra	-	-	-	-	-	-	-	-	-	-
B94. Secuelas de otras enfermedades infecciosas y parasitarias y de las no especificadas	-	-	-	-	-	-	-	-	-	-
B95. Estreptococos y estafilococos como causa de enfermedades clasificadas en otros capítulos	-	-	-	-	-	-	-	-	-	-
B96. Otros agentes bacterianos como causa de enfermedades clasificadas en otros capítulos	-	-	-	-	-	-	-	-	-	-
B97. Agentes virales como causa de enfermedades clasificadas en otros capítulos	-	-	-	-	-	-	-	-	-	-
B99. Otras enfermedades infecciosas y las no especificadas	3	-	-	-	-	-	-	-	-	-
C00. Tumor maligno del labio	3	-	-	-	-	-	-	-	-	-
C01. Tumor maligno de la base de la lengua	5	-	-	-	-	-	-	-	-	-
C02. Tumor maligno de otras partes y de las no especificadas de la lengua	12	-	-	-	-	-	-	-	-	-
C03. Tumor maligno de la encía	-	-	-	-	-	-	-	-	-	-
C04. Tumor maligno del piso de la boca	5	-	-	-	-	-	-	-	-	-
C05. Tumor maligno del paladar	-	-	-	-	-	-	-	-	-	-
C06. Tumor maligno de otras partes y de las no especificadas de la boca	8	-	-	-	-	-	-	-	-	-
C07. Tumor maligno de la glándula parótida	3	-	-	-	-	-	-	-	-	-
C08. Tumor maligno de otras glándulas salivales mayores y de las no especificadas	1	-	-	-	-	-	-	-	-	-
C09. Tumor maligno de la amígdala	5	-	-	-	-	-	-	-	-	-
C10. Tumor maligno de la orofaringe	3	-	-	-	-	-	-	-	-	-
C11. Tumor maligno de la nasofaringe	2	-	-	-	-	-	-	-	1	-
C12. Tumor maligno del seno piriforme	3	-	-	-	-	-	-	-	-	-
C13. Tumor maligno de la hipofaringe	3	-	-	-	-	-	-	-	-	-
C14. Tumor maligno de otros sitios y de los mal definidos del labio, de la cavidad bucal y de la faringe	9	-	-	-	-	-	-	-	-	-
C15. Tumor maligno del esófago	38	-	-	-	-	-	-	-	-	1
C16. Tumor maligno del estómago	141	-	-	-	-	-	-	1	-	3
C17. Tumor maligno del intestino delgado	3	-	-	-	-	-	-	-	-	-
C18. Tumor maligno del colon	217	-	-	-	-	-	-	-	-	1
C19. Tumor maligno de la unión rectosigmoidea	17	-	-	-	-	-	-	-	-	-
C20. Tumor maligno del recto	56	-	-	-	-	-	-	1	-	-
C21. Tumor maligno del ano y del conducto anal	-	-	-	-	-	-	-	-	-	-
C22. Tumor maligno del hígado y de las vías biliares intrahepáticas	89	-	-	-	-	-	-	-	-	-
C23. Tumor maligno de la vesícula biliar	15	-	-	-	-	-	-	-	-	-
C24. Tumor maligno de otras partes y de las no especificadas de las vías biliares	18	-	-	-	-	-	-	-	-	-
C25. Tumor maligno del páncreas	103	-	-	-	-	-	-	-	-	1
C26. Tumor maligno de otros sitios y de los mal definidos de los órganos digestivos	20	-	-	-	-	-	-	-	-	-

## 9.1. Defunciones por edad y causas a 3 caracteres. Ambos sexos.

2002	De 40 a 44 años	De 45 a 49 años	De 50 a 54 años	De 55 a 59 años	De 60 a 64 años	De 65 a 69 años	De 70 a 74 años	De 75 a 79 años	De 80 a 84 años	De 85 y más años
<b>REGIÓN DE MURCIA</b>										
B74. Filariasis	-	-	-	-	-	-	-	-	-	-
B75. Triquinosis	-	-	-	-	-	-	-	-	-	-
B76. Anquilostomiasis y necatoriasis	-	-	-	-	-	-	-	-	-	-
B77. Ascariasis	-	-	-	-	-	-	-	-	-	-
B78. Estrongiloidiasis	-	-	-	-	-	-	-	-	-	-
B79. Tricuriasis	-	-	-	-	-	-	-	-	-	-
B80. Enterobiasis	-	-	-	-	-	-	-	-	-	-
B81. Otras helmintiasis intestinales, no clasificadas en otra parte	-	-	-	-	-	-	-	-	-	-
B82. Parasitosis intestinales, sin otra especificación	-	-	-	-	-	-	-	-	-	-
B83. Otras helmintiasis	-	-	-	-	-	-	-	-	-	-
B85. Pediculosis y phthiriasis	-	-	-	-	-	-	-	-	-	-
B86. Escabiosis	-	-	-	-	-	-	-	-	-	-
B87. Miasis	-	-	-	-	-	-	-	-	-	-
B88. Otras infestaciones	-	-	-	-	-	-	-	-	-	-
B89. Enfermedad parasitaria, no especificada	-	-	-	-	-	-	-	-	-	-
B90. Secuelas de tuberculosis	-	-	-	1	-	-	-	-	-	1
B91. Secuelas de poliomielitis	-	-	-	-	-	-	-	-	-	-
B92. Secuelas de lepra	-	-	-	-	-	-	-	-	-	-
B94. Secuelas de otras enfermedades infecciosas y parasitarias y de las no especificadas	-	-	-	-	-	-	-	-	-	-
B95. Estreptococos y estafilococos como causa de enfermedades clasificadas en otros capítulos	-	-	-	-	-	-	-	-	-	-
B96. Otros agentes bacterianos como causa de enfermedades clasificadas en otros capítulos	-	-	-	-	-	-	-	-	-	-
B97. Agentes virales como causa de enfermedades clasificadas en otros capítulos	-	-	-	-	-	-	-	-	-	-
B99. Otras enfermedades infecciosas y las no especificadas	-	-	-	-	-	-	-	1	-	2
C00. Tumor maligno del labio	-	-	-	-	-	2	1	-	-	-
C01. Tumor maligno de la base de la lengua	1	-	-	-	-	-	2	2	-	-
C02. Tumor maligno de otras partes y de las no especificadas de la lengua	1	1	1	-	3	3	1	-	-	2
C03. Tumor maligno de la encía	-	-	-	-	-	-	-	-	-	-
C04. Tumor maligno del piso de la boca	-	-	1	-	1	1	2	-	-	-
C05. Tumor maligno del paladar	-	-	-	-	-	-	-	-	-	-
C06. Tumor maligno de otras partes y de las no especificadas de la boca	-	-	-	1	2	-	-	2	1	2
C07. Tumor maligno de la glándula parótida	-	-	-	-	-	-	-	-	1	2
C08. Tumor maligno de otras glándulas salivales mayores y de las no especificadas	-	-	-	-	-	-	1	-	-	-
C09. Tumor maligno de la amígdala	-	1	-	3	-	1	-	-	-	-
C10. Tumor maligno de la orofaringe	-	-	-	1	1	1	-	-	-	-
C11. Tumor maligno de la nasofaringe	-	-	-	-	-	1	-	-	-	-
C12. Tumor maligno del seno piriforme	-	-	-	2	1	-	-	-	-	-
C13. Tumor maligno de la hipofaringe	-	-	-	-	1	1	-	1	-	-
C14. Tumor maligno de otros sitios y de los mal definidos del labio, de la cavidad bucal y de la faringe	-	-	1	1	3	2	1	1	-	-
C15. Tumor maligno del esófago	1	4	4	4	5	4	5	6	-	4
C16. Tumor maligno del estómago	4	4	4	7	13	19	25	27	23	11
C17. Tumor maligno del intestino delgado	-	-	-	-	-	-	1	-	1	1
C18. Tumor maligno del colon	2	2	5	13	20	21	44	38	42	29
C19. Tumor maligno de la unión rectosigmoidea	1	1	-	1	2	2	4	4	2	-
C20. Tumor maligno del recto	-	2	1	1	3	5	10	15	12	6
C21. Tumor maligno del ano y del conducto anal	-	-	-	-	-	-	-	-	-	-
C22. Tumor maligno del hígado y de las vías biliares intrahepáticas	-	2	2	3	8	12	18	17	13	14
C23. Tumor maligno de la vesícula biliar	-	-	-	-	1	2	2	5	2	3
C24. Tumor maligno de otras partes y de las no especificadas de las vías biliares	-	-	1	-	-	-	5	3	4	5
C25. Tumor maligno del páncreas	1	3	5	7	6	15	18	16	12	19
C26. Tumor maligno de otros sitios y de los mal definidos de los órganos digestivos	-	-	-	1	1	4	3	4	1	6

## 9.1. Defunciones por edad y causas a 3 caracteres. Ambos sexos.

2002	Total	Menos de un año	De 1 a 4 años	De 5 a 9 años	De 10 a 14 años	De 15 a 19 años	De 20 a 24 años	De 25 a 29 años	De 30 a 34 años	De 35 a 39 años
REGIÓN DE MURCIA										
C30. Tumor maligno de las fosas nasales y del oído medio	-	-	-	-	-	-	-	-	-	-
C31. Tumor maligno de los senos paranasales	4	-	-	-	-	-	-	-	-	-
C32. Tumor maligno de la laringe	53	-	-	-	-	-	-	-	-	-
C33. Tumor maligno de la tráquea	-	-	-	-	-	-	-	-	-	-
C34. Tumor maligno de los bronquios y del pulmón	482	-	-	-	-	-	1	1	-	2
C37. Tumor maligno del timo	1	-	-	-	-	-	-	-	-	-
C38. Tumor maligno del corazón, del mediastino y de la pleura	2	-	-	-	1	-	-	-	-	-
C39. Tumor maligno de otros sitios y de los mal definidos del sistema respiratorio y de los órganos intratorácicos	2	-	-	-	-	-	-	-	-	-
C40. Tumor maligno de los huesos y de los cartílagos articulares de los miembros	-	-	-	-	-	-	-	-	-	-
C41. Tumor maligno de los huesos y de los cartílagos articulares, de otros sitios y de sitios no especificados	14	-	-	-	1	1	4	2	-	-
C43. Melanoma maligno de la piel	22	-	-	-	-	-	-	-	-	1
C44. Otros tumores malignos de la piel	21	-	-	-	-	-	-	-	-	-
C45. Mesotelioma	7	-	-	-	-	1	-	-	-	-
C46. Sarcoma de Kaposi	-	-	-	-	-	-	-	-	-	-
C47. Tumor maligno de los nervios periféricos y del sistema nervioso autónomo	-	-	-	-	-	-	-	-	-	-
C48. Tumor maligno del peritoneo y del retroperitoneo	8	-	-	-	-	-	-	-	-	1
C49. Tumor maligno de otros tejidos conjuntivos y de tejidos blandos	10	-	-	-	-	-	1	-	1	-
C50. Tumor maligno de la mama	152	-	-	-	-	-	-	1	2	2
C51. Tumor maligno de la vulva	9	-	-	-	-	-	-	-	-	-
C52. Tumor maligno de la vagina	-	-	-	-	-	-	-	-	-	-
C53. Tumor maligno del cuello del útero	7	-	-	-	-	-	-	-	-	2
C54. Tumor maligno del cuerpo del útero	27	-	-	-	-	-	-	-	-	-
C55. Tumor maligno del útero, parte no especificada	10	-	-	-	-	-	-	-	-	-
C56. Tumor maligno del ovario	50	-	-	-	-	1	-	-	-	2
C57. Tumor maligno de otros órganos genitales femeninos y de los no especificados	2	-	-	-	-	-	-	-	-	-
C58. Tumor maligno de la placenta	-	-	-	-	-	-	-	-	-	-
C60. Tumor maligno del pene	1	-	-	-	-	-	-	-	-	-
C61. Tumor maligno de la próstata	134	-	-	-	-	-	-	-	-	-
C62. Tumor maligno del testículo	-	-	-	-	-	-	-	-	-	-
C63. Tumor maligno de otros órganos genitales masculinos y de los no especificados	-	-	-	-	-	-	-	-	-	-
C64. Tumor maligno del riñón, excepto de la pelvis renal	24	-	-	-	-	-	-	-	-	-
C65. Tumor maligno de la pelvis renal	1	-	-	-	-	-	-	-	-	-
C66. Tumor maligno del uréter	1	-	-	-	-	-	-	-	-	-
C67. Tumor maligno de la vejiga urinaria	107	-	-	-	-	-	1	-	-	-
C68. Tumor maligno de otros órganos urinarios y de los no especificados	2	-	-	-	-	-	-	-	-	-
C69. Tumor maligno del ojo y sus anexos	5	-	-	-	-	-	-	-	-	-
C70. Tumor maligno de las meninges	-	-	-	-	-	-	-	-	-	-
C71. Tumor maligno del encéfalo	51	-	-	2	-	-	2	2	-	-
C72. Tumor maligno de la médula espinal, de los nervios craneales y de otras partes del sistema nervioso central	2	-	-	-	-	1	-	-	-	-
C73. Tumor maligno de la glándula tiroides	7	-	-	-	-	-	-	-	-	-
C74. Tumor maligno de la glándula suprarrenal	1	-	-	-	-	-	-	-	-	-
C75. Tumor maligno de otras glándulas endocrinas y de estructuras afines	2	-	-	-	-	-	-	-	-	-
C76. Tumor maligno de otros sitios y de sitios mal definidos	25	-	-	-	-	-	-	-	-	-
C77. Tumor maligno secundario y el no especificado de los ganglios linfáticos	-	-	-	-	-	-	-	-	-	-

## 9.1. Defunciones por edad y causas a 3 caracteres. Ambos sexos.

2002	De 40 a 44 años	De 45 a 49 años	De 50 a 54 años	De 55 a 59 años	De 60 a 64 años	De 65 a 69 años	De 70 a 74 años	De 75 a 79 años	De 80 a 84 años	De 85 y más años
REGIÓN DE MURCIA										
C30. Tumor maligno de las fosas nasales y del oído medio	-	-	-	-	-	-	-	-	-	-
C31. Tumor maligno de los senos paranasales	-	-	-	-	-	1	-	-	2	1
C32. Tumor maligno de la laringe	1	7	6	4	2	9	8	10	5	1
C33. Tumor maligno de la tráquea	-	-	-	-	-	-	-	-	-	-
C34. Tumor maligno de los bronquios y del pulmón	11	20	29	42	61	77	87	69	54	28
C37. Tumor maligno del timo	-	-	-	-	-	-	1	-	-	-
C38. Tumor maligno del corazón, del mediastino y de la pleura	-	-	1	-	-	-	-	-	-	-
C39. Tumor maligno de otros sitios y de los mal definidos del sistema respiratorio y de los órganos intratorácicos	-	-	-	-	-	-	-	1	1	-
C40. Tumor maligno de los huesos y de los cartílagos articulares de los miembros	-	-	-	-	-	-	-	-	-	-
C41. Tumor maligno de los huesos y de los cartílagos articulares, de otros sitios y de sitios no especificados	-	1	-	-	1	-	-	1	2	1
C43. Melanoma maligno de la piel	-	-	2	5	2	1	5	3	1	2
C44. Otros tumores malignos de la piel	-	-	-	1	-	-	2	3	3	12
C45. Mesotelioma	-	-	-	1	1	1	2	1	-	-
C46. Sarcoma de Kaposi	-	-	-	-	-	-	-	-	-	-
C47. Tumor maligno de los nervios periféricos y del sistema nervioso autónomo	-	-	-	-	-	-	-	-	-	-
C48. Tumor maligno del peritoneo y del retroperitoneo	-	-	1	1	1	-	-	3	-	1
C49. Tumor maligno de otros tejidos conjuntivos y de tejidos blandos	-	1	-	1	1	1	3	-	1	-
C50. Tumor maligno de la mama	11	12	12	11	13	15	17	21	19	16
C51. Tumor maligno de la vulva	-	-	-	-	-	-	-	3	3	3
C52. Tumor maligno de la vagina	-	-	-	-	-	-	-	-	-	-
C53. Tumor maligno del cuello del útero	-	1	-	2	-	1	-	1	-	-
C54. Tumor maligno del cuerpo del útero	-	1	1	3	3	3	3	7	5	1
C55. Tumor maligno del útero, parte no especificada	-	1	-	1	-	-	2	1	3	2
C56. Tumor maligno del ovario	3	1	1	3	6	6	13	6	2	6
C57. Tumor maligno de otros órganos genitales femeninos y de los no especificados	-	-	-	-	-	-	-	-	1	1
C58. Tumor maligno de la placenta	-	-	-	-	-	-	-	-	-	-
C60. Tumor maligno del pene	-	-	-	-	-	-	-	-	-	1
C61. Tumor maligno de la próstata	-	-	1	-	8	14	19	21	38	33
C62. Tumor maligno del testículo	-	-	-	-	-	-	-	-	-	-
C63. Tumor maligno de otros órganos genitales masculinos y de los no especificados	-	-	-	-	-	-	-	-	-	-
C64. Tumor maligno del riñón, excepto de la pelvis renal	1	2	3	1	2	5	5	2	2	1
C65. Tumor maligno de la pelvis renal	-	-	-	1	-	-	-	-	-	-
C66. Tumor maligno del uréter	-	-	-	-	-	-	-	-	1	-
C67. Tumor maligno de la vejiga urinaria	1	-	2	6	9	18	11	20	24	15
C68. Tumor maligno de otros órganos urinarios y de los no especificados	-	-	-	1	-	-	-	1	-	-
C69. Tumor maligno del ojo y sus anexos	-	-	-	-	-	-	1	3	-	1
C70. Tumor maligno de las meninges	-	-	-	-	-	-	-	-	-	-
C71. Tumor maligno del encéfalo	3	3	3	5	6	5	9	7	4	-
C72. Tumor maligno de la médula espinal, de los nervios craneales y de otras partes del sistema nervioso central	-	-	-	-	-	-	-	-	1	-
C73. Tumor maligno de la glándula tiroides	-	-	-	1	1	-	3	-	1	1
C74. Tumor maligno de la glándula suprarrenal	1	-	-	-	-	-	-	-	-	-
C75. Tumor maligno de otras glándulas endocrinas y de estructuras afines	-	-	-	-	1	-	-	-	-	1
C76. Tumor maligno de otros sitios y de sitios mal definidos	1	-	-	-	5	2	3	5	5	4
C77. Tumor maligno secundario y el no especificado de los ganglios linfáticos	-	-	-	-	-	-	-	-	-	-

## 9.1. Defunciones por edad y causas a 3 caracteres. Ambos sexos.

2002	Total	Menos de un año	De 1 a 4 años	De 5 a 9 años	De 10 a 14 años	De 15 a 19 años	De 20 a 24 años	De 25 a 29 años	De 30 a 34 años	De 35 a 39 años
<b>REGIÓN DE MURCIA</b>										
C78. Tumor maligno secundario de los órganos respiratorios y digestivos	32	-	-	-	-	-	-	-	-	1
C79. Tumor maligno secundario de otros sitios	10	-	-	-	-	-	-	-	-	-
C80. Tumor maligno de sitios no especificados	91	-	-	-	-	-	-	1	1	1
C81. Enfermedad de Hodgkin	5	-	-	-	-	-	2	-	-	-
C82. Linfoma no-Hodgkin folicular [nodular]	-	-	-	-	-	-	-	-	-	-
C83. Linfoma no-Hodgkin difuso	7	-	-	-	-	-	-	-	1	1
C84. Linfoma de células T, periférico y cutáneo	4	-	-	-	-	-	-	-	1	-
C85. Linfoma no-Hodgkin de otro tipo y el no especificado	43	-	-	1	-	-	-	-	1	-
C88. Enfermedades inmunoproliferativas malignas	4	-	-	-	-	-	-	-	-	-
C90. Mieloma múltiple y tumores malignos de células plasmáticas	40	-	-	-	-	-	-	-	-	-
C91. Leucemia linfoide	23	-	1	-	-	-	1	-	-	-
C92. Leucemia mieloide	44	-	-	-	-	1	-	2	-	3
C93. Leucemia monocítica	3	-	1	-	-	-	-	-	-	-
C94. Otras leucemias de tipo celular especificado	-	-	-	-	-	-	-	-	-	-
C95. Leucemia de células de tipo no especificado	16	-	-	-	-	-	-	1	-	-
C96. Otros tumores malignos y los no especificados del tejido linfático, de los órganos hematopoyéticos y de tejidos afines	3	-	1	-	-	-	-	-	-	-
C97. Tumores malignos (primarios) de sitios múltiples independientes	23	-	-	-	-	-	-	-	-	-
D00. Carcinoma in situ de la cavidad bucal, del esófago y del estómago	-	-	-	-	-	-	-	-	-	-
D01. Carcinoma in situ de otros órganos digestivos y de los no especificados	-	-	-	-	-	-	-	-	-	-
D02. Carcinoma in situ del sistema respiratorio y del oído medio	-	-	-	-	-	-	-	-	-	-
D03. Melanoma in situ	-	-	-	-	-	-	-	-	-	-
D04. Carcinoma in situ de la piel	-	-	-	-	-	-	-	-	-	-
D05. Carcinoma in situ de la mama	-	-	-	-	-	-	-	-	-	-
D06. Carcinoma in situ del cuello del útero	-	-	-	-	-	-	-	-	-	-
D07. Carcinoma in situ de otros órganos genitales y de los no especificados	-	-	-	-	-	-	-	-	-	-
D09. Carcinoma in situ de otros sitios y de los no especificados	-	-	-	-	-	-	-	-	-	-
D10. Tumor benigno de la boca y de la faringe	-	-	-	-	-	-	-	-	-	-
D11. Tumor benigno de las glándulas salivales mayores	-	-	-	-	-	-	-	-	-	-
D12. Tumor benigno del colon, del recto, del conducto anal y del ano	1	-	-	-	-	-	-	-	-	-
D13. Tumor benigno de otras partes y de las mal definidas del sistema digestivo	-	-	-	-	-	-	-	-	-	-
D14. Tumor benigno del oído medio y del sistema respiratorio	-	-	-	-	-	-	-	-	-	-
D15. Tumor benigno de otros órganos intratorácicos y de los no especificados	2	-	-	-	-	-	1	-	-	-
D16. Tumor benigno del hueso y del cartílago articular	-	-	-	-	-	-	-	-	-	-
D17. Tumores benignos lipomatosos	-	-	-	-	-	-	-	-	-	-
D18. Hemangioma y linfangioma de cualquier sitio	1	-	-	-	-	-	-	-	-	-
D19. Tumores benignos del tejido mesotelial	-	-	-	-	-	-	-	-	-	-
D20. Tumor benigno del tejido blando del peritoneo y del retroperitoneo	1	-	-	-	-	-	-	-	-	-
D21. Otros tumores benignos del tejido conjuntivo y de los tejidos blandos	-	-	-	-	-	-	-	-	-	-
D22. Nevo melanocítico	-	-	-	-	-	-	-	-	-	-
D23. Otros tumores benignos de la piel	-	-	-	-	-	-	-	-	-	-
D24. Tumor benigno de la mama	-	-	-	-	-	-	-	-	-	-
D25. Leiomioma del útero	-	-	-	-	-	-	-	-	-	-
D26. Otros tumores benignos del útero	-	-	-	-	-	-	-	-	-	-
D27. Tumor benigno del ovario	-	-	-	-	-	-	-	-	-	-

## 9.1. Defunciones por edad y causas a 3 caracteres. Ambos sexos.

2002	De 40 a 44 años	De 45 a 49 años	De 50 a 54 años	De 55 a 59 años	De 60 a 64 años	De 65 a 69 años	De 70 a 74 años	De 75 a 79 años	De 80 a 84 años	De 85 y más años
<b>REGIÓN DE MURCIA</b>										
C78. Tumor maligno secundario de los órganos respiratorios y digestivos	1	-	1	3	4	4	3	7	3	5
C79. Tumor maligno secundario de otros sitios	-	1	1	1	-	1	2	2	-	2
C80. Tumor maligno de sitios no especificados	1	3	2	4	12	8	13	19	12	14
C81. Enfermedad de Hodgkin	-	1	1	-	-	-	-	-	1	-
C82. Linfoma no-Hodgkin folicular [nodular]	-	-	-	-	-	-	-	-	-	-
C83. Linfoma no-Hodgkin difuso	-	1	-	-	-	1	-	3	-	-
C84. Linfoma de células T, periférico y cutáneo	-	-	1	-	-	-	1	1	-	-
C85. Linfoma no-Hodgkin de otro tipo y el no especificado	1	-	1	2	5	6	7	12	2	5
C88. Enfermedades inmunoproliferativas malignas	-	-	-	-	-	-	-	1	1	2
C90. Mieloma múltiple y tumores malignos de células plasmáticas	-	-	5	2	2	1	8	9	10	3
C91. Leucemia linfoide	-	2	-	-	4	-	3	3	2	7
C92. Leucemia mieloide	2	-	1	1	4	3	6	7	7	7
C93. Leucemia monocítica	-	-	-	-	-	-	2	-	-	-
C94. Otras leucemias de tipo celular especificado	-	-	-	-	-	-	-	-	-	-
C95. Leucemia de células de tipo no especificado	2	-	-	1	2	2	1	4	2	1
C96. Otros tumores malignos y los no especificados del tejido linfático, de los órganos hematopoyéticos y de tejidos afines	-	-	-	-	-	-	1	-	1	-
C97. Tumores malignos (primarios) de sitios múltiples independientes	-	1	1	-	2	3	2	7	3	4
D00. Carcinoma in situ de la cavidad bucal, del esófago y del estómago	-	-	-	-	-	-	-	-	-	-
D01. Carcinoma in situ de otros órganos digestivos y de los no especificados	-	-	-	-	-	-	-	-	-	-
D02. Carcinoma in situ del sistema respiratorio y del oído medio	-	-	-	-	-	-	-	-	-	-
D03. Melanoma in situ	-	-	-	-	-	-	-	-	-	-
D04. Carcinoma in situ de la piel	-	-	-	-	-	-	-	-	-	-
D05. Carcinoma in situ de la mama	-	-	-	-	-	-	-	-	-	-
D06. Carcinoma in situ del cuello del útero	-	-	-	-	-	-	-	-	-	-
D07. Carcinoma in situ de otros órganos genitales y de los no especificados	-	-	-	-	-	-	-	-	-	-
D09. Carcinoma in situ de otros sitios y de los no especificados	-	-	-	-	-	-	-	-	-	-
D10. Tumor benigno de la boca y de la faringe	-	-	-	-	-	-	-	-	-	-
D11. Tumor benigno de las glándulas salivales mayores	-	-	-	-	-	-	-	-	-	-
D12. Tumor benigno del colon, del recto, del conducto anal y del ano	-	-	-	-	-	-	-	-	1	-
D13. Tumor benigno de otras partes y de las mal definidas del sistema digestivo	-	-	-	-	-	-	-	-	-	-
D14. Tumor benigno del oído medio y del sistema respiratorio	-	-	-	-	-	-	-	-	-	-
D15. Tumor benigno de otros órganos intratorácicos y de los no especificados	-	-	-	-	-	-	-	-	-	1
D16. Tumor benigno del hueso y del cartílago articular	-	-	-	-	-	-	-	-	-	-
D17. Tumores benignos lipomatosos	-	-	-	-	-	-	-	-	-	-
D18. Hemangioma y linfangioma de cualquier sitio	-	1	-	-	-	-	-	-	-	-
D19. Tumores benignos del tejido mesotelial	-	-	-	-	-	-	-	-	-	-
D20. Tumor benigno del tejido blando del peritoneo y del retroperitoneo	-	-	-	-	-	-	1	-	-	-
D21. Otros tumores benignos del tejido conjuntivo y de los tejidos blandos	-	-	-	-	-	-	-	-	-	-
D22. Nevo melanocítico	-	-	-	-	-	-	-	-	-	-
D23. Otros tumores benignos de la piel	-	-	-	-	-	-	-	-	-	-
D24. Tumor benigno de la mama	-	-	-	-	-	-	-	-	-	-
D25. Leiomioma del útero	-	-	-	-	-	-	-	-	-	-
D26. Otros tumores benignos del útero	-	-	-	-	-	-	-	-	-	-
D27. Tumor benigno del ovario	-	-	-	-	-	-	-	-	-	-

## 9.1. Defunciones por edad y causas a 3 caracteres. Ambos sexos.

2002	Total	Menos de un año	De 1 a 4 años	De 5 a 9 años	De 10 a 14 años	De 15 a 19 años	De 20 a 24 años	De 25 a 29 años	De 30 a 34 años	De 35 a 39 años
<b>REGIÓN DE MURCIA</b>										
D28. Tumor benigno de otros órganos genitales femeninos y de los no especificados	-	-	-	-	-	-	-	-	-	-
D29. Tumor benigno de los órganos genitales masculinos	-	-	-	-	-	-	-	-	-	-
D30. Tumor benigno de los órganos urinarios	-	-	-	-	-	-	-	-	-	-
D31. Tumor benigno del ojo y sus anexos	-	-	-	-	-	-	-	-	-	-
D32. Tumores benignos de las meninges	4	-	-	-	-	-	-	-	-	-
D33. Tumor benigno del encéfalo y de otras partes del sistema nervioso central	1	-	-	-	-	-	-	-	-	-
D34. Tumor benigno de la glándula tiroides	-	-	-	-	-	-	-	-	-	-
D35. Tumor benigno de otras glándulas endocrinas y de las no especificadas	1	-	-	-	-	-	-	-	-	-
D36. Tumor benigno de otros sitios y de los no especificados	-	-	-	-	-	-	-	-	-	-
D37. Tumor de comportamiento incierto o desconocido de la cavidad bucal y de los órganos digestivos	9	-	-	-	-	-	-	-	-	-
D38. Tumor de comportamiento incierto o desconocido del oído medio y de los órganos respiratorios e intratorácicos	4	-	-	-	-	-	-	-	-	-
D39. Tumor de comportamiento incierto o desconocido de los órganos genitales femeninos	2	-	-	-	-	-	-	-	-	-
D40. Tumor de comportamiento incierto o desconocido de los órganos genitales masculinos	1	-	-	-	-	-	-	-	-	-
D41. Tumor de comportamiento incierto o desconocido de los órganos urinarios	11	-	-	-	-	-	-	-	-	-
D42. Tumor de comportamiento incierto o desconocido de las meninges	1	-	-	-	-	-	-	-	-	-
D43. Tumor de comportamiento incierto o desconocido del encéfalo y del sistema nervioso central	12	-	-	-	-	-	-	-	-	1
D44. Tumor de comportamiento incierto o desconocido de las glándulas endocrinas	1	-	-	-	-	-	-	-	-	-
D45. Policitemia vera	1	-	-	-	-	-	-	-	-	-
D46. Síndromes mielodisplásicos	21	-	-	-	-	-	-	-	-	-
D47. Otros tumores de comportamiento incierto o desconocido del tejido linfático, de los órganos hematopoyéticos y de tejidos afines	9	-	-	-	-	-	-	-	-	-
D48. Tumor de comportamiento incierto o desconocido de otros sitios y de los no especificados	4	-	-	-	-	-	-	-	-	-
D50. Anemias por deficiencia de hierro	1	-	-	-	-	-	-	-	-	-
D51. Anemia por deficiencia de vitamina B12	-	-	-	-	-	-	-	-	-	-
D52. Anemia por deficiencia de folatos	-	-	-	-	-	-	-	-	-	-
D53. Otras anemias nutricionales	1	-	-	-	-	-	-	-	-	-
D55. Anemia debida a trastornos enzimáticos	-	-	-	-	-	-	-	-	-	-
D56. Talasemia	-	-	-	-	-	-	-	-	-	-
D57. Trastornos falciformes	-	-	-	-	-	-	-	-	-	-
D58. Otras anemias hemolíticas hereditarias	-	-	-	-	-	-	-	-	-	-
D59. Anemia hemolítica adquirida	-	-	-	-	-	-	-	-	-	-
D60. Aplasia adquirida, exclusiva de la serie roja [eritroblastopenia]	-	-	-	-	-	-	-	-	-	-
D61. Otras anemias aplásticas	2	-	-	-	-	-	-	1	-	-
D62. Anemia posthemorrágica aguda	-	-	-	-	-	-	-	-	-	-
D64. Otras anemias	9	-	-	-	-	-	-	-	-	-
D65. Coagulación intravascular diseminada [síndrome de defibrinación]	1	-	1	-	-	-	-	-	-	-
D66. Deficiencia hereditaria del factor VIII	1	-	-	-	-	-	-	-	-	-
D67. Deficiencia hereditaria del factor IX	-	-	-	-	-	-	-	-	-	-
D68. Otros defectos de la coagulación	-	-	-	-	-	-	-	-	-	-
D69. Púrpura y otras afecciones hemorrágicas	3	-	-	-	-	-	-	-	-	-
D70. Agranulocitosis	-	-	-	-	-	-	-	-	-	-
D71. Trastornos funcionales de los polimorfonucleares neutrófilos	-	-	-	-	-	-	-	-	-	-



## 9.1. Defunciones por edad y causas a 3 caracteres. Ambos sexos.

2002	De 40 a 44 años	De 45 a 49 años	De 50 a 54 años	De 55 a 59 años	De 60 a 64 años	De 65 a 69 años	De 70 a 74 años	De 75 a 79 años	De 80 a 84 años	De 85 y más años
<b>REGIÓN DE MURCIA</b>										
D28. Tumor benigno de otros órganos genitales femeninos y de los no especificados	-	-	-	-	-	-	-	-	-	-
D29. Tumor benigno de los órganos genitales masculinos	-	-	-	-	-	-	-	-	-	-
D30. Tumor benigno de los órganos urinarios	-	-	-	-	-	-	-	-	-	-
D31. Tumor benigno del ojo y sus anexos	-	-	-	-	-	-	-	-	-	-
D32. Tumores benignos de las meninges	-	-	-	-	-	-	1	-	2	1
D33. Tumor benigno del encéfalo y de otras partes del sistema nervioso central	-	-	1	-	-	-	-	-	-	-
D34. Tumor benigno de la glándula tiroides	-	-	-	-	-	-	-	-	-	-
D35. Tumor benigno de otras glándulas endocrinas y de las no especificadas	-	-	-	-	-	-	-	1	-	-
D36. Tumor benigno de otros sitios y de los no especificados	-	-	-	-	-	-	-	-	-	-
D37. Tumor de comportamiento incierto o desconocido de la cavidad bucal y de los órganos digestivos	1	-	-	-	-	1	1	1	4	1
D38. Tumor de comportamiento incierto o desconocido del oído medio y de los órganos respiratorios e intratorácicos	-	-	-	-	-	-	1	2	-	1
D39. Tumor de comportamiento incierto o desconocido de los órganos genitales femeninos	-	-	-	-	-	1	-	-	-	1
D40. Tumor de comportamiento incierto o desconocido de los órganos genitales masculinos	-	-	-	-	-	-	-	-	-	1
D41. Tumor de comportamiento incierto o desconocido de los órganos urinarios	-	-	-	-	-	1	-	-	6	4
D42. Tumor de comportamiento incierto o desconocido de las meninges	-	-	-	-	-	-	1	-	-	-
D43. Tumor de comportamiento incierto o desconocido del encéfalo y del sistema nervioso central	-	-	-	-	3	2	1	2	2	1
D44. Tumor de comportamiento incierto o desconocido de las glándulas endocrinas	-	-	1	-	-	-	-	-	-	-
D45. Policitemia vera	-	-	-	-	-	-	-	-	-	1
D46. Síndromes mielodisplásicos	-	-	-	-	-	2	4	9	-	6
D47. Otros tumores de comportamiento incierto o desconocido del tejido linfático, de los órganos hematopoyéticos y de tejidos afines	-	-	-	-	-	-	1	3	5	-
D48. Tumor de comportamiento incierto o desconocido de otros sitios y de los no especificados	-	-	-	-	1	1	-	1	1	-
D50. Anemias por deficiencia de hierro	-	-	-	-	-	-	-	-	1	-
D51. Anemia por deficiencia de vitamina B12	-	-	-	-	-	-	-	-	-	-
D52. Anemia por deficiencia de folatos	-	-	-	-	-	-	-	-	-	-
D53. Otras anemias nutricionales	-	-	-	-	-	-	-	-	-	1
D55. Anemia debida a trastornos enzimáticos	-	-	-	-	-	-	-	-	-	-
D56. Talasemia	-	-	-	-	-	-	-	-	-	-
D57. Trastornos falciformes	-	-	-	-	-	-	-	-	-	-
D58. Otras anemias hemolíticas hereditarias	-	-	-	-	-	-	-	-	-	-
D59. Anemia hemolítica adquirida	-	-	-	-	-	-	-	-	-	-
D60. Aplasia adquirida, exclusiva de la serie roja [eritroblastopenia]	-	-	-	-	-	-	-	-	-	-
D61. Otras anemias aplásticas	-	-	-	-	-	-	1	-	-	-
D62. Anemia posthemorrágica aguda	-	-	-	-	-	-	-	-	-	-
D64. Otras anemias	-	-	-	-	-	-	-	2	1	6
D65. Coagulación intravascular diseminada [síndrome de defibrinación]	-	-	-	-	-	-	-	-	-	-
D66. Deficiencia hereditaria del factor VIII	1	-	-	-	-	-	-	-	-	-
D67. Deficiencia hereditaria del factor IX	-	-	-	-	-	-	-	-	-	-
D68. Otros defectos de la coagulación	-	-	-	-	-	-	-	-	-	-
D69. Púrpura y otras afecciones hemorrágicas	-	-	-	-	-	-	-	-	-	3
D70. Agranulocitosis	-	-	-	-	-	-	-	-	-	-
D71. Trastornos funcionales de los polimorfonucleares neutrófilos	-	-	-	-	-	-	-	-	-	-

## 9.1. Defunciones por edad y causas a 3 caracteres. Ambos sexos.

2002	Total	Menos de un año	De 1 a 4 años	De 5 a 9 años	De 10 a 14 años	De 15 a 19 años	De 20 a 24 años	De 25 a 29 años	De 30 a 34 años	De 35 a 39 años
<b>REGIÓN DE MURCIA</b>										
D72. Otros trastornos de los leucocitos	-	-	-	-	-	-	-	-	-	-
D73. Enfermedades del bazo	2	-	-	-	-	-	-	-	-	-
D74. Metahemoglobinemia	-	-	-	-	-	-	-	-	-	-
D75. Otras enfermedades de la sangre y de los órganos hematopoyéticos	2	-	-	-	-	-	-	-	-	-
D76. Ciertas enfermedades que afectan al tejido linforreticular y al sistema reticuloendotelial	1	-	-	-	-	-	-	-	-	-
D80. Inmunodeficiencia con predominio de defectos de los anticuerpos	1	-	-	-	-	-	-	-	1	-
D81. Inmunodeficiencias combinadas	-	-	-	-	-	-	-	-	-	-
D82. Inmunodeficiencia asociada con otros defectos mayores	-	-	-	-	-	-	-	-	-	-
D83. Inmunodeficiencia variable común	-	-	-	-	-	-	-	-	-	-
D84. Otras inmunodeficiencias	1	-	-	-	-	-	-	-	-	-
D86. Sarcoidosis	-	-	-	-	-	-	-	-	-	-
D89. Otros trastornos que afectan el mecanismo de la inmunidad, no clasificados en otra parte	-	-	-	-	-	-	-	-	-	-
E00. Síndrome congénito de deficiencia de yodo	-	-	-	-	-	-	-	-	-	-
E01. Trastornos tiroideos vinculados a deficiencia de yodo y afecciones relacionadas	-	-	-	-	-	-	-	-	-	-
E02. Hipotiroidismo subclínico por deficiencia de yodo	-	-	-	-	-	-	-	-	-	-
E03. Otro hipotiroidismo	3	-	-	-	-	-	-	-	-	-
E04. Otro bocio no tóxico	-	-	-	-	-	-	-	-	-	-
E05. Tirotoxicosis [hipertiroidismo]	2	-	-	-	-	-	-	-	-	-
E06. Tiroiditis	-	-	-	-	-	-	-	-	-	-
E07. Otros trastornos tiroideos	-	-	-	-	-	-	-	-	-	-
E10. Diabetes mellitus insulino dependiente	23	-	-	-	-	-	-	-	-	-
E11. Diabetes mellitus no insulino dependiente	51	-	-	-	-	-	-	-	-	-
E12. Diabetes mellitus asociada con desnutrición	-	-	-	-	-	-	-	-	-	-
E13. Otras diabetes mellitus especificadas	-	-	-	-	-	-	-	-	-	-
E14. Diabetes mellitus, no especificada	190	-	-	-	-	-	-	-	-	1
E15. Coma hipoglucémico no diabético	1	-	-	-	-	-	-	-	-	-
E16. Otros trastornos de la secreción interna del páncreas	2	-	-	-	-	-	-	-	-	-
E20. Hipoparatiroidismo	-	-	-	-	-	-	-	-	-	-
E21. Hiperparatiroidismo y otros trastornos de la glándula paratiroides	-	-	-	-	-	-	-	-	-	-
E22. Hiperfunción de la glándula hipófisis	-	-	-	-	-	-	-	-	-	-
E23. Hipofunción y otros trastornos de la glándula hipófisis	1	-	-	-	-	-	-	-	-	-
E24. Síndrome de Cushing	3	-	-	-	-	-	-	-	-	-
E25. Trastornos adrenogenitales	-	-	-	-	-	-	-	-	-	-
E26. Hiperaldosteronismo	-	-	-	-	-	-	-	-	-	-
E27. Otros trastornos de la glándula suprarrenal	-	-	-	-	-	-	-	-	-	-
E28. Disfunción ovárica	-	-	-	-	-	-	-	-	-	-
E29. Disfunción testicular	-	-	-	-	-	-	-	-	-	-
E30. Trastornos de la pubertad, no clasificados en otra parte	-	-	-	-	-	-	-	-	-	-
E31. Disfunción poliglandular	-	-	-	-	-	-	-	-	-	-
E32. Enfermedades del timo	-	-	-	-	-	-	-	-	-	-
E34. Otros trastornos endocrinos	-	-	-	-	-	-	-	-	-	-
E40. Kwashiorkor	-	-	-	-	-	-	-	-	-	-
E41. Marasmo nutricional	-	-	-	-	-	-	-	-	-	-
E42. Kwashiorkor marasmático	-	-	-	-	-	-	-	-	-	-
E43. Desnutrición proteico calórica severa no especificada	-	-	-	-	-	-	-	-	-	-
E44. Desnutrición proteico calórica de grado moderado y leve	-	-	-	-	-	-	-	-	-	-
E45. Retardo del desarrollo debido a desnutrición proteico calórica	-	-	-	-	-	-	-	-	-	-
E46. Desnutrición proteico calórica, no especificada	7	-	-	-	-	-	-	-	-	-
E50. Deficiencia de vitamina A	-	-	-	-	-	-	-	-	-	-

## 9.1. Defunciones por edad y causas a 3 caracteres. Ambos sexos.

2002	De 40 a 44 años	De 45 a 49 años	De 50 a 54 años	De 55 a 59 años	De 60 a 64 años	De 65 a 69 años	De 70 a 74 años	De 75 a 79 años	De 80 a 84 años	De 85 y más años
REGIÓN DE MURCIA										
D72. Otros trastornos de los leucocitos	-	-	-	-	-	-	-	-	-	-
D73. Enfermedades del bazo	-	-	-	-	-	-	-	1	1	-
D74. Metahemoglobinemia	-	-	-	-	-	-	-	-	-	-
D75. Otras enfermedades de la sangre y de los órganos hematopoyéticos	-	-	-	-	-	-	-	-	1	1
D76. Ciertas enfermedades que afectan al tejido linforreticular y al sistema reticuloendotelial	-	-	-	-	-	-	1	-	-	-
D80. Inmunodeficiencia con predominio de defectos de los anticuerpos	-	-	-	-	-	-	-	-	-	-
D81. Inmunodeficiencias combinadas	-	-	-	-	-	-	-	-	-	-
D82. Inmunodeficiencia asociada con otros defectos mayores	-	-	-	-	-	-	-	-	-	-
D83. Inmunodeficiencia variable común	-	-	-	-	-	-	-	-	-	-
D84. Otras inmunodeficiencias	-	-	-	-	-	-	-	-	1	-
D86. Sarcoidosis	-	-	-	-	-	-	-	-	-	-
D89. Otros trastornos que afectan el mecanismo de la inmunidad, no clasificados en otra parte	-	-	-	-	-	-	-	-	-	-
E00. Síndrome congénito de deficiencia de yodo	-	-	-	-	-	-	-	-	-	-
E01. Trastornos tiroideos vinculados a deficiencia de yodo y afecciones relacionadas	-	-	-	-	-	-	-	-	-	-
E02. Hipotiroidismo subclínico por deficiencia de yodo	-	-	-	-	-	-	-	-	-	-
E03. Otro hipotiroidismo	-	-	-	-	-	1	-	1	-	1
E04. Otro bocio no tóxico	-	-	-	-	-	-	-	-	-	-
E05. Tirotoxicosis [hipertiroidismo]	-	-	-	-	-	-	-	1	-	1
E06. Tiroiditis	-	-	-	-	-	-	-	-	-	-
E07. Otros trastornos tiroideos	-	-	-	-	-	-	-	-	-	-
E10. Diabetes mellitus insulino dependiente	-	1	-	-	1	2	4	2	2	11
E11. Diabetes mellitus no insulino dependiente	-	-	1	-	3	4	7	12	6	18
E12. Diabetes mellitus asociada con desnutrición	-	-	-	-	-	-	-	-	-	-
E13. Otras diabetes mellitus especificadas	-	-	-	-	-	-	-	-	-	-
E14. Diabetes mellitus, no especificada	-	3	1	3	8	16	25	30	41	62
E15. Coma hipoglucémico no diabético	-	-	-	-	-	-	-	-	-	1
E16. Otros trastornos de la secreción interna del páncreas	1	-	-	-	-	-	-	-	1	-
E20. Hipoparatiroidismo	-	-	-	-	-	-	-	-	-	-
E21. Hiperparatiroidismo y otros trastornos de la glándula paratiroides	-	-	-	-	-	-	-	-	-	-
E22. Hiperfunción de la glándula hipófisis	-	-	-	-	-	-	-	-	-	-
E23. Hipofunción y otros trastornos de la glándula hipófisis	-	-	-	-	-	-	-	1	-	-
E24. Síndrome de Cushing	-	1	-	-	-	2	-	-	-	-
E25. Trastornos adrenogenitales	-	-	-	-	-	-	-	-	-	-
E26. Hiperaldosteronismo	-	-	-	-	-	-	-	-	-	-
E27. Otros trastornos de la glándula suprarrenal	-	-	-	-	-	-	-	-	-	-
E28. Disfunción ovárica	-	-	-	-	-	-	-	-	-	-
E29. Disfunción testicular	-	-	-	-	-	-	-	-	-	-
E30. Trastornos de la pubertad, no clasificados en otra parte	-	-	-	-	-	-	-	-	-	-
E31. Disfunción poliglandular	-	-	-	-	-	-	-	-	-	-
E32. Enfermedades del timo	-	-	-	-	-	-	-	-	-	-
E34. Otros trastornos endocrinos	-	-	-	-	-	-	-	-	-	-
E40. Kwashiorkor	-	-	-	-	-	-	-	-	-	-
E41. Marasmo nutricional	-	-	-	-	-	-	-	-	-	-
E42. Kwashiorkor marasmático	-	-	-	-	-	-	-	-	-	-
E43. Desnutrición proteicoalórica severa no especificada	-	-	-	-	-	-	-	-	-	-
E44. Desnutrición proteicoalórica de grado moderado y leve	-	-	-	-	-	-	-	-	-	-
E45. Retardo del desarrollo debido a desnutrición proteicoalórica	-	-	-	-	-	-	-	-	-	-
E46. Desnutrición proteicoalórica, no especificada	-	-	-	-	-	-	1	1	2	3
E50. Deficiencia de vitamina A	-	-	-	-	-	-	-	-	-	-

## 9.1. Defunciones por edad y causas a 3 caracteres. Ambos sexos.

2002	Total	Menos de un año	De 1 a 4 años	De 5 a 9 años	De 10 a 14 años	De 15 a 19 años	De 20 a 24 años	De 25 a 29 años	De 30 a 34 años	De 35 a 39 años
REGIÓN DE MURCIA										
E51. Deficiencia de tiamina	-	-	-	-	-	-	-	-	-	-
E52. Deficiencia de niacina [pelagra]	-	-	-	-	-	-	-	-	-	-
E53. Deficiencias de otras vitaminas del grupo B	-	-	-	-	-	-	-	-	-	-
E54. Deficiencia de ácido ascórbico	-	-	-	-	-	-	-	-	-	-
E55. Deficiencia de vitamina D	-	-	-	-	-	-	-	-	-	-
E56. Otras deficiencias de vitaminas	-	-	-	-	-	-	-	-	-	-
E58. Deficiencia dietética de calcio	-	-	-	-	-	-	-	-	-	-
E59. Deficiencia dietética de selenio	-	-	-	-	-	-	-	-	-	-
E60. Deficiencia dietética de zinc	-	-	-	-	-	-	-	-	-	-
E61. Deficiencias de otros elementos nutricionales	-	-	-	-	-	-	-	-	-	-
E63. Otras deficiencias nutricionales	-	-	-	-	-	-	-	-	-	-
E64. Secuelas de la desnutrición y de otras deficiencias nutricionales	-	-	-	-	-	-	-	-	-	-
E65. Adiposidad localizada	-	-	-	-	-	-	-	-	-	-
E66. Obesidad	12	-	-	-	-	-	-	-	1	-
E67. Otros tipos de hiperalimentación	-	-	-	-	-	-	-	-	-	-
E68. Secuelas de hiperalimentación	-	-	-	-	-	-	-	-	-	-
E70. Trastornos del metabolismo de los aminoácidos aromáticos	-	-	-	-	-	-	-	-	-	-
E71. Trastornos del metabolismo de los aminoácidos de cadena ramificada y de los ácidos grasos	-	-	-	-	-	-	-	-	-	-
E72. Otros trastornos del metabolismo de los aminoácidos	-	-	-	-	-	-	-	-	-	-
E73. Intolerancia a la lactosa	-	-	-	-	-	-	-	-	-	-
E74. Otros trastornos del metabolismo de los carbohidratos	-	-	-	-	-	-	-	-	-	-
E75. Trastornos del metabolismo de los esfingolípidos y otros trastornos por almacenamiento de lípidos	-	-	-	-	-	-	-	-	-	-
E76. Trastornos del metabolismo de los glucosaminoglicanos	-	-	-	-	-	-	-	-	-	-
E77. Trastornos del metabolismo de las glucoproteínas	-	-	-	-	-	-	-	-	-	-
E78. Trastornos del metabolismo de las lipoproteínas y otras lipidemias	3	-	-	-	-	-	-	-	-	-
E79. Trastornos del metabolismo de las purinas y de las pirimidinas	-	-	-	-	-	-	-	-	-	-
E80. Trastornos del metabolismo de las porfirinas y de la bilirrubina	-	-	-	-	-	-	-	-	-	-
E83. Trastornos del metabolismo de los minerales	-	-	-	-	-	-	-	-	-	-
E84. Fibrosis quística	1	-	-	-	1	-	-	-	-	-
E85. Amiloidosis	3	-	-	-	-	-	-	-	-	-
E86. Depleción de volumen	5	-	-	-	-	-	-	-	-	-
E87. Otros trastornos de los líquidos, de los electrolitos y del equilibrio ácido-básico	3	-	-	-	-	-	-	-	-	-
E88. Otros trastornos metabólicos	7	2	1	-	-	-	-	-	-	-
E89. Trastornos endocrinos y metabólicos consecutivos a procedimientos, no clasificados en otra parte	-	-	-	-	-	-	-	-	-	-
F01. Demencia vascular	25	-	-	-	-	-	-	-	-	-
F03. Demencia, no especificada	230	-	-	-	-	-	-	-	-	-
F04. Síndrome amnésico orgánico, no inducido por alcohol o por otras sustancias psicoactivas	-	-	-	-	-	-	-	-	-	-
F05. Delirio, no inducido por alcohol o por otras sustancias psicoactivas	-	-	-	-	-	-	-	-	-	-
F06. Otros trastornos mentales debidos a lesión y disfunción cerebral, y a enfermedad física	-	-	-	-	-	-	-	-	-	-
F07. Trastornos de la personalidad y del comportamiento debidos a enfermedad, lesión o disfunción cerebral	-	-	-	-	-	-	-	-	-	-
F09. Trastorno mental orgánico o sintomático, no especificado	-	-	-	-	-	-	-	-	-	-
F10. Trastornos mentales y del comportamiento debidos al uso de alcohol	9	-	-	-	-	-	-	-	-	-

## 9.1. Defunciones por edad y causas a 3 caracteres. Ambos sexos.

2002	De 40 a 44 años	De 45 a 49 años	De 50 a 54 años	De 55 a 59 años	De 60 a 64 años	De 65 a 69 años	De 70 a 74 años	De 75 a 79 años	De 80 a 84 años	De 85 y más años
REGIÓN DE MURCIA										
E51. Deficiencia de tiamina	-	-	-	-	-	-	-	-	-	-
E52. Deficiencia de niacina [pelagra]	-	-	-	-	-	-	-	-	-	-
E53. Deficiencias de otras vitaminas del grupo B	-	-	-	-	-	-	-	-	-	-
E54. Deficiencia de ácido ascórbico	-	-	-	-	-	-	-	-	-	-
E55. Deficiencia de vitamina D	-	-	-	-	-	-	-	-	-	-
E56. Otras deficiencias de vitaminas	-	-	-	-	-	-	-	-	-	-
E58. Deficiencia dietética de calcio	-	-	-	-	-	-	-	-	-	-
E59. Deficiencia dietética de selenio	-	-	-	-	-	-	-	-	-	-
E60. Deficiencia dietética de zinc	-	-	-	-	-	-	-	-	-	-
E61. Deficiencias de otros elementos nutricionales	-	-	-	-	-	-	-	-	-	-
E63. Otras deficiencias nutricionales	-	-	-	-	-	-	-	-	-	-
E64. Secuelas de la desnutrición y de otras deficiencias nutricionales	-	-	-	-	-	-	-	-	-	-
E65. Adiposidad localizada	-	-	-	-	-	-	-	-	-	-
E66. Obesidad	-	1	-	-	2	2	2	1	3	-
E67. Otros tipos de hiperalimentación	-	-	-	-	-	-	-	-	-	-
E68. Secuelas de hiperalimentación	-	-	-	-	-	-	-	-	-	-
E70. Trastornos del metabolismo de los aminoácidos aromáticos	-	-	-	-	-	-	-	-	-	-
E71. Trastornos del metabolismo de los aminoácidos de cadena ramificada y de los ácidos grasos	-	-	-	-	-	-	-	-	-	-
E72. Otros trastornos del metabolismo de los aminoácidos	-	-	-	-	-	-	-	-	-	-
E73. Intolerancia a la lactosa	-	-	-	-	-	-	-	-	-	-
E74. Otros trastornos del metabolismo de los carbohidratos	-	-	-	-	-	-	-	-	-	-
E75. Trastornos del metabolismo de los esfingolípidos y otros trastornos por almacenamiento de lípidos	-	-	-	-	-	-	-	-	-	-
E76. Trastornos del metabolismo de los glucosaminoglicanos	-	-	-	-	-	-	-	-	-	-
E77. Trastornos del metabolismo de las glucoproteínas	-	-	-	-	-	-	-	-	-	-
E78. Trastornos del metabolismo de las lipoproteínas y otras lipidemias	-	-	-	-	-	2	1	-	-	-
E79. Trastornos del metabolismo de las purinas y de las pirimidinas	-	-	-	-	-	-	-	-	-	-
E80. Trastornos del metabolismo de las porfirinas y de la bilirrubina	-	-	-	-	-	-	-	-	-	-
E83. Trastornos del metabolismo de los minerales	-	-	-	-	-	-	-	-	-	-
E84. Fibrosis quística	-	-	-	-	-	-	-	-	-	-
E85. Amiloidosis	1	-	1	-	-	1	-	-	-	-
E86. Depleción de volumen	-	-	-	-	-	-	-	-	1	4
E87. Otros trastornos de los líquidos, de los electrolitos y del equilibrio ácido-básico	-	-	-	-	-	-	1	2	-	-
E88. Otros trastornos metabólicos	-	-	-	1	-	-	1	1	-	1
E89. Trastornos endocrinos y metabólicos consecutivos a procedimientos, no clasificados en otra parte	-	-	-	-	-	-	-	-	-	-
F01. Demencia vascular	-	-	-	-	-	1	3	7	5	9
F03. Demencia, no especificada	-	-	1	-	1	2	7	23	54	142
F04. Síndrome amnésico orgánico, no inducido por alcohol o por otras sustancias psicoactivas	-	-	-	-	-	-	-	-	-	-
F05. Delirio, no inducido por alcohol o por otras sustancias psicoactivas	-	-	-	-	-	-	-	-	-	-
F06. Otros trastornos mentales debidos a lesión y disfunción cerebral, y a enfermedad física	-	-	-	-	-	-	-	-	-	-
F07. Trastornos de la personalidad y del comportamiento debidos a enfermedad, lesión o disfunción cerebral	-	-	-	-	-	-	-	-	-	-
F09. Trastorno mental orgánico o sintomático, no especificado	-	-	-	-	-	-	-	-	-	-
F10. Trastornos mentales y del comportamiento debidos al uso de alcohol	-	1	1	1	1	1	3	-	1	-

## 9.1. Defunciones por edad y causas a 3 caracteres. Ambos sexos.

2002	Total	Menos de un año	De 1 a 4 años	De 5 a 9 años	De 10 a 14 años	De 15 a 19 años	De 20 a 24 años	De 25 a 29 años	De 30 a 34 años	De 35 a 39 años
<b>REGIÓN DE MURCIA</b>										
F11. Trastornos mentales y del comportamiento debidos al uso de opiáceos	-	-	-	-	-	-	-	-	-	-
F12. Trastornos mentales y del comportamiento debidos al uso de cannabinoides	-	-	-	-	-	-	-	-	-	-
F13. Trastornos mentales y del comportamiento debidos al uso de sedantes o hipnóticos	-	-	-	-	-	-	-	-	-	-
F14. Trastornos mentales y del comportamiento debidos al uso de cocaína	-	-	-	-	-	-	-	-	-	-
F15. Trastornos mentales y del comportamiento debidos al uso de tros estimulantes, incluida la cafeína	-	-	-	-	-	-	-	-	-	-
F16. Trastornos mentales y del comportamiento debidos al uso de alucinógenos	-	-	-	-	-	-	-	-	-	-
F17. Trastornos mentales y del comportamiento debidos al uso de tabaco	1	-	-	-	-	-	-	-	-	-
F18. Trastornos mentales y del comportamiento debidos al uso de disolventes volátiles	-	-	-	-	-	-	-	-	-	-
F19. Trastornos mentales y del comportamiento debidos al uso de múltiples drogas y al uso de otras sustancias psicoactivas	1	-	-	-	-	-	-	-	-	1
F20. Esquizofrenia	-	-	-	-	-	-	-	-	-	-
F21. Trastorno esquizotípico	-	-	-	-	-	-	-	-	-	-
F22. Trastornos delirantes persistentes	-	-	-	-	-	-	-	-	-	-
F23. Trastornos psicóticos agudos y transitorios	-	-	-	-	-	-	-	-	-	-
F24. Trastorno delirante inducido	-	-	-	-	-	-	-	-	-	-
F25. Trastornos esquizoafectivos	-	-	-	-	-	-	-	-	-	-
F28. Otros trastornos psicóticos de origen no orgánico	-	-	-	-	-	-	-	-	-	-
F29. Psicosis de origen no orgánico, no especificada	-	-	-	-	-	-	-	-	-	-
F30. Episodio maniaco	-	-	-	-	-	-	-	-	-	-
F31. Trastorno afectivo bipolar	-	-	-	-	-	-	-	-	-	-
F32. Episodio depresivo	1	-	-	-	-	-	-	-	-	-
F33. Trastorno depresivo recurrente	-	-	-	-	-	-	-	-	-	-
F34. Trastornos del humor [afectivos] persistentes	-	-	-	-	-	-	-	-	-	-
F38. Otros trastornos del humor [afectivos]	-	-	-	-	-	-	-	-	-	-
F39. Trastorno del humor [afectivo], no especificado	-	-	-	-	-	-	-	-	-	-
F40. Trastornos fóbicos de ansiedad	-	-	-	-	-	-	-	-	-	-
F41. Otros trastornos de ansiedad	-	-	-	-	-	-	-	-	-	-
F42. Trastorno obsesivo-compulsivo	-	-	-	-	-	-	-	-	-	-
F43. Reacción al estrés grave y trastornos de adaptación	-	-	-	-	-	-	-	-	-	-
F44. Trastornos disociativos [de conversión]	-	-	-	-	-	-	-	-	-	-
F45. Trastornos somatomorfos	-	-	-	-	-	-	-	-	-	-
F48. Otros trastornos neuróticos	-	-	-	-	-	-	-	-	-	-
F50. Trastornos de la ingestión de alimentos	-	-	-	-	-	-	-	-	-	-
F51. Trastornos no orgánicos del sueño	-	-	-	-	-	-	-	-	-	-
F52. Disfunción sexual no ocasionada por trastorno ni enfermedad orgánicos	-	-	-	-	-	-	-	-	-	-
F53. Trastornos mentales y del comportamiento asociados con el puerperio, no clasificados en otra parte	-	-	-	-	-	-	-	-	-	-
F54. Factores psicológicos y del comportamiento asociados con trastornos o enfermedades clasificados en otra parte	-	-	-	-	-	-	-	-	-	-
F55. Abuso de sustancias que no producen dependencia	-	-	-	-	-	-	-	-	-	-
F59. Síndromes del comportamiento asociados con alteraciones fisiológicas y factores físicos, no especificados	-	-	-	-	-	-	-	-	-	-
F60. Trastornos específicos de la personalidad	-	-	-	-	-	-	-	-	-	-
F61. Trastornos mixtos y otros trastornos de la personalidad	-	-	-	-	-	-	-	-	-	-
F62. Cambios perdurables de la personalidad, no atribuibles a lesión o a enfermedad cerebral	-	-	-	-	-	-	-	-	-	-

## 9.1. Defunciones por edad y causas a 3 caracteres. Ambos sexos.

2002	De 40 a 44 años	De 45 a 49 años	De 50 a 54 años	De 55 a 59 años	De 60 a 64 años	De 65 a 69 años	De 70 a 74 años	De 75 a 79 años	De 80 a 84 años	De 85 y más años
REGIÓN DE MURCIA										
F11. Trastornos mentales y del comportamiento debidos al uso de opiáceos	-	-	-	-	-	-	-	-	-	-
F12. Trastornos mentales y del comportamiento debidos al uso de cannabinoides	-	-	-	-	-	-	-	-	-	-
F13. Trastornos mentales y del comportamiento debidos al uso de sedantes o hipnóticos	-	-	-	-	-	-	-	-	-	-
F14. Trastornos mentales y del comportamiento debidos al uso de cocaína	-	-	-	-	-	-	-	-	-	-
F15. Trastornos mentales y del comportamiento debidos al uso de tros estimulantes, incluida la cafeína	-	-	-	-	-	-	-	-	-	-
F16. Trastornos mentales y del comportamiento debidos al uso de alucinógenos	-	-	-	-	-	-	-	-	-	-
F17. Trastornos mentales y del comportamiento debidos al uso de tabaco	-	-	-	-	-	1	-	-	-	-
F18. Trastornos mentales y del comportamiento debidos al uso de disolventes volátiles	-	-	-	-	-	-	-	-	-	-
F19. Trastornos mentales y del comportamiento debidos al uso de múltiples drogas y al uso de otras sustancias psicoactivas	-	-	-	-	-	-	-	-	-	-
F20. Esquizofrenia	-	-	-	-	-	-	-	-	-	-
F21. Trastorno esquizotípico	-	-	-	-	-	-	-	-	-	-
F22. Trastornos delirantes persistentes	-	-	-	-	-	-	-	-	-	-
F23. Trastornos psicóticos agudos y transitorios	-	-	-	-	-	-	-	-	-	-
F24. Trastorno delirante inducido	-	-	-	-	-	-	-	-	-	-
F25. Trastornos esquizoafectivos	-	-	-	-	-	-	-	-	-	-
F28. Otros trastornos psicóticos de origen no orgánico	-	-	-	-	-	-	-	-	-	-
F29. Psicosis de origen no orgánico, no especificada	-	-	-	-	-	-	-	-	-	-
F30. Episodio maniaco	-	-	-	-	-	-	-	-	-	-
F31. Trastorno afectivo bipolar	-	-	-	-	-	-	-	-	-	-
F32. Episodio depresivo	-	-	-	-	-	1	-	-	-	-
F33. Trastorno depresivo recurrente	-	-	-	-	-	-	-	-	-	-
F34. Trastornos del humor [afectivos] persistentes	-	-	-	-	-	-	-	-	-	-
F38. Otros trastornos del humor [afectivos]	-	-	-	-	-	-	-	-	-	-
F39. Trastorno del humor [afectivo], no especificado	-	-	-	-	-	-	-	-	-	-
F40. Trastornos fóbicos de ansiedad	-	-	-	-	-	-	-	-	-	-
F41. Otros trastornos de ansiedad	-	-	-	-	-	-	-	-	-	-
F42. Trastorno obsesivo-compulsivo	-	-	-	-	-	-	-	-	-	-
F43. Reacción al estrés grave y trastornos de adaptación	-	-	-	-	-	-	-	-	-	-
F44. Trastornos disociativos [de conversión]	-	-	-	-	-	-	-	-	-	-
F45. Trastornos somatomorfos	-	-	-	-	-	-	-	-	-	-
F48. Otros trastornos neuróticos	-	-	-	-	-	-	-	-	-	-
F50. Trastornos de la ingestión de alimentos	-	-	-	-	-	-	-	-	-	-
F51. Trastornos no orgánicos del sueño	-	-	-	-	-	-	-	-	-	-
F52. Disfunción sexual no ocasionada por trastorno ni enfermedad orgánicos	-	-	-	-	-	-	-	-	-	-
F53. Trastornos mentales y del comportamiento asociados con el puerperio, no clasificados en otra parte	-	-	-	-	-	-	-	-	-	-
F54. Factores psicológicos y del comportamiento asociados con trastornos o enfermedades clasificados en otra parte	-	-	-	-	-	-	-	-	-	-
F55. Abuso de sustancias que no producen dependencia	-	-	-	-	-	-	-	-	-	-
F59. Síndromes del comportamiento asociados con alteraciones fisiológicas y factores físicos, no especificados	-	-	-	-	-	-	-	-	-	-
F60. Trastornos específicos de la personalidad	-	-	-	-	-	-	-	-	-	-
F61. Trastornos mixtos y otros trastornos de la personalidad	-	-	-	-	-	-	-	-	-	-
F62. Cambios perdurables de la personalidad, no atribuibles a lesión o a enfermedad cerebral	-	-	-	-	-	-	-	-	-	-

## 9.1. Defunciones por edad y causas a 3 caracteres. Ambos sexos.

2002	Total	Menos de un año	De 1 a 4 años	De 5 a 9 años	De 10 a 14 años	De 15 a 19 años	De 20 a 24 años	De 25 a 29 años	De 30 a 34 años	De 35 a 39 años
REGIÓN DE MURCIA										
F63. Trastornos de los hábitos y de los impulsos	-	-	-	-	-	-	-	-	-	-
F64. Trastornos de la identidad de género	-	-	-	-	-	-	-	-	-	-
F65. Trastornos de la preferencia sexual	-	-	-	-	-	-	-	-	-	-
F66. Trastornos psicológicos y del comportamiento asociados con el desarrollo y con la orientación sexuales	-	-	-	-	-	-	-	-	-	-
F68. Otros trastornos de la personalidad y del comportamiento en adultos	-	-	-	-	-	-	-	-	-	-
F69. Trastorno de la personalidad y del comportamiento en adultos, no especificado	-	-	-	-	-	-	-	-	-	-
F70. Retraso mental leve	-	-	-	-	-	-	-	-	-	-
F71. Retraso mental moderado	-	-	-	-	-	-	-	-	-	-
F72. Retraso mental grave	-	-	-	-	-	-	-	-	-	-
F73. Retraso mental profundo	1	-	-	-	-	-	1	-	-	-
F78. Otros tipos de retraso mental	-	-	-	-	-	-	-	-	-	-
F79. Retraso mental, no especificado	1	-	-	-	-	-	-	-	-	-
F80. Trastornos específicos del desarrollo del habla y del lenguaje	-	-	-	-	-	-	-	-	-	-
F81. Trastornos específicos del desarrollo de las habilidades escolares	-	-	-	-	-	-	-	-	-	-
F82. Trastorno específico del desarrollo de la función motriz	-	-	-	-	-	-	-	-	-	-
F83. Trastornos específicos mixtos del desarrollo	-	-	-	-	-	-	-	-	-	-
F84. Trastornos generalizados del desarrollo	-	-	-	-	-	-	-	-	-	-
F88. Otros trastornos del desarrollo psicológico	-	-	-	-	-	-	-	-	-	-
F89. Trastorno del desarrollo psicológico, no especificado	-	-	-	-	-	-	-	-	-	-
F90. Trastornos hipercinéticos	-	-	-	-	-	-	-	-	-	-
F91. Trastornos de la conducta	-	-	-	-	-	-	-	-	-	-
F92. Trastornos mixtos de la conducta y de las emociones	-	-	-	-	-	-	-	-	-	-
F93. Trastornos emocionales de comienzo específico en la niñez	-	-	-	-	-	-	-	-	-	-
F94. Trastornos del comportamiento social de comienzo específico en la niñez y en la adolescencia	-	-	-	-	-	-	-	-	-	-
F95. Trastornos por tics	-	-	-	-	-	-	-	-	-	-
F98. Otros trastornos emocionales y del comportamiento que aparecen habitualmente en la niñez y en la adolescencia	-	-	-	-	-	-	-	-	-	-
F99. Trastorno mental, no especificado	-	-	-	-	-	-	-	-	-	-
G00. Meningitis bacteriana, no clasificada en otra parte	1	-	-	-	-	-	-	-	-	-
G03. Meningitis debida a otras causas y a las no especificadas	1	-	1	-	-	-	-	-	-	-
G04. Encefalitis, mielitis y encefalomielitis	1	-	-	-	-	-	-	-	-	1
G06. Absceso y granuloma intracraneal e intrarraquídeo	-	-	-	-	-	-	-	-	-	-
G08. Flebitis y tromboflebitis intracraneal e intrarraquídea	-	-	-	-	-	-	-	-	-	-
G09. Secuelas de enfermedades inflamatorias del sistema nervioso central	-	-	-	-	-	-	-	-	-	-
G10. Enfermedad de Huntington	1	-	-	-	-	-	-	-	-	-
G11. Ataxia hereditaria	1	-	-	-	-	-	-	-	-	1
G12. Atrofia muscular espinal y síndromes afines	14	-	1	-	-	-	-	-	-	1
G20. Enfermedad de Parkinson	34	-	-	-	-	-	-	-	-	-
G21. Parkinsonismo secundario	3	-	-	-	-	-	-	-	-	-
G23. Otras enfermedades degenerativas de los núcleos de la base	-	-	-	-	-	-	-	-	-	-
G24. Distrofia	-	-	-	-	-	-	-	-	-	-
G25. Otros trastornos extrapiramidales y del movimiento	-	-	-	-	-	-	-	-	-	-
G30. Enfermedad de Alzheimer	162	-	-	-	-	-	-	-	-	-



## 9.1. Defunciones por edad y causas a 3 caracteres. Ambos sexos.

2002	De 40 a 44 años	De 45 a 49 años	De 50 a 54 años	De 55 a 59 años	De 60 a 64 años	De 65 a 69 años	De 70 a 74 años	De 75 a 79 años	De 80 a 84 años	De 85 y más años
REGIÓN DE MURCIA										
F63. Trastornos de los hábitos y de los impulsos	-	-	-	-	-	-	-	-	-	-
F64. Trastornos de la identidad de género	-	-	-	-	-	-	-	-	-	-
F65. Trastornos de la preferencia sexual	-	-	-	-	-	-	-	-	-	-
F66. Trastornos psicológicos y del comportamiento asociados con el desarrollo y con la orientación sexuales	-	-	-	-	-	-	-	-	-	-
F68. Otros trastornos de la personalidad y del comportamiento en adultos	-	-	-	-	-	-	-	-	-	-
F69. Trastorno de la personalidad y del comportamiento en adultos, no especificado	-	-	-	-	-	-	-	-	-	-
F70. Retraso mental leve	-	-	-	-	-	-	-	-	-	-
F71. Retraso mental moderado	-	-	-	-	-	-	-	-	-	-
F72. Retraso mental grave	-	-	-	-	-	-	-	-	-	-
F73. Retraso mental profundo	-	-	-	-	-	-	-	-	-	-
F78. Otros tipos de retraso mental	-	-	-	-	-	-	-	-	-	-
F79. Retraso mental, no especificado	-	-	-	1	-	-	-	-	-	-
F80. Trastornos específicos del desarrollo del habla y del lenguaje	-	-	-	-	-	-	-	-	-	-
F81. Trastornos específicos del desarrollo de las habilidades escolares	-	-	-	-	-	-	-	-	-	-
F82. Trastorno específico del desarrollo de la función motriz	-	-	-	-	-	-	-	-	-	-
F83. Trastornos específicos mixtos del desarrollo	-	-	-	-	-	-	-	-	-	-
F84. Trastornos generalizados del desarrollo	-	-	-	-	-	-	-	-	-	-
F88. Otros trastornos del desarrollo psicológico	-	-	-	-	-	-	-	-	-	-
F89. Trastorno del desarrollo psicológico, no especificado	-	-	-	-	-	-	-	-	-	-
F90. Trastornos hiperkinéticos	-	-	-	-	-	-	-	-	-	-
F91. Trastornos de la conducta	-	-	-	-	-	-	-	-	-	-
F92. Trastornos mixtos de la conducta y de las emociones	-	-	-	-	-	-	-	-	-	-
F93. Trastornos emocionales de comienzo específico en la niñez	-	-	-	-	-	-	-	-	-	-
F94. Trastornos del comportamiento social de comienzo específico en la niñez y en la adolescencia	-	-	-	-	-	-	-	-	-	-
F95. Trastornos por tics	-	-	-	-	-	-	-	-	-	-
F98. Otros trastornos emocionales y del comportamiento que aparecen habitualmente en la niñez y en la adolescencia	-	-	-	-	-	-	-	-	-	-
F99. Trastorno mental, no especificado	-	-	-	-	-	-	-	-	-	-
G00. Meningitis bacteriana, no clasificada en otra parte	-	-	-	-	-	-	-	-	1	-
G03. Meningitis debida a otras causas y a las no especificadas	-	-	-	-	-	-	-	-	-	-
G04. Encefalitis, mielitis y encefalomielitis	-	-	-	-	-	-	-	-	-	-
G06. Absceso y granuloma intracraneal e intrarraquídeo	-	-	-	-	-	-	-	-	-	-
G08. Flebitis y tromboflebitis intracraneal e intrarraquídea	-	-	-	-	-	-	-	-	-	-
G09. Secuelas de enfermedades inflamatorias del sistema nervioso central	-	-	-	-	-	-	-	-	-	-
G10. Enfermedad de Huntington	-	-	-	-	-	1	-	-	-	-
G11. Ataxia hereditaria	-	-	-	-	-	-	-	-	-	-
G12. Atrofia muscular espinal y síndromes afines	-	1	3	-	-	2	2	3	-	1
G20. Enfermedad de Parkinson	-	-	-	-	1	1	7	11	5	9
G21. Parkinsonismo secundario	-	-	-	-	1	1	1	-	-	-
G23. Otras enfermedades degenerativas de los núcleos de la base	-	-	-	-	-	-	-	-	-	-
G24. Disonía	-	-	-	-	-	-	-	-	-	-
G25. Otros trastornos extrapiramidales y del movimiento	-	-	-	-	-	-	-	-	-	-
G30. Enfermedad de Alzheimer	-	-	1	-	1	6	21	30	43	60

## 9.1. Defunciones por edad y causas a 3 caracteres. Ambos sexos.

2002	Total	Menos de un año	De 1 a 4 años	De 5 a 9 años	De 10 a 14 años	De 15 a 19 años	De 20 a 24 años	De 25 a 29 años	De 30 a 34 años	De 35 a 39 años
<b>REGIÓN DE MURCIA</b>										
G31. Otras enfermedades degenerativas del sistema nervioso, no clasificadas en otra parte	4	-	-	-	-	-	-	-	-	-
G35. Esclerosis múltiple	4	-	-	-	-	-	-	-	-	-
G36. Otras desmielinizaciones diseminadas agudas	-	-	-	-	-	-	-	-	-	-
G37. Otras enfermedades desmielinizantes del sistema nervioso central	-	-	-	-	-	-	-	-	-	-
G40. Epilepsia	4	-	-	-	-	-	1	-	-	1
G41. Estado de mal epiléptico	5	-	-	-	-	-	-	-	-	-
G43. Migraña	-	-	-	-	-	-	-	-	-	-
G44. Otros síndromes de cefalea	-	-	-	-	-	-	-	-	-	-
G45. Ataques de isquemia cerebral transitoria y síndromes afines	1	-	-	-	-	-	-	-	-	-
G47. Trastornos del sueño	6	-	-	-	-	-	-	-	-	-
G50. Trastornos del nervio trigémino	-	-	-	-	-	-	-	-	-	-
G51. Trastornos del nervio facial	-	-	-	-	-	-	-	-	-	-
G52. Trastornos de otros nervios craneales	-	-	-	-	-	-	-	-	-	-
G54. Trastornos de las raíces y de los plexos nerviosos	-	-	-	-	-	-	-	-	-	-
G56. Mononeuropatías del miembro superior	-	-	-	-	-	-	-	-	-	-
G57. Mononeuropatías del miembro inferior	-	-	-	-	-	-	-	-	-	-
G58. Otras mononeuropatías	-	-	-	-	-	-	-	-	-	-
G60. Neuropatía hereditaria e idiopática	-	-	-	-	-	-	-	-	-	-
G61. Polineuropatía inflamatoria	-	-	-	-	-	-	-	-	-	-
G62. Otras polineuropatías	2	-	-	-	-	-	-	-	-	-
G64. Otros trastornos del sistema nervioso periférico	-	-	-	-	-	-	-	-	-	-
G70. Miastenia gravis y otros trastornos neuromusculares	1	-	-	-	-	-	-	-	-	-
G71. Trastornos musculares primarios	3	-	-	-	-	-	-	-	-	-
G72. Otras miopatías	-	-	-	-	-	-	-	-	-	-
G80. Parálisis cerebral infantil	7	-	-	1	-	-	2	1	1	-
G81. Hemiplejía	-	-	-	-	-	-	-	-	-	-
G82. Paraplejía y cuadriplejía	2	-	-	-	-	-	-	-	-	-
G83. Otros síndromes paralíticos	-	-	-	-	-	-	-	-	-	-
G90. Trastornos del sistema nervioso autónomo	1	-	-	-	-	-	-	-	-	-
G91. Hidrocéfalo	2	-	-	-	-	-	-	-	-	-
G92. Encefalopatía tóxica	-	-	-	-	-	-	-	-	-	-
G93. Otros trastornos del encéfalo	14	-	1	-	-	1	-	-	-	-
G95. Otras enfermedades de la médula espinal	1	-	-	-	-	-	-	-	-	-
G96. Otros trastornos del sistema nervioso central	-	-	-	-	-	-	-	-	-	-
G97. Trastornos del sistema nervioso consecutivos a procedimientos, no clasificados en otra parte	-	-	-	-	-	-	-	-	-	-
G98. Otros trastornos del sistema nervioso, no clasificados en otra parte	-	-	-	-	-	-	-	-	-	-
H00. Orzuelo y calacio	-	-	-	-	-	-	-	-	-	-
H01. Otras inflamaciones del párpado	-	-	-	-	-	-	-	-	-	-
H02. Otros trastornos de los párpados	-	-	-	-	-	-	-	-	-	-
H04. Trastornos del aparato lagrimal	-	-	-	-	-	-	-	-	-	-
H05. Trastornos de la órbita	-	-	-	-	-	-	-	-	-	-
H10. Conjuntivitis	-	-	-	-	-	-	-	-	-	-
H11. Otros trastornos de la conjuntiva	-	-	-	-	-	-	-	-	-	-
H15. Trastornos de la esclerótica	-	-	-	-	-	-	-	-	-	-
H16. Queratitis	-	-	-	-	-	-	-	-	-	-
H17. Opacidades y cicatrices corneales	-	-	-	-	-	-	-	-	-	-
H18. Otros trastornos de la córnea	-	-	-	-	-	-	-	-	-	-
H20. Iridociclitis	-	-	-	-	-	-	-	-	-	-
H21. Otros trastornos del iris y del cuerpo ciliar	-	-	-	-	-	-	-	-	-	-
H25. Catarata senil	-	-	-	-	-	-	-	-	-	-
H26. Otras cataratas	-	-	-	-	-	-	-	-	-	-
H27. Otros trastornos del cristalino	-	-	-	-	-	-	-	-	-	-
H30. Inflamación coriorretiniana	-	-	-	-	-	-	-	-	-	-
H31. Otros trastornos de la coroides	-	-	-	-	-	-	-	-	-	-

## 9.1. Defunciones por edad y causas a 3 caracteres. Ambos sexos.

2002	De 40 a 44 años	De 45 a 49 años	De 50 a 54 años	De 55 a 59 años	De 60 a 64 años	De 65 a 69 años	De 70 a 74 años	De 75 a 79 años	De 80 a 84 años	De 85 y más años
<b>REGIÓN DE MURCIA</b>										
G31. Otras enfermedades degenerativas del sistema nervioso, no clasificadas en otra parte	-	-	-	-	1	-	1	2	-	-
G35. Esclerosis múltiple	1	-	1	-	1	1	-	-	-	-
G36. Otras desmielinizaciones diseminadas agudas	-	-	-	-	-	-	-	-	-	-
G37. Otras enfermedades desmielinizantes del sistema nervioso central	-	-	-	-	-	-	-	-	-	-
G40. Epilepsia	-	1	1	-	-	-	-	-	-	-
G41. Estado de mal epiléptico	-	1	1	-	-	1	1	-	-	1
G43. Migraña	-	-	-	-	-	-	-	-	-	-
G44. Otros síndromes de cefalea	-	-	-	-	-	-	-	-	-	-
G45. Ataques de isquemia cerebral transitoria y síndromes afines	-	-	-	-	-	-	-	-	-	1
G47. Trastornos del sueño	-	1	-	-	-	-	1	2	2	-
G50. Trastornos del nervio trigémino	-	-	-	-	-	-	-	-	-	-
G51. Trastornos del nervio facial	-	-	-	-	-	-	-	-	-	-
G52. Trastornos de otros nervios craneales	-	-	-	-	-	-	-	-	-	-
G54. Trastornos de las raíces y de los plexos nerviosos	-	-	-	-	-	-	-	-	-	-
G56. Mononeuropatías del miembro superior	-	-	-	-	-	-	-	-	-	-
G57. Mononeuropatías del miembro inferior	-	-	-	-	-	-	-	-	-	-
G58. Otras mononeuropatías	-	-	-	-	-	-	-	-	-	-
G60. Neuropatía hereditaria e idiopática	-	-	-	-	-	-	-	-	-	-
G61. Polineuropatía inflamatoria	-	-	-	-	-	-	-	-	-	-
G62. Otras polineuropatías	-	-	-	-	-	-	-	1	-	1
G64. Otros trastornos del sistema nervioso periférico	-	-	-	-	-	-	-	-	-	-
G70. Miastenia gravis y otros trastornos neuromusculares	-	-	-	-	-	-	1	-	-	-
G71. Trastornos musculares primarios	-	-	-	2	-	1	-	-	-	-
G72. Otras miopatías	-	-	-	-	-	-	-	-	-	-
G80. Parálisis cerebral infantil	1	-	-	-	-	1	-	-	-	-
G81. Hemiplejía	-	-	-	-	-	-	-	-	-	-
G82. Paraplejía y cuadriplejía	1	-	-	-	-	1	-	-	-	-
G83. Otros síndromes paralíticos	-	-	-	-	-	-	-	-	-	-
G90. Trastornos del sistema nervioso autónomo	-	-	-	-	-	-	-	1	-	-
G91. Hidrocéfalo	-	-	-	-	-	-	1	1	-	-
G92. Encefalopatía tóxica	-	-	-	-	-	-	-	-	-	-
G93. Otros trastornos del encéfalo	1	-	2	-	-	2	1	3	2	1
G95. Otras enfermedades de la médula espinal	-	-	-	1	-	-	-	-	-	-
G96. Otros trastornos del sistema nervioso central	-	-	-	-	-	-	-	-	-	-
G97. Trastornos del sistema nervioso consecutivos a procedimientos, no clasificados en otra parte	-	-	-	-	-	-	-	-	-	-
G98. Otros trastornos del sistema nervioso, no clasificados en otra parte	-	-	-	-	-	-	-	-	-	-
H00. Orzuelo y calacio	-	-	-	-	-	-	-	-	-	-
H01. Otras inflamaciones del párpado	-	-	-	-	-	-	-	-	-	-
H02. Otros trastornos de los párpados	-	-	-	-	-	-	-	-	-	-
H04. Trastornos del aparato lagrimal	-	-	-	-	-	-	-	-	-	-
H05. Trastornos de la órbita	-	-	-	-	-	-	-	-	-	-
H10. Conjuntivitis	-	-	-	-	-	-	-	-	-	-
H11. Otros trastornos de la conjuntiva	-	-	-	-	-	-	-	-	-	-
H15. Trastornos de la esclerótica	-	-	-	-	-	-	-	-	-	-
H16. Queratitis	-	-	-	-	-	-	-	-	-	-
H17. Opacidades y cicatrices corneales	-	-	-	-	-	-	-	-	-	-
H18. Otros trastornos de la córnea	-	-	-	-	-	-	-	-	-	-
H20. Iridociclitis	-	-	-	-	-	-	-	-	-	-
H21. Otros trastornos del iris y del cuerpo ciliar	-	-	-	-	-	-	-	-	-	-
H25. Catarata senil	-	-	-	-	-	-	-	-	-	-
H26. Otras cataratas	-	-	-	-	-	-	-	-	-	-
H27. Otros trastornos del cristalino	-	-	-	-	-	-	-	-	-	-
H30. Inflamación coriorretiniana	-	-	-	-	-	-	-	-	-	-
H31. Otros trastornos de la coroides	-	-	-	-	-	-	-	-	-	-

## 9.1. Defunciones por edad y causas a 3 caracteres. Ambos sexos.

2002	Total	Menos de un año	De 1 a 4 años	De 5 a 9 años	De 10 a 14 años	De 15 a 19 años	De 20 a 24 años	De 25 a 29 años	De 30 a 34 años	De 35 a 39 años
REGIÓN DE MURCIA										
H33. Desprendimiento y desgarro de la retina	-	-	-	-	-	-	-	-	-	-
H34. Oclusión vascular de la retina	-	-	-	-	-	-	-	-	-	-
H35. Otros trastornos de la retina	-	-	-	-	-	-	-	-	-	-
H40. Glaucoma	-	-	-	-	-	-	-	-	-	-
H43. Trastornos del cuerpo vítreo	-	-	-	-	-	-	-	-	-	-
H44. Trastornos del globo ocular	-	-	-	-	-	-	-	-	-	-
H46. Neuritis óptica	-	-	-	-	-	-	-	-	-	-
H47. Otros trastornos del nervio óptico [II par] y de las vías ópticas	-	-	-	-	-	-	-	-	-	-
H49. Estrabismo paralítico	-	-	-	-	-	-	-	-	-	-
H50. Otros estrabismos	-	-	-	-	-	-	-	-	-	-
H51. Otros trastornos de los movimientos binoculares	-	-	-	-	-	-	-	-	-	-
H52. Trastornos de la acomodación y de la refracción	-	-	-	-	-	-	-	-	-	-
H53. Alteraciones de la visión	-	-	-	-	-	-	-	-	-	-
H54. Ceguera y disminución de la agudeza visual	-	-	-	-	-	-	-	-	-	-
H55. Nistagmo y otros movimientos oculares irregulares	-	-	-	-	-	-	-	-	-	-
H57. Otros trastornos del ojo y sus anexos	-	-	-	-	-	-	-	-	-	-
H59. Trastornos del ojo y sus anexos consecutivos a procedimientos, no clasificados en otra parte	-	-	-	-	-	-	-	-	-	-
H60. Otitis externa	-	-	-	-	-	-	-	-	-	-
H61. Otros trastornos del oído externo	-	-	-	-	-	-	-	-	-	-
H65. Otitis media no supurativa	-	-	-	-	-	-	-	-	-	-
H66. Otitis media supurativa y la no especificada	-	-	-	-	-	-	-	-	-	-
H68. Inflamación y obstrucción de la trompa de Eustaquio	-	-	-	-	-	-	-	-	-	-
H69. Otros trastornos de la trompa de Eustaquio	-	-	-	-	-	-	-	-	-	-
H70. Mastoiditis y afecciones relacionadas	-	-	-	-	-	-	-	-	-	-
H71. Colesteatoma del oído medio	-	-	-	-	-	-	-	-	-	-
H72. Perforación de la membrana timpánica	-	-	-	-	-	-	-	-	-	-
H73. Otros trastornos de la membrana timpánica	-	-	-	-	-	-	-	-	-	-
H74. Otros trastornos del oído medio y de la apófisis mastoides	-	-	-	-	-	-	-	-	-	-
H80. Otosclerosis	-	-	-	-	-	-	-	-	-	-
H81. Trastornos de la función vestibular	-	-	-	-	-	-	-	-	-	-
H83. Otros trastornos del oído interno	-	-	-	-	-	-	-	-	-	-
H90. Hipoacusia conductiva y neurosensorial	-	-	-	-	-	-	-	-	-	-
H91. Otras hipoacusias	-	-	-	-	-	-	-	-	-	-
H92. Otagia y secreción del oído	-	-	-	-	-	-	-	-	-	-
H93. Otros trastornos del oído, no clasificados en otra parte	-	-	-	-	-	-	-	-	-	-
H95. Trastornos del oído y de la apófisis mastoides consecutivos a procedimientos, no clasificados en otra parte	-	-	-	-	-	-	-	-	-	-
I00. Fiebre reumática sin mención de complicación cardíaca	-	-	-	-	-	-	-	-	-	-
I01. Fiebre reumática con complicación cardíaca	-	-	-	-	-	-	-	-	-	-
I02. Corea reumática	-	-	-	-	-	-	-	-	-	-
I05. Enfermedades reumáticas de la válvula mitral	21	-	-	-	-	-	-	-	-	1
I06. Enfermedades reumáticas de la válvula aórtica	-	-	-	-	-	-	-	-	-	-
I07. Enfermedades reumáticas de la válvula tricúspide	1	-	-	-	-	-	-	-	-	-
I08. Enfermedades valvulares múltiples	18	-	-	-	-	-	-	-	-	1
I09. Otras enfermedades reumáticas del corazón	4	-	-	-	-	-	-	-	-	-
I10. Hipertensión esencial (primaria)	59	-	-	-	-	-	-	-	-	-
I11. Enfermedad cardíaca hipertensiva	56	-	-	-	-	-	-	-	-	-
I12. Enfermedad renal hipertensiva	11	-	-	-	-	-	-	-	-	-
I13. Enfermedad cardiorenal hipertensiva	3	-	-	-	-	-	-	-	-	-
I15. Hipertensión secundaria	-	-	-	-	-	-	-	-	-	-
I20. Angina de pecho	16	-	-	-	-	-	-	-	-	-
I21. Infarto agudo del miocardio	573	-	-	-	-	-	-	1	2	7

## 9.1. Defunciones por edad y causas a 3 caracteres. Ambos sexos.

2002	De 40 a 44 años	De 45 a 49 años	De 50 a 54 años	De 55 a 59 años	De 60 a 64 años	De 65 a 69 años	De 70 a 74 años	De 75 a 79 años	De 80 a 84 años	De 85 y más años
REGIÓN DE MURCIA										
H33. Desprendimiento y desgarro de la retina	-	-	-	-	-	-	-	-	-	-
H34. Oclusión vascular de la retina	-	-	-	-	-	-	-	-	-	-
H35. Otros trastornos de la retina	-	-	-	-	-	-	-	-	-	-
H40. Glaucoma	-	-	-	-	-	-	-	-	-	-
H43. Trastornos del cuerpo vítreo	-	-	-	-	-	-	-	-	-	-
H44. Trastornos del globo ocular	-	-	-	-	-	-	-	-	-	-
H46. Neuritis óptica	-	-	-	-	-	-	-	-	-	-
H47. Otros trastornos del nervio óptico [II par] y de las vías ópticas	-	-	-	-	-	-	-	-	-	-
H49. Estrabismo paralítico	-	-	-	-	-	-	-	-	-	-
H50. Otros estrabismos	-	-	-	-	-	-	-	-	-	-
H51. Otros trastornos de los movimientos binoculares	-	-	-	-	-	-	-	-	-	-
H52. Trastornos de la acomodación y de la refracción	-	-	-	-	-	-	-	-	-	-
H53. Alteraciones de la visión	-	-	-	-	-	-	-	-	-	-
H54. Ceguera y disminución de la agudeza visual	-	-	-	-	-	-	-	-	-	-
H55. Nistagmo y otros movimientos oculares irregulares	-	-	-	-	-	-	-	-	-	-
H57. Otros trastornos del ojo y sus anexos	-	-	-	-	-	-	-	-	-	-
H59. Trastornos del ojo y sus anexos consecutivos a procedimientos, no clasificados en otra parte	-	-	-	-	-	-	-	-	-	-
H60. Otitis externa	-	-	-	-	-	-	-	-	-	-
H61. Otros trastornos del oído externo	-	-	-	-	-	-	-	-	-	-
H65. Otitis media no supurativa	-	-	-	-	-	-	-	-	-	-
H66. Otitis media supurativa y la no especificada	-	-	-	-	-	-	-	-	-	-
H68. Inflamación y obstrucción de la trompa de Eustaquio	-	-	-	-	-	-	-	-	-	-
H69. Otros trastornos de la trompa de Eustaquio	-	-	-	-	-	-	-	-	-	-
H70. Mastoiditis y afecciones relacionadas	-	-	-	-	-	-	-	-	-	-
H71. Colesteatoma del oído medio	-	-	-	-	-	-	-	-	-	-
H72. Perforación de la membrana timpánica	-	-	-	-	-	-	-	-	-	-
H73. Otros trastornos de la membrana timpánica	-	-	-	-	-	-	-	-	-	-
H74. Otros trastornos del oído medio y de la apófisis mastoides	-	-	-	-	-	-	-	-	-	-
H80. Otosclerosis	-	-	-	-	-	-	-	-	-	-
H81. Trastornos de la función vestibular	-	-	-	-	-	-	-	-	-	-
H83. Otros trastornos del oído interno	-	-	-	-	-	-	-	-	-	-
H90. Hipoacusia conductiva y neurosensorial	-	-	-	-	-	-	-	-	-	-
H91. Otras hipoacusias	-	-	-	-	-	-	-	-	-	-
H92. Otagia y secreción del oído	-	-	-	-	-	-	-	-	-	-
H93. Otros trastornos del oído, no clasificados en otra parte	-	-	-	-	-	-	-	-	-	-
H95. Trastornos del oído y de la apófisis mastoides consecutivos a procedimientos, no clasificados en otra parte	-	-	-	-	-	-	-	-	-	-
I00. Fiebre reumática sin mención de complicación cardíaca	-	-	-	-	-	-	-	-	-	-
I01. Fiebre reumática con complicación cardíaca	-	-	-	-	-	-	-	-	-	-
I02. Corea reumática	-	-	-	-	-	-	-	-	-	-
I05. Enfermedades reumáticas de la válvula mitral	-	-	-	-	1	5	4	2	4	4
I06. Enfermedades reumáticas de la válvula aórtica	-	-	-	-	-	-	-	-	-	-
I07. Enfermedades reumáticas de la válvula tricúspide	-	-	-	-	1	-	-	-	-	-
I08. Enfermedades valvulares múltiples	1	-	1	1	1	3	2	5	1	2
I09. Otras enfermedades reumáticas del corazón	-	-	-	-	-	1	2	1	-	-
I10. Hipertensión esencial (primaria)	-	-	1	-	3	2	11	8	12	22
I11. Enfermedad cardíaca hipertensiva	1	-	-	-	1	3	8	11	11	21
I12. Enfermedad renal hipertensiva	-	-	-	-	-	1	1	6	2	1
I13. Enfermedad cardiorenal hipertensiva	-	-	-	-	-	-	1	-	1	1
I15. Hipertensión secundaria	-	-	-	-	-	-	-	-	-	-
I20. Angina de pecho	-	-	1	-	-	1	2	3	3	6
I21. Infarto agudo del miocardio	5	4	10	22	30	62	79	119	117	115

## 9.1. Defunciones por edad y causas a 3 caracteres. Ambos sexos.

2002	Total	Menos de un año	De 1 a 4 años	De 5 a 9 años	De 10 a 14 años	De 15 a 19 años	De 20 a 24 años	De 25 a 29 años	De 30 a 34 años	De 35 a 39 años
REGIÓN DE MURCIA										
I22. Infarto subsecuente del miocardio	-	-	-	-	-	-	-	-	-	-
I23. Ciertas complicaciones presentes posteriores al infarto agudo del miocardio	-	-	-	-	-	-	-	-	-	-
I24. Otras enfermedades isquémicas agudas del corazón	23	-	-	-	-	-	-	-	-	-
I25. Enfermedad isquémica crónica del corazón	334	-	-	-	-	-	1	-	-	1
I26. Embolia pulmonar	41	-	-	-	-	-	-	-	-	-
I27. Otras enfermedades cardiopulmonares	14	-	-	-	-	-	-	-	-	-
I28. Otras enfermedades de los vasos pulmonares	-	-	-	-	-	-	-	-	-	-
I30. Pericarditis aguda	1	-	-	-	-	-	-	-	-	-
I31. Otras enfermedades del pericardio	1	-	-	-	-	-	-	-	-	-
I33. Endocarditis aguda y subaguda	1	-	-	-	-	-	-	-	-	-
I34. Trastornos no reumáticos de la válvula mitral	9	-	-	-	-	-	-	-	-	-
I35. Trastornos no reumáticos de la válvula aórtica	52	-	-	-	-	-	-	-	-	-
I36. Trastornos no reumáticos de la válvula tricúspide	-	-	-	-	-	-	-	-	-	-
I37. Trastornos de la válvula pulmonar	-	-	-	-	-	-	-	-	-	-
I38. Endocarditis, válvula no especificada	9	-	-	-	-	-	-	-	-	-
I40. Miocarditis aguda	-	-	-	-	-	-	-	-	-	-
I42. Cardiomiopatía	58	-	-	-	-	-	-	-	-	1
I44. Bloqueo auriculoventricular y de rama izquierda del haz	24	-	-	-	-	-	-	-	-	-
I45. Otros trastornos de la conducción	2	-	-	-	-	-	-	-	-	-
I46. Paro cardíaco	5	-	-	-	-	-	-	-	-	1
I47. Taquicardia paroxística	1	-	-	-	-	-	-	-	-	-
I48. Fibrilación y aleteo auricular	132	-	-	-	-	-	-	-	-	-
I49. Otras arritmias cardíacas	35	-	-	-	-	-	-	-	-	-
I50. Insuficiencia cardíaca	431	-	2	-	-	-	-	-	1	3
I51. Complicaciones y descripciones mal definidas de enfermedad cardíaca	48	-	-	-	-	-	1	-	2	-
I60. Hemorragia subaracnoidea	25	-	-	-	-	-	-	1	-	-
I61. Hemorragia intraencefálica	130	-	-	-	-	-	-	1	-	3
I62. Otras hemorragias intracraneales no traumáticas	32	-	-	-	-	-	-	-	-	-
I63. Infarto cerebral	128	-	-	-	-	-	-	-	-	-
I64. Accidente vascular encefálico agudo, no especificado como hemorrágico o isquémico	586	-	-	-	-	-	-	-	-	-
I65. Oclusión y estenosis de las arterias precerebrales sin ocasionar infarto cerebral	-	-	-	-	-	-	-	-	-	-
I66. Oclusión y estenosis de las arterias cerebrales sin ocasionar infarto cerebral	-	-	-	-	-	-	-	-	-	-
I67. Otras enfermedades cerebrovasculares	147	-	-	-	-	-	-	-	-	-
I69. Secuelas de enfermedad cerebrovascular	17	-	-	-	-	-	-	-	-	-
I70. Aterosclerosis	92	-	-	-	-	-	-	-	-	-
I71. Aneurisma y disección aórticos	35	-	-	-	-	-	1	-	-	-
I72. Otros aneurismas	4	-	-	-	-	-	-	-	-	-
I73. Otras enfermedades vasculares periféricas	4	-	-	-	-	-	-	-	-	-
I74. Embolia y trombosis arteriales	6	-	-	-	-	-	-	-	-	-
I77. Otros trastornos arteriales o arteriolares	9	-	-	-	-	-	-	-	-	-
I78. Enfermedades de los vasos capilares	-	-	-	-	-	-	-	-	-	-
I80. Flebitis y tromboflebitis	4	-	-	-	-	-	-	-	-	-
I81. Trombosis de la vena porta	-	-	-	-	-	-	-	-	-	-
I82. Otras embolias y trombosis venosas	1	-	-	-	-	-	-	-	-	-
I83. Venas varicosas de los miembros inferiores	-	-	-	-	-	-	-	-	-	-
I84. Hemorroides	-	-	-	-	-	-	-	-	-	-
I85. Várices esofágicas	3	-	-	-	-	-	-	-	-	-
I86. Várices de otros sitios	-	-	-	-	-	-	-	-	-	-
I87. Otros trastornos de las venas	-	-	-	-	-	-	-	-	-	-
I88. Linfadenitis inespecífica	-	-	-	-	-	-	-	-	-	-
I89. Otros trastornos no infecciosos de los vasos y ganglios linfáticos	-	-	-	-	-	-	-	-	-	-
I95. Hipotensión	-	-	-	-	-	-	-	-	-	-

## 9.1. Defunciones por edad y causas a 3 caracteres. Ambos sexos.

2002	De 40 a 44 años	De 45 a 49 años	De 50 a 54 años	De 55 a 59 años	De 60 a 64 años	De 65 a 69 años	De 70 a 74 años	De 75 a 79 años	De 80 a 84 años	De 85 y más años
REGIÓN DE MURCIA										
I22. Infarto subsecuente del miocardio	-	-	-	-	-	-	-	-	-	-
I23. Ciertas complicaciones presentes posteriores al infarto agudo del miocardio	-	-	-	-	-	-	-	-	-	-
I24. Otras enfermedades isquémicas agudas del corazón	-	1	-	-	1	1	1	5	9	5
I25. Enfermedad isquémica crónica del corazón	3	7	7	8	12	24	50	65	60	96
I26. Embolia pulmonar	-	-	1	2	-	6	11	2	8	11
I27. Otras enfermedades cardiopulmonares	-	-	-	-	-	1	2	2	4	5
I28. Otras enfermedades de los vasos pulmonares	-	-	-	-	-	-	-	-	-	-
I30. Pericarditis aguda	-	1	-	-	-	-	-	-	-	-
I31. Otras enfermedades del pericardio	-	-	1	-	-	-	-	-	-	-
I33. Endocarditis aguda y subaguda	-	-	-	-	-	1	-	-	-	-
I34. Trastornos no reumáticos de la válvula mitral	-	-	1	-	-	-	1	2	5	-
I35. Trastornos no reumáticos de la válvula aórtica	-	-	-	3	-	7	7	11	14	10
I36. Trastornos no reumáticos de la válvula tricúspide	-	-	-	-	-	-	-	-	-	-
I37. Trastornos de la válvula pulmonar	-	-	-	-	-	-	-	-	-	-
I38. Endocarditis, válvula no especificada	-	-	1	1	-	1	4	-	1	1
I40. Miocarditis aguda	-	-	-	-	-	-	-	-	-	-
I42. Cardiomiopatía	1	1	2	2	4	4	11	10	14	8
I44. Bloqueo auriculoventricular y de rama izquierda del haz	-	-	-	1	-	2	1	2	5	13
I45. Otros trastornos de la conducción	-	-	-	-	-	-	-	-	1	1
I46. Paro cardíaco	1	-	-	-	1	1	1	-	-	-
I47. Taquicardia paroxística	-	-	-	-	-	-	-	1	-	-
I48. Fibrilación y aleteo auricular	-	-	-	1	4	3	7	21	38	58
I49. Otras arritmias cardíacas	-	1	1	-	1	2	3	3	11	13
I50. Insuficiencia cardíaca	1	1	3	3	8	10	24	57	89	229
I51. Complicaciones y descripciones mal definidas de enfermedad cardíaca	1	3	1	1	2	4	7	3	3	20
I60. Hemorragia subaracnoidea	1	1	4	2	3	-	3	6	3	1
I61. Hemorragia intraencefálica	2	3	3	1	12	11	24	26	28	16
I62. Otras hemorragias intracraneales no traumáticas	-	-	-	-	1	2	2	10	6	11
I63. Infarto cerebral	-	-	-	2	2	6	7	17	31	63
I64. Accidente vascular encefálico agudo, no especificado como hemorrágico o isquémico	-	1	1	4	6	20	50	91	130	283
I65. Oclusión y estenosis de las arterias precerebrales sin ocasionar infarto cerebral	-	-	-	-	-	-	-	-	-	-
I66. Oclusión y estenosis de las arterias cerebrales sin ocasionar infarto cerebral	-	-	-	-	-	-	-	-	-	-
I67. Otras enfermedades cerebrovasculares	-	-	-	1	5	6	25	21	40	49
I69. Secuelas de enfermedad cerebrovascular	-	-	-	-	-	-	3	1	7	6
I70. Aterosclerosis	-	-	-	-	1	-	2	9	22	58
I71. Aneurisma y disección aórticos	-	-	-	-	2	7	8	9	6	2
I72. Otros aneurismas	-	-	-	-	-	-	-	2	1	1
I73. Otras enfermedades vasculares periféricas	-	-	-	-	1	-	2	1	-	-
I74. Embolia y trombosis arteriales	-	-	-	1	-	-	-	-	2	3
I77. Otros trastornos arteriales o arteriolas	-	-	-	-	-	1	3	1	3	1
I78. Enfermedades de los vasos capilares	-	-	-	-	-	-	-	-	-	-
I80. Flebitis y tromboflebitis	-	-	-	1	-	-	-	1	2	-
I81. Trombosis de la vena porta	-	-	-	-	-	-	-	-	-	-
I82. Otras embolias y trombosis venosas	-	-	-	1	-	-	-	-	-	-
I83. Venas varicosas de los miembros inferiores	-	-	-	-	-	-	-	-	-	-
I84. Hemorroides	-	-	-	-	-	-	-	-	-	-
I85. Várices esofágicas	-	1	-	-	-	-	2	-	-	-
I86. Várices de otros sitios	-	-	-	-	-	-	-	-	-	-
I87. Otros trastornos de las venas	-	-	-	-	-	-	-	-	-	-
I88. Linfadenitis inespecífica	-	-	-	-	-	-	-	-	-	-
I89. Otros trastornos no infecciosos de los vasos y ganglios linfáticos	-	-	-	-	-	-	-	-	-	-
I95. Hipotensión	-	-	-	-	-	-	-	-	-	-

## 9.1. Defunciones por edad y causas a 3 caracteres. Ambos sexos.

2002	Total	Menos de un año	De 1 a 4 años	De 5 a 9 años	De 10 a 14 años	De 15 a 19 años	De 20 a 24 años	De 25 a 29 años	De 30 a 34 años	De 35 a 39 años
REGIÓN DE MURCIA										
I97. Trastornos del sistema circulatorio consecutivos a procedimientos, no clasificados en otra parte	-	-	-	-	-	-	-	-	-	-
I99. Otros trastornos y los no especificados del sistema circulatorio	-	-	-	-	-	-	-	-	-	-
J00. Rinofaringitis aguda [resfriado común]	2	-	-	-	-	-	-	-	-	-
J01. Sinusitis aguda	-	-	-	-	-	-	-	-	-	-
J02. Faringitis aguda	-	-	-	-	-	-	-	-	-	-
J03. Amigdalitis aguda	-	-	-	-	-	-	-	-	-	-
J04. Laringitis y traqueítis agudas	-	-	-	-	-	-	-	-	-	-
J05. Laringitis obstructiva aguda [crup] y epiglotitis	-	-	-	-	-	-	-	-	-	-
J06. Infecciones agudas de las vías respiratorias superiores, de sitios múltiples o no especificados	-	-	-	-	-	-	-	-	-	-
J10. Influenza debida a virus de la influenza identificado	-	-	-	-	-	-	-	-	-	-
J11. Influenza debida a virus no identificado	5	-	-	-	-	-	-	-	-	-
J12. Neumonía viral, no clasificada en otra parte	1	-	-	-	-	-	-	-	-	-
J13. Neumonía debida a Streptococcus pneumoniae	-	-	-	-	-	-	-	-	-	-
J14. Neumonía debida a Haemophilus influenzae	-	-	-	-	-	-	-	-	-	-
J15. Neumonía bacteriana, no clasificada en otra parte	3	-	-	-	-	-	-	-	-	-
J16. Neumonía debida a otros microorganismos infecciosos, no clasificados en otra parte	-	-	-	-	-	-	-	-	-	-
J18. Neumonía, organismo no especificado	176	2	-	-	1	2	1	1	-	1
J20. Bronquitis aguda	5	1	-	-	-	-	-	-	-	-
J21. Bronquiolitis aguda	1	1	-	-	-	-	-	-	-	-
J22. Infección aguda no especificada de las vías respiratorias inferiores	19	-	-	-	-	-	-	-	-	-
J30. Rinitis alérgica y vasomotora	-	-	-	-	-	-	-	-	-	-
J31. Rinitis, rinofaringitis y faringitis crónicas	-	-	-	-	-	-	-	-	-	-
J32. Sinusitis crónica	1	-	-	-	-	-	-	1	-	-
J33. Pólipo nasal	-	-	-	-	-	-	-	-	-	-
J34. Otros trastornos de la nariz y de los senos paranasales	-	-	-	-	-	-	-	-	-	-
J35. Enfermedades crónicas de las amígdalas y de las adenoides	-	-	-	-	-	-	-	-	-	-
J36. Absceso periamigdalino	-	-	-	-	-	-	-	-	-	-
J37. Laringitis y laringotraqueítis crónicas	-	-	-	-	-	-	-	-	-	-
J38. Enfermedades de las cuerdas vocales y de la laringe, no clasificadas en otra parte	-	-	-	-	-	-	-	-	-	-
J39. Otras enfermedades de las vías respiratorias superiores	-	-	-	-	-	-	-	-	-	-
J40. Bronquitis, no especificada como aguda o crónica	6	-	-	-	-	-	-	-	-	-
J41. Bronquitis crónica simple y mucopurulenta	1	-	-	-	-	-	-	-	-	-
J42. Bronquitis crónica no especificada	22	-	-	-	-	-	-	-	-	-
J43. Enfisema	16	-	-	-	-	-	-	-	-	-
J44. Otras enfermedades pulmonares obstructivas crónicas	443	-	-	-	-	-	-	-	-	-
J45. Asma	20	-	-	-	-	-	-	-	-	-
J46. Estado asmático	3	-	-	-	-	-	-	-	-	1
J47. Bronquiectasia	4	-	-	-	-	-	-	-	-	-
J60. Neumoconiosis de los mineros del carbón	-	-	-	-	-	-	-	-	-	-
J61. Neumoconiosis debida al asbesto y a otras fibras minerales	-	-	-	-	-	-	-	-	-	-
J62. Neumoconiosis debida a polvo de sílice	8	-	-	-	-	-	-	-	-	-
J63. Neumoconiosis debida a otros polvos inorgánicos	-	-	-	-	-	-	-	-	-	-
J64. Neumoconiosis, no especificada	-	-	-	-	-	-	-	-	-	-
J65. Neumoconiosis asociada con tuberculosis	-	-	-	-	-	-	-	-	-	-
J66. Enfermedades de las vías aéreas debidas a polvos orgánicos específicos	2	-	-	-	-	-	-	-	-	-
J67. Neumonitis debida a hipersensibilidad al polvo orgánico	-	-	-	-	-	-	-	-	-	-



## 9.1. Defunciones por edad y causas a 3 caracteres. Ambos sexos.

2002	De 40 a 44 años	De 45 a 49 años	De 50 a 54 años	De 55 a 59 años	De 60 a 64 años	De 65 a 69 años	De 70 a 74 años	De 75 a 79 años	De 80 a 84 años	De 85 y más años
REGIÓN DE MURCIA										
I97. Trastornos del sistema circulatorio consecutivos a procedimientos, no clasificados en otra parte	-	-	-	-	-	-	-	-	-	-
I99. Otros trastornos y los no especificados del sistema circulatorio	-	-	-	-	-	-	-	-	-	-
J00. Rinofaringitis aguda [resfriado común]	-	-	-	-	-	-	-	-	-	2
J01. Sinusitis aguda	-	-	-	-	-	-	-	-	-	-
J02. Faringitis aguda	-	-	-	-	-	-	-	-	-	-
J03. Amigdalitis aguda	-	-	-	-	-	-	-	-	-	-
J04. Laringitis y traqueítis agudas	-	-	-	-	-	-	-	-	-	-
J05. Laringitis obstructiva aguda [crup] y epiglotitis	-	-	-	-	-	-	-	-	-	-
J06. Infecciones agudas de las vías respiratorias superiores, de sitios múltiples o no especificados	-	-	-	-	-	-	-	-	-	-
J10. Influenza debida a virus de la influenza identificado	-	-	-	-	-	-	-	-	-	-
J11. Influenza debida a virus no identificado	-	-	-	-	-	-	-	1	-	4
J12. Neumonía viral, no clasificada en otra parte	-	-	-	-	-	-	-	-	-	1
J13. Neumonía debida a Streptococcus pneumoniae	-	-	-	-	-	-	-	-	-	-
J14. Neumonía debida a Haemophilus influenzae	-	-	-	-	-	-	-	-	-	-
J15. Neumonía bacteriana, no clasificada en otra parte	-	-	-	-	-	-	-	2	-	1
J16. Neumonía debida a otros microorganismos infecciosos, no clasificados en otra parte	-	-	-	-	-	-	-	-	-	-
J18. Neumonía, organismo no especificado	2	2	3	2	2	3	15	30	30	79
J20. Bronquitis aguda	-	-	-	-	-	-	-	-	1	3
J21. Bronquiolitis aguda	-	-	-	-	-	-	-	-	-	-
J22. Infección aguda no especificada de las vías respiratorias inferiores	-	-	-	-	-	2	1	5	-	11
J30. Rinitis alérgica y vasomotora	-	-	-	-	-	-	-	-	-	-
J31. Rinitis, rinofaringitis y faringitis crónicas	-	-	-	-	-	-	-	-	-	-
J32. Sinusitis crónica	-	-	-	-	-	-	-	-	-	-
J33. Pólipo nasal	-	-	-	-	-	-	-	-	-	-
J34. Otros trastornos de la nariz y de los senos paranasales	-	-	-	-	-	-	-	-	-	-
J35. Enfermedades crónicas de las amígdalas y de las adenoides	-	-	-	-	-	-	-	-	-	-
J36. Absceso periamigdalino	-	-	-	-	-	-	-	-	-	-
J37. Laringitis y laringotraqueítis crónicas	-	-	-	-	-	-	-	-	-	-
J38. Enfermedades de las cuerdas vocales y de la laringe, no clasificadas en otra parte	-	-	-	-	-	-	-	-	-	-
J39. Otras enfermedades de las vías respiratorias superiores	-	-	-	-	-	-	-	-	-	-
J40. Bronquitis, no especificada como aguda o crónica	-	-	-	-	-	-	1	2	-	3
J41. Bronquitis crónica simple y mucopurulenta	-	-	-	-	-	-	-	-	-	1
J42. Bronquitis crónica no especificada	-	-	1	-	1	-	2	2	3	13
J43. Enfisema	-	1	-	-	3	-	3	3	2	4
J44. Otras enfermedades pulmonares obstructivas crónicas	-	2	5	9	7	33	51	91	106	139
J45. Asma	-	-	1	1	-	1	1	5	2	9
J46. Estado asmático	-	-	-	-	-	1	1	-	-	-
J47. Bronquiectasia	-	2	-	-	-	-	1	1	-	-
J60. Neumoconiosis de los mineros del carbón	-	-	-	-	-	-	-	-	-	-
J61. Neumoconiosis debida al asbesto y a otras fibras minerales	-	-	-	-	-	-	-	-	-	-
J62. Neumoconiosis debida a polvo de sílice	-	-	-	-	-	2	2	1	1	2
J63. Neumoconiosis debida a otros polvos inorgánicos	-	-	-	-	-	-	-	-	-	-
J64. Neumoconiosis, no especificada	-	-	-	-	-	-	-	-	-	-
J65. Neumoconiosis asociada con tuberculosis	-	-	-	-	-	-	-	-	-	-
J66. Enfermedades de las vías aéreas debidas a polvos orgánicos específicos	-	-	-	-	-	-	-	-	-	2
J67. Neumonitis debida a hipersensibilidad al polvo orgánico	-	-	-	-	-	-	-	-	-	-

## 9.1. Defunciones por edad y causas a 3 caracteres. Ambos sexos.

2002	Total	Menos de un año	De 1 a 4 años	De 5 a 9 años	De 10 a 14 años	De 15 a 19 años	De 20 a 24 años	De 25 a 29 años	De 30 a 34 años	De 35 a 39 años
<b>REGIÓN DE MURCIA</b>										
J68. Afecciones respiratorias debidas a inhalación de gases, humos, vapores y sustancias químicas	-	-	-	-	-	-	-	-	-	-
J69. Neumonitis debida a sólidos y líquidos	37	-	-	-	-	-	-	-	-	-
J70. Afecciones respiratorias debidas a otros agentes externos	-	-	-	-	-	-	-	-	-	-
J80. Síndrome de dificultad respiratoria del adulto	2	-	-	-	-	-	-	-	-	-
J81. Edema pulmonar	89	-	1	-	-	-	-	1	2	-
J82. Eosinofilia pulmonar, no clasificada en otra parte	-	-	-	-	-	-	-	-	-	-
J84. Otras enfermedades pulmonares intersticiales	31	-	-	-	-	-	-	-	-	1
J85. Absceso del pulmón y del mediastino	3	-	-	-	-	-	-	-	-	-
J86. Piotórax	4	-	-	-	-	-	1	-	-	-
J90. Derrame pleural no clasificado en otra parte	5	-	-	-	-	-	-	-	-	-
J92. Paquipleuritis	-	-	-	-	-	-	-	-	-	-
J93. Neumotórax	1	-	-	-	-	-	-	-	-	-
J94. Otras afecciones de la pleura	2	-	-	-	-	-	-	-	-	-
J95. Trastornos del sistema respiratorio consecutivos a procedimientos, no clasificados en otra parte	-	-	-	-	-	-	-	-	-	-
J96. Insuficiencia respiratoria, no clasificada en otra parte	31	1	-	-	-	-	-	-	-	-
J98. Otros trastornos respiratorios	182	-	-	1	-	-	-	1	-	1
K00. Trastornos del desarrollo y de la erupción de los dientes	-	-	-	-	-	-	-	-	-	-
K01. Dientes incluidos e impactados	-	-	-	-	-	-	-	-	-	-
K02. Caries dental	-	-	-	-	-	-	-	-	-	-
K03. Otras enfermedades de los tejidos duros de los dientes	-	-	-	-	-	-	-	-	-	-
K04. Enfermedades de la pulpa y de los tejidos periapicales	-	-	-	-	-	-	-	-	-	-
K05. Gingivitis y enfermedades periodontales	-	-	-	-	-	-	-	-	-	-
K06. Otros trastornos de la encía y de la zona edéntula	-	-	-	-	-	-	-	-	-	-
K07. Anomalías dentofaciales [incluso la maloclusión]	-	-	-	-	-	-	-	-	-	-
K08. Otros trastornos de los dientes y de sus estructuras de sostén	-	-	-	-	-	-	-	-	-	-
K09. Quistes de la región bucal, no clasificados en otra parte	-	-	-	-	-	-	-	-	-	-
K10. Otras enfermedades de los maxilares	-	-	-	-	-	-	-	-	-	-
K11. Enfermedades de las glándulas salivales	-	-	-	-	-	-	-	-	-	-
K12. Estomatitis y lesiones afines	-	-	-	-	-	-	-	-	-	-
K13. Otras enfermedades de los labios y de la mucosa bucal	-	-	-	-	-	-	-	-	-	-
K14. Enfermedades de la lengua	-	-	-	-	-	-	-	-	-	-
K20. Esofagitis	1	-	-	-	-	-	-	-	-	-
K21. Enfermedad del reflujo gastroesofágico	-	-	-	-	-	-	-	-	-	-
K22. Otras enfermedades del esófago	-	-	-	-	-	-	-	-	-	-
K25. Úlcera gástrica	13	-	-	-	-	-	-	-	-	-
K26. Úlcera duodenal	9	-	-	-	-	-	-	-	-	-
K27. Úlcera péptica, de sitio no especificado	6	-	-	-	-	-	-	-	-	-
K28. Úlcera gastroyeyunal	1	-	-	-	-	-	-	-	-	-
K29. Gastritis y duodenitis	-	-	-	-	-	-	-	-	-	-
K30. Dispepsia	-	-	-	-	-	-	-	-	-	-
K31. Otras enfermedades del estómago y del duodeno	4	-	-	-	-	-	-	-	-	-
K35. Apendicitis aguda	3	-	-	-	-	-	-	-	-	-
K36. Otros tipos de apendicitis	-	-	-	-	-	-	-	-	-	-
K37. Apendicitis, no especificada	-	-	-	-	-	-	-	-	-	-
K38. Otras enfermedades del apéndice	-	-	-	-	-	-	-	-	-	-
K40. Hernia inguinal	4	-	-	-	-	-	-	-	-	-
K41. Hernia femoral	1	-	-	-	-	-	-	-	-	-
K42. Hernia umbilical	1	-	-	-	-	-	-	-	-	-
K43. Hernia ventral	6	-	-	-	-	-	-	-	-	-
K44. Hernia diafragmática	3	-	-	-	-	-	-	-	-	-

## 9.1. Defunciones por edad y causas a 3 caracteres. Ambos sexos.

2002	De 40 a 44 años	De 45 a 49 años	De 50 a 54 años	De 55 a 59 años	De 60 a 64 años	De 65 a 69 años	De 70 a 74 años	De 75 a 79 años	De 80 a 84 años	De 85 y más años
<b>REGIÓN DE MURCIA</b>										
J68. Afecciones respiratorias debidas a inhalación de gases, humos, vapores y sustancias químicas	-	-	-	-	-	-	-	-	-	-
J69. Neumonitis debida a sólidos y líquidos	-	-	-	-	-	1	1	3	11	21
J70. Afecciones respiratorias debidas a otros agentes externos	-	-	-	-	-	-	-	-	-	-
J80. Síndrome de dificultad respiratoria del adulto	-	-	-	-	-	-	-	1	-	1
J81. Edema pulmonar	1	-	1	1	1	3	8	5	20	45
J82. Eosinofilia pulmonar, no clasificada en otra parte	-	-	-	-	-	-	-	-	-	-
J84. Otras enfermedades pulmonares intersticiales	-	-	2	-	1	6	4	2	7	8
J85. Absceso del pulmón y del mediastino	-	-	-	-	1	-	-	1	1	-
J86. Piotórax	-	-	-	-	-	1	-	-	1	1
J90. Derrame pleural no clasificado en otra parte	-	-	-	1	-	-	-	1	-	3
J92. Paquipleuritis	-	-	-	-	-	-	-	-	-	-
J93. Neumotórax	-	-	-	-	-	-	-	-	-	1
J94. Otras afecciones de la pleura	-	-	-	-	-	-	-	1	-	1
J95. Trastornos del sistema respiratorio consecutivos a procedimientos, no clasificados en otra parte	-	-	-	-	-	-	-	-	-	-
J96. Insuficiencia respiratoria, no clasificada en otra parte	-	-	-	1	2	2	4	2	7	12
J98. Otros trastornos respiratorios	1	-	-	3	3	4	10	33	33	92
K00. Trastornos del desarrollo y de la erupción de los dientes	-	-	-	-	-	-	-	-	-	-
K01. Dientes incluidos e impactados	-	-	-	-	-	-	-	-	-	-
K02. Caries dental	-	-	-	-	-	-	-	-	-	-
K03. Otras enfermedades de los tejidos duros de los dientes	-	-	-	-	-	-	-	-	-	-
K04. Enfermedades de la pulpa y de los tejidos periapicales	-	-	-	-	-	-	-	-	-	-
K05. Gingivitis y enfermedades periodontales	-	-	-	-	-	-	-	-	-	-
K06. Otros trastornos de la encía y de la zona edéntula	-	-	-	-	-	-	-	-	-	-
K07. Anomalías dentofaciales [incluso la maloclusión]	-	-	-	-	-	-	-	-	-	-
K08. Otros trastornos de los dientes y de sus estructuras de sostén	-	-	-	-	-	-	-	-	-	-
K09. Quistes de la región bucal, no clasificados en otra parte	-	-	-	-	-	-	-	-	-	-
K10. Otras enfermedades de los maxilares	-	-	-	-	-	-	-	-	-	-
K11. Enfermedades de las glándulas salivales	-	-	-	-	-	-	-	-	-	-
K12. Estomatitis y lesiones afines	-	-	-	-	-	-	-	-	-	-
K13. Otras enfermedades de los labios y de la mucosa bucal	-	-	-	-	-	-	-	-	-	-
K14. Enfermedades de la lengua	-	-	-	-	-	-	-	-	-	-
K20. Esofagitis	-	-	-	-	-	-	1	-	-	-
K21. Enfermedad del reflujo gastroesofágico	-	-	-	-	-	-	-	-	-	-
K22. Otras enfermedades del esófago	-	-	-	-	-	-	-	-	-	-
K25. Úlcera gástrica	-	-	1	-	1	2	-	3	4	2
K26. Úlcera duodenal	-	-	1	-	-	-	2	2	3	1
K27. Úlcera péptica, de sitio no especificado	-	-	-	-	-	-	2	-	1	3
K28. Úlcera gastroyeyunal	-	-	-	-	-	1	-	-	-	-
K29. Gastritis y duodenitis	-	-	-	-	-	-	-	-	-	-
K30. Dispepsia	-	-	-	-	-	-	-	-	-	-
K31. Otras enfermedades del estómago y del duodeno	-	-	1	-	-	1	-	1	-	1
K35. Apendicitis aguda	-	-	-	-	-	-	-	1	-	2
K36. Otros tipos de apendicitis	-	-	-	-	-	-	-	-	-	-
K37. Apendicitis, no especificada	-	-	-	-	-	-	-	-	-	-
K38. Otras enfermedades del apéndice	-	-	-	-	-	-	-	-	-	-
K40. Hernia inguinal	-	1	-	-	-	-	-	-	-	3
K41. Hernia femoral	-	-	-	-	-	-	-	-	-	1
K42. Hernia umbilical	-	-	-	-	-	-	-	-	-	1
K43. Hernia ventral	1	-	-	-	-	-	-	2	2	1
K44. Hernia diafragmática	-	-	-	-	-	-	-	1	-	2

## 9.1. Defunciones por edad y causas a 3 caracteres. Ambos sexos.

2002	Total	Menos de un año	De 1 a 4 años	De 5 a 9 años	De 10 a 14 años	De 15 a 19 años	De 20 a 24 años	De 25 a 29 años	De 30 a 34 años	De 35 a 39 años
REGIÓN DE MURCIA										
K45. Otras hernias de la cavidad abdominal	-	-	-	-	-	-	-	-	-	-
K46. Hernia no especificada de la cavidad abdominal	4	-	-	-	-	-	-	-	-	-
K50. Enfermedad de Crohn [enteritis regional]	1	-	-	-	-	-	-	-	-	-
K51. Colitis ulcerativa	-	-	-	-	-	-	-	-	-	-
K52. Otras colitis y gastroenteritis no infecciosas	-	-	-	-	-	-	-	-	-	-
K55. Trastornos vasculares de los intestinos	49	-	-	-	-	-	-	-	-	-
K56. Ileo parálítico y obstrucción intestinal sin hernia	26	-	-	-	-	-	-	-	-	1
K57. Enfermedad diverticular del intestino	8	-	-	-	-	-	-	-	-	-
K58. Síndrome del colon irritable	-	-	-	-	-	-	-	-	-	-
K59. Otros trastornos funcionales del intestino	1	-	-	-	-	-	-	-	-	-
K60. Fisura y fístula de las regiones anal y rectal	-	-	-	-	-	-	-	-	-	-
K61. Absceso de las regiones anal y rectal	-	-	-	-	-	-	-	-	-	-
K62. Otras enfermedades del ano y del recto	2	-	-	-	-	-	-	-	-	-
K63. Otras enfermedades de los intestinos	8	-	-	-	-	-	-	-	-	-
K65. Peritonitis	12	-	-	-	-	-	-	-	-	-
K66. Otros trastornos del peritoneo	1	-	-	-	-	-	-	-	-	-
K70. Enfermedad alcohólica del hígado	36	-	-	-	-	-	-	-	2	-
K71. Enfermedad tóxica del hígado	-	-	-	-	-	-	-	-	-	-
K72. Insuficiencia hepática, no clasificada en otra parte	6	-	-	-	-	-	-	-	-	-
K73. Hepatitis crónica, no clasificada en otra parte	-	-	-	-	-	-	-	-	-	-
K74. Fibrosis y cirrosis del hígado	115	-	-	-	-	-	-	-	2	1
K75. Otras enfermedades inflamatorias del hígado	3	-	-	-	-	-	-	-	-	-
K76. Otras enfermedades del hígado	18	-	-	-	-	-	-	-	-	1
K80. Colelitiasis	5	-	-	-	-	-	-	-	-	-
K81. Colecistitis	18	-	-	-	-	-	-	-	-	-
K82. Otras enfermedades de la vesícula biliar	3	-	-	-	-	-	-	-	-	-
K83. Otras enfermedades de las vías biliares	5	-	-	-	-	-	-	-	-	-
K85. Pancreatitis aguda	33	-	-	-	-	-	-	-	-	-
K86. Otras enfermedades del páncreas	-	-	-	-	-	-	-	-	-	-
K90. Malabsorción intestinal	-	-	-	-	-	-	-	-	-	-
K91. Trastornos del sistema digestivo consecutivos a procedimientos, no clasificados en otra parte	-	-	-	-	-	-	-	-	-	-
K92. Otras enfermedades del sistema digestivo	62	-	-	-	-	-	-	-	-	2
L00. Síndrome estafilocócico de la piel escaldada	-	-	-	-	-	-	-	-	-	-
L01. Impétigo	-	-	-	-	-	-	-	-	-	-
L02. Absceso cutáneo, furúnculo y carbunco	-	-	-	-	-	-	-	-	-	-
L03. Celulitis	3	-	-	-	-	-	-	-	-	-
L04. Linfadenitis aguda	-	-	-	-	-	-	-	-	-	-
L05. Quiste pilonidal	-	-	-	-	-	-	-	-	-	-
L08. Otras infecciones locales de la piel y del tejido subcutáneo	2	-	-	-	-	-	-	-	-	-
L10. Pénfigo	-	-	-	-	-	-	-	-	-	-
L11. Otros trastornos acantolíticos	-	-	-	-	-	-	-	-	-	-
L12. Penfigoide	-	-	-	-	-	-	-	-	-	-
L13. Otros trastornos flictenulares	-	-	-	-	-	-	-	-	-	-
L20. Dermatitis atópica	-	-	-	-	-	-	-	-	-	-
L21. Dermatitis seborreica	-	-	-	-	-	-	-	-	-	-
L22. Dermatitis del pañal	-	-	-	-	-	-	-	-	-	-
L23. Dermatitis alérgica de contacto	-	-	-	-	-	-	-	-	-	-
L24. Dermatitis de contacto por irritantes	-	-	-	-	-	-	-	-	-	-
L25. Dermatitis de contacto, forma no especificada	-	-	-	-	-	-	-	-	-	-
L26. Dermatitis exfoliativa	-	-	-	-	-	-	-	-	-	-
L27. Dermatitis debida a sustancias ingeridas	-	-	-	-	-	-	-	-	-	-
L28. Liquen simple crónico y prurigo	-	-	-	-	-	-	-	-	-	-
L29. Prurito	-	-	-	-	-	-	-	-	-	-
L30. Otras dermatitis	-	-	-	-	-	-	-	-	-	-
L40. Psoriasis	-	-	-	-	-	-	-	-	-	-
L41. Parapsoriasis	-	-	-	-	-	-	-	-	-	-
L42. Pitiriasis rosada	-	-	-	-	-	-	-	-	-	-
L43. Liquen plano	-	-	-	-	-	-	-	-	-	-

## 9.1. Defunciones por edad y causas a 3 caracteres. Ambos sexos.

2002	De 40 a 44 años	De 45 a 49 años	De 50 a 54 años	De 55 a 59 años	De 60 a 64 años	De 65 a 69 años	De 70 a 74 años	De 75 a 79 años	De 80 a 84 años	De 85 y más años
REGIÓN DE MURCIA										
K45. Otras hernias de la cavidad abdominal	-	-	-	-	-	-	-	-	-	-
K46. Hernia no especificada de la cavidad abdominal	-	-	-	-	-	-	-	1	1	2
K50. Enfermedad de Crohn [enteritis regional]	1	-	-	-	-	-	-	-	-	-
K51. Colitis ulcerativa	-	-	-	-	-	-	-	-	-	-
K52. Otras colitis y gastroenteritis no infecciosas	-	-	-	-	-	-	-	-	-	-
K55. Trastornos vasculares de los intestinos	1	1	1	-	2	2	3	11	14	14
K56. Ileo paralítico y obstrucción intestinal sin hernia	-	-	-	-	-	1	3	5	9	7
K57. Enfermedad diverticular del intestino	-	-	-	1	-	1	1	3	1	1
K58. Síndrome del colon irritable	-	-	-	-	-	-	-	-	-	-
K59. Otros trastornos funcionales del intestino	-	-	-	1	-	-	-	-	-	-
K60. Fisura y fístula de las regiones anal y rectal	-	-	-	-	-	-	-	-	-	-
K61. Absceso de las regiones anal y rectal	-	-	-	-	-	-	-	-	-	-
K62. Otras enfermedades del ano y del recto	-	-	-	-	-	-	-	-	1	1
K63. Otras enfermedades de los intestinos	-	-	1	-	-	-	3	2	-	2
K65. Peritonitis	1	-	-	1	1	1	1	5	1	1
K66. Otros trastornos del peritoneo	-	-	-	-	-	-	-	1	-	-
K70. Enfermedad alcohólica del hígado	5	5	3	2	4	7	5	-	2	1
K71. Enfermedad tóxica del hígado	-	-	-	-	-	-	-	-	-	-
K72. Insuficiencia hepática, no clasificada en otra parte	1	-	-	1	-	-	1	1	2	-
K73. Hepatitis crónica, no clasificada en otra parte	-	-	-	-	-	-	-	-	-	-
K74. Fibrosis y cirrosis del hígado	6	5	8	9	10	20	24	12	13	5
K75. Otras enfermedades inflamatorias del hígado	-	-	-	-	-	1	-	-	2	-
K76. Otras enfermedades del hígado	1	1	2	1	2	2	3	2	1	2
K80. Colelitiasis	-	-	-	-	-	-	1	-	2	2
K81. Colecistitis	-	-	-	1	1	2	2	4	5	3
K82. Otras enfermedades de la vesícula biliar	-	-	-	-	-	-	-	-	1	2
K83. Otras enfermedades de las vías biliares	-	-	-	-	-	1	1	2	-	1
K85. Pancreatitis aguda	1	2	3	1	2	3	5	3	4	9
K86. Otras enfermedades del páncreas	-	-	-	-	-	-	-	-	-	-
K90. Malabsorción intestinal	-	-	-	-	-	-	-	-	-	-
K91. Trastornos del sistema digestivo consecutivos a procedimientos, no clasificados en otra parte	-	-	-	-	-	-	-	-	-	-
K92. Otras enfermedades del sistema digestivo	1	-	-	1	-	6	4	10	17	21
L00. Síndrome estafilocócico de la piel escaldada	-	-	-	-	-	-	-	-	-	-
L01. Impétigo	-	-	-	-	-	-	-	-	-	-
L02. Absceso cutáneo, furúnculo y carbunco	-	-	-	-	-	-	-	-	-	-
L03. Celulitis	-	-	-	-	-	-	-	-	-	3
L04. Linfadenitis aguda	-	-	-	-	-	-	-	-	-	-
L05. Quiste pilonidal	-	-	-	-	-	-	-	-	-	-
L08. Otras infecciones locales de la piel y del tejido subcutáneo	-	-	-	-	-	-	-	-	1	1
L10. Pénfigo	-	-	-	-	-	-	-	-	-	-
L11. Otros trastornos acantolíticos	-	-	-	-	-	-	-	-	-	-
L12. Penfigoide	-	-	-	-	-	-	-	-	-	-
L13. Otros trastornos flictenulares	-	-	-	-	-	-	-	-	-	-
L20. Dermatitis atópica	-	-	-	-	-	-	-	-	-	-
L21. Dermatitis seborreica	-	-	-	-	-	-	-	-	-	-
L22. Dermatitis del pañal	-	-	-	-	-	-	-	-	-	-
L23. Dermatitis alérgica de contacto	-	-	-	-	-	-	-	-	-	-
L24. Dermatitis de contacto por irritantes	-	-	-	-	-	-	-	-	-	-
L25. Dermatitis de contacto, forma no especificada	-	-	-	-	-	-	-	-	-	-
L26. Dermatitis exfoliativa	-	-	-	-	-	-	-	-	-	-
L27. Dermatitis debida a sustancias ingeridas	-	-	-	-	-	-	-	-	-	-
L28. Liquen simple crónico y prurigo	-	-	-	-	-	-	-	-	-	-
L29. Prurito	-	-	-	-	-	-	-	-	-	-
L30. Otras dermatitis	-	-	-	-	-	-	-	-	-	-
L40. Psoriasis	-	-	-	-	-	-	-	-	-	-
L41. Parapsoriasis	-	-	-	-	-	-	-	-	-	-
L42. Pitiriasis rosada	-	-	-	-	-	-	-	-	-	-
L43. Liquen plano	-	-	-	-	-	-	-	-	-	-

## 9.1. Defunciones por edad y causas a 3 caracteres. Ambos sexos.

2002	Total	Menos de un año	De 1 a 4 años	De 5 a 9 años	De 10 a 14 años	De 15 a 19 años	De 20 a 24 años	De 25 a 29 años	De 30 a 34 años	De 35 a 39 años
REGIÓN DE MURCIA										
L44. Otros trastornos papuloescamosos	-	-	-	-	-	-	-	-	-	-
L50. Urticaria	-	-	-	-	-	-	-	-	-	-
L51. Eritema multiforme	-	-	-	-	-	-	-	-	-	-
L52. Eritema nudoso	-	-	-	-	-	-	-	-	-	-
L53. Otras afecciones eritematosas	-	-	-	-	-	-	-	-	-	-
L55. Quemadura solar	-	-	-	-	-	-	-	-	-	-
L56. Otros cambios agudos de la piel debidos a radiación ultravioleta	-	-	-	-	-	-	-	-	-	-
L57. Cambios de la piel debidos a exposición crónica a radiación no ionizante	-	-	-	-	-	-	-	-	-	-
L58. Radiodermatitis	-	-	-	-	-	-	-	-	-	-
L59. Otros trastornos de la piel y del tejido subcutáneo relacionados con radiación	-	-	-	-	-	-	-	-	-	-
L60. Trastornos de las uñas	-	-	-	-	-	-	-	-	-	-
L63. Alopecia areata	-	-	-	-	-	-	-	-	-	-
L64. Alopecia andrógena	-	-	-	-	-	-	-	-	-	-
L65. Otra pérdida no cicatricial del pelo	-	-	-	-	-	-	-	-	-	-
L66. Alopecia cicatricial [pérdida cicatricial del pelo]	-	-	-	-	-	-	-	-	-	-
L67. Anormalidades del tallo y del color del pelo	-	-	-	-	-	-	-	-	-	-
L68. Hipertriosis	-	-	-	-	-	-	-	-	-	-
L70. Acné	-	-	-	-	-	-	-	-	-	-
L71. Rosácea	-	-	-	-	-	-	-	-	-	-
L72. Quiste folicular de la piel y del tejido subcutáneo	-	-	-	-	-	-	-	-	-	-
L73. Otros trastornos foliculares	-	-	-	-	-	-	-	-	-	-
L74. Trastornos sudoríparos ecinos	-	-	-	-	-	-	-	-	-	-
L75. Trastornos sudoríparos apocrinos	-	-	-	-	-	-	-	-	-	-
L80. Vitíligo	-	-	-	-	-	-	-	-	-	-
L81. Otros trastornos de la pigmentación	-	-	-	-	-	-	-	-	-	-
L82. Queratosis seborreica	-	-	-	-	-	-	-	-	-	-
L83. Acantosis nigricans	-	-	-	-	-	-	-	-	-	-
L84. Callos y callosidades	-	-	-	-	-	-	-	-	-	-
L85. Otros tipos de engrosamiento epidérmico	-	-	-	-	-	-	-	-	-	-
L87. Trastornos de la eliminación transepidérmica	-	-	-	-	-	-	-	-	-	-
L88. Pioderma gangrenoso	-	-	-	-	-	-	-	-	-	-
L89. Úlcera de decúbito	15	-	-	-	-	-	-	-	-	-
L90. Trastornos atróficos de la piel	-	-	-	-	-	-	-	-	-	-
L91. Trastornos hipertróficos de la piel	-	-	-	-	-	-	-	-	-	-
L92. Trastornos granulomatosos de la piel y del tejido subcutáneo	-	-	-	-	-	-	-	-	-	-
L93. Lupus eritematoso	1	-	-	-	-	-	-	-	-	-
L94. Otros trastornos localizados del tejido conjuntivo	-	-	-	-	-	-	-	-	-	-
L95. Vasculitis limitada a la piel, no clasificada en otra parte	-	-	-	-	-	-	-	-	-	-
L97. Úlcera de miembro inferior, no clasificada en otra parte	1	-	-	-	-	-	-	-	-	-
L98. Otros trastornos de la piel y del tejido subcutáneo, no clasificados en otra parte	1	-	-	-	-	-	-	-	-	-
M00. Artritis piógena	-	-	-	-	-	-	-	-	-	-
M02. Artropatías reactivas	1	-	-	-	-	-	-	-	-	-
M05. Artritis reumatoide seropositiva	-	-	-	-	-	-	-	-	-	-
M06. Otras artritis reumatoides	6	-	-	-	-	-	-	-	-	-
M08. Artritis juvenil	-	-	-	-	-	-	-	-	-	-
M10. Gota	-	-	-	-	-	-	-	-	-	-
M11. Otras artropatías por cristales	-	-	-	-	-	-	-	-	-	-
M12. Otras artropatías específicas	-	-	-	-	-	-	-	-	-	-
M13. Otras artritis	-	-	-	-	-	-	-	-	-	-
M15. Poliartrosis	1	-	-	-	-	-	-	-	-	-
M16. Coxartrosis [artrosis de la cadera]	2	-	-	-	-	-	-	-	-	-
M17. Gonartrosis [artrosis de la rodilla]	-	-	-	-	-	-	-	-	-	-
M18. Artrosis de la primera articulación carpometacarpiana	-	-	-	-	-	-	-	-	-	-

## 9.1. Defunciones por edad y causas a 3 caracteres. Ambos sexos.

2002	De 40 a 44 años	De 45 a 49 años	De 50 a 54 años	De 55 a 59 años	De 60 a 64 años	De 65 a 69 años	De 70 a 74 años	De 75 a 79 años	De 80 a 84 años	De 85 y más años
REGIÓN DE MURCIA										
L44. Otros trastornos papuloescamosos	-	-	-	-	-	-	-	-	-	-
L50. Urticaria	-	-	-	-	-	-	-	-	-	-
L51. Eritema multiforme	-	-	-	-	-	-	-	-	-	-
L52. Eritema nudoso	-	-	-	-	-	-	-	-	-	-
L53. Otras afecciones eritematosas	-	-	-	-	-	-	-	-	-	-
L55. Quemadura solar	-	-	-	-	-	-	-	-	-	-
L56. Otros cambios agudos de la piel debidos a radiación ultravioleta	-	-	-	-	-	-	-	-	-	-
L57. Cambios de la piel debidos a exposición crónica a radiación no ionizante	-	-	-	-	-	-	-	-	-	-
L58. Radiodermatitis	-	-	-	-	-	-	-	-	-	-
L59. Otros trastornos de la piel y del tejido subcutáneo relacionados con radiación	-	-	-	-	-	-	-	-	-	-
L60. Trastornos de las uñas	-	-	-	-	-	-	-	-	-	-
L63. Alopecia areata	-	-	-	-	-	-	-	-	-	-
L64. Alopecia andrógena	-	-	-	-	-	-	-	-	-	-
L65. Otra pérdida no cicatricial del pelo	-	-	-	-	-	-	-	-	-	-
L66. Alopecia cicatricial [pérdida cicatricial del pelo]	-	-	-	-	-	-	-	-	-	-
L67. Anormalidades del tallo y del color del pelo	-	-	-	-	-	-	-	-	-	-
L68. Hipertriosis	-	-	-	-	-	-	-	-	-	-
L70. Acné	-	-	-	-	-	-	-	-	-	-
L71. Rosácea	-	-	-	-	-	-	-	-	-	-
L72. Quiste folicular de la piel y del tejido subcutáneo	-	-	-	-	-	-	-	-	-	-
L73. Otros trastornos foliculares	-	-	-	-	-	-	-	-	-	-
L74. Trastornos sudoríparos ecinos	-	-	-	-	-	-	-	-	-	-
L75. Trastornos sudoríparos apocrinos	-	-	-	-	-	-	-	-	-	-
L80. Vitiligo	-	-	-	-	-	-	-	-	-	-
L81. Otros trastornos de la pigmentación	-	-	-	-	-	-	-	-	-	-
L82. Queratosis seborreica	-	-	-	-	-	-	-	-	-	-
L83. Acantosis nigricans	-	-	-	-	-	-	-	-	-	-
L84. Callos y callosidades	-	-	-	-	-	-	-	-	-	-
L85. Otros tipos de engrosamiento epidérmico	-	-	-	-	-	-	-	-	-	-
L87. Trastornos de la eliminación transepidérmica	-	-	-	-	-	-	-	-	-	-
L88. Pioderma gangrenoso	-	-	-	-	-	-	-	-	-	-
L89. Úlcera de decúbito	-	-	-	-	-	1	1	1	3	9
L90. Trastornos atróficos de la piel	-	-	-	-	-	-	-	-	-	-
L91. Trastornos hipertróficos de la piel	-	-	-	-	-	-	-	-	-	-
L92. Trastornos granulomatosos de la piel y del tejido subcutáneo	-	-	-	-	-	-	-	-	-	-
L93. Lupus eritematoso	-	-	-	1	-	-	-	-	-	-
L94. Otros trastornos localizados del tejido conjuntivo	-	-	-	-	-	-	-	-	-	-
L95. Vasculitis limitada a la piel, no clasificada en otra parte	-	-	-	-	-	-	-	-	-	-
L97. Úlcera de miembro inferior, no clasificada en otra parte	-	-	-	-	-	-	-	1	-	-
L98. Otros trastornos de la piel y del tejido subcutáneo, no clasificados en otra parte	-	-	-	-	-	-	-	-	1	-
M00. Artritis piógena	-	-	-	-	-	-	-	-	-	-
M02. Artropatías reactivas	-	-	1	-	-	-	-	-	-	-
M05. Artritis reumatoide seropositiva	-	-	-	-	-	-	-	-	-	-
M06. Otras artritis reumatoides	-	-	1	-	-	3	-	1	1	-
M08. Artritis juvenil	-	-	-	-	-	-	-	-	-	-
M10. Gota	-	-	-	-	-	-	-	-	-	-
M11. Otras artropatías por cristales	-	-	-	-	-	-	-	-	-	-
M12. Otras artropatías específicas	-	-	-	-	-	-	-	-	-	-
M13. Otras artritis	-	-	-	-	-	-	-	-	-	-
M15. Poliartrosis	-	-	-	-	-	-	-	-	-	1
M16. Coxartrosis [artrosis de la cadera]	-	-	-	-	-	-	-	1	-	1
M17. Gonartrosis [artrosis de la rodilla]	-	-	-	-	-	-	-	-	-	-
M18. Artrosis de la primera articulación carpometacarpiana	-	-	-	-	-	-	-	-	-	-

## 9.1. Defunciones por edad y causas a 3 caracteres. Ambos sexos.

2002	Total	Menos de un año	De 1 a 4 años	De 5 a 9 años	De 10 a 14 años	De 15 a 19 años	De 20 a 24 años	De 25 a 29 años	De 30 a 34 años	De 35 a 39 años
REGIÓN DE MURCIA										
M19. Otras artrosis	-	-	-	-	-	-	-	-	-	-
M20. Deformidades adquiridas de los dedos de la mano y del pie	-	-	-	-	-	-	-	-	-	-
M21. Otras deformidades adquiridas de los miembros	-	-	-	-	-	-	-	-	-	-
M22. Trastorno de la rótula	-	-	-	-	-	-	-	-	-	-
M23. Trastorno interno de la rodilla	-	-	-	-	-	-	-	-	-	-
M24. Otros trastornos articulares específicos	-	-	-	-	-	-	-	-	-	-
M25. Otros trastornos articulares, no clasificados en otra parte	1	-	-	-	-	-	-	-	-	-
M30. Poliarteritis nudosa y afecciones relacionadas	2	-	-	-	-	-	-	-	-	-
M31. Otras vasculopatías necrotizantes	5	-	-	-	-	-	-	-	-	-
M32. Lupus eritematoso sistémico	6	-	-	-	-	-	1	-	-	1
M33. Dermatopolimiositis	1	-	-	-	-	-	-	-	-	-
M34. Esclerosis sistémica	1	-	-	-	-	-	-	-	-	-
M35. Otro compromiso sistémico del tejido conjuntivo	2	-	-	-	-	-	-	-	-	-
M40. Cifosis y lordosis	-	-	-	-	-	-	-	-	-	-
M41. Escoliosis	1	-	-	-	-	-	-	-	-	-
M42. Osteocondrosis de la columna vertebral	-	-	-	-	-	-	-	-	-	-
M43. Otras dorsopatías deformantes	-	-	-	-	-	-	-	-	-	-
M45. Espondilitis anquilosante	1	-	-	-	-	-	-	-	-	-
M46. Otras espondilopatías inflamatorias	-	-	-	-	-	-	-	-	-	-
M47. Espondilosis	-	-	-	-	-	-	-	-	-	-
M48. Otras espondilopatías	-	-	-	-	-	-	-	-	-	-
M50. Trastornos de disco cervical	-	-	-	-	-	-	-	-	-	-
M51. Otros trastornos de los discos intervertebrales	-	-	-	-	-	-	-	-	-	-
M53. Otras dorsopatías, no clasificadas en otra parte	-	-	-	-	-	-	-	-	-	-
M54. Dorsalgia	-	-	-	-	-	-	-	-	-	-
M60. Miositis	-	-	-	-	-	-	-	-	-	-
M61. Calcificación y osificación del músculo	-	-	-	-	-	-	-	-	-	-
M62. Otros trastornos de los músculos	-	-	-	-	-	-	-	-	-	-
M65. Sinovitis y tenosinovitis	-	-	-	-	-	-	-	-	-	-
M66. Ruptura espontánea de la sinovia y del tendón	-	-	-	-	-	-	-	-	-	-
M67. Otros trastornos de la sinovia y del tendón	-	-	-	-	-	-	-	-	-	-
M70. Trastornos de los tejidos blandos relacionados con el uso, el uso excesivo y la presión	-	-	-	-	-	-	-	-	-	-
M71. Otras bursopatías	-	-	-	-	-	-	-	-	-	-
M72. Trastornos fibroblásticos	-	-	-	-	-	-	-	-	-	-
M75. Lesiones del hombro	-	-	-	-	-	-	-	-	-	-
M76. Entesopatías del miembro inferior, excluido el pie	-	-	-	-	-	-	-	-	-	-
M77. Otras entesopatías	-	-	-	-	-	-	-	-	-	-
M79. Otros trastornos de los tejidos blandos, no clasificados en otra parte	-	-	-	-	-	-	-	-	-	-
M80. Osteoporosis con fractura patológica	2	-	-	-	-	-	-	-	-	-
M81. Osteoporosis sin fractura patológica	-	-	-	-	-	-	-	-	-	-
M83. Osteomalacia del adulto	-	-	-	-	-	-	-	-	-	-
M84. Trastornos de la continuidad del hueso	36	-	-	-	-	-	-	-	-	-
M85. Otros trastornos de la densidad y de la estructura óseas	-	-	-	-	-	-	-	-	-	-
M86. Osteomielitis	1	-	-	-	-	-	-	-	-	-
M87. Osteonecrosis	-	-	-	-	-	-	-	-	-	-
M88. Enfermedad de Paget de los huesos [osteítis deformante]	-	-	-	-	-	-	-	-	-	-
M89. Otros trastornos del hueso	-	-	-	-	-	-	-	-	-	-
M91. Osteocondrosis juvenil de la cadera y de la pelvis	-	-	-	-	-	-	-	-	-	-
M92. Otras osteocondrosis juveniles	-	-	-	-	-	-	-	-	-	-
M93. Otras osteocondropatías	-	-	-	-	-	-	-	-	-	-
M94. Otros trastornos del cartílago	-	-	-	-	-	-	-	-	-	-



## 9.1. Defunciones por edad y causas a 3 caracteres. Ambos sexos.

2002	De 40 a 44 años	De 45 a 49 años	De 50 a 54 años	De 55 a 59 años	De 60 a 64 años	De 65 a 69 años	De 70 a 74 años	De 75 a 79 años	De 80 a 84 años	De 85 y más años
REGIÓN DE MURCIA										
M19. Otras artrosis	-	-	-	-	-	-	-	-	-	-
M20. Deformidades adquiridas de los dedos de la mano y del pie	-	-	-	-	-	-	-	-	-	-
M21. Otras deformidades adquiridas de los miembros	-	-	-	-	-	-	-	-	-	-
M22. Trastorno de la rótula	-	-	-	-	-	-	-	-	-	-
M23. Trastorno interno de la rodilla	-	-	-	-	-	-	-	-	-	-
M24. Otros trastornos articulares específicos	-	-	-	-	-	-	-	-	-	-
M25. Otros trastornos articulares, no clasificados en otra parte	-	-	-	-	-	-	-	-	-	1
M30. Poliarteritis nudosa y afecciones relacionadas	-	1	-	-	-	-	1	-	-	-
M31. Otras vasculopatías necrotizantes	-	-	-	-	-	1	-	3	-	1
M32. Lupus eritematoso sistémico	-	-	1	1	1	1	-	-	-	-
M33. Dermatopolimiositis	-	-	-	1	-	-	-	-	-	-
M34. Esclerosis sistémica	-	-	-	-	-	1	-	-	-	-
M35. Otro compromiso sistémico del tejido conjuntivo	-	-	-	1	-	-	-	-	1	-
M40. Cifosis y lordosis	-	-	-	-	-	-	-	-	-	-
M41. Escoliosis	-	-	-	1	-	-	-	-	-	-
M42. Osteocondrosis de la columna vertebral	-	-	-	-	-	-	-	-	-	-
M43. Otras dorsopatías deformantes	-	-	-	-	-	-	-	-	-	-
M45. Espondilitis anquilosante	-	-	-	-	-	-	-	1	-	-
M46. Otras espondilopatías inflamatorias	-	-	-	-	-	-	-	-	-	-
M47. Espondilosis	-	-	-	-	-	-	-	-	-	-
M48. Otras espondilopatías	-	-	-	-	-	-	-	-	-	-
M50. Trastornos de disco cervical	-	-	-	-	-	-	-	-	-	-
M51. Otros trastornos de los discos intervertebrales	-	-	-	-	-	-	-	-	-	-
M53. Otras dorsopatías, no clasificadas en otra parte	-	-	-	-	-	-	-	-	-	-
M54. Dorsalgia	-	-	-	-	-	-	-	-	-	-
M60. Miositis	-	-	-	-	-	-	-	-	-	-
M61. Calcificación y osificación del músculo	-	-	-	-	-	-	-	-	-	-
M62. Otros trastornos de los músculos	-	-	-	-	-	-	-	-	-	-
M65. Sinovitis y tenosinovitis	-	-	-	-	-	-	-	-	-	-
M66. Ruptura espontánea de la sinovia y del tendón	-	-	-	-	-	-	-	-	-	-
M67. Otros trastornos de la sinovia y del tendón	-	-	-	-	-	-	-	-	-	-
M70. Trastornos de los tejidos blandos relacionados con el uso, el uso excesivo y la presión	-	-	-	-	-	-	-	-	-	-
M71. Otras bursopatías	-	-	-	-	-	-	-	-	-	-
M72. Trastornos fibroblásticos	-	-	-	-	-	-	-	-	-	-
M75. Lesiones del hombro	-	-	-	-	-	-	-	-	-	-
M76. Entesopatías del miembro inferior, excluido el pie	-	-	-	-	-	-	-	-	-	-
M77. Otras entesopatías	-	-	-	-	-	-	-	-	-	-
M79. Otros trastornos de los tejidos blandos, no clasificados en otra parte	-	-	-	-	-	-	-	-	-	-
M80. Osteoporosis con fractura patológica	-	-	-	-	-	-	-	-	1	1
M81. Osteoporosis sin fractura patológica	-	-	-	-	-	-	-	-	-	-
M83. Osteomalacia del adulto	-	-	-	-	-	-	-	-	-	-
M84. Trastornos de la continuidad del hueso	-	-	-	-	-	-	1	3	6	26
M85. Otros trastornos de la densidad y de la estructura óseas	-	-	-	-	-	-	-	-	-	-
M86. Osteomielitis	-	-	-	1	-	-	-	-	-	-
M87. Osteonecrosis	-	-	-	-	-	-	-	-	-	-
M88. Enfermedad de Paget de los huesos [osteítis deformante]	-	-	-	-	-	-	-	-	-	-
M89. Otros trastornos del hueso	-	-	-	-	-	-	-	-	-	-
M91. Osteocondrosis juvenil de la cadera y de la pelvis	-	-	-	-	-	-	-	-	-	-
M92. Otras osteocondrosis juveniles	-	-	-	-	-	-	-	-	-	-
M93. Otras osteocondropatías	-	-	-	-	-	-	-	-	-	-
M94. Otros trastornos del cartílago	-	-	-	-	-	-	-	-	-	-

## 9.1. Defunciones por edad y causas a 3 caracteres. Ambos sexos.

2002	Total	Menos de un año	De 1 a 4 años	De 5 a 9 años	De 10 a 14 años	De 15 a 19 años	De 20 a 24 años	De 25 a 29 años	De 30 a 34 años	De 35 a 39 años
REGIÓN DE MURCIA										
M95. Otras deformidades adquiridas del sistema osteomuscular y del tejido conjuntivo	-	-	-	-	-	-	-	-	-	-
M96. Trastornos osteomusculares consecutivos a procedimientos, no clasificados en otra parte	-	-	-	-	-	-	-	-	-	-
M99. Lesiones biomecánicas, no clasificadas en otra parte	-	-	-	-	-	-	-	-	-	-
N00. Síndrome nefrítico agudo	-	-	-	-	-	-	-	-	-	-
N01. Síndrome nefrítico rápidamente progresivo	-	-	-	-	-	-	-	-	-	-
N02. Hematuria recurrente y persistente	-	-	-	-	-	-	-	-	-	-
N03. Síndrome nefrítico crónico	1	-	-	-	-	-	-	-	-	-
N04. Síndrome nefrítico	1	-	-	-	-	-	-	-	-	-
N05. Síndrome nefrítico no especificado	-	-	-	-	-	-	-	-	-	-
N06. Proteinuria aislada con lesión morfológica especificada	-	-	-	-	-	-	-	-	-	-
N07. Nefropatía hereditaria, no clasificada en otra parte	-	-	-	-	-	-	-	-	-	-
N10. Nefritis tubulointersticial aguda	2	-	-	-	-	-	-	-	-	-
N11. Nefritis tubulointersticial crónica	-	-	-	-	-	-	-	-	-	-
N12. Nefritis tubulointersticial, no especificada como aguda o crónica	4	-	-	-	-	-	-	-	-	-
N13. Uropatía obstructiva y por reflujo	2	-	-	-	-	1	-	-	-	-
N14. Afecciones tubulares y tubulointersticiales inducidas por drogas y por metales pesados	-	-	-	-	-	-	-	-	-	-
N15. Otras enfermedades renales tubulointersticiales	-	-	-	-	-	-	-	-	-	-
N17. Insuficiencia renal aguda	20	-	-	-	-	-	-	-	-	-
N18. Insuficiencia renal crónica	108	-	-	-	-	-	-	1	1	-
N19. Insuficiencia renal no especificada	35	-	-	-	-	-	-	-	-	-
N20. Cálculo del riñón y del uréter	2	-	-	-	-	-	-	-	-	-
N21. Cálculo de las vías urinarias inferiores	-	-	-	-	-	-	-	-	-	-
N23. Cólico renal, no especificado	-	-	-	-	-	-	-	-	-	-
N25. Trastornos resultantes de la función tubular renal alterada	-	-	-	-	-	-	-	-	-	-
N26. Riñón contraído, no especificado	2	-	-	-	-	-	-	-	-	-
N27. Riñón pequeño de causa desconocida	-	-	-	-	-	-	-	-	-	-
N28. Otros trastornos del riñón y del uréter, no clasificados en otra parte	3	-	-	-	-	-	-	-	-	-
N30. Cistitis	-	-	-	-	-	-	-	-	-	-
N31. Disfunción neuromuscular de la vejiga, no clasificada en otra parte	-	-	-	-	-	-	-	-	-	-
N32. Otros trastornos de la vejiga	2	-	-	-	-	-	-	-	-	-
N34. Uretritis y síndrome uretral	-	-	-	-	-	-	-	-	-	-
N35. Estrechez uretral	-	-	-	-	-	-	-	-	-	-
N36. Otros trastornos de la uretra	-	-	-	-	-	-	-	-	-	-
N39. Otros trastornos del sistema urinario	87	-	-	-	-	-	-	-	-	-
N40. Hiperplasia de la próstata	5	-	-	-	-	-	-	-	-	-
N41. Enfermedades inflamatorias de la próstata	-	-	-	-	-	-	-	-	-	-
N42. Otros trastornos de la próstata	2	-	-	-	-	-	-	-	-	-
N43. Hidrocele y espermatocoele	-	-	-	-	-	-	-	-	-	-
N44. Torsión del testículo	-	-	-	-	-	-	-	-	-	-
N45. Orquitis y epididimitis	-	-	-	-	-	-	-	-	-	-
N46. Esterilidad en el varón	-	-	-	-	-	-	-	-	-	-
N47. Prepucio redundante, fimosis y parafimosis	-	-	-	-	-	-	-	-	-	-
N48. Otros trastornos del pene	-	-	-	-	-	-	-	-	-	-
N49. Trastornos inflamatorios de órganos genitales masculinos, no clasificados en otra parte	-	-	-	-	-	-	-	-	-	-
N50. Otros trastornos de los órganos genitales masculinos	-	-	-	-	-	-	-	-	-	-
N60. Displasia mamaria benigna	-	-	-	-	-	-	-	-	-	-
N61. Trastornos inflamatorios de la mama	-	-	-	-	-	-	-	-	-	-
N62. Hipertrofia de la mama	-	-	-	-	-	-	-	-	-	-
N63. Masa no especificada en la mama	-	-	-	-	-	-	-	-	-	-
N64. Otros trastornos de la mama	-	-	-	-	-	-	-	-	-	-

## 9.1. Defunciones por edad y causas a 3 caracteres. Ambos sexos.

2002	De 40 a 44 años	De 45 a 49 años	De 50 a 54 años	De 55 a 59 años	De 60 a 64 años	De 65 a 69 años	De 70 a 74 años	De 75 a 79 años	De 80 a 84 años	De 85 y más años
REGIÓN DE MURCIA										
M95. Otras deformidades adquiridas del sistema osteomuscular y del tejido conjuntivo	-	-	-	-	-	-	-	-	-	-
M96. Trastornos osteomusculares consecutivos a procedimientos, no clasificados en otra parte	-	-	-	-	-	-	-	-	-	-
M99. Lesiones biomecánicas, no clasificadas en otra parte	-	-	-	-	-	-	-	-	-	-
N00. Síndrome nefrítico agudo	-	-	-	-	-	-	-	-	-	-
N01. Síndrome nefrítico rápidamente progresivo	-	-	-	-	-	-	-	-	-	-
N02. Hematuria recurrente y persistente	-	-	-	-	-	-	-	-	-	-
N03. Síndrome nefrítico crónico	-	-	-	-	-	-	-	1	-	-
N04. Síndrome nefrótico	-	-	-	-	-	-	1	-	-	-
N05. Síndrome nefrítico no especificado	-	-	-	-	-	-	-	-	-	-
N06. Proteinuria aislada con lesión morfológica especificada	-	-	-	-	-	-	-	-	-	-
N07. Nefropatía hereditaria, no clasificada en otra parte	-	-	-	-	-	-	-	-	-	-
N10. Nefritis tubulointersticial aguda	-	-	-	-	-	-	1	1	-	-
N11. Nefritis tubulointersticial crónica	-	-	-	-	-	-	-	-	-	-
N12. Nefritis tubulointersticial, no especificada como aguda o crónica	-	-	-	-	-	1	1	-	1	1
N13. Uropatía obstructiva y por reflujo	-	-	-	-	-	-	-	-	1	-
N14. Afecciones tubulares y tubulointersticiales inducidas por drogas y por metales pesados	-	-	-	-	-	-	-	-	-	-
N15. Otras enfermedades renales tubulointersticiales	-	-	-	-	-	-	-	-	-	-
N17. Insuficiencia renal aguda	-	-	-	1	1	1	-	3	3	11
N18. Insuficiencia renal crónica	1	2	1	1	-	9	14	22	20	36
N19. Insuficiencia renal no especificada	-	-	1	1	1	1	3	3	13	12
N20. Cálculo del riñón y del uréter	-	-	-	-	-	-	1	-	-	1
N21. Cálculo de las vías urinarias inferiores	-	-	-	-	-	-	-	-	-	-
N23. Cólico renal, no especificado	-	-	-	-	-	-	-	-	-	-
N25. Trastornos resultantes de la función tubular renal alterada	-	-	-	-	-	-	-	-	-	-
N26. Riñón contraído, no especificado	-	-	-	-	-	-	-	2	-	-
N27. Riñón pequeño de causa desconocida	-	-	-	-	-	-	-	-	-	-
N28. Otros trastornos del riñón y del uréter, no clasificados en otra parte	-	1	-	-	-	-	-	2	-	-
N30. Cistitis	-	-	-	-	-	-	-	-	-	-
N31. Disfunción neuromuscular de la vejiga, no clasificada en otra parte	-	-	-	-	-	-	-	-	-	-
N32. Otros trastornos de la vejiga	-	-	-	-	-	-	-	-	1	1
N34. Uretritis y síndrome uretral	-	-	-	-	-	-	-	-	-	-
N35. Estrechez uretral	-	-	-	-	-	-	-	-	-	-
N36. Otros trastornos de la uretra	-	-	-	-	-	-	-	-	-	-
N39. Otros trastornos del sistema urinario	1	-	-	2	2	2	11	10	22	37
N40. Hiperplasia de la próstata	-	-	-	-	-	-	-	1	2	2
N41. Enfermedades inflamatorias de la próstata	-	-	-	-	-	-	-	-	-	-
N42. Otros trastornos de la próstata	-	-	-	-	-	-	2	-	-	-
N43. Hidrocele y espermatocoele	-	-	-	-	-	-	-	-	-	-
N44. Torsión del testículo	-	-	-	-	-	-	-	-	-	-
N45. Orquitis y epididimitis	-	-	-	-	-	-	-	-	-	-
N46. Esterilidad en el varón	-	-	-	-	-	-	-	-	-	-
N47. Prepucio redundante, fimosis y parafimosis	-	-	-	-	-	-	-	-	-	-
N48. Otros trastornos del pene	-	-	-	-	-	-	-	-	-	-
N49. Trastornos inflamatorios de órganos genitales masculinos, no clasificados en otra parte	-	-	-	-	-	-	-	-	-	-
N50. Otros trastornos de los órganos genitales masculinos	-	-	-	-	-	-	-	-	-	-
N60. Displasia mamaria benigna	-	-	-	-	-	-	-	-	-	-
N61. Trastornos inflamatorios de la mama	-	-	-	-	-	-	-	-	-	-
N62. Hipertrofia de la mama	-	-	-	-	-	-	-	-	-	-
N63. Masa no especificada en la mama	-	-	-	-	-	-	-	-	-	-
N64. Otros trastornos de la mama	-	-	-	-	-	-	-	-	-	-

## 9.1. Defunciones por edad y causas a 3 caracteres. Ambos sexos.

2002	Total	Menos de un año	De 1 a 4 años	De 5 a 9 años	De 10 a 14 años	De 15 a 19 años	De 20 a 24 años	De 25 a 29 años	De 30 a 34 años	De 35 a 39 años
REGIÓN DE MURCIA										
N70. Salpingitis y ooforitis	-	-	-	-	-	-	-	-	-	-
N71. Enfermedad inflamatoria del útero, excepto del cuello uterino	-	-	-	-	-	-	-	-	-	-
N72. Enfermedad inflamatoria del cuello uterino	-	-	-	-	-	-	-	-	-	-
N73. Otras enfermedades pélvicas inflamatorias femeninas	-	-	-	-	-	-	-	-	-	-
N75. Enfermedades de la glándula de Bartholin	-	-	-	-	-	-	-	-	-	-
N76. Otras enfermedades inflamatorias de la vagina y de la vulva	-	-	-	-	-	-	-	-	-	-
N80. Endometriosis	-	-	-	-	-	-	-	-	-	-
N81. Prolapso genital femenino	-	-	-	-	-	-	-	-	-	-
N82. Fístulas que afectan el tracto genital femenino	-	-	-	-	-	-	-	-	-	-
N83. Trastornos no inflamatorios del ovario, de la trompa de Falopio y del ligamento ancho	-	-	-	-	-	-	-	-	-	-
N84. Pólipo del tracto genital femenino	-	-	-	-	-	-	-	-	-	-
N85. Otros trastornos no inflamatorios del útero, excepto del cuello	-	-	-	-	-	-	-	-	-	-
N86. Erosión y ectropión del cuello del útero	-	-	-	-	-	-	-	-	-	-
N87. Displasia del cuello uterino	-	-	-	-	-	-	-	-	-	-
N88. Otros trastornos no inflamatorios del cuello del útero	-	-	-	-	-	-	-	-	-	-
N89. Otros trastornos no inflamatorios de la vagina	-	-	-	-	-	-	-	-	-	-
N90. Otros trastornos no inflamatorios de la vulva y del perineo	-	-	-	-	-	-	-	-	-	-
N91. Menstruación ausente, escasa o rara	-	-	-	-	-	-	-	-	-	-
N92. Menstruación excesiva, frecuente e irregular	-	-	-	-	-	-	-	-	-	-
N93. Otras hemorragias uterinas o vaginales anormales	-	-	-	-	-	-	-	-	-	-
N94. Dolor y otras afecciones relacionadas con los órganos genitales femeninos y con el ciclo menstrual	-	-	-	-	-	-	-	-	-	-
N95. Otros trastornos menopáusicos y perimenopáusicos	-	-	-	-	-	-	-	-	-	-
N96. Abortadora habitual	-	-	-	-	-	-	-	-	-	-
N97. Infertilidad femenina	-	-	-	-	-	-	-	-	-	-
N98. Complicaciones asociadas con la fecundación artificial	-	-	-	-	-	-	-	-	-	-
O00. Embarazo ectópico	-	-	-	-	-	-	-	-	-	-
O01. Mola hidatiforme	-	-	-	-	-	-	-	-	-	-
O02. Otros productos anormales de la concepción	-	-	-	-	-	-	-	-	-	-
O03. Aborto espontáneo	-	-	-	-	-	-	-	-	-	-
O04. Aborto médico	-	-	-	-	-	-	-	-	-	-
O05. Otro aborto	-	-	-	-	-	-	-	-	-	-
O06. Aborto no especificado	-	-	-	-	-	-	-	-	-	-
O07. Intento fallido de aborto	-	-	-	-	-	-	-	-	-	-
O08. Complicaciones consecutivas al aborto, al embarazo ectópico y al embarazo molar	-	-	-	-	-	-	-	-	-	-
O10. Hipertensión preexistente que complica el embarazo, el parto y el puerperio	-	-	-	-	-	-	-	-	-	-
O11. Trastornos hipertensivos preexistentes, con proteinuria agregada	-	-	-	-	-	-	-	-	-	-
O12. Edema y proteinuria gestacionales [inducidos por el embarazo] sin hipertensión	-	-	-	-	-	-	-	-	-	-
O13. Hipertensión gestacional [inducida por el embarazo] sin proteinuria significativa	-	-	-	-	-	-	-	-	-	-
O14. Hipertensión gestacional [inducida por el embarazo] con proteinuria significativa	-	-	-	-	-	-	-	-	-	-
O15. Eclampsia	-	-	-	-	-	-	-	-	-	-
O16. Hipertensión materna, no especificada	-	-	-	-	-	-	-	-	-	-
O20. Hemorragia precoz del embarazo	-	-	-	-	-	-	-	-	-	-
O21. Vómitos excesivos en el embarazo	-	-	-	-	-	-	-	-	-	-
O22. Complicaciones venosas en el embarazo	-	-	-	-	-	-	-	-	-	-

## 9.1. Defunciones por edad y causas a 3 caracteres. Ambos sexos.

2002	De 40 a 44 años	De 45 a 49 años	De 50 a 54 años	De 55 a 59 años	De 60 a 64 años	De 65 a 69 años	De 70 a 74 años	De 75 a 79 años	De 80 a 84 años	De 85 y más años
REGIÓN DE MURCIA										
N70. Salpingitis y ooforitis	-	-	-	-	-	-	-	-	-	-
N71. Enfermedad inflamatoria del útero, excepto del cuello uterino	-	-	-	-	-	-	-	-	-	-
N72. Enfermedad inflamatoria del cuello uterino	-	-	-	-	-	-	-	-	-	-
N73. Otras enfermedades pélvicas inflamatorias femeninas	-	-	-	-	-	-	-	-	-	-
N75. Enfermedades de la glándula de Bartholin	-	-	-	-	-	-	-	-	-	-
N76. Otras enfermedades inflamatorias de la vagina y de la vulva	-	-	-	-	-	-	-	-	-	-
N80. Endometriosis	-	-	-	-	-	-	-	-	-	-
N81. Prolapso genital femenino	-	-	-	-	-	-	-	-	-	-
N82. Fístulas que afectan el tracto genital femenino	-	-	-	-	-	-	-	-	-	-
N83. Trastornos no inflamatorios del ovario, de la trompa de Falopio y del ligamento ancho	-	-	-	-	-	-	-	-	-	-
N84. Pólipo del tracto genital femenino	-	-	-	-	-	-	-	-	-	-
N85. Otros trastornos no inflamatorios del útero, excepto del cuello	-	-	-	-	-	-	-	-	-	-
N86. Erosión y ectropión del cuello del útero	-	-	-	-	-	-	-	-	-	-
N87. Displasia del cuello uterino	-	-	-	-	-	-	-	-	-	-
N88. Otros trastornos no inflamatorios del cuello del útero	-	-	-	-	-	-	-	-	-	-
N89. Otros trastornos no inflamatorios de la vagina	-	-	-	-	-	-	-	-	-	-
N90. Otros trastornos no inflamatorios de la vulva y del perineo	-	-	-	-	-	-	-	-	-	-
N91. Menstruación ausente, escasa o rara	-	-	-	-	-	-	-	-	-	-
N92. Menstruación excesiva, frecuente e irregular	-	-	-	-	-	-	-	-	-	-
N93. Otras hemorragias uterinas o vaginales anormales	-	-	-	-	-	-	-	-	-	-
N94. Dolor y otras afecciones relacionadas con los órganos genitales femeninos y con el ciclo menstrual	-	-	-	-	-	-	-	-	-	-
N95. Otros trastornos menopáusicos y perimenopáusicos	-	-	-	-	-	-	-	-	-	-
N96. Abortadora habitual	-	-	-	-	-	-	-	-	-	-
N97. Infertilidad femenina	-	-	-	-	-	-	-	-	-	-
N98. Complicaciones asociadas con la fecundación artificial	-	-	-	-	-	-	-	-	-	-
O00. Embarazo ectópico	-	-	-	-	-	-	-	-	-	-
O01. Mola hidatiforme	-	-	-	-	-	-	-	-	-	-
O02. Otros productos anormales de la concepción	-	-	-	-	-	-	-	-	-	-
O03. Aborto espontáneo	-	-	-	-	-	-	-	-	-	-
O04. Aborto médico	-	-	-	-	-	-	-	-	-	-
O05. Otro aborto	-	-	-	-	-	-	-	-	-	-
O06. Aborto no especificado	-	-	-	-	-	-	-	-	-	-
O07. Intento fallido de aborto	-	-	-	-	-	-	-	-	-	-
O08. Complicaciones consecutivas al aborto, al embarazo ectópico y al embarazo molar	-	-	-	-	-	-	-	-	-	-
O10. Hipertensión preexistente que complica el embarazo, el parto y el puerperio	-	-	-	-	-	-	-	-	-	-
O11. Trastornos hipertensivos preexistentes, con proteinuria agregada	-	-	-	-	-	-	-	-	-	-
O12. Edema y proteinuria gestacionales [inducidos por el embarazo] sin hipertensión	-	-	-	-	-	-	-	-	-	-
O13. Hipertensión gestacional [inducida por el embarazo] sin proteinuria significativa	-	-	-	-	-	-	-	-	-	-
O14. Hipertensión gestacional [inducida por el embarazo] con proteinuria significativa	-	-	-	-	-	-	-	-	-	-
O15. Eclampsia	-	-	-	-	-	-	-	-	-	-
O16. Hipertensión materna, no especificada	-	-	-	-	-	-	-	-	-	-
O20. Hemorragia precoz del embarazo	-	-	-	-	-	-	-	-	-	-
O21. Vómitos excesivos en el embarazo	-	-	-	-	-	-	-	-	-	-
O22. Complicaciones venosas en el embarazo	-	-	-	-	-	-	-	-	-	-

## 9.1. Defunciones por edad y causas a 3 caracteres. Ambos sexos.

2002	Total	Menos de un año	De 1 a 4 años	De 5 a 9 años	De 10 a 14 años	De 15 a 19 años	De 20 a 24 años	De 25 a 29 años	De 30 a 34 años	De 35 a 39 años
REGIÓN DE MURCIA										
O23. Infección de las vías genitourinarias en el embarazo	-	-	-	-	-	-	-	-	-	-
O24. Diabetes mellitus en el embarazo	-	-	-	-	-	-	-	-	-	-
O25. Desnutrición en el embarazo	-	-	-	-	-	-	-	-	-	-
O26. Atención a la madre por otras complicaciones principalmente relacionadas con el embarazo	-	-	-	-	-	-	-	-	-	-
O28. Hallazgos anormales en el examen prenatal de la madre	-	-	-	-	-	-	-	-	-	-
O29. Complicaciones de la anestesia administrada durante el embarazo	-	-	-	-	-	-	-	-	-	-
O30. Embarazo múltiple	-	-	-	-	-	-	-	-	-	-
O31. Complicaciones específicas del embarazo múltiple	-	-	-	-	-	-	-	-	-	-
O32. Atención materna por presentación anormal del feto, conocida o presunta	-	-	-	-	-	-	-	-	-	-
O33. Atención materna por desproporción conocida o presunta	-	-	-	-	-	-	-	-	-	-
O34. Atención materna por anomalías conocidas o presuntas de los órganos pélvicos de la madre	-	-	-	-	-	-	-	-	-	-
O35. Atención materna por anomalía o lesión fetal, conocida o presunta	-	-	-	-	-	-	-	-	-	-
O36. Atención materna por otros problemas fetales conocidos o presuntos	-	-	-	-	-	-	-	-	-	-
O40. Polihidramnios	-	-	-	-	-	-	-	-	-	-
O41. Otros trastornos del líquido amniótico y de las membranas	-	-	-	-	-	-	-	-	-	-
O42. Ruptura prematura de las membranas	-	-	-	-	-	-	-	-	-	-
O43. Trastornos placentarios	-	-	-	-	-	-	-	-	-	-
O44. Placenta previa	-	-	-	-	-	-	-	-	-	-
O45. Desprendimiento prematuro de la placenta [abruptio placentae]	-	-	-	-	-	-	-	-	-	-
O46. Hemorragia anteparto, no clasificada en otra parte	-	-	-	-	-	-	-	-	-	-
O47. Falso trabajo de parto	-	-	-	-	-	-	-	-	-	-
O48. Embarazo prolongado	-	-	-	-	-	-	-	-	-	-
O60. Parto prematuro	-	-	-	-	-	-	-	-	-	-
O61. Fracaso de la inducción del trabajo de parto	-	-	-	-	-	-	-	-	-	-
O62. Anormalidades de la dinámica del trabajo de parto	-	-	-	-	-	-	-	-	-	-
O63. Trabajo de parto prolongado	-	-	-	-	-	-	-	-	-	-
O64. Trabajo de parto obstruido debido a mala posición y presentación anormal del feto	-	-	-	-	-	-	-	-	-	-
O65. Trabajo de parto obstruido debido a anomalía de la pelvis materna	-	-	-	-	-	-	-	-	-	-
O66. Otras obstrucciones del trabajo de parto	-	-	-	-	-	-	-	-	-	-
O67. Trabajo de parto y parto complicados por hemorragia intraparto, no clasificados en otra parte	-	-	-	-	-	-	-	-	-	-
O68. Trabajo de parto y parto complicados por sufrimiento fetal	-	-	-	-	-	-	-	-	-	-
O69. Trabajo de parto y parto complicados por problemas del cordón umbilical	-	-	-	-	-	-	-	-	-	-
O70. Desgarro perineal durante el parto	-	-	-	-	-	-	-	-	-	-
O71. Otro trauma obstétrico	-	-	-	-	-	-	-	-	-	-
O72. Hemorragia postparto	-	-	-	-	-	-	-	-	-	-
O73. Retención de la placenta o de las membranas, sin hemorragia	-	-	-	-	-	-	-	-	-	-
O74. Complicaciones de la anestesia administrada durante el trabajo de parto y el parto	-	-	-	-	-	-	-	-	-	-
O75. Otras complicaciones del trabajo de parto y del parto, no clasificadas en otra parte	-	-	-	-	-	-	-	-	-	-
O80. Parto único espontáneo	-	-	-	-	-	-	-	-	-	-
O81. Parto único con fórceps y ventosa extractora	-	-	-	-	-	-	-	-	-	-
O82. Parto único por cesárea	-	-	-	-	-	-	-	-	-	-
O83. Otros partos únicos asistidos	-	-	-	-	-	-	-	-	-	-

## 9.1. Defunciones por edad y causas a 3 caracteres. Ambos sexos.

2002	De 40 a 44 años	De 45 a 49 años	De 50 a 54 años	De 55 a 59 años	De 60 a 64 años	De 65 a 69 años	De 70 a 74 años	De 75 a 79 años	De 80 a 84 años	De 85 y más años
REGIÓN DE MURCIA										
O23. Infección de las vías genitourinarias en el embarazo	-	-	-	-	-	-	-	-	-	-
O24. Diabetes mellitus en el embarazo	-	-	-	-	-	-	-	-	-	-
O25. Desnutrición en el embarazo	-	-	-	-	-	-	-	-	-	-
O26. Atención a la madre por otras complicaciones principalmente relacionadas con el embarazo	-	-	-	-	-	-	-	-	-	-
O28. Hallazgos anormales en el examen prenatal de la madre	-	-	-	-	-	-	-	-	-	-
O29. Complicaciones de la anestesia administrada durante el embarazo	-	-	-	-	-	-	-	-	-	-
O30. Embarazo múltiple	-	-	-	-	-	-	-	-	-	-
O31. Complicaciones específicas del embarazo múltiple	-	-	-	-	-	-	-	-	-	-
O32. Atención materna por presentación anormal del feto, conocida o presunta	-	-	-	-	-	-	-	-	-	-
O33. Atención materna por desproporción conocida o presunta	-	-	-	-	-	-	-	-	-	-
O34. Atención materna por anomalías conocidas o presuntas de los órganos pélvicos de la madre	-	-	-	-	-	-	-	-	-	-
O35. Atención materna por anomalía o lesión fetal, conocida o presunta	-	-	-	-	-	-	-	-	-	-
O36. Atención materna por otros problemas fetales conocidos o presuntos	-	-	-	-	-	-	-	-	-	-
O40. Polihidramnios	-	-	-	-	-	-	-	-	-	-
O41. Otros trastornos del líquido amniótico y de las membranas	-	-	-	-	-	-	-	-	-	-
O42. Ruptura prematura de las membranas	-	-	-	-	-	-	-	-	-	-
O43. Trastornos placentarios	-	-	-	-	-	-	-	-	-	-
O44. Placenta previa	-	-	-	-	-	-	-	-	-	-
O45. Desprendimiento prematuro de la placenta [abruptio placentae]	-	-	-	-	-	-	-	-	-	-
O46. Hemorragia anteparto, no clasificada en otra parte	-	-	-	-	-	-	-	-	-	-
O47. Falso trabajo de parto	-	-	-	-	-	-	-	-	-	-
O48. Embarazo prolongado	-	-	-	-	-	-	-	-	-	-
O60. Parto prematuro	-	-	-	-	-	-	-	-	-	-
O61. Fracaso de la inducción del trabajo de parto	-	-	-	-	-	-	-	-	-	-
O62. Anormalidades de la dinámica del trabajo de parto	-	-	-	-	-	-	-	-	-	-
O63. Trabajo de parto prolongado	-	-	-	-	-	-	-	-	-	-
O64. Trabajo de parto obstruido debido a mala posición y presentación anormal del feto	-	-	-	-	-	-	-	-	-	-
O65. Trabajo de parto obstruido debido a anomalía de la pelvis materna	-	-	-	-	-	-	-	-	-	-
O66. Otras obstrucciones del trabajo de parto	-	-	-	-	-	-	-	-	-	-
O67. Trabajo de parto y parto complicados por hemorragia intraparto, no clasificados en otra parte	-	-	-	-	-	-	-	-	-	-
O68. Trabajo de parto y parto complicados por sufrimiento fetal	-	-	-	-	-	-	-	-	-	-
O69. Trabajo de parto y parto complicados por problemas del cordón umbilical	-	-	-	-	-	-	-	-	-	-
O70. Desgarro perineal durante el parto	-	-	-	-	-	-	-	-	-	-
O71. Otro trauma obstétrico	-	-	-	-	-	-	-	-	-	-
O72. Hemorragia postparto	-	-	-	-	-	-	-	-	-	-
O73. Retención de la placenta o de las membranas, sin hemorragia	-	-	-	-	-	-	-	-	-	-
O74. Complicaciones de la anestesia administrada durante el trabajo de parto y el parto	-	-	-	-	-	-	-	-	-	-
O75. Otras complicaciones del trabajo de parto y del parto, no clasificadas en otra parte	-	-	-	-	-	-	-	-	-	-
O80. Parto único espontáneo	-	-	-	-	-	-	-	-	-	-
O81. Parto único con fórceps y ventosa extractora	-	-	-	-	-	-	-	-	-	-
O82. Parto único por cesárea	-	-	-	-	-	-	-	-	-	-
O83. Otros partos únicos asistidos	-	-	-	-	-	-	-	-	-	-

## 9.1. Defunciones por edad y causas a 3 caracteres. Ambos sexos.

2002	Total	Menos de un año	De 1 a 4 años	De 5 a 9 años	De 10 a 14 años	De 15 a 19 años	De 20 a 24 años	De 25 a 29 años	De 30 a 34 años	De 35 a 39 años
<b>REGIÓN DE MURCIA</b>										
O84. Parto múltiple	-	-	-	-	-	-	-	-	-	-
O85. Sepsis puerperal	-	-	-	-	-	-	-	-	-	-
O86. Otras infecciones puerperales	-	-	-	-	-	-	-	-	-	-
O87. Complicaciones venosas en el puerperio	-	-	-	-	-	-	-	-	-	-
O88. Embolia obstétrica	-	-	-	-	-	-	-	-	-	-
O89. Complicaciones de la anestesia administrada durante el puerperio	-	-	-	-	-	-	-	-	-	-
O90. Complicaciones del puerperio, no clasificadas en otra parte	-	-	-	-	-	-	-	-	-	-
O91. Infecciones de la mama asociadas con el parto	-	-	-	-	-	-	-	-	-	-
O92. Otros trastornos de la mama y de la lactancia asociados con el parto	-	-	-	-	-	-	-	-	-	-
O95. Muerte obstétrica de causa no especificada	-	-	-	-	-	-	-	-	-	-
O96. Muerte materna debida a cualquier causa obstétrica que ocurre después de 42 días pero antes de un año del parto	-	-	-	-	-	-	-	-	-	-
O97. Muerte por secuelas de causas obstétricas directas	-	-	-	-	-	-	-	-	-	-
O98. Enfermedades maternas infecciosas y parasitarias clasificables en otra parte, pero que complican el embarazo, el parto y el puerperio	-	-	-	-	-	-	-	-	-	-
O99. Otras enfermedades maternas clasificables en otra parte, pero que complican el embarazo, el parto y el puerperio	-	-	-	-	-	-	-	-	-	-
P00. Feto y recién nacido afectados por condiciones de la madre no necesariamente relacionadas con el embarazo presente	-	-	-	-	-	-	-	-	-	-
P01. Feto y recién nacido afectados por complicaciones maternas del embarazo	2	2	-	-	-	-	-	-	-	-
P02. Feto y recién nacido afectados por complicaciones de la placenta, del cordón umbilical y de las membranas	4	4	-	-	-	-	-	-	-	-
P03. Feto y recién nacido afectados por otras complicaciones del trabajo de parto y del parto	1	1	-	-	-	-	-	-	-	-
P04. Feto y recién nacido afectados por influencias nocivas transmitidas a través de la placenta o de la leche materna	-	-	-	-	-	-	-	-	-	-
P05. Retardo del crecimiento fetal y desnutrición fetal	1	1	-	-	-	-	-	-	-	-
P07. Trastornos relacionados con duración corta de la gestación y con bajo peso al nacer, no clasificados en otra parte	3	3	-	-	-	-	-	-	-	-
P08. Trastornos relacionados con el embarazo prolongado y con sobrepeso al nacer	-	-	-	-	-	-	-	-	-	-
P10. Hemorragia y laceración intracraneal debidas a traumatismo del nacimiento	-	-	-	-	-	-	-	-	-	-
P11. Otros traumatismos del nacimiento en el sistema nervioso central	-	-	-	-	-	-	-	-	-	-
P12. Traumatismo del nacimiento en el cuero cabelludo	-	-	-	-	-	-	-	-	-	-
P13. Traumatismo del esqueleto durante el nacimiento	-	-	-	-	-	-	-	-	-	-
P14. Traumatismo del sistema nervioso periférico durante el nacimiento	-	-	-	-	-	-	-	-	-	-
P15. Otros traumatismos del nacimiento	-	-	-	-	-	-	-	-	-	-
P20. Hipoxia intrauterina	2	2	-	-	-	-	-	-	-	-
P21. Asfixia del nacimiento	6	3	-	-	1	-	1	1	-	-
P22. Dificultad respiratoria del recién nacido	3	3	-	-	-	-	-	-	-	-
P23. Neumonía congénita	2	2	-	-	-	-	-	-	-	-
P24. Síndromes de aspiración neonatal	-	-	-	-	-	-	-	-	-	-
P25. Enfisema intersticial y afecciones relacionadas, originadas en el período perinatal	1	1	-	-	-	-	-	-	-	-
P26. Hemorragia pulmonar originada en el período perinatal	1	1	-	-	-	-	-	-	-	-



## 9.1. Defunciones por edad y causas a 3 caracteres. Ambos sexos.

2002	De 40 a 44 años	De 45 a 49 años	De 50 a 54 años	De 55 a 59 años	De 60 a 64 años	De 65 a 69 años	De 70 a 74 años	De 75 a 79 años	De 80 a 84 años	De 85 y más años
<b>REGIÓN DE MURCIA</b>										
O84. Parto múltiple	-	-	-	-	-	-	-	-	-	-
O85. Sepsis puerperal	-	-	-	-	-	-	-	-	-	-
O86. Otras infecciones puerperales	-	-	-	-	-	-	-	-	-	-
O87. Complicaciones venosas en el puerperio	-	-	-	-	-	-	-	-	-	-
O88. Embolia obstétrica	-	-	-	-	-	-	-	-	-	-
O89. Complicaciones de la anestesia administrada durante el puerperio	-	-	-	-	-	-	-	-	-	-
O90. Complicaciones del puerperio, no clasificadas en otra parte	-	-	-	-	-	-	-	-	-	-
O91. Infecciones de la mama asociadas con el parto	-	-	-	-	-	-	-	-	-	-
O92. Otros trastornos de la mama y de la lactancia asociados con el parto	-	-	-	-	-	-	-	-	-	-
O95. Muerte obstétrica de causa no especificada	-	-	-	-	-	-	-	-	-	-
O96. Muerte materna debida a cualquier causa obstétrica que ocurre después de 42 días pero antes de un año del parto	-	-	-	-	-	-	-	-	-	-
O97. Muerte por secuelas de causas obstétricas directas	-	-	-	-	-	-	-	-	-	-
O98. Enfermedades maternas infecciosas y parasitarias clasificables en otra parte, pero que complican el embarazo, el parto y el puerperio	-	-	-	-	-	-	-	-	-	-
O99. Otras enfermedades maternas clasificables en otra parte, pero que complican el embarazo, el parto y el puerperio	-	-	-	-	-	-	-	-	-	-
P00. Feto y recién nacido afectados por condiciones de la madre no necesariamente relacionadas con el embarazo presente	-	-	-	-	-	-	-	-	-	-
P01. Feto y recién nacido afectados por complicaciones maternas del embarazo	-	-	-	-	-	-	-	-	-	-
P02. Feto y recién nacido afectados por complicaciones de la placenta, del cordón umbilical y de las membranas	-	-	-	-	-	-	-	-	-	-
P03. Feto y recién nacido afectados por otras complicaciones del trabajo de parto y del parto	-	-	-	-	-	-	-	-	-	-
P04. Feto y recién nacido afectados por influencias nocivas transmitidas a través de la placenta o de la leche materna	-	-	-	-	-	-	-	-	-	-
P05. Retardo del crecimiento fetal y desnutrición fetal	-	-	-	-	-	-	-	-	-	-
P07. Trastornos relacionados con duración corta de la gestación y con bajo peso al nacer, no clasificados en otra parte	-	-	-	-	-	-	-	-	-	-
P08. Trastornos relacionados con el embarazo prolongado y con sobrepeso al nacer	-	-	-	-	-	-	-	-	-	-
P10. Hemorragia y laceración intracraneal debidas a traumatismo del nacimiento	-	-	-	-	-	-	-	-	-	-
P11. Otros traumatismos del nacimiento en el sistema nervioso central	-	-	-	-	-	-	-	-	-	-
P12. Traumatismo del nacimiento en el cuero cabelludo	-	-	-	-	-	-	-	-	-	-
P13. Traumatismo del esqueleto durante el nacimiento	-	-	-	-	-	-	-	-	-	-
P14. Traumatismo del sistema nervioso periférico durante el nacimiento	-	-	-	-	-	-	-	-	-	-
P15. Otros traumatismos del nacimiento	-	-	-	-	-	-	-	-	-	-
P20. Hipoxia intrauterina	-	-	-	-	-	-	-	-	-	-
P21. Asfixia del nacimiento	-	-	-	-	-	-	-	-	-	-
P22. Dificultad respiratoria del recién nacido	-	-	-	-	-	-	-	-	-	-
P23. Neumonía congénita	-	-	-	-	-	-	-	-	-	-
P24. Síndromes de aspiración neonatal	-	-	-	-	-	-	-	-	-	-
P25. Enfisema intersticial y afecciones relacionadas, originadas en el período perinatal	-	-	-	-	-	-	-	-	-	-
P26. Hemorragia pulmonar originada en el período perinatal	-	-	-	-	-	-	-	-	-	-

## 9.1. Defunciones por edad y causas a 3 caracteres. Ambos sexos.

2002	Total	Menos de un año	De 1 a 4 años	De 5 a 9 años	De 10 a 14 años	De 15 a 19 años	De 20 a 24 años	De 25 a 29 años	De 30 a 34 años	De 35 a 39 años
<b>REGIÓN DE MURCIA</b>										
P27. Enfermedad respiratoria crónica originada en el período perinatal	1	1	-	-	-	-	-	-	-	-
P28. Otros problemas respiratorios del recién nacido, originados en el período perinatal	1	1	-	-	-	-	-	-	-	-
P29. Trastornos cardiovasculares originados en el período perinatal	2	2	-	-	-	-	-	-	-	-
P35. Enfermedades virales congénitas	-	-	-	-	-	-	-	-	-	-
P36. Sepsis bacteriana del recién nacido	5	5	-	-	-	-	-	-	-	-
P37. Otras enfermedades infecciosas y parasitarias congénitas	-	-	-	-	-	-	-	-	-	-
P38. Onfalitis del recién nacido con o sin hemorragia leve	-	-	-	-	-	-	-	-	-	-
P39. Otras infecciones específicas del período perinatal	-	-	-	-	-	-	-	-	-	-
P50. Pérdida de sangre fetal	-	-	-	-	-	-	-	-	-	-
P51. Hemorragia umbilical del recién nacido	-	-	-	-	-	-	-	-	-	-
P52. Hemorragia intracraneal no traumática del feto y del recién nacido	-	-	-	-	-	-	-	-	-	-
P53. Enfermedad hemorrágica del feto y del recién nacido	-	-	-	-	-	-	-	-	-	-
P54. Otras hemorragias neonatales	-	-	-	-	-	-	-	-	-	-
P55. Enfermedad hemolítica del feto y del recién nacido	-	-	-	-	-	-	-	-	-	-
P56. Hidropesía fetal debida a enfermedad hemolítica	-	-	-	-	-	-	-	-	-	-
P57. Kernicterus	-	-	-	-	-	-	-	-	-	-
P58. Ictericia neonatal debida a otras hemólisis excesivas	-	-	-	-	-	-	-	-	-	-
P59. Ictericia neonatal por otras causas y por las no especificadas	-	-	-	-	-	-	-	-	-	-
P60. Coagulación intravascular diseminada en el feto y el recién nacido	-	-	-	-	-	-	-	-	-	-
P61. Otros trastornos hematológicos perinatales	-	-	-	-	-	-	-	-	-	-
P70. Trastornos transitorios del metabolismo de los carbohidratos específicos del feto y del recién nacido	-	-	-	-	-	-	-	-	-	-
P71. Trastornos neonatales transitorios del metabolismo del calcio y del magnesio	-	-	-	-	-	-	-	-	-	-
P72. Otros trastornos endocrinos neonatales transitorios	-	-	-	-	-	-	-	-	-	-
P74. Otras alteraciones metabólicas y electrolíticas neonatales transitorias	-	-	-	-	-	-	-	-	-	-
P76. Otras obstrucciones intestinales del recién nacido	-	-	-	-	-	-	-	-	-	-
P77. Enterocolitis necrotizante del feto y del recién nacido	2	2	-	-	-	-	-	-	-	-
P78. Otros trastornos perinatales del sistema digestivo	-	-	-	-	-	-	-	-	-	-
P80. Hipotermia del recién nacido	-	-	-	-	-	-	-	-	-	-
P81. Otras alteraciones de la regulación de la temperatura en el recién nacido	-	-	-	-	-	-	-	-	-	-
P83. Otras afecciones de la piel específicas del feto y del recién nacido	-	-	-	-	-	-	-	-	-	-
P90. Convulsiones del recién nacido	1	1	-	-	-	-	-	-	-	-
P91. Otras alteraciones cerebrales del recién nacido	2	2	-	-	-	-	-	-	-	-
P92. Problemas de la ingestión de alimentos del recién nacido	-	-	-	-	-	-	-	-	-	-
P93. Reacciones e intoxicaciones debidas a drogas administradas al feto y al recién nacido	-	-	-	-	-	-	-	-	-	-
P94. Trastornos del tono muscular en el recién nacido	-	-	-	-	-	-	-	-	-	-
P95. Muerte fetal de causa no especificada	1	1	-	-	-	-	-	-	-	-
P96. Otras afecciones originadas en el período perinatal	1	1	-	-	-	-	-	-	-	-

## 9.1. Defunciones por edad y causas a 3 caracteres. Ambos sexos.

2002	De 40 a 44 años	De 45 a 49 años	De 50 a 54 años	De 55 a 59 años	De 60 a 64 años	De 65 a 69 años	De 70 a 74 años	De 75 a 79 años	De 80 a 84 años	De 85 y más años
REGIÓN DE MURCIA										
P27. Enfermedad respiratoria crónica originada en el período perinatal	-	-	-	-	-	-	-	-	-	-
P28. Otros problemas respiratorios del recién nacido, originados en el período perinatal	-	-	-	-	-	-	-	-	-	-
P29. Trastornos cardiovasculares originados en el período perinatal	-	-	-	-	-	-	-	-	-	-
P35. Enfermedades virales congénitas	-	-	-	-	-	-	-	-	-	-
P36. Sepsis bacteriana del recién nacido	-	-	-	-	-	-	-	-	-	-
P37. Otras enfermedades infecciosas y parasitarias congénitas	-	-	-	-	-	-	-	-	-	-
P38. Onfalitis del recién nacido con o sin hemorragia leve	-	-	-	-	-	-	-	-	-	-
P39. Otras infecciones específicas del período perinatal	-	-	-	-	-	-	-	-	-	-
P50. Pérdida de sangre fetal	-	-	-	-	-	-	-	-	-	-
P51. Hemorragia umbilical del recién nacido	-	-	-	-	-	-	-	-	-	-
P52. Hemorragia intracraneal no traumática del feto y del recién nacido	-	-	-	-	-	-	-	-	-	-
P53. Enfermedad hemorrágica del feto y del recién nacido	-	-	-	-	-	-	-	-	-	-
P54. Otras hemorragias neonatales	-	-	-	-	-	-	-	-	-	-
P55. Enfermedad hemolítica del feto y del recién nacido	-	-	-	-	-	-	-	-	-	-
P56. Hidropesía fetal debida a enfermedad hemolítica	-	-	-	-	-	-	-	-	-	-
P57. Kernicterus	-	-	-	-	-	-	-	-	-	-
P58. Ictericia neonatal debida a otras hemólisis excesivas	-	-	-	-	-	-	-	-	-	-
P59. Ictericia neonatal por otras causas y por las no especificadas	-	-	-	-	-	-	-	-	-	-
P60. Coagulación intravascular diseminada en el feto y el recién nacido	-	-	-	-	-	-	-	-	-	-
P61. Otros trastornos hematológicos perinatales	-	-	-	-	-	-	-	-	-	-
P70. Trastornos transitorios del metabolismo de los carbohidratos específicos del feto y del recién nacido	-	-	-	-	-	-	-	-	-	-
P71. Trastornos neonatales transitorios del metabolismo del calcio y del magnesio	-	-	-	-	-	-	-	-	-	-
P72. Otros trastornos endocrinos neonatales transitorios	-	-	-	-	-	-	-	-	-	-
P74. Otras alteraciones metabólicas y electrolíticas neonatales transitorias	-	-	-	-	-	-	-	-	-	-
P76. Otras obstrucciones intestinales del recién nacido	-	-	-	-	-	-	-	-	-	-
P77. Enterocolitis necrotizante del feto y del recién nacido	-	-	-	-	-	-	-	-	-	-
P78. Otros trastornos perinatales del sistema digestivo	-	-	-	-	-	-	-	-	-	-
P80. Hipotermia del recién nacido	-	-	-	-	-	-	-	-	-	-
P81. Otras alteraciones de la regulación de la temperatura en el recién nacido	-	-	-	-	-	-	-	-	-	-
P83. Otras afecciones de la piel específicas del feto y del recién nacido	-	-	-	-	-	-	-	-	-	-
P90. Convulsiones del recién nacido	-	-	-	-	-	-	-	-	-	-
P91. Otras alteraciones cerebrales del recién nacido	-	-	-	-	-	-	-	-	-	-
P92. Problemas de la ingestión de alimentos del recién nacido	-	-	-	-	-	-	-	-	-	-
P93. Reacciones e intoxicaciones debidas a drogas administradas al feto y al recién nacido	-	-	-	-	-	-	-	-	-	-
P94. Trastornos del tono muscular en el recién nacido	-	-	-	-	-	-	-	-	-	-
P95. Muerte fetal de causa no especificada	-	-	-	-	-	-	-	-	-	-
P96. Otras afecciones originadas en el período perinatal	-	-	-	-	-	-	-	-	-	-

## 9.1. Defunciones por edad y causas a 3 caracteres. Ambos sexos.

2002	Total	Menos de un año	De 1 a 4 años	De 5 a 9 años	De 10 a 14 años	De 15 a 19 años	De 20 a 24 años	De 25 a 29 años	De 30 a 34 años	De 35 a 39 años
<b>REGIÓN DE MURCIA</b>										
Q00. Anencefalia y malformaciones congénitas similares	1	1	-	-	-	-	-	-	-	-
Q01. Encefalocele	-	-	-	-	-	-	-	-	-	-
Q02. Microcefalia	-	-	-	-	-	-	-	-	-	-
Q03. Hidrocéfalo congénito	1	1	-	-	-	-	-	-	-	-
Q04. Otras malformaciones congénitas del encéfalo	1	-	1	-	-	-	-	-	-	-
Q05. Espina bífida	-	-	-	-	-	-	-	-	-	-
Q06. Otras malformaciones congénitas de la médula espinal	-	-	-	-	-	-	-	-	-	-
Q07. Otras malformaciones congénitas del sistema nervioso	1	-	-	1	-	-	-	-	-	-
Q10. Malformaciones congénitas de los párpados, del aparato lagrimal y de la órbita	-	-	-	-	-	-	-	-	-	-
Q11. Anoftalmía, microftalmía y macroftalmía	-	-	-	-	-	-	-	-	-	-
Q12. Malformaciones congénitas del cristalino	-	-	-	-	-	-	-	-	-	-
Q13. Malformaciones congénitas del segmento anterior del ojo	-	-	-	-	-	-	-	-	-	-
Q14. Malformaciones congénitas del segmento posterior del ojo	-	-	-	-	-	-	-	-	-	-
Q15. Otras malformaciones congénitas del ojo	-	-	-	-	-	-	-	-	-	-
Q16. Malformaciones congénitas del oído que causan alteración de la audición	-	-	-	-	-	-	-	-	-	-
Q17. Otras malformaciones congénitas del oído	-	-	-	-	-	-	-	-	-	-
Q18. Otras malformaciones congénitas de la cara y del cuello	-	-	-	-	-	-	-	-	-	-
Q20. Malformaciones congénitas de las cámaras cardíacas y sus conexiones	3	3	-	-	-	-	-	-	-	-
Q21. Malformaciones congénitas de los tabiques cardíacos	5	2	1	-	-	-	-	-	-	-
Q22. Malformaciones congénitas de las válvulas pulmonar y tricúspide	1	1	-	-	-	-	-	-	-	-
Q23. Malformaciones congénitas de las válvulas aórtica y mitral	2	2	-	-	-	-	-	-	-	-
Q24. Otras malformaciones congénitas del corazón	14	11	1	-	1	-	-	-	-	-
Q25. Malformaciones congénitas de las grandes arterias	1	1	-	-	-	-	-	-	-	-
Q26. Malformaciones congénitas de las grandes venas	-	-	-	-	-	-	-	-	-	-
Q27. Otras malformaciones congénitas del sistema vascular periférico	-	-	-	-	-	-	-	-	-	-
Q28. Otras malformaciones congénitas del sistema circulatorio	2	-	-	-	-	1	-	-	-	-
Q30. Malformaciones congénitas de la nariz	-	-	-	-	-	-	-	-	-	-
Q31. Malformaciones congénitas de la laringe	-	-	-	-	-	-	-	-	-	-
Q32. Malformaciones congénitas de la tráquea y de los bronquios	-	-	-	-	-	-	-	-	-	-
Q33. Malformaciones congénitas del pulmón	1	1	-	-	-	-	-	-	-	-
Q34. Otras malformaciones congénitas del sistema respiratorio	-	-	-	-	-	-	-	-	-	-
Q35. Fisura del paladar	-	-	-	-	-	-	-	-	-	-
Q36. Labio leporino	-	-	-	-	-	-	-	-	-	-
Q37. Fisura del paladar con labio leporino	-	-	-	-	-	-	-	-	-	-
Q38. Otras malformaciones congénitas de la lengua, de la boca y de la faringe	-	-	-	-	-	-	-	-	-	-
Q39. Malformaciones congénitas del esófago	-	-	-	-	-	-	-	-	-	-
Q40. Otras malformaciones congénitas de la parte superior del tubo digestivo	-	-	-	-	-	-	-	-	-	-
Q41. Ausencia, atresia y estenosis congénita del intestino delgado	-	-	-	-	-	-	-	-	-	-
Q42. Ausencia, atresia y estenosis congénita del intestino grueso	1	1	-	-	-	-	-	-	-	-
Q43. Otras malformaciones congénitas del intestino	-	-	-	-	-	-	-	-	-	-
Q44. Malformaciones congénitas de la vesícula biliar, de los conductos biliares y del hígado	-	-	-	-	-	-	-	-	-	-

## 9.1. Defunciones por edad y causas a 3 caracteres. Ambos sexos.

2002	De 40 a 44 años	De 45 a 49 años	De 50 a 54 años	De 55 a 59 años	De 60 a 64 años	De 65 a 69 años	De 70 a 74 años	De 75 a 79 años	De 80 a 84 años	De 85 y más años
REGIÓN DE MURCIA										
Q00. Anencefalia y malformaciones congénitas similares	-	-	-	-	-	-	-	-	-	-
Q01. Encefalocele	-	-	-	-	-	-	-	-	-	-
Q02. Microcefalia	-	-	-	-	-	-	-	-	-	-
Q03. Hidrocéfalo congénito	-	-	-	-	-	-	-	-	-	-
Q04. Otras malformaciones congénitas del encéfalo	-	-	-	-	-	-	-	-	-	-
Q05. Espina bífida	-	-	-	-	-	-	-	-	-	-
Q06. Otras malformaciones congénitas de la médula espinal	-	-	-	-	-	-	-	-	-	-
Q07. Otras malformaciones congénitas del sistema nervioso	-	-	-	-	-	-	-	-	-	-
Q10. Malformaciones congénitas de los párpados, del aparato lagrimal y de la órbita	-	-	-	-	-	-	-	-	-	-
Q11. Anoftalmía, microftalmía y macroftalmía	-	-	-	-	-	-	-	-	-	-
Q12. Malformaciones congénitas del cristalino	-	-	-	-	-	-	-	-	-	-
Q13. Malformaciones congénitas del segmento anterior del ojo	-	-	-	-	-	-	-	-	-	-
Q14. Malformaciones congénitas del segmento posterior del ojo	-	-	-	-	-	-	-	-	-	-
Q15. Otras malformaciones congénitas del ojo	-	-	-	-	-	-	-	-	-	-
Q16. Malformaciones congénitas del oído que causan alteración de la audición	-	-	-	-	-	-	-	-	-	-
Q17. Otras malformaciones congénitas del oído	-	-	-	-	-	-	-	-	-	-
Q18. Otras malformaciones congénitas de la cara y del cuello	-	-	-	-	-	-	-	-	-	-
Q20. Malformaciones congénitas de las cámaras cardíacas y sus conexiones	-	-	-	-	-	-	-	-	-	-
Q21. Malformaciones congénitas de los tabiques cardíacos	-	-	-	1	-	1	-	-	-	-
Q22. Malformaciones congénitas de las válvulas pulmonar y tricúspide	-	-	-	-	-	-	-	-	-	-
Q23. Malformaciones congénitas de las válvulas aórtica y mitral	-	-	-	-	-	-	-	-	-	-
Q24. Otras malformaciones congénitas del corazón	-	1	-	-	-	-	-	-	-	-
Q25. Malformaciones congénitas de las grandes arterias	-	-	-	-	-	-	-	-	-	-
Q26. Malformaciones congénitas de las grandes venas	-	-	-	-	-	-	-	-	-	-
Q27. Otras malformaciones congénitas del sistema vascular periférico	-	-	-	-	-	-	-	-	-	-
Q28. Otras malformaciones congénitas del sistema circulatorio	-	-	-	-	-	1	-	-	-	-
Q30. Malformaciones congénitas de la nariz	-	-	-	-	-	-	-	-	-	-
Q31. Malformaciones congénitas de la laringe	-	-	-	-	-	-	-	-	-	-
Q32. Malformaciones congénitas de la tráquea y de los bronquios	-	-	-	-	-	-	-	-	-	-
Q33. Malformaciones congénitas del pulmón	-	-	-	-	-	-	-	-	-	-
Q34. Otras malformaciones congénitas del sistema respiratorio	-	-	-	-	-	-	-	-	-	-
Q35. Fisura del paladar	-	-	-	-	-	-	-	-	-	-
Q36. Labio leporino	-	-	-	-	-	-	-	-	-	-
Q37. Fisura del paladar con labio leporino	-	-	-	-	-	-	-	-	-	-
Q38. Otras malformaciones congénitas de la lengua, de la boca y de la faringe	-	-	-	-	-	-	-	-	-	-
Q39. Malformaciones congénitas del esófago	-	-	-	-	-	-	-	-	-	-
Q40. Otras malformaciones congénitas de la parte superior del tubo digestivo	-	-	-	-	-	-	-	-	-	-
Q41. Ausencia, atresia y estenosis congénita del intestino delgado	-	-	-	-	-	-	-	-	-	-
Q42. Ausencia, atresia y estenosis congénita del intestino grueso	-	-	-	-	-	-	-	-	-	-
Q43. Otras malformaciones congénitas del intestino	-	-	-	-	-	-	-	-	-	-
Q44. Malformaciones congénitas de la vesícula biliar, de los conductos biliares y del hígado	-	-	-	-	-	-	-	-	-	-

## 9.1. Defunciones por edad y causas a 3 caracteres. Ambos sexos.

2002	Total	Menos de un año	De 1 a 4 años	De 5 a 9 años	De 10 a 14 años	De 15 a 19 años	De 20 a 24 años	De 25 a 29 años	De 30 a 34 años	De 35 a 39 años
REGIÓN DE MURCIA										
Q45. Otras malformaciones congénitas del sistema digestivo	-	-	-	-	-	-	-	-	-	-
Q50. Malformaciones congénitas de los ovarios, de las trompas de Falopio y de los ligamentos anchos	-	-	-	-	-	-	-	-	-	-
Q51. Malformaciones congénitas del útero y del cuello uterino	-	-	-	-	-	-	-	-	-	-
Q52. Otras malformaciones congénitas de los órganos genitales femeninos	-	-	-	-	-	-	-	-	-	-
Q53. Testículo no descendido	-	-	-	-	-	-	-	-	-	-
Q54. Hipospadias	-	-	-	-	-	-	-	-	-	-
Q55. Otras malformaciones congénitas de los órganos genitales masculinos	-	-	-	-	-	-	-	-	-	-
Q56. Sexo indeterminado y pseudohermafroditismo	-	-	-	-	-	-	-	-	-	-
Q60. Agenesia renal y otras malformaciones hipoplásicas del riñón	2	2	-	-	-	-	-	-	-	-
Q61. Enfermedad quística del riñón	1	-	-	-	-	-	-	-	-	-
Q62. Defectos obstructivos congénitos de la pelvis renal y malformaciones congénitas del uréter	-	-	-	-	-	-	-	-	-	-
Q63. Otras malformaciones congénitas del riñón	-	-	-	-	-	-	-	-	-	-
Q64. Otras malformaciones congénitas del sistema urinario	-	-	-	-	-	-	-	-	-	-
Q65. Deformidades congénitas de la cadera	-	-	-	-	-	-	-	-	-	-
Q66. Deformidades congénitas de los pies	-	-	-	-	-	-	-	-	-	-
Q67. Deformidades osteomusculares congénitas de la cabeza, de la cara, de la columna vertebral y del tórax	2	-	-	-	-	-	-	-	1	-
Q68. Otras deformidades osteomusculares congénitas	-	-	-	-	-	-	-	-	-	-
Q69. Polidactilia	-	-	-	-	-	-	-	-	-	-
Q70. Sindactilia	-	-	-	-	-	-	-	-	-	-
Q71. Defectos por reducción del miembro superior	-	-	-	-	-	-	-	-	-	-
Q72. Defectos por reducción del miembro inferior	-	-	-	-	-	-	-	-	-	-
Q73. Defectos por reducción de miembro no especificado	-	-	-	-	-	-	-	-	-	-
Q74. Otras anomalías congénitas del (de los) miembro(s)	-	-	-	-	-	-	-	-	-	-
Q75. Otras malformaciones congénitas de los huesos del cráneo y de la cara	-	-	-	-	-	-	-	-	-	-
Q76. Malformaciones congénitas de la columna vertebral y tórax óseo	-	-	-	-	-	-	-	-	-	-
Q77. Osteocondrodisplasia con defecto del crecimiento de los huesos largos y de la columna vertebral	-	-	-	-	-	-	-	-	-	-
Q78. Otras osteocondrodisplasias	-	-	-	-	-	-	-	-	-	-
Q79. Malformaciones congénitas del sistema osteomuscular, no clasificadas en otra parte	3	3	-	-	-	-	-	-	-	-
Q80. Ictiosis congénita	-	-	-	-	-	-	-	-	-	-
Q81. Epidermólisis bullosa	-	-	-	-	-	-	-	-	-	-
Q82. Otras malformaciones congénitas de la piel	-	-	-	-	-	-	-	-	-	-
Q83. Malformaciones congénitas de la mama	-	-	-	-	-	-	-	-	-	-
Q84. Otras malformaciones congénitas de las faneras	-	-	-	-	-	-	-	-	-	-
Q85. Facomatosis, no clasificada en otra parte	-	-	-	-	-	-	-	-	-	-
Q86. Síndromes de malformaciones congénitas debidos a causas exógenas conocidas, no clasificados en otra parte	-	-	-	-	-	-	-	-	-	-
Q87. Otros síndromes de malformaciones congénitas especificados que afectan múltiples sistemas	-	-	-	-	-	-	-	-	-	-
Q89. Otras malformaciones congénitas, no clasificadas en otra parte	10	8	1	-	-	-	-	-	-	-
Q90. Síndrome de Down	6	-	1	-	-	1	1	-	-	-
Q91. Síndrome de Edwards y síndrome de Patau	1	-	-	1	-	-	-	-	-	-

## 9.1. Defunciones por edad y causas a 3 caracteres. Ambos sexos.

2002	De 40 a 44 años	De 45 a 49 años	De 50 a 54 años	De 55 a 59 años	De 60 a 64 años	De 65 a 69 años	De 70 a 74 años	De 75 a 79 años	De 80 a 84 años	De 85 y más años
REGIÓN DE MURCIA										
Q45. Otras malformaciones congénitas del sistema digestivo	-	-	-	-	-	-	-	-	-	-
Q50. Malformaciones congénitas de los ovarios, de las trompas de Falopio y de los ligamentos anchos	-	-	-	-	-	-	-	-	-	-
Q51. Malformaciones congénitas del útero y del cuello uterino	-	-	-	-	-	-	-	-	-	-
Q52. Otras malformaciones congénitas de los órganos genitales femeninos	-	-	-	-	-	-	-	-	-	-
Q53. Testículo no descendido	-	-	-	-	-	-	-	-	-	-
Q54. Hipospadias	-	-	-	-	-	-	-	-	-	-
Q55. Otras malformaciones congénitas de los órganos genitales masculinos	-	-	-	-	-	-	-	-	-	-
Q56. Sexo indeterminado y pseudohermafroditismo	-	-	-	-	-	-	-	-	-	-
Q60. Agenesia renal y otras malformaciones hipoplásicas del riñón	-	-	-	-	-	-	-	-	-	-
Q61. Enfermedad quística del riñón	-	1	-	-	-	-	-	-	-	-
Q62. Defectos obstructivos congénitos de la pelvis renal y malformaciones congénitas del uréter	-	-	-	-	-	-	-	-	-	-
Q63. Otras malformaciones congénitas del riñón	-	-	-	-	-	-	-	-	-	-
Q64. Otras malformaciones congénitas del sistema urinario	-	-	-	-	-	-	-	-	-	-
Q65. Deformidades congénitas de la cadera	-	-	-	-	-	-	-	-	-	-
Q66. Deformidades congénitas de los pies	-	-	-	-	-	-	-	-	-	-
Q67. Deformidades osteomusculares congénitas de la cabeza, de la cara, de la columna vertebral y del tórax	-	-	-	-	1	-	-	-	-	-
Q68. Otras deformidades osteomusculares congénitas	-	-	-	-	-	-	-	-	-	-
Q69. Polidactilia	-	-	-	-	-	-	-	-	-	-
Q70. Sindactilia	-	-	-	-	-	-	-	-	-	-
Q71. Defectos por reducción del miembro superior	-	-	-	-	-	-	-	-	-	-
Q72. Defectos por reducción del miembro inferior	-	-	-	-	-	-	-	-	-	-
Q73. Defectos por reducción de miembro no especificado	-	-	-	-	-	-	-	-	-	-
Q74. Otras anomalías congénitas del (de los) miembro(s)	-	-	-	-	-	-	-	-	-	-
Q75. Otras malformaciones congénitas de los huesos del cráneo y de la cara	-	-	-	-	-	-	-	-	-	-
Q76. Malformaciones congénitas de la columna vertebral y tórax óseo	-	-	-	-	-	-	-	-	-	-
Q77. Osteocondrodisplasia con defecto del crecimiento de los huesos largos y de la columna vertebral	-	-	-	-	-	-	-	-	-	-
Q78. Otras osteocondrodisplasias	-	-	-	-	-	-	-	-	-	-
Q79. Malformaciones congénitas del sistema osteomuscular, no clasificadas en otra parte	-	-	-	-	-	-	-	-	-	-
Q80. Ictiosis congénita	-	-	-	-	-	-	-	-	-	-
Q81. Epidermólisis bullosa	-	-	-	-	-	-	-	-	-	-
Q82. Otras malformaciones congénitas de la piel	-	-	-	-	-	-	-	-	-	-
Q83. Malformaciones congénitas de la mama	-	-	-	-	-	-	-	-	-	-
Q84. Otras malformaciones congénitas de las faneras	-	-	-	-	-	-	-	-	-	-
Q85. Facomatosis, no clasificada en otra parte	-	-	-	-	-	-	-	-	-	-
Q86. Síndromes de malformaciones congénitas debidos a causas exógenas conocidas, no clasificados en otra parte	-	-	-	-	-	-	-	-	-	-
Q87. Otros síndromes de malformaciones congénitas especificados que afectan múltiples sistemas	-	-	-	-	-	-	-	-	-	-
Q89. Otras malformaciones congénitas, no clasificadas en otra parte	-	-	-	-	-	-	-	-	1	-
Q90. Síndrome de Down	1	-	1	1	-	-	-	-	-	-
Q91. Síndrome de Edwards y síndrome de Patau	-	-	-	-	-	-	-	-	-	-

## 9.1. Defunciones por edad y causas a 3 caracteres. Ambos sexos.

2002	Total	Menos de un año	De 1 a 4 años	De 5 a 9 años	De 10 a 14 años	De 15 a 19 años	De 20 a 24 años	De 25 a 29 años	De 30 a 34 años	De 35 a 39 años
<b>REGIÓN DE MURCIA</b>										
Q92. Otras trisomías y trisomías parciales de los autosomas, no clasificadas en otra parte	-	-	-	-	-	-	-	-	-	-
Q93. Monosomías y supresiones de los autosomas, no clasificadas en otra parte	-	-	-	-	-	-	-	-	-	-
Q95. Reordenamientos equilibrados y marcadores estructurales, no clasificados en otra parte	-	-	-	-	-	-	-	-	-	-
Q96. Síndrome de Turner	-	-	-	-	-	-	-	-	-	-
Q97. Otras anomalías de los cromosomas sexuales, con fenotipo femenino, no clasificadas en otra parte	-	-	-	-	-	-	-	-	-	-
Q98. Otras anomalías de los cromosomas sexuales, con fenotipo masculino, no clasificadas en otra parte	-	-	-	-	-	-	-	-	-	-
Q99. Otras anomalías cromosómicas, no clasificadas en otra parte	1	1	-	-	-	-	-	-	-	-
R00. Anormalidades del latido cardíaco	1	-	-	-	-	-	-	-	-	-
R01. Soplos y otros sonidos cardíacos	-	-	-	-	-	-	-	-	-	-
R02. Gangrena, no clasificada en otra parte	-	-	-	-	-	-	-	-	-	-
R03. Lectura de presión sanguínea anormal, sin diagnóstico	-	-	-	-	-	-	-	-	-	-
R04. Hemorragias de las vías respiratorias	1	-	-	-	-	-	-	-	-	-
R05. Tos	-	-	-	-	-	-	-	-	-	-
R06. Anormalidades de la respiración	-	-	-	-	-	-	-	-	-	-
R07. Dolor de garganta y en el pecho	-	-	-	-	-	-	-	-	-	-
R09. Otros síntomas y signos que involucran los sistemas circulatorio y respiratorio	13	-	-	-	-	-	-	-	-	-
R10. Dolor abdominal y pélvico	1	-	-	-	-	-	-	-	-	-
R11. Náusea y vómito	-	-	-	-	-	-	-	-	-	-
R12. Acidez	-	-	-	-	-	-	-	-	-	-
R13. Disfagia	-	-	-	-	-	-	-	-	-	-
R14. Flatulencia y afecciones afines	-	-	-	-	-	-	-	-	-	-
R15. Incontinencia fecal	-	-	-	-	-	-	-	-	-	-
R16. Hepatomegalia y esplenomegalia, no clasificadas en otra parte	-	-	-	-	-	-	-	-	-	-
R17. Ictericia no especificada	-	-	-	-	-	-	-	-	-	-
R18. Ascitis	-	-	-	-	-	-	-	-	-	-
R19. Otros síntomas y signos que involucran el sistema digestivo y el abdomen	-	-	-	-	-	-	-	-	-	-
R20. Alteraciones de la sensibilidad cutánea	-	-	-	-	-	-	-	-	-	-
R21. Salpullido y otras erupciones cutáneas no especificadas	-	-	-	-	-	-	-	-	-	-
R22. Tumefacción, masa o prominencia de la piel y del tejido subcutáneo localizadas	-	-	-	-	-	-	-	-	-	-
R23. Otros cambios en la piel	-	-	-	-	-	-	-	-	-	-
R25. Movimientos involuntarios anormales	-	-	-	-	-	-	-	-	-	-
R26. Anormalidades de la marcha y de la movilidad	-	-	-	-	-	-	-	-	-	-
R27. Otras fallas de coordinación	-	-	-	-	-	-	-	-	-	-
R29. Otros síntomas y signos que involucran los sistemas nervioso y osteomuscular	-	-	-	-	-	-	-	-	-	-
R30. Dolor asociado con la micción	-	-	-	-	-	-	-	-	-	-
R31. Hematuria, no especificada	-	-	-	-	-	-	-	-	-	-
R32. Incontinencia urinaria, no especificada	-	-	-	-	-	-	-	-	-	-
R33. Retención de orina	-	-	-	-	-	-	-	-	-	-
R34. Anuria y oliguria	-	-	-	-	-	-	-	-	-	-
R35. Poliuria	-	-	-	-	-	-	-	-	-	-
R36. Descarga uretral	-	-	-	-	-	-	-	-	-	-
R39. Otros síntomas y signos que involucran el sistema urinario	-	-	-	-	-	-	-	-	-	-
R40. Somnolencia, estupor y coma	-	-	-	-	-	-	-	-	-	-
R41. Otros síntomas y signos que involucran la función cognoscitiva y la conciencia	-	-	-	-	-	-	-	-	-	-
R42. Mareo y desvanecimiento	-	-	-	-	-	-	-	-	-	-
R43. Trastornos del olfato y del gusto	-	-	-	-	-	-	-	-	-	-
R44. Otros síntomas y signos que involucran las sensaciones y percepciones generales	-	-	-	-	-	-	-	-	-	-



## 9.1. Defunciones por edad y causas a 3 caracteres. Ambos sexos.

2002	De 40 a 44 años	De 45 a 49 años	De 50 a 54 años	De 55 a 59 años	De 60 a 64 años	De 65 a 69 años	De 70 a 74 años	De 75 a 79 años	De 80 a 84 años	De 85 y más años
REGIÓN DE MURCIA										
Q92. Otras trisomías y trisomías parciales de los autosomas, no clasificadas en otra parte	-	-	-	-	-	-	-	-	-	-
Q93. Monosomías y supresiones de los autosomas, no clasificadas en otra parte	-	-	-	-	-	-	-	-	-	-
Q95. Reordenamientos equilibrados y marcadores estructurales, no clasificados en otra parte	-	-	-	-	-	-	-	-	-	-
Q96. Síndrome de Turner	-	-	-	-	-	-	-	-	-	-
Q97. Otras anomalías de los cromosomas sexuales, con fenotipo femenino, no clasificadas en otra parte	-	-	-	-	-	-	-	-	-	-
Q98. Otras anomalías de los cromosomas sexuales, con fenotipo masculino, no clasificadas en otra parte	-	-	-	-	-	-	-	-	-	-
Q99. Otras anomalías cromosómicas, no clasificadas en otra parte	-	-	-	-	-	-	-	-	-	-
R00. Anormalidades del latido cardíaco	-	-	-	-	-	-	-	-	-	1
R01. Soplos y otros sonidos cardíacos	-	-	-	-	-	-	-	-	-	-
R02. Gangrena, no clasificada en otra parte	-	-	-	-	-	-	-	-	-	-
R03. Lectura de presión sanguínea anormal, sin diagnóstico	-	-	-	-	-	-	-	-	-	-
R04. Hemorragias de las vías respiratorias	-	-	-	-	-	-	-	-	1	-
R05. Tos	-	-	-	-	-	-	-	-	-	-
R06. Anormalidades de la respiración	-	-	-	-	-	-	-	-	-	-
R07. Dolor de garganta y en el pecho	-	-	-	-	-	-	-	-	-	-
R09. Otros síntomas y signos que involucran los sistemas circulatorio y respiratorio	-	1	-	3	-	1	-	1	3	4
R10. Dolor abdominal y pélvico	-	-	-	-	-	-	-	-	1	-
R11. Náusea y vómito	-	-	-	-	-	-	-	-	-	-
R12. Acidez	-	-	-	-	-	-	-	-	-	-
R13. Disfagia	-	-	-	-	-	-	-	-	-	-
R14. Flatulencia y afecciones afines	-	-	-	-	-	-	-	-	-	-
R15. Incontinencia fecal	-	-	-	-	-	-	-	-	-	-
R16. Hepatomegalia y esplenomegalia, no clasificadas en otra parte	-	-	-	-	-	-	-	-	-	-
R17. Ictericia no especificada	-	-	-	-	-	-	-	-	-	-
R18. Ascitis	-	-	-	-	-	-	-	-	-	-
R19. Otros síntomas y signos que involucran el sistema digestivo y el abdomen	-	-	-	-	-	-	-	-	-	-
R20. Alteraciones de la sensibilidad cutánea	-	-	-	-	-	-	-	-	-	-
R21. Salpullido y otras erupciones cutáneas no especificadas	-	-	-	-	-	-	-	-	-	-
R22. Tumefacción, masa o prominencia de la piel y del tejido subcutáneo localizadas	-	-	-	-	-	-	-	-	-	-
R23. Otros cambios en la piel	-	-	-	-	-	-	-	-	-	-
R25. Movimientos involuntarios anormales	-	-	-	-	-	-	-	-	-	-
R26. Anormalidades de la marcha y de la movilidad	-	-	-	-	-	-	-	-	-	-
R27. Otras fallas de coordinación	-	-	-	-	-	-	-	-	-	-
R29. Otros síntomas y signos que involucran los sistemas nervioso y osteomuscular	-	-	-	-	-	-	-	-	-	-
R30. Dolor asociado con la micción	-	-	-	-	-	-	-	-	-	-
R31. Hematuria, no especificada	-	-	-	-	-	-	-	-	-	-
R32. Incontinencia urinaria, no especificada	-	-	-	-	-	-	-	-	-	-
R33. Retención de orina	-	-	-	-	-	-	-	-	-	-
R34. Anuria y oliguria	-	-	-	-	-	-	-	-	-	-
R35. Poliuria	-	-	-	-	-	-	-	-	-	-
R36. Descarga uretral	-	-	-	-	-	-	-	-	-	-
R39. Otros síntomas y signos que involucran el sistema urinario	-	-	-	-	-	-	-	-	-	-
R40. Somnolencia, estupor y coma	-	-	-	-	-	-	-	-	-	-
R41. Otros síntomas y signos que involucran la función cognoscitiva y la conciencia	-	-	-	-	-	-	-	-	-	-
R42. Mareo y desvanecimiento	-	-	-	-	-	-	-	-	-	-
R43. Trastornos del olfato y del gusto	-	-	-	-	-	-	-	-	-	-
R44. Otros síntomas y signos que involucran las sensaciones y percepciones generales	-	-	-	-	-	-	-	-	-	-

## 9.1. Defunciones por edad y causas a 3 caracteres. Ambos sexos.

2002	Total	Menos de un año	De 1 a 4 años	De 5 a 9 años	De 10 a 14 años	De 15 a 19 años	De 20 a 24 años	De 25 a 29 años	De 30 a 34 años	De 35 a 39 años
<b>REGIÓN DE MURCIA</b>										
R45. Síntomas y signos que involucran el estado emocional	-	-	-	-	-	-	-	-	-	-
R46. Síntomas y signos que involucran la apariencia y el comportamiento	-	-	-	-	-	-	-	-	-	-
R47. Alteraciones del habla, no clasificadas en otra parte	-	-	-	-	-	-	-	-	-	-
R48. Dislexia y otras disfunciones simbólicas, no clasificadas en otra parte	-	-	-	-	-	-	-	-	-	-
R49. Alteraciones de la voz	-	-	-	-	-	-	-	-	-	-
R50. Fiebre de origen desconocido	-	-	-	-	-	-	-	-	-	-
R51. Cefalea	-	-	-	-	-	-	-	-	-	-
R52. Dolor, no clasificado en otra parte	-	-	-	-	-	-	-	-	-	-
R53. Malestar y fatiga	-	-	-	-	-	-	-	-	-	-
R54. Senilidad	121	-	-	-	-	-	-	-	-	-
R55. Síncope y colapso	-	-	-	-	-	-	-	-	-	-
R56. Convulsiones, no clasificadas en otra parte	-	-	-	-	-	-	-	-	-	-
R57. Choque, no clasificado en otra parte	1	-	-	-	-	-	-	-	-	-
R58. Hemorragia, no clasificada en otra parte	-	-	-	-	-	-	-	-	-	-
R59. Adenomegalia	-	-	-	-	-	-	-	-	-	-
R60. Edema, no clasificado en otra parte	-	-	-	-	-	-	-	-	-	-
R61. Hiperhidrosis	-	-	-	-	-	-	-	-	-	-
R62. Falta del desarrollo fisiológico normal esperado	-	-	-	-	-	-	-	-	-	-
R63. Síntomas y signos concernientes a la alimentación y a la ingestión de líquidos	-	-	-	-	-	-	-	-	-	-
R64. Caquexia	-	-	-	-	-	-	-	-	-	-
R68. Otros síntomas y signos generales	-	-	-	-	-	-	-	-	-	-
R69. Causas de morbilidad desconocidas y no especificadas	-	-	-	-	-	-	-	-	-	-
R70. Velocidad de eritrosedimentación elevada y otras anomalías de la viscosidad del plasma	-	-	-	-	-	-	-	-	-	-
R71. Anormalidad de los eritrocitos	-	-	-	-	-	-	-	-	-	-
R72. Anormalidades de los leucocitos, no clasificadas en otra parte	-	-	-	-	-	-	-	-	-	-
R73. Nivel elevado de glucosa en sangre	-	-	-	-	-	-	-	-	-	-
R74. Nivel anormal de enzimas en suero	-	-	-	-	-	-	-	-	-	-
R75. Evidencias de laboratorio del virus de la inmunodeficiencia humana [VIH]	1	-	-	-	-	-	-	-	-	-
R76. Otros hallazgos inmunológicos anormales en suero	-	-	-	-	-	-	-	-	-	-
R77. Otras anomalías de las proteínas plasmáticas	-	-	-	-	-	-	-	-	-	-
R78. Hallazgo de drogas y otras sustancias que normalmente no se encuentran en la sangre	-	-	-	-	-	-	-	-	-	-
R79. Otros hallazgos anormales en la química sanguínea	-	-	-	-	-	-	-	-	-	-
R80. Proteinuria aislada	-	-	-	-	-	-	-	-	-	-
R81. Glucosuria	-	-	-	-	-	-	-	-	-	-
R82. Otros hallazgos anormales en la orina	-	-	-	-	-	-	-	-	-	-
R83. Hallazgos anormales en el líquido cefalorraquídeo	-	-	-	-	-	-	-	-	-	-
R84. Hallazgos anormales en muestras tomadas de órganos respiratorios y torácicos	-	-	-	-	-	-	-	-	-	-
R85. Hallazgos anormales en muestras tomadas de órganos digestivos y de la cavidad abdominal	-	-	-	-	-	-	-	-	-	-
R86. Hallazgos anormales en muestras tomadas de órganos genitales masculinos	-	-	-	-	-	-	-	-	-	-
R87. Hallazgos anormales en muestras tomadas de órganos genitales femeninos	-	-	-	-	-	-	-	-	-	-
R89. Hallazgos anormales en muestras tomadas de otros órganos, sistemas y tejidos	-	-	-	-	-	-	-	-	-	-
R90. Hallazgos anormales en diagnóstico por imagen del sistema nervioso central	-	-	-	-	-	-	-	-	-	-
R91. Hallazgos anormales en diagnóstico por imagen del pulmón	-	-	-	-	-	-	-	-	-	-

## 9.1. Defunciones por edad y causas a 3 caracteres. Ambos sexos.

2002	De 40 a 44 años	De 45 a 49 años	De 50 a 54 años	De 55 a 59 años	De 60 a 64 años	De 65 a 69 años	De 70 a 74 años	De 75 a 79 años	De 80 a 84 años	De 85 y más años
REGIÓN DE MURCIA										
R45. Síntomas y signos que involucran el estado emocional	-	-	-	-	-	-	-	-	-	-
R46. Síntomas y signos que involucran la apariencia y el comportamiento	-	-	-	-	-	-	-	-	-	-
R47. Alteraciones del habla, no clasificadas en otra parte	-	-	-	-	-	-	-	-	-	-
R48. Dislexia y otras disfunciones simbólicas, no clasificadas en otra parte	-	-	-	-	-	-	-	-	-	-
R49. Alteraciones de la voz	-	-	-	-	-	-	-	-	-	-
R50. Fiebre de origen desconocido	-	-	-	-	-	-	-	-	-	-
R51. Cefalea	-	-	-	-	-	-	-	-	-	-
R52. Dolor, no clasificado en otra parte	-	-	-	-	-	-	-	-	-	-
R53. Malestar y fatiga	-	-	-	-	-	-	-	-	-	-
R54. Senilidad	-	-	-	-	-	-	-	1	18	102
R55. Síncope y colapso	-	-	-	-	-	-	-	-	-	-
R56. Convulsiones, no clasificadas en otra parte	-	-	-	-	-	-	-	-	-	-
R57. Choque, no clasificado en otra parte	-	-	-	-	-	-	-	-	1	-
R58. Hemorragia, no clasificada en otra parte	-	-	-	-	-	-	-	-	-	-
R59. Adenomegalia	-	-	-	-	-	-	-	-	-	-
R60. Edema, no clasificado en otra parte	-	-	-	-	-	-	-	-	-	-
R61. Hiperhidrosis	-	-	-	-	-	-	-	-	-	-
R62. Falta del desarrollo fisiológico normal esperado	-	-	-	-	-	-	-	-	-	-
R63. Síntomas y signos concernientes a la alimentación y a la ingestión de líquidos	-	-	-	-	-	-	-	-	-	-
R64. Caquexia	-	-	-	-	-	-	-	-	-	-
R68. Otros síntomas y signos generales	-	-	-	-	-	-	-	-	-	-
R69. Causas de morbilidad desconocidas y no especificadas	-	-	-	-	-	-	-	-	-	-
R70. Velocidad de eritrosedimentación elevada y otras anomalías de la viscosidad del plasma	-	-	-	-	-	-	-	-	-	-
R71. Anormalidad de los eritrocitos	-	-	-	-	-	-	-	-	-	-
R72. Anormalidades de los leucocitos, no clasificadas en otra parte	-	-	-	-	-	-	-	-	-	-
R73. Nivel elevado de glucosa en sangre	-	-	-	-	-	-	-	-	-	-
R74. Nivel anormal de enzimas en suero	-	-	-	-	-	-	-	-	-	-
R75. Evidencias de laboratorio del virus de la inmunodeficiencia humana [VIH]	-	-	-	-	-	1	-	-	-	-
R76. Otros hallazgos inmunológicos anormales en suero	-	-	-	-	-	-	-	-	-	-
R77. Otras anomalías de las proteínas plasmáticas	-	-	-	-	-	-	-	-	-	-
R78. Hallazgo de drogas y otras sustancias que normalmente no se encuentran en la sangre	-	-	-	-	-	-	-	-	-	-
R79. Otros hallazgos anormales en la química sanguínea	-	-	-	-	-	-	-	-	-	-
R80. Proteinuria aislada	-	-	-	-	-	-	-	-	-	-
R81. Glucosuria	-	-	-	-	-	-	-	-	-	-
R82. Otros hallazgos anormales en la orina	-	-	-	-	-	-	-	-	-	-
R83. Hallazgos anormales en el líquido cefalorraquídeo	-	-	-	-	-	-	-	-	-	-
R84. Hallazgos anormales en muestras tomadas de órganos respiratorios y torácicos	-	-	-	-	-	-	-	-	-	-
R85. Hallazgos anormales en muestras tomadas de órganos digestivos y de la cavidad abdominal	-	-	-	-	-	-	-	-	-	-
R86. Hallazgos anormales en muestras tomadas de órganos genitales masculinos	-	-	-	-	-	-	-	-	-	-
R87. Hallazgos anormales en muestras tomadas de órganos genitales femeninos	-	-	-	-	-	-	-	-	-	-
R89. Hallazgos anormales en muestras tomadas de otros órganos, sistemas y tejidos	-	-	-	-	-	-	-	-	-	-
R90. Hallazgos anormales en diagnóstico por imagen del sistema nervioso central	-	-	-	-	-	-	-	-	-	-
R91. Hallazgos anormales en diagnóstico por imagen del pulmón	-	-	-	-	-	-	-	-	-	-

## 9.1. Defunciones por edad y causas a 3 caracteres. Ambos sexos.

2002	Total	Menos de un año	De 1 a 4 años	De 5 a 9 años	De 10 a 14 años	De 15 a 19 años	De 20 a 24 años	De 25 a 29 años	De 30 a 34 años	De 35 a 39 años
<b>REGIÓN DE MURCIA</b>										
R92. Hallazgos anormales en diagnóstico por imagen de la mama	-	-	-	-	-	-	-	-	-	-
R93. Hallazgos anormales en diagnóstico por imagen de otras estructuras del cuerpo	-	-	-	-	-	-	-	-	-	-
R94. Resultados anormales de estudios funcionales	-	-	-	-	-	-	-	-	-	-
R95. Síndrome de la muerte súbita infantil	8	8	-	-	-	-	-	-	-	-
R96. Otras muertes súbitas de causa desconocida	2	-	-	-	-	-	-	-	-	1
R98. Muerte sin asistencia	5	-	-	-	-	-	-	1	1	-
R99. Otras causas mal definidas y las no especificadas de mortalidad	35	-	-	-	-	1	-	-	2	-
V01. Peatón lesionado por colisión con vehículo de pedal	-	-	-	-	-	-	-	-	-	-
V02. Peatón lesionado por colisión con vehículo de motor de dos o tres ruedas	-	-	-	-	-	-	-	-	-	-
V03. Peatón lesionado por colisión con automóvil, camioneta o furgoneta	1	-	-	-	-	-	-	-	-	-
V04. Peatón lesionado por colisión con vehículo de transporte pesado o autobús	2	-	-	-	-	-	1	-	-	-
V05. Peatón lesionado por colisión con tren o vehículo de rieles	2	-	-	-	-	-	-	-	1	-
V06. Peatón lesionado por colisión con otros vehículos sin motor	-	-	-	-	-	-	-	-	-	-
V09. Peatón lesionado en otros accidentes de transporte, y en los no especificados	19	-	-	-	-	-	-	2	2	-
V10. Ciclista lesionado por colisión con peatón o animal	-	-	-	-	-	-	-	-	-	-
V11. Ciclista lesionado por colisión con otro ciclista	-	-	-	-	-	-	-	-	-	-
V12. Ciclista lesionado por colisión con vehículo de motor de dos o tres ruedas	-	-	-	-	-	-	-	-	-	-
V13. Ciclista lesionado por colisión con automóvil, camioneta o furgoneta	4	-	-	-	1	-	1	-	-	1
V14. Ciclista lesionado por colisión con vehículo de transporte pesado o autobús	-	-	-	-	-	-	-	-	-	-
V15. Ciclista lesionado por colisión con tren o vehículo de rieles	-	-	-	-	-	-	-	-	-	-
V16. Ciclista lesionado por colisión con otros vehículos sin motor	-	-	-	-	-	-	-	-	-	-
V17. Ciclista lesionado por colisión con objeto estacionado o fijo	-	-	-	-	-	-	-	-	-	-
V18. Ciclista lesionado en accidente de transporte sin colisión	-	-	-	-	-	-	-	-	-	-
V19. Ciclista lesionado en otros accidentes de transporte, y en los no especificados	1	-	-	-	-	1	-	-	-	-
V20. Motociclista lesionado por colisión con peatón o animal	-	-	-	-	-	-	-	-	-	-
V21. Motociclista lesionado por colisión con vehículo de pedal	-	-	-	-	-	-	-	-	-	-
V22. Motociclista lesionado por colisión con vehículo de motor de dos o tres ruedas	-	-	-	-	-	-	-	-	-	-
V23. Motociclista lesionado por colisión con automóvil, camioneta o furgoneta	9	-	-	-	-	-	2	2	-	-
V24. Motociclista lesionado por colisión con vehículo de transporte pesado o autobús	-	-	-	-	-	-	-	-	-	-
V25. Motociclista lesionado por colisión con tren o vehículo de rieles	-	-	-	-	-	-	-	-	-	-
V26. Motociclista lesionado por colisión con otros vehículos sin motor	-	-	-	-	-	-	-	-	-	-
V27. Motociclista lesionado por colisión con objeto fijo o estacionado	1	-	-	-	-	1	-	-	-	-
V28. Motociclista lesionado en accidente de transporte sin colisión	2	-	-	-	-	-	1	-	1	-
V29. Motociclista lesionado en otros accidentes de transporte, y en los no especificados	4	-	-	-	1	-	1	1	-	1
V30. Ocupante de vehículo de motor de tres ruedas lesionado por colisión con peatón o animal	-	-	-	-	-	-	-	-	-	-

## 9.1. Defunciones por edad y causas a 3 caracteres. Ambos sexos.

2002	De 40 a 44 años	De 45 a 49 años	De 50 a 54 años	De 55 a 59 años	De 60 a 64 años	De 65 a 69 años	De 70 a 74 años	De 75 a 79 años	De 80 a 84 años	De 85 y más años
REGIÓN DE MURCIA										
R92. Hallazgos anormales en diagnóstico por imagen de la mama	-	-	-	-	-	-	-	-	-	-
R93. Hallazgos anormales en diagnóstico por imagen de otras estructuras del cuerpo	-	-	-	-	-	-	-	-	-	-
R94. Resultados anormales de estudios funcionales	-	-	-	-	-	-	-	-	-	-
R95. Síndrome de la muerte súbita infantil	-	-	-	-	-	-	-	-	-	-
R96. Otras muertes súbitas de causa desconocida	-	-	-	-	1	-	-	-	-	-
R98. Muerte sin asistencia	1	-	-	1	-	1	-	-	-	-
R99. Otras causas mal definidas y las no especificadas de mortalidad	-	1	-	1	-	3	5	3	9	10
V01. Peatón lesionado por colisión con vehículo de pedal	-	-	-	-	-	-	-	-	-	-
V02. Peatón lesionado por colisión con vehículo de motor de dos o tres ruedas	-	-	-	-	-	-	-	-	-	-
V03. Peatón lesionado por colisión con automóvil, camioneta o furgoneta	1	-	-	-	-	-	-	-	-	-
V04. Peatón lesionado por colisión con vehículo de transporte pesado o autobús	-	-	-	-	-	1	-	-	-	-
V05. Peatón lesionado por colisión con tren o vehículo de rieles	-	-	-	-	-	1	-	-	-	-
V06. Peatón lesionado por colisión con otros vehículos sin motor	-	-	-	-	-	-	-	-	-	-
V09. Peatón lesionado en otros accidentes de transporte, y en los no especificados	-	-	1	-	-	3	5	1	5	-
V10. Ciclista lesionado por colisión con peatón o animal	-	-	-	-	-	-	-	-	-	-
V11. Ciclista lesionado por colisión con otro ciclista	-	-	-	-	-	-	-	-	-	-
V12. Ciclista lesionado por colisión con vehículo de motor de dos o tres ruedas	-	-	-	-	-	-	-	-	-	-
V13. Ciclista lesionado por colisión con automóvil, camioneta o furgoneta	-	-	-	-	-	1	-	-	-	-
V14. Ciclista lesionado por colisión con vehículo de transporte pesado o autobús	-	-	-	-	-	-	-	-	-	-
V15. Ciclista lesionado por colisión con tren o vehículo de rieles	-	-	-	-	-	-	-	-	-	-
V16. Ciclista lesionado por colisión con otros vehículos sin motor	-	-	-	-	-	-	-	-	-	-
V17. Ciclista lesionado por colisión con objeto estacionado o fijo	-	-	-	-	-	-	-	-	-	-
V18. Ciclista lesionado en accidente de transporte sin colisión	-	-	-	-	-	-	-	-	-	-
V19. Ciclista lesionado en otros accidentes de transporte, y en los no especificados	-	-	-	-	-	-	-	-	-	-
V20. Motociclista lesionado por colisión con peatón o animal	-	-	-	-	-	-	-	-	-	-
V21. Motociclista lesionado por colisión con vehículo de pedal	-	-	-	-	-	-	-	-	-	-
V22. Motociclista lesionado por colisión con vehículo de motor de dos o tres ruedas	-	-	-	-	-	-	-	-	-	-
V23. Motociclista lesionado por colisión con automóvil, camioneta o furgoneta	1	-	-	2	-	1	-	-	-	1
V24. Motociclista lesionado por colisión con vehículo de transporte pesado o autobús	-	-	-	-	-	-	-	-	-	-
V25. Motociclista lesionado por colisión con tren o vehículo de rieles	-	-	-	-	-	-	-	-	-	-
V26. Motociclista lesionado por colisión con otros vehículos sin motor	-	-	-	-	-	-	-	-	-	-
V27. Motociclista lesionado por colisión con objeto fijo o estacionado	-	-	-	-	-	-	-	-	-	-
V28. Motociclista lesionado en accidente de transporte sin colisión	-	-	-	-	-	-	-	-	-	-
V29. Motociclista lesionado en otros accidentes de transporte, y en los no especificados	-	-	-	-	-	-	-	-	-	-
V30. Ocupante de vehículo de motor de tres ruedas lesionado por colisión con peatón o animal	-	-	-	-	-	-	-	-	-	-

## 9.1. Defunciones por edad y causas a 3 caracteres. Ambos sexos.

2002	Total	Menos de un año	De 1 a 4 años	De 5 a 9 años	De 10 a 14 años	De 15 a 19 años	De 20 a 24 años	De 25 a 29 años	De 30 a 34 años	De 35 a 39 años
<b>REGIÓN DE MURCIA</b>										
V31. Ocupante de vehículo de motor de tres ruedas lesionado por colisión con vehículo de pedal	-	-	-	-	-	-	-	-	-	-
V32. Ocupante de vehículo de motor de tres ruedas lesionado por colisión con otro vehículo de motor de dos o tres ruedas	-	-	-	-	-	-	-	-	-	-
V33. Ocupante de vehículo de motor de tres ruedas lesionado por colisión con automóvil, camioneta o furgoneta	-	-	-	-	-	-	-	-	-	-
V34. Ocupante de vehículo de motor de tres ruedas lesionado por colisión con vehículo de transporte pesado o autobús	-	-	-	-	-	-	-	-	-	-
V35. Ocupante de vehículo de motor de tres ruedas lesionado por colisión con tren o vehículo de rieles	-	-	-	-	-	-	-	-	-	-
V36. Ocupante de vehículo de motor de tres ruedas lesionado por colisión con otros vehículos sin motor	-	-	-	-	-	-	-	-	-	-
V37. Ocupante de vehículo de motor de tres ruedas lesionado por colisión con objeto fijo o estacionado	-	-	-	-	-	-	-	-	-	-
V38. Ocupante de vehículo de motor de tres ruedas lesionado en accidente de transporte sin colisión	-	-	-	-	-	-	-	-	-	-
V39. Ocupante de vehículo de motor de tres ruedas lesionado en otros accidentes de transporte, y en los no especificados	-	-	-	-	-	-	-	-	-	-
V40. Ocupante de automóvil lesionado por colisión con peatón o animal	-	-	-	-	-	-	-	-	-	-
V41. Ocupante de automóvil lesionado por colisión con vehículo de pedal	-	-	-	-	-	-	-	-	-	-
V42. Ocupante de automóvil lesionado por colisión con vehículo de motor de dos o tres ruedas	-	-	-	-	-	-	-	-	-	-
V43. Ocupante de automóvil lesionado por colisión con otro automóvil, camioneta o furgoneta	20	-	1	-	-	1	1	3	2	2
V44. Ocupante de automóvil lesionado por colisión con vehículo de transporte pesado o autobús	7	-	-	-	-	1	-	1	1	1
V45. Ocupante de automóvil lesionado por colisión con tren o vehículo de rieles	1	-	-	-	-	-	-	1	-	-
V46. Ocupante de automóvil lesionado por colisión con otros vehículos sin motor	-	-	-	-	-	-	-	-	-	-
V47. Ocupante de automóvil lesionado por colisión con objeto fijo o estacionado	10	-	-	-	-	2	1	3	1	1
V48. Ocupante de automóvil lesionado en accidente de transporte sin colisión	19	-	2	1	1	2	2	-	3	-
V49. Ocupante de automóvil lesionado en otros accidentes de transporte, y en los no especificados	1	-	-	-	-	-	-	1	-	-
V50. Ocupante de camioneta o furgoneta lesionado por colisión con peatón o animal	-	-	-	-	-	-	-	-	-	-
V51. Ocupante de camioneta o furgoneta lesionado por colisión con vehículo de pedal	-	-	-	-	-	-	-	-	-	-
V52. Ocupante de camioneta o furgoneta lesionado por colisión con vehículo de motor de dos o tres ruedas	-	-	-	-	-	-	-	-	-	-
V53. Ocupante de camioneta o furgoneta lesionado por colisión con automóvil, camioneta o furgoneta	1	-	-	-	-	-	-	-	-	-
V54. Ocupante de camioneta o furgoneta lesionado por colisión con vehículo de transporte pesado o autobús	-	-	-	-	-	-	-	-	-	-
V55. Ocupante de camioneta o furgoneta lesionado por colisión con tren o vehículo de rieles	-	-	-	-	-	-	-	-	-	-
V56. Ocupante de camioneta o furgoneta lesionado por colisión con otros vehículos sin motor	-	-	-	-	-	-	-	-	-	-
V57. Ocupante de camioneta o furgoneta lesionado por colisión con objeto fijo o estacionado	-	-	-	-	-	-	-	-	-	-
V58. Ocupante de camioneta o furgoneta lesionado en accidente de transporte sin colisión	2	-	-	-	-	-	1	-	-	-
V59. Ocupante de camioneta o furgoneta lesionado en otros accidentes de transporte, y en los no especificados	-	-	-	-	-	-	-	-	-	-

## 9.1. Defunciones por edad y causas a 3 caracteres. Ambos sexos.

2002	De 40 a 44 años	De 45 a 49 años	De 50 a 54 años	De 55 a 59 años	De 60 a 64 años	De 65 a 69 años	De 70 a 74 años	De 75 a 79 años	De 80 a 84 años	De 85 y más años
<b>REGIÓN DE MURCIA</b>										
V31. Ocupante de vehículo de motor de tres ruedas lesionado por colisión con vehículo de pedal	-	-	-	-	-	-	-	-	-	-
V32. Ocupante de vehículo de motor de tres ruedas lesionado por colisión con otro vehículo de motor de dos o tres ruedas	-	-	-	-	-	-	-	-	-	-
V33. Ocupante de vehículo de motor de tres ruedas lesionado por colisión con automóvil, camioneta o furgoneta	-	-	-	-	-	-	-	-	-	-
V34. Ocupante de vehículo de motor de tres ruedas lesionado por colisión con vehículo de transporte pesado o autobús	-	-	-	-	-	-	-	-	-	-
V35. Ocupante de vehículo de motor de tres ruedas lesionado por colisión con tren o vehículo de rieles	-	-	-	-	-	-	-	-	-	-
V36. Ocupante de vehículo de motor de tres ruedas lesionado por colisión con otros vehículos sin motor	-	-	-	-	-	-	-	-	-	-
V37. Ocupante de vehículo de motor de tres ruedas lesionado por colisión con objeto fijo o estacionado	-	-	-	-	-	-	-	-	-	-
V38. Ocupante de vehículo de motor de tres ruedas lesionado en accidente de transporte sin colisión	-	-	-	-	-	-	-	-	-	-
V39. Ocupante de vehículo de motor de tres ruedas lesionado en otros accidentes de transporte, y en los no especificados	-	-	-	-	-	-	-	-	-	-
V40. Ocupante de automóvil lesionado por colisión con peatón o animal	-	-	-	-	-	-	-	-	-	-
V41. Ocupante de automóvil lesionado por colisión con vehículo de pedal	-	-	-	-	-	-	-	-	-	-
V42. Ocupante de automóvil lesionado por colisión con vehículo de motor de dos o tres ruedas	-	-	-	-	-	-	-	-	-	-
V43. Ocupante de automóvil lesionado por colisión con otro automóvil, camioneta o furgoneta	1	1	3	-	1	2	-	2	-	-
V44. Ocupante de automóvil lesionado por colisión con vehículo de transporte pesado o autobús	-	-	-	-	-	-	-	1	1	1
V45. Ocupante de automóvil lesionado por colisión con tren o vehículo de rieles	-	-	-	-	-	-	-	-	-	-
V46. Ocupante de automóvil lesionado por colisión con otros vehículos sin motor	-	-	-	-	-	-	-	-	-	-
V47. Ocupante de automóvil lesionado por colisión con objeto fijo o estacionado	2	-	-	-	-	-	-	-	-	-
V48. Ocupante de automóvil lesionado en accidente de transporte sin colisión	1	-	1	1	3	1	1	-	-	-
V49. Ocupante de automóvil lesionado en otros accidentes de transporte, y en los no especificados	-	-	-	-	-	-	-	-	-	-
V50. Ocupante de camioneta o furgoneta lesionado por colisión con peatón o animal	-	-	-	-	-	-	-	-	-	-
V51. Ocupante de camioneta o furgoneta lesionado por colisión con vehículo de pedal	-	-	-	-	-	-	-	-	-	-
V52. Ocupante de camioneta o furgoneta lesionado por colisión con vehículo de motor de dos o tres ruedas	-	-	-	-	-	-	-	-	-	-
V53. Ocupante de camioneta o furgoneta lesionado por colisión con automóvil, camioneta o furgoneta	-	-	-	-	1	-	-	-	-	-
V54. Ocupante de camioneta o furgoneta lesionado por colisión con vehículo de transporte pesado o autobús	-	-	-	-	-	-	-	-	-	-
V55. Ocupante de camioneta o furgoneta lesionado por colisión con tren o vehículo de rieles	-	-	-	-	-	-	-	-	-	-
V56. Ocupante de camioneta o furgoneta lesionado por colisión con otros vehículos sin motor	-	-	-	-	-	-	-	-	-	-
V57. Ocupante de camioneta o furgoneta lesionado por colisión con objeto fijo o estacionado	-	-	-	-	-	-	-	-	-	-
V58. Ocupante de camioneta o furgoneta lesionado en accidente de transporte sin colisión	-	-	1	-	-	-	-	-	-	-
V59. Ocupante de camioneta o furgoneta lesionado en otros accidentes de transporte, y en los no especificados	-	-	-	-	-	-	-	-	-	-

## 9.1. Defunciones por edad y causas a 3 caracteres. Ambos sexos.

2002	Total	Menos de un año	De 1 a 4 años	De 5 a 9 años	De 10 a 14 años	De 15 a 19 años	De 20 a 24 años	De 25 a 29 años	De 30 a 34 años	De 35 a 39 años
<b>REGIÓN DE MURCIA</b>										
V60. Ocupante de vehículo de transporte pesado lesionado por colisión con peatón o animal	-	-	-	-	-	-	-	-	-	-
V61. Ocupante de vehículo de transporte pesado lesionado por colisión con vehículo de pedal	-	-	-	-	-	-	-	-	-	-
V62. Ocupante de vehículo de transporte pesado lesionado por colisión con vehículo de motor de dos o tres ruedas	-	-	-	-	-	-	-	-	-	-
V63. Ocupante de vehículo de transporte pesado lesionado por colisión con automóvil, camioneta o furgoneta	1	-	-	-	-	-	-	-	-	1
V64. Ocupante de vehículo de transporte pesado lesionado por colisión con otro vehículo de transporte pesado o autobús	-	-	-	-	-	-	-	-	-	-
V65. Ocupante de vehículo de transporte pesado lesionado por colisión con tren o vehículo de rieles	1	-	-	-	-	-	-	-	1	-
V66. Ocupante de vehículo de transporte pesado lesionado por colisión con otros vehículos sin motor	-	-	-	-	-	-	-	-	-	-
V67. Ocupante de vehículo de transporte pesado lesionado por colisión con objeto fijo o estacionado	1	-	-	-	-	-	1	-	-	-
V68. Ocupante de vehículo de transporte pesado lesionado en accidente de transporte sin colisión	3	-	-	-	-	-	1	1	-	-
V69. Ocupante de vehículo de transporte pesado lesionado en otros accidentes de transporte, y en los no especificados	-	-	-	-	-	-	-	-	-	-
V70. Ocupante de autobús lesionado por colisión con peatón o animal	-	-	-	-	-	-	-	-	-	-
V71. Ocupante de autobús lesionado por colisión con vehículo de pedal	-	-	-	-	-	-	-	-	-	-
V72. Ocupante de autobús lesionado por colisión con vehículo de motor de dos o tres ruedas	-	-	-	-	-	-	-	-	-	-
V73. Ocupante de autobús lesionado por colisión con automóvil, camioneta o furgoneta	-	-	-	-	-	-	-	-	-	-
V74. Ocupante de autobús lesionado por colisión con vehículo de transporte pesado o autobús	-	-	-	-	-	-	-	-	-	-
V75. Ocupante de autobús lesionado por colisión con tren o vehículo de rieles	-	-	-	-	-	-	-	-	-	-
V76. Ocupante de autobús lesionado por colisión con otros vehículos sin motor	-	-	-	-	-	-	-	-	-	-
V77. Ocupante de autobús lesionado por colisión con objeto fijo o estacionado	-	-	-	-	-	-	-	-	-	-
V78. Ocupante de autobús lesionado en accidente de transporte sin colisión	-	-	-	-	-	-	-	-	-	-
V79. Ocupante de autobús lesionado en otros accidentes de transporte, y en los no especificados	-	-	-	-	-	-	-	-	-	-
V80. Jinete u ocupante de vehículo de tracción animal lesionado en accidente de transporte	-	-	-	-	-	-	-	-	-	-
V81. Ocupante de tren o vehículo de rieles lesionado en accidente de transporte	-	-	-	-	-	-	-	-	-	-
V82. Ocupante de tranvía lesionado en accidente de transporte	-	-	-	-	-	-	-	-	-	-
V83. Ocupante de vehículo especial (de motor) para uso principalmente en plantas industriales lesionado en accidente de transporte	-	-	-	-	-	-	-	-	-	-
V84. Ocupante de vehículo especial (de motor) para uso principalmente en agricultura lesionado en accidente de transporte	5	-	-	-	-	-	-	-	-	2
V85. Ocupante de vehículo especial (de motor) para construcción lesionado en accidente de transporte	-	-	-	-	-	-	-	-	-	-
V86. Ocupante de vehículo especial para todo terreno o de otro vehículo de motor para uso fuera de la carretera lesionado en accidente de transporte	-	-	-	-	-	-	-	-	-	-
V87. Accidente de tránsito de tipo especificado, pero donde se desconoce el modo de transporte de la víctima	-	-	-	-	-	-	-	-	-	-



## 9.1. Defunciones por edad y causas a 3 caracteres. Ambos sexos.

2002	De 40 a 44 años	De 45 a 49 años	De 50 a 54 años	De 55 a 59 años	De 60 a 64 años	De 65 a 69 años	De 70 a 74 años	De 75 a 79 años	De 80 a 84 años	De 85 y más años
<b>REGIÓN DE MURCIA</b>										
V60. Ocupante de vehículo de transporte pesado lesionado por colisión con peatón o animal	-	-	-	-	-	-	-	-	-	-
V61. Ocupante de vehículo de transporte pesado lesionado por colisión con vehículo de pedal	-	-	-	-	-	-	-	-	-	-
V62. Ocupante de vehículo de transporte pesado lesionado por colisión con vehículo de motor de dos o tres ruedas	-	-	-	-	-	-	-	-	-	-
V63. Ocupante de vehículo de transporte pesado lesionado por colisión con automóvil, camioneta o furgoneta	-	-	-	-	-	-	-	-	-	-
V64. Ocupante de vehículo de transporte pesado lesionado por colisión con otro vehículo de transporte pesado o autobús	-	-	-	-	-	-	-	-	-	-
V65. Ocupante de vehículo de transporte pesado lesionado por colisión con tren o vehículo de rieles	-	-	-	-	-	-	-	-	-	-
V66. Ocupante de vehículo de transporte pesado lesionado por colisión con otros vehículos sin motor	-	-	-	-	-	-	-	-	-	-
V67. Ocupante de vehículo de transporte pesado lesionado por colisión con objeto fijo o estacionado	-	-	-	-	-	-	-	-	-	-
V68. Ocupante de vehículo de transporte pesado lesionado en accidente de transporte sin colisión	-	-	-	1	-	-	-	-	-	-
V69. Ocupante de vehículo de transporte pesado lesionado en otros accidentes de transporte, y en los no especificados	-	-	-	-	-	-	-	-	-	-
V70. Ocupante de autobús lesionado por colisión con peatón o animal	-	-	-	-	-	-	-	-	-	-
V71. Ocupante de autobús lesionado por colisión con vehículo de pedal	-	-	-	-	-	-	-	-	-	-
V72. Ocupante de autobús lesionado por colisión con vehículo de motor de dos o tres ruedas	-	-	-	-	-	-	-	-	-	-
V73. Ocupante de autobús lesionado por colisión con automóvil, camioneta o furgoneta	-	-	-	-	-	-	-	-	-	-
V74. Ocupante de autobús lesionado por colisión con vehículo de transporte pesado o autobús	-	-	-	-	-	-	-	-	-	-
V75. Ocupante de autobús lesionado por colisión con tren o vehículo de rieles	-	-	-	-	-	-	-	-	-	-
V76. Ocupante de autobús lesionado por colisión con otros vehículos sin motor	-	-	-	-	-	-	-	-	-	-
V77. Ocupante de autobús lesionado por colisión con objeto fijo o estacionado	-	-	-	-	-	-	-	-	-	-
V78. Ocupante de autobús lesionado en accidente de transporte sin colisión	-	-	-	-	-	-	-	-	-	-
V79. Ocupante de autobús lesionado en otros accidentes de transporte, y en los no especificados	-	-	-	-	-	-	-	-	-	-
V80. Jinete u ocupante de vehículo de tracción animal lesionado en accidente de transporte	-	-	-	-	-	-	-	-	-	-
V81. Ocupante de tren o vehículo de rieles lesionado en accidente de transporte	-	-	-	-	-	-	-	-	-	-
V82. Ocupante de tranvía lesionado en accidente de transporte	-	-	-	-	-	-	-	-	-	-
V83. Ocupante de vehículo especial (de motor) para uso principalmente en plantas industriales lesionado en accidente de transporte	-	-	-	-	-	-	-	-	-	-
V84. Ocupante de vehículo especial (de motor) para uso principalmente en agricultura lesionado en accidente de transporte	-	-	-	1	1	1	-	-	-	-
V85. Ocupante de vehículo especial (de motor) para construcción lesionado en accidente de transporte	-	-	-	-	-	-	-	-	-	-
V86. Ocupante de vehículo especial para todo terreno o de otro vehículo de motor para uso fuera de la carretera lesionado en accidente de transporte	-	-	-	-	-	-	-	-	-	-
V87. Accidente de tránsito de tipo especificado, pero donde se desconoce el modo de transporte de la víctima	-	-	-	-	-	-	-	-	-	-

## 9.1. Defunciones por edad y causas a 3 caracteres. Ambos sexos.

2002	Total	Menos de un año	De 1 a 4 años	De 5 a 9 años	De 10 a 14 años	De 15 a 19 años	De 20 a 24 años	De 25 a 29 años	De 30 a 34 años	De 35 a 39 años
<b>REGIÓN DE MURCIA</b>										
V88. Accidente no de tránsito de tipo especificado, pero donde se desconoce el modo de transporte de la víctima	-	-	-	-	-	-	-	-	-	-
V89. Accidente de vehículo de motor o sin motor, tipo de vehículo no especificado	85	-	1	-	2	10	12	7	9	6
V90. Accidente de embarcación que causa ahogamiento y sumersión	1	-	-	-	-	-	-	1	-	-
V91. Accidente de embarcación que causa otros tipos de traumatismo	-	-	-	-	-	-	-	-	-	-
V92. Ahogamiento y sumersión relacionados con transporte por agua, sin accidente a la embarcación	-	-	-	-	-	-	-	-	-	-
V93. Accidente en una embarcación, sin accidente a la embarcación, que no causa ahogamiento o sumersión	-	-	-	-	-	-	-	-	-	-
V94. Otros accidentes de transporte por agua, y los no especificados	-	-	-	-	-	-	-	-	-	-
V95. Accidente de aeronave de motor, con ocupante lesionado	-	-	-	-	-	-	-	-	-	-
V96. Accidente de aeronave sin motor, con ocupante lesionado	-	-	-	-	-	-	-	-	-	-
V97. Otros accidentes de transporte aéreo especificados	-	-	-	-	-	-	-	-	-	-
V98. Otros accidentes de transporte especificados	-	-	-	-	-	-	-	-	-	-
V99. Accidente de transporte no especificado	2	-	-	-	-	-	1	-	-	-
W00. Caída en el mismo nivel por hielo o nieve	-	-	-	-	-	-	-	-	-	-
W01. Caída en el mismo nivel por deslizamiento, tropezón y traspíe	-	-	-	-	-	-	-	-	-	-
W02. Caída por patines para hielo, esquís, patines de ruedas o patineta	-	-	-	-	-	-	-	-	-	-
W03. Otras caídas en el mismo nivel por colisión con o por empujón de otra persona	-	-	-	-	-	-	-	-	-	-
W04. Caída al ser trasladado o sostenido por otras personas	-	-	-	-	-	-	-	-	-	-
W05. Caída que implica silla de ruedas	-	-	-	-	-	-	-	-	-	-
W06. Caída que implica cama	1	-	-	-	-	-	-	-	-	-
W07. Caída que implica silla	1	-	-	-	-	-	-	-	-	-
W08. Caída que implica otro mueble	-	-	-	-	-	-	-	-	-	-
W09. Caída que implica equipos para juegos infantiles	-	-	-	-	-	-	-	-	-	-
W10. Caída en o desde escalera y escalones	4	-	-	-	-	-	-	-	-	1
W11. Caída en o desde escaleras manuales	-	-	-	-	-	-	-	-	-	-
W12. Caída en o desde andamio	1	-	-	-	-	-	-	1	-	-
W13. Caída desde, fuera o a través de un edificio u otra construcción	3	-	1	-	-	-	-	-	1	-
W14. Caída desde un árbol	-	-	-	-	-	-	-	-	-	-
W15. Caída desde peñasco	1	-	-	-	-	-	1	-	-	-
W16. Salto o zambullida dentro del agua que causa otro traumatismo sin sumersión o ahogamiento	-	-	-	-	-	-	-	-	-	-
W17. Otras caídas de un nivel a otro	3	-	-	-	-	-	1	-	1	-
W18. Otras caídas en el mismo nivel	-	-	-	-	-	-	-	-	-	-
W19. Caída no especificada	38	-	-	-	1	-	-	-	1	2
W20. Golpe por objeto arrojado, proyectado o que cae	3	-	-	-	-	-	-	-	-	-
W21. Golpe contra o golpeado por equipo para deportes	-	-	-	-	-	-	-	-	-	-
W22. Golpe contra o golpeado por otros objetos	-	-	-	-	-	-	-	-	-	-
W23. Atrapado, aplastado, trabado o apretado en o entre objetos	3	-	-	-	-	-	-	-	-	1
W24. Contacto traumático con dispositivos de elevación y transmisión, no clasificados en otra parte	-	-	-	-	-	-	-	-	-	-
W25. Contacto traumático con vidrio cortante	-	-	-	-	-	-	-	-	-	-
W26. Contacto traumático con cuchillo, espada, daga o puñal	-	-	-	-	-	-	-	-	-	-
W27. Contacto traumático con herramientas manuales sin motor	-	-	-	-	-	-	-	-	-	-

## 9.1. Defunciones por edad y causas a 3 caracteres. Ambos sexos.

2002	De 40 a 44 años	De 45 a 49 años	De 50 a 54 años	De 55 a 59 años	De 60 a 64 años	De 65 a 69 años	De 70 a 74 años	De 75 a 79 años	De 80 a 84 años	De 85 y más años
REGIÓN DE MURCIA										
V88. Accidente no de tránsito de tipo especificado, pero donde se desconoce el modo de transporte de la víctima	-	-	-	-	-	-	-	-	-	-
V89. Accidente de vehículo de motor o sin motor, tipo de vehículo no especificado	4	3	3	8	3	5	5	3	4	-
V90. Accidente de embarcación que causa ahogamiento y sumersión	-	-	-	-	-	-	-	-	-	-
V91. Accidente de embarcación que causa otros tipos de traumatismo	-	-	-	-	-	-	-	-	-	-
V92. Ahogamiento y sumersión relacionados con transporte por agua, sin accidente a la embarcación	-	-	-	-	-	-	-	-	-	-
V93. Accidente en una embarcación, sin accidente a la embarcación, que no causa ahogamiento o sumersión	-	-	-	-	-	-	-	-	-	-
V94. Otros accidentes de transporte por agua, y los no especificados	-	-	-	-	-	-	-	-	-	-
V95. Accidente de aeronave de motor, con ocupante lesionado	-	-	-	-	-	-	-	-	-	-
V96. Accidente de aeronave sin motor, con ocupante lesionado	-	-	-	-	-	-	-	-	-	-
V97. Otros accidentes de transporte aéreo especificados	-	-	-	-	-	-	-	-	-	-
V98. Otros accidentes de transporte especificados	-	-	-	-	-	-	-	-	-	-
V99. Accidente de transporte no especificado	-	1	-	-	-	-	-	-	-	-
W00. Caída en el mismo nivel por hielo o nieve	-	-	-	-	-	-	-	-	-	-
W01. Caída en el mismo nivel por deslizamiento, tropezón y traspíe	-	-	-	-	-	-	-	-	-	-
W02. Caída por patines para hielo, esquís, patines de ruedas o patineta	-	-	-	-	-	-	-	-	-	-
W03. Otras caídas en el mismo nivel por colisión con o por empujón de otra persona	-	-	-	-	-	-	-	-	-	-
W04. Caída al ser trasladado o sostenido por otras personas	-	-	-	-	-	-	-	-	-	-
W05. Caída que implica silla de ruedas	-	-	-	-	-	-	-	-	-	-
W06. Caída que implica cama	-	-	-	-	-	-	-	-	1	-
W07. Caída que implica silla	-	-	-	-	-	-	1	-	-	-
W08. Caída que implica otro mueble	-	-	-	-	-	-	-	-	-	-
W09. Caída que implica equipos para juegos infantiles	-	-	-	-	-	-	-	-	-	-
W10. Caída en o desde escalera y escalones	-	-	-	-	-	-	1	1	1	-
W11. Caída en o desde escaleras manuales	-	-	-	-	-	-	-	-	-	-
W12. Caída en o desde andamio	-	-	-	-	-	-	-	-	-	-
W13. Caída desde, fuera o a través de un edificio u otra construcción	1	-	-	-	-	-	-	-	-	-
W14. Caída desde un árbol	-	-	-	-	-	-	-	-	-	-
W15. Caída desde peñasco	-	-	-	-	-	-	-	-	-	-
W16. Salto o zambullida dentro del agua que causa otro traumatismo sin sumersión o ahogamiento	-	-	-	-	-	-	-	-	-	-
W17. Otras caídas de un nivel a otro	1	-	-	-	-	-	-	-	-	-
W18. Otras caídas en el mismo nivel	-	-	-	-	-	-	-	-	-	-
W19. Caída no especificada	1	1	1	-	-	2	3	7	7	12
W20. Golpe por objeto arrojado, proyectado o que cae	-	2	1	-	-	-	-	-	-	-
W21. Golpe contra o golpeado por equipo para deportes	-	-	-	-	-	-	-	-	-	-
W22. Golpe contra o golpeado por otros objetos	-	-	-	-	-	-	-	-	-	-
W23. Atrapado, aplastado, trabado o apretado en o entre objetos	-	-	-	-	2	-	-	-	-	-
W24. Contacto traumático con dispositivos de elevación y transmisión, no clasificados en otra parte	-	-	-	-	-	-	-	-	-	-
W25. Contacto traumático con vidrio cortante	-	-	-	-	-	-	-	-	-	-
W26. Contacto traumático con cuchillo, espada, daga o puñal	-	-	-	-	-	-	-	-	-	-
W27. Contacto traumático con herramientas manuales sin motor	-	-	-	-	-	-	-	-	-	-

## 9.1. Defunciones por edad y causas a 3 caracteres. Ambos sexos.

2002	Total	Menos de un año	De 1 a 4 años	De 5 a 9 años	De 10 a 14 años	De 15 a 19 años	De 20 a 24 años	De 25 a 29 años	De 30 a 34 años	De 35 a 39 años
<b>REGIÓN DE MURCIA</b>										
W28. Contacto traumático con cortadora de césped, con motor	-	-	-	-	-	-	-	-	-	-
W29. Contacto traumático con otras herramientas manuales y artefactos del hogar, con motor	-	-	-	-	-	-	-	-	-	-
W30. Contacto traumático con maquinaria agrícola	-	-	-	-	-	-	-	-	-	-
W31. Contacto traumático con otras maquinarias, y las no especificadas	1	-	-	-	-	-	-	-	-	-
W32. Disparo de arma corta	-	-	-	-	-	-	-	-	-	-
W33. Disparo de rifle, escopeta y arma larga	-	-	-	-	-	-	-	-	-	-
W34. Disparo de otras armas de fuego, y las no especificadas	-	-	-	-	-	-	-	-	-	-
W35. Explosión y rotura de caldera	-	-	-	-	-	-	-	-	-	-
W36. Explosión y rotura de cilindro con gas	-	-	-	-	-	-	-	-	-	-
W37. Explosión y rotura de neumático, tubo o manguera de goma presurizada	-	-	-	-	-	-	-	-	-	-
W38. Explosión y rotura de otros dispositivos presurizados especificados	-	-	-	-	-	-	-	-	-	-
W39. Explosión de fuegos artificiales	-	-	-	-	-	-	-	-	-	-
W40. Explosión de otros materiales	2	-	-	-	-	-	1	-	-	-
W41. Exposición a chorro de alta presión	-	-	-	-	-	-	-	-	-	-
W42. Exposición al ruido	-	-	-	-	-	-	-	-	-	-
W43. Exposición a vibraciones	-	-	-	-	-	-	-	-	-	-
W44. Cuerpo extraño que penetra por el ojo u orificio natural	1	-	-	-	-	-	-	-	-	-
W45. Cuerpo extraño que penetra a través de la piel	-	-	-	-	-	-	-	-	-	-
W49. Exposición a otras fuerzas mecánicas inanimadas, y las no especificadas	-	-	-	-	-	-	-	-	-	-
W50. Aporreo, golpe, mordedura, patada, rasguño o torcedura infligidos por otra persona	-	-	-	-	-	-	-	-	-	-
W51. Choque o empujón contra otra persona	-	-	-	-	-	-	-	-	-	-
W52. Persona aplastada, empujada o pisoteada por una multitud o estampida humana	-	-	-	-	-	-	-	-	-	-
W53. Mordedura de rata	-	-	-	-	-	-	-	-	-	-
W54. Mordedura o ataque de perro	-	-	-	-	-	-	-	-	-	-
W55. Mordedura o ataque de otros mamíferos	-	-	-	-	-	-	-	-	-	-
W56. Contacto traumático con animales marinos	-	-	-	-	-	-	-	-	-	-
W57. Mordedura o picadura de insectos y otros artrópodos no venenosos	-	-	-	-	-	-	-	-	-	-
W58. Mordedura o ataque de cocodrilo o caimán	-	-	-	-	-	-	-	-	-	-
W59. Mordedura o aplastamiento por otros reptiles	-	-	-	-	-	-	-	-	-	-
W60. Contacto traumático con aguijones, espinas u hojas cortantes de plantas	-	-	-	-	-	-	-	-	-	-
W64. Exposición a otras fuerzas mecánicas animadas, y las no especificadas	-	-	-	-	-	-	-	-	-	-
W65. Ahogamiento y sumersión mientras se está en la bañera	-	-	-	-	-	-	-	-	-	-
W66. Ahogamiento y sumersión consecutivos a caída en la bañera	-	-	-	-	-	-	-	-	-	-
W67. Ahogamiento y sumersión mientras se está en una piscina	-	-	-	-	-	-	-	-	-	-
W68. Ahogamiento y sumersión consecutivos a caída en una piscina	-	-	-	-	-	-	-	-	-	-
W69. Ahogamiento y sumersión mientras se está en aguas naturales	1	-	-	-	-	-	-	-	-	-
W70. Ahogamiento y sumersión posterior a caída en aguas naturales	-	-	-	-	-	-	-	-	-	-
W73. Otros ahogamientos y sumersiones especificados	-	-	-	-	-	-	-	-	-	-
W74. Ahogamiento y sumersión no especificados	11	-	-	-	-	-	2	1	-	-
W75. Sofocación y estrangulamiento accidental en la cama	-	-	-	-	-	-	-	-	-	-
W76. Otros estrangulamientos y ahorcamientos accidentales	-	-	-	-	-	-	-	-	-	-

## 9.1. Defunciones por edad y causas a 3 caracteres. Ambos sexos.

2002	De 40 a 44 años	De 45 a 49 años	De 50 a 54 años	De 55 a 59 años	De 60 a 64 años	De 65 a 69 años	De 70 a 74 años	De 75 a 79 años	De 80 a 84 años	De 85 y más años
<b>REGIÓN DE MURCIA</b>										
W28. Contacto traumático con cortadora de césped, con motor	-	-	-	-	-	-	-	-	-	-
W29. Contacto traumático con otras herramientas manuales y artefactos del hogar, con motor	-	-	-	-	-	-	-	-	-	-
W30. Contacto traumático con maquinaria agrícola	-	-	-	-	-	-	-	-	-	-
W31. Contacto traumático con otras maquinarias, y las no especificadas	1	-	-	-	-	-	-	-	-	-
W32. Disparo de arma corta	-	-	-	-	-	-	-	-	-	-
W33. Disparo de rifle, escopeta y arma larga	-	-	-	-	-	-	-	-	-	-
W34. Disparo de otras armas de fuego, y las no especificadas	-	-	-	-	-	-	-	-	-	-
W35. Explosión y rotura de caldera	-	-	-	-	-	-	-	-	-	-
W36. Explosión y rotura de cilindro con gas	-	-	-	-	-	-	-	-	-	-
W37. Explosión y rotura de neumático, tubo o manguera de goma presurizada	-	-	-	-	-	-	-	-	-	-
W38. Explosión y rotura de otros dispositivos presurizados especificados	-	-	-	-	-	-	-	-	-	-
W39. Explosión de fuegos artificiales	-	-	-	-	-	-	-	-	-	-
W40. Explosión de otros materiales	-	-	1	-	-	-	-	-	-	-
W41. Exposición a chorro de alta presión	-	-	-	-	-	-	-	-	-	-
W42. Exposición al ruido	-	-	-	-	-	-	-	-	-	-
W43. Exposición a vibraciones	-	-	-	-	-	-	-	-	-	-
W44. Cuerpo extraño que penetra por el ojo u orificio natural	-	-	-	-	-	-	-	-	-	1
W45. Cuerpo extraño que penetra a través de la piel	-	-	-	-	-	-	-	-	-	-
W49. Exposición a otras fuerzas mecánicas inanimadas, y las no especificadas	-	-	-	-	-	-	-	-	-	-
W50. Aporreo, golpe, mordedura, patada, rasguño o torcedura infligidos por otra persona	-	-	-	-	-	-	-	-	-	-
W51. Choque o empujón contra otra persona	-	-	-	-	-	-	-	-	-	-
W52. Persona aplastada, empujada o pisoteada por una multitud o estampida humana	-	-	-	-	-	-	-	-	-	-
W53. Mordedura de rata	-	-	-	-	-	-	-	-	-	-
W54. Mordedura o ataque de perro	-	-	-	-	-	-	-	-	-	-
W55. Mordedura o ataque de otros mamíferos	-	-	-	-	-	-	-	-	-	-
W56. Contacto traumático con animales marinos	-	-	-	-	-	-	-	-	-	-
W57. Mordedura o picadura de insectos y otros artrópodos no venenosos	-	-	-	-	-	-	-	-	-	-
W58. Mordedura o ataque de cocodrilo o caimán	-	-	-	-	-	-	-	-	-	-
W59. Mordedura o aplastamiento por otros reptiles	-	-	-	-	-	-	-	-	-	-
W60. Contacto traumático con aguijones, espinas u hojas cortantes de plantas	-	-	-	-	-	-	-	-	-	-
W64. Exposición a otras fuerzas mecánicas animadas, y las no especificadas	-	-	-	-	-	-	-	-	-	-
W65. Ahogamiento y sumersión mientras se está en la bañera	-	-	-	-	-	-	-	-	-	-
W66. Ahogamiento y sumersión consecutivos a caída en la bañera	-	-	-	-	-	-	-	-	-	-
W67. Ahogamiento y sumersión mientras se está en una piscina	-	-	-	-	-	-	-	-	-	-
W68. Ahogamiento y sumersión consecutivos a caída en una piscina	-	-	-	-	-	-	-	-	-	-
W69. Ahogamiento y sumersión mientras se está en aguas naturales	-	-	-	-	1	-	-	-	-	-
W70. Ahogamiento y sumersión posterior a caída en aguas naturales	-	-	-	-	-	-	-	-	-	-
W73. Otros ahogamientos y sumersiones especificados	-	-	-	-	-	-	-	-	-	-
W74. Ahogamiento y sumersión no especificados	-	1	1	1	-	1	1	2	1	-
W75. Sofocación y estrangulamiento accidental en la cama	-	-	-	-	-	-	-	-	-	-
W76. Otros estrangulamientos y ahorcamientos accidentales	-	-	-	-	-	-	-	-	-	-

## 9.1. Defunciones por edad y causas a 3 caracteres. Ambos sexos.

2002	Total	Menos de un año	De 1 a 4 años	De 5 a 9 años	De 10 a 14 años	De 15 a 19 años	De 20 a 24 años	De 25 a 29 años	De 30 a 34 años	De 35 a 39 años
<b>REGIÓN DE MURCIA</b>										
W77. Obstrucción de la respiración debida a hundimiento, caída de tierra u otras sustancias	-	-	-	-	-	-	-	-	-	-
W78. Inhalación de contenidos gástricos	1	-	-	-	-	-	-	-	-	-
W79. Inhalación e ingestión de alimento que causa obstrucción de las vías respiratorias	2	-	-	-	-	-	-	-	-	-
W80. Inhalación e ingestión de otros objetos que causan obstrucción de las vías respiratorias	-	-	-	-	-	-	-	-	-	-
W81. Confinado o atrapado en un ambiente con bajo contenido de oxígeno	-	-	-	-	-	-	-	-	-	-
W83. Otras obstrucciones especificadas de la respiración	-	-	-	-	-	-	-	-	-	-
W84. Obstrucción no especificada de la respiración	2	-	-	-	-	-	-	-	-	-
W85. Exposición a líneas de transmisión eléctrica	-	-	-	-	-	-	-	-	-	-
W86. Exposición a otras corrientes eléctricas especificadas	-	-	-	-	-	-	-	-	-	-
W87. Exposición a corriente eléctrica no especificada	2	-	-	-	-	-	-	-	1	1
W88. Exposición a radiación ionizante	-	-	-	-	-	-	-	-	-	-
W89. Exposición a fuente de luz visible y ultravioleta, de origen artificial	-	-	-	-	-	-	-	-	-	-
W90. Exposición a otros tipos de radiación no ionizante	-	-	-	-	-	-	-	-	-	-
W91. Exposición a radiación de tipo no especificado	-	-	-	-	-	-	-	-	-	-
W92. Exposición a calor excesivo de origen artificial	-	-	-	-	-	-	-	-	-	-
W93. Exposición a frío excesivo de origen artificial	-	-	-	-	-	-	-	-	-	-
W94. Exposición a presión de aire alta y baja y a cambios en la presión del aire	-	-	-	-	-	-	-	-	-	-
W99. Exposición a otros factores ambientales y a los no especificados, de origen artificial	-	-	-	-	-	-	-	-	-	-
X00. Exposición a fuego no controlado en edificio u otra construcción	1	-	-	-	-	-	-	-	1	-
X01. Exposición a fuego no controlado en lugar que no es edificio u otra construcción	-	-	-	-	-	-	-	-	-	-
X02. Exposición a fuego controlado en edificio u otra construcción	1	-	-	-	-	-	-	-	-	-
X03. Exposición a fuego controlado en lugar que no es edificio u otra construcción	-	-	-	-	-	-	-	-	-	-
X04. Exposición a ignición de material altamente inflamable	-	-	-	-	-	-	-	-	-	-
X05. Exposición a ignición o fusión de ropas de dormir	-	-	-	-	-	-	-	-	-	-
X06. Exposición a ignición o fusión de otras ropas y accesorios	-	-	-	-	-	-	-	-	-	-
X08. Exposición a otros humos, fuegos o llamas especificados	-	-	-	-	-	-	-	-	-	-
X09. Exposición a humos, fuegos o llamas no especificados	5	-	-	-	-	-	1	-	-	1
X10. Contacto con bebidas, alimentos, grasas y aceites para cocinar, calientes	-	-	-	-	-	-	-	-	-	-
X11. Contacto con agua caliente corriente	-	-	-	-	-	-	-	-	-	-
X12. Contacto con otros líquidos calientes	-	-	-	-	-	-	-	-	-	-
X13. Contacto con vapor de agua y otros vapores calientes	-	-	-	-	-	-	-	-	-	-
X14. Contacto con aire y gases calientes	-	-	-	-	-	-	-	-	-	-
X15. Contacto con utensilios domésticos calientes	-	-	-	-	-	-	-	-	-	-
X16. Contacto con radiadores, cañerías y artefactos para calefacción, calientes	-	-	-	-	-	-	-	-	-	-
X17. Contacto con máquinas, motores y herramientas calientes	-	-	-	-	-	-	-	-	-	-
X18. Contacto con otros metales calientes	-	-	-	-	-	-	-	-	-	-
X19. Contacto con otras sustancias calientes, y las no especificadas	-	-	-	-	-	-	-	-	-	-
X20. Contacto traumático con serpientes y lagartos venenosos	-	-	-	-	-	-	-	-	-	-
X21. Contacto traumático con arañas venenosas	-	-	-	-	-	-	-	-	-	-

## 9.1. Defunciones por edad y causas a 3 caracteres. Ambos sexos.

2002	De 40 a 44 años	De 45 a 49 años	De 50 a 54 años	De 55 a 59 años	De 60 a 64 años	De 65 a 69 años	De 70 a 74 años	De 75 a 79 años	De 80 a 84 años	De 85 y más años
<b>REGIÓN DE MURCIA</b>										
W77. Obstrucción de la respiración debida a hundimiento, caída de tierra u otras sustancias	-	-	-	-	-	-	-	-	-	-
W78. Inhalación de contenidos gástricos	-	-	-	-	-	-	1	-	-	-
W79. Inhalación e ingestión de alimento que causa obstrucción de las vías respiratorias	-	-	-	-	-	-	-	-	2	-
W80. Inhalación e ingestión de otros objetos que causan obstrucción de las vías respiratorias	-	-	-	-	-	-	-	-	-	-
W81. Confinado o atrapado en un ambiente con bajo contenido de oxígeno	-	-	-	-	-	-	-	-	-	-
W83. Otras obstrucciones especificadas de la respiración	-	-	-	-	-	-	-	-	-	-
W84. Obstrucción no especificada de la respiración	1	-	1	-	-	-	-	-	-	-
W85. Exposición a líneas de transmisión eléctrica	-	-	-	-	-	-	-	-	-	-
W86. Exposición a otras corrientes eléctricas especificadas	-	-	-	-	-	-	-	-	-	-
W87. Exposición a corriente eléctrica no especificada	-	-	-	-	-	-	-	-	-	-
W88. Exposición a radiación ionizante	-	-	-	-	-	-	-	-	-	-
W89. Exposición a fuente de luz visible y ultravioleta, de origen artificial	-	-	-	-	-	-	-	-	-	-
W90. Exposición a otros tipos de radiación no ionizante	-	-	-	-	-	-	-	-	-	-
W91. Exposición a radiación de tipo no especificado	-	-	-	-	-	-	-	-	-	-
W92. Exposición a calor excesivo de origen artificial	-	-	-	-	-	-	-	-	-	-
W93. Exposición a frío excesivo de origen artificial	-	-	-	-	-	-	-	-	-	-
W94. Exposición a presión de aire alta y baja y a cambios en la presión del aire	-	-	-	-	-	-	-	-	-	-
W99. Exposición a otros factores ambientales y a los no especificados, de origen artificial	-	-	-	-	-	-	-	-	-	-
X00. Exposición a fuego no controlado en edificio u otra construcción	-	-	-	-	-	-	-	-	-	-
X01. Exposición a fuego no controlado en lugar que no es edificio u otra construcción	-	-	-	-	-	-	-	-	-	-
X02. Exposición a fuego controlado en edificio u otra construcción	-	-	-	-	-	-	-	-	-	1
X03. Exposición a fuego controlado en lugar que no es edificio u otra construcción	-	-	-	-	-	-	-	-	-	-
X04. Exposición a ignición de material altamente inflamable	-	-	-	-	-	-	-	-	-	-
X05. Exposición a ignición o fusión de ropas de dormir	-	-	-	-	-	-	-	-	-	-
X06. Exposición a ignición o fusión de otras ropas y accesorios	-	-	-	-	-	-	-	-	-	-
X08. Exposición a otros humos, fuegos o llamas especificados	-	-	-	-	-	-	-	-	-	-
X09. Exposición a humos, fuegos o llamas no especificados	-	-	-	1	-	-	1	-	-	1
X10. Contacto con bebidas, alimentos, grasas y aceites para cocinar, calientes	-	-	-	-	-	-	-	-	-	-
X11. Contacto con agua caliente corriente	-	-	-	-	-	-	-	-	-	-
X12. Contacto con otros líquidos calientes	-	-	-	-	-	-	-	-	-	-
X13. Contacto con vapor de agua y otros vapores calientes	-	-	-	-	-	-	-	-	-	-
X14. Contacto con aire y gases calientes	-	-	-	-	-	-	-	-	-	-
X15. Contacto con utensilios domésticos calientes	-	-	-	-	-	-	-	-	-	-
X16. Contacto con radiadores, cañerías y artefactos para calefacción, calientes	-	-	-	-	-	-	-	-	-	-
X17. Contacto con máquinas, motores y herramientas calientes	-	-	-	-	-	-	-	-	-	-
X18. Contacto con otros metales calientes	-	-	-	-	-	-	-	-	-	-
X19. Contacto con otras sustancias calientes, y las no especificadas	-	-	-	-	-	-	-	-	-	-
X20. Contacto traumático con serpientes y lagartos venenosos	-	-	-	-	-	-	-	-	-	-
X21. Contacto traumático con arañas venenosas	-	-	-	-	-	-	-	-	-	-

## 9.1. Defunciones por edad y causas a 3 caracteres. Ambos sexos.

2002	Total	Menos de un año	De 1 a 4 años	De 5 a 9 años	De 10 a 14 años	De 15 a 19 años	De 20 a 24 años	De 25 a 29 años	De 30 a 34 años	De 35 a 39 años
<b>REGIÓN DE MURCIA</b>										
X22. Contacto traumático con escorpión	-	-	-	-	-	-	-	-	-	-
X23. Contacto traumático con avispas, avispas y abejas	-	-	-	-	-	-	-	-	-	-
X24. Contacto traumático con centípodos y miriápodos venenosos (tropicales)	-	-	-	-	-	-	-	-	-	-
X25. Contacto traumático con otros artrópodos venenosos especificados	-	-	-	-	-	-	-	-	-	-
X26. Contacto traumático con animales y plantas marinas venenosos	-	-	-	-	-	-	-	-	-	-
X27. Contacto traumático con otros animales venenosos especificados	-	-	-	-	-	-	-	-	-	-
X28. Contacto traumático con otras plantas venenosas especificadas	-	-	-	-	-	-	-	-	-	-
X29. Contacto traumático con animales y plantas venenosos no especificados	-	-	-	-	-	-	-	-	-	-
X30. Exposición al calor natural excesivo	1	-	-	-	-	-	-	-	-	-
X31. Exposición al frío natural excesivo	-	-	-	-	-	-	-	-	-	-
X32. Exposición a rayos solares	-	-	-	-	-	-	-	-	-	-
X33. Víctima de rayo	-	-	-	-	-	-	-	-	-	-
X34. Víctima de terremoto	-	-	-	-	-	-	-	-	-	-
X35. Víctima de erupción volcánica	-	-	-	-	-	-	-	-	-	-
X36. Víctima de avalancha, derrumbe y otros movimientos de tierra	-	-	-	-	-	-	-	-	-	-
X37. Víctima de tormenta cataclísmica	-	-	-	-	-	-	-	-	-	-
X38. Víctima de inundación	-	-	-	-	-	-	-	-	-	-
X39. Exposición a otras fuerzas de la naturaleza, y las no especificadas	-	-	-	-	-	-	-	-	-	-
X40. Envenenamiento accidental por, y exposición a analgésicos no narcóticos, antipiréticos y antirreumáticos	-	-	-	-	-	-	-	-	-	-
X41. Envenenamiento accidental por, y exposición a drogas antiepilépticas, sedantes, hipnóticas, antiparkinsonianas y psicotrópicas, no clasificadas en otra parte	1	-	-	-	-	-	-	-	1	-
X42. Envenenamiento accidental por, y exposición a narcóticos y psicodislépticos [alucinógenos], no clasificados en otra parte	17	-	-	-	-	-	-	2	7	4
X43. Envenenamiento accidental por, y exposición a otras drogas que actúan sobre el sistema nervioso autónomo	-	-	-	-	-	-	-	-	-	-
X44. Envenenamiento accidental por, y exposición a otras drogas, medicamentos y sustancias biológicas, y los no especificados	2	-	-	-	-	-	-	1	-	-
X45. Envenenamiento accidental por, y exposición al alcohol	-	-	-	-	-	-	-	-	-	-
X46. Envenenamiento accidental por, y exposición a disolventes orgánicos e hidrocarburos halogenados y sus vapores	-	-	-	-	-	-	-	-	-	-
X47. Envenenamiento accidental por, y exposición a otros gases y vapores	5	-	1	1	-	-	-	-	1	-
X48. Envenenamiento accidental por, y exposición a plaguicidas	-	-	-	-	-	-	-	-	-	-
X49. Envenenamiento accidental por, y exposición a otros productos químicos y sustancias nocivas, y los no especificados	1	-	-	-	-	-	-	-	-	-
X50. Exceso de esfuerzo y movimientos extenuantes y repetitivos	-	-	-	-	-	-	-	-	-	-
X51. Viajes y desplazamientos	-	-	-	-	-	-	-	-	-	-
X52. Permanencia prolongada en ambiente sin gravedad	-	-	-	-	-	-	-	-	-	-
X53. Privación de alimentos	-	-	-	-	-	-	-	-	-	-
X54. Privación de agua	-	-	-	-	-	-	-	-	-	-
X57. Privación no especificada	-	-	-	-	-	-	-	-	-	-
X58. Exposición a otros factores especificados	-	-	-	-	-	-	-	-	-	-



## 9.1. Defunciones por edad y causas a 3 caracteres. Ambos sexos.

2002	De 40 a 44 años	De 45 a 49 años	De 50 a 54 años	De 55 a 59 años	De 60 a 64 años	De 65 a 69 años	De 70 a 74 años	De 75 a 79 años	De 80 a 84 años	De 85 y más años
<b>REGIÓN DE MURCIA</b>										
X22. Contacto traumático con escorpión	-	-	-	-	-	-	-	-	-	-
X23. Contacto traumático con avispas, avispas y abejas	-	-	-	-	-	-	-	-	-	-
X24. Contacto traumático con centípodos y miriápodos venenosos (tropicales)	-	-	-	-	-	-	-	-	-	-
X25. Contacto traumático con otros artrópodos venenosos especificados	-	-	-	-	-	-	-	-	-	-
X26. Contacto traumático con animales y plantas marinas venenosos	-	-	-	-	-	-	-	-	-	-
X27. Contacto traumático con otros animales venenosos especificados	-	-	-	-	-	-	-	-	-	-
X28. Contacto traumático con otras plantas venenosas especificadas	-	-	-	-	-	-	-	-	-	-
X29. Contacto traumático con animales y plantas venenosos no especificados	-	-	-	-	-	-	-	-	-	-
X30. Exposición al calor natural excesivo	-	1	-	-	-	-	-	-	-	-
X31. Exposición al frío natural excesivo	-	-	-	-	-	-	-	-	-	-
X32. Exposición a rayos solares	-	-	-	-	-	-	-	-	-	-
X33. Víctima de rayo	-	-	-	-	-	-	-	-	-	-
X34. Víctima de terremoto	-	-	-	-	-	-	-	-	-	-
X35. Víctima de erupción volcánica	-	-	-	-	-	-	-	-	-	-
X36. Víctima de avalancha, derrumbe y otros movimientos de tierra	-	-	-	-	-	-	-	-	-	-
X37. Víctima de tormenta cataclísmica	-	-	-	-	-	-	-	-	-	-
X38. Víctima de inundación	-	-	-	-	-	-	-	-	-	-
X39. Exposición a otras fuerzas de la naturaleza, y las no especificadas	-	-	-	-	-	-	-	-	-	-
X40. Envenenamiento accidental por, y exposición a analgésicos no narcóticos, antipiréticos y antirreumáticos	-	-	-	-	-	-	-	-	-	-
X41. Envenenamiento accidental por, y exposición a drogas antiepilépticas, sedantes, hipnóticas, antiparkinsonianas y psicotrópicas, no clasificadas en otra parte	-	-	-	-	-	-	-	-	-	-
X42. Envenenamiento accidental por, y exposición a narcóticos y psicodislépticos [alucinógenos], no clasificados en otra parte	4	-	-	-	-	-	-	-	-	-
X43. Envenenamiento accidental por, y exposición a otras drogas que actúan sobre el sistema nervioso autónomo	-	-	-	-	-	-	-	-	-	-
X44. Envenenamiento accidental por, y exposición a otras drogas, medicamentos y sustancias biológicas, y los no especificados	-	-	-	-	-	-	-	1	-	-
X45. Envenenamiento accidental por, y exposición al alcohol	-	-	-	-	-	-	-	-	-	-
X46. Envenenamiento accidental por, y exposición a disolventes orgánicos e hidrocarburos halogenados y sus vapores	-	-	-	-	-	-	-	-	-	-
X47. Envenenamiento accidental por, y exposición a otros gases y vapores	1	1	-	-	-	-	-	-	-	-
X48. Envenenamiento accidental por, y exposición a plaguicidas	-	-	-	-	-	-	-	-	-	-
X49. Envenenamiento accidental por, y exposición a otros productos químicos y sustancias nocivas, y los no especificados	-	-	-	-	-	-	-	1	-	-
X50. Exceso de esfuerzo y movimientos extenuantes y repetitivos	-	-	-	-	-	-	-	-	-	-
X51. Viajes y desplazamientos	-	-	-	-	-	-	-	-	-	-
X52. Permanencia prolongada en ambiente sin gravedad	-	-	-	-	-	-	-	-	-	-
X53. Privación de alimentos	-	-	-	-	-	-	-	-	-	-
X54. Privación de agua	-	-	-	-	-	-	-	-	-	-
X57. Privación no especificada	-	-	-	-	-	-	-	-	-	-
X58. Exposición a otros factores especificados	-	-	-	-	-	-	-	-	-	-

## 9.1. Defunciones por edad y causas a 3 caracteres. Ambos sexos.

2002	Total	Menos de un año	De 1 a 4 años	De 5 a 9 años	De 10 a 14 años	De 15 a 19 años	De 20 a 24 años	De 25 a 29 años	De 30 a 34 años	De 35 a 39 años
REGIÓN DE MURCIA										
X59. Exposición a factores no especificados	12	-	-	1	-	-	-	-	-	1
X60. Envenenamiento autoinfligido intencionalmente por, y exposición a analgésicos no narcóticos, antipiréticos y antirreumáticos	-	-	-	-	-	-	-	-	-	-
X61. Envenenamiento autoinfligido intencionalmente por, y exposición a drogas antiepilépticas, sedantes, hipnóticas, antiparkinsonianas y psicotrópicas, no clasificadas en otra parte	1	-	-	-	-	-	-	1	-	-
X62. Envenenamiento autoinfligido intencionalmente por, y exposición a narcóticos y psicodislépticos [alucinógenos], no clasificados en otra parte	1	-	-	-	-	-	-	1	-	-
X63. Envenenamiento autoinfligido intencionalmente por, y exposición a otras drogas que actúan sobre el sistema nervioso autónomo	-	-	-	-	-	-	-	-	-	-
X64. Envenenamiento autoinfligido intencionalmente por, y exposición a otras drogas, medicamentos y sustancias biológicas, y los no especificados	8	-	-	-	-	-	-	-	1	2
X65. Envenenamiento autoinfligido intencionalmente por, y exposición al alcohol	-	-	-	-	-	-	-	-	-	-
X66. Envenenamiento autoinfligido intencionalmente por, y exposición a disolventes orgánicos e hidrocarburos halogenados y sus vapores	-	-	-	-	-	-	-	-	-	-
X67. Envenenamiento autoinfligido intencionalmente por, y exposición a otros gases y vapores	3	-	-	-	-	-	-	-	1	-
X68. Envenenamiento autoinfligido intencionalmente por, y exposición a plaguicidas	5	-	-	-	-	-	-	-	-	2
X69. Envenenamiento autoinfligido intencionalmente por, y exposición a otros productos químicos y sustancias nocivas, y los no especificados	8	-	-	-	-	-	-	-	-	-
X70. Lesión autoinfligida intencionalmente por ahorcamiento, estrangulamiento o sofocación	53	-	1	-	1	2	3	5	6	4
X71. Lesión autoinfligida intencionalmente por ahogamiento y sumersión	2	-	-	-	-	-	-	-	-	-
X72. Lesión autoinfligida intencionalmente por disparo de arma corta	-	-	-	-	-	-	-	-	-	-
X73. Lesión autoinfligida intencionalmente por disparo de rifle, escopeta y arma larga	-	-	-	-	-	-	-	-	-	-
X74. Lesión autoinfligida intencionalmente por disparo de otras armas de fuego, y las no especificadas	5	-	-	-	-	-	-	-	-	2
X75. Lesión autoinfligida intencionalmente por material explosivo	-	-	-	-	-	-	-	-	-	-
X76. Lesión autoinfligida intencionalmente por humo, fuego y llamas	-	-	-	-	-	-	-	-	-	-
X77. Lesión autoinfligida intencionalmente por vapor de agua, vapores y objetos calientes	-	-	-	-	-	-	-	-	-	-
X78. Lesión autoinfligida intencionalmente por objeto cortante	1	-	-	-	-	-	-	-	-	-
X79. Lesión autoinfligida intencionalmente por objeto romo o sin filo	-	-	-	-	-	-	-	-	-	-
X80. Lesión autoinfligida intencionalmente al saltar desde un lugar elevado	11	-	-	-	-	-	2	2	-	1
X81. Lesión autoinfligida intencionalmente por arrojar o colocarse delante de objeto en movimiento	2	-	-	-	-	-	-	-	2	-
X82. Lesión autoinfligida intencionalmente por colisión de vehículo de motor	-	-	-	-	-	-	-	-	-	-
X83. Lesión autoinfligida intencionalmente por otros medios especificados	-	-	-	-	-	-	-	-	-	-
X84. Lesión autoinfligida intencionalmente por medios no especificados	-	-	-	-	-	-	-	-	-	-
X85. Agresión con drogas, medicamentos y sustancias biológicas	-	-	-	-	-	-	-	-	-	-
X86. Agresión con sustancia corrosiva	-	-	-	-	-	-	-	-	-	-
X87. Agresión con plaguicidas	-	-	-	-	-	-	-	-	-	-

## 9.1. Defunciones por edad y causas a 3 caracteres. Ambos sexos.

2002	De 40 a 44 años	De 45 a 49 años	De 50 a 54 años	De 55 a 59 años	De 60 a 64 años	De 65 a 69 años	De 70 a 74 años	De 75 a 79 años	De 80 a 84 años	De 85 y más años
REGIÓN DE MURCIA										
X59. Exposición a factores no especificados	-	1	-	-	1	-	1	4	2	1
X60. Envenenamiento autoinfligido intencionalmente por, y exposición a analgésicos no narcóticos, antipiréticos y antirreumáticos	-	-	-	-	-	-	-	-	-	-
X61. Envenenamiento autoinfligido intencionalmente por, y exposición a drogas antiepilépticas, sedantes, hipnóticas, antiparkinsonianas y psicotrópicas, no clasificadas en otra parte	-	-	-	-	-	-	-	-	-	-
X62. Envenenamiento autoinfligido intencionalmente por, y exposición a narcóticos y psicodislépticos [alucinógenos], no clasificados en otra parte	-	-	-	-	-	-	-	-	-	-
X63. Envenenamiento autoinfligido intencionalmente por, y exposición a otras drogas que actúan sobre el sistema nervioso autónomo	-	-	-	-	-	-	-	-	-	-
X64. Envenenamiento autoinfligido intencionalmente por, y exposición a otras drogas, medicamentos y sustancias biológicas, y los no especificados	2	3	-	-	-	-	-	-	-	-
X65. Envenenamiento autoinfligido intencionalmente por, y exposición al alcohol	-	-	-	-	-	-	-	-	-	-
X66. Envenenamiento autoinfligido intencionalmente por, y exposición a disolventes orgánicos e hidrocarburos halogenados y sus vapores	-	-	-	-	-	-	-	-	-	-
X67. Envenenamiento autoinfligido intencionalmente por, y exposición a otros gases y vapores	-	1	-	-	-	-	-	-	-	1
X68. Envenenamiento autoinfligido intencionalmente por, y exposición a plaguicidas	-	-	-	-	-	2	-	1	-	-
X69. Envenenamiento autoinfligido intencionalmente por, y exposición a otros productos químicos y sustancias nocivas, y los no especificados	-	-	-	-	1	3	2	1	-	1
X70. Lesión autoinfligida intencionalmente por ahorcamiento, estrangulamiento o sofocación	5	3	3	1	2	2	5	5	2	3
X71. Lesión autoinfligida intencionalmente por ahogamiento y sumersión	-	-	1	-	-	-	1	-	-	-
X72. Lesión autoinfligida intencionalmente por disparo de arma corta	-	-	-	-	-	-	-	-	-	-
X73. Lesión autoinfligida intencionalmente por disparo de rifle, escopeta y arma larga	-	-	-	-	-	-	-	-	-	-
X74. Lesión autoinfligida intencionalmente por disparo de otras armas de fuego, y las no especificadas	-	1	1	-	-	-	1	-	-	-
X75. Lesión autoinfligida intencionalmente por material explosivo	-	-	-	-	-	-	-	-	-	-
X76. Lesión autoinfligida intencionalmente por humo, fuego y llamas	-	-	-	-	-	-	-	-	-	-
X77. Lesión autoinfligida intencionalmente por vapor de agua, vapores y objetos calientes	-	-	-	-	-	-	-	-	-	-
X78. Lesión autoinfligida intencionalmente por objeto cortante	-	-	1	-	-	-	-	-	-	-
X79. Lesión autoinfligida intencionalmente por objeto romo o sin filo	-	-	-	-	-	-	-	-	-	-
X80. Lesión autoinfligida intencionalmente al saltar desde un lugar elevado	1	1	-	-	-	-	-	2	2	-
X81. Lesión autoinfligida intencionalmente por arrojar o colocarse delante de objeto en movimiento	-	-	-	-	-	-	-	-	-	-
X82. Lesión autoinfligida intencionalmente por colisión de vehículo de motor	-	-	-	-	-	-	-	-	-	-
X83. Lesión autoinfligida intencionalmente por otros medios especificados	-	-	-	-	-	-	-	-	-	-
X84. Lesión autoinfligida intencionalmente por medios no especificados	-	-	-	-	-	-	-	-	-	-
X85. Agresión con drogas, medicamentos y sustancias biológicas	-	-	-	-	-	-	-	-	-	-
X86. Agresión con sustancia corrosiva	-	-	-	-	-	-	-	-	-	-
X87. Agresión con plaguicidas	-	-	-	-	-	-	-	-	-	-

## 9.1. Defunciones por edad y causas a 3 caracteres. Ambos sexos.

2002	Total	Menos de un año	De 1 a 4 años	De 5 a 9 años	De 10 a 14 años	De 15 a 19 años	De 20 a 24 años	De 25 a 29 años	De 30 a 34 años	De 35 a 39 años
<b>REGIÓN DE MURCIA</b>										
X88. Agresión con gases y vapores	-	-	-	-	-	-	-	-	-	-
X89. Agresión con otros productos químicos y sustancias nocivas especificadas	-	-	-	-	-	-	-	-	-	-
X90. Agresión con productos químicos y sustancias nocivas no especificadas	-	-	-	-	-	-	-	-	-	-
X91. Agresión por ahorcamiento, estrangulamiento y sofocación	5	-	1	1	-	1	-	-	-	-
X92. Agresión por ahogamiento y sumersión	-	-	-	-	-	-	-	-	-	-
X93. Agresión con disparo de arma corta	-	-	-	-	-	-	-	-	-	-
X94. Agresión con disparo de rifle, escopeta y arma larga	-	-	-	-	-	-	-	-	-	-
X95. Agresión con disparo de otras armas de fuego, y las no especificadas	3	-	-	-	-	-	-	-	-	-
X96. Agresión con material explosivo	-	-	-	-	-	-	-	-	-	-
X97. Agresión con humo, fuego y llamas	-	-	-	-	-	-	-	-	-	-
X98. Agresión con vapor de agua, vapores y objetos calientes	-	-	-	-	-	-	-	-	-	-
X99. Agresión con objeto cortante	7	-	-	-	-	-	2	-	3	1
Y00. Agresión con objeto romo o sin filo	-	-	-	-	-	-	-	-	-	-
Y01. Agresión por empujón desde un lugar elevado	-	-	-	-	-	-	-	-	-	-
Y02. Agresión por empujar o colocar a la víctima delante de objeto en movimiento	-	-	-	-	-	-	-	-	-	-
Y03. Agresión por colisión de vehículo de motor	-	-	-	-	-	-	-	-	-	-
Y04. Agresión con fuerza corporal	-	-	-	-	-	-	-	-	-	-
Y05. Agresión sexual con fuerza corporal	-	-	-	-	-	-	-	-	-	-
Y06. Negligencia y abandono	-	-	-	-	-	-	-	-	-	-
Y07. Otros síndromes de maltrato	-	-	-	-	-	-	-	-	-	-
Y08. Agresión por otros medios especificados	-	-	-	-	-	-	-	-	-	-
Y09. Agresión por medios no especificados	4	-	-	-	-	-	-	1	-	-
Y10. Envenenamiento por, y exposición a analgésicos no narcóticos, antipiréticos y antirreumáticos, de intención no determinada	-	-	-	-	-	-	-	-	-	-
Y11. Envenenamiento por, y exposición a drogas antiepilépticas, sedantes, hipnóticas, antiparkinsonianas y psicotrópicas, no clasificadas en otra parte, de intención no determinada	-	-	-	-	-	-	-	-	-	-
Y12. Envenenamiento por, y exposición a narcóticos y psicodislépticos [alucinógenos], no clasificados en otra parte, de intención no determinada	-	-	-	-	-	-	-	-	-	-
Y13. Envenenamiento por, y exposición a otras drogas que actúan sobre el sistema nervioso autónomo, de intención no determinada	-	-	-	-	-	-	-	-	-	-
Y14. Envenenamiento por, y exposición a otras drogas, medicamentos y sustancias biológicas, y las no especificadas, de intención no determinada	-	-	-	-	-	-	-	-	-	-
Y15. Envenenamiento por, y exposición al alcohol, de intención no determinada	-	-	-	-	-	-	-	-	-	-
Y16. Envenenamiento por, y exposición a disolventes orgánicos e hidrocarburos halogenados y sus vapores, de intención no determinada	-	-	-	-	-	-	-	-	-	-
Y17. Envenenamiento por, y exposición a otros gases y vapores, de intención no determinada	-	-	-	-	-	-	-	-	-	-
Y18. Envenenamiento por, y exposición a plaguicidas, de intención no determinada	-	-	-	-	-	-	-	-	-	-
Y19. Envenenamiento por, y exposición a otros productos químicos y sustancias nocivas, y los no especificados, de intención no determinada	-	-	-	-	-	-	-	-	-	-
Y20. Ahorcamiento, estrangulamiento y sofocación, de intención no determinada	-	-	-	-	-	-	-	-	-	-
Y21. Ahogamiento y sumersión, de intención no determinada	-	-	-	-	-	-	-	-	-	-
Y22. Disparo de arma corta, de intención no determinada	-	-	-	-	-	-	-	-	-	-

## 9.1. Defunciones por edad y causas a 3 caracteres. Ambos sexos.

2002	De 40 a 44 años	De 45 a 49 años	De 50 a 54 años	De 55 a 59 años	De 60 a 64 años	De 65 a 69 años	De 70 a 74 años	De 75 a 79 años	De 80 a 84 años	De 85 y más años
REGIÓN DE MURCIA										
X88. Agresión con gases y vapores	-	-	-	-	-	-	-	-	-	-
X89. Agresión con otros productos químicos y sustancias nocivas especificadas	-	-	-	-	-	-	-	-	-	-
X90. Agresión con productos químicos y sustancias nocivas no especificadas	-	-	-	-	-	-	-	-	-	-
X91. Agresión por ahorcamiento, estrangulamiento y sofocación	-	-	-	-	-	1	1	-	-	-
X92. Agresión por ahogamiento y sumersión	-	-	-	-	-	-	-	-	-	-
X93. Agresión con disparo de arma corta	-	-	-	-	-	-	-	-	-	-
X94. Agresión con disparo de rifle, escopeta y arma larga	-	-	-	-	-	-	-	-	-	-
X95. Agresión con disparo de otras armas de fuego, y las no especificadas	-	2	-	1	-	-	-	-	-	-
X96. Agresión con material explosivo	-	-	-	-	-	-	-	-	-	-
X97. Agresión con humo, fuego y llamas	-	-	-	-	-	-	-	-	-	-
X98. Agresión con vapor de agua, vapores y objetos calientes	-	-	-	-	-	-	-	-	-	-
X99. Agresión con objeto cortante	-	-	-	-	-	-	-	1	-	-
Y00. Agresión con objeto romo o sin filo	-	-	-	-	-	-	-	-	-	-
Y01. Agresión por empujón desde un lugar elevado	-	-	-	-	-	-	-	-	-	-
Y02. Agresión por empujar o colocar a la víctima delante de objeto en movimiento	-	-	-	-	-	-	-	-	-	-
Y03. Agresión por colisión de vehículo de motor	-	-	-	-	-	-	-	-	-	-
Y04. Agresión con fuerza corporal	-	-	-	-	-	-	-	-	-	-
Y05. Agresión sexual con fuerza corporal	-	-	-	-	-	-	-	-	-	-
Y06. Negligencia y abandono	-	-	-	-	-	-	-	-	-	-
Y07. Otros síndromes de maltrato	-	-	-	-	-	-	-	-	-	-
Y08. Agresión por otros medios especificados	-	-	-	-	-	-	-	-	-	-
Y09. Agresión por medios no especificados	-	-	-	-	2	-	-	1	-	-
Y10. Envenenamiento por, y exposición a analgésicos no narcóticos, antipiréticos y antirreumáticos, de intención no determinada	-	-	-	-	-	-	-	-	-	-
Y11. Envenenamiento por, y exposición a drogas antiepilépticas, sedantes, hipnóticas, antiparkinsonianas y psicotrópicas, no clasificadas en otra parte, de intención no determinada	-	-	-	-	-	-	-	-	-	-
Y12. Envenenamiento por, y exposición a narcóticos y psicodislépticos [alucinógenos], no clasificados en otra parte, de intención no determinada	-	-	-	-	-	-	-	-	-	-
Y13. Envenenamiento por, y exposición a otras drogas que actúan sobre el sistema nervioso autónomo, de intención no determinada	-	-	-	-	-	-	-	-	-	-
Y14. Envenenamiento por, y exposición a otras drogas, medicamentos y sustancias biológicas, y las no especificadas, de intención no determinada	-	-	-	-	-	-	-	-	-	-
Y15. Envenenamiento por, y exposición al alcohol, de intención no determinada	-	-	-	-	-	-	-	-	-	-
Y16. Envenenamiento por, y exposición a disolventes orgánicos e hidrocarburos halogenados y sus vapores, de intención no determinada	-	-	-	-	-	-	-	-	-	-
Y17. Envenenamiento por, y exposición a otros gases y vapores, de intención no determinada	-	-	-	-	-	-	-	-	-	-
Y18. Envenenamiento por, y exposición a plaguicidas, de intención no determinada	-	-	-	-	-	-	-	-	-	-
Y19. Envenenamiento por, y exposición a otros productos químicos y sustancias nocivas, y los no especificados, de intención no determinada	-	-	-	-	-	-	-	-	-	-
Y20. Ahorcamiento, estrangulamiento y sofocación, de intención no determinada	-	-	-	-	-	-	-	-	-	-
Y21. Ahogamiento y sumersión, de intención no determinada	-	-	-	-	-	-	-	-	-	-
Y22. Disparo de arma corta, de intención no determinada	-	-	-	-	-	-	-	-	-	-

## 9.1. Defunciones por edad y causas a 3 caracteres. Ambos sexos.

2002	Total	Menos de un año	De 1 a 4 años	De 5 a 9 años	De 10 a 14 años	De 15 a 19 años	De 20 a 24 años	De 25 a 29 años	De 30 a 34 años	De 35 a 39 años
<b>REGIÓN DE MURCIA</b>										
Y23. Disparo de rifle, escopeta y arma larga, de intención no determinada	-	-	-	-	-	-	-	-	-	-
Y24. Disparo de otras armas de fuego, y las no especificadas, de intención no determinada	-	-	-	-	-	-	-	-	-	-
Y25. Contacto traumático con material explosivo, de intención no determinada	-	-	-	-	-	-	-	-	-	-
Y26. Exposición al humo, fuego y llamas, de intención no determinada	-	-	-	-	-	-	-	-	-	-
Y27. Contacto con vapor de agua, vapores y objetos calientes, de intención no determinada	-	-	-	-	-	-	-	-	-	-
Y28. Contacto traumático con objeto cortante, de intención no determinada	-	-	-	-	-	-	-	-	-	-
Y29. Contacto traumático con objeto romo o sin filo, de intención no determinada	-	-	-	-	-	-	-	-	-	-
Y30. Caída, salto o empujón desde lugar elevado, de intención no determinada	-	-	-	-	-	-	-	-	-	-
Y31. Caída, permanencia o carrera delante o hacia objeto en movimiento, de intención no determinada	-	-	-	-	-	-	-	-	-	-
Y32. Colisión de vehículo de motor, de intención no determinada	-	-	-	-	-	-	-	-	-	-
Y33. Otros eventos especificados, de intención no determinada	-	-	-	-	-	-	-	-	-	-
Y34. Evento no especificado, de intención no determinada	-	-	-	-	-	-	-	-	-	-
Y35. Intervención legal	-	-	-	-	-	-	-	-	-	-
Y36. Operaciones de guerra	-	-	-	-	-	-	-	-	-	-
Y40. Efectos adversos de antibióticos sistémicos	-	-	-	-	-	-	-	-	-	-
Y41. Efectos adversos de otros antiinfecciosos y antiparasitarios sistémicos	-	-	-	-	-	-	-	-	-	-
Y42. Efectos adversos de hormonas y sus sustitutos sintéticos y antagonistas, no clasificados en otra parte	-	-	-	-	-	-	-	-	-	-
Y43. Efectos adversos de agentes sistémicos primarios	-	-	-	-	-	-	-	-	-	-
Y44. Efectos adversos de agentes que afectan primariamente los constituyentes de la sangre	19	-	-	-	-	-	-	-	-	-
Y45. Efectos adversos de drogas analgésicas, antipiréticas y antiinflamatorias	-	-	-	-	-	-	-	-	-	-
Y46. Efectos adversos de drogas antiepilépticas y antiparkinsonianas	-	-	-	-	-	-	-	-	-	-
Y47. Efectos adversos de drogas sedantes, hipnóticas y ansiolíticas	1	-	-	-	-	-	-	-	-	-
Y48. Efectos adversos de gases anestésicos y terapéuticos	-	-	-	-	-	-	-	-	-	-
Y49. Efectos adversos de drogas psicotrópicas, no clasificadas en otra parte	-	-	-	-	-	-	-	-	-	-
Y50. Efectos adversos de estimulantes del sistema nervioso central, no clasificados en otra parte	-	-	-	-	-	-	-	-	-	-
Y51. Efectos adversos de drogas que afectan primariamente el sistema nervioso autónomo	-	-	-	-	-	-	-	-	-	-
Y52. Efectos adversos de agentes que afectan primariamente el sistema cardiovascular	1	-	-	-	-	-	-	-	-	-
Y53. Efectos adversos de agentes que afectan primariamente el sistema gastrointestinal	-	-	-	-	-	-	-	-	-	-
Y54. Efectos adversos de agentes que afectan primariamente el equilibrio hídrico y el metabolismo mineral y del ácido úrico	-	-	-	-	-	-	-	-	-	-
Y55. Efectos adversos de agentes que actúan primariamente sobre los músculos lisos y estriados y sobre el sistema respiratorio	-	-	-	-	-	-	-	-	-	-
Y56. Efectos adversos de agentes tópicos que afectan primariamente la piel y las membranas mucosas, y drogas oftalmológicas, otorrinolaringológicas y dentales	-	-	-	-	-	-	-	-	-	-

## 9.1. Defunciones por edad y causas a 3 caracteres. Ambos sexos.

2002	De 40 a 44 años	De 45 a 49 años	De 50 a 54 años	De 55 a 59 años	De 60 a 64 años	De 65 a 69 años	De 70 a 74 años	De 75 a 79 años	De 80 a 84 años	De 85 y más años
<b>REGIÓN DE MURCIA</b>										
Y23. Disparo de rifle, escopeta y arma larga, de intención no determinada	-	-	-	-	-	-	-	-	-	-
Y24. Disparo de otras armas de fuego, y las no especificadas, de intención no determinada	-	-	-	-	-	-	-	-	-	-
Y25. Contacto traumático con material explosivo, de intención no determinada	-	-	-	-	-	-	-	-	-	-
Y26. Exposición al humo, fuego y llamas, de intención no determinada	-	-	-	-	-	-	-	-	-	-
Y27. Contacto con vapor de agua, vapores y objetos calientes, de intención no determinada	-	-	-	-	-	-	-	-	-	-
Y28. Contacto traumático con objeto cortante, de intención no determinada	-	-	-	-	-	-	-	-	-	-
Y29. Contacto traumático con objeto romo o sin filo, de intención no determinada	-	-	-	-	-	-	-	-	-	-
Y30. Caída, salto o empujón desde lugar elevado, de intención no determinada	-	-	-	-	-	-	-	-	-	-
Y31. Caída, permanencia o carrera delante o hacia objeto en movimiento, de intención no determinada	-	-	-	-	-	-	-	-	-	-
Y32. Colisión de vehículo de motor, de intención no determinada	-	-	-	-	-	-	-	-	-	-
Y33. Otros eventos especificados, de intención no determinada	-	-	-	-	-	-	-	-	-	-
Y34. Evento no especificado, de intención no determinada	-	-	-	-	-	-	-	-	-	-
Y35. Intervención legal	-	-	-	-	-	-	-	-	-	-
Y36. Operaciones de guerra	-	-	-	-	-	-	-	-	-	-
Y40. Efectos adversos de antibióticos sistémicos	-	-	-	-	-	-	-	-	-	-
Y41. Efectos adversos de otros antiinfecciosos y antiparasitarios sistémicos	-	-	-	-	-	-	-	-	-	-
Y42. Efectos adversos de hormonas y sus sustitutos sintéticos y antagonistas, no clasificados en otra parte	-	-	-	-	-	-	-	-	-	-
Y43. Efectos adversos de agentes sistémicos primarios	-	-	-	-	-	-	-	-	-	-
Y44. Efectos adversos de agentes que afectan primariamente los constituyentes de la sangre	-	-	-	-	-	-	5	9	1	4
Y45. Efectos adversos de drogas analgésicas, antipiréticas y antiinflamatorias	-	-	-	-	-	-	-	-	-	-
Y46. Efectos adversos de drogas antiepilépticas y antiparkinsonianas	-	-	-	-	-	-	-	-	-	-
Y47. Efectos adversos de drogas sedantes, hipnóticas y ansiolíticas	-	-	-	-	-	-	-	-	1	-
Y48. Efectos adversos de gases anestésicos y terapéuticos	-	-	-	-	-	-	-	-	-	-
Y49. Efectos adversos de drogas psicotrópicas, no clasificadas en otra parte	-	-	-	-	-	-	-	-	-	-
Y50. Efectos adversos de estimulantes del sistema nervioso central, no clasificados en otra parte	-	-	-	-	-	-	-	-	-	-
Y51. Efectos adversos de drogas que afectan primariamente el sistema nervioso autónomo	-	-	-	-	-	-	-	-	-	-
Y52. Efectos adversos de agentes que afectan primariamente el sistema cardiovascular	-	-	-	-	-	-	1	-	-	-
Y53. Efectos adversos de agentes que afectan primariamente el sistema gastrointestinal	-	-	-	-	-	-	-	-	-	-
Y54. Efectos adversos de agentes que afectan primariamente el equilibrio hídrico y el metabolismo mineral y del ácido úrico	-	-	-	-	-	-	-	-	-	-
Y55. Efectos adversos de agentes que actúan primariamente sobre los músculos lisos y estriados y sobre el sistema respiratorio	-	-	-	-	-	-	-	-	-	-
Y56. Efectos adversos de agentes tópicos que afectan primariamente la piel y las membranas mucosas, y drogas oftalmológicas, otorrinolaringológicas y dentales	-	-	-	-	-	-	-	-	-	-

## 9.1. Defunciones por edad y causas a 3 caracteres. Ambos sexos.

2002	Total	Menos de un año	De 1 a 4 años	De 5 a 9 años	De 10 a 14 años	De 15 a 19 años	De 20 a 24 años	De 25 a 29 años	De 30 a 34 años	De 35 a 39 años
<b>REGIÓN DE MURCIA</b>										
Y57. Efectos adversos de otras drogas y medicamentos, y los no especificados	-	-	-	-	-	-	-	-	-	-
Y58. Efectos adversos de vacunas bacterianas	-	-	-	-	-	-	-	-	-	-
Y59. Efectos adversos de otras vacunas y sustancias biológicas, y las no especificadas	-	-	-	-	-	-	-	-	-	-
Y60. Corte, punción, perforación o hemorragia no intencional durante la atención médica y quirúrgica	3	-	-	-	-	-	-	-	-	-
Y61. Objeto extraño dejado accidentalmente en el cuerpo durante la atención médica y quirúrgica	-	-	-	-	-	-	-	-	-	-
Y62. Fallas en la esterilización durante la atención médica y quirúrgica	-	-	-	-	-	-	-	-	-	-
Y63. Falla en la dosificación durante la atención médica y quirúrgica	-	-	-	-	-	-	-	-	-	-
Y64. Medicamentos o sustancias biológicas contaminados	-	-	-	-	-	-	-	-	-	-
Y65. Otros incidentes durante la atención médica y quirúrgica	1	-	-	-	-	-	-	-	-	-
Y66. No administración de la atención médica y quirúrgica	-	-	-	-	-	-	-	-	-	-
Y69. Incidentes no especificados durante la atención médica y quirúrgica	-	-	-	-	-	-	-	-	-	-
Y70. Dispositivos de anestesiología asociados con incidentes adversos	-	-	-	-	-	-	-	-	-	-
Y71. Dispositivos cardiovasculares asociados con incidentes adversos	-	-	-	-	-	-	-	-	-	-
Y72. Dispositivos otorrinolaringológicos asociados con incidentes adversos	-	-	-	-	-	-	-	-	-	-
Y73. Dispositivos de gastroenterología y urología asociados con incidentes adversos	-	-	-	-	-	-	-	-	-	-
Y74. Dispositivos para uso hospitalario general y personal asociados con incidentes adversos	-	-	-	-	-	-	-	-	-	-
Y75. Dispositivos neurológicos asociados con incidentes adversos	-	-	-	-	-	-	-	-	-	-
Y76. Dispositivos ginecológicos y obstétricos asociados con incidentes adversos	-	-	-	-	-	-	-	-	-	-
Y77. Dispositivos oftálmicos asociados con incidentes adversos	-	-	-	-	-	-	-	-	-	-
Y78. Aparatos radiológicos asociados con incidentes adversos	-	-	-	-	-	-	-	-	-	-
Y79. Dispositivos ortopédicos asociados con incidentes adversos	-	-	-	-	-	-	-	-	-	-
Y80. Aparatos de medicina física asociados con incidentes adversos	-	-	-	-	-	-	-	-	-	-
Y81. Dispositivos de cirugía general y plástica asociados con incidentes adversos	-	-	-	-	-	-	-	-	-	-
Y82. Otros dispositivos médicos, y los no especificados, asociados con incidentes adversos	-	-	-	-	-	-	-	-	-	-
Y83. Cirugía y otros procedimientos quirúrgicos como la causa de reacción anormal del paciente o de complicación posterior, sin mención de incidente en el momento de efectuar el procedimiento	8	-	-	-	-	-	-	-	-	-
Y84. Otros procedimientos médicos como la causa de reacción anormal del paciente o de complicación posterior, sin mención de incidente en el momento de efectuar el procedimiento	-	-	-	-	-	-	-	-	-	-
Y85. Secuelas de accidentes de transporte	-	-	-	-	-	-	-	-	-	-
Y86. Secuelas de otros accidentes	-	-	-	-	-	-	-	-	-	-
Y87. Secuelas de lesiones autoinfligidas intencionalmente, agresiones y eventos de intención no determinada	-	-	-	-	-	-	-	-	-	-
Y88. Secuelas con atención médica y quirúrgica como causa externa	-	-	-	-	-	-	-	-	-	-
Y89. Secuelas de otras causas externas	-	-	-	-	-	-	-	-	-	-
Y90. Evidencia de alcoholismo determinada por el nivel de alcohol en la sangre	-	-	-	-	-	-	-	-	-	-



## 9.1. Defunciones por edad y causas a 3 caracteres. Ambos sexos.

2002	De 40 a 44 años	De 45 a 49 años	De 50 a 54 años	De 55 a 59 años	De 60 a 64 años	De 65 a 69 años	De 70 a 74 años	De 75 a 79 años	De 80 a 84 años	De 85 y más años
<b>REGIÓN DE MURCIA</b>										
Y57. Efectos adversos de otras drogas y medicamentos, y los no especificados	-	-	-	-	-	-	-	-	-	-
Y58. Efectos adversos de vacunas bacterianas	-	-	-	-	-	-	-	-	-	-
Y59. Efectos adversos de otras vacunas y sustancias biológicas, y las no especificadas	-	-	-	-	-	-	-	-	-	-
Y60. Corte, punción, perforación o hemorragia no intencional durante la atención médica y quirúrgica	-	-	-	-	-	1	-	1	-	1
Y61. Objeto extraño dejado accidentalmente en el cuerpo durante la atención médica y quirúrgica	-	-	-	-	-	-	-	-	-	-
Y62. Fallas en la esterilización durante la atención médica y quirúrgica	-	-	-	-	-	-	-	-	-	-
Y63. Falla en la dosificación durante la atención médica y quirúrgica	-	-	-	-	-	-	-	-	-	-
Y64. Medicamentos o sustancias biológicas contaminados	-	-	-	-	-	-	-	-	-	-
Y65. Otros incidentes durante la atención médica y quirúrgica	-	-	-	-	-	1	-	-	-	-
Y66. No administración de la atención médica y quirúrgica	-	-	-	-	-	-	-	-	-	-
Y69. Incidentes no especificados durante la atención médica y quirúrgica	-	-	-	-	-	-	-	-	-	-
Y70. Dispositivos de anestesiología asociados con incidentes adversos	-	-	-	-	-	-	-	-	-	-
Y71. Dispositivos cardiovasculares asociados con incidentes adversos	-	-	-	-	-	-	-	-	-	-
Y72. Dispositivos otorrinolaringológicos asociados con incidentes adversos	-	-	-	-	-	-	-	-	-	-
Y73. Dispositivos de gastroenterología y urología asociados con incidentes adversos	-	-	-	-	-	-	-	-	-	-
Y74. Dispositivos para uso hospitalario general y personal asociados con incidentes adversos	-	-	-	-	-	-	-	-	-	-
Y75. Dispositivos neurológicos asociados con incidentes adversos	-	-	-	-	-	-	-	-	-	-
Y76. Dispositivos ginecológicos y obstétricos asociados con incidentes adversos	-	-	-	-	-	-	-	-	-	-
Y77. Dispositivos oftálmicos asociados con incidentes adversos	-	-	-	-	-	-	-	-	-	-
Y78. Aparatos radiológicos asociados con incidentes adversos	-	-	-	-	-	-	-	-	-	-
Y79. Dispositivos ortopédicos asociados con incidentes adversos	-	-	-	-	-	-	-	-	-	-
Y80. Aparatos de medicina física asociados con incidentes adversos	-	-	-	-	-	-	-	-	-	-
Y81. Dispositivos de cirugía general y plástica asociados con incidentes adversos	-	-	-	-	-	-	-	-	-	-
Y82. Otros dispositivos médicos, y los no especificados, asociados con incidentes adversos	-	-	-	-	-	-	-	-	-	-
Y83. Cirugía y otros procedimientos quirúrgicos como la causa de reacción anormal del paciente o de complicación posterior, sin mención de incidente en el momento de efectuar el procedimiento	1	-	-	-	-	1	-	3	-	3
Y84. Otros procedimientos médicos como la causa de reacción anormal del paciente o de complicación posterior, sin mención de incidente en el momento de efectuar el procedimiento	-	-	-	-	-	-	-	-	-	-
Y85. Secuelas de accidentes de transporte	-	-	-	-	-	-	-	-	-	-
Y86. Secuelas de otros accidentes	-	-	-	-	-	-	-	-	-	-
Y87. Secuelas de lesiones autoinfligidas intencionalmente, agresiones y eventos de intención no determinada	-	-	-	-	-	-	-	-	-	-
Y88. Secuelas con atención médica y quirúrgica como causa externa	-	-	-	-	-	-	-	-	-	-
Y89. Secuelas de otras causas externas	-	-	-	-	-	-	-	-	-	-
Y90. Evidencia de alcoholismo determinada por el nivel de alcohol en la sangre	-	-	-	-	-	-	-	-	-	-

## 9.1. Defunciones por edad y causas a 3 caracteres. Ambos sexos.

2002	Total	Menos de un año	De 1 a 4 años	De 5 a 9 años	De 10 a 14 años	De 15 a 19 años	De 20 a 24 años	De 25 a 29 años	De 30 a 34 años	De 35 a 39 años
<b>REGIÓN DE MURCIA</b>										
Y91. Evidencia de alcoholismo determinada por el nivel de intoxicación	-	-	-	-	-	-	-	-	-	-
Y95. Afección nosocomial	-	-	-	-	-	-	-	-	-	-
Y96. Afección relacionada con el trabajo	-	-	-	-	-	-	-	-	-	-
Y97. Afección relacionada con la contaminación ambiental	-	-	-	-	-	-	-	-	-	-
Y98. Afección relacionada con el estilo de vida	-	-	-	-	-	-	-	-	-	-

## 9.1. Defunciones por edad y causas a 3 caracteres. Ambos sexos.

2002	De 40 a 44 años	De 45 a 49 años	De 50 a 54 años	De 55 a 59 años	De 60 a 64 años	De 65 a 69 años	De 70 a 74 años	De 75 a 79 años	De 80 a 84 años	De 85 y más años
<b>REGIÓN DE MURCIA</b>										
Y91. Evidencia de alcoholismo determinada por el nivel de intoxicación	-	-	-	-	-	-	-	-	-	-
Y95. Afección nosocomial	-	-	-	-	-	-	-	-	-	-
Y96. Afección relacionada con el trabajo	-	-	-	-	-	-	-	-	-	-
Y97. Afección relacionada con la contaminación ambiental	-	-	-	-	-	-	-	-	-	-
Y98. Afección relacionada con el estilo de vida	-	-	-	-	-	-	-	-	-	-

## 9.2. Defunciones por edad y causas a 3 caracteres. Hombres.

2002										
REGIÓN DE MURCIA	Total	Menos de un año	De 1 a 4 años	De 5 a 9 años	De 10 a 14 años	De 15 a 19 años	De 20 a 24 años	De 25 a 29 años	De 30 a 34 años	De 35 a 39 años
Total	4.951	56	15	8	10	25	53	47	62	78
A00. Cólera	-	-	-	-	-	-	-	-	-	-
A01. Fiebres tifoidea y paratifoidea	-	-	-	-	-	-	-	-	-	-
A02. Otras infecciones debidas a Salmonella	-	-	-	-	-	-	-	-	-	-
A03. Shigelosis	-	-	-	-	-	-	-	-	-	-
A04. Otras infecciones intestinales bacterianas	-	-	-	-	-	-	-	-	-	-
A05. Otras intoxicaciones alimentarias bacterianas	-	-	-	-	-	-	-	-	-	-
A06. Amebiasis	-	-	-	-	-	-	-	-	-	-
A07. Otras enfermedades intestinales debidas a protozoarios	-	-	-	-	-	-	-	-	-	-
A08. Infecciones intestinales debidas a virus y otros organismos especificados	-	-	-	-	-	-	-	-	-	-
A09. Diarrea y gastroenteritis de presunto origen infeccioso	5	-	-	-	-	-	-	-	-	-
A15. Tuberculosis respiratoria, confirmada bacteriológica e histológicamente	-	-	-	-	-	-	-	-	-	-
A16. Tuberculosis respiratoria, no confirmada bacteriológica o histológicamente	4	-	-	-	-	-	-	-	-	-
A17. Tuberculosis del sistema nervioso	-	-	-	-	-	-	-	-	-	-
A18. Tuberculosis de otros órganos	-	-	-	-	-	-	-	-	-	-
A19. Tuberculosis miliar	2	-	-	-	-	-	-	-	-	-
A20. Peste	-	-	-	-	-	-	-	-	-	-
A21. Tularemia	-	-	-	-	-	-	-	-	-	-
A22. Carbunco [ántrax]	-	-	-	-	-	-	-	-	-	-
A23. Brucelosis	-	-	-	-	-	-	-	-	-	-
A24. Muermo y melioidosis	-	-	-	-	-	-	-	-	-	-
A25. Fiebres por mordedura de rata	-	-	-	-	-	-	-	-	-	-
A26. Erisipeloide	-	-	-	-	-	-	-	-	-	-
A27. Leptospirosis	-	-	-	-	-	-	-	-	-	-
A28. Otras enfermedades zoonóticas bacterianas, no clasificadas en otra parte	-	-	-	-	-	-	-	-	-	-
A30. Lepra [enfermedad de Hansen]	-	-	-	-	-	-	-	-	-	-
A31. Infecciones debidas a otras micobacterias	1	-	-	-	-	-	-	-	-	-
A32. Listeriosis	1	-	-	-	-	-	-	-	-	-
A33. Tétanos neonatal	-	-	-	-	-	-	-	-	-	-
A34. Tétanos obstétrico	-	-	-	-	-	-	-	-	-	-
A35. Otros tétanos	-	-	-	-	-	-	-	-	-	-
A36. Difteria	-	-	-	-	-	-	-	-	-	-
A37. Tos ferina [tos convulsiva]	-	-	-	-	-	-	-	-	-	-
A38. Escarlatina	-	-	-	-	-	-	-	-	-	-
A39. Infección meningocócica	2	-	-	-	2	-	-	-	-	-
A40. Septicemia estreptocócica	1	-	-	-	-	-	-	-	-	-
A41. Otras septicemias	25	-	-	-	-	-	-	-	1	2
A42. Actinomicosis	-	-	-	-	-	-	-	-	-	-
A43. Nocardiosis	-	-	-	-	-	-	-	-	-	-
A44. Bartonelosis	-	-	-	-	-	-	-	-	-	-
A46. Erisipela	-	-	-	-	-	-	-	-	-	-
A48. Otras enfermedades bacterianas, no clasificadas en otra parte	1	-	-	-	-	-	-	-	-	-
A49. Infección bacteriana de sitio no especificado	1	-	-	-	-	-	-	-	-	-
A50. Sífilis congénita	-	-	-	-	-	-	-	-	-	-
A51. Sífilis precoz	-	-	-	-	-	-	-	-	-	-
A52. Sífilis tardía	-	-	-	-	-	-	-	-	-	-
A53. Otras sífilis y las no especificadas	-	-	-	-	-	-	-	-	-	-
A54. Infección gonocócica	-	-	-	-	-	-	-	-	-	-
A55. Linfogranuloma (venéreo) por clamidias	-	-	-	-	-	-	-	-	-	-
A56. Otras enfermedades de transmisión sexual debidas a clamidias	-	-	-	-	-	-	-	-	-	-
A57. Chancro blando	-	-	-	-	-	-	-	-	-	-
A58. Granuloma inguinal	-	-	-	-	-	-	-	-	-	-
A59. Tricomoniasis	-	-	-	-	-	-	-	-	-	-

## 9.2. Defunciones por edad y causas a 3 caracteres. Hombres.

2002	De 40 a 44 años	De 45 a 49 años	De 50 a 54 años	De 55 a 59 años	De 60 a 64 años	De 65 a 69 años	De 70 a 74 años	De 75 a 79 años	De 80 a 84 años	De 85 y más años
<b>REGIÓN DE MURCIA</b>										
<b>Total</b>	88	118	158	203	294	514	707	834	789	892
A00. Cólera	-	-	-	-	-	-	-	-	-	-
A01. Fiebres tifoidea y paratifoidea	-	-	-	-	-	-	-	-	-	-
A02. Otras infecciones debidas a Salmonella	-	-	-	-	-	-	-	-	-	-
A03. Shigelosis	-	-	-	-	-	-	-	-	-	-
A04. Otras infecciones intestinales bacterianas	-	-	-	-	-	-	-	-	-	-
A05. Otras intoxicaciones alimentarias bacterianas	-	-	-	-	-	-	-	-	-	-
A06. Amebiasis	-	-	-	-	-	-	-	-	-	-
A07. Otras enfermedades intestinales debidas a protozoarios	-	-	-	-	-	-	-	-	-	-
A08. Infecciones intestinales debidas a virus y otros organismos especificados	-	-	-	-	-	-	-	-	-	-
A09. Diarrea y gastroenteritis de presunto origen infeccioso	-	-	-	-	-	2	1	-	-	2
A15. Tuberculosis respiratoria, confirmada bacteriológica e histológicamente	-	-	-	-	-	-	-	-	-	-
A16. Tuberculosis respiratoria, no confirmada bacteriológica o histológicamente	-	-	1	-	-	1	-	2	-	-
A17. Tuberculosis del sistema nervioso	-	-	-	-	-	-	-	-	-	-
A18. Tuberculosis de otros órganos	-	-	-	-	-	-	-	-	-	-
A19. Tuberculosis miliar	-	-	-	1	-	-	1	-	-	-
A20. Peste	-	-	-	-	-	-	-	-	-	-
A21. Tularemia	-	-	-	-	-	-	-	-	-	-
A22. Carbunco [ántrax]	-	-	-	-	-	-	-	-	-	-
A23. Brucelosis	-	-	-	-	-	-	-	-	-	-
A24. Muermo y melioidosis	-	-	-	-	-	-	-	-	-	-
A25. Fiebres por mordedura de rata	-	-	-	-	-	-	-	-	-	-
A26. Erisipeloide	-	-	-	-	-	-	-	-	-	-
A27. Leptospirosis	-	-	-	-	-	-	-	-	-	-
A28. Otras enfermedades zoonóticas bacterianas, no clasificadas en otra parte	-	-	-	-	-	-	-	-	-	-
A30. Lepra [enfermedad de Hansen]	-	-	-	-	-	-	-	-	-	-
A31. Infecciones debidas a otras micobacterias	-	-	-	-	1	-	-	-	-	-
A32. Listeriosis	-	-	-	-	1	-	-	-	-	-
A33. Tétanos neonatal	-	-	-	-	-	-	-	-	-	-
A34. Tétanos obstétrico	-	-	-	-	-	-	-	-	-	-
A35. Otros tétanos	-	-	-	-	-	-	-	-	-	-
A36. Difteria	-	-	-	-	-	-	-	-	-	-
A37. Tos ferina [tos convulsiva]	-	-	-	-	-	-	-	-	-	-
A38. Escarlatina	-	-	-	-	-	-	-	-	-	-
A39. Infección meningocócica	-	-	-	-	-	-	-	-	-	-
A40. Septicemia estreptocócica	-	-	-	-	-	-	1	-	-	-
A41. Otras septicemias	-	-	1	-	6	3	5	1	3	3
A42. Actinomicosis	-	-	-	-	-	-	-	-	-	-
A43. Nocardiosis	-	-	-	-	-	-	-	-	-	-
A44. Bartonelosis	-	-	-	-	-	-	-	-	-	-
A46. Erisipela	-	-	-	-	-	-	-	-	-	-
A48. Otras enfermedades bacterianas, no clasificadas en otra parte	-	-	-	-	-	-	1	-	-	-
A49. Infección bacteriana de sitio no especificado	-	-	-	-	-	-	-	-	-	1
A50. Sífilis congénita	-	-	-	-	-	-	-	-	-	-
A51. Sífilis precoz	-	-	-	-	-	-	-	-	-	-
A52. Sífilis tardía	-	-	-	-	-	-	-	-	-	-
A53. Otras sífilis y las no especificadas	-	-	-	-	-	-	-	-	-	-
A54. Infección gonocócica	-	-	-	-	-	-	-	-	-	-
A55. Linfogranuloma (venéreo) por clamidias	-	-	-	-	-	-	-	-	-	-
A56. Otras enfermedades de transmisión sexual debidas a clamidias	-	-	-	-	-	-	-	-	-	-
A57. Chancro blando	-	-	-	-	-	-	-	-	-	-
A58. Granuloma inguinal	-	-	-	-	-	-	-	-	-	-
A59. Tricomoniasis	-	-	-	-	-	-	-	-	-	-

## 9.2. Defunciones por edad y causas a 3 caracteres. Hombres.

2002	Total	Menos de un año	De 1 a 4 años	De 5 a 9 años	De 10 a 14 años	De 15 a 19 años	De 20 a 24 años	De 25 a 29 años	De 30 a 34 años	De 35 a 39 años
REGIÓN DE MURCIA										
A60. Infección anogenital debida a virus del herpes [herpes simple]	-	-	-	-	-	-	-	-	-	-
A63. Otras enfermedades de transmisión predominantemente sexual, no clasificadas en otra parte	-	-	-	-	-	-	-	-	-	-
A64. Enfermedad de transmisión sexual no especificada	-	-	-	-	-	-	-	-	-	-
A65. Sífilis no venérea	-	-	-	-	-	-	-	-	-	-
A66. Frambesia	-	-	-	-	-	-	-	-	-	-
A67. Pinta [carate]	-	-	-	-	-	-	-	-	-	-
A68. Fiebres recurrentes	-	-	-	-	-	-	-	-	-	-
A69. Otras infecciones causadas por espiroquetas	-	-	-	-	-	-	-	-	-	-
A70. Infección debida a Chlamydia psittaci	-	-	-	-	-	-	-	-	-	-
A71. Tracoma	-	-	-	-	-	-	-	-	-	-
A74. Otras enfermedades causadas por clamidias	-	-	-	-	-	-	-	-	-	-
A75. Tifus	-	-	-	-	-	-	-	-	-	-
A77. Fiebre maculosa [rickettsiosis transmitida por garrapatas]	-	-	-	-	-	-	-	-	-	-
A78. Fiebre Q	-	-	-	-	-	-	-	-	-	-
A79. Otras rickettsiosis	-	-	-	-	-	-	-	-	-	-
A80. Poliomielitis aguda	-	-	-	-	-	-	-	-	-	-
A81. Infecciones del sistema nervioso central por virus lento	1	-	-	-	-	-	-	-	-	-
A82. Rabia	-	-	-	-	-	-	-	-	-	-
A83. Encefalitis viral transmitida por mosquitos	-	-	-	-	-	-	-	-	-	-
A84. Encefalitis viral transmitida por garrapatas	-	-	-	-	-	-	-	-	-	-
A85. Otras encefalitis virales, no clasificadas en otra parte	-	-	-	-	-	-	-	-	-	-
A86. Encefalitis viral, no especificada	-	-	-	-	-	-	-	-	-	-
A87. Meningitis viral	-	-	-	-	-	-	-	-	-	-
A88. Otras infecciones virales del sistema nervioso central, no clasificadas en otra parte	-	-	-	-	-	-	-	-	-	-
A89. Infección viral del sistema nervioso central, no especificada	-	-	-	-	-	-	-	-	-	-
A90. Fiebre del dengue [dengue clásico]	-	-	-	-	-	-	-	-	-	-
A91. Fiebre del dengue hemorrágico	-	-	-	-	-	-	-	-	-	-
A92. Otras fiebres virales transmitidas por mosquitos	-	-	-	-	-	-	-	-	-	-
A93. Otras fiebres virales transmitidas por artrópodos, no clasificadas en otra parte	-	-	-	-	-	-	-	-	-	-
A94. Fiebre viral transmitida por artrópodos, no especificada	-	-	-	-	-	-	-	-	-	-
A95. Fiebre amarilla	-	-	-	-	-	-	-	-	-	-
A96. Fiebre hemorrágica por arenavirus	-	-	-	-	-	-	-	-	-	-
A98. Otras fiebres virales hemorrágicas, no clasificadas en otra parte	-	-	-	-	-	-	-	-	-	-
A99. Fiebre viral hemorrágica, no especificada	-	-	-	-	-	-	-	-	-	-
B00. Infecciones herpéticas [herpes simple]	-	-	-	-	-	-	-	-	-	-
B01. Varicela	-	-	-	-	-	-	-	-	-	-
B02. Herpes zoster	-	-	-	-	-	-	-	-	-	-
B03. Viruela	-	-	-	-	-	-	-	-	-	-
B04. Viruela de los monos	-	-	-	-	-	-	-	-	-	-
B05. Sarampión	-	-	-	-	-	-	-	-	-	-
B06. Rubéola [sarampión alemán]	-	-	-	-	-	-	-	-	-	-
B07. Verrugas víricas	-	-	-	-	-	-	-	-	-	-
B08. Otras infecciones víricas caracterizadas por lesiones de la piel y de las membranas mucosas, no clasificadas en otra parte	-	-	-	-	-	-	-	-	-	-
B09. Infección viral no especificada, caracterizada por lesiones de la piel y de las membranas mucosas	-	-	-	-	-	-	-	-	-	-
B15. Hepatitis aguda tipo A	-	-	-	-	-	-	-	-	-	-
B16. Hepatitis aguda tipo B	3	-	-	-	-	-	-	-	-	-
B17. Otras hepatitis virales agudas	-	-	-	-	-	-	-	-	-	-

## 9.2. Defunciones por edad y causas a 3 caracteres. Hombres.

2002	De 40 a 44 años	De 45 a 49 años	De 50 a 54 años	De 55 a 59 años	De 60 a 64 años	De 65 a 69 años	De 70 a 74 años	De 75 a 79 años	De 80 a 84 años	De 85 y más años
REGIÓN DE MURCIA										
A60. Infección anogenital debida a virus del herpes [herpes simple]	-	-	-	-	-	-	-	-	-	-
A63. Otras enfermedades de transmisión predominantemente sexual, no clasificadas en otra parte	-	-	-	-	-	-	-	-	-	-
A64. Enfermedad de transmisión sexual no especificada	-	-	-	-	-	-	-	-	-	-
A65. Sífilis no venérea	-	-	-	-	-	-	-	-	-	-
A66. Frambesia	-	-	-	-	-	-	-	-	-	-
A67. Pinta [carate]	-	-	-	-	-	-	-	-	-	-
A68. Fiebres recurrentes	-	-	-	-	-	-	-	-	-	-
A69. Otras infecciones causadas por espiroquetas	-	-	-	-	-	-	-	-	-	-
A70. Infección debida a Chlamydia psittaci	-	-	-	-	-	-	-	-	-	-
A71. Tracoma	-	-	-	-	-	-	-	-	-	-
A74. Otras enfermedades causadas por clamidias	-	-	-	-	-	-	-	-	-	-
A75. Tifus	-	-	-	-	-	-	-	-	-	-
A77. Fiebre maculosa [rickettsiosis transmitida por garrapatas]	-	-	-	-	-	-	-	-	-	-
A78. Fiebre Q	-	-	-	-	-	-	-	-	-	-
A79. Otras rickettsiosis	-	-	-	-	-	-	-	-	-	-
A80. Poliomielitis aguda	-	-	-	-	-	-	-	-	-	-
A81. Infecciones del sistema nervioso central por virus lento	-	-	-	-	-	1	-	-	-	-
A82. Rabia	-	-	-	-	-	-	-	-	-	-
A83. Encefalitis viral transmitida por mosquitos	-	-	-	-	-	-	-	-	-	-
A84. Encefalitis viral transmitida por garrapatas	-	-	-	-	-	-	-	-	-	-
A85. Otras encefalitis virales, no clasificadas en otra parte	-	-	-	-	-	-	-	-	-	-
A86. Encefalitis viral, no especificada	-	-	-	-	-	-	-	-	-	-
A87. Meningitis viral	-	-	-	-	-	-	-	-	-	-
A88. Otras infecciones virales del sistema nervioso central, no clasificadas en otra parte	-	-	-	-	-	-	-	-	-	-
A89. Infección viral del sistema nervioso central, no especificada	-	-	-	-	-	-	-	-	-	-
A90. Fiebre del dengue [dengue clásico]	-	-	-	-	-	-	-	-	-	-
A91. Fiebre del dengue hemorrágico	-	-	-	-	-	-	-	-	-	-
A92. Otras fiebres virales transmitidas por mosquitos	-	-	-	-	-	-	-	-	-	-
A93. Otras fiebres virales transmitidas por artrópodos, no clasificadas en otra parte	-	-	-	-	-	-	-	-	-	-
A94. Fiebre viral transmitida por artrópodos, no especificada	-	-	-	-	-	-	-	-	-	-
A95. Fiebre amarilla	-	-	-	-	-	-	-	-	-	-
A96. Fiebre hemorrágica por arenavirus	-	-	-	-	-	-	-	-	-	-
A98. Otras fiebres virales hemorrágicas, no clasificadas en otra parte	-	-	-	-	-	-	-	-	-	-
A99. Fiebre viral hemorrágica, no especificada	-	-	-	-	-	-	-	-	-	-
B00. Infecciones herpéticas [herpes simple]	-	-	-	-	-	-	-	-	-	-
B01. Varicela	-	-	-	-	-	-	-	-	-	-
B02. Herpes zoster	-	-	-	-	-	-	-	-	-	-
B03. Viruela	-	-	-	-	-	-	-	-	-	-
B04. Viruela de los monos	-	-	-	-	-	-	-	-	-	-
B05. Sarampión	-	-	-	-	-	-	-	-	-	-
B06. Rubéola [sarampión alemán]	-	-	-	-	-	-	-	-	-	-
B07. Verrugas víricas	-	-	-	-	-	-	-	-	-	-
B08. Otras infecciones víricas caracterizadas por lesiones de la piel y de las membranas mucosas, no clasificadas en otra parte	-	-	-	-	-	-	-	-	-	-
B09. Infección viral no especificada, caracterizada por lesiones de la piel y de las membranas mucosas	-	-	-	-	-	-	-	-	-	-
B15. Hepatitis aguda tipo A	-	-	-	-	-	-	-	-	-	-
B16. Hepatitis aguda tipo B	1	-	-	-	-	-	-	2	-	-
B17. Otras hepatitis virales agudas	-	-	-	-	-	-	-	-	-	-

## 9.2. Defunciones por edad y causas a 3 caracteres. Hombres.

2002	Total	Menos de un año	De 1 a 4 años	De 5 a 9 años	De 10 a 14 años	De 15 a 19 años	De 20 a 24 años	De 25 a 29 años	De 30 a 34 años	De 35 a 39 años
REGIÓN DE MURCIA										
B18. Hepatitis viral crónica	10	-	-	-	-	-	-	-	-	1
B19. Hepatitis viral, sin otra especificación	-	-	-	-	-	-	-	-	-	-
B20. Enfermedad por virus de la inmunodeficiencia humana [VIH], resultante en enfermedades infecciosas y parasitarias	16	-	-	-	-	-	1	-	-	6
B21. Enfermedad por virus de la inmunodeficiencia humana [VIH], resultante en tumores malignos	2	-	-	-	-	-	-	1	-	-
B22. Enfermedad por virus de la inmunodeficiencia humana [VIH], resultante en otras enfermedades especificadas	2	-	-	-	-	-	-	-	1	-
B23. Enfermedad por virus de la inmunodeficiencia humana [VIH], resultante en otras afecciones	1	-	-	-	-	-	-	-	-	1
B24. Enfermedad por virus de la inmunodeficiencia humana [VIH], sin otra especificación	5	-	-	-	-	-	-	1	2	2
B25. Enfermedad debida a virus citomegálico	-	-	-	-	-	-	-	-	-	-
B26. Parotiditis infecciosa	-	-	-	-	-	-	-	-	-	-
B27. Mononucleosis infecciosa	-	-	-	-	-	-	-	-	-	-
B30. Conjuntivitis viral	-	-	-	-	-	-	-	-	-	-
B33. Otras enfermedades virales, no clasificadas en otra parte	-	-	-	-	-	-	-	-	-	-
B34. Infección viral de sitio no especificado	-	-	-	-	-	-	-	-	-	-
B35. Dermatofitosis	-	-	-	-	-	-	-	-	-	-
B36. Otras micosis superficiales	-	-	-	-	-	-	-	-	-	-
B37. Candidiasis	-	-	-	-	-	-	-	-	-	-
B38. Coccidioidomicosis	-	-	-	-	-	-	-	-	-	-
B39. Histoplasmosis	-	-	-	-	-	-	-	-	-	-
B40. Blastomicosis	-	-	-	-	-	-	-	-	-	-
B41. Paracoccidioidomicosis	-	-	-	-	-	-	-	-	-	-
B42. Esporotricosis	-	-	-	-	-	-	-	-	-	-
B43. Cromomicosis y absceso feomicótico	-	-	-	-	-	-	-	-	-	-
B44. Aspergilosis	-	-	-	-	-	-	-	-	-	-
B45. Criptococosis	-	-	-	-	-	-	-	-	-	-
B46. Cigomicosis	-	-	-	-	-	-	-	-	-	-
B47. Micetoma	-	-	-	-	-	-	-	-	-	-
B48. Otras micosis, no clasificadas en otra parte	-	-	-	-	-	-	-	-	-	-
B49. Micosis, no especificada	1	1	-	-	-	-	-	-	-	-
B50. Paludismo [malaria] debido a Plasmodium falciparum	-	-	-	-	-	-	-	-	-	-
B51. Paludismo [malaria] debido a Plasmodium vivax	-	-	-	-	-	-	-	-	-	-
B52. Paludismo [malaria] debido a Plasmodium malariae	-	-	-	-	-	-	-	-	-	-
B53. Otro paludismo [malaria] confirmado parasitológicamente	-	-	-	-	-	-	-	-	-	-
B54. Paludismo [malaria] no especificado	-	-	-	-	-	-	-	-	-	-
B55. Leishmaniasis	-	-	-	-	-	-	-	-	-	-
B56. Tripanosomiasis africana	-	-	-	-	-	-	-	-	-	-
B57. Enfermedad de Chagas	-	-	-	-	-	-	-	-	-	-
B58. Toxoplasmosis	-	-	-	-	-	-	-	-	-	-
B59. Neumocistosis	-	-	-	-	-	-	-	-	-	-
B60. Otras enfermedades debidas a protozoarios, no clasificadas en otra parte	-	-	-	-	-	-	-	-	-	-
B64. Enfermedad debida a protozoarios, no especificada	-	-	-	-	-	-	-	-	-	-
B65. Esquistosomiasis [bilharziasis]	-	-	-	-	-	-	-	-	-	-
B66. Otras infecciones debidas a trematodos	-	-	-	-	-	-	-	-	-	-
B67. Equinococosis	-	-	-	-	-	-	-	-	-	-
B68. Teniasis	-	-	-	-	-	-	-	-	-	-
B69. Cisticercosis	-	-	-	-	-	-	-	-	-	-
B70. Difilobotriasis y esparganosis	-	-	-	-	-	-	-	-	-	-
B71. Otras infecciones debidas a cestodos	-	-	-	-	-	-	-	-	-	-
B72. Dracontiasis	-	-	-	-	-	-	-	-	-	-
B73. Oncocercosis	-	-	-	-	-	-	-	-	-	-



## 9.2. Defunciones por edad y causas a 3 caracteres. Hombres.

2002	De 40 a 44 años	De 45 a 49 años	De 50 a 54 años	De 55 a 59 años	De 60 a 64 años	De 65 a 69 años	De 70 a 74 años	De 75 a 79 años	De 80 a 84 años	De 85 y más años
REGIÓN DE MURCIA										
B18. Hepatitis viral crónica	1	1	1	2	1	1	1	-	1	-
B19. Hepatitis viral, sin otra especificación	-	-	-	-	-	-	-	-	-	-
B20. Enfermedad por virus de la inmunodeficiencia humana [VIH], resultante en enfermedades infecciosas y parasitarias	5	2	2	-	-	-	-	-	-	-
B21. Enfermedad por virus de la inmunodeficiencia humana [VIH], resultante en tumores malignos	-	1	-	-	-	-	-	-	-	-
B22. Enfermedad por virus de la inmunodeficiencia humana [VIH], resultante en otras enfermedades especificadas	1	-	-	-	-	-	-	-	-	-
B23. Enfermedad por virus de la inmunodeficiencia humana [VIH], resultante en otras afecciones	-	-	-	-	-	-	-	-	-	-
B24. Enfermedad por virus de la inmunodeficiencia humana [VIH], sin otra especificación	-	-	-	-	-	-	-	-	-	-
B25. Enfermedad debida a virus citomegálico	-	-	-	-	-	-	-	-	-	-
B26. Parotiditis infecciosa	-	-	-	-	-	-	-	-	-	-
B27. Mononucleosis infecciosa	-	-	-	-	-	-	-	-	-	-
B30. Conjuntivitis viral	-	-	-	-	-	-	-	-	-	-
B33. Otras enfermedades virales, no clasificadas en otra parte	-	-	-	-	-	-	-	-	-	-
B34. Infección viral de sitio no especificado	-	-	-	-	-	-	-	-	-	-
B35. Dermatofitosis	-	-	-	-	-	-	-	-	-	-
B36. Otras micosis superficiales	-	-	-	-	-	-	-	-	-	-
B37. Candidiasis	-	-	-	-	-	-	-	-	-	-
B38. Coccidioidomicosis	-	-	-	-	-	-	-	-	-	-
B39. Histoplasmosis	-	-	-	-	-	-	-	-	-	-
B40. Blastomicosis	-	-	-	-	-	-	-	-	-	-
B41. Paracoccidioidomicosis	-	-	-	-	-	-	-	-	-	-
B42. Esporotricosis	-	-	-	-	-	-	-	-	-	-
B43. Cromomicosis y absceso feomicótico	-	-	-	-	-	-	-	-	-	-
B44. Aspergilosis	-	-	-	-	-	-	-	-	-	-
B45. Criptococosis	-	-	-	-	-	-	-	-	-	-
B46. Cigomicosis	-	-	-	-	-	-	-	-	-	-
B47. Micetoma	-	-	-	-	-	-	-	-	-	-
B48. Otras micosis, no clasificadas en otra parte	-	-	-	-	-	-	-	-	-	-
B49. Micosis, no especificada	-	-	-	-	-	-	-	-	-	-
B50. Paludismo [malaria] debido a Plasmodium falciparum	-	-	-	-	-	-	-	-	-	-
B51. Paludismo [malaria] debido a Plasmodium vivax	-	-	-	-	-	-	-	-	-	-
B52. Paludismo [malaria] debido a Plasmodium malariae	-	-	-	-	-	-	-	-	-	-
B53. Otro paludismo [malaria] confirmado parasitológicamente	-	-	-	-	-	-	-	-	-	-
B54. Paludismo [malaria] no especificado	-	-	-	-	-	-	-	-	-	-
B55. Leishmaniasis	-	-	-	-	-	-	-	-	-	-
B56. Tripanosomiasis africana	-	-	-	-	-	-	-	-	-	-
B57. Enfermedad de Chagas	-	-	-	-	-	-	-	-	-	-
B58. Toxoplasmosis	-	-	-	-	-	-	-	-	-	-
B59. Neumocistosis	-	-	-	-	-	-	-	-	-	-
B60. Otras enfermedades debidas a protozoarios, no clasificadas en otra parte	-	-	-	-	-	-	-	-	-	-
B64. Enfermedad debida a protozoarios, no especificada	-	-	-	-	-	-	-	-	-	-
B65. Esquistosomiasis [bilharziasis]	-	-	-	-	-	-	-	-	-	-
B66. Otras infecciones debidas a trematodos	-	-	-	-	-	-	-	-	-	-
B67. Equinococosis	-	-	-	-	-	-	-	-	-	-
B68. Teniasis	-	-	-	-	-	-	-	-	-	-
B69. Cisticercosis	-	-	-	-	-	-	-	-	-	-
B70. Difilobotriasis y esparganosis	-	-	-	-	-	-	-	-	-	-
B71. Otras infecciones debidas a cestodos	-	-	-	-	-	-	-	-	-	-
B72. Dracontiasis	-	-	-	-	-	-	-	-	-	-
B73. Oncocercosis	-	-	-	-	-	-	-	-	-	-

## 9.2. Defunciones por edad y causas a 3 caracteres. Hombres.

2002	Total	Menos de un año	De 1 a 4 años	De 5 a 9 años	De 10 a 14 años	De 15 a 19 años	De 20 a 24 años	De 25 a 29 años	De 30 a 34 años	De 35 a 39 años
REGIÓN DE MURCIA										
B74. Filariasis	-	-	-	-	-	-	-	-	-	-
B75. Triquinosis	-	-	-	-	-	-	-	-	-	-
B76. Anquilostomiasis y necatoriasis	-	-	-	-	-	-	-	-	-	-
B77. Ascariasis	-	-	-	-	-	-	-	-	-	-
B78. Estrongiloidiasis	-	-	-	-	-	-	-	-	-	-
B79. Tricuriasis	-	-	-	-	-	-	-	-	-	-
B80. Enterobiasis	-	-	-	-	-	-	-	-	-	-
B81. Otras helmintiasis intestinales, no clasificadas en otra parte	-	-	-	-	-	-	-	-	-	-
B82. Parasitosis intestinales, sin otra especificación	-	-	-	-	-	-	-	-	-	-
B83. Otras helmintiasis	-	-	-	-	-	-	-	-	-	-
B85. Pediculosis y phthiriasis	-	-	-	-	-	-	-	-	-	-
B86. Escabiosis	-	-	-	-	-	-	-	-	-	-
B87. Miasis	-	-	-	-	-	-	-	-	-	-
B88. Otras infestaciones	-	-	-	-	-	-	-	-	-	-
B89. Enfermedad parasitaria, no especificada	-	-	-	-	-	-	-	-	-	-
B90. Secuelas de tuberculosis	1	-	-	-	-	-	-	-	-	-
B91. Secuelas de poliomielitis	-	-	-	-	-	-	-	-	-	-
B92. Secuelas de lepra	-	-	-	-	-	-	-	-	-	-
B94. Secuelas de otras enfermedades infecciosas y parasitarias y de las no especificadas	-	-	-	-	-	-	-	-	-	-
B95. Estreptococos y estafilococos como causa de enfermedades clasificadas en otros capítulos	-	-	-	-	-	-	-	-	-	-
B96. Otros agentes bacterianos como causa de enfermedades clasificadas en otros capítulos	-	-	-	-	-	-	-	-	-	-
B97. Agentes virales como causa de enfermedades clasificadas en otros capítulos	-	-	-	-	-	-	-	-	-	-
B99. Otras enfermedades infecciosas y las no especificadas	1	-	-	-	-	-	-	-	-	-
C00. Tumor maligno del labio	3	-	-	-	-	-	-	-	-	-
C01. Tumor maligno de la base de la lengua	3	-	-	-	-	-	-	-	-	-
C02. Tumor maligno de otras partes y de las no especificadas de la lengua	8	-	-	-	-	-	-	-	-	-
C03. Tumor maligno de la encía	-	-	-	-	-	-	-	-	-	-
C04. Tumor maligno del piso de la boca	5	-	-	-	-	-	-	-	-	-
C05. Tumor maligno del paladar	-	-	-	-	-	-	-	-	-	-
C06. Tumor maligno de otras partes y de las no especificadas de la boca	4	-	-	-	-	-	-	-	-	-
C07. Tumor maligno de la glándula parótida	2	-	-	-	-	-	-	-	-	-
C08. Tumor maligno de otras glándulas salivales mayores y de las no especificadas	1	-	-	-	-	-	-	-	-	-
C09. Tumor maligno de la amígdala	5	-	-	-	-	-	-	-	-	-
C10. Tumor maligno de la orofaringe	2	-	-	-	-	-	-	-	-	-
C11. Tumor maligno de la nasofaringe	2	-	-	-	-	-	-	-	1	-
C12. Tumor maligno del seno piriforme	3	-	-	-	-	-	-	-	-	-
C13. Tumor maligno de la hipofaringe	3	-	-	-	-	-	-	-	-	-
C14. Tumor maligno de otros sitios y de los mal definidos del labio, de la cavidad bucal y de la faringe	9	-	-	-	-	-	-	-	-	-
C15. Tumor maligno del esófago	33	-	-	-	-	-	-	-	-	1
C16. Tumor maligno del estómago	85	-	-	-	-	-	-	1	-	1
C17. Tumor maligno del intestino delgado	1	-	-	-	-	-	-	-	-	-
C18. Tumor maligno del colon	115	-	-	-	-	-	-	-	-	1
C19. Tumor maligno de la unión rectosigmoidea	11	-	-	-	-	-	-	-	-	-
C20. Tumor maligno del recto	30	-	-	-	-	-	-	1	-	-
C21. Tumor maligno del ano y del conducto anal	-	-	-	-	-	-	-	-	-	-
C22. Tumor maligno del hígado y de las vías biliares intrahepáticas	49	-	-	-	-	-	-	-	-	-
C23. Tumor maligno de la vesícula biliar	1	-	-	-	-	-	-	-	-	-
C24. Tumor maligno de otras partes y de las no especificadas de las vías biliares	9	-	-	-	-	-	-	-	-	-
C25. Tumor maligno del páncreas	49	-	-	-	-	-	-	-	-	1
C26. Tumor maligno de otros sitios y de los mal definidos de los órganos digestivos	10	-	-	-	-	-	-	-	-	-

## 9.2. Defunciones por edad y causas a 3 caracteres. Hombres.

2002	De 40 a 44 años	De 45 a 49 años	De 50 a 54 años	De 55 a 59 años	De 60 a 64 años	De 65 a 69 años	De 70 a 74 años	De 75 a 79 años	De 80 a 84 años	De 85 y más años
REGIÓN DE MURCIA										
B74. Filariasis	-	-	-	-	-	-	-	-	-	-
B75. Triquinosis	-	-	-	-	-	-	-	-	-	-
B76. Anquilostomiasis y necatoriasis	-	-	-	-	-	-	-	-	-	-
B77. Ascariasis	-	-	-	-	-	-	-	-	-	-
B78. Estrongiloidiasis	-	-	-	-	-	-	-	-	-	-
B79. Tricuriasis	-	-	-	-	-	-	-	-	-	-
B80. Enterobiasis	-	-	-	-	-	-	-	-	-	-
B81. Otras helmintiasis intestinales, no clasificadas en otra parte	-	-	-	-	-	-	-	-	-	-
B82. Parasitosis intestinales, sin otra especificación	-	-	-	-	-	-	-	-	-	-
B83. Otras helmintiasis	-	-	-	-	-	-	-	-	-	-
B85. Pediculosis y phthiriasis	-	-	-	-	-	-	-	-	-	-
B86. Escabiosis	-	-	-	-	-	-	-	-	-	-
B87. Miasis	-	-	-	-	-	-	-	-	-	-
B88. Otras infestaciones	-	-	-	-	-	-	-	-	-	-
B89. Enfermedad parasitaria, no especificada	-	-	-	-	-	-	-	-	-	-
B90. Secuelas de tuberculosis	-	-	-	1	-	-	-	-	-	-
B91. Secuelas de poliomielitis	-	-	-	-	-	-	-	-	-	-
B92. Secuelas de lepra	-	-	-	-	-	-	-	-	-	-
B94. Secuelas de otras enfermedades infecciosas y parasitarias y de las no especificadas	-	-	-	-	-	-	-	-	-	-
B95. Estreptococos y estafilococos como causa de enfermedades clasificadas en otros capítulos	-	-	-	-	-	-	-	-	-	-
B96. Otros agentes bacterianos como causa de enfermedades clasificadas en otros capítulos	-	-	-	-	-	-	-	-	-	-
B97. Agentes virales como causa de enfermedades clasificadas en otros capítulos	-	-	-	-	-	-	-	-	-	-
B99. Otras enfermedades infecciosas y las no especificadas	-	-	-	-	-	-	-	-	-	1
C00. Tumor maligno del labio	-	-	-	-	-	2	1	-	-	-
C01. Tumor maligno de la base de la lengua	1	-	-	-	-	-	2	-	-	-
C02. Tumor maligno de otras partes y de las no especificadas de la lengua	1	-	1	-	3	3	-	-	-	-
C03. Tumor maligno de la encía	-	-	-	-	-	-	-	-	-	-
C04. Tumor maligno del piso de la boca	-	-	1	-	1	1	2	-	-	-
C05. Tumor maligno del paladar	-	-	-	-	-	-	-	-	-	-
C06. Tumor maligno de otras partes y de las no especificadas de la boca	-	-	-	1	1	-	-	1	-	1
C07. Tumor maligno de la glándula parótida	-	-	-	-	-	-	-	-	1	1
C08. Tumor maligno de otras glándulas salivales mayores y de las no especificadas	-	-	-	-	-	-	1	-	-	-
C09. Tumor maligno de la amígdala	-	1	-	3	-	1	-	-	-	-
C10. Tumor maligno de la orofaringe	-	-	-	-	1	1	-	-	-	-
C11. Tumor maligno de la nasofaringe	-	-	-	-	-	1	-	-	-	-
C12. Tumor maligno del seno piriforme	-	-	-	2	1	-	-	-	-	-
C13. Tumor maligno de la hipofaringe	-	-	-	-	1	1	-	1	-	-
C14. Tumor maligno de otros sitios y de los mal definidos del labio, de la cavidad bucal y de la faringe	-	-	1	1	3	2	1	1	-	-
C15. Tumor maligno del esófago	1	4	3	3	5	4	4	6	-	2
C16. Tumor maligno del estómago	1	3	4	5	9	12	16	15	12	6
C17. Tumor maligno del intestino delgado	-	-	-	-	-	-	1	-	-	-
C18. Tumor maligno del colon	2	2	3	7	10	16	25	18	21	10
C19. Tumor maligno de la unión rectosigmoidea	-	1	-	1	2	2	2	2	1	-
C20. Tumor maligno del recto	-	-	-	1	1	3	6	11	7	-
C21. Tumor maligno del ano y del conducto anal	-	-	-	-	-	-	-	-	-	-
C22. Tumor maligno del hígado y de las vías biliares intrahepáticas	-	2	1	3	5	7	10	9	7	5
C23. Tumor maligno de la vesícula biliar	-	-	-	-	-	-	-	1	-	-
C24. Tumor maligno de otras partes y de las no especificadas de las vías biliares	-	-	-	-	-	-	3	-	2	4
C25. Tumor maligno del páncreas	-	2	3	3	2	10	11	10	4	3
C26. Tumor maligno de otros sitios y de los mal definidos de los órganos digestivos	-	-	-	-	1	2	2	3	1	1

## 9.2. Defunciones por edad y causas a 3 caracteres. Hombres.

2002	Total	Menos de un año	De 1 a 4 años	De 5 a 9 años	De 10 a 14 años	De 15 a 19 años	De 20 a 24 años	De 25 a 29 años	De 30 a 34 años	De 35 a 39 años
<b>REGIÓN DE MURCIA</b>										
C30. Tumor maligno de las fosas nasales y del oído medio	-	-	-	-	-	-	-	-	-	-
C31. Tumor maligno de los senos paranasales	3	-	-	-	-	-	-	-	-	-
C32. Tumor maligno de la laringe	51	-	-	-	-	-	-	-	-	-
C33. Tumor maligno de la tráquea	-	-	-	-	-	-	-	-	-	-
C34. Tumor maligno de los bronquios y del pulmón	434	-	-	-	-	-	1	-	-	2
C37. Tumor maligno del timo	-	-	-	-	-	-	-	-	-	-
C38. Tumor maligno del corazón, del mediastino y de la pleura	2	-	-	-	1	-	-	-	-	-
C39. Tumor maligno de otros sitios y de los mal definidos del sistema respiratorio y de los órganos intratorácicos	2	-	-	-	-	-	-	-	-	-
C40. Tumor maligno de los huesos y de los cartílagos articulares de los miembros	-	-	-	-	-	-	-	-	-	-
C41. Tumor maligno de los huesos y de los cartílagos articulares, de otros sitios y de sitios no especificados	8	-	-	-	-	1	3	1	-	-
C43. Melanoma maligno de la piel	12	-	-	-	-	-	-	-	-	-
C44. Otros tumores malignos de la piel	9	-	-	-	-	-	-	-	-	-
C45. Mesotelioma	4	-	-	-	-	-	-	-	-	-
C46. Sarcoma de Kaposi	-	-	-	-	-	-	-	-	-	-
C47. Tumor maligno de los nervios periféricos y del sistema nervioso autónomo	-	-	-	-	-	-	-	-	-	-
C48. Tumor maligno del peritoneo y del retroperitoneo	6	-	-	-	-	-	-	-	-	1
C49. Tumor maligno de otros tejidos conjuntivos y de tejidos blandos	6	-	-	-	-	-	-	-	1	-
C50. Tumor maligno de la mama	2	-	-	-	-	-	-	-	-	-
C51. Tumor maligno de la vulva	-	-	-	-	-	-	-	-	-	-
C52. Tumor maligno de la vagina	-	-	-	-	-	-	-	-	-	-
C53. Tumor maligno del cuello del útero	-	-	-	-	-	-	-	-	-	-
C54. Tumor maligno del cuerpo del útero	-	-	-	-	-	-	-	-	-	-
C55. Tumor maligno del útero, parte no especificada	-	-	-	-	-	-	-	-	-	-
C56. Tumor maligno del ovario	-	-	-	-	-	-	-	-	-	-
C57. Tumor maligno de otros órganos genitales femeninos y de los no especificados	-	-	-	-	-	-	-	-	-	-
C58. Tumor maligno de la placenta	-	-	-	-	-	-	-	-	-	-
C60. Tumor maligno del pene	1	-	-	-	-	-	-	-	-	-
C61. Tumor maligno de la próstata	134	-	-	-	-	-	-	-	-	-
C62. Tumor maligno del testículo	-	-	-	-	-	-	-	-	-	-
C63. Tumor maligno de otros órganos genitales masculinos y de los no especificados	-	-	-	-	-	-	-	-	-	-
C64. Tumor maligno del riñón, excepto de la pelvis renal	15	-	-	-	-	-	-	-	-	-
C65. Tumor maligno de la pelvis renal	1	-	-	-	-	-	-	-	-	-
C66. Tumor maligno del uréter	1	-	-	-	-	-	-	-	-	-
C67. Tumor maligno de la vejiga urinaria	89	-	-	-	-	-	1	-	-	-
C68. Tumor maligno de otros órganos urinarios y de los no especificados	2	-	-	-	-	-	-	-	-	-
C69. Tumor maligno del ojo y sus anexos	4	-	-	-	-	-	-	-	-	-
C70. Tumor maligno de las meninges	-	-	-	-	-	-	-	-	-	-
C71. Tumor maligno del encéfalo	22	-	-	1	-	-	1	1	-	-
C72. Tumor maligno de la médula espinal, de los nervios craneales y de otras partes del sistema nervioso central	1	-	-	-	-	1	-	-	-	-
C73. Tumor maligno de la glándula tiroides	2	-	-	-	-	-	-	-	-	-
C74. Tumor maligno de la glándula suprarrenal	-	-	-	-	-	-	-	-	-	-
C75. Tumor maligno de otras glándulas endocrinas y de estructuras afines	1	-	-	-	-	-	-	-	-	-
C76. Tumor maligno de otros sitios y de sitios mal definidos	14	-	-	-	-	-	-	-	-	-
C77. Tumor maligno secundario y el no especificado de los ganglios linfáticos	-	-	-	-	-	-	-	-	-	-

## 9.2. Defunciones por edad y causas a 3 caracteres. Hombres.

2002	De 40 a 44 años	De 45 a 49 años	De 50 a 54 años	De 55 a 59 años	De 60 a 64 años	De 65 a 69 años	De 70 a 74 años	De 75 a 79 años	De 80 a 84 años	De 85 y más años
REGIÓN DE MURCIA										
C30. Tumor maligno de las fosas nasales y del oído medio	-	-	-	-	-	-	-	-	-	-
C31. Tumor maligno de los senos paranasales	-	-	-	-	-	1	-	-	1	1
C32. Tumor maligno de la laringe	-	6	6	4	2	9	8	10	5	1
C33. Tumor maligno de la tráquea	-	-	-	-	-	-	-	-	-	-
C34. Tumor maligno de los bronquios y del pulmón	6	14	27	40	54	74	84	61	48	23
C37. Tumor maligno del timo	-	-	-	-	-	-	-	-	-	-
C38. Tumor maligno del corazón, del mediastino y de la pleura	-	-	1	-	-	-	-	-	-	-
C39. Tumor maligno de otros sitios y de los mal definidos del sistema respiratorio y de los órganos intratorácicos	-	-	-	-	-	-	-	1	1	-
C40. Tumor maligno de los huesos y de los cartílagos articulares de los miembros	-	-	-	-	-	-	-	-	-	-
C41. Tumor maligno de los huesos y de los cartílagos articulares, de otros sitios y de sitios no especificados	-	1	-	-	1	-	-	-	1	-
C43. Melanoma maligno de la piel	-	-	2	2	2	-	3	1	-	2
C44. Otros tumores malignos de la piel	-	-	-	1	-	-	1	2	1	4
C45. Mesotelioma	-	-	-	1	-	1	1	1	-	-
C46. Sarcoma de Kaposi	-	-	-	-	-	-	-	-	-	-
C47. Tumor maligno de los nervios periféricos y del sistema nervioso autónomo	-	-	-	-	-	-	-	-	-	-
C48. Tumor maligno del peritoneo y del retroperitoneo	-	-	1	1	1	-	-	1	-	1
C49. Tumor maligno de otros tejidos conjuntivos y de tejidos blandos	-	1	-	-	1	1	2	-	-	-
C50. Tumor maligno de la mama	-	-	-	-	2	-	-	-	-	-
C51. Tumor maligno de la vulva	-	-	-	-	-	-	-	-	-	-
C52. Tumor maligno de la vagina	-	-	-	-	-	-	-	-	-	-
C53. Tumor maligno del cuello del útero	-	-	-	-	-	-	-	-	-	-
C54. Tumor maligno del cuerpo del útero	-	-	-	-	-	-	-	-	-	-
C55. Tumor maligno del útero, parte no especificada	-	-	-	-	-	-	-	-	-	-
C56. Tumor maligno del ovario	-	-	-	-	-	-	-	-	-	-
C57. Tumor maligno de otros órganos genitales femeninos y de los no especificados	-	-	-	-	-	-	-	-	-	-
C58. Tumor maligno de la placenta	-	-	-	-	-	-	-	-	-	-
C60. Tumor maligno del pene	-	-	-	-	-	-	-	-	-	1
C61. Tumor maligno de la próstata	-	-	1	-	8	14	19	21	38	33
C62. Tumor maligno del testículo	-	-	-	-	-	-	-	-	-	-
C63. Tumor maligno de otros órganos genitales masculinos y de los no especificados	-	-	-	-	-	-	-	-	-	-
C64. Tumor maligno del riñón, excepto de la pelvis renal	1	1	3	-	1	3	4	-	1	1
C65. Tumor maligno de la pelvis renal	-	-	-	1	-	-	-	-	-	-
C66. Tumor maligno del uréter	-	-	-	-	-	-	-	-	1	-
C67. Tumor maligno de la vejiga urinaria	-	-	2	5	8	17	10	20	18	8
C68. Tumor maligno de otros órganos urinarios y de los no especificados	-	-	-	1	-	-	-	1	-	-
C69. Tumor maligno del ojo y sus anexos	-	-	-	-	-	-	1	2	-	1
C70. Tumor maligno de las meninges	-	-	-	-	-	-	-	-	-	-
C71. Tumor maligno del encéfalo	1	1	2	3	1	4	2	3	2	-
C72. Tumor maligno de la médula espinal, de los nervios craneales y de otras partes del sistema nervioso central	-	-	-	-	-	-	-	-	-	-
C73. Tumor maligno de la glándula tiroides	-	-	-	-	-	-	2	-	-	-
C74. Tumor maligno de la glándula suprarrenal	-	-	-	-	-	-	-	-	-	-
C75. Tumor maligno de otras glándulas endocrinas y de estructuras afines	-	-	-	-	1	-	-	-	-	-
C76. Tumor maligno de otros sitios y de sitios mal definidos	1	-	-	-	3	2	1	2	2	3
C77. Tumor maligno secundario y el no especificado de los ganglios linfáticos	-	-	-	-	-	-	-	-	-	-

## 9.2. Defunciones por edad y causas a 3 caracteres. Hombres.

2002	Total	Menos de un año	De 1 a 4 años	De 5 a 9 años	De 10 a 14 años	De 15 a 19 años	De 20 a 24 años	De 25 a 29 años	De 30 a 34 años	De 35 a 39 años
<b>REGIÓN DE MURCIA</b>										
C78. Tumor maligno secundario de los órganos respiratorios y digestivos	17	-	-	-	-	-	-	-	-	-
C79. Tumor maligno secundario de otros sitios	4	-	-	-	-	-	-	-	-	-
C80. Tumor maligno de sitios no especificados	57	-	-	-	-	-	-	1	-	1
C81. Enfermedad de Hodgkin	2	-	-	-	-	-	1	-	-	-
C82. Linfoma no-Hodgkin folicular [nodular]	-	-	-	-	-	-	-	-	-	-
C83. Linfoma no-Hodgkin difuso	5	-	-	-	-	-	-	-	1	1
C84. Linfoma de células T, periférico y cutáneo	3	-	-	-	-	-	-	-	-	-
C85. Linfoma no-Hodgkin de otro tipo y el no especificado	20	-	-	1	-	-	-	-	1	-
C88. Enfermedades inmunoproliferativas malignas	3	-	-	-	-	-	-	-	-	-
C90. Mieloma múltiple y tumores malignos de células plasmáticas	14	-	-	-	-	-	-	-	-	-
C91. Leucemia linfoide	11	-	-	-	-	-	1	-	-	-
C92. Leucemia mieloide	23	-	-	-	-	1	-	2	-	2
C93. Leucemia monocítica	2	-	-	-	-	-	-	-	-	-
C94. Otras leucemias de tipo celular especificado	-	-	-	-	-	-	-	-	-	-
C95. Leucemia de células de tipo no especificado	4	-	-	-	-	-	-	1	-	-
C96. Otros tumores malignos y los no especificados del tejido linfático, de los órganos hematopoyéticos y de tejidos afines	3	-	1	-	-	-	-	-	-	-
C97. Tumores malignos (primarios) de sitios múltiples independientes	13	-	-	-	-	-	-	-	-	-
D00. Carcinoma in situ de la cavidad bucal, del esófago y del estómago	-	-	-	-	-	-	-	-	-	-
D01. Carcinoma in situ de otros órganos digestivos y de los no especificados	-	-	-	-	-	-	-	-	-	-
D02. Carcinoma in situ del sistema respiratorio y del oído medio	-	-	-	-	-	-	-	-	-	-
D03. Melanoma in situ	-	-	-	-	-	-	-	-	-	-
D04. Carcinoma in situ de la piel	-	-	-	-	-	-	-	-	-	-
D05. Carcinoma in situ de la mama	-	-	-	-	-	-	-	-	-	-
D06. Carcinoma in situ del cuello del útero	-	-	-	-	-	-	-	-	-	-
D07. Carcinoma in situ de otros órganos genitales y de los no especificados	-	-	-	-	-	-	-	-	-	-
D09. Carcinoma in situ de otros sitios y de los no especificados	-	-	-	-	-	-	-	-	-	-
D10. Tumor benigno de la boca y de la faringe	-	-	-	-	-	-	-	-	-	-
D11. Tumor benigno de las glándulas salivales mayores	-	-	-	-	-	-	-	-	-	-
D12. Tumor benigno del colon, del recto, del conducto anal y del ano	1	-	-	-	-	-	-	-	-	-
D13. Tumor benigno de otras partes y de las mal definidas del sistema digestivo	-	-	-	-	-	-	-	-	-	-
D14. Tumor benigno del oído medio y del sistema respiratorio	-	-	-	-	-	-	-	-	-	-
D15. Tumor benigno de otros órganos intratorácicos y de los no especificados	-	-	-	-	-	-	-	-	-	-
D16. Tumor benigno del hueso y del cartílago articular	-	-	-	-	-	-	-	-	-	-
D17. Tumores benignos lipomatosos	-	-	-	-	-	-	-	-	-	-
D18. Hemangioma y linfangioma de cualquier sitio	-	-	-	-	-	-	-	-	-	-
D19. Tumores benignos del tejido mesotelial	-	-	-	-	-	-	-	-	-	-
D20. Tumor benigno del tejido blando del peritoneo y del retroperitoneo	1	-	-	-	-	-	-	-	-	-
D21. Otros tumores benignos del tejido conjuntivo y de los tejidos blandos	-	-	-	-	-	-	-	-	-	-
D22. Nevo melanocítico	-	-	-	-	-	-	-	-	-	-
D23. Otros tumores benignos de la piel	-	-	-	-	-	-	-	-	-	-
D24. Tumor benigno de la mama	-	-	-	-	-	-	-	-	-	-
D25. Leiomioma del útero	-	-	-	-	-	-	-	-	-	-
D26. Otros tumores benignos del útero	-	-	-	-	-	-	-	-	-	-
D27. Tumor benigno del ovario	-	-	-	-	-	-	-	-	-	-

## 9.2. Defunciones por edad y causas a 3 caracteres. Hombres.

2002	De 40 a 44 años	De 45 a 49 años	De 50 a 54 años	De 55 a 59 años	De 60 a 64 años	De 65 a 69 años	De 70 a 74 años	De 75 a 79 años	De 80 a 84 años	De 85 y más años
REGIÓN DE MURCIA										
C78. Tumor maligno secundario de los órganos respiratorios y digestivos	1	-	1	1	1	3	1	6	1	2
C79. Tumor maligno secundario de otros sitios	-	1	-	1	-	-	-	1	-	1
C80. Tumor maligno de sitios no especificados	-	2	2	1	9	5	7	13	5	11
C81. Enfermedad de Hodgkin	-	1	-	-	-	-	-	-	-	-
C82. Linfoma no-Hodgkin folicular [nodular]	-	-	-	-	-	-	-	-	-	-
C83. Linfoma no-Hodgkin difuso	-	1	-	-	-	-	-	2	-	-
C84. Linfoma de células T, periférico y cutáneo	-	-	1	-	-	-	1	1	-	-
C85. Linfoma no-Hodgkin de otro tipo y el no especificado	1	-	1	-	4	1	3	6	1	1
C88. Enfermedades inmunoproliferativas malignas	-	-	-	-	-	-	-	1	1	1
C90. Mieloma múltiple y tumores malignos de células plasmáticas	-	-	2	1	-	1	4	3	2	1
C91. Leucemia linfoide	-	2	-	-	1	-	2	2	-	3
C92. Leucemia mieloide	2	-	-	-	2	2	5	3	2	2
C93. Leucemia monocítica	-	-	-	-	-	-	2	-	-	-
C94. Otras leucemias de tipo celular especificado	-	-	-	-	-	-	-	-	-	-
C95. Leucemia de células de tipo no especificado	-	-	-	1	-	1	-	1	-	-
C96. Otros tumores malignos y los no especificados del tejido linfático, de los órganos hematopoyéticos y de tejidos afines	-	-	-	-	-	-	1	-	1	-
C97. Tumores malignos (primarios) de sitios múltiples independientes	-	1	-	-	1	-	2	4	2	3
D00. Carcinoma in situ de la cavidad bucal, del esófago y del estómago	-	-	-	-	-	-	-	-	-	-
D01. Carcinoma in situ de otros órganos digestivos y de los no especificados	-	-	-	-	-	-	-	-	-	-
D02. Carcinoma in situ del sistema respiratorio y del oído medio	-	-	-	-	-	-	-	-	-	-
D03. Melanoma in situ	-	-	-	-	-	-	-	-	-	-
D04. Carcinoma in situ de la piel	-	-	-	-	-	-	-	-	-	-
D05. Carcinoma in situ de la mama	-	-	-	-	-	-	-	-	-	-
D06. Carcinoma in situ del cuello del útero	-	-	-	-	-	-	-	-	-	-
D07. Carcinoma in situ de otros órganos genitales y de los no especificados	-	-	-	-	-	-	-	-	-	-
D09. Carcinoma in situ de otros sitios y de los no especificados	-	-	-	-	-	-	-	-	-	-
D10. Tumor benigno de la boca y de la faringe	-	-	-	-	-	-	-	-	-	-
D11. Tumor benigno de las glándulas salivales mayores	-	-	-	-	-	-	-	-	-	-
D12. Tumor benigno del colon, del recto, del conducto anal y del ano	-	-	-	-	-	-	-	-	1	-
D13. Tumor benigno de otras partes y de las mal definidas del sistema digestivo	-	-	-	-	-	-	-	-	-	-
D14. Tumor benigno del oído medio y del sistema respiratorio	-	-	-	-	-	-	-	-	-	-
D15. Tumor benigno de otros órganos intratorácicos y de los no especificados	-	-	-	-	-	-	-	-	-	-
D16. Tumor benigno del hueso y del cartílago articular	-	-	-	-	-	-	-	-	-	-
D17. Tumores benignos lipomatosos	-	-	-	-	-	-	-	-	-	-
D18. Hemangioma y linfangioma de cualquier sitio	-	-	-	-	-	-	-	-	-	-
D19. Tumores benignos del tejido mesotelial	-	-	-	-	-	-	-	-	-	-
D20. Tumor benigno del tejido blando del peritoneo y del retroperitoneo	-	-	-	-	-	-	1	-	-	-
D21. Otros tumores benignos del tejido conjuntivo y de los tejidos blandos	-	-	-	-	-	-	-	-	-	-
D22. Nevo melanocítico	-	-	-	-	-	-	-	-	-	-
D23. Otros tumores benignos de la piel	-	-	-	-	-	-	-	-	-	-
D24. Tumor benigno de la mama	-	-	-	-	-	-	-	-	-	-
D25. Leiomioma del útero	-	-	-	-	-	-	-	-	-	-
D26. Otros tumores benignos del útero	-	-	-	-	-	-	-	-	-	-
D27. Tumor benigno del ovario	-	-	-	-	-	-	-	-	-	-

## 9.2. Defunciones por edad y causas a 3 caracteres. Hombres.

2002	Total	Menos de un año	De 1 a 4 años	De 5 a 9 años	De 10 a 14 años	De 15 a 19 años	De 20 a 24 años	De 25 a 29 años	De 30 a 34 años	De 35 a 39 años
<b>REGIÓN DE MURCIA</b>										
D28. Tumor benigno de otros órganos genitales femeninos y de los no especificados	-	-	-	-	-	-	-	-	-	-
D29. Tumor benigno de los órganos genitales masculinos	-	-	-	-	-	-	-	-	-	-
D30. Tumor benigno de los órganos urinarios	-	-	-	-	-	-	-	-	-	-
D31. Tumor benigno del ojo y sus anexos	-	-	-	-	-	-	-	-	-	-
D32. Tumores benignos de las meninges	4	-	-	-	-	-	-	-	-	-
D33. Tumor benigno del encéfalo y de otras partes del sistema nervioso central	-	-	-	-	-	-	-	-	-	-
D34. Tumor benigno de la glándula tiroides	-	-	-	-	-	-	-	-	-	-
D35. Tumor benigno de otras glándulas endocrinas y de las no especificadas	1	-	-	-	-	-	-	-	-	-
D36. Tumor benigno de otros sitios y de los no especificados	-	-	-	-	-	-	-	-	-	-
D37. Tumor de comportamiento incierto o desconocido de la cavidad bucal y de los órganos digestivos	7	-	-	-	-	-	-	-	-	-
D38. Tumor de comportamiento incierto o desconocido del oído medio y de los órganos respiratorios e intratorácicos	4	-	-	-	-	-	-	-	-	-
D39. Tumor de comportamiento incierto o desconocido de los órganos genitales femeninos	-	-	-	-	-	-	-	-	-	-
D40. Tumor de comportamiento incierto o desconocido de los órganos genitales masculinos	1	-	-	-	-	-	-	-	-	-
D41. Tumor de comportamiento incierto o desconocido de los órganos urinarios	8	-	-	-	-	-	-	-	-	-
D42. Tumor de comportamiento incierto o desconocido de las meninges	-	-	-	-	-	-	-	-	-	-
D43. Tumor de comportamiento incierto o desconocido del encéfalo y del sistema nervioso central	6	-	-	-	-	-	-	-	-	-
D44. Tumor de comportamiento incierto o desconocido de las glándulas endocrinas	-	-	-	-	-	-	-	-	-	-
D45. Policitemia vera	-	-	-	-	-	-	-	-	-	-
D46. Síndromes mielodisplásicos	15	-	-	-	-	-	-	-	-	-
D47. Otros tumores de comportamiento incierto o desconocido del tejido linfático, de los órganos hematopoyéticos y de tejidos afines	4	-	-	-	-	-	-	-	-	-
D48. Tumor de comportamiento incierto o desconocido de otros sitios y de los no especificados	1	-	-	-	-	-	-	-	-	-
D50. Anemias por deficiencia de hierro	1	-	-	-	-	-	-	-	-	-
D51. Anemia por deficiencia de vitamina B12	-	-	-	-	-	-	-	-	-	-
D52. Anemia por deficiencia de folatos	-	-	-	-	-	-	-	-	-	-
D53. Otras anemias nutricionales	-	-	-	-	-	-	-	-	-	-
D55. Anemia debida a trastornos enzimáticos	-	-	-	-	-	-	-	-	-	-
D56. Talasemia	-	-	-	-	-	-	-	-	-	-
D57. Trastornos falciformes	-	-	-	-	-	-	-	-	-	-
D58. Otras anemias hemolíticas hereditarias	-	-	-	-	-	-	-	-	-	-
D59. Anemia hemolítica adquirida	-	-	-	-	-	-	-	-	-	-
D60. Aplasia adquirida, exclusiva de la serie roja [eritroblastopenia]	-	-	-	-	-	-	-	-	-	-
D61. Otras anemias aplásticas	2	-	-	-	-	-	-	1	-	-
D62. Anemia posthemorrágica aguda	-	-	-	-	-	-	-	-	-	-
D64. Otras anemias	3	-	-	-	-	-	-	-	-	-
D65. Coagulación intravascular diseminada [síndrome de defibrinación]	-	-	-	-	-	-	-	-	-	-
D66. Deficiencia hereditaria del factor VIII	1	-	-	-	-	-	-	-	-	-
D67. Deficiencia hereditaria del factor IX	-	-	-	-	-	-	-	-	-	-
D68. Otros defectos de la coagulación	-	-	-	-	-	-	-	-	-	-
D69. Púrpura y otras afecciones hemorrágicas	1	-	-	-	-	-	-	-	-	-
D70. Agranulocitosis	-	-	-	-	-	-	-	-	-	-
D71. Trastornos funcionales de los polimorfonucleares neutrófilos	-	-	-	-	-	-	-	-	-	-



## 9.2. Defunciones por edad y causas a 3 caracteres. Hombres.

2002	De 40 a 44 años	De 45 a 49 años	De 50 a 54 años	De 55 a 59 años	De 60 a 64 años	De 65 a 69 años	De 70 a 74 años	De 75 a 79 años	De 80 a 84 años	De 85 y más años
REGIÓN DE MURCIA										
D28. Tumor benigno de otros órganos genitales femeninos y de los no especificados	-	-	-	-	-	-	-	-	-	-
D29. Tumor benigno de los órganos genitales masculinos	-	-	-	-	-	-	-	-	-	-
D30. Tumor benigno de los órganos urinarios	-	-	-	-	-	-	-	-	-	-
D31. Tumor benigno del ojo y sus anexos	-	-	-	-	-	-	-	-	-	-
D32. Tumores benignos de las meninges	-	-	-	-	-	-	1	-	2	1
D33. Tumor benigno del encéfalo y de otras partes del sistema nervioso central	-	-	-	-	-	-	-	-	-	-
D34. Tumor benigno de la glándula tiroides	-	-	-	-	-	-	-	-	-	-
D35. Tumor benigno de otras glándulas endocrinas y de las no especificadas	-	-	-	-	-	-	-	1	-	-
D36. Tumor benigno de otros sitios y de los no especificados	-	-	-	-	-	-	-	-	-	-
D37. Tumor de comportamiento incierto o desconocido de la cavidad bucal y de los órganos digestivos	1	-	-	-	-	1	1	1	3	-
D38. Tumor de comportamiento incierto o desconocido del oído medio y de los órganos respiratorios e intratorácicos	-	-	-	-	-	-	1	2	-	1
D39. Tumor de comportamiento incierto o desconocido de los órganos genitales femeninos	-	-	-	-	-	-	-	-	-	-
D40. Tumor de comportamiento incierto o desconocido de los órganos genitales masculinos	-	-	-	-	-	-	-	-	-	1
D41. Tumor de comportamiento incierto o desconocido de los órganos urinarios	-	-	-	-	-	1	-	-	5	2
D42. Tumor de comportamiento incierto o desconocido de las meninges	-	-	-	-	-	-	-	-	-	-
D43. Tumor de comportamiento incierto o desconocido del encéfalo y del sistema nervioso central	-	-	-	-	1	1	1	1	1	1
D44. Tumor de comportamiento incierto o desconocido de las glándulas endocrinas	-	-	-	-	-	-	-	-	-	-
D45. Policitemia vera	-	-	-	-	-	-	-	-	-	-
D46. Síndromes mielodisplásicos	-	-	-	-	-	2	3	6	-	4
D47. Otros tumores de comportamiento incierto o desconocido del tejido linfático, de los órganos hematopoyéticos y de tejidos afines	-	-	-	-	-	-	-	1	3	-
D48. Tumor de comportamiento incierto o desconocido de otros sitios y de los no especificados	-	-	-	-	1	-	-	-	-	-
D50. Anemias por deficiencia de hierro	-	-	-	-	-	-	-	-	1	-
D51. Anemia por deficiencia de vitamina B12	-	-	-	-	-	-	-	-	-	-
D52. Anemia por deficiencia de folatos	-	-	-	-	-	-	-	-	-	-
D53. Otras anemias nutricionales	-	-	-	-	-	-	-	-	-	-
D55. Anemia debida a trastornos enzimáticos	-	-	-	-	-	-	-	-	-	-
D56. Talasemia	-	-	-	-	-	-	-	-	-	-
D57. Trastornos falciformes	-	-	-	-	-	-	-	-	-	-
D58. Otras anemias hemolíticas hereditarias	-	-	-	-	-	-	-	-	-	-
D59. Anemia hemolítica adquirida	-	-	-	-	-	-	-	-	-	-
D60. Aplasia adquirida, exclusiva de la serie roja [eritroblastopenia]	-	-	-	-	-	-	-	-	-	-
D61. Otras anemias aplásticas	-	-	-	-	-	-	1	-	-	-
D62. Anemia posthemorrágica aguda	-	-	-	-	-	-	-	-	-	-
D64. Otras anemias	-	-	-	-	-	-	-	2	-	1
D65. Coagulación intravascular diseminada [síndrome de defibrinación]	-	-	-	-	-	-	-	-	-	-
D66. Deficiencia hereditaria del factor VIII	1	-	-	-	-	-	-	-	-	-
D67. Deficiencia hereditaria del factor IX	-	-	-	-	-	-	-	-	-	-
D68. Otros defectos de la coagulación	-	-	-	-	-	-	-	-	-	-
D69. Púrpura y otras afecciones hemorrágicas	-	-	-	-	-	-	-	-	-	1
D70. Agranulocitosis	-	-	-	-	-	-	-	-	-	-
D71. Trastornos funcionales de los polimorfonucleares neutrófilos	-	-	-	-	-	-	-	-	-	-

## 9.2. Defunciones por edad y causas a 3 caracteres. Hombres.

2002	Total	Menos de un año	De 1 a 4 años	De 5 a 9 años	De 10 a 14 años	De 15 a 19 años	De 20 a 24 años	De 25 a 29 años	De 30 a 34 años	De 35 a 39 años
<b>REGIÓN DE MURCIA</b>										
D72. Otros trastornos de los leucocitos	-	-	-	-	-	-	-	-	-	-
D73. Enfermedades del bazo	1	-	-	-	-	-	-	-	-	-
D74. Metahemoglobinemia	-	-	-	-	-	-	-	-	-	-
D75. Otras enfermedades de la sangre y de los órganos hematopoyéticos	-	-	-	-	-	-	-	-	-	-
D76. Ciertas enfermedades que afectan al tejido linforreticular y al sistema reticuloendotelial	-	-	-	-	-	-	-	-	-	-
D80. Inmunodeficiencia con predominio de defectos de los anticuerpos	1	-	-	-	-	-	-	-	1	-
D81. Inmunodeficiencias combinadas	-	-	-	-	-	-	-	-	-	-
D82. Inmunodeficiencia asociada con otros defectos mayores	-	-	-	-	-	-	-	-	-	-
D83. Inmunodeficiencia variable común	-	-	-	-	-	-	-	-	-	-
D84. Otras inmunodeficiencias	-	-	-	-	-	-	-	-	-	-
D86. Sarcoidosis	-	-	-	-	-	-	-	-	-	-
D89. Otros trastornos que afectan el mecanismo de la inmunidad, no clasificados en otra parte	-	-	-	-	-	-	-	-	-	-
E00. Síndrome congénito de deficiencia de yodo	-	-	-	-	-	-	-	-	-	-
E01. Trastornos tiroideos vinculados a deficiencia de yodo y afecciones relacionadas	-	-	-	-	-	-	-	-	-	-
E02. Hipotiroidismo subclínico por deficiencia de yodo	-	-	-	-	-	-	-	-	-	-
E03. Otro hipotiroidismo	-	-	-	-	-	-	-	-	-	-
E04. Otro bocio no tóxico	-	-	-	-	-	-	-	-	-	-
E05. Tirotoxicosis [hipertiroidismo]	1	-	-	-	-	-	-	-	-	-
E06. Tiroiditis	-	-	-	-	-	-	-	-	-	-
E07. Otros trastornos tiroideos	-	-	-	-	-	-	-	-	-	-
E10. Diabetes mellitus insulino dependiente	10	-	-	-	-	-	-	-	-	-
E11. Diabetes mellitus no insulino dependiente	18	-	-	-	-	-	-	-	-	-
E12. Diabetes mellitus asociada con desnutrición	-	-	-	-	-	-	-	-	-	-
E13. Otras diabetes mellitus especificadas	-	-	-	-	-	-	-	-	-	-
E14. Diabetes mellitus, no especificada	75	-	-	-	-	-	-	-	-	-
E15. Coma hipoglucémico no diabético	1	-	-	-	-	-	-	-	-	-
E16. Otros trastornos de la secreción interna del páncreas	1	-	-	-	-	-	-	-	-	-
E20. Hipoparatiroidismo	-	-	-	-	-	-	-	-	-	-
E21. Hiperparatiroidismo y otros trastornos de la glándula paratiroides	-	-	-	-	-	-	-	-	-	-
E22. Hiperfunción de la glándula hipófisis	-	-	-	-	-	-	-	-	-	-
E23. Hipofunción y otros trastornos de la glándula hipófisis	-	-	-	-	-	-	-	-	-	-
E24. Síndrome de Cushing	-	-	-	-	-	-	-	-	-	-
E25. Trastornos adrenogenitales	-	-	-	-	-	-	-	-	-	-
E26. Hiperaldosteronismo	-	-	-	-	-	-	-	-	-	-
E27. Otros trastornos de la glándula suprarrenal	-	-	-	-	-	-	-	-	-	-
E28. Disfunción ovárica	-	-	-	-	-	-	-	-	-	-
E29. Disfunción testicular	-	-	-	-	-	-	-	-	-	-
E30. Trastornos de la pubertad, no clasificados en otra parte	-	-	-	-	-	-	-	-	-	-
E31. Disfunción poliglandular	-	-	-	-	-	-	-	-	-	-
E32. Enfermedades del timo	-	-	-	-	-	-	-	-	-	-
E34. Otros trastornos endocrinos	-	-	-	-	-	-	-	-	-	-
E40. Kwashiorkor	-	-	-	-	-	-	-	-	-	-
E41. Marasmo nutricional	-	-	-	-	-	-	-	-	-	-
E42. Kwashiorkor marasmático	-	-	-	-	-	-	-	-	-	-
E43. Desnutrición proteico calórica severa no especificada	-	-	-	-	-	-	-	-	-	-
E44. Desnutrición proteico calórica de grado moderado y leve	-	-	-	-	-	-	-	-	-	-
E45. Retardo del desarrollo debido a desnutrición proteico calórica	-	-	-	-	-	-	-	-	-	-
E46. Desnutrición proteico calórica, no especificada	3	-	-	-	-	-	-	-	-	-
E50. Deficiencia de vitamina A	-	-	-	-	-	-	-	-	-	-

## 9.2. Defunciones por edad y causas a 3 caracteres. Hombres.

2002	De 40 a 44 años	De 45 a 49 años	De 50 a 54 años	De 55 a 59 años	De 60 a 64 años	De 65 a 69 años	De 70 a 74 años	De 75 a 79 años	De 80 a 84 años	De 85 y más años
REGIÓN DE MURCIA										
D72. Otros trastornos de los leucocitos	-	-	-	-	-	-	-	-	-	-
D73. Enfermedades del bazo	-	-	-	-	-	-	-	-	1	-
D74. Metahemoglobinemia	-	-	-	-	-	-	-	-	-	-
D75. Otras enfermedades de la sangre y de los órganos hematopoyéticos	-	-	-	-	-	-	-	-	-	-
D76. Ciertas enfermedades que afectan al tejido linforreticular y al sistema reticuloendotelial	-	-	-	-	-	-	-	-	-	-
D80. Inmunodeficiencia con predominio de defectos de los anticuerpos	-	-	-	-	-	-	-	-	-	-
D81. Inmunodeficiencias combinadas	-	-	-	-	-	-	-	-	-	-
D82. Inmunodeficiencia asociada con otros defectos mayores	-	-	-	-	-	-	-	-	-	-
D83. Inmunodeficiencia variable común	-	-	-	-	-	-	-	-	-	-
D84. Otras inmunodeficiencias	-	-	-	-	-	-	-	-	-	-
D86. Sarcoidosis	-	-	-	-	-	-	-	-	-	-
D89. Otros trastornos que afectan el mecanismo de la inmunidad, no clasificados en otra parte	-	-	-	-	-	-	-	-	-	-
E00. Síndrome congénito de deficiencia de yodo	-	-	-	-	-	-	-	-	-	-
E01. Trastornos tiroideos vinculados a deficiencia de yodo y afecciones relacionadas	-	-	-	-	-	-	-	-	-	-
E02. Hipotiroidismo subclínico por deficiencia de yodo	-	-	-	-	-	-	-	-	-	-
E03. Otro hipotiroidismo	-	-	-	-	-	-	-	-	-	-
E04. Otro bocio no tóxico	-	-	-	-	-	-	-	-	-	-
E05. Tirotoxicosis [hipertiroidismo]	-	-	-	-	-	-	-	1	-	-
E06. Tiroiditis	-	-	-	-	-	-	-	-	-	-
E07. Otros trastornos tiroideos	-	-	-	-	-	-	-	-	-	-
E10. Diabetes mellitus insulino dependiente	-	-	-	-	1	2	1	1	-	5
E11. Diabetes mellitus no insulino dependiente	-	-	-	-	1	2	3	3	3	6
E12. Diabetes mellitus asociada con desnutrición	-	-	-	-	-	-	-	-	-	-
E13. Otras diabetes mellitus especificadas	-	-	-	-	-	-	-	-	-	-
E14. Diabetes mellitus, no especificada	-	2	1	2	4	11	14	16	12	13
E15. Coma hipoglucémico no diabético	-	-	-	-	-	-	-	-	-	1
E16. Otros trastornos de la secreción interna del páncreas	1	-	-	-	-	-	-	-	-	-
E20. Hipoparatiroidismo	-	-	-	-	-	-	-	-	-	-
E21. Hiperparatiroidismo y otros trastornos de la glándula paratiroides	-	-	-	-	-	-	-	-	-	-
E22. Hiperfunción de la glándula hipófisis	-	-	-	-	-	-	-	-	-	-
E23. Hipofunción y otros trastornos de la glándula hipófisis	-	-	-	-	-	-	-	-	-	-
E24. Síndrome de Cushing	-	-	-	-	-	-	-	-	-	-
E25. Trastornos adrenogenitales	-	-	-	-	-	-	-	-	-	-
E26. Hiperaldosteronismo	-	-	-	-	-	-	-	-	-	-
E27. Otros trastornos de la glándula suprarrenal	-	-	-	-	-	-	-	-	-	-
E28. Disfunción ovárica	-	-	-	-	-	-	-	-	-	-
E29. Disfunción testicular	-	-	-	-	-	-	-	-	-	-
E30. Trastornos de la pubertad, no clasificados en otra parte	-	-	-	-	-	-	-	-	-	-
E31. Disfunción poliglandular	-	-	-	-	-	-	-	-	-	-
E32. Enfermedades del timo	-	-	-	-	-	-	-	-	-	-
E34. Otros trastornos endocrinos	-	-	-	-	-	-	-	-	-	-
E40. Kwashiorkor	-	-	-	-	-	-	-	-	-	-
E41. Marasmo nutricional	-	-	-	-	-	-	-	-	-	-
E42. Kwashiorkor marasmático	-	-	-	-	-	-	-	-	-	-
E43. Desnutrición proteico calórica severa no especificada	-	-	-	-	-	-	-	-	-	-
E44. Desnutrición proteico calórica de grado moderado y leve	-	-	-	-	-	-	-	-	-	-
E45. Retardo del desarrollo debido a desnutrición proteico calórica	-	-	-	-	-	-	-	-	-	-
E46. Desnutrición proteico calórica, no especificada	-	-	-	-	-	-	-	1	2	-
E50. Deficiencia de vitamina A	-	-	-	-	-	-	-	-	-	-

## 9.2. Defunciones por edad y causas a 3 caracteres. Hombres.

2002	Total	Menos de un año	De 1 a 4 años	De 5 a 9 años	De 10 a 14 años	De 15 a 19 años	De 20 a 24 años	De 25 a 29 años	De 30 a 34 años	De 35 a 39 años
<b>REGIÓN DE MURCIA</b>										
E51. Deficiencia de tiamina	-	-	-	-	-	-	-	-	-	-
E52. Deficiencia de niacina [pelagra]	-	-	-	-	-	-	-	-	-	-
E53. Deficiencias de otras vitaminas del grupo B	-	-	-	-	-	-	-	-	-	-
E54. Deficiencia de ácido ascórbico	-	-	-	-	-	-	-	-	-	-
E55. Deficiencia de vitamina D	-	-	-	-	-	-	-	-	-	-
E56. Otras deficiencias de vitaminas	-	-	-	-	-	-	-	-	-	-
E58. Deficiencia dietética de calcio	-	-	-	-	-	-	-	-	-	-
E59. Deficiencia dietética de selenio	-	-	-	-	-	-	-	-	-	-
E60. Deficiencia dietética de zinc	-	-	-	-	-	-	-	-	-	-
E61. Deficiencias de otros elementos nutricionales	-	-	-	-	-	-	-	-	-	-
E63. Otras deficiencias nutricionales	-	-	-	-	-	-	-	-	-	-
E64. Secuelas de la desnutrición y de otras deficiencias nutricionales	-	-	-	-	-	-	-	-	-	-
E65. Adiposidad localizada	-	-	-	-	-	-	-	-	-	-
E66. Obesidad	5	-	-	-	-	-	-	-	1	-
E67. Otros tipos de hiperalimentación	-	-	-	-	-	-	-	-	-	-
E68. Secuelas de hiperalimentación	-	-	-	-	-	-	-	-	-	-
E70. Trastornos del metabolismo de los aminoácidos aromáticos	-	-	-	-	-	-	-	-	-	-
E71. Trastornos del metabolismo de los aminoácidos de cadena ramificada y de los ácidos grasos	-	-	-	-	-	-	-	-	-	-
E72. Otros trastornos del metabolismo de los aminoácidos	-	-	-	-	-	-	-	-	-	-
E73. Intolerancia a la lactosa	-	-	-	-	-	-	-	-	-	-
E74. Otros trastornos del metabolismo de los carbohidratos	-	-	-	-	-	-	-	-	-	-
E75. Trastornos del metabolismo de los esfingolípidos y otros trastornos por almacenamiento de lípidos	-	-	-	-	-	-	-	-	-	-
E76. Trastornos del metabolismo de los glucosaminoglicanos	-	-	-	-	-	-	-	-	-	-
E77. Trastornos del metabolismo de las glucoproteínas	-	-	-	-	-	-	-	-	-	-
E78. Trastornos del metabolismo de las lipoproteínas y otras lipidemias	3	-	-	-	-	-	-	-	-	-
E79. Trastornos del metabolismo de las purinas y de las pirimidinas	-	-	-	-	-	-	-	-	-	-
E80. Trastornos del metabolismo de las porfirinas y de la bilirrubina	-	-	-	-	-	-	-	-	-	-
E83. Trastornos del metabolismo de los minerales	-	-	-	-	-	-	-	-	-	-
E84. Fibrosis quística	1	-	-	-	1	-	-	-	-	-
E85. Amiloidosis	3	-	-	-	-	-	-	-	-	-
E86. Depleción de volumen	1	-	-	-	-	-	-	-	-	-
E87. Otros trastornos de los líquidos, de los electrolitos y del equilibrio ácido-básico	1	-	-	-	-	-	-	-	-	-
E88. Otros trastornos metabólicos	6	1	1	-	-	-	-	-	-	-
E89. Trastornos endocrinos y metabólicos consecutivos a procedimientos, no clasificados en otra parte	-	-	-	-	-	-	-	-	-	-
F01. Demencia vascular	10	-	-	-	-	-	-	-	-	-
F03. Demencia, no especificada	68	-	-	-	-	-	-	-	-	-
F04. Síndrome amnésico orgánico, no inducido por alcohol o por otras sustancias psicoactivas	-	-	-	-	-	-	-	-	-	-
F05. Delirio, no inducido por alcohol o por otras sustancias psicoactivas	-	-	-	-	-	-	-	-	-	-
F06. Otros trastornos mentales debidos a lesión y disfunción cerebral, y a enfermedad física	-	-	-	-	-	-	-	-	-	-
F07. Trastornos de la personalidad y del comportamiento debidos a enfermedad, lesión o disfunción cerebral	-	-	-	-	-	-	-	-	-	-
F09. Trastorno mental orgánico o sintomático, no especificado	-	-	-	-	-	-	-	-	-	-
F10. Trastornos mentales y del comportamiento debidos al uso de alcohol	8	-	-	-	-	-	-	-	-	-

## 9.2. Defunciones por edad y causas a 3 caracteres. Hombres.

2002	De 40 a 44 años	De 45 a 49 años	De 50 a 54 años	De 55 a 59 años	De 60 a 64 años	De 65 a 69 años	De 70 a 74 años	De 75 a 79 años	De 80 a 84 años	De 85 y más años
REGIÓN DE MURCIA										
E51. Deficiencia de tiamina	-	-	-	-	-	-	-	-	-	-
E52. Deficiencia de niacina [pelagra]	-	-	-	-	-	-	-	-	-	-
E53. Deficiencias de otras vitaminas del grupo B	-	-	-	-	-	-	-	-	-	-
E54. Deficiencia de ácido ascórbico	-	-	-	-	-	-	-	-	-	-
E55. Deficiencia de vitamina D	-	-	-	-	-	-	-	-	-	-
E56. Otras deficiencias de vitaminas	-	-	-	-	-	-	-	-	-	-
E58. Deficiencia dietética de calcio	-	-	-	-	-	-	-	-	-	-
E59. Deficiencia dietética de selenio	-	-	-	-	-	-	-	-	-	-
E60. Deficiencia dietética de zinc	-	-	-	-	-	-	-	-	-	-
E61. Deficiencias de otros elementos nutricionales	-	-	-	-	-	-	-	-	-	-
E63. Otras deficiencias nutricionales	-	-	-	-	-	-	-	-	-	-
E64. Secuelas de la desnutrición y de otras deficiencias nutricionales	-	-	-	-	-	-	-	-	-	-
E65. Adiposidad localizada	-	-	-	-	-	-	-	-	-	-
E66. Obesidad	-	1	-	-	2	-	1	-	-	-
E67. Otros tipos de hiperalimentación	-	-	-	-	-	-	-	-	-	-
E68. Secuelas de hiperalimentación	-	-	-	-	-	-	-	-	-	-
E70. Trastornos del metabolismo de los aminoácidos aromáticos	-	-	-	-	-	-	-	-	-	-
E71. Trastornos del metabolismo de los aminoácidos de cadena ramificada y de los ácidos grasos	-	-	-	-	-	-	-	-	-	-
E72. Otros trastornos del metabolismo de los aminoácidos	-	-	-	-	-	-	-	-	-	-
E73. Intolerancia a la lactosa	-	-	-	-	-	-	-	-	-	-
E74. Otros trastornos del metabolismo de los carbohidratos	-	-	-	-	-	-	-	-	-	-
E75. Trastornos del metabolismo de los esfingolípidos y otros trastornos por almacenamiento de lípidos	-	-	-	-	-	-	-	-	-	-
E76. Trastornos del metabolismo de los glucosaminoglicanos	-	-	-	-	-	-	-	-	-	-
E77. Trastornos del metabolismo de las glucoproteínas	-	-	-	-	-	-	-	-	-	-
E78. Trastornos del metabolismo de las lipoproteínas y otras lipidemias	-	-	-	-	-	2	1	-	-	-
E79. Trastornos del metabolismo de las purinas y de las pirimidinas	-	-	-	-	-	-	-	-	-	-
E80. Trastornos del metabolismo de las porfirinas y de la bilirrubina	-	-	-	-	-	-	-	-	-	-
E83. Trastornos del metabolismo de los minerales	-	-	-	-	-	-	-	-	-	-
E84. Fibrosis quística	-	-	-	-	-	-	-	-	-	-
E85. Amiloidosis	1	-	1	-	-	1	-	-	-	-
E86. Depleción de volumen	-	-	-	-	-	-	-	-	-	1
E87. Otros trastornos de los líquidos, de los electrolitos y del equilibrio ácido-básico	-	-	-	-	-	-	1	-	-	-
E88. Otros trastornos metabólicos	-	-	-	1	-	-	1	1	-	1
E89. Trastornos endocrinos y metabólicos consecutivos a procedimientos, no clasificados en otra parte	-	-	-	-	-	-	-	-	-	-
F01. Demencia vascular	-	-	-	-	-	1	3	2	1	3
F03. Demencia, no especificada	-	-	-	-	-	-	3	10	15	40
F04. Síndrome amnésico orgánico, no inducido por alcohol o por otras sustancias psicoactivas	-	-	-	-	-	-	-	-	-	-
F05. Delirio, no inducido por alcohol o por otras sustancias psicoactivas	-	-	-	-	-	-	-	-	-	-
F06. Otros trastornos mentales debidos a lesión y disfunción cerebral, y a enfermedad física	-	-	-	-	-	-	-	-	-	-
F07. Trastornos de la personalidad y del comportamiento debidos a enfermedad, lesión o disfunción cerebral	-	-	-	-	-	-	-	-	-	-
F09. Trastorno mental orgánico o sintomático, no especificado	-	-	-	-	-	-	-	-	-	-
F10. Trastornos mentales y del comportamiento debidos al uso de alcohol	-	1	1	1	1	1	2	-	1	-

## 9.2. Defunciones por edad y causas a 3 caracteres. Hombres.

2002	Total	Menos de un año	De 1 a 4 años	De 5 a 9 años	De 10 a 14 años	De 15 a 19 años	De 20 a 24 años	De 25 a 29 años	De 30 a 34 años	De 35 a 39 años
<b>REGIÓN DE MURCIA</b>										
F11. Trastornos mentales y del comportamiento debidos al uso de opiáceos	-	-	-	-	-	-	-	-	-	-
F12. Trastornos mentales y del comportamiento debidos al uso de cannabinoides	-	-	-	-	-	-	-	-	-	-
F13. Trastornos mentales y del comportamiento debidos al uso de sedantes o hipnóticos	-	-	-	-	-	-	-	-	-	-
F14. Trastornos mentales y del comportamiento debidos al uso de cocaína	-	-	-	-	-	-	-	-	-	-
F15. Trastornos mentales y del comportamiento debidos al uso de tros estimulantes, incluida la cafeína	-	-	-	-	-	-	-	-	-	-
F16. Trastornos mentales y del comportamiento debidos al uso de alucinógenos	-	-	-	-	-	-	-	-	-	-
F17. Trastornos mentales y del comportamiento debidos al uso de tabaco	1	-	-	-	-	-	-	-	-	-
F18. Trastornos mentales y del comportamiento debidos al uso de disolventes volátiles	-	-	-	-	-	-	-	-	-	-
F19. Trastornos mentales y del comportamiento debidos al uso de múltiples drogas y al uso de otras sustancias psicoactivas	1	-	-	-	-	-	-	-	-	1
F20. Esquizofrenia	-	-	-	-	-	-	-	-	-	-
F21. Trastorno esquizotípico	-	-	-	-	-	-	-	-	-	-
F22. Trastornos delirantes persistentes	-	-	-	-	-	-	-	-	-	-
F23. Trastornos psicóticos agudos y transitorios	-	-	-	-	-	-	-	-	-	-
F24. Trastorno delirante inducido	-	-	-	-	-	-	-	-	-	-
F25. Trastornos esquizoafectivos	-	-	-	-	-	-	-	-	-	-
F28. Otros trastornos psicóticos de origen no orgánico	-	-	-	-	-	-	-	-	-	-
F29. Psicosis de origen no orgánico, no especificada	-	-	-	-	-	-	-	-	-	-
F30. Episodio maniaco	-	-	-	-	-	-	-	-	-	-
F31. Trastorno afectivo bipolar	-	-	-	-	-	-	-	-	-	-
F32. Episodio depresivo	1	-	-	-	-	-	-	-	-	-
F33. Trastorno depresivo recurrente	-	-	-	-	-	-	-	-	-	-
F34. Trastornos del humor [afectivos] persistentes	-	-	-	-	-	-	-	-	-	-
F38. Otros trastornos del humor [afectivos]	-	-	-	-	-	-	-	-	-	-
F39. Trastorno del humor [afectivo], no especificado	-	-	-	-	-	-	-	-	-	-
F40. Trastornos fóbicos de ansiedad	-	-	-	-	-	-	-	-	-	-
F41. Otros trastornos de ansiedad	-	-	-	-	-	-	-	-	-	-
F42. Trastorno obsesivo-compulsivo	-	-	-	-	-	-	-	-	-	-
F43. Reacción al estrés grave y trastornos de adaptación	-	-	-	-	-	-	-	-	-	-
F44. Trastornos disociativos [de conversión]	-	-	-	-	-	-	-	-	-	-
F45. Trastornos somatomorfos	-	-	-	-	-	-	-	-	-	-
F48. Otros trastornos neuróticos	-	-	-	-	-	-	-	-	-	-
F50. Trastornos de la ingestión de alimentos	-	-	-	-	-	-	-	-	-	-
F51. Trastornos no orgánicos del sueño	-	-	-	-	-	-	-	-	-	-
F52. Disfunción sexual no ocasionada por trastorno ni enfermedad orgánicos	-	-	-	-	-	-	-	-	-	-
F53. Trastornos mentales y del comportamiento asociados con el puerperio, no clasificados en otra parte	-	-	-	-	-	-	-	-	-	-
F54. Factores psicológicos y del comportamiento asociados con trastornos o enfermedades clasificados en otra parte	-	-	-	-	-	-	-	-	-	-
F55. Abuso de sustancias que no producen dependencia	-	-	-	-	-	-	-	-	-	-
F59. Síndromes del comportamiento asociados con alteraciones fisiológicas y factores físicos, no especificados	-	-	-	-	-	-	-	-	-	-
F60. Trastornos específicos de la personalidad	-	-	-	-	-	-	-	-	-	-
F61. Trastornos mixtos y otros trastornos de la personalidad	-	-	-	-	-	-	-	-	-	-
F62. Cambios perdurables de la personalidad, no atribuibles a lesión o a enfermedad cerebral	-	-	-	-	-	-	-	-	-	-

## 9.2. Defunciones por edad y causas a 3 caracteres. Hombres.

2002	De 40 a 44 años	De 45 a 49 años	De 50 a 54 años	De 55 a 59 años	De 60 a 64 años	De 65 a 69 años	De 70 a 74 años	De 75 a 79 años	De 80 a 84 años	De 85 y más años
<b>REGIÓN DE MURCIA</b>										
F11. Trastornos mentales y del comportamiento debidos al uso de opiáceos	-	-	-	-	-	-	-	-	-	-
F12. Trastornos mentales y del comportamiento debidos al uso de cannabinoides	-	-	-	-	-	-	-	-	-	-
F13. Trastornos mentales y del comportamiento debidos al uso de sedantes o hipnóticos	-	-	-	-	-	-	-	-	-	-
F14. Trastornos mentales y del comportamiento debidos al uso de cocaína	-	-	-	-	-	-	-	-	-	-
F15. Trastornos mentales y del comportamiento debidos al uso de tros estimulantes, incluida la cafeína	-	-	-	-	-	-	-	-	-	-
F16. Trastornos mentales y del comportamiento debidos al uso de alucinógenos	-	-	-	-	-	-	-	-	-	-
F17. Trastornos mentales y del comportamiento debidos al uso de tabaco	-	-	-	-	-	1	-	-	-	-
F18. Trastornos mentales y del comportamiento debidos al uso de disolventes volátiles	-	-	-	-	-	-	-	-	-	-
F19. Trastornos mentales y del comportamiento debidos al uso de múltiples drogas y al uso de otras sustancias psicoactivas	-	-	-	-	-	-	-	-	-	-
F20. Esquizofrenia	-	-	-	-	-	-	-	-	-	-
F21. Trastorno esquizotípico	-	-	-	-	-	-	-	-	-	-
F22. Trastornos delirantes persistentes	-	-	-	-	-	-	-	-	-	-
F23. Trastornos psicóticos agudos y transitorios	-	-	-	-	-	-	-	-	-	-
F24. Trastorno delirante inducido	-	-	-	-	-	-	-	-	-	-
F25. Trastornos esquizoafectivos	-	-	-	-	-	-	-	-	-	-
F28. Otros trastornos psicóticos de origen no orgánico	-	-	-	-	-	-	-	-	-	-
F29. Psicosis de origen no orgánico, no especificada	-	-	-	-	-	-	-	-	-	-
F30. Episodio maniaco	-	-	-	-	-	-	-	-	-	-
F31. Trastorno afectivo bipolar	-	-	-	-	-	-	-	-	-	-
F32. Episodio depresivo	-	-	-	-	-	1	-	-	-	-
F33. Trastorno depresivo recurrente	-	-	-	-	-	-	-	-	-	-
F34. Trastornos del humor [afectivos] persistentes	-	-	-	-	-	-	-	-	-	-
F38. Otros trastornos del humor [afectivos]	-	-	-	-	-	-	-	-	-	-
F39. Trastorno del humor [afectivo], no especificado	-	-	-	-	-	-	-	-	-	-
F40. Trastornos fóbicos de ansiedad	-	-	-	-	-	-	-	-	-	-
F41. Otros trastornos de ansiedad	-	-	-	-	-	-	-	-	-	-
F42. Trastorno obsesivo-compulsivo	-	-	-	-	-	-	-	-	-	-
F43. Reacción al estrés grave y trastornos de adaptación	-	-	-	-	-	-	-	-	-	-
F44. Trastornos disociativos [de conversión]	-	-	-	-	-	-	-	-	-	-
F45. Trastornos somatomorfos	-	-	-	-	-	-	-	-	-	-
F48. Otros trastornos neuróticos	-	-	-	-	-	-	-	-	-	-
F50. Trastornos de la ingestión de alimentos	-	-	-	-	-	-	-	-	-	-
F51. Trastornos no orgánicos del sueño	-	-	-	-	-	-	-	-	-	-
F52. Disfunción sexual no ocasionada por trastorno ni enfermedad orgánicos	-	-	-	-	-	-	-	-	-	-
F53. Trastornos mentales y del comportamiento asociados con el puerperio, no clasificados en otra parte	-	-	-	-	-	-	-	-	-	-
F54. Factores psicológicos y del comportamiento asociados con trastornos o enfermedades clasificados en otra parte	-	-	-	-	-	-	-	-	-	-
F55. Abuso de sustancias que no producen dependencia	-	-	-	-	-	-	-	-	-	-
F59. Síndromes del comportamiento asociados con alteraciones fisiológicas y factores físicos, no especificados	-	-	-	-	-	-	-	-	-	-
F60. Trastornos específicos de la personalidad	-	-	-	-	-	-	-	-	-	-
F61. Trastornos mixtos y otros trastornos de la personalidad	-	-	-	-	-	-	-	-	-	-
F62. Cambios perdurables de la personalidad, no atribuibles a lesión o a enfermedad cerebral	-	-	-	-	-	-	-	-	-	-

## 9.2. Defunciones por edad y causas a 3 caracteres. Hombres.

2002	Total	Menos de un año	De 1 a 4 años	De 5 a 9 años	De 10 a 14 años	De 15 a 19 años	De 20 a 24 años	De 25 a 29 años	De 30 a 34 años	De 35 a 39 años
REGIÓN DE MURCIA										
F63. Trastornos de los hábitos y de los impulsos	-	-	-	-	-	-	-	-	-	-
F64. Trastornos de la identidad de género	-	-	-	-	-	-	-	-	-	-
F65. Trastornos de la preferencia sexual	-	-	-	-	-	-	-	-	-	-
F66. Trastornos psicológicos y del comportamiento asociados con el desarrollo y con la orientación sexuales	-	-	-	-	-	-	-	-	-	-
F68. Otros trastornos de la personalidad y del comportamiento en adultos	-	-	-	-	-	-	-	-	-	-
F69. Trastorno de la personalidad y del comportamiento en adultos, no especificado	-	-	-	-	-	-	-	-	-	-
F70. Retraso mental leve	-	-	-	-	-	-	-	-	-	-
F71. Retraso mental moderado	-	-	-	-	-	-	-	-	-	-
F72. Retraso mental grave	-	-	-	-	-	-	-	-	-	-
F73. Retraso mental profundo	-	-	-	-	-	-	-	-	-	-
F78. Otros tipos de retraso mental	-	-	-	-	-	-	-	-	-	-
F79. Retraso mental, no especificado	1	-	-	-	-	-	-	-	-	-
F80. Trastornos específicos del desarrollo del habla y del lenguaje	-	-	-	-	-	-	-	-	-	-
F81. Trastornos específicos del desarrollo de las habilidades escolares	-	-	-	-	-	-	-	-	-	-
F82. Trastorno específico del desarrollo de la función motriz	-	-	-	-	-	-	-	-	-	-
F83. Trastornos específicos mixtos del desarrollo	-	-	-	-	-	-	-	-	-	-
F84. Trastornos generalizados del desarrollo	-	-	-	-	-	-	-	-	-	-
F88. Otros trastornos del desarrollo psicológico	-	-	-	-	-	-	-	-	-	-
F89. Trastorno del desarrollo psicológico, no especificado	-	-	-	-	-	-	-	-	-	-
F90. Trastornos hiperkinéticos	-	-	-	-	-	-	-	-	-	-
F91. Trastornos de la conducta	-	-	-	-	-	-	-	-	-	-
F92. Trastornos mixtos de la conducta y de las emociones	-	-	-	-	-	-	-	-	-	-
F93. Trastornos emocionales de comienzo específico en la niñez	-	-	-	-	-	-	-	-	-	-
F94. Trastornos del comportamiento social de comienzo específico en la niñez y en la adolescencia	-	-	-	-	-	-	-	-	-	-
F95. Trastornos por tics	-	-	-	-	-	-	-	-	-	-
F98. Otros trastornos emocionales y del comportamiento que aparecen habitualmente en la niñez y en la adolescencia	-	-	-	-	-	-	-	-	-	-
F99. Trastorno mental, no especificado	-	-	-	-	-	-	-	-	-	-
G00. Meningitis bacteriana, no clasificada en otra parte	-	-	-	-	-	-	-	-	-	-
G03. Meningitis debida a otras causas y a las no especificadas	1	-	1	-	-	-	-	-	-	-
G04. Encefalitis, mielitis y encefalomielitis	-	-	-	-	-	-	-	-	-	-
G06. Absceso y granuloma intracraneal e intrarraquídeo	-	-	-	-	-	-	-	-	-	-
G08. Flebitis y tromboflebitis intracraneal e intrarraquídea	-	-	-	-	-	-	-	-	-	-
G09. Secuelas de enfermedades inflamatorias del sistema nervioso central	-	-	-	-	-	-	-	-	-	-
G10. Enfermedad de Huntington	1	-	-	-	-	-	-	-	-	-
G11. Ataxia hereditaria	1	-	-	-	-	-	-	-	-	1
G12. Atrofia muscular espinal y síndromes afines	5	-	-	-	-	-	-	-	-	1
G20. Enfermedad de Parkinson	19	-	-	-	-	-	-	-	-	-
G21. Parkinsonismo secundario	1	-	-	-	-	-	-	-	-	-
G23. Otras enfermedades degenerativas de los núcleos de la base	-	-	-	-	-	-	-	-	-	-
G24. Distonía	-	-	-	-	-	-	-	-	-	-
G25. Otros trastornos extrapiramidales y del movimiento	-	-	-	-	-	-	-	-	-	-
G30. Enfermedad de Alzheimer	47	-	-	-	-	-	-	-	-	-



## 9.2. Defunciones por edad y causas a 3 caracteres. Hombres.

2002	De 40 a 44 años	De 45 a 49 años	De 50 a 54 años	De 55 a 59 años	De 60 a 64 años	De 65 a 69 años	De 70 a 74 años	De 75 a 79 años	De 80 a 84 años	De 85 y más años
REGIÓN DE MURCIA										
F63. Trastornos de los hábitos y de los impulsos	-	-	-	-	-	-	-	-	-	-
F64. Trastornos de la identidad de género	-	-	-	-	-	-	-	-	-	-
F65. Trastornos de la preferencia sexual	-	-	-	-	-	-	-	-	-	-
F66. Trastornos psicológicos y del comportamiento asociados con el desarrollo y con la orientación sexuales	-	-	-	-	-	-	-	-	-	-
F68. Otros trastornos de la personalidad y del comportamiento en adultos	-	-	-	-	-	-	-	-	-	-
F69. Trastorno de la personalidad y del comportamiento en adultos, no especificado	-	-	-	-	-	-	-	-	-	-
F70. Retraso mental leve	-	-	-	-	-	-	-	-	-	-
F71. Retraso mental moderado	-	-	-	-	-	-	-	-	-	-
F72. Retraso mental grave	-	-	-	-	-	-	-	-	-	-
F73. Retraso mental profundo	-	-	-	-	-	-	-	-	-	-
F78. Otros tipos de retraso mental	-	-	-	-	-	-	-	-	-	-
F79. Retraso mental, no especificado	-	-	-	1	-	-	-	-	-	-
F80. Trastornos específicos del desarrollo del habla y del lenguaje	-	-	-	-	-	-	-	-	-	-
F81. Trastornos específicos del desarrollo de las habilidades escolares	-	-	-	-	-	-	-	-	-	-
F82. Trastorno específico del desarrollo de la función motriz	-	-	-	-	-	-	-	-	-	-
F83. Trastornos específicos mixtos del desarrollo	-	-	-	-	-	-	-	-	-	-
F84. Trastornos generalizados del desarrollo	-	-	-	-	-	-	-	-	-	-
F88. Otros trastornos del desarrollo psicológico	-	-	-	-	-	-	-	-	-	-
F89. Trastorno del desarrollo psicológico, no especificado	-	-	-	-	-	-	-	-	-	-
F90. Trastornos hiperkinéticos	-	-	-	-	-	-	-	-	-	-
F91. Trastornos de la conducta	-	-	-	-	-	-	-	-	-	-
F92. Trastornos mixtos de la conducta y de las emociones	-	-	-	-	-	-	-	-	-	-
F93. Trastornos emocionales de comienzo específico en la niñez	-	-	-	-	-	-	-	-	-	-
F94. Trastornos del comportamiento social de comienzo específico en la niñez y en la adolescencia	-	-	-	-	-	-	-	-	-	-
F95. Trastornos por tics	-	-	-	-	-	-	-	-	-	-
F98. Otros trastornos emocionales y del comportamiento que aparecen habitualmente en la niñez y en la adolescencia	-	-	-	-	-	-	-	-	-	-
F99. Trastorno mental, no especificado	-	-	-	-	-	-	-	-	-	-
G00. Meningitis bacteriana, no clasificada en otra parte	-	-	-	-	-	-	-	-	-	-
G03. Meningitis debida a otras causas y a las no especificadas	-	-	-	-	-	-	-	-	-	-
G04. Encefalitis, mielitis y encefalomielitis	-	-	-	-	-	-	-	-	-	-
G06. Absceso y granuloma intracraneal e intrarraquídeo	-	-	-	-	-	-	-	-	-	-
G08. Flebitis y tromboflebitis intracraneal e intrarraquídea	-	-	-	-	-	-	-	-	-	-
G09. Secuelas de enfermedades inflamatorias del sistema nervioso central	-	-	-	-	-	-	-	-	-	-
G10. Enfermedad de Huntington	-	-	-	-	-	1	-	-	-	-
G11. Ataxia hereditaria	-	-	-	-	-	-	-	-	-	-
G12. Atrofia muscular espinal y síndromes afines	-	1	1	-	-	1	-	1	-	-
G20. Enfermedad de Parkinson	-	-	-	-	1	-	5	7	2	4
G21. Parkinsonismo secundario	-	-	-	-	-	-	1	-	-	-
G23. Otras enfermedades degenerativas de los núcleos de la base	-	-	-	-	-	-	-	-	-	-
G24. Disonía	-	-	-	-	-	-	-	-	-	-
G25. Otros trastornos extrapiramidales y del movimiento	-	-	-	-	-	-	-	-	-	-
G30. Enfermedad de Alzheimer	-	-	-	-	-	1	9	11	12	14

## 9.2. Defunciones por edad y causas a 3 caracteres. Hombres.

2002	Total	Menos de un año	De 1 a 4 años	De 5 a 9 años	De 10 a 14 años	De 15 a 19 años	De 20 a 24 años	De 25 a 29 años	De 30 a 34 años	De 35 a 39 años
REGIÓN DE MURCIA										
G31. Otras enfermedades degenerativas del sistema nervioso, no clasificadas en otra parte	1	-	-	-	-	-	-	-	-	-
G35. Esclerosis múltiple	2	-	-	-	-	-	-	-	-	-
G36. Otras desmielinizaciones diseminadas agudas	-	-	-	-	-	-	-	-	-	-
G37. Otras enfermedades desmielinizantes del sistema nervioso central	-	-	-	-	-	-	-	-	-	-
G40. Epilepsia	3	-	-	-	-	-	1	-	-	-
G41. Estado de mal epiléptico	3	-	-	-	-	-	-	-	-	-
G43. Migraña	-	-	-	-	-	-	-	-	-	-
G44. Otros síndromes de cefalea	-	-	-	-	-	-	-	-	-	-
G45. Ataques de isquemia cerebral transitoria y síndromes afines	-	-	-	-	-	-	-	-	-	-
G47. Trastornos del sueño	2	-	-	-	-	-	-	-	-	-
G50. Trastornos del nervio trigémino	-	-	-	-	-	-	-	-	-	-
G51. Trastornos del nervio facial	-	-	-	-	-	-	-	-	-	-
G52. Trastornos de otros nervios craneales	-	-	-	-	-	-	-	-	-	-
G54. Trastornos de las raíces y de los plexos nerviosos	-	-	-	-	-	-	-	-	-	-
G56. Mononeuropatías del miembro superior	-	-	-	-	-	-	-	-	-	-
G57. Mononeuropatías del miembro inferior	-	-	-	-	-	-	-	-	-	-
G58. Otras mononeuropatías	-	-	-	-	-	-	-	-	-	-
G60. Neuropatía hereditaria e idiopática	-	-	-	-	-	-	-	-	-	-
G61. Polineuropatía inflamatoria	-	-	-	-	-	-	-	-	-	-
G62. Otras polineuropatías	1	-	-	-	-	-	-	-	-	-
G64. Otros trastornos del sistema nervioso periférico	-	-	-	-	-	-	-	-	-	-
G70. Miastenia gravis y otros trastornos neuromusculares	-	-	-	-	-	-	-	-	-	-
G71. Trastornos musculares primarios	3	-	-	-	-	-	-	-	-	-
G72. Otras miopatías	-	-	-	-	-	-	-	-	-	-
G80. Parálisis cerebral infantil	4	-	-	1	-	-	1	-	-	-
G81. Hemiplejía	-	-	-	-	-	-	-	-	-	-
G82. Paraplejía y cuadriplejía	1	-	-	-	-	-	-	-	-	-
G83. Otros síndromes paralíticos	-	-	-	-	-	-	-	-	-	-
G90. Trastornos del sistema nervioso autónomo	1	-	-	-	-	-	-	-	-	-
G91. Hidrocéfalo	-	-	-	-	-	-	-	-	-	-
G92. Encefalopatía tóxica	-	-	-	-	-	-	-	-	-	-
G93. Otros trastornos del encéfalo	9	-	1	-	-	1	-	-	-	-
G95. Otras enfermedades de la médula espinal	1	-	-	-	-	-	-	-	-	-
G96. Otros trastornos del sistema nervioso central	-	-	-	-	-	-	-	-	-	-
G97. Trastornos del sistema nervioso consecutivos a procedimientos, no clasificados en otra parte	-	-	-	-	-	-	-	-	-	-
G98. Otros trastornos del sistema nervioso, no clasificados en otra parte	-	-	-	-	-	-	-	-	-	-
H00. Orzuelo y calacio	-	-	-	-	-	-	-	-	-	-
H01. Otras inflamaciones del párpado	-	-	-	-	-	-	-	-	-	-
H02. Otros trastornos de los párpados	-	-	-	-	-	-	-	-	-	-
H04. Trastornos del aparato lagrimal	-	-	-	-	-	-	-	-	-	-
H05. Trastornos de la órbita	-	-	-	-	-	-	-	-	-	-
H10. Conjuntivitis	-	-	-	-	-	-	-	-	-	-
H11. Otros trastornos de la conjuntiva	-	-	-	-	-	-	-	-	-	-
H15. Trastornos de la esclerótica	-	-	-	-	-	-	-	-	-	-
H16. Queratitis	-	-	-	-	-	-	-	-	-	-
H17. Opacidades y cicatrices corneales	-	-	-	-	-	-	-	-	-	-
H18. Otros trastornos de la córnea	-	-	-	-	-	-	-	-	-	-
H20. Iridociclitis	-	-	-	-	-	-	-	-	-	-
H21. Otros trastornos del iris y del cuerpo ciliar	-	-	-	-	-	-	-	-	-	-
H25. Catarata senil	-	-	-	-	-	-	-	-	-	-
H26. Otras cataratas	-	-	-	-	-	-	-	-	-	-
H27. Otros trastornos del cristalino	-	-	-	-	-	-	-	-	-	-
H30. Inflamación coriorretiniana	-	-	-	-	-	-	-	-	-	-
H31. Otros trastornos de la coroides	-	-	-	-	-	-	-	-	-	-

## 9.2. Defunciones por edad y causas a 3 caracteres. Hombres.

2002	De 40 a 44 años	De 45 a 49 años	De 50 a 54 años	De 55 a 59 años	De 60 a 64 años	De 65 a 69 años	De 70 a 74 años	De 75 a 79 años	De 80 a 84 años	De 85 y más años
<b>REGIÓN DE MURCIA</b>										
G31. Otras enfermedades degenerativas del sistema nervioso, no clasificadas en otra parte	-	-	-	-	1	-	-	-	-	-
G35. Esclerosis múltiple	-	-	1	-	-	1	-	-	-	-
G36. Otras desmielinizaciones diseminadas agudas	-	-	-	-	-	-	-	-	-	-
G37. Otras enfermedades desmielinizantes del sistema nervioso central	-	-	-	-	-	-	-	-	-	-
G40. Epilepsia	-	1	1	-	-	-	-	-	-	-
G41. Estado de mal epiléptico	-	1	1	-	-	-	-	-	-	1
G43. Migraña	-	-	-	-	-	-	-	-	-	-
G44. Otros síndromes de cefalea	-	-	-	-	-	-	-	-	-	-
G45. Ataques de isquemia cerebral transitoria y síndromes afines	-	-	-	-	-	-	-	-	-	-
G47. Trastornos del sueño	-	1	-	-	-	-	-	-	1	-
G50. Trastornos del nervio trigémino	-	-	-	-	-	-	-	-	-	-
G51. Trastornos del nervio facial	-	-	-	-	-	-	-	-	-	-
G52. Trastornos de otros nervios craneales	-	-	-	-	-	-	-	-	-	-
G54. Trastornos de las raíces y de los plexos nerviosos	-	-	-	-	-	-	-	-	-	-
G56. Mononeuropatías del miembro superior	-	-	-	-	-	-	-	-	-	-
G57. Mononeuropatías del miembro inferior	-	-	-	-	-	-	-	-	-	-
G58. Otras mononeuropatías	-	-	-	-	-	-	-	-	-	-
G60. Neuropatía hereditaria e idiopática	-	-	-	-	-	-	-	-	-	-
G61. Polineuropatía inflamatoria	-	-	-	-	-	-	-	-	-	-
G62. Otras polineuropatías	-	-	-	-	-	-	-	-	-	1
G64. Otros trastornos del sistema nervioso periférico	-	-	-	-	-	-	-	-	-	-
G70. Miastenia gravis y otros trastornos neuromusculares	-	-	-	-	-	-	-	-	-	-
G71. Trastornos musculares primarios	-	-	-	2	-	1	-	-	-	-
G72. Otras miopatías	-	-	-	-	-	-	-	-	-	-
G80. Parálisis cerebral infantil	1	-	-	-	-	1	-	-	-	-
G81. Hemiplejía	-	-	-	-	-	-	-	-	-	-
G82. Paraplejía y cuadriplejía	-	-	-	-	-	1	-	-	-	-
G83. Otros síndromes paralíticos	-	-	-	-	-	-	-	-	-	-
G90. Trastornos del sistema nervioso autónomo	-	-	-	-	-	-	-	1	-	-
G91. Hidrocéfalo	-	-	-	-	-	-	-	-	-	-
G92. Encefalopatía tóxica	-	-	-	-	-	-	-	-	-	-
G93. Otros trastornos del encéfalo	1	-	1	-	-	2	1	1	1	-
G95. Otras enfermedades de la médula espinal	-	-	-	1	-	-	-	-	-	-
G96. Otros trastornos del sistema nervioso central	-	-	-	-	-	-	-	-	-	-
G97. Trastornos del sistema nervioso consecutivos a procedimientos, no clasificados en otra parte	-	-	-	-	-	-	-	-	-	-
G98. Otros trastornos del sistema nervioso, no clasificados en otra parte	-	-	-	-	-	-	-	-	-	-
H00. Orzuelo y calacio	-	-	-	-	-	-	-	-	-	-
H01. Otras inflamaciones del párpado	-	-	-	-	-	-	-	-	-	-
H02. Otros trastornos de los párpados	-	-	-	-	-	-	-	-	-	-
H04. Trastornos del aparato lagrimal	-	-	-	-	-	-	-	-	-	-
H05. Trastornos de la órbita	-	-	-	-	-	-	-	-	-	-
H10. Conjuntivitis	-	-	-	-	-	-	-	-	-	-
H11. Otros trastornos de la conjuntiva	-	-	-	-	-	-	-	-	-	-
H15. Trastornos de la esclerótica	-	-	-	-	-	-	-	-	-	-
H16. Queratitis	-	-	-	-	-	-	-	-	-	-
H17. Opacidades y cicatrices corneales	-	-	-	-	-	-	-	-	-	-
H18. Otros trastornos de la córnea	-	-	-	-	-	-	-	-	-	-
H20. Iridociclitis	-	-	-	-	-	-	-	-	-	-
H21. Otros trastornos del iris y del cuerpo ciliar	-	-	-	-	-	-	-	-	-	-
H25. Catarata senil	-	-	-	-	-	-	-	-	-	-
H26. Otras cataratas	-	-	-	-	-	-	-	-	-	-
H27. Otros trastornos del cristalino	-	-	-	-	-	-	-	-	-	-
H30. Inflamación coriorretiniana	-	-	-	-	-	-	-	-	-	-
H31. Otros trastornos de la coroides	-	-	-	-	-	-	-	-	-	-

## 9.2. Defunciones por edad y causas a 3 caracteres. Hombres.

2002	Total	Menos de un año	De 1 a 4 años	De 5 a 9 años	De 10 a 14 años	De 15 a 19 años	De 20 a 24 años	De 25 a 29 años	De 30 a 34 años	De 35 a 39 años
REGIÓN DE MURCIA										
H33. Desprendimiento y desgarro de la retina	-	-	-	-	-	-	-	-	-	-
H34. Oclusión vascular de la retina	-	-	-	-	-	-	-	-	-	-
H35. Otros trastornos de la retina	-	-	-	-	-	-	-	-	-	-
H40. Glaucoma	-	-	-	-	-	-	-	-	-	-
H43. Trastornos del cuerpo vítreo	-	-	-	-	-	-	-	-	-	-
H44. Trastornos del globo ocular	-	-	-	-	-	-	-	-	-	-
H46. Neuritis óptica	-	-	-	-	-	-	-	-	-	-
H47. Otros trastornos del nervio óptico [II par] y de las vías ópticas	-	-	-	-	-	-	-	-	-	-
H49. Estrabismo paralítico	-	-	-	-	-	-	-	-	-	-
H50. Otros estrabismos	-	-	-	-	-	-	-	-	-	-
H51. Otros trastornos de los movimientos binoculares	-	-	-	-	-	-	-	-	-	-
H52. Trastornos de la acomodación y de la refracción	-	-	-	-	-	-	-	-	-	-
H53. Alteraciones de la visión	-	-	-	-	-	-	-	-	-	-
H54. Ceguera y disminución de la agudeza visual	-	-	-	-	-	-	-	-	-	-
H55. Nistagmo y otros movimientos oculares irregulares	-	-	-	-	-	-	-	-	-	-
H57. Otros trastornos del ojo y sus anexos	-	-	-	-	-	-	-	-	-	-
H59. Trastornos del ojo y sus anexos consecutivos a procedimientos, no clasificados en otra parte	-	-	-	-	-	-	-	-	-	-
H60. Otitis externa	-	-	-	-	-	-	-	-	-	-
H61. Otros trastornos del oído externo	-	-	-	-	-	-	-	-	-	-
H65. Otitis media no supurativa	-	-	-	-	-	-	-	-	-	-
H66. Otitis media supurativa y la no especificada	-	-	-	-	-	-	-	-	-	-
H68. Inflamación y obstrucción de la trompa de Eustaquio	-	-	-	-	-	-	-	-	-	-
H69. Otros trastornos de la trompa de Eustaquio	-	-	-	-	-	-	-	-	-	-
H70. Mastoiditis y afecciones relacionadas	-	-	-	-	-	-	-	-	-	-
H71. Colesteatoma del oído medio	-	-	-	-	-	-	-	-	-	-
H72. Perforación de la membrana timpánica	-	-	-	-	-	-	-	-	-	-
H73. Otros trastornos de la membrana timpánica	-	-	-	-	-	-	-	-	-	-
H74. Otros trastornos del oído medio y de la apófisis mastoides	-	-	-	-	-	-	-	-	-	-
H80. Otosclerosis	-	-	-	-	-	-	-	-	-	-
H81. Trastornos de la función vestibular	-	-	-	-	-	-	-	-	-	-
H83. Otros trastornos del oído interno	-	-	-	-	-	-	-	-	-	-
H90. Hipoacusia conductiva y neurosensorial	-	-	-	-	-	-	-	-	-	-
H91. Otras hipoacusias	-	-	-	-	-	-	-	-	-	-
H92. Otagia y secreción del oído	-	-	-	-	-	-	-	-	-	-
H93. Otros trastornos del oído, no clasificados en otra parte	-	-	-	-	-	-	-	-	-	-
H95. Trastornos del oído y de la apófisis mastoides consecutivos a procedimientos, no clasificados en otra parte	-	-	-	-	-	-	-	-	-	-
I00. Fiebre reumática sin mención de complicación cardíaca	-	-	-	-	-	-	-	-	-	-
I01. Fiebre reumática con complicación cardíaca	-	-	-	-	-	-	-	-	-	-
I02. Corea reumática	-	-	-	-	-	-	-	-	-	-
I05. Enfermedades reumáticas de la válvula mitral	10	-	-	-	-	-	-	-	-	1
I06. Enfermedades reumáticas de la válvula aórtica	-	-	-	-	-	-	-	-	-	-
I07. Enfermedades reumáticas de la válvula tricúspide	-	-	-	-	-	-	-	-	-	-
I08. Enfermedades valvulares múltiples	6	-	-	-	-	-	-	-	-	-
I09. Otras enfermedades reumáticas del corazón	2	-	-	-	-	-	-	-	-	-
I10. Hipertensión esencial (primaria)	17	-	-	-	-	-	-	-	-	-
I11. Enfermedad cardíaca hipertensiva	12	-	-	-	-	-	-	-	-	-
I12. Enfermedad renal hipertensiva	5	-	-	-	-	-	-	-	-	-
I13. Enfermedad cardiorenal hipertensiva	2	-	-	-	-	-	-	-	-	-
I15. Hipertensión secundaria	-	-	-	-	-	-	-	-	-	-
I20. Angina de pecho	9	-	-	-	-	-	-	-	-	-
I21. Infarto agudo del miocardio	334	-	-	-	-	-	-	1	2	6

## 9.2. Defunciones por edad y causas a 3 caracteres. Hombres.

2002	De 40 a 44 años	De 45 a 49 años	De 50 a 54 años	De 55 a 59 años	De 60 a 64 años	De 65 a 69 años	De 70 a 74 años	De 75 a 79 años	De 80 a 84 años	De 85 y más años
REGIÓN DE MURCIA										
H33. Desprendimiento y desgarro de la retina	-	-	-	-	-	-	-	-	-	-
H34. Oclusión vascular de la retina	-	-	-	-	-	-	-	-	-	-
H35. Otros trastornos de la retina	-	-	-	-	-	-	-	-	-	-
H40. Glaucoma	-	-	-	-	-	-	-	-	-	-
H43. Trastornos del cuerpo vítreo	-	-	-	-	-	-	-	-	-	-
H44. Trastornos del globo ocular	-	-	-	-	-	-	-	-	-	-
H46. Neuritis óptica	-	-	-	-	-	-	-	-	-	-
H47. Otros trastornos del nervio óptico [II par] y de las vías ópticas	-	-	-	-	-	-	-	-	-	-
H49. Estrabismo paralítico	-	-	-	-	-	-	-	-	-	-
H50. Otros estrabismos	-	-	-	-	-	-	-	-	-	-
H51. Otros trastornos de los movimientos binoculares	-	-	-	-	-	-	-	-	-	-
H52. Trastornos de la acomodación y de la refracción	-	-	-	-	-	-	-	-	-	-
H53. Alteraciones de la visión	-	-	-	-	-	-	-	-	-	-
H54. Ceguera y disminución de la agudeza visual	-	-	-	-	-	-	-	-	-	-
H55. Nistagmo y otros movimientos oculares irregulares	-	-	-	-	-	-	-	-	-	-
H57. Otros trastornos del ojo y sus anexos	-	-	-	-	-	-	-	-	-	-
H59. Trastornos del ojo y sus anexos consecutivos a procedimientos, no clasificados en otra parte	-	-	-	-	-	-	-	-	-	-
H60. Otitis externa	-	-	-	-	-	-	-	-	-	-
H61. Otros trastornos del oído externo	-	-	-	-	-	-	-	-	-	-
H65. Otitis media no supurativa	-	-	-	-	-	-	-	-	-	-
H66. Otitis media supurativa y la no especificada	-	-	-	-	-	-	-	-	-	-
H68. Inflamación y obstrucción de la trompa de Eustaquio	-	-	-	-	-	-	-	-	-	-
H69. Otros trastornos de la trompa de Eustaquio	-	-	-	-	-	-	-	-	-	-
H70. Mastoiditis y afecciones relacionadas	-	-	-	-	-	-	-	-	-	-
H71. Colesteatoma del oído medio	-	-	-	-	-	-	-	-	-	-
H72. Perforación de la membrana timpánica	-	-	-	-	-	-	-	-	-	-
H73. Otros trastornos de la membrana timpánica	-	-	-	-	-	-	-	-	-	-
H74. Otros trastornos del oído medio y de la apófisis mastoides	-	-	-	-	-	-	-	-	-	-
H80. Otosclerosis	-	-	-	-	-	-	-	-	-	-
H81. Trastornos de la función vestibular	-	-	-	-	-	-	-	-	-	-
H83. Otros trastornos del oído interno	-	-	-	-	-	-	-	-	-	-
H90. Hipoacusia conductiva y neurosensorial	-	-	-	-	-	-	-	-	-	-
H91. Otras hipoacusias	-	-	-	-	-	-	-	-	-	-
H92. Otagia y secreción del oído	-	-	-	-	-	-	-	-	-	-
H93. Otros trastornos del oído, no clasificados en otra parte	-	-	-	-	-	-	-	-	-	-
H95. Trastornos del oído y de la apófisis mastoides consecutivos a procedimientos, no clasificados en otra parte	-	-	-	-	-	-	-	-	-	-
I00. Fiebre reumática sin mención de complicación cardíaca	-	-	-	-	-	-	-	-	-	-
I01. Fiebre reumática con complicación cardíaca	-	-	-	-	-	-	-	-	-	-
I02. Corea reumática	-	-	-	-	-	-	-	-	-	-
I05. Enfermedades reumáticas de la válvula mitral	-	-	-	-	-	3	1	1	3	1
I06. Enfermedades reumáticas de la válvula aórtica	-	-	-	-	-	-	-	-	-	-
I07. Enfermedades reumáticas de la válvula tricúspide	-	-	-	-	-	-	-	-	-	-
I08. Enfermedades valvulares múltiples	1	-	-	-	-	2	-	2	1	-
I09. Otras enfermedades reumáticas del corazón	-	-	-	-	-	1	-	1	-	-
I10. Hipertensión esencial (primaria)	-	-	1	-	2	1	4	1	4	4
I11. Enfermedad cardíaca hipertensiva	1	-	-	-	1	1	3	2	2	2
I12. Enfermedad renal hipertensiva	-	-	-	-	-	1	-	4	-	-
I13. Enfermedad cardiorenal hipertensiva	-	-	-	-	-	-	1	-	1	-
I15. Hipertensión secundaria	-	-	-	-	-	-	-	-	-	-
I20. Angina de pecho	-	-	-	-	-	1	-	3	2	3
I21. Infarto agudo del miocardio	4	4	10	20	26	49	51	66	48	47

## 9.2. Defunciones por edad y causas a 3 caracteres. Hombres.

2002	Total	Menos de un año	De 1 a 4 años	De 5 a 9 años	De 10 a 14 años	De 15 a 19 años	De 20 a 24 años	De 25 a 29 años	De 30 a 34 años	De 35 a 39 años
REGIÓN DE MURCIA										
I22. Infarto subsecuente del miocardio	-	-	-	-	-	-	-	-	-	-
I23. Ciertas complicaciones presentes posteriores al infarto agudo del miocardio	-	-	-	-	-	-	-	-	-	-
I24. Otras enfermedades isquémicas agudas del corazón	11	-	-	-	-	-	-	-	-	-
I25. Enfermedad isquémica crónica del corazón	183	-	-	-	-	-	1	-	-	-
I26. Embolia pulmonar	19	-	-	-	-	-	-	-	-	-
I27. Otras enfermedades cardiopulmonares	6	-	-	-	-	-	-	-	-	-
I28. Otras enfermedades de los vasos pulmonares	-	-	-	-	-	-	-	-	-	-
I30. Pericarditis aguda	1	-	-	-	-	-	-	-	-	-
I31. Otras enfermedades del pericardio	1	-	-	-	-	-	-	-	-	-
I33. Endocarditis aguda y subaguda	1	-	-	-	-	-	-	-	-	-
I34. Trastornos no reumáticos de la válvula mitral	3	-	-	-	-	-	-	-	-	-
I35. Trastornos no reumáticos de la válvula aórtica	17	-	-	-	-	-	-	-	-	-
I36. Trastornos no reumáticos de la válvula tricúspide	-	-	-	-	-	-	-	-	-	-
I37. Trastornos de la válvula pulmonar	-	-	-	-	-	-	-	-	-	-
I38. Endocarditis, válvula no especificada	2	-	-	-	-	-	-	-	-	-
I40. Miocarditis aguda	-	-	-	-	-	-	-	-	-	-
I42. Cardiomiopatía	36	-	-	-	-	-	-	-	-	1
I44. Bloqueo auriculoventricular y de rama izquierda del haz	10	-	-	-	-	-	-	-	-	-
I45. Otros trastornos de la conducción	1	-	-	-	-	-	-	-	-	-
I46. Paro cardíaco	3	-	-	-	-	-	-	-	-	1
I47. Taquicardia paroxística	1	-	-	-	-	-	-	-	-	-
I48. Fibrilación y aleteo auricular	44	-	-	-	-	-	-	-	-	-
I49. Otras arritmias cardíacas	11	-	-	-	-	-	-	-	-	-
I50. Insuficiencia cardíaca	140	-	1	-	-	-	-	-	1	2
I51. Complicaciones y descripciones mal definidas de enfermedad cardíaca	31	-	-	-	-	-	1	-	2	-
I60. Hemorragia subaracnoidea	11	-	-	-	-	-	-	-	-	-
I61. Hemorragia intraencefálica	70	-	-	-	-	-	-	-	-	2
I62. Otras hemorragias intracraneales no traumáticas	20	-	-	-	-	-	-	-	-	-
I63. Infarto cerebral	44	-	-	-	-	-	-	-	-	-
I64. Accidente vascular encefálico agudo, no especificado como hemorrágico o isquémico	227	-	-	-	-	-	-	-	-	-
I65. Oclusión y estenosis de las arterias precerebrales sin ocasionar infarto cerebral	-	-	-	-	-	-	-	-	-	-
I66. Oclusión y estenosis de las arterias cerebrales sin ocasionar infarto cerebral	-	-	-	-	-	-	-	-	-	-
I67. Otras enfermedades cerebrovasculares	67	-	-	-	-	-	-	-	-	-
I69. Secuelas de enfermedad cerebrovascular	8	-	-	-	-	-	-	-	-	-
I70. Aterosclerosis	28	-	-	-	-	-	-	-	-	-
I71. Aneurisma y disección aórticos	33	-	-	-	-	-	1	-	-	-
I72. Otros aneurismas	1	-	-	-	-	-	-	-	-	-
I73. Otras enfermedades vasculares periféricas	4	-	-	-	-	-	-	-	-	-
I74. Embolia y trombosis arteriales	3	-	-	-	-	-	-	-	-	-
I77. Otros trastornos arteriales o arteriolas	4	-	-	-	-	-	-	-	-	-
I78. Enfermedades de los vasos capilares	-	-	-	-	-	-	-	-	-	-
I80. Flebitis y tromboflebitis	2	-	-	-	-	-	-	-	-	-
I81. Trombosis de la vena porta	-	-	-	-	-	-	-	-	-	-
I82. Otras embolias y trombosis venosas	-	-	-	-	-	-	-	-	-	-
I83. Venas varicosas de los miembros inferiores	-	-	-	-	-	-	-	-	-	-
I84. Hemorroides	-	-	-	-	-	-	-	-	-	-
I85. Várices esofágicas	2	-	-	-	-	-	-	-	-	-
I86. Várices de otros sitios	-	-	-	-	-	-	-	-	-	-
I87. Otros trastornos de las venas	-	-	-	-	-	-	-	-	-	-
I88. Linfadenitis inespecífica	-	-	-	-	-	-	-	-	-	-
I89. Otros trastornos no infecciosos de los vasos y ganglios linfáticos	-	-	-	-	-	-	-	-	-	-
I95. Hipotensión	-	-	-	-	-	-	-	-	-	-

## 9.2. Defunciones por edad y causas a 3 caracteres. Hombres.

2002	De 40 a 44 años	De 45 a 49 años	De 50 a 54 años	De 55 a 59 años	De 60 a 64 años	De 65 a 69 años	De 70 a 74 años	De 75 a 79 años	De 80 a 84 años	De 85 y más años
REGIÓN DE MURCIA										
I22. Infarto subsecuente del miocardio	-	-	-	-	-	-	-	-	-	-
I23. Ciertas complicaciones presentes posteriores al infarto agudo del miocardio	-	-	-	-	-	-	-	-	-	-
I24. Otras enfermedades isquémicas agudas del corazón	-	1	-	-	-	-	1	4	5	-
I25. Enfermedad isquémica crónica del corazón	3	7	5	7	8	19	37	41	25	30
I26. Embolia pulmonar	-	-	1	2	-	5	5	1	2	3
I27. Otras enfermedades cardiopulmonares	-	-	-	-	-	1	1	2	1	1
I28. Otras enfermedades de los vasos pulmonares	-	-	-	-	-	-	-	-	-	-
I30. Pericarditis aguda	-	1	-	-	-	-	-	-	-	-
I31. Otras enfermedades del pericardio	-	-	1	-	-	-	-	-	-	-
I33. Endocarditis aguda y subaguda	-	-	-	-	-	1	-	-	-	-
I34. Trastornos no reumáticos de la válvula mitral	-	-	-	-	-	-	-	-	3	-
I35. Trastornos no reumáticos de la válvula aórtica	-	-	-	1	-	5	3	2	5	1
I36. Trastornos no reumáticos de la válvula tricúspide	-	-	-	-	-	-	-	-	-	-
I37. Trastornos de la válvula pulmonar	-	-	-	-	-	-	-	-	-	-
I38. Endocarditis, válvula no especificada	-	-	-	-	-	-	2	-	-	-
I40. Miocarditis aguda	-	-	-	-	-	-	-	-	-	-
I42. Cardiomiopatía	1	1	1	2	4	4	8	3	9	2
I44. Bloqueo auriculoventricular y de rama izquierda del haz	-	-	-	-	-	1	-	1	3	5
I45. Otros trastornos de la conducción	-	-	-	-	-	-	-	-	-	1
I46. Paro cardíaco	-	-	-	-	1	1	-	-	-	-
I47. Taquicardia paroxística	-	-	-	-	-	-	-	1	-	-
I48. Fibrilación y aleteo auricular	-	-	-	-	3	1	2	9	13	16
I49. Otras arritmias cardíacas	-	1	1	-	-	1	1	2	3	2
I50. Insuficiencia cardíaca	1	1	3	1	3	6	14	31	30	46
I51. Complicaciones y descripciones mal definidas de enfermedad cardíaca	1	3	1	1	2	3	7	2	3	5
I60. Hemorragia subaracnoidea	-	-	2	1	3	-	1	2	2	-
I61. Hemorragia intraencefálica	2	2	2	1	8	5	18	16	10	4
I62. Otras hemorragias intracraneales no traumáticas	-	-	-	-	1	2	2	5	5	5
I63. Infarto cerebral	-	-	-	2	-	4	3	6	12	17
I64. Accidente vascular encefálico agudo, no especificado como hemorrágico o isquémico	-	-	1	3	4	15	30	46	51	77
I65. Oclusión y estenosis de las arterias precerebrales sin ocasionar infarto cerebral	-	-	-	-	-	-	-	-	-	-
I66. Oclusión y estenosis de las arterias cerebrales sin ocasionar infarto cerebral	-	-	-	-	-	-	-	-	-	-
I67. Otras enfermedades cerebrovasculares	-	-	-	1	5	-	16	13	19	13
I69. Secuelas de enfermedad cerebrovascular	-	-	-	-	-	-	3	1	3	1
I70. Aterosclerosis	-	-	-	-	-	-	-	5	10	13
I71. Aneurisma y disección aórticos	-	-	-	-	1	7	8	9	5	2
I72. Otros aneurismas	-	-	-	-	-	-	-	1	-	-
I73. Otras enfermedades vasculares periféricas	-	-	-	-	1	-	2	1	-	-
I74. Embolia y trombosis arteriales	-	-	-	1	-	-	-	-	2	-
I77. Otros trastornos arteriales o arteriulares	-	-	-	-	-	1	1	-	1	1
I78. Enfermedades de los vasos capilares	-	-	-	-	-	-	-	-	-	-
I80. Flebitis y tromboflebitis	-	-	-	-	-	-	-	1	1	-
I81. Trombosis de la vena porta	-	-	-	-	-	-	-	-	-	-
I82. Otras embolias y trombosis venosas	-	-	-	-	-	-	-	-	-	-
I83. Venas varicosas de los miembros inferiores	-	-	-	-	-	-	-	-	-	-
I84. Hemorroides	-	-	-	-	-	-	-	-	-	-
I85. Várices esofágicas	-	-	-	-	-	-	2	-	-	-
I86. Várices de otros sitios	-	-	-	-	-	-	-	-	-	-
I87. Otros trastornos de las venas	-	-	-	-	-	-	-	-	-	-
I88. Linfadenitis inespecífica	-	-	-	-	-	-	-	-	-	-
I89. Otros trastornos no infecciosos de los vasos y ganglios linfáticos	-	-	-	-	-	-	-	-	-	-
I95. Hipotensión	-	-	-	-	-	-	-	-	-	-

## 9.2. Defunciones por edad y causas a 3 caracteres. Hombres.

2002	Total	Menos de un año	De 1 a 4 años	De 5 a 9 años	De 10 a 14 años	De 15 a 19 años	De 20 a 24 años	De 25 a 29 años	De 30 a 34 años	De 35 a 39 años
REGIÓN DE MURCIA										
I97. Trastornos del sistema circulatorio consecutivos a procedimientos, no clasificados en otra parte	-	-	-	-	-	-	-	-	-	-
I99. Otros trastornos y los no especificados del sistema circulatorio	-	-	-	-	-	-	-	-	-	-
J00. Rinofaringitis aguda [resfriado común]	-	-	-	-	-	-	-	-	-	-
J01. Sinusitis aguda	-	-	-	-	-	-	-	-	-	-
J02. Faringitis aguda	-	-	-	-	-	-	-	-	-	-
J03. Amigdalitis aguda	-	-	-	-	-	-	-	-	-	-
J04. Laringitis y traqueítis agudas	-	-	-	-	-	-	-	-	-	-
J05. Laringitis obstructiva aguda [crup] y epiglotitis	-	-	-	-	-	-	-	-	-	-
J06. Infecciones agudas de las vías respiratorias superiores, de sitios múltiples o no especificados	-	-	-	-	-	-	-	-	-	-
J10. Influenza debida a virus de la influenza identificado	-	-	-	-	-	-	-	-	-	-
J11. Influenza debida a virus no identificado	4	-	-	-	-	-	-	-	-	-
J12. Neumonía viral, no clasificada en otra parte	-	-	-	-	-	-	-	-	-	-
J13. Neumonía debida a Streptococcus pneumoniae	-	-	-	-	-	-	-	-	-	-
J14. Neumonía debida a Haemophilus influenzae	-	-	-	-	-	-	-	-	-	-
J15. Neumonía bacteriana, no clasificada en otra parte	3	-	-	-	-	-	-	-	-	-
J16. Neumonía debida a otros microorganismos infecciosos, no clasificados en otra parte	-	-	-	-	-	-	-	-	-	-
J18. Neumonía, organismo no especificado	91	2	-	-	-	1	-	-	-	1
J20. Bronquitis aguda	2	1	-	-	-	-	-	-	-	-
J21. Bronquiolitis aguda	1	1	-	-	-	-	-	-	-	-
J22. Infección aguda no especificada de las vías respiratorias inferiores	6	-	-	-	-	-	-	-	-	-
J30. Rinitis alérgica y vasomotora	-	-	-	-	-	-	-	-	-	-
J31. Rinitis, rinofaringitis y faringitis crónicas	-	-	-	-	-	-	-	-	-	-
J32. Sinusitis crónica	1	-	-	-	-	-	-	1	-	-
J33. Pólipo nasal	-	-	-	-	-	-	-	-	-	-
J34. Otros trastornos de la nariz y de los senos paranasales	-	-	-	-	-	-	-	-	-	-
J35. Enfermedades crónicas de las amígdalas y de las adenoides	-	-	-	-	-	-	-	-	-	-
J36. Absceso periamigdalino	-	-	-	-	-	-	-	-	-	-
J37. Laringitis y laringotraqueítis crónicas	-	-	-	-	-	-	-	-	-	-
J38. Enfermedades de las cuerdas vocales y de la laringe, no clasificadas en otra parte	-	-	-	-	-	-	-	-	-	-
J39. Otras enfermedades de las vías respiratorias superiores	-	-	-	-	-	-	-	-	-	-
J40. Bronquitis, no especificada como aguda o crónica	5	-	-	-	-	-	-	-	-	-
J41. Bronquitis crónica simple y mucopurulenta	1	-	-	-	-	-	-	-	-	-
J42. Bronquitis crónica no especificada	16	-	-	-	-	-	-	-	-	-
J43. Enfisema	11	-	-	-	-	-	-	-	-	-
J44. Otras enfermedades pulmonares obstructivas crónicas	353	-	-	-	-	-	-	-	-	-
J45. Asma	4	-	-	-	-	-	-	-	-	-
J46. Estado asmático	1	-	-	-	-	-	-	-	-	1
J47. Bronquiectasia	1	-	-	-	-	-	-	-	-	-
J60. Neumoconiosis de los mineros del carbón	-	-	-	-	-	-	-	-	-	-
J61. Neumoconiosis debida al asbesto y a otras fibras minerales	-	-	-	-	-	-	-	-	-	-
J62. Neumoconiosis debida a polvo de sílice	8	-	-	-	-	-	-	-	-	-
J63. Neumoconiosis debida a otros polvos inorgánicos	-	-	-	-	-	-	-	-	-	-
J64. Neumoconiosis, no especificada	-	-	-	-	-	-	-	-	-	-
J65. Neumoconiosis asociada con tuberculosis	-	-	-	-	-	-	-	-	-	-
J66. Enfermedades de las vías aéreas debidas a polvos orgánicos específicos	-	-	-	-	-	-	-	-	-	-
J67. Neumonitis debida a hipersensibilidad al polvo orgánico	-	-	-	-	-	-	-	-	-	-



## 9.2. Defunciones por edad y causas a 3 caracteres. Hombres.

2002	De 40 a 44 años	De 45 a 49 años	De 50 a 54 años	De 55 a 59 años	De 60 a 64 años	De 65 a 69 años	De 70 a 74 años	De 75 a 79 años	De 80 a 84 años	De 85 y más años
REGIÓN DE MURCIA										
I97. Trastornos del sistema circulatorio consecutivos a procedimientos, no clasificados en otra parte	-	-	-	-	-	-	-	-	-	-
I99. Otros trastornos y los no especificados del sistema circulatorio	-	-	-	-	-	-	-	-	-	-
J00. Rinofaringitis aguda [resfriado común]	-	-	-	-	-	-	-	-	-	-
J01. Sinusitis aguda	-	-	-	-	-	-	-	-	-	-
J02. Faringitis aguda	-	-	-	-	-	-	-	-	-	-
J03. Amigdalitis aguda	-	-	-	-	-	-	-	-	-	-
J04. Laringitis y traqueítis agudas	-	-	-	-	-	-	-	-	-	-
J05. Laringitis obstructiva aguda [crup] y epiglotitis	-	-	-	-	-	-	-	-	-	-
J06. Infecciones agudas de las vías respiratorias superiores, de sitios múltiples o no especificados	-	-	-	-	-	-	-	-	-	-
J10. Influenza debida a virus de la influenza identificado	-	-	-	-	-	-	-	-	-	-
J11. Influenza debida a virus no identificado	-	-	-	-	-	-	-	1	-	3
J12. Neumonía viral, no clasificada en otra parte	-	-	-	-	-	-	-	-	-	-
J13. Neumonía debida a Streptococcus pneumoniae	-	-	-	-	-	-	-	-	-	-
J14. Neumonía debida a Haemophilus influenzae	-	-	-	-	-	-	-	-	-	-
J15. Neumonía bacteriana, no clasificada en otra parte	-	-	-	-	-	-	-	2	-	1
J16. Neumonía debida a otros microorganismos infecciosos, no clasificados en otra parte	-	-	-	-	-	-	-	-	-	-
J18. Neumonía, organismo no especificado	1	1	2	1	1	2	10	17	21	31
J20. Bronquitis aguda	-	-	-	-	-	-	-	-	-	1
J21. Bronquiolitis aguda	-	-	-	-	-	-	-	-	-	-
J22. Infección aguda no especificada de las vías respiratorias inferiores	-	-	-	-	-	1	1	4	-	-
J30. Rinitis alérgica y vasomotora	-	-	-	-	-	-	-	-	-	-
J31. Rinitis, rinofaringitis y faringitis crónicas	-	-	-	-	-	-	-	-	-	-
J32. Sinusitis crónica	-	-	-	-	-	-	-	-	-	-
J33. Pólipo nasal	-	-	-	-	-	-	-	-	-	-
J34. Otros trastornos de la nariz y de los senos paranasales	-	-	-	-	-	-	-	-	-	-
J35. Enfermedades crónicas de las amígdalas y de las adenoides	-	-	-	-	-	-	-	-	-	-
J36. Absceso periamigdalino	-	-	-	-	-	-	-	-	-	-
J37. Laringitis y laringotraqueítis crónicas	-	-	-	-	-	-	-	-	-	-
J38. Enfermedades de las cuerdas vocales y de la laringe, no clasificadas en otra parte	-	-	-	-	-	-	-	-	-	-
J39. Otras enfermedades de las vías respiratorias superiores	-	-	-	-	-	-	-	-	-	-
J40. Bronquitis, no especificada como aguda o crónica	-	-	-	-	-	-	1	1	-	3
J41. Bronquitis crónica simple y mucopurulenta	-	-	-	-	-	-	-	-	-	1
J42. Bronquitis crónica no especificada	-	-	1	-	1	-	1	2	3	8
J43. Enfisema	-	1	-	-	2	-	3	3	1	1
J44. Otras enfermedades pulmonares obstructivas crónicas	-	1	4	9	7	28	46	75	88	95
J45. Asma	-	-	-	-	-	-	-	2	-	2
J46. Estado asmático	-	-	-	-	-	-	-	-	-	-
J47. Bronquiectasia	-	1	-	-	-	-	-	-	-	-
J60. Neumoconiosis de los mineros del carbón	-	-	-	-	-	-	-	-	-	-
J61. Neumoconiosis debida al asbesto y a otras fibras minerales	-	-	-	-	-	-	-	-	-	-
J62. Neumoconiosis debida a polvo de sílice	-	-	-	-	-	2	2	1	1	2
J63. Neumoconiosis debida a otros polvos inorgánicos	-	-	-	-	-	-	-	-	-	-
J64. Neumoconiosis, no especificada	-	-	-	-	-	-	-	-	-	-
J65. Neumoconiosis asociada con tuberculosis	-	-	-	-	-	-	-	-	-	-
J66. Enfermedades de las vías aéreas debidas a polvos orgánicos específicos	-	-	-	-	-	-	-	-	-	-
J67. Neumonitis debida a hipersensibilidad al polvo orgánico	-	-	-	-	-	-	-	-	-	-

## 9.2. Defunciones por edad y causas a 3 caracteres. Hombres.

2002	Total	Menos de un año	De 1 a 4 años	De 5 a 9 años	De 10 a 14 años	De 15 a 19 años	De 20 a 24 años	De 25 a 29 años	De 30 a 34 años	De 35 a 39 años
<b>REGIÓN DE MURCIA</b>										
J68. Afecciones respiratorias debidas a inhalación de gases, humos, vapores y sustancias químicas	-	-	-	-	-	-	-	-	-	-
J69. Neumonitis debida a sólidos y líquidos	15	-	-	-	-	-	-	-	-	-
J70. Afecciones respiratorias debidas a otros agentes externos	-	-	-	-	-	-	-	-	-	-
J80. Síndrome de dificultad respiratoria del adulto	2	-	-	-	-	-	-	-	-	-
J81. Edema pulmonar	40	-	1	-	-	-	-	1	1	-
J82. Eosinofilia pulmonar, no clasificada en otra parte	-	-	-	-	-	-	-	-	-	-
J84. Otras enfermedades pulmonares intersticiales	17	-	-	-	-	-	-	-	-	-
J85. Absceso del pulmón y del mediastino	1	-	-	-	-	-	-	-	-	-
J86. Piotórax	3	-	-	-	-	-	1	-	-	-
J90. Derrame pleural no clasificado en otra parte	3	-	-	-	-	-	-	-	-	-
J92. Paquipleuritis	-	-	-	-	-	-	-	-	-	-
J93. Neumotórax	-	-	-	-	-	-	-	-	-	-
J94. Otras afecciones de la pleura	2	-	-	-	-	-	-	-	-	-
J95. Trastornos del sistema respiratorio consecutivos a procedimientos, no clasificados en otra parte	-	-	-	-	-	-	-	-	-	-
J96. Insuficiencia respiratoria, no clasificada en otra parte	16	1	-	-	-	-	-	-	-	-
J98. Otros trastornos respiratorios	79	-	-	1	-	-	-	-	-	-
K00. Trastornos del desarrollo y de la erupción de los dientes	-	-	-	-	-	-	-	-	-	-
K01. Dientes incluidos e impactados	-	-	-	-	-	-	-	-	-	-
K02. Caries dental	-	-	-	-	-	-	-	-	-	-
K03. Otras enfermedades de los tejidos duros de los dientes	-	-	-	-	-	-	-	-	-	-
K04. Enfermedades de la pulpa y de los tejidos periapicales	-	-	-	-	-	-	-	-	-	-
K05. Gingivitis y enfermedades periodontales	-	-	-	-	-	-	-	-	-	-
K06. Otros trastornos de la encía y de la zona edéntula	-	-	-	-	-	-	-	-	-	-
K07. Anomalías dentofaciales [incluso la maloclusión]	-	-	-	-	-	-	-	-	-	-
K08. Otros trastornos de los dientes y de sus estructuras de sostén	-	-	-	-	-	-	-	-	-	-
K09. Quistes de la región bucal, no clasificados en otra parte	-	-	-	-	-	-	-	-	-	-
K10. Otras enfermedades de los maxilares	-	-	-	-	-	-	-	-	-	-
K11. Enfermedades de las glándulas salivales	-	-	-	-	-	-	-	-	-	-
K12. Estomatitis y lesiones afines	-	-	-	-	-	-	-	-	-	-
K13. Otras enfermedades de los labios y de la mucosa bucal	-	-	-	-	-	-	-	-	-	-
K14. Enfermedades de la lengua	-	-	-	-	-	-	-	-	-	-
K20. Esofagitis	1	-	-	-	-	-	-	-	-	-
K21. Enfermedad del reflujo gastroesofágico	-	-	-	-	-	-	-	-	-	-
K22. Otras enfermedades del esófago	-	-	-	-	-	-	-	-	-	-
K25. Úlcera gástrica	7	-	-	-	-	-	-	-	-	-
K26. Úlcera duodenal	5	-	-	-	-	-	-	-	-	-
K27. Úlcera péptica, de sitio no especificado	1	-	-	-	-	-	-	-	-	-
K28. Úlcera gastroyeyunal	1	-	-	-	-	-	-	-	-	-
K29. Gastritis y duodenitis	-	-	-	-	-	-	-	-	-	-
K30. Dispepsia	-	-	-	-	-	-	-	-	-	-
K31. Otras enfermedades del estómago y del duodeno	4	-	-	-	-	-	-	-	-	-
K35. Apendicitis aguda	1	-	-	-	-	-	-	-	-	-
K36. Otros tipos de apendicitis	-	-	-	-	-	-	-	-	-	-
K37. Apendicitis, no especificada	-	-	-	-	-	-	-	-	-	-
K38. Otras enfermedades del apéndice	-	-	-	-	-	-	-	-	-	-
K40. Hernia inguinal	4	-	-	-	-	-	-	-	-	-
K41. Hernia femoral	-	-	-	-	-	-	-	-	-	-
K42. Hernia umbilical	-	-	-	-	-	-	-	-	-	-
K43. Hernia ventral	-	-	-	-	-	-	-	-	-	-
K44. Hernia diafragmática	2	-	-	-	-	-	-	-	-	-

## 9.2. Defunciones por edad y causas a 3 caracteres. Hombres.

2002	De 40 a 44 años	De 45 a 49 años	De 50 a 54 años	De 55 a 59 años	De 60 a 64 años	De 65 a 69 años	De 70 a 74 años	De 75 a 79 años	De 80 a 84 años	De 85 y más años
REGIÓN DE MURCIA										
J68. Afecciones respiratorias debidas a inhalación de gases, humos, vapores y sustancias químicas	-	-	-	-	-	-	-	-	-	-
J69. Neumonitis debida a sólidos y líquidos	-	-	-	-	-	1	-	3	3	8
J70. Afecciones respiratorias debidas a otros agentes externos	-	-	-	-	-	-	-	-	-	-
J80. Síndrome de dificultad respiratoria del adulto	-	-	-	-	-	-	-	1	-	1
J81. Edema pulmonar	1	-	-	1	-	3	5	1	7	19
J82. Eosinofilia pulmonar, no clasificada en otra parte	-	-	-	-	-	-	-	-	-	-
J84. Otras enfermedades pulmonares intersticiales	-	-	2	-	1	5	2	1	2	4
J85. Absceso del pulmón y del mediastino	-	-	-	-	-	-	-	1	-	-
J86. Piotórax	-	-	-	-	-	1	-	-	-	1
J90. Derrame pleural no clasificado en otra parte	-	-	-	1	-	-	-	1	-	1
J92. Paquipleuritis	-	-	-	-	-	-	-	-	-	-
J93. Neumotórax	-	-	-	-	-	-	-	-	-	-
J94. Otras afecciones de la pleura	-	-	-	-	-	-	-	1	-	1
J95. Trastornos del sistema respiratorio consecutivos a procedimientos, no clasificados en otra parte	-	-	-	-	-	-	-	-	-	-
J96. Insuficiencia respiratoria, no clasificada en otra parte	-	-	-	1	1	1	3	2	4	3
J98. Otros trastornos respiratorios	1	-	-	3	3	2	6	14	20	29
K00. Trastornos del desarrollo y de la erupción de los dientes	-	-	-	-	-	-	-	-	-	-
K01. Dientes incluidos e impactados	-	-	-	-	-	-	-	-	-	-
K02. Caries dental	-	-	-	-	-	-	-	-	-	-
K03. Otras enfermedades de los tejidos duros de los dientes	-	-	-	-	-	-	-	-	-	-
K04. Enfermedades de la pulpa y de los tejidos periapicales	-	-	-	-	-	-	-	-	-	-
K05. Gingivitis y enfermedades periodontales	-	-	-	-	-	-	-	-	-	-
K06. Otros trastornos de la encía y de la zona edéntula	-	-	-	-	-	-	-	-	-	-
K07. Anomalías dentofaciales [incluso la maloclusión]	-	-	-	-	-	-	-	-	-	-
K08. Otros trastornos de los dientes y de sus estructuras de sostén	-	-	-	-	-	-	-	-	-	-
K09. Quistes de la región bucal, no clasificados en otra parte	-	-	-	-	-	-	-	-	-	-
K10. Otras enfermedades de los maxilares	-	-	-	-	-	-	-	-	-	-
K11. Enfermedades de las glándulas salivales	-	-	-	-	-	-	-	-	-	-
K12. Estomatitis y lesiones afines	-	-	-	-	-	-	-	-	-	-
K13. Otras enfermedades de los labios y de la mucosa bucal	-	-	-	-	-	-	-	-	-	-
K14. Enfermedades de la lengua	-	-	-	-	-	-	-	-	-	-
K20. Esofagitis	-	-	-	-	-	-	1	-	-	-
K21. Enfermedad del reflujo gastroesofágico	-	-	-	-	-	-	-	-	-	-
K22. Otras enfermedades del esófago	-	-	-	-	-	-	-	-	-	-
K25. Úlcera gástrica	-	-	1	-	-	2	-	1	2	1
K26. Úlcera duodenal	-	-	1	-	-	-	1	1	2	-
K27. Úlcera péptica, de sitio no especificado	-	-	-	-	-	-	-	-	-	1
K28. Úlcera gastroyeyunal	-	-	-	-	-	1	-	-	-	-
K29. Gastritis y duodenitis	-	-	-	-	-	-	-	-	-	-
K30. Dispepsia	-	-	-	-	-	-	-	-	-	-
K31. Otras enfermedades del estómago y del duodeno	-	-	1	-	-	1	-	1	-	1
K35. Apendicitis aguda	-	-	-	-	-	-	-	1	-	-
K36. Otros tipos de apendicitis	-	-	-	-	-	-	-	-	-	-
K37. Apendicitis, no especificada	-	-	-	-	-	-	-	-	-	-
K38. Otras enfermedades del apéndice	-	-	-	-	-	-	-	-	-	-
K40. Hernia inguinal	-	1	-	-	-	-	-	-	-	3
K41. Hernia femoral	-	-	-	-	-	-	-	-	-	-
K42. Hernia umbilical	-	-	-	-	-	-	-	-	-	-
K43. Hernia ventral	-	-	-	-	-	-	-	-	-	-
K44. Hernia diafragmática	-	-	-	-	-	-	-	1	-	1

## 9.2. Defunciones por edad y causas a 3 caracteres. Hombres.

2002	Total	Menos de un año	De 1 a 4 años	De 5 a 9 años	De 10 a 14 años	De 15 a 19 años	De 20 a 24 años	De 25 a 29 años	De 30 a 34 años	De 35 a 39 años
REGIÓN DE MURCIA										
K45. Otras hernias de la cavidad abdominal	-	-	-	-	-	-	-	-	-	-
K46. Hernia no especificada de la cavidad abdominal	1	-	-	-	-	-	-	-	-	-
K50. Enfermedad de Crohn [enteritis regional]	-	-	-	-	-	-	-	-	-	-
K51. Colitis ulcerativa	-	-	-	-	-	-	-	-	-	-
K52. Otras colitis y gastroenteritis no infecciosas	-	-	-	-	-	-	-	-	-	-
K55. Trastornos vasculares de los intestinos	25	-	-	-	-	-	-	-	-	-
K56. Ileo paralítico y obstrucción intestinal sin hernia	12	-	-	-	-	-	-	-	-	-
K57. Enfermedad diverticular del intestino	4	-	-	-	-	-	-	-	-	-
K58. Síndrome del colon irritable	-	-	-	-	-	-	-	-	-	-
K59. Otros trastornos funcionales del intestino	1	-	-	-	-	-	-	-	-	-
K60. Fisura y fístula de las regiones anal y rectal	-	-	-	-	-	-	-	-	-	-
K61. Absceso de las regiones anal y rectal	-	-	-	-	-	-	-	-	-	-
K62. Otras enfermedades del ano y del recto	-	-	-	-	-	-	-	-	-	-
K63. Otras enfermedades de los intestinos	4	-	-	-	-	-	-	-	-	-
K65. Peritonitis	7	-	-	-	-	-	-	-	-	-
K66. Otros trastornos del peritoneo	1	-	-	-	-	-	-	-	-	-
K70. Enfermedad alcohólica del hígado	29	-	-	-	-	-	-	-	1	-
K71. Enfermedad tóxica del hígado	-	-	-	-	-	-	-	-	-	-
K72. Insuficiencia hepática, no clasificada en otra parte	4	-	-	-	-	-	-	-	-	-
K73. Hepatitis crónica, no clasificada en otra parte	-	-	-	-	-	-	-	-	-	-
K74. Fibrosis y cirrosis del hígado	72	-	-	-	-	-	-	-	1	1
K75. Otras enfermedades inflamatorias del hígado	-	-	-	-	-	-	-	-	-	-
K76. Otras enfermedades del hígado	14	-	-	-	-	-	-	-	-	-
K80. Colelitiasis	2	-	-	-	-	-	-	-	-	-
K81. Colecistitis	8	-	-	-	-	-	-	-	-	-
K82. Otras enfermedades de la vesícula biliar	1	-	-	-	-	-	-	-	-	-
K83. Otras enfermedades de las vías biliares	3	-	-	-	-	-	-	-	-	-
K85. Pancreatitis aguda	13	-	-	-	-	-	-	-	-	-
K86. Otras enfermedades del páncreas	-	-	-	-	-	-	-	-	-	-
K90. Malabsorción intestinal	-	-	-	-	-	-	-	-	-	-
K91. Trastornos del sistema digestivo consecutivos a procedimientos, no clasificados en otra parte	-	-	-	-	-	-	-	-	-	-
K92. Otras enfermedades del sistema digestivo	30	-	-	-	-	-	-	-	-	1
L00. Síndrome estafilocócico de la piel escaldada	-	-	-	-	-	-	-	-	-	-
L01. Impétigo	-	-	-	-	-	-	-	-	-	-
L02. Absceso cutáneo, furúnculo y carbunco	-	-	-	-	-	-	-	-	-	-
L03. Celulitis	3	-	-	-	-	-	-	-	-	-
L04. Linfadenitis aguda	-	-	-	-	-	-	-	-	-	-
L05. Quiste pilonidal	-	-	-	-	-	-	-	-	-	-
L08. Otras infecciones locales de la piel y del tejido subcutáneo	-	-	-	-	-	-	-	-	-	-
L10. Pénfigo	-	-	-	-	-	-	-	-	-	-
L11. Otros trastornos acantolíticos	-	-	-	-	-	-	-	-	-	-
L12. Penfigoide	-	-	-	-	-	-	-	-	-	-
L13. Otros trastornos flictenulares	-	-	-	-	-	-	-	-	-	-
L20. Dermatitis atópica	-	-	-	-	-	-	-	-	-	-
L21. Dermatitis seborreica	-	-	-	-	-	-	-	-	-	-
L22. Dermatitis del pañal	-	-	-	-	-	-	-	-	-	-
L23. Dermatitis alérgica de contacto	-	-	-	-	-	-	-	-	-	-
L24. Dermatitis de contacto por irritantes	-	-	-	-	-	-	-	-	-	-
L25. Dermatitis de contacto, forma no especificada	-	-	-	-	-	-	-	-	-	-
L26. Dermatitis exfoliativa	-	-	-	-	-	-	-	-	-	-
L27. Dermatitis debida a sustancias ingeridas	-	-	-	-	-	-	-	-	-	-
L28. Liquen simple crónico y prurigo	-	-	-	-	-	-	-	-	-	-
L29. Prurito	-	-	-	-	-	-	-	-	-	-
L30. Otras dermatitis	-	-	-	-	-	-	-	-	-	-
L40. Psoriasis	-	-	-	-	-	-	-	-	-	-
L41. Parapsoriasis	-	-	-	-	-	-	-	-	-	-
L42. Pitiriasis rosada	-	-	-	-	-	-	-	-	-	-
L43. Liquen plano	-	-	-	-	-	-	-	-	-	-

## 9.2. Defunciones por edad y causas a 3 caracteres. Hombres.

2002	De 40 a 44 años	De 45 a 49 años	De 50 a 54 años	De 55 a 59 años	De 60 a 64 años	De 65 a 69 años	De 70 a 74 años	De 75 a 79 años	De 80 a 84 años	De 85 y más años
<b>REGIÓN DE MURCIA</b>										
K45. Otras hernias de la cavidad abdominal	-	-	-	-	-	-	-	-	-	-
K46. Hernia no especificada de la cavidad abdominal	-	-	-	-	-	-	-	-	1	-
K50. Enfermedad de Crohn [enteritis regional]	-	-	-	-	-	-	-	-	-	-
K51. Colitis ulcerativa	-	-	-	-	-	-	-	-	-	-
K52. Otras colitis y gastroenteritis no infecciosas	-	-	-	-	-	-	-	-	-	-
K55. Trastornos vasculares de los intestinos	1	1	-	-	2	2	3	5	6	5
K56. Ileo parálítico y obstrucción intestinal sin hernia	-	-	-	-	-	1	2	3	3	3
K57. Enfermedad diverticular del intestino	-	-	-	1	-	1	1	1	-	-
K58. Síndrome del colon irritable	-	-	-	-	-	-	-	-	-	-
K59. Otros trastornos funcionales del intestino	-	-	-	1	-	-	-	-	-	-
K60. Fisura y fístula de las regiones anal y rectal	-	-	-	-	-	-	-	-	-	-
K61. Absceso de las regiones anal y rectal	-	-	-	-	-	-	-	-	-	-
K62. Otras enfermedades del ano y del recto	-	-	-	-	-	-	-	-	-	-
K63. Otras enfermedades de los intestinos	-	-	1	-	-	-	-	2	-	1
K65. Peritonitis	1	-	-	1	1	1	-	3	-	-
K66. Otros trastornos del peritoneo	-	-	-	-	-	-	-	1	-	-
K70. Enfermedad alcohólica del hígado	3	3	3	2	3	7	4	-	2	1
K71. Enfermedad tóxica del hígado	-	-	-	-	-	-	-	-	-	-
K72. Insuficiencia hepática, no clasificada en otra parte	1	-	-	-	-	-	1	1	1	-
K73. Hepatitis crónica, no clasificada en otra parte	-	-	-	-	-	-	-	-	-	-
K74. Fibrosis y cirrosis del hígado	6	4	6	4	7	16	14	5	6	2
K75. Otras enfermedades inflamatorias del hígado	-	-	-	-	-	-	-	-	-	-
K76. Otras enfermedades del hígado	1	1	2	1	1	2	2	2	1	1
K80. Colelitiasis	-	-	-	-	-	-	1	-	1	-
K81. Colecistitis	-	-	-	1	-	2	1	2	1	1
K82. Otras enfermedades de la vesícula biliar	-	-	-	-	-	-	-	-	1	-
K83. Otras enfermedades de las vías biliares	-	-	-	-	-	-	-	2	-	1
K85. Pancreatitis aguda	-	1	2	1	-	-	3	1	2	3
K86. Otras enfermedades del páncreas	-	-	-	-	-	-	-	-	-	-
K90. Malabsorción intestinal	-	-	-	-	-	-	-	-	-	-
K91. Trastornos del sistema digestivo consecutivos a procedimientos, no clasificados en otra parte	-	-	-	-	-	-	-	-	-	-
K92. Otras enfermedades del sistema digestivo	1	-	-	-	-	4	3	6	7	8
L00. Síndrome estafilocócico de la piel escaldada	-	-	-	-	-	-	-	-	-	-
L01. Impétigo	-	-	-	-	-	-	-	-	-	-
L02. Absceso cutáneo, furúnculo y carbunco	-	-	-	-	-	-	-	-	-	-
L03. Celulitis	-	-	-	-	-	-	-	-	-	3
L04. Linfadenitis aguda	-	-	-	-	-	-	-	-	-	-
L05. Quiste pilonidal	-	-	-	-	-	-	-	-	-	-
L08. Otras infecciones locales de la piel y del tejido subcutáneo	-	-	-	-	-	-	-	-	-	-
L10. Pénfigo	-	-	-	-	-	-	-	-	-	-
L11. Otros trastornos acantolíticos	-	-	-	-	-	-	-	-	-	-
L12. Penfigoide	-	-	-	-	-	-	-	-	-	-
L13. Otros trastornos flictenulares	-	-	-	-	-	-	-	-	-	-
L20. Dermatitis atópica	-	-	-	-	-	-	-	-	-	-
L21. Dermatitis seborreica	-	-	-	-	-	-	-	-	-	-
L22. Dermatitis del pañal	-	-	-	-	-	-	-	-	-	-
L23. Dermatitis alérgica de contacto	-	-	-	-	-	-	-	-	-	-
L24. Dermatitis de contacto por irritantes	-	-	-	-	-	-	-	-	-	-
L25. Dermatitis de contacto, forma no especificada	-	-	-	-	-	-	-	-	-	-
L26. Dermatitis exfoliativa	-	-	-	-	-	-	-	-	-	-
L27. Dermatitis debida a sustancias ingeridas	-	-	-	-	-	-	-	-	-	-
L28. Lique simple crónico y prurigo	-	-	-	-	-	-	-	-	-	-
L29. Prurito	-	-	-	-	-	-	-	-	-	-
L30. Otras dermatitis	-	-	-	-	-	-	-	-	-	-
L40. Psoriasis	-	-	-	-	-	-	-	-	-	-
L41. Parapsoriasis	-	-	-	-	-	-	-	-	-	-
L42. Pitiriasis rosada	-	-	-	-	-	-	-	-	-	-
L43. Lique plano	-	-	-	-	-	-	-	-	-	-

## 9.2. Defunciones por edad y causas a 3 caracteres. Hombres.

2002	Total	Menos de un año	De 1 a 4 años	De 5 a 9 años	De 10 a 14 años	De 15 a 19 años	De 20 a 24 años	De 25 a 29 años	De 30 a 34 años	De 35 a 39 años
REGIÓN DE MURCIA										
L44. Otros trastornos papuloescamosos	-	-	-	-	-	-	-	-	-	-
L50. Urticaria	-	-	-	-	-	-	-	-	-	-
L51. Eritema multiforme	-	-	-	-	-	-	-	-	-	-
L52. Eritema nudoso	-	-	-	-	-	-	-	-	-	-
L53. Otras afecciones eritematosas	-	-	-	-	-	-	-	-	-	-
L55. Quemadura solar	-	-	-	-	-	-	-	-	-	-
L56. Otros cambios agudos de la piel debidos a radiación ultravioleta	-	-	-	-	-	-	-	-	-	-
L57. Cambios de la piel debidos a exposición crónica a radiación no ionizante	-	-	-	-	-	-	-	-	-	-
L58. Radiodermatitis	-	-	-	-	-	-	-	-	-	-
L59. Otros trastornos de la piel y del tejido subcutáneo relacionados con radiación	-	-	-	-	-	-	-	-	-	-
L60. Trastornos de las uñas	-	-	-	-	-	-	-	-	-	-
L63. Alopecia areata	-	-	-	-	-	-	-	-	-	-
L64. Alopecia andrógena	-	-	-	-	-	-	-	-	-	-
L65. Otra pérdida no cicatricial del pelo	-	-	-	-	-	-	-	-	-	-
L66. Alopecia cicatricial [pérdida cicatricial del pelo]	-	-	-	-	-	-	-	-	-	-
L67. Anormalidades del tallo y del color del pelo	-	-	-	-	-	-	-	-	-	-
L68. Hipertriosis	-	-	-	-	-	-	-	-	-	-
L70. Acné	-	-	-	-	-	-	-	-	-	-
L71. Rosácea	-	-	-	-	-	-	-	-	-	-
L72. Quiste folicular de la piel y del tejido subcutáneo	-	-	-	-	-	-	-	-	-	-
L73. Otros trastornos foliculares	-	-	-	-	-	-	-	-	-	-
L74. Trastornos sudoríparos ecinos	-	-	-	-	-	-	-	-	-	-
L75. Trastornos sudoríparos apocrinos	-	-	-	-	-	-	-	-	-	-
L80. Vitíligo	-	-	-	-	-	-	-	-	-	-
L81. Otros trastornos de la pigmentación	-	-	-	-	-	-	-	-	-	-
L82. Queratosis seborreica	-	-	-	-	-	-	-	-	-	-
L83. Acantosis nigricans	-	-	-	-	-	-	-	-	-	-
L84. Callos y callosidades	-	-	-	-	-	-	-	-	-	-
L85. Otros tipos de engrosamiento epidérmico	-	-	-	-	-	-	-	-	-	-
L87. Trastornos de la eliminación transepidérmica	-	-	-	-	-	-	-	-	-	-
L88. Pioderma gangrenoso	-	-	-	-	-	-	-	-	-	-
L89. Úlcera de decúbito	7	-	-	-	-	-	-	-	-	-
L90. Trastornos atróficos de la piel	-	-	-	-	-	-	-	-	-	-
L91. Trastornos hipertróficos de la piel	-	-	-	-	-	-	-	-	-	-
L92. Trastornos granulomatosos de la piel y del tejido subcutáneo	-	-	-	-	-	-	-	-	-	-
L93. Lupus eritematoso	-	-	-	-	-	-	-	-	-	-
L94. Otros trastornos localizados del tejido conjuntivo	-	-	-	-	-	-	-	-	-	-
L95. Vasculitis limitada a la piel, no clasificada en otra parte	-	-	-	-	-	-	-	-	-	-
L97. Úlcera de miembro inferior, no clasificada en otra parte	-	-	-	-	-	-	-	-	-	-
L98. Otros trastornos de la piel y del tejido subcutáneo, no clasificados en otra parte	-	-	-	-	-	-	-	-	-	-
M00. Artritis piógena	-	-	-	-	-	-	-	-	-	-
M02. Artropatías reactivas	1	-	-	-	-	-	-	-	-	-
M05. Artritis reumatoide seropositiva	-	-	-	-	-	-	-	-	-	-
M06. Otras artritis reumatoides	2	-	-	-	-	-	-	-	-	-
M08. Artritis juvenil	-	-	-	-	-	-	-	-	-	-
M10. Gota	-	-	-	-	-	-	-	-	-	-
M11. Otras artropatías por cristales	-	-	-	-	-	-	-	-	-	-
M12. Otras artropatías específicas	-	-	-	-	-	-	-	-	-	-
M13. Otras artritis	-	-	-	-	-	-	-	-	-	-
M15. Poliartrosis	-	-	-	-	-	-	-	-	-	-
M16. Coxartrosis [artrosis de la cadera]	1	-	-	-	-	-	-	-	-	-
M17. Gonartrosis [artrosis de la rodilla]	-	-	-	-	-	-	-	-	-	-
M18. Artrosis de la primera articulación carpometacarpiana	-	-	-	-	-	-	-	-	-	-

## 9.2. Defunciones por edad y causas a 3 caracteres. Hombres.

2002	De 40 a 44 años	De 45 a 49 años	De 50 a 54 años	De 55 a 59 años	De 60 a 64 años	De 65 a 69 años	De 70 a 74 años	De 75 a 79 años	De 80 a 84 años	De 85 y más años
REGIÓN DE MURCIA										
L44. Otros trastornos papuloescamosos	-	-	-	-	-	-	-	-	-	-
L50. Urticaria	-	-	-	-	-	-	-	-	-	-
L51. Eritema multiforme	-	-	-	-	-	-	-	-	-	-
L52. Eritema nudoso	-	-	-	-	-	-	-	-	-	-
L53. Otras afecciones eritematosas	-	-	-	-	-	-	-	-	-	-
L55. Quemadura solar	-	-	-	-	-	-	-	-	-	-
L56. Otros cambios agudos de la piel debidos a radiación ultravioleta	-	-	-	-	-	-	-	-	-	-
L57. Cambios de la piel debidos a exposición crónica a radiación no ionizante	-	-	-	-	-	-	-	-	-	-
L58. Radiodermatitis	-	-	-	-	-	-	-	-	-	-
L59. Otros trastornos de la piel y del tejido subcutáneo relacionados con radiación	-	-	-	-	-	-	-	-	-	-
L60. Trastornos de las uñas	-	-	-	-	-	-	-	-	-	-
L63. Alopecia areata	-	-	-	-	-	-	-	-	-	-
L64. Alopecia andrógena	-	-	-	-	-	-	-	-	-	-
L65. Otra pérdida no cicatricial del pelo	-	-	-	-	-	-	-	-	-	-
L66. Alopecia cicatricial [pérdida cicatricial del pelo]	-	-	-	-	-	-	-	-	-	-
L67. Anormalidades del tallo y del color del pelo	-	-	-	-	-	-	-	-	-	-
L68. Hipertriosis	-	-	-	-	-	-	-	-	-	-
L70. Acné	-	-	-	-	-	-	-	-	-	-
L71. Rosácea	-	-	-	-	-	-	-	-	-	-
L72. Quiste folicular de la piel y del tejido subcutáneo	-	-	-	-	-	-	-	-	-	-
L73. Otros trastornos foliculares	-	-	-	-	-	-	-	-	-	-
L74. Trastornos sudoríparos ecinos	-	-	-	-	-	-	-	-	-	-
L75. Trastornos sudoríparos apocrinos	-	-	-	-	-	-	-	-	-	-
L80. Vitiligo	-	-	-	-	-	-	-	-	-	-
L81. Otros trastornos de la pigmentación	-	-	-	-	-	-	-	-	-	-
L82. Queratosis seborreica	-	-	-	-	-	-	-	-	-	-
L83. Acantosis nigricans	-	-	-	-	-	-	-	-	-	-
L84. Callos y callosidades	-	-	-	-	-	-	-	-	-	-
L85. Otros tipos de engrosamiento epidérmico	-	-	-	-	-	-	-	-	-	-
L87. Trastornos de la eliminación transepidérmica	-	-	-	-	-	-	-	-	-	-
L88. Pioderma gangrenoso	-	-	-	-	-	-	-	-	-	-
L89. Úlcera de decúbito	-	-	-	-	-	1	1	-	-	5
L90. Trastornos atróficos de la piel	-	-	-	-	-	-	-	-	-	-
L91. Trastornos hipertróficos de la piel	-	-	-	-	-	-	-	-	-	-
L92. Trastornos granulomatosos de la piel y del tejido subcutáneo	-	-	-	-	-	-	-	-	-	-
L93. Lupus eritematoso	-	-	-	-	-	-	-	-	-	-
L94. Otros trastornos localizados del tejido conjuntivo	-	-	-	-	-	-	-	-	-	-
L95. Vasculitis limitada a la piel, no clasificada en otra parte	-	-	-	-	-	-	-	-	-	-
L97. Úlcera de miembro inferior, no clasificada en otra parte	-	-	-	-	-	-	-	-	-	-
L98. Otros trastornos de la piel y del tejido subcutáneo, no clasificados en otra parte	-	-	-	-	-	-	-	-	-	-
M00. Artritis piógena	-	-	-	-	-	-	-	-	-	-
M02. Artropatías reactivas	-	-	1	-	-	-	-	-	-	-
M05. Artritis reumatoide seropositiva	-	-	-	-	-	-	-	-	-	-
M06. Otras artritis reumatoides	-	-	1	-	-	1	-	-	-	-
M08. Artritis juvenil	-	-	-	-	-	-	-	-	-	-
M10. Gota	-	-	-	-	-	-	-	-	-	-
M11. Otras artropatías por cristales	-	-	-	-	-	-	-	-	-	-
M12. Otras artropatías específicas	-	-	-	-	-	-	-	-	-	-
M13. Otras artritis	-	-	-	-	-	-	-	-	-	-
M15. Poliartrosis	-	-	-	-	-	-	-	-	-	-
M16. Coxartrosis [artrosis de la cadera]	-	-	-	-	-	-	-	-	-	1
M17. Gonartrosis [artrosis de la rodilla]	-	-	-	-	-	-	-	-	-	-
M18. Artrosis de la primera articulación carpometacarpiana	-	-	-	-	-	-	-	-	-	-

## 9.2. Defunciones por edad y causas a 3 caracteres. Hombres.

2002	Total	Menos de un año	De 1 a 4 años	De 5 a 9 años	De 10 a 14 años	De 15 a 19 años	De 20 a 24 años	De 25 a 29 años	De 30 a 34 años	De 35 a 39 años
REGIÓN DE MURCIA										
M19. Otras artrosis	-	-	-	-	-	-	-	-	-	-
M20. Deformidades adquiridas de los dedos de la mano y del pie	-	-	-	-	-	-	-	-	-	-
M21. Otras deformidades adquiridas de los miembros	-	-	-	-	-	-	-	-	-	-
M22. Trastorno de la rótula	-	-	-	-	-	-	-	-	-	-
M23. Trastorno interno de la rodilla	-	-	-	-	-	-	-	-	-	-
M24. Otros trastornos articulares específicos	-	-	-	-	-	-	-	-	-	-
M25. Otros trastornos articulares, no clasificados en otra parte	-	-	-	-	-	-	-	-	-	-
M30. Poliarteritis nudosa y afecciones relacionadas	1	-	-	-	-	-	-	-	-	-
M31. Otras vasculopatías necrotizantes	4	-	-	-	-	-	-	-	-	-
M32. Lupus eritematoso sistémico	1	-	-	-	-	-	1	-	-	-
M33. Dermatopolimiositis	-	-	-	-	-	-	-	-	-	-
M34. Esclerosis sistémica	1	-	-	-	-	-	-	-	-	-
M35. Otro compromiso sistémico del tejido conjuntivo	1	-	-	-	-	-	-	-	-	-
M40. Cifosis y lordosis	-	-	-	-	-	-	-	-	-	-
M41. Escoliosis	1	-	-	-	-	-	-	-	-	-
M42. Osteocondrosis de la columna vertebral	-	-	-	-	-	-	-	-	-	-
M43. Otras dorsopatías deformantes	-	-	-	-	-	-	-	-	-	-
M45. Espondilitis anquilosante	1	-	-	-	-	-	-	-	-	-
M46. Otras espondilopatías inflamatorias	-	-	-	-	-	-	-	-	-	-
M47. Espondilosis	-	-	-	-	-	-	-	-	-	-
M48. Otras espondilopatías	-	-	-	-	-	-	-	-	-	-
M50. Trastornos de disco cervical	-	-	-	-	-	-	-	-	-	-
M51. Otros trastornos de los discos intervertebrales	-	-	-	-	-	-	-	-	-	-
M53. Otras dorsopatías, no clasificadas en otra parte	-	-	-	-	-	-	-	-	-	-
M54. Dorsalgia	-	-	-	-	-	-	-	-	-	-
M60. Miositis	-	-	-	-	-	-	-	-	-	-
M61. Calcificación y osificación del músculo	-	-	-	-	-	-	-	-	-	-
M62. Otros trastornos de los músculos	-	-	-	-	-	-	-	-	-	-
M65. Sinovitis y tenosinovitis	-	-	-	-	-	-	-	-	-	-
M66. Ruptura espontánea de la sinovia y del tendón	-	-	-	-	-	-	-	-	-	-
M67. Otros trastornos de la sinovia y del tendón	-	-	-	-	-	-	-	-	-	-
M70. Trastornos de los tejidos blandos relacionados con el uso, el uso excesivo y la presión	-	-	-	-	-	-	-	-	-	-
M71. Otras bursopatías	-	-	-	-	-	-	-	-	-	-
M72. Trastornos fibroblásticos	-	-	-	-	-	-	-	-	-	-
M75. Lesiones del hombro	-	-	-	-	-	-	-	-	-	-
M76. Entesopatías del miembro inferior, excluido el pie	-	-	-	-	-	-	-	-	-	-
M77. Otras entesopatías	-	-	-	-	-	-	-	-	-	-
M79. Otros trastornos de los tejidos blandos, no clasificados en otra parte	-	-	-	-	-	-	-	-	-	-
M80. Osteoporosis con fractura patológica	-	-	-	-	-	-	-	-	-	-
M81. Osteoporosis sin fractura patológica	-	-	-	-	-	-	-	-	-	-
M83. Osteomalacia del adulto	-	-	-	-	-	-	-	-	-	-
M84. Trastornos de la continuidad del hueso	8	-	-	-	-	-	-	-	-	-
M85. Otros trastornos de la densidad y de la estructura óseas	-	-	-	-	-	-	-	-	-	-
M86. Osteomielitis	1	-	-	-	-	-	-	-	-	-
M87. Osteonecrosis	-	-	-	-	-	-	-	-	-	-
M88. Enfermedad de Paget de los huesos [osteítis deformante]	-	-	-	-	-	-	-	-	-	-
M89. Otros trastornos del hueso	-	-	-	-	-	-	-	-	-	-
M91. Osteocondrosis juvenil de la cadera y de la pelvis	-	-	-	-	-	-	-	-	-	-
M92. Otras osteocondrosis juveniles	-	-	-	-	-	-	-	-	-	-
M93. Otras osteocondropatías	-	-	-	-	-	-	-	-	-	-
M94. Otros trastornos del cartílago	-	-	-	-	-	-	-	-	-	-



## 9.2. Defunciones por edad y causas a 3 caracteres. Hombres.

2002	De 40 a 44 años	De 45 a 49 años	De 50 a 54 años	De 55 a 59 años	De 60 a 64 años	De 65 a 69 años	De 70 a 74 años	De 75 a 79 años	De 80 a 84 años	De 85 y más años
REGIÓN DE MURCIA										
M19. Otras artrosis	-	-	-	-	-	-	-	-	-	-
M20. Deformidades adquiridas de los dedos de la mano y del pie	-	-	-	-	-	-	-	-	-	-
M21. Otras deformidades adquiridas de los miembros	-	-	-	-	-	-	-	-	-	-
M22. Trastorno de la rótula	-	-	-	-	-	-	-	-	-	-
M23. Trastorno interno de la rodilla	-	-	-	-	-	-	-	-	-	-
M24. Otros trastornos articulares específicos	-	-	-	-	-	-	-	-	-	-
M25. Otros trastornos articulares, no clasificados en otra parte	-	-	-	-	-	-	-	-	-	-
M30. Poliarteritis nudosa y afecciones relacionadas	-	-	-	-	-	-	1	-	-	-
M31. Otras vasculopatías necrotizantes	-	-	-	-	-	1	-	3	-	-
M32. Lupus eritematoso sistémico	-	-	-	-	-	-	-	-	-	-
M33. Dermatopolimiositis	-	-	-	-	-	-	-	-	-	-
M34. Esclerosis sistémica	-	-	-	-	-	1	-	-	-	-
M35. Otro compromiso sistémico del tejido conjuntivo	-	-	-	-	-	-	-	-	1	-
M40. Cifosis y lordosis	-	-	-	-	-	-	-	-	-	-
M41. Escoliosis	-	-	-	1	-	-	-	-	-	-
M42. Osteocondrosis de la columna vertebral	-	-	-	-	-	-	-	-	-	-
M43. Otras dorsopatías deformantes	-	-	-	-	-	-	-	-	-	-
M45. Espondilitis anquilosante	-	-	-	-	-	-	-	1	-	-
M46. Otras espondilopatías inflamatorias	-	-	-	-	-	-	-	-	-	-
M47. Espondilosis	-	-	-	-	-	-	-	-	-	-
M48. Otras espondilopatías	-	-	-	-	-	-	-	-	-	-
M50. Trastornos de disco cervical	-	-	-	-	-	-	-	-	-	-
M51. Otros trastornos de los discos intervertebrales	-	-	-	-	-	-	-	-	-	-
M53. Otras dorsopatías, no clasificadas en otra parte	-	-	-	-	-	-	-	-	-	-
M54. Dorsalgia	-	-	-	-	-	-	-	-	-	-
M60. Miositis	-	-	-	-	-	-	-	-	-	-
M61. Calcificación y osificación del músculo	-	-	-	-	-	-	-	-	-	-
M62. Otros trastornos de los músculos	-	-	-	-	-	-	-	-	-	-
M65. Sinovitis y tenosinovitis	-	-	-	-	-	-	-	-	-	-
M66. Ruptura espontánea de la sinovia y del tendón	-	-	-	-	-	-	-	-	-	-
M67. Otros trastornos de la sinovia y del tendón	-	-	-	-	-	-	-	-	-	-
M70. Trastornos de los tejidos blandos relacionados con el uso, el uso excesivo y la presión	-	-	-	-	-	-	-	-	-	-
M71. Otras bursopatías	-	-	-	-	-	-	-	-	-	-
M72. Trastornos fibroblásticos	-	-	-	-	-	-	-	-	-	-
M75. Lesiones del hombro	-	-	-	-	-	-	-	-	-	-
M76. Entesopatías del miembro inferior, excluido el pie	-	-	-	-	-	-	-	-	-	-
M77. Otras entesopatías	-	-	-	-	-	-	-	-	-	-
M79. Otros trastornos de los tejidos blandos, no clasificados en otra parte	-	-	-	-	-	-	-	-	-	-
M80. Osteoporosis con fractura patológica	-	-	-	-	-	-	-	-	-	-
M81. Osteoporosis sin fractura patológica	-	-	-	-	-	-	-	-	-	-
M83. Osteomalacia del adulto	-	-	-	-	-	-	-	-	-	-
M84. Trastornos de la continuidad del hueso	-	-	-	-	-	-	-	1	2	5
M85. Otros trastornos de la densidad y de la estructura óseas	-	-	-	-	-	-	-	-	-	-
M86. Osteomielitis	-	-	-	1	-	-	-	-	-	-
M87. Osteonecrosis	-	-	-	-	-	-	-	-	-	-
M88. Enfermedad de Paget de los huesos [osteítis deformante]	-	-	-	-	-	-	-	-	-	-
M89. Otros trastornos del hueso	-	-	-	-	-	-	-	-	-	-
M91. Osteocondrosis juvenil de la cadera y de la pelvis	-	-	-	-	-	-	-	-	-	-
M92. Otras osteocondrosis juveniles	-	-	-	-	-	-	-	-	-	-
M93. Otras osteocondropatías	-	-	-	-	-	-	-	-	-	-
M94. Otros trastornos del cartílago	-	-	-	-	-	-	-	-	-	-

## 9.2. Defunciones por edad y causas a 3 caracteres. Hombres.

2002	Total	Menos de un año	De 1 a 4 años	De 5 a 9 años	De 10 a 14 años	De 15 a 19 años	De 20 a 24 años	De 25 a 29 años	De 30 a 34 años	De 35 a 39 años
<b>REGIÓN DE MURCIA</b>										
M95. Otras deformidades adquiridas del sistema osteomuscular y del tejido conjuntivo	-	-	-	-	-	-	-	-	-	-
M96. Trastornos osteomusculares consecutivos a procedimientos, no clasificados en otra parte	-	-	-	-	-	-	-	-	-	-
M99. Lesiones biomecánicas, no clasificadas en otra parte	-	-	-	-	-	-	-	-	-	-
N00. Síndrome nefrítico agudo	-	-	-	-	-	-	-	-	-	-
N01. Síndrome nefrítico rápidamente progresivo	-	-	-	-	-	-	-	-	-	-
N02. Hematuria recurrente y persistente	-	-	-	-	-	-	-	-	-	-
N03. Síndrome nefrítico crónico	1	-	-	-	-	-	-	-	-	-
N04. Síndrome nefrítico	1	-	-	-	-	-	-	-	-	-
N05. Síndrome nefrítico no especificado	-	-	-	-	-	-	-	-	-	-
N06. Proteinuria aislada con lesión morfológica especificada	-	-	-	-	-	-	-	-	-	-
N07. Nefropatía hereditaria, no clasificada en otra parte	-	-	-	-	-	-	-	-	-	-
N10. Nefritis tubulointersticial aguda	-	-	-	-	-	-	-	-	-	-
N11. Nefritis tubulointersticial crónica	-	-	-	-	-	-	-	-	-	-
N12. Nefritis tubulointersticial, no especificada como aguda o crónica	1	-	-	-	-	-	-	-	-	-
N13. Uropatía obstructiva y por reflujo	1	-	-	-	-	1	-	-	-	-
N14. Afecciones tubulares y tubulointersticiales inducidas por drogas y por metales pesados	-	-	-	-	-	-	-	-	-	-
N15. Otras enfermedades renales tubulointersticiales	-	-	-	-	-	-	-	-	-	-
N17. Insuficiencia renal aguda	12	-	-	-	-	-	-	-	-	-
N18. Insuficiencia renal crónica	52	-	-	-	-	-	-	-	-	-
N19. Insuficiencia renal no especificada	14	-	-	-	-	-	-	-	-	-
N20. Cálculo del riñón y del uréter	-	-	-	-	-	-	-	-	-	-
N21. Cálculo de las vías urinarias inferiores	-	-	-	-	-	-	-	-	-	-
N23. Cólico renal, no especificado	-	-	-	-	-	-	-	-	-	-
N25. Trastornos resultantes de la función tubular renal alterada	-	-	-	-	-	-	-	-	-	-
N26. Riñón contraído, no especificado	1	-	-	-	-	-	-	-	-	-
N27. Riñón pequeño de causa desconocida	-	-	-	-	-	-	-	-	-	-
N28. Otros trastornos del riñón y del uréter, no clasificados en otra parte	1	-	-	-	-	-	-	-	-	-
N30. Cistitis	-	-	-	-	-	-	-	-	-	-
N31. Disfunción neuromuscular de la vejiga, no clasificada en otra parte	-	-	-	-	-	-	-	-	-	-
N32. Otros trastornos de la vejiga	1	-	-	-	-	-	-	-	-	-
N34. Uretritis y síndrome uretral	-	-	-	-	-	-	-	-	-	-
N35. Estrechez uretral	-	-	-	-	-	-	-	-	-	-
N36. Otros trastornos de la uretra	-	-	-	-	-	-	-	-	-	-
N39. Otros trastornos del sistema urinario	34	-	-	-	-	-	-	-	-	-
N40. Hiperplasia de la próstata	5	-	-	-	-	-	-	-	-	-
N41. Enfermedades inflamatorias de la próstata	-	-	-	-	-	-	-	-	-	-
N42. Otros trastornos de la próstata	2	-	-	-	-	-	-	-	-	-
N43. Hidrocele y espermatocoele	-	-	-	-	-	-	-	-	-	-
N44. Torsión del testículo	-	-	-	-	-	-	-	-	-	-
N45. Orquitis y epididimitis	-	-	-	-	-	-	-	-	-	-
N46. Esterilidad en el varón	-	-	-	-	-	-	-	-	-	-
N47. Prepucio redundante, fimosis y parafimosis	-	-	-	-	-	-	-	-	-	-
N48. Otros trastornos del pene	-	-	-	-	-	-	-	-	-	-
N49. Trastornos inflamatorios de órganos genitales masculinos, no clasificados en otra parte	-	-	-	-	-	-	-	-	-	-
N50. Otros trastornos de los órganos genitales masculinos	-	-	-	-	-	-	-	-	-	-
N60. Displasia mamaria benigna	-	-	-	-	-	-	-	-	-	-
N61. Trastornos inflamatorios de la mama	-	-	-	-	-	-	-	-	-	-
N62. Hipertrofia de la mama	-	-	-	-	-	-	-	-	-	-
N63. Masa no especificada en la mama	-	-	-	-	-	-	-	-	-	-
N64. Otros trastornos de la mama	-	-	-	-	-	-	-	-	-	-

## 9.2. Defunciones por edad y causas a 3 caracteres. Hombres.

2002	De 40 a 44 años	De 45 a 49 años	De 50 a 54 años	De 55 a 59 años	De 60 a 64 años	De 65 a 69 años	De 70 a 74 años	De 75 a 79 años	De 80 a 84 años	De 85 y más años
REGIÓN DE MURCIA										
M95. Otras deformidades adquiridas del sistema osteomuscular y del tejido conjuntivo	-	-	-	-	-	-	-	-	-	-
M96. Trastornos osteomusculares consecutivos a procedimientos, no clasificados en otra parte	-	-	-	-	-	-	-	-	-	-
M99. Lesiones biomecánicas, no clasificadas en otra parte	-	-	-	-	-	-	-	-	-	-
N00. Síndrome nefrítico agudo	-	-	-	-	-	-	-	-	-	-
N01. Síndrome nefrítico rápidamente progresivo	-	-	-	-	-	-	-	-	-	-
N02. Hematuria recurrente y persistente	-	-	-	-	-	-	-	-	-	-
N03. Síndrome nefrítico crónico	-	-	-	-	-	-	-	1	-	-
N04. Síndrome nefrótico	-	-	-	-	-	-	1	-	-	-
N05. Síndrome nefrítico no especificado	-	-	-	-	-	-	-	-	-	-
N06. Proteinuria aislada con lesión morfológica especificada	-	-	-	-	-	-	-	-	-	-
N07. Nefropatía hereditaria, no clasificada en otra parte	-	-	-	-	-	-	-	-	-	-
N10. Nefritis tubulointersticial aguda	-	-	-	-	-	-	-	-	-	-
N11. Nefritis tubulointersticial crónica	-	-	-	-	-	-	-	-	-	-
N12. Nefritis tubulointersticial, no especificada como aguda o crónica	-	-	-	-	-	-	1	-	-	-
N13. Uropatía obstructiva y por reflujo	-	-	-	-	-	-	-	-	-	-
N14. Afecciones tubulares y tubulointersticiales inducidas por drogas y por metales pesados	-	-	-	-	-	-	-	-	-	-
N15. Otras enfermedades renales tubulointersticiales	-	-	-	-	-	-	-	-	-	-
N17. Insuficiencia renal aguda	-	-	-	1	1	1	-	2	2	5
N18. Insuficiencia renal crónica	-	1	1	-	-	4	8	8	12	18
N19. Insuficiencia renal no especificada	-	-	1	1	1	1	2	1	4	3
N20. Cálculo del riñón y del uréter	-	-	-	-	-	-	-	-	-	-
N21. Cálculo de las vías urinarias inferiores	-	-	-	-	-	-	-	-	-	-
N23. Cólico renal, no especificado	-	-	-	-	-	-	-	-	-	-
N25. Trastornos resultantes de la función tubular renal alterada	-	-	-	-	-	-	-	-	-	-
N26. Riñón contraído, no especificado	-	-	-	-	-	-	-	1	-	-
N27. Riñón pequeño de causa desconocida	-	-	-	-	-	-	-	-	-	-
N28. Otros trastornos del riñón y del uréter, no clasificados en otra parte	-	-	-	-	-	-	-	1	-	-
N30. Cistitis	-	-	-	-	-	-	-	-	-	-
N31. Disfunción neuromuscular de la vejiga, no clasificada en otra parte	-	-	-	-	-	-	-	-	-	-
N32. Otros trastornos de la vejiga	-	-	-	-	-	-	-	-	1	-
N34. Uretritis y síndrome uretral	-	-	-	-	-	-	-	-	-	-
N35. Estrechez uretral	-	-	-	-	-	-	-	-	-	-
N36. Otros trastornos de la uretra	-	-	-	-	-	-	-	-	-	-
N39. Otros trastornos del sistema urinario	1	-	-	1	2	1	4	4	6	15
N40. Hiperplasia de la próstata	-	-	-	-	-	-	-	1	2	2
N41. Enfermedades inflamatorias de la próstata	-	-	-	-	-	-	-	-	-	-
N42. Otros trastornos de la próstata	-	-	-	-	-	-	2	-	-	-
N43. Hidrocele y espermatocoele	-	-	-	-	-	-	-	-	-	-
N44. Torsión del testículo	-	-	-	-	-	-	-	-	-	-
N45. Orquitis y epididimitis	-	-	-	-	-	-	-	-	-	-
N46. Esterilidad en el varón	-	-	-	-	-	-	-	-	-	-
N47. Prepucio redundante, fimosis y parafimosis	-	-	-	-	-	-	-	-	-	-
N48. Otros trastornos del pene	-	-	-	-	-	-	-	-	-	-
N49. Trastornos inflamatorios de órganos genitales masculinos, no clasificados en otra parte	-	-	-	-	-	-	-	-	-	-
N50. Otros trastornos de los órganos genitales masculinos	-	-	-	-	-	-	-	-	-	-
N60. Displasia mamaria benigna	-	-	-	-	-	-	-	-	-	-
N61. Trastornos inflamatorios de la mama	-	-	-	-	-	-	-	-	-	-
N62. Hipertrofia de la mama	-	-	-	-	-	-	-	-	-	-
N63. Masa no especificada en la mama	-	-	-	-	-	-	-	-	-	-
N64. Otros trastornos de la mama	-	-	-	-	-	-	-	-	-	-

## 9.2. Defunciones por edad y causas a 3 caracteres. Hombres.

2002	Total	Menos de un año	De 1 a 4 años	De 5 a 9 años	De 10 a 14 años	De 15 a 19 años	De 20 a 24 años	De 25 a 29 años	De 30 a 34 años	De 35 a 39 años
REGIÓN DE MURCIA										
N70. Salpingitis y ooforitis	-	-	-	-	-	-	-	-	-	-
N71. Enfermedad inflamatoria del útero, excepto del cuello uterino	-	-	-	-	-	-	-	-	-	-
N72. Enfermedad inflamatoria del cuello uterino	-	-	-	-	-	-	-	-	-	-
N73. Otras enfermedades pélvicas inflamatorias femeninas	-	-	-	-	-	-	-	-	-	-
N75. Enfermedades de la glándula de Bartholin	-	-	-	-	-	-	-	-	-	-
N76. Otras enfermedades inflamatorias de la vagina y de la vulva	-	-	-	-	-	-	-	-	-	-
N80. Endometriosis	-	-	-	-	-	-	-	-	-	-
N81. Prolapso genital femenino	-	-	-	-	-	-	-	-	-	-
N82. Fístulas que afectan el tracto genital femenino	-	-	-	-	-	-	-	-	-	-
N83. Trastornos no inflamatorios del ovario, de la trompa de Falopio y del ligamento ancho	-	-	-	-	-	-	-	-	-	-
N84. Pólipo del tracto genital femenino	-	-	-	-	-	-	-	-	-	-
N85. Otros trastornos no inflamatorios del útero, excepto del cuello	-	-	-	-	-	-	-	-	-	-
N86. Erosión y ectropión del cuello del útero	-	-	-	-	-	-	-	-	-	-
N87. Displasia del cuello uterino	-	-	-	-	-	-	-	-	-	-
N88. Otros trastornos no inflamatorios del cuello del útero	-	-	-	-	-	-	-	-	-	-
N89. Otros trastornos no inflamatorios de la vagina	-	-	-	-	-	-	-	-	-	-
N90. Otros trastornos no inflamatorios de la vulva y del perineo	-	-	-	-	-	-	-	-	-	-
N91. Menstruación ausente, escasa o rara	-	-	-	-	-	-	-	-	-	-
N92. Menstruación excesiva, frecuente e irregular	-	-	-	-	-	-	-	-	-	-
N93. Otras hemorragias uterinas o vaginales anormales	-	-	-	-	-	-	-	-	-	-
N94. Dolor y otras afecciones relacionadas con los órganos genitales femeninos y con el ciclo menstrual	-	-	-	-	-	-	-	-	-	-
N95. Otros trastornos menopáusicos y perimenopáusicos	-	-	-	-	-	-	-	-	-	-
N96. Abortadora habitual	-	-	-	-	-	-	-	-	-	-
N97. Infertilidad femenina	-	-	-	-	-	-	-	-	-	-
N98. Complicaciones asociadas con la fecundación artificial	-	-	-	-	-	-	-	-	-	-
O00. Embarazo ectópico	-	-	-	-	-	-	-	-	-	-
O01. Mola hidatiforme	-	-	-	-	-	-	-	-	-	-
O02. Otros productos anormales de la concepción	-	-	-	-	-	-	-	-	-	-
O03. Aborto espontáneo	-	-	-	-	-	-	-	-	-	-
O04. Aborto médico	-	-	-	-	-	-	-	-	-	-
O05. Otro aborto	-	-	-	-	-	-	-	-	-	-
O06. Aborto no especificado	-	-	-	-	-	-	-	-	-	-
O07. Intento fallido de aborto	-	-	-	-	-	-	-	-	-	-
O08. Complicaciones consecutivas al aborto, al embarazo ectópico y al embarazo molar	-	-	-	-	-	-	-	-	-	-
O10. Hipertensión preexistente que complica el embarazo, el parto y el puerperio	-	-	-	-	-	-	-	-	-	-
O11. Trastornos hipertensivos preexistentes, con proteinuria agregada	-	-	-	-	-	-	-	-	-	-
O12. Edema y proteinuria gestacionales [inducidos por el embarazo] sin hipertensión	-	-	-	-	-	-	-	-	-	-
O13. Hipertensión gestacional [inducida por el embarazo] sin proteinuria significativa	-	-	-	-	-	-	-	-	-	-
O14. Hipertensión gestacional [inducida por el embarazo] con proteinuria significativa	-	-	-	-	-	-	-	-	-	-
O15. Eclampsia	-	-	-	-	-	-	-	-	-	-
O16. Hipertensión materna, no especificada	-	-	-	-	-	-	-	-	-	-
O20. Hemorragia precoz del embarazo	-	-	-	-	-	-	-	-	-	-
O21. Vómitos excesivos en el embarazo	-	-	-	-	-	-	-	-	-	-
O22. Complicaciones venosas en el embarazo	-	-	-	-	-	-	-	-	-	-

## 9.2. Defunciones por edad y causas a 3 caracteres. Hombres.

2002	De 40 a 44 años	De 45 a 49 años	De 50 a 54 años	De 55 a 59 años	De 60 a 64 años	De 65 a 69 años	De 70 a 74 años	De 75 a 79 años	De 80 a 84 años	De 85 y más años
REGIÓN DE MURCIA										
N70. Salpingitis y ooforitis	-	-	-	-	-	-	-	-	-	-
N71. Enfermedad inflamatoria del útero, excepto del cuello uterino	-	-	-	-	-	-	-	-	-	-
N72. Enfermedad inflamatoria del cuello uterino	-	-	-	-	-	-	-	-	-	-
N73. Otras enfermedades pélvicas inflamatorias femeninas	-	-	-	-	-	-	-	-	-	-
N75. Enfermedades de la glándula de Bartholin	-	-	-	-	-	-	-	-	-	-
N76. Otras enfermedades inflamatorias de la vagina y de la vulva	-	-	-	-	-	-	-	-	-	-
N80. Endometriosis	-	-	-	-	-	-	-	-	-	-
N81. Prolapso genital femenino	-	-	-	-	-	-	-	-	-	-
N82. Fístulas que afectan el tracto genital femenino	-	-	-	-	-	-	-	-	-	-
N83. Trastornos no inflamatorios del ovario, de la trompa de Falopio y del ligamento ancho	-	-	-	-	-	-	-	-	-	-
N84. Pólipo del tracto genital femenino	-	-	-	-	-	-	-	-	-	-
N85. Otros trastornos no inflamatorios del útero, excepto del cuello	-	-	-	-	-	-	-	-	-	-
N86. Erosión y ectropión del cuello del útero	-	-	-	-	-	-	-	-	-	-
N87. Displasia del cuello uterino	-	-	-	-	-	-	-	-	-	-
N88. Otros trastornos no inflamatorios del cuello del útero	-	-	-	-	-	-	-	-	-	-
N89. Otros trastornos no inflamatorios de la vagina	-	-	-	-	-	-	-	-	-	-
N90. Otros trastornos no inflamatorios de la vulva y del perineo	-	-	-	-	-	-	-	-	-	-
N91. Menstruación ausente, escasa o rara	-	-	-	-	-	-	-	-	-	-
N92. Menstruación excesiva, frecuente e irregular	-	-	-	-	-	-	-	-	-	-
N93. Otras hemorragias uterinas o vaginales anormales	-	-	-	-	-	-	-	-	-	-
N94. Dolor y otras afecciones relacionadas con los órganos genitales femeninos y con el ciclo menstrual	-	-	-	-	-	-	-	-	-	-
N95. Otros trastornos menopáusicos y perimenopáusicos	-	-	-	-	-	-	-	-	-	-
N96. Abortadora habitual	-	-	-	-	-	-	-	-	-	-
N97. Infertilidad femenina	-	-	-	-	-	-	-	-	-	-
N98. Complicaciones asociadas con la fecundación artificial	-	-	-	-	-	-	-	-	-	-
O00. Embarazo ectópico	-	-	-	-	-	-	-	-	-	-
O01. Mola hidatiforme	-	-	-	-	-	-	-	-	-	-
O02. Otros productos anormales de la concepción	-	-	-	-	-	-	-	-	-	-
O03. Aborto espontáneo	-	-	-	-	-	-	-	-	-	-
O04. Aborto médico	-	-	-	-	-	-	-	-	-	-
O05. Otro aborto	-	-	-	-	-	-	-	-	-	-
O06. Aborto no especificado	-	-	-	-	-	-	-	-	-	-
O07. Intento fallido de aborto	-	-	-	-	-	-	-	-	-	-
O08. Complicaciones consecutivas al aborto, al embarazo ectópico y al embarazo molar	-	-	-	-	-	-	-	-	-	-
O10. Hipertensión preexistente que complica el embarazo, el parto y el puerperio	-	-	-	-	-	-	-	-	-	-
O11. Trastornos hipertensivos preexistentes, con proteinuria agregada	-	-	-	-	-	-	-	-	-	-
O12. Edema y proteinuria gestacionales [inducidos por el embarazo] sin hipertensión	-	-	-	-	-	-	-	-	-	-
O13. Hipertensión gestacional [inducida por el embarazo] sin proteinuria significativa	-	-	-	-	-	-	-	-	-	-
O14. Hipertensión gestacional [inducida por el embarazo] con proteinuria significativa	-	-	-	-	-	-	-	-	-	-
O15. Eclampsia	-	-	-	-	-	-	-	-	-	-
O16. Hipertensión materna, no especificada	-	-	-	-	-	-	-	-	-	-
O20. Hemorragia precoz del embarazo	-	-	-	-	-	-	-	-	-	-
O21. Vómitos excesivos en el embarazo	-	-	-	-	-	-	-	-	-	-
O22. Complicaciones venosas en el embarazo	-	-	-	-	-	-	-	-	-	-

## 9.2. Defunciones por edad y causas a 3 caracteres. Hombres.

2002	Total	Menos de un año	De 1 a 4 años	De 5 a 9 años	De 10 a 14 años	De 15 a 19 años	De 20 a 24 años	De 25 a 29 años	De 30 a 34 años	De 35 a 39 años
REGIÓN DE MURCIA										
O23. Infección de las vías genitourinarias en el embarazo	-	-	-	-	-	-	-	-	-	-
O24. Diabetes mellitus en el embarazo	-	-	-	-	-	-	-	-	-	-
O25. Desnutrición en el embarazo	-	-	-	-	-	-	-	-	-	-
O26. Atención a la madre por otras complicaciones principalmente relacionadas con el embarazo	-	-	-	-	-	-	-	-	-	-
O28. Hallazgos anormales en el examen prenatal de la madre	-	-	-	-	-	-	-	-	-	-
O29. Complicaciones de la anestesia administrada durante el embarazo	-	-	-	-	-	-	-	-	-	-
O30. Embarazo múltiple	-	-	-	-	-	-	-	-	-	-
O31. Complicaciones específicas del embarazo múltiple	-	-	-	-	-	-	-	-	-	-
O32. Atención materna por presentación anormal del feto, conocida o presunta	-	-	-	-	-	-	-	-	-	-
O33. Atención materna por desproporción conocida o presunta	-	-	-	-	-	-	-	-	-	-
O34. Atención materna por anomalías conocidas o presuntas de los órganos pélvicos de la madre	-	-	-	-	-	-	-	-	-	-
O35. Atención materna por anomalía o lesión fetal, conocida o presunta	-	-	-	-	-	-	-	-	-	-
O36. Atención materna por otros problemas fetales conocidos o presuntos	-	-	-	-	-	-	-	-	-	-
O40. Polihidramnios	-	-	-	-	-	-	-	-	-	-
O41. Otros trastornos del líquido amniótico y de las membranas	-	-	-	-	-	-	-	-	-	-
O42. Ruptura prematura de las membranas	-	-	-	-	-	-	-	-	-	-
O43. Trastornos placentarios	-	-	-	-	-	-	-	-	-	-
O44. Placenta previa	-	-	-	-	-	-	-	-	-	-
O45. Desprendimiento prematuro de la placenta [abruptio placentae]	-	-	-	-	-	-	-	-	-	-
O46. Hemorragia anteparto, no clasificada en otra parte	-	-	-	-	-	-	-	-	-	-
O47. Falso trabajo de parto	-	-	-	-	-	-	-	-	-	-
O48. Embarazo prolongado	-	-	-	-	-	-	-	-	-	-
O60. Parto prematuro	-	-	-	-	-	-	-	-	-	-
O61. Fracaso de la inducción del trabajo de parto	-	-	-	-	-	-	-	-	-	-
O62. Anormalidades de la dinámica del trabajo de parto	-	-	-	-	-	-	-	-	-	-
O63. Trabajo de parto prolongado	-	-	-	-	-	-	-	-	-	-
O64. Trabajo de parto obstruido debido a mala posición y presentación anormal del feto	-	-	-	-	-	-	-	-	-	-
O65. Trabajo de parto obstruido debido a anomalía de la pelvis materna	-	-	-	-	-	-	-	-	-	-
O66. Otras obstrucciones del trabajo de parto	-	-	-	-	-	-	-	-	-	-
O67. Trabajo de parto y parto complicados por hemorragia intraparto, no clasificados en otra parte	-	-	-	-	-	-	-	-	-	-
O68. Trabajo de parto y parto complicados por sufrimiento fetal	-	-	-	-	-	-	-	-	-	-
O69. Trabajo de parto y parto complicados por problemas del cordón umbilical	-	-	-	-	-	-	-	-	-	-
O70. Desgarro perineal durante el parto	-	-	-	-	-	-	-	-	-	-
O71. Otro trauma obstétrico	-	-	-	-	-	-	-	-	-	-
O72. Hemorragia postparto	-	-	-	-	-	-	-	-	-	-
O73. Retención de la placenta o de las membranas, sin hemorragia	-	-	-	-	-	-	-	-	-	-
O74. Complicaciones de la anestesia administrada durante el trabajo de parto y el parto	-	-	-	-	-	-	-	-	-	-
O75. Otras complicaciones del trabajo de parto y del parto, no clasificadas en otra parte	-	-	-	-	-	-	-	-	-	-
O80. Parto único espontáneo	-	-	-	-	-	-	-	-	-	-
O81. Parto único con fórceps y ventosa extractora	-	-	-	-	-	-	-	-	-	-
O82. Parto único por cesárea	-	-	-	-	-	-	-	-	-	-
O83. Otros partos únicos asistidos	-	-	-	-	-	-	-	-	-	-

## 9.2. Defunciones por edad y causas a 3 caracteres. Hombres.

2002	De 40 a 44 años	De 45 a 49 años	De 50 a 54 años	De 55 a 59 años	De 60 a 64 años	De 65 a 69 años	De 70 a 74 años	De 75 a 79 años	De 80 a 84 años	De 85 y más años
REGIÓN DE MURCIA										
O23. Infección de las vías genitourinarias en el embarazo	-	-	-	-	-	-	-	-	-	-
O24. Diabetes mellitus en el embarazo	-	-	-	-	-	-	-	-	-	-
O25. Desnutrición en el embarazo	-	-	-	-	-	-	-	-	-	-
O26. Atención a la madre por otras complicaciones principalmente relacionadas con el embarazo	-	-	-	-	-	-	-	-	-	-
O28. Hallazgos anormales en el examen prenatal de la madre	-	-	-	-	-	-	-	-	-	-
O29. Complicaciones de la anestesia administrada durante el embarazo	-	-	-	-	-	-	-	-	-	-
O30. Embarazo múltiple	-	-	-	-	-	-	-	-	-	-
O31. Complicaciones específicas del embarazo múltiple	-	-	-	-	-	-	-	-	-	-
O32. Atención materna por presentación anormal del feto, conocida o presunta	-	-	-	-	-	-	-	-	-	-
O33. Atención materna por desproporción conocida o presunta	-	-	-	-	-	-	-	-	-	-
O34. Atención materna por anomalías conocidas o presuntas de los órganos pélvicos de la madre	-	-	-	-	-	-	-	-	-	-
O35. Atención materna por anomalía o lesión fetal, conocida o presunta	-	-	-	-	-	-	-	-	-	-
O36. Atención materna por otros problemas fetales conocidos o presuntos	-	-	-	-	-	-	-	-	-	-
O40. Polihidramnios	-	-	-	-	-	-	-	-	-	-
O41. Otros trastornos del líquido amniótico y de las membranas	-	-	-	-	-	-	-	-	-	-
O42. Ruptura prematura de las membranas	-	-	-	-	-	-	-	-	-	-
O43. Trastornos placentarios	-	-	-	-	-	-	-	-	-	-
O44. Placenta previa	-	-	-	-	-	-	-	-	-	-
O45. Desprendimiento prematuro de la placenta [abruptio placentae]	-	-	-	-	-	-	-	-	-	-
O46. Hemorragia anteparto, no clasificada en otra parte	-	-	-	-	-	-	-	-	-	-
O47. Falso trabajo de parto	-	-	-	-	-	-	-	-	-	-
O48. Embarazo prolongado	-	-	-	-	-	-	-	-	-	-
O60. Parto prematuro	-	-	-	-	-	-	-	-	-	-
O61. Fracaso de la inducción del trabajo de parto	-	-	-	-	-	-	-	-	-	-
O62. Anormalidades de la dinámica del trabajo de parto	-	-	-	-	-	-	-	-	-	-
O63. Trabajo de parto prolongado	-	-	-	-	-	-	-	-	-	-
O64. Trabajo de parto obstruido debido a mala posición y presentación anormal del feto	-	-	-	-	-	-	-	-	-	-
O65. Trabajo de parto obstruido debido a anomalía de la pelvis materna	-	-	-	-	-	-	-	-	-	-
O66. Otras obstrucciones del trabajo de parto	-	-	-	-	-	-	-	-	-	-
O67. Trabajo de parto y parto complicados por hemorragia intraparto, no clasificados en otra parte	-	-	-	-	-	-	-	-	-	-
O68. Trabajo de parto y parto complicados por sufrimiento fetal	-	-	-	-	-	-	-	-	-	-
O69. Trabajo de parto y parto complicados por problemas del cordón umbilical	-	-	-	-	-	-	-	-	-	-
O70. Desgarro perineal durante el parto	-	-	-	-	-	-	-	-	-	-
O71. Otro trauma obstétrico	-	-	-	-	-	-	-	-	-	-
O72. Hemorragia postparto	-	-	-	-	-	-	-	-	-	-
O73. Retención de la placenta o de las membranas, sin hemorragia	-	-	-	-	-	-	-	-	-	-
O74. Complicaciones de la anestesia administrada durante el trabajo de parto y el parto	-	-	-	-	-	-	-	-	-	-
O75. Otras complicaciones del trabajo de parto y del parto, no clasificadas en otra parte	-	-	-	-	-	-	-	-	-	-
O80. Parto único espontáneo	-	-	-	-	-	-	-	-	-	-
O81. Parto único con fórceps y ventosa extractora	-	-	-	-	-	-	-	-	-	-
O82. Parto único por cesárea	-	-	-	-	-	-	-	-	-	-
O83. Otros partos únicos asistidos	-	-	-	-	-	-	-	-	-	-

## 9.2. Defunciones por edad y causas a 3 caracteres. Hombres.

2002	Total	Menos de un año	De 1 a 4 años	De 5 a 9 años	De 10 a 14 años	De 15 a 19 años	De 20 a 24 años	De 25 a 29 años	De 30 a 34 años	De 35 a 39 años
<b>REGIÓN DE MURCIA</b>										
O84. Parto múltiple	-	-	-	-	-	-	-	-	-	-
O85. Sepsis puerperal	-	-	-	-	-	-	-	-	-	-
O86. Otras infecciones puerperales	-	-	-	-	-	-	-	-	-	-
O87. Complicaciones venosas en el puerperio	-	-	-	-	-	-	-	-	-	-
O88. Embolia obstétrica	-	-	-	-	-	-	-	-	-	-
O89. Complicaciones de la anestesia administrada durante el puerperio	-	-	-	-	-	-	-	-	-	-
O90. Complicaciones del puerperio, no clasificadas en otra parte	-	-	-	-	-	-	-	-	-	-
O91. Infecciones de la mama asociadas con el parto	-	-	-	-	-	-	-	-	-	-
O92. Otros trastornos de la mama y de la lactancia asociados con el parto	-	-	-	-	-	-	-	-	-	-
O95. Muerte obstétrica de causa no especificada	-	-	-	-	-	-	-	-	-	-
O96. Muerte materna debida a cualquier causa obstétrica que ocurre después de 42 días pero antes de un año del parto	-	-	-	-	-	-	-	-	-	-
O97. Muerte por secuelas de causas obstétricas directas	-	-	-	-	-	-	-	-	-	-
O98. Enfermedades maternas infecciosas y parasitarias clasificables en otra parte, pero que complican el embarazo, el parto y el puerperio	-	-	-	-	-	-	-	-	-	-
O99. Otras enfermedades maternas clasificables en otra parte, pero que complican el embarazo, el parto y el puerperio	-	-	-	-	-	-	-	-	-	-
P00. Feto y recién nacido afectados por condiciones de la madre no necesariamente relacionadas con el embarazo presente	-	-	-	-	-	-	-	-	-	-
P01. Feto y recién nacido afectados por complicaciones maternas del embarazo	1	1	-	-	-	-	-	-	-	-
P02. Feto y recién nacido afectados por complicaciones de la placenta, del cordón umbilical y de las membranas	2	2	-	-	-	-	-	-	-	-
P03. Feto y recién nacido afectados por otras complicaciones del trabajo de parto y del parto	1	1	-	-	-	-	-	-	-	-
P04. Feto y recién nacido afectados por influencias nocivas transmitidas a través de la placenta o de la leche materna	-	-	-	-	-	-	-	-	-	-
P05. Retardo del crecimiento fetal y desnutrición fetal	1	1	-	-	-	-	-	-	-	-
P07. Trastornos relacionados con duración corta de la gestación y con bajo peso al nacer, no clasificados en otra parte	2	2	-	-	-	-	-	-	-	-
P08. Trastornos relacionados con el embarazo prolongado y con sobrepeso al nacer	-	-	-	-	-	-	-	-	-	-
P10. Hemorragia y laceración intracraneal debidas a traumatismo del nacimiento	-	-	-	-	-	-	-	-	-	-
P11. Otros traumatismos del nacimiento en el sistema nervioso central	-	-	-	-	-	-	-	-	-	-
P12. Traumatismo del nacimiento en el cuero cabelludo	-	-	-	-	-	-	-	-	-	-
P13. Traumatismo del esqueleto durante el nacimiento	-	-	-	-	-	-	-	-	-	-
P14. Traumatismo del sistema nervioso periférico durante el nacimiento	-	-	-	-	-	-	-	-	-	-
P15. Otros traumatismos del nacimiento	-	-	-	-	-	-	-	-	-	-
P20. Hipoxia intrauterina	2	2	-	-	-	-	-	-	-	-
P21. Asfixia del nacimiento	5	2	-	-	1	-	1	1	-	-
P22. Dificultad respiratoria del recién nacido	2	2	-	-	-	-	-	-	-	-
P23. Neumonía congénita	1	1	-	-	-	-	-	-	-	-
P24. Síndromes de aspiración neonatal	-	-	-	-	-	-	-	-	-	-
P25. Enfisema intersticial y afecciones relacionadas, originadas en el período perinatal	-	-	-	-	-	-	-	-	-	-
P26. Hemorragia pulmonar originada en el período perinatal	-	-	-	-	-	-	-	-	-	-



## 9.2. Defunciones por edad y causas a 3 caracteres. Hombres.

2002	De 40 a 44 años	De 45 a 49 años	De 50 a 54 años	De 55 a 59 años	De 60 a 64 años	De 65 a 69 años	De 70 a 74 años	De 75 a 79 años	De 80 a 84 años	De 85 y más años
REGIÓN DE MURCIA										
O84. Parto múltiple	-	-	-	-	-	-	-	-	-	-
O85. Sepsis puerperal	-	-	-	-	-	-	-	-	-	-
O86. Otras infecciones puerperales	-	-	-	-	-	-	-	-	-	-
O87. Complicaciones venosas en el puerperio	-	-	-	-	-	-	-	-	-	-
O88. Embolia obstétrica	-	-	-	-	-	-	-	-	-	-
O89. Complicaciones de la anestesia administrada durante el puerperio	-	-	-	-	-	-	-	-	-	-
O90. Complicaciones del puerperio, no clasificadas en otra parte	-	-	-	-	-	-	-	-	-	-
O91. Infecciones de la mama asociadas con el parto	-	-	-	-	-	-	-	-	-	-
O92. Otros trastornos de la mama y de la lactancia asociados con el parto	-	-	-	-	-	-	-	-	-	-
O95. Muerte obstétrica de causa no especificada	-	-	-	-	-	-	-	-	-	-
O96. Muerte materna debida a cualquier causa obstétrica que ocurre después de 42 días pero antes de un año del parto	-	-	-	-	-	-	-	-	-	-
O97. Muerte por secuelas de causas obstétricas directas	-	-	-	-	-	-	-	-	-	-
O98. Enfermedades maternas infecciosas y parasitarias clasificables en otra parte, pero que complican el embarazo, el parto y el puerperio	-	-	-	-	-	-	-	-	-	-
O99. Otras enfermedades maternas clasificables en otra parte, pero que complican el embarazo, el parto y el puerperio	-	-	-	-	-	-	-	-	-	-
P00. Feto y recién nacido afectados por condiciones de la madre no necesariamente relacionadas con el embarazo presente	-	-	-	-	-	-	-	-	-	-
P01. Feto y recién nacido afectados por complicaciones maternas del embarazo	-	-	-	-	-	-	-	-	-	-
P02. Feto y recién nacido afectados por complicaciones de la placenta, del cordón umbilical y de las membranas	-	-	-	-	-	-	-	-	-	-
P03. Feto y recién nacido afectados por otras complicaciones del trabajo de parto y del parto	-	-	-	-	-	-	-	-	-	-
P04. Feto y recién nacido afectados por influencias nocivas transmitidas a través de la placenta o de la leche materna	-	-	-	-	-	-	-	-	-	-
P05. Retardo del crecimiento fetal y desnutrición fetal	-	-	-	-	-	-	-	-	-	-
P07. Trastornos relacionados con duración corta de la gestación y con bajo peso al nacer, no clasificados en otra parte	-	-	-	-	-	-	-	-	-	-
P08. Trastornos relacionados con el embarazo prolongado y con sobrepeso al nacer	-	-	-	-	-	-	-	-	-	-
P10. Hemorragia y laceración intracraneal debidas a traumatismo del nacimiento	-	-	-	-	-	-	-	-	-	-
P11. Otros traumatismos del nacimiento en el sistema nervioso central	-	-	-	-	-	-	-	-	-	-
P12. Traumatismo del nacimiento en el cuero cabelludo	-	-	-	-	-	-	-	-	-	-
P13. Traumatismo del esqueleto durante el nacimiento	-	-	-	-	-	-	-	-	-	-
P14. Traumatismo del sistema nervioso periférico durante el nacimiento	-	-	-	-	-	-	-	-	-	-
P15. Otros traumatismos del nacimiento	-	-	-	-	-	-	-	-	-	-
P20. Hipoxia intrauterina	-	-	-	-	-	-	-	-	-	-
P21. Asfixia del nacimiento	-	-	-	-	-	-	-	-	-	-
P22. Dificultad respiratoria del recién nacido	-	-	-	-	-	-	-	-	-	-
P23. Neumonía congénita	-	-	-	-	-	-	-	-	-	-
P24. Síndromes de aspiración neonatal	-	-	-	-	-	-	-	-	-	-
P25. Enfisema intersticial y afecciones relacionadas, originadas en el período perinatal	-	-	-	-	-	-	-	-	-	-
P26. Hemorragia pulmonar originada en el período perinatal	-	-	-	-	-	-	-	-	-	-

## 9.2. Defunciones por edad y causas a 3 caracteres. Hombres.

2002	Total	Menos de un año	De 1 a 4 años	De 5 a 9 años	De 10 a 14 años	De 15 a 19 años	De 20 a 24 años	De 25 a 29 años	De 30 a 34 años	De 35 a 39 años
REGIÓN DE MURCIA										
P27. Enfermedad respiratoria crónica originada en el período perinatal	1	1	-	-	-	-	-	-	-	-
P28. Otros problemas respiratorios del recién nacido, originados en el período perinatal	1	1	-	-	-	-	-	-	-	-
P29. Trastornos cardiovasculares originados en el período perinatal	1	1	-	-	-	-	-	-	-	-
P35. Enfermedades virales congénitas	-	-	-	-	-	-	-	-	-	-
P36. Sepsis bacteriana del recién nacido	4	4	-	-	-	-	-	-	-	-
P37. Otras enfermedades infecciosas y parasitarias congénitas	-	-	-	-	-	-	-	-	-	-
P38. Onfalitis del recién nacido con o sin hemorragia leve	-	-	-	-	-	-	-	-	-	-
P39. Otras infecciones específicas del período perinatal	-	-	-	-	-	-	-	-	-	-
P50. Pérdida de sangre fetal	-	-	-	-	-	-	-	-	-	-
P51. Hemorragia umbilical del recién nacido	-	-	-	-	-	-	-	-	-	-
P52. Hemorragia intracraneal no traumática del feto y del recién nacido	-	-	-	-	-	-	-	-	-	-
P53. Enfermedad hemorrágica del feto y del recién nacido	-	-	-	-	-	-	-	-	-	-
P54. Otras hemorragias neonatales	-	-	-	-	-	-	-	-	-	-
P55. Enfermedad hemolítica del feto y del recién nacido	-	-	-	-	-	-	-	-	-	-
P56. Hidropesía fetal debida a enfermedad hemolítica	-	-	-	-	-	-	-	-	-	-
P57. Kernicterus	-	-	-	-	-	-	-	-	-	-
P58. Ictericia neonatal debida a otras hemólisis excesivas	-	-	-	-	-	-	-	-	-	-
P59. Ictericia neonatal por otras causas y por las no especificadas	-	-	-	-	-	-	-	-	-	-
P60. Coagulación intravascular diseminada en el feto y el recién nacido	-	-	-	-	-	-	-	-	-	-
P61. Otros trastornos hematológicos perinatales	-	-	-	-	-	-	-	-	-	-
P70. Trastornos transitorios del metabolismo de los carbohidratos específicos del feto y del recién nacido	-	-	-	-	-	-	-	-	-	-
P71. Trastornos neonatales transitorios del metabolismo del calcio y del magnesio	-	-	-	-	-	-	-	-	-	-
P72. Otros trastornos endocrinos neonatales transitorios	-	-	-	-	-	-	-	-	-	-
P74. Otras alteraciones metabólicas y electrolíticas neonatales transitorias	-	-	-	-	-	-	-	-	-	-
P76. Otras obstrucciones intestinales del recién nacido	-	-	-	-	-	-	-	-	-	-
P77. Enterocolitis necrotizante del feto y del recién nacido	1	1	-	-	-	-	-	-	-	-
P78. Otros trastornos perinatales del sistema digestivo	-	-	-	-	-	-	-	-	-	-
P80. Hipotermia del recién nacido	-	-	-	-	-	-	-	-	-	-
P81. Otras alteraciones de la regulación de la temperatura en el recién nacido	-	-	-	-	-	-	-	-	-	-
P83. Otras afecciones de la piel específicas del feto y del recién nacido	-	-	-	-	-	-	-	-	-	-
P90. Convulsiones del recién nacido	-	-	-	-	-	-	-	-	-	-
P91. Otras alteraciones cerebrales del recién nacido	2	2	-	-	-	-	-	-	-	-
P92. Problemas de la ingestión de alimentos del recién nacido	-	-	-	-	-	-	-	-	-	-
P93. Reacciones e intoxicaciones debidas a drogas administradas al feto y al recién nacido	-	-	-	-	-	-	-	-	-	-
P94. Trastornos del tono muscular en el recién nacido	-	-	-	-	-	-	-	-	-	-
P95. Muerte fetal de causa no especificada	1	1	-	-	-	-	-	-	-	-
P96. Otras afecciones originadas en el período perinatal	-	-	-	-	-	-	-	-	-	-

## 9.2. Defunciones por edad y causas a 3 caracteres. Hombres.

2002	De 40 a 44 años	De 45 a 49 años	De 50 a 54 años	De 55 a 59 años	De 60 a 64 años	De 65 a 69 años	De 70 a 74 años	De 75 a 79 años	De 80 a 84 años	De 85 y más años
REGIÓN DE MURCIA										
P27. Enfermedad respiratoria crónica originada en el período perinatal	-	-	-	-	-	-	-	-	-	-
P28. Otros problemas respiratorios del recién nacido, originados en el período perinatal	-	-	-	-	-	-	-	-	-	-
P29. Trastornos cardiovasculares originados en el período perinatal	-	-	-	-	-	-	-	-	-	-
P35. Enfermedades virales congénitas	-	-	-	-	-	-	-	-	-	-
P36. Sepsis bacteriana del recién nacido	-	-	-	-	-	-	-	-	-	-
P37. Otras enfermedades infecciosas y parasitarias congénitas	-	-	-	-	-	-	-	-	-	-
P38. Onfalitis del recién nacido con o sin hemorragia leve	-	-	-	-	-	-	-	-	-	-
P39. Otras infecciones específicas del período perinatal	-	-	-	-	-	-	-	-	-	-
P50. Pérdida de sangre fetal	-	-	-	-	-	-	-	-	-	-
P51. Hemorragia umbilical del recién nacido	-	-	-	-	-	-	-	-	-	-
P52. Hemorragia intracraneal no traumática del feto y del recién nacido	-	-	-	-	-	-	-	-	-	-
P53. Enfermedad hemorrágica del feto y del recién nacido	-	-	-	-	-	-	-	-	-	-
P54. Otras hemorragias neonatales	-	-	-	-	-	-	-	-	-	-
P55. Enfermedad hemolítica del feto y del recién nacido	-	-	-	-	-	-	-	-	-	-
P56. Hidropesía fetal debida a enfermedad hemolítica	-	-	-	-	-	-	-	-	-	-
P57. Kernicterus	-	-	-	-	-	-	-	-	-	-
P58. Ictericia neonatal debida a otras hemólisis excesivas	-	-	-	-	-	-	-	-	-	-
P59. Ictericia neonatal por otras causas y por las no especificadas	-	-	-	-	-	-	-	-	-	-
P60. Coagulación intravascular diseminada en el feto y el recién nacido	-	-	-	-	-	-	-	-	-	-
P61. Otros trastornos hematológicos perinatales	-	-	-	-	-	-	-	-	-	-
P70. Trastornos transitorios del metabolismo de los carbohidratos específicos del feto y del recién nacido	-	-	-	-	-	-	-	-	-	-
P71. Trastornos neonatales transitorios del metabolismo del calcio y del magnesio	-	-	-	-	-	-	-	-	-	-
P72. Otros trastornos endocrinos neonatales transitorios	-	-	-	-	-	-	-	-	-	-
P74. Otras alteraciones metabólicas y electrolíticas neonatales transitorias	-	-	-	-	-	-	-	-	-	-
P76. Otras obstrucciones intestinales del recién nacido	-	-	-	-	-	-	-	-	-	-
P77. Enterocolitis necrotizante del feto y del recién nacido	-	-	-	-	-	-	-	-	-	-
P78. Otros trastornos perinatales del sistema digestivo	-	-	-	-	-	-	-	-	-	-
P80. Hipotermia del recién nacido	-	-	-	-	-	-	-	-	-	-
P81. Otras alteraciones de la regulación de la temperatura en el recién nacido	-	-	-	-	-	-	-	-	-	-
P83. Otras afecciones de la piel específicas del feto y del recién nacido	-	-	-	-	-	-	-	-	-	-
P90. Convulsiones del recién nacido	-	-	-	-	-	-	-	-	-	-
P91. Otras alteraciones cerebrales del recién nacido	-	-	-	-	-	-	-	-	-	-
P92. Problemas de la ingestión de alimentos del recién nacido	-	-	-	-	-	-	-	-	-	-
P93. Reacciones e intoxicaciones debidas a drogas administradas al feto y al recién nacido	-	-	-	-	-	-	-	-	-	-
P94. Trastornos del tono muscular en el recién nacido	-	-	-	-	-	-	-	-	-	-
P95. Muerte fetal de causa no especificada	-	-	-	-	-	-	-	-	-	-
P96. Otras afecciones originadas en el período perinatal	-	-	-	-	-	-	-	-	-	-

## 9.2. Defunciones por edad y causas a 3 caracteres. Hombres.

2002	Total	Menos de un año	De 1 a 4 años	De 5 a 9 años	De 10 a 14 años	De 15 a 19 años	De 20 a 24 años	De 25 a 29 años	De 30 a 34 años	De 35 a 39 años
REGIÓN DE MURCIA										
Q00. Anencefalia y malformaciones congénitas similares	-	-	-	-	-	-	-	-	-	-
Q01. Encefalocele	-	-	-	-	-	-	-	-	-	-
Q02. Microcefalia	-	-	-	-	-	-	-	-	-	-
Q03. Hidrocéfalo congénito	-	-	-	-	-	-	-	-	-	-
Q04. Otras malformaciones congénitas del encéfalo	-	-	-	-	-	-	-	-	-	-
Q05. Espina bífida	-	-	-	-	-	-	-	-	-	-
Q06. Otras malformaciones congénitas de la médula espinal	-	-	-	-	-	-	-	-	-	-
Q07. Otras malformaciones congénitas del sistema nervioso	1	-	-	1	-	-	-	-	-	-
Q10. Malformaciones congénitas de los párpados, del aparato lagrimal y de la órbita	-	-	-	-	-	-	-	-	-	-
Q11. Anoftalmía, microftalmía y macroftalmía	-	-	-	-	-	-	-	-	-	-
Q12. Malformaciones congénitas del cristalino	-	-	-	-	-	-	-	-	-	-
Q13. Malformaciones congénitas del segmento anterior del ojo	-	-	-	-	-	-	-	-	-	-
Q14. Malformaciones congénitas del segmento posterior del ojo	-	-	-	-	-	-	-	-	-	-
Q15. Otras malformaciones congénitas del ojo	-	-	-	-	-	-	-	-	-	-
Q16. Malformaciones congénitas del oído que causan alteración de la audición	-	-	-	-	-	-	-	-	-	-
Q17. Otras malformaciones congénitas del oído	-	-	-	-	-	-	-	-	-	-
Q18. Otras malformaciones congénitas de la cara y del cuello	-	-	-	-	-	-	-	-	-	-
Q20. Malformaciones congénitas de las cámaras cardíacas y sus conexiones	3	3	-	-	-	-	-	-	-	-
Q21. Malformaciones congénitas de los tabiques cardíacos	2	-	1	-	-	-	-	-	-	-
Q22. Malformaciones congénitas de las válvulas pulmonar y tricúspide	1	1	-	-	-	-	-	-	-	-
Q23. Malformaciones congénitas de las válvulas aórtica y mitral	2	2	-	-	-	-	-	-	-	-
Q24. Otras malformaciones congénitas del corazón	9	6	1	-	1	-	-	-	-	-
Q25. Malformaciones congénitas de las grandes arterias	-	-	-	-	-	-	-	-	-	-
Q26. Malformaciones congénitas de las grandes venas	-	-	-	-	-	-	-	-	-	-
Q27. Otras malformaciones congénitas del sistema vascular periférico	-	-	-	-	-	-	-	-	-	-
Q28. Otras malformaciones congénitas del sistema circulatorio	1	-	-	-	-	-	-	-	-	-
Q30. Malformaciones congénitas de la nariz	-	-	-	-	-	-	-	-	-	-
Q31. Malformaciones congénitas de la laringe	-	-	-	-	-	-	-	-	-	-
Q32. Malformaciones congénitas de la tráquea y de los bronquios	-	-	-	-	-	-	-	-	-	-
Q33. Malformaciones congénitas del pulmón	-	-	-	-	-	-	-	-	-	-
Q34. Otras malformaciones congénitas del sistema respiratorio	-	-	-	-	-	-	-	-	-	-
Q35. Fisura del paladar	-	-	-	-	-	-	-	-	-	-
Q36. Labio leporino	-	-	-	-	-	-	-	-	-	-
Q37. Fisura del paladar con labio leporino	-	-	-	-	-	-	-	-	-	-
Q38. Otras malformaciones congénitas de la lengua, de la boca y de la faringe	-	-	-	-	-	-	-	-	-	-
Q39. Malformaciones congénitas del esófago	-	-	-	-	-	-	-	-	-	-
Q40. Otras malformaciones congénitas de la parte superior del tubo digestivo	-	-	-	-	-	-	-	-	-	-
Q41. Ausencia, atresia y estenosis congénita del intestino delgado	-	-	-	-	-	-	-	-	-	-
Q42. Ausencia, atresia y estenosis congénita del intestino grueso	1	1	-	-	-	-	-	-	-	-
Q43. Otras malformaciones congénitas del intestino	-	-	-	-	-	-	-	-	-	-
Q44. Malformaciones congénitas de la vesícula biliar, de los conductos biliares y del hígado	-	-	-	-	-	-	-	-	-	-

## 9.2. Defunciones por edad y causas a 3 caracteres. Hombres.

2002	De 40 a 44 años	De 45 a 49 años	De 50 a 54 años	De 55 a 59 años	De 60 a 64 años	De 65 a 69 años	De 70 a 74 años	De 75 a 79 años	De 80 a 84 años	De 85 y más años
REGIÓN DE MURCIA										
Q00. Anencefalia y malformaciones congénitas similares	-	-	-	-	-	-	-	-	-	-
Q01. Encefalocele	-	-	-	-	-	-	-	-	-	-
Q02. Microcefalia	-	-	-	-	-	-	-	-	-	-
Q03. Hidrocéfalo congénito	-	-	-	-	-	-	-	-	-	-
Q04. Otras malformaciones congénitas del encéfalo	-	-	-	-	-	-	-	-	-	-
Q05. Espina bífida	-	-	-	-	-	-	-	-	-	-
Q06. Otras malformaciones congénitas de la médula espinal	-	-	-	-	-	-	-	-	-	-
Q07. Otras malformaciones congénitas del sistema nervioso	-	-	-	-	-	-	-	-	-	-
Q10. Malformaciones congénitas de los párpados, del aparato lagrimal y de la órbita	-	-	-	-	-	-	-	-	-	-
Q11. Anoftalmía, microftalmía y macroftalmía	-	-	-	-	-	-	-	-	-	-
Q12. Malformaciones congénitas del cristalino	-	-	-	-	-	-	-	-	-	-
Q13. Malformaciones congénitas del segmento anterior del ojo	-	-	-	-	-	-	-	-	-	-
Q14. Malformaciones congénitas del segmento posterior del ojo	-	-	-	-	-	-	-	-	-	-
Q15. Otras malformaciones congénitas del ojo	-	-	-	-	-	-	-	-	-	-
Q16. Malformaciones congénitas del oído que causan alteración de la audición	-	-	-	-	-	-	-	-	-	-
Q17. Otras malformaciones congénitas del oído	-	-	-	-	-	-	-	-	-	-
Q18. Otras malformaciones congénitas de la cara y del cuello	-	-	-	-	-	-	-	-	-	-
Q20. Malformaciones congénitas de las cámaras cardíacas y sus conexiones	-	-	-	-	-	-	-	-	-	-
Q21. Malformaciones congénitas de los tabiques cardíacos	-	-	-	1	-	-	-	-	-	-
Q22. Malformaciones congénitas de las válvulas pulmonar y tricúspide	-	-	-	-	-	-	-	-	-	-
Q23. Malformaciones congénitas de las válvulas aórtica y mitral	-	-	-	-	-	-	-	-	-	-
Q24. Otras malformaciones congénitas del corazón	-	1	-	-	-	-	-	-	-	-
Q25. Malformaciones congénitas de las grandes arterias	-	-	-	-	-	-	-	-	-	-
Q26. Malformaciones congénitas de las grandes venas	-	-	-	-	-	-	-	-	-	-
Q27. Otras malformaciones congénitas del sistema vascular periférico	-	-	-	-	-	-	-	-	-	-
Q28. Otras malformaciones congénitas del sistema circulatorio	-	-	-	-	-	1	-	-	-	-
Q30. Malformaciones congénitas de la nariz	-	-	-	-	-	-	-	-	-	-
Q31. Malformaciones congénitas de la laringe	-	-	-	-	-	-	-	-	-	-
Q32. Malformaciones congénitas de la tráquea y de los bronquios	-	-	-	-	-	-	-	-	-	-
Q33. Malformaciones congénitas del pulmón	-	-	-	-	-	-	-	-	-	-
Q34. Otras malformaciones congénitas del sistema respiratorio	-	-	-	-	-	-	-	-	-	-
Q35. Fisura del paladar	-	-	-	-	-	-	-	-	-	-
Q36. Labio leporino	-	-	-	-	-	-	-	-	-	-
Q37. Fisura del paladar con labio leporino	-	-	-	-	-	-	-	-	-	-
Q38. Otras malformaciones congénitas de la lengua, de la boca y de la faringe	-	-	-	-	-	-	-	-	-	-
Q39. Malformaciones congénitas del esófago	-	-	-	-	-	-	-	-	-	-
Q40. Otras malformaciones congénitas de la parte superior del tubo digestivo	-	-	-	-	-	-	-	-	-	-
Q41. Ausencia, atresia y estenosis congénita del intestino delgado	-	-	-	-	-	-	-	-	-	-
Q42. Ausencia, atresia y estenosis congénita del intestino grueso	-	-	-	-	-	-	-	-	-	-
Q43. Otras malformaciones congénitas del intestino	-	-	-	-	-	-	-	-	-	-
Q44. Malformaciones congénitas de la vesícula biliar, de los conductos biliares y del hígado	-	-	-	-	-	-	-	-	-	-

## 9.2. Defunciones por edad y causas a 3 caracteres. Hombres.

2002	Total	Menos de un año	De 1 a 4 años	De 5 a 9 años	De 10 a 14 años	De 15 a 19 años	De 20 a 24 años	De 25 a 29 años	De 30 a 34 años	De 35 a 39 años
REGIÓN DE MURCIA										
Q45. Otras malformaciones congénitas del sistema digestivo	-	-	-	-	-	-	-	-	-	-
Q50. Malformaciones congénitas de los ovarios, de las trompas de Falopio y de los ligamentos anchos	-	-	-	-	-	-	-	-	-	-
Q51. Malformaciones congénitas del útero y del cuello uterino	-	-	-	-	-	-	-	-	-	-
Q52. Otras malformaciones congénitas de los órganos genitales femeninos	-	-	-	-	-	-	-	-	-	-
Q53. Testículo no descendido	-	-	-	-	-	-	-	-	-	-
Q54. Hipospadias	-	-	-	-	-	-	-	-	-	-
Q55. Otras malformaciones congénitas de los órganos genitales masculinos	-	-	-	-	-	-	-	-	-	-
Q56. Sexo indeterminado y pseudohermafroditismo	-	-	-	-	-	-	-	-	-	-
Q60. Agenesia renal y otras malformaciones hipoplásicas del riñón	2	2	-	-	-	-	-	-	-	-
Q61. Enfermedad quística del riñón	1	-	-	-	-	-	-	-	-	-
Q62. Defectos obstructivos congénitos de la pelvis renal y malformaciones congénitas del uréter	-	-	-	-	-	-	-	-	-	-
Q63. Otras malformaciones congénitas del riñón	-	-	-	-	-	-	-	-	-	-
Q64. Otras malformaciones congénitas del sistema urinario	-	-	-	-	-	-	-	-	-	-
Q65. Deformidades congénitas de la cadera	-	-	-	-	-	-	-	-	-	-
Q66. Deformidades congénitas de los pies	-	-	-	-	-	-	-	-	-	-
Q67. Deformidades osteomusculares congénitas de la cabeza, de la cara, de la columna vertebral y del tórax	-	-	-	-	-	-	-	-	-	-
Q68. Otras deformidades osteomusculares congénitas	-	-	-	-	-	-	-	-	-	-
Q69. Polidactilia	-	-	-	-	-	-	-	-	-	-
Q70. Sindactilia	-	-	-	-	-	-	-	-	-	-
Q71. Defectos por reducción del miembro superior	-	-	-	-	-	-	-	-	-	-
Q72. Defectos por reducción del miembro inferior	-	-	-	-	-	-	-	-	-	-
Q73. Defectos por reducción de miembro no especificado	-	-	-	-	-	-	-	-	-	-
Q74. Otras anomalías congénitas del (de los) miembro(s)	-	-	-	-	-	-	-	-	-	-
Q75. Otras malformaciones congénitas de los huesos del cráneo y de la cara	-	-	-	-	-	-	-	-	-	-
Q76. Malformaciones congénitas de la columna vertebral y tórax óseo	-	-	-	-	-	-	-	-	-	-
Q77. Osteocondrodisplasia con defecto del crecimiento de los huesos largos y de la columna vertebral	-	-	-	-	-	-	-	-	-	-
Q78. Otras osteocondrodisplasias	-	-	-	-	-	-	-	-	-	-
Q79. Malformaciones congénitas del sistema osteomuscular, no clasificadas en otra parte	1	1	-	-	-	-	-	-	-	-
Q80. Ictiosis congénita	-	-	-	-	-	-	-	-	-	-
Q81. Epidermólisis bullosa	-	-	-	-	-	-	-	-	-	-
Q82. Otras malformaciones congénitas de la piel	-	-	-	-	-	-	-	-	-	-
Q83. Malformaciones congénitas de la mama	-	-	-	-	-	-	-	-	-	-
Q84. Otras malformaciones congénitas de las faneras	-	-	-	-	-	-	-	-	-	-
Q85. Facomatosis, no clasificada en otra parte	-	-	-	-	-	-	-	-	-	-
Q86. Síndromes de malformaciones congénitas debidos a causas exógenas conocidas, no clasificados en otra parte	-	-	-	-	-	-	-	-	-	-
Q87. Otros síndromes de malformaciones congénitas especificados que afectan múltiples sistemas	-	-	-	-	-	-	-	-	-	-
Q89. Otras malformaciones congénitas, no clasificadas en otra parte	5	4	1	-	-	-	-	-	-	-
Q90. Síndrome de Down	2	-	-	-	-	-	-	-	-	-
Q91. Síndrome de Edwards y síndrome de Patau	-	-	-	-	-	-	-	-	-	-

## 9.2. Defunciones por edad y causas a 3 caracteres. Hombres.

2002	De 40 a 44 años	De 45 a 49 años	De 50 a 54 años	De 55 a 59 años	De 60 a 64 años	De 65 a 69 años	De 70 a 74 años	De 75 a 79 años	De 80 a 84 años	De 85 y más años
REGIÓN DE MURCIA										
Q45. Otras malformaciones congénitas del sistema digestivo	-	-	-	-	-	-	-	-	-	-
Q50. Malformaciones congénitas de los ovarios, de las trompas de Falopio y de los ligamentos anchos	-	-	-	-	-	-	-	-	-	-
Q51. Malformaciones congénitas del útero y del cuello uterino	-	-	-	-	-	-	-	-	-	-
Q52. Otras malformaciones congénitas de los órganos genitales femeninos	-	-	-	-	-	-	-	-	-	-
Q53. Testículo no descendido	-	-	-	-	-	-	-	-	-	-
Q54. Hipospadias	-	-	-	-	-	-	-	-	-	-
Q55. Otras malformaciones congénitas de los órganos genitales masculinos	-	-	-	-	-	-	-	-	-	-
Q56. Sexo indeterminado y pseudohermafroditismo	-	-	-	-	-	-	-	-	-	-
Q60. Agenesia renal y otras malformaciones hipoplásicas del riñón	-	-	-	-	-	-	-	-	-	-
Q61. Enfermedad quística del riñón	-	1	-	-	-	-	-	-	-	-
Q62. Defectos obstructivos congénitos de la pelvis renal y malformaciones congénitas del uréter	-	-	-	-	-	-	-	-	-	-
Q63. Otras malformaciones congénitas del riñón	-	-	-	-	-	-	-	-	-	-
Q64. Otras malformaciones congénitas del sistema urinario	-	-	-	-	-	-	-	-	-	-
Q65. Deformidades congénitas de la cadera	-	-	-	-	-	-	-	-	-	-
Q66. Deformidades congénitas de los pies	-	-	-	-	-	-	-	-	-	-
Q67. Deformidades osteomusculares congénitas de la cabeza, de la cara, de la columna vertebral y del tórax	-	-	-	-	-	-	-	-	-	-
Q68. Otras deformidades osteomusculares congénitas	-	-	-	-	-	-	-	-	-	-
Q69. Polidactilia	-	-	-	-	-	-	-	-	-	-
Q70. Sindactilia	-	-	-	-	-	-	-	-	-	-
Q71. Defectos por reducción del miembro superior	-	-	-	-	-	-	-	-	-	-
Q72. Defectos por reducción del miembro inferior	-	-	-	-	-	-	-	-	-	-
Q73. Defectos por reducción de miembro no especificado	-	-	-	-	-	-	-	-	-	-
Q74. Otras anomalías congénitas del (de los) miembro(s)	-	-	-	-	-	-	-	-	-	-
Q75. Otras malformaciones congénitas de los huesos del cráneo y de la cara	-	-	-	-	-	-	-	-	-	-
Q76. Malformaciones congénitas de la columna vertebral y tórax óseo	-	-	-	-	-	-	-	-	-	-
Q77. Osteocondrodisplasia con defecto del crecimiento de los huesos largos y de la columna vertebral	-	-	-	-	-	-	-	-	-	-
Q78. Otras osteocondrodisplasias	-	-	-	-	-	-	-	-	-	-
Q79. Malformaciones congénitas del sistema osteomuscular, no clasificadas en otra parte	-	-	-	-	-	-	-	-	-	-
Q80. Ictiosis congénita	-	-	-	-	-	-	-	-	-	-
Q81. Epidermólisis bullosa	-	-	-	-	-	-	-	-	-	-
Q82. Otras malformaciones congénitas de la piel	-	-	-	-	-	-	-	-	-	-
Q83. Malformaciones congénitas de la mama	-	-	-	-	-	-	-	-	-	-
Q84. Otras malformaciones congénitas de las faneras	-	-	-	-	-	-	-	-	-	-
Q85. Facomatosis, no clasificada en otra parte	-	-	-	-	-	-	-	-	-	-
Q86. Síndromes de malformaciones congénitas debidos a causas exógenas conocidas, no clasificados en otra parte	-	-	-	-	-	-	-	-	-	-
Q87. Otros síndromes de malformaciones congénitas especificados que afectan múltiples sistemas	-	-	-	-	-	-	-	-	-	-
Q89. Otras malformaciones congénitas, no clasificadas en otra parte	-	-	-	-	-	-	-	-	-	-
Q90. Síndrome de Down	1	-	-	1	-	-	-	-	-	-
Q91. Síndrome de Edwards y síndrome de Patau	-	-	-	-	-	-	-	-	-	-

## 9.2. Defunciones por edad y causas a 3 caracteres. Hombres.

2002	Total	Menos de un año	De 1 a 4 años	De 5 a 9 años	De 10 a 14 años	De 15 a 19 años	De 20 a 24 años	De 25 a 29 años	De 30 a 34 años	De 35 a 39 años
REGIÓN DE MURCIA										
Q92. Otras trisomías y trisomías parciales de los autosomas, no clasificadas en otra parte	-	-	-	-	-	-	-	-	-	-
Q93. Monosomías y supresiones de los autosomas, no clasificadas en otra parte	-	-	-	-	-	-	-	-	-	-
Q95. Reordenamientos equilibrados y marcadores estructurales, no clasificados en otra parte	-	-	-	-	-	-	-	-	-	-
Q96. Síndrome de Turner	-	-	-	-	-	-	-	-	-	-
Q97. Otras anomalías de los cromosomas sexuales, con fenotipo femenino, no clasificadas en otra parte	-	-	-	-	-	-	-	-	-	-
Q98. Otras anomalías de los cromosomas sexuales, con fenotipo masculino, no clasificadas en otra parte	-	-	-	-	-	-	-	-	-	-
Q99. Otras anomalías cromosómicas, no clasificadas en otra parte	-	-	-	-	-	-	-	-	-	-
R00. Anormalidades del latido cardíaco	-	-	-	-	-	-	-	-	-	-
R01. Soplos y otros sonidos cardíacos	-	-	-	-	-	-	-	-	-	-
R02. Gangrena, no clasificada en otra parte	-	-	-	-	-	-	-	-	-	-
R03. Lectura de presión sanguínea anormal, sin diagnóstico	-	-	-	-	-	-	-	-	-	-
R04. Hemorragias de las vías respiratorias	-	-	-	-	-	-	-	-	-	-
R05. Tos	-	-	-	-	-	-	-	-	-	-
R06. Anormalidades de la respiración	-	-	-	-	-	-	-	-	-	-
R07. Dolor de garganta y en el pecho	-	-	-	-	-	-	-	-	-	-
R09. Otros síntomas y signos que involucran los sistemas circulatorio y respiratorio	7	-	-	-	-	-	-	-	-	-
R10. Dolor abdominal y pélvico	-	-	-	-	-	-	-	-	-	-
R11. Náusea y vómito	-	-	-	-	-	-	-	-	-	-
R12. Acidez	-	-	-	-	-	-	-	-	-	-
R13. Disfagia	-	-	-	-	-	-	-	-	-	-
R14. Flatulencia y afecciones afines	-	-	-	-	-	-	-	-	-	-
R15. Incontinencia fecal	-	-	-	-	-	-	-	-	-	-
R16. Hepatomegalia y esplenomegalia, no clasificadas en otra parte	-	-	-	-	-	-	-	-	-	-
R17. Ictericia no especificada	-	-	-	-	-	-	-	-	-	-
R18. Ascitis	-	-	-	-	-	-	-	-	-	-
R19. Otros síntomas y signos que involucran el sistema digestivo y el abdomen	-	-	-	-	-	-	-	-	-	-
R20. Alteraciones de la sensibilidad cutánea	-	-	-	-	-	-	-	-	-	-
R21. Salpullido y otras erupciones cutáneas no especificadas	-	-	-	-	-	-	-	-	-	-
R22. Tumefacción, masa o prominencia de la piel y del tejido subcutáneo localizadas	-	-	-	-	-	-	-	-	-	-
R23. Otros cambios en la piel	-	-	-	-	-	-	-	-	-	-
R25. Movimientos involuntarios anormales	-	-	-	-	-	-	-	-	-	-
R26. Anormalidades de la marcha y de la movilidad	-	-	-	-	-	-	-	-	-	-
R27. Otras fallas de coordinación	-	-	-	-	-	-	-	-	-	-
R29. Otros síntomas y signos que involucran los sistemas nervioso y osteomuscular	-	-	-	-	-	-	-	-	-	-
R30. Dolor asociado con la micción	-	-	-	-	-	-	-	-	-	-
R31. Hematuria, no especificada	-	-	-	-	-	-	-	-	-	-
R32. Incontinencia urinaria, no especificada	-	-	-	-	-	-	-	-	-	-
R33. Retención de orina	-	-	-	-	-	-	-	-	-	-
R34. Anuria y oliguria	-	-	-	-	-	-	-	-	-	-
R35. Poliuria	-	-	-	-	-	-	-	-	-	-
R36. Descarga uretral	-	-	-	-	-	-	-	-	-	-
R39. Otros síntomas y signos que involucran el sistema urinario	-	-	-	-	-	-	-	-	-	-
R40. Somnolencia, estupor y coma	-	-	-	-	-	-	-	-	-	-
R41. Otros síntomas y signos que involucran la función cognoscitiva y la conciencia	-	-	-	-	-	-	-	-	-	-
R42. Mareo y desvanecimiento	-	-	-	-	-	-	-	-	-	-
R43. Trastornos del olfato y del gusto	-	-	-	-	-	-	-	-	-	-
R44. Otros síntomas y signos que involucran las sensaciones y percepciones generales	-	-	-	-	-	-	-	-	-	-



## 9.2. Defunciones por edad y causas a 3 caracteres. Hombres.

2002	De 40 a 44 años	De 45 a 49 años	De 50 a 54 años	De 55 a 59 años	De 60 a 64 años	De 65 a 69 años	De 70 a 74 años	De 75 a 79 años	De 80 a 84 años	De 85 y más años
REGIÓN DE MURCIA										
Q92. Otras trisomías y trisomías parciales de los autosomas, no clasificadas en otra parte	-	-	-	-	-	-	-	-	-	-
Q93. Monosomías y supresiones de los autosomas, no clasificadas en otra parte	-	-	-	-	-	-	-	-	-	-
Q95. Reordenamientos equilibrados y marcadores estructurales, no clasificados en otra parte	-	-	-	-	-	-	-	-	-	-
Q96. Síndrome de Turner	-	-	-	-	-	-	-	-	-	-
Q97. Otras anomalías de los cromosomas sexuales, con fenotipo femenino, no clasificadas en otra parte	-	-	-	-	-	-	-	-	-	-
Q98. Otras anomalías de los cromosomas sexuales, con fenotipo masculino, no clasificadas en otra parte	-	-	-	-	-	-	-	-	-	-
Q99. Otras anomalías cromosómicas, no clasificadas en otra parte	-	-	-	-	-	-	-	-	-	-
R00. Anormalidades del latido cardíaco	-	-	-	-	-	-	-	-	-	-
R01. Soplos y otros sonidos cardíacos	-	-	-	-	-	-	-	-	-	-
R02. Gangrena, no clasificada en otra parte	-	-	-	-	-	-	-	-	-	-
R03. Lectura de presión sanguínea anormal, sin diagnóstico	-	-	-	-	-	-	-	-	-	-
R04. Hemorragias de las vías respiratorias	-	-	-	-	-	-	-	-	-	-
R05. Tos	-	-	-	-	-	-	-	-	-	-
R06. Anormalidades de la respiración	-	-	-	-	-	-	-	-	-	-
R07. Dolor de garganta y en el pecho	-	-	-	-	-	-	-	-	-	-
R09. Otros síntomas y signos que involucran los sistemas circulatorio y respiratorio	-	1	-	3	-	-	-	1	2	-
R10. Dolor abdominal y pélvico	-	-	-	-	-	-	-	-	-	-
R11. Náusea y vómito	-	-	-	-	-	-	-	-	-	-
R12. Acidez	-	-	-	-	-	-	-	-	-	-
R13. Disfagia	-	-	-	-	-	-	-	-	-	-
R14. Flatulencia y afecciones afines	-	-	-	-	-	-	-	-	-	-
R15. Incontinencia fecal	-	-	-	-	-	-	-	-	-	-
R16. Hepatomegalia y esplenomegalia, no clasificadas en otra parte	-	-	-	-	-	-	-	-	-	-
R17. Ictericia no especificada	-	-	-	-	-	-	-	-	-	-
R18. Ascitis	-	-	-	-	-	-	-	-	-	-
R19. Otros síntomas y signos que involucran el sistema digestivo y el abdomen	-	-	-	-	-	-	-	-	-	-
R20. Alteraciones de la sensibilidad cutánea	-	-	-	-	-	-	-	-	-	-
R21. Salpullido y otras erupciones cutáneas no especificadas	-	-	-	-	-	-	-	-	-	-
R22. Tumefacción, masa o prominencia de la piel y del tejido subcutáneo localizadas	-	-	-	-	-	-	-	-	-	-
R23. Otros cambios en la piel	-	-	-	-	-	-	-	-	-	-
R25. Movimientos involuntarios anormales	-	-	-	-	-	-	-	-	-	-
R26. Anormalidades de la marcha y de la movilidad	-	-	-	-	-	-	-	-	-	-
R27. Otras fallas de coordinación	-	-	-	-	-	-	-	-	-	-
R29. Otros síntomas y signos que involucran los sistemas nervioso y osteomuscular	-	-	-	-	-	-	-	-	-	-
R30. Dolor asociado con la micción	-	-	-	-	-	-	-	-	-	-
R31. Hematuria, no especificada	-	-	-	-	-	-	-	-	-	-
R32. Incontinencia urinaria, no especificada	-	-	-	-	-	-	-	-	-	-
R33. Retención de orina	-	-	-	-	-	-	-	-	-	-
R34. Anuria y oliguria	-	-	-	-	-	-	-	-	-	-
R35. Poliuria	-	-	-	-	-	-	-	-	-	-
R36. Descarga uretral	-	-	-	-	-	-	-	-	-	-
R39. Otros síntomas y signos que involucran el sistema urinario	-	-	-	-	-	-	-	-	-	-
R40. Somnolencia, estupor y coma	-	-	-	-	-	-	-	-	-	-
R41. Otros síntomas y signos que involucran la función cognoscitiva y la conciencia	-	-	-	-	-	-	-	-	-	-
R42. Mareo y desvanecimiento	-	-	-	-	-	-	-	-	-	-
R43. Trastornos del olfato y del gusto	-	-	-	-	-	-	-	-	-	-
R44. Otros síntomas y signos que involucran las sensaciones y percepciones generales	-	-	-	-	-	-	-	-	-	-

## 9.2. Defunciones por edad y causas a 3 caracteres. Hombres.

2002	Total	Menos de un año	De 1 a 4 años	De 5 a 9 años	De 10 a 14 años	De 15 a 19 años	De 20 a 24 años	De 25 a 29 años	De 30 a 34 años	De 35 a 39 años
REGIÓN DE MURCIA										
R45. Síntomas y signos que involucran el estado emocional	-	-	-	-	-	-	-	-	-	-
R46. Síntomas y signos que involucran la apariencia y el comportamiento	-	-	-	-	-	-	-	-	-	-
R47. Alteraciones del habla, no clasificadas en otra parte	-	-	-	-	-	-	-	-	-	-
R48. Dislexia y otras disfunciones simbólicas, no clasificadas en otra parte	-	-	-	-	-	-	-	-	-	-
R49. Alteraciones de la voz	-	-	-	-	-	-	-	-	-	-
R50. Fiebre de origen desconocido	-	-	-	-	-	-	-	-	-	-
R51. Cefalea	-	-	-	-	-	-	-	-	-	-
R52. Dolor, no clasificado en otra parte	-	-	-	-	-	-	-	-	-	-
R53. Malestar y fatiga	-	-	-	-	-	-	-	-	-	-
R54. Senilidad	30	-	-	-	-	-	-	-	-	-
R55. Síncope y colapso	-	-	-	-	-	-	-	-	-	-
R56. Convulsiones, no clasificadas en otra parte	-	-	-	-	-	-	-	-	-	-
R57. Choque, no clasificado en otra parte	-	-	-	-	-	-	-	-	-	-
R58. Hemorragia, no clasificada en otra parte	-	-	-	-	-	-	-	-	-	-
R59. Adenomegalia	-	-	-	-	-	-	-	-	-	-
R60. Edema, no clasificado en otra parte	-	-	-	-	-	-	-	-	-	-
R61. Hiperhidrosis	-	-	-	-	-	-	-	-	-	-
R62. Falta del desarrollo fisiológico normal esperado	-	-	-	-	-	-	-	-	-	-
R63. Síntomas y signos concernientes a la alimentación y a la ingestión de líquidos	-	-	-	-	-	-	-	-	-	-
R64. Caquexia	-	-	-	-	-	-	-	-	-	-
R68. Otros síntomas y signos generales	-	-	-	-	-	-	-	-	-	-
R69. Causas de morbilidad desconocidas y no especificadas	-	-	-	-	-	-	-	-	-	-
R70. Velocidad de eritrosedimentación elevada y otras anomalías de la viscosidad del plasma	-	-	-	-	-	-	-	-	-	-
R71. Anormalidad de los eritrocitos	-	-	-	-	-	-	-	-	-	-
R72. Anormalidades de los leucocitos, no clasificadas en otra parte	-	-	-	-	-	-	-	-	-	-
R73. Nivel elevado de glucosa en sangre	-	-	-	-	-	-	-	-	-	-
R74. Nivel anormal de enzimas en suero	-	-	-	-	-	-	-	-	-	-
R75. Evidencias de laboratorio del virus de la inmunodeficiencia humana [VIH]	1	-	-	-	-	-	-	-	-	-
R76. Otros hallazgos inmunológicos anormales en suero	-	-	-	-	-	-	-	-	-	-
R77. Otras anomalías de las proteínas plasmáticas	-	-	-	-	-	-	-	-	-	-
R78. Hallazgo de drogas y otras sustancias que normalmente no se encuentran en la sangre	-	-	-	-	-	-	-	-	-	-
R79. Otros hallazgos anormales en la química sanguínea	-	-	-	-	-	-	-	-	-	-
R80. Proteinuria aislada	-	-	-	-	-	-	-	-	-	-
R81. Glucosuria	-	-	-	-	-	-	-	-	-	-
R82. Otros hallazgos anormales en la orina	-	-	-	-	-	-	-	-	-	-
R83. Hallazgos anormales en el líquido cefalorraquídeo	-	-	-	-	-	-	-	-	-	-
R84. Hallazgos anormales en muestras tomadas de órganos respiratorios y torácicos	-	-	-	-	-	-	-	-	-	-
R85. Hallazgos anormales en muestras tomadas de órganos digestivos y de la cavidad abdominal	-	-	-	-	-	-	-	-	-	-
R86. Hallazgos anormales en muestras tomadas de órganos genitales masculinos	-	-	-	-	-	-	-	-	-	-
R87. Hallazgos anormales en muestras tomadas de órganos genitales femeninos	-	-	-	-	-	-	-	-	-	-
R89. Hallazgos anormales en muestras tomadas de otros órganos, sistemas y tejidos	-	-	-	-	-	-	-	-	-	-
R90. Hallazgos anormales en diagnóstico por imagen del sistema nervioso central	-	-	-	-	-	-	-	-	-	-
R91. Hallazgos anormales en diagnóstico por imagen del pulmón	-	-	-	-	-	-	-	-	-	-

## 9.2. Defunciones por edad y causas a 3 caracteres. Hombres.

2002	De 40 a 44 años	De 45 a 49 años	De 50 a 54 años	De 55 a 59 años	De 60 a 64 años	De 65 a 69 años	De 70 a 74 años	De 75 a 79 años	De 80 a 84 años	De 85 y más años
REGIÓN DE MURCIA										
R45. Síntomas y signos que involucran el estado emocional	-	-	-	-	-	-	-	-	-	-
R46. Síntomas y signos que involucran la apariencia y el comportamiento	-	-	-	-	-	-	-	-	-	-
R47. Alteraciones del habla, no clasificadas en otra parte	-	-	-	-	-	-	-	-	-	-
R48. Dislexia y otras disfunciones simbólicas, no clasificadas en otra parte	-	-	-	-	-	-	-	-	-	-
R49. Alteraciones de la voz	-	-	-	-	-	-	-	-	-	-
R50. Fiebre de origen desconocido	-	-	-	-	-	-	-	-	-	-
R51. Cefalea	-	-	-	-	-	-	-	-	-	-
R52. Dolor, no clasificado en otra parte	-	-	-	-	-	-	-	-	-	-
R53. Malestar y fatiga	-	-	-	-	-	-	-	-	-	-
R54. Senilidad	-	-	-	-	-	-	-	-	4	26
R55. Síncope y colapso	-	-	-	-	-	-	-	-	-	-
R56. Convulsiones, no clasificadas en otra parte	-	-	-	-	-	-	-	-	-	-
R57. Choque, no clasificado en otra parte	-	-	-	-	-	-	-	-	-	-
R58. Hemorragia, no clasificada en otra parte	-	-	-	-	-	-	-	-	-	-
R59. Adenomegalia	-	-	-	-	-	-	-	-	-	-
R60. Edema, no clasificado en otra parte	-	-	-	-	-	-	-	-	-	-
R61. Hiperhidrosis	-	-	-	-	-	-	-	-	-	-
R62. Falta del desarrollo fisiológico normal esperado	-	-	-	-	-	-	-	-	-	-
R63. Síntomas y signos concernientes a la alimentación y a la ingestión de líquidos	-	-	-	-	-	-	-	-	-	-
R64. Caquexia	-	-	-	-	-	-	-	-	-	-
R68. Otros síntomas y signos generales	-	-	-	-	-	-	-	-	-	-
R69. Causas de morbilidad desconocidas y no especificadas	-	-	-	-	-	-	-	-	-	-
R70. Velocidad de eritrosedimentación elevada y otras anomalías de la viscosidad del plasma	-	-	-	-	-	-	-	-	-	-
R71. Anormalidad de los eritrocitos	-	-	-	-	-	-	-	-	-	-
R72. Anormalidades de los leucocitos, no clasificadas en otra parte	-	-	-	-	-	-	-	-	-	-
R73. Nivel elevado de glucosa en sangre	-	-	-	-	-	-	-	-	-	-
R74. Nivel anormal de enzimas en suero	-	-	-	-	-	-	-	-	-	-
R75. Evidencias de laboratorio del virus de la inmunodeficiencia humana [VIH]	-	-	-	-	-	1	-	-	-	-
R76. Otros hallazgos inmunológicos anormales en suero	-	-	-	-	-	-	-	-	-	-
R77. Otras anomalías de las proteínas plasmáticas	-	-	-	-	-	-	-	-	-	-
R78. Hallazgo de drogas y otras sustancias que normalmente no se encuentran en la sangre	-	-	-	-	-	-	-	-	-	-
R79. Otros hallazgos anormales en la química sanguínea	-	-	-	-	-	-	-	-	-	-
R80. Proteinuria aislada	-	-	-	-	-	-	-	-	-	-
R81. Glucosuria	-	-	-	-	-	-	-	-	-	-
R82. Otros hallazgos anormales en la orina	-	-	-	-	-	-	-	-	-	-
R83. Hallazgos anormales en el líquido cefalorraquídeo	-	-	-	-	-	-	-	-	-	-
R84. Hallazgos anormales en muestras tomadas de órganos respiratorios y torácicos	-	-	-	-	-	-	-	-	-	-
R85. Hallazgos anormales en muestras tomadas de órganos digestivos y de la cavidad abdominal	-	-	-	-	-	-	-	-	-	-
R86. Hallazgos anormales en muestras tomadas de órganos genitales masculinos	-	-	-	-	-	-	-	-	-	-
R87. Hallazgos anormales en muestras tomadas de órganos genitales femeninos	-	-	-	-	-	-	-	-	-	-
R89. Hallazgos anormales en muestras tomadas de otros órganos, sistemas y tejidos	-	-	-	-	-	-	-	-	-	-
R90. Hallazgos anormales en diagnóstico por imagen del sistema nervioso central	-	-	-	-	-	-	-	-	-	-
R91. Hallazgos anormales en diagnóstico por imagen del pulmón	-	-	-	-	-	-	-	-	-	-

## 9.2. Defunciones por edad y causas a 3 caracteres. Hombres.

2002	Total	Menos de un año	De 1 a 4 años	De 5 a 9 años	De 10 a 14 años	De 15 a 19 años	De 20 a 24 años	De 25 a 29 años	De 30 a 34 años	De 35 a 39 años
<b>REGIÓN DE MURCIA</b>										
R92. Hallazgos anormales en diagnóstico por imagen de la mama	-	-	-	-	-	-	-	-	-	-
R93. Hallazgos anormales en diagnóstico por imagen de otras estructuras del cuerpo	-	-	-	-	-	-	-	-	-	-
R94. Resultados anormales de estudios funcionales	-	-	-	-	-	-	-	-	-	-
R95. Síndrome de la muerte súbita infantil	4	4	-	-	-	-	-	-	-	-
R96. Otras muertes súbitas de causa desconocida	2	-	-	-	-	-	-	-	-	1
R98. Muerte sin asistencia	3	-	-	-	-	-	-	1	1	-
R99. Otras causas mal definidas y las no especificadas de mortalidad	18	-	-	-	-	1	-	-	1	-
V01. Peatón lesionado por colisión con vehículo de pedal	-	-	-	-	-	-	-	-	-	-
V02. Peatón lesionado por colisión con vehículo de motor de dos o tres ruedas	-	-	-	-	-	-	-	-	-	-
V03. Peatón lesionado por colisión con automóvil, camioneta o furgoneta	1	-	-	-	-	-	-	-	-	-
V04. Peatón lesionado por colisión con vehículo de transporte pesado o autobús	2	-	-	-	-	-	1	-	-	-
V05. Peatón lesionado por colisión con tren o vehículo de rieles	1	-	-	-	-	-	-	-	1	-
V06. Peatón lesionado por colisión con otros vehículos sin motor	-	-	-	-	-	-	-	-	-	-
V09. Peatón lesionado en otros accidentes de transporte, y en los no especificados	16	-	-	-	-	-	-	2	2	-
V10. Ciclista lesionado por colisión con peatón o animal	-	-	-	-	-	-	-	-	-	-
V11. Ciclista lesionado por colisión con otro ciclista	-	-	-	-	-	-	-	-	-	-
V12. Ciclista lesionado por colisión con vehículo de motor de dos o tres ruedas	-	-	-	-	-	-	-	-	-	-
V13. Ciclista lesionado por colisión con automóvil, camioneta o furgoneta	4	-	-	-	1	-	1	-	-	1
V14. Ciclista lesionado por colisión con vehículo de transporte pesado o autobús	-	-	-	-	-	-	-	-	-	-
V15. Ciclista lesionado por colisión con tren o vehículo de rieles	-	-	-	-	-	-	-	-	-	-
V16. Ciclista lesionado por colisión con otros vehículos sin motor	-	-	-	-	-	-	-	-	-	-
V17. Ciclista lesionado por colisión con objeto estacionado o fijo	-	-	-	-	-	-	-	-	-	-
V18. Ciclista lesionado en accidente de transporte sin colisión	-	-	-	-	-	-	-	-	-	-
V19. Ciclista lesionado en otros accidentes de transporte, y en los no especificados	1	-	-	-	-	1	-	-	-	-
V20. Motociclista lesionado por colisión con peatón o animal	-	-	-	-	-	-	-	-	-	-
V21. Motociclista lesionado por colisión con vehículo de pedal	-	-	-	-	-	-	-	-	-	-
V22. Motociclista lesionado por colisión con vehículo de motor de dos o tres ruedas	-	-	-	-	-	-	-	-	-	-
V23. Motociclista lesionado por colisión con automóvil, camioneta o furgoneta	9	-	-	-	-	-	2	2	-	-
V24. Motociclista lesionado por colisión con vehículo de transporte pesado o autobús	-	-	-	-	-	-	-	-	-	-
V25. Motociclista lesionado por colisión con tren o vehículo de rieles	-	-	-	-	-	-	-	-	-	-
V26. Motociclista lesionado por colisión con otros vehículos sin motor	-	-	-	-	-	-	-	-	-	-
V27. Motociclista lesionado por colisión con objeto fijo o estacionado	1	-	-	-	-	1	-	-	-	-
V28. Motociclista lesionado en accidente de transporte sin colisión	2	-	-	-	-	-	1	-	1	-
V29. Motociclista lesionado en otros accidentes de transporte, y en los no especificados	4	-	-	-	1	-	1	1	-	1
V30. Ocupante de vehículo de motor de tres ruedas lesionado por colisión con peatón o animal	-	-	-	-	-	-	-	-	-	-

## 9.2. Defunciones por edad y causas a 3 caracteres. Hombres.

2002	De 40 a 44 años	De 45 a 49 años	De 50 a 54 años	De 55 a 59 años	De 60 a 64 años	De 65 a 69 años	De 70 a 74 años	De 75 a 79 años	De 80 a 84 años	De 85 y más años
<b>REGIÓN DE MURCIA</b>										
R92. Hallazgos anormales en diagnóstico por imagen de la mama	-	-	-	-	-	-	-	-	-	-
R93. Hallazgos anormales en diagnóstico por imagen de otras estructuras del cuerpo	-	-	-	-	-	-	-	-	-	-
R94. Resultados anormales de estudios funcionales	-	-	-	-	-	-	-	-	-	-
R95. Síndrome de la muerte súbita infantil	-	-	-	-	-	-	-	-	-	-
R96. Otras muertes súbitas de causa desconocida	-	-	-	-	1	-	-	-	-	-
R98. Muerte sin asistencia	-	-	-	1	-	-	-	-	-	-
R99. Otras causas mal definidas y las no especificadas de mortalidad	-	1	-	1	-	2	3	2	4	3
V01. Peatón lesionado por colisión con vehículo de pedal	-	-	-	-	-	-	-	-	-	-
V02. Peatón lesionado por colisión con vehículo de motor de dos o tres ruedas	-	-	-	-	-	-	-	-	-	-
V03. Peatón lesionado por colisión con automóvil, camioneta o furgoneta	1	-	-	-	-	-	-	-	-	-
V04. Peatón lesionado por colisión con vehículo de transporte pesado o autobús	-	-	-	-	-	1	-	-	-	-
V05. Peatón lesionado por colisión con tren o vehículo de rieles	-	-	-	-	-	-	-	-	-	-
V06. Peatón lesionado por colisión con otros vehículos sin motor	-	-	-	-	-	-	-	-	-	-
V09. Peatón lesionado en otros accidentes de transporte, y en los no especificados	-	-	1	-	-	3	5	1	2	-
V10. Ciclista lesionado por colisión con peatón o animal	-	-	-	-	-	-	-	-	-	-
V11. Ciclista lesionado por colisión con otro ciclista	-	-	-	-	-	-	-	-	-	-
V12. Ciclista lesionado por colisión con vehículo de motor de dos o tres ruedas	-	-	-	-	-	-	-	-	-	-
V13. Ciclista lesionado por colisión con automóvil, camioneta o furgoneta	-	-	-	-	-	1	-	-	-	-
V14. Ciclista lesionado por colisión con vehículo de transporte pesado o autobús	-	-	-	-	-	-	-	-	-	-
V15. Ciclista lesionado por colisión con tren o vehículo de rieles	-	-	-	-	-	-	-	-	-	-
V16. Ciclista lesionado por colisión con otros vehículos sin motor	-	-	-	-	-	-	-	-	-	-
V17. Ciclista lesionado por colisión con objeto estacionado o fijo	-	-	-	-	-	-	-	-	-	-
V18. Ciclista lesionado en accidente de transporte sin colisión	-	-	-	-	-	-	-	-	-	-
V19. Ciclista lesionado en otros accidentes de transporte, y en los no especificados	-	-	-	-	-	-	-	-	-	-
V20. Motociclista lesionado por colisión con peatón o animal	-	-	-	-	-	-	-	-	-	-
V21. Motociclista lesionado por colisión con vehículo de pedal	-	-	-	-	-	-	-	-	-	-
V22. Motociclista lesionado por colisión con vehículo de motor de dos o tres ruedas	-	-	-	-	-	-	-	-	-	-
V23. Motociclista lesionado por colisión con automóvil, camioneta o furgoneta	1	-	-	2	-	1	-	-	-	1
V24. Motociclista lesionado por colisión con vehículo de transporte pesado o autobús	-	-	-	-	-	-	-	-	-	-
V25. Motociclista lesionado por colisión con tren o vehículo de rieles	-	-	-	-	-	-	-	-	-	-
V26. Motociclista lesionado por colisión con otros vehículos sin motor	-	-	-	-	-	-	-	-	-	-
V27. Motociclista lesionado por colisión con objeto fijo o estacionado	-	-	-	-	-	-	-	-	-	-
V28. Motociclista lesionado en accidente de transporte sin colisión	-	-	-	-	-	-	-	-	-	-
V29. Motociclista lesionado en otros accidentes de transporte, y en los no especificados	-	-	-	-	-	-	-	-	-	-
V30. Ocupante de vehículo de motor de tres ruedas lesionado por colisión con peatón o animal	-	-	-	-	-	-	-	-	-	-

## 9.2. Defunciones por edad y causas a 3 caracteres. Hombres.

2002	Total	Menos de un año	De 1 a 4 años	De 5 a 9 años	De 10 a 14 años	De 15 a 19 años	De 20 a 24 años	De 25 a 29 años	De 30 a 34 años	De 35 a 39 años
<b>REGIÓN DE MURCIA</b>										
V31. Ocupante de vehículo de motor de tres ruedas lesionado por colisión con vehículo de pedal	-	-	-	-	-	-	-	-	-	-
V32. Ocupante de vehículo de motor de tres ruedas lesionado por colisión con otro vehículo de motor de dos o tres ruedas	-	-	-	-	-	-	-	-	-	-
V33. Ocupante de vehículo de motor de tres ruedas lesionado por colisión con automóvil, camioneta o furgoneta	-	-	-	-	-	-	-	-	-	-
V34. Ocupante de vehículo de motor de tres ruedas lesionado por colisión con vehículo de transporte pesado o autobús	-	-	-	-	-	-	-	-	-	-
V35. Ocupante de vehículo de motor de tres ruedas lesionado por colisión con tren o vehículo de rieles	-	-	-	-	-	-	-	-	-	-
V36. Ocupante de vehículo de motor de tres ruedas lesionado por colisión con otros vehículos sin motor	-	-	-	-	-	-	-	-	-	-
V37. Ocupante de vehículo de motor de tres ruedas lesionado por colisión con objeto fijo o estacionado	-	-	-	-	-	-	-	-	-	-
V38. Ocupante de vehículo de motor de tres ruedas lesionado en accidente de transporte sin colisión	-	-	-	-	-	-	-	-	-	-
V39. Ocupante de vehículo de motor de tres ruedas lesionado en otros accidentes de transporte, y en los no especificados	-	-	-	-	-	-	-	-	-	-
V40. Ocupante de automóvil lesionado por colisión con peatón o animal	-	-	-	-	-	-	-	-	-	-
V41. Ocupante de automóvil lesionado por colisión con vehículo de pedal	-	-	-	-	-	-	-	-	-	-
V42. Ocupante de automóvil lesionado por colisión con vehículo de motor de dos o tres ruedas	-	-	-	-	-	-	-	-	-	-
V43. Ocupante de automóvil lesionado por colisión con otro automóvil, camioneta o furgoneta	19	-	1	-	-	1	1	3	2	2
V44. Ocupante de automóvil lesionado por colisión con vehículo de transporte pesado o autobús	6	-	-	-	-	1	-	1	1	1
V45. Ocupante de automóvil lesionado por colisión con tren o vehículo de rieles	1	-	-	-	-	-	-	1	-	-
V46. Ocupante de automóvil lesionado por colisión con otros vehículos sin motor	-	-	-	-	-	-	-	-	-	-
V47. Ocupante de automóvil lesionado por colisión con objeto fijo o estacionado	10	-	-	-	-	2	1	3	1	1
V48. Ocupante de automóvil lesionado en accidente de transporte sin colisión	13	-	-	-	-	2	2	-	1	-
V49. Ocupante de automóvil lesionado en otros accidentes de transporte, y en los no especificados	1	-	-	-	-	-	-	1	-	-
V50. Ocupante de camioneta o furgoneta lesionado por colisión con peatón o animal	-	-	-	-	-	-	-	-	-	-
V51. Ocupante de camioneta o furgoneta lesionado por colisión con vehículo de pedal	-	-	-	-	-	-	-	-	-	-
V52. Ocupante de camioneta o furgoneta lesionado por colisión con vehículo de motor de dos o tres ruedas	-	-	-	-	-	-	-	-	-	-
V53. Ocupante de camioneta o furgoneta lesionado por colisión con automóvil, camioneta o furgoneta	1	-	-	-	-	-	-	-	-	-
V54. Ocupante de camioneta o furgoneta lesionado por colisión con vehículo de transporte pesado o autobús	-	-	-	-	-	-	-	-	-	-
V55. Ocupante de camioneta o furgoneta lesionado por colisión con tren o vehículo de rieles	-	-	-	-	-	-	-	-	-	-
V56. Ocupante de camioneta o furgoneta lesionado por colisión con otros vehículos sin motor	-	-	-	-	-	-	-	-	-	-
V57. Ocupante de camioneta o furgoneta lesionado por colisión con objeto fijo o estacionado	-	-	-	-	-	-	-	-	-	-
V58. Ocupante de camioneta o furgoneta lesionado en accidente de transporte sin colisión	1	-	-	-	-	-	-	-	-	-
V59. Ocupante de camioneta o furgoneta lesionado en otros accidentes de transporte, y en los no especificados	-	-	-	-	-	-	-	-	-	-

## 9.2. Defunciones por edad y causas a 3 caracteres. Hombres.

2002	De 40 a 44 años	De 45 a 49 años	De 50 a 54 años	De 55 a 59 años	De 60 a 64 años	De 65 a 69 años	De 70 a 74 años	De 75 a 79 años	De 80 a 84 años	De 85 y más años
REGIÓN DE MURCIA										
V31. Ocupante de vehículo de motor de tres ruedas lesionado por colisión con vehículo de pedal	-	-	-	-	-	-	-	-	-	-
V32. Ocupante de vehículo de motor de tres ruedas lesionado por colisión con otro vehículo de motor de dos o tres ruedas	-	-	-	-	-	-	-	-	-	-
V33. Ocupante de vehículo de motor de tres ruedas lesionado por colisión con automóvil, camioneta o furgoneta	-	-	-	-	-	-	-	-	-	-
V34. Ocupante de vehículo de motor de tres ruedas lesionado por colisión con vehículo de transporte pesado o autobús	-	-	-	-	-	-	-	-	-	-
V35. Ocupante de vehículo de motor de tres ruedas lesionado por colisión con tren o vehículo de rieles	-	-	-	-	-	-	-	-	-	-
V36. Ocupante de vehículo de motor de tres ruedas lesionado por colisión con otros vehículos sin motor	-	-	-	-	-	-	-	-	-	-
V37. Ocupante de vehículo de motor de tres ruedas lesionado por colisión con objeto fijo o estacionado	-	-	-	-	-	-	-	-	-	-
V38. Ocupante de vehículo de motor de tres ruedas lesionado en accidente de transporte sin colisión	-	-	-	-	-	-	-	-	-	-
V39. Ocupante de vehículo de motor de tres ruedas lesionado en otros accidentes de transporte, y en los no especificados	-	-	-	-	-	-	-	-	-	-
V40. Ocupante de automóvil lesionado por colisión con peatón o animal	-	-	-	-	-	-	-	-	-	-
V41. Ocupante de automóvil lesionado por colisión con vehículo de pedal	-	-	-	-	-	-	-	-	-	-
V42. Ocupante de automóvil lesionado por colisión con vehículo de motor de dos o tres ruedas	-	-	-	-	-	-	-	-	-	-
V43. Ocupante de automóvil lesionado por colisión con otro automóvil, camioneta o furgoneta	1	1	3	-	-	2	-	2	-	-
V44. Ocupante de automóvil lesionado por colisión con vehículo de transporte pesado o autobús	-	-	-	-	-	-	-	-	1	1
V45. Ocupante de automóvil lesionado por colisión con tren o vehículo de rieles	-	-	-	-	-	-	-	-	-	-
V46. Ocupante de automóvil lesionado por colisión con otros vehículos sin motor	-	-	-	-	-	-	-	-	-	-
V47. Ocupante de automóvil lesionado por colisión con objeto fijo o estacionado	2	-	-	-	-	-	-	-	-	-
V48. Ocupante de automóvil lesionado en accidente de transporte sin colisión	1	-	1	1	3	1	1	-	-	-
V49. Ocupante de automóvil lesionado en otros accidentes de transporte, y en los no especificados	-	-	-	-	-	-	-	-	-	-
V50. Ocupante de camioneta o furgoneta lesionado por colisión con peatón o animal	-	-	-	-	-	-	-	-	-	-
V51. Ocupante de camioneta o furgoneta lesionado por colisión con vehículo de pedal	-	-	-	-	-	-	-	-	-	-
V52. Ocupante de camioneta o furgoneta lesionado por colisión con vehículo de motor de dos o tres ruedas	-	-	-	-	-	-	-	-	-	-
V53. Ocupante de camioneta o furgoneta lesionado por colisión con automóvil, camioneta o furgoneta	-	-	-	-	1	-	-	-	-	-
V54. Ocupante de camioneta o furgoneta lesionado por colisión con vehículo de transporte pesado o autobús	-	-	-	-	-	-	-	-	-	-
V55. Ocupante de camioneta o furgoneta lesionado por colisión con tren o vehículo de rieles	-	-	-	-	-	-	-	-	-	-
V56. Ocupante de camioneta o furgoneta lesionado por colisión con otros vehículos sin motor	-	-	-	-	-	-	-	-	-	-
V57. Ocupante de camioneta o furgoneta lesionado por colisión con objeto fijo o estacionado	-	-	-	-	-	-	-	-	-	-
V58. Ocupante de camioneta o furgoneta lesionado en accidente de transporte sin colisión	-	-	1	-	-	-	-	-	-	-
V59. Ocupante de camioneta o furgoneta lesionado en otros accidentes de transporte, y en los no especificados	-	-	-	-	-	-	-	-	-	-

## 9.2. Defunciones por edad y causas a 3 caracteres. Hombres.

2002	Total	Menos de un año	De 1 a 4 años	De 5 a 9 años	De 10 a 14 años	De 15 a 19 años	De 20 a 24 años	De 25 a 29 años	De 30 a 34 años	De 35 a 39 años
<b>REGIÓN DE MURCIA</b>										
V60. Ocupante de vehículo de transporte pesado lesionado por colisión con peatón o animal	-	-	-	-	-	-	-	-	-	-
V61. Ocupante de vehículo de transporte pesado lesionado por colisión con vehículo de pedal	-	-	-	-	-	-	-	-	-	-
V62. Ocupante de vehículo de transporte pesado lesionado por colisión con vehículo de motor de dos o tres ruedas	-	-	-	-	-	-	-	-	-	-
V63. Ocupante de vehículo de transporte pesado lesionado por colisión con automóvil, camioneta o furgoneta	1	-	-	-	-	-	-	-	-	1
V64. Ocupante de vehículo de transporte pesado lesionado por colisión con otro vehículo de transporte pesado o autobús	-	-	-	-	-	-	-	-	-	-
V65. Ocupante de vehículo de transporte pesado lesionado por colisión con tren o vehículo de rieles	1	-	-	-	-	-	-	-	1	-
V66. Ocupante de vehículo de transporte pesado lesionado por colisión con otros vehículos sin motor	-	-	-	-	-	-	-	-	-	-
V67. Ocupante de vehículo de transporte pesado lesionado por colisión con objeto fijo o estacionado	1	-	-	-	-	-	1	-	-	-
V68. Ocupante de vehículo de transporte pesado lesionado en accidente de transporte sin colisión	3	-	-	-	-	-	1	1	-	-
V69. Ocupante de vehículo de transporte pesado lesionado en otros accidentes de transporte, y en los no especificados	-	-	-	-	-	-	-	-	-	-
V70. Ocupante de autobús lesionado por colisión con peatón o animal	-	-	-	-	-	-	-	-	-	-
V71. Ocupante de autobús lesionado por colisión con vehículo de pedal	-	-	-	-	-	-	-	-	-	-
V72. Ocupante de autobús lesionado por colisión con vehículo de motor de dos o tres ruedas	-	-	-	-	-	-	-	-	-	-
V73. Ocupante de autobús lesionado por colisión con automóvil, camioneta o furgoneta	-	-	-	-	-	-	-	-	-	-
V74. Ocupante de autobús lesionado por colisión con vehículo de transporte pesado o autobús	-	-	-	-	-	-	-	-	-	-
V75. Ocupante de autobús lesionado por colisión con tren o vehículo de rieles	-	-	-	-	-	-	-	-	-	-
V76. Ocupante de autobús lesionado por colisión con otros vehículos sin motor	-	-	-	-	-	-	-	-	-	-
V77. Ocupante de autobús lesionado por colisión con objeto fijo o estacionado	-	-	-	-	-	-	-	-	-	-
V78. Ocupante de autobús lesionado en accidente de transporte sin colisión	-	-	-	-	-	-	-	-	-	-
V79. Ocupante de autobús lesionado en otros accidentes de transporte, y en los no especificados	-	-	-	-	-	-	-	-	-	-
V80. Jinete u ocupante de vehículo de tracción animal lesionado en accidente de transporte	-	-	-	-	-	-	-	-	-	-
V81. Ocupante de tren o vehículo de rieles lesionado en accidente de transporte	-	-	-	-	-	-	-	-	-	-
V82. Ocupante de tranvía lesionado en accidente de transporte	-	-	-	-	-	-	-	-	-	-
V83. Ocupante de vehículo especial (de motor) para uso principalmente en plantas industriales lesionado en accidente de transporte	-	-	-	-	-	-	-	-	-	-
V84. Ocupante de vehículo especial (de motor) para uso principalmente en agricultura lesionado en accidente de transporte	5	-	-	-	-	-	-	-	-	2
V85. Ocupante de vehículo especial (de motor) para construcción lesionado en accidente de transporte	-	-	-	-	-	-	-	-	-	-
V86. Ocupante de vehículo especial para todo terreno o de otro vehículo de motor para uso fuera de la carretera lesionado en accidente de transporte	-	-	-	-	-	-	-	-	-	-
V87. Accidente de tránsito de tipo especificado, pero donde se desconoce el modo de transporte de la víctima	-	-	-	-	-	-	-	-	-	-



## 9.2. Defunciones por edad y causas a 3 caracteres. Hombres.

2002	De 40 a 44 años	De 45 a 49 años	De 50 a 54 años	De 55 a 59 años	De 60 a 64 años	De 65 a 69 años	De 70 a 74 años	De 75 a 79 años	De 80 a 84 años	De 85 y más años
<b>REGIÓN DE MURCIA</b>										
V60. Ocupante de vehículo de transporte pesado lesionado por colisión con peatón o animal	-	-	-	-	-	-	-	-	-	-
V61. Ocupante de vehículo de transporte pesado lesionado por colisión con vehículo de pedal	-	-	-	-	-	-	-	-	-	-
V62. Ocupante de vehículo de transporte pesado lesionado por colisión con vehículo de motor de dos o tres ruedas	-	-	-	-	-	-	-	-	-	-
V63. Ocupante de vehículo de transporte pesado lesionado por colisión con automóvil, camioneta o furgoneta	-	-	-	-	-	-	-	-	-	-
V64. Ocupante de vehículo de transporte pesado lesionado por colisión con otro vehículo de transporte pesado o autobús	-	-	-	-	-	-	-	-	-	-
V65. Ocupante de vehículo de transporte pesado lesionado por colisión con tren o vehículo de rieles	-	-	-	-	-	-	-	-	-	-
V66. Ocupante de vehículo de transporte pesado lesionado por colisión con otros vehículos sin motor	-	-	-	-	-	-	-	-	-	-
V67. Ocupante de vehículo de transporte pesado lesionado por colisión con objeto fijo o estacionado	-	-	-	-	-	-	-	-	-	-
V68. Ocupante de vehículo de transporte pesado lesionado en accidente de transporte sin colisión	-	-	-	1	-	-	-	-	-	-
V69. Ocupante de vehículo de transporte pesado lesionado en otros accidentes de transporte, y en los no especificados	-	-	-	-	-	-	-	-	-	-
V70. Ocupante de autobús lesionado por colisión con peatón o animal	-	-	-	-	-	-	-	-	-	-
V71. Ocupante de autobús lesionado por colisión con vehículo de pedal	-	-	-	-	-	-	-	-	-	-
V72. Ocupante de autobús lesionado por colisión con vehículo de motor de dos o tres ruedas	-	-	-	-	-	-	-	-	-	-
V73. Ocupante de autobús lesionado por colisión con automóvil, camioneta o furgoneta	-	-	-	-	-	-	-	-	-	-
V74. Ocupante de autobús lesionado por colisión con vehículo de transporte pesado o autobús	-	-	-	-	-	-	-	-	-	-
V75. Ocupante de autobús lesionado por colisión con tren o vehículo de rieles	-	-	-	-	-	-	-	-	-	-
V76. Ocupante de autobús lesionado por colisión con otros vehículos sin motor	-	-	-	-	-	-	-	-	-	-
V77. Ocupante de autobús lesionado por colisión con objeto fijo o estacionado	-	-	-	-	-	-	-	-	-	-
V78. Ocupante de autobús lesionado en accidente de transporte sin colisión	-	-	-	-	-	-	-	-	-	-
V79. Ocupante de autobús lesionado en otros accidentes de transporte, y en los no especificados	-	-	-	-	-	-	-	-	-	-
V80. Jinete u ocupante de vehículo de tracción animal lesionado en accidente de transporte	-	-	-	-	-	-	-	-	-	-
V81. Ocupante de tren o vehículo de rieles lesionado en accidente de transporte	-	-	-	-	-	-	-	-	-	-
V82. Ocupante de tranvía lesionado en accidente de transporte	-	-	-	-	-	-	-	-	-	-
V83. Ocupante de vehículo especial (de motor) para uso principalmente en plantas industriales lesionado en accidente de transporte	-	-	-	-	-	-	-	-	-	-
V84. Ocupante de vehículo especial (de motor) para uso principalmente en agricultura lesionado en accidente de transporte	-	-	-	1	1	1	-	-	-	-
V85. Ocupante de vehículo especial (de motor) para construcción lesionado en accidente de transporte	-	-	-	-	-	-	-	-	-	-
V86. Ocupante de vehículo especial para todo terreno o de otro vehículo de motor para uso fuera de la carretera lesionado en accidente de transporte	-	-	-	-	-	-	-	-	-	-
V87. Accidente de tránsito de tipo especificado, pero donde se desconoce el modo de transporte de la víctima	-	-	-	-	-	-	-	-	-	-

## 9.2. Defunciones por edad y causas a 3 caracteres. Hombres.

2002	Total	Menos de un año	De 1 a 4 años	De 5 a 9 años	De 10 a 14 años	De 15 a 19 años	De 20 a 24 años	De 25 a 29 años	De 30 a 34 años	De 35 a 39 años
<b>REGIÓN DE MURCIA</b>										
V88. Accidente no de tránsito de tipo especificado, pero donde se desconoce el modo de transporte de la víctima	-	-	-	-	-	-	-	-	-	-
V89. Accidente de vehículo de motor o sin motor, tipo de vehículo no especificado	67	-	1	-	1	9	11	4	9	5
V90. Accidente de embarcación que causa ahogamiento y sumersión	1	-	-	-	-	-	-	1	-	-
V91. Accidente de embarcación que causa otros tipos de traumatismo	-	-	-	-	-	-	-	-	-	-
V92. Ahogamiento y sumersión relacionados con transporte por agua, sin accidente a la embarcación	-	-	-	-	-	-	-	-	-	-
V93. Accidente en una embarcación, sin accidente a la embarcación, que no causa ahogamiento o sumersión	-	-	-	-	-	-	-	-	-	-
V94. Otros accidentes de transporte por agua, y los no especificados	-	-	-	-	-	-	-	-	-	-
V95. Accidente de aeronave de motor, con ocupante lesionado	-	-	-	-	-	-	-	-	-	-
V96. Accidente de aeronave sin motor, con ocupante lesionado	-	-	-	-	-	-	-	-	-	-
V97. Otros accidentes de transporte aéreo especificados	-	-	-	-	-	-	-	-	-	-
V98. Otros accidentes de transporte especificados	-	-	-	-	-	-	-	-	-	-
V99. Accidente de transporte no especificado	2	-	-	-	-	-	1	-	-	-
W00. Caída en el mismo nivel por hielo o nieve	-	-	-	-	-	-	-	-	-	-
W01. Caída en el mismo nivel por deslizamiento, tropezón y traspíe	-	-	-	-	-	-	-	-	-	-
W02. Caída por patines para hielo, esquís, patines de ruedas o patineta	-	-	-	-	-	-	-	-	-	-
W03. Otras caídas en el mismo nivel por colisión con o por empujón de otra persona	-	-	-	-	-	-	-	-	-	-
W04. Caída al ser trasladado o sostenido por otras personas	-	-	-	-	-	-	-	-	-	-
W05. Caída que implica silla de ruedas	-	-	-	-	-	-	-	-	-	-
W06. Caída que implica cama	1	-	-	-	-	-	-	-	-	-
W07. Caída que implica silla	1	-	-	-	-	-	-	-	-	-
W08. Caída que implica otro mueble	-	-	-	-	-	-	-	-	-	-
W09. Caída que implica equipos para juegos infantiles	-	-	-	-	-	-	-	-	-	-
W10. Caída en o desde escalera y escalones	3	-	-	-	-	-	-	-	-	1
W11. Caída en o desde escaleras manuales	-	-	-	-	-	-	-	-	-	-
W12. Caída en o desde andamio	1	-	-	-	-	-	-	1	-	-
W13. Caída desde, fuera o a través de un edificio u otra construcción	3	-	1	-	-	-	-	-	1	-
W14. Caída desde un árbol	-	-	-	-	-	-	-	-	-	-
W15. Caída desde peñasco	1	-	-	-	-	-	1	-	-	-
W16. Salto o zambullida dentro del agua que causa otro traumatismo sin sumersión o ahogamiento	-	-	-	-	-	-	-	-	-	-
W17. Otras caídas de un nivel a otro	3	-	-	-	-	-	1	-	1	-
W18. Otras caídas en el mismo nivel	-	-	-	-	-	-	-	-	-	-
W19. Caída no especificada	18	-	-	-	-	-	-	-	1	2
W20. Golpe por objeto arrojado, proyectado o que cae	3	-	-	-	-	-	-	-	-	-
W21. Golpe contra o golpeado por equipo para deportes	-	-	-	-	-	-	-	-	-	-
W22. Golpe contra o golpeado por otros objetos	-	-	-	-	-	-	-	-	-	-
W23. Atrapado, aplastado, trabado o apretado en o entre objetos	2	-	-	-	-	-	-	-	-	1
W24. Contacto traumático con dispositivos de elevación y transmisión, no clasificados en otra parte	-	-	-	-	-	-	-	-	-	-
W25. Contacto traumático con vidrio cortante	-	-	-	-	-	-	-	-	-	-
W26. Contacto traumático con cuchillo, espada, daga o puñal	-	-	-	-	-	-	-	-	-	-
W27. Contacto traumático con herramientas manuales sin motor	-	-	-	-	-	-	-	-	-	-

## 9.2. Defunciones por edad y causas a 3 caracteres. Hombres.

2002	De 40 a 44 años	De 45 a 49 años	De 50 a 54 años	De 55 a 59 años	De 60 a 64 años	De 65 a 69 años	De 70 a 74 años	De 75 a 79 años	De 80 a 84 años	De 85 y más años
REGIÓN DE MURCIA										
V88. Accidente no de tránsito de tipo especificado, pero donde se desconoce el modo de transporte de la víctima	-	-	-	-	-	-	-	-	-	-
V89. Accidente de vehículo de motor o sin motor, tipo de vehículo no especificado	3	1	3	6	2	4	3	2	3	-
V90. Accidente de embarcación que causa ahogamiento y sumersión	-	-	-	-	-	-	-	-	-	-
V91. Accidente de embarcación que causa otros tipos de traumatismo	-	-	-	-	-	-	-	-	-	-
V92. Ahogamiento y sumersión relacionados con transporte por agua, sin accidente a la embarcación	-	-	-	-	-	-	-	-	-	-
V93. Accidente en una embarcación, sin accidente a la embarcación, que no causa ahogamiento o sumersión	-	-	-	-	-	-	-	-	-	-
V94. Otros accidentes de transporte por agua, y los no especificados	-	-	-	-	-	-	-	-	-	-
V95. Accidente de aeronave de motor, con ocupante lesionado	-	-	-	-	-	-	-	-	-	-
V96. Accidente de aeronave sin motor, con ocupante lesionado	-	-	-	-	-	-	-	-	-	-
V97. Otros accidentes de transporte aéreo especificados	-	-	-	-	-	-	-	-	-	-
V98. Otros accidentes de transporte especificados	-	-	-	-	-	-	-	-	-	-
V99. Accidente de transporte no especificado	-	1	-	-	-	-	-	-	-	-
W00. Caída en el mismo nivel por hielo o nieve	-	-	-	-	-	-	-	-	-	-
W01. Caída en el mismo nivel por deslizamiento, tropezón y traspíe	-	-	-	-	-	-	-	-	-	-
W02. Caída por patines para hielo, esquís, patines de ruedas o patineta	-	-	-	-	-	-	-	-	-	-
W03. Otras caídas en el mismo nivel por colisión con o por empujón de otra persona	-	-	-	-	-	-	-	-	-	-
W04. Caída al ser trasladado o sostenido por otras personas	-	-	-	-	-	-	-	-	-	-
W05. Caída que implica silla de ruedas	-	-	-	-	-	-	-	-	-	-
W06. Caída que implica cama	-	-	-	-	-	-	-	-	1	-
W07. Caída que implica silla	-	-	-	-	-	-	1	-	-	-
W08. Caída que implica otro mueble	-	-	-	-	-	-	-	-	-	-
W09. Caída que implica equipos para juegos infantiles	-	-	-	-	-	-	-	-	-	-
W10. Caída en o desde escalera y escalones	-	-	-	-	-	-	1	-	1	-
W11. Caída en o desde escaleras manuales	-	-	-	-	-	-	-	-	-	-
W12. Caída en o desde andamio	-	-	-	-	-	-	-	-	-	-
W13. Caída desde, fuera o a través de un edificio u otra construcción	1	-	-	-	-	-	-	-	-	-
W14. Caída desde un árbol	-	-	-	-	-	-	-	-	-	-
W15. Caída desde peñasco	-	-	-	-	-	-	-	-	-	-
W16. Salto o zambullida dentro del agua que causa otro traumatismo sin sumersión o ahogamiento	-	-	-	-	-	-	-	-	-	-
W17. Otras caídas de un nivel a otro	1	-	-	-	-	-	-	-	-	-
W18. Otras caídas en el mismo nivel	-	-	-	-	-	-	-	-	-	-
W19. Caída no especificada	1	1	-	-	-	2	-	6	4	1
W20. Golpe por objeto arrojado, proyectado o que cae	-	2	1	-	-	-	-	-	-	-
W21. Golpe contra o golpeado por equipo para deportes	-	-	-	-	-	-	-	-	-	-
W22. Golpe contra o golpeado por otros objetos	-	-	-	-	-	-	-	-	-	-
W23. Atrapado, aplastado, trabado o apretado en o entre objetos	-	-	-	-	1	-	-	-	-	-
W24. Contacto traumático con dispositivos de elevación y transmisión, no clasificados en otra parte	-	-	-	-	-	-	-	-	-	-
W25. Contacto traumático con vidrio cortante	-	-	-	-	-	-	-	-	-	-
W26. Contacto traumático con cuchillo, espada, daga o puñal	-	-	-	-	-	-	-	-	-	-
W27. Contacto traumático con herramientas manuales sin motor	-	-	-	-	-	-	-	-	-	-

## 9.2. Defunciones por edad y causas a 3 caracteres. Hombres.

2002	Total	Menos de un año	De 1 a 4 años	De 5 a 9 años	De 10 a 14 años	De 15 a 19 años	De 20 a 24 años	De 25 a 29 años	De 30 a 34 años	De 35 a 39 años
<b>REGIÓN DE MURCIA</b>										
W28. Contacto traumático con cortadora de césped, con motor	-	-	-	-	-	-	-	-	-	-
W29. Contacto traumático con otras herramientas manuales y artefactos del hogar, con motor	-	-	-	-	-	-	-	-	-	-
W30. Contacto traumático con maquinaria agrícola	-	-	-	-	-	-	-	-	-	-
W31. Contacto traumático con otras maquinarias, y las no especificadas	1	-	-	-	-	-	-	-	-	-
W32. Disparo de arma corta	-	-	-	-	-	-	-	-	-	-
W33. Disparo de rifle, escopeta y arma larga	-	-	-	-	-	-	-	-	-	-
W34. Disparo de otras armas de fuego, y las no especificadas	-	-	-	-	-	-	-	-	-	-
W35. Explosión y rotura de caldera	-	-	-	-	-	-	-	-	-	-
W36. Explosión y rotura de cilindro con gas	-	-	-	-	-	-	-	-	-	-
W37. Explosión y rotura de neumático, tubo o manguera de goma presurizada	-	-	-	-	-	-	-	-	-	-
W38. Explosión y rotura de otros dispositivos presurizados especificados	-	-	-	-	-	-	-	-	-	-
W39. Explosión de fuegos artificiales	-	-	-	-	-	-	-	-	-	-
W40. Explosión de otros materiales	1	-	-	-	-	-	1	-	-	-
W41. Exposición a chorro de alta presión	-	-	-	-	-	-	-	-	-	-
W42. Exposición al ruido	-	-	-	-	-	-	-	-	-	-
W43. Exposición a vibraciones	-	-	-	-	-	-	-	-	-	-
W44. Cuerpo extraño que penetra por el ojo u orificio natural	-	-	-	-	-	-	-	-	-	-
W45. Cuerpo extraño que penetra a través de la piel	-	-	-	-	-	-	-	-	-	-
W49. Exposición a otras fuerzas mecánicas inanimadas, y las no especificadas	-	-	-	-	-	-	-	-	-	-
W50. Aporreo, golpe, mordedura, patada, rasguño o torcedura infligidos por otra persona	-	-	-	-	-	-	-	-	-	-
W51. Choque o empujón contra otra persona	-	-	-	-	-	-	-	-	-	-
W52. Persona aplastada, empujada o pisoteada por una multitud o estampida humana	-	-	-	-	-	-	-	-	-	-
W53. Mordedura de rata	-	-	-	-	-	-	-	-	-	-
W54. Mordedura o ataque de perro	-	-	-	-	-	-	-	-	-	-
W55. Mordedura o ataque de otros mamíferos	-	-	-	-	-	-	-	-	-	-
W56. Contacto traumático con animales marinos	-	-	-	-	-	-	-	-	-	-
W57. Mordedura o picadura de insectos y otros artrópodos no venenosos	-	-	-	-	-	-	-	-	-	-
W58. Mordedura o ataque de cocodrilo o caimán	-	-	-	-	-	-	-	-	-	-
W59. Mordedura o aplastamiento por otros reptiles	-	-	-	-	-	-	-	-	-	-
W60. Contacto traumático con aguijones, espinas u hojas cortantes de plantas	-	-	-	-	-	-	-	-	-	-
W64. Exposición a otras fuerzas mecánicas animadas, y las no especificadas	-	-	-	-	-	-	-	-	-	-
W65. Ahogamiento y sumersión mientras se está en la bañera	-	-	-	-	-	-	-	-	-	-
W66. Ahogamiento y sumersión consecutivos a caída en la bañera	-	-	-	-	-	-	-	-	-	-
W67. Ahogamiento y sumersión mientras se está en una piscina	-	-	-	-	-	-	-	-	-	-
W68. Ahogamiento y sumersión consecutivos a caída en una piscina	-	-	-	-	-	-	-	-	-	-
W69. Ahogamiento y sumersión mientras se está en aguas naturales	1	-	-	-	-	-	-	-	-	-
W70. Ahogamiento y sumersión posterior a caída en aguas naturales	-	-	-	-	-	-	-	-	-	-
W73. Otros ahogamientos y sumersiones especificados	-	-	-	-	-	-	-	-	-	-
W74. Ahogamiento y sumersión no especificados	7	-	-	-	-	-	2	1	-	-
W75. Sofocación y estrangulamiento accidental en la cama	-	-	-	-	-	-	-	-	-	-
W76. Otros estrangulamientos y ahorcamientos accidentales	-	-	-	-	-	-	-	-	-	-

## 9.2. Defunciones por edad y causas a 3 caracteres. Hombres.

2002	De 40 a 44 años	De 45 a 49 años	De 50 a 54 años	De 55 a 59 años	De 60 a 64 años	De 65 a 69 años	De 70 a 74 años	De 75 a 79 años	De 80 a 84 años	De 85 y más años
<b>REGIÓN DE MURCIA</b>										
W28. Contacto traumático con cortadora de césped, con motor	-	-	-	-	-	-	-	-	-	-
W29. Contacto traumático con otras herramientas manuales y artefactos del hogar, con motor	-	-	-	-	-	-	-	-	-	-
W30. Contacto traumático con maquinaria agrícola	-	-	-	-	-	-	-	-	-	-
W31. Contacto traumático con otras maquinarias, y las no especificadas	1	-	-	-	-	-	-	-	-	-
W32. Disparo de arma corta	-	-	-	-	-	-	-	-	-	-
W33. Disparo de rifle, escopeta y arma larga	-	-	-	-	-	-	-	-	-	-
W34. Disparo de otras armas de fuego, y las no especificadas	-	-	-	-	-	-	-	-	-	-
W35. Explosión y rotura de caldera	-	-	-	-	-	-	-	-	-	-
W36. Explosión y rotura de cilindro con gas	-	-	-	-	-	-	-	-	-	-
W37. Explosión y rotura de neumático, tubo o manguera de goma presurizada	-	-	-	-	-	-	-	-	-	-
W38. Explosión y rotura de otros dispositivos presurizados especificados	-	-	-	-	-	-	-	-	-	-
W39. Explosión de fuegos artificiales	-	-	-	-	-	-	-	-	-	-
W40. Explosión de otros materiales	-	-	-	-	-	-	-	-	-	-
W41. Exposición a chorro de alta presión	-	-	-	-	-	-	-	-	-	-
W42. Exposición al ruido	-	-	-	-	-	-	-	-	-	-
W43. Exposición a vibraciones	-	-	-	-	-	-	-	-	-	-
W44. Cuerpo extraño que penetra por el ojo u orificio natural	-	-	-	-	-	-	-	-	-	-
W45. Cuerpo extraño que penetra a través de la piel	-	-	-	-	-	-	-	-	-	-
W49. Exposición a otras fuerzas mecánicas inanimadas, y las no especificadas	-	-	-	-	-	-	-	-	-	-
W50. Aporreo, golpe, mordedura, patada, rasguño o torcedura infligidos por otra persona	-	-	-	-	-	-	-	-	-	-
W51. Choque o empujón contra otra persona	-	-	-	-	-	-	-	-	-	-
W52. Persona aplastada, empujada o pisoteada por una multitud o estampida humana	-	-	-	-	-	-	-	-	-	-
W53. Mordedura de rata	-	-	-	-	-	-	-	-	-	-
W54. Mordedura o ataque de perro	-	-	-	-	-	-	-	-	-	-
W55. Mordedura o ataque de otros mamíferos	-	-	-	-	-	-	-	-	-	-
W56. Contacto traumático con animales marinos	-	-	-	-	-	-	-	-	-	-
W57. Mordedura o picadura de insectos y otros artrópodos no venenosos	-	-	-	-	-	-	-	-	-	-
W58. Mordedura o ataque de cocodrilo o caimán	-	-	-	-	-	-	-	-	-	-
W59. Mordedura o aplastamiento por otros reptiles	-	-	-	-	-	-	-	-	-	-
W60. Contacto traumático con aguijones, espinas u hojas cortantes de plantas	-	-	-	-	-	-	-	-	-	-
W64. Exposición a otras fuerzas mecánicas animadas, y las no especificadas	-	-	-	-	-	-	-	-	-	-
W65. Ahogamiento y sumersión mientras se está en la bañera	-	-	-	-	-	-	-	-	-	-
W66. Ahogamiento y sumersión consecutivos a caída en la bañera	-	-	-	-	-	-	-	-	-	-
W67. Ahogamiento y sumersión mientras se está en una piscina	-	-	-	-	-	-	-	-	-	-
W68. Ahogamiento y sumersión consecutivos a caída en una piscina	-	-	-	-	-	-	-	-	-	-
W69. Ahogamiento y sumersión mientras se está en aguas naturales	-	-	-	-	1	-	-	-	-	-
W70. Ahogamiento y sumersión posterior a caída en aguas naturales	-	-	-	-	-	-	-	-	-	-
W73. Otros ahogamientos y sumersiones especificados	-	-	-	-	-	-	-	-	-	-
W74. Ahogamiento y sumersión no especificados	-	1	1	-	-	1	-	1	-	-
W75. Sofocación y estrangulamiento accidental en la cama	-	-	-	-	-	-	-	-	-	-
W76. Otros estrangulamientos y ahorcamientos accidentales	-	-	-	-	-	-	-	-	-	-

## 9.2. Defunciones por edad y causas a 3 caracteres. Hombres.

2002	Total	Menos de un año	De 1 a 4 años	De 5 a 9 años	De 10 a 14 años	De 15 a 19 años	De 20 a 24 años	De 25 a 29 años	De 30 a 34 años	De 35 a 39 años
<b>REGIÓN DE MURCIA</b>										
W77. Obstrucción de la respiración debida a hundimiento, caída de tierra u otras sustancias	-	-	-	-	-	-	-	-	-	-
W78. Inhalación de contenidos gástricos	1	-	-	-	-	-	-	-	-	-
W79. Inhalación e ingestión de alimento que causa obstrucción de las vías respiratorias	1	-	-	-	-	-	-	-	-	-
W80. Inhalación e ingestión de otros objetos que causan obstrucción de las vías respiratorias	-	-	-	-	-	-	-	-	-	-
W81. Confinado o atrapado en un ambiente con bajo contenido de oxígeno	-	-	-	-	-	-	-	-	-	-
W83. Otras obstrucciones especificadas de la respiración	-	-	-	-	-	-	-	-	-	-
W84. Obstrucción no especificada de la respiración	1	-	-	-	-	-	-	-	-	-
W85. Exposición a líneas de transmisión eléctrica	-	-	-	-	-	-	-	-	-	-
W86. Exposición a otras corrientes eléctricas especificadas	-	-	-	-	-	-	-	-	-	-
W87. Exposición a corriente eléctrica no especificada	2	-	-	-	-	-	-	-	1	1
W88. Exposición a radiación ionizante	-	-	-	-	-	-	-	-	-	-
W89. Exposición a fuente de luz visible y ultravioleta, de origen artificial	-	-	-	-	-	-	-	-	-	-
W90. Exposición a otros tipos de radiación no ionizante	-	-	-	-	-	-	-	-	-	-
W91. Exposición a radiación de tipo no especificado	-	-	-	-	-	-	-	-	-	-
W92. Exposición a calor excesivo de origen artificial	-	-	-	-	-	-	-	-	-	-
W93. Exposición a frío excesivo de origen artificial	-	-	-	-	-	-	-	-	-	-
W94. Exposición a presión de aire alta y baja y a cambios en la presión del aire	-	-	-	-	-	-	-	-	-	-
W99. Exposición a otros factores ambientales y a los no especificados, de origen artificial	-	-	-	-	-	-	-	-	-	-
X00. Exposición a fuego no controlado en edificio u otra construcción	-	-	-	-	-	-	-	-	-	-
X01. Exposición a fuego no controlado en lugar que no es edificio u otra construcción	-	-	-	-	-	-	-	-	-	-
X02. Exposición a fuego controlado en edificio u otra construcción	-	-	-	-	-	-	-	-	-	-
X03. Exposición a fuego controlado en lugar que no es edificio u otra construcción	-	-	-	-	-	-	-	-	-	-
X04. Exposición a ignición de material altamente inflamable	-	-	-	-	-	-	-	-	-	-
X05. Exposición a ignición o fusión de ropas de dormir	-	-	-	-	-	-	-	-	-	-
X06. Exposición a ignición o fusión de otras ropas y accesorios	-	-	-	-	-	-	-	-	-	-
X08. Exposición a otros humos, fuegos o llamas especificados	-	-	-	-	-	-	-	-	-	-
X09. Exposición a humos, fuegos o llamas no especificados	2	-	-	-	-	-	-	-	-	-
X10. Contacto con bebidas, alimentos, grasas y aceites para cocinar, calientes	-	-	-	-	-	-	-	-	-	-
X11. Contacto con agua caliente corriente	-	-	-	-	-	-	-	-	-	-
X12. Contacto con otros líquidos calientes	-	-	-	-	-	-	-	-	-	-
X13. Contacto con vapor de agua y otros vapores calientes	-	-	-	-	-	-	-	-	-	-
X14. Contacto con aire y gases calientes	-	-	-	-	-	-	-	-	-	-
X15. Contacto con utensilios domésticos calientes	-	-	-	-	-	-	-	-	-	-
X16. Contacto con radiadores, cañerías y artefactos para calefacción, calientes	-	-	-	-	-	-	-	-	-	-
X17. Contacto con máquinas, motores y herramientas calientes	-	-	-	-	-	-	-	-	-	-
X18. Contacto con otros metales calientes	-	-	-	-	-	-	-	-	-	-
X19. Contacto con otras sustancias calientes, y las no especificadas	-	-	-	-	-	-	-	-	-	-
X20. Contacto traumático con serpientes y lagartos venenosos	-	-	-	-	-	-	-	-	-	-
X21. Contacto traumático con arañas venenosas	-	-	-	-	-	-	-	-	-	-

## 9.2. Defunciones por edad y causas a 3 caracteres. Hombres.

2002	De 40 a 44 años	De 45 a 49 años	De 50 a 54 años	De 55 a 59 años	De 60 a 64 años	De 65 a 69 años	De 70 a 74 años	De 75 a 79 años	De 80 a 84 años	De 85 y más años
<b>REGIÓN DE MURCIA</b>										
W77. Obstrucción de la respiración debida a hundimiento, caída de tierra u otras sustancias	-	-	-	-	-	-	-	-	-	-
W78. Inhalación de contenidos gástricos	-	-	-	-	-	-	1	-	-	-
W79. Inhalación e ingestión de alimento que causa obstrucción de las vías respiratorias	-	-	-	-	-	-	-	-	1	-
W80. Inhalación e ingestión de otros objetos que causan obstrucción de las vías respiratorias	-	-	-	-	-	-	-	-	-	-
W81. Confinado o atrapado en un ambiente con bajo contenido de oxígeno	-	-	-	-	-	-	-	-	-	-
W83. Otras obstrucciones especificadas de la respiración	-	-	-	-	-	-	-	-	-	-
W84. Obstrucción no especificada de la respiración	-	-	1	-	-	-	-	-	-	-
W85. Exposición a líneas de transmisión eléctrica	-	-	-	-	-	-	-	-	-	-
W86. Exposición a otras corrientes eléctricas especificadas	-	-	-	-	-	-	-	-	-	-
W87. Exposición a corriente eléctrica no especificada	-	-	-	-	-	-	-	-	-	-
W88. Exposición a radiación ionizante	-	-	-	-	-	-	-	-	-	-
W89. Exposición a fuente de luz visible y ultravioleta, de origen artificial	-	-	-	-	-	-	-	-	-	-
W90. Exposición a otros tipos de radiación no ionizante	-	-	-	-	-	-	-	-	-	-
W91. Exposición a radiación de tipo no especificado	-	-	-	-	-	-	-	-	-	-
W92. Exposición a calor excesivo de origen artificial	-	-	-	-	-	-	-	-	-	-
W93. Exposición a frío excesivo de origen artificial	-	-	-	-	-	-	-	-	-	-
W94. Exposición a presión de aire alta y baja y a cambios en la presión del aire	-	-	-	-	-	-	-	-	-	-
W99. Exposición a otros factores ambientales y a los no especificados, de origen artificial	-	-	-	-	-	-	-	-	-	-
X00. Exposición a fuego no controlado en edificio u otra construcción	-	-	-	-	-	-	-	-	-	-
X01. Exposición a fuego no controlado en lugar que no es edificio u otra construcción	-	-	-	-	-	-	-	-	-	-
X02. Exposición a fuego controlado en edificio u otra construcción	-	-	-	-	-	-	-	-	-	-
X03. Exposición a fuego controlado en lugar que no es edificio u otra construcción	-	-	-	-	-	-	-	-	-	-
X04. Exposición a ignición de material altamente inflamable	-	-	-	-	-	-	-	-	-	-
X05. Exposición a ignición o fusión de ropas de dormir	-	-	-	-	-	-	-	-	-	-
X06. Exposición a ignición o fusión de otras ropas y accesorios	-	-	-	-	-	-	-	-	-	-
X08. Exposición a otros humos, fuegos o llamas especificados	-	-	-	-	-	-	-	-	-	-
X09. Exposición a humos, fuegos o llamas no especificados	-	-	-	1	-	-	1	-	-	-
X10. Contacto con bebidas, alimentos, grasas y aceites para cocinar, calientes	-	-	-	-	-	-	-	-	-	-
X11. Contacto con agua caliente corriente	-	-	-	-	-	-	-	-	-	-
X12. Contacto con otros líquidos calientes	-	-	-	-	-	-	-	-	-	-
X13. Contacto con vapor de agua y otros vapores calientes	-	-	-	-	-	-	-	-	-	-
X14. Contacto con aire y gases calientes	-	-	-	-	-	-	-	-	-	-
X15. Contacto con utensilios domésticos calientes	-	-	-	-	-	-	-	-	-	-
X16. Contacto con radiadores, cañerías y artefactos para calefacción, calientes	-	-	-	-	-	-	-	-	-	-
X17. Contacto con máquinas, motores y herramientas calientes	-	-	-	-	-	-	-	-	-	-
X18. Contacto con otros metales calientes	-	-	-	-	-	-	-	-	-	-
X19. Contacto con otras sustancias calientes, y las no especificadas	-	-	-	-	-	-	-	-	-	-
X20. Contacto traumático con serpientes y lagartos venenosos	-	-	-	-	-	-	-	-	-	-
X21. Contacto traumático con arañas venenosas	-	-	-	-	-	-	-	-	-	-

## 9.2. Defunciones por edad y causas a 3 caracteres. Hombres.

2002	Total	Menos de un año	De 1 a 4 años	De 5 a 9 años	De 10 a 14 años	De 15 a 19 años	De 20 a 24 años	De 25 a 29 años	De 30 a 34 años	De 35 a 39 años
<b>REGIÓN DE MURCIA</b>										
X22. Contacto traumático con escorpión	-	-	-	-	-	-	-	-	-	-
X23. Contacto traumático con avispas, avispas y abejas	-	-	-	-	-	-	-	-	-	-
X24. Contacto traumático con centípodos y miriápodos venenosos (tropicales)	-	-	-	-	-	-	-	-	-	-
X25. Contacto traumático con otros artrópodos venenosos especificados	-	-	-	-	-	-	-	-	-	-
X26. Contacto traumático con animales y plantas marinas venenosos	-	-	-	-	-	-	-	-	-	-
X27. Contacto traumático con otros animales venenosos especificados	-	-	-	-	-	-	-	-	-	-
X28. Contacto traumático con otras plantas venenosas especificadas	-	-	-	-	-	-	-	-	-	-
X29. Contacto traumático con animales y plantas venenosos no especificados	-	-	-	-	-	-	-	-	-	-
X30. Exposición al calor natural excesivo	1	-	-	-	-	-	-	-	-	-
X31. Exposición al frío natural excesivo	-	-	-	-	-	-	-	-	-	-
X32. Exposición a rayos solares	-	-	-	-	-	-	-	-	-	-
X33. Víctima de rayo	-	-	-	-	-	-	-	-	-	-
X34. Víctima de terremoto	-	-	-	-	-	-	-	-	-	-
X35. Víctima de erupción volcánica	-	-	-	-	-	-	-	-	-	-
X36. Víctima de avalancha, derrumbe y otros movimientos de tierra	-	-	-	-	-	-	-	-	-	-
X37. Víctima de tormenta cataclísmica	-	-	-	-	-	-	-	-	-	-
X38. Víctima de inundación	-	-	-	-	-	-	-	-	-	-
X39. Exposición a otras fuerzas de la naturaleza, y las no especificadas	-	-	-	-	-	-	-	-	-	-
X40. Envenenamiento accidental por, y exposición a analgésicos no narcóticos, antipiréticos y antirreumáticos	-	-	-	-	-	-	-	-	-	-
X41. Envenenamiento accidental por, y exposición a drogas antiepilépticas, sedantes, hipnóticas, antiparkinsonianas y psicotrópicas, no clasificadas en otra parte	1	-	-	-	-	-	-	-	1	-
X42. Envenenamiento accidental por, y exposición a narcóticos y psicodislépticos [alucinógenos], no clasificados en otra parte	15	-	-	-	-	-	-	1	7	4
X43. Envenenamiento accidental por, y exposición a otras drogas que actúan sobre el sistema nervioso autónomo	-	-	-	-	-	-	-	-	-	-
X44. Envenenamiento accidental por, y exposición a otras drogas, medicamentos y sustancias biológicas, y los no especificados	2	-	-	-	-	-	-	1	-	-
X45. Envenenamiento accidental por, y exposición al alcohol	-	-	-	-	-	-	-	-	-	-
X46. Envenenamiento accidental por, y exposición a disolventes orgánicos e hidrocarburos halogenados y sus vapores	-	-	-	-	-	-	-	-	-	-
X47. Envenenamiento accidental por, y exposición a otros gases y vapores	5	-	1	1	-	-	-	-	1	-
X48. Envenenamiento accidental por, y exposición a plaguicidas	-	-	-	-	-	-	-	-	-	-
X49. Envenenamiento accidental por, y exposición a otros productos químicos y sustancias nocivas, y los no especificados	-	-	-	-	-	-	-	-	-	-
X50. Exceso de esfuerzo y movimientos extenuantes y repetitivos	-	-	-	-	-	-	-	-	-	-
X51. Viajes y desplazamientos	-	-	-	-	-	-	-	-	-	-
X52. Permanencia prolongada en ambiente sin gravedad	-	-	-	-	-	-	-	-	-	-
X53. Privación de alimentos	-	-	-	-	-	-	-	-	-	-
X54. Privación de agua	-	-	-	-	-	-	-	-	-	-
X57. Privación no especificada	-	-	-	-	-	-	-	-	-	-
X58. Exposición a otros factores especificados	-	-	-	-	-	-	-	-	-	-



## 9.2. Defunciones por edad y causas a 3 caracteres. Hombres.

2002	De 40 a 44 años	De 45 a 49 años	De 50 a 54 años	De 55 a 59 años	De 60 a 64 años	De 65 a 69 años	De 70 a 74 años	De 75 a 79 años	De 80 a 84 años	De 85 y más años
REGIÓN DE MURCIA										
X22. Contacto traumático con escorpión	-	-	-	-	-	-	-	-	-	-
X23. Contacto traumático con avispas, avispas y abejas	-	-	-	-	-	-	-	-	-	-
X24. Contacto traumático con centípodos y miriápodos venenosos (tropicales)	-	-	-	-	-	-	-	-	-	-
X25. Contacto traumático con otros artrópodos venenosos especificados	-	-	-	-	-	-	-	-	-	-
X26. Contacto traumático con animales y plantas marinas venenosos	-	-	-	-	-	-	-	-	-	-
X27. Contacto traumático con otros animales venenosos especificados	-	-	-	-	-	-	-	-	-	-
X28. Contacto traumático con otras plantas venenosas especificadas	-	-	-	-	-	-	-	-	-	-
X29. Contacto traumático con animales y plantas venenosos no especificados	-	-	-	-	-	-	-	-	-	-
X30. Exposición al calor natural excesivo	-	1	-	-	-	-	-	-	-	-
X31. Exposición al frío natural excesivo	-	-	-	-	-	-	-	-	-	-
X32. Exposición a rayos solares	-	-	-	-	-	-	-	-	-	-
X33. Víctima de rayo	-	-	-	-	-	-	-	-	-	-
X34. Víctima de terremoto	-	-	-	-	-	-	-	-	-	-
X35. Víctima de erupción volcánica	-	-	-	-	-	-	-	-	-	-
X36. Víctima de avalancha, derrumbe y otros movimientos de tierra	-	-	-	-	-	-	-	-	-	-
X37. Víctima de tormenta cataclísmica	-	-	-	-	-	-	-	-	-	-
X38. Víctima de inundación	-	-	-	-	-	-	-	-	-	-
X39. Exposición a otras fuerzas de la naturaleza, y las no especificadas	-	-	-	-	-	-	-	-	-	-
X40. Envenenamiento accidental por, y exposición a analgésicos no narcóticos, antipiréticos y antirreumáticos	-	-	-	-	-	-	-	-	-	-
X41. Envenenamiento accidental por, y exposición a drogas antiepilépticas, sedantes, hipnóticas, antiparkinsonianas y psicotrópicas, no clasificadas en otra parte	-	-	-	-	-	-	-	-	-	-
X42. Envenenamiento accidental por, y exposición a narcóticos y psicodislépticos [alucinógenos], no clasificados en otra parte	3	-	-	-	-	-	-	-	-	-
X43. Envenenamiento accidental por, y exposición a otras drogas que actúan sobre el sistema nervioso autónomo	-	-	-	-	-	-	-	-	-	-
X44. Envenenamiento accidental por, y exposición a otras drogas, medicamentos y sustancias biológicas, y los no especificados	-	-	-	-	-	-	-	1	-	-
X45. Envenenamiento accidental por, y exposición al alcohol	-	-	-	-	-	-	-	-	-	-
X46. Envenenamiento accidental por, y exposición a disolventes orgánicos e hidrocarburos halogenados y sus vapores	-	-	-	-	-	-	-	-	-	-
X47. Envenenamiento accidental por, y exposición a otros gases y vapores	1	1	-	-	-	-	-	-	-	-
X48. Envenenamiento accidental por, y exposición a plaguicidas	-	-	-	-	-	-	-	-	-	-
X49. Envenenamiento accidental por, y exposición a otros productos químicos y sustancias nocivas, y los no especificados	-	-	-	-	-	-	-	-	-	-
X50. Exceso de esfuerzo y movimientos extenuantes y repetitivos	-	-	-	-	-	-	-	-	-	-
X51. Viajes y desplazamientos	-	-	-	-	-	-	-	-	-	-
X52. Permanencia prolongada en ambiente sin gravedad	-	-	-	-	-	-	-	-	-	-
X53. Privación de alimentos	-	-	-	-	-	-	-	-	-	-
X54. Privación de agua	-	-	-	-	-	-	-	-	-	-
X57. Privación no especificada	-	-	-	-	-	-	-	-	-	-
X58. Exposición a otros factores especificados	-	-	-	-	-	-	-	-	-	-

## 9.2. Defunciones por edad y causas a 3 caracteres. Hombres.

2002	Total	Menos de un año	De 1 a 4 años	De 5 a 9 años	De 10 a 14 años	De 15 a 19 años	De 20 a 24 años	De 25 a 29 años	De 30 a 34 años	De 35 a 39 años
REGIÓN DE MURCIA										
X59. Exposición a factores no especificados	4	-	-	1	-	-	-	-	-	-
X60. Envenenamiento autoinfligido intencionalmente por, y exposición a analgésicos no narcóticos, antipiréticos y antirreumáticos	-	-	-	-	-	-	-	-	-	-
X61. Envenenamiento autoinfligido intencionalmente por, y exposición a drogas antiepilépticas, sedantes, hipnóticas, antiparkinsonianas y psicotrópicas, no clasificadas en otra parte	1	-	-	-	-	-	-	1	-	-
X62. Envenenamiento autoinfligido intencionalmente por, y exposición a narcóticos y psicodislépticos [alucinógenos], no clasificados en otra parte	-	-	-	-	-	-	-	-	-	-
X63. Envenenamiento autoinfligido intencionalmente por, y exposición a otras drogas que actúan sobre el sistema nervioso autónomo	-	-	-	-	-	-	-	-	-	-
X64. Envenenamiento autoinfligido intencionalmente por, y exposición a otras drogas, medicamentos y sustancias biológicas, y los no especificados	3	-	-	-	-	-	-	-	-	1
X65. Envenenamiento autoinfligido intencionalmente por, y exposición al alcohol	-	-	-	-	-	-	-	-	-	-
X66. Envenenamiento autoinfligido intencionalmente por, y exposición a disolventes orgánicos e hidrocarburos halogenados y sus vapores	-	-	-	-	-	-	-	-	-	-
X67. Envenenamiento autoinfligido intencionalmente por, y exposición a otros gases y vapores	3	-	-	-	-	-	-	-	1	-
X68. Envenenamiento autoinfligido intencionalmente por, y exposición a plaguicidas	5	-	-	-	-	-	-	-	-	2
X69. Envenenamiento autoinfligido intencionalmente por, y exposición a otros productos químicos y sustancias nocivas, y los no especificados	2	-	-	-	-	-	-	-	-	-
X70. Lesión autoinfligida intencionalmente por ahorcamiento, estrangulamiento o sofocación	48	-	1	-	1	1	3	5	5	4
X71. Lesión autoinfligida intencionalmente por ahogamiento y sumersión	1	-	-	-	-	-	-	-	-	-
X72. Lesión autoinfligida intencionalmente por disparo de arma corta	-	-	-	-	-	-	-	-	-	-
X73. Lesión autoinfligida intencionalmente por disparo de rifle, escopeta y arma larga	-	-	-	-	-	-	-	-	-	-
X74. Lesión autoinfligida intencionalmente por disparo de otras armas de fuego, y las no especificadas	5	-	-	-	-	-	-	-	-	2
X75. Lesión autoinfligida intencionalmente por material explosivo	-	-	-	-	-	-	-	-	-	-
X76. Lesión autoinfligida intencionalmente por humo, fuego y llamas	-	-	-	-	-	-	-	-	-	-
X77. Lesión autoinfligida intencionalmente por vapor de agua, vapores y objetos calientes	-	-	-	-	-	-	-	-	-	-
X78. Lesión autoinfligida intencionalmente por objeto cortante	1	-	-	-	-	-	-	-	-	-
X79. Lesión autoinfligida intencionalmente por objeto romo o sin filo	-	-	-	-	-	-	-	-	-	-
X80. Lesión autoinfligida intencionalmente al saltar desde un lugar elevado	7	-	-	-	-	-	2	-	-	1
X81. Lesión autoinfligida intencionalmente por arrojar o colocarse delante de objeto en movimiento	1	-	-	-	-	-	-	-	1	-
X82. Lesión autoinfligida intencionalmente por colisión de vehículo de motor	-	-	-	-	-	-	-	-	-	-
X83. Lesión autoinfligida intencionalmente por otros medios especificados	-	-	-	-	-	-	-	-	-	-
X84. Lesión autoinfligida intencionalmente por medios no especificados	-	-	-	-	-	-	-	-	-	-
X85. Agresión con drogas, medicamentos y sustancias biológicas	-	-	-	-	-	-	-	-	-	-
X86. Agresión con sustancia corrosiva	-	-	-	-	-	-	-	-	-	-
X87. Agresión con plaguicidas	-	-	-	-	-	-	-	-	-	-

## 9.2. Defunciones por edad y causas a 3 caracteres. Hombres.

2002	De 40 a 44 años	De 45 a 49 años	De 50 a 54 años	De 55 a 59 años	De 60 a 64 años	De 65 a 69 años	De 70 a 74 años	De 75 a 79 años	De 80 a 84 años	De 85 y más años
REGIÓN DE MURCIA										
X59. Exposición a factores no especificados	-	-	-	-	1	-	-	2	-	-
X60. Envenenamiento autoinfligido intencionalmente por, y exposición a analgésicos no narcóticos, antipiréticos y antirreumáticos	-	-	-	-	-	-	-	-	-	-
X61. Envenenamiento autoinfligido intencionalmente por, y exposición a drogas antiepilépticas, sedantes, hipnóticas, antiparkinsonianas y psicotrópicas, no clasificadas en otra parte	-	-	-	-	-	-	-	-	-	-
X62. Envenenamiento autoinfligido intencionalmente por, y exposición a narcóticos y psicodislépticos [alucinógenos], no clasificados en otra parte	-	-	-	-	-	-	-	-	-	-
X63. Envenenamiento autoinfligido intencionalmente por, y exposición a otras drogas que actúan sobre el sistema nervioso autónomo	-	-	-	-	-	-	-	-	-	-
X64. Envenenamiento autoinfligido intencionalmente por, y exposición a otras drogas, medicamentos y sustancias biológicas, y los no especificados	-	2	-	-	-	-	-	-	-	-
X65. Envenenamiento autoinfligido intencionalmente por, y exposición al alcohol	-	-	-	-	-	-	-	-	-	-
X66. Envenenamiento autoinfligido intencionalmente por, y exposición a disolventes orgánicos e hidrocarburos halogenados y sus vapores	-	-	-	-	-	-	-	-	-	-
X67. Envenenamiento autoinfligido intencionalmente por, y exposición a otros gases y vapores	-	1	-	-	-	-	-	-	-	1
X68. Envenenamiento autoinfligido intencionalmente por, y exposición a plaguicidas	-	-	-	-	-	2	-	1	-	-
X69. Envenenamiento autoinfligido intencionalmente por, y exposición a otros productos químicos y sustancias nocivas, y los no especificados	-	-	-	-	1	-	-	-	-	1
X70. Lesión autoinfligida intencionalmente por ahorcamiento, estrangulamiento o sofocación	5	3	2	1	2	1	5	4	2	3
X71. Lesión autoinfligida intencionalmente por ahogamiento y sumersión	-	-	1	-	-	-	-	-	-	-
X72. Lesión autoinfligida intencionalmente por disparo de arma corta	-	-	-	-	-	-	-	-	-	-
X73. Lesión autoinfligida intencionalmente por disparo de rifle, escopeta y arma larga	-	-	-	-	-	-	-	-	-	-
X74. Lesión autoinfligida intencionalmente por disparo de otras armas de fuego, y las no especificadas	-	1	1	-	-	-	1	-	-	-
X75. Lesión autoinfligida intencionalmente por material explosivo	-	-	-	-	-	-	-	-	-	-
X76. Lesión autoinfligida intencionalmente por humo, fuego y llamas	-	-	-	-	-	-	-	-	-	-
X77. Lesión autoinfligida intencionalmente por vapor de agua, vapores y objetos calientes	-	-	-	-	-	-	-	-	-	-
X78. Lesión autoinfligida intencionalmente por objeto cortante	-	-	1	-	-	-	-	-	-	-
X79. Lesión autoinfligida intencionalmente por objeto romo o sin filo	-	-	-	-	-	-	-	-	-	-
X80. Lesión autoinfligida intencionalmente al saltar desde un lugar elevado	-	-	-	-	-	-	-	2	2	-
X81. Lesión autoinfligida intencionalmente por arrojar o colocarse delante de objeto en movimiento	-	-	-	-	-	-	-	-	-	-
X82. Lesión autoinfligida intencionalmente por colisión de vehículo de motor	-	-	-	-	-	-	-	-	-	-
X83. Lesión autoinfligida intencionalmente por otros medios especificados	-	-	-	-	-	-	-	-	-	-
X84. Lesión autoinfligida intencionalmente por medios no especificados	-	-	-	-	-	-	-	-	-	-
X85. Agresión con drogas, medicamentos y sustancias biológicas	-	-	-	-	-	-	-	-	-	-
X86. Agresión con sustancia corrosiva	-	-	-	-	-	-	-	-	-	-
X87. Agresión con plaguicidas	-	-	-	-	-	-	-	-	-	-

## 9.2. Defunciones por edad y causas a 3 caracteres. Hombres.

2002	Total	Menos de un año	De 1 a 4 años	De 5 a 9 años	De 10 a 14 años	De 15 a 19 años	De 20 a 24 años	De 25 a 29 años	De 30 a 34 años	De 35 a 39 años
REGIÓN DE MURCIA										
X88. Agresión con gases y vapores	-	-	-	-	-	-	-	-	-	-
X89. Agresión con otros productos químicos y sustancias nocivas especificadas	-	-	-	-	-	-	-	-	-	-
X90. Agresión con productos químicos y sustancias nocivas no especificadas	-	-	-	-	-	-	-	-	-	-
X91. Agresión por ahorcamiento, estrangulamiento y sofocación	3	-	1	1	-	-	-	-	-	-
X92. Agresión por ahogamiento y sumersión	-	-	-	-	-	-	-	-	-	-
X93. Agresión con disparo de arma corta	-	-	-	-	-	-	-	-	-	-
X94. Agresión con disparo de rifle, escopeta y arma larga	-	-	-	-	-	-	-	-	-	-
X95. Agresión con disparo de otras armas de fuego, y las no especificadas	3	-	-	-	-	-	-	-	-	-
X96. Agresión con material explosivo	-	-	-	-	-	-	-	-	-	-
X97. Agresión con humo, fuego y llamas	-	-	-	-	-	-	-	-	-	-
X98. Agresión con vapor de agua, vapores y objetos calientes	-	-	-	-	-	-	-	-	-	-
X99. Agresión con objeto cortante	6	-	-	-	-	-	2	-	3	1
Y00. Agresión con objeto romo o sin filo	-	-	-	-	-	-	-	-	-	-
Y01. Agresión por empujón desde un lugar elevado	-	-	-	-	-	-	-	-	-	-
Y02. Agresión por empujar o colocar a la víctima delante de objeto en movimiento	-	-	-	-	-	-	-	-	-	-
Y03. Agresión por colisión de vehículo de motor	-	-	-	-	-	-	-	-	-	-
Y04. Agresión con fuerza corporal	-	-	-	-	-	-	-	-	-	-
Y05. Agresión sexual con fuerza corporal	-	-	-	-	-	-	-	-	-	-
Y06. Negligencia y abandono	-	-	-	-	-	-	-	-	-	-
Y07. Otros síndromes de maltrato	-	-	-	-	-	-	-	-	-	-
Y08. Agresión por otros medios especificados	-	-	-	-	-	-	-	-	-	-
Y09. Agresión por medios no especificados	3	-	-	-	-	-	-	1	-	-
Y10. Envenenamiento por, y exposición a analgésicos no narcóticos, antipiréticos y antirreumáticos, de intención no determinada	-	-	-	-	-	-	-	-	-	-
Y11. Envenenamiento por, y exposición a drogas antiepilépticas, sedantes, hipnóticas, antiparkinsonianas y psicotrópicas, no clasificadas en otra parte, de intención no determinada	-	-	-	-	-	-	-	-	-	-
Y12. Envenenamiento por, y exposición a narcóticos y psicodislépticos [alucinógenos], no clasificados en otra parte, de intención no determinada	-	-	-	-	-	-	-	-	-	-
Y13. Envenenamiento por, y exposición a otras drogas que actúan sobre el sistema nervioso autónomo, de intención no determinada	-	-	-	-	-	-	-	-	-	-
Y14. Envenenamiento por, y exposición a otras drogas, medicamentos y sustancias biológicas, y las no especificadas, de intención no determinada	-	-	-	-	-	-	-	-	-	-
Y15. Envenenamiento por, y exposición al alcohol, de intención no determinada	-	-	-	-	-	-	-	-	-	-
Y16. Envenenamiento por, y exposición a disolventes orgánicos e hidrocarburos halogenados y sus vapores, de intención no determinada	-	-	-	-	-	-	-	-	-	-
Y17. Envenenamiento por, y exposición a otros gases y vapores, de intención no determinada	-	-	-	-	-	-	-	-	-	-
Y18. Envenenamiento por, y exposición a plaguicidas, de intención no determinada	-	-	-	-	-	-	-	-	-	-
Y19. Envenenamiento por, y exposición a otros productos químicos y sustancias nocivas, y los no especificados, de intención no determinada	-	-	-	-	-	-	-	-	-	-
Y20. Ahorcamiento, estrangulamiento y sofocación, de intención no determinada	-	-	-	-	-	-	-	-	-	-
Y21. Ahogamiento y sumersión, de intención no determinada	-	-	-	-	-	-	-	-	-	-
Y22. Disparo de arma corta, de intención no determinada	-	-	-	-	-	-	-	-	-	-

## 9.2. Defunciones por edad y causas a 3 caracteres. Hombres.

2002	De 40 a 44 años	De 45 a 49 años	De 50 a 54 años	De 55 a 59 años	De 60 a 64 años	De 65 a 69 años	De 70 a 74 años	De 75 a 79 años	De 80 a 84 años	De 85 y más años
REGIÓN DE MURCIA										
X88. Agresión con gases y vapores	-	-	-	-	-	-	-	-	-	-
X89. Agresión con otros productos químicos y sustancias nocivas especificadas	-	-	-	-	-	-	-	-	-	-
X90. Agresión con productos químicos y sustancias nocivas no especificadas	-	-	-	-	-	-	-	-	-	-
X91. Agresión por ahorcamiento, estrangulamiento y sofocación	-	-	-	-	-	1	-	-	-	-
X92. Agresión por ahogamiento y sumersión	-	-	-	-	-	-	-	-	-	-
X93. Agresión con disparo de arma corta	-	-	-	-	-	-	-	-	-	-
X94. Agresión con disparo de rifle, escopeta y arma larga	-	-	-	-	-	-	-	-	-	-
X95. Agresión con disparo de otras armas de fuego, y las no especificadas	-	2	-	1	-	-	-	-	-	-
X96. Agresión con material explosivo	-	-	-	-	-	-	-	-	-	-
X97. Agresión con humo, fuego y llamas	-	-	-	-	-	-	-	-	-	-
X98. Agresión con vapor de agua, vapores y objetos calientes	-	-	-	-	-	-	-	-	-	-
X99. Agresión con objeto cortante	-	-	-	-	-	-	-	-	-	-
Y00. Agresión con objeto romo o sin filo	-	-	-	-	-	-	-	-	-	-
Y01. Agresión por empujón desde un lugar elevado	-	-	-	-	-	-	-	-	-	-
Y02. Agresión por empujar o colocar a la víctima delante de objeto en movimiento	-	-	-	-	-	-	-	-	-	-
Y03. Agresión por colisión de vehículo de motor	-	-	-	-	-	-	-	-	-	-
Y04. Agresión con fuerza corporal	-	-	-	-	-	-	-	-	-	-
Y05. Agresión sexual con fuerza corporal	-	-	-	-	-	-	-	-	-	-
Y06. Negligencia y abandono	-	-	-	-	-	-	-	-	-	-
Y07. Otros síndromes de maltrato	-	-	-	-	-	-	-	-	-	-
Y08. Agresión por otros medios especificados	-	-	-	-	-	-	-	-	-	-
Y09. Agresión por medios no especificados	-	-	-	-	2	-	-	-	-	-
Y10. Envenenamiento por, y exposición a analgésicos no narcóticos, antipiréticos y antirreumáticos, de intención no determinada	-	-	-	-	-	-	-	-	-	-
Y11. Envenenamiento por, y exposición a drogas antiepilépticas, sedantes, hipnóticas, antiparkinsonianas y psicotrópicas, no clasificadas en otra parte, de intención no determinada	-	-	-	-	-	-	-	-	-	-
Y12. Envenenamiento por, y exposición a narcóticos y psicodislépticos [alucinógenos], no clasificados en otra parte, de intención no determinada	-	-	-	-	-	-	-	-	-	-
Y13. Envenenamiento por, y exposición a otras drogas que actúan sobre el sistema nervioso autónomo, de intención no determinada	-	-	-	-	-	-	-	-	-	-
Y14. Envenenamiento por, y exposición a otras drogas, medicamentos y sustancias biológicas, y las no especificadas, de intención no determinada	-	-	-	-	-	-	-	-	-	-
Y15. Envenenamiento por, y exposición al alcohol, de intención no determinada	-	-	-	-	-	-	-	-	-	-
Y16. Envenenamiento por, y exposición a disolventes orgánicos e hidrocarburos halogenados y sus vapores, de intención no determinada	-	-	-	-	-	-	-	-	-	-
Y17. Envenenamiento por, y exposición a otros gases y vapores, de intención no determinada	-	-	-	-	-	-	-	-	-	-
Y18. Envenenamiento por, y exposición a plaguicidas, de intención no determinada	-	-	-	-	-	-	-	-	-	-
Y19. Envenenamiento por, y exposición a otros productos químicos y sustancias nocivas, y los no especificados, de intención no determinada	-	-	-	-	-	-	-	-	-	-
Y20. Ahorcamiento, estrangulamiento y sofocación, de intención no determinada	-	-	-	-	-	-	-	-	-	-
Y21. Ahogamiento y sumersión, de intención no determinada	-	-	-	-	-	-	-	-	-	-
Y22. Disparo de arma corta, de intención no determinada	-	-	-	-	-	-	-	-	-	-

## 9.2. Defunciones por edad y causas a 3 caracteres. Hombres.

2002	Total	Menos de un año	De 1 a 4 años	De 5 a 9 años	De 10 a 14 años	De 15 a 19 años	De 20 a 24 años	De 25 a 29 años	De 30 a 34 años	De 35 a 39 años
<b>REGIÓN DE MURCIA</b>										
Y23. Disparo de rifle, escopeta y arma larga, de intención no determinada	-	-	-	-	-	-	-	-	-	-
Y24. Disparo de otras armas de fuego, y las no especificadas, de intención no determinada	-	-	-	-	-	-	-	-	-	-
Y25. Contacto traumático con material explosivo, de intención no determinada	-	-	-	-	-	-	-	-	-	-
Y26. Exposición al humo, fuego y llamas, de intención no determinada	-	-	-	-	-	-	-	-	-	-
Y27. Contacto con vapor de agua, vapores y objetos calientes, de intención no determinada	-	-	-	-	-	-	-	-	-	-
Y28. Contacto traumático con objeto cortante, de intención no determinada	-	-	-	-	-	-	-	-	-	-
Y29. Contacto traumático con objeto romo o sin filo, de intención no determinada	-	-	-	-	-	-	-	-	-	-
Y30. Caída, salto o empujón desde lugar elevado, de intención no determinada	-	-	-	-	-	-	-	-	-	-
Y31. Caída, permanencia o carrera delante o hacia objeto en movimiento, de intención no determinada	-	-	-	-	-	-	-	-	-	-
Y32. Colisión de vehículo de motor, de intención no determinada	-	-	-	-	-	-	-	-	-	-
Y33. Otros eventos especificados, de intención no determinada	-	-	-	-	-	-	-	-	-	-
Y34. Evento no especificado, de intención no determinada	-	-	-	-	-	-	-	-	-	-
Y35. Intervención legal	-	-	-	-	-	-	-	-	-	-
Y36. Operaciones de guerra	-	-	-	-	-	-	-	-	-	-
Y40. Efectos adversos de antibióticos sistémicos	-	-	-	-	-	-	-	-	-	-
Y41. Efectos adversos de otros antiinfecciosos y antiparasitarios sistémicos	-	-	-	-	-	-	-	-	-	-
Y42. Efectos adversos de hormonas y sus sustitutos sintéticos y antagonistas, no clasificados en otra parte	-	-	-	-	-	-	-	-	-	-
Y43. Efectos adversos de agentes sistémicos primarios	-	-	-	-	-	-	-	-	-	-
Y44. Efectos adversos de agentes que afectan primariamente los constituyentes de la sangre	9	-	-	-	-	-	-	-	-	-
Y45. Efectos adversos de drogas analgésicas, antipiréticas y antiinflamatorias	-	-	-	-	-	-	-	-	-	-
Y46. Efectos adversos de drogas antiepilépticas y antiparkinsonianas	-	-	-	-	-	-	-	-	-	-
Y47. Efectos adversos de drogas sedantes, hipnóticas y ansiolíticas	-	-	-	-	-	-	-	-	-	-
Y48. Efectos adversos de gases anestésicos y terapéuticos	-	-	-	-	-	-	-	-	-	-
Y49. Efectos adversos de drogas psicotrópicas, no clasificadas en otra parte	-	-	-	-	-	-	-	-	-	-
Y50. Efectos adversos de estimulantes del sistema nervioso central, no clasificados en otra parte	-	-	-	-	-	-	-	-	-	-
Y51. Efectos adversos de drogas que afectan primariamente el sistema nervioso autónomo	-	-	-	-	-	-	-	-	-	-
Y52. Efectos adversos de agentes que afectan primariamente el sistema cardiovascular	-	-	-	-	-	-	-	-	-	-
Y53. Efectos adversos de agentes que afectan primariamente el sistema gastrointestinal	-	-	-	-	-	-	-	-	-	-
Y54. Efectos adversos de agentes que afectan primariamente el equilibrio hídrico y el metabolismo mineral y del ácido úrico	-	-	-	-	-	-	-	-	-	-
Y55. Efectos adversos de agentes que actúan primariamente sobre los músculos lisos y estriados y sobre el sistema respiratorio	-	-	-	-	-	-	-	-	-	-
Y56. Efectos adversos de agentes tópicos que afectan primariamente la piel y las membranas mucosas, y drogas oftalmológicas, otorrinolaringológicas y dentales	-	-	-	-	-	-	-	-	-	-

## 9.2. Defunciones por edad y causas a 3 caracteres. Hombres.

2002	De 40 a 44 años	De 45 a 49 años	De 50 a 54 años	De 55 a 59 años	De 60 a 64 años	De 65 a 69 años	De 70 a 74 años	De 75 a 79 años	De 80 a 84 años	De 85 y más años
REGIÓN DE MURCIA										
Y23. Disparo de rifle, escopeta y arma larga, de intención no determinada	-	-	-	-	-	-	-	-	-	-
Y24. Disparo de otras armas de fuego, y las no especificadas, de intención no determinada	-	-	-	-	-	-	-	-	-	-
Y25. Contacto traumático con material explosivo, de intención no determinada	-	-	-	-	-	-	-	-	-	-
Y26. Exposición al humo, fuego y llamas, de intención no determinada	-	-	-	-	-	-	-	-	-	-
Y27. Contacto con vapor de agua, vapores y objetos calientes, de intención no determinada	-	-	-	-	-	-	-	-	-	-
Y28. Contacto traumático con objeto cortante, de intención no determinada	-	-	-	-	-	-	-	-	-	-
Y29. Contacto traumático con objeto romo o sin filo, de intención no determinada	-	-	-	-	-	-	-	-	-	-
Y30. Caída, salto o empujón desde lugar elevado, de intención no determinada	-	-	-	-	-	-	-	-	-	-
Y31. Caída, permanencia o carrera delante o hacia objeto en movimiento, de intención no determinada	-	-	-	-	-	-	-	-	-	-
Y32. Colisión de vehículo de motor, de intención no determinada	-	-	-	-	-	-	-	-	-	-
Y33. Otros eventos especificados, de intención no determinada	-	-	-	-	-	-	-	-	-	-
Y34. Evento no especificado, de intención no determinada	-	-	-	-	-	-	-	-	-	-
Y35. Intervención legal	-	-	-	-	-	-	-	-	-	-
Y36. Operaciones de guerra	-	-	-	-	-	-	-	-	-	-
Y40. Efectos adversos de antibióticos sistémicos	-	-	-	-	-	-	-	-	-	-
Y41. Efectos adversos de otros antiinfecciosos y antiparasitarios sistémicos	-	-	-	-	-	-	-	-	-	-
Y42. Efectos adversos de hormonas y sus sustitutos sintéticos y antagonistas, no clasificados en otra parte	-	-	-	-	-	-	-	-	-	-
Y43. Efectos adversos de agentes sistémicos primarios	-	-	-	-	-	-	-	-	-	-
Y44. Efectos adversos de agentes que afectan primariamente los constituyentes de la sangre	-	-	-	-	-	-	3	3	1	2
Y45. Efectos adversos de drogas analgésicas, antipiréticas y antiinflamatorias	-	-	-	-	-	-	-	-	-	-
Y46. Efectos adversos de drogas antiepilépticas y antiparkinsonianas	-	-	-	-	-	-	-	-	-	-
Y47. Efectos adversos de drogas sedantes, hipnóticas y ansiolíticas	-	-	-	-	-	-	-	-	-	-
Y48. Efectos adversos de gases anestésicos y terapéuticos	-	-	-	-	-	-	-	-	-	-
Y49. Efectos adversos de drogas psicotrópicas, no clasificadas en otra parte	-	-	-	-	-	-	-	-	-	-
Y50. Efectos adversos de estimulantes del sistema nervioso central, no clasificados en otra parte	-	-	-	-	-	-	-	-	-	-
Y51. Efectos adversos de drogas que afectan primariamente el sistema nervioso autónomo	-	-	-	-	-	-	-	-	-	-
Y52. Efectos adversos de agentes que afectan primariamente el sistema cardiovascular	-	-	-	-	-	-	-	-	-	-
Y53. Efectos adversos de agentes que afectan primariamente el sistema gastrointestinal	-	-	-	-	-	-	-	-	-	-
Y54. Efectos adversos de agentes que afectan primariamente el equilibrio hídrico y el metabolismo mineral y del ácido úrico	-	-	-	-	-	-	-	-	-	-
Y55. Efectos adversos de agentes que actúan primariamente sobre los músculos lisos y estriados y sobre el sistema respiratorio	-	-	-	-	-	-	-	-	-	-
Y56. Efectos adversos de agentes tópicos que afectan primariamente la piel y las membranas mucosas, y drogas oftalmológicas, otorrinolaringológicas y dentales	-	-	-	-	-	-	-	-	-	-

## 9.2. Defunciones por edad y causas a 3 caracteres. Hombres.

2002	Total	Menos de un año	De 1 a 4 años	De 5 a 9 años	De 10 a 14 años	De 15 a 19 años	De 20 a 24 años	De 25 a 29 años	De 30 a 34 años	De 35 a 39 años
<b>REGIÓN DE MURCIA</b>										
Y57. Efectos adversos de otras drogas y medicamentos, y los no especificados	-	-	-	-	-	-	-	-	-	-
Y58. Efectos adversos de vacunas bacterianas	-	-	-	-	-	-	-	-	-	-
Y59. Efectos adversos de otras vacunas y sustancias biológicas, y las no especificadas	-	-	-	-	-	-	-	-	-	-
Y60. Corte, punción, perforación o hemorragia no intencional durante la atención médica y quirúrgica	1	-	-	-	-	-	-	-	-	-
Y61. Objeto extraño dejado accidentalmente en el cuerpo durante la atención médica y quirúrgica	-	-	-	-	-	-	-	-	-	-
Y62. Fallas en la esterilización durante la atención médica y quirúrgica	-	-	-	-	-	-	-	-	-	-
Y63. Falla en la dosificación durante la atención médica y quirúrgica	-	-	-	-	-	-	-	-	-	-
Y64. Medicamentos o sustancias biológicas contaminados	-	-	-	-	-	-	-	-	-	-
Y65. Otros incidentes durante la atención médica y quirúrgica	-	-	-	-	-	-	-	-	-	-
Y66. No administración de la atención médica y quirúrgica	-	-	-	-	-	-	-	-	-	-
Y69. Incidentes no especificados durante la atención médica y quirúrgica	-	-	-	-	-	-	-	-	-	-
Y70. Dispositivos de anestesiología asociados con incidentes adversos	-	-	-	-	-	-	-	-	-	-
Y71. Dispositivos cardiovasculares asociados con incidentes adversos	-	-	-	-	-	-	-	-	-	-
Y72. Dispositivos otorrinolaringológicos asociados con incidentes adversos	-	-	-	-	-	-	-	-	-	-
Y73. Dispositivos de gastroenterología y urología asociados con incidentes adversos	-	-	-	-	-	-	-	-	-	-
Y74. Dispositivos para uso hospitalario general y personal asociados con incidentes adversos	-	-	-	-	-	-	-	-	-	-
Y75. Dispositivos neurológicos asociados con incidentes adversos	-	-	-	-	-	-	-	-	-	-
Y76. Dispositivos ginecológicos y obstétricos asociados con incidentes adversos	-	-	-	-	-	-	-	-	-	-
Y77. Dispositivos oftálmicos asociados con incidentes adversos	-	-	-	-	-	-	-	-	-	-
Y78. Aparatos radiológicos asociados con incidentes adversos	-	-	-	-	-	-	-	-	-	-
Y79. Dispositivos ortopédicos asociados con incidentes adversos	-	-	-	-	-	-	-	-	-	-
Y80. Aparatos de medicina física asociados con incidentes adversos	-	-	-	-	-	-	-	-	-	-
Y81. Dispositivos de cirugía general y plástica asociados con incidentes adversos	-	-	-	-	-	-	-	-	-	-
Y82. Otros dispositivos médicos, y los no especificados, asociados con incidentes adversos	-	-	-	-	-	-	-	-	-	-
Y83. Cirugía y otros procedimientos quirúrgicos como la causa de reacción anormal del paciente o de complicación posterior, sin mención de incidente en el momento de efectuar el procedimiento	2	-	-	-	-	-	-	-	-	-
Y84. Otros procedimientos médicos como la causa de reacción anormal del paciente o de complicación posterior, sin mención de incidente en el momento de efectuar el procedimiento	-	-	-	-	-	-	-	-	-	-
Y85. Secuelas de accidentes de transporte	-	-	-	-	-	-	-	-	-	-
Y86. Secuelas de otros accidentes	-	-	-	-	-	-	-	-	-	-
Y87. Secuelas de lesiones autoinfligidas intencionalmente, agresiones y eventos de intención no determinada	-	-	-	-	-	-	-	-	-	-
Y88. Secuelas con atención médica y quirúrgica como causa externa	-	-	-	-	-	-	-	-	-	-
Y89. Secuelas de otras causas externas	-	-	-	-	-	-	-	-	-	-
Y90. Evidencia de alcoholismo determinada por el nivel de alcohol en la sangre	-	-	-	-	-	-	-	-	-	-



## 9.2. Defunciones por edad y causas a 3 caracteres. Hombres.

2002	De 40 a 44 años	De 45 a 49 años	De 50 a 54 años	De 55 a 59 años	De 60 a 64 años	De 65 a 69 años	De 70 a 74 años	De 75 a 79 años	De 80 a 84 años	De 85 y más años
<b>REGIÓN DE MURCIA</b>										
Y57. Efectos adversos de otras drogas y medicamentos, y los no especificados	-	-	-	-	-	-	-	-	-	-
Y58. Efectos adversos de vacunas bacterianas	-	-	-	-	-	-	-	-	-	-
Y59. Efectos adversos de otras vacunas y sustancias biológicas, y las no especificadas	-	-	-	-	-	-	-	-	-	-
Y60. Corte, punción, perforación o hemorragia no intencional durante la atención médica y quirúrgica	-	-	-	-	-	-	-	1	-	-
Y61. Objeto extraño dejado accidentalmente en el cuerpo durante la atención médica y quirúrgica	-	-	-	-	-	-	-	-	-	-
Y62. Fallas en la esterilización durante la atención médica y quirúrgica	-	-	-	-	-	-	-	-	-	-
Y63. Falla en la dosificación durante la atención médica y quirúrgica	-	-	-	-	-	-	-	-	-	-
Y64. Medicamentos o sustancias biológicas contaminados	-	-	-	-	-	-	-	-	-	-
Y65. Otros incidentes durante la atención médica y quirúrgica	-	-	-	-	-	-	-	-	-	-
Y66. No administración de la atención médica y quirúrgica	-	-	-	-	-	-	-	-	-	-
Y69. Incidentes no especificados durante la atención médica y quirúrgica	-	-	-	-	-	-	-	-	-	-
Y70. Dispositivos de anestesiología asociados con incidentes adversos	-	-	-	-	-	-	-	-	-	-
Y71. Dispositivos cardiovasculares asociados con incidentes adversos	-	-	-	-	-	-	-	-	-	-
Y72. Dispositivos otorrinolaringológicos asociados con incidentes adversos	-	-	-	-	-	-	-	-	-	-
Y73. Dispositivos de gastroenterología y urología asociados con incidentes adversos	-	-	-	-	-	-	-	-	-	-
Y74. Dispositivos para uso hospitalario general y personal asociados con incidentes adversos	-	-	-	-	-	-	-	-	-	-
Y75. Dispositivos neurológicos asociados con incidentes adversos	-	-	-	-	-	-	-	-	-	-
Y76. Dispositivos ginecológicos y obstétricos asociados con incidentes adversos	-	-	-	-	-	-	-	-	-	-
Y77. Dispositivos oftálmicos asociados con incidentes adversos	-	-	-	-	-	-	-	-	-	-
Y78. Aparatos radiológicos asociados con incidentes adversos	-	-	-	-	-	-	-	-	-	-
Y79. Dispositivos ortopédicos asociados con incidentes adversos	-	-	-	-	-	-	-	-	-	-
Y80. Aparatos de medicina física asociados con incidentes adversos	-	-	-	-	-	-	-	-	-	-
Y81. Dispositivos de cirugía general y plástica asociados con incidentes adversos	-	-	-	-	-	-	-	-	-	-
Y82. Otros dispositivos médicos, y los no especificados, asociados con incidentes adversos	-	-	-	-	-	-	-	-	-	-
Y83. Cirugía y otros procedimientos quirúrgicos como la causa de reacción anormal del paciente o de complicación posterior, sin mención de incidente en el momento de efectuar el procedimiento	-	-	-	-	-	-	-	2	-	-
Y84. Otros procedimientos médicos como la causa de reacción anormal del paciente o de complicación posterior, sin mención de incidente en el momento de efectuar el procedimiento	-	-	-	-	-	-	-	-	-	-
Y85. Secuelas de accidentes de transporte	-	-	-	-	-	-	-	-	-	-
Y86. Secuelas de otros accidentes	-	-	-	-	-	-	-	-	-	-
Y87. Secuelas de lesiones autoinfligidas intencionalmente, agresiones y eventos de intención no determinada	-	-	-	-	-	-	-	-	-	-
Y88. Secuelas con atención médica y quirúrgica como causa externa	-	-	-	-	-	-	-	-	-	-
Y89. Secuelas de otras causas externas	-	-	-	-	-	-	-	-	-	-
Y90. Evidencia de alcoholismo determinada por el nivel de alcohol en la sangre	-	-	-	-	-	-	-	-	-	-

## 9.2. Defunciones por edad y causas a 3 caracteres. Hombres.

2002	Total	Menos de un año	De 1 a 4 años	De 5 a 9 años	De 10 a 14 años	De 15 a 19 años	De 20 a 24 años	De 25 a 29 años	De 30 a 34 años	De 35 a 39 años
<b>REGIÓN DE MURCIA</b>										
Y91. Evidencia de alcoholismo determinada por el nivel de intoxicación	-	-	-	-	-	-	-	-	-	-
Y95. Afección nosocomial	-	-	-	-	-	-	-	-	-	-
Y96. Afección relacionada con el trabajo	-	-	-	-	-	-	-	-	-	-
Y97. Afección relacionada con la contaminación ambiental	-	-	-	-	-	-	-	-	-	-
Y98. Afección relacionada con el estilo de vida	-	-	-	-	-	-	-	-	-	-

## 9.2. Defunciones por edad y causas a 3 caracteres. Hombres.

2002	De 40 a 44 años	De 45 a 49 años	De 50 a 54 años	De 55 a 59 años	De 60 a 64 años	De 65 a 69 años	De 70 a 74 años	De 75 a 79 años	De 80 a 84 años	De 85 y más años
<b>REGIÓN DE MURCIA</b>										
Y91. Evidencia de alcoholismo determinada por el nivel de intoxicación	-	-	-	-	-	-	-	-	-	-
Y95. Afección nosocomial	-	-	-	-	-	-	-	-	-	-
Y96. Afección relacionada con el trabajo	-	-	-	-	-	-	-	-	-	-
Y97. Afección relacionada con la contaminación ambiental	-	-	-	-	-	-	-	-	-	-
Y98. Afección relacionada con el estilo de vida	-	-	-	-	-	-	-	-	-	-

### 9.3. Defunciones por edad y causas a 3 caracteres. Mujeres.

2002	Total	Menos de un año	De 1 a 4 años	De 5 a 9 años	De 10 a 14 años	De 15 a 19 años	De 20 a 24 años	De 25 a 29 años	De 30 a 34 años	De 35 a 39 años
<b>REGIÓN DE MURCIA</b>										
<b>Total</b>	4.493	40	9	3	5	8	13	17	18	32
A00. Cólera	-	-	-	-	-	-	-	-	-	-
A01. Fiebres tifoidea y paratifoidea	-	-	-	-	-	-	-	-	-	-
A02. Otras infecciones debidas a Salmonella	1	-	-	-	-	-	-	-	-	-
A03. Shigelosis	-	-	-	-	-	-	-	-	-	-
A04. Otras infecciones intestinales bacterianas	-	-	-	-	-	-	-	-	-	-
A05. Otras intoxicaciones alimentarias bacterianas	-	-	-	-	-	-	-	-	-	-
A06. Amebiasis	-	-	-	-	-	-	-	-	-	-
A07. Otras enfermedades intestinales debidas a protozoarios	-	-	-	-	-	-	-	-	-	-
A08. Infecciones intestinales debidas a virus y otros organismos especificados	-	-	-	-	-	-	-	-	-	-
A09. Diarrea y gastroenteritis de presunto origen infeccioso	5	-	-	-	-	-	-	-	-	-
A15. Tuberculosis respiratoria, confirmada bacteriológica e histológicamente	-	-	-	-	-	-	-	-	-	-
A16. Tuberculosis respiratoria, no confirmada bacteriológica o histológicamente	1	-	-	-	-	-	-	-	-	-
A17. Tuberculosis del sistema nervioso	-	-	-	-	-	-	-	-	-	-
A18. Tuberculosis de otros órganos	-	-	-	-	-	-	-	-	-	-
A19. Tuberculosis miliar	-	-	-	-	-	-	-	-	-	-
A20. Peste	-	-	-	-	-	-	-	-	-	-
A21. Tularemia	-	-	-	-	-	-	-	-	-	-
A22. Carbunco [ántrax]	-	-	-	-	-	-	-	-	-	-
A23. Brucelosis	-	-	-	-	-	-	-	-	-	-
A24. Muermo y melioidosis	-	-	-	-	-	-	-	-	-	-
A25. Fiebres por mordedura de rata	-	-	-	-	-	-	-	-	-	-
A26. Erisipeloide	-	-	-	-	-	-	-	-	-	-
A27. Leptospirosis	-	-	-	-	-	-	-	-	-	-
A28. Otras enfermedades zoonóticas bacterianas, no clasificadas en otra parte	-	-	-	-	-	-	-	-	-	-
A30. Lepra [enfermedad de Hansen]	-	-	-	-	-	-	-	-	-	-
A31. Infecciones debidas a otras micobacterias	-	-	-	-	-	-	-	-	-	-
A32. Listeriosis	-	-	-	-	-	-	-	-	-	-
A33. Tétanos neonatal	-	-	-	-	-	-	-	-	-	-
A34. Tétanos obstétrico	-	-	-	-	-	-	-	-	-	-
A35. Otros tétanos	-	-	-	-	-	-	-	-	-	-
A36. Difteria	-	-	-	-	-	-	-	-	-	-
A37. Tos ferina [tos convulsiva]	-	-	-	-	-	-	-	-	-	-
A38. Escarlatina	-	-	-	-	-	-	-	-	-	-
A39. Infección meningocócica	-	-	-	-	-	-	-	-	-	-
A40. Septicemia estreptocócica	1	-	-	-	-	-	-	-	-	-
A41. Otras septicemias	39	-	-	-	-	-	-	-	-	-
A42. Actinomicosis	-	-	-	-	-	-	-	-	-	-
A43. Nocardiosis	-	-	-	-	-	-	-	-	-	-
A44. Bartonelosis	-	-	-	-	-	-	-	-	-	-
A46. Erisipela	-	-	-	-	-	-	-	-	-	-
A48. Otras enfermedades bacterianas, no clasificadas en otra parte	-	-	-	-	-	-	-	-	-	-
A49. Infección bacteriana de sitio no especificado	2	1	-	-	-	-	-	-	-	-
A50. Sífilis congénita	-	-	-	-	-	-	-	-	-	-
A51. Sífilis precoz	-	-	-	-	-	-	-	-	-	-
A52. Sífilis tardía	-	-	-	-	-	-	-	-	-	-
A53. Otras sífilis y las no especificadas	-	-	-	-	-	-	-	-	-	-
A54. Infección gonocócica	-	-	-	-	-	-	-	-	-	-
A55. Linfogranuloma (venéreo) por clamidias	-	-	-	-	-	-	-	-	-	-
A56. Otras enfermedades de transmisión sexual debidas a clamidias	-	-	-	-	-	-	-	-	-	-
A57. Chancro blando	-	-	-	-	-	-	-	-	-	-
A58. Granuloma inguinal	-	-	-	-	-	-	-	-	-	-
A59. Tricomoniasis	-	-	-	-	-	-	-	-	-	-

### 9.3. Defunciones por edad y causas a 3 caracteres. Mujeres.

2002	De 40 a 44 años	De 45 a 49 años	De 50 a 54 años	De 55 a 59 años	De 60 a 64 años	De 65 a 69 años	De 70 a 74 años	De 75 a 79 años	De 80 a 84 años	De 85 y más años
<b>REGIÓN DE MURCIA</b>										
<b>Total</b>	53	58	64	92	141	209	414	652	910	1.755
A00. Cólera	-	-	-	-	-	-	-	-	-	-
A01. Fiebres tifoidea y paratifoidea	-	-	-	-	-	-	-	-	-	-
A02. Otras infecciones debidas a Salmonella	-	-	-	-	-	-	-	1	-	-
A03. Shigelosis	-	-	-	-	-	-	-	-	-	-
A04. Otras infecciones intestinales bacterianas	-	-	-	-	-	-	-	-	-	-
A05. Otras intoxicaciones alimentarias bacterianas	-	-	-	-	-	-	-	-	-	-
A06. Amebiasis	-	-	-	-	-	-	-	-	-	-
A07. Otras enfermedades intestinales debidas a protozoarios	-	-	-	-	-	-	-	-	-	-
A08. Infecciones intestinales debidas a virus y otros organismos especificados	-	-	-	-	-	-	-	-	-	-
A09. Diarrea y gastroenteritis de presunto origen infeccioso	-	-	-	-	-	-	-	1	3	1
A15. Tuberculosis respiratoria, confirmada bacteriológica e histológicamente	-	-	-	-	-	-	-	-	-	-
A16. Tuberculosis respiratoria, no confirmada bacteriológica o histológicamente	-	-	-	-	-	-	-	-	-	1
A17. Tuberculosis del sistema nervioso	-	-	-	-	-	-	-	-	-	-
A18. Tuberculosis de otros órganos	-	-	-	-	-	-	-	-	-	-
A19. Tuberculosis miliar	-	-	-	-	-	-	-	-	-	-
A20. Peste	-	-	-	-	-	-	-	-	-	-
A21. Tularemia	-	-	-	-	-	-	-	-	-	-
A22. Carbunco [ántrax]	-	-	-	-	-	-	-	-	-	-
A23. Brucelosis	-	-	-	-	-	-	-	-	-	-
A24. Muermo y melioidosis	-	-	-	-	-	-	-	-	-	-
A25. Fiebres por mordedura de rata	-	-	-	-	-	-	-	-	-	-
A26. Erisipeloide	-	-	-	-	-	-	-	-	-	-
A27. Leptospirosis	-	-	-	-	-	-	-	-	-	-
A28. Otras enfermedades zoonóticas bacterianas, no clasificadas en otra parte	-	-	-	-	-	-	-	-	-	-
A30. Lepra [enfermedad de Hansen]	-	-	-	-	-	-	-	-	-	-
A31. Infecciones debidas a otras micobacterias	-	-	-	-	-	-	-	-	-	-
A32. Listeriosis	-	-	-	-	-	-	-	-	-	-
A33. Tétanos neonatal	-	-	-	-	-	-	-	-	-	-
A34. Tétanos obstétrico	-	-	-	-	-	-	-	-	-	-
A35. Otros tétanos	-	-	-	-	-	-	-	-	-	-
A36. Difteria	-	-	-	-	-	-	-	-	-	-
A37. Tos ferina [tos convulsiva]	-	-	-	-	-	-	-	-	-	-
A38. Escarlatina	-	-	-	-	-	-	-	-	-	-
A39. Infección meningocócica	-	-	-	-	-	-	-	-	-	-
A40. Septicemia estreptocócica	-	-	-	-	-	-	-	-	-	1
A41. Otras septicemias	1	-	-	1	-	2	2	9	13	11
A42. Actinomicosis	-	-	-	-	-	-	-	-	-	-
A43. Nocardiosis	-	-	-	-	-	-	-	-	-	-
A44. Bartonelosis	-	-	-	-	-	-	-	-	-	-
A46. Erisipela	-	-	-	-	-	-	-	-	-	-
A48. Otras enfermedades bacterianas, no clasificadas en otra parte	-	-	-	-	-	-	-	-	-	-
A49. Infección bacteriana de sitio no especificado	-	-	-	-	-	-	-	-	-	1
A50. Sífilis congénita	-	-	-	-	-	-	-	-	-	-
A51. Sífilis precoz	-	-	-	-	-	-	-	-	-	-
A52. Sífilis tardía	-	-	-	-	-	-	-	-	-	-
A53. Otras sífilis y las no especificadas	-	-	-	-	-	-	-	-	-	-
A54. Infección gonocócica	-	-	-	-	-	-	-	-	-	-
A55. Linfogranuloma (venéreo) por clamidias	-	-	-	-	-	-	-	-	-	-
A56. Otras enfermedades de transmisión sexual debidas a clamidias	-	-	-	-	-	-	-	-	-	-
A57. Chancro blando	-	-	-	-	-	-	-	-	-	-
A58. Granuloma inguinal	-	-	-	-	-	-	-	-	-	-
A59. Tricomoniasis	-	-	-	-	-	-	-	-	-	-

### 9.3. Defunciones por edad y causas a 3 caracteres. Mujeres.

2002	Total	Menos de un año	De 1 a 4 años	De 5 a 9 años	De 10 a 14 años	De 15 a 19 años	De 20 a 24 años	De 25 a 29 años	De 30 a 34 años	De 35 a 39 años
<b>REGIÓN DE MURCIA</b>										
A60. Infección anogenital debida a virus del herpes [herpes simple]	-	-	-	-	-	-	-	-	-	-
A63. Otras enfermedades de transmisión predominantemente sexual, no clasificadas en otra parte	-	-	-	-	-	-	-	-	-	-
A64. Enfermedad de transmisión sexual no especificada	-	-	-	-	-	-	-	-	-	-
A65. Sífilis no venérea	-	-	-	-	-	-	-	-	-	-
A66. Frambesia	-	-	-	-	-	-	-	-	-	-
A67. Pinta [carate]	-	-	-	-	-	-	-	-	-	-
A68. Fiebres recurrentes	-	-	-	-	-	-	-	-	-	-
A69. Otras infecciones causadas por espiroquetas	-	-	-	-	-	-	-	-	-	-
A70. Infección debida a Chlamydia psittaci	-	-	-	-	-	-	-	-	-	-
A71. Tracoma	-	-	-	-	-	-	-	-	-	-
A74. Otras enfermedades causadas por clamidias	-	-	-	-	-	-	-	-	-	-
A75. Tifus	-	-	-	-	-	-	-	-	-	-
A77. Fiebre maculosa [rickettsiosis transmitida por garrapatas]	-	-	-	-	-	-	-	-	-	-
A78. Fiebre Q	-	-	-	-	-	-	-	-	-	-
A79. Otras rickettsiosis	-	-	-	-	-	-	-	-	-	-
A80. Poliomielitis aguda	-	-	-	-	-	-	-	-	-	-
A81. Infecciones del sistema nervioso central por virus lento	1	-	-	-	-	-	-	-	-	-
A82. Rabia	-	-	-	-	-	-	-	-	-	-
A83. Encefalitis viral transmitida por mosquitos	-	-	-	-	-	-	-	-	-	-
A84. Encefalitis viral transmitida por garrapatas	-	-	-	-	-	-	-	-	-	-
A85. Otras encefalitis virales, no clasificadas en otra parte	-	-	-	-	-	-	-	-	-	-
A86. Encefalitis viral, no especificada	-	-	-	-	-	-	-	-	-	-
A87. Meningitis viral	-	-	-	-	-	-	-	-	-	-
A88. Otras infecciones virales del sistema nervioso central, no clasificadas en otra parte	-	-	-	-	-	-	-	-	-	-
A89. Infección viral del sistema nervioso central, no especificada	-	-	-	-	-	-	-	-	-	-
A90. Fiebre del dengue [dengue clásico]	-	-	-	-	-	-	-	-	-	-
A91. Fiebre del dengue hemorrágico	-	-	-	-	-	-	-	-	-	-
A92. Otras fiebres virales transmitidas por mosquitos	-	-	-	-	-	-	-	-	-	-
A93. Otras fiebres virales transmitidas por artrópodos, no clasificadas en otra parte	-	-	-	-	-	-	-	-	-	-
A94. Fiebre viral transmitida por artrópodos, no especificada	-	-	-	-	-	-	-	-	-	-
A95. Fiebre amarilla	-	-	-	-	-	-	-	-	-	-
A96. Fiebre hemorrágica por arenavirus	-	-	-	-	-	-	-	-	-	-
A98. Otras fiebres virales hemorrágicas, no clasificadas en otra parte	-	-	-	-	-	-	-	-	-	-
A99. Fiebre viral hemorrágica, no especificada	-	-	-	-	-	-	-	-	-	-
B00. Infecciones herpéticas [herpes simple]	-	-	-	-	-	-	-	-	-	-
B01. Varicela	2	1	-	-	-	-	-	-	1	-
B02. Herpes zoster	-	-	-	-	-	-	-	-	-	-
B03. Viruela	-	-	-	-	-	-	-	-	-	-
B04. Viruela de los monos	-	-	-	-	-	-	-	-	-	-
B05. Sarampión	-	-	-	-	-	-	-	-	-	-
B06. Rubéola [sarampión alemán]	-	-	-	-	-	-	-	-	-	-
B07. Verrugas víricas	-	-	-	-	-	-	-	-	-	-
B08. Otras infecciones víricas caracterizadas por lesiones de la piel y de las membranas mucosas, no clasificadas en otra parte	-	-	-	-	-	-	-	-	-	-
B09. Infección viral no especificada, caracterizada por lesiones de la piel y de las membranas mucosas	-	-	-	-	-	-	-	-	-	-
B15. Hepatitis aguda tipo A	-	-	-	-	-	-	-	-	-	-
B16. Hepatitis aguda tipo B	1	-	-	-	-	-	-	-	-	-
B17. Otras hepatitis virales agudas	-	-	-	-	-	-	-	-	-	-

### 9.3. Defunciones por edad y causas a 3 caracteres. Mujeres.

2002	De 40 a 44 años	De 45 a 49 años	De 50 a 54 años	De 55 a 59 años	De 60 a 64 años	De 65 a 69 años	De 70 a 74 años	De 75 a 79 años	De 80 a 84 años	De 85 y más años
REGIÓN DE MURCIA										
A60. Infección anogenital debida a virus del herpes [herpes simple]	-	-	-	-	-	-	-	-	-	-
A63. Otras enfermedades de transmisión predominantemente sexual, no clasificadas en otra parte	-	-	-	-	-	-	-	-	-	-
A64. Enfermedad de transmisión sexual no especificada	-	-	-	-	-	-	-	-	-	-
A65. Sífilis no venérea	-	-	-	-	-	-	-	-	-	-
A66. Frambesia	-	-	-	-	-	-	-	-	-	-
A67. Pinta [carate]	-	-	-	-	-	-	-	-	-	-
A68. Fiebres recurrentes	-	-	-	-	-	-	-	-	-	-
A69. Otras infecciones causadas por espiroquetas	-	-	-	-	-	-	-	-	-	-
A70. Infección debida a Chlamydia psittaci	-	-	-	-	-	-	-	-	-	-
A71. Tracoma	-	-	-	-	-	-	-	-	-	-
A74. Otras enfermedades causadas por clamidias	-	-	-	-	-	-	-	-	-	-
A75. Tifus	-	-	-	-	-	-	-	-	-	-
A77. Fiebre maculosa [rickettsiosis transmitida por garrapatas]	-	-	-	-	-	-	-	-	-	-
A78. Fiebre Q	-	-	-	-	-	-	-	-	-	-
A79. Otras rickettsiosis	-	-	-	-	-	-	-	-	-	-
A80. Poliomiелitis aguda	-	-	-	-	-	-	-	-	-	-
A81. Infecciones del sistema nervioso central por virus lento	-	1	-	-	-	-	-	-	-	-
A82. Rabia	-	-	-	-	-	-	-	-	-	-
A83. Encefalitis viral transmitida por mosquitos	-	-	-	-	-	-	-	-	-	-
A84. Encefalitis viral transmitida por garrapatas	-	-	-	-	-	-	-	-	-	-
A85. Otras encefalitis virales, no clasificadas en otra parte	-	-	-	-	-	-	-	-	-	-
A86. Encefalitis viral, no especificada	-	-	-	-	-	-	-	-	-	-
A87. Meningitis viral	-	-	-	-	-	-	-	-	-	-
A88. Otras infecciones virales del sistema nervioso central, no clasificadas en otra parte	-	-	-	-	-	-	-	-	-	-
A89. Infección viral del sistema nervioso central, no especificada	-	-	-	-	-	-	-	-	-	-
A90. Fiebre del dengue [dengue clásico]	-	-	-	-	-	-	-	-	-	-
A91. Fiebre del dengue hemorrágico	-	-	-	-	-	-	-	-	-	-
A92. Otras fiebres virales transmitidas por mosquitos	-	-	-	-	-	-	-	-	-	-
A93. Otras fiebres virales transmitidas por artrópodos, no clasificadas en otra parte	-	-	-	-	-	-	-	-	-	-
A94. Fiebre viral transmitida por artrópodos, no especificada	-	-	-	-	-	-	-	-	-	-
A95. Fiebre amarilla	-	-	-	-	-	-	-	-	-	-
A96. Fiebre hemorrágica por arenavirus	-	-	-	-	-	-	-	-	-	-
A98. Otras fiebres virales hemorrágicas, no clasificadas en otra parte	-	-	-	-	-	-	-	-	-	-
A99. Fiebre viral hemorrágica, no especificada	-	-	-	-	-	-	-	-	-	-
B00. Infecciones herpéticas [herpes simple]	-	-	-	-	-	-	-	-	-	-
B01. Varicela	-	-	-	-	-	-	-	-	-	-
B02. Herpes zoster	-	-	-	-	-	-	-	-	-	-
B03. Viruela	-	-	-	-	-	-	-	-	-	-
B04. Viruela de los monos	-	-	-	-	-	-	-	-	-	-
B05. Sarampión	-	-	-	-	-	-	-	-	-	-
B06. Rubéola [sarampión alemán]	-	-	-	-	-	-	-	-	-	-
B07. Verrugas víricas	-	-	-	-	-	-	-	-	-	-
B08. Otras infecciones víricas caracterizadas por lesiones de la piel y de las membranas mucosas, no clasificadas en otra parte	-	-	-	-	-	-	-	-	-	-
B09. Infección viral no especificada, caracterizada por lesiones de la piel y de las membranas mucosas	-	-	-	-	-	-	-	-	-	-
B15. Hepatitis aguda tipo A	-	-	-	-	-	-	-	-	-	-
B16. Hepatitis aguda tipo B	-	1	-	-	-	-	-	-	-	-
B17. Otras hepatitis virales agudas	-	-	-	-	-	-	-	-	-	-

### 9.3. Defunciones por edad y causas a 3 caracteres. Mujeres.

2002	Total	Menos de un año	De 1 a 4 años	De 5 a 9 años	De 10 a 14 años	De 15 a 19 años	De 20 a 24 años	De 25 a 29 años	De 30 a 34 años	De 35 a 39 años
REGIÓN DE MURCIA										
B18. Hepatitis viral crónica	7	-	-	-	-	-	-	-	-	-
B19. Hepatitis viral, sin otra especificación	-	-	-	-	-	-	-	-	-	-
B20. Enfermedad por virus de la inmunodeficiencia humana [VIH], resultante en enfermedades infecciosas y parasitarias	4	-	-	-	-	-	-	-	-	2
B21. Enfermedad por virus de la inmunodeficiencia humana [VIH], resultante en tumores malignos	-	-	-	-	-	-	-	-	-	-
B22. Enfermedad por virus de la inmunodeficiencia humana [VIH], resultante en otras enfermedades especificadas	-	-	-	-	-	-	-	-	-	-
B23. Enfermedad por virus de la inmunodeficiencia humana [VIH], resultante en otras afecciones	-	-	-	-	-	-	-	-	-	-
B24. Enfermedad por virus de la inmunodeficiencia humana [VIH], sin otra especificación	1	-	-	-	-	-	-	-	-	-
B25. Enfermedad debida a virus citomegálico	-	-	-	-	-	-	-	-	-	-
B26. Parotiditis infecciosa	-	-	-	-	-	-	-	-	-	-
B27. Mononucleosis infecciosa	-	-	-	-	-	-	-	-	-	-
B30. Conjuntivitis viral	-	-	-	-	-	-	-	-	-	-
B33. Otras enfermedades virales, no clasificadas en otra parte	-	-	-	-	-	-	-	-	-	-
B34. Infección viral de sitio no especificado	-	-	-	-	-	-	-	-	-	-
B35. Dermatofitosis	-	-	-	-	-	-	-	-	-	-
B36. Otras micosis superficiales	-	-	-	-	-	-	-	-	-	-
B37. Candidiasis	1	1	-	-	-	-	-	-	-	-
B38. Coccidioidomicosis	-	-	-	-	-	-	-	-	-	-
B39. Histoplasmosis	-	-	-	-	-	-	-	-	-	-
B40. Blastomicosis	-	-	-	-	-	-	-	-	-	-
B41. Paracoccidioidomicosis	-	-	-	-	-	-	-	-	-	-
B42. Esporotricosis	-	-	-	-	-	-	-	-	-	-
B43. Cromomicosis y absceso feomicótico	-	-	-	-	-	-	-	-	-	-
B44. Aspergilosis	-	-	-	-	-	-	-	-	-	-
B45. Criptococosis	-	-	-	-	-	-	-	-	-	-
B46. Cigomicosis	-	-	-	-	-	-	-	-	-	-
B47. Micetoma	-	-	-	-	-	-	-	-	-	-
B48. Otras micosis, no clasificadas en otra parte	-	-	-	-	-	-	-	-	-	-
B49. Micosis, no especificada	-	-	-	-	-	-	-	-	-	-
B50. Paludismo [malaria] debido a Plasmodium falciparum	-	-	-	-	-	-	-	-	-	-
B51. Paludismo [malaria] debido a Plasmodium vivax	-	-	-	-	-	-	-	-	-	-
B52. Paludismo [malaria] debido a Plasmodium malariae	-	-	-	-	-	-	-	-	-	-
B53. Otro paludismo [malaria] confirmado parasitológicamente	-	-	-	-	-	-	-	-	-	-
B54. Paludismo [malaria] no especificado	-	-	-	-	-	-	-	-	-	-
B55. Leishmaniasis	-	-	-	-	-	-	-	-	-	-
B56. Tripanosomiasis africana	-	-	-	-	-	-	-	-	-	-
B57. Enfermedad de Chagas	-	-	-	-	-	-	-	-	-	-
B58. Toxoplasmosis	-	-	-	-	-	-	-	-	-	-
B59. Neumocistosis	-	-	-	-	-	-	-	-	-	-
B60. Otras enfermedades debidas a protozoarios, no clasificadas en otra parte	-	-	-	-	-	-	-	-	-	-
B64. Enfermedad debida a protozoarios, no especificada	-	-	-	-	-	-	-	-	-	-
B65. Esquistosomiasis [bilharziasis]	-	-	-	-	-	-	-	-	-	-
B66. Otras infecciones debidas a trematodos	-	-	-	-	-	-	-	-	-	-
B67. Equinococosis	-	-	-	-	-	-	-	-	-	-
B68. Teniasis	-	-	-	-	-	-	-	-	-	-
B69. Cisticercosis	-	-	-	-	-	-	-	-	-	-
B70. Difilobotriasis y esparganosis	-	-	-	-	-	-	-	-	-	-
B71. Otras infecciones debidas a cestodos	-	-	-	-	-	-	-	-	-	-
B72. Dracontiasis	-	-	-	-	-	-	-	-	-	-
B73. Oncocercosis	-	-	-	-	-	-	-	-	-	-



### 9.3. Defunciones por edad y causas a 3 caracteres. Mujeres.

2002	De 40 a 44 años	De 45 a 49 años	De 50 a 54 años	De 55 a 59 años	De 60 a 64 años	De 65 a 69 años	De 70 a 74 años	De 75 a 79 años	De 80 a 84 años	De 85 y más años
<b>REGIÓN DE MURCIA</b>										
B18. Hepatitis viral crónica	-	-	1	1	-	-	1	-	2	2
B19. Hepatitis viral, sin otra especificación	-	-	-	-	-	-	-	-	-	-
B20. Enfermedad por virus de la inmunodeficiencia humana [VIH], resultante en enfermedades infecciosas y parasitarias	-	1	-	-	-	-	1	-	-	-
B21. Enfermedad por virus de la inmunodeficiencia humana [VIH], resultante en tumores malignos	-	-	-	-	-	-	-	-	-	-
B22. Enfermedad por virus de la inmunodeficiencia humana [VIH], resultante en otras enfermedades especificadas	-	-	-	-	-	-	-	-	-	-
B23. Enfermedad por virus de la inmunodeficiencia humana [VIH], resultante en otras afecciones	-	-	-	-	-	-	-	-	-	-
B24. Enfermedad por virus de la inmunodeficiencia humana [VIH], sin otra especificación	-	-	-	1	-	-	-	-	-	-
B25. Enfermedad debida a virus citomegálico	-	-	-	-	-	-	-	-	-	-
B26. Parotiditis infecciosa	-	-	-	-	-	-	-	-	-	-
B27. Mononucleosis infecciosa	-	-	-	-	-	-	-	-	-	-
B30. Conjuntivitis viral	-	-	-	-	-	-	-	-	-	-
B33. Otras enfermedades virales, no clasificadas en otra parte	-	-	-	-	-	-	-	-	-	-
B34. Infección viral de sitio no especificado	-	-	-	-	-	-	-	-	-	-
B35. Dermatofitosis	-	-	-	-	-	-	-	-	-	-
B36. Otras micosis superficiales	-	-	-	-	-	-	-	-	-	-
B37. Candidiasis	-	-	-	-	-	-	-	-	-	-
B38. Coccidioidomicosis	-	-	-	-	-	-	-	-	-	-
B39. Histoplasmosis	-	-	-	-	-	-	-	-	-	-
B40. Blastomicosis	-	-	-	-	-	-	-	-	-	-
B41. Paracoccidioidomicosis	-	-	-	-	-	-	-	-	-	-
B42. Esporotricosis	-	-	-	-	-	-	-	-	-	-
B43. Cromomicosis y absceso feomicótico	-	-	-	-	-	-	-	-	-	-
B44. Aspergilosis	-	-	-	-	-	-	-	-	-	-
B45. Criptococosis	-	-	-	-	-	-	-	-	-	-
B46. Cigomicosis	-	-	-	-	-	-	-	-	-	-
B47. Micetoma	-	-	-	-	-	-	-	-	-	-
B48. Otras micosis, no clasificadas en otra parte	-	-	-	-	-	-	-	-	-	-
B49. Micosis, no especificada	-	-	-	-	-	-	-	-	-	-
B50. Paludismo [malaria] debido a Plasmodium falciparum	-	-	-	-	-	-	-	-	-	-
B51. Paludismo [malaria] debido a Plasmodium vivax	-	-	-	-	-	-	-	-	-	-
B52. Paludismo [malaria] debido a Plasmodium malariae	-	-	-	-	-	-	-	-	-	-
B53. Otro paludismo [malaria] confirmado parasitológicamente	-	-	-	-	-	-	-	-	-	-
B54. Paludismo [malaria] no especificado	-	-	-	-	-	-	-	-	-	-
B55. Leishmaniasis	-	-	-	-	-	-	-	-	-	-
B56. Tripanosomiasis africana	-	-	-	-	-	-	-	-	-	-
B57. Enfermedad de Chagas	-	-	-	-	-	-	-	-	-	-
B58. Toxoplasmosis	-	-	-	-	-	-	-	-	-	-
B59. Neumocistosis	-	-	-	-	-	-	-	-	-	-
B60. Otras enfermedades debidas a protozoarios, no clasificadas en otra parte	-	-	-	-	-	-	-	-	-	-
B64. Enfermedad debida a protozoarios, no especificada	-	-	-	-	-	-	-	-	-	-
B65. Esquistosomiasis [bilharziasis]	-	-	-	-	-	-	-	-	-	-
B66. Otras infecciones debidas a trematodos	-	-	-	-	-	-	-	-	-	-
B67. Equinococosis	-	-	-	-	-	-	-	-	-	-
B68. Teniasis	-	-	-	-	-	-	-	-	-	-
B69. Cisticercosis	-	-	-	-	-	-	-	-	-	-
B70. Difilobotriasis y esparganosis	-	-	-	-	-	-	-	-	-	-
B71. Otras infecciones debidas a cestodos	-	-	-	-	-	-	-	-	-	-
B72. Dracontiasis	-	-	-	-	-	-	-	-	-	-
B73. Oncocercosis	-	-	-	-	-	-	-	-	-	-

### 9.3. Defunciones por edad y causas a 3 caracteres. Mujeres.

2002	Total	Menos de un año	De 1 a 4 años	De 5 a 9 años	De 10 a 14 años	De 15 a 19 años	De 20 a 24 años	De 25 a 29 años	De 30 a 34 años	De 35 a 39 años
REGIÓN DE MURCIA										
B74. Filariasis	-	-	-	-	-	-	-	-	-	-
B75. Triquinosis	-	-	-	-	-	-	-	-	-	-
B76. Anquilostomiasis y necatoriasis	-	-	-	-	-	-	-	-	-	-
B77. Ascariasis	-	-	-	-	-	-	-	-	-	-
B78. Estrongiloidiasis	-	-	-	-	-	-	-	-	-	-
B79. Tricuriasis	-	-	-	-	-	-	-	-	-	-
B80. Enterobiasis	-	-	-	-	-	-	-	-	-	-
B81. Otras helmintiasis intestinales, no clasificadas en otra parte	-	-	-	-	-	-	-	-	-	-
B82. Parasitosis intestinales, sin otra especificación	-	-	-	-	-	-	-	-	-	-
B83. Otras helmintiasis	-	-	-	-	-	-	-	-	-	-
B85. Pediculosis y phthiriasis	-	-	-	-	-	-	-	-	-	-
B86. Escabiosis	-	-	-	-	-	-	-	-	-	-
B87. Miasis	-	-	-	-	-	-	-	-	-	-
B88. Otras infestaciones	-	-	-	-	-	-	-	-	-	-
B89. Enfermedad parasitaria, no especificada	-	-	-	-	-	-	-	-	-	-
B90. Secuelas de tuberculosis	2	-	-	-	-	-	1	-	-	-
B91. Secuelas de poliomielitis	-	-	-	-	-	-	-	-	-	-
B92. Secuelas de lepra	-	-	-	-	-	-	-	-	-	-
B94. Secuelas de otras enfermedades infecciosas y parasitarias y de las no especificadas	-	-	-	-	-	-	-	-	-	-
B95. Estreptococos y estafilococos como causa de enfermedades clasificadas en otros capítulos	-	-	-	-	-	-	-	-	-	-
B96. Otros agentes bacterianos como causa de enfermedades clasificadas en otros capítulos	-	-	-	-	-	-	-	-	-	-
B97. Agentes virales como causa de enfermedades clasificadas en otros capítulos	-	-	-	-	-	-	-	-	-	-
B99. Otras enfermedades infecciosas y las no especificadas	2	-	-	-	-	-	-	-	-	-
C00. Tumor maligno del labio	-	-	-	-	-	-	-	-	-	-
C01. Tumor maligno de la base de la lengua	2	-	-	-	-	-	-	-	-	-
C02. Tumor maligno de otras partes y de las no especificadas de la lengua	4	-	-	-	-	-	-	-	-	-
C03. Tumor maligno de la encía	-	-	-	-	-	-	-	-	-	-
C04. Tumor maligno del piso de la boca	-	-	-	-	-	-	-	-	-	-
C05. Tumor maligno del paladar	-	-	-	-	-	-	-	-	-	-
C06. Tumor maligno de otras partes y de las no especificadas de la boca	4	-	-	-	-	-	-	-	-	-
C07. Tumor maligno de la glándula parótida	1	-	-	-	-	-	-	-	-	-
C08. Tumor maligno de otras glándulas salivales mayores y de las no especificadas	-	-	-	-	-	-	-	-	-	-
C09. Tumor maligno de la amígdala	-	-	-	-	-	-	-	-	-	-
C10. Tumor maligno de la orofaringe	1	-	-	-	-	-	-	-	-	-
C11. Tumor maligno de la nasofaringe	-	-	-	-	-	-	-	-	-	-
C12. Tumor maligno del seno piriforme	-	-	-	-	-	-	-	-	-	-
C13. Tumor maligno de la hipofaringe	-	-	-	-	-	-	-	-	-	-
C14. Tumor maligno de otros sitios y de los mal definidos del labio, de la cavidad bucal y de la faringe	-	-	-	-	-	-	-	-	-	-
C15. Tumor maligno del esófago	5	-	-	-	-	-	-	-	-	-
C16. Tumor maligno del estómago	56	-	-	-	-	-	-	-	-	2
C17. Tumor maligno del intestino delgado	2	-	-	-	-	-	-	-	-	-
C18. Tumor maligno del colon	102	-	-	-	-	-	-	-	-	-
C19. Tumor maligno de la unión rectosigmoidea	6	-	-	-	-	-	-	-	-	-
C20. Tumor maligno del recto	26	-	-	-	-	-	-	-	-	-
C21. Tumor maligno del ano y del conducto anal	-	-	-	-	-	-	-	-	-	-
C22. Tumor maligno del hígado y de las vías biliares intrahepáticas	40	-	-	-	-	-	-	-	-	-
C23. Tumor maligno de la vesícula biliar	14	-	-	-	-	-	-	-	-	-
C24. Tumor maligno de otras partes y de las no especificadas de las vías biliares	9	-	-	-	-	-	-	-	-	-
C25. Tumor maligno del páncreas	54	-	-	-	-	-	-	-	-	-
C26. Tumor maligno de otros sitios y de los mal definidos de los órganos digestivos	10	-	-	-	-	-	-	-	-	-

### 9.3. Defunciones por edad y causas a 3 caracteres. Mujeres.

2002	De 40 a 44 años	De 45 a 49 años	De 50 a 54 años	De 55 a 59 años	De 60 a 64 años	De 65 a 69 años	De 70 a 74 años	De 75 a 79 años	De 80 a 84 años	De 85 y más años
<b>REGIÓN DE MURCIA</b>										
B74. Filariasis	-	-	-	-	-	-	-	-	-	-
B75. Triquinosis	-	-	-	-	-	-	-	-	-	-
B76. Anquilostomiasis y necatoriasis	-	-	-	-	-	-	-	-	-	-
B77. Ascariasis	-	-	-	-	-	-	-	-	-	-
B78. Estrongiloidiasis	-	-	-	-	-	-	-	-	-	-
B79. Tricuriasis	-	-	-	-	-	-	-	-	-	-
B80. Enterobiasis	-	-	-	-	-	-	-	-	-	-
B81. Otras helmintiasis intestinales, no clasificadas en otra parte	-	-	-	-	-	-	-	-	-	-
B82. Parasitosis intestinales, sin otra especificación	-	-	-	-	-	-	-	-	-	-
B83. Otras helmintiasis	-	-	-	-	-	-	-	-	-	-
B85. Pediculosis y phthiriasis	-	-	-	-	-	-	-	-	-	-
B86. Escabiosis	-	-	-	-	-	-	-	-	-	-
B87. Miasis	-	-	-	-	-	-	-	-	-	-
B88. Otras infestaciones	-	-	-	-	-	-	-	-	-	-
B89. Enfermedad parasitaria, no especificada	-	-	-	-	-	-	-	-	-	-
B90. Secuelas de tuberculosis	-	-	-	-	-	-	-	-	-	1
B91. Secuelas de poliomielitis	-	-	-	-	-	-	-	-	-	-
B92. Secuelas de lepra	-	-	-	-	-	-	-	-	-	-
B94. Secuelas de otras enfermedades infecciosas y parasitarias y de las no especificadas	-	-	-	-	-	-	-	-	-	-
B95. Estreptococos y estafilococos como causa de enfermedades clasificadas en otros capítulos	-	-	-	-	-	-	-	-	-	-
B96. Otros agentes bacterianos como causa de enfermedades clasificadas en otros capítulos	-	-	-	-	-	-	-	-	-	-
B97. Agentes virales como causa de enfermedades clasificadas en otros capítulos	-	-	-	-	-	-	-	-	-	-
B99. Otras enfermedades infecciosas y las no especificadas	-	-	-	-	-	-	-	1	-	1
C00. Tumor maligno del labio	-	-	-	-	-	-	-	-	-	-
C01. Tumor maligno de la base de la lengua	-	-	-	-	-	-	-	2	-	-
C02. Tumor maligno de otras partes y de las no especificadas de la lengua	-	1	-	-	-	-	1	-	-	2
C03. Tumor maligno de la encía	-	-	-	-	-	-	-	-	-	-
C04. Tumor maligno del piso de la boca	-	-	-	-	-	-	-	-	-	-
C05. Tumor maligno del paladar	-	-	-	-	-	-	-	-	-	-
C06. Tumor maligno de otras partes y de las no especificadas de la boca	-	-	-	-	1	-	-	1	1	1
C07. Tumor maligno de la glándula parótida	-	-	-	-	-	-	-	-	-	1
C08. Tumor maligno de otras glándulas salivales mayores y de las no especificadas	-	-	-	-	-	-	-	-	-	-
C09. Tumor maligno de la amígdala	-	-	-	-	-	-	-	-	-	-
C10. Tumor maligno de la orofaringe	-	-	-	1	-	-	-	-	-	-
C11. Tumor maligno de la nasofaringe	-	-	-	-	-	-	-	-	-	-
C12. Tumor maligno del seno piriforme	-	-	-	-	-	-	-	-	-	-
C13. Tumor maligno de la hipofaringe	-	-	-	-	-	-	-	-	-	-
C14. Tumor maligno de otros sitios y de los mal definidos del labio, de la cavidad bucal y de la faringe	-	-	-	-	-	-	-	-	-	-
C15. Tumor maligno del esófago	-	-	1	1	-	-	1	-	-	2
C16. Tumor maligno del estómago	3	1	-	2	4	7	9	12	11	5
C17. Tumor maligno del intestino delgado	-	-	-	-	-	-	-	-	1	1
C18. Tumor maligno del colon	-	-	2	6	10	5	19	20	21	19
C19. Tumor maligno de la unión rectosigmoidea	1	-	-	-	-	-	2	2	1	-
C20. Tumor maligno del recto	-	2	1	-	2	2	4	4	5	6
C21. Tumor maligno del ano y del conducto anal	-	-	-	-	-	-	-	-	-	-
C22. Tumor maligno del hígado y de las vías biliares intrahepáticas	-	-	1	-	3	5	8	8	6	9
C23. Tumor maligno de la vesícula biliar	-	-	-	-	1	2	2	4	2	3
C24. Tumor maligno de otras partes y de las no especificadas de las vías biliares	-	-	1	-	-	-	2	3	2	1
C25. Tumor maligno del páncreas	1	1	2	4	4	5	7	6	8	16
C26. Tumor maligno de otros sitios y de los mal definidos de los órganos digestivos	-	-	-	1	-	2	1	1	-	5

### 9.3. Defunciones por edad y causas a 3 caracteres. Mujeres.

2002	Total	Menos de un año	De 1 a 4 años	De 5 a 9 años	De 10 a 14 años	De 15 a 19 años	De 20 a 24 años	De 25 a 29 años	De 30 a 34 años	De 35 a 39 años
<b>REGIÓN DE MURCIA</b>										
C30. Tumor maligno de las fosas nasales y del oído medio	-	-	-	-	-	-	-	-	-	-
C31. Tumor maligno de los senos paranasales	1	-	-	-	-	-	-	-	-	-
C32. Tumor maligno de la laringe	2	-	-	-	-	-	-	-	-	-
C33. Tumor maligno de la tráquea	-	-	-	-	-	-	-	-	-	-
C34. Tumor maligno de los bronquios y del pulmón	48	-	-	-	-	-	-	1	-	-
C37. Tumor maligno del timo	1	-	-	-	-	-	-	-	-	-
C38. Tumor maligno del corazón, del mediastino y de la pleura	-	-	-	-	-	-	-	-	-	-
C39. Tumor maligno de otros sitios y de los mal definidos del sistema respiratorio y de los órganos intratorácicos	-	-	-	-	-	-	-	-	-	-
C40. Tumor maligno de los huesos y de los cartílagos articulares de los miembros	-	-	-	-	-	-	-	-	-	-
C41. Tumor maligno de los huesos y de los cartílagos articulares, de otros sitios y de sitios no especificados	6	-	-	-	1	-	1	1	-	-
C43. Melanoma maligno de la piel	10	-	-	-	-	-	-	-	-	1
C44. Otros tumores malignos de la piel	12	-	-	-	-	-	-	-	-	-
C45. Mesotelioma	3	-	-	-	-	1	-	-	-	-
C46. Sarcoma de Kaposi	-	-	-	-	-	-	-	-	-	-
C47. Tumor maligno de los nervios periféricos y del sistema nervioso autónomo	-	-	-	-	-	-	-	-	-	-
C48. Tumor maligno del peritoneo y del retroperitoneo	2	-	-	-	-	-	-	-	-	-
C49. Tumor maligno de otros tejidos conjuntivos y de tejidos blandos	4	-	-	-	-	-	1	-	-	-
C50. Tumor maligno de la mama	150	-	-	-	-	-	-	1	2	2
C51. Tumor maligno de la vulva	9	-	-	-	-	-	-	-	-	-
C52. Tumor maligno de la vagina	-	-	-	-	-	-	-	-	-	-
C53. Tumor maligno del cuello del útero	7	-	-	-	-	-	-	-	-	2
C54. Tumor maligno del cuerpo del útero	27	-	-	-	-	-	-	-	-	-
C55. Tumor maligno del útero, parte no especificada	10	-	-	-	-	-	-	-	-	-
C56. Tumor maligno del ovario	50	-	-	-	-	1	-	-	-	2
C57. Tumor maligno de otros órganos genitales femeninos y de los no especificados	2	-	-	-	-	-	-	-	-	-
C58. Tumor maligno de la placenta	-	-	-	-	-	-	-	-	-	-
C60. Tumor maligno del pene	-	-	-	-	-	-	-	-	-	-
C61. Tumor maligno de la próstata	-	-	-	-	-	-	-	-	-	-
C62. Tumor maligno del testículo	-	-	-	-	-	-	-	-	-	-
C63. Tumor maligno de otros órganos genitales masculinos y de los no especificados	-	-	-	-	-	-	-	-	-	-
C64. Tumor maligno del riñón, excepto de la pelvis renal	9	-	-	-	-	-	-	-	-	-
C65. Tumor maligno de la pelvis renal	-	-	-	-	-	-	-	-	-	-
C66. Tumor maligno del uréter	-	-	-	-	-	-	-	-	-	-
C67. Tumor maligno de la vejiga urinaria	18	-	-	-	-	-	-	-	-	-
C68. Tumor maligno de otros órganos urinarios y de los no especificados	-	-	-	-	-	-	-	-	-	-
C69. Tumor maligno del ojo y sus anexos	1	-	-	-	-	-	-	-	-	-
C70. Tumor maligno de las meninges	-	-	-	-	-	-	-	-	-	-
C71. Tumor maligno del encéfalo	29	-	-	1	-	-	1	1	-	-
C72. Tumor maligno de la médula espinal, de los nervios craneales y de otras partes del sistema nervioso central	1	-	-	-	-	-	-	-	-	-
C73. Tumor maligno de la glándula tiroides	5	-	-	-	-	-	-	-	-	-
C74. Tumor maligno de la glándula suprarrenal	1	-	-	-	-	-	-	-	-	-
C75. Tumor maligno de otras glándulas endocrinas y de estructuras afines	1	-	-	-	-	-	-	-	-	-
C76. Tumor maligno de otros sitios y de sitios mal definidos	11	-	-	-	-	-	-	-	-	-
C77. Tumor maligno secundario y el no especificado de los ganglios linfáticos	-	-	-	-	-	-	-	-	-	-

### 9.3. Defunciones por edad y causas a 3 caracteres. Mujeres.

2002	De 40 a 44 años	De 45 a 49 años	De 50 a 54 años	De 55 a 59 años	De 60 a 64 años	De 65 a 69 años	De 70 a 74 años	De 75 a 79 años	De 80 a 84 años	De 85 y más años
REGIÓN DE MURCIA										
C30. Tumor maligno de las fosas nasales y del oído medio	-	-	-	-	-	-	-	-	-	-
C31. Tumor maligno de los senos paranasales	-	-	-	-	-	-	-	-	1	-
C32. Tumor maligno de la laringe	1	1	-	-	-	-	-	-	-	-
C33. Tumor maligno de la tráquea	-	-	-	-	-	-	-	-	-	-
C34. Tumor maligno de los bronquios y del pulmón	5	6	2	2	7	3	3	8	6	5
C37. Tumor maligno del timo	-	-	-	-	-	-	1	-	-	-
C38. Tumor maligno del corazón, del mediastino y de la pleura	-	-	-	-	-	-	-	-	-	-
C39. Tumor maligno de otros sitios y de los mal definidos del sistema respiratorio y de los órganos intratorácicos	-	-	-	-	-	-	-	-	-	-
C40. Tumor maligno de los huesos y de los cartílagos articulares de los miembros	-	-	-	-	-	-	-	-	-	-
C41. Tumor maligno de los huesos y de los cartílagos articulares, de otros sitios y de sitios no especificados	-	-	-	-	-	-	-	1	1	1
C43. Melanoma maligno de la piel	-	-	-	3	-	1	2	2	1	-
C44. Otros tumores malignos de la piel	-	-	-	-	-	-	1	1	2	8
C45. Mesotelioma	-	-	-	-	1	-	1	-	-	-
C46. Sarcoma de Kaposi	-	-	-	-	-	-	-	-	-	-
C47. Tumor maligno de los nervios periféricos y del sistema nervioso autónomo	-	-	-	-	-	-	-	-	-	-
C48. Tumor maligno del peritoneo y del retroperitoneo	-	-	-	-	-	-	-	2	-	-
C49. Tumor maligno de otros tejidos conjuntivos y de tejidos blandos	-	-	-	1	-	-	1	-	1	-
C50. Tumor maligno de la mama	11	12	12	11	11	15	17	21	19	16
C51. Tumor maligno de la vulva	-	-	-	-	-	-	-	3	3	3
C52. Tumor maligno de la vagina	-	-	-	-	-	-	-	-	-	-
C53. Tumor maligno del cuello del útero	-	1	-	2	-	1	-	1	-	-
C54. Tumor maligno del cuerpo del útero	-	1	1	3	3	3	3	7	5	1
C55. Tumor maligno del útero, parte no especificada	-	1	-	1	-	-	2	1	3	2
C56. Tumor maligno del ovario	3	1	1	3	6	6	13	6	2	6
C57. Tumor maligno de otros órganos genitales femeninos y de los no especificados	-	-	-	-	-	-	-	-	1	1
C58. Tumor maligno de la placenta	-	-	-	-	-	-	-	-	-	-
C60. Tumor maligno del pene	-	-	-	-	-	-	-	-	-	-
C61. Tumor maligno de la próstata	-	-	-	-	-	-	-	-	-	-
C62. Tumor maligno del testículo	-	-	-	-	-	-	-	-	-	-
C63. Tumor maligno de otros órganos genitales masculinos y de los no especificados	-	-	-	-	-	-	-	-	-	-
C64. Tumor maligno del riñón, excepto de la pelvis renal	-	1	-	1	1	2	1	2	1	-
C65. Tumor maligno de la pelvis renal	-	-	-	-	-	-	-	-	-	-
C66. Tumor maligno del uréter	-	-	-	-	-	-	-	-	-	-
C67. Tumor maligno de la vejiga urinaria	1	-	-	1	1	1	1	-	6	7
C68. Tumor maligno de otros órganos urinarios y de los no especificados	-	-	-	-	-	-	-	-	-	-
C69. Tumor maligno del ojo y sus anexos	-	-	-	-	-	-	-	1	-	-
C70. Tumor maligno de las meninges	-	-	-	-	-	-	-	-	-	-
C71. Tumor maligno del encéfalo	2	2	1	2	5	1	7	4	2	-
C72. Tumor maligno de la médula espinal, de los nervios craneales y de otras partes del sistema nervioso central	-	-	-	-	-	-	-	-	1	-
C73. Tumor maligno de la glándula tiroides	-	-	-	1	1	-	1	-	1	1
C74. Tumor maligno de la glándula suprarrenal	1	-	-	-	-	-	-	-	-	-
C75. Tumor maligno de otras glándulas endocrinas y de estructuras afines	-	-	-	-	-	-	-	-	-	1
C76. Tumor maligno de otros sitios y de sitios mal definidos	-	-	-	-	2	-	2	3	3	1
C77. Tumor maligno secundario y el no especificado de los ganglios linfáticos	-	-	-	-	-	-	-	-	-	-

### 9.3. Defunciones por edad y causas a 3 caracteres. Mujeres.

2002	Total	Menos de un año	De 1 a 4 años	De 5 a 9 años	De 10 a 14 años	De 15 a 19 años	De 20 a 24 años	De 25 a 29 años	De 30 a 34 años	De 35 a 39 años
<b>REGIÓN DE MURCIA</b>										
C78. Tumor maligno secundario de los órganos respiratorios y digestivos	15	-	-	-	-	-	-	-	-	1
C79. Tumor maligno secundario de otros sitios	6	-	-	-	-	-	-	-	-	-
C80. Tumor maligno de sitios no especificados	34	-	-	-	-	-	-	-	1	-
C81. Enfermedad de Hodgkin	3	-	-	-	-	-	1	-	-	-
C82. Linfoma no-Hodgkin folicular [nodular]	-	-	-	-	-	-	-	-	-	-
C83. Linfoma no-Hodgkin difuso	2	-	-	-	-	-	-	-	-	-
C84. Linfoma de células T, periférico y cutáneo	1	-	-	-	-	-	-	-	1	-
C85. Linfoma no-Hodgkin de otro tipo y el no especificado	23	-	-	-	-	-	-	-	-	-
C88. Enfermedades inmunoproliferativas malignas	1	-	-	-	-	-	-	-	-	-
C90. Mieloma múltiple y tumores malignos de células plasmáticas	26	-	-	-	-	-	-	-	-	-
C91. Leucemia linfoide	12	-	1	-	-	-	-	-	-	-
C92. Leucemia mieloide	21	-	-	-	-	-	-	-	-	1
C93. Leucemia monocítica	1	-	1	-	-	-	-	-	-	-
C94. Otras leucemias de tipo celular especificado	-	-	-	-	-	-	-	-	-	-
C95. Leucemia de células de tipo no especificado	12	-	-	-	-	-	-	-	-	-
C96. Otros tumores malignos y los no especificados del tejido linfático, de los órganos hematopoyéticos y de tejidos afines	-	-	-	-	-	-	-	-	-	-
C97. Tumores malignos (primarios) de sitios múltiples independientes	10	-	-	-	-	-	-	-	-	-
D00. Carcinoma in situ de la cavidad bucal, del esófago y del estómago	-	-	-	-	-	-	-	-	-	-
D01. Carcinoma in situ de otros órganos digestivos y de los no especificados	-	-	-	-	-	-	-	-	-	-
D02. Carcinoma in situ del sistema respiratorio y del oído medio	-	-	-	-	-	-	-	-	-	-
D03. Melanoma in situ	-	-	-	-	-	-	-	-	-	-
D04. Carcinoma in situ de la piel	-	-	-	-	-	-	-	-	-	-
D05. Carcinoma in situ de la mama	-	-	-	-	-	-	-	-	-	-
D06. Carcinoma in situ del cuello del útero	-	-	-	-	-	-	-	-	-	-
D07. Carcinoma in situ de otros órganos genitales y de los no especificados	-	-	-	-	-	-	-	-	-	-
D09. Carcinoma in situ de otros sitios y de los no especificados	-	-	-	-	-	-	-	-	-	-
D10. Tumor benigno de la boca y de la faringe	-	-	-	-	-	-	-	-	-	-
D11. Tumor benigno de las glándulas salivales mayores	-	-	-	-	-	-	-	-	-	-
D12. Tumor benigno del colon, del recto, del conducto anal y del ano	-	-	-	-	-	-	-	-	-	-
D13. Tumor benigno de otras partes y de las mal definidas del sistema digestivo	-	-	-	-	-	-	-	-	-	-
D14. Tumor benigno del oído medio y del sistema respiratorio	-	-	-	-	-	-	-	-	-	-
D15. Tumor benigno de otros órganos intratorácicos y de los no especificados	2	-	-	-	-	-	1	-	-	-
D16. Tumor benigno del hueso y del cartílago articular	-	-	-	-	-	-	-	-	-	-
D17. Tumores benignos lipomatosos	-	-	-	-	-	-	-	-	-	-
D18. Hemangioma y linfangioma de cualquier sitio	1	-	-	-	-	-	-	-	-	-
D19. Tumores benignos del tejido mesotelial	-	-	-	-	-	-	-	-	-	-
D20. Tumor benigno del tejido blando del peritoneo y del retroperitoneo	-	-	-	-	-	-	-	-	-	-
D21. Otros tumores benignos del tejido conjuntivo y de los tejidos blandos	-	-	-	-	-	-	-	-	-	-
D22. Nevo melanocítico	-	-	-	-	-	-	-	-	-	-
D23. Otros tumores benignos de la piel	-	-	-	-	-	-	-	-	-	-
D24. Tumor benigno de la mama	-	-	-	-	-	-	-	-	-	-
D25. Leiomioma del útero	-	-	-	-	-	-	-	-	-	-
D26. Otros tumores benignos del útero	-	-	-	-	-	-	-	-	-	-
D27. Tumor benigno del ovario	-	-	-	-	-	-	-	-	-	-

### 9.3. Defunciones por edad y causas a 3 caracteres. Mujeres.

2002	De 40 a 44 años	De 45 a 49 años	De 50 a 54 años	De 55 a 59 años	De 60 a 64 años	De 65 a 69 años	De 70 a 74 años	De 75 a 79 años	De 80 a 84 años	De 85 y más años
<b>REGIÓN DE MURCIA</b>										
C78. Tumor maligno secundario de los órganos respiratorios y digestivos	-	-	-	2	3	1	2	1	2	3
C79. Tumor maligno secundario de otros sitios	-	-	1	-	-	1	2	1	-	1
C80. Tumor maligno de sitios no especificados	1	1	-	3	3	3	6	6	7	3
C81. Enfermedad de Hodgkin	-	-	1	-	-	-	-	-	1	-
C82. Linfoma no-Hodgkin folicular [nodular]	-	-	-	-	-	-	-	-	-	-
C83. Linfoma no-Hodgkin difuso	-	-	-	-	-	1	-	1	-	-
C84. Linfoma de células T, periférico y cutáneo	-	-	-	-	-	-	-	-	-	-
C85. Linfoma no-Hodgkin de otro tipo y el no especificado	-	-	-	2	1	5	4	6	1	4
C88. Enfermedades inmunoproliferativas malignas	-	-	-	-	-	-	-	-	-	1
C90. Mieloma múltiple y tumores malignos de células plasmáticas	-	-	3	1	2	-	4	6	8	2
C91. Leucemia linfoide	-	-	-	-	3	-	1	1	2	4
C92. Leucemia mieloide	-	-	1	1	2	1	1	4	5	5
C93. Leucemia monocítica	-	-	-	-	-	-	-	-	-	-
C94. Otras leucemias de tipo celular especificado	-	-	-	-	-	-	-	-	-	-
C95. Leucemia de células de tipo no especificado	2	-	-	-	2	1	1	3	2	1
C96. Otros tumores malignos y los no especificados del tejido linfático, de los órganos hematopoyéticos y de tejidos afines	-	-	-	-	-	-	-	-	-	-
C97. Tumores malignos (primarios) de sitios múltiples independientes	-	-	1	-	1	3	-	3	1	1
D00. Carcinoma in situ de la cavidad bucal, del esófago y del estómago	-	-	-	-	-	-	-	-	-	-
D01. Carcinoma in situ de otros órganos digestivos y de los no especificados	-	-	-	-	-	-	-	-	-	-
D02. Carcinoma in situ del sistema respiratorio y del oído medio	-	-	-	-	-	-	-	-	-	-
D03. Melanoma in situ	-	-	-	-	-	-	-	-	-	-
D04. Carcinoma in situ de la piel	-	-	-	-	-	-	-	-	-	-
D05. Carcinoma in situ de la mama	-	-	-	-	-	-	-	-	-	-
D06. Carcinoma in situ del cuello del útero	-	-	-	-	-	-	-	-	-	-
D07. Carcinoma in situ de otros órganos genitales y de los no especificados	-	-	-	-	-	-	-	-	-	-
D09. Carcinoma in situ de otros sitios y de los no especificados	-	-	-	-	-	-	-	-	-	-
D10. Tumor benigno de la boca y de la faringe	-	-	-	-	-	-	-	-	-	-
D11. Tumor benigno de las glándulas salivales mayores	-	-	-	-	-	-	-	-	-	-
D12. Tumor benigno del colon, del recto, del conducto anal y del ano	-	-	-	-	-	-	-	-	-	-
D13. Tumor benigno de otras partes y de las mal definidas del sistema digestivo	-	-	-	-	-	-	-	-	-	-
D14. Tumor benigno del oído medio y del sistema respiratorio	-	-	-	-	-	-	-	-	-	-
D15. Tumor benigno de otros órganos intratorácicos y de los no especificados	-	-	-	-	-	-	-	-	-	1
D16. Tumor benigno del hueso y del cartílago articular	-	-	-	-	-	-	-	-	-	-
D17. Tumores benignos lipomatosos	-	-	-	-	-	-	-	-	-	-
D18. Hemangioma y linfangioma de cualquier sitio	-	1	-	-	-	-	-	-	-	-
D19. Tumores benignos del tejido mesotelial	-	-	-	-	-	-	-	-	-	-
D20. Tumor benigno del tejido blando del peritoneo y del retroperitoneo	-	-	-	-	-	-	-	-	-	-
D21. Otros tumores benignos del tejido conjuntivo y de los tejidos blandos	-	-	-	-	-	-	-	-	-	-
D22. Nevo melanocítico	-	-	-	-	-	-	-	-	-	-
D23. Otros tumores benignos de la piel	-	-	-	-	-	-	-	-	-	-
D24. Tumor benigno de la mama	-	-	-	-	-	-	-	-	-	-
D25. Leiomioma del útero	-	-	-	-	-	-	-	-	-	-
D26. Otros tumores benignos del útero	-	-	-	-	-	-	-	-	-	-
D27. Tumor benigno del ovario	-	-	-	-	-	-	-	-	-	-

### 9.3. Defunciones por edad y causas a 3 caracteres. Mujeres.

2002	Total	Menos de un año	De 1 a 4 años	De 5 a 9 años	De 10 a 14 años	De 15 a 19 años	De 20 a 24 años	De 25 a 29 años	De 30 a 34 años	De 35 a 39 años
<b>REGIÓN DE MURCIA</b>										
D28. Tumor benigno de otros órganos genitales femeninos y de los no especificados	-	-	-	-	-	-	-	-	-	-
D29. Tumor benigno de los órganos genitales masculinos	-	-	-	-	-	-	-	-	-	-
D30. Tumor benigno de los órganos urinarios	-	-	-	-	-	-	-	-	-	-
D31. Tumor benigno del ojo y sus anexos	-	-	-	-	-	-	-	-	-	-
D32. Tumores benignos de las meninges	-	-	-	-	-	-	-	-	-	-
D33. Tumor benigno del encéfalo y de otras partes del sistema nervioso central	1	-	-	-	-	-	-	-	-	-
D34. Tumor benigno de la glándula tiroides	-	-	-	-	-	-	-	-	-	-
D35. Tumor benigno de otras glándulas endocrinas y de las no especificadas	-	-	-	-	-	-	-	-	-	-
D36. Tumor benigno de otros sitios y de los no especificados	-	-	-	-	-	-	-	-	-	-
D37. Tumor de comportamiento incierto o desconocido de la cavidad bucal y de los órganos digestivos	2	-	-	-	-	-	-	-	-	-
D38. Tumor de comportamiento incierto o desconocido del oído medio y de los órganos respiratorios e intratorácicos	-	-	-	-	-	-	-	-	-	-
D39. Tumor de comportamiento incierto o desconocido de los órganos genitales femeninos	2	-	-	-	-	-	-	-	-	-
D40. Tumor de comportamiento incierto o desconocido de los órganos genitales masculinos	-	-	-	-	-	-	-	-	-	-
D41. Tumor de comportamiento incierto o desconocido de los órganos urinarios	3	-	-	-	-	-	-	-	-	-
D42. Tumor de comportamiento incierto o desconocido de las meninges	1	-	-	-	-	-	-	-	-	-
D43. Tumor de comportamiento incierto o desconocido del encéfalo y del sistema nervioso central	6	-	-	-	-	-	-	-	-	1
D44. Tumor de comportamiento incierto o desconocido de las glándulas endocrinas	1	-	-	-	-	-	-	-	-	-
D45. Policitemia vera	1	-	-	-	-	-	-	-	-	-
D46. Síndromes mielodisplásicos	6	-	-	-	-	-	-	-	-	-
D47. Otros tumores de comportamiento incierto o desconocido del tejido linfático, de los órganos hematopoyéticos y de tejidos afines	5	-	-	-	-	-	-	-	-	-
D48. Tumor de comportamiento incierto o desconocido de otros sitios y de los no especificados	3	-	-	-	-	-	-	-	-	-
D50. Anemias por deficiencia de hierro	-	-	-	-	-	-	-	-	-	-
D51. Anemia por deficiencia de vitamina B12	-	-	-	-	-	-	-	-	-	-
D52. Anemia por deficiencia de folatos	-	-	-	-	-	-	-	-	-	-
D53. Otras anemias nutricionales	1	-	-	-	-	-	-	-	-	-
D55. Anemia debida a trastornos enzimáticos	-	-	-	-	-	-	-	-	-	-
D56. Talasemia	-	-	-	-	-	-	-	-	-	-
D57. Trastornos falciformes	-	-	-	-	-	-	-	-	-	-
D58. Otras anemias hemolíticas hereditarias	-	-	-	-	-	-	-	-	-	-
D59. Anemia hemolítica adquirida	-	-	-	-	-	-	-	-	-	-
D60. Aplasia adquirida, exclusiva de la serie roja [eritroblastopenia]	-	-	-	-	-	-	-	-	-	-
D61. Otras anemias aplásticas	-	-	-	-	-	-	-	-	-	-
D62. Anemia posthemorrágica aguda	-	-	-	-	-	-	-	-	-	-
D64. Otras anemias	6	-	-	-	-	-	-	-	-	-
D65. Coagulación intravascular diseminada [síndrome de defibrinación]	1	-	1	-	-	-	-	-	-	-
D66. Deficiencia hereditaria del factor VIII	-	-	-	-	-	-	-	-	-	-
D67. Deficiencia hereditaria del factor IX	-	-	-	-	-	-	-	-	-	-
D68. Otros defectos de la coagulación	-	-	-	-	-	-	-	-	-	-
D69. Púrpura y otras afecciones hemorrágicas	2	-	-	-	-	-	-	-	-	-
D70. Agranulocitosis	-	-	-	-	-	-	-	-	-	-
D71. Trastornos funcionales de los polimorfonucleares neutrófilos	-	-	-	-	-	-	-	-	-	-



### 9.3. Defunciones por edad y causas a 3 caracteres. Mujeres.

2002	De 40 a 44 años	De 45 a 49 años	De 50 a 54 años	De 55 a 59 años	De 60 a 64 años	De 65 a 69 años	De 70 a 74 años	De 75 a 79 años	De 80 a 84 años	De 85 y más años
REGIÓN DE MURCIA										
D28. Tumor benigno de otros órganos genitales femeninos y de los no especificados	-	-	-	-	-	-	-	-	-	-
D29. Tumor benigno de los órganos genitales masculinos	-	-	-	-	-	-	-	-	-	-
D30. Tumor benigno de los órganos urinarios	-	-	-	-	-	-	-	-	-	-
D31. Tumor benigno del ojo y sus anexos	-	-	-	-	-	-	-	-	-	-
D32. Tumores benignos de las meninges	-	-	-	-	-	-	-	-	-	-
D33. Tumor benigno del encéfalo y de otras partes del sistema nervioso central	-	-	1	-	-	-	-	-	-	-
D34. Tumor benigno de la glándula tiroides	-	-	-	-	-	-	-	-	-	-
D35. Tumor benigno de otras glándulas endocrinas y de las no especificadas	-	-	-	-	-	-	-	-	-	-
D36. Tumor benigno de otros sitios y de los no especificados	-	-	-	-	-	-	-	-	-	-
D37. Tumor de comportamiento incierto o desconocido de la cavidad bucal y de los órganos digestivos	-	-	-	-	-	-	-	-	1	1
D38. Tumor de comportamiento incierto o desconocido del oído medio y de los órganos respiratorios e intratorácicos	-	-	-	-	-	-	-	-	-	-
D39. Tumor de comportamiento incierto o desconocido de los órganos genitales femeninos	-	-	-	-	-	1	-	-	-	1
D40. Tumor de comportamiento incierto o desconocido de los órganos genitales masculinos	-	-	-	-	-	-	-	-	-	-
D41. Tumor de comportamiento incierto o desconocido de los órganos urinarios	-	-	-	-	-	-	-	-	1	2
D42. Tumor de comportamiento incierto o desconocido de las meninges	-	-	-	-	-	-	1	-	-	-
D43. Tumor de comportamiento incierto o desconocido del encéfalo y del sistema nervioso central	-	-	-	-	2	1	-	1	1	-
D44. Tumor de comportamiento incierto o desconocido de las glándulas endocrinas	-	-	1	-	-	-	-	-	-	-
D45. Policitemia vera	-	-	-	-	-	-	-	-	-	1
D46. Síndromes mielodisplásicos	-	-	-	-	-	-	1	3	-	2
D47. Otros tumores de comportamiento incierto o desconocido del tejido linfático, de los órganos hematopoyéticos y de tejidos afines	-	-	-	-	-	-	1	2	2	-
D48. Tumor de comportamiento incierto o desconocido de otros sitios y de los no especificados	-	-	-	-	-	1	-	1	1	-
D50. Anemias por deficiencia de hierro	-	-	-	-	-	-	-	-	-	-
D51. Anemia por deficiencia de vitamina B12	-	-	-	-	-	-	-	-	-	-
D52. Anemia por deficiencia de folatos	-	-	-	-	-	-	-	-	-	-
D53. Otras anemias nutricionales	-	-	-	-	-	-	-	-	-	1
D55. Anemia debida a trastornos enzimáticos	-	-	-	-	-	-	-	-	-	-
D56. Talasemia	-	-	-	-	-	-	-	-	-	-
D57. Trastornos falciformes	-	-	-	-	-	-	-	-	-	-
D58. Otras anemias hemolíticas hereditarias	-	-	-	-	-	-	-	-	-	-
D59. Anemia hemolítica adquirida	-	-	-	-	-	-	-	-	-	-
D60. Aplasia adquirida, exclusiva de la serie roja [eritroblastopenia]	-	-	-	-	-	-	-	-	-	-
D61. Otras anemias aplásticas	-	-	-	-	-	-	-	-	-	-
D62. Anemia posthemorrágica aguda	-	-	-	-	-	-	-	-	-	-
D64. Otras anemias	-	-	-	-	-	-	-	-	1	5
D65. Coagulación intravascular diseminada [síndrome de defibrinación]	-	-	-	-	-	-	-	-	-	-
D66. Deficiencia hereditaria del factor VIII	-	-	-	-	-	-	-	-	-	-
D67. Deficiencia hereditaria del factor IX	-	-	-	-	-	-	-	-	-	-
D68. Otros defectos de la coagulación	-	-	-	-	-	-	-	-	-	-
D69. Púrpura y otras afecciones hemorrágicas	-	-	-	-	-	-	-	-	-	2
D70. Agranulocitosis	-	-	-	-	-	-	-	-	-	-
D71. Trastornos funcionales de los polimorfonucleares neutrófilos	-	-	-	-	-	-	-	-	-	-

### 9.3. Defunciones por edad y causas a 3 caracteres. Mujeres.

2002	Total	Menos de un año	De 1 a 4 años	De 5 a 9 años	De 10 a 14 años	De 15 a 19 años	De 20 a 24 años	De 25 a 29 años	De 30 a 34 años	De 35 a 39 años
REGIÓN DE MURCIA										
D72. Otros trastornos de los leucocitos	-	-	-	-	-	-	-	-	-	-
D73. Enfermedades del bazo	1	-	-	-	-	-	-	-	-	-
D74. Metahemoglobinemia	-	-	-	-	-	-	-	-	-	-
D75. Otras enfermedades de la sangre y de los órganos hematopoyéticos	2	-	-	-	-	-	-	-	-	-
D76. Ciertas enfermedades que afectan al tejido linforreticular y al sistema reticuloendotelial	1	-	-	-	-	-	-	-	-	-
D80. Inmunodeficiencia con predominio de defectos de los anticuerpos	-	-	-	-	-	-	-	-	-	-
D81. Inmunodeficiencias combinadas	-	-	-	-	-	-	-	-	-	-
D82. Inmunodeficiencia asociada con otros defectos mayores	-	-	-	-	-	-	-	-	-	-
D83. Inmunodeficiencia variable común	-	-	-	-	-	-	-	-	-	-
D84. Otras inmunodeficiencias	1	-	-	-	-	-	-	-	-	-
D86. Sarcoidosis	-	-	-	-	-	-	-	-	-	-
D89. Otros trastornos que afectan el mecanismo de la inmunidad, no clasificados en otra parte	-	-	-	-	-	-	-	-	-	-
E00. Síndrome congénito de deficiencia de yodo	-	-	-	-	-	-	-	-	-	-
E01. Trastornos tiroideos vinculados a deficiencia de yodo y afecciones relacionadas	-	-	-	-	-	-	-	-	-	-
E02. Hipotiroidismo subclínico por deficiencia de yodo	-	-	-	-	-	-	-	-	-	-
E03. Otro hipotiroidismo	3	-	-	-	-	-	-	-	-	-
E04. Otro bocio no tóxico	-	-	-	-	-	-	-	-	-	-
E05. Tirotoxicosis [hipertiroidismo]	1	-	-	-	-	-	-	-	-	-
E06. Tiroiditis	-	-	-	-	-	-	-	-	-	-
E07. Otros trastornos tiroideos	-	-	-	-	-	-	-	-	-	-
E10. Diabetes mellitus insulino dependiente	13	-	-	-	-	-	-	-	-	-
E11. Diabetes mellitus no insulino dependiente	33	-	-	-	-	-	-	-	-	-
E12. Diabetes mellitus asociada con desnutrición	-	-	-	-	-	-	-	-	-	-
E13. Otras diabetes mellitus especificadas	-	-	-	-	-	-	-	-	-	-
E14. Diabetes mellitus, no especificada	115	-	-	-	-	-	-	-	-	1
E15. Coma hipoglucémico no diabético	-	-	-	-	-	-	-	-	-	-
E16. Otros trastornos de la secreción interna del páncreas	1	-	-	-	-	-	-	-	-	-
E20. Hipoparatiroidismo	-	-	-	-	-	-	-	-	-	-
E21. Hiperparatiroidismo y otros trastornos de la glándula paratiroides	-	-	-	-	-	-	-	-	-	-
E22. Hiperfunción de la glándula hipófisis	-	-	-	-	-	-	-	-	-	-
E23. Hipofunción y otros trastornos de la glándula hipófisis	1	-	-	-	-	-	-	-	-	-
E24. Síndrome de Cushing	3	-	-	-	-	-	-	-	-	-
E25. Trastornos adrenogenitales	-	-	-	-	-	-	-	-	-	-
E26. Hiperaldosteronismo	-	-	-	-	-	-	-	-	-	-
E27. Otros trastornos de la glándula suprarrenal	-	-	-	-	-	-	-	-	-	-
E28. Disfunción ovárica	-	-	-	-	-	-	-	-	-	-
E29. Disfunción testicular	-	-	-	-	-	-	-	-	-	-
E30. Trastornos de la pubertad, no clasificados en otra parte	-	-	-	-	-	-	-	-	-	-
E31. Disfunción poliglandular	-	-	-	-	-	-	-	-	-	-
E32. Enfermedades del timo	-	-	-	-	-	-	-	-	-	-
E34. Otros trastornos endocrinos	-	-	-	-	-	-	-	-	-	-
E40. Kwashiorkor	-	-	-	-	-	-	-	-	-	-
E41. Marasmo nutricional	-	-	-	-	-	-	-	-	-	-
E42. Kwashiorkor marasmático	-	-	-	-	-	-	-	-	-	-
E43. Desnutrición proteico calórica severa no especificada	-	-	-	-	-	-	-	-	-	-
E44. Desnutrición proteico calórica de grado moderado y leve	-	-	-	-	-	-	-	-	-	-
E45. Retardo del desarrollo debido a desnutrición proteico calórica	-	-	-	-	-	-	-	-	-	-
E46. Desnutrición proteico calórica, no especificada	4	-	-	-	-	-	-	-	-	-
E50. Deficiencia de vitamina A	-	-	-	-	-	-	-	-	-	-

### 9.3. Defunciones por edad y causas a 3 caracteres. Mujeres.

2002	De 40 a 44 años	De 45 a 49 años	De 50 a 54 años	De 55 a 59 años	De 60 a 64 años	De 65 a 69 años	De 70 a 74 años	De 75 a 79 años	De 80 a 84 años	De 85 y más años
REGIÓN DE MURCIA										
D72. Otros trastornos de los leucocitos	-	-	-	-	-	-	-	-	-	-
D73. Enfermedades del bazo	-	-	-	-	-	-	-	1	-	-
D74. Metahemoglobinemia	-	-	-	-	-	-	-	-	-	-
D75. Otras enfermedades de la sangre y de los órganos hematopoyéticos	-	-	-	-	-	-	-	-	1	1
D76. Ciertas enfermedades que afectan al tejido linforreticular y al sistema reticuloendotelial	-	-	-	-	-	-	1	-	-	-
D80. Inmunodeficiencia con predominio de defectos de los anticuerpos	-	-	-	-	-	-	-	-	-	-
D81. Inmunodeficiencias combinadas	-	-	-	-	-	-	-	-	-	-
D82. Inmunodeficiencia asociada con otros defectos mayores	-	-	-	-	-	-	-	-	-	-
D83. Inmunodeficiencia variable común	-	-	-	-	-	-	-	-	-	-
D84. Otras inmunodeficiencias	-	-	-	-	-	-	-	-	1	-
D86. Sarcoidosis	-	-	-	-	-	-	-	-	-	-
D89. Otros trastornos que afectan el mecanismo de la inmunidad, no clasificados en otra parte	-	-	-	-	-	-	-	-	-	-
E00. Síndrome congénito de deficiencia de yodo	-	-	-	-	-	-	-	-	-	-
E01. Trastornos tiroideos vinculados a deficiencia de yodo y afecciones relacionadas	-	-	-	-	-	-	-	-	-	-
E02. Hipotiroidismo subclínico por deficiencia de yodo	-	-	-	-	-	-	-	-	-	-
E03. Otro hipotiroidismo	-	-	-	-	-	1	-	1	-	1
E04. Otro bocio no tóxico	-	-	-	-	-	-	-	-	-	-
E05. Tirotoxicosis [hipertiroidismo]	-	-	-	-	-	-	-	-	-	1
E06. Tiroiditis	-	-	-	-	-	-	-	-	-	-
E07. Otros trastornos tiroideos	-	-	-	-	-	-	-	-	-	-
E10. Diabetes mellitus insulino dependiente	-	1	-	-	-	-	3	1	2	6
E11. Diabetes mellitus no insulino dependiente	-	-	1	-	2	2	4	9	3	12
E12. Diabetes mellitus asociada con desnutrición	-	-	-	-	-	-	-	-	-	-
E13. Otras diabetes mellitus especificadas	-	-	-	-	-	-	-	-	-	-
E14. Diabetes mellitus, no especificada	-	1	-	1	4	5	11	14	29	49
E15. Coma hipoglucémico no diabético	-	-	-	-	-	-	-	-	-	-
E16. Otros trastornos de la secreción interna del páncreas	-	-	-	-	-	-	-	-	1	-
E20. Hipoparatiroidismo	-	-	-	-	-	-	-	-	-	-
E21. Hiperparatiroidismo y otros trastornos de la glándula paratiroides	-	-	-	-	-	-	-	-	-	-
E22. Hiperfunción de la glándula hipófisis	-	-	-	-	-	-	-	-	-	-
E23. Hipofunción y otros trastornos de la glándula hipófisis	-	-	-	-	-	-	-	1	-	-
E24. Síndrome de Cushing	-	1	-	-	-	2	-	-	-	-
E25. Trastornos adrenogenitales	-	-	-	-	-	-	-	-	-	-
E26. Hiperaldosteronismo	-	-	-	-	-	-	-	-	-	-
E27. Otros trastornos de la glándula suprarrenal	-	-	-	-	-	-	-	-	-	-
E28. Disfunción ovárica	-	-	-	-	-	-	-	-	-	-
E29. Disfunción testicular	-	-	-	-	-	-	-	-	-	-
E30. Trastornos de la pubertad, no clasificados en otra parte	-	-	-	-	-	-	-	-	-	-
E31. Disfunción poliglandular	-	-	-	-	-	-	-	-	-	-
E32. Enfermedades del timo	-	-	-	-	-	-	-	-	-	-
E34. Otros trastornos endocrinos	-	-	-	-	-	-	-	-	-	-
E40. Kwashiorkor	-	-	-	-	-	-	-	-	-	-
E41. Marasmo nutricional	-	-	-	-	-	-	-	-	-	-
E42. Kwashiorkor marasmático	-	-	-	-	-	-	-	-	-	-
E43. Desnutrición proteico calórica severa no especificada	-	-	-	-	-	-	-	-	-	-
E44. Desnutrición proteico calórica de grado moderado y leve	-	-	-	-	-	-	-	-	-	-
E45. Retardo del desarrollo debido a desnutrición proteico calórica	-	-	-	-	-	-	-	-	-	-
E46. Desnutrición proteico calórica, no especificada	-	-	-	-	-	-	1	-	-	3
E50. Deficiencia de vitamina A	-	-	-	-	-	-	-	-	-	-

### 9.3. Defunciones por edad y causas a 3 caracteres. Mujeres.

2002	Total	Menos de un año	De 1 a 4 años	De 5 a 9 años	De 10 a 14 años	De 15 a 19 años	De 20 a 24 años	De 25 a 29 años	De 30 a 34 años	De 35 a 39 años
<b>REGIÓN DE MURCIA</b>										
E51. Deficiencia de tiamina	-	-	-	-	-	-	-	-	-	-
E52. Deficiencia de niacina [pelagra]	-	-	-	-	-	-	-	-	-	-
E53. Deficiencias de otras vitaminas del grupo B	-	-	-	-	-	-	-	-	-	-
E54. Deficiencia de ácido ascórbico	-	-	-	-	-	-	-	-	-	-
E55. Deficiencia de vitamina D	-	-	-	-	-	-	-	-	-	-
E56. Otras deficiencias de vitaminas	-	-	-	-	-	-	-	-	-	-
E58. Deficiencia dietética de calcio	-	-	-	-	-	-	-	-	-	-
E59. Deficiencia dietética de selenio	-	-	-	-	-	-	-	-	-	-
E60. Deficiencia dietética de zinc	-	-	-	-	-	-	-	-	-	-
E61. Deficiencias de otros elementos nutricionales	-	-	-	-	-	-	-	-	-	-
E63. Otras deficiencias nutricionales	-	-	-	-	-	-	-	-	-	-
E64. Secuelas de la desnutrición y de otras deficiencias nutricionales	-	-	-	-	-	-	-	-	-	-
E65. Adiposidad localizada	-	-	-	-	-	-	-	-	-	-
E66. Obesidad	7	-	-	-	-	-	-	-	-	-
E67. Otros tipos de hiperalimentación	-	-	-	-	-	-	-	-	-	-
E68. Secuelas de hiperalimentación	-	-	-	-	-	-	-	-	-	-
E70. Trastornos del metabolismo de los aminoácidos aromáticos	-	-	-	-	-	-	-	-	-	-
E71. Trastornos del metabolismo de los aminoácidos de cadena ramificada y de los ácidos grasos	-	-	-	-	-	-	-	-	-	-
E72. Otros trastornos del metabolismo de los aminoácidos	-	-	-	-	-	-	-	-	-	-
E73. Intolerancia a la lactosa	-	-	-	-	-	-	-	-	-	-
E74. Otros trastornos del metabolismo de los carbohidratos	-	-	-	-	-	-	-	-	-	-
E75. Trastornos del metabolismo de los esfingolípidos y otros trastornos por almacenamiento de lípidos	-	-	-	-	-	-	-	-	-	-
E76. Trastornos del metabolismo de los glucosaminoglicanos	-	-	-	-	-	-	-	-	-	-
E77. Trastornos del metabolismo de las glucoproteínas	-	-	-	-	-	-	-	-	-	-
E78. Trastornos del metabolismo de las lipoproteínas y otras lipidemias	-	-	-	-	-	-	-	-	-	-
E79. Trastornos del metabolismo de las purinas y de las pirimidinas	-	-	-	-	-	-	-	-	-	-
E80. Trastornos del metabolismo de las porfirinas y de la bilirrubina	-	-	-	-	-	-	-	-	-	-
E83. Trastornos del metabolismo de los minerales	-	-	-	-	-	-	-	-	-	-
E84. Fibrosis quística	-	-	-	-	-	-	-	-	-	-
E85. Amiloidosis	-	-	-	-	-	-	-	-	-	-
E86. Depleción de volumen	4	-	-	-	-	-	-	-	-	-
E87. Otros trastornos de los líquidos, de los electrolitos y del equilibrio ácido-básico	2	-	-	-	-	-	-	-	-	-
E88. Otros trastornos metabólicos	1	1	-	-	-	-	-	-	-	-
E89. Trastornos endocrinos y metabólicos consecutivos a procedimientos, no clasificados en otra parte	-	-	-	-	-	-	-	-	-	-
F01. Demencia vascular	15	-	-	-	-	-	-	-	-	-
F03. Demencia, no especificada	162	-	-	-	-	-	-	-	-	-
F04. Síndrome amnésico orgánico, no inducido por alcohol o por otras sustancias psicoactivas	-	-	-	-	-	-	-	-	-	-
F05. Delirio, no inducido por alcohol o por otras sustancias psicoactivas	-	-	-	-	-	-	-	-	-	-
F06. Otros trastornos mentales debidos a lesión y disfunción cerebral, y a enfermedad física	-	-	-	-	-	-	-	-	-	-
F07. Trastornos de la personalidad y del comportamiento debidos a enfermedad, lesión o disfunción cerebral	-	-	-	-	-	-	-	-	-	-
F09. Trastorno mental orgánico o sintomático, no especificado	-	-	-	-	-	-	-	-	-	-
F10. Trastornos mentales y del comportamiento debidos al uso de alcohol	1	-	-	-	-	-	-	-	-	-

### 9.3. Defunciones por edad y causas a 3 caracteres. Mujeres.

2002	De 40 a 44 años	De 45 a 49 años	De 50 a 54 años	De 55 a 59 años	De 60 a 64 años	De 65 a 69 años	De 70 a 74 años	De 75 a 79 años	De 80 a 84 años	De 85 y más años
REGIÓN DE MURCIA										
E51. Deficiencia de tiamina	-	-	-	-	-	-	-	-	-	-
E52. Deficiencia de niacina [pelagra]	-	-	-	-	-	-	-	-	-	-
E53. Deficiencias de otras vitaminas del grupo B	-	-	-	-	-	-	-	-	-	-
E54. Deficiencia de ácido ascórbico	-	-	-	-	-	-	-	-	-	-
E55. Deficiencia de vitamina D	-	-	-	-	-	-	-	-	-	-
E56. Otras deficiencias de vitaminas	-	-	-	-	-	-	-	-	-	-
E58. Deficiencia dietética de calcio	-	-	-	-	-	-	-	-	-	-
E59. Deficiencia dietética de selenio	-	-	-	-	-	-	-	-	-	-
E60. Deficiencia dietética de zinc	-	-	-	-	-	-	-	-	-	-
E61. Deficiencias de otros elementos nutricionales	-	-	-	-	-	-	-	-	-	-
E63. Otras deficiencias nutricionales	-	-	-	-	-	-	-	-	-	-
E64. Secuelas de la desnutrición y de otras deficiencias nutricionales	-	-	-	-	-	-	-	-	-	-
E65. Adiposidad localizada	-	-	-	-	-	-	-	-	-	-
E66. Obesidad	-	-	-	-	-	2	1	1	3	-
E67. Otros tipos de hiperalimentación	-	-	-	-	-	-	-	-	-	-
E68. Secuelas de hiperalimentación	-	-	-	-	-	-	-	-	-	-
E70. Trastornos del metabolismo de los aminoácidos aromáticos	-	-	-	-	-	-	-	-	-	-
E71. Trastornos del metabolismo de los aminoácidos de cadena ramificada y de los ácidos grasos	-	-	-	-	-	-	-	-	-	-
E72. Otros trastornos del metabolismo de los aminoácidos	-	-	-	-	-	-	-	-	-	-
E73. Intolerancia a la lactosa	-	-	-	-	-	-	-	-	-	-
E74. Otros trastornos del metabolismo de los carbohidratos	-	-	-	-	-	-	-	-	-	-
E75. Trastornos del metabolismo de los esfingolípidos y otros trastornos por almacenamiento de lípidos	-	-	-	-	-	-	-	-	-	-
E76. Trastornos del metabolismo de los glucosaminoglicanos	-	-	-	-	-	-	-	-	-	-
E77. Trastornos del metabolismo de las glucoproteínas	-	-	-	-	-	-	-	-	-	-
E78. Trastornos del metabolismo de las lipoproteínas y otras lipidemias	-	-	-	-	-	-	-	-	-	-
E79. Trastornos del metabolismo de las purinas y de las pirimidinas	-	-	-	-	-	-	-	-	-	-
E80. Trastornos del metabolismo de las porfirinas y de la bilirrubina	-	-	-	-	-	-	-	-	-	-
E83. Trastornos del metabolismo de los minerales	-	-	-	-	-	-	-	-	-	-
E84. Fibrosis quística	-	-	-	-	-	-	-	-	-	-
E85. Amiloidosis	-	-	-	-	-	-	-	-	-	-
E86. Depleción de volumen	-	-	-	-	-	-	-	-	1	3
E87. Otros trastornos de los líquidos, de los electrolitos y del equilibrio ácido-básico	-	-	-	-	-	-	-	2	-	-
E88. Otros trastornos metabólicos	-	-	-	-	-	-	-	-	-	-
E89. Trastornos endocrinos y metabólicos consecutivos a procedimientos, no clasificados en otra parte	-	-	-	-	-	-	-	-	-	-
F01. Demencia vascular	-	-	-	-	-	-	-	5	4	6
F03. Demencia, no especificada	-	-	1	-	1	2	4	13	39	102
F04. Síndrome amnésico orgánico, no inducido por alcohol o por otras sustancias psicoactivas	-	-	-	-	-	-	-	-	-	-
F05. Delirio, no inducido por alcohol o por otras sustancias psicoactivas	-	-	-	-	-	-	-	-	-	-
F06. Otros trastornos mentales debidos a lesión y disfunción cerebral, y a enfermedad física	-	-	-	-	-	-	-	-	-	-
F07. Trastornos de la personalidad y del comportamiento debidos a enfermedad, lesión o disfunción cerebral	-	-	-	-	-	-	-	-	-	-
F09. Trastorno mental orgánico o sintomático, no especificado	-	-	-	-	-	-	-	-	-	-
F10. Trastornos mentales y del comportamiento debidos al uso de alcohol	-	-	-	-	-	-	1	-	-	-

### 9.3. Defunciones por edad y causas a 3 caracteres. Mujeres.

2002	Total	Menos de un año	De 1 a 4 años	De 5 a 9 años	De 10 a 14 años	De 15 a 19 años	De 20 a 24 años	De 25 a 29 años	De 30 a 34 años	De 35 a 39 años
REGIÓN DE MURCIA										
F11. Trastornos mentales y del comportamiento debidos al uso de opiáceos	-	-	-	-	-	-	-	-	-	-
F12. Trastornos mentales y del comportamiento debidos al uso de cannabinoides	-	-	-	-	-	-	-	-	-	-
F13. Trastornos mentales y del comportamiento debidos al uso de sedantes o hipnóticos	-	-	-	-	-	-	-	-	-	-
F14. Trastornos mentales y del comportamiento debidos al uso de cocaína	-	-	-	-	-	-	-	-	-	-
F15. Trastornos mentales y del comportamiento debidos al uso de tros estimulantes, incluida la cafeína	-	-	-	-	-	-	-	-	-	-
F16. Trastornos mentales y del comportamiento debidos al uso de alucinógenos	-	-	-	-	-	-	-	-	-	-
F17. Trastornos mentales y del comportamiento debidos al uso de tabaco	-	-	-	-	-	-	-	-	-	-
F18. Trastornos mentales y del comportamiento debidos al uso de disolventes volátiles	-	-	-	-	-	-	-	-	-	-
F19. Trastornos mentales y del comportamiento debidos al uso de múltiples drogas y al uso de otras sustancias psicoactivas	-	-	-	-	-	-	-	-	-	-
F20. Esquizofrenia	-	-	-	-	-	-	-	-	-	-
F21. Trastorno esquizotípico	-	-	-	-	-	-	-	-	-	-
F22. Trastornos delirantes persistentes	-	-	-	-	-	-	-	-	-	-
F23. Trastornos psicóticos agudos y transitorios	-	-	-	-	-	-	-	-	-	-
F24. Trastorno delirante inducido	-	-	-	-	-	-	-	-	-	-
F25. Trastornos esquizoafectivos	-	-	-	-	-	-	-	-	-	-
F28. Otros trastornos psicóticos de origen no orgánico	-	-	-	-	-	-	-	-	-	-
F29. Psicosis de origen no orgánico, no especificada	-	-	-	-	-	-	-	-	-	-
F30. Episodio maniaco	-	-	-	-	-	-	-	-	-	-
F31. Trastorno afectivo bipolar	-	-	-	-	-	-	-	-	-	-
F32. Episodio depresivo	-	-	-	-	-	-	-	-	-	-
F33. Trastorno depresivo recurrente	-	-	-	-	-	-	-	-	-	-
F34. Trastornos del humor [afectivos] persistentes	-	-	-	-	-	-	-	-	-	-
F38. Otros trastornos del humor [afectivos]	-	-	-	-	-	-	-	-	-	-
F39. Trastorno del humor [afectivo], no especificado	-	-	-	-	-	-	-	-	-	-
F40. Trastornos fóbicos de ansiedad	-	-	-	-	-	-	-	-	-	-
F41. Otros trastornos de ansiedad	-	-	-	-	-	-	-	-	-	-
F42. Trastorno obsesivo-compulsivo	-	-	-	-	-	-	-	-	-	-
F43. Reacción al estrés grave y trastornos de adaptación	-	-	-	-	-	-	-	-	-	-
F44. Trastornos disociativos [de conversión]	-	-	-	-	-	-	-	-	-	-
F45. Trastornos somatomorfos	-	-	-	-	-	-	-	-	-	-
F48. Otros trastornos neuróticos	-	-	-	-	-	-	-	-	-	-
F50. Trastornos de la ingestión de alimentos	-	-	-	-	-	-	-	-	-	-
F51. Trastornos no orgánicos del sueño	-	-	-	-	-	-	-	-	-	-
F52. Disfunción sexual no ocasionada por trastorno ni enfermedad orgánicos	-	-	-	-	-	-	-	-	-	-
F53. Trastornos mentales y del comportamiento asociados con el puerperio, no clasificados en otra parte	-	-	-	-	-	-	-	-	-	-
F54. Factores psicológicos y del comportamiento asociados con trastornos o enfermedades clasificados en otra parte	-	-	-	-	-	-	-	-	-	-
F55. Abuso de sustancias que no producen dependencia	-	-	-	-	-	-	-	-	-	-
F59. Síndromes del comportamiento asociados con alteraciones fisiológicas y factores físicos, no especificados	-	-	-	-	-	-	-	-	-	-
F60. Trastornos específicos de la personalidad	-	-	-	-	-	-	-	-	-	-
F61. Trastornos mixtos y otros trastornos de la personalidad	-	-	-	-	-	-	-	-	-	-
F62. Cambios perdurables de la personalidad, no atribuibles a lesión o a enfermedad cerebral	-	-	-	-	-	-	-	-	-	-

### 9.3. Defunciones por edad y causas a 3 caracteres. Mujeres.

2002	De 40 a 44 años	De 45 a 49 años	De 50 a 54 años	De 55 a 59 años	De 60 a 64 años	De 65 a 69 años	De 70 a 74 años	De 75 a 79 años	De 80 a 84 años	De 85 y más años
REGIÓN DE MURCIA										
F11. Trastornos mentales y del comportamiento debidos al uso de opiáceos	-	-	-	-	-	-	-	-	-	-
F12. Trastornos mentales y del comportamiento debidos al uso de cannabinoides	-	-	-	-	-	-	-	-	-	-
F13. Trastornos mentales y del comportamiento debidos al uso de sedantes o hipnóticos	-	-	-	-	-	-	-	-	-	-
F14. Trastornos mentales y del comportamiento debidos al uso de cocaína	-	-	-	-	-	-	-	-	-	-
F15. Trastornos mentales y del comportamiento debidos al uso de tros estimulantes, incluida la cafeína	-	-	-	-	-	-	-	-	-	-
F16. Trastornos mentales y del comportamiento debidos al uso de alucinógenos	-	-	-	-	-	-	-	-	-	-
F17. Trastornos mentales y del comportamiento debidos al uso de tabaco	-	-	-	-	-	-	-	-	-	-
F18. Trastornos mentales y del comportamiento debidos al uso de disolventes volátiles	-	-	-	-	-	-	-	-	-	-
F19. Trastornos mentales y del comportamiento debidos al uso de múltiples drogas y al uso de otras sustancias psicoactivas	-	-	-	-	-	-	-	-	-	-
F20. Esquizofrenia	-	-	-	-	-	-	-	-	-	-
F21. Trastorno esquizotípico	-	-	-	-	-	-	-	-	-	-
F22. Trastornos delirantes persistentes	-	-	-	-	-	-	-	-	-	-
F23. Trastornos psicóticos agudos y transitorios	-	-	-	-	-	-	-	-	-	-
F24. Trastorno delirante inducido	-	-	-	-	-	-	-	-	-	-
F25. Trastornos esquizoafectivos	-	-	-	-	-	-	-	-	-	-
F28. Otros trastornos psicóticos de origen no orgánico	-	-	-	-	-	-	-	-	-	-
F29. Psicosis de origen no orgánico, no especificada	-	-	-	-	-	-	-	-	-	-
F30. Episodio maniaco	-	-	-	-	-	-	-	-	-	-
F31. Trastorno afectivo bipolar	-	-	-	-	-	-	-	-	-	-
F32. Episodio depresivo	-	-	-	-	-	-	-	-	-	-
F33. Trastorno depresivo recurrente	-	-	-	-	-	-	-	-	-	-
F34. Trastornos del humor [afectivos] persistentes	-	-	-	-	-	-	-	-	-	-
F38. Otros trastornos del humor [afectivos]	-	-	-	-	-	-	-	-	-	-
F39. Trastorno del humor [afectivo], no especificado	-	-	-	-	-	-	-	-	-	-
F40. Trastornos fóbicos de ansiedad	-	-	-	-	-	-	-	-	-	-
F41. Otros trastornos de ansiedad	-	-	-	-	-	-	-	-	-	-
F42. Trastorno obsesivo-compulsivo	-	-	-	-	-	-	-	-	-	-
F43. Reacción al estrés grave y trastornos de adaptación	-	-	-	-	-	-	-	-	-	-
F44. Trastornos disociativos [de conversión]	-	-	-	-	-	-	-	-	-	-
F45. Trastornos somatomorfos	-	-	-	-	-	-	-	-	-	-
F48. Otros trastornos neuróticos	-	-	-	-	-	-	-	-	-	-
F50. Trastornos de la ingestión de alimentos	-	-	-	-	-	-	-	-	-	-
F51. Trastornos no orgánicos del sueño	-	-	-	-	-	-	-	-	-	-
F52. Disfunción sexual no ocasionada por trastorno ni enfermedad orgánicos	-	-	-	-	-	-	-	-	-	-
F53. Trastornos mentales y del comportamiento asociados con el puerperio, no clasificados en otra parte	-	-	-	-	-	-	-	-	-	-
F54. Factores psicológicos y del comportamiento asociados con trastornos o enfermedades clasificados en otra parte	-	-	-	-	-	-	-	-	-	-
F55. Abuso de sustancias que no producen dependencia	-	-	-	-	-	-	-	-	-	-
F59. Síndromes del comportamiento asociados con alteraciones fisiológicas y factores físicos, no especificados	-	-	-	-	-	-	-	-	-	-
F60. Trastornos específicos de la personalidad	-	-	-	-	-	-	-	-	-	-
F61. Trastornos mixtos y otros trastornos de la personalidad	-	-	-	-	-	-	-	-	-	-
F62. Cambios perdurables de la personalidad, no atribuibles a lesión o a enfermedad cerebral	-	-	-	-	-	-	-	-	-	-

### 9.3. Defunciones por edad y causas a 3 caracteres. Mujeres.

2002	Total	Menos de un año	De 1 a 4 años	De 5 a 9 años	De 10 a 14 años	De 15 a 19 años	De 20 a 24 años	De 25 a 29 años	De 30 a 34 años	De 35 a 39 años
REGIÓN DE MURCIA										
F63. Trastornos de los hábitos y de los impulsos	-	-	-	-	-	-	-	-	-	-
F64. Trastornos de la identidad de género	-	-	-	-	-	-	-	-	-	-
F65. Trastornos de la preferencia sexual	-	-	-	-	-	-	-	-	-	-
F66. Trastornos psicológicos y del comportamiento asociados con el desarrollo y con la orientación sexuales	-	-	-	-	-	-	-	-	-	-
F68. Otros trastornos de la personalidad y del comportamiento en adultos	-	-	-	-	-	-	-	-	-	-
F69. Trastorno de la personalidad y del comportamiento en adultos, no especificado	-	-	-	-	-	-	-	-	-	-
F70. Retraso mental leve	-	-	-	-	-	-	-	-	-	-
F71. Retraso mental moderado	-	-	-	-	-	-	-	-	-	-
F72. Retraso mental grave	-	-	-	-	-	-	-	-	-	-
F73. Retraso mental profundo	1	-	-	-	-	-	1	-	-	-
F78. Otros tipos de retraso mental	-	-	-	-	-	-	-	-	-	-
F79. Retraso mental, no especificado	-	-	-	-	-	-	-	-	-	-
F80. Trastornos específicos del desarrollo del habla y del lenguaje	-	-	-	-	-	-	-	-	-	-
F81. Trastornos específicos del desarrollo de las habilidades escolares	-	-	-	-	-	-	-	-	-	-
F82. Trastorno específico del desarrollo de la función motriz	-	-	-	-	-	-	-	-	-	-
F83. Trastornos específicos mixtos del desarrollo	-	-	-	-	-	-	-	-	-	-
F84. Trastornos generalizados del desarrollo	-	-	-	-	-	-	-	-	-	-
F88. Otros trastornos del desarrollo psicológico	-	-	-	-	-	-	-	-	-	-
F89. Trastorno del desarrollo psicológico, no especificado	-	-	-	-	-	-	-	-	-	-
F90. Trastornos hiperkinéticos	-	-	-	-	-	-	-	-	-	-
F91. Trastornos de la conducta	-	-	-	-	-	-	-	-	-	-
F92. Trastornos mixtos de la conducta y de las emociones	-	-	-	-	-	-	-	-	-	-
F93. Trastornos emocionales de comienzo específico en la niñez	-	-	-	-	-	-	-	-	-	-
F94. Trastornos del comportamiento social de comienzo específico en la niñez y en la adolescencia	-	-	-	-	-	-	-	-	-	-
F95. Trastornos por tics	-	-	-	-	-	-	-	-	-	-
F98. Otros trastornos emocionales y del comportamiento que aparecen habitualmente en la niñez y en la adolescencia	-	-	-	-	-	-	-	-	-	-
F99. Trastorno mental, no especificado	-	-	-	-	-	-	-	-	-	-
G00. Meningitis bacteriana, no clasificada en otra parte	1	-	-	-	-	-	-	-	-	-
G03. Meningitis debida a otras causas y a las no especificadas	-	-	-	-	-	-	-	-	-	-
G04. Encefalitis, mielitis y encefalomiелitis	1	-	-	-	-	-	-	-	-	1
G06. Absceso y granuloma intracraneal e intrarraquídeo	-	-	-	-	-	-	-	-	-	-
G08. Flebitis y tromboflebitis intracraneal e intrarraquídea	-	-	-	-	-	-	-	-	-	-
G09. Secuelas de enfermedades inflamatorias del sistema nervioso central	-	-	-	-	-	-	-	-	-	-
G10. Enfermedad de Huntington	-	-	-	-	-	-	-	-	-	-
G11. Ataxia hereditaria	-	-	-	-	-	-	-	-	-	-
G12. Atrofia muscular espinal y síndromes afines	9	-	1	-	-	-	-	-	-	-
G20. Enfermedad de Parkinson	15	-	-	-	-	-	-	-	-	-
G21. Parkinsonismo secundario	2	-	-	-	-	-	-	-	-	-
G23. Otras enfermedades degenerativas de los núcleos de la base	-	-	-	-	-	-	-	-	-	-
G24. Distrofia	-	-	-	-	-	-	-	-	-	-
G25. Otros trastornos extrapiramidales y del movimiento	-	-	-	-	-	-	-	-	-	-
G30. Enfermedad de Alzheimer	115	-	-	-	-	-	-	-	-	-



### 9.3. Defunciones por edad y causas a 3 caracteres. Mujeres.

2002	De 40 a 44 años	De 45 a 49 años	De 50 a 54 años	De 55 a 59 años	De 60 a 64 años	De 65 a 69 años	De 70 a 74 años	De 75 a 79 años	De 80 a 84 años	De 85 y más años
REGIÓN DE MURCIA										
F63. Trastornos de los hábitos y de los impulsos	-	-	-	-	-	-	-	-	-	-
F64. Trastornos de la identidad de género	-	-	-	-	-	-	-	-	-	-
F65. Trastornos de la preferencia sexual	-	-	-	-	-	-	-	-	-	-
F66. Trastornos psicológicos y del comportamiento asociados con el desarrollo y con la orientación sexuales	-	-	-	-	-	-	-	-	-	-
F68. Otros trastornos de la personalidad y del comportamiento en adultos	-	-	-	-	-	-	-	-	-	-
F69. Trastorno de la personalidad y del comportamiento en adultos, no especificado	-	-	-	-	-	-	-	-	-	-
F70. Retraso mental leve	-	-	-	-	-	-	-	-	-	-
F71. Retraso mental moderado	-	-	-	-	-	-	-	-	-	-
F72. Retraso mental grave	-	-	-	-	-	-	-	-	-	-
F73. Retraso mental profundo	-	-	-	-	-	-	-	-	-	-
F78. Otros tipos de retraso mental	-	-	-	-	-	-	-	-	-	-
F79. Retraso mental, no especificado	-	-	-	-	-	-	-	-	-	-
F80. Trastornos específicos del desarrollo del habla y del lenguaje	-	-	-	-	-	-	-	-	-	-
F81. Trastornos específicos del desarrollo de las habilidades escolares	-	-	-	-	-	-	-	-	-	-
F82. Trastorno específico del desarrollo de la función motriz	-	-	-	-	-	-	-	-	-	-
F83. Trastornos específicos mixtos del desarrollo	-	-	-	-	-	-	-	-	-	-
F84. Trastornos generalizados del desarrollo	-	-	-	-	-	-	-	-	-	-
F88. Otros trastornos del desarrollo psicológico	-	-	-	-	-	-	-	-	-	-
F89. Trastorno del desarrollo psicológico, no especificado	-	-	-	-	-	-	-	-	-	-
F90. Trastornos hiperkinéticos	-	-	-	-	-	-	-	-	-	-
F91. Trastornos de la conducta	-	-	-	-	-	-	-	-	-	-
F92. Trastornos mixtos de la conducta y de las emociones	-	-	-	-	-	-	-	-	-	-
F93. Trastornos emocionales de comienzo específico en la niñez	-	-	-	-	-	-	-	-	-	-
F94. Trastornos del comportamiento social de comienzo específico en la niñez y en la adolescencia	-	-	-	-	-	-	-	-	-	-
F95. Trastornos por tics	-	-	-	-	-	-	-	-	-	-
F98. Otros trastornos emocionales y del comportamiento que aparecen habitualmente en la niñez y en la adolescencia	-	-	-	-	-	-	-	-	-	-
F99. Trastorno mental, no especificado	-	-	-	-	-	-	-	-	-	-
G00. Meningitis bacteriana, no clasificada en otra parte	-	-	-	-	-	-	-	-	1	-
G03. Meningitis debida a otras causas y a las no especificadas	-	-	-	-	-	-	-	-	-	-
G04. Encefalitis, mielitis y encefalomiелitis	-	-	-	-	-	-	-	-	-	-
G06. Absceso y granuloma intracraneal e intrarraquídeo	-	-	-	-	-	-	-	-	-	-
G08. Flebitis y tromboflebitis intracraneal e intrarraquídea	-	-	-	-	-	-	-	-	-	-
G09. Secuelas de enfermedades inflamatorias del sistema nervioso central	-	-	-	-	-	-	-	-	-	-
G10. Enfermedad de Huntington	-	-	-	-	-	-	-	-	-	-
G11. Ataxia hereditaria	-	-	-	-	-	-	-	-	-	-
G12. Atrofia muscular espinal y síndromes afines	-	-	2	-	-	1	2	2	-	1
G20. Enfermedad de Parkinson	-	-	-	-	-	1	2	4	3	5
G21. Parkinsonismo secundario	-	-	-	-	1	1	-	-	-	-
G23. Otras enfermedades degenerativas de los núcleos de la base	-	-	-	-	-	-	-	-	-	-
G24. Disonía	-	-	-	-	-	-	-	-	-	-
G25. Otros trastornos extrapiramidales y del movimiento	-	-	-	-	-	-	-	-	-	-
G30. Enfermedad de Alzheimer	-	-	1	-	1	5	12	19	31	46

### 9.3. Defunciones por edad y causas a 3 caracteres. Mujeres.

2002	Total	Menos de un año	De 1 a 4 años	De 5 a 9 años	De 10 a 14 años	De 15 a 19 años	De 20 a 24 años	De 25 a 29 años	De 30 a 34 años	De 35 a 39 años
REGIÓN DE MURCIA										
G31. Otras enfermedades degenerativas del sistema nervioso, no clasificadas en otra parte	3	-	-	-	-	-	-	-	-	-
G35. Esclerosis múltiple	2	-	-	-	-	-	-	-	-	-
G36. Otras desmielinizaciones diseminadas agudas	-	-	-	-	-	-	-	-	-	-
G37. Otras enfermedades desmielinizantes del sistema nervioso central	-	-	-	-	-	-	-	-	-	-
G40. Epilepsia	1	-	-	-	-	-	-	-	-	1
G41. Estado de mal epiléptico	2	-	-	-	-	-	-	-	-	-
G43. Migraña	-	-	-	-	-	-	-	-	-	-
G44. Otros síndromes de cefalea	-	-	-	-	-	-	-	-	-	-
G45. Ataques de isquemia cerebral transitoria y síndromes afines	1	-	-	-	-	-	-	-	-	-
G47. Trastornos del sueño	4	-	-	-	-	-	-	-	-	-
G50. Trastornos del nervio trigémino	-	-	-	-	-	-	-	-	-	-
G51. Trastornos del nervio facial	-	-	-	-	-	-	-	-	-	-
G52. Trastornos de otros nervios craneales	-	-	-	-	-	-	-	-	-	-
G54. Trastornos de las raíces y de los plexos nerviosos	-	-	-	-	-	-	-	-	-	-
G56. Mononeuropatías del miembro superior	-	-	-	-	-	-	-	-	-	-
G57. Mononeuropatías del miembro inferior	-	-	-	-	-	-	-	-	-	-
G58. Otras mononeuropatías	-	-	-	-	-	-	-	-	-	-
G60. Neuropatía hereditaria e idiopática	-	-	-	-	-	-	-	-	-	-
G61. Polineuropatía inflamatoria	-	-	-	-	-	-	-	-	-	-
G62. Otras polineuropatías	1	-	-	-	-	-	-	-	-	-
G64. Otros trastornos del sistema nervioso periférico	-	-	-	-	-	-	-	-	-	-
G70. Miastenia gravis y otros trastornos neuromusculares	1	-	-	-	-	-	-	-	-	-
G71. Trastornos musculares primarios	-	-	-	-	-	-	-	-	-	-
G72. Otras miopatías	-	-	-	-	-	-	-	-	-	-
G80. Parálisis cerebral infantil	3	-	-	-	-	-	1	1	1	-
G81. Hemiplejía	-	-	-	-	-	-	-	-	-	-
G82. Paraplejía y cuadriplejía	1	-	-	-	-	-	-	-	-	-
G83. Otros síndromes paralíticos	-	-	-	-	-	-	-	-	-	-
G90. Trastornos del sistema nervioso autónomo	-	-	-	-	-	-	-	-	-	-
G91. Hidrocéfalo	2	-	-	-	-	-	-	-	-	-
G92. Encefalopatía tóxica	-	-	-	-	-	-	-	-	-	-
G93. Otros trastornos del encéfalo	5	-	-	-	-	-	-	-	-	-
G95. Otras enfermedades de la médula espinal	-	-	-	-	-	-	-	-	-	-
G96. Otros trastornos del sistema nervioso central	-	-	-	-	-	-	-	-	-	-
G97. Trastornos del sistema nervioso consecutivos a procedimientos, no clasificados en otra parte	-	-	-	-	-	-	-	-	-	-
G98. Otros trastornos del sistema nervioso, no clasificados en otra parte	-	-	-	-	-	-	-	-	-	-
H00. Orzuelo y calacio	-	-	-	-	-	-	-	-	-	-
H01. Otras inflamaciones del párpado	-	-	-	-	-	-	-	-	-	-
H02. Otros trastornos de los párpados	-	-	-	-	-	-	-	-	-	-
H04. Trastornos del aparato lagrimal	-	-	-	-	-	-	-	-	-	-
H05. Trastornos de la órbita	-	-	-	-	-	-	-	-	-	-
H10. Conjuntivitis	-	-	-	-	-	-	-	-	-	-
H11. Otros trastornos de la conjuntiva	-	-	-	-	-	-	-	-	-	-
H15. Trastornos de la esclerótica	-	-	-	-	-	-	-	-	-	-
H16. Queratitis	-	-	-	-	-	-	-	-	-	-
H17. Opacidades y cicatrices corneales	-	-	-	-	-	-	-	-	-	-
H18. Otros trastornos de la córnea	-	-	-	-	-	-	-	-	-	-
H20. Iridociclitis	-	-	-	-	-	-	-	-	-	-
H21. Otros trastornos del iris y del cuerpo ciliar	-	-	-	-	-	-	-	-	-	-
H25. Catarata senil	-	-	-	-	-	-	-	-	-	-
H26. Otras cataratas	-	-	-	-	-	-	-	-	-	-
H27. Otros trastornos del cristalino	-	-	-	-	-	-	-	-	-	-
H30. Inflamación coriorretiniana	-	-	-	-	-	-	-	-	-	-
H31. Otros trastornos de la coroides	-	-	-	-	-	-	-	-	-	-

### 9.3. Defunciones por edad y causas a 3 caracteres. Mujeres.

2002	De 40 a 44 años	De 45 a 49 años	De 50 a 54 años	De 55 a 59 años	De 60 a 64 años	De 65 a 69 años	De 70 a 74 años	De 75 a 79 años	De 80 a 84 años	De 85 y más años
<b>REGIÓN DE MURCIA</b>										
G31. Otras enfermedades degenerativas del sistema nervioso, no clasificadas en otra parte	-	-	-	-	-	-	1	2	-	-
G35. Esclerosis múltiple	1	-	-	-	1	-	-	-	-	-
G36. Otras desmielinizaciones diseminadas agudas	-	-	-	-	-	-	-	-	-	-
G37. Otras enfermedades desmielinizantes del sistema nervioso central	-	-	-	-	-	-	-	-	-	-
G40. Epilepsia	-	-	-	-	-	-	-	-	-	-
G41. Estado de mal epiléptico	-	-	-	-	-	1	1	-	-	-
G43. Migraña	-	-	-	-	-	-	-	-	-	-
G44. Otros síndromes de cefalea	-	-	-	-	-	-	-	-	-	-
G45. Ataques de isquemia cerebral transitoria y síndromes afines	-	-	-	-	-	-	-	-	-	1
G47. Trastornos del sueño	-	-	-	-	-	-	1	2	1	-
G50. Trastornos del nervio trigémino	-	-	-	-	-	-	-	-	-	-
G51. Trastornos del nervio facial	-	-	-	-	-	-	-	-	-	-
G52. Trastornos de otros nervios craneales	-	-	-	-	-	-	-	-	-	-
G54. Trastornos de las raíces y de los plexos nerviosos	-	-	-	-	-	-	-	-	-	-
G56. Mononeuropatías del miembro superior	-	-	-	-	-	-	-	-	-	-
G57. Mononeuropatías del miembro inferior	-	-	-	-	-	-	-	-	-	-
G58. Otras mononeuropatías	-	-	-	-	-	-	-	-	-	-
G60. Neuropatía hereditaria e idiopática	-	-	-	-	-	-	-	-	-	-
G61. Polineuropatía inflamatoria	-	-	-	-	-	-	-	-	-	-
G62. Otras polineuropatías	-	-	-	-	-	-	-	1	-	-
G64. Otros trastornos del sistema nervioso periférico	-	-	-	-	-	-	-	-	-	-
G70. Miastenia gravis y otros trastornos neuromusculares	-	-	-	-	-	-	1	-	-	-
G71. Trastornos musculares primarios	-	-	-	-	-	-	-	-	-	-
G72. Otras miopatías	-	-	-	-	-	-	-	-	-	-
G80. Parálisis cerebral infantil	-	-	-	-	-	-	-	-	-	-
G81. Hemiplejía	-	-	-	-	-	-	-	-	-	-
G82. Paraplejía y cuadriplejía	1	-	-	-	-	-	-	-	-	-
G83. Otros síndromes paralíticos	-	-	-	-	-	-	-	-	-	-
G90. Trastornos del sistema nervioso autónomo	-	-	-	-	-	-	-	-	-	-
G91. Hidrocéfalo	-	-	-	-	-	-	1	1	-	-
G92. Encefalopatía tóxica	-	-	-	-	-	-	-	-	-	-
G93. Otros trastornos del encéfalo	-	-	1	-	-	-	-	2	1	1
G95. Otras enfermedades de la médula espinal	-	-	-	-	-	-	-	-	-	-
G96. Otros trastornos del sistema nervioso central	-	-	-	-	-	-	-	-	-	-
G97. Trastornos del sistema nervioso consecutivos a procedimientos, no clasificados en otra parte	-	-	-	-	-	-	-	-	-	-
G98. Otros trastornos del sistema nervioso, no clasificados en otra parte	-	-	-	-	-	-	-	-	-	-
H00. Orzuelo y calacio	-	-	-	-	-	-	-	-	-	-
H01. Otras inflamaciones del párpado	-	-	-	-	-	-	-	-	-	-
H02. Otros trastornos de los párpados	-	-	-	-	-	-	-	-	-	-
H04. Trastornos del aparato lagrimal	-	-	-	-	-	-	-	-	-	-
H05. Trastornos de la órbita	-	-	-	-	-	-	-	-	-	-
H10. Conjuntivitis	-	-	-	-	-	-	-	-	-	-
H11. Otros trastornos de la conjuntiva	-	-	-	-	-	-	-	-	-	-
H15. Trastornos de la esclerótica	-	-	-	-	-	-	-	-	-	-
H16. Queratitis	-	-	-	-	-	-	-	-	-	-
H17. Opacidades y cicatrices corneales	-	-	-	-	-	-	-	-	-	-
H18. Otros trastornos de la córnea	-	-	-	-	-	-	-	-	-	-
H20. Iridociclitis	-	-	-	-	-	-	-	-	-	-
H21. Otros trastornos del iris y del cuerpo ciliar	-	-	-	-	-	-	-	-	-	-
H25. Catarata senil	-	-	-	-	-	-	-	-	-	-
H26. Otras cataratas	-	-	-	-	-	-	-	-	-	-
H27. Otros trastornos del cristalino	-	-	-	-	-	-	-	-	-	-
H30. Inflamación coriorretiniana	-	-	-	-	-	-	-	-	-	-
H31. Otros trastornos de la coroides	-	-	-	-	-	-	-	-	-	-

### 9.3. Defunciones por edad y causas a 3 caracteres. Mujeres.

2002	Total	Menos de un año	De 1 a 4 años	De 5 a 9 años	De 10 a 14 años	De 15 a 19 años	De 20 a 24 años	De 25 a 29 años	De 30 a 34 años	De 35 a 39 años
REGIÓN DE MURCIA										
H33. Desprendimiento y desgarro de la retina	-	-	-	-	-	-	-	-	-	-
H34. Oclusión vascular de la retina	-	-	-	-	-	-	-	-	-	-
H35. Otros trastornos de la retina	-	-	-	-	-	-	-	-	-	-
H40. Glaucoma	-	-	-	-	-	-	-	-	-	-
H43. Trastornos del cuerpo vítreo	-	-	-	-	-	-	-	-	-	-
H44. Trastornos del globo ocular	-	-	-	-	-	-	-	-	-	-
H46. Neuritis óptica	-	-	-	-	-	-	-	-	-	-
H47. Otros trastornos del nervio óptico [II par] y de las vías ópticas	-	-	-	-	-	-	-	-	-	-
H49. Estrabismo paralítico	-	-	-	-	-	-	-	-	-	-
H50. Otros estrabismos	-	-	-	-	-	-	-	-	-	-
H51. Otros trastornos de los movimientos binoculares	-	-	-	-	-	-	-	-	-	-
H52. Trastornos de la acomodación y de la refracción	-	-	-	-	-	-	-	-	-	-
H53. Alteraciones de la visión	-	-	-	-	-	-	-	-	-	-
H54. Ceguera y disminución de la agudeza visual	-	-	-	-	-	-	-	-	-	-
H55. Nistagmo y otros movimientos oculares irregulares	-	-	-	-	-	-	-	-	-	-
H57. Otros trastornos del ojo y sus anexos	-	-	-	-	-	-	-	-	-	-
H59. Trastornos del ojo y sus anexos consecutivos a procedimientos, no clasificados en otra parte	-	-	-	-	-	-	-	-	-	-
H60. Otitis externa	-	-	-	-	-	-	-	-	-	-
H61. Otros trastornos del oído externo	-	-	-	-	-	-	-	-	-	-
H65. Otitis media no supurativa	-	-	-	-	-	-	-	-	-	-
H66. Otitis media supurativa y la no especificada	-	-	-	-	-	-	-	-	-	-
H68. Inflamación y obstrucción de la trompa de Eustaquio	-	-	-	-	-	-	-	-	-	-
H69. Otros trastornos de la trompa de Eustaquio	-	-	-	-	-	-	-	-	-	-
H70. Mastoiditis y afecciones relacionadas	-	-	-	-	-	-	-	-	-	-
H71. Colesteatoma del oído medio	-	-	-	-	-	-	-	-	-	-
H72. Perforación de la membrana timpánica	-	-	-	-	-	-	-	-	-	-
H73. Otros trastornos de la membrana timpánica	-	-	-	-	-	-	-	-	-	-
H74. Otros trastornos del oído medio y de la apófisis mastoides	-	-	-	-	-	-	-	-	-	-
H80. Otosclerosis	-	-	-	-	-	-	-	-	-	-
H81. Trastornos de la función vestibular	-	-	-	-	-	-	-	-	-	-
H83. Otros trastornos del oído interno	-	-	-	-	-	-	-	-	-	-
H90. Hipoacusia conductiva y neurosensorial	-	-	-	-	-	-	-	-	-	-
H91. Otras hipoacusias	-	-	-	-	-	-	-	-	-	-
H92. Otagia y secreción del oído	-	-	-	-	-	-	-	-	-	-
H93. Otros trastornos del oído, no clasificados en otra parte	-	-	-	-	-	-	-	-	-	-
H95. Trastornos del oído y de la apófisis mastoides consecutivos a procedimientos, no clasificados en otra parte	-	-	-	-	-	-	-	-	-	-
I00. Fiebre reumática sin mención de complicación cardíaca	-	-	-	-	-	-	-	-	-	-
I01. Fiebre reumática con complicación cardíaca	-	-	-	-	-	-	-	-	-	-
I02. Corea reumática	-	-	-	-	-	-	-	-	-	-
I05. Enfermedades reumáticas de la válvula mitral	11	-	-	-	-	-	-	-	-	-
I06. Enfermedades reumáticas de la válvula aórtica	-	-	-	-	-	-	-	-	-	-
I07. Enfermedades reumáticas de la válvula tricúspide	1	-	-	-	-	-	-	-	-	-
I08. Enfermedades valvulares múltiples	12	-	-	-	-	-	-	-	-	1
I09. Otras enfermedades reumáticas del corazón	2	-	-	-	-	-	-	-	-	-
I10. Hipertensión esencial (primaria)	42	-	-	-	-	-	-	-	-	-
I11. Enfermedad cardíaca hipertensiva	44	-	-	-	-	-	-	-	-	-
I12. Enfermedad renal hipertensiva	6	-	-	-	-	-	-	-	-	-
I13. Enfermedad cardiorenal hipertensiva	1	-	-	-	-	-	-	-	-	-
I15. Hipertensión secundaria	-	-	-	-	-	-	-	-	-	-
I20. Angina de pecho	7	-	-	-	-	-	-	-	-	-
I21. Infarto agudo del miocardio	239	-	-	-	-	-	-	-	-	1

### 9.3. Defunciones por edad y causas a 3 caracteres. Mujeres.

2002	De 40 a 44 años	De 45 a 49 años	De 50 a 54 años	De 55 a 59 años	De 60 a 64 años	De 65 a 69 años	De 70 a 74 años	De 75 a 79 años	De 80 a 84 años	De 85 y más años
REGIÓN DE MURCIA										
H33. Desprendimiento y desgarro de la retina	-	-	-	-	-	-	-	-	-	-
H34. Oclusión vascular de la retina	-	-	-	-	-	-	-	-	-	-
H35. Otros trastornos de la retina	-	-	-	-	-	-	-	-	-	-
H40. Glaucoma	-	-	-	-	-	-	-	-	-	-
H43. Trastornos del cuerpo vítreo	-	-	-	-	-	-	-	-	-	-
H44. Trastornos del globo ocular	-	-	-	-	-	-	-	-	-	-
H46. Neuritis óptica	-	-	-	-	-	-	-	-	-	-
H47. Otros trastornos del nervio óptico [II par] y de las vías ópticas	-	-	-	-	-	-	-	-	-	-
H49. Estrabismo paralítico	-	-	-	-	-	-	-	-	-	-
H50. Otros estrabismos	-	-	-	-	-	-	-	-	-	-
H51. Otros trastornos de los movimientos binoculares	-	-	-	-	-	-	-	-	-	-
H52. Trastornos de la acomodación y de la refracción	-	-	-	-	-	-	-	-	-	-
H53. Alteraciones de la visión	-	-	-	-	-	-	-	-	-	-
H54. Ceguera y disminución de la agudeza visual	-	-	-	-	-	-	-	-	-	-
H55. Nistagmo y otros movimientos oculares irregulares	-	-	-	-	-	-	-	-	-	-
H57. Otros trastornos del ojo y sus anexos	-	-	-	-	-	-	-	-	-	-
H59. Trastornos del ojo y sus anexos consecutivos a procedimientos, no clasificados en otra parte	-	-	-	-	-	-	-	-	-	-
H60. Otitis externa	-	-	-	-	-	-	-	-	-	-
H61. Otros trastornos del oído externo	-	-	-	-	-	-	-	-	-	-
H65. Otitis media no supurativa	-	-	-	-	-	-	-	-	-	-
H66. Otitis media supurativa y la no especificada	-	-	-	-	-	-	-	-	-	-
H68. Inflamación y obstrucción de la trompa de Eustaquio	-	-	-	-	-	-	-	-	-	-
H69. Otros trastornos de la trompa de Eustaquio	-	-	-	-	-	-	-	-	-	-
H70. Mastoiditis y afecciones relacionadas	-	-	-	-	-	-	-	-	-	-
H71. Colesteatoma del oído medio	-	-	-	-	-	-	-	-	-	-
H72. Perforación de la membrana timpánica	-	-	-	-	-	-	-	-	-	-
H73. Otros trastornos de la membrana timpánica	-	-	-	-	-	-	-	-	-	-
H74. Otros trastornos del oído medio y de la apófisis mastoides	-	-	-	-	-	-	-	-	-	-
H80. Otosclerosis	-	-	-	-	-	-	-	-	-	-
H81. Trastornos de la función vestibular	-	-	-	-	-	-	-	-	-	-
H83. Otros trastornos del oído interno	-	-	-	-	-	-	-	-	-	-
H90. Hipoacusia conductiva y neurosensorial	-	-	-	-	-	-	-	-	-	-
H91. Otras hipoacusias	-	-	-	-	-	-	-	-	-	-
H92. Otagia y secreción del oído	-	-	-	-	-	-	-	-	-	-
H93. Otros trastornos del oído, no clasificados en otra parte	-	-	-	-	-	-	-	-	-	-
H95. Trastornos del oído y de la apófisis mastoides consecutivos a procedimientos, no clasificados en otra parte	-	-	-	-	-	-	-	-	-	-
I00. Fiebre reumática sin mención de complicación cardíaca	-	-	-	-	-	-	-	-	-	-
I01. Fiebre reumática con complicación cardíaca	-	-	-	-	-	-	-	-	-	-
I02. Corea reumática	-	-	-	-	-	-	-	-	-	-
I05. Enfermedades reumáticas de la válvula mitral	-	-	-	-	1	2	3	1	1	3
I06. Enfermedades reumáticas de la válvula aórtica	-	-	-	-	-	-	-	-	-	-
I07. Enfermedades reumáticas de la válvula tricúspide	-	-	-	-	1	-	-	-	-	-
I08. Enfermedades valvulares múltiples	-	-	1	1	1	1	2	3	-	2
I09. Otras enfermedades reumáticas del corazón	-	-	-	-	-	-	2	-	-	-
I10. Hipertensión esencial (primaria)	-	-	-	-	1	1	7	7	8	18
I11. Enfermedad cardíaca hipertensiva	-	-	-	-	-	2	5	9	9	19
I12. Enfermedad renal hipertensiva	-	-	-	-	-	-	1	2	2	1
I13. Enfermedad cardiorenal hipertensiva	-	-	-	-	-	-	-	-	-	1
I15. Hipertensión secundaria	-	-	-	-	-	-	-	-	-	-
I20. Angina de pecho	-	-	1	-	-	-	2	-	1	3
I21. Infarto agudo del miocardio	1	-	-	2	4	13	28	53	69	68

### 9.3. Defunciones por edad y causas a 3 caracteres. Mujeres.

2002	Total	Menos de un año	De 1 a 4 años	De 5 a 9 años	De 10 a 14 años	De 15 a 19 años	De 20 a 24 años	De 25 a 29 años	De 30 a 34 años	De 35 a 39 años
REGIÓN DE MURCIA										
I22. Infarto subsecuente del miocardio	-	-	-	-	-	-	-	-	-	-
I23. Ciertas complicaciones presentes posteriores al infarto agudo del miocardio	-	-	-	-	-	-	-	-	-	-
I24. Otras enfermedades isquémicas agudas del corazón	12	-	-	-	-	-	-	-	-	-
I25. Enfermedad isquémica crónica del corazón	151	-	-	-	-	-	-	-	-	1
I26. Embolia pulmonar	22	-	-	-	-	-	-	-	-	-
I27. Otras enfermedades cardiopulmonares	8	-	-	-	-	-	-	-	-	-
I28. Otras enfermedades de los vasos pulmonares	-	-	-	-	-	-	-	-	-	-
I30. Pericarditis aguda	-	-	-	-	-	-	-	-	-	-
I31. Otras enfermedades del pericardio	-	-	-	-	-	-	-	-	-	-
I33. Endocarditis aguda y subaguda	-	-	-	-	-	-	-	-	-	-
I34. Trastornos no reumáticos de la válvula mitral	6	-	-	-	-	-	-	-	-	-
I35. Trastornos no reumáticos de la válvula aórtica	35	-	-	-	-	-	-	-	-	-
I36. Trastornos no reumáticos de la válvula tricúspide	-	-	-	-	-	-	-	-	-	-
I37. Trastornos de la válvula pulmonar	-	-	-	-	-	-	-	-	-	-
I38. Endocarditis, válvula no especificada	7	-	-	-	-	-	-	-	-	-
I40. Miocarditis aguda	-	-	-	-	-	-	-	-	-	-
I42. Cardiomiopatía	22	-	-	-	-	-	-	-	-	-
I44. Bloqueo auriculoventricular y de rama izquierda del haz	14	-	-	-	-	-	-	-	-	-
I45. Otros trastornos de la conducción	1	-	-	-	-	-	-	-	-	-
I46. Paro cardíaco	2	-	-	-	-	-	-	-	-	-
I47. Taquicardia paroxística	-	-	-	-	-	-	-	-	-	-
I48. Fibrilación y aleteo auricular	88	-	-	-	-	-	-	-	-	-
I49. Otras arritmias cardíacas	24	-	-	-	-	-	-	-	-	-
I50. Insuficiencia cardíaca	291	-	1	-	-	-	-	-	-	1
I51. Complicaciones y descripciones mal definidas de enfermedad cardíaca	17	-	-	-	-	-	-	-	-	-
I60. Hemorragia subaracnoidea	14	-	-	-	-	-	-	1	-	-
I61. Hemorragia intraencefálica	60	-	-	-	-	-	-	1	-	1
I62. Otras hemorragias intracraneales no traumáticas	12	-	-	-	-	-	-	-	-	-
I63. Infarto cerebral	84	-	-	-	-	-	-	-	-	-
I64. Accidente vascular encefálico agudo, no especificado como hemorrágico o isquémico	359	-	-	-	-	-	-	-	-	-
I65. Oclusión y estenosis de las arterias precerebrales sin ocasionar infarto cerebral	-	-	-	-	-	-	-	-	-	-
I66. Oclusión y estenosis de las arterias cerebrales sin ocasionar infarto cerebral	-	-	-	-	-	-	-	-	-	-
I67. Otras enfermedades cerebrovasculares	80	-	-	-	-	-	-	-	-	-
I69. Secuelas de enfermedad cerebrovascular	9	-	-	-	-	-	-	-	-	-
I70. Aterosclerosis	64	-	-	-	-	-	-	-	-	-
I71. Aneurisma y disección aórticos	2	-	-	-	-	-	-	-	-	-
I72. Otros aneurismas	3	-	-	-	-	-	-	-	-	-
I73. Otras enfermedades vasculares periféricas	-	-	-	-	-	-	-	-	-	-
I74. Embolia y trombosis arteriales	3	-	-	-	-	-	-	-	-	-
I77. Otros trastornos arteriales o arteriiales	5	-	-	-	-	-	-	-	-	-
I78. Enfermedades de los vasos capilares	-	-	-	-	-	-	-	-	-	-
I80. Flebitis y tromboflebitis	2	-	-	-	-	-	-	-	-	-
I81. Trombosis de la vena porta	-	-	-	-	-	-	-	-	-	-
I82. Otras embolias y trombosis venosas	1	-	-	-	-	-	-	-	-	-
I83. Venas varicosas de los miembros inferiores	-	-	-	-	-	-	-	-	-	-
I84. Hemorroides	-	-	-	-	-	-	-	-	-	-
I85. Várices esofágicas	1	-	-	-	-	-	-	-	-	-
I86. Várices de otros sitios	-	-	-	-	-	-	-	-	-	-
I87. Otros trastornos de las venas	-	-	-	-	-	-	-	-	-	-
I88. Linfadenitis inespecífica	-	-	-	-	-	-	-	-	-	-
I89. Otros trastornos no infecciosos de los vasos y ganglios linfáticos	-	-	-	-	-	-	-	-	-	-
I95. Hipotensión	-	-	-	-	-	-	-	-	-	-

### 9.3. Defunciones por edad y causas a 3 caracteres. Mujeres.

2002	De 40 a 44 años	De 45 a 49 años	De 50 a 54 años	De 55 a 59 años	De 60 a 64 años	De 65 a 69 años	De 70 a 74 años	De 75 a 79 años	De 80 a 84 años	De 85 y más años
REGIÓN DE MURCIA										
I22. Infarto subsecuente del miocardio	-	-	-	-	-	-	-	-	-	-
I23. Ciertas complicaciones presentes posteriores al infarto agudo del miocardio	-	-	-	-	-	-	-	-	-	-
I24. Otras enfermedades isquémicas agudas del corazón	-	-	-	-	1	1	-	1	4	5
I25. Enfermedad isquémica crónica del corazón	-	-	2	1	4	5	13	24	35	66
I26. Embolia pulmonar	-	-	-	-	-	1	6	1	6	8
I27. Otras enfermedades cardiopulmonares	-	-	-	-	-	-	1	-	3	4
I28. Otras enfermedades de los vasos pulmonares	-	-	-	-	-	-	-	-	-	-
I30. Pericarditis aguda	-	-	-	-	-	-	-	-	-	-
I31. Otras enfermedades del pericardio	-	-	-	-	-	-	-	-	-	-
I33. Endocarditis aguda y subaguda	-	-	-	-	-	-	-	-	-	-
I34. Trastornos no reumáticos de la válvula mitral	-	-	1	-	-	-	1	2	2	-
I35. Trastornos no reumáticos de la válvula aórtica	-	-	-	2	-	2	4	9	9	9
I36. Trastornos no reumáticos de la válvula tricúspide	-	-	-	-	-	-	-	-	-	-
I37. Trastornos de la válvula pulmonar	-	-	-	-	-	-	-	-	-	-
I38. Endocarditis, válvula no especificada	-	-	1	1	-	1	2	-	1	1
I40. Miocarditis aguda	-	-	-	-	-	-	-	-	-	-
I42. Cardiomiopatía	-	-	1	-	-	-	3	7	5	6
I44. Bloqueo auriculoventricular y de rama izquierda del haz	-	-	-	1	-	1	1	1	2	8
I45. Otros trastornos de la conducción	-	-	-	-	-	-	-	-	1	-
I46. Paro cardíaco	1	-	-	-	-	-	1	-	-	-
I47. Taquicardia paroxística	-	-	-	-	-	-	-	-	-	-
I48. Fibrilación y aleteo auricular	-	-	-	1	1	2	5	12	25	42
I49. Otras arritmias cardíacas	-	-	-	-	1	1	2	1	8	11
I50. Insuficiencia cardíaca	-	-	-	2	5	4	10	26	59	183
I51. Complicaciones y descripciones mal definidas de enfermedad cardíaca	-	-	-	-	-	1	-	1	-	15
I60. Hemorragia subaracnoidea	1	1	2	1	-	-	2	4	1	1
I61. Hemorragia intraencefálica	-	1	1	-	4	6	6	10	18	12
I62. Otras hemorragias intracraneales no traumáticas	-	-	-	-	-	-	-	5	1	6
I63. Infarto cerebral	-	-	-	-	2	2	4	11	19	46
I64. Accidente vascular encefálico agudo, no especificado como hemorrágico o isquémico	-	1	-	1	2	5	20	45	79	206
I65. Oclusión y estenosis de las arterias precerebrales sin ocasionar infarto cerebral	-	-	-	-	-	-	-	-	-	-
I66. Oclusión y estenosis de las arterias cerebrales sin ocasionar infarto cerebral	-	-	-	-	-	-	-	-	-	-
I67. Otras enfermedades cerebrovasculares	-	-	-	-	-	6	9	8	21	36
I69. Secuelas de enfermedad cerebrovascular	-	-	-	-	-	-	-	-	4	5
I70. Aterosclerosis	-	-	-	-	1	-	2	4	12	45
I71. Aneurisma y disección aórticos	-	-	-	-	1	-	-	-	1	-
I72. Otros aneurismas	-	-	-	-	-	-	-	1	1	1
I73. Otras enfermedades vasculares periféricas	-	-	-	-	-	-	-	-	-	-
I74. Embolia y trombosis arteriales	-	-	-	-	-	-	-	-	-	3
I77. Otros trastornos arteriales o arteriolas	-	-	-	-	-	-	2	1	2	-
I78. Enfermedades de los vasos capilares	-	-	-	-	-	-	-	-	-	-
I80. Flebitis y tromboflebitis	-	-	-	1	-	-	-	-	1	-
I81. Trombosis de la vena porta	-	-	-	-	-	-	-	-	-	-
I82. Otras embolias y trombosis venosas	-	-	-	1	-	-	-	-	-	-
I83. Venas varicosas de los miembros inferiores	-	-	-	-	-	-	-	-	-	-
I84. Hemorroides	-	-	-	-	-	-	-	-	-	-
I85. Várices esofágicas	-	1	-	-	-	-	-	-	-	-
I86. Várices de otros sitios	-	-	-	-	-	-	-	-	-	-
I87. Otros trastornos de las venas	-	-	-	-	-	-	-	-	-	-
I88. Linfadenitis inespecífica	-	-	-	-	-	-	-	-	-	-
I89. Otros trastornos no infecciosos de los vasos y ganglios linfáticos	-	-	-	-	-	-	-	-	-	-
I95. Hipotensión	-	-	-	-	-	-	-	-	-	-

### 9.3. Defunciones por edad y causas a 3 caracteres. Mujeres.

2002	Total	Menos de un año	De 1 a 4 años	De 5 a 9 años	De 10 a 14 años	De 15 a 19 años	De 20 a 24 años	De 25 a 29 años	De 30 a 34 años	De 35 a 39 años
REGIÓN DE MURCIA										
I97. Trastornos del sistema circulatorio consecutivos a procedimientos, no clasificados en otra parte	-	-	-	-	-	-	-	-	-	-
I99. Otros trastornos y los no especificados del sistema circulatorio	-	-	-	-	-	-	-	-	-	-
J00. Rinofaringitis aguda [resfriado común]	2	-	-	-	-	-	-	-	-	-
J01. Sinusitis aguda	-	-	-	-	-	-	-	-	-	-
J02. Faringitis aguda	-	-	-	-	-	-	-	-	-	-
J03. Amigdalitis aguda	-	-	-	-	-	-	-	-	-	-
J04. Laringitis y traqueítis agudas	-	-	-	-	-	-	-	-	-	-
J05. Laringitis obstructiva aguda [crup] y epiglotitis	-	-	-	-	-	-	-	-	-	-
J06. Infecciones agudas de las vías respiratorias superiores, de sitios múltiples o no especificados	-	-	-	-	-	-	-	-	-	-
J10. Influenza debida a virus de la influenza identificado	-	-	-	-	-	-	-	-	-	-
J11. Influenza debida a virus no identificado	1	-	-	-	-	-	-	-	-	-
J12. Neumonía viral, no clasificada en otra parte	1	-	-	-	-	-	-	-	-	-
J13. Neumonía debida a Streptococcus pneumoniae	-	-	-	-	-	-	-	-	-	-
J14. Neumonía debida a Haemophilus influenzae	-	-	-	-	-	-	-	-	-	-
J15. Neumonía bacteriana, no clasificada en otra parte	-	-	-	-	-	-	-	-	-	-
J16. Neumonía debida a otros microorganismos infecciosos, no clasificados en otra parte	-	-	-	-	-	-	-	-	-	-
J18. Neumonía, organismo no especificado	85	-	-	-	1	1	1	1	-	-
J20. Bronquitis aguda	3	-	-	-	-	-	-	-	-	-
J21. Bronquiolitis aguda	-	-	-	-	-	-	-	-	-	-
J22. Infección aguda no especificada de las vías respiratorias inferiores	13	-	-	-	-	-	-	-	-	-
J30. Rinitis alérgica y vasomotora	-	-	-	-	-	-	-	-	-	-
J31. Rinitis, rinofaringitis y faringitis crónicas	-	-	-	-	-	-	-	-	-	-
J32. Sinusitis crónica	-	-	-	-	-	-	-	-	-	-
J33. Pólipo nasal	-	-	-	-	-	-	-	-	-	-
J34. Otros trastornos de la nariz y de los senos paranasales	-	-	-	-	-	-	-	-	-	-
J35. Enfermedades crónicas de las amígdalas y de las adenoides	-	-	-	-	-	-	-	-	-	-
J36. Absceso periamigdalino	-	-	-	-	-	-	-	-	-	-
J37. Laringitis y laringotraqueítis crónicas	-	-	-	-	-	-	-	-	-	-
J38. Enfermedades de las cuerdas vocales y de la laringe, no clasificadas en otra parte	-	-	-	-	-	-	-	-	-	-
J39. Otras enfermedades de las vías respiratorias superiores	-	-	-	-	-	-	-	-	-	-
J40. Bronquitis, no especificada como aguda o crónica	1	-	-	-	-	-	-	-	-	-
J41. Bronquitis crónica simple y mucopurulenta	-	-	-	-	-	-	-	-	-	-
J42. Bronquitis crónica no especificada	6	-	-	-	-	-	-	-	-	-
J43. Enfisema	5	-	-	-	-	-	-	-	-	-
J44. Otras enfermedades pulmonares obstructivas crónicas	90	-	-	-	-	-	-	-	-	-
J45. Asma	16	-	-	-	-	-	-	-	-	-
J46. Estado asmático	2	-	-	-	-	-	-	-	-	-
J47. Bronquiectasia	3	-	-	-	-	-	-	-	-	-
J60. Neumoconiosis de los mineros del carbón	-	-	-	-	-	-	-	-	-	-
J61. Neumoconiosis debida al asbesto y a otras fibras minerales	-	-	-	-	-	-	-	-	-	-
J62. Neumoconiosis debida a polvo de sílice	-	-	-	-	-	-	-	-	-	-
J63. Neumoconiosis debida a otros polvos inorgánicos	-	-	-	-	-	-	-	-	-	-
J64. Neumoconiosis, no especificada	-	-	-	-	-	-	-	-	-	-
J65. Neumoconiosis asociada con tuberculosis	-	-	-	-	-	-	-	-	-	-
J66. Enfermedades de las vías aéreas debidas a polvos orgánicos específicos	2	-	-	-	-	-	-	-	-	-
J67. Neumonitis debida a hipersensibilidad al polvo orgánico	-	-	-	-	-	-	-	-	-	-



### 9.3. Defunciones por edad y causas a 3 caracteres. Mujeres.

2002	De 40 a 44 años	De 45 a 49 años	De 50 a 54 años	De 55 a 59 años	De 60 a 64 años	De 65 a 69 años	De 70 a 74 años	De 75 a 79 años	De 80 a 84 años	De 85 y más años
REGIÓN DE MURCIA										
I97. Trastornos del sistema circulatorio consecutivos a procedimientos, no clasificados en otra parte	-	-	-	-	-	-	-	-	-	-
I99. Otros trastornos y los no especificados del sistema circulatorio	-	-	-	-	-	-	-	-	-	-
J00. Rinofaringitis aguda [resfriado común]	-	-	-	-	-	-	-	-	-	2
J01. Sinusitis aguda	-	-	-	-	-	-	-	-	-	-
J02. Faringitis aguda	-	-	-	-	-	-	-	-	-	-
J03. Amigdalitis aguda	-	-	-	-	-	-	-	-	-	-
J04. Laringitis y traqueítis agudas	-	-	-	-	-	-	-	-	-	-
J05. Laringitis obstructiva aguda [crup] y epiglotitis	-	-	-	-	-	-	-	-	-	-
J06. Infecciones agudas de las vías respiratorias superiores, de sitios múltiples o no especificados	-	-	-	-	-	-	-	-	-	-
J10. Influenza debida a virus de la influenza identificado	-	-	-	-	-	-	-	-	-	-
J11. Influenza debida a virus no identificado	-	-	-	-	-	-	-	-	-	1
J12. Neumonía viral, no clasificada en otra parte	-	-	-	-	-	-	-	-	-	1
J13. Neumonía debida a Streptococcus pneumoniae	-	-	-	-	-	-	-	-	-	-
J14. Neumonía debida a Haemophilus influenzae	-	-	-	-	-	-	-	-	-	-
J15. Neumonía bacteriana, no clasificada en otra parte	-	-	-	-	-	-	-	-	-	-
J16. Neumonía debida a otros microorganismos infecciosos, no clasificados en otra parte	-	-	-	-	-	-	-	-	-	-
J18. Neumonía, organismo no especificado	1	1	1	1	1	1	5	13	9	48
J20. Bronquitis aguda	-	-	-	-	-	-	-	-	1	2
J21. Bronquiolitis aguda	-	-	-	-	-	-	-	-	-	-
J22. Infección aguda no especificada de las vías respiratorias inferiores	-	-	-	-	-	1	-	1	-	11
J30. Rinitis alérgica y vasomotora	-	-	-	-	-	-	-	-	-	-
J31. Rinitis, rinofaringitis y faringitis crónicas	-	-	-	-	-	-	-	-	-	-
J32. Sinusitis crónica	-	-	-	-	-	-	-	-	-	-
J33. Pólipo nasal	-	-	-	-	-	-	-	-	-	-
J34. Otros trastornos de la nariz y de los senos paranasales	-	-	-	-	-	-	-	-	-	-
J35. Enfermedades crónicas de las amígdalas y de las adenoides	-	-	-	-	-	-	-	-	-	-
J36. Absceso periamigdalino	-	-	-	-	-	-	-	-	-	-
J37. Laringitis y laringotraqueítis crónicas	-	-	-	-	-	-	-	-	-	-
J38. Enfermedades de las cuerdas vocales y de la laringe, no clasificadas en otra parte	-	-	-	-	-	-	-	-	-	-
J39. Otras enfermedades de las vías respiratorias superiores	-	-	-	-	-	-	-	-	-	-
J40. Bronquitis, no especificada como aguda o crónica	-	-	-	-	-	-	-	1	-	-
J41. Bronquitis crónica simple y mucopurulenta	-	-	-	-	-	-	-	-	-	-
J42. Bronquitis crónica no especificada	-	-	-	-	-	-	1	-	-	5
J43. Enfisema	-	-	-	-	1	-	-	-	1	3
J44. Otras enfermedades pulmonares obstructivas crónicas	-	1	1	-	-	5	5	16	18	44
J45. Asma	-	-	1	1	-	1	1	3	2	7
J46. Estado asmático	-	-	-	-	-	1	1	-	-	-
J47. Bronquiectasia	-	1	-	-	-	-	1	1	-	-
J60. Neumoconiosis de los mineros del carbón	-	-	-	-	-	-	-	-	-	-
J61. Neumoconiosis debida al asbesto y a otras fibras minerales	-	-	-	-	-	-	-	-	-	-
J62. Neumoconiosis debida a polvo de sílice	-	-	-	-	-	-	-	-	-	-
J63. Neumoconiosis debida a otros polvos inorgánicos	-	-	-	-	-	-	-	-	-	-
J64. Neumoconiosis, no especificada	-	-	-	-	-	-	-	-	-	-
J65. Neumoconiosis asociada con tuberculosis	-	-	-	-	-	-	-	-	-	-
J66. Enfermedades de las vías aéreas debidas a polvos orgánicos específicos	-	-	-	-	-	-	-	-	-	2
J67. Neumonitis debida a hipersensibilidad al polvo orgánico	-	-	-	-	-	-	-	-	-	-

### 9.3. Defunciones por edad y causas a 3 caracteres. Mujeres.

2002	Total	Menos de un año	De 1 a 4 años	De 5 a 9 años	De 10 a 14 años	De 15 a 19 años	De 20 a 24 años	De 25 a 29 años	De 30 a 34 años	De 35 a 39 años
<b>REGIÓN DE MURCIA</b>										
J68. Afecciones respiratorias debidas a inhalación de gases, humos, vapores y sustancias químicas	-	-	-	-	-	-	-	-	-	-
J69. Neumonitis debida a sólidos y líquidos	22	-	-	-	-	-	-	-	-	-
J70. Afecciones respiratorias debidas a otros agentes externos	-	-	-	-	-	-	-	-	-	-
J80. Síndrome de dificultad respiratoria del adulto	-	-	-	-	-	-	-	-	-	-
J81. Edema pulmonar	49	-	-	-	-	-	-	-	1	-
J82. Eosinofilia pulmonar, no clasificada en otra parte	-	-	-	-	-	-	-	-	-	-
J84. Otras enfermedades pulmonares intersticiales	14	-	-	-	-	-	-	-	-	1
J85. Absceso del pulmón y del mediastino	2	-	-	-	-	-	-	-	-	-
J86. Piotórax	1	-	-	-	-	-	-	-	-	-
J90. Derrame pleural no clasificado en otra parte	2	-	-	-	-	-	-	-	-	-
J92. Paquipleuritis	-	-	-	-	-	-	-	-	-	-
J93. Neumotórax	1	-	-	-	-	-	-	-	-	-
J94. Otras afecciones de la pleura	-	-	-	-	-	-	-	-	-	-
J95. Trastornos del sistema respiratorio consecutivos a procedimientos, no clasificados en otra parte	-	-	-	-	-	-	-	-	-	-
J96. Insuficiencia respiratoria, no clasificada en otra parte	15	-	-	-	-	-	-	-	-	-
J98. Otros trastornos respiratorios	103	-	-	-	-	-	-	1	-	1
K00. Trastornos del desarrollo y de la erupción de los dientes	-	-	-	-	-	-	-	-	-	-
K01. Dientes incluidos e impactados	-	-	-	-	-	-	-	-	-	-
K02. Caries dental	-	-	-	-	-	-	-	-	-	-
K03. Otras enfermedades de los tejidos duros de los dientes	-	-	-	-	-	-	-	-	-	-
K04. Enfermedades de la pulpa y de los tejidos periapicales	-	-	-	-	-	-	-	-	-	-
K05. Gingivitis y enfermedades periodontales	-	-	-	-	-	-	-	-	-	-
K06. Otros trastornos de la encía y de la zona edéntula	-	-	-	-	-	-	-	-	-	-
K07. Anomalías dentofaciales [incluso la maloclusión]	-	-	-	-	-	-	-	-	-	-
K08. Otros trastornos de los dientes y de sus estructuras de sostén	-	-	-	-	-	-	-	-	-	-
K09. Quistes de la región bucal, no clasificados en otra parte	-	-	-	-	-	-	-	-	-	-
K10. Otras enfermedades de los maxilares	-	-	-	-	-	-	-	-	-	-
K11. Enfermedades de las glándulas salivales	-	-	-	-	-	-	-	-	-	-
K12. Estomatitis y lesiones afines	-	-	-	-	-	-	-	-	-	-
K13. Otras enfermedades de los labios y de la mucosa bucal	-	-	-	-	-	-	-	-	-	-
K14. Enfermedades de la lengua	-	-	-	-	-	-	-	-	-	-
K20. Esofagitis	-	-	-	-	-	-	-	-	-	-
K21. Enfermedad del reflujo gastroesofágico	-	-	-	-	-	-	-	-	-	-
K22. Otras enfermedades del esófago	-	-	-	-	-	-	-	-	-	-
K25. Úlcera gástrica	6	-	-	-	-	-	-	-	-	-
K26. Úlcera duodenal	4	-	-	-	-	-	-	-	-	-
K27. Úlcera péptica, de sitio no especificado	5	-	-	-	-	-	-	-	-	-
K28. Úlcera gastroyeyunal	-	-	-	-	-	-	-	-	-	-
K29. Gastritis y duodenitis	-	-	-	-	-	-	-	-	-	-
K30. Dispepsia	-	-	-	-	-	-	-	-	-	-
K31. Otras enfermedades del estómago y del duodeno	-	-	-	-	-	-	-	-	-	-
K35. Apendicitis aguda	2	-	-	-	-	-	-	-	-	-
K36. Otros tipos de apendicitis	-	-	-	-	-	-	-	-	-	-
K37. Apendicitis, no especificada	-	-	-	-	-	-	-	-	-	-
K38. Otras enfermedades del apéndice	-	-	-	-	-	-	-	-	-	-
K40. Hernia inguinal	-	-	-	-	-	-	-	-	-	-
K41. Hernia femoral	1	-	-	-	-	-	-	-	-	-
K42. Hernia umbilical	1	-	-	-	-	-	-	-	-	-
K43. Hernia ventral	6	-	-	-	-	-	-	-	-	-
K44. Hernia diafragmática	1	-	-	-	-	-	-	-	-	-

### 9.3. Defunciones por edad y causas a 3 caracteres. Mujeres.

2002	De 40 a 44 años	De 45 a 49 años	De 50 a 54 años	De 55 a 59 años	De 60 a 64 años	De 65 a 69 años	De 70 a 74 años	De 75 a 79 años	De 80 a 84 años	De 85 y más años
<b>REGIÓN DE MURCIA</b>										
J68. Afecciones respiratorias debidas a inhalación de gases, humos, vapores y sustancias químicas	-	-	-	-	-	-	-	-	-	-
J69. Neumonitis debida a sólidos y líquidos	-	-	-	-	-	-	1	-	8	13
J70. Afecciones respiratorias debidas a otros agentes externos	-	-	-	-	-	-	-	-	-	-
J80. Síndrome de dificultad respiratoria del adulto	-	-	-	-	-	-	-	-	-	-
J81. Edema pulmonar	-	-	1	-	1	-	3	4	13	26
J82. Eosinofilia pulmonar, no clasificada en otra parte	-	-	-	-	-	-	-	-	-	-
J84. Otras enfermedades pulmonares intersticiales	-	-	-	-	-	1	2	1	5	4
J85. Absceso del pulmón y del mediastino	-	-	-	-	1	-	-	-	1	-
J86. Piotórax	-	-	-	-	-	-	-	-	1	-
J90. Derrame pleural no clasificado en otra parte	-	-	-	-	-	-	-	-	-	2
J92. Paquipleuritis	-	-	-	-	-	-	-	-	-	-
J93. Neumotórax	-	-	-	-	-	-	-	-	-	1
J94. Otras afecciones de la pleura	-	-	-	-	-	-	-	-	-	-
J95. Trastornos del sistema respiratorio consecutivos a procedimientos, no clasificados en otra parte	-	-	-	-	-	-	-	-	-	-
J96. Insuficiencia respiratoria, no clasificada en otra parte	-	-	-	-	1	1	1	-	3	9
J98. Otros trastornos respiratorios	-	-	-	-	-	2	4	19	13	63
K00. Trastornos del desarrollo y de la erupción de los dientes	-	-	-	-	-	-	-	-	-	-
K01. Dientes incluidos e impactados	-	-	-	-	-	-	-	-	-	-
K02. Caries dental	-	-	-	-	-	-	-	-	-	-
K03. Otras enfermedades de los tejidos duros de los dientes	-	-	-	-	-	-	-	-	-	-
K04. Enfermedades de la pulpa y de los tejidos periapicales	-	-	-	-	-	-	-	-	-	-
K05. Gingivitis y enfermedades periodontales	-	-	-	-	-	-	-	-	-	-
K06. Otros trastornos de la encía y de la zona edéntula	-	-	-	-	-	-	-	-	-	-
K07. Anomalías dentofaciales [incluso la maloclusión]	-	-	-	-	-	-	-	-	-	-
K08. Otros trastornos de los dientes y de sus estructuras de sostén	-	-	-	-	-	-	-	-	-	-
K09. Quistes de la región bucal, no clasificados en otra parte	-	-	-	-	-	-	-	-	-	-
K10. Otras enfermedades de los maxilares	-	-	-	-	-	-	-	-	-	-
K11. Enfermedades de las glándulas salivales	-	-	-	-	-	-	-	-	-	-
K12. Estomatitis y lesiones afines	-	-	-	-	-	-	-	-	-	-
K13. Otras enfermedades de los labios y de la mucosa bucal	-	-	-	-	-	-	-	-	-	-
K14. Enfermedades de la lengua	-	-	-	-	-	-	-	-	-	-
K20. Esofagitis	-	-	-	-	-	-	-	-	-	-
K21. Enfermedad del reflujo gastroesofágico	-	-	-	-	-	-	-	-	-	-
K22. Otras enfermedades del esófago	-	-	-	-	-	-	-	-	-	-
K25. Úlcera gástrica	-	-	-	-	1	-	-	2	2	1
K26. Úlcera duodenal	-	-	-	-	-	-	1	1	1	1
K27. Úlcera péptica, de sitio no especificado	-	-	-	-	-	-	2	-	1	2
K28. Úlcera gastroyeyunal	-	-	-	-	-	-	-	-	-	-
K29. Gastritis y duodenitis	-	-	-	-	-	-	-	-	-	-
K30. Dispepsia	-	-	-	-	-	-	-	-	-	-
K31. Otras enfermedades del estómago y del duodeno	-	-	-	-	-	-	-	-	-	-
K35. Apendicitis aguda	-	-	-	-	-	-	-	-	-	2
K36. Otros tipos de apendicitis	-	-	-	-	-	-	-	-	-	-
K37. Apendicitis, no especificada	-	-	-	-	-	-	-	-	-	-
K38. Otras enfermedades del apéndice	-	-	-	-	-	-	-	-	-	-
K40. Hernia inguinal	-	-	-	-	-	-	-	-	-	-
K41. Hernia femoral	-	-	-	-	-	-	-	-	-	1
K42. Hernia umbilical	-	-	-	-	-	-	-	-	-	1
K43. Hernia ventral	1	-	-	-	-	-	-	2	2	1
K44. Hernia diafragmática	-	-	-	-	-	-	-	-	-	1

### 9.3. Defunciones por edad y causas a 3 caracteres. Mujeres.

2002	Total	Menos de un año	De 1 a 4 años	De 5 a 9 años	De 10 a 14 años	De 15 a 19 años	De 20 a 24 años	De 25 a 29 años	De 30 a 34 años	De 35 a 39 años
REGIÓN DE MURCIA										
K45. Otras hernias de la cavidad abdominal	-	-	-	-	-	-	-	-	-	-
K46. Hernia no especificada de la cavidad abdominal	3	-	-	-	-	-	-	-	-	-
K50. Enfermedad de Crohn [enteritis regional]	1	-	-	-	-	-	-	-	-	-
K51. Colitis ulcerativa	-	-	-	-	-	-	-	-	-	-
K52. Otras colitis y gastroenteritis no infecciosas	-	-	-	-	-	-	-	-	-	-
K55. Trastornos vasculares de los intestinos	24	-	-	-	-	-	-	-	-	-
K56. Ileo parálítico y obstrucción intestinal sin hernia	14	-	-	-	-	-	-	-	-	1
K57. Enfermedad diverticular del intestino	4	-	-	-	-	-	-	-	-	-
K58. Síndrome del colon irritable	-	-	-	-	-	-	-	-	-	-
K59. Otros trastornos funcionales del intestino	-	-	-	-	-	-	-	-	-	-
K60. Fisura y fístula de las regiones anal y rectal	-	-	-	-	-	-	-	-	-	-
K61. Absceso de las regiones anal y rectal	-	-	-	-	-	-	-	-	-	-
K62. Otras enfermedades del ano y del recto	2	-	-	-	-	-	-	-	-	-
K63. Otras enfermedades de los intestinos	4	-	-	-	-	-	-	-	-	-
K65. Peritonitis	5	-	-	-	-	-	-	-	-	-
K66. Otros trastornos del peritoneo	-	-	-	-	-	-	-	-	-	-
K70. Enfermedad alcohólica del hígado	7	-	-	-	-	-	-	-	1	-
K71. Enfermedad tóxica del hígado	-	-	-	-	-	-	-	-	-	-
K72. Insuficiencia hepática, no clasificada en otra parte	2	-	-	-	-	-	-	-	-	-
K73. Hepatitis crónica, no clasificada en otra parte	-	-	-	-	-	-	-	-	-	-
K74. Fibrosis y cirrosis del hígado	43	-	-	-	-	-	-	-	1	-
K75. Otras enfermedades inflamatorias del hígado	3	-	-	-	-	-	-	-	-	-
K76. Otras enfermedades del hígado	4	-	-	-	-	-	-	-	-	1
K80. Colelitiasis	3	-	-	-	-	-	-	-	-	-
K81. Colecistitis	10	-	-	-	-	-	-	-	-	-
K82. Otras enfermedades de la vesícula biliar	2	-	-	-	-	-	-	-	-	-
K83. Otras enfermedades de las vías biliares	2	-	-	-	-	-	-	-	-	-
K85. Pancreatitis aguda	20	-	-	-	-	-	-	-	-	-
K86. Otras enfermedades del páncreas	-	-	-	-	-	-	-	-	-	-
K90. Malabsorción intestinal	-	-	-	-	-	-	-	-	-	-
K91. Trastornos del sistema digestivo consecutivos a procedimientos, no clasificados en otra parte	-	-	-	-	-	-	-	-	-	-
K92. Otras enfermedades del sistema digestivo	32	-	-	-	-	-	-	-	-	1
L00. Síndrome estafilocócico de la piel escaldada	-	-	-	-	-	-	-	-	-	-
L01. Impétigo	-	-	-	-	-	-	-	-	-	-
L02. Absceso cutáneo, furúnculo y carbunco	-	-	-	-	-	-	-	-	-	-
L03. Celulitis	-	-	-	-	-	-	-	-	-	-
L04. Linfadenitis aguda	-	-	-	-	-	-	-	-	-	-
L05. Quiste pilonidal	-	-	-	-	-	-	-	-	-	-
L08. Otras infecciones locales de la piel y del tejido subcutáneo	2	-	-	-	-	-	-	-	-	-
L10. Pénfigo	-	-	-	-	-	-	-	-	-	-
L11. Otros trastornos acantolíticos	-	-	-	-	-	-	-	-	-	-
L12. Penfigoide	-	-	-	-	-	-	-	-	-	-
L13. Otros trastornos flictenulares	-	-	-	-	-	-	-	-	-	-
L20. Dermatitis atópica	-	-	-	-	-	-	-	-	-	-
L21. Dermatitis seborreica	-	-	-	-	-	-	-	-	-	-
L22. Dermatitis del pañal	-	-	-	-	-	-	-	-	-	-
L23. Dermatitis alérgica de contacto	-	-	-	-	-	-	-	-	-	-
L24. Dermatitis de contacto por irritantes	-	-	-	-	-	-	-	-	-	-
L25. Dermatitis de contacto, forma no especificada	-	-	-	-	-	-	-	-	-	-
L26. Dermatitis exfoliativa	-	-	-	-	-	-	-	-	-	-
L27. Dermatitis debida a sustancias ingeridas	-	-	-	-	-	-	-	-	-	-
L28. Liqueur simple crónico y prurigo	-	-	-	-	-	-	-	-	-	-
L29. Prurito	-	-	-	-	-	-	-	-	-	-
L30. Otras dermatitis	-	-	-	-	-	-	-	-	-	-
L40. Psoriasis	-	-	-	-	-	-	-	-	-	-
L41. Parapsoriasis	-	-	-	-	-	-	-	-	-	-
L42. Pitiriasis rosada	-	-	-	-	-	-	-	-	-	-
L43. Liqueur plano	-	-	-	-	-	-	-	-	-	-

### 9.3. Defunciones por edad y causas a 3 caracteres. Mujeres.

2002	De 40 a 44 años	De 45 a 49 años	De 50 a 54 años	De 55 a 59 años	De 60 a 64 años	De 65 a 69 años	De 70 a 74 años	De 75 a 79 años	De 80 a 84 años	De 85 y más años
REGIÓN DE MURCIA										
K45. Otras hernias de la cavidad abdominal	-	-	-	-	-	-	-	-	-	-
K46. Hernia no especificada de la cavidad abdominal	-	-	-	-	-	-	-	1	-	2
K50. Enfermedad de Crohn [enteritis regional]	1	-	-	-	-	-	-	-	-	-
K51. Colitis ulcerativa	-	-	-	-	-	-	-	-	-	-
K52. Otras colitis y gastroenteritis no infecciosas	-	-	-	-	-	-	-	-	-	-
K55. Trastornos vasculares de los intestinos	-	-	1	-	-	-	-	6	8	9
K56. Ileo paralítico y obstrucción intestinal sin hernia	-	-	-	-	-	-	1	2	6	4
K57. Enfermedad diverticular del intestino	-	-	-	-	-	-	-	2	1	1
K58. Síndrome del colon irritable	-	-	-	-	-	-	-	-	-	-
K59. Otros trastornos funcionales del intestino	-	-	-	-	-	-	-	-	-	-
K60. Fisura y fístula de las regiones anal y rectal	-	-	-	-	-	-	-	-	-	-
K61. Absceso de las regiones anal y rectal	-	-	-	-	-	-	-	-	-	-
K62. Otras enfermedades del ano y del recto	-	-	-	-	-	-	-	-	1	1
K63. Otras enfermedades de los intestinos	-	-	-	-	-	-	3	-	-	1
K65. Peritonitis	-	-	-	-	-	-	1	2	1	1
K66. Otros trastornos del peritoneo	-	-	-	-	-	-	-	-	-	-
K70. Enfermedad alcohólica del hígado	2	2	-	-	1	-	1	-	-	-
K71. Enfermedad tóxica del hígado	-	-	-	-	-	-	-	-	-	-
K72. Insuficiencia hepática, no clasificada en otra parte	-	-	-	1	-	-	-	-	1	-
K73. Hepatitis crónica, no clasificada en otra parte	-	-	-	-	-	-	-	-	-	-
K74. Fibrosis y cirrosis del hígado	-	1	2	5	3	4	10	7	7	3
K75. Otras enfermedades inflamatorias del hígado	-	-	-	-	-	1	-	-	2	-
K76. Otras enfermedades del hígado	-	-	-	-	1	-	1	-	-	1
K80. Colelitiasis	-	-	-	-	-	-	-	-	1	2
K81. Colecistitis	-	-	-	-	1	-	1	2	4	2
K82. Otras enfermedades de la vesícula biliar	-	-	-	-	-	-	-	-	-	2
K83. Otras enfermedades de las vías biliares	-	-	-	-	-	1	1	-	-	-
K85. Pancreatitis aguda	1	1	1	-	2	3	2	2	2	6
K86. Otras enfermedades del páncreas	-	-	-	-	-	-	-	-	-	-
K90. Malabsorción intestinal	-	-	-	-	-	-	-	-	-	-
K91. Trastornos del sistema digestivo consecutivos a procedimientos, no clasificados en otra parte	-	-	-	-	-	-	-	-	-	-
K92. Otras enfermedades del sistema digestivo	-	-	-	1	-	2	1	4	10	13
L00. Síndrome estafilocócico de la piel escaldada	-	-	-	-	-	-	-	-	-	-
L01. Impétigo	-	-	-	-	-	-	-	-	-	-
L02. Absceso cutáneo, furúnculo y carbunco	-	-	-	-	-	-	-	-	-	-
L03. Celulitis	-	-	-	-	-	-	-	-	-	-
L04. Linfadenitis aguda	-	-	-	-	-	-	-	-	-	-
L05. Quiste pilonidal	-	-	-	-	-	-	-	-	-	-
L08. Otras infecciones locales de la piel y del tejido subcutáneo	-	-	-	-	-	-	-	-	1	1
L10. Pénfigo	-	-	-	-	-	-	-	-	-	-
L11. Otros trastornos acantolíticos	-	-	-	-	-	-	-	-	-	-
L12. Penfigoide	-	-	-	-	-	-	-	-	-	-
L13. Otros trastornos flictenulares	-	-	-	-	-	-	-	-	-	-
L20. Dermatitis atópica	-	-	-	-	-	-	-	-	-	-
L21. Dermatitis seborreica	-	-	-	-	-	-	-	-	-	-
L22. Dermatitis del pañal	-	-	-	-	-	-	-	-	-	-
L23. Dermatitis alérgica de contacto	-	-	-	-	-	-	-	-	-	-
L24. Dermatitis de contacto por irritantes	-	-	-	-	-	-	-	-	-	-
L25. Dermatitis de contacto, forma no especificada	-	-	-	-	-	-	-	-	-	-
L26. Dermatitis exfoliativa	-	-	-	-	-	-	-	-	-	-
L27. Dermatitis debida a sustancias ingeridas	-	-	-	-	-	-	-	-	-	-
L28. Liquen simple crónico y prurigo	-	-	-	-	-	-	-	-	-	-
L29. Prurito	-	-	-	-	-	-	-	-	-	-
L30. Otras dermatitis	-	-	-	-	-	-	-	-	-	-
L40. Psoriasis	-	-	-	-	-	-	-	-	-	-
L41. Parapsoriasis	-	-	-	-	-	-	-	-	-	-
L42. Pitiriasis rosada	-	-	-	-	-	-	-	-	-	-
L43. Liquen plano	-	-	-	-	-	-	-	-	-	-

### 9.3. Defunciones por edad y causas a 3 caracteres. Mujeres.

2002	Total	Menos de un año	De 1 a 4 años	De 5 a 9 años	De 10 a 14 años	De 15 a 19 años	De 20 a 24 años	De 25 a 29 años	De 30 a 34 años	De 35 a 39 años
REGIÓN DE MURCIA										
L44. Otros trastornos papuloescamosos	-	-	-	-	-	-	-	-	-	-
L50. Urticaria	-	-	-	-	-	-	-	-	-	-
L51. Eritema multiforme	-	-	-	-	-	-	-	-	-	-
L52. Eritema nudoso	-	-	-	-	-	-	-	-	-	-
L53. Otras afecciones eritematosas	-	-	-	-	-	-	-	-	-	-
L55. Quemadura solar	-	-	-	-	-	-	-	-	-	-
L56. Otros cambios agudos de la piel debidos a radiación ultravioleta	-	-	-	-	-	-	-	-	-	-
L57. Cambios de la piel debidos a exposición crónica a radiación no ionizante	-	-	-	-	-	-	-	-	-	-
L58. Radiodermatitis	-	-	-	-	-	-	-	-	-	-
L59. Otros trastornos de la piel y del tejido subcutáneo relacionados con radiación	-	-	-	-	-	-	-	-	-	-
L60. Trastornos de las uñas	-	-	-	-	-	-	-	-	-	-
L63. Alopecia areata	-	-	-	-	-	-	-	-	-	-
L64. Alopecia andrógena	-	-	-	-	-	-	-	-	-	-
L65. Otra pérdida no cicatricial del pelo	-	-	-	-	-	-	-	-	-	-
L66. Alopecia cicatricial [pérdida cicatricial del pelo]	-	-	-	-	-	-	-	-	-	-
L67. Anormalidades del tallo y del color del pelo	-	-	-	-	-	-	-	-	-	-
L68. Hipertriosis	-	-	-	-	-	-	-	-	-	-
L70. Acné	-	-	-	-	-	-	-	-	-	-
L71. Rosácea	-	-	-	-	-	-	-	-	-	-
L72. Quiste folicular de la piel y del tejido subcutáneo	-	-	-	-	-	-	-	-	-	-
L73. Otros trastornos foliculares	-	-	-	-	-	-	-	-	-	-
L74. Trastornos sudoríparos ecinos	-	-	-	-	-	-	-	-	-	-
L75. Trastornos sudoríparos apocrinos	-	-	-	-	-	-	-	-	-	-
L80. Vitíligo	-	-	-	-	-	-	-	-	-	-
L81. Otros trastornos de la pigmentación	-	-	-	-	-	-	-	-	-	-
L82. Queratosis seborreica	-	-	-	-	-	-	-	-	-	-
L83. Acantosis nigricans	-	-	-	-	-	-	-	-	-	-
L84. Callos y callosidades	-	-	-	-	-	-	-	-	-	-
L85. Otros tipos de engrosamiento epidérmico	-	-	-	-	-	-	-	-	-	-
L87. Trastornos de la eliminación transepidérmica	-	-	-	-	-	-	-	-	-	-
L88. Pioderma gangrenoso	-	-	-	-	-	-	-	-	-	-
L89. Úlcera de decúbito	8	-	-	-	-	-	-	-	-	-
L90. Trastornos atróficos de la piel	-	-	-	-	-	-	-	-	-	-
L91. Trastornos hipertróficos de la piel	-	-	-	-	-	-	-	-	-	-
L92. Trastornos granulomatosos de la piel y del tejido subcutáneo	-	-	-	-	-	-	-	-	-	-
L93. Lupus eritematoso	1	-	-	-	-	-	-	-	-	-
L94. Otros trastornos localizados del tejido conjuntivo	-	-	-	-	-	-	-	-	-	-
L95. Vasculitis limitada a la piel, no clasificada en otra parte	-	-	-	-	-	-	-	-	-	-
L97. Úlcera de miembro inferior, no clasificada en otra parte	1	-	-	-	-	-	-	-	-	-
L98. Otros trastornos de la piel y del tejido subcutáneo, no clasificados en otra parte	1	-	-	-	-	-	-	-	-	-
M00. Artritis piógena	-	-	-	-	-	-	-	-	-	-
M02. Artropatías reactivas	-	-	-	-	-	-	-	-	-	-
M05. Artritis reumatoide seropositiva	-	-	-	-	-	-	-	-	-	-
M06. Otras artritis reumatoides	4	-	-	-	-	-	-	-	-	-
M08. Artritis juvenil	-	-	-	-	-	-	-	-	-	-
M10. Gota	-	-	-	-	-	-	-	-	-	-
M11. Otras artropatías por cristales	-	-	-	-	-	-	-	-	-	-
M12. Otras artropatías específicas	-	-	-	-	-	-	-	-	-	-
M13. Otras artritis	-	-	-	-	-	-	-	-	-	-
M15. Poliartrosis	1	-	-	-	-	-	-	-	-	-
M16. Coxartrosis [artrosis de la cadera]	1	-	-	-	-	-	-	-	-	-
M17. Gonartrosis [artrosis de la rodilla]	-	-	-	-	-	-	-	-	-	-
M18. Artrosis de la primera articulación carpometacarpiana	-	-	-	-	-	-	-	-	-	-

### 9.3. Defunciones por edad y causas a 3 caracteres. Mujeres.

2002	De 40 a 44 años	De 45 a 49 años	De 50 a 54 años	De 55 a 59 años	De 60 a 64 años	De 65 a 69 años	De 70 a 74 años	De 75 a 79 años	De 80 a 84 años	De 85 y más años
REGIÓN DE MURCIA										
L44. Otros trastornos papuloescamosos	-	-	-	-	-	-	-	-	-	-
L50. Urticaria	-	-	-	-	-	-	-	-	-	-
L51. Eritema multiforme	-	-	-	-	-	-	-	-	-	-
L52. Eritema nudoso	-	-	-	-	-	-	-	-	-	-
L53. Otras afecciones eritematosas	-	-	-	-	-	-	-	-	-	-
L55. Quemadura solar	-	-	-	-	-	-	-	-	-	-
L56. Otros cambios agudos de la piel debidos a radiación ultravioleta	-	-	-	-	-	-	-	-	-	-
L57. Cambios de la piel debidos a exposición crónica a radiación no ionizante	-	-	-	-	-	-	-	-	-	-
L58. Radiodermatitis	-	-	-	-	-	-	-	-	-	-
L59. Otros trastornos de la piel y del tejido subcutáneo relacionados con radiación	-	-	-	-	-	-	-	-	-	-
L60. Trastornos de las uñas	-	-	-	-	-	-	-	-	-	-
L63. Alopecia areata	-	-	-	-	-	-	-	-	-	-
L64. Alopecia andrógena	-	-	-	-	-	-	-	-	-	-
L65. Otra pérdida no cicatricial del pelo	-	-	-	-	-	-	-	-	-	-
L66. Alopecia cicatricial [pérdida cicatricial del pelo]	-	-	-	-	-	-	-	-	-	-
L67. Anormalidades del tallo y del color del pelo	-	-	-	-	-	-	-	-	-	-
L68. Hipertriosis	-	-	-	-	-	-	-	-	-	-
L70. Acné	-	-	-	-	-	-	-	-	-	-
L71. Rosácea	-	-	-	-	-	-	-	-	-	-
L72. Quiste folicular de la piel y del tejido subcutáneo	-	-	-	-	-	-	-	-	-	-
L73. Otros trastornos foliculares	-	-	-	-	-	-	-	-	-	-
L74. Trastornos sudoríparos ecinos	-	-	-	-	-	-	-	-	-	-
L75. Trastornos sudoríparos apocrinos	-	-	-	-	-	-	-	-	-	-
L80. Vitiligo	-	-	-	-	-	-	-	-	-	-
L81. Otros trastornos de la pigmentación	-	-	-	-	-	-	-	-	-	-
L82. Queratosis seborreica	-	-	-	-	-	-	-	-	-	-
L83. Acantosis nigricans	-	-	-	-	-	-	-	-	-	-
L84. Callos y callosidades	-	-	-	-	-	-	-	-	-	-
L85. Otros tipos de engrosamiento epidérmico	-	-	-	-	-	-	-	-	-	-
L87. Trastornos de la eliminación transepidérmica	-	-	-	-	-	-	-	-	-	-
L88. Pioderma gangrenoso	-	-	-	-	-	-	-	-	-	-
L89. Úlcera de decúbito	-	-	-	-	-	-	-	1	3	4
L90. Trastornos atróficos de la piel	-	-	-	-	-	-	-	-	-	-
L91. Trastornos hipertróficos de la piel	-	-	-	-	-	-	-	-	-	-
L92. Trastornos granulomatosos de la piel y del tejido subcutáneo	-	-	-	-	-	-	-	-	-	-
L93. Lupus eritematoso	-	-	-	1	-	-	-	-	-	-
L94. Otros trastornos localizados del tejido conjuntivo	-	-	-	-	-	-	-	-	-	-
L95. Vasculitis limitada a la piel, no clasificada en otra parte	-	-	-	-	-	-	-	-	-	-
L97. Úlcera de miembro inferior, no clasificada en otra parte	-	-	-	-	-	-	-	1	-	-
L98. Otros trastornos de la piel y del tejido subcutáneo, no clasificados en otra parte	-	-	-	-	-	-	-	-	1	-
M00. Artritis piógena	-	-	-	-	-	-	-	-	-	-
M02. Artropatías reactivas	-	-	-	-	-	-	-	-	-	-
M05. Artritis reumatoide seropositiva	-	-	-	-	-	-	-	-	-	-
M06. Otras artritis reumatoides	-	-	-	-	-	2	-	1	1	-
M08. Artritis juvenil	-	-	-	-	-	-	-	-	-	-
M10. Gota	-	-	-	-	-	-	-	-	-	-
M11. Otras artropatías por cristales	-	-	-	-	-	-	-	-	-	-
M12. Otras artropatías específicas	-	-	-	-	-	-	-	-	-	-
M13. Otras artritis	-	-	-	-	-	-	-	-	-	-
M15. Poliartrosis	-	-	-	-	-	-	-	-	-	1
M16. Coxartrosis [artrosis de la cadera]	-	-	-	-	-	-	-	1	-	-
M17. Gonartrosis [artrosis de la rodilla]	-	-	-	-	-	-	-	-	-	-
M18. Artrosis de la primera articulación carpometacarpiana	-	-	-	-	-	-	-	-	-	-

### 9.3. Defunciones por edad y causas a 3 caracteres. Mujeres.

2002	Total	Menos de un año	De 1 a 4 años	De 5 a 9 años	De 10 a 14 años	De 15 a 19 años	De 20 a 24 años	De 25 a 29 años	De 30 a 34 años	De 35 a 39 años
REGIÓN DE MURCIA										
M19. Otras artrosis	-	-	-	-	-	-	-	-	-	-
M20. Deformidades adquiridas de los dedos de la mano y del pie	-	-	-	-	-	-	-	-	-	-
M21. Otras deformidades adquiridas de los miembros	-	-	-	-	-	-	-	-	-	-
M22. Trastorno de la rótula	-	-	-	-	-	-	-	-	-	-
M23. Trastorno interno de la rodilla	-	-	-	-	-	-	-	-	-	-
M24. Otros trastornos articulares específicos	-	-	-	-	-	-	-	-	-	-
M25. Otros trastornos articulares, no clasificados en otra parte	1	-	-	-	-	-	-	-	-	-
M30. Poliarteritis nudosa y afecciones relacionadas	1	-	-	-	-	-	-	-	-	-
M31. Otras vasculopatías necrotizantes	1	-	-	-	-	-	-	-	-	-
M32. Lupus eritematoso sistémico	5	-	-	-	-	-	-	-	-	1
M33. Dermatopolimiositis	1	-	-	-	-	-	-	-	-	-
M34. Esclerosis sistémica	-	-	-	-	-	-	-	-	-	-
M35. Otro compromiso sistémico del tejido conjuntivo	1	-	-	-	-	-	-	-	-	-
M40. Cifosis y lordosis	-	-	-	-	-	-	-	-	-	-
M41. Escoliosis	-	-	-	-	-	-	-	-	-	-
M42. Osteocondrosis de la columna vertebral	-	-	-	-	-	-	-	-	-	-
M43. Otras dorsopatías deformantes	-	-	-	-	-	-	-	-	-	-
M45. Espondilitis anquilosante	-	-	-	-	-	-	-	-	-	-
M46. Otras espondilopatías inflamatorias	-	-	-	-	-	-	-	-	-	-
M47. Espondilosis	-	-	-	-	-	-	-	-	-	-
M48. Otras espondilopatías	-	-	-	-	-	-	-	-	-	-
M50. Trastornos de disco cervical	-	-	-	-	-	-	-	-	-	-
M51. Otros trastornos de los discos intervertebrales	-	-	-	-	-	-	-	-	-	-
M53. Otras dorsopatías, no clasificadas en otra parte	-	-	-	-	-	-	-	-	-	-
M54. Dorsalgia	-	-	-	-	-	-	-	-	-	-
M60. Miositis	-	-	-	-	-	-	-	-	-	-
M61. Calcificación y osificación del músculo	-	-	-	-	-	-	-	-	-	-
M62. Otros trastornos de los músculos	-	-	-	-	-	-	-	-	-	-
M65. Sinovitis y tenosinovitis	-	-	-	-	-	-	-	-	-	-
M66. Ruptura espontánea de la sinovia y del tendón	-	-	-	-	-	-	-	-	-	-
M67. Otros trastornos de la sinovia y del tendón	-	-	-	-	-	-	-	-	-	-
M70. Trastornos de los tejidos blandos relacionados con el uso, el uso excesivo y la presión	-	-	-	-	-	-	-	-	-	-
M71. Otras bursopatías	-	-	-	-	-	-	-	-	-	-
M72. Trastornos fibroblásticos	-	-	-	-	-	-	-	-	-	-
M75. Lesiones del hombro	-	-	-	-	-	-	-	-	-	-
M76. Entesopatías del miembro inferior, excluido el pie	-	-	-	-	-	-	-	-	-	-
M77. Otras entesopatías	-	-	-	-	-	-	-	-	-	-
M79. Otros trastornos de los tejidos blandos, no clasificados en otra parte	-	-	-	-	-	-	-	-	-	-
M80. Osteoporosis con fractura patológica	2	-	-	-	-	-	-	-	-	-
M81. Osteoporosis sin fractura patológica	-	-	-	-	-	-	-	-	-	-
M83. Osteomalacia del adulto	-	-	-	-	-	-	-	-	-	-
M84. Trastornos de la continuidad del hueso	28	-	-	-	-	-	-	-	-	-
M85. Otros trastornos de la densidad y de la estructura óseas	-	-	-	-	-	-	-	-	-	-
M86. Osteomielitis	-	-	-	-	-	-	-	-	-	-
M87. Osteonecrosis	-	-	-	-	-	-	-	-	-	-
M88. Enfermedad de Paget de los huesos [osteítis deformante]	-	-	-	-	-	-	-	-	-	-
M89. Otros trastornos del hueso	-	-	-	-	-	-	-	-	-	-
M91. Osteocondrosis juvenil de la cadera y de la pelvis	-	-	-	-	-	-	-	-	-	-
M92. Otras osteocondrosis juveniles	-	-	-	-	-	-	-	-	-	-
M93. Otras osteocondropatías	-	-	-	-	-	-	-	-	-	-
M94. Otros trastornos del cartílago	-	-	-	-	-	-	-	-	-	-



### 9.3. Defunciones por edad y causas a 3 caracteres. Mujeres.

2002	De 40 a 44 años	De 45 a 49 años	De 50 a 54 años	De 55 a 59 años	De 60 a 64 años	De 65 a 69 años	De 70 a 74 años	De 75 a 79 años	De 80 a 84 años	De 85 y más años
REGIÓN DE MURCIA										
M19. Otras artrosis	-	-	-	-	-	-	-	-	-	-
M20. Deformidades adquiridas de los dedos de la mano y del pie	-	-	-	-	-	-	-	-	-	-
M21. Otras deformidades adquiridas de los miembros	-	-	-	-	-	-	-	-	-	-
M22. Trastorno de la rótula	-	-	-	-	-	-	-	-	-	-
M23. Trastorno interno de la rodilla	-	-	-	-	-	-	-	-	-	-
M24. Otros trastornos articulares específicos	-	-	-	-	-	-	-	-	-	-
M25. Otros trastornos articulares, no clasificados en otra parte	-	-	-	-	-	-	-	-	-	1
M30. Poliarteritis nudosa y afecciones relacionadas	-	1	-	-	-	-	-	-	-	-
M31. Otras vasculopatías necrotizantes	-	-	-	-	-	-	-	-	-	1
M32. Lupus eritematoso sistémico	-	-	1	1	1	1	-	-	-	-
M33. Dermatomiositis	-	-	-	1	-	-	-	-	-	-
M34. Esclerosis sistémica	-	-	-	-	-	-	-	-	-	-
M35. Otro compromiso sistémico del tejido conjuntivo	-	-	-	1	-	-	-	-	-	-
M40. Cifosis y lordosis	-	-	-	-	-	-	-	-	-	-
M41. Escoliosis	-	-	-	-	-	-	-	-	-	-
M42. Osteocondrosis de la columna vertebral	-	-	-	-	-	-	-	-	-	-
M43. Otras dorsopatías deformantes	-	-	-	-	-	-	-	-	-	-
M45. Espondilitis anquilosante	-	-	-	-	-	-	-	-	-	-
M46. Otras espondilopatías inflamatorias	-	-	-	-	-	-	-	-	-	-
M47. Espondilosis	-	-	-	-	-	-	-	-	-	-
M48. Otras espondilopatías	-	-	-	-	-	-	-	-	-	-
M50. Trastornos de disco cervical	-	-	-	-	-	-	-	-	-	-
M51. Otros trastornos de los discos intervertebrales	-	-	-	-	-	-	-	-	-	-
M53. Otras dorsopatías, no clasificadas en otra parte	-	-	-	-	-	-	-	-	-	-
M54. Dorsalgia	-	-	-	-	-	-	-	-	-	-
M60. Miositis	-	-	-	-	-	-	-	-	-	-
M61. Calcificación y osificación del músculo	-	-	-	-	-	-	-	-	-	-
M62. Otros trastornos de los músculos	-	-	-	-	-	-	-	-	-	-
M65. Sinovitis y tenosinovitis	-	-	-	-	-	-	-	-	-	-
M66. Ruptura espontánea de la sinovia y del tendón	-	-	-	-	-	-	-	-	-	-
M67. Otros trastornos de la sinovia y del tendón	-	-	-	-	-	-	-	-	-	-
M70. Trastornos de los tejidos blandos relacionados con el uso, el uso excesivo y la presión	-	-	-	-	-	-	-	-	-	-
M71. Otras bursopatías	-	-	-	-	-	-	-	-	-	-
M72. Trastornos fibroblásticos	-	-	-	-	-	-	-	-	-	-
M75. Lesiones del hombro	-	-	-	-	-	-	-	-	-	-
M76. Entesopatías del miembro inferior, excluido el pie	-	-	-	-	-	-	-	-	-	-
M77. Otras entesopatías	-	-	-	-	-	-	-	-	-	-
M79. Otros trastornos de los tejidos blandos, no clasificados en otra parte	-	-	-	-	-	-	-	-	-	-
M80. Osteoporosis con fractura patológica	-	-	-	-	-	-	-	-	1	1
M81. Osteoporosis sin fractura patológica	-	-	-	-	-	-	-	-	-	-
M83. Osteomalacia del adulto	-	-	-	-	-	-	-	-	-	-
M84. Trastornos de la continuidad del hueso	-	-	-	-	-	-	1	2	4	21
M85. Otros trastornos de la densidad y de la estructura óseas	-	-	-	-	-	-	-	-	-	-
M86. Osteomielitis	-	-	-	-	-	-	-	-	-	-
M87. Osteonecrosis	-	-	-	-	-	-	-	-	-	-
M88. Enfermedad de Paget de los huesos [osteítis deformante]	-	-	-	-	-	-	-	-	-	-
M89. Otros trastornos del hueso	-	-	-	-	-	-	-	-	-	-
M91. Osteocondrosis juvenil de la cadera y de la pelvis	-	-	-	-	-	-	-	-	-	-
M92. Otras osteocondrosis juveniles	-	-	-	-	-	-	-	-	-	-
M93. Otras osteocondropatías	-	-	-	-	-	-	-	-	-	-
M94. Otros trastornos del cartílago	-	-	-	-	-	-	-	-	-	-

### 9.3. Defunciones por edad y causas a 3 caracteres. Mujeres.

2002	Total	Menos de un año	De 1 a 4 años	De 5 a 9 años	De 10 a 14 años	De 15 a 19 años	De 20 a 24 años	De 25 a 29 años	De 30 a 34 años	De 35 a 39 años
<b>REGIÓN DE MURCIA</b>										
M95. Otras deformidades adquiridas del sistema osteomuscular y del tejido conjuntivo	-	-	-	-	-	-	-	-	-	-
M96. Trastornos osteomusculares consecutivos a procedimientos, no clasificados en otra parte	-	-	-	-	-	-	-	-	-	-
M99. Lesiones biomecánicas, no clasificadas en otra parte	-	-	-	-	-	-	-	-	-	-
N00. Síndrome nefrítico agudo	-	-	-	-	-	-	-	-	-	-
N01. Síndrome nefrítico rápidamente progresivo	-	-	-	-	-	-	-	-	-	-
N02. Hematuria recurrente y persistente	-	-	-	-	-	-	-	-	-	-
N03. Síndrome nefrítico crónico	-	-	-	-	-	-	-	-	-	-
N04. Síndrome nefrótico	-	-	-	-	-	-	-	-	-	-
N05. Síndrome nefrítico no especificado	-	-	-	-	-	-	-	-	-	-
N06. Proteinuria aislada con lesión morfológica especificada	-	-	-	-	-	-	-	-	-	-
N07. Nefropatía hereditaria, no clasificada en otra parte	-	-	-	-	-	-	-	-	-	-
N10. Nefritis tubulointersticial aguda	2	-	-	-	-	-	-	-	-	-
N11. Nefritis tubulointersticial crónica	-	-	-	-	-	-	-	-	-	-
N12. Nefritis tubulointersticial, no especificada como aguda o crónica	3	-	-	-	-	-	-	-	-	-
N13. Uropatía obstructiva y por reflujo	1	-	-	-	-	-	-	-	-	-
N14. Afecciones tubulares y tubulointersticiales inducidas por drogas y por metales pesados	-	-	-	-	-	-	-	-	-	-
N15. Otras enfermedades renales tubulointersticiales	-	-	-	-	-	-	-	-	-	-
N17. Insuficiencia renal aguda	8	-	-	-	-	-	-	-	-	-
N18. Insuficiencia renal crónica	56	-	-	-	-	-	-	1	1	-
N19. Insuficiencia renal no especificada	21	-	-	-	-	-	-	-	-	-
N20. Cálculo del riñón y del uréter	2	-	-	-	-	-	-	-	-	-
N21. Cálculo de las vías urinarias inferiores	-	-	-	-	-	-	-	-	-	-
N23. Cólico renal, no especificado	-	-	-	-	-	-	-	-	-	-
N25. Trastornos resultantes de la función tubular renal alterada	-	-	-	-	-	-	-	-	-	-
N26. Riñón contraído, no especificado	1	-	-	-	-	-	-	-	-	-
N27. Riñón pequeño de causa desconocida	-	-	-	-	-	-	-	-	-	-
N28. Otros trastornos del riñón y del uréter, no clasificados en otra parte	2	-	-	-	-	-	-	-	-	-
N30. Cistitis	-	-	-	-	-	-	-	-	-	-
N31. Disfunción neuromuscular de la vejiga, no clasificada en otra parte	-	-	-	-	-	-	-	-	-	-
N32. Otros trastornos de la vejiga	1	-	-	-	-	-	-	-	-	-
N34. Uretritis y síndrome uretral	-	-	-	-	-	-	-	-	-	-
N35. Estrechez uretral	-	-	-	-	-	-	-	-	-	-
N36. Otros trastornos de la uretra	-	-	-	-	-	-	-	-	-	-
N39. Otros trastornos del sistema urinario	53	-	-	-	-	-	-	-	-	-
N40. Hiperplasia de la próstata	-	-	-	-	-	-	-	-	-	-
N41. Enfermedades inflamatorias de la próstata	-	-	-	-	-	-	-	-	-	-
N42. Otros trastornos de la próstata	-	-	-	-	-	-	-	-	-	-
N43. Hidrocele y espermatocoele	-	-	-	-	-	-	-	-	-	-
N44. Torsión del testículo	-	-	-	-	-	-	-	-	-	-
N45. Orquitis y epididimitis	-	-	-	-	-	-	-	-	-	-
N46. Esterilidad en el varón	-	-	-	-	-	-	-	-	-	-
N47. Prepucio redundante, fimosis y parafimosis	-	-	-	-	-	-	-	-	-	-
N48. Otros trastornos del pene	-	-	-	-	-	-	-	-	-	-
N49. Trastornos inflamatorios de órganos genitales masculinos, no clasificados en otra parte	-	-	-	-	-	-	-	-	-	-
N50. Otros trastornos de los órganos genitales masculinos	-	-	-	-	-	-	-	-	-	-
N60. Displasia mamaria benigna	-	-	-	-	-	-	-	-	-	-
N61. Trastornos inflamatorios de la mama	-	-	-	-	-	-	-	-	-	-
N62. Hipertrofia de la mama	-	-	-	-	-	-	-	-	-	-
N63. Masa no especificada en la mama	-	-	-	-	-	-	-	-	-	-
N64. Otros trastornos de la mama	-	-	-	-	-	-	-	-	-	-

### 9.3. Defunciones por edad y causas a 3 caracteres. Mujeres.

2002	De 40 a 44 años	De 45 a 49 años	De 50 a 54 años	De 55 a 59 años	De 60 a 64 años	De 65 a 69 años	De 70 a 74 años	De 75 a 79 años	De 80 a 84 años	De 85 y más años
REGIÓN DE MURCIA										
M95. Otras deformidades adquiridas del sistema osteomuscular y del tejido conjuntivo	-	-	-	-	-	-	-	-	-	-
M96. Trastornos osteomusculares consecutivos a procedimientos, no clasificados en otra parte	-	-	-	-	-	-	-	-	-	-
M99. Lesiones biomecánicas, no clasificadas en otra parte	-	-	-	-	-	-	-	-	-	-
N00. Síndrome nefrítico agudo	-	-	-	-	-	-	-	-	-	-
N01. Síndrome nefrítico rápidamente progresivo	-	-	-	-	-	-	-	-	-	-
N02. Hematuria recurrente y persistente	-	-	-	-	-	-	-	-	-	-
N03. Síndrome nefrítico crónico	-	-	-	-	-	-	-	-	-	-
N04. Síndrome nefrótico	-	-	-	-	-	-	-	-	-	-
N05. Síndrome nefrítico no especificado	-	-	-	-	-	-	-	-	-	-
N06. Proteinuria aislada con lesión morfológica especificada	-	-	-	-	-	-	-	-	-	-
N07. Nefropatía hereditaria, no clasificada en otra parte	-	-	-	-	-	-	-	-	-	-
N10. Nefritis tubulointersticial aguda	-	-	-	-	-	-	1	1	-	-
N11. Nefritis tubulointersticial crónica	-	-	-	-	-	-	-	-	-	-
N12. Nefritis tubulointersticial, no especificada como aguda o crónica	-	-	-	-	-	1	-	-	1	1
N13. Uropatía obstructiva y por reflujo	-	-	-	-	-	-	-	-	1	-
N14. Afecciones tubulares y tubulointersticiales inducidas por drogas y por metales pesados	-	-	-	-	-	-	-	-	-	-
N15. Otras enfermedades renales tubulointersticiales	-	-	-	-	-	-	-	-	-	-
N17. Insuficiencia renal aguda	-	-	-	-	-	-	-	1	1	6
N18. Insuficiencia renal crónica	1	1	-	1	-	5	6	14	8	18
N19. Insuficiencia renal no especificada	-	-	-	-	-	-	1	2	9	9
N20. Cálculo del riñón y del uréter	-	-	-	-	-	-	1	-	-	1
N21. Cálculo de las vías urinarias inferiores	-	-	-	-	-	-	-	-	-	-
N23. Cólico renal, no especificado	-	-	-	-	-	-	-	-	-	-
N25. Trastornos resultantes de la función tubular renal alterada	-	-	-	-	-	-	-	-	-	-
N26. Riñón contraído, no especificado	-	-	-	-	-	-	-	1	-	-
N27. Riñón pequeño de causa desconocida	-	-	-	-	-	-	-	-	-	-
N28. Otros trastornos del riñón y del uréter, no clasificados en otra parte	-	1	-	-	-	-	-	1	-	-
N30. Cistitis	-	-	-	-	-	-	-	-	-	-
N31. Disfunción neuromuscular de la vejiga, no clasificada en otra parte	-	-	-	-	-	-	-	-	-	-
N32. Otros trastornos de la vejiga	-	-	-	-	-	-	-	-	-	1
N34. Uretritis y síndrome uretral	-	-	-	-	-	-	-	-	-	-
N35. Estrechez uretral	-	-	-	-	-	-	-	-	-	-
N36. Otros trastornos de la uretra	-	-	-	-	-	-	-	-	-	-
N39. Otros trastornos del sistema urinario	-	-	-	1	-	1	7	6	16	22
N40. Hiperplasia de la próstata	-	-	-	-	-	-	-	-	-	-
N41. Enfermedades inflamatorias de la próstata	-	-	-	-	-	-	-	-	-	-
N42. Otros trastornos de la próstata	-	-	-	-	-	-	-	-	-	-
N43. Hidrocele y espermatocoele	-	-	-	-	-	-	-	-	-	-
N44. Torsión del testículo	-	-	-	-	-	-	-	-	-	-
N45. Orquitis y epididimitis	-	-	-	-	-	-	-	-	-	-
N46. Esterilidad en el varón	-	-	-	-	-	-	-	-	-	-
N47. Prepucio redundante, fimosis y parafimosis	-	-	-	-	-	-	-	-	-	-
N48. Otros trastornos del pene	-	-	-	-	-	-	-	-	-	-
N49. Trastornos inflamatorios de órganos genitales masculinos, no clasificados en otra parte	-	-	-	-	-	-	-	-	-	-
N50. Otros trastornos de los órganos genitales masculinos	-	-	-	-	-	-	-	-	-	-
N60. Displasia mamaria benigna	-	-	-	-	-	-	-	-	-	-
N61. Trastornos inflamatorios de la mama	-	-	-	-	-	-	-	-	-	-
N62. Hipertrofia de la mama	-	-	-	-	-	-	-	-	-	-
N63. Masa no especificada en la mama	-	-	-	-	-	-	-	-	-	-
N64. Otros trastornos de la mama	-	-	-	-	-	-	-	-	-	-

### 9.3. Defunciones por edad y causas a 3 caracteres. Mujeres.

2002	Total	Menos de un año	De 1 a 4 años	De 5 a 9 años	De 10 a 14 años	De 15 a 19 años	De 20 a 24 años	De 25 a 29 años	De 30 a 34 años	De 35 a 39 años
REGIÓN DE MURCIA										
N70. Salpingitis y ooforitis	-	-	-	-	-	-	-	-	-	-
N71. Enfermedad inflamatoria del útero, excepto del cuello uterino	-	-	-	-	-	-	-	-	-	-
N72. Enfermedad inflamatoria del cuello uterino	-	-	-	-	-	-	-	-	-	-
N73. Otras enfermedades pélvicas inflamatorias femeninas	-	-	-	-	-	-	-	-	-	-
N75. Enfermedades de la glándula de Bartholin	-	-	-	-	-	-	-	-	-	-
N76. Otras enfermedades inflamatorias de la vagina y de la vulva	-	-	-	-	-	-	-	-	-	-
N80. Endometriosis	-	-	-	-	-	-	-	-	-	-
N81. Prolapso genital femenino	-	-	-	-	-	-	-	-	-	-
N82. Fístulas que afectan el tracto genital femenino	-	-	-	-	-	-	-	-	-	-
N83. Trastornos no inflamatorios del ovario, de la trompa de Falopio y del ligamento ancho	-	-	-	-	-	-	-	-	-	-
N84. Pólipo del tracto genital femenino	-	-	-	-	-	-	-	-	-	-
N85. Otros trastornos no inflamatorios del útero, excepto del cuello	-	-	-	-	-	-	-	-	-	-
N86. Erosión y ectropión del cuello del útero	-	-	-	-	-	-	-	-	-	-
N87. Displasia del cuello uterino	-	-	-	-	-	-	-	-	-	-
N88. Otros trastornos no inflamatorios del cuello del útero	-	-	-	-	-	-	-	-	-	-
N89. Otros trastornos no inflamatorios de la vagina	-	-	-	-	-	-	-	-	-	-
N90. Otros trastornos no inflamatorios de la vulva y del perineo	-	-	-	-	-	-	-	-	-	-
N91. Menstruación ausente, escasa o rara	-	-	-	-	-	-	-	-	-	-
N92. Menstruación excesiva, frecuente e irregular	-	-	-	-	-	-	-	-	-	-
N93. Otras hemorragias uterinas o vaginales anormales	-	-	-	-	-	-	-	-	-	-
N94. Dolor y otras afecciones relacionadas con los órganos genitales femeninos y con el ciclo menstrual	-	-	-	-	-	-	-	-	-	-
N95. Otros trastornos menopáusicos y perimenopáusicos	-	-	-	-	-	-	-	-	-	-
N96. Abortadora habitual	-	-	-	-	-	-	-	-	-	-
N97. Infertilidad femenina	-	-	-	-	-	-	-	-	-	-
N98. Complicaciones asociadas con la fecundación artificial	-	-	-	-	-	-	-	-	-	-
O00. Embarazo ectópico	-	-	-	-	-	-	-	-	-	-
O01. Mola hidatiforme	-	-	-	-	-	-	-	-	-	-
O02. Otros productos anormales de la concepción	-	-	-	-	-	-	-	-	-	-
O03. Aborto espontáneo	-	-	-	-	-	-	-	-	-	-
O04. Aborto médico	-	-	-	-	-	-	-	-	-	-
O05. Otro aborto	-	-	-	-	-	-	-	-	-	-
O06. Aborto no especificado	-	-	-	-	-	-	-	-	-	-
O07. Intento fallido de aborto	-	-	-	-	-	-	-	-	-	-
O08. Complicaciones consecutivas al aborto, al embarazo ectópico y al embarazo molar	-	-	-	-	-	-	-	-	-	-
O10. Hipertensión preexistente que complica el embarazo, el parto y el puerperio	-	-	-	-	-	-	-	-	-	-
O11. Trastornos hipertensivos preexistentes, con proteinuria agregada	-	-	-	-	-	-	-	-	-	-
O12. Edema y proteinuria gestacionales [inducidos por el embarazo] sin hipertensión	-	-	-	-	-	-	-	-	-	-
O13. Hipertensión gestacional [inducida por el embarazo] sin proteinuria significativa	-	-	-	-	-	-	-	-	-	-
O14. Hipertensión gestacional [inducida por el embarazo] con proteinuria significativa	-	-	-	-	-	-	-	-	-	-
O15. Eclampsia	-	-	-	-	-	-	-	-	-	-
O16. Hipertensión materna, no especificada	-	-	-	-	-	-	-	-	-	-
O20. Hemorragia precoz del embarazo	-	-	-	-	-	-	-	-	-	-
O21. Vómitos excesivos en el embarazo	-	-	-	-	-	-	-	-	-	-
O22. Complicaciones venosas en el embarazo	-	-	-	-	-	-	-	-	-	-

### 9.3. Defunciones por edad y causas a 3 caracteres. Mujeres.

2002	De 40 a 44 años	De 45 a 49 años	De 50 a 54 años	De 55 a 59 años	De 60 a 64 años	De 65 a 69 años	De 70 a 74 años	De 75 a 79 años	De 80 a 84 años	De 85 y más años
REGIÓN DE MURCIA										
N70. Salpingitis y ooforitis	-	-	-	-	-	-	-	-	-	-
N71. Enfermedad inflamatoria del útero, excepto del cuello uterino	-	-	-	-	-	-	-	-	-	-
N72. Enfermedad inflamatoria del cuello uterino	-	-	-	-	-	-	-	-	-	-
N73. Otras enfermedades pélvicas inflamatorias femeninas	-	-	-	-	-	-	-	-	-	-
N75. Enfermedades de la glándula de Bartholin	-	-	-	-	-	-	-	-	-	-
N76. Otras enfermedades inflamatorias de la vagina y de la vulva	-	-	-	-	-	-	-	-	-	-
N80. Endometriosis	-	-	-	-	-	-	-	-	-	-
N81. Prolapso genital femenino	-	-	-	-	-	-	-	-	-	-
N82. Fístulas que afectan el tracto genital femenino	-	-	-	-	-	-	-	-	-	-
N83. Trastornos no inflamatorios del ovario, de la trompa de Falopio y del ligamento ancho	-	-	-	-	-	-	-	-	-	-
N84. Pólipo del tracto genital femenino	-	-	-	-	-	-	-	-	-	-
N85. Otros trastornos no inflamatorios del útero, excepto del cuello	-	-	-	-	-	-	-	-	-	-
N86. Erosión y ectropión del cuello del útero	-	-	-	-	-	-	-	-	-	-
N87. Displasia del cuello uterino	-	-	-	-	-	-	-	-	-	-
N88. Otros trastornos no inflamatorios del cuello del útero	-	-	-	-	-	-	-	-	-	-
N89. Otros trastornos no inflamatorios de la vagina	-	-	-	-	-	-	-	-	-	-
N90. Otros trastornos no inflamatorios de la vulva y del perineo	-	-	-	-	-	-	-	-	-	-
N91. Menstruación ausente, escasa o rara	-	-	-	-	-	-	-	-	-	-
N92. Menstruación excesiva, frecuente e irregular	-	-	-	-	-	-	-	-	-	-
N93. Otras hemorragias uterinas o vaginales anormales	-	-	-	-	-	-	-	-	-	-
N94. Dolor y otras afecciones relacionadas con los órganos genitales femeninos y con el ciclo menstrual	-	-	-	-	-	-	-	-	-	-
N95. Otros trastornos menopáusicos y perimenopáusicos	-	-	-	-	-	-	-	-	-	-
N96. Abortadora habitual	-	-	-	-	-	-	-	-	-	-
N97. Infertilidad femenina	-	-	-	-	-	-	-	-	-	-
N98. Complicaciones asociadas con la fecundación artificial	-	-	-	-	-	-	-	-	-	-
O00. Embarazo ectópico	-	-	-	-	-	-	-	-	-	-
O01. Mola hidatiforme	-	-	-	-	-	-	-	-	-	-
O02. Otros productos anormales de la concepción	-	-	-	-	-	-	-	-	-	-
O03. Aborto espontáneo	-	-	-	-	-	-	-	-	-	-
O04. Aborto médico	-	-	-	-	-	-	-	-	-	-
O05. Otro aborto	-	-	-	-	-	-	-	-	-	-
O06. Aborto no especificado	-	-	-	-	-	-	-	-	-	-
O07. Intento fallido de aborto	-	-	-	-	-	-	-	-	-	-
O08. Complicaciones consecutivas al aborto, al embarazo ectópico y al embarazo molar	-	-	-	-	-	-	-	-	-	-
O10. Hipertensión preexistente que complica el embarazo, el parto y el puerperio	-	-	-	-	-	-	-	-	-	-
O11. Trastornos hipertensivos preexistentes, con proteinuria agregada	-	-	-	-	-	-	-	-	-	-
O12. Edema y proteinuria gestacionales [inducidos por el embarazo] sin hipertensión	-	-	-	-	-	-	-	-	-	-
O13. Hipertensión gestacional [inducida por el embarazo] sin proteinuria significativa	-	-	-	-	-	-	-	-	-	-
O14. Hipertensión gestacional [inducida por el embarazo] con proteinuria significativa	-	-	-	-	-	-	-	-	-	-
O15. Eclampsia	-	-	-	-	-	-	-	-	-	-
O16. Hipertensión materna, no especificada	-	-	-	-	-	-	-	-	-	-
O20. Hemorragia precoz del embarazo	-	-	-	-	-	-	-	-	-	-
O21. Vómitos excesivos en el embarazo	-	-	-	-	-	-	-	-	-	-
O22. Complicaciones venosas en el embarazo	-	-	-	-	-	-	-	-	-	-

### 9.3. Defunciones por edad y causas a 3 caracteres. Mujeres.

2002	Total	Menos de un año	De 1 a 4 años	De 5 a 9 años	De 10 a 14 años	De 15 a 19 años	De 20 a 24 años	De 25 a 29 años	De 30 a 34 años	De 35 a 39 años
REGIÓN DE MURCIA										
O23. Infección de las vías genitourinarias en el embarazo	-	-	-	-	-	-	-	-	-	-
O24. Diabetes mellitus en el embarazo	-	-	-	-	-	-	-	-	-	-
O25. Desnutrición en el embarazo	-	-	-	-	-	-	-	-	-	-
O26. Atención a la madre por otras complicaciones principalmente relacionadas con el embarazo	-	-	-	-	-	-	-	-	-	-
O28. Hallazgos anormales en el examen prenatal de la madre	-	-	-	-	-	-	-	-	-	-
O29. Complicaciones de la anestesia administrada durante el embarazo	-	-	-	-	-	-	-	-	-	-
O30. Embarazo múltiple	-	-	-	-	-	-	-	-	-	-
O31. Complicaciones específicas del embarazo múltiple	-	-	-	-	-	-	-	-	-	-
O32. Atención materna por presentación anormal del feto, conocida o presunta	-	-	-	-	-	-	-	-	-	-
O33. Atención materna por desproporción conocida o presunta	-	-	-	-	-	-	-	-	-	-
O34. Atención materna por anomalías conocidas o presuntas de los órganos pelvianos de la madre	-	-	-	-	-	-	-	-	-	-
O35. Atención materna por anomalía o lesión fetal, conocida o presunta	-	-	-	-	-	-	-	-	-	-
O36. Atención materna por otros problemas fetales conocidos o presuntos	-	-	-	-	-	-	-	-	-	-
O40. Polihidramnios	-	-	-	-	-	-	-	-	-	-
O41. Otros trastornos del líquido amniótico y de las membranas	-	-	-	-	-	-	-	-	-	-
O42. Ruptura prematura de las membranas	-	-	-	-	-	-	-	-	-	-
O43. Trastornos placentarios	-	-	-	-	-	-	-	-	-	-
O44. Placenta previa	-	-	-	-	-	-	-	-	-	-
O45. Desprendimiento prematuro de la placenta [abruptio placentae]	-	-	-	-	-	-	-	-	-	-
O46. Hemorragia anteparto, no clasificada en otra parte	-	-	-	-	-	-	-	-	-	-
O47. Falso trabajo de parto	-	-	-	-	-	-	-	-	-	-
O48. Embarazo prolongado	-	-	-	-	-	-	-	-	-	-
O60. Parto prematuro	-	-	-	-	-	-	-	-	-	-
O61. Fracaso de la inducción del trabajo de parto	-	-	-	-	-	-	-	-	-	-
O62. Anormalidades de la dinámica del trabajo de parto	-	-	-	-	-	-	-	-	-	-
O63. Trabajo de parto prolongado	-	-	-	-	-	-	-	-	-	-
O64. Trabajo de parto obstruido debido a mala posición y presentación anormal del feto	-	-	-	-	-	-	-	-	-	-
O65. Trabajo de parto obstruido debido a anomalía de la pelvis materna	-	-	-	-	-	-	-	-	-	-
O66. Otras obstrucciones del trabajo de parto	-	-	-	-	-	-	-	-	-	-
O67. Trabajo de parto y parto complicados por hemorragia intraparto, no clasificados en otra parte	-	-	-	-	-	-	-	-	-	-
O68. Trabajo de parto y parto complicados por sufrimiento fetal	-	-	-	-	-	-	-	-	-	-
O69. Trabajo de parto y parto complicados por problemas del cordón umbilical	-	-	-	-	-	-	-	-	-	-
O70. Desgarro perineal durante el parto	-	-	-	-	-	-	-	-	-	-
O71. Otro trauma obstétrico	-	-	-	-	-	-	-	-	-	-
O72. Hemorragia postparto	-	-	-	-	-	-	-	-	-	-
O73. Retención de la placenta o de las membranas, sin hemorragia	-	-	-	-	-	-	-	-	-	-
O74. Complicaciones de la anestesia administrada durante el trabajo de parto y el parto	-	-	-	-	-	-	-	-	-	-
O75. Otras complicaciones del trabajo de parto y del parto, no clasificadas en otra parte	-	-	-	-	-	-	-	-	-	-
O80. Parto único espontáneo	-	-	-	-	-	-	-	-	-	-
O81. Parto único con fórceps y ventosa extractora	-	-	-	-	-	-	-	-	-	-
O82. Parto único por cesárea	-	-	-	-	-	-	-	-	-	-
O83. Otros partos únicos asistidos	-	-	-	-	-	-	-	-	-	-

### 9.3. Defunciones por edad y causas a 3 caracteres. Mujeres.

2002	De 40 a 44 años	De 45 a 49 años	De 50 a 54 años	De 55 a 59 años	De 60 a 64 años	De 65 a 69 años	De 70 a 74 años	De 75 a 79 años	De 80 a 84 años	De 85 y más años
REGIÓN DE MURCIA										
O23. Infección de las vías genitourinarias en el embarazo	-	-	-	-	-	-	-	-	-	-
O24. Diabetes mellitus en el embarazo	-	-	-	-	-	-	-	-	-	-
O25. Desnutrición en el embarazo	-	-	-	-	-	-	-	-	-	-
O26. Atención a la madre por otras complicaciones principalmente relacionadas con el embarazo	-	-	-	-	-	-	-	-	-	-
O28. Hallazgos anormales en el examen prenatal de la madre	-	-	-	-	-	-	-	-	-	-
O29. Complicaciones de la anestesia administrada durante el embarazo	-	-	-	-	-	-	-	-	-	-
O30. Embarazo múltiple	-	-	-	-	-	-	-	-	-	-
O31. Complicaciones específicas del embarazo múltiple	-	-	-	-	-	-	-	-	-	-
O32. Atención materna por presentación anormal del feto, conocida o presunta	-	-	-	-	-	-	-	-	-	-
O33. Atención materna por desproporción conocida o presunta	-	-	-	-	-	-	-	-	-	-
O34. Atención materna por anomalías conocidas o presuntas de los órganos pélvicos de la madre	-	-	-	-	-	-	-	-	-	-
O35. Atención materna por anomalía o lesión fetal, conocida o presunta	-	-	-	-	-	-	-	-	-	-
O36. Atención materna por otros problemas fetales conocidos o presuntos	-	-	-	-	-	-	-	-	-	-
O40. Polihidramnios	-	-	-	-	-	-	-	-	-	-
O41. Otros trastornos del líquido amniótico y de las membranas	-	-	-	-	-	-	-	-	-	-
O42. Ruptura prematura de las membranas	-	-	-	-	-	-	-	-	-	-
O43. Trastornos placentarios	-	-	-	-	-	-	-	-	-	-
O44. Placenta previa	-	-	-	-	-	-	-	-	-	-
O45. Desprendimiento prematuro de la placenta [abruptio placentae]	-	-	-	-	-	-	-	-	-	-
O46. Hemorragia anteparto, no clasificada en otra parte	-	-	-	-	-	-	-	-	-	-
O47. Falso trabajo de parto	-	-	-	-	-	-	-	-	-	-
O48. Embarazo prolongado	-	-	-	-	-	-	-	-	-	-
O60. Parto prematuro	-	-	-	-	-	-	-	-	-	-
O61. Fracaso de la inducción del trabajo de parto	-	-	-	-	-	-	-	-	-	-
O62. Anormalidades de la dinámica del trabajo de parto	-	-	-	-	-	-	-	-	-	-
O63. Trabajo de parto prolongado	-	-	-	-	-	-	-	-	-	-
O64. Trabajo de parto obstruido debido a mala posición y presentación anormal del feto	-	-	-	-	-	-	-	-	-	-
O65. Trabajo de parto obstruido debido a anomalía de la pelvis materna	-	-	-	-	-	-	-	-	-	-
O66. Otras obstrucciones del trabajo de parto	-	-	-	-	-	-	-	-	-	-
O67. Trabajo de parto y parto complicados por hemorragia intraparto, no clasificados en otra parte	-	-	-	-	-	-	-	-	-	-
O68. Trabajo de parto y parto complicados por sufrimiento fetal	-	-	-	-	-	-	-	-	-	-
O69. Trabajo de parto y parto complicados por problemas del cordón umbilical	-	-	-	-	-	-	-	-	-	-
O70. Desgarro perineal durante el parto	-	-	-	-	-	-	-	-	-	-
O71. Otro trauma obstétrico	-	-	-	-	-	-	-	-	-	-
O72. Hemorragia postparto	-	-	-	-	-	-	-	-	-	-
O73. Retención de la placenta o de las membranas, sin hemorragia	-	-	-	-	-	-	-	-	-	-
O74. Complicaciones de la anestesia administrada durante el trabajo de parto y el parto	-	-	-	-	-	-	-	-	-	-
O75. Otras complicaciones del trabajo de parto y del parto, no clasificadas en otra parte	-	-	-	-	-	-	-	-	-	-
O80. Parto único espontáneo	-	-	-	-	-	-	-	-	-	-
O81. Parto único con fórceps y ventosa extractora	-	-	-	-	-	-	-	-	-	-
O82. Parto único por cesárea	-	-	-	-	-	-	-	-	-	-
O83. Otros partos únicos asistidos	-	-	-	-	-	-	-	-	-	-

### 9.3. Defunciones por edad y causas a 3 caracteres. Mujeres.

2002	Total	Menos de un año	De 1 a 4 años	De 5 a 9 años	De 10 a 14 años	De 15 a 19 años	De 20 a 24 años	De 25 a 29 años	De 30 a 34 años	De 35 a 39 años
<b>REGIÓN DE MURCIA</b>										
O84. Parto múltiple	-	-	-	-	-	-	-	-	-	-
O85. Sepsis puerperal	-	-	-	-	-	-	-	-	-	-
O86. Otras infecciones puerperales	-	-	-	-	-	-	-	-	-	-
O87. Complicaciones venosas en el puerperio	-	-	-	-	-	-	-	-	-	-
O88. Embolia obstétrica	-	-	-	-	-	-	-	-	-	-
O89. Complicaciones de la anestesia administrada durante el puerperio	-	-	-	-	-	-	-	-	-	-
O90. Complicaciones del puerperio, no clasificadas en otra parte	-	-	-	-	-	-	-	-	-	-
O91. Infecciones de la mama asociadas con el parto	-	-	-	-	-	-	-	-	-	-
O92. Otros trastornos de la mama y de la lactancia asociados con el parto	-	-	-	-	-	-	-	-	-	-
O95. Muerte obstétrica de causa no especificada	-	-	-	-	-	-	-	-	-	-
O96. Muerte materna debida a cualquier causa obstétrica que ocurre después de 42 días pero antes de un año del parto	-	-	-	-	-	-	-	-	-	-
O97. Muerte por secuelas de causas obstétricas directas	-	-	-	-	-	-	-	-	-	-
O98. Enfermedades maternas infecciosas y parasitarias clasificables en otra parte, pero que complican el embarazo, el parto y el puerperio	-	-	-	-	-	-	-	-	-	-
O99. Otras enfermedades maternas clasificables en otra parte, pero que complican el embarazo, el parto y el puerperio	-	-	-	-	-	-	-	-	-	-
P00. Feto y recién nacido afectados por condiciones de la madre no necesariamente relacionadas con el embarazo presente	-	-	-	-	-	-	-	-	-	-
P01. Feto y recién nacido afectados por complicaciones maternas del embarazo	1	1	-	-	-	-	-	-	-	-
P02. Feto y recién nacido afectados por complicaciones de la placenta, del cordón umbilical y de las membranas	2	2	-	-	-	-	-	-	-	-
P03. Feto y recién nacido afectados por otras complicaciones del trabajo de parto y del parto	-	-	-	-	-	-	-	-	-	-
P04. Feto y recién nacido afectados por influencias nocivas transmitidas a través de la placenta o de la leche materna	-	-	-	-	-	-	-	-	-	-
P05. Retardo del crecimiento fetal y desnutrición fetal	-	-	-	-	-	-	-	-	-	-
P07. Trastornos relacionados con duración corta de la gestación y con bajo peso al nacer, no clasificados en otra parte	1	1	-	-	-	-	-	-	-	-
P08. Trastornos relacionados con el embarazo prolongado y con sobrepeso al nacer	-	-	-	-	-	-	-	-	-	-
P10. Hemorragia y laceración intracraneal debidas a traumatismo del nacimiento	-	-	-	-	-	-	-	-	-	-
P11. Otros traumatismos del nacimiento en el sistema nervioso central	-	-	-	-	-	-	-	-	-	-
P12. Traumatismo del nacimiento en el cuero cabelludo	-	-	-	-	-	-	-	-	-	-
P13. Traumatismo del esqueleto durante el nacimiento	-	-	-	-	-	-	-	-	-	-
P14. Traumatismo del sistema nervioso periférico durante el nacimiento	-	-	-	-	-	-	-	-	-	-
P15. Otros traumatismos del nacimiento	-	-	-	-	-	-	-	-	-	-
P20. Hipoxia intrauterina	-	-	-	-	-	-	-	-	-	-
P21. Asfixia del nacimiento	1	1	-	-	-	-	-	-	-	-
P22. Dificultad respiratoria del recién nacido	1	1	-	-	-	-	-	-	-	-
P23. Neumonía congénita	1	1	-	-	-	-	-	-	-	-
P24. Síndromes de aspiración neonatal	-	-	-	-	-	-	-	-	-	-
P25. Enfisema intersticial y afecciones relacionadas, originadas en el período perinatal	1	1	-	-	-	-	-	-	-	-
P26. Hemorragia pulmonar originada en el período perinatal	1	1	-	-	-	-	-	-	-	-



### 9.3. Defunciones por edad y causas a 3 caracteres. Mujeres.

2002	De 40 a 44 años	De 45 a 49 años	De 50 a 54 años	De 55 a 59 años	De 60 a 64 años	De 65 a 69 años	De 70 a 74 años	De 75 a 79 años	De 80 a 84 años	De 85 y más años
<b>REGIÓN DE MURCIA</b>										
O84. Parto múltiple	-	-	-	-	-	-	-	-	-	-
O85. Sepsis puerperal	-	-	-	-	-	-	-	-	-	-
O86. Otras infecciones puerperales	-	-	-	-	-	-	-	-	-	-
O87. Complicaciones venosas en el puerperio	-	-	-	-	-	-	-	-	-	-
O88. Embolia obstétrica	-	-	-	-	-	-	-	-	-	-
O89. Complicaciones de la anestesia administrada durante el puerperio	-	-	-	-	-	-	-	-	-	-
O90. Complicaciones del puerperio, no clasificadas en otra parte	-	-	-	-	-	-	-	-	-	-
O91. Infecciones de la mama asociadas con el parto	-	-	-	-	-	-	-	-	-	-
O92. Otros trastornos de la mama y de la lactancia asociados con el parto	-	-	-	-	-	-	-	-	-	-
O95. Muerte obstétrica de causa no especificada	-	-	-	-	-	-	-	-	-	-
O96. Muerte materna debida a cualquier causa obstétrica que ocurre después de 42 días pero antes de un año del parto	-	-	-	-	-	-	-	-	-	-
O97. Muerte por secuelas de causas obstétricas directas	-	-	-	-	-	-	-	-	-	-
O98. Enfermedades maternas infecciosas y parasitarias clasificables en otra parte, pero que complican el embarazo, el parto y el puerperio	-	-	-	-	-	-	-	-	-	-
O99. Otras enfermedades maternas clasificables en otra parte, pero que complican el embarazo, el parto y el puerperio	-	-	-	-	-	-	-	-	-	-
P00. Feto y recién nacido afectados por condiciones de la madre no necesariamente relacionadas con el embarazo presente	-	-	-	-	-	-	-	-	-	-
P01. Feto y recién nacido afectados por complicaciones maternas del embarazo	-	-	-	-	-	-	-	-	-	-
P02. Feto y recién nacido afectados por complicaciones de la placenta, del cordón umbilical y de las membranas	-	-	-	-	-	-	-	-	-	-
P03. Feto y recién nacido afectados por otras complicaciones del trabajo de parto y del parto	-	-	-	-	-	-	-	-	-	-
P04. Feto y recién nacido afectados por influencias nocivas transmitidas a través de la placenta o de la leche materna	-	-	-	-	-	-	-	-	-	-
P05. Retardo del crecimiento fetal y desnutrición fetal	-	-	-	-	-	-	-	-	-	-
P07. Trastornos relacionados con duración corta de la gestación y con bajo peso al nacer, no clasificados en otra parte	-	-	-	-	-	-	-	-	-	-
P08. Trastornos relacionados con el embarazo prolongado y con sobrepeso al nacer	-	-	-	-	-	-	-	-	-	-
P10. Hemorragia y laceración intracraneal debidas a traumatismo del nacimiento	-	-	-	-	-	-	-	-	-	-
P11. Otros traumatismos del nacimiento en el sistema nervioso central	-	-	-	-	-	-	-	-	-	-
P12. Traumatismo del nacimiento en el cuero cabelludo	-	-	-	-	-	-	-	-	-	-
P13. Traumatismo del esqueleto durante el nacimiento	-	-	-	-	-	-	-	-	-	-
P14. Traumatismo del sistema nervioso periférico durante el nacimiento	-	-	-	-	-	-	-	-	-	-
P15. Otros traumatismos del nacimiento	-	-	-	-	-	-	-	-	-	-
P20. Hipoxia intrauterina	-	-	-	-	-	-	-	-	-	-
P21. Asfixia del nacimiento	-	-	-	-	-	-	-	-	-	-
P22. Dificultad respiratoria del recién nacido	-	-	-	-	-	-	-	-	-	-
P23. Neumonía congénita	-	-	-	-	-	-	-	-	-	-
P24. Síndromes de aspiración neonatal	-	-	-	-	-	-	-	-	-	-
P25. Enfisema intersticial y afecciones relacionadas, originadas en el período perinatal	-	-	-	-	-	-	-	-	-	-
P26. Hemorragia pulmonar originada en el período perinatal	-	-	-	-	-	-	-	-	-	-

### 9.3. Defunciones por edad y causas a 3 caracteres. Mujeres.

2002	Total	Menos de un año	De 1 a 4 años	De 5 a 9 años	De 10 a 14 años	De 15 a 19 años	De 20 a 24 años	De 25 a 29 años	De 30 a 34 años	De 35 a 39 años
REGIÓN DE MURCIA										
P27. Enfermedad respiratoria crónica originada en el período perinatal	-	-	-	-	-	-	-	-	-	-
P28. Otros problemas respiratorios del recién nacido, originados en el período perinatal	-	-	-	-	-	-	-	-	-	-
P29. Trastornos cardiovasculares originados en el período perinatal	1	1	-	-	-	-	-	-	-	-
P35. Enfermedades virales congénitas	-	-	-	-	-	-	-	-	-	-
P36. Sepsis bacteriana del recién nacido	1	1	-	-	-	-	-	-	-	-
P37. Otras enfermedades infecciosas y parasitarias congénitas	-	-	-	-	-	-	-	-	-	-
P38. Onfalitis del recién nacido con o sin hemorragia leve	-	-	-	-	-	-	-	-	-	-
P39. Otras infecciones específicas del período perinatal	-	-	-	-	-	-	-	-	-	-
P50. Pérdida de sangre fetal	-	-	-	-	-	-	-	-	-	-
P51. Hemorragia umbilical del recién nacido	-	-	-	-	-	-	-	-	-	-
P52. Hemorragia intracraneal no traumática del feto y del recién nacido	-	-	-	-	-	-	-	-	-	-
P53. Enfermedad hemorrágica del feto y del recién nacido	-	-	-	-	-	-	-	-	-	-
P54. Otras hemorragias neonatales	-	-	-	-	-	-	-	-	-	-
P55. Enfermedad hemolítica del feto y del recién nacido	-	-	-	-	-	-	-	-	-	-
P56. Hidropesía fetal debida a enfermedad hemolítica	-	-	-	-	-	-	-	-	-	-
P57. Kernicterus	-	-	-	-	-	-	-	-	-	-
P58. Ictericia neonatal debida a otras hemólisis excesivas	-	-	-	-	-	-	-	-	-	-
P59. Ictericia neonatal por otras causas y por las no especificadas	-	-	-	-	-	-	-	-	-	-
P60. Coagulación intravascular diseminada en el feto y el recién nacido	-	-	-	-	-	-	-	-	-	-
P61. Otros trastornos hematológicos perinatales	-	-	-	-	-	-	-	-	-	-
P70. Trastornos transitorios del metabolismo de los carbohidratos específicos del feto y del recién nacido	-	-	-	-	-	-	-	-	-	-
P71. Trastornos neonatales transitorios del metabolismo del calcio y del magnesio	-	-	-	-	-	-	-	-	-	-
P72. Otros trastornos endocrinos neonatales transitorios	-	-	-	-	-	-	-	-	-	-
P74. Otras alteraciones metabólicas y electrolíticas neonatales transitorias	-	-	-	-	-	-	-	-	-	-
P76. Otras obstrucciones intestinales del recién nacido	-	-	-	-	-	-	-	-	-	-
P77. Enterocolitis necrotizante del feto y del recién nacido	1	1	-	-	-	-	-	-	-	-
P78. Otros trastornos perinatales del sistema digestivo	-	-	-	-	-	-	-	-	-	-
P80. Hipotermia del recién nacido	-	-	-	-	-	-	-	-	-	-
P81. Otras alteraciones de la regulación de la temperatura en el recién nacido	-	-	-	-	-	-	-	-	-	-
P83. Otras afecciones de la piel específicas del feto y del recién nacido	-	-	-	-	-	-	-	-	-	-
P90. Convulsiones del recién nacido	1	1	-	-	-	-	-	-	-	-
P91. Otras alteraciones cerebrales del recién nacido	-	-	-	-	-	-	-	-	-	-
P92. Problemas de la ingestión de alimentos del recién nacido	-	-	-	-	-	-	-	-	-	-
P93. Reacciones e intoxicaciones debidas a drogas administradas al feto y al recién nacido	-	-	-	-	-	-	-	-	-	-
P94. Trastornos del tono muscular en el recién nacido	-	-	-	-	-	-	-	-	-	-
P95. Muerte fetal de causa no especificada	-	-	-	-	-	-	-	-	-	-
P96. Otras afecciones originadas en el período perinatal	1	1	-	-	-	-	-	-	-	-

### 9.3. Defunciones por edad y causas a 3 caracteres. Mujeres.

2002	De 40 a 44 años	De 45 a 49 años	De 50 a 54 años	De 55 a 59 años	De 60 a 64 años	De 65 a 69 años	De 70 a 74 años	De 75 a 79 años	De 80 a 84 años	De 85 y más años
REGIÓN DE MURCIA										
P27. Enfermedad respiratoria crónica originada en el período perinatal	-	-	-	-	-	-	-	-	-	-
P28. Otros problemas respiratorios del recién nacido, originados en el período perinatal	-	-	-	-	-	-	-	-	-	-
P29. Trastornos cardiovasculares originados en el período perinatal	-	-	-	-	-	-	-	-	-	-
P35. Enfermedades virales congénitas	-	-	-	-	-	-	-	-	-	-
P36. Sepsis bacteriana del recién nacido	-	-	-	-	-	-	-	-	-	-
P37. Otras enfermedades infecciosas y parasitarias congénitas	-	-	-	-	-	-	-	-	-	-
P38. Onfalitis del recién nacido con o sin hemorragia leve	-	-	-	-	-	-	-	-	-	-
P39. Otras infecciones específicas del período perinatal	-	-	-	-	-	-	-	-	-	-
P50. Pérdida de sangre fetal	-	-	-	-	-	-	-	-	-	-
P51. Hemorragia umbilical del recién nacido	-	-	-	-	-	-	-	-	-	-
P52. Hemorragia intracraneal no traumática del feto y del recién nacido	-	-	-	-	-	-	-	-	-	-
P53. Enfermedad hemorrágica del feto y del recién nacido	-	-	-	-	-	-	-	-	-	-
P54. Otras hemorragias neonatales	-	-	-	-	-	-	-	-	-	-
P55. Enfermedad hemolítica del feto y del recién nacido	-	-	-	-	-	-	-	-	-	-
P56. Hidropesía fetal debida a enfermedad hemolítica	-	-	-	-	-	-	-	-	-	-
P57. Kernicterus	-	-	-	-	-	-	-	-	-	-
P58. Ictericia neonatal debida a otras hemólisis excesivas	-	-	-	-	-	-	-	-	-	-
P59. Ictericia neonatal por otras causas y por las no especificadas	-	-	-	-	-	-	-	-	-	-
P60. Coagulación intravascular diseminada en el feto y el recién nacido	-	-	-	-	-	-	-	-	-	-
P61. Otros trastornos hematológicos perinatales	-	-	-	-	-	-	-	-	-	-
P70. Trastornos transitorios del metabolismo de los carbohidratos específicos del feto y del recién nacido	-	-	-	-	-	-	-	-	-	-
P71. Trastornos neonatales transitorios del metabolismo del calcio y del magnesio	-	-	-	-	-	-	-	-	-	-
P72. Otros trastornos endocrinos neonatales transitorios	-	-	-	-	-	-	-	-	-	-
P74. Otras alteraciones metabólicas y electrolíticas neonatales transitorias	-	-	-	-	-	-	-	-	-	-
P76. Otras obstrucciones intestinales del recién nacido	-	-	-	-	-	-	-	-	-	-
P77. Enterocolitis necrotizante del feto y del recién nacido	-	-	-	-	-	-	-	-	-	-
P78. Otros trastornos perinatales del sistema digestivo	-	-	-	-	-	-	-	-	-	-
P80. Hipotermia del recién nacido	-	-	-	-	-	-	-	-	-	-
P81. Otras alteraciones de la regulación de la temperatura en el recién nacido	-	-	-	-	-	-	-	-	-	-
P83. Otras afecciones de la piel específicas del feto y del recién nacido	-	-	-	-	-	-	-	-	-	-
P90. Convulsiones del recién nacido	-	-	-	-	-	-	-	-	-	-
P91. Otras alteraciones cerebrales del recién nacido	-	-	-	-	-	-	-	-	-	-
P92. Problemas de la ingestión de alimentos del recién nacido	-	-	-	-	-	-	-	-	-	-
P93. Reacciones e intoxicaciones debidas a drogas administradas al feto y al recién nacido	-	-	-	-	-	-	-	-	-	-
P94. Trastornos del tono muscular en el recién nacido	-	-	-	-	-	-	-	-	-	-
P95. Muerte fetal de causa no especificada	-	-	-	-	-	-	-	-	-	-
P96. Otras afecciones originadas en el período perinatal	-	-	-	-	-	-	-	-	-	-

### 9.3. Defunciones por edad y causas a 3 caracteres. Mujeres.

2002	Total	Menos de un año	De 1 a 4 años	De 5 a 9 años	De 10 a 14 años	De 15 a 19 años	De 20 a 24 años	De 25 a 29 años	De 30 a 34 años	De 35 a 39 años
<b>REGIÓN DE MURCIA</b>										
Q00. Anencefalia y malformaciones congénitas similares	1	1	-	-	-	-	-	-	-	-
Q01. Encefalocele	-	-	-	-	-	-	-	-	-	-
Q02. Microcefalia	-	-	-	-	-	-	-	-	-	-
Q03. Hidrocéfalo congénito	1	1	-	-	-	-	-	-	-	-
Q04. Otras malformaciones congénitas del encéfalo	1	-	1	-	-	-	-	-	-	-
Q05. Espina bífida	-	-	-	-	-	-	-	-	-	-
Q06. Otras malformaciones congénitas de la médula espinal	-	-	-	-	-	-	-	-	-	-
Q07. Otras malformaciones congénitas del sistema nervioso	-	-	-	-	-	-	-	-	-	-
Q10. Malformaciones congénitas de los párpados, del aparato lagrimal y de la órbita	-	-	-	-	-	-	-	-	-	-
Q11. Anoftalmía, microftalmía y macroftalmía	-	-	-	-	-	-	-	-	-	-
Q12. Malformaciones congénitas del cristalino	-	-	-	-	-	-	-	-	-	-
Q13. Malformaciones congénitas del segmento anterior del ojo	-	-	-	-	-	-	-	-	-	-
Q14. Malformaciones congénitas del segmento posterior del ojo	-	-	-	-	-	-	-	-	-	-
Q15. Otras malformaciones congénitas del ojo	-	-	-	-	-	-	-	-	-	-
Q16. Malformaciones congénitas del oído que causan alteración de la audición	-	-	-	-	-	-	-	-	-	-
Q17. Otras malformaciones congénitas del oído	-	-	-	-	-	-	-	-	-	-
Q18. Otras malformaciones congénitas de la cara y del cuello	-	-	-	-	-	-	-	-	-	-
Q20. Malformaciones congénitas de las cámaras cardíacas y sus conexiones	-	-	-	-	-	-	-	-	-	-
Q21. Malformaciones congénitas de los tabiques cardíacos	3	2	-	-	-	-	-	-	-	-
Q22. Malformaciones congénitas de las válvulas pulmonar y tricúspide	-	-	-	-	-	-	-	-	-	-
Q23. Malformaciones congénitas de las válvulas aórtica y mitral	-	-	-	-	-	-	-	-	-	-
Q24. Otras malformaciones congénitas del corazón	5	5	-	-	-	-	-	-	-	-
Q25. Malformaciones congénitas de las grandes arterias	1	1	-	-	-	-	-	-	-	-
Q26. Malformaciones congénitas de las grandes venas	-	-	-	-	-	-	-	-	-	-
Q27. Otras malformaciones congénitas del sistema vascular periférico	-	-	-	-	-	-	-	-	-	-
Q28. Otras malformaciones congénitas del sistema circulatorio	1	-	-	-	-	1	-	-	-	-
Q30. Malformaciones congénitas de la nariz	-	-	-	-	-	-	-	-	-	-
Q31. Malformaciones congénitas de la laringe	-	-	-	-	-	-	-	-	-	-
Q32. Malformaciones congénitas de la tráquea y de los bronquios	-	-	-	-	-	-	-	-	-	-
Q33. Malformaciones congénitas del pulmón	1	1	-	-	-	-	-	-	-	-
Q34. Otras malformaciones congénitas del sistema respiratorio	-	-	-	-	-	-	-	-	-	-
Q35. Fisura del paladar	-	-	-	-	-	-	-	-	-	-
Q36. Labio leporino	-	-	-	-	-	-	-	-	-	-
Q37. Fisura del paladar con labio leporino	-	-	-	-	-	-	-	-	-	-
Q38. Otras malformaciones congénitas de la lengua, de la boca y de la faringe	-	-	-	-	-	-	-	-	-	-
Q39. Malformaciones congénitas del esófago	-	-	-	-	-	-	-	-	-	-
Q40. Otras malformaciones congénitas de la parte superior del tubo digestivo	-	-	-	-	-	-	-	-	-	-
Q41. Ausencia, atresia y estenosis congénita del intestino delgado	-	-	-	-	-	-	-	-	-	-
Q42. Ausencia, atresia y estenosis congénita del intestino grueso	-	-	-	-	-	-	-	-	-	-
Q43. Otras malformaciones congénitas del intestino	-	-	-	-	-	-	-	-	-	-
Q44. Malformaciones congénitas de la vesícula biliar, de los conductos biliares y del hígado	-	-	-	-	-	-	-	-	-	-

### 9.3. Defunciones por edad y causas a 3 caracteres. Mujeres.

2002	De 40 a 44 años	De 45 a 49 años	De 50 a 54 años	De 55 a 59 años	De 60 a 64 años	De 65 a 69 años	De 70 a 74 años	De 75 a 79 años	De 80 a 84 años	De 85 y más años
REGIÓN DE MURCIA										
Q00. Anencefalia y malformaciones congénitas similares	-	-	-	-	-	-	-	-	-	-
Q01. Encefalocele	-	-	-	-	-	-	-	-	-	-
Q02. Microcefalia	-	-	-	-	-	-	-	-	-	-
Q03. Hidrocéfalo congénito	-	-	-	-	-	-	-	-	-	-
Q04. Otras malformaciones congénitas del encéfalo	-	-	-	-	-	-	-	-	-	-
Q05. Espina bífida	-	-	-	-	-	-	-	-	-	-
Q06. Otras malformaciones congénitas de la médula espinal	-	-	-	-	-	-	-	-	-	-
Q07. Otras malformaciones congénitas del sistema nervioso	-	-	-	-	-	-	-	-	-	-
Q10. Malformaciones congénitas de los párpados, del aparato lagrimal y de la órbita	-	-	-	-	-	-	-	-	-	-
Q11. Anoftalmía, microftalmía y macroftalmía	-	-	-	-	-	-	-	-	-	-
Q12. Malformaciones congénitas del cristalino	-	-	-	-	-	-	-	-	-	-
Q13. Malformaciones congénitas del segmento anterior del ojo	-	-	-	-	-	-	-	-	-	-
Q14. Malformaciones congénitas del segmento posterior del ojo	-	-	-	-	-	-	-	-	-	-
Q15. Otras malformaciones congénitas del ojo	-	-	-	-	-	-	-	-	-	-
Q16. Malformaciones congénitas del oído que causan alteración de la audición	-	-	-	-	-	-	-	-	-	-
Q17. Otras malformaciones congénitas del oído	-	-	-	-	-	-	-	-	-	-
Q18. Otras malformaciones congénitas de la cara y del cuello	-	-	-	-	-	-	-	-	-	-
Q20. Malformaciones congénitas de las cámaras cardíacas y sus conexiones	-	-	-	-	-	-	-	-	-	-
Q21. Malformaciones congénitas de los tabiques cardíacos	-	-	-	-	-	1	-	-	-	-
Q22. Malformaciones congénitas de las válvulas pulmonar y tricúspide	-	-	-	-	-	-	-	-	-	-
Q23. Malformaciones congénitas de las válvulas aórtica y mitral	-	-	-	-	-	-	-	-	-	-
Q24. Otras malformaciones congénitas del corazón	-	-	-	-	-	-	-	-	-	-
Q25. Malformaciones congénitas de las grandes arterias	-	-	-	-	-	-	-	-	-	-
Q26. Malformaciones congénitas de las grandes venas	-	-	-	-	-	-	-	-	-	-
Q27. Otras malformaciones congénitas del sistema vascular periférico	-	-	-	-	-	-	-	-	-	-
Q28. Otras malformaciones congénitas del sistema circulatorio	-	-	-	-	-	-	-	-	-	-
Q30. Malformaciones congénitas de la nariz	-	-	-	-	-	-	-	-	-	-
Q31. Malformaciones congénitas de la laringe	-	-	-	-	-	-	-	-	-	-
Q32. Malformaciones congénitas de la tráquea y de los bronquios	-	-	-	-	-	-	-	-	-	-
Q33. Malformaciones congénitas del pulmón	-	-	-	-	-	-	-	-	-	-
Q34. Otras malformaciones congénitas del sistema respiratorio	-	-	-	-	-	-	-	-	-	-
Q35. Fisura del paladar	-	-	-	-	-	-	-	-	-	-
Q36. Labio leporino	-	-	-	-	-	-	-	-	-	-
Q37. Fisura del paladar con labio leporino	-	-	-	-	-	-	-	-	-	-
Q38. Otras malformaciones congénitas de la lengua, de la boca y de la faringe	-	-	-	-	-	-	-	-	-	-
Q39. Malformaciones congénitas del esófago	-	-	-	-	-	-	-	-	-	-
Q40. Otras malformaciones congénitas de la parte superior del tubo digestivo	-	-	-	-	-	-	-	-	-	-
Q41. Ausencia, atresia y estenosis congénita del intestino delgado	-	-	-	-	-	-	-	-	-	-
Q42. Ausencia, atresia y estenosis congénita del intestino grueso	-	-	-	-	-	-	-	-	-	-
Q43. Otras malformaciones congénitas del intestino	-	-	-	-	-	-	-	-	-	-
Q44. Malformaciones congénitas de la vesícula biliar, de los conductos biliares y del hígado	-	-	-	-	-	-	-	-	-	-

### 9.3. Defunciones por edad y causas a 3 caracteres. Mujeres.

2002	Total	Menos de un año	De 1 a 4 años	De 5 a 9 años	De 10 a 14 años	De 15 a 19 años	De 20 a 24 años	De 25 a 29 años	De 30 a 34 años	De 35 a 39 años
<b>REGIÓN DE MURCIA</b>										
Q45. Otras malformaciones congénitas del sistema digestivo	-	-	-	-	-	-	-	-	-	-
Q50. Malformaciones congénitas de los ovarios, de las trompas de Falopio y de los ligamentos anchos	-	-	-	-	-	-	-	-	-	-
Q51. Malformaciones congénitas del útero y del cuello uterino	-	-	-	-	-	-	-	-	-	-
Q52. Otras malformaciones congénitas de los órganos genitales femeninos	-	-	-	-	-	-	-	-	-	-
Q53. Testículo no descendido	-	-	-	-	-	-	-	-	-	-
Q54. Hipospadias	-	-	-	-	-	-	-	-	-	-
Q55. Otras malformaciones congénitas de los órganos genitales masculinos	-	-	-	-	-	-	-	-	-	-
Q56. Sexo indeterminado y pseudohermafroditismo	-	-	-	-	-	-	-	-	-	-
Q60. Agenesia renal y otras malformaciones hipoplásicas del riñón	-	-	-	-	-	-	-	-	-	-
Q61. Enfermedad quística del riñón	-	-	-	-	-	-	-	-	-	-
Q62. Defectos obstructivos congénitos de la pelvis renal y malformaciones congénitas del uréter	-	-	-	-	-	-	-	-	-	-
Q63. Otras malformaciones congénitas del riñón	-	-	-	-	-	-	-	-	-	-
Q64. Otras malformaciones congénitas del sistema urinario	-	-	-	-	-	-	-	-	-	-
Q65. Deformidades congénitas de la cadera	-	-	-	-	-	-	-	-	-	-
Q66. Deformidades congénitas de los pies	-	-	-	-	-	-	-	-	-	-
Q67. Deformidades osteomusculares congénitas de la cabeza, de la cara, de la columna vertebral y del tórax	2	-	-	-	-	-	-	-	1	-
Q68. Otras deformidades osteomusculares congénitas	-	-	-	-	-	-	-	-	-	-
Q69. Polidactilia	-	-	-	-	-	-	-	-	-	-
Q70. Sindactilia	-	-	-	-	-	-	-	-	-	-
Q71. Defectos por reducción del miembro superior	-	-	-	-	-	-	-	-	-	-
Q72. Defectos por reducción del miembro inferior	-	-	-	-	-	-	-	-	-	-
Q73. Defectos por reducción de miembro no especificado	-	-	-	-	-	-	-	-	-	-
Q74. Otras anomalías congénitas del (de los) miembro(s)	-	-	-	-	-	-	-	-	-	-
Q75. Otras malformaciones congénitas de los huesos del cráneo y de la cara	-	-	-	-	-	-	-	-	-	-
Q76. Malformaciones congénitas de la columna vertebral y tórax óseo	-	-	-	-	-	-	-	-	-	-
Q77. Osteocondrodisplasia con defecto del crecimiento de los huesos largos y de la columna vertebral	-	-	-	-	-	-	-	-	-	-
Q78. Otras osteocondrodisplasias	-	-	-	-	-	-	-	-	-	-
Q79. Malformaciones congénitas del sistema osteomuscular, no clasificadas en otra parte	2	2	-	-	-	-	-	-	-	-
Q80. Ictiosis congénita	-	-	-	-	-	-	-	-	-	-
Q81. Epidermólisis bullosa	-	-	-	-	-	-	-	-	-	-
Q82. Otras malformaciones congénitas de la piel	-	-	-	-	-	-	-	-	-	-
Q83. Malformaciones congénitas de la mama	-	-	-	-	-	-	-	-	-	-
Q84. Otras malformaciones congénitas de las faneras	-	-	-	-	-	-	-	-	-	-
Q85. Facomatosis, no clasificada en otra parte	-	-	-	-	-	-	-	-	-	-
Q86. Síndromes de malformaciones congénitas debidos a causas exógenas conocidas, no clasificados en otra parte	-	-	-	-	-	-	-	-	-	-
Q87. Otros síndromes de malformaciones congénitas especificados que afectan múltiples sistemas	-	-	-	-	-	-	-	-	-	-
Q89. Otras malformaciones congénitas, no clasificadas en otra parte	5	4	-	-	-	-	-	-	-	-
Q90. Síndrome de Down	4	-	1	-	-	1	1	-	-	-
Q91. Síndrome de Edwards y síndrome de Patau	1	-	-	1	-	-	-	-	-	-

### 9.3. Defunciones por edad y causas a 3 caracteres. Mujeres.

2002	De 40 a 44 años	De 45 a 49 años	De 50 a 54 años	De 55 a 59 años	De 60 a 64 años	De 65 a 69 años	De 70 a 74 años	De 75 a 79 años	De 80 a 84 años	De 85 y más años
REGIÓN DE MURCIA										
Q45. Otras malformaciones congénitas del sistema digestivo	-	-	-	-	-	-	-	-	-	-
Q50. Malformaciones congénitas de los ovarios, de las trompas de Falopio y de los ligamentos anchos	-	-	-	-	-	-	-	-	-	-
Q51. Malformaciones congénitas del útero y del cuello uterino	-	-	-	-	-	-	-	-	-	-
Q52. Otras malformaciones congénitas de los órganos genitales femeninos	-	-	-	-	-	-	-	-	-	-
Q53. Testículo no descendido	-	-	-	-	-	-	-	-	-	-
Q54. Hipospadias	-	-	-	-	-	-	-	-	-	-
Q55. Otras malformaciones congénitas de los órganos genitales masculinos	-	-	-	-	-	-	-	-	-	-
Q56. Sexo indeterminado y pseudohermafroditismo	-	-	-	-	-	-	-	-	-	-
Q60. Agenesia renal y otras malformaciones hipoplásicas del riñón	-	-	-	-	-	-	-	-	-	-
Q61. Enfermedad quística del riñón	-	-	-	-	-	-	-	-	-	-
Q62. Defectos obstructivos congénitos de la pelvis renal y malformaciones congénitas del uréter	-	-	-	-	-	-	-	-	-	-
Q63. Otras malformaciones congénitas del riñón	-	-	-	-	-	-	-	-	-	-
Q64. Otras malformaciones congénitas del sistema urinario	-	-	-	-	-	-	-	-	-	-
Q65. Deformidades congénitas de la cadera	-	-	-	-	-	-	-	-	-	-
Q66. Deformidades congénitas de los pies	-	-	-	-	-	-	-	-	-	-
Q67. Deformidades osteomusculares congénitas de la cabeza, de la cara, de la columna vertebral y del tórax	-	-	-	-	1	-	-	-	-	-
Q68. Otras deformidades osteomusculares congénitas	-	-	-	-	-	-	-	-	-	-
Q69. Polidactilia	-	-	-	-	-	-	-	-	-	-
Q70. Sindactilia	-	-	-	-	-	-	-	-	-	-
Q71. Defectos por reducción del miembro superior	-	-	-	-	-	-	-	-	-	-
Q72. Defectos por reducción del miembro inferior	-	-	-	-	-	-	-	-	-	-
Q73. Defectos por reducción de miembro no especificado	-	-	-	-	-	-	-	-	-	-
Q74. Otras anomalías congénitas del (de los) miembro(s)	-	-	-	-	-	-	-	-	-	-
Q75. Otras malformaciones congénitas de los huesos del cráneo y de la cara	-	-	-	-	-	-	-	-	-	-
Q76. Malformaciones congénitas de la columna vertebral y tórax óseo	-	-	-	-	-	-	-	-	-	-
Q77. Osteocondrodisplasia con defecto del crecimiento de los huesos largos y de la columna vertebral	-	-	-	-	-	-	-	-	-	-
Q78. Otras osteocondrodisplasias	-	-	-	-	-	-	-	-	-	-
Q79. Malformaciones congénitas del sistema osteomuscular, no clasificadas en otra parte	-	-	-	-	-	-	-	-	-	-
Q80. Ictiosis congénita	-	-	-	-	-	-	-	-	-	-
Q81. Epidermólisis bullosa	-	-	-	-	-	-	-	-	-	-
Q82. Otras malformaciones congénitas de la piel	-	-	-	-	-	-	-	-	-	-
Q83. Malformaciones congénitas de la mama	-	-	-	-	-	-	-	-	-	-
Q84. Otras malformaciones congénitas de las faneras	-	-	-	-	-	-	-	-	-	-
Q85. Facomatosis, no clasificada en otra parte	-	-	-	-	-	-	-	-	-	-
Q86. Síndromes de malformaciones congénitas debidos a causas exógenas conocidas, no clasificados en otra parte	-	-	-	-	-	-	-	-	-	-
Q87. Otros síndromes de malformaciones congénitas especificados que afectan múltiples sistemas	-	-	-	-	-	-	-	-	-	-
Q89. Otras malformaciones congénitas, no clasificadas en otra parte	-	-	-	-	-	-	-	-	1	-
Q90. Síndrome de Down	-	-	1	-	-	-	-	-	-	-
Q91. Síndrome de Edwards y síndrome de Patau	-	-	-	-	-	-	-	-	-	-

### 9.3. Defunciones por edad y causas a 3 caracteres. Mujeres.

2002	Total	Menos de un año	De 1 a 4 años	De 5 a 9 años	De 10 a 14 años	De 15 a 19 años	De 20 a 24 años	De 25 a 29 años	De 30 a 34 años	De 35 a 39 años
REGIÓN DE MURCIA										
Q92. Otras trisomías y trisomías parciales de los autosomas, no clasificadas en otra parte	-	-	-	-	-	-	-	-	-	-
Q93. Monosomías y supresiones de los autosomas, no clasificadas en otra parte	-	-	-	-	-	-	-	-	-	-
Q95. Reordenamientos equilibrados y marcadores estructurales, no clasificados en otra parte	-	-	-	-	-	-	-	-	-	-
Q96. Síndrome de Turner	-	-	-	-	-	-	-	-	-	-
Q97. Otras anomalías de los cromosomas sexuales, con fenotipo femenino, no clasificadas en otra parte	-	-	-	-	-	-	-	-	-	-
Q98. Otras anomalías de los cromosomas sexuales, con fenotipo masculino, no clasificadas en otra parte	-	-	-	-	-	-	-	-	-	-
Q99. Otras anomalías cromosómicas, no clasificadas en otra parte	1	1	-	-	-	-	-	-	-	-
R00. Anormalidades del latido cardíaco	1	-	-	-	-	-	-	-	-	-
R01. Soplos y otros sonidos cardíacos	-	-	-	-	-	-	-	-	-	-
R02. Gangrena, no clasificada en otra parte	-	-	-	-	-	-	-	-	-	-
R03. Lectura de presión sanguínea anormal, sin diagnóstico	-	-	-	-	-	-	-	-	-	-
R04. Hemorragias de las vías respiratorias	1	-	-	-	-	-	-	-	-	-
R05. Tos	-	-	-	-	-	-	-	-	-	-
R06. Anormalidades de la respiración	-	-	-	-	-	-	-	-	-	-
R07. Dolor de garganta y en el pecho	-	-	-	-	-	-	-	-	-	-
R09. Otros síntomas y signos que involucran los sistemas circulatorio y respiratorio	6	-	-	-	-	-	-	-	-	-
R10. Dolor abdominal y pélvico	1	-	-	-	-	-	-	-	-	-
R11. Náusea y vómito	-	-	-	-	-	-	-	-	-	-
R12. Acidez	-	-	-	-	-	-	-	-	-	-
R13. Disfagia	-	-	-	-	-	-	-	-	-	-
R14. Flatulencia y afecciones afines	-	-	-	-	-	-	-	-	-	-
R15. Incontinencia fecal	-	-	-	-	-	-	-	-	-	-
R16. Hepatomegalia y esplenomegalia, no clasificadas en otra parte	-	-	-	-	-	-	-	-	-	-
R17. Ictericia no especificada	-	-	-	-	-	-	-	-	-	-
R18. Ascitis	-	-	-	-	-	-	-	-	-	-
R19. Otros síntomas y signos que involucran el sistema digestivo y el abdomen	-	-	-	-	-	-	-	-	-	-
R20. Alteraciones de la sensibilidad cutánea	-	-	-	-	-	-	-	-	-	-
R21. Salpullido y otras erupciones cutáneas no especificadas	-	-	-	-	-	-	-	-	-	-
R22. Tumefacción, masa o prominencia de la piel y del tejido subcutáneo localizadas	-	-	-	-	-	-	-	-	-	-
R23. Otros cambios en la piel	-	-	-	-	-	-	-	-	-	-
R25. Movimientos involuntarios anormales	-	-	-	-	-	-	-	-	-	-
R26. Anormalidades de la marcha y de la movilidad	-	-	-	-	-	-	-	-	-	-
R27. Otras fallas de coordinación	-	-	-	-	-	-	-	-	-	-
R29. Otros síntomas y signos que involucran los sistemas nervioso y osteomuscular	-	-	-	-	-	-	-	-	-	-
R30. Dolor asociado con la micción	-	-	-	-	-	-	-	-	-	-
R31. Hematuria, no especificada	-	-	-	-	-	-	-	-	-	-
R32. Incontinencia urinaria, no especificada	-	-	-	-	-	-	-	-	-	-
R33. Retención de orina	-	-	-	-	-	-	-	-	-	-
R34. Anuria y oliguria	-	-	-	-	-	-	-	-	-	-
R35. Poliuria	-	-	-	-	-	-	-	-	-	-
R36. Descarga uretral	-	-	-	-	-	-	-	-	-	-
R39. Otros síntomas y signos que involucran el sistema urinario	-	-	-	-	-	-	-	-	-	-
R40. Somnolencia, estupor y coma	-	-	-	-	-	-	-	-	-	-
R41. Otros síntomas y signos que involucran la función cognoscitiva y la conciencia	-	-	-	-	-	-	-	-	-	-
R42. Mareo y desvanecimiento	-	-	-	-	-	-	-	-	-	-
R43. Trastornos del olfato y del gusto	-	-	-	-	-	-	-	-	-	-
R44. Otros síntomas y signos que involucran las sensaciones y percepciones generales	-	-	-	-	-	-	-	-	-	-



### 9.3. Defunciones por edad y causas a 3 caracteres. Mujeres.

2002	De 40 a 44 años	De 45 a 49 años	De 50 a 54 años	De 55 a 59 años	De 60 a 64 años	De 65 a 69 años	De 70 a 74 años	De 75 a 79 años	De 80 a 84 años	De 85 y más años
REGIÓN DE MURCIA										
Q92. Otras trisomías y trisomías parciales de los autosomas, no clasificadas en otra parte	-	-	-	-	-	-	-	-	-	-
Q93. Monosomías y supresiones de los autosomas, no clasificadas en otra parte	-	-	-	-	-	-	-	-	-	-
Q95. Reordenamientos equilibrados y marcadores estructurales, no clasificados en otra parte	-	-	-	-	-	-	-	-	-	-
Q96. Síndrome de Turner	-	-	-	-	-	-	-	-	-	-
Q97. Otras anomalías de los cromosomas sexuales, con fenotipo femenino, no clasificadas en otra parte	-	-	-	-	-	-	-	-	-	-
Q98. Otras anomalías de los cromosomas sexuales, con fenotipo masculino, no clasificadas en otra parte	-	-	-	-	-	-	-	-	-	-
Q99. Otras anomalías cromosómicas, no clasificadas en otra parte	-	-	-	-	-	-	-	-	-	-
R00. Anormalidades del latido cardíaco	-	-	-	-	-	-	-	-	-	1
R01. Soplos y otros sonidos cardíacos	-	-	-	-	-	-	-	-	-	-
R02. Gangrena, no clasificada en otra parte	-	-	-	-	-	-	-	-	-	-
R03. Lectura de presión sanguínea anormal, sin diagnóstico	-	-	-	-	-	-	-	-	-	-
R04. Hemorragias de las vías respiratorias	-	-	-	-	-	-	-	-	1	-
R05. Tos	-	-	-	-	-	-	-	-	-	-
R06. Anormalidades de la respiración	-	-	-	-	-	-	-	-	-	-
R07. Dolor de garganta y en el pecho	-	-	-	-	-	-	-	-	-	-
R09. Otros síntomas y signos que involucran los sistemas circulatorio y respiratorio	-	-	-	-	-	1	-	-	1	4
R10. Dolor abdominal y pélvico	-	-	-	-	-	-	-	-	1	-
R11. Náusea y vómito	-	-	-	-	-	-	-	-	-	-
R12. Acidez	-	-	-	-	-	-	-	-	-	-
R13. Disfagia	-	-	-	-	-	-	-	-	-	-
R14. Flatulencia y afecciones afines	-	-	-	-	-	-	-	-	-	-
R15. Incontinencia fecal	-	-	-	-	-	-	-	-	-	-
R16. Hepatomegalia y esplenomegalia, no clasificadas en otra parte	-	-	-	-	-	-	-	-	-	-
R17. Ictericia no especificada	-	-	-	-	-	-	-	-	-	-
R18. Ascitis	-	-	-	-	-	-	-	-	-	-
R19. Otros síntomas y signos que involucran el sistema digestivo y el abdomen	-	-	-	-	-	-	-	-	-	-
R20. Alteraciones de la sensibilidad cutánea	-	-	-	-	-	-	-	-	-	-
R21. Salpullido y otras erupciones cutáneas no especificadas	-	-	-	-	-	-	-	-	-	-
R22. Tumefacción, masa o prominencia de la piel y del tejido subcutáneo localizadas	-	-	-	-	-	-	-	-	-	-
R23. Otros cambios en la piel	-	-	-	-	-	-	-	-	-	-
R25. Movimientos involuntarios anormales	-	-	-	-	-	-	-	-	-	-
R26. Anormalidades de la marcha y de la movilidad	-	-	-	-	-	-	-	-	-	-
R27. Otras fallas de coordinación	-	-	-	-	-	-	-	-	-	-
R29. Otros síntomas y signos que involucran los sistemas nervioso y osteomuscular	-	-	-	-	-	-	-	-	-	-
R30. Dolor asociado con la micción	-	-	-	-	-	-	-	-	-	-
R31. Hematuria, no especificada	-	-	-	-	-	-	-	-	-	-
R32. Incontinencia urinaria, no especificada	-	-	-	-	-	-	-	-	-	-
R33. Retención de orina	-	-	-	-	-	-	-	-	-	-
R34. Anuria y oliguria	-	-	-	-	-	-	-	-	-	-
R35. Poliuria	-	-	-	-	-	-	-	-	-	-
R36. Descarga uretral	-	-	-	-	-	-	-	-	-	-
R39. Otros síntomas y signos que involucran el sistema urinario	-	-	-	-	-	-	-	-	-	-
R40. Somnolencia, estupor y coma	-	-	-	-	-	-	-	-	-	-
R41. Otros síntomas y signos que involucran la función cognoscitiva y la conciencia	-	-	-	-	-	-	-	-	-	-
R42. Mareo y desvanecimiento	-	-	-	-	-	-	-	-	-	-
R43. Trastornos del olfato y del gusto	-	-	-	-	-	-	-	-	-	-
R44. Otros síntomas y signos que involucran las sensaciones y percepciones generales	-	-	-	-	-	-	-	-	-	-

### 9.3. Defunciones por edad y causas a 3 caracteres. Mujeres.

2002	Total	Menos de un año	De 1 a 4 años	De 5 a 9 años	De 10 a 14 años	De 15 a 19 años	De 20 a 24 años	De 25 a 29 años	De 30 a 34 años	De 35 a 39 años
REGIÓN DE MURCIA										
R45. Síntomas y signos que involucran el estado emocional	-	-	-	-	-	-	-	-	-	-
R46. Síntomas y signos que involucran la apariencia y el comportamiento	-	-	-	-	-	-	-	-	-	-
R47. Alteraciones del habla, no clasificadas en otra parte	-	-	-	-	-	-	-	-	-	-
R48. Dislexia y otras disfunciones simbólicas, no clasificadas en otra parte	-	-	-	-	-	-	-	-	-	-
R49. Alteraciones de la voz	-	-	-	-	-	-	-	-	-	-
R50. Fiebre de origen desconocido	-	-	-	-	-	-	-	-	-	-
R51. Cefalea	-	-	-	-	-	-	-	-	-	-
R52. Dolor, no clasificado en otra parte	-	-	-	-	-	-	-	-	-	-
R53. Malestar y fatiga	-	-	-	-	-	-	-	-	-	-
R54. Senilidad	91	-	-	-	-	-	-	-	-	-
R55. Síncope y colapso	-	-	-	-	-	-	-	-	-	-
R56. Convulsiones, no clasificadas en otra parte	-	-	-	-	-	-	-	-	-	-
R57. Choque, no clasificado en otra parte	1	-	-	-	-	-	-	-	-	-
R58. Hemorragia, no clasificada en otra parte	-	-	-	-	-	-	-	-	-	-
R59. Adenomegalia	-	-	-	-	-	-	-	-	-	-
R60. Edema, no clasificado en otra parte	-	-	-	-	-	-	-	-	-	-
R61. Hiperhidrosis	-	-	-	-	-	-	-	-	-	-
R62. Falta del desarrollo fisiológico normal esperado	-	-	-	-	-	-	-	-	-	-
R63. Síntomas y signos concernientes a la alimentación y a la ingestión de líquidos	-	-	-	-	-	-	-	-	-	-
R64. Caquexia	-	-	-	-	-	-	-	-	-	-
R68. Otros síntomas y signos generales	-	-	-	-	-	-	-	-	-	-
R69. Causas de morbilidad desconocidas y no especificadas	-	-	-	-	-	-	-	-	-	-
R70. Velocidad de eritrosedimentación elevada y otras anomalías de la viscosidad del plasma	-	-	-	-	-	-	-	-	-	-
R71. Anormalidad de los eritrocitos	-	-	-	-	-	-	-	-	-	-
R72. Anormalidades de los leucocitos, no clasificadas en otra parte	-	-	-	-	-	-	-	-	-	-
R73. Nivel elevado de glucosa en sangre	-	-	-	-	-	-	-	-	-	-
R74. Nivel anormal de enzimas en suero	-	-	-	-	-	-	-	-	-	-
R75. Evidencias de laboratorio del virus de la inmunodeficiencia humana [VIH]	-	-	-	-	-	-	-	-	-	-
R76. Otros hallazgos inmunológicos anormales en suero	-	-	-	-	-	-	-	-	-	-
R77. Otras anomalías de las proteínas plasmáticas	-	-	-	-	-	-	-	-	-	-
R78. Hallazgo de drogas y otras sustancias que normalmente no se encuentran en la sangre	-	-	-	-	-	-	-	-	-	-
R79. Otros hallazgos anormales en la química sanguínea	-	-	-	-	-	-	-	-	-	-
R80. Proteinuria aislada	-	-	-	-	-	-	-	-	-	-
R81. Glucosuria	-	-	-	-	-	-	-	-	-	-
R82. Otros hallazgos anormales en la orina	-	-	-	-	-	-	-	-	-	-
R83. Hallazgos anormales en el líquido cefalorraquídeo	-	-	-	-	-	-	-	-	-	-
R84. Hallazgos anormales en muestras tomadas de órganos respiratorios y torácicos	-	-	-	-	-	-	-	-	-	-
R85. Hallazgos anormales en muestras tomadas de órganos digestivos y de la cavidad abdominal	-	-	-	-	-	-	-	-	-	-
R86. Hallazgos anormales en muestras tomadas de órganos genitales masculinos	-	-	-	-	-	-	-	-	-	-
R87. Hallazgos anormales en muestras tomadas de órganos genitales femeninos	-	-	-	-	-	-	-	-	-	-
R89. Hallazgos anormales en muestras tomadas de otros órganos, sistemas y tejidos	-	-	-	-	-	-	-	-	-	-
R90. Hallazgos anormales en diagnóstico por imagen del sistema nervioso central	-	-	-	-	-	-	-	-	-	-
R91. Hallazgos anormales en diagnóstico por imagen del pulmón	-	-	-	-	-	-	-	-	-	-

### 9.3. Defunciones por edad y causas a 3 caracteres. Mujeres.

2002	De 40 a 44 años	De 45 a 49 años	De 50 a 54 años	De 55 a 59 años	De 60 a 64 años	De 65 a 69 años	De 70 a 74 años	De 75 a 79 años	De 80 a 84 años	De 85 y más años
REGIÓN DE MURCIA										
R45. Síntomas y signos que involucran el estado emocional	-	-	-	-	-	-	-	-	-	-
R46. Síntomas y signos que involucran la apariencia y el comportamiento	-	-	-	-	-	-	-	-	-	-
R47. Alteraciones del habla, no clasificadas en otra parte	-	-	-	-	-	-	-	-	-	-
R48. Dislexia y otras disfunciones simbólicas, no clasificadas en otra parte	-	-	-	-	-	-	-	-	-	-
R49. Alteraciones de la voz	-	-	-	-	-	-	-	-	-	-
R50. Fiebre de origen desconocido	-	-	-	-	-	-	-	-	-	-
R51. Cefalea	-	-	-	-	-	-	-	-	-	-
R52. Dolor, no clasificado en otra parte	-	-	-	-	-	-	-	-	-	-
R53. Malestar y fatiga	-	-	-	-	-	-	-	-	-	-
R54. Senilidad	-	-	-	-	-	-	-	1	14	76
R55. Síncope y colapso	-	-	-	-	-	-	-	-	-	-
R56. Convulsiones, no clasificadas en otra parte	-	-	-	-	-	-	-	-	-	-
R57. Choque, no clasificado en otra parte	-	-	-	-	-	-	-	-	1	-
R58. Hemorragia, no clasificada en otra parte	-	-	-	-	-	-	-	-	-	-
R59. Adenomegalia	-	-	-	-	-	-	-	-	-	-
R60. Edema, no clasificado en otra parte	-	-	-	-	-	-	-	-	-	-
R61. Hiperhidrosis	-	-	-	-	-	-	-	-	-	-
R62. Falta del desarrollo fisiológico normal esperado	-	-	-	-	-	-	-	-	-	-
R63. Síntomas y signos concernientes a la alimentación y a la ingestión de líquidos	-	-	-	-	-	-	-	-	-	-
R64. Caquexia	-	-	-	-	-	-	-	-	-	-
R68. Otros síntomas y signos generales	-	-	-	-	-	-	-	-	-	-
R69. Causas de morbilidad desconocidas y no especificadas	-	-	-	-	-	-	-	-	-	-
R70. Velocidad de eritrosedimentación elevada y otras anomalías de la viscosidad del plasma	-	-	-	-	-	-	-	-	-	-
R71. Anormalidad de los eritrocitos	-	-	-	-	-	-	-	-	-	-
R72. Anormalidades de los leucocitos, no clasificadas en otra parte	-	-	-	-	-	-	-	-	-	-
R73. Nivel elevado de glucosa en sangre	-	-	-	-	-	-	-	-	-	-
R74. Nivel anormal de enzimas en suero	-	-	-	-	-	-	-	-	-	-
R75. Evidencias de laboratorio del virus de la inmunodeficiencia humana [VIH]	-	-	-	-	-	-	-	-	-	-
R76. Otros hallazgos inmunológicos anormales en suero	-	-	-	-	-	-	-	-	-	-
R77. Otras anomalías de las proteínas plasmáticas	-	-	-	-	-	-	-	-	-	-
R78. Hallazgo de drogas y otras sustancias que normalmente no se encuentran en la sangre	-	-	-	-	-	-	-	-	-	-
R79. Otros hallazgos anormales en la química sanguínea	-	-	-	-	-	-	-	-	-	-
R80. Proteinuria aislada	-	-	-	-	-	-	-	-	-	-
R81. Glucosuria	-	-	-	-	-	-	-	-	-	-
R82. Otros hallazgos anormales en la orina	-	-	-	-	-	-	-	-	-	-
R83. Hallazgos anormales en el líquido cefalorraquídeo	-	-	-	-	-	-	-	-	-	-
R84. Hallazgos anormales en muestras tomadas de órganos respiratorios y torácicos	-	-	-	-	-	-	-	-	-	-
R85. Hallazgos anormales en muestras tomadas de órganos digestivos y de la cavidad abdominal	-	-	-	-	-	-	-	-	-	-
R86. Hallazgos anormales en muestras tomadas de órganos genitales masculinos	-	-	-	-	-	-	-	-	-	-
R87. Hallazgos anormales en muestras tomadas de órganos genitales femeninos	-	-	-	-	-	-	-	-	-	-
R89. Hallazgos anormales en muestras tomadas de otros órganos, sistemas y tejidos	-	-	-	-	-	-	-	-	-	-
R90. Hallazgos anormales en diagnóstico por imagen del sistema nervioso central	-	-	-	-	-	-	-	-	-	-
R91. Hallazgos anormales en diagnóstico por imagen del pulmón	-	-	-	-	-	-	-	-	-	-

### 9.3. Defunciones por edad y causas a 3 caracteres. Mujeres.

2002	Total	Menos de un año	De 1 a 4 años	De 5 a 9 años	De 10 a 14 años	De 15 a 19 años	De 20 a 24 años	De 25 a 29 años	De 30 a 34 años	De 35 a 39 años
<b>REGIÓN DE MURCIA</b>										
R92. Hallazgos anormales en diagnóstico por imagen de la mama	-	-	-	-	-	-	-	-	-	-
R93. Hallazgos anormales en diagnóstico por imagen de otras estructuras del cuerpo	-	-	-	-	-	-	-	-	-	-
R94. Resultados anormales de estudios funcionales	-	-	-	-	-	-	-	-	-	-
R95. Síndrome de la muerte súbita infantil	4	4	-	-	-	-	-	-	-	-
R96. Otras muertes súbitas de causa desconocida	-	-	-	-	-	-	-	-	-	-
R98. Muerte sin asistencia	2	-	-	-	-	-	-	-	-	-
R99. Otras causas mal definidas y las no especificadas de mortalidad	17	-	-	-	-	-	-	-	1	-
V01. Peatón lesionado por colisión con vehículo de pedal	-	-	-	-	-	-	-	-	-	-
V02. Peatón lesionado por colisión con vehículo de motor de dos o tres ruedas	-	-	-	-	-	-	-	-	-	-
V03. Peatón lesionado por colisión con automóvil, camioneta o furgoneta	-	-	-	-	-	-	-	-	-	-
V04. Peatón lesionado por colisión con vehículo de transporte pesado o autobús	-	-	-	-	-	-	-	-	-	-
V05. Peatón lesionado por colisión con tren o vehículo de rieles	1	-	-	-	-	-	-	-	-	-
V06. Peatón lesionado por colisión con otros vehículos sin motor	-	-	-	-	-	-	-	-	-	-
V09. Peatón lesionado en otros accidentes de transporte, y en los no especificados	3	-	-	-	-	-	-	-	-	-
V10. Ciclista lesionado por colisión con peatón o animal	-	-	-	-	-	-	-	-	-	-
V11. Ciclista lesionado por colisión con otro ciclista	-	-	-	-	-	-	-	-	-	-
V12. Ciclista lesionado por colisión con vehículo de motor de dos o tres ruedas	-	-	-	-	-	-	-	-	-	-
V13. Ciclista lesionado por colisión con automóvil, camioneta o furgoneta	-	-	-	-	-	-	-	-	-	-
V14. Ciclista lesionado por colisión con vehículo de transporte pesado o autobús	-	-	-	-	-	-	-	-	-	-
V15. Ciclista lesionado por colisión con tren o vehículo de rieles	-	-	-	-	-	-	-	-	-	-
V16. Ciclista lesionado por colisión con otros vehículos sin motor	-	-	-	-	-	-	-	-	-	-
V17. Ciclista lesionado por colisión con objeto estacionado o fijo	-	-	-	-	-	-	-	-	-	-
V18. Ciclista lesionado en accidente de transporte sin colisión	-	-	-	-	-	-	-	-	-	-
V19. Ciclista lesionado en otros accidentes de transporte, y en los no especificados	-	-	-	-	-	-	-	-	-	-
V20. Motociclista lesionado por colisión con peatón o animal	-	-	-	-	-	-	-	-	-	-
V21. Motociclista lesionado por colisión con vehículo de pedal	-	-	-	-	-	-	-	-	-	-
V22. Motociclista lesionado por colisión con vehículo de motor de dos o tres ruedas	-	-	-	-	-	-	-	-	-	-
V23. Motociclista lesionado por colisión con automóvil, camioneta o furgoneta	-	-	-	-	-	-	-	-	-	-
V24. Motociclista lesionado por colisión con vehículo de transporte pesado o autobús	-	-	-	-	-	-	-	-	-	-
V25. Motociclista lesionado por colisión con tren o vehículo de rieles	-	-	-	-	-	-	-	-	-	-
V26. Motociclista lesionado por colisión con otros vehículos sin motor	-	-	-	-	-	-	-	-	-	-
V27. Motociclista lesionado por colisión con objeto fijo o estacionado	-	-	-	-	-	-	-	-	-	-
V28. Motociclista lesionado en accidente de transporte sin colisión	-	-	-	-	-	-	-	-	-	-
V29. Motociclista lesionado en otros accidentes de transporte, y en los no especificados	-	-	-	-	-	-	-	-	-	-
V30. Ocupante de vehículo de motor de tres ruedas lesionado por colisión con peatón o animal	-	-	-	-	-	-	-	-	-	-

### 9.3. Defunciones por edad y causas a 3 caracteres. Mujeres.

2002	De 40 a 44 años	De 45 a 49 años	De 50 a 54 años	De 55 a 59 años	De 60 a 64 años	De 65 a 69 años	De 70 a 74 años	De 75 a 79 años	De 80 a 84 años	De 85 y más años
<b>REGIÓN DE MURCIA</b>										
R92. Hallazgos anormales en diagnóstico por imagen de la mama	-	-	-	-	-	-	-	-	-	-
R93. Hallazgos anormales en diagnóstico por imagen de otras estructuras del cuerpo	-	-	-	-	-	-	-	-	-	-
R94. Resultados anormales de estudios funcionales	-	-	-	-	-	-	-	-	-	-
R95. Síndrome de la muerte súbita infantil	-	-	-	-	-	-	-	-	-	-
R96. Otras muertes súbitas de causa desconocida	-	-	-	-	-	-	-	-	-	-
R98. Muerte sin asistencia	1	-	-	-	-	1	-	-	-	-
R99. Otras causas mal definidas y las no especificadas de mortalidad	-	-	-	-	-	1	2	1	5	7
V01. Peatón lesionado por colisión con vehículo de pedal	-	-	-	-	-	-	-	-	-	-
V02. Peatón lesionado por colisión con vehículo de motor de dos o tres ruedas	-	-	-	-	-	-	-	-	-	-
V03. Peatón lesionado por colisión con automóvil, camioneta o furgoneta	-	-	-	-	-	-	-	-	-	-
V04. Peatón lesionado por colisión con vehículo de transporte pesado o autobús	-	-	-	-	-	-	-	-	-	-
V05. Peatón lesionado por colisión con tren o vehículo de rieles	-	-	-	-	-	1	-	-	-	-
V06. Peatón lesionado por colisión con otros vehículos sin motor	-	-	-	-	-	-	-	-	-	-
V09. Peatón lesionado en otros accidentes de transporte, y en los no especificados	-	-	-	-	-	-	-	-	3	-
V10. Ciclista lesionado por colisión con peatón o animal	-	-	-	-	-	-	-	-	-	-
V11. Ciclista lesionado por colisión con otro ciclista	-	-	-	-	-	-	-	-	-	-
V12. Ciclista lesionado por colisión con vehículo de motor de dos o tres ruedas	-	-	-	-	-	-	-	-	-	-
V13. Ciclista lesionado por colisión con automóvil, camioneta o furgoneta	-	-	-	-	-	-	-	-	-	-
V14. Ciclista lesionado por colisión con vehículo de transporte pesado o autobús	-	-	-	-	-	-	-	-	-	-
V15. Ciclista lesionado por colisión con tren o vehículo de rieles	-	-	-	-	-	-	-	-	-	-
V16. Ciclista lesionado por colisión con otros vehículos sin motor	-	-	-	-	-	-	-	-	-	-
V17. Ciclista lesionado por colisión con objeto estacionado o fijo	-	-	-	-	-	-	-	-	-	-
V18. Ciclista lesionado en accidente de transporte sin colisión	-	-	-	-	-	-	-	-	-	-
V19. Ciclista lesionado en otros accidentes de transporte, y en los no especificados	-	-	-	-	-	-	-	-	-	-
V20. Motociclista lesionado por colisión con peatón o animal	-	-	-	-	-	-	-	-	-	-
V21. Motociclista lesionado por colisión con vehículo de pedal	-	-	-	-	-	-	-	-	-	-
V22. Motociclista lesionado por colisión con vehículo de motor de dos o tres ruedas	-	-	-	-	-	-	-	-	-	-
V23. Motociclista lesionado por colisión con automóvil, camioneta o furgoneta	-	-	-	-	-	-	-	-	-	-
V24. Motociclista lesionado por colisión con vehículo de transporte pesado o autobús	-	-	-	-	-	-	-	-	-	-
V25. Motociclista lesionado por colisión con tren o vehículo de rieles	-	-	-	-	-	-	-	-	-	-
V26. Motociclista lesionado por colisión con otros vehículos sin motor	-	-	-	-	-	-	-	-	-	-
V27. Motociclista lesionado por colisión con objeto fijo o estacionado	-	-	-	-	-	-	-	-	-	-
V28. Motociclista lesionado en accidente de transporte sin colisión	-	-	-	-	-	-	-	-	-	-
V29. Motociclista lesionado en otros accidentes de transporte, y en los no especificados	-	-	-	-	-	-	-	-	-	-
V30. Ocupante de vehículo de motor de tres ruedas lesionado por colisión con peatón o animal	-	-	-	-	-	-	-	-	-	-

### 9.3. Defunciones por edad y causas a 3 caracteres. Mujeres.

2002	Total	Menos de un año	De 1 a 4 años	De 5 a 9 años	De 10 a 14 años	De 15 a 19 años	De 20 a 24 años	De 25 a 29 años	De 30 a 34 años	De 35 a 39 años
<b>REGIÓN DE MURCIA</b>										
V31. Ocupante de vehículo de motor de tres ruedas lesionado por colisión con vehículo de pedal	-	-	-	-	-	-	-	-	-	-
V32. Ocupante de vehículo de motor de tres ruedas lesionado por colisión con otro vehículo de motor de dos o tres ruedas	-	-	-	-	-	-	-	-	-	-
V33. Ocupante de vehículo de motor de tres ruedas lesionado por colisión con automóvil, camioneta o furgoneta	-	-	-	-	-	-	-	-	-	-
V34. Ocupante de vehículo de motor de tres ruedas lesionado por colisión con vehículo de transporte pesado o autobús	-	-	-	-	-	-	-	-	-	-
V35. Ocupante de vehículo de motor de tres ruedas lesionado por colisión con tren o vehículo de rieles	-	-	-	-	-	-	-	-	-	-
V36. Ocupante de vehículo de motor de tres ruedas lesionado por colisión con otros vehículos sin motor	-	-	-	-	-	-	-	-	-	-
V37. Ocupante de vehículo de motor de tres ruedas lesionado por colisión con objeto fijo o estacionado	-	-	-	-	-	-	-	-	-	-
V38. Ocupante de vehículo de motor de tres ruedas lesionado en accidente de transporte sin colisión	-	-	-	-	-	-	-	-	-	-
V39. Ocupante de vehículo de motor de tres ruedas lesionado en otros accidentes de transporte, y en los no especificados	-	-	-	-	-	-	-	-	-	-
V40. Ocupante de automóvil lesionado por colisión con peatón o animal	-	-	-	-	-	-	-	-	-	-
V41. Ocupante de automóvil lesionado por colisión con vehículo de pedal	-	-	-	-	-	-	-	-	-	-
V42. Ocupante de automóvil lesionado por colisión con vehículo de motor de dos o tres ruedas	-	-	-	-	-	-	-	-	-	-
V43. Ocupante de automóvil lesionado por colisión con otro automóvil, camioneta o furgoneta	1	-	-	-	-	-	-	-	-	-
V44. Ocupante de automóvil lesionado por colisión con vehículo de transporte pesado o autobús	1	-	-	-	-	-	-	-	-	-
V45. Ocupante de automóvil lesionado por colisión con tren o vehículo de rieles	-	-	-	-	-	-	-	-	-	-
V46. Ocupante de automóvil lesionado por colisión con otros vehículos sin motor	-	-	-	-	-	-	-	-	-	-
V47. Ocupante de automóvil lesionado por colisión con objeto fijo o estacionado	-	-	-	-	-	-	-	-	-	-
V48. Ocupante de automóvil lesionado en accidente de transporte sin colisión	6	-	2	1	1	-	-	-	2	-
V49. Ocupante de automóvil lesionado en otros accidentes de transporte, y en los no especificados	-	-	-	-	-	-	-	-	-	-
V50. Ocupante de camioneta o furgoneta lesionado por colisión con peatón o animal	-	-	-	-	-	-	-	-	-	-
V51. Ocupante de camioneta o furgoneta lesionado por colisión con vehículo de pedal	-	-	-	-	-	-	-	-	-	-
V52. Ocupante de camioneta o furgoneta lesionado por colisión con vehículo de motor de dos o tres ruedas	-	-	-	-	-	-	-	-	-	-
V53. Ocupante de camioneta o furgoneta lesionado por colisión con automóvil, camioneta o furgoneta	-	-	-	-	-	-	-	-	-	-
V54. Ocupante de camioneta o furgoneta lesionado por colisión con vehículo de transporte pesado o autobús	-	-	-	-	-	-	-	-	-	-
V55. Ocupante de camioneta o furgoneta lesionado por colisión con tren o vehículo de rieles	-	-	-	-	-	-	-	-	-	-
V56. Ocupante de camioneta o furgoneta lesionado por colisión con otros vehículos sin motor	-	-	-	-	-	-	-	-	-	-
V57. Ocupante de camioneta o furgoneta lesionado por colisión con objeto fijo o estacionado	-	-	-	-	-	-	-	-	-	-
V58. Ocupante de camioneta o furgoneta lesionado en accidente de transporte sin colisión	1	-	-	-	-	-	1	-	-	-
V59. Ocupante de camioneta o furgoneta lesionado en otros accidentes de transporte, y en los no especificados	-	-	-	-	-	-	-	-	-	-

### 9.3. Defunciones por edad y causas a 3 caracteres. Mujeres.

2002	De 40 a 44 años	De 45 a 49 años	De 50 a 54 años	De 55 a 59 años	De 60 a 64 años	De 65 a 69 años	De 70 a 74 años	De 75 a 79 años	De 80 a 84 años	De 85 y más años
<b>REGIÓN DE MURCIA</b>										
V31. Ocupante de vehículo de motor de tres ruedas lesionado por colisión con vehículo de pedal	-	-	-	-	-	-	-	-	-	-
V32. Ocupante de vehículo de motor de tres ruedas lesionado por colisión con otro vehículo de motor de dos o tres ruedas	-	-	-	-	-	-	-	-	-	-
V33. Ocupante de vehículo de motor de tres ruedas lesionado por colisión con automóvil, camioneta o furgoneta	-	-	-	-	-	-	-	-	-	-
V34. Ocupante de vehículo de motor de tres ruedas lesionado por colisión con vehículo de transporte pesado o autobús	-	-	-	-	-	-	-	-	-	-
V35. Ocupante de vehículo de motor de tres ruedas lesionado por colisión con tren o vehículo de rieles	-	-	-	-	-	-	-	-	-	-
V36. Ocupante de vehículo de motor de tres ruedas lesionado por colisión con otros vehículos sin motor	-	-	-	-	-	-	-	-	-	-
V37. Ocupante de vehículo de motor de tres ruedas lesionado por colisión con objeto fijo o estacionado	-	-	-	-	-	-	-	-	-	-
V38. Ocupante de vehículo de motor de tres ruedas lesionado en accidente de transporte sin colisión	-	-	-	-	-	-	-	-	-	-
V39. Ocupante de vehículo de motor de tres ruedas lesionado en otros accidentes de transporte, y en los no especificados	-	-	-	-	-	-	-	-	-	-
V40. Ocupante de automóvil lesionado por colisión con peatón o animal	-	-	-	-	-	-	-	-	-	-
V41. Ocupante de automóvil lesionado por colisión con vehículo de pedal	-	-	-	-	-	-	-	-	-	-
V42. Ocupante de automóvil lesionado por colisión con vehículo de motor de dos o tres ruedas	-	-	-	-	-	-	-	-	-	-
V43. Ocupante de automóvil lesionado por colisión con otro automóvil, camioneta o furgoneta	-	-	-	-	1	-	-	-	-	-
V44. Ocupante de automóvil lesionado por colisión con vehículo de transporte pesado o autobús	-	-	-	-	-	-	1	-	-	-
V45. Ocupante de automóvil lesionado por colisión con tren o vehículo de rieles	-	-	-	-	-	-	-	-	-	-
V46. Ocupante de automóvil lesionado por colisión con otros vehículos sin motor	-	-	-	-	-	-	-	-	-	-
V47. Ocupante de automóvil lesionado por colisión con objeto fijo o estacionado	-	-	-	-	-	-	-	-	-	-
V48. Ocupante de automóvil lesionado en accidente de transporte sin colisión	-	-	-	-	-	-	-	-	-	-
V49. Ocupante de automóvil lesionado en otros accidentes de transporte, y en los no especificados	-	-	-	-	-	-	-	-	-	-
V50. Ocupante de camioneta o furgoneta lesionado por colisión con peatón o animal	-	-	-	-	-	-	-	-	-	-
V51. Ocupante de camioneta o furgoneta lesionado por colisión con vehículo de pedal	-	-	-	-	-	-	-	-	-	-
V52. Ocupante de camioneta o furgoneta lesionado por colisión con vehículo de motor de dos o tres ruedas	-	-	-	-	-	-	-	-	-	-
V53. Ocupante de camioneta o furgoneta lesionado por colisión con automóvil, camioneta o furgoneta	-	-	-	-	-	-	-	-	-	-
V54. Ocupante de camioneta o furgoneta lesionado por colisión con vehículo de transporte pesado o autobús	-	-	-	-	-	-	-	-	-	-
V55. Ocupante de camioneta o furgoneta lesionado por colisión con tren o vehículo de rieles	-	-	-	-	-	-	-	-	-	-
V56. Ocupante de camioneta o furgoneta lesionado por colisión con otros vehículos sin motor	-	-	-	-	-	-	-	-	-	-
V57. Ocupante de camioneta o furgoneta lesionado por colisión con objeto fijo o estacionado	-	-	-	-	-	-	-	-	-	-
V58. Ocupante de camioneta o furgoneta lesionado en accidente de transporte sin colisión	-	-	-	-	-	-	-	-	-	-
V59. Ocupante de camioneta o furgoneta lesionado en otros accidentes de transporte, y en los no especificados	-	-	-	-	-	-	-	-	-	-

### 9.3. Defunciones por edad y causas a 3 caracteres. Mujeres.

2002	Total	Menos de un año	De 1 a 4 años	De 5 a 9 años	De 10 a 14 años	De 15 a 19 años	De 20 a 24 años	De 25 a 29 años	De 30 a 34 años	De 35 a 39 años
<b>REGIÓN DE MURCIA</b>										
V60. Ocupante de vehículo de transporte pesado lesionado por colisión con peatón o animal	-	-	-	-	-	-	-	-	-	-
V61. Ocupante de vehículo de transporte pesado lesionado por colisión con vehículo de pedal	-	-	-	-	-	-	-	-	-	-
V62. Ocupante de vehículo de transporte pesado lesionado por colisión con vehículo de motor de dos o tres ruedas	-	-	-	-	-	-	-	-	-	-
V63. Ocupante de vehículo de transporte pesado lesionado por colisión con automóvil, camioneta o furgoneta	-	-	-	-	-	-	-	-	-	-
V64. Ocupante de vehículo de transporte pesado lesionado por colisión con otro vehículo de transporte pesado o autobús	-	-	-	-	-	-	-	-	-	-
V65. Ocupante de vehículo de transporte pesado lesionado por colisión con tren o vehículo de rieles	-	-	-	-	-	-	-	-	-	-
V66. Ocupante de vehículo de transporte pesado lesionado por colisión con otros vehículos sin motor	-	-	-	-	-	-	-	-	-	-
V67. Ocupante de vehículo de transporte pesado lesionado por colisión con objeto fijo o estacionado	-	-	-	-	-	-	-	-	-	-
V68. Ocupante de vehículo de transporte pesado lesionado en accidente de transporte sin colisión	-	-	-	-	-	-	-	-	-	-
V69. Ocupante de vehículo de transporte pesado lesionado en otros accidentes de transporte, y en los no especificados	-	-	-	-	-	-	-	-	-	-
V70. Ocupante de autobús lesionado por colisión con peatón o animal	-	-	-	-	-	-	-	-	-	-
V71. Ocupante de autobús lesionado por colisión con vehículo de pedal	-	-	-	-	-	-	-	-	-	-
V72. Ocupante de autobús lesionado por colisión con vehículo de motor de dos o tres ruedas	-	-	-	-	-	-	-	-	-	-
V73. Ocupante de autobús lesionado por colisión con automóvil, camioneta o furgoneta	-	-	-	-	-	-	-	-	-	-
V74. Ocupante de autobús lesionado por colisión con vehículo de transporte pesado o autobús	-	-	-	-	-	-	-	-	-	-
V75. Ocupante de autobús lesionado por colisión con tren o vehículo de rieles	-	-	-	-	-	-	-	-	-	-
V76. Ocupante de autobús lesionado por colisión con otros vehículos sin motor	-	-	-	-	-	-	-	-	-	-
V77. Ocupante de autobús lesionado por colisión con objeto fijo o estacionado	-	-	-	-	-	-	-	-	-	-
V78. Ocupante de autobús lesionado en accidente de transporte sin colisión	-	-	-	-	-	-	-	-	-	-
V79. Ocupante de autobús lesionado en otros accidentes de transporte, y en los no especificados	-	-	-	-	-	-	-	-	-	-
V80. Jinete u ocupante de vehículo de tracción animal lesionado en accidente de transporte	-	-	-	-	-	-	-	-	-	-
V81. Ocupante de tren o vehículo de rieles lesionado en accidente de transporte	-	-	-	-	-	-	-	-	-	-
V82. Ocupante de tranvía lesionado en accidente de transporte	-	-	-	-	-	-	-	-	-	-
V83. Ocupante de vehículo especial (de motor) para uso principalmente en plantas industriales lesionado en accidente de transporte	-	-	-	-	-	-	-	-	-	-
V84. Ocupante de vehículo especial (de motor) para uso principalmente en agricultura lesionado en accidente de transporte	-	-	-	-	-	-	-	-	-	-
V85. Ocupante de vehículo especial (de motor) para construcción lesionado en accidente de transporte	-	-	-	-	-	-	-	-	-	-
V86. Ocupante de vehículo especial para todo terreno o de otro vehículo de motor para uso fuera de la carretera lesionado en accidente de transporte	-	-	-	-	-	-	-	-	-	-
V87. Accidente de tránsito de tipo especificado, pero donde se desconoce el modo de transporte de la víctima	-	-	-	-	-	-	-	-	-	-



### 9.3. Defunciones por edad y causas a 3 caracteres. Mujeres.

2002	De 40 a 44 años	De 45 a 49 años	De 50 a 54 años	De 55 a 59 años	De 60 a 64 años	De 65 a 69 años	De 70 a 74 años	De 75 a 79 años	De 80 a 84 años	De 85 y más años
<b>REGIÓN DE MURCIA</b>										
V60. Ocupante de vehículo de transporte pesado lesionado por colisión con peatón o animal	-	-	-	-	-	-	-	-	-	-
V61. Ocupante de vehículo de transporte pesado lesionado por colisión con vehículo de pedal	-	-	-	-	-	-	-	-	-	-
V62. Ocupante de vehículo de transporte pesado lesionado por colisión con vehículo de motor de dos o tres ruedas	-	-	-	-	-	-	-	-	-	-
V63. Ocupante de vehículo de transporte pesado lesionado por colisión con automóvil, camioneta o furgoneta	-	-	-	-	-	-	-	-	-	-
V64. Ocupante de vehículo de transporte pesado lesionado por colisión con otro vehículo de transporte pesado o autobús	-	-	-	-	-	-	-	-	-	-
V65. Ocupante de vehículo de transporte pesado lesionado por colisión con tren o vehículo de rieles	-	-	-	-	-	-	-	-	-	-
V66. Ocupante de vehículo de transporte pesado lesionado por colisión con otros vehículos sin motor	-	-	-	-	-	-	-	-	-	-
V67. Ocupante de vehículo de transporte pesado lesionado por colisión con objeto fijo o estacionado	-	-	-	-	-	-	-	-	-	-
V68. Ocupante de vehículo de transporte pesado lesionado en accidente de transporte sin colisión	-	-	-	-	-	-	-	-	-	-
V69. Ocupante de vehículo de transporte pesado lesionado en otros accidentes de transporte, y en los no especificados	-	-	-	-	-	-	-	-	-	-
V70. Ocupante de autobús lesionado por colisión con peatón o animal	-	-	-	-	-	-	-	-	-	-
V71. Ocupante de autobús lesionado por colisión con vehículo de pedal	-	-	-	-	-	-	-	-	-	-
V72. Ocupante de autobús lesionado por colisión con vehículo de motor de dos o tres ruedas	-	-	-	-	-	-	-	-	-	-
V73. Ocupante de autobús lesionado por colisión con automóvil, camioneta o furgoneta	-	-	-	-	-	-	-	-	-	-
V74. Ocupante de autobús lesionado por colisión con vehículo de transporte pesado o autobús	-	-	-	-	-	-	-	-	-	-
V75. Ocupante de autobús lesionado por colisión con tren o vehículo de rieles	-	-	-	-	-	-	-	-	-	-
V76. Ocupante de autobús lesionado por colisión con otros vehículos sin motor	-	-	-	-	-	-	-	-	-	-
V77. Ocupante de autobús lesionado por colisión con objeto fijo o estacionado	-	-	-	-	-	-	-	-	-	-
V78. Ocupante de autobús lesionado en accidente de transporte sin colisión	-	-	-	-	-	-	-	-	-	-
V79. Ocupante de autobús lesionado en otros accidentes de transporte, y en los no especificados	-	-	-	-	-	-	-	-	-	-
V80. Jinete u ocupante de vehículo de tracción animal lesionado en accidente de transporte	-	-	-	-	-	-	-	-	-	-
V81. Ocupante de tren o vehículo de rieles lesionado en accidente de transporte	-	-	-	-	-	-	-	-	-	-
V82. Ocupante de tranvía lesionado en accidente de transporte	-	-	-	-	-	-	-	-	-	-
V83. Ocupante de vehículo especial (de motor) para uso principalmente en plantas industriales lesionado en accidente de transporte	-	-	-	-	-	-	-	-	-	-
V84. Ocupante de vehículo especial (de motor) para uso principalmente en agricultura lesionado en accidente de transporte	-	-	-	-	-	-	-	-	-	-
V85. Ocupante de vehículo especial (de motor) para construcción lesionado en accidente de transporte	-	-	-	-	-	-	-	-	-	-
V86. Ocupante de vehículo especial para todo terreno o de otro vehículo de motor para uso fuera de la carretera lesionado en accidente de transporte	-	-	-	-	-	-	-	-	-	-
V87. Accidente de tránsito de tipo especificado, pero donde se desconoce el modo de transporte de la víctima	-	-	-	-	-	-	-	-	-	-

### 9.3. Defunciones por edad y causas a 3 caracteres. Mujeres.

2002	Total	Menos de un año	De 1 a 4 años	De 5 a 9 años	De 10 a 14 años	De 15 a 19 años	De 20 a 24 años	De 25 a 29 años	De 30 a 34 años	De 35 a 39 años
<b>REGIÓN DE MURCIA</b>										
V88. Accidente no de tránsito de tipo especificado, pero donde se desconoce el modo de transporte de la víctima	-	-	-	-	-	-	-	-	-	-
V89. Accidente de vehículo de motor o sin motor, tipo de vehículo no especificado	18	-	-	-	1	1	1	3	-	1
V90. Accidente de embarcación que causa ahogamiento y sumersión	-	-	-	-	-	-	-	-	-	-
V91. Accidente de embarcación que causa otros tipos de traumatismo	-	-	-	-	-	-	-	-	-	-
V92. Ahogamiento y sumersión relacionados con transporte por agua, sin accidente a la embarcación	-	-	-	-	-	-	-	-	-	-
V93. Accidente en una embarcación, sin accidente a la embarcación, que no causa ahogamiento o sumersión	-	-	-	-	-	-	-	-	-	-
V94. Otros accidentes de transporte por agua, y los no especificados	-	-	-	-	-	-	-	-	-	-
V95. Accidente de aeronave de motor, con ocupante lesionado	-	-	-	-	-	-	-	-	-	-
V96. Accidente de aeronave sin motor, con ocupante lesionado	-	-	-	-	-	-	-	-	-	-
V97. Otros accidentes de transporte aéreo especificados	-	-	-	-	-	-	-	-	-	-
V98. Otros accidentes de transporte especificados	-	-	-	-	-	-	-	-	-	-
V99. Accidente de transporte no especificado	-	-	-	-	-	-	-	-	-	-
W00. Caída en el mismo nivel por hielo o nieve	-	-	-	-	-	-	-	-	-	-
W01. Caída en el mismo nivel por deslizamiento, tropezón y traspíe	-	-	-	-	-	-	-	-	-	-
W02. Caída por patines para hielo, esquís, patines de ruedas o patineta	-	-	-	-	-	-	-	-	-	-
W03. Otras caídas en el mismo nivel por colisión con o por empujón de otra persona	-	-	-	-	-	-	-	-	-	-
W04. Caída al ser trasladado o sostenido por otras personas	-	-	-	-	-	-	-	-	-	-
W05. Caída que implica silla de ruedas	-	-	-	-	-	-	-	-	-	-
W06. Caída que implica cama	-	-	-	-	-	-	-	-	-	-
W07. Caída que implica silla	-	-	-	-	-	-	-	-	-	-
W08. Caída que implica otro mueble	-	-	-	-	-	-	-	-	-	-
W09. Caída que implica equipos para juegos infantiles	-	-	-	-	-	-	-	-	-	-
W10. Caída en o desde escalera y escalones	1	-	-	-	-	-	-	-	-	-
W11. Caída en o desde escaleras manuales	-	-	-	-	-	-	-	-	-	-
W12. Caída en o desde andamio	-	-	-	-	-	-	-	-	-	-
W13. Caída desde, fuera o a través de un edificio u otra construcción	-	-	-	-	-	-	-	-	-	-
W14. Caída desde un árbol	-	-	-	-	-	-	-	-	-	-
W15. Caída desde peñasco	-	-	-	-	-	-	-	-	-	-
W16. Salto o zambullida dentro del agua que causa otro traumatismo sin sumersión o ahogamiento	-	-	-	-	-	-	-	-	-	-
W17. Otras caídas de un nivel a otro	-	-	-	-	-	-	-	-	-	-
W18. Otras caídas en el mismo nivel	-	-	-	-	-	-	-	-	-	-
W19. Caída no especificada	20	-	-	-	1	-	-	-	-	-
W20. Golpe por objeto arrojado, proyectado o que cae	-	-	-	-	-	-	-	-	-	-
W21. Golpe contra o golpeado por equipo para deportes	-	-	-	-	-	-	-	-	-	-
W22. Golpe contra o golpeado por otros objetos	-	-	-	-	-	-	-	-	-	-
W23. Atrapado, aplastado, trabado o apretado en o entre objetos	1	-	-	-	-	-	-	-	-	-
W24. Contacto traumático con dispositivos de elevación y transmisión, no clasificados en otra parte	-	-	-	-	-	-	-	-	-	-
W25. Contacto traumático con vidrio cortante	-	-	-	-	-	-	-	-	-	-
W26. Contacto traumático con cuchillo, espada, daga o puñal	-	-	-	-	-	-	-	-	-	-
W27. Contacto traumático con herramientas manuales sin motor	-	-	-	-	-	-	-	-	-	-

### 9.3. Defunciones por edad y causas a 3 caracteres. Mujeres.

2002	De 40 a 44 años	De 45 a 49 años	De 50 a 54 años	De 55 a 59 años	De 60 a 64 años	De 65 a 69 años	De 70 a 74 años	De 75 a 79 años	De 80 a 84 años	De 85 y más años
REGIÓN DE MURCIA										
V88. Accidente no de tránsito de tipo especificado, pero donde se desconoce el modo de transporte de la víctima	-	-	-	-	-	-	-	-	-	-
V89. Accidente de vehículo de motor o sin motor, tipo de vehículo no especificado	1	2	-	2	1	1	2	1	1	-
V90. Accidente de embarcación que causa ahogamiento y sumersión	-	-	-	-	-	-	-	-	-	-
V91. Accidente de embarcación que causa otros tipos de traumatismo	-	-	-	-	-	-	-	-	-	-
V92. Ahogamiento y sumersión relacionados con transporte por agua, sin accidente a la embarcación	-	-	-	-	-	-	-	-	-	-
V93. Accidente en una embarcación, sin accidente a la embarcación, que no causa ahogamiento o sumersión	-	-	-	-	-	-	-	-	-	-
V94. Otros accidentes de transporte por agua, y los no especificados	-	-	-	-	-	-	-	-	-	-
V95. Accidente de aeronave de motor, con ocupante lesionado	-	-	-	-	-	-	-	-	-	-
V96. Accidente de aeronave sin motor, con ocupante lesionado	-	-	-	-	-	-	-	-	-	-
V97. Otros accidentes de transporte aéreo especificados	-	-	-	-	-	-	-	-	-	-
V98. Otros accidentes de transporte especificados	-	-	-	-	-	-	-	-	-	-
V99. Accidente de transporte no especificado	-	-	-	-	-	-	-	-	-	-
W00. Caída en el mismo nivel por hielo o nieve	-	-	-	-	-	-	-	-	-	-
W01. Caída en el mismo nivel por deslizamiento, tropezón y traspíe	-	-	-	-	-	-	-	-	-	-
W02. Caída por patines para hielo, esquís, patines de ruedas o patineta	-	-	-	-	-	-	-	-	-	-
W03. Otras caídas en el mismo nivel por colisión con o por empujón de otra persona	-	-	-	-	-	-	-	-	-	-
W04. Caída al ser trasladado o sostenido por otras personas	-	-	-	-	-	-	-	-	-	-
W05. Caída que implica silla de ruedas	-	-	-	-	-	-	-	-	-	-
W06. Caída que implica cama	-	-	-	-	-	-	-	-	-	-
W07. Caída que implica silla	-	-	-	-	-	-	-	-	-	-
W08. Caída que implica otro mueble	-	-	-	-	-	-	-	-	-	-
W09. Caída que implica equipos para juegos infantiles	-	-	-	-	-	-	-	-	-	-
W10. Caída en o desde escalera y escalones	-	-	-	-	-	-	-	1	-	-
W11. Caída en o desde escaleras manuales	-	-	-	-	-	-	-	-	-	-
W12. Caída en o desde andamio	-	-	-	-	-	-	-	-	-	-
W13. Caída desde, fuera o a través de un edificio u otra construcción	-	-	-	-	-	-	-	-	-	-
W14. Caída desde un árbol	-	-	-	-	-	-	-	-	-	-
W15. Caída desde peñasco	-	-	-	-	-	-	-	-	-	-
W16. Salto o zambullida dentro del agua que causa otro traumatismo sin sumersión o ahogamiento	-	-	-	-	-	-	-	-	-	-
W17. Otras caídas de un nivel a otro	-	-	-	-	-	-	-	-	-	-
W18. Otras caídas en el mismo nivel	-	-	-	-	-	-	-	-	-	-
W19. Caída no especificada	-	-	1	-	-	-	3	1	3	11
W20. Golpe por objeto arrojado, proyectado o que cae	-	-	-	-	-	-	-	-	-	-
W21. Golpe contra o golpeado por equipo para deportes	-	-	-	-	-	-	-	-	-	-
W22. Golpe contra o golpeado por otros objetos	-	-	-	-	-	-	-	-	-	-
W23. Atrapado, aplastado, trabado o apretado en o entre objetos	-	-	-	-	1	-	-	-	-	-
W24. Contacto traumático con dispositivos de elevación y transmisión, no clasificados en otra parte	-	-	-	-	-	-	-	-	-	-
W25. Contacto traumático con vidrio cortante	-	-	-	-	-	-	-	-	-	-
W26. Contacto traumático con cuchillo, espada, daga o puñal	-	-	-	-	-	-	-	-	-	-
W27. Contacto traumático con herramientas manuales sin motor	-	-	-	-	-	-	-	-	-	-

### 9.3. Defunciones por edad y causas a 3 caracteres. Mujeres.

2002	Total	Menos de un año	De 1 a 4 años	De 5 a 9 años	De 10 a 14 años	De 15 a 19 años	De 20 a 24 años	De 25 a 29 años	De 30 a 34 años	De 35 a 39 años
REGIÓN DE MURCIA										
W28. Contacto traumático con cortadora de césped, con motor	-	-	-	-	-	-	-	-	-	-
W29. Contacto traumático con otras herramientas manuales y artefactos del hogar, con motor	-	-	-	-	-	-	-	-	-	-
W30. Contacto traumático con maquinaria agrícola	-	-	-	-	-	-	-	-	-	-
W31. Contacto traumático con otras maquinarias, y las no especificadas	-	-	-	-	-	-	-	-	-	-
W32. Disparo de arma corta	-	-	-	-	-	-	-	-	-	-
W33. Disparo de rifle, escopeta y arma larga	-	-	-	-	-	-	-	-	-	-
W34. Disparo de otras armas de fuego, y las no especificadas	-	-	-	-	-	-	-	-	-	-
W35. Explosión y rotura de caldera	-	-	-	-	-	-	-	-	-	-
W36. Explosión y rotura de cilindro con gas	-	-	-	-	-	-	-	-	-	-
W37. Explosión y rotura de neumático, tubo o manguera de goma presurizada	-	-	-	-	-	-	-	-	-	-
W38. Explosión y rotura de otros dispositivos presurizados especificados	-	-	-	-	-	-	-	-	-	-
W39. Explosión de fuegos artificiales	-	-	-	-	-	-	-	-	-	-
W40. Explosión de otros materiales	1	-	-	-	-	-	-	-	-	-
W41. Exposición a chorro de alta presión	-	-	-	-	-	-	-	-	-	-
W42. Exposición al ruido	-	-	-	-	-	-	-	-	-	-
W43. Exposición a vibraciones	-	-	-	-	-	-	-	-	-	-
W44. Cuerpo extraño que penetra por el ojo u orificio natural	1	-	-	-	-	-	-	-	-	-
W45. Cuerpo extraño que penetra a través de la piel	-	-	-	-	-	-	-	-	-	-
W49. Exposición a otras fuerzas mecánicas inanimadas, y las no especificadas	-	-	-	-	-	-	-	-	-	-
W50. Aporreo, golpe, mordedura, patada, rasguño o torcedura infligidos por otra persona	-	-	-	-	-	-	-	-	-	-
W51. Choque o empujón contra otra persona	-	-	-	-	-	-	-	-	-	-
W52. Persona aplastada, empujada o pisoteada por una multitud o estampida humana	-	-	-	-	-	-	-	-	-	-
W53. Mordedura de rata	-	-	-	-	-	-	-	-	-	-
W54. Mordedura o ataque de perro	-	-	-	-	-	-	-	-	-	-
W55. Mordedura o ataque de otros mamíferos	-	-	-	-	-	-	-	-	-	-
W56. Contacto traumático con animales marinos	-	-	-	-	-	-	-	-	-	-
W57. Mordedura o picadura de insectos y otros artrópodos no venenosos	-	-	-	-	-	-	-	-	-	-
W58. Mordedura o ataque de cocodrilo o caimán	-	-	-	-	-	-	-	-	-	-
W59. Mordedura o aplastamiento por otros reptiles	-	-	-	-	-	-	-	-	-	-
W60. Contacto traumático con aguijones, espinas u hojas cortantes de plantas	-	-	-	-	-	-	-	-	-	-
W64. Exposición a otras fuerzas mecánicas animadas, y las no especificadas	-	-	-	-	-	-	-	-	-	-
W65. Ahogamiento y sumersión mientras se está en la bañera	-	-	-	-	-	-	-	-	-	-
W66. Ahogamiento y sumersión consecutivos a caída en la bañera	-	-	-	-	-	-	-	-	-	-
W67. Ahogamiento y sumersión mientras se está en una piscina	-	-	-	-	-	-	-	-	-	-
W68. Ahogamiento y sumersión consecutivos a caída en una piscina	-	-	-	-	-	-	-	-	-	-
W69. Ahogamiento y sumersión mientras se está en aguas naturales	-	-	-	-	-	-	-	-	-	-
W70. Ahogamiento y sumersión posterior a caída en aguas naturales	-	-	-	-	-	-	-	-	-	-
W73. Otros ahogamientos y sumersiones especificados	-	-	-	-	-	-	-	-	-	-
W74. Ahogamiento y sumersión no especificados	4	-	-	-	-	-	-	-	-	-
W75. Sofocación y estrangulamiento accidental en la cama	-	-	-	-	-	-	-	-	-	-
W76. Otros estrangulamientos y ahorcamientos accidentales	-	-	-	-	-	-	-	-	-	-

### 9.3. Defunciones por edad y causas a 3 caracteres. Mujeres.

2002	De 40 a 44 años	De 45 a 49 años	De 50 a 54 años	De 55 a 59 años	De 60 a 64 años	De 65 a 69 años	De 70 a 74 años	De 75 a 79 años	De 80 a 84 años	De 85 y más años
REGIÓN DE MURCIA										
W28. Contacto traumático con cortadora de césped, con motor	-	-	-	-	-	-	-	-	-	-
W29. Contacto traumático con otras herramientas manuales y artefactos del hogar, con motor	-	-	-	-	-	-	-	-	-	-
W30. Contacto traumático con maquinaria agrícola	-	-	-	-	-	-	-	-	-	-
W31. Contacto traumático con otras maquinarias, y las no especificadas	-	-	-	-	-	-	-	-	-	-
W32. Disparo de arma corta	-	-	-	-	-	-	-	-	-	-
W33. Disparo de rifle, escopeta y arma larga	-	-	-	-	-	-	-	-	-	-
W34. Disparo de otras armas de fuego, y las no especificadas	-	-	-	-	-	-	-	-	-	-
W35. Explosión y rotura de caldera	-	-	-	-	-	-	-	-	-	-
W36. Explosión y rotura de cilindro con gas	-	-	-	-	-	-	-	-	-	-
W37. Explosión y rotura de neumático, tubo o manguera de goma presurizada	-	-	-	-	-	-	-	-	-	-
W38. Explosión y rotura de otros dispositivos presurizados especificados	-	-	-	-	-	-	-	-	-	-
W39. Explosión de fuegos artificiales	-	-	-	-	-	-	-	-	-	-
W40. Explosión de otros materiales	-	-	1	-	-	-	-	-	-	-
W41. Exposición a chorro de alta presión	-	-	-	-	-	-	-	-	-	-
W42. Exposición al ruido	-	-	-	-	-	-	-	-	-	-
W43. Exposición a vibraciones	-	-	-	-	-	-	-	-	-	-
W44. Cuerpo extraño que penetra por el ojo u orificio natural	-	-	-	-	-	-	-	-	-	1
W45. Cuerpo extraño que penetra a través de la piel	-	-	-	-	-	-	-	-	-	-
W49. Exposición a otras fuerzas mecánicas inanimadas, y las no especificadas	-	-	-	-	-	-	-	-	-	-
W50. Aporreo, golpe, mordedura, patada, rasguño o torcedura infligidos por otra persona	-	-	-	-	-	-	-	-	-	-
W51. Choque o empujón contra otra persona	-	-	-	-	-	-	-	-	-	-
W52. Persona aplastada, empujada o pisoteada por una multitud o estampida humana	-	-	-	-	-	-	-	-	-	-
W53. Mordedura de rata	-	-	-	-	-	-	-	-	-	-
W54. Mordedura o ataque de perro	-	-	-	-	-	-	-	-	-	-
W55. Mordedura o ataque de otros mamíferos	-	-	-	-	-	-	-	-	-	-
W56. Contacto traumático con animales marinos	-	-	-	-	-	-	-	-	-	-
W57. Mordedura o picadura de insectos y otros artrópodos no venenosos	-	-	-	-	-	-	-	-	-	-
W58. Mordedura o ataque de cocodrilo o caimán	-	-	-	-	-	-	-	-	-	-
W59. Mordedura o aplastamiento por otros reptiles	-	-	-	-	-	-	-	-	-	-
W60. Contacto traumático con aguijones, espinas u hojas cortantes de plantas	-	-	-	-	-	-	-	-	-	-
W64. Exposición a otras fuerzas mecánicas animadas, y las no especificadas	-	-	-	-	-	-	-	-	-	-
W65. Ahogamiento y sumersión mientras se está en la bañera	-	-	-	-	-	-	-	-	-	-
W66. Ahogamiento y sumersión consecutivos a caída en la bañera	-	-	-	-	-	-	-	-	-	-
W67. Ahogamiento y sumersión mientras se está en una piscina	-	-	-	-	-	-	-	-	-	-
W68. Ahogamiento y sumersión consecutivos a caída en una piscina	-	-	-	-	-	-	-	-	-	-
W69. Ahogamiento y sumersión mientras se está en aguas naturales	-	-	-	-	-	-	-	-	-	-
W70. Ahogamiento y sumersión posterior a caída en aguas naturales	-	-	-	-	-	-	-	-	-	-
W73. Otros ahogamientos y sumersiones especificados	-	-	-	-	-	-	-	-	-	-
W74. Ahogamiento y sumersión no especificados	-	-	-	1	-	-	1	1	1	-
W75. Sofocación y estrangulamiento accidental en la cama	-	-	-	-	-	-	-	-	-	-
W76. Otros estrangulamientos y ahorcamientos accidentales	-	-	-	-	-	-	-	-	-	-

### 9.3. Defunciones por edad y causas a 3 caracteres. Mujeres.

2002	Total	Menos de un año	De 1 a 4 años	De 5 a 9 años	De 10 a 14 años	De 15 a 19 años	De 20 a 24 años	De 25 a 29 años	De 30 a 34 años	De 35 a 39 años
<b>REGIÓN DE MURCIA</b>										
W77. Obstrucción de la respiración debida a hundimiento, caída de tierra u otras sustancias	-	-	-	-	-	-	-	-	-	-
W78. Inhalación de contenidos gástricos	-	-	-	-	-	-	-	-	-	-
W79. Inhalación e ingestión de alimento que causa obstrucción de las vías respiratorias	1	-	-	-	-	-	-	-	-	-
W80. Inhalación e ingestión de otros objetos que causan obstrucción de las vías respiratorias	-	-	-	-	-	-	-	-	-	-
W81. Confinado o atrapado en un ambiente con bajo contenido de oxígeno	-	-	-	-	-	-	-	-	-	-
W83. Otras obstrucciones especificadas de la respiración	-	-	-	-	-	-	-	-	-	-
W84. Obstrucción no especificada de la respiración	1	-	-	-	-	-	-	-	-	-
W85. Exposición a líneas de transmisión eléctrica	-	-	-	-	-	-	-	-	-	-
W86. Exposición a otras corrientes eléctricas especificadas	-	-	-	-	-	-	-	-	-	-
W87. Exposición a corriente eléctrica no especificada	-	-	-	-	-	-	-	-	-	-
W88. Exposición a radiación ionizante	-	-	-	-	-	-	-	-	-	-
W89. Exposición a fuente de luz visible y ultravioleta, de origen artificial	-	-	-	-	-	-	-	-	-	-
W90. Exposición a otros tipos de radiación no ionizante	-	-	-	-	-	-	-	-	-	-
W91. Exposición a radiación de tipo no especificado	-	-	-	-	-	-	-	-	-	-
W92. Exposición a calor excesivo de origen artificial	-	-	-	-	-	-	-	-	-	-
W93. Exposición a frío excesivo de origen artificial	-	-	-	-	-	-	-	-	-	-
W94. Exposición a presión de aire alta y baja y a cambios en la presión del aire	-	-	-	-	-	-	-	-	-	-
W99. Exposición a otros factores ambientales y a los no especificados, de origen artificial	-	-	-	-	-	-	-	-	-	-
X00. Exposición a fuego no controlado en edificio u otra construcción	1	-	-	-	-	-	-	-	1	-
X01. Exposición a fuego no controlado en lugar que no es edificio u otra construcción	-	-	-	-	-	-	-	-	-	-
X02. Exposición a fuego controlado en edificio u otra construcción	1	-	-	-	-	-	-	-	-	-
X03. Exposición a fuego controlado en lugar que no es edificio u otra construcción	-	-	-	-	-	-	-	-	-	-
X04. Exposición a ignición de material altamente inflamable	-	-	-	-	-	-	-	-	-	-
X05. Exposición a ignición o fusión de ropas de dormir	-	-	-	-	-	-	-	-	-	-
X06. Exposición a ignición o fusión de otras ropas y accesorios	-	-	-	-	-	-	-	-	-	-
X08. Exposición a otros humos, fuegos o llamas especificados	-	-	-	-	-	-	-	-	-	-
X09. Exposición a humos, fuegos o llamas no especificados	3	-	-	-	-	-	1	-	-	1
X10. Contacto con bebidas, alimentos, grasas y aceites para cocinar, calientes	-	-	-	-	-	-	-	-	-	-
X11. Contacto con agua caliente corriente	-	-	-	-	-	-	-	-	-	-
X12. Contacto con otros líquidos calientes	-	-	-	-	-	-	-	-	-	-
X13. Contacto con vapor de agua y otros vapores calientes	-	-	-	-	-	-	-	-	-	-
X14. Contacto con aire y gases calientes	-	-	-	-	-	-	-	-	-	-
X15. Contacto con utensilios domésticos calientes	-	-	-	-	-	-	-	-	-	-
X16. Contacto con radiadores, cañerías y artefactos para calefacción, calientes	-	-	-	-	-	-	-	-	-	-
X17. Contacto con máquinas, motores y herramientas calientes	-	-	-	-	-	-	-	-	-	-
X18. Contacto con otros metales calientes	-	-	-	-	-	-	-	-	-	-
X19. Contacto con otras sustancias calientes, y las no especificadas	-	-	-	-	-	-	-	-	-	-
X20. Contacto traumático con serpientes y lagartos venenosos	-	-	-	-	-	-	-	-	-	-
X21. Contacto traumático con arañas venenosas	-	-	-	-	-	-	-	-	-	-

### 9.3. Defunciones por edad y causas a 3 caracteres. Mujeres.

2002	De 40 a 44 años	De 45 a 49 años	De 50 a 54 años	De 55 a 59 años	De 60 a 64 años	De 65 a 69 años	De 70 a 74 años	De 75 a 79 años	De 80 a 84 años	De 85 y más años
<b>REGIÓN DE MURCIA</b>										
W77. Obstrucción de la respiración debida a hundimiento, caída de tierra u otras sustancias	-	-	-	-	-	-	-	-	-	-
W78. Inhalación de contenidos gástricos	-	-	-	-	-	-	-	-	-	-
W79. Inhalación e ingestión de alimento que causa obstrucción de las vías respiratorias	-	-	-	-	-	-	-	-	1	-
W80. Inhalación e ingestión de otros objetos que causan obstrucción de las vías respiratorias	-	-	-	-	-	-	-	-	-	-
W81. Confinado o atrapado en un ambiente con bajo contenido de oxígeno	-	-	-	-	-	-	-	-	-	-
W83. Otras obstrucciones especificadas de la respiración	-	-	-	-	-	-	-	-	-	-
W84. Obstrucción no especificada de la respiración	1	-	-	-	-	-	-	-	-	-
W85. Exposición a líneas de transmisión eléctrica	-	-	-	-	-	-	-	-	-	-
W86. Exposición a otras corrientes eléctricas especificadas	-	-	-	-	-	-	-	-	-	-
W87. Exposición a corriente eléctrica no especificada	-	-	-	-	-	-	-	-	-	-
W88. Exposición a radiación ionizante	-	-	-	-	-	-	-	-	-	-
W89. Exposición a fuente de luz visible y ultravioleta, de origen artificial	-	-	-	-	-	-	-	-	-	-
W90. Exposición a otros tipos de radiación no ionizante	-	-	-	-	-	-	-	-	-	-
W91. Exposición a radiación de tipo no especificado	-	-	-	-	-	-	-	-	-	-
W92. Exposición a calor excesivo de origen artificial	-	-	-	-	-	-	-	-	-	-
W93. Exposición a frío excesivo de origen artificial	-	-	-	-	-	-	-	-	-	-
W94. Exposición a presión de aire alta y baja y a cambios en la presión del aire	-	-	-	-	-	-	-	-	-	-
W99. Exposición a otros factores ambientales y a los no especificados, de origen artificial	-	-	-	-	-	-	-	-	-	-
X00. Exposición a fuego no controlado en edificio u otra construcción	-	-	-	-	-	-	-	-	-	-
X01. Exposición a fuego no controlado en lugar que no es edificio u otra construcción	-	-	-	-	-	-	-	-	-	-
X02. Exposición a fuego controlado en edificio u otra construcción	-	-	-	-	-	-	-	-	-	1
X03. Exposición a fuego controlado en lugar que no es edificio u otra construcción	-	-	-	-	-	-	-	-	-	-
X04. Exposición a ignición de material altamente inflamable	-	-	-	-	-	-	-	-	-	-
X05. Exposición a ignición o fusión de ropas de dormir	-	-	-	-	-	-	-	-	-	-
X06. Exposición a ignición o fusión de otras ropas y accesorios	-	-	-	-	-	-	-	-	-	-
X08. Exposición a otros humos, fuegos o llamas especificados	-	-	-	-	-	-	-	-	-	-
X09. Exposición a humos, fuegos o llamas no especificados	-	-	-	-	-	-	-	-	-	1
X10. Contacto con bebidas, alimentos, grasas y aceites para cocinar, calientes	-	-	-	-	-	-	-	-	-	-
X11. Contacto con agua caliente corriente	-	-	-	-	-	-	-	-	-	-
X12. Contacto con otros líquidos calientes	-	-	-	-	-	-	-	-	-	-
X13. Contacto con vapor de agua y otros vapores calientes	-	-	-	-	-	-	-	-	-	-
X14. Contacto con aire y gases calientes	-	-	-	-	-	-	-	-	-	-
X15. Contacto con utensilios domésticos calientes	-	-	-	-	-	-	-	-	-	-
X16. Contacto con radiadores, cañerías y artefactos para calefacción, calientes	-	-	-	-	-	-	-	-	-	-
X17. Contacto con máquinas, motores y herramientas calientes	-	-	-	-	-	-	-	-	-	-
X18. Contacto con otros metales calientes	-	-	-	-	-	-	-	-	-	-
X19. Contacto con otras sustancias calientes, y las no especificadas	-	-	-	-	-	-	-	-	-	-
X20. Contacto traumático con serpientes y lagartos venenosos	-	-	-	-	-	-	-	-	-	-
X21. Contacto traumático con arañas venenosas	-	-	-	-	-	-	-	-	-	-

### 9.3. Defunciones por edad y causas a 3 caracteres. Mujeres.

2002	Total	Menos de un año	De 1 a 4 años	De 5 a 9 años	De 10 a 14 años	De 15 a 19 años	De 20 a 24 años	De 25 a 29 años	De 30 a 34 años	De 35 a 39 años
<b>REGIÓN DE MURCIA</b>										
X22. Contacto traumático con escorpión	-	-	-	-	-	-	-	-	-	-
X23. Contacto traumático con avispas, avispas y abejas	-	-	-	-	-	-	-	-	-	-
X24. Contacto traumático con centípodos y miriápodos venenosos (tropicales)	-	-	-	-	-	-	-	-	-	-
X25. Contacto traumático con otros artrópodos venenosos especificados	-	-	-	-	-	-	-	-	-	-
X26. Contacto traumático con animales y plantas marinas venenosos	-	-	-	-	-	-	-	-	-	-
X27. Contacto traumático con otros animales venenosos especificados	-	-	-	-	-	-	-	-	-	-
X28. Contacto traumático con otras plantas venenosas especificadas	-	-	-	-	-	-	-	-	-	-
X29. Contacto traumático con animales y plantas venenosos no especificados	-	-	-	-	-	-	-	-	-	-
X30. Exposición al calor natural excesivo	-	-	-	-	-	-	-	-	-	-
X31. Exposición al frío natural excesivo	-	-	-	-	-	-	-	-	-	-
X32. Exposición a rayos solares	-	-	-	-	-	-	-	-	-	-
X33. Víctima de rayo	-	-	-	-	-	-	-	-	-	-
X34. Víctima de terremoto	-	-	-	-	-	-	-	-	-	-
X35. Víctima de erupción volcánica	-	-	-	-	-	-	-	-	-	-
X36. Víctima de avalancha, derrumbe y otros movimientos de tierra	-	-	-	-	-	-	-	-	-	-
X37. Víctima de tormenta cataclísmica	-	-	-	-	-	-	-	-	-	-
X38. Víctima de inundación	-	-	-	-	-	-	-	-	-	-
X39. Exposición a otras fuerzas de la naturaleza, y las no especificadas	-	-	-	-	-	-	-	-	-	-
X40. Envenenamiento accidental por, y exposición a analgésicos no narcóticos, antipiréticos y antirreumáticos	-	-	-	-	-	-	-	-	-	-
X41. Envenenamiento accidental por, y exposición a drogas antiepilépticas, sedantes, hipnóticas, antiparkinsonianas y psicotrópicas, no clasificadas en otra parte	-	-	-	-	-	-	-	-	-	-
X42. Envenenamiento accidental por, y exposición a narcóticos y psicodislépticos [alucinógenos], no clasificados en otra parte	2	-	-	-	-	-	-	1	-	-
X43. Envenenamiento accidental por, y exposición a otras drogas que actúan sobre el sistema nervioso autónomo	-	-	-	-	-	-	-	-	-	-
X44. Envenenamiento accidental por, y exposición a otras drogas, medicamentos y sustancias biológicas, y los no especificados	-	-	-	-	-	-	-	-	-	-
X45. Envenenamiento accidental por, y exposición al alcohol	-	-	-	-	-	-	-	-	-	-
X46. Envenenamiento accidental por, y exposición a disolventes orgánicos e hidrocarburos halogenados y sus vapores	-	-	-	-	-	-	-	-	-	-
X47. Envenenamiento accidental por, y exposición a otros gases y vapores	-	-	-	-	-	-	-	-	-	-
X48. Envenenamiento accidental por, y exposición a plaguicidas	-	-	-	-	-	-	-	-	-	-
X49. Envenenamiento accidental por, y exposición a otros productos químicos y sustancias nocivas, y los no especificados	1	-	-	-	-	-	-	-	-	-
X50. Exceso de esfuerzo y movimientos extenuantes y repetitivos	-	-	-	-	-	-	-	-	-	-
X51. Viajes y desplazamientos	-	-	-	-	-	-	-	-	-	-
X52. Permanencia prolongada en ambiente sin gravedad	-	-	-	-	-	-	-	-	-	-
X53. Privación de alimentos	-	-	-	-	-	-	-	-	-	-
X54. Privación de agua	-	-	-	-	-	-	-	-	-	-
X57. Privación no especificada	-	-	-	-	-	-	-	-	-	-
X58. Exposición a otros factores especificados	-	-	-	-	-	-	-	-	-	-



### 9.3. Defunciones por edad y causas a 3 caracteres. Mujeres.

2002	De 40 a 44 años	De 45 a 49 años	De 50 a 54 años	De 55 a 59 años	De 60 a 64 años	De 65 a 69 años	De 70 a 74 años	De 75 a 79 años	De 80 a 84 años	De 85 y más años
<b>REGIÓN DE MURCIA</b>										
X22. Contacto traumático con escorpión	-	-	-	-	-	-	-	-	-	-
X23. Contacto traumático con avispones, avispas y abejas	-	-	-	-	-	-	-	-	-	-
X24. Contacto traumático con centípodos y miriápodos venenosos (tropicales)	-	-	-	-	-	-	-	-	-	-
X25. Contacto traumático con otros artrópodos venenosos especificados	-	-	-	-	-	-	-	-	-	-
X26. Contacto traumático con animales y plantas marinas venenosos	-	-	-	-	-	-	-	-	-	-
X27. Contacto traumático con otros animales venenosos especificados	-	-	-	-	-	-	-	-	-	-
X28. Contacto traumático con otras plantas venenosas especificadas	-	-	-	-	-	-	-	-	-	-
X29. Contacto traumático con animales y plantas venenosos no especificados	-	-	-	-	-	-	-	-	-	-
X30. Exposición al calor natural excesivo	-	-	-	-	-	-	-	-	-	-
X31. Exposición al frío natural excesivo	-	-	-	-	-	-	-	-	-	-
X32. Exposición a rayos solares	-	-	-	-	-	-	-	-	-	-
X33. Víctima de rayo	-	-	-	-	-	-	-	-	-	-
X34. Víctima de terremoto	-	-	-	-	-	-	-	-	-	-
X35. Víctima de erupción volcánica	-	-	-	-	-	-	-	-	-	-
X36. Víctima de avalancha, derrumbe y otros movimientos de tierra	-	-	-	-	-	-	-	-	-	-
X37. Víctima de tormenta cataclísmica	-	-	-	-	-	-	-	-	-	-
X38. Víctima de inundación	-	-	-	-	-	-	-	-	-	-
X39. Exposición a otras fuerzas de la naturaleza, y las no especificadas	-	-	-	-	-	-	-	-	-	-
X40. Envenenamiento accidental por, y exposición a analgésicos no narcóticos, antipiréticos y antirreumáticos	-	-	-	-	-	-	-	-	-	-
X41. Envenenamiento accidental por, y exposición a drogas antiepilépticas, sedantes, hipnóticas, antiparkinsonianas y psicotrópicas, no clasificadas en otra parte	-	-	-	-	-	-	-	-	-	-
X42. Envenenamiento accidental por, y exposición a narcóticos y psicodislépticos [alucinógenos], no clasificados en otra parte	1	-	-	-	-	-	-	-	-	-
X43. Envenenamiento accidental por, y exposición a otras drogas que actúan sobre el sistema nervioso autónomo	-	-	-	-	-	-	-	-	-	-
X44. Envenenamiento accidental por, y exposición a otras drogas, medicamentos y sustancias biológicas, y los no especificados	-	-	-	-	-	-	-	-	-	-
X45. Envenenamiento accidental por, y exposición al alcohol	-	-	-	-	-	-	-	-	-	-
X46. Envenenamiento accidental por, y exposición a disolventes orgánicos e hidrocarburos halogenados y sus vapores	-	-	-	-	-	-	-	-	-	-
X47. Envenenamiento accidental por, y exposición a otros gases y vapores	-	-	-	-	-	-	-	-	-	-
X48. Envenenamiento accidental por, y exposición a plaguicidas	-	-	-	-	-	-	-	-	-	-
X49. Envenenamiento accidental por, y exposición a otros productos químicos y sustancias nocivas, y los no especificados	-	-	-	-	-	-	-	1	-	-
X50. Exceso de esfuerzo y movimientos extenuantes y repetitivos	-	-	-	-	-	-	-	-	-	-
X51. Viajes y desplazamientos	-	-	-	-	-	-	-	-	-	-
X52. Permanencia prolongada en ambiente sin gravedad	-	-	-	-	-	-	-	-	-	-
X53. Privación de alimentos	-	-	-	-	-	-	-	-	-	-
X54. Privación de agua	-	-	-	-	-	-	-	-	-	-
X57. Privación no especificada	-	-	-	-	-	-	-	-	-	-
X58. Exposición a otros factores especificados	-	-	-	-	-	-	-	-	-	-

### 9.3. Defunciones por edad y causas a 3 caracteres. Mujeres.

2002	Total	Menos de un año	De 1 a 4 años	De 5 a 9 años	De 10 a 14 años	De 15 a 19 años	De 20 a 24 años	De 25 a 29 años	De 30 a 34 años	De 35 a 39 años
REGIÓN DE MURCIA										
X59. Exposición a factores no especificados	8	-	-	-	-	-	-	-	-	1
X60. Envenenamiento autoinfligido intencionalmente por, y exposición a analgésicos no narcóticos, antipiréticos y antirreumáticos	-	-	-	-	-	-	-	-	-	-
X61. Envenenamiento autoinfligido intencionalmente por, y exposición a drogas antiepilépticas, sedantes, hipnóticas, antiparkinsonianas y psicotrópicas, no clasificadas en otra parte	-	-	-	-	-	-	-	-	-	-
X62. Envenenamiento autoinfligido intencionalmente por, y exposición a narcóticos y psicodislépticos [alucinógenos], no clasificados en otra parte	1	-	-	-	-	-	-	1	-	-
X63. Envenenamiento autoinfligido intencionalmente por, y exposición a otras drogas que actúan sobre el sistema nervioso autónomo	-	-	-	-	-	-	-	-	-	-
X64. Envenenamiento autoinfligido intencionalmente por, y exposición a otras drogas, medicamentos y sustancias biológicas, y los no especificados	5	-	-	-	-	-	-	-	1	1
X65. Envenenamiento autoinfligido intencionalmente por, y exposición al alcohol	-	-	-	-	-	-	-	-	-	-
X66. Envenenamiento autoinfligido intencionalmente por, y exposición a disolventes orgánicos e hidrocarburos halogenados y sus vapores	-	-	-	-	-	-	-	-	-	-
X67. Envenenamiento autoinfligido intencionalmente por, y exposición a otros gases y vapores	-	-	-	-	-	-	-	-	-	-
X68. Envenenamiento autoinfligido intencionalmente por, y exposición a plaguicidas	-	-	-	-	-	-	-	-	-	-
X69. Envenenamiento autoinfligido intencionalmente por, y exposición a otros productos químicos y sustancias nocivas, y los no especificados	6	-	-	-	-	-	-	-	-	-
X70. Lesión autoinfligida intencionalmente por ahorcamiento, estrangulamiento o sofocación	5	-	-	-	-	1	-	-	1	-
X71. Lesión autoinfligida intencionalmente por ahogamiento y sumersión	1	-	-	-	-	-	-	-	-	-
X72. Lesión autoinfligida intencionalmente por disparo de arma corta	-	-	-	-	-	-	-	-	-	-
X73. Lesión autoinfligida intencionalmente por disparo de rifle, escopeta y arma larga	-	-	-	-	-	-	-	-	-	-
X74. Lesión autoinfligida intencionalmente por disparo de otras armas de fuego, y las no especificadas	-	-	-	-	-	-	-	-	-	-
X75. Lesión autoinfligida intencionalmente por material explosivo	-	-	-	-	-	-	-	-	-	-
X76. Lesión autoinfligida intencionalmente por humo, fuego y llamas	-	-	-	-	-	-	-	-	-	-
X77. Lesión autoinfligida intencionalmente por vapor de agua, vapores y objetos calientes	-	-	-	-	-	-	-	-	-	-
X78. Lesión autoinfligida intencionalmente por objeto cortante	-	-	-	-	-	-	-	-	-	-
X79. Lesión autoinfligida intencionalmente por objeto romo o sin filo	-	-	-	-	-	-	-	-	-	-
X80. Lesión autoinfligida intencionalmente al saltar desde un lugar elevado	4	-	-	-	-	-	-	2	-	-
X81. Lesión autoinfligida intencionalmente por arrojar o colocarse delante de objeto en movimiento	1	-	-	-	-	-	-	-	1	-
X82. Lesión autoinfligida intencionalmente por colisión de vehículo de motor	-	-	-	-	-	-	-	-	-	-
X83. Lesión autoinfligida intencionalmente por otros medios especificados	-	-	-	-	-	-	-	-	-	-
X84. Lesión autoinfligida intencionalmente por medios no especificados	-	-	-	-	-	-	-	-	-	-
X85. Agresión con drogas, medicamentos y sustancias biológicas	-	-	-	-	-	-	-	-	-	-
X86. Agresión con sustancia corrosiva	-	-	-	-	-	-	-	-	-	-
X87. Agresión con plaguicidas	-	-	-	-	-	-	-	-	-	-

### 9.3. Defunciones por edad y causas a 3 caracteres. Mujeres.

2002	De 40 a 44 años	De 45 a 49 años	De 50 a 54 años	De 55 a 59 años	De 60 a 64 años	De 65 a 69 años	De 70 a 74 años	De 75 a 79 años	De 80 a 84 años	De 85 y más años
REGIÓN DE MURCIA										
X59. Exposición a factores no especificados	-	1	-	-	-	-	1	2	2	1
X60. Envenenamiento autoinfligido intencionalmente por, y exposición a analgésicos no narcóticos, antipiréticos y antirreumáticos	-	-	-	-	-	-	-	-	-	-
X61. Envenenamiento autoinfligido intencionalmente por, y exposición a drogas antiepilépticas, sedantes, hipnóticas, antiparkinsonianas y psicotrópicas, no clasificadas en otra parte	-	-	-	-	-	-	-	-	-	-
X62. Envenenamiento autoinfligido intencionalmente por, y exposición a narcóticos y psicodislépticos [alucinógenos], no clasificados en otra parte	-	-	-	-	-	-	-	-	-	-
X63. Envenenamiento autoinfligido intencionalmente por, y exposición a otras drogas que actúan sobre el sistema nervioso autónomo	-	-	-	-	-	-	-	-	-	-
X64. Envenenamiento autoinfligido intencionalmente por, y exposición a otras drogas, medicamentos y sustancias biológicas, y los no especificados	2	1	-	-	-	-	-	-	-	-
X65. Envenenamiento autoinfligido intencionalmente por, y exposición al alcohol	-	-	-	-	-	-	-	-	-	-
X66. Envenenamiento autoinfligido intencionalmente por, y exposición a disolventes orgánicos e hidrocarburos halogenados y sus vapores	-	-	-	-	-	-	-	-	-	-
X67. Envenenamiento autoinfligido intencionalmente por, y exposición a otros gases y vapores	-	-	-	-	-	-	-	-	-	-
X68. Envenenamiento autoinfligido intencionalmente por, y exposición a plaguicidas	-	-	-	-	-	-	-	-	-	-
X69. Envenenamiento autoinfligido intencionalmente por, y exposición a otros productos químicos y sustancias nocivas, y los no especificados	-	-	-	-	-	3	2	1	-	-
X70. Lesión autoinfligida intencionalmente por ahorcamiento, estrangulamiento o sofocación	-	-	1	-	-	1	-	1	-	-
X71. Lesión autoinfligida intencionalmente por ahogamiento y sumersión	-	-	-	-	-	-	1	-	-	-
X72. Lesión autoinfligida intencionalmente por disparo de arma corta	-	-	-	-	-	-	-	-	-	-
X73. Lesión autoinfligida intencionalmente por disparo de rifle, escopeta y arma larga	-	-	-	-	-	-	-	-	-	-
X74. Lesión autoinfligida intencionalmente por disparo de otras armas de fuego, y las no especificadas	-	-	-	-	-	-	-	-	-	-
X75. Lesión autoinfligida intencionalmente por material explosivo	-	-	-	-	-	-	-	-	-	-
X76. Lesión autoinfligida intencionalmente por humo, fuego y llamas	-	-	-	-	-	-	-	-	-	-
X77. Lesión autoinfligida intencionalmente por vapor de agua, vapores y objetos calientes	-	-	-	-	-	-	-	-	-	-
X78. Lesión autoinfligida intencionalmente por objeto cortante	-	-	-	-	-	-	-	-	-	-
X79. Lesión autoinfligida intencionalmente por objeto romo o sin filo	-	-	-	-	-	-	-	-	-	-
X80. Lesión autoinfligida intencionalmente al saltar desde un lugar elevado	1	1	-	-	-	-	-	-	-	-
X81. Lesión autoinfligida intencionalmente por arrojar o colocarse delante de objeto en movimiento	-	-	-	-	-	-	-	-	-	-
X82. Lesión autoinfligida intencionalmente por colisión de vehículo de motor	-	-	-	-	-	-	-	-	-	-
X83. Lesión autoinfligida intencionalmente por otros medios especificados	-	-	-	-	-	-	-	-	-	-
X84. Lesión autoinfligida intencionalmente por medios no especificados	-	-	-	-	-	-	-	-	-	-
X85. Agresión con drogas, medicamentos y sustancias biológicas	-	-	-	-	-	-	-	-	-	-
X86. Agresión con sustancia corrosiva	-	-	-	-	-	-	-	-	-	-
X87. Agresión con plaguicidas	-	-	-	-	-	-	-	-	-	-

### 9.3. Defunciones por edad y causas a 3 caracteres. Mujeres.

2002	Total	Menos de un año	De 1 a 4 años	De 5 a 9 años	De 10 a 14 años	De 15 a 19 años	De 20 a 24 años	De 25 a 29 años	De 30 a 34 años	De 35 a 39 años
<b>REGIÓN DE MURCIA</b>										
X88. Agresión con gases y vapores	-	-	-	-	-	-	-	-	-	-
X89. Agresión con otros productos químicos y sustancias nocivas especificadas	-	-	-	-	-	-	-	-	-	-
X90. Agresión con productos químicos y sustancias nocivas no especificadas	-	-	-	-	-	-	-	-	-	-
X91. Agresión por ahorcamiento, estrangulamiento y sofocación	2	-	-	-	-	1	-	-	-	-
X92. Agresión por ahogamiento y sumersión	-	-	-	-	-	-	-	-	-	-
X93. Agresión con disparo de arma corta	-	-	-	-	-	-	-	-	-	-
X94. Agresión con disparo de rifle, escopeta y arma larga	-	-	-	-	-	-	-	-	-	-
X95. Agresión con disparo de otras armas de fuego, y las no especificadas	-	-	-	-	-	-	-	-	-	-
X96. Agresión con material explosivo	-	-	-	-	-	-	-	-	-	-
X97. Agresión con humo, fuego y llamas	-	-	-	-	-	-	-	-	-	-
X98. Agresión con vapor de agua, vapores y objetos calientes	-	-	-	-	-	-	-	-	-	-
X99. Agresión con objeto cortante	1	-	-	-	-	-	-	-	-	-
Y00. Agresión con objeto romo o sin filo	-	-	-	-	-	-	-	-	-	-
Y01. Agresión por empujón desde un lugar elevado	-	-	-	-	-	-	-	-	-	-
Y02. Agresión por empujar o colocar a la víctima delante de objeto en movimiento	-	-	-	-	-	-	-	-	-	-
Y03. Agresión por colisión de vehículo de motor	-	-	-	-	-	-	-	-	-	-
Y04. Agresión con fuerza corporal	-	-	-	-	-	-	-	-	-	-
Y05. Agresión sexual con fuerza corporal	-	-	-	-	-	-	-	-	-	-
Y06. Negligencia y abandono	-	-	-	-	-	-	-	-	-	-
Y07. Otros síndromes de maltrato	-	-	-	-	-	-	-	-	-	-
Y08. Agresión por otros medios especificados	-	-	-	-	-	-	-	-	-	-
Y09. Agresión por medios no especificados	1	-	-	-	-	-	-	-	-	-
Y10. Envenenamiento por, y exposición a analgésicos no narcóticos, antipiréticos y antirreumáticos, de intención no determinada	-	-	-	-	-	-	-	-	-	-
Y11. Envenenamiento por, y exposición a drogas antiepilépticas, sedantes, hipnóticas, antiparkinsonianas y psicotrópicas, no clasificadas en otra parte, de intención no determinada	-	-	-	-	-	-	-	-	-	-
Y12. Envenenamiento por, y exposición a narcóticos y psicodislépticos [alucinógenos], no clasificados en otra parte, de intención no determinada	-	-	-	-	-	-	-	-	-	-
Y13. Envenenamiento por, y exposición a otras drogas que actúan sobre el sistema nervioso autónomo, de intención no determinada	-	-	-	-	-	-	-	-	-	-
Y14. Envenenamiento por, y exposición a otras drogas, medicamentos y sustancias biológicas, y las no especificadas, de intención no determinada	-	-	-	-	-	-	-	-	-	-
Y15. Envenenamiento por, y exposición al alcohol, de intención no determinada	-	-	-	-	-	-	-	-	-	-
Y16. Envenenamiento por, y exposición a disolventes orgánicos e hidrocarburos halogenados y sus vapores, de intención no determinada	-	-	-	-	-	-	-	-	-	-
Y17. Envenenamiento por, y exposición a otros gases y vapores, de intención no determinada	-	-	-	-	-	-	-	-	-	-
Y18. Envenenamiento por, y exposición a plaguicidas, de intención no determinada	-	-	-	-	-	-	-	-	-	-
Y19. Envenenamiento por, y exposición a otros productos químicos y sustancias nocivas, y los no especificados, de intención no determinada	-	-	-	-	-	-	-	-	-	-
Y20. Ahorcamiento, estrangulamiento y sofocación, de intención no determinada	-	-	-	-	-	-	-	-	-	-
Y21. Ahogamiento y sumersión, de intención no determinada	-	-	-	-	-	-	-	-	-	-
Y22. Disparo de arma corta, de intención no determinada	-	-	-	-	-	-	-	-	-	-

### 9.3. Defunciones por edad y causas a 3 caracteres. Mujeres.

2002	De 40 a 44 años	De 45 a 49 años	De 50 a 54 años	De 55 a 59 años	De 60 a 64 años	De 65 a 69 años	De 70 a 74 años	De 75 a 79 años	De 80 a 84 años	De 85 y más años
<b>REGIÓN DE MURCIA</b>										
X88. Agresión con gases y vapores	-	-	-	-	-	-	-	-	-	-
X89. Agresión con otros productos químicos y sustancias nocivas especificadas	-	-	-	-	-	-	-	-	-	-
X90. Agresión con productos químicos y sustancias nocivas no especificadas	-	-	-	-	-	-	-	-	-	-
X91. Agresión por ahorcamiento, estrangulamiento y sofocación	-	-	-	-	-	-	1	-	-	-
X92. Agresión por ahogamiento y sumersión	-	-	-	-	-	-	-	-	-	-
X93. Agresión con disparo de arma corta	-	-	-	-	-	-	-	-	-	-
X94. Agresión con disparo de rifle, escopeta y arma larga	-	-	-	-	-	-	-	-	-	-
X95. Agresión con disparo de otras armas de fuego, y las no especificadas	-	-	-	-	-	-	-	-	-	-
X96. Agresión con material explosivo	-	-	-	-	-	-	-	-	-	-
X97. Agresión con humo, fuego y llamas	-	-	-	-	-	-	-	-	-	-
X98. Agresión con vapor de agua, vapores y objetos calientes	-	-	-	-	-	-	-	-	-	-
X99. Agresión con objeto cortante	-	-	-	-	-	-	-	1	-	-
Y00. Agresión con objeto romo o sin filo	-	-	-	-	-	-	-	-	-	-
Y01. Agresión por empujón desde un lugar elevado	-	-	-	-	-	-	-	-	-	-
Y02. Agresión por empujar o colocar a la víctima delante de objeto en movimiento	-	-	-	-	-	-	-	-	-	-
Y03. Agresión por colisión de vehículo de motor	-	-	-	-	-	-	-	-	-	-
Y04. Agresión con fuerza corporal	-	-	-	-	-	-	-	-	-	-
Y05. Agresión sexual con fuerza corporal	-	-	-	-	-	-	-	-	-	-
Y06. Negligencia y abandono	-	-	-	-	-	-	-	-	-	-
Y07. Otros síndromes de maltrato	-	-	-	-	-	-	-	-	-	-
Y08. Agresión por otros medios especificados	-	-	-	-	-	-	-	-	-	-
Y09. Agresión por medios no especificados	-	-	-	-	-	-	-	1	-	-
Y10. Envenenamiento por, y exposición a analgésicos no narcóticos, antipiréticos y antirreumáticos, de intención no determinada	-	-	-	-	-	-	-	-	-	-
Y11. Envenenamiento por, y exposición a drogas antiepilépticas, sedantes, hipnóticas, antiparkinsonianas y psicotrópicas, no clasificadas en otra parte, de intención no determinada	-	-	-	-	-	-	-	-	-	-
Y12. Envenenamiento por, y exposición a narcóticos y psicodislépticos [alucinógenos], no clasificados en otra parte, de intención no determinada	-	-	-	-	-	-	-	-	-	-
Y13. Envenenamiento por, y exposición a otras drogas que actúan sobre el sistema nervioso autónomo, de intención no determinada	-	-	-	-	-	-	-	-	-	-
Y14. Envenenamiento por, y exposición a otras drogas, medicamentos y sustancias biológicas, y las no especificadas, de intención no determinada	-	-	-	-	-	-	-	-	-	-
Y15. Envenenamiento por, y exposición al alcohol, de intención no determinada	-	-	-	-	-	-	-	-	-	-
Y16. Envenenamiento por, y exposición a disolventes orgánicos e hidrocarburos halogenados y sus vapores, de intención no determinada	-	-	-	-	-	-	-	-	-	-
Y17. Envenenamiento por, y exposición a otros gases y vapores, de intención no determinada	-	-	-	-	-	-	-	-	-	-
Y18. Envenenamiento por, y exposición a plaguicidas, de intención no determinada	-	-	-	-	-	-	-	-	-	-
Y19. Envenenamiento por, y exposición a otros productos químicos y sustancias nocivas, y los no especificados, de intención no determinada	-	-	-	-	-	-	-	-	-	-
Y20. Ahorcamiento, estrangulamiento y sofocación, de intención no determinada	-	-	-	-	-	-	-	-	-	-
Y21. Ahogamiento y sumersión, de intención no determinada	-	-	-	-	-	-	-	-	-	-
Y22. Disparo de arma corta, de intención no determinada	-	-	-	-	-	-	-	-	-	-

### 9.3. Defunciones por edad y causas a 3 caracteres. Mujeres.

2002	Total	Menos de un año	De 1 a 4 años	De 5 a 9 años	De 10 a 14 años	De 15 a 19 años	De 20 a 24 años	De 25 a 29 años	De 30 a 34 años	De 35 a 39 años
<b>REGIÓN DE MURCIA</b>										
Y23. Disparo de rifle, escopeta y arma larga, de intención no determinada	-	-	-	-	-	-	-	-	-	-
Y24. Disparo de otras armas de fuego, y las no especificadas, de intención no determinada	-	-	-	-	-	-	-	-	-	-
Y25. Contacto traumático con material explosivo, de intención no determinada	-	-	-	-	-	-	-	-	-	-
Y26. Exposición al humo, fuego y llamas, de intención no determinada	-	-	-	-	-	-	-	-	-	-
Y27. Contacto con vapor de agua, vapores y objetos calientes, de intención no determinada	-	-	-	-	-	-	-	-	-	-
Y28. Contacto traumático con objeto cortante, de intención no determinada	-	-	-	-	-	-	-	-	-	-
Y29. Contacto traumático con objeto romo o sin filo, de intención no determinada	-	-	-	-	-	-	-	-	-	-
Y30. Caída, salto o empujón desde lugar elevado, de intención no determinada	-	-	-	-	-	-	-	-	-	-
Y31. Caída, permanencia o carrera delante o hacia objeto en movimiento, de intención no determinada	-	-	-	-	-	-	-	-	-	-
Y32. Colisión de vehículo de motor, de intención no determinada	-	-	-	-	-	-	-	-	-	-
Y33. Otros eventos especificados, de intención no determinada	-	-	-	-	-	-	-	-	-	-
Y34. Evento no especificado, de intención no determinada	-	-	-	-	-	-	-	-	-	-
Y35. Intervención legal	-	-	-	-	-	-	-	-	-	-
Y36. Operaciones de guerra	-	-	-	-	-	-	-	-	-	-
Y40. Efectos adversos de antibióticos sistémicos	-	-	-	-	-	-	-	-	-	-
Y41. Efectos adversos de otros antiinfecciosos y antiparasitarios sistémicos	-	-	-	-	-	-	-	-	-	-
Y42. Efectos adversos de hormonas y sus sustitutos sintéticos y antagonistas, no clasificados en otra parte	-	-	-	-	-	-	-	-	-	-
Y43. Efectos adversos de agentes sistémicos primarios	-	-	-	-	-	-	-	-	-	-
Y44. Efectos adversos de agentes que afectan primariamente los constituyentes de la sangre	10	-	-	-	-	-	-	-	-	-
Y45. Efectos adversos de drogas analgésicas, antipiréticas y antiinflamatorias	-	-	-	-	-	-	-	-	-	-
Y46. Efectos adversos de drogas antiepilépticas y antiparkinsonianas	-	-	-	-	-	-	-	-	-	-
Y47. Efectos adversos de drogas sedantes, hipnóticas y ansiolíticas	1	-	-	-	-	-	-	-	-	-
Y48. Efectos adversos de gases anestésicos y terapéuticos	-	-	-	-	-	-	-	-	-	-
Y49. Efectos adversos de drogas psicotrópicas, no clasificadas en otra parte	-	-	-	-	-	-	-	-	-	-
Y50. Efectos adversos de estimulantes del sistema nervioso central, no clasificados en otra parte	-	-	-	-	-	-	-	-	-	-
Y51. Efectos adversos de drogas que afectan primariamente el sistema nervioso autónomo	-	-	-	-	-	-	-	-	-	-
Y52. Efectos adversos de agentes que afectan primariamente el sistema cardiovascular	1	-	-	-	-	-	-	-	-	-
Y53. Efectos adversos de agentes que afectan primariamente el sistema gastrointestinal	-	-	-	-	-	-	-	-	-	-
Y54. Efectos adversos de agentes que afectan primariamente el equilibrio hídrico y el metabolismo mineral y del ácido úrico	-	-	-	-	-	-	-	-	-	-
Y55. Efectos adversos de agentes que actúan primariamente sobre los músculos lisos y estriados y sobre el sistema respiratorio	-	-	-	-	-	-	-	-	-	-
Y56. Efectos adversos de agentes tópicos que afectan primariamente la piel y las membranas mucosas, y drogas oftalmológicas, otorrinolaringológicas y dentales	-	-	-	-	-	-	-	-	-	-

### 9.3. Defunciones por edad y causas a 3 caracteres. Mujeres.

2002	De 40 a 44 años	De 45 a 49 años	De 50 a 54 años	De 55 a 59 años	De 60 a 64 años	De 65 a 69 años	De 70 a 74 años	De 75 a 79 años	De 80 a 84 años	De 85 y más años
<b>REGIÓN DE MURCIA</b>										
Y23. Disparo de rifle, escopeta y arma larga, de intención no determinada	-	-	-	-	-	-	-	-	-	-
Y24. Disparo de otras armas de fuego, y las no especificadas, de intención no determinada	-	-	-	-	-	-	-	-	-	-
Y25. Contacto traumático con material explosivo, de intención no determinada	-	-	-	-	-	-	-	-	-	-
Y26. Exposición al humo, fuego y llamas, de intención no determinada	-	-	-	-	-	-	-	-	-	-
Y27. Contacto con vapor de agua, vapores y objetos calientes, de intención no determinada	-	-	-	-	-	-	-	-	-	-
Y28. Contacto traumático con objeto cortante, de intención no determinada	-	-	-	-	-	-	-	-	-	-
Y29. Contacto traumático con objeto romo o sin filo, de intención no determinada	-	-	-	-	-	-	-	-	-	-
Y30. Caída, salto o empujón desde lugar elevado, de intención no determinada	-	-	-	-	-	-	-	-	-	-
Y31. Caída, permanencia o carrera delante o hacia objeto en movimiento, de intención no determinada	-	-	-	-	-	-	-	-	-	-
Y32. Colisión de vehículo de motor, de intención no determinada	-	-	-	-	-	-	-	-	-	-
Y33. Otros eventos especificados, de intención no determinada	-	-	-	-	-	-	-	-	-	-
Y34. Evento no especificado, de intención no determinada	-	-	-	-	-	-	-	-	-	-
Y35. Intervención legal	-	-	-	-	-	-	-	-	-	-
Y36. Operaciones de guerra	-	-	-	-	-	-	-	-	-	-
Y40. Efectos adversos de antibióticos sistémicos	-	-	-	-	-	-	-	-	-	-
Y41. Efectos adversos de otros antiinfecciosos y antiparasitarios sistémicos	-	-	-	-	-	-	-	-	-	-
Y42. Efectos adversos de hormonas y sus sustitutos sintéticos y antagonistas, no clasificados en otra parte	-	-	-	-	-	-	-	-	-	-
Y43. Efectos adversos de agentes sistémicos primarios	-	-	-	-	-	-	-	-	-	-
Y44. Efectos adversos de agentes que afectan principalmente los constituyentes de la sangre	-	-	-	-	-	-	2	6	-	2
Y45. Efectos adversos de drogas analgésicas, antipiréticas y antiinflamatorias	-	-	-	-	-	-	-	-	-	-
Y46. Efectos adversos de drogas antiepilépticas y antiparkinsonianas	-	-	-	-	-	-	-	-	-	-
Y47. Efectos adversos de drogas sedantes, hipnóticas y ansiolíticas	-	-	-	-	-	-	-	-	1	-
Y48. Efectos adversos de gases anestésicos y terapéuticos	-	-	-	-	-	-	-	-	-	-
Y49. Efectos adversos de drogas psicotrópicas, no clasificadas en otra parte	-	-	-	-	-	-	-	-	-	-
Y50. Efectos adversos de estimulantes del sistema nervioso central, no clasificados en otra parte	-	-	-	-	-	-	-	-	-	-
Y51. Efectos adversos de drogas que afectan principalmente el sistema nervioso autónomo	-	-	-	-	-	-	-	-	-	-
Y52. Efectos adversos de agentes que afectan principalmente el sistema cardiovascular	-	-	-	-	-	-	1	-	-	-
Y53. Efectos adversos de agentes que afectan principalmente el sistema gastrointestinal	-	-	-	-	-	-	-	-	-	-
Y54. Efectos adversos de agentes que afectan principalmente el equilibrio hídrico y el metabolismo mineral y del ácido úrico	-	-	-	-	-	-	-	-	-	-
Y55. Efectos adversos de agentes que actúan principalmente sobre los músculos lisos y estriados y sobre el sistema respiratorio	-	-	-	-	-	-	-	-	-	-
Y56. Efectos adversos de agentes tópicos que afectan principalmente la piel y las membranas mucosas, y drogas oftalmológicas, otorrinolaringológicas y dentales	-	-	-	-	-	-	-	-	-	-

### 9.3. Defunciones por edad y causas a 3 caracteres. Mujeres.

2002	Total	Menos de un año	De 1 a 4 años	De 5 a 9 años	De 10 a 14 años	De 15 a 19 años	De 20 a 24 años	De 25 a 29 años	De 30 a 34 años	De 35 a 39 años
<b>REGIÓN DE MURCIA</b>										
Y57. Efectos adversos de otras drogas y medicamentos, y los no especificados	-	-	-	-	-	-	-	-	-	-
Y58. Efectos adversos de vacunas bacterianas	-	-	-	-	-	-	-	-	-	-
Y59. Efectos adversos de otras vacunas y sustancias biológicas, y las no especificadas	-	-	-	-	-	-	-	-	-	-
Y60. Corte, punción, perforación o hemorragia no intencional durante la atención médica y quirúrgica	2	-	-	-	-	-	-	-	-	-
Y61. Objeto extraño dejado accidentalmente en el cuerpo durante la atención médica y quirúrgica	-	-	-	-	-	-	-	-	-	-
Y62. Fallas en la esterilización durante la atención médica y quirúrgica	-	-	-	-	-	-	-	-	-	-
Y63. Falla en la dosificación durante la atención médica y quirúrgica	-	-	-	-	-	-	-	-	-	-
Y64. Medicamentos o sustancias biológicas contaminados	-	-	-	-	-	-	-	-	-	-
Y65. Otros incidentes durante la atención médica y quirúrgica	1	-	-	-	-	-	-	-	-	-
Y66. No administración de la atención médica y quirúrgica	-	-	-	-	-	-	-	-	-	-
Y69. Incidentes no especificados durante la atención médica y quirúrgica	-	-	-	-	-	-	-	-	-	-
Y70. Dispositivos de anestesiología asociados con incidentes adversos	-	-	-	-	-	-	-	-	-	-
Y71. Dispositivos cardiovasculares asociados con incidentes adversos	-	-	-	-	-	-	-	-	-	-
Y72. Dispositivos otorrinolaringológicos asociados con incidentes adversos	-	-	-	-	-	-	-	-	-	-
Y73. Dispositivos de gastroenterología y urología asociados con incidentes adversos	-	-	-	-	-	-	-	-	-	-
Y74. Dispositivos para uso hospitalario general y personal asociados con incidentes adversos	-	-	-	-	-	-	-	-	-	-
Y75. Dispositivos neurológicos asociados con incidentes adversos	-	-	-	-	-	-	-	-	-	-
Y76. Dispositivos ginecológicos y obstétricos asociados con incidentes adversos	-	-	-	-	-	-	-	-	-	-
Y77. Dispositivos oftálmicos asociados con incidentes adversos	-	-	-	-	-	-	-	-	-	-
Y78. Aparatos radiológicos asociados con incidentes adversos	-	-	-	-	-	-	-	-	-	-
Y79. Dispositivos ortopédicos asociados con incidentes adversos	-	-	-	-	-	-	-	-	-	-
Y80. Aparatos de medicina física asociados con incidentes adversos	-	-	-	-	-	-	-	-	-	-
Y81. Dispositivos de cirugía general y plástica asociados con incidentes adversos	-	-	-	-	-	-	-	-	-	-
Y82. Otros dispositivos médicos, y los no especificados, asociados con incidentes adversos	-	-	-	-	-	-	-	-	-	-
Y83. Cirugía y otros procedimientos quirúrgicos como la causa de reacción anormal del paciente o de complicación posterior, sin mención de incidente en el momento de efectuar el procedimiento	6	-	-	-	-	-	-	-	-	-
Y84. Otros procedimientos médicos como la causa de reacción anormal del paciente o de complicación posterior, sin mención de incidente en el momento de efectuar el procedimiento	-	-	-	-	-	-	-	-	-	-
Y85. Secuelas de accidentes de transporte	-	-	-	-	-	-	-	-	-	-
Y86. Secuelas de otros accidentes	-	-	-	-	-	-	-	-	-	-
Y87. Secuelas de lesiones autoinfligidas intencionalmente, agresiones y eventos de intención no determinada	-	-	-	-	-	-	-	-	-	-
Y88. Secuelas con atención médica y quirúrgica como causa externa	-	-	-	-	-	-	-	-	-	-
Y89. Secuelas de otras causas externas	-	-	-	-	-	-	-	-	-	-
Y90. Evidencia de alcoholismo determinada por el nivel de alcohol en la sangre	-	-	-	-	-	-	-	-	-	-



### 9.3. Defunciones por edad y causas a 3 caracteres. Mujeres.

2002	De 40 a 44 años	De 45 a 49 años	De 50 a 54 años	De 55 a 59 años	De 60 a 64 años	De 65 a 69 años	De 70 a 74 años	De 75 a 79 años	De 80 a 84 años	De 85 y más años
<b>REGIÓN DE MURCIA</b>										
Y57. Efectos adversos de otras drogas y medicamentos, y los no especificados	-	-	-	-	-	-	-	-	-	-
Y58. Efectos adversos de vacunas bacterianas	-	-	-	-	-	-	-	-	-	-
Y59. Efectos adversos de otras vacunas y sustancias biológicas, y las no especificadas	-	-	-	-	-	-	-	-	-	-
Y60. Corte, punción, perforación o hemorragia no intencional durante la atención médica y quirúrgica	-	-	-	-	-	1	-	-	-	1
Y61. Objeto extraño dejado accidentalmente en el cuerpo durante la atención médica y quirúrgica	-	-	-	-	-	-	-	-	-	-
Y62. Fallas en la esterilización durante la atención médica y quirúrgica	-	-	-	-	-	-	-	-	-	-
Y63. Falla en la dosificación durante la atención médica y quirúrgica	-	-	-	-	-	-	-	-	-	-
Y64. Medicamentos o sustancias biológicas contaminados	-	-	-	-	-	-	-	-	-	-
Y65. Otros incidentes durante la atención médica y quirúrgica	-	-	-	-	-	1	-	-	-	-
Y66. No administración de la atención médica y quirúrgica	-	-	-	-	-	-	-	-	-	-
Y69. Incidentes no especificados durante la atención médica y quirúrgica	-	-	-	-	-	-	-	-	-	-
Y70. Dispositivos de anestesiología asociados con incidentes adversos	-	-	-	-	-	-	-	-	-	-
Y71. Dispositivos cardiovasculares asociados con incidentes adversos	-	-	-	-	-	-	-	-	-	-
Y72. Dispositivos otorrinolaringológicos asociados con incidentes adversos	-	-	-	-	-	-	-	-	-	-
Y73. Dispositivos de gastroenterología y urología asociados con incidentes adversos	-	-	-	-	-	-	-	-	-	-
Y74. Dispositivos para uso hospitalario general y personal asociados con incidentes adversos	-	-	-	-	-	-	-	-	-	-
Y75. Dispositivos neurológicos asociados con incidentes adversos	-	-	-	-	-	-	-	-	-	-
Y76. Dispositivos ginecológicos y obstétricos asociados con incidentes adversos	-	-	-	-	-	-	-	-	-	-
Y77. Dispositivos oftálmicos asociados con incidentes adversos	-	-	-	-	-	-	-	-	-	-
Y78. Aparatos radiológicos asociados con incidentes adversos	-	-	-	-	-	-	-	-	-	-
Y79. Dispositivos ortopédicos asociados con incidentes adversos	-	-	-	-	-	-	-	-	-	-
Y80. Aparatos de medicina física asociados con incidentes adversos	-	-	-	-	-	-	-	-	-	-
Y81. Dispositivos de cirugía general y plástica asociados con incidentes adversos	-	-	-	-	-	-	-	-	-	-
Y82. Otros dispositivos médicos, y los no especificados, asociados con incidentes adversos	-	-	-	-	-	-	-	-	-	-
Y83. Cirugía y otros procedimientos quirúrgicos como la causa de reacción anormal del paciente o de complicación posterior, sin mención de incidente en el momento de efectuar el procedimiento	1	-	-	-	-	1	-	1	-	3
Y84. Otros procedimientos médicos como la causa de reacción anormal del paciente o de complicación posterior, sin mención de incidente en el momento de efectuar el procedimiento	-	-	-	-	-	-	-	-	-	-
Y85. Secuelas de accidentes de transporte	-	-	-	-	-	-	-	-	-	-
Y86. Secuelas de otros accidentes	-	-	-	-	-	-	-	-	-	-
Y87. Secuelas de lesiones autoinfligidas intencionalmente, agresiones y eventos de intención no determinada	-	-	-	-	-	-	-	-	-	-
Y88. Secuelas con atención médica y quirúrgica como causa externa	-	-	-	-	-	-	-	-	-	-
Y89. Secuelas de otras causas externas	-	-	-	-	-	-	-	-	-	-
Y90. Evidencia de alcoholismo determinada por el nivel de alcohol en la sangre	-	-	-	-	-	-	-	-	-	-

### 9.3. Defunciones por edad y causas a 3 caracteres. Mujeres.

2002	Total	Menos de un año	De 1 a 4 años	De 5 a 9 años	De 10 a 14 años	De 15 a 19 años	De 20 a 24 años	De 25 a 29 años	De 30 a 34 años	De 35 a 39 años
<b>REGIÓN DE MURCIA</b>										
Y91. Evidencia de alcoholismo determinada por el nivel de intoxicación	-	-	-	-	-	-	-	-	-	-
Y95. Afección nosocomial	-	-	-	-	-	-	-	-	-	-
Y96. Afección relacionada con el trabajo	-	-	-	-	-	-	-	-	-	-
Y97. Afección relacionada con la contaminación ambiental	-	-	-	-	-	-	-	-	-	-
Y98. Afección relacionada con el estilo de vida	-	-	-	-	-	-	-	-	-	-

### 9.3. Defunciones por edad y causas a 3 caracteres. Mujeres.

2002	De 40 a 44 años	De 45 a 49 años	De 50 a 54 años	De 55 a 59 años	De 60 a 64 años	De 65 a 69 años	De 70 a 74 años	De 75 a 79 años	De 80 a 84 años	De 85 y más años
<b>REGIÓN DE MURCIA</b>										
Y91. Evidencia de alcoholismo determinada por el nivel de intoxicación	-	-	-	-	-	-	-	-	-	-
Y95. Afección nosocomial	-	-	-	-	-	-	-	-	-	-
Y96. Afección relacionada con el trabajo	-	-	-	-	-	-	-	-	-	-
Y97. Afección relacionada con la contaminación ambiental	-	-	-	-	-	-	-	-	-	-
Y98. Afección relacionada con el estilo de vida	-	-	-	-	-	-	-	-	-	-

## 10. Nacimientos por área de salud, tipo de nacido y sexo.

2002	TOTAL			Nacidos vivos			Nacidos que han vivido menos de 24 horas		
	AMBOS SEXOS	Hombres	Mujeres	AMBOS SEXOS	Hombres	Mujeres	AMBOS SEXOS	Hombres	Mujeres
<b>REGIÓN DE MURCIA</b>	15.532	8.021	7.511	15.490	8.002	7.488	24	14	10
<b>MURCIA</b>	5.958	3.129	2.829	5.933	3.118	2.815	6	2	4
<b>CARTAGENA</b>	4.184	2.139	2.045	4.179	2.136	2.043	5	3	2
<b>LORCA</b>	1.942	979	963	1.937	977	960	5	3	2
<b>NOROESTE</b>	703	370	333	701	369	332	2	2	-
<b>ALTIPLANO</b>	713	369	344	712	369	343	-	-	-
<b>VEGA DEL SEGURA-COMARCA ORIENTAL</b>	2.032	1.035	997	2.028	1.033	995	6	4	2

## 10. Nacimientos por área de salud, tipo de nacido y sexo.

2002	Nacidos que han vivido más de 24 horas			Nacidos muertos		
	AMBOS SEXOS	Hombres	Mujeres	AMBOS SEXOS	Hombres	Mujeres
<b>REGIÓN DE MURCIA</b>	15.466	7.988	7.478	42	19	23
<b>MURCIA</b>	5.927	3.116	2.811	25	11	14
<b>CARTAGENA</b>	4.174	2.133	2.041	5	3	2
<b>LORCA</b>	1.932	974	958	5	2	3
<b>NOROESTE</b>	699	367	332	2	1	1
<b>ALTIPLANO</b>	712	369	343	1	-	1
<b>VEGA DEL SEGURA-COMARCA ORIENTAL</b>	2.022	1.029	993	4	2	2

## 11. Defunciones de menores de 1 año por edad y sexo

2002			
REGIÓN DE MURCIA	AMBOS SEXOS	Hombres	Mujeres
Menores de un año	96	56	40
Nacido muerto	42	19	23
Menores de 24 horas	24	14	10
De 1 a 6 días	21	10	11
De 7 a 27 días	20	11	9
De 28 días a menos de 1 año	31	21	10

## 12. Defunciones de menores de 1 año por edad y área de salud

2002	REGIÓN DE MURCIA	MURCIA	CARTAGENA	LORCA	NOROESTE	ALTIPLANO	VEGA DEL SEGURA-COMARCA ORIENTAL
<b>Menores de un año</b>	96	34	25	12	6	3	16
<b>Nacido muerto</b>	42	25	5	5	2	1	4
<b>Menores de 24 horas</b>	24	6	5	5	2	-	6
<b>De 1 a 6 días</b>	21	7	6	2	2	-	4
<b>De 7 a 27 días</b>	20	8	5	2	1	1	3
<b>De 28 días a menos de 1 año</b>	31	13	9	3	1	2	3

### 13. Mortalidad infantil por subgrupos y sexo. Tasas por 1.000 nacidos vivos (\*).

2002			
REGIÓN DE MURCIA	AMBOS SEXOS	Hombres	Mujeres
Tasa de mortalidad perinatal	5,60	5,36	5,86
Tasa de mortalidad neonatal	4,20	4,37	4,01
Tasa de mortalidad neonatal precoz	2,91	3,00	2,80
Tasa de mortalidad neonatal tardía	1,29	1,37	1,20
Tasa de mortalidad posneonatal	2,00	2,62	1,34
Tasa de mortalidad infantil	6,20	7,00	5,34

(\*) La tasa de mortalidad perinatal es por mil nacidos vivos y muertos



**14. Mortalidad infantil por área de salud y subgrupos. Tasas por 1.000 nacidos vivos (\*).**

2002	Tasa de mortalidad perinatal	Tasa de mortalidad neonatal	Tasa de mortalidad posneonatal	Tasa de mortalidad infantil
<b>REGIÓN DE MURCIA</b>	5,60	4,20	2,00	6,20
<b>MURCIA</b>	6,38	3,54	2,19	5,73
<b>CARTAGENA</b>	3,82	3,83	2,15	5,98
<b>LORCA</b>	6,18	4,65	1,55	6,20
<b>NOROESTE</b>	8,53	7,13	1,43	8,56
<b>ALTIPLANO</b>	1,40	1,40	2,81	4,21
<b>VEGA DEL SEGURA-COMARCA ORIENTAL</b>	6,89	6,41	1,48	7,89

(\*) La tasa de mortalidad perinatal es por mil nacidos vivos y muertos

**15. Años potenciales de vida perdidos (APVP) por todas las causas, por áreas de salud y sexo.**

2002	AMBOS SEXOS			
	APVP	% (APVP)	Media (APVP)	Desviación (APVP)
REGIÓN DE MURCIA	37.480	100,00	15,65	14,92
MURCIA	13.683	36,51	15,60	15,04
CARTAGENA	10.837	28,91	15,35	14,33
LORCA	4.389	11,71	15,08	15,01
NOROESTE	1.705	4,55	14,82	13,88
ALTIPLANO	1.501	4,00	16,86	16,27
VEGA DEL SEGURA-COMARCA ORIENTAL	5.367	14,32	16,93	15,69

**15. Años potenciales de vida perdidos (APVP) por todas las causas, por áreas de salud y sexo.**

2002	Hombres			
	APVP	% (APVP)	Media (APVP)	Desviación (APVP)
REGIÓN DE MURCIA	26.374	70,37	15,76	15,12
MURCIA	9.461	25,24	15,41	15,11
CARTAGENA	7.608	20,30	15,49	14,83
LORCA	3.313	8,84	15,93	15,25
NOROESTE	1.195	3,19	14,57	13,82
ALTIPLANO	1.040	2,77	17,62	15,16
VEGA DEL SEGURA-COMARCA ORIENTAL	3.758	10,03	17,16	15,96

**15. Años potenciales de vida perdidos (APVP) por todas las causas, por áreas de salud y sexo.**

2002	Mujeres			
	APVP	% (APVP)	Media (APVP)	Desviación (APVP)
REGIÓN DE MURCIA	11.106	29,63	15,38	14,46
MURCIA	4.222	11,26	16,05	14,85
CARTAGENA	3.230	8,62	15,02	13,10
LORCA	1.076	2,87	12,96	14,17
NOROESTE	510	1,36	15,44	14,02
ALTIPLANO	461	1,23	15,37	18,16
VEGA DEL SEGURA-COMARCA ORIENTAL	1.609	4,29	16,42	15,05

## 16. Años potenciales de vida perdidos (APVP) por grandes causas y sexo.

2002				
REGIÓN DE MURCIA	AMBOS SEXOS			
	APVP	% (APVP)	Media (APVP)	Desviación(APVP)
Total	37.480	100,00	15,65	14,92
I. CIERTAS ENFERMEDADES INFECCIOSAS Y PARASITARIAS	1.635	4,36	22,39	14,13
II. NEOPLASIAS	12.242	32,66	12,52	11,48
III. ENFERMEDADES DE LA SANGRE Y DE LOS ÓRGANOS HEMATOPOYÉTICOS, Y CIERTOS TRASTORNOS QUE AFECTAN EL MECANISMO DE LA	177	0,47	44,25	15,24
IV. ENFERMEDADES ENDOCRINAS, NUTRICIONALES Y METABÓLICAS	670	1,79	10,63	12,84
V. TRASTORNOS MENTALES Y DEL COMPORTAMIENTO	188	0,50	12,50	13,19
VI. ENFERMEDADES DEL SISTEMA NERVIOSO	1.132	3,02	19,85	19,08
VII. ENFERMEDADES DEL OJO Y SUS ANEXOS	-	-	-	-
VIII. ENFERMEDAD DEL OIDO Y DE LA APÓFISIS MASTOIDES	-	-	-	-
IX. ENFERMEDADES DEL SISTEMA CIRCULATORIO	4.758	12,69	10,10	10,44
X. ENFERMEDADES DEL SISTEMA RESPIRATORIO	1.748	4,66	12,57	14,26
XI. ENFERMEDADES DEL SISTEMA DIGESTIVO	2.044	5,45	13,02	10,36
XII. ENFERMEDADES DE LA PIEL Y DEL TEJIDO SUBCUTÁNEO	16	0,04	8,00	6,50
XIII. ENFERMEDADES DEL SISTEMA OSTEOMUSCULAR Y DEL TEJIDO CONJUNTIVO	234	0,62	13,00	11,25
XIV. ENFERMEDADES DEL SISTEMA GENITOURINARIO	403	1,07	12,20	13,28
XV. EMBARAZO, PARTO Y PUERPERIO	-	-	-	-
XVI. CIERTAS AFECCIONES ORIGINADAS EN EL PERÍODO PERINATAL	148	0,39	49,17	5,31
XVII. MALFORMACIONES CONGÉNITAS, DEFORMIDADES Y ANOMALÍAS CROMOSÓMICAS	834	2,22	39,69	24,01
XVIII. SÍNTOMAS, SIGNOS Y HALLAZGOS ANORMALES CLÍNICOS Y DE LABORATORIO, NO CLASIFICADOS EN OTRA PARTE	386	1,03	18,36	15,16
XX. CAUSAS EXTERNAS	10.870	29,00	31,97	16,35

## 16. Años potenciales de vida perdidos (APVP) por grandes causas y sexo.

2002				
REGIÓN DE MURCIA	Hombres			
	APVP	% (APVP)	Media (APVP)	Desviación(APVP)
Total	26.374	70,37	15,76	15,12
I. CIERTAS ENFERMEDADES INFECCIOSAS Y PARASITARIAS	1.325	3,53	22,45	14,48
II. NEOPLASIAS	7.227	19,28	11,45	10,97
III. ENFERMEDADES DE LA SANGRE Y DE LOS ÓRGANOS HEMATOPOYÉTICOS, Y CIERTOS TRASTORNOS QUE AFECTAN EL MECANISMO DE LA	109	0,29	36,17	6,94
IV. ENFERMEDADES ENDOCRINAS, NUTRICIONALES Y METABÓLICAS	463	1,23	11,86	14,72
V. TRASTORNOS MENTALES Y DEL COMPORTAMIENTO	116	0,31	11,60	10,36
VI. ENFERMEDADES DEL SISTEMA NERVIOSO	708	1,89	21,44	19,92
VII. ENFERMEDADES DEL OJO Y SUS ANEXOS	-	-	-	-
VIII. ENFERMEDAD DEL OIDO Y DE LA APÓFISIS MASTOIDES	-	-	-	-
IX. ENFERMEDADES DEL SISTEMA CIRCULATORIO	3.566	9,51	10,37	10,41
X. ENFERMEDADES DEL SISTEMA RESPIRATORIO	1.156	3,08	11,22	13,27
XI. ENFERMEDADES DEL SISTEMA DIGESTIVO	1.401	3,74	12,51	10,16
XII. ENFERMEDADES DE LA PIEL Y DEL TEJIDO SUBCUTÁNEO	2	0,00	1,50	0,00
XIII. ENFERMEDADES DEL SISTEMA OSTEOMUSCULAR Y DEL TEJIDO CONJUNTIVO	109	0,29	13,63	13,53
XIV. ENFERMEDADES DEL SISTEMA GENITOURINARIO	213	0,57	11,18	12,30
XV. EMBARAZO, PARTO Y PUERPERIO	-	-	-	-
XVI. CIERTAS AFECCIONES ORIGINADAS EN EL PERÍODO PERINATAL	148	0,39	49,17	5,31
XVII. MALFORMACIONES CONGÉNITAS, DEFORMIDADES Y ANOMALÍAS CROMOSÓMICAS	424	1,13	38,50	24,64
XVIII. SÍNTOMAS, SIGNOS Y HALLAZGOS ANORMALES CLÍNICOS Y DE LABORATORIO, NO CLASIFICADOS EN OTRA PARTE	310	0,83	19,38	14,80
XX. CAUSAS EXTERNAS	9.102	24,28	32,39	15,94

## 16. Años potenciales de vida perdidos (APVP) por grandes causas y sexo.

2002				
REGIÓN DE MURCIA	Mujeres			
	APVP	% (APVP)	Media (APVP)	Desviación(APVP)
Total	11.106	29,63	15,38	14,46
I. CIERTAS ENFERMEDADES INFECCIOSAS Y PARASITARIAS	310	,83	22,14	12,54
II. NEOPLASIAS	5.016	13,38	14,45	12,11
III. ENFERMEDADES DE LA SANGRE Y DE LOS ÓRGANOS HEMATOPOYÉTICOS, Y CIERTOS TRASTORNOS QUE AFECTAN EL MECANISMO DE LA	69	0,18	68,50	0,00
IV. ENFERMEDADES ENDOCRINAS, NUTRICIONALES Y METABÓLICAS	207	0,55	8,63	8,61
V. TRASTORNOS MENTALES Y DEL COMPORTAMIENTO	72	0,19	14,30	17,39
VI. ENFERMEDADES DEL SISTEMA NERVIOSO	424	1,13	17,67	17,63
VII. ENFERMEDADES DEL OJO Y SUS ANEXOS	-	-	-	-
VIII. ENFERMEDAD DEL OIDO Y DE LA APÓFISIS MASTOIDES	-	-	-	-
IX. ENFERMEDADES DEL SISTEMA CIRCULATORIO	1.192	3,18	9,38	10,49
X. ENFERMEDADES DEL SISTEMA RESPIRATORIO	592	1,58	16,44	16,17
XI. ENFERMEDADES DEL SISTEMA DIGESTIVO	643	1,71	14,28	10,75
XII. ENFERMEDADES DE LA PIEL Y DEL TEJIDO SUBCUTÁNEO	15	0,04	14,50	0,00
XIII. ENFERMEDADES DEL SISTEMA OSTEOMUSCULAR Y DEL TEJIDO CONJUNTIVO	125	0,33	12,50	8,99
XIV. ENFERMEDADES DEL SISTEMA GENITOURINARIO	190	0,51	13,57	14,39
XV. EMBARAZO, PARTO Y PUERPERIO	-	-	-	-
XVI. CIERTAS AFECCIONES ORIGINADAS EN EL PERÍODO PERINATAL	-	-	-	-
XVII. MALFORMACIONES CONGÉNITAS, DEFORMIDADES Y ANOMALÍAS CROMOSÓMICAS	410	1,09	41,00	23,23
XVIII. SÍNTOMAS, SIGNOS Y HALLAZGOS ANORMALES CLÍNICOS Y DE LABORATORIO, NO CLASIFICADOS EN OTRA PARTE	76	0,20	15,10	15,83
XX. CAUSAS EXTERNAS	1.769	4,72	29,97	18,05

## 17. Años potenciales de vida perdidos (APVP) por causas seleccionadas y sexo.

2002				
REGIÓN DE MURCIA	AMBOS SEXOS			
	APVP	% (APVP)	Media (APVP)	Desviación(APVP)
1 Enfermedades infecciosas intestinales	3	0,01	1,50	0,00
2 Tuberculosis y sus efectos tardíos	94	0,25	18,70	15,65
3 Infecciones meningocócicas	114	0,30	57,00	1,50
4 Septicemia	211	0,56	12,38	11,35
5 Hepatitis víricas	218	0,58	18,17	8,78
6 SIDA	922	2,46	30,73	7,54
7 Neoplasia maligna del labio, de la cavidad bucal y de la faringe	410	1,09	10,25	8,87
8 Neoplasia maligna del esófago	322	0,86	13,98	8,20
9 Neoplasia maligna del estómago	619	1,65	11,25	10,23
10 Neoplasia maligna del colon	585	1,56	9,14	7,03
11 Neoplasia maligna del recto, de la porción rectosigmoide y del ano	239	0,64	11,95	10,97
12 Neoplasia maligna del hígado y vías biliares intrahepáticas	212	0,56	7,83	6,57
13 Neoplasia maligna de la vesícula biliar y de las vías biliares extrahepáticas	29	0,08	7,25	4,92
14 Neoplasia maligna del páncreas	371	0,99	9,76	8,31
15 Neoplasia maligna de la laringe	380	1,01	13,09	8,50
16 Neoplasia maligna de la tráquea, de los bronquios y del pulmón	2.557	6,82	10,48	8,25
17 Neoplasia maligna del hueso y cartílagos articulares	420	1,12	42,00	14,79
18 Melanoma maligno de la piel	158	0,42	14,32	6,98
19 Neoplasia maligna de la mama	1.249	3,33	15,80	9,80
20 Neoplasias malignas del útero	261	0,70	13,71	9,40
21 Neoplasia maligna del ovario	333	0,89	14,46	13,03
22 Neoplasia maligna de la próstata	109	0,29	4,72	3,90
23 Neoplasia maligna de la vejiga	300	0,80	8,09	8,67
24 Neoplasia maligna del encéfalo	629	1,68	20,27	17,30
25 Enfermedad de Hodgkin	135	0,36	33,75	13,99
26 Linfomas no Hodgkin	373	0,99	16,20	15,62
27 Leucemias	751	2,00	22,09	18,21
28 Síndromes Mielodisplásicos	3	0,01	1,50	1,00
29 Neoplasias malignas	12.032	32,10	12,53	11,44
30 Enfermedades de la sangre y de los órganos hematopoyéticos	138	0,37	45,83	17,31
31 Diabetes mellitus	341	0,91	7,75	7,50
32 Trastornos mentales orgánicos senil y presenil	26	0,07	5,10	6,97
33 Trastornos mentales debidos al abuso de alcohol	63	0,17	12,50	7,92
34 Trastornos mentales debidos al uso de drogas (drogodependencia, toxicomanía)	34	0,09	33,50	0,00
35 Meningitis (otras en el nº 3)	69	0,18	68,50	0,00
36 Enfermedad de Alzheimer	38	0,10	4,75	5,14
37 Enfermedades cardíacas reumáticas crónicas	170	0,45	9,97	10,75
38 Enfermedades hipertensivas	87	0,23	7,25	7,86
39 Infarto agudo de miocardio	1.352	3,61	9,45	9,48
40 Enfermedades isquémicas del corazón	2.074	5,53	9,83	9,51
41 Insuficiencia cardíaca	491	1,31	15,34	16,88
42 Enfermedades cerebrovasculares	947	2,53	9,01	9,27
43 Aterosclerosis	10	0,03	9,50	0,00
44 Gripe	-	-	-	-
45 Neumonía	477	1,27	23,85	17,20
46 Enfermedades crónicas de las vías respiratorias inferiores (excepto Asma)	480	1,28	7,50	6,82
47 Asma	67	0,18	13,30	12,51
48 Insuficiencia respiratoria	34	0,09	6,70	3,25
49 Úlcera de estómago, duodeno y yeyuno	53	0,14	8,83	6,90
50 Enteritis y colitis no infecciosas	29	0,08	28,50	0,00
51 Enfermedad vascular intestinal	88	0,23	12,50	10,61
52 Cirrosis y otras enfermedades crónicas del hígado	1.197	3,19	13,44	10,48
53 Enfermedades de la piel y del tejido subcutáneo	16	0,04	8,00	6,50
54 Artritis reumatoide y osteoartritis	24	0,06	6,00	7,30
55 Osteoporosis y fracturas patológicas	-	-	-	-



## 17. Años potenciales de vida perdidos (APVP) por causas seleccionadas y sexo.

2002				
REGIÓN DE MURCIA	AMBOS SEXOS			
	APVP	% (APVP)	Media (APVP)	Desviación(APVP)
56 Enfermedades del riñón y del uréter	340	0,91	13,08	14,21
57 Enfermedades de los genitales masculinos	-	-	-	-
58 Enfermedades de los genitales femeninos y trastornos de la mama	-	-	-	-
59 Embarazo, parto y puerperio	-	-	-	-
60 Ciertas afecciones originadas en el periodo perinatal	148	0,39	49,17	5,31
61 Malformaciones congénitas del sistema nervioso	127	0,34	63,50	3,00
62 Malformaciones congénitas del sistema circulatorio	280	0,75	35,00	27,01
63 Paro cardíaco, muerte sin asistencia y otra causa desconocida	289	0,77	22,19	16,74
64 Senilidad	-	-	-	-
65 Muerte súbita infantil	-	-	-	-
66 Accidentes de tráfico de vehículos a motor	5.505	14,69	33,98	17,17
67 Caídas accidentales	602	1,61	33,44	15,65
68 Ahogamiento, sumersión y sofocación	245	0,65	24,50	16,08
69 Accidentes por fuego, humo y sustancias calientes	133	0,35	33,25	13,39
70 Envenenamiento accidental por psicofármacos y drogas de abuso	672	1,79	35,34	4,68
71 Suicidio y lesiones autoinfligidas	2.164	5,77	29,64	14,43
72 Homicidios	547	1,46	34,19	19,00
73 Eventos de intención no determinada	-	-	-	-
74 Complicaciones de la atención médica y quirúrgica	36	0,10	9,00	11,32

## 17. Años potenciales de vida perdidos (APVP) por causas seleccionadas y sexo.

2002				
REGIÓN DE MURCIA	Hombres			
	APVP	% (APVP)	Media (APVP)	Desviación(APVP)
1 Enfermedades infecciosas intestinales	3	0,01	1,50	0,00
2 Tuberculosis y sus efectos tardíos	45	0,12	11,25	5,36
3 Infecciones meningocócicas	114	0,30	57,00	1,50
4 Septicemia	166	0,44	12,73	11,88
5 Hepatitis víricas	166	0,44	18,39	9,81
6 SIDA	818	2,18	31,46	7,08
7 Neoplasia maligna del labio, de la cavidad bucal y de la faringe	366	0,98	9,88	8,88
8 Neoplasia maligna del esófago	292	0,78	13,88	8,57
9 Neoplasia maligna del estómago	377	1,01	10,47	9,85
10 Neoplasia maligna del colon	399	1,06	9,72	8,06
11 Neoplasia maligna del recto, de la porción rectosigmoide y del ano	124	0,33	10,33	11,89
12 Neoplasia maligna del hígado y vías biliares intrahepáticas	159	0,42	8,83	7,06
13 Neoplasia maligna de la vesícula biliar y de las vías biliares extrahepáticas	-	-	-	-
14 Neoplasia maligna del páncreas	194	0,52	9,21	9,15
15 Neoplasia maligna de la laringe	331	0,88	12,24	8,19
16 Neoplasia maligna de la tráquea, de los bronquios y del pulmón	2.126	5,67	9,75	7,64
17 Neoplasia maligna del hueso y cartílagos articulares	272	0,72	38,79	16,25
18 Melanoma maligno de la piel	82	0,22	13,67	3,98
19 Neoplasia maligna de la mama	16	0,04	8,00	1,50
20 Neoplasias malignas del útero	-	-	-	-
21 Neoplasia maligna del ovario	-	-	-	-
22 Neoplasia maligna de la próstata	109	0,29	4,72	3,90
23 Neoplasia maligna de la vejiga	252	0,67	7,62	8,46
24 Neoplasia maligna del encéfalo	292	0,78	19,43	17,77
25 Enfermedad de Hodgkin	70	0,19	35,00	11,50
26 Linfomas no Hodgkin	285	0,76	21,88	16,09
27 Leucemias	439	1,17	24,39	16,45
28 Síndromes Mielodisplásicos	3	0,01	1,50	1,00
29 Neoplasias malignas	7.176	19,15	11,52	10,99
30 Enfermedades de la sangre y de los órganos hematopoyéticos	69	0,18	34,50	8,00
31 Diabetes mellitus	169	0,45	6,50	6,20
32 Trastornos mentales orgánicos senil y presenil	1	0,00	0,50	0,00
33 Trastornos mentales debidos al abuso de alcohol	63	0,17	12,50	7,92
34 Trastornos mentales debidos al uso de drogas (drogodependencia, toxicomanía)	34	0,09	33,50	0,00
35 Meningitis (otras en el nº 3)	69	0,18	68,50	0,00
36 Enfermedad de Alzheimer	2	0,00	1,50	0,00
37 Enfermedades cardíacas reumáticas crónicas	77	0,21	9,63	12,26
38 Enfermedades hipertensivas	76	0,20	9,50	8,57
39 Infarto agudo de miocardio	1.207	3,22	9,89	9,56
40 Enfermedades isquémicas del corazón	1.787	4,77	10,27	9,62
41 Insuficiencia cardíaca	322	0,86	16,92	16,39
42 Enfermedades cerebrovasculares	552	1,47	8,36	7,94
43 Aterosclerosis	-	-	-	-
44 Gripe	-	-	-	-
45 Neumonía	190	0,51	19,00	14,51
46 Enfermedades crónicas de las vías respiratorias inferiores (excepto Asma)	401	1,07	7,28	6,49
47 Asma	35	0,09	34,50	0,00
48 Insuficiencia respiratoria	21	0,05	6,83	3,40
49 Úlcera de estómago, duodeno y yeyuno	45	0,12	8,90	7,55
50 Enteritis y colitis no infecciosas	-	-	-	-
51 Enfermedad vascular intestinal	68	0,18	11,33	11,04
52 Cirrosis y otras enfermedades crónicas del hígado	867	2,31	12,93	10,46
53 Enfermedades de la piel y del tejido subcutáneo	2	0,00	1,50	0,00
54 Artritis reumatoide y osteoartrosis	19	0,05	9,50	9,00
55 Osteoporosis y fracturas patológicas	-	-	-	-

## 17. Años potenciales de vida perdidos (APVP) por causas seleccionadas y sexo.

2002				
REGIÓN DE MURCIA	Hombres			
	APVP	% (APVP)	Media (APVP)	Desviación(APVP)
56 Enfermedades del riñón y del uréter	161	0,43	11,50	13,30
57 Enfermedades de los genitales masculinos	-	-	-	-
58 Enfermedades de los genitales femeninos y trastornos de la mama	-	-	-	-
59 Embarazo, parto y puerperio	-	-	-	-
60 Ciertas afecciones originadas en el periodo perinatal	148	0,39	49,17	5,31
61 Malformaciones congénitas del sistema nervioso	61	0,16	60,50	0,00
62 Malformaciones congénitas del sistema circulatorio	229	0,61	38,17	26,91
63 Paro cardíaco, muerte sin asistencia y otra causa desconocida	215	0,57	23,83	16,81
64 Senilidad	-	-	-	-
65 Muerte súbita infantil	-	-	-	-
66 Accidentes de tráfico de vehículos a motor	4.694	12,52	33,53	16,82
67 Caídas accidentales	528	1,41	33,00	15,20
68 Ahogamiento, sumersión y sofocación	205	0,55	25,63	17,40
69 Accidentes por fuego, humo y sustancias calientes	12	0,03	11,50	0,00
70 Envenenamiento accidental por psicofármacos y drogas de abuso	600	1,60	35,26	4,41
71 Suicidio y lesiones autoinfligidas	1.682	4,49	30,57	14,01
72 Homicidios	497	1,32	33,10	19,14
73 Eventos de intención no determinada	-	-	-	-
74 Complicaciones de la atención médica y quirúrgica	-	-	-	-

## 17. Años potenciales de vida perdidos (APVP) por causas seleccionadas y sexo.

2002 REGIÓN DE MURCIA	Mujeres			
	APVP	% (APVP)	Media (APVP)	Desviación(APVP)
1 Enfermedades infecciosas intestinales	-	-	-	-
2 Tuberculosis y sus efectos tardíos	49	0,13	48,50	0,00
3 Infecciones meningocócicas	-	-	-	-
4 Septicemia	45	0,12	11,25	9,34
5 Hepatitis víricas	53	0,14	17,50	4,32
6 SIDA	104	0,28	26,00	8,62
7 Neoplasia maligna del labio, de la cavidad bucal y de la faringe	45	0,12	14,83	7,41
8 Neoplasia maligna del esófago	30	0,08	15,00	1,50
9 Neoplasia maligna del estómago	242	0,64	12,71	10,76
10 Neoplasia maligna del colon	187	0,50	8,11	4,51
11 Neoplasia maligna del recto, de la porción rectosigmoide y del ano	115	0,31	14,38	8,89
12 Neoplasia maligna del hígado y vías biliares intrahepáticas	53	0,14	5,83	4,90
13 Neoplasia maligna de la vesícula biliar y de las vías biliares extrahepáticas	29	0,08	7,25	4,92
14 Neoplasia maligna del páncreas	178	0,47	10,44	7,08
15 Neoplasia maligna de la laringe	49	0,13	24,50	2,00
16 Neoplasia maligna de la tráquea, de los bronquios y del pulmón	431	1,15	16,58	10,34
17 Neoplasia maligna del hueso y cartílagos articulares	149	0,40	49,50	5,72
18 Melanoma maligno de la piel	76	0,20	15,10	9,33
19 Neoplasia maligna de la mama	1.233	3,29	16,01	9,84
20 Neoplasias malignas del útero	261	0,70	13,71	9,40
21 Neoplasia maligna del ovario	333	0,89	14,46	13,03
22 Neoplasia maligna de la próstata	-	-	-	-
23 Neoplasia maligna de la vejiga	48	0,13	12,00	9,39
24 Neoplasia maligna del encéfalo	337	0,90	21,06	16,80
25 Enfermedad de Hodgkin	65	0,17	32,50	16,00
26 Linfomas no Hodgkin	88	0,23	8,80	11,30
27 Leucemias	312	0,83	19,50	19,69
28 Síndromes Mielodisplásicos	-	-	-	-
29 Neoplasias malignas	4.857	12,96	14,41	12,01
30 Enfermedades de la sangre y de los órganos hematopoyéticos	69	0,18	68,50	0,00
31 Diabetes mellitus	172	0,46	9,56	8,75
32 Trastornos mentales orgánicos senil y presenil	25	0,07	6,25	7,36
33 Trastornos mentales debidos al abuso de alcohol	-	-	-	-
34 Trastornos mentales debidos al uso de drogas (drogodependencia, toxicomanía)	-	-	-	-
35 Meningitis (otras en el nº 3)	-	-	-	-
36 Enfermedad de Alzheimer	37	0,10	5,21	5,34
37 Enfermedades cardíacas reumáticas crónicas	93	0,25	10,28	9,19
38 Enfermedades hipertensivas	11	0,03	2,75	2,86
39 Infarto agudo de miocardio	145	0,39	6,88	8,57
40 Enfermedades isquémicas del corazón	287	0,76	7,74	8,68
41 Insuficiencia cardíaca	170	0,45	13,04	17,32
42 Enfermedades cerebrovasculares	395	1,05	10,12	11,08
43 Aterosclerosis	10	0,03	9,50	0,00
44 Gripe	-	-	-	-
45 Neumonía	287	0,77	28,70	18,27
46 Enfermedades crónicas de las vías respiratorias inferiores (excepto Asma)	80	0,21	8,83	8,46
47 Asma	32	0,09	8,00	7,43
48 Insuficiencia respiratoria	13	0,03	6,50	3,00
49 Úlcera de estómago, duodeno y yeyuno	9	0,02	8,50	0,00
50 Enteritis y colitis no infecciosas	29	0,08	28,50	0,00
51 Enfermedad vascular intestinal	20	0,05	19,50	0,00
52 Cirrosis y otras enfermedades crónicas del hígado	330	0,88	15,00	10,37
53 Enfermedades de la piel y del tejido subcutáneo	15	0,04	14,50	0,00
54 Artritis reumatoide y osteoartritis	5	0,01	2,50	1,00
55 Osteoporosis y fracturas patológicas	-	-	-	-

## 17. Años potenciales de vida perdidos (APVP) por causas seleccionadas y sexo.

2002				
REGIÓN DE MURCIA	Mujeres			
	APVP	% (APVP)	Media (APVP)	Desviación(APVP)
56 Enfermedades del riñón y del uréter	179	0,48	14,92	15,00
57 Enfermedades de los genitales masculinos	-	-	-	-
58 Enfermedades de los genitales femeninos y trastornos de la mama	-	-	-	-
59 Embarazo, parto y puerperio	-	-	-	-
60 Ciertas afecciones originadas en el periodo perinatal	-	-	-	-
61 Malformaciones congénitas del sistema nervioso	67	0,18	66,50	0,00
62 Malformaciones congénitas del sistema circulatorio	51	0,14	25,50	25,00
63 Paro cardíaco, muerte sin asistencia y otra causa desconocida	74	0,20	18,50	15,98
64 Senilidad	-	-	-	-
65 Muerte súbita infantil	-	-	-	-
66 Accidentes de tráfico de vehículos a motor	811	2,16	36,86	19,04
67 Caídas accidentales	74	0,20	37,00	18,50
68 Ahogamiento, sumersión y sofocación	40	0,11	20,00	7,50
69 Accidentes por fuego, humo y sustancias calientes	122	0,32	40,50	5,35
70 Envenenamiento accidental por psicofármacos y drogas de abuso	72	0,19	36,00	6,50
71 Suicidio y lesiones autoinfligidas	482	1,29	26,78	15,29
72 Homicidios	51	0,13	50,50	0,00
73 Eventos de intención no determinada	-	-	-	-
74 Complicaciones de la atención médica y quirúrgica	36	0,10	9,00	11,32

**18. Razón de años potenciales de vida perdidos (RAPVP) por todas las causas, por áreas de salud y sexo. Razones por 1.000 habitantes.**

2002	RAPVP		
	AMBOS SEXOS	Hombres	Mujeres
REGIÓN DE MURCIA	34,33	47,18	20,84
MURCIA	32,20	44,23	20,00
CARTAGENA	38,80	52,30	24,13
LORCA	33,99	49,25	17,39
NOROESTE	29,80	41,08	18,12
ALTIPLANO	31,14	41,53	19,91
VEGA DEL SEGURA-COMARCA ORIENTAL	35,07	48,01	21,52

**19. Razón de años potenciales de vida perdidos (RAPVP) por grandes causas y sexo. Razones por 1.000 habitantes.**

2002	RAPVP		
	AMBOS SEXOS	Hombres	Mujeres
REGIÓN DE MURCIA			
<b>Total</b>	34,33	47,18	20,84
<b>I. CIERTAS ENFERMEDADES INFECCIOSAS Y PARASITARIAS</b>	1,50	2,37	0,58
<b>II. NEOPLASIAS</b>	11,21	12,93	9,41
<b>III. ENFERMEDADES DE LA SANGRE Y DE LOS ÓRGANOS HEMATOPOYÉTICOS, Y CIERTOS TRASTORNOS QUE AFECTAN EL MECANISMO DE LA INMUNIDAD</b>	0,16	0,19	0,13
<b>IV. ENFERMEDADES ENDOCRINAS, NUTRICIONALES Y METABÓLICAS</b>	0,61	0,83	0,39
<b>V. TRASTORNOS MENTALES Y DEL COMPORTAMIENTO</b>	0,17	0,21	0,13
<b>VI. ENFERMEDADES DEL SISTEMA NERVIOSO</b>	1,04	1,27	0,80
<b>VII. ENFERMEDADES DEL OJO Y SUS ANEXOS</b>	-	-	-
<b>VIII. ENFERMEDAD DEL OIDO Y DE LA APÓFISIS MASTOIDES</b>	-	-	-
<b>IX. ENFERMEDADES DEL SISTEMA CIRCULATORIO</b>	4,36	6,38	2,24
<b>X. ENFERMEDADES DEL SISTEMA RESPIRATORIO</b>	1,60	2,07	1,11
<b>XI. ENFERMEDADES DEL SISTEMA DIGESTIVO</b>	1,87	2,51	1,21
<b>XII. ENFERMEDADES DE LA PIEL Y DEL TEJIDO SUBCUTÁNEO</b>	0,01	0,00	0,03
<b>XIII. ENFERMEDADES DEL SISTEMA OSTEOMUSCULAR Y DEL TEJIDO CONJUNTIVO</b>	0,21	0,19	0,23
<b>XIV. ENFERMEDADES DEL SISTEMA GENITOURINARIO</b>	0,37	0,38	0,36
<b>XV. EMBARAZO, PARTO Y PUERPERIO</b>	-	-	-
<b>XVI. CIERTAS AFECCIONES ORIGINADAS EN EL PERÍODO PERINATAL</b>	0,14	0,26	-
<b>XVII. MALFORMACIONES CONGÉNITAS, DEFORMIDADES Y ANOMALÍAS CROMOSÓMICAS</b>	0,76	0,76	0,77
<b>XVIII. SÍNTOMAS, SIGNOS Y HALLAZGOS ANORMALES CLÍNICOS Y DE LABORATORIO, NO CLASIFICADOS EN OTRA PARTE</b>	0,35	0,55	0,14
<b>XX. CAUSAS EXTERNAS</b>	9,96	16,28	3,32

**20. Razón de años potenciales de vida perdidos (RAPVP) por causas seleccionadas y sexo. Razones por 1.000 habitantes.**

2002	RAPVP		
	AMBOS SEXOS	Hombres	Mujeres
REGIÓN DE MURCIA			
1 Enfermedades infecciosas intestinales	0,00	0,01	-
2 Tuberculosis y sus efectos tardíos	0,09	0,08	0,09
3 Infecciones meningocócicas	0,10	0,20	-
4 Septicemia	0,19	0,30	0,08
5 Hepatitis víricas	0,20	0,30	0,10
6 SIDA	0,84	1,46	0,20
7 Neoplasia maligna del labio, de la cavidad bucal y de la faringe	0,38	0,65	0,08
8 Neoplasia maligna del esófago	0,29	0,52	0,06
9 Neoplasia maligna del estómago	0,57	0,67	0,45
10 Neoplasia maligna del colon	0,54	0,71	0,35
11 Neoplasia maligna del recto, de la porción rectosigmoide y del ano	0,22	0,22	0,22
12 Neoplasia maligna del hígado y vías biliares intrahepáticas	0,19	0,28	0,10
13 Neoplasia maligna de la vesícula biliar y de las vías biliares extrahepáticas	0,03	-	0,05
14 Neoplasia maligna del páncreas	0,34	0,35	0,33
15 Neoplasia maligna de la laringe	0,35	0,59	0,09
16 Neoplasia maligna de la tráquea, de los bronquios y del pulmón	2,34	3,80	0,81
17 Neoplasia maligna del hueso y cartílagos articulares	0,38	0,49	0,28
18 Melanoma maligno de la piel	0,14	0,15	0,14
19 Neoplasia maligna de la mama	1,14	0,03	2,31
20 Neoplasias malignas del útero	0,24	-	0,49
21 Neoplasia maligna del ovario	0,30	-	0,62
22 Neoplasia maligna de la próstata	0,10	0,19	-
23 Neoplasia maligna de la vejiga	0,27	0,45	0,09
24 Neoplasia maligna del encéfalo	0,58	0,52	0,63
25 Enfermedad de Hodgkin	0,12	0,13	0,12
26 Linfomas no Hodgkin	0,34	0,51	0,17
27 Leucemias	0,69	0,79	0,59
28 Síndromes Mielodisplásicos	0,00	0,01	-
29 Neoplasias malignas	11,02	12,84	9,11
30 Enfermedades de la sangre y de los órganos hematopoyéticos	0,13	0,12	0,13
31 Diabetes mellitus	0,31	0,30	0,32
32 Trastornos mentales orgánicos senil y presenil	0,02	0,00	0,05
33 Trastornos mentales debidos al abuso de alcohol	0,06	0,11	-
34 Trastornos mentales debidos al uso de drogas (drogodependencia, toxicomanía)	0,03	0,06	-
35 Meningitis (otras en el nº 3)	0,06	0,12	-
36 Enfermedad de Alzheimer	0,03	0,00	0,07
37 Enfermedades cardíacas reumáticas crónicas	0,16	0,14	0,17
38 Enfermedades hipertensivas	0,08	0,14	0,02
39 Infarto agudo de miocardio	1,24	2,16	0,27
40 Enfermedades isquémicas del corazón	1,90	3,20	0,54
41 Insuficiencia cardíaca	0,45	0,58	0,32
42 Enfermedades cerebrovasculares	0,87	0,99	0,74
43 Aterosclerosis	0,01	-	0,02
44 Gripe	-	-	-
45 Neumonía	0,44	0,34	0,54
46 Enfermedades crónicas de las vías respiratorias inferiores (excepto Asma)	0,44	0,72	0,15
47 Asma	0,06	0,06	0,06
48 Insuficiencia respiratoria	0,03	0,04	0,02
49 Úlcera de estómago, duodeno y yeyuno	0,05	0,08	0,02
50 Enteritis y colitis no infecciosas	0,03	-	0,05
51 Enfermedad vascular intestinal	0,08	0,12	0,04
52 Cirrosis y otras enfermedades crónicas del hígado	1,10	1,55	0,62
53 Enfermedades de la piel y del tejido subcutáneo	0,01	0,00	0,03
54 Artritis reumatoide y osteoartritis	0,02	0,03	0,01
55 Osteoporosis y fracturas patológicas	-	-	-
56 Enfermedades del riñón y del uréter	0,31	0,29	0,34
57 Enfermedades de los genitales masculinos	-	-	-
58 Enfermedades de los genitales femeninos y trastornos de la mama	-	-	-



**20. Razón de años potenciales de vida perdidos (RAPVP) por causas seleccionadas y sexo. Razones por 1.000 habitantes.**

2002	RAPVP		
	AMBOS SEXOS	Hombres	Mujeres
REGIÓN DE MURCIA			
59 Embarazo, parto y puerperio	-	-	-
60 Ciertas afecciones originadas en el periodo perinatal	0,14	0,26	-
61 Malformaciones congénitas del sistema nervioso	0,12	0,11	0,12
62 Malformaciones congénitas del sistema circulatorio	0,26	0,41	0,10
63 Paro cardíaco, muerte sin asistencia y otra causa desconocida	0,26	0,38	0,14
64 Senilidad	-	-	-
65 Muerte súbita infantil	-	-	-
66 Accidentes de tráfico de vehículos a motor	5,04	8,40	1,52
67 Caídas accidentales	0,55	0,94	0,14
68 Ahogamiento, sumersión y sofocación	0,22	0,37	0,08
69 Accidentes por fuego, humo y sustancias calientes	0,12	0,02	0,23
70 Envenenamiento accidental por psicofármacos y drogas de abuso	0,62	1,07	0,14
71 Suicidio y lesiones autoinfligidas	1,98	3,01	0,90
72 Homicidios	0,50	0,89	0,09
73 Eventos de intención no determinada	-	-	-
74 Complicaciones de la atención médica y quirúrgica	0,03	-	0,07

**21. Razón de mortalidad estándar (RME) e intervalo de confianza al 95% por todas las causas, por áreas de salud y sexo.**

2002	AMBOS SEXOS			Hombres			Mujeres		
	RME	Linf IC	Lsup IC	RME	Linf IC	Lsup IC	RME	Linf IC	Lsup IC
	MURCIA	94,77	91,61	98,01	94,43	90,02	98,99	96,26	91,70
CARTAGENA	109,89	105,63	114,28	110,62	104,74	116,73	108,98	102,85	115,37
LORCA	103,29	97,58	109,24	104,36	96,54	112,64	101,27	93,09	109,99
NOROESTE	92,99	85,76	100,65	89,26	79,95	99,37	94,48	83,70	106,27
ALTIPLANO	101,09	91,84	111,02	94,46	82,39	107,80	107,40	93,61	122,64
VEGA DEL SEGURA-COMARCA ORIENTAL	97,25	91,97	102,76	100,01	92,68	107,77	93,81	86,33	101,76

## 22. Razón de mortalidad estándar e intervalo de confianza al 95% según grandes causas y áreas de salud.

2002	MURCIA			CARTAGENA			LORCA		
	RME	Linf IC	Lsup IC	RME	Linf IC	Lsup IC	RME	Linf IC	Lsup IC
<b>Total</b>	94,77	91,61	98,01	109,89	105,63	114,28	103,29	97,58	109,24
<b>I. CIERTAS ENFERMEDADES INFECCIOSAS Y PARASITARIAS</b>	95,29	72,17	123,46	112,00	81,04	150,86	93,82	55,57	148,28
<b>II. NEOPLASIAS</b>	99,58	93,29	106,18	113,32	104,99	122,14	96,26	85,57	107,92
<b>III. ENFERMEDADES DE LA SANGRE Y DE LOS ÓRGANOS HEMATOPOYÉTICOS, Y CIERTOS TRASTORNOS QUE AFECTAN EL MECANISMO DE LA</b>	95,14	43,41	180,61	117,41	47,04	241,92	95,32	19,16	278,51
<b>IV. ENFERMEDADES ENDOCRINAS, NUTRICIONALES Y METABÓLICAS</b>	107,60	89,83	127,85	98,27	77,29	123,18	60,26	38,60	89,67
<b>V. TRASTORNOS MENTALES Y DEL COMPORTAMIENTO</b>	112,60	92,88	135,27	119,81	94,39	149,96	52,68	31,21	83,26
<b>VI. ENFERMEDADES DEL SISTEMA NERVIOSO</b>	118,11	98,16	140,93	99,79	77,17	126,95	72,18	46,70	106,56
<b>VII. ENFERMEDADES DEL OJO Y SUS ANEXOS</b>	-	-	-	-	-	-	-	-	-
<b>VIII. ENFERMEDAD DEL OIDO Y DE LA APÓFISIS MASTOIDES</b>	-	-	-	-	-	-	-	-	-
<b>IX. ENFERMEDADES DEL SISTEMA CIRCULATORIO</b>	90,02	84,75	95,52	113,52	106,10	121,32	107,62	97,75	118,21
<b>X. ENFERMEDADES DEL SISTEMA RESPIRATORIO</b>	87,14	78,49	96,49	90,65	79,61	102,80	141,12	122,29	162,04
<b>XI. ENFERMEDADES DEL SISTEMA DIGESTIVO</b>	93,89	80,19	109,26	119,32	100,11	141,14	109,69	84,47	140,07
<b>XII. ENFERMEDADES DE LA PIEL Y DEL TEJIDO SUBCUTÁNEO</b>	57,75	18,61	134,77	202,28	100,84	361,95	34,32	0,45	190,95
<b>XIII. ENFERMEDADES DEL SISTEMA OSTEOMUSCULAR Y DEL TEJIDO CONJUNTIVO</b>	80,42	49,76	122,93	120,55	73,60	186,19	80,71	32,33	166,30
<b>XIV. ENFERMEDADES DEL SISTEMA GENITOURINARIO</b>	102,72	84,18	124,13	106,39	82,93	134,41	123,14	89,10	165,87
<b>XV. EMBARAZO, PARTO Y PUERPERIO</b>	-	-	-	-	-	-	-	-	-
<b>XVI. CIERTAS AFECCIONES ORIGINADAS EN EL PERÍODO PERINATAL</b>	71,14	36,72	124,27	97,71	46,78	179,71	152,11	65,49	299,73
<b>XVII. MALFORMACIONES CONGÉNITAS, DEFORMIDADES Y ANOMALÍAS CROMOSÓMICAS</b>	104,78	67,79	154,69	128,15	77,12	200,14	54,34	14,62	139,11
<b>XVIII. SÍNTOMAS, SIGNOS Y HALLAZGOS ANORMALES CLÍNICOS Y DE LABORATORIO, NO CLASIFICADOS EN OTRA PARTE</b>	74,21	55,59	97,07	122,70	92,43	159,72	96,70	61,28	145,11
<b>XX. CAUSAS EXTERNAS</b>	96,53	82,95	111,71	100,48	83,44	119,97	91,69	68,88	119,64

## 22. Razón de mortalidad estándar e intervalo de confianza al 95% según grandes causas y áreas de salud.

2002	NOROESTE			ALTIPLANO			VEGA DEL SEGURA-COMARCA ORIENTAL		
	RME	Linf IC	Lsup IC	RME	Linf IC	Lsup IC	RME	Linf IC	Lsup IC
<b>Total</b>	92,99	85,76	100,65	101,09	91,84	111,02	97,25	91,97	102,76
<b>I. CIERTAS ENFERMEDADES INFECCIOSAS Y PARASITARIAS</b>	19,86	2,23	71,72	113,66	48,94	223,98	130,26	86,53	188,26
<b>II. NEOPLASIAS</b>	81,55	68,42	96,47	88,67	71,98	108,06	93,48	83,42	104,41
<b>III. ENFERMEDADES DE LA SANGRE Y DE LOS ÓRGANOS HEMATOPOYÉTICOS, Y CIERTOS TRASTORNOS QUE AFECTAN EL MECANISMO DE LA</b>	170,27	34,22	497,50	-	-	-	85,75	17,23	250,54
<b>IV. ENFERMEDADES ENDOCRINAS, NUTRICIONALES Y METABÓLICAS</b>	97,40	61,02	147,48	89,04	47,36	152,27	123,35	92,66	160,95
<b>V. TRASTORNOS MENTALES Y DEL COMPORTAMIENTO</b>	65,88	35,04	112,66	103,56	55,09	177,10	92,44	64,38	128,56
<b>VI. ENFERMEDADES DEL SISTEMA NERVIOSO</b>	67,08	35,68	114,72	133,05	77,46	213,04	81,73	55,52	116,02
<b>VII. ENFERMEDADES DEL OJO Y SUS ANEXOS</b>	-	-	-	-	-	-	-	-	-
<b>VIII. ENFERMEDAD DEL OIDO Y DE LA APÓFISIS MASTOIDES</b>	-	-	-	-	-	-	-	-	-
<b>IX. ENFERMEDADES DEL SISTEMA CIRCULATORIO</b>	102,26	89,63	116,17	102,29	86,67	119,90	95,00	86,15	104,51
<b>X. ENFERMEDADES DEL SISTEMA RESPIRATORIO</b>	110,87	89,15	136,28	97,47	72,57	128,16	108,68	92,96	126,31
<b>XI. ENFERMEDADES DEL SISTEMA DIGESTIVO</b>	83,91	55,28	122,08	108,05	68,47	162,13	79,26	59,01	104,21
<b>XII. ENFERMEDADES DE LA PIEL Y DEL TEJIDO SUBCUTÁNEO</b>	237,76	63,96	608,71	-	-	-	61,71	6,93	222,80
<b>XIII. ENFERMEDADES DEL SISTEMA OSTEOMUSCULAR Y DEL TEJIDO CONJUNTIVO</b>	165,71	71,35	326,53	159,17	51,29	371,45	82,88	35,69	163,31
<b>XIV. ENFERMEDADES DEL SISTEMA GENITOURINARIO</b>	55,12	27,48	98,62	85,51	42,63	153,01	88,79	61,48	124,07
<b>XV. EMBARAZO, PARTO Y PUERPERIO</b>	-	-	-	-	-	-	-	-	-
<b>XVI. CIERTAS AFECCIONES ORIGINADAS EN EL PERÍODO PERINATAL</b>	142,61	28,66	416,69	48,64	0,64	270,62	146,03	62,88	287,75
<b>XVII. MALFORMACIONES CONGÉNITAS, DEFORMIDADES Y ANOMALÍAS CROMOSÓMICAS</b>	128,79	34,65	329,73	-	-	-	99,90	43,01	196,85
<b>XVIII. SÍNTOMAS, SIGNOS Y HALLAZGOS ANORMALES CLÍNICOS Y DE LABORATORIO, NO CLASIFICADOS EN OTRA PARTE</b>	96,24	51,19	164,58	171,67	96,01	283,16	112,24	75,71	160,23
<b>XX. CAUSAS EXTERNAS</b>	94,58	62,31	137,61	142,84	97,04	202,76	104,52	81,47	132,05

## 23. Razón de mortalidad estándar e intervalo de confianza al 95% según causas seleccionadas y áreas de salud.

2002	MURCIA			CARTAGENA			LORCA		
	RME	Linf IC	Lsup IC	RME	Linf IC	Lsup IC	RME	Linf IC	Lsup IC
1 Enfermedades infecciosas intestinales	168,96	67,69	348,14	37,95	0,50	211,14	71,60	0,94	398,39
2 Tuberculosis y sus efectos tardíos	104,89	28,22	268,55	81,16	9,11	293,03	-	-	-
3 Infecciones meningocócicas	-	-	-	197,18	2,58	1.097,08	452,91	5,92	2.519,93
4 Septicemia	83,85	51,89	128,18	100,28	57,28	162,86	108,66	49,58	206,28
5 Hepatitis víricas	123,84	59,29	227,76	96,05	30,95	224,14	116,83	23,48	341,37
6 SIDA	74,06	33,80	140,60	176,44	96,38	296,05	55,17	6,20	199,18
7 Neoplasia maligna del labio, de la cavidad bucal y de la faringe	101,04	64,72	150,35	108,94	63,42	174,43	132,64	63,50	243,94
8 Neoplasia maligna del esófago	130,14	78,32	203,24	63,06	23,03	137,25	64,76	13,02	189,22
9 Neoplasia maligna del estómago	93,13	69,12	122,79	126,92	92,21	170,39	79,92	43,66	134,11
10 Neoplasia maligna del colon	98,28	78,05	122,16	88,85	65,27	118,15	99,64	65,65	144,97
11 Neoplasia maligna del recto, de la porción rectosigmoide y del ano	104,62	70,05	150,26	129,40	82,00	194,17	87,26	37,57	171,95
12 Neoplasia maligna del hígado y vías biliares intrahepáticas	85,90	57,51	123,37	128,77	85,54	186,11	135,13	75,57	222,89
13 Neoplasia maligna de la vesícula biliar y de las vías biliares extrahepáticas	80,22	38,40	147,54	88,45	35,43	182,24	215,76	98,46	409,61
14 Neoplasia maligna del páncreas	99,64	70,84	136,21	118,82	80,15	169,63	70,40	32,13	133,66
15 Neoplasia maligna de la laringe	113,38	71,85	170,13	83,44	41,59	149,30	91,89	33,55	200,01
16 Neoplasia maligna de la tráquea, de los bronquios y del pulmón	103,75	89,56	119,56	105,17	87,60	125,21	102,85	78,66	132,11
17 Neoplasia maligna del hueso y cartílagos articulares	74,54	20,05	190,83	85,85	17,25	250,84	57,47	0,75	319,74
18 Melanoma maligno de la piel	82,96	33,24	170,94	164,75	75,18	312,76	74,21	8,33	267,95
19 Neoplasia maligna de la mama	89,34	66,72	117,16	138,16	103,18	181,19	90,94	52,95	145,62
20 Neoplasias malignas del útero	83,25	45,48	139,69	138,68	77,56	228,74	73,07	19,66	187,07
21 Neoplasia maligna del ovario	89,08	51,86	142,63	112,52	61,47	188,81	147,96	67,51	280,89
22 Neoplasia maligna de la próstata	94,84	69,92	125,75	115,10	81,03	158,65	88,51	49,50	145,99
23 Neoplasia maligna de la vejiga	101,03	72,50	137,07	130,35	90,26	182,16	52,07	20,86	107,30
24 Neoplasia maligna del encéfalo	102,15	62,37	157,77	94,02	48,52	164,24	64,24	17,28	164,46
25 Enfermedad de Hodgkin	103,79	11,66	374,73	80,27	1,05	446,62	-	-	-
26 Linfomas no Hodgkin	97,08	59,27	149,94	127,52	74,24	204,19	119,48	51,45	235,44
27 Leucemias	91,47	61,70	130,58	113,63	72,78	169,08	84,52	38,57	160,46
28 Síndromes Mielodisplásicos	139,02	69,30	248,76	118,87	43,41	258,73	75,09	8,43	271,10
29 Neoplasias malignas	99,11	92,73	105,82	114,13	105,63	123,14	93,41	82,69	105,13
30 Enfermedades de la sangre y de los órganos hematopoyéticos	80,56	32,28	166,00	127,86	51,22	263,45	103,51	20,80	302,45
31 Diabetes mellitus	107,31	87,94	129,67	91,53	69,50	118,33	63,16	39,08	96,55
32 Trastornos mentales orgánicos senil y presenil	110,57	90,52	133,73	125,21	98,49	156,96	52,34	30,48	83,81
33 Trastornos mentales debidos al abuso de alcohol	173,72	63,43	378,13	-	-	-	-	-	-
34 Trastornos mentales debidos al uso de drogas (drogodependencia, toxicomanía)	-	-	-	390,12	5,10	2.170,59	-	-	-
35 Meningitis (otras en el nº 3)	129,86	1,70	722,51	-	-	-	403,57	5,27	2.245,39
36 Enfermedad de Alzheimer	113,07	87,97	143,10	99,08	70,10	136,00	87,25	51,69	137,91
37 Enfermedades cardíacas reumáticas crónicas	113,74	68,45	177,63	92,38	44,23	169,91	36,68	4,12	132,42
38 Enfermedades hipertensivas	84,26	60,46	114,31	120,25	84,66	165,75	171,58	113,99	247,99
39 Infarto agudo de miocardio	87,98	75,94	101,38	114,70	97,56	133,98	115,11	91,68	142,70
40 Enfermedades isquémicas del corazón	88,50	79,03	98,80	121,79	107,89	136,98	119,20	100,40	140,50
41 Insuficiencia cardíaca	77,59	64,64	92,39	137,34	115,53	162,07	102,45	77,39	133,04
42 Enfermedades cerebrovasculares	97,34	87,93	107,48	92,41	80,95	105,04	104,44	87,91	123,17
43 Aterosclerosis	54,94	33,06	85,80	129,82	86,24	187,63	102,39	52,85	178,87
44 Gripe	-	-	-	170,15	19,11	614,32	-	-	-
45 Neumonía	97,08	75,07	123,51	79,38	54,97	110,93	123,00	81,71	177,77
46 Enfermedades crónicas de las vías respiratorias inferiores (excepto Asma)	87,23	74,31	101,74	101,31	83,93	121,24	112,20	87,46	141,76
47 Asma	137,89	71,17	240,89	72,30	19,45	185,10	69,14	7,77	249,64
48 Insuficiencia respiratoria	110,80	58,94	189,48	80,75	29,49	175,77	128,45	41,39	299,75
49 Úlcera de estómago, duodeno y yeyuno	118,48	63,03	202,63	129,21	58,96	245,30	54,47	6,12	196,68
50 Enteritis y colitis no infecciosas	-	-	-	389,52	5,09	2.167,24	-	-	-
51 Enfermedad vascular intestinal	80,96	45,28	133,54	119,93	65,51	201,24	160,20	76,69	294,63
52 Cirrosis y otras enfermedades crónicas del hígado	86,47	64,18	114,01	142,90	107,34	186,46	92,58	53,90	148,23
53 Enfermedades de la piel y del tejido subcutáneo	57,75	18,61	134,77	202,28	100,84	361,95	34,32	0,45	190,95

### 23. Razón de mortalidad estándar e intervalo de confianza al 95% según causas seleccionadas y áreas de salud.

2002	MURCIA			CARTAGENA			LORCA		
	RME	Linf IC	Lsup IC	RME	Linf IC	Lsup IC	RME	Linf IC	Lsup IC
54 Artritis reumatoide y osteoartritis	88,15	17,72	257,57	90,81	10,20	327,87	88,30	1,15	491,27
55 Osteoporosis y fracturas patológicas	77,09	38,43	137,94	123,53	61,58	221,04	82,89	22,30	212,22
56 Enfermedades del riñón y del uréter	97,11	75,10	123,54	99,94	72,32	134,62	140,52	96,10	198,37
57 Enfermedades de los genitales masculinos	37,90	0,50	210,90	120,46	13,53	434,93	112,94	1,48	628,40
58 Enfermedades de los genitales femeninos y trastornos de la mama	-	-	-	-	-	-	-	-	-
59 Embarazo, parto y puerperio	-	-	-	-	-	-	-	-	-
60 Ciertas afecciones originadas en el periodo perinatal	71,14	36,72	124,27	97,71	46,78	179,71	152,11	65,49	299,73
61 Malformaciones congénitas del sistema nervioso	188,47	37,88	550,69	101,22	1,32	563,20	-	-	-
62 Malformaciones congénitas del sistema circulatorio	107,61	55,54	187,99	130,21	59,42	247,20	87,03	17,49	254,28
63 Paro cardíaco, muerte sin asistencia y otra causa desconocida	59,26	27,04	112,50	205,85	125,69	317,94	60,24	12,11	176,02
64 Senilidad	74,91	51,87	104,68	105,98	71,49	151,30	117,64	69,68	185,93
65 Muerte súbita infantil	93,09	18,71	272,00	154,42	31,04	451,20	-	-	-
66 Accidentes de tráfico de vehículos a motor	72,86	54,73	95,07	121,18	92,24	156,32	124,77	83,54	179,20
67 Caídas accidentales	171,61	118,82	239,81	31,68	8,52	81,10	15,46	0,20	85,99
68 Ahogamiento, sumersión y sofocación	61,37	16,51	157,12	189,76	81,71	373,92	47,34	0,62	263,41
69 Accidentes por fuego, humo y sustancias calientes	148,72	40,01	380,76	57,58	0,75	320,36	117,68	1,54	654,73
70 Envenenamiento accidental por psicofármacos y drogas de abuso	89,43	35,83	184,27	97,79	31,51	228,20	42,29	0,55	235,29
71 Suicidio y lesiones autoinfligidas	85,45	58,81	120,01	111,19	73,87	160,71	82,67	39,58	152,04
72 Homicidios	122,18	55,75	231,95	62,11	12,48	181,48	218,87	70,53	510,77
73 Eventos de intención no determinada	-	-	-	-	-	-	-	-	-
74 Complicaciones de la atención médica y quirúrgica	128,52	73,41	208,72	75,60	27,61	164,56	71,77	14,42	209,70

## 23. Razón de mortalidad estándar e intervalo de confianza al 95% según causas seleccionadas y áreas de salud.

2002	NOROESTE			ALTIPLANO			VEGA DEL SEGURA-COMARCA ORIENTAL		
	RME	Linf IC	Lsup IC	RME	Linf IC	Lsup IC	RME	Linf IC	Lsup IC
1 Enfermedades infecciosas intestinales	-	-	-	196,01	2,56	1.090,55	65,92	0,86	366,76
2 Tuberculosis y sus efectos tardíos	-	-	-	892,27	240,05	2.284,40	-	-	-
3 Infecciones meningocócicas	-	-	-	-	-	-	-	-	-
4 Septicemia	21,63	0,28	120,35	33,21	0,43	184,77	198,15	117,38	313,19
5 Hepatitis víricas	-	-	-	107,30	1,40	597,02	69,15	7,77	249,68
6 SIDA	61,18	0,80	340,39	-	-	-	116,60	37,58	272,11
7 Neoplasia maligna del labio, de la cavidad bucal y de la faringe	24,99	0,33	139,03	113,50	22,81	331,62	82,76	33,16	170,53
8 Neoplasia maligna del esófago	124,37	25,00	363,38	60,50	0,79	336,60	115,66	42,23	251,75
9 Neoplasia maligna del estómago	114,52	57,09	204,93	94,38	34,46	205,44	83,48	47,68	135,57
10 Neoplasia maligna del colon	66,06	31,62	121,49	152,24	85,15	251,12	125,03	88,02	172,34
11 Neoplasia maligna del recto, de la porción rectosigmoide y del ano	78,66	21,16	201,40	59,59	6,69	215,16	70,72	28,33	145,72
12 Neoplasia maligna del hígado y vías biliares intrahepáticas	32,11	3,61	115,93	49,56	5,57	178,93	107,19	57,02	183,31
13 Neoplasia maligna de la vesícula biliar y de las vías biliares extrahepáticas	41,87	0,55	232,96	194,38	39,07	567,96	66,41	13,35	194,05
14 Neoplasia maligna del páncreas	98,87	39,61	203,73	43,10	4,84	155,62	113,42	64,79	184,20
15 Neoplasia maligna de la laringe	174,76	63,81	380,38	42,36	0,55	235,67	83,26	30,40	181,24
16 Neoplasia maligna de la tráquea, de los bronquios y del pulmón	78,12	50,54	115,33	56,49	29,16	98,69	102,22	79,22	129,82
17 Neoplasia maligna del hueso y cartílagos articulares	251,52	28,25	908,12	-	-	-	203,93	54,86	522,10
18 Melanoma maligno de la piel	139,21	15,63	502,62	103,41	1,35	575,37	33,33	0,44	185,43
19 Neoplasia maligna de la mama	121,63	62,78	212,48	88,77	32,42	193,23	62,38	33,18	106,69
20 Neoplasias malignas del útero	68,34	7,68	246,75	101,49	11,40	366,44	116,76	46,78	240,57
21 Neoplasia maligna del ovario	59,69	6,70	215,51	89,85	10,09	324,39	88,05	32,15	191,65
22 Neoplasia maligna de la próstata	82,80	35,65	163,16	96,94	35,40	211,02	108,44	66,21	167,49
23 Neoplasia maligna de la vejiga	94,20	37,74	194,09	144,97	58,08	298,70	75,17	37,47	134,50
24 Neoplasia maligna del encéfalo	186,32	68,04	405,55	132,74	26,68	387,85	86,34	31,53	187,93
25 Enfermedad de Hodgkin	-	-	-	437,44	5,72	2.433,86	142,48	1,86	792,72
26 Linfomas no Hodgkin	27,66	0,36	153,87	-	-	-	109,19	47,01	215,16
27 Leucemias	104,29	38,08	227,01	102,88	27,68	263,39	110,26	58,65	188,55
28 Síndromes Mielodisplásicos	-	-	-	101,09	1,32	562,47	35,05	0,46	195,03
29 Neoplasias malignas	83,44	69,91	98,83	86,39	69,64	105,95	95,69	85,33	106,96
30 Enfermedades de la sangre y de los órganos hematopoyéticos	183,00	36,78	534,70	-	-	-	93,19	18,73	272,28
31 Diabetes mellitus	105,30	64,29	162,63	82,08	39,30	150,97	131,53	96,97	174,39
32 Trastornos mentales orgánicos senil y presenil	53,02	25,38	97,52	108,83	57,89	186,11	94,57	65,49	132,16
33 Trastornos mentales debidos al abuso de alcohol	514,13	103,33	1.502,21	-	-	-	-	-	-
34 Trastornos mentales debidos al uso de drogas (drogodependencia, toxicomanía)	-	-	-	-	-	-	-	-	-
35 Meningitis (otras en el nº 3)	-	-	-	-	-	-	-	-	-
36 Enfermedad de Alzheimer	92,39	46,06	165,32	157,36	81,22	274,89	62,33	34,05	104,59
37 Enfermedades cardíacas reumáticas crónicas	65,78	7,39	237,51	50,38	0,66	280,29	166,87	79,89	306,89
38 Enfermedades hipertensivas	21,26	2,39	76,78	132,69	57,13	261,47	72,96	38,81	124,77
39 Infarto agudo de miocardio	99,05	70,75	134,88	98,94	64,62	144,98	94,25	74,00	118,32
40 Enfermedades isquémicas del corazón	82,12	61,86	106,89	91,87	65,63	125,11	87,75	72,38	105,42
41 Insuficiencia cardíaca	165,26	123,41	216,72	94,65	56,96	147,82	62,83	44,45	86,24
42 Enfermedades cerebrovasculares	122,66	99,24	149,95	114,88	87,01	148,85	99,30	83,90	116,71
43 Aterosclerosis	44,03	8,85	128,65	139,41	50,91	303,44	184,44	118,14	274,44
44 Gripe	269,19	3,52	1.497,72	-	-	-	282,10	31,68	1.018,53
45 Neumonía	93,00	48,00	162,46	142,76	73,68	249,39	111,52	74,09	161,19
46 Enfermedades crónicas de las vías respiratorias inferiores (excepto Asma)	104,05	73,25	143,42	117,92	77,69	171,57	113,28	89,39	141,58
47 Asma	-	-	-	94,41	1,23	525,30	125,48	33,76	321,26
48 Insuficiencia respiratoria	45,17	0,59	251,30	70,28	0,92	391,00	116,09	37,41	270,91
49 Úlcera de estómago, duodeno y yeyuno	48,50	0,63	269,86	74,58	0,97	414,97	75,21	15,12	219,75
50 Enteritis y colitis no infecciosas	-	-	-	-	-	-	-	-	-
51 Enfermedad vascular intestinal	199,70	80,00	411,47	87,62	9,84	316,34	14,77	0,19	82,20
52 Cirrosis y otras enfermedades crónicas del hígado	61,35	22,40	133,53	90,33	32,99	196,62	87,36	51,75	138,07
53 Enfermedades de la piel y del tejido subcutáneo	237,76	63,96	608,71	-	-	-	61,71	6,93	222,80

## 23. Razón de mortalidad estándar e intervalo de confianza al 95% según causas seleccionadas y áreas de salud.

2002	NOROESTE			ALTIPLANO			VEGA DEL SEGURA-COMARCA ORIENTAL		
	RME	Linf IC	Lsup IC	RME	Linf IC	Lsup IC	RME	Linf IC	Lsup IC
54 Artritis reumatoide y osteoartritis	161,28	2,11	897,32	247,59	3,24	1.377,53	80,78	1,06	449,44
55 Osteoporosis y fracturas patológicas	176,94	57,02	412,92	168,84	33,93	493,33	74,11	19,94	189,73
56 Enfermedades del riñón y del uréter	69,56	31,74	132,06	59,68	19,23	139,26	100,34	64,91	148,12
57 Enfermedades de los genitales masculinos	192,57	2,52	1.071,43	300,40	3,93	1.671,41	103,74	1,36	577,19
58 Enfermedades de los genitales femeninos y trastornos de la mama	-	-	-	-	-	-	-	-	-
59 Embarazo, parto y puerperio	-	-	-	-	-	-	-	-	-
60 Ciertas afecciones originadas en el periodo perinatal	142,61	28,66	416,69	48,64	0,64	270,62	146,03	62,88	287,75
61 Malformaciones congénitas del sistema nervioso	-	-	-	-	-	-	-	-	-
62 Malformaciones congénitas del sistema circulatorio	69,07	0,90	384,32	-	-	-	80,87	16,25	236,27
63 Paro cardíaco, muerte sin asistencia y otra causa desconocida	36,58	0,48	203,54	54,68	0,71	304,23	108,02	39,45	235,13
64 Senilidad	66,49	24,28	144,73	248,93	135,98	417,69	109,47	65,88	170,96
65 Muerte súbita infantil	249,47	3,26	1.388,03	-	-	-	96,47	1,26	536,76
66 Accidentes de tráfico de vehículos a motor	121,40	64,58	207,61	105,55	48,17	200,39	104,78	69,61	151,45
67 Caídas accidentales	86,50	17,39	252,75	165,80	44,61	424,49	83,24	30,40	181,18
68 Ahogamiento, sumersión y sofocación	95,05	1,24	528,84	130,13	1,70	724,03	85,71	9,63	309,46
69 Accidentes por fuego, humo y sustancias calientes	-	-	-	-	-	-	102,03	1,33	567,68
70 Envenenamiento accidental por psicofármacos y drogas de abuso	-	-	-	340,38	68,41	994,52	144,24	38,81	369,30
71 Suicidio y lesiones autoinfligidas	102,55	37,45	223,22	223,69	107,09	411,39	94,32	50,17	161,31
72 Homicidios	-	-	-	-	-	-	76,20	8,56	275,12
73 Eventos de intención no determinada	-	-	-	-	-	-	-	-	-
74 Complicaciones de la atención médica y quirúrgica	41,80	0,55	232,54	64,32	0,84	357,88	133,73	48,83	291,08



**24. Razón estándar de años potenciales de vida perdidos (REAPVP) e intervalo de confianza al 95% por todas las causas, por áreas de salud y sexo.**

2002	AMBOS SEXOS			Hombres			Mujeres		
	REAPVP	L inf	L sup	REAPVP	L inf	L sup	REAPVP	L inf	L sup
MURCIA	93,70	85,09	102,31	93,86	83,46	104,26	95,71	79,95	111,47
CARTAGENA	112,78	101,40	124,16	110,72	97,16	124,28	115,23	94,79	135,67
LORCA	98,63	82,64	114,62	103,67	84,17	123,17	83,45	56,84	110,05
NOROESTE	85,84	64,34	107,34	85,99	60,35	111,64	85,92	46,32	125,53
ALTIPLANO	92,84	66,03	119,64	89,69	59,50	119,88	98,22	43,80	152,63
VEGA DEL SEGURA-COMARCA ORIENTAL	102,87	87,43	118,31	102,16	83,68	120,64	104,39	76,36	132,42

**25.1. Razón estándar de años potenciales de vida perdidos (REAPVP) e intervalo de confianza al 95% por grandes causas y áreas de salud. Ambos sexos.**

2002	MURCIA			CARTAGENA			LORCA		
	REAPVP	L inf	L sup	REAPVP	L inf	L sup	REAPVP	L inf	L sup
<b>Total</b>	93,70	85,09	102,31	112,78	101,40	124,16	98,63	82,64	114,62
<b>I. CIERTAS ENFERMEDADES INFECCIOSAS Y PARASITARIAS</b>	89,03	49,21	128,85	123,79	62,54	185,04	99,23	18,01	180,45
<b>II. NEOPLASIAS</b>	100,26	86,78	113,74	117,80	99,71	135,90	91,52	68,12	114,93
<b>III. ENFERMEDADES DE LA SANGRE Y DE LOS ÓRGANOS HEMATOPOYÉTICOS, Y CIERTOS TRASTORNOS QUE AFECTAN EL MECANISMO DE LA INMUNIDAD</b>	95,35	0,00	230,03	-	-	-	324,10	0,00	959,33
<b>IV. ENFERMEDADES ENDOCRINAS, NUTRICIONALES Y METABÓLICAS</b>	136,18	59,65	212,70	93,44	16,02	170,86	82,46	4,75	160,17
<b>V. TRASTORNOS MENTALES Y DEL COMPORTAMIENTO</b>	47,22	0,47	93,97	108,71	0,00	264,03	59,09	0,00	174,89
<b>VI. ENFERMEDADES DEL SISTEMA NERVIOSO</b>	119,58	59,54	179,62	62,71	18,90	106,52	111,33	0,00	225,34
<b>VII. ENFERMEDADES DEL OJO Y SUS ANEXOS</b>	-	-	-	-	-	-	-	-	-
<b>VIII. ENFERMEDAD DEL OIDO Y DE LA APÓFISIS MASTOIDES</b>	-	-	-	-	-	-	-	-	-
<b>IX. ENFERMEDADES DEL SISTEMA CIRCULATORIO</b>	87,61	67,49	107,74	112,54	87,41	137,67	95,60	58,79	132,41
<b>X. ENFERMEDADES DEL SISTEMA RESPIRATORIO</b>	110,37	66,42	154,33	88,03	40,65	135,42	110,77	36,38	185,16
<b>XI. ENFERMEDADES DEL SISTEMA DIGESTIVO</b>	71,67	45,68	97,65	132,32	86,63	178,02	129,68	63,04	196,33
<b>XII. ENFERMEDADES DE LA PIEL Y DEL TEJIDO SUBCUTÁNEO</b>	-	-	-	389,33	0,00	1.084,57	-	-	-
<b>XIII. ENFERMEDADES DEL SISTEMA OSTEOMUSCULAR Y DEL TEJIDO CONJUNTIVO</b>	44,18	0,00	92,80	140,78	0,00	308,08	50,24	0,00	138,79
<b>XIV. ENFERMEDADES DEL SISTEMA GENITOURINARIO</b>	135,80	36,55	235,05	61,44	1,04	121,84	99,68	0,00	279,18
<b>XV. EMBARAZO, PARTO Y PUERPERIO</b>	-	-	-	-	-	-	-	-	-
<b>XVI. CIERTAS AFECCIONES ORIGINADAS EN EL PERÍODO PERINATAL</b>	163,34	0,00	390,36	146,71	0,00	434,27	-	-	-
<b>XVII. MALFORMACIONES CONGÉNITAS, DEFORMIDADES Y ANOMALÍAS CROMOSÓMICAS</b>	94,74	15,82	173,65	155,03	35,12	274,93	68,74	0,00	203,46
<b>XVIII. SÍNTOMAS, SIGNOS Y HALLAZGOS ANORMALES CLÍNICOS Y DE LABORATORIO, NO CLASIFICADOS EN OTRA PARTE</b>	57,79	0,00	116,17	171,17	20,23	322,12	156,06	0,00	390,88
<b>XX. CAUSAS EXTERNAS</b>	86,56	68,31	104,81	109,33	85,02	133,64	99,56	65,87	133,25

**25.1. Razón estándar de años potenciales de vida perdidos (REAPVP) e intervalo de confianza al 95% por grandes causas y áreas de salud. Ambos sexos.**

2002	NOROESTE			ALTIPLANO			VEGA DEL SEGURA-COMARCA ORIENTAL		
	REAPVP	L inf	L sup	REAPVP	L inf	L sup	REAPVP	L inf	L sup
<b>Total</b>	85,84	64,34	107,34	92,84	66,03	119,64	102,87	87,43	118,31
<b>I. CIERTAS ENFERMEDADES INFECCIOSAS Y PARASITARIAS</b>	58,34	0,00	157,04	71,91	0,00	145,40	112,05	33,80	190,31
<b>II. NEOPLASIAS</b>	71,05	45,56	96,54	55,32	20,69	89,96	98,52	74,14	122,90
<b>III. ENFERMEDADES DE LA SANGRE Y DE LOS ÓRGANOS HEMATOPOYÉTICOS, Y CIERTOS TRASTORNOS QUE AFECTAN EL MECANISMO DE LA INMUNIDAD</b>	-	-	-	-	-	-	175,41	0,00	519,21
<b>IV. ENFERMEDADES ENDOCRINAS, NUTRICIONALES Y METABÓLICAS</b>	1,37	0,00	4,07	69,53	0,00	164,02	72,78	0,00	148,15
<b>V. TRASTORNOS MENTALES Y DEL COMPORTAMIENTO</b>	411,00	0,00	994,85	-	-	-	182,72	0,00	537,05
<b>VI. ENFERMEDADES DEL SISTEMA NERVIOSO</b>	2,56	0,00	7,57	160,27	0,00	429,75	121,08	0,00	244,63
<b>VII. ENFERMEDADES DEL OJO Y SUS ANEXOS</b>	-	-	-	-	-	-	-	-	-
<b>VIII. ENFERMEDAD DEL OIDO Y DE LA APÓFISIS MASTOIDES</b>	-	-	-	-	-	-	-	-	-
<b>IX. ENFERMEDADES DEL SISTEMA CIRCULATORIO</b>	99,68	44,45	154,91	116,99	39,05	194,94	110,44	73,12	147,77
<b>X. ENFERMEDADES DEL SISTEMA RESPIRATORIO</b>	72,95	4,12	141,77	87,64	12,83	162,45	98,13	29,98	166,27
<b>XI. ENFERMEDADES DEL SISTEMA DIGESTIVO</b>	13,61	0,00	29,01	91,46	0,00	191,45	131,08	66,95	195,21
<b>XII. ENFERMEDADES DE LA PIEL Y DEL TEJIDO SUBCUTÁNEO</b>	-	-	-	-	-	-	-	-	-
<b>XIII. ENFERMEDADES DEL SISTEMA OSTEOMUSCULAR Y DEL TEJIDO CONJUNTIVO</b>	279,29	0,00	668,39	-	-	-	186,11	0,00	415,29
<b>XIV. ENFERMEDADES DEL SISTEMA GENITOURINARIO</b>	142,90	0,00	360,74	-	-	-	86,93	0,00	197,60
<b>XV. EMBARAZO, PARTO Y PUERPERIO</b>	-	-	-	-	-	-	-	-	-
<b>XVI. CIERTAS AFECCIONES ORIGINADAS EN EL PERÍODO PERINATAL</b>	-	-	-	-	-	-	-	-	-
<b>XVII. MALFORMACIONES CONGÉNITAS, DEFORMIDADES Y ANOMALÍAS CROMOSÓMICAS</b>	142,78	0,00	349,11	-	-	-	58,04	0,00	171,80
<b>XVIII. SÍNTOMAS, SIGNOS Y HALLAZGOS ANORMALES CLÍNICOS Y DE LABORATORIO, NO CLASIFICADOS EN OTRA PARTE</b>	68,03	0,00	201,37	-	-	-	83,25	0,00	195,55
<b>XX. CAUSAS EXTERNAS</b>	118,93	60,25	177,61	141,48	76,51	206,45	100,60	68,74	132,46

**25.2. Razón estándar de años potenciales de vida perdidos (REAPVP) e intervalo de confianza al 95% por grandes causas y áreas de salud. Hombres.**

2002	MURCIA			CARTAGENA			LORCA		
	REAPVP	L inf	L sup	REAPVP	L inf	L sup	REAPVP	L inf	L sup
<b>Total</b>	93,86	83,46	104,26	110,72	97,16	124,28	103,67	84,17	123,17
<b>I. CIERTAS ENFERMEDADES INFECCIOSAS Y PARASITARIAS</b>	90,36	45,95	134,76	113,17	48,62	177,73	94,02	3,07	184,97
<b>II. NEOPLASIAS</b>	105,15	87,54	122,76	101,76	81,16	122,36	93,58	64,37	122,79
<b>III. ENFERMEDADES DE LA SANGRE Y DE LOS ÓRGANOS HEMATOPOYÉTICOS, Y CIERTOS TRASTORNOS QUE AFECTAN EL MECANISMO DE LA INMUNIDAD</b>	161,39	0,00	389,37	-	-	-	-	-	-
<b>IV. ENFERMEDADES ENDOCRINAS, NUTRICIONALES Y METABÓLICAS</b>	146,06	42,54	249,59	117,39	6,74	228,05	39,97	0,00	96,77
<b>V. TRASTORNOS MENTALES Y DEL COMPORTAMIENTO</b>	65,45	0,00	138,60	109,13	0,00	323,02	94,93	0,00	281,00
<b>VI. ENFERMEDADES DEL SISTEMA NERVIOSO</b>	103,07	30,33	175,82	62,57	9,92	115,23	141,54	0,00	316,64
<b>VII. ENFERMEDADES DEL OJO Y SUS ANEXOS</b>	-	-	-	-	-	-	-	-	-
<b>VIII. ENFERMEDAD DEL OIDO Y DE LA APÓFISIS MASTOIDES</b>	-	-	-	-	-	-	-	-	-
<b>IX. ENFERMEDADES DEL SISTEMA CIRCULATORIO</b>	83,35	61,42	105,28	123,95	93,05	154,84	103,99	59,46	148,52
<b>X. ENFERMEDADES DEL SISTEMA RESPIRATORIO</b>	107,23	52,64	161,82	94,87	35,51	154,23	93,18	15,56	170,81
<b>XI. ENFERMEDADES DEL SISTEMA DIGESTIVO</b>	84,43	49,23	119,64	101,91	54,46	149,37	160,79	68,38	253,19
<b>XII. ENFERMEDADES DE LA PIEL Y DEL TEJIDO SUBCUTÁNEO</b>	-	-	-	382,76	0,00	1.132,97	-	-	-
<b>XIII. ENFERMEDADES DEL SISTEMA OSTEOMUSCULAR Y DEL TEJIDO CONJUNTIVO</b>	68,52	0,00	163,32	178,26	0,00	497,76	11,12	0,00	32,93
<b>XIV. ENFERMEDADES DEL SISTEMA GENITOURINARIO</b>	172,57	17,20	327,95	98,11	0,00	208,53	1,94	0,00	5,75
<b>XV. EMBARAZO, PARTO Y PUERPERIO</b>	-	-	-	-	-	-	-	-	-
<b>XVI. CIERTAS AFECCIONES ORIGINADAS EN EL PERÍODO PERINATAL</b>	165,52	0,00	395,58	143,67	0,00	425,27	-	-	-
<b>XVII. MALFORMACIONES CONGÉNITAS, DEFORMIDADES Y ANOMALÍAS CROMOSÓMICAS</b>	64,44	0,00	151,27	149,09	0,00	312,36	133,77	0,00	395,95
<b>XVIII. SÍNTOMAS, SIGNOS Y HALLAZGOS ANORMALES CLÍNICOS Y DE LABORATORIO, NO CLASIFICADOS EN OTRA PARTE</b>	33,57	0,00	67,64	209,19	24,72	393,66	191,76	0,00	480,29
<b>XX. CAUSAS EXTERNAS</b>	86,26	66,12	106,41	114,19	87,10	141,28	108,07	70,13	146,02

## 25.2. Razón estándar de años potenciales de vida perdidos (REAPVP) e intervalo de confianza al 95% por grandes causas y áreas de salud. Hombres.

2002	NOROESTE			ALTIPLANO			VEGA DEL SEGURA-COMARCA ORIENTAL		
	REAPVP	L inf	L sup	REAPVP	L inf	L sup	REAPVP	L inf	L sup
<b>Total</b>	85,99	60,35	111,64	89,69	59,50	119,88	102,16	83,68	120,64
<b>I. CIERTAS ENFERMEDADES INFECCIOSAS Y PARASITARIAS</b>	72,46	0,00	195,05	63,92	0,00	140,45	128,74	33,20	224,27
<b>II. NEOPLASIAS</b>	77,07	44,52	109,63	41,58	7,95	75,21	115,19	79,28	151,09
<b>III. ENFERMEDADES DE LA SANGRE Y DE LOS ÓRGANOS HEMATOPOYÉTICOS, Y CIERTOS TRASTORNOS QUE AFECTAN EL MECANISMO DE LA INMUNIDAD</b>	-	-	-	-	-	-	283,00	0,00	837,68
<b>IV. ENFERMEDADES ENDOCRINAS, NUTRICIONALES Y METABÓLICAS</b>	1,96	0,00	5,81	34,90	0,00	85,21	50,98	0,91	101,06
<b>V. TRASTORNOS MENTALES Y DEL COMPORTAMIENTO</b>	656,59	0,00	1.589,32	-	-	-	-	-	-
<b>VI. ENFERMEDADES DEL SISTEMA NERVIOSO</b>	4,13	0,00	12,23	-	-	-	192,32	0,00	388,55
<b>VII. ENFERMEDADES DEL OJO Y SUS ANEXOS</b>	-	-	-	-	-	-	-	-	-
<b>VIII. ENFERMEDAD DEL OIDO Y DE LA APÓFISIS MASTOIDES</b>	-	-	-	-	-	-	-	-	-
<b>IX. ENFERMEDADES DEL SISTEMA CIRCULATORIO</b>	104,93	35,25	174,61	117,65	21,02	214,28	90,22	51,76	128,68
<b>X. ENFERMEDADES DEL SISTEMA RESPIRATORIO</b>	108,66	6,14	211,17	99,76	0,00	200,10	92,32	26,69	157,96
<b>XI. ENFERMEDADES DEL SISTEMA DIGESTIVO</b>	11,17	0,00	25,90	71,43	0,00	155,44	130,25	59,19	201,31
<b>XII. ENFERMEDADES DE LA PIEL Y DEL TEJIDO SUBCUTÁNEO</b>	-	-	-	-	-	-	-	-	-
<b>XIII. ENFERMEDADES DEL SISTEMA OSTEOMUSCULAR Y DEL TEJIDO CONJUNTIVO</b>	-	-	-	-	-	-	190,17	0,00	463,57
<b>XIV. ENFERMEDADES DEL SISTEMA GENITOURINARIO</b>	70,61	0,00	200,63	-	-	-	32,08	0,00	94,96
<b>XV. EMBARAZO, PARTO Y PUERPERIO</b>	-	-	-	-	-	-	-	-	-
<b>XVI. CIERTAS AFECCIONES ORIGINADAS EN EL PERÍODO PERINATAL</b>	-	-	-	-	-	-	-	-	-
<b>XVII. MALFORMACIONES CONGÉNITAS, DEFORMIDADES Y ANOMALÍAS CROMOSÓMICAS</b>	97,51	0,00	288,64	-	-	-	115,43	0,00	341,66
<b>XVIII. SÍNTOMAS, SIGNOS Y HALLAZGOS ANORMALES CLÍNICOS Y DE LABORATORIO, NO CLASIFICADOS EN OTRA PARTE</b>	84,36	0,00	249,70	-	-	-	38,12	0,00	92,99
<b>XX. CAUSAS EXTERNAS</b>	103,97	44,02	163,91	144,27	74,39	214,14	88,13	55,98	120,28

**25.3. Razón estándar de años potenciales de vida perdidos (REAPVP) e intervalo de confianza al 95% por grandes causas y áreas de salud. Mujeres.**

2002	MURCIA			CARTAGENA			LORCA		
	REAPVP	L inf	L sup	REAPVP	L inf	L sup	REAPVP	L inf	L sup
Total	95,71	79,95	111,47	115,23	94,79	135,67	83,45	56,84	110,05
I. CIERTAS ENFERMEDADES INFECCIOSAS Y PARASITARIAS	89,22	0,00	184,71	162,41	0,92	323,90	114,69	0,00	278,31
II. NEOPLASIAS	94,15	73,08	115,22	141,34	108,47	174,20	87,50	49,06	125,95
III. ENFERMEDADES DE LA SANGRE Y DE LOS ÓRGANOS HEMATOPOYÉTICOS, Y CIERTOS TRASTORNOS QUE AFECTAN EL MECANISMO DE LA INMUNIDAD	-	-	-	-	-	-	837,78	0,00	2.479,82
IV. ENFERMEDADES ENDOCRINAS, NUTRICIONALES Y METABÓLICAS	116,37	22,15	210,58	40,54	0,00	82,88	180,89	0,00	402,75
V. TRASTORNOS MENTALES Y DEL COMPORTAMIENTO	19,40	0,00	57,43	108,91	0,00	316,82	-	-	-
VI. ENFERMEDADES DEL SISTEMA NERVIOSO	146,85	42,23	251,47	62,80	0,00	140,09	58,94	0,00	132,27
VII. ENFERMEDADES DEL OJO Y SUS ANEXOS	-	-	-	-	-	-	-	-	-
VIII. ENFERMEDAD DEL OIDO Y DE LA APÓFISIS MASTOIDES	-	-	-	-	-	-	-	-	-
IX. ENFERMEDADES DEL SISTEMA CIRCULATORIO	103,56	56,17	150,95	74,56	38,05	111,07	65,61	8,46	122,77
X. ENFERMEDADES DEL SISTEMA RESPIRATORIO	117,66	42,61	192,70	74,51	0,00	152,91	143,57	0,00	301,75
XI. ENFERMEDADES DEL SISTEMA DIGESTIVO	47,05	13,03	81,08	197,63	95,98	299,29	54,61	5,45	103,77
XII. ENFERMEDADES DE LA PIEL Y DEL TEJIDO SUBCUTÁNEO	-	-	-	386,17	0,00	1.143,05	-	-	-
XIII. ENFERMEDADES DEL SISTEMA OSTEOMUSCULAR Y DEL TEJIDO CONJUNTIVO	23,84	0,00	65,14	107,10	0,00	243,35	87,60	0,00	259,28
XIV. ENFERMEDADES DEL SISTEMA GENITOURINARIO	95,29	0,00	214,53	18,94	0,00	42,62	210,71	0,00	594,18
XV. EMBARAZO, PARTO Y PUERPERIO	-	-	-	-	-	-	-	-	-
XVI. CIERTAS AFECCIONES ORIGINADAS EN EL PERÍODO PERINATAL	-	-	-	-	-	-	-	-	-
XVII. MALFORMACIONES CONGÉNITAS, DEFORMIDADES Y ANOMALÍAS CROMOSÓMICAS	125,71	0,00	258,40	164,36	0,00	343,82	-	-	-
XVIII. SÍNTOMAS, SIGNOS Y HALLAZGOS ANORMALES CLÍNICOS Y DE LABORATORIO, NO CLASIFICADOS EN OTRA PARTE	156,66	0,00	416,43	-	-	-	-	-	-
XX. CAUSAS EXTERNAS	95,06	48,43	141,69	71,77	26,58	116,96	46,30	0,00	105,12

### 25.3. Razón estándar de años potenciales de vida perdidos (REAPVP) e intervalo de confianza al 95% por grandes causas y áreas de salud. Mujeres.

2002	NOROESTE			ALTIPLANO			VEGA DEL SEGURA-COMARCA ORIENTAL		
	REAPVP	L inf	L sup	REAPVP	L inf	L sup	REAPVP	L inf	L sup
<b>Total</b>	85,92	46,32	125,53	98,22	43,80	152,63	104,39	76,36	132,42
<b>I. CIERTAS ENFERMEDADES INFECCIOSAS Y PARASITARIAS</b>	-	-	-	103,62	0,00	306,71	41,94	0,00	106,93
<b>II. NEOPLASIAS</b>	62,20	21,35	103,05	75,37	5,48	145,26	73,78	44,84	102,73
<b>III. ENFERMEDADES DE LA SANGRE Y DE LOS ÓRGANOS HEMATOPOYÉTICOS, Y CIERTOS TRASTORNOS QUE AFECTAN EL MECANISMO DE LA INMUNIDAD</b>	-	-	-	-	-	-	-	-	-
<b>IV. ENFERMEDADES ENDOCRINAS, NUTRICIONALES Y METABÓLICAS</b>	-	-	-	151,90	0,00	449,62	120,62	0,00	337,19
<b>V. TRASTORNOS MENTALES Y DEL COMPORTAMIENTO</b>	-	-	-	-	-	-	477,27	0,00	1.402,82
<b>VI. ENFERMEDADES DEL SISTEMA NERVIOSO</b>	-	-	-	432,91	0,00	1.160,78	-	-	-
<b>VII. ENFERMEDADES DEL OJO Y SUS ANEXOS</b>	-	-	-	-	-	-	-	-	-
<b>VIII. ENFERMEDAD DEL OIDO Y DE LA APÓFISIS MASTOIDES</b>	-	-	-	-	-	-	-	-	-
<b>IX. ENFERMEDADES DEL SISTEMA CIRCULATORIO</b>	83,20	12,66	153,74	109,10	10,69	207,51	170,98	76,24	265,72
<b>X. ENFERMEDADES DEL SISTEMA RESPIRATORIO</b>	-	-	-	62,33	0,00	161,45	108,11	0,00	261,98
<b>XI. ENFERMEDADES DEL SISTEMA DIGESTIVO</b>	19,18	0,00	56,77	135,88	0,00	402,21	131,62	0,00	263,49
<b>XII. ENFERMEDADES DE LA PIEL Y DEL TEJIDO SUBCUTÁNEO</b>	-	-	-	-	-	-	-	-	-
<b>XIII. ENFERMEDADES DEL SISTEMA OSTEOMUSCULAR Y DEL TEJIDO CONJUNTIVO</b>	529,60	0,00	1.267,44	-	-	-	182,77	0,00	540,99
<b>XIV. ENFERMEDADES DEL SISTEMA GENITOURINARIO</b>	225,78	0,00	668,31	-	-	-	150,07	0,00	376,27
<b>XV. EMBARAZO, PARTO Y PUERPERIO</b>	-	-	-	-	-	-	-	-	-
<b>XVI. CIERTAS AFECCIONES ORIGINADAS EN EL PERÍODO PERINATAL</b>	-	-	-	-	-	-	-	-	-
<b>XVII. MALFORMACIONES CONGÉNITAS, DEFORMIDADES Y ANOMALÍAS CROMOSÓMICAS</b>	185,13	0,00	547,98	-	-	-	-	-	-
<b>XVIII. SÍNTOMAS, SIGNOS Y HALLAZGOS ANORMALES CLÍNICOS Y DE LABORATORIO, NO CLASIFICADOS EN OTRA PARTE</b>	-	-	-	-	-	-	267,33	0,00	791,29
<b>XX. CAUSAS EXTERNAS</b>	197,51	9,36	385,66	118,37	0,00	283,04	166,06	60,64	271,49

**26.1. Razón estándar de años potenciales de vida perdidos (REAPVP) e intervalo de confianza al 95% por causas seleccionadas y áreas de salud. Ambos sexos.**

2002	MURCIA			CARTAGENA		
	REAPVP	L inf	L sup	REAPVP	L inf	L sup
	1 Enfermedades infecciosas intestinales	131,59	0,00	389,51	-	-
2 Tuberculosis y sus efectos tardíos	167,41	0,00	439,98	10,55	0,00	31,21
3 Infecciones meningocócicas	-	-	-	200,80	0,00	594,38
4 Septicemia	91,02	0,00	186,62	13,74	0,00	40,68
5 Hepatitis víricas	150,48	29,55	271,40	6,24	0,00	18,48
6 SIDA	77,52	24,85	130,19	173,94	81,68	266,19
7 Neoplasia maligna del labio, de la cavidad bucal y de la faringe	87,04	32,53	141,54	105,60	13,64	197,55
8 Neoplasia maligna del esófago	137,25	46,51	227,98	90,43	0,00	185,13
9 Neoplasia maligna del estómago	108,76	44,69	172,82	68,12	22,06	114,18
10 Neoplasia maligna del colon	68,56	26,11	111,00	98,08	41,66	154,50
11 Neoplasia maligna del recto, de la porción rectosigmoide y del ano	88,44	12,99	163,90	97,55	0,00	205,98
12 Neoplasia maligna del hígado y vías biliares intrahepáticas	99,25	12,17	186,33	106,67	28,98	184,37
13 Neoplasia maligna de la vesícula biliar y de las vías biliares extrahepáticas	58,13	0,00	172,05	205,85	0,00	609,33
14 Neoplasia maligna del páncreas	93,78	27,33	160,22	120,85	31,05	210,65
15 Neoplasia maligna de la laringe	121,20	44,52	197,87	92,67	11,05	174,28
16 Neoplasia maligna de la tráquea, de los bronquios y del pulmón	107,03	79,84	134,23	117,91	83,54	152,29
17 Neoplasia maligna del hueso y cartílagos articulares	97,26	0,00	195,67	98,35	0,00	234,95
18 Melanoma maligno de la piel	60,81	0,00	134,87	222,92	17,78	428,06
19 Neoplasia maligna de la mama	92,54	50,98	134,11	158,03	93,55	222,51
20 Neoplasias malignas del útero	100,48	8,87	192,09	158,39	17,27	299,52
21 Neoplasia maligna del ovario	63,95	1,03	126,86	109,85	6,16	213,54
22 Neoplasia maligna de la próstata	111,18	31,82	190,55	183,72	25,84	341,60
23 Neoplasia maligna de la vejiga	112,99	45,93	180,05	172,56	27,27	317,85
24 Neoplasia maligna del encéfalo	117,21	45,76	188,67	170,63	29,90	311,35
25 Enfermedad de Hodgkin	31,78	0,00	94,08	141,85	0,00	419,88
26 Linfomas no Hodgkin	61,98	0,00	125,63	110,12	10,46	209,78
27 Leucemias	137,04	50,80	223,28	51,06	2,29	99,83
28 Síndromes Mielodisplásicos	-	-	-	322,81	0,00	955,51
29 Neoplasias malignas	99,72	86,20	113,24	119,00	100,66	137,34
30 Enfermedades de la sangre y de los órganos hematopoyéticos	49,16	0,00	145,52	-	-	-
31 Diabetes mellitus	106,22	38,47	173,98	57,97	3,76	112,17
32 Trastornos mentales orgánicos senil y presenil	59,45	0,00	166,69	293,43	0,00	853,63
33 Trastornos mentales debidos al abuso de alcohol	92,10	0,00	220,16	-	-	-
34 Trastornos mentales debidos al uso de drogas (drogodependencia, toxicomanía)	-	-	-	385,95	0,00	1.142,41
35 Meningitis (otras en el nº 3)	-	-	-	-	-	-
36 Enfermedad de Alzheimer	145,10	0,00	372,11	76,56	0,00	167,69
37 Enfermedades cardíacas reumáticas crónicas	129,80	0,00	270,69	81,09	0,00	203,26
38 Enfermedades hipertensivas	54,76	0,00	122,11	197,75	0,00	452,68
39 Infarto agudo de miocardio	86,91	55,51	118,30	110,04	65,89	154,19
40 Enfermedades isquémicas del corazón	80,19	55,54	104,84	123,36	84,64	162,08
41 Insuficiencia cardíaca	158,58	40,97	276,18	64,56	16,70	112,43
42 Enfermedades cerebrovasculares	93,75	50,70	136,79	99,74	43,89	155,60
43 Aterosclerosis	-	-	-	371,57	0,00	1.099,84
44 Gripe	-	-	-	-	-	-
45 Neumonía	114,91	24,46	205,35	53,64	0,00	137,25
46 Enfermedades crónicas de las vías respiratorias inferiores (excepto Asma)	84,14	38,74	129,54	112,81	30,84	194,78
47 Asma	116,44	0,00	279,48	203,24	0,00	601,59
48 Insuficiencia respiratoria	27,66	0,00	81,87	236,51	0,00	565,79
49 Úlcera de estómago, duodeno y yeyuno	126,52	0,00	308,63	-	-	-
50 Enteritis y colitis no infecciosas	-	-	-	393,71	0,00	1.165,39
51 Enfermedad vascular intestinal	1,46	0,00	4,33	114,65	0,00	292,29
52 Cirrosis y otras enfermedades crónicas del hígado	80,31	43,98	116,64	136,17	76,01	196,33



**26.1. Razón estándar de años potenciales de vida perdidos (REAPVP) e intervalo de confianza al 95% por causas seleccionadas y áreas de salud. Ambos sexos.**

2002	MURCIA			CARTAGENA		
	REAPVP	L inf	L sup	REAPVP	L inf	L sup
53 Enfermedades de la piel y del tejido subcutáneo	-	-	-	389,33	0,00	1.084,57
54 Artritis reumatoide y osteoartritis	21,02	0,00	53,59	-	-	-
55 Osteoporosis y fracturas patológicas	-	-	-	-	-	-
56 Enfermedades del riñón y del uréter	152,56	35,52	269,60	26,12	0,00	55,09
57 Enfermedades de los genitales masculinos	-	-	-	-	-	-
58 Enfermedades de los genitales femeninos y trastornos de la mama	-	-	-	-	-	-
59 Embarazo, parto y puerperio	-	-	-	-	-	-
60 Ciertas afecciones originadas en el periodo perinatal	163,34	0,00	390,36	146,71	0,00	434,27
61 Malformaciones congénitas del sistema nervioso	133,68	0,00	395,69	189,80	0,00	561,80
62 Malformaciones congénitas del sistema circulatorio	130,45	0,00	287,86	98,92	0,00	260,75
63 Paro cardíaco, muerte sin asistencia y otra causa desconocida	60,00	0,00	134,35	187,65	2,69	372,62
64 Senilidad	-	-	-	-	-	-
65 Muerte súbita infantil	-	-	-	-	-	-
66 Accidentes de tráfico de vehículos a motor	78,38	53,22	103,55	106,06	71,79	140,32
67 Caídas accidentales	104,71	18,10	191,31	45,21	0,00	107,88
68 Ahogamiento, sumersión y sofocación	101,14	0,00	224,79	213,86	0,00	431,37
69 Accidentes por fuego, humo y sustancias calientes	99,22	0,00	256,10	139,30	0,00	412,32
70 Envenenamiento accidental por psicofármacos y drogas de abuso	84,30	16,49	152,12	94,75	11,12	178,38
71 Suicidio y lesiones autoinfligidas	89,92	49,67	130,16	125,48	69,18	181,78
72 Homicidios	109,15	7,70	210,61	77,12	0,00	166,73

**26.1. Razón estándar de años potenciales de vida perdidos (REAPVP) e intervalo de confianza al 95% por causas seleccionadas y áreas de salud. Ambos sexos.**

2002	LORCA			NOROESTE		
	REAPVP	L inf	L sup	REAPVP	L inf	L sup
	1 Enfermedades infecciosas intestinales	416,39	0,00	1.232,51	-	-
2 Tuberculosis y sus efectos tardíos	-	-	-	-	-	-
3 Infecciones meningocócicas	437,80	0,00	1.295,90	-	-	-
4 Septicemia	119,39	0,00	327,07	65,70	0,00	194,48
5 Hepatitis víricas	152,96	0,00	369,38	-	-	-
6 SIDA	53,76	0,00	128,28	88,87	0,00	263,05
7 Neoplasia maligna del labio, de la cavidad bucal y de la faringe	122,18	0,00	247,48	-	-	-
8 Neoplasia maligna del esófago	86,98	0,00	212,94	189,40	0,00	418,31
9 Neoplasia maligna del estómago	72,63	0,00	163,29	213,69	0,00	463,56
10 Neoplasia maligna del colon	114,03	9,65	218,41	43,99	0,00	130,22
11 Neoplasia maligna del recto, de la porción rectosigmoide y del ano	256,88	0,00	595,78	39,05	0,00	93,18
12 Neoplasia maligna del hígado y vías biliares intrahepáticas	29,94	0,00	70,41	158,54	0,00	469,28
13 Neoplasia maligna de la vesícula biliar y de las vías biliares extrahepáticas	201,46	0,00	480,66	-	-	-
14 Neoplasia maligna del páncreas	53,73	0,00	113,73	63,99	0,00	168,13
15 Neoplasia maligna de la laringe	77,11	0,00	189,88	213,49	0,00	462,99
16 Neoplasia maligna de la tráquea, de los bronquios y del pulmón	80,05	43,04	117,06	52,44	13,29	91,60
17 Neoplasia maligna del hueso y cartílagos articulares	12,70	0,00	37,61	-	-	-
18 Melanoma maligno de la piel	-	-	-	204,63	0,00	605,70
19 Neoplasia maligna de la mama	100,74	27,08	174,41	62,63	0,00	147,90
20 Neoplasias malignas del útero	63,00	0,00	161,68	112,44	0,00	332,82
21 Neoplasia maligna del ovario	252,37	0,00	551,78	-	-	-
22 Neoplasia maligna de la próstata	-	-	-	-	-	-
23 Neoplasia maligna de la vejiga	78,59	0,00	169,80	35,77	0,00	91,19
24 Neoplasia maligna del encéfalo	22,76	0,00	59,37	102,95	0,00	255,70
25 Enfermedad de Hodgkin	-	-	-	-	-	-
26 Linfomas no Hodgkin	137,59	0,00	337,60	-	-	-
27 Leucemias	117,57	0,00	246,33	52,30	0,00	125,12
28 Síndromes Mielodisplásicos	-	-	-	-	-	-
29 Neoplasias malignas	88,68	65,60	111,75	72,27	46,34	98,19
30 Enfermedades de la sangre y de los órganos hematopoyéticos	417,01	0,00	1.234,35	-	-	-
31 Diabetes mellitus	152,61	1,51	303,70	2,62	0,00	7,75
32 Trastornos mentales orgánicos senil y presenil	-	-	-	-	-	-
33 Trastornos mentales debidos al abuso de alcohol	-	-	-	1.224,19	0,00	2.963,26
34 Trastornos mentales debidos al uso de drogas (drogodependencia, toxicomanía)	-	-	-	-	-	-
35 Meningitis (otras en el nº 3)	833,43	0,00	2.466,96	-	-	-
36 Enfermedad de Alzheimer	200,15	0,00	592,45	-	-	-
37 Enfermedades cardíacas reumáticas crónicas	17,58	0,00	52,05	152,91	0,00	452,61
38 Enfermedades hipertensivas	4,87	0,00	14,40	-	-	-
39 Infarto agudo de miocardio	40,30	13,38	67,22	116,37	10,96	221,79
40 Enfermedades isquémicas del corazón	77,66	32,89	122,42	97,97	24,80	171,14
41 Insuficiencia cardíaca	99,64	0,00	226,51	35,06	0,00	83,66
42 Enfermedades cerebrovasculares	121,54	36,65	206,43	48,60	0,00	100,79
43 Aterosclerosis	-	-	-	-	-	-
44 Gripe	-	-	-	-	-	-
45 Neumonía	172,13	0,00	377,22	-	-	-
46 Enfermedades crónicas de las vías respiratorias inferiores (excepto Asma)	84,71	6,90	162,53	129,72	0,00	314,13
47 Asma	19,12	0,00	56,60	-	-	-
48 Insuficiencia respiratoria	133,58	0,00	395,40	-	-	-
49 Úlcera de estómago, duodeno y yeyuno	-	-	-	121,52	0,00	359,71
50 Enteritis y colitis no infecciosas	-	-	-	-	-	-
51 Enfermedad vascular intestinal	570,64	0,00	1.299,36	-	-	-
52 Cirrosis y otras enfermedades crónicas del hígado	104,12	21,07	187,18	7,80	0,00	21,64

**26.1. Razón estándar de años potenciales de vida perdidos (REAPVP) e intervalo de confianza al 95% por causas seleccionadas y áreas de salud. Ambos sexos.**

2002	LORCA			NOROESTE		
	REAPVP	L inf	L sup	REAPVP	L inf	L sup
53 Enfermedades de la piel y del tejido subcutáneo	-	-	-	-	-	-
54 Artritis reumatoide y osteoartritis	-	-	-	270,18	0,00	799,74
55 Osteoporosis y fracturas patológicas	-	-	-	-	-	-
56 Enfermedades del riñón y del uréter	116,97	0,00	327,62	172,45	0,00	435,35
57 Enfermedades de los genitales masculinos	-	-	-	-	-	-
58 Enfermedades de los genitales femeninos y trastornos de la mama	-	-	-	-	-	-
59 Embarazo, parto y puerperio	-	-	-	-	-	-
60 Ciertas afecciones originadas en el periodo perinatal	-	-	-	-	-	-
61 Malformaciones congénitas del sistema nervioso	-	-	-	-	-	-
62 Malformaciones congénitas del sistema circulatorio	206,44	0,00	611,06	-	-	-
63 Paro cardíaco, muerte sin asistencia y otra causa desconocida	147,98	0,00	438,01	-	-	-
64 Senilidad	-	-	-	-	-	-
65 Muerte súbita infantil	-	-	-	-	-	-
66 Accidentes de tráfico de vehículos a motor	128,07	73,31	182,83	137,83	42,74	232,92
67 Caídas accidentales	2,11	0,00	6,25	238,24	0,00	581,47
68 Ahogamiento, sumersión y sofocación	-	-	-	122,44	0,00	362,44
69 Accidentes por fuego, humo y sustancias calientes	215,69	0,00	638,44	-	-	-
70 Envenenamiento accidental por psicofármacos y drogas de abuso	48,65	0,00	144,00	-	-	-
71 Suicidio y lesiones autoinfligidas	56,99	4,14	109,84	78,56	0,00	164,74
72 Homicidios	242,86	12,51	473,21	-	-	-

**26.1. Razón estándar de años potenciales de vida perdidos (REAPVP) e intervalo de confianza al 95% por causas seleccionadas y áreas de salud. Ambos sexos.**

2002	ALTIPLANO			VEGA DEL SEGURA-COMARCA ORIENTAL		
	REAPVP	L inf	L sup	REAPVP	L inf	L sup
	1 Enfermedades infecciosas intestinales	-	-	-	-	-
2 Tuberculosis y sus efectos tardíos	744,37	0,00	1.778,16	-	-	-
3 Infecciones meningocócicas	-	-	-	-	-	-
4 Septicemia	-	-	-	312,54	0,00	640,92
5 Hepatitis víricas	148,56	0,00	439,75	111,11	0,00	328,88
6 SIDA	-	-	-	101,78	0,00	207,29
7 Neoplasia maligna del labio, de la cavidad bucal y de la faringe	178,95	0,00	465,97	124,13	0,00	252,06
8 Neoplasia maligna del esófago	-	-	-	19,02	0,00	56,31
9 Neoplasia maligna del estómago	32,36	0,00	95,77	133,32	30,46	236,19
10 Neoplasia maligna del colon	240,66	0,00	489,90	162,59	61,49	263,69
11 Neoplasia maligna del recto, de la porción rectosigmoide y del ano	-	-	-	53,56	0,00	158,55
12 Neoplasia maligna del hígado y vías biliares intrahepáticas	42,33	0,00	125,29	143,02	0,00	310,29
13 Neoplasia maligna de la vesícula biliar y de las vías biliares extrahepáticas	-	-	-	-	-	-
14 Neoplasia maligna del páncreas	-	-	-	161,44	8,27	314,61
15 Neoplasia maligna de la laringe	9,31	0,00	27,56	57,00	0,00	156,55
16 Neoplasia maligna de la tráquea, de los bronquios y del pulmón	44,04	0,00	109,50	99,77	57,92	141,62
17 Neoplasia maligna del hueso y cartílagos articulares	-	-	-	251,36	0,00	535,92
18 Melanoma maligno de la piel	-	-	-	58,61	0,00	173,49
19 Neoplasia maligna de la mama	42,26	0,00	125,10	45,17	7,83	82,51
20 Neoplasias malignas del útero	-	-	-	45,82	0,00	110,39
21 Neoplasia maligna del ovario	45,84	0,00	135,70	110,70	0,00	267,47
22 Neoplasia maligna de la próstata	-	-	-	73,26	0,00	188,92
23 Neoplasia maligna de la vejiga	-	-	-	-	-	-
24 Neoplasia maligna del encéfalo	10,71	0,00	28,55	18,01	0,00	43,42
25 Enfermedad de Hodgkin	371,85	0,00	1.100,68	244,09	0,00	722,49
26 Linfomas no Hodgkin	-	-	-	225,09	0,00	492,83
27 Leucemias	197,76	0,00	585,38	59,18	0,00	123,28
28 Síndromes Mielodisplásicos	-	-	-	120,12	0,00	355,55
29 Neoplasias malignas	55,02	19,86	90,17	99,89	75,09	124,69
30 Enfermedades de la sangre y de los órganos hematopoyéticos	-	-	-	227,98	0,00	674,82
31 Diabetes mellitus	143,58	0,00	338,67	143,14	0,00	291,39
32 Trastornos mentales orgánicos senil y presenil	-	-	-	14,57	0,00	43,12
33 Trastornos mentales debidos al abuso de alcohol	-	-	-	-	-	-
34 Trastornos mentales debidos al uso de drogas (drogodependencia, toxicomanía)	-	-	-	-	-	-
35 Meningitis (otras en el nº 3)	-	-	-	-	-	-
36 Enfermedad de Alzheimer	-	-	-	-	-	-
37 Enfermedades cardíacas reumáticas crónicas	-	-	-	130,42	0,00	304,84
38 Enfermedades hipertensivas	126,64	0,00	374,86	160,97	0,00	476,47
39 Infarto agudo de miocardio	220,74	12,24	429,24	126,71	40,60	212,82
40 Enfermedades isquémicas del corazón	203,27	33,14	373,39	101,38	42,33	160,44
41 Insuficiencia cardíaca	6,93	0,00	20,51	54,15	0,00	143,71
42 Enfermedades cerebrovasculares	19,22	0,00	42,09	144,61	54,39	234,83
43 Aterosclerosis	-	-	-	-	-	-
44 Gripe	-	-	-	-	-	-
45 Neumonía	147,33	0,00	355,30	104,45	-61,70	270,60
46 Enfermedades crónicas de las vías respiratorias inferiores (excepto Asma)	176,07	0,00	353,68	99,46	28,51	170,41
47 Asma	-	-	-	-	-	-
48 Insuficiencia respiratoria	-	-	-	77,89	-74,77	230,54
49 Úlcera de estómago, duodeno y yeyuno	205,25	0,00	607,55	252,96	-242,84	748,76
50 Enteritis y colitis no infecciosas	-	-	-	-	-	-
51 Enfermedad vascular intestinal	68,81	0,00	203,69	-	-	-
52 Cirrosis y otras enfermedades crónicas del hígado	143,27	0,00	313,95	107,46	33,41	181,52

**26.1. Razón estándar de años potenciales de vida perdidos (REAPVP) e intervalo de confianza al 95% por causas seleccionadas y áreas de salud. Ambos sexos.**

2002	ALTIPLANO			VEGA DEL SEGURA-COMARCA ORIENTAL		
	REAPVP	L inf	L sup	REAPVP	L inf	L sup
53 Enfermedades de la piel y del tejido subcutáneo	-	-	-	-	-	-
54 Artritis reumatoide y osteoartritis	-	-	-	570,89	-548,05	1.689,83
55 Osteoporosis y fracturas patológicas	-	-	-	-	-	-
56 Enfermedades del riñón y del uréter	-	-	-	80,70	-42,74	204,14
57 Enfermedades de los genitales masculinos	-	-	-	-	-	-
58 Enfermedades de los genitales femeninos y trastornos de la mama	-	-	-	-	-	-
59 Embarazo, parto y puerperio	-	-	-	-	-	-
60 Ciertas afecciones originadas en el periodo perinatal	-	-	-	-	-	-
61 Malformaciones congénitas del sistema nervioso	-	-	-	-	-	-
62 Malformaciones congénitas del sistema circulatorio	-	-	-	-	-	-
63 Paro cardíaco, muerte sin asistencia y otra causa desconocida	-	-	-	78,78	-59,78	217,34
64 Senilidad	-	-	-	-	-	-
65 Muerte súbita infantil	-	-	-	-	-	-
66 Accidentes de tráfico de vehículos a motor	95,68	17,41	173,96	112,35	63,71	160,99
67 Caídas accidentales	369,35	0,00	803,69	134,01	-29,50	297,52
68 Ahogamiento, sumersión y sofocación	-	-	-	1,46	-1,40	4,32
69 Accidentes por fuego, humo y sustancias calientes	-	-	-	-	-	-
70 Envenenamiento accidental por psicofármacos y drogas de abuso	324,46	0,00	697,17	163,26	2,78	323,74
71 Suicidio y lesiones autoinfligidas	253,65	55,69	451,61	77,25	21,34	133,16
72 Homicidios	-	-	-	64,15	-61,59	189,90

## 26.2. Razón estándar de años potenciales de vida perdidos (REAPVP) e intervalo de confianza al 95% por causas seleccionadas y áreas de salud. Hombres.

2002	MURCIA			CARTAGENA		
	REAPVP	L inf	L sup	REAPVP	L inf	L sup
	1 Enfermedades infecciosas intestinales	134,72	0,00	398,78	-	-
2 Tuberculosis y sus efectos tardíos	67,43	0,00	199,59	21,66	0,00	64,11
3 Infecciones meningocócicas	-	0,00	-	201,03	0,00	595,04
4 Septicemia	94,14	0,00	210,48	17,20	0,00	50,90
5 Hepatitis víricas	165,23	19,79	310,67	8,11	0,00	24,00
6 SIDA	89,52	28,69	150,35	149,20	60,03	238,36
7 Neoplasia maligna del labio, de la cavidad bucal y de la faringe	95,01	33,26	156,75	103,64	4,87	202,41
8 Neoplasia maligna del esófago	142,62	43,12	242,11	76,70	0,00	170,63
9 Neoplasia maligna del estómago	114,04	31,13	196,95	55,39	10,77	100,02
10 Neoplasia maligna del colon	63,52	8,16	118,89	87,56	19,10	156,03
11 Neoplasia maligna del recto, de la porción rectosigmoide y del ano	78,44	0,00	178,07	97,96	0,00	211,22
12 Neoplasia maligna del hígado y vías biliares intrahepáticas	95,59	0,00	197,63	111,38	17,00	205,76
13 Neoplasia maligna de la vesícula biliar y de las vías biliares extrahepáticas	-	0,00	-	-	-	-
14 Neoplasia maligna del páncreas	57,97	0,00	131,17	151,05	15,10	286,99
15 Neoplasia maligna de la laringe	142,36	52,30	232,43	78,75	1,91	155,60
16 Neoplasia maligna de la tráquea, de los bronquios y del pulmón	104,43	76,58	132,28	118,47	81,44	155,51
17 Neoplasia maligna del hueso y cartilagos articulares	111,98	0,00	244,25	-	-	-
18 Melanoma maligno de la piel	119,04	0,00	263,99	129,35	0,00	309,11
19 Neoplasia maligna de la mama	262,21	0,00	631,94	-	-	-
20 Neoplasias malignas del útero	-	-	-	-	-	-
21 Neoplasia maligna del ovario	-	-	-	-	-	-
22 Neoplasia maligna de la próstata	113,30	32,42	194,17	182,43	25,66	339,20
23 Neoplasia maligna de la vejiga	122,44	46,26	198,63	154,87	2,56	307,17
24 Neoplasia maligna del céfalo	105,59	6,56	204,62	177,62	0,00	388,87
25 Enfermedad de Hodgkin	-	-	-	-	-	-
26 Linfomas no Hodgkin	19,13	0,00	49,68	124,35	0,00	252,19
27 Leucemias	162,45	39,93	284,96	38,30	0,00	92,88
28 Síndromes Mielodisplásicos	-	-	-	318,07	0,00	941,48
29 Neoplasias malignas	105,29	87,57	123,02	102,37	81,62	123,12
30 Enfermedades de la sangre y de los órganos hematopoyéticos	102,02	0,00	301,98	-	-	-
31 Diabetes mellitus	115,83	16,42	215,24	72,25	0,00	169,02
32 Trastornos mentales orgánicos senil y presenil	267,92	0,00	793,04	-	-	-
33 Trastornos mentales debidos al abuso de alcohol	94,81	0,00	226,64	-	-	-
34 Trastornos mentales debidos al uso de drogas (drogodependencia, toxicomanía)	-	-	-	374,46	0,00	1.108,40
35 Meningitis (otras en el nº 3)	-	-	-	-	-	-
36 Enfermedad de Alzheimer	-	-	-	382,76	0,00	1.132,97
37 Enfermedades cardíacas reumáticas crónicas	154,96	0,00	388,82	146,57	0,00	402,52
38 Enfermedades hipertensivas	29,44	0,00	87,14	221,40	0,00	510,04
39 Infarto agudo de miocardio	84,56	51,36	117,76	114,81	66,95	162,68
40 Enfermedades isquémicas del corazón	74,74	49,60	99,88	130,70	87,57	173,83
41 Insuficiencia cardíaca	165,03	20,36	309,70	57,76	0,00	118,59
42 Enfermedades cerebrovasculares	94,25	43,02	145,48	131,80	45,61	217,99
43 Aterosclerosis	-	-	-	-	-	-
44 Gripe	-	-	-	-	-	-
45 Neumonía	158,30	0,00	335,31	30,12	0,00	80,29
46 Enfermedades crónicas de las vías respiratorias inferiores (excepto Asma)	81,48	33,97	128,98	107,97	21,57	194,37
47 Asma	-	-	-	378,15	0,00	1.119,32
48 Insuficiencia respiratoria	-	-	-	213,56	0,00	632,13
49 Úlcera de estómago, duodeno y yeyuno	104,88	0,00	304,82	-	-	-
50 Enteritis y colitis no infecciosas	-	-	-	-	-	-
51 Enfermedad vascular intestinal	1,93	0,00	5,71	36,00	0,00	106,55
52 Cirrosis y otras enfermedades crónicas del hígado	93,29	45,71	140,87	128,06	57,47	198,66
53 Enfermedades de la piel y del tejido subcutáneo	-	-	-	382,76	0,00	1.132,97

**26.2. Razón estándar de años potenciales de vida perdidos (REAPVP) e intervalo de confianza al 95% por causas seleccionadas y áreas de salud. Hombres.**

2002	MURCIA			CARTAGENA		
	REAPVP	L inf	L sup	REAPVP	L inf	L sup
	54 Artritis reumatoide y osteoartritis	6,75	0,00	19,98	-	-
55 Osteoporosis y fracturas patológicas	-	-	-	-	-	-
56 Enfermedades del riñón y del uréter	209,37	6,24	412,50	34,13	0,00	88,09
57 Enfermedades de los genitales masculinos	-	-	-	-	-	-
58 Enfermedades de los genitales femeninos y trastornos de la mama	-	-	-	-	-	-
59 Embarazo, parto y puerperio	-	-	-	-	-	-
60 Ciertas afecciones originadas en el periodo perinatal	165,52	0,00	395,58	143,67	0,00	425,27
61 Malformaciones congénitas del sistema nervioso	-	-	-	410,39	0,00	1.214,76
62 Malformaciones congénitas del sistema circulatorio	103,08	0,00	260,59	119,74	0,00	317,02
63 Paro cardíaco, muerte sin asistencia y otra causa desconocida	26,70	0,00	63,75	246,41	3,53	489,30
64 Senilidad	-	-	-	-	-	-
65 Muerte súbita infantil	-	-	-	-	-	-
66 Accidentes de tráfico de vehículos a motor	79,30	52,18	106,43	117,08	78,23	155,93
67 Caídas accidentales	122,01	21,09	222,92	50,41	0,00	120,29
68 Ahogamiento, sumersión y sofocación	88,70	0,00	223,80	224,76	0,00	472,83
69 Accidentes por fuego, humo y sustancias calientes	264,00	0,00	781,43	-	-	-
70 Envenenamiento accidental por psicofármacos y drogas de abuso	78,29	9,39	147,18	84,42	1,12	167,72
71 Suicidio y lesiones autoinfligidas	81,60	36,49	126,72	125,82	62,48	189,16
72 Homicidios	122,42	8,64	236,21	82,92	0,00	179,28

## 26.2. Razón estándar de años potenciales de vida perdidos (REAPVP) e intervalo de confianza al 95% por causas seleccionadas y áreas de salud. Hombres.

2002	LORCA			NOROESTE		
	REAPVP	L inf	L sup	REAPVP	L inf	L sup
	1 Enfermedades infecciosas intestinales	397,05	0,00	1.175,25	-	-
2 Tuberculosis y sus efectos tardíos	-	-	-	-	-	-
3 Infecciones meningocócicas	429,42	0,00	1.271,07	-	-	-
4 Septicemia	18,08	0,00	53,50	84,32	0,00	249,58
5 Hepatitis víricas	119,46	0,00	353,59	-	-	-
6 SIDA	58,98	0,00	140,73	101,36	0,00	300,02
7 Neoplasia maligna del labio, de la cavidad bucal y de la faringe	79,17	0,00	164,97	-	-	-
8 Neoplasia maligna del esófago	93,97	0,00	230,05	206,49	0,00	456,06
9 Neoplasia maligna del estómago	85,58	0,00	222,74	92,59	0,00	274,07
10 Neoplasia maligna del colon	154,69	4,43	304,95	64,44	0,00	190,74
11 Neoplasia maligna del recto, de la porción rectosigmoide y del ano	337,57	0,00	903,14	38,41	0,00	113,68
12 Neoplasia maligna del hígado y vías biliares intrahepáticas	15,36	0,00	40,94	214,01	0,00	633,47
13 Neoplasia maligna de la vesícula biliar y de las vías biliares extrahepáticas	-	-	-	-	-	-
14 Neoplasia maligna del páncreas	44,77	0,00	110,98	-	-	-
15 Neoplasia maligna de la laringe	86,50	0,00	213,02	242,39	0,00	525,67
16 Neoplasia maligna de la tráquea, de los bronquios y del pulmón	92,23	48,80	135,65	52,55	10,14	94,95
17 Neoplasia maligna del hueso y cartilagos articulares	19,21	0,00	56,87	-	-	-
18 Melanoma maligno de la piel	-	-	-	392,96	0,00	1.163,17
19 Neoplasia maligna de la mama	-	-	-	-	-	-
20 Neoplasias malignas del útero	-	-	-	-	-	-
21 Neoplasia maligna del ovario	-	-	-	-	-	-
22 Neoplasia maligna de la próstata	-	-	-	-	-	-
23 Neoplasia maligna de la vejiga	91,62	0,00	197,94	32,07	0,00	94,94
24 Neoplasia maligna del céfalo	47,92	0,00	124,97	155,65	0,00	460,72
25 Enfermedad de Hodgkin	-	-	-	-	-	-
26 Linfomas no Hodgkin	179,02	0,00	439,27	-	-	-
27 Leucemias	107,10	0,00	285,97	94,15	0,00	225,23
28 Síndromes Mielodisplásicos	-	-	-	-	-	-
29 Neoplasias malignas	91,18	62,38	119,99	77,68	44,87	110,48
30 Enfermedades de la sangre y de los órganos hematopoyéticos	-	-	-	-	-	-
31 Diabetes mellitus	107,74	0,00	260,86	5,16	0,00	15,27
32 Trastornos mentales orgánicos senil y presenil	-	-	-	-	-	-
33 Trastornos mentales debidos al abuso de alcohol	-	-	-	1.226,12	0,00	2.967,93
34 Trastornos mentales debidos al uso de drogas (drogodependencia, toxicomanía)	-	-	-	-	-	-
35 Meningitis (otras en el nº 3)	829,39	0,00	2.455,00	-	-	-
36 Enfermedad de Alzheimer	-	-	-	-	-	-
37 Enfermedades cardíacas reumáticas crónicas	-	-	-	-	-	-
38 Enfermedades hipertensivas	-	-	-	-	-	-
39 Infarto agudo de miocardio	40,62	11,59	69,65	130,38	11,61	249,14
40 Enfermedades isquémicas del corazón	76,43	28,04	124,82	113,18	28,27	198,09
41 Insuficiencia cardíaca	150,83	0,00	342,86	26,59	0,00	78,70
42 Enfermedades cerebrovasculares	124,11	28,35	219,87	24,26	0,00	60,53
43 Aterosclerosis	-	-	-	-	-	-
44 Gripe	-	-	-	-	-	-
45 Neumonía	116,32	0,00	344,30	-	-	-
46 Enfermedades crónicas de las vías respiratorias inferiores (excepto Asma)	65,47	3,19	127,75	153,04	0,00	370,61
47 Asma	-	-	-	-	-	-
48 Insuficiencia respiratoria	222,19	0,00	657,69	-	-	-
49 Úlcera de estómago, duodeno y yeyuno	-	-	-	150,65	0,00	445,91
50 Enteritis y colitis no infecciosas	-	-	-	-	-	-
51 Enfermedad vascular intestinal	731,08	0,00	1.664,69	-	-	-
52 Cirrosis y otras enfermedades crónicas del hígado	128,76	18,07	239,44	10,76	0,00	29,86
53 Enfermedades de la piel y del tejido subcutáneo	-	-	-	-	-	-



**26.2. Razón estándar de años potenciales de vida perdidos (REAPVP) e intervalo de confianza al 95% por causas seleccionadas y áreas de salud. Hombres.**

2002	LORCA			NOROESTE		
	REAPVP	L inf	L sup	REAPVP	L inf	L sup
54 Artritis reumatoide y osteoartritis	-	-	-	-	-	-
55 Osteoporosis y fracturas patológicas	-	-	-	-	-	-
56 Enfermedades del riñón y del uréter	2,54	0,00	7,51	95,99	0,00	272,75
57 Enfermedades de los genitales masculinos	-	-	-	-	-	-
58 Enfermedades de los genitales femeninos y trastornos de la mama	-	-	-	-	-	-
59 Embarazo, parto y puerperio	-	-	-	-	-	-
60 Ciertas afecciones originadas en el periodo perinatal	-	-	-	-	-	-
61 Malformaciones congénitas del sistema nervioso	-	-	-	-	-	-
62 Malformaciones congénitas del sistema circulatorio	250,46	0,00	741,35	-	-	-
63 Paro cardíaco, muerte sin asistencia y otra causa desconocida	197,23	0,00	583,81	-	-	-
64 Senilidad	-	-	-	-	-	-
65 Muerte súbita infantil	-	-	-	-	-	-
66 Accidentes de tráfico de vehículos a motor	146,23	83,32	209,14	103,63	14,95	192,32
67 Caídas accidentales	2,35	0,00	6,96	275,38	0,00	672,11
68 Ahogamiento, sumersión y sofocación	-	-	-	154,08	0,00	456,07
69 Accidentes por fuego, humo y sustancias calientes	-	-	-	-	-	-
70 Envenenamiento accidental por psicofármacos y drogas de abuso	53,20	0,00	157,47	-	-	-
71 Suicidio y lesiones autoinfligidas	69,80	3,17	136,43	73,25	0,00	169,90
72 Homicidios	178,58	0,00	365,33	-	-	-

**26.2. Razón estándar de años potenciales de vida perdidos (REAPVP) e intervalo de confianza al 95% por causas seleccionadas y áreas de salud. Hombres.**

2002	ALTIPLANO			VEGA DEL SEGURA-COMARCA ORIENTAL		
	REAPVP	L inf	L sup	REAPVP	L inf	L sup
1 Enfermedades infecciosas intestinales	-	-	-	-	-	-
2 Tuberculosis y sus efectos tardíos	1.606,60	0,00	3.837,87	-	-	-
3 Infecciones meningocócicas	-	-	-	-	-	-
4 Septicemia	-	-	-	375,84	0,00	789,39
5 Hepatitis víricas	-	-	-	145,70	0,00	431,26
6 SIDA	-	-	-	103,21	0,00	220,28
7 Neoplasia maligna del labio, de la cavidad bucal y de la faringe	191,03	0,00	497,42	137,52	0,00	279,23
8 Neoplasia maligna del esófago	-	-	-	20,82	0,00	61,63
9 Neoplasia maligna del estómago	-	-	-	191,83	30,41	353,25
10 Neoplasia maligna del colon	134,18	0,00	379,89	180,69	49,61	311,78
11 Neoplasia maligna del recto, de la porción rectosigmoide y del ano	-	-	-	-	-	-
12 Neoplasia maligna del hígado y vías biliares intrahepáticas	-	-	-	150,72	0,00	358,95
13 Neoplasia maligna de la vesícula biliar y de las vías biliares extrahepáticas	-	-	-	-	-	-
14 Neoplasia maligna del páncreas	-	-	-	235,67	0,00	514,55
15 Neoplasia maligna de la laringe	10,57	0,00	31,30	7,55	0,00	22,36
16 Neoplasia maligna de la tráquea, de los bronquios y del pulmón	52,08	0,00	129,48	93,76	51,24	136,29
17 Neoplasia maligna del hueso y cartilagos articulares	-	-	-	393,80	0,00	839,59
18 Melanoma maligno de la piel	-	-	-	-	-	-
19 Neoplasia maligna de la mama	-	-	-	-	-	-
20 Neoplasias malignas del útero	-	-	-	-	-	-
21 Neoplasia maligna del ovario	-	-	-	-	-	-
22 Neoplasia maligna de la próstata	-	-	-	73,24	0,00	188,86
23 Neoplasia maligna de la vejiga	-	-	-	-	-	-
24 Neoplasia maligna del encéfalo	3,78	0,00	11,20	-	-	-
25 Enfermedad de Hodgkin	730,41	0,00	2.162,01	481,29	0,00	1.424,61
26 Linfomas no Hodgkin	-	-	-	278,43	0,00	622,13
27 Leucemias	-	-	-	73,68	0,00	175,90
28 Síndromes Mielodisplásicos	-	-	-	119,12	0,00	352,61
29 Neoplasias malignas	41,90	8,01	75,78	115,40	79,26	151,54
30 Enfermedades de la sangre y de los órganos hematopoyéticos	-	-	-	448,28	0,00	1.326,91
31 Diabetes mellitus	101,43	0,00	247,63	139,62	2,48	276,76
32 Trastornos mentales orgánicos senil y presenil	-	-	-	-	-	-
33 Trastornos mentales debidos al abuso de alcohol	-	-	-	-	-	-
34 Trastornos mentales debidos al uso de drogas (drogodependencia, toxicomanía)	-	-	-	-	-	-
35 Meningitis (otras en el nº 3)	-	-	-	-	-	-
36 Enfermedad de Alzheimer	-	-	-	-	-	-
37 Enfermedades cardíacas reumáticas crónicas	-	-	-	14,38	0,00	42,58
38 Enfermedades hipertensivas	138,59	0,00	410,23	182,50	0,00	540,21
39 Infarto agudo de miocardio	232,54	5,30	459,78	114,14	27,67	200,62
40 Enfermedades isquémicas del corazón	215,17	23,63	406,71	92,00	30,57	153,43
41 Insuficiencia cardíaca	-	-	-	13,42	0,00	32,27
42 Enfermedades cerebrovasculares	17,41	0,00	42,29	90,77	25,67	155,87
43 Aterosclerosis	-	-	-	-	-	-
44 Gripe	-	-	-	-	-	-
45 Neumonía	227,35	0,00	672,97	57,41	0,00	169,94
46 Enfermedades crónicas de las vías respiratorias inferiores (excepto Asma)	187,89	0,00	394,67	118,14	33,87	202,42
47 Asma	-	-	-	-	-	-
48 Insuficiencia respiratoria	-	-	-	123,48	0,00	365,49
49 Úlcera de estómago, duodeno y yeyuno	238,16	0,00	704,95	305,31	0,00	903,72
50 Enteritis y colitis no infecciosas	-	-	-	-	-	-
51 Enfermedad vascular intestinal	87,18	0,00	258,05	-	-	-
52 Cirrosis y otras enfermedades crónicas del hígado	97,02	0,00	230,34	76,07	17,99	134,14
53 Enfermedades de la piel y del tejido subcutáneo	-	-	-	-	-	-

**26.2. Razón estándar de años potenciales de vida perdidos (REAPVP) e intervalo de confianza al 95% por causas seleccionadas y áreas de salud. Hombres.**

2002	ALTIPLANO			VEGA DEL SEGURA-COMARCA ORIENTAL		
	REAPVP	L inf	L sup	REAPVP	L inf	L sup
54 Artritis reumatoide y osteoartritis	-	-	-	713,39	0,00	2.111,62
55 Osteoporosis y fracturas patológicas	-	-	-	-	-	-
56 Enfermedades del riñón y del uréter	-	-	-	42,32	0,00	125,26
57 Enfermedades de los genitales masculinos	-	-	-	-	-	-
58 Enfermedades de los genitales femeninos y trastornos de la mama	-	-	-	-	-	-
59 Embarazo, parto y puerperio	-	-	-	-	-	-
60 Ciertas afecciones originadas en el periodo perinatal	-	-	-	-	-	-
61 Malformaciones congénitas del sistema nervioso	-	-	-	-	-	-
62 Malformaciones congénitas del sistema circulatorio	-	-	-	-	-	-
63 Paro cardíaco, muerte sin asistencia y otra causa desconocida	-	-	-	11,71	0,00	34,65
64 Senilidad	-	-	-	-	-	-
65 Muerte súbita infantil	-	-	-	-	-	-
66 Accidentes de tráfico de vehículos a motor	91,40	9,13	173,67	85,31	39,82	130,81
67 Caídas accidentales	410,32	0,00	892,86	52,54	0,00	155,51
68 Ahogamiento, sumersión y sofocación	-	-	-	1,74	0,00	5,14
69 Accidentes por fuego, humo y sustancias calientes	-	-	-	-	-	-
70 Envenenamiento accidental por psicofármacos y drogas de abuso	355,11	0,00	763,04	183,80	3,13	364,48
71 Suicidio y lesiones autoinfligidas	252,99	40,44	465,55	88,24	19,63	156,84
72 Homicidios	-	-	-	71,17	0,00	210,65

### 26.3. Razón estándar de años potenciales de vida perdidos (REAPVP) e intervalo de confianza al 95% por causas seleccionadas y áreas de salud. Mujeres.

2002	MURCIA			CARTAGENA		
	REAPVP	L inf	L sup	REAPVP	L inf	L sup
	1 Enfermedades infecciosas intestinales	-	-	-	-	-
2 Tuberculosis y sus efectos tardíos	257,97	0,00	763,61	-	-	-
3 Infecciones meningocócicas	-	-	-	-	-	-
4 Septicemia	84,65	0,00	234,89	-	-	-
5 Hepatitis víricas	111,90	0,00	331,22	-	-	-
6 SIDA	-	-	-	346,31	0,00	744,51
7 Neoplasia maligna del labio, de la cavidad bucal y de la faringe	36,62	0,00	108,39	115,95	0,00	343,20
8 Neoplasia maligna del esófago	114,38	0,00	338,58	217,80	0,00	644,69
9 Neoplasia maligna del estómago	101,82	0,01	203,62	88,26	0,00	184,34
10 Neoplasia maligna del colon	81,12	16,90	145,35	118,60	20,92	216,27
11 Neoplasia maligna del recto, de la porción rectosigmoide y del ano	98,38	0,00	211,66	98,32	0,00	291,04
12 Neoplasia maligna del hígado y vías biliares intrahepáticas	114,55	0,00	289,19	91,49	0,00	215,62
13 Neoplasia maligna de la vesícula biliar y de las vías biliares extrahepáticas	56,33	0,00	166,73	209,68	0,00	620,66
14 Neoplasia maligna del páncreas	131,52	18,95	244,09	86,81	0,00	200,83
15 Neoplasia maligna de la laringe	-	-	-	180,01	0,00	532,82
16 Neoplasia maligna de la tráquea, de los bronquios y del pulmón	127,05	40,17	213,92	112,10	23,07	201,14
17 Neoplasia maligna del hueso y cartílagos articulares	73,27	0,00	216,89	284,46	0,00	679,57
18 Melanoma maligno de la piel	-	-	-	324,62	0,00	705,06
19 Neoplasia maligna de la mama	88,32	47,45	129,19	163,17	96,60	229,75
20 Neoplasias malignas del útero	98,74	8,72	188,75	159,96	17,44	302,48
21 Neoplasia maligna del ovario	62,91	1,01	124,81	112,00	6,28	217,73
22 Neoplasia maligna de la próstata	-	-	-	-	-	-
23 Neoplasia maligna de la vejiga	70,63	0,00	209,05	265,56	0,00	695,93
24 Neoplasia maligna del encéfalo	126,02	24,97	227,06	164,73	0,00	353,24
25 Enfermedad de Hodgkin	65,11	0,00	192,73	300,68	0,00	890,02
26 Linfomas no Hodgkin	199,51	0,00	448,30	62,40	0,00	138,07
27 Leucemias	103,76	0,00	222,02	68,94	0,00	157,66
28 Síndromes Mielodisplásicos	-	-	-	-	-	-
29 Neoplasias malignas	92,53	71,49	113,58	143,96	110,25	177,67
30 Enfermedades de la sangre y de los órganos hematopoyéticos	-	-	-	-	-	-
31 Diabetes mellitus	96,95	4,72	189,17	44,20	0,00	94,61
32 Trastornos mentales orgánicos senil y presenil	54,16	0,00	160,31	300,95	0,00	875,49
33 Trastornos mentales debidos al abuso de alcohol	-	-	-	-	-	-
34 Trastornos mentales debidos al uso de drogas (drogodependencia, toxicomanía)	-	-	-	-	-	-
35 Meningitis (otras en el nº 3)	-	-	-	-	-	-
36 Enfermedad de Alzheimer	148,44	0,00	380,68	64,76	0,00	155,76
37 Enfermedades cardíacas reumáticas crónicas	108,90	0,00	278,92	23,41	0,00	69,29
38 Enfermedades hipertensivas	232,00	0,00	591,49	17,66	0,00	52,27
39 Infarto agudo de miocardio	119,03	9,32	228,73	57,87	0,00	139,05
40 Enfermedades isquémicas del corazón	122,39	32,66	212,12	67,25	1,72	132,79
41 Insuficiencia cardíaca	148,85	0,00	353,51	77,25	0,92	153,59
42 Enfermedades cerebrovasculares	93,28	19,29	167,28	54,42	0,00	111,94
43 Aterosclerosis	-	-	-	371,41	0,00	1.099,36
44 Gripe	-	-	-	-	-	-
45 Neumonía	87,29	0,00	183,16	70,47	0,00	208,58
46 Enfermedades crónicas de las vías respiratorias inferiores (excepto Asma)	101,75	0,00	238,57	136,20	0,00	371,11
47 Asma	239,73	0,00	575,41	-	-	-
48 Insuficiencia respiratoria	70,53	0,00	208,76	276,23	0,00	817,65
49 Úlcera de estómago, duodeno y yeyuno	245,25	0,00	725,94	-	-	-
50 Enteritis y colitis no infecciosas	-	-	-	404,12	0,00	1.196,18
51 Enfermedad vascular intestinal	-	-	-	401,80	0,00	1.189,33
52 Cirrosis y otras enfermedades crónicas del hígado	50,69	2,29	99,09	153,50	42,47	264,53

**26.3. Razón estándar de años potenciales de vida perdidos (REAPVP) e intervalo de confianza al 95% por causas seleccionadas y áreas de salud. Mujeres.**

2002	MURCIA			CARTAGENA		
	REAPVP	L inf	L sup	REAPVP	L inf	L sup
53 Enfermedades de la piel y del tejido subcutáneo	-	-	-	386,17	0,00	1.143,05
54 Artritis reumatoide y osteoartritis	77,58	0,00	229,64	-	-	-
55 Osteoporosis y fracturas patológicas	-	-	-	-	-	-
56 Enfermedades del riñón y del uréter	101,17	0,00	227,78	18,91	0,00	43,87
57 Enfermedades de los genitales masculinos	-	-	-	-	-	-
58 Enfermedades de los genitales femeninos y trastornos de la mama	-	-	-	-	-	-
59 Embarazo, parto y puerperio	-	-	-	-	-	-
60 Ciertas afecciones originadas en el periodo perinatal	-	-	-	-	-	-
61 Malformaciones congénitas del sistema nervioso	256,64	0,00	759,64	-	-	-
62 Malformaciones congénitas del sistema circulatorio	256,72	0,00	759,90	4,05	0,00	11,99
63 Paro cardíaco, muerte sin asistencia y otra causa desconocida	154,66	0,00	419,38	-	-	-
64 Senilidad	-	-	-	-	-	-
65 Muerte súbita infantil	-	-	-	-	-	-
66 Accidentes de tráfico de vehículos a motor	80,01	7,61	152,41	27,17	0,00	62,15
67 Caídas accidentales	-	-	-	-	-	-
68 Ahogamiento, sumersión y sofocación	173,24	0,00	512,78	124,17	0,00	367,53
69 Accidentes por fuego, humo y sustancias calientes	82,39	0,00	243,87	156,81	0,00	464,16
70 Envenenamiento accidental por psicofármacos y drogas de abuso	147,86	0,00	437,66	163,83	0,00	484,93
71 Suicidio y lesiones autoinfligidas	121,75	29,85	213,66	117,03	1,21	232,85
72 Homicidios	-	-	-	-	-	-
73 Eventos de intención no determinada	-	-	-	-	-	-
74 Complicaciones de la atención médica y quirúrgica	21,06	0,00	50,26	365,57	0,00	992,06

### 26.3. Razón estándar de años potenciales de vida perdidos (REAPVP) e intervalo de confianza al 95% por causas seleccionadas y áreas de salud. Mujeres.

2002	LORCA			NOROESTE		
	REAPVP	L inf	L sup	REAPVP	L inf	L sup
1 Enfermedades infecciosas intestinales	-	-	-	-	-	-
2 Tuberculosis y sus efectos tardíos	-	-	-	-	-	-
3 Infecciones meningocócicas	-	-	-	-	-	-
4 Septicemia	487,05	0,00	1.441,67	-	-	-
5 Hepatitis víricas	250,52	0,00	741,53	-	-	-
6 SIDA	-	-	-	-	-	-
7 Neoplasia maligna del labio, de la cavidad bucal y de la faringe	486,97	0,00	1.441,44	-	-	-
8 Neoplasia maligna del esófago	-	-	-	-	-	-
9 Neoplasia maligna del estómago	50,49	0,00	128,72	401,42	0,00	973,65
10 Neoplasia maligna del colon	22,55	0,00	56,22	-	-	-
11 Neoplasia maligna del recto, de la porción rectosigmoide y del ano	159,72	0,00	472,78	40,63	0,00	120,27
12 Neoplasia maligna del hígado y vías biliares intrahepáticas	74,78	0,00	221,34	-	-	-
13 Neoplasia maligna de la vesícula biliar y de las vías biliares extrahepáticas	203,27	0,00	484,99	-	-	-
14 Neoplasia maligna del páncreas	63,75	0,00	167,51	130,99	0,00	344,14
15 Neoplasia maligna de la laringe	-	-	-	-	-	-
16 Neoplasia maligna de la tráquea, de los bronquios y del pulmón	11,05	0,00	32,71	49,59	0,00	146,78
17 Neoplasia maligna del hueso y cartílagos articulares	-	-	-	-	-	-
18 Melanoma maligno de la piel	-	-	-	-	-	-
19 Neoplasia maligna de la mama	104,24	28,02	180,47	63,99	0,00	151,10
20 Neoplasias malignas del útero	65,04	0,00	166,91	113,33	0,00	335,47
21 Neoplasia maligna del ovario	255,13	0,00	557,83	-	-	-
22 Neoplasia maligna de la próstata	-	-	-	-	-	-
23 Neoplasia maligna de la vejiga	-	-	-	54,57	0,00	161,52
24 Neoplasia maligna del encéfalo	-	-	-	58,80	0,00	174,04
25 Enfermedad de Hodgkin	-	-	-	-	-	-
26 Linfomas no Hodgkin	-	-	-	-	-	-
27 Leucemias	130,91	0,00	304,50	-	-	-
28 Síndromes Mielodisplásicos	-	-	-	-	-	-
29 Neoplasias malignas	83,78	45,86	121,71	64,13	22,01	106,25
30 Enfermedades de la sangre y de los órganos hematopoyéticos	837,78	0,00	2.479,82	-	-	-
31 Diabetes mellitus	200,28	0,00	465,62	-	-	-
32 Trastornos mentales orgánicos senil y presenil	-	-	-	-	-	-
33 Trastornos mentales debidos al abuso de alcohol	-	-	-	-	-	-
34 Trastornos mentales debidos al uso de drogas (drogodependencia, toxicomanía)	-	-	-	-	-	-
35 Meningitis (otras en el nº 3)	-	-	-	-	-	-
36 Enfermedad de Alzheimer	206,22	0,00	610,43	-	-	-
37 Enfermedades cardíacas reumáticas crónicas	32,30	0,00	95,62	287,74	0,00	851,70
38 Enfermedades hipertensivas	40,56	0,00	120,07	-	-	-
39 Infarto agudo de miocardio	29,49	0,00	70,35	6,06	0,00	17,95
40 Enfermedades isquémicas del corazón	76,08	0,00	176,90	3,10	0,00	9,17
41 Insuficiencia cardíaca	-	-	-	48,28	0,00	142,90
42 Enfermedades cerebrovasculares	116,38	0,00	269,35	84,66	0,00	202,18
43 Aterosclerosis	-	-	-	-	-	-
44 Gripe	-	-	-	-	-	-
45 Neumonía	208,39	0,00	513,57	-	-	-
46 Enfermedades crónicas de las vías respiratorias inferiores (excepto Asma)	175,00	0,00	517,99	-	-	-
47 Asma	39,57	0,00	117,14	-	-	-
48 Insuficiencia respiratoria	-	-	-	-	-	-
49 Úlcera de estómago, duodeno y yeyuno	-	-	-	-	-	-
50 Enteritis y colitis no infecciosas	-	-	-	-	-	-
51 Enfermedad vascular intestinal	-	-	-	-	-	-
52 Cirrosis y otras enfermedades crónicas del hígado	31,68	0,00	76,95	-	-	-

**26.3. Razón estándar de años potenciales de vida perdidos (REAPVP) e intervalo de confianza al 95% por causas seleccionadas y áreas de salud. Mujeres.**

2002	LORCA			NOROESTE		
	REAPVP	L inf	L sup	REAPVP	L inf	L sup
53 Enfermedades de la piel y del tejido subcutáneo	-	-	-	-	-	-
54 Artritis reumatoide y osteoartritis	-	-	-	1.053,75	0,00	3.119,09
55 Osteoporosis y fracturas patológicas	-	-	-	-	-	-
56 Enfermedades del riñón y del uréter	222,82	0,00	628,34	241,56	0,00	715,01
57 Enfermedades de los genitales masculinos	-	-	-	-	-	-
58 Enfermedades de los genitales femeninos y trastornos de la mama	-	-	-	-	-	-
59 Embarazo, parto y puerperio	-	-	-	-	-	-
60 Ciertas afecciones originadas en el periodo perinatal	-	-	-	-	-	-
61 Malformaciones congénitas del sistema nervioso	-	-	-	-	-	-
62 Malformaciones congénitas del sistema circulatorio	-	-	-	-	-	-
63 Paro cardíaco, muerte sin asistencia y otra causa desconocida	-	-	-	-	-	-
64 Senilidad	-	-	-	-	-	-
65 Muerte súbita infantil	-	-	-	-	-	-
66 Accidentes de tráfico de vehículos a motor	5,80	0,00	17,15	332,55	0,00	719,60
67 Caídas accidentales	-	-	-	-	-	-
68 Ahogamiento, sumersión y sofocación	-	-	-	-	-	-
69 Accidentes por fuego, humo y sustancias calientes	244,87	0,00	724,81	-	-	-
70 Envenenamiento accidental por psicofármacos y drogas de abuso	-	-	-	-	-	-
71 Suicidio y lesiones autoinfligidas	8,10	0,00	23,99	96,27	0,00	284,97
72 Homicidios	829,16	0,00	2.454,30	-	-	-
73 Eventos de intención no determinada	-	-	-	-	-	-
74 Complicaciones de la atención médica y quirúrgica	-	-	-	-	-	-

### 26.3. Razón estándar de años potenciales de vida perdidos (REAPVP) e intervalo de confianza al 95% por causas seleccionadas y áreas de salud. Mujeres.

2002	ALTIPLANO			VEGA DEL SEGURA-COMARCA ORIENTAL		
	REAPVP	L inf	L sup	REAPVP	L inf	L sup
1 Enfermedades infecciosas intestinales	-	-	-	-	-	-
2 Tuberculosis y sus efectos tardíos	-	-	-	-	-	-
3 Infecciones meningocócicas	-	-	-	-	-	-
4 Septicemia	-	-	-	74,49	0,00	220,50
5 Hepatitis víricas	654,47	0,00	1.937,22	-	-	-
6 SIDA	-	-	-	93,21	0,00	275,90
7 Neoplasia maligna del labio, de la cavidad bucal y de la faringe	-	-	-	-	-	-
8 Neoplasia maligna del esófago	-	-	-	-	-	-
9 Neoplasia maligna del estómago	85,53	0,00	253,17	39,46	0,00	108,45
10 Neoplasia maligna del colon	484,39	0,00	1.080,18	120,13	0,00	263,47
11 Neoplasia maligna del recto, de la porción rectosigmoide y del ano	-	-	-	111,65	0,00	330,47
12 Neoplasia maligna del hígado y vías biliares intrahepáticas	169,76	0,00	502,50	115,75	0,00	342,62
13 Neoplasia maligna de la vesícula biliar y de las vías biliares extrahepáticas	-	-	-	-	-	-
14 Neoplasia maligna del páncreas	-	-	-	79,50	0,00	174,30
15 Neoplasia maligna de la laringe	-	-	-	398,45	0,00	1.179,42
16 Neoplasia maligna de la tráquea, de los bronquios y del pulmón	-	-	-	124,13	0,00	252,95
17 Neoplasia maligna del hueso y cartílagos articulares	-	-	-	-	-	-
18 Melanoma maligno de la piel	-	-	-	124,15	0,00	367,48
19 Neoplasia maligna de la mama	43,67	0,00	129,27	45,98	7,98	83,99
20 Neoplasias malignas del útero	-	-	-	45,67	0,00	110,04
21 Neoplasia maligna del ovario	46,20	0,00	136,75	110,59	0,00	267,21
22 Neoplasia maligna de la próstata	-	-	-	-	-	-
23 Neoplasia maligna de la vejiga	-	-	-	-	-	-
24 Neoplasia maligna del encéfalo	17,06	0,00	50,49	34,01	0,00	81,95
25 Enfermedad de Hodgkin	-	-	-	-	-	-
26 Linfomas no Hodgkin	-	-	-	37,34	0,00	110,51
27 Leucemias	494,49	0,00	1.463,68	39,33	0,00	94,76
28 Síndromes Mielodisplásicos	-	-	-	-	-	-
29 Neoplasias malignas	74,55	2,70	146,40	76,25	46,34	106,16
30 Enfermedades de la sangre y de los órganos hematopoyéticos	-	-	-	-	-	-
31 Diabetes mellitus	186,27	0,00	551,35	144,56	0,00	404,12
32 Trastornos mentales orgánicos senil y presenil	-	-	-	15,07	0,00	44,60
33 Trastornos mentales debidos al abuso de alcohol	-	-	-	-	-	-
34 Trastornos mentales debidos al uso de drogas (drogodependencia, toxicomanía)	-	-	-	-	-	-
35 Meningitis (otras en el nº 3)	-	-	-	-	-	-
36 Enfermedad de Alzheimer	-	-	-	-	-	-
37 Enfermedades cardíacas reumáticas crónicas	-	-	-	229,82	0,00	552,48
38 Enfermedades hipertensivas	-	-	-	-	-	-
39 Infarto agudo de miocardio	79,33	0,00	234,82	232,65	0,00	590,19
40 Enfermedades isquémicas del corazón	98,69	0,00	231,92	157,04	0,00	342,13
41 Insuficiencia cardíaca	20,23	0,00	59,89	132,37	0,00	391,82
42 Enfermedades cerebrovasculares	21,26	0,00	62,92	220,63	22,96	418,30
43 Aterosclerosis	-	-	-	-	-	-
44 Gripe	-	-	-	-	-	-
45 Neumonía	95,38	0,00	282,33	134,00	0,00	396,64
46 Enfermedades crónicas de las vías respiratorias inferiores (excepto Asma)	105,81	0,00	313,21	-	-	-
47 Asma	-	-	-	-	-	-
48 Insuficiencia respiratoria	-	-	-	-	-	-
49 Úlcera de estómago, duodeno y yeyuno	-	-	-	-	-	-
50 Enteritis y colitis no infecciosas	-	-	-	-	-	-
51 Enfermedad vascular intestinal	-	-	-	-	-	-
52 Cirrosis y otras enfermedades crónicas del hígado	271,56	0,00	803,83	190,76	0,00	413,12



**26.3. Razón estándar de años potenciales de vida perdidos (REAPVP) e intervalo de confianza al 95% por causas seleccionadas y áreas de salud. Mujeres.**

2002	ALTIPLANO			VEGA DEL SEGURA-COMARCA ORIENTAL		
	REAPVP	L inf	L sup	REAPVP	L inf	L sup
53 Enfermedades de la piel y del tejido subcutáneo	-	-	-	-	-	-
54 Artritis reumatoide y osteoartritis	-	-	-	-	-	-
55 Osteoporosis y fracturas patológicas	-	-	-	-	-	-
56 Enfermedades del riñón y del uréter	-	-	-	117,49	0,00	343,84
57 Enfermedades de los genitales masculinos	-	-	-	-	-	-
58 Enfermedades de los genitales femeninos y trastornos de la mama	-	-	-	-	-	-
59 Embarazo, parto y puerperio	-	-	-	-	-	-
60 Ciertas afecciones originadas en el periodo perinatal	-	-	-	-	-	-
61 Malformaciones congénitas del sistema nervioso	-	-	-	-	-	-
62 Malformaciones congénitas del sistema circulatorio	-	-	-	-	-	-
63 Paro cardíaco, muerte sin asistencia y otra causa desconocida	-	-	-	272,41	0,00	806,34
64 Senilidad	-	-	-	-	-	-
65 Muerte súbita infantil	-	-	-	-	-	-
66 Accidentes de tráfico de vehículos a motor	116,83	0,00	345,82	272,51	70,77	474,26
67 Caídas accidentales	-	-	-	688,97	0,00	1.756,54
68 Ahogamiento, sumersión y sofocación	-	-	-	-	-	-
69 Accidentes por fuego, humo y sustancias calientes	-	-	-	-	-	-
70 Envenenamiento accidental por psicofármacos y drogas de abuso	-	-	-	-	-	-
71 Suicidio y lesiones autoinfligidas	242,10	0,00	716,62	40,72	0,00	120,53
72 Homicidios	-	-	-	-	-	-
73 Eventos de intención no determinada	-	-	-	-	-	-
74 Complicaciones de la atención médica y quirúrgica	-	-	-	-	-	-

## 27. Tablas de vida.


2002										
Grupos de edad	P(i)	D(i)	M(i)	A(i)	Q(i)	l(i)	d(i)	L(i)	T(i)	E(i)
<b>AMBOS SEXOS</b>										
Menores de 1 año	14.170	96	0,01	0,11	0,01	100.000	673	99.404	7.900.253	79,00
De 1 a 4 años	53.930	24	0,00	0,47	0,00	99.327	177	396.934	7.800.849	78,54
De 5 a 9 años	68.208	11	0,00	0,66	0,00	99.150	80	495.614	7.403.915	74,67
De 10 a 14 años	73.607	15	0,00	0,62	0,00	99.070	101	495.156	6.908.300	69,73
De 15 a 19 años	81.504	33	0,00	0,52	0,00	98.969	200	494.368	6.413.144	64,80
De 20 a 24 años	108.054	66	0,00	0,48	0,00	98.769	301	493.055	5.918.776	59,93
De 25 a 29 años	114.733	64	0,00	0,55	0,00	98.468	274	491.715	5.425.722	55,10
De 30 a 34 años	109.768	80	0,00	0,51	0,00	98.193	357	490.087	4.934.007	50,25
De 35 a 39 años	102.068	110	0,00	0,56	0,01	97.836	526	488.034	4.443.920	45,42
De 40 a 44 años	88.390	141	0,00	0,54	0,01	97.310	773	484.754	3.955.886	40,65
De 45 a 49 años	69.898	176	0,00	0,50	0,01	96.537	1.208	479.639	3.471.132	35,96
De 50 a 54 años	62.788	222	0,00	0,47	0,02	95.329	1.670	472.210	2.991.493	31,38
De 55-59 años	54.959	295	0,01	0,50	0,03	93.660	2.481	462.155	2.519.283	26,90
De 60-64 años	50.131	435	0,01	0,51	0,04	91.179	3.873	446.354	2.057.128	22,56
De 65-69 años	53.798	723	0,01	0,51	0,07	87.306	5.680	422.634	1.610.774	18,45
De 70-74 años	48.060	1.121	0,02	0,51	0,11	81.626	9.004	386.036	1.188.140	14,56
De 75-79 años	37.099	1.486	0,04	0,51	0,18	72.622	13.249	330.768	802.104	11,04
De 79-84 años	20.547	1.699	0,08	0,50	0,34	59.373	20.343	246.019	471.336	7,94
De 85 y más años	15.281	2.647	0,17	0,49	1,00	39.030	39.030	225.317	225.317	5,77
<b>HOMBRES</b>										
Menores de 1 año	7.229	56	0,01	0,14	0,01	100.000	770	99.339	7.592.088	75,92
De 1 a 4 años	27.685	15	0,00	0,50	0,00	99.230	215	396.492	7.492.749	75,51
De 5 a 9 años	35.203	8	0,00	0,68	0,00	99.015	112	494.899	7.096.257	71,67
De 10 a 14 años	37.888	10	0,00	0,61	0,00	98.903	130	494.262	6.601.358	66,75
De 15 a 19 años	42.004	25	0,00	0,51	0,00	98.773	294	493.144	6.107.096	61,83
De 20 a 24 años	57.235	53	0,00	0,48	0,00	98.479	455	491.215	5.613.953	57,01
De 25 a 29 años	60.828	47	0,00	0,50	0,00	98.024	378	489.172	5.122.738	52,26
De 30 a 34 años	57.813	62	0,00	0,50	0,01	97.646	522	486.921	4.633.566	47,45
De 35 a 39 años	52.990	78	0,00	0,57	0,01	97.124	713	484.092	4.146.645	42,69
De 40 a 44 años	44.926	88	0,00	0,53	0,01	96.411	940	479.836	3.662.553	37,99
De 45 a 49 años	35.440	118	0,00	0,50	0,02	95.472	1.576	473.425	3.182.717	33,34
De 50 a 54 años	31.157	158	0,01	0,46	0,03	93.895	2.349	463.157	2.709.291	28,85
De 55-59 años	26.693	203	0,01	0,51	0,04	91.547	3.417	449.283	2.246.134	24,54
De 60-64 años	23.874	294	0,01	0,50	0,06	88.130	5.264	427.476	1.796.851	20,39
De 65-69 años	25.283	514	0,02	0,50	0,10	82.866	8.015	394.266	1.369.375	16,53
De 70-74 años	21.751	707	0,03	0,52	0,15	74.850	11.278	346.976	975.109	13,03
De 75-79 años	15.722	834	0,05	0,52	0,24	63.572	14.949	281.809	628.132	9,88
De 79-84 años	7.845	789	0,10	0,49	0,40	48.623	19.492	193.813	346.323	7,12
De 85 y más años	4.670	892	0,19	0,49	1,00	29.130	29.130	152.510	152.510	5,24
<b>MUJERES</b>										
Menores de 1 año	6.941	40	0,01	0,08	0,01	100.000	573	99.472	8.852.041	88,52
De 1 a 4 años	26.245	9	0,00	0,43	0,00	99.427	34	397.629	8.752.569	88,03
De 5 a 9 años	33.005	3	0,00	0,61	0,00	99.393	9	496.946	8.354.940	84,06
De 10 a 14 años	35.719	5	0,00	0,63	0,00	99.384	14	496.892	7.857.994	79,07
De 15 a 19 años	39.500	8	0,00	0,57	0,00	99.370	20	496.805	7.361.102	74,08
De 20 a 24 años	50.819	13	0,00	0,45	0,00	99.350	25	496.679	6.864.297	69,09
De 25 a 29 años	53.905	17	0,00	0,68	0,00	99.324	31	496.570	6.367.618	64,11
De 30 a 34 años	51.955	18	0,00	0,54	0,00	99.293	34	496.385	5.871.048	59,13
De 35 a 39 años	49.078	32	0,00	0,55	0,00	99.258	65	496.146	5.374.663	54,15
De 40 a 44 años	43.464	53	0,00	0,55	0,00	99.194	121	495.696	4.878.517	49,18
De 45 a 49 años	34.458	58	0,00	0,48	0,00	99.073	167	494.935	4.382.821	44,24
De 50 a 54 años	31.631	64	0,00	0,49	0,00	98.906	200	494.017	3.887.886	39,31
De 55-59 años	28.266	92	0,00	0,50	0,00	98.706	321	492.735	3.393.870	34,38
De 60-64 años	26.257	141	0,01	0,52	0,01	98.386	527	490.673	2.901.135	29,49
De 65-69 años	28.515	209	0,01	0,54	0,01	97.859	715	487.644	2.410.462	24,63
De 70-74 años	26.309	414	0,02	0,50	0,02	97.144	1.517	481.906	1.922.818	19,79
De 75-79 años	21.377	652	0,03	0,50	0,03	95.627	2.873	471.014	1.440.912	15,07
De 79-84 años	12.702	910	0,07	0,51	0,07	92.754	6.418	447.896	969.898	10,46
De 85 y más años	10.611	1.755	0,17	0,49	0,15	86.336	86.336	522.002	522.002	6,05

## 28. Población de la Región de Murcia según sexo y edad por áreas de salud.

2002				
AMBOS SEXOS	REGIÓN DE MURCIA	MURCIA	CARTAGENA	LORCA
Total	1.226.993	476.355	311.720	146.169
Menores de un año	14.170	5.708	3.441	1.779
De 1 a 4 años	53.930	21.170	13.699	6.274
De 5 a 9 años	68.208	26.843	16.930	7.610
De 10 a 14 años	73.607	28.665	18.665	8.126
De 15 a 19 años	81.504	31.265	21.222	9.441
De 20 a 24 años	108.054	41.302	27.329	13.701
De 25 a 29 años	114.733	44.354	29.489	14.440
De 30 a 34 años	109.768	43.219	28.160	12.921
De 35 a 39 años	102.068	40.425	26.163	11.723
De 40 a 44 años	88.390	34.379	22.692	10.025
De 45 a 49 años	69.898	27.502	18.101	8.108
De 50 a 54 años	62.788	24.582	15.712	7.737
De 55 a 59 años	54.959	21.445	14.063	6.585
De 60 a 64 años	50.131	19.579	13.147	5.929
De 65 a 69 años	53.798	20.252	13.940	6.496
De 70 a 74 años	48.060	18.169	11.830	5.747
De 75 a 79 años	37.099	14.014	8.813	4.908
De 80 a 84 años	20.547	7.757	4.741	2.701
De 85 y más años	15.281	5.725	3.583	1.918
<b>HOMBRES</b>	<b>616.236</b>	<b>235.076</b>	<b>159.128</b>	<b>74.574</b>
Menores de un año	7.229	2.921	1.719	943
De 1 a 4 años	27.685	10.866	7.057	3.241
De 5 a 9 años	35.203	13.851	8.722	3.911
De 10 a 14 años	37.888	14.728	9.651	4.184
De 15 a 19 años	42.004	16.036	11.105	4.918
De 20 a 24 años	57.235	21.458	14.828	7.370
De 25 a 29 años	60.828	22.906	16.164	7.900
De 30 a 34 años	57.813	22.181	15.240	6.975
De 35 a 39 años	52.990	20.552	13.975	6.226
De 40 a 44 años	44.926	17.049	11.768	5.159
De 45 a 49 años	35.440	13.547	9.361	4.186
De 50 a 54 años	31.157	11.868	7.942	3.952
De 55 a 59 años	26.693	10.322	6.757	3.269
De 60 a 64 años	23.874	9.168	6.285	2.908
De 65 a 69 años	25.283	9.365	6.615	3.066
De 70 a 74 años	21.751	8.043	5.372	2.550
De 75 a 79 años	15.722	5.697	3.740	2.129
De 80 a 84 años	7.845	2.853	1.807	1.075
De 85 y más años	4.670	1.665	1.020	612
<b>MUJERES</b>	<b>610.757</b>	<b>241.279</b>	<b>152.592</b>	<b>71.595</b>
Menores de un año	6.941	2.787	1.722	836
De 1 a 4 años	26.245	10.304	6.642	3.033
De 5 a 9 años	33.005	12.992	8.208	3.699
De 10 a 14 años	35.719	13.937	9.014	3.942
De 15 a 19 años	39.500	15.229	10.117	4.523
De 20 a 24 años	50.819	19.844	12.501	6.331
De 25 a 29 años	53.905	21.448	13.325	6.540
De 30 a 34 años	51.955	21.038	12.920	5.946
De 35 a 39 años	49.078	19.873	12.188	5.497
De 40 a 44 años	43.464	17.330	10.924	4.866
De 45 a 49 años	34.458	13.955	8.740	3.922
De 50 a 54 años	31.631	12.714	7.770	3.785
De 55 a 59 años	28.266	11.123	7.306	3.316
De 60 a 64 años	26.257	10.411	6.862	3.021
De 65 a 69 años	28.515	10.887	7.325	3.430
De 70 a 74 años	26.309	10.126	6.458	3.197
De 75 a 79 años	21.377	8.317	5.073	2.779
De 80 a 84 años	12.702	4.904	2.934	1.626
De 85 y más años	10.611	4.060	2.563	1.306

## 28. Población de la Región de Murcia según sexo y edad por áreas de salud.

2002			
AMBOS SEXOS	NOROESTE	ALTIPLANO	VEGA DEL SEGURA-COMARCA ORIENTAL
Total	66.867	54.684	171.198
Menores de un año	710	696	1.836
De 1 a 4 años	2.765	2.525	7.497
De 5 a 9 años	3.718	3.219	9.888
De 10 a 14 años	3.891	3.482	10.778
De 15 a 19 años	4.045	3.560	11.971
De 20 a 24 años	5.197	5.136	15.389
De 25 a 29 años	5.567	5.228	15.655
De 30 a 34 años	5.392	4.653	15.423
De 35 a 39 años	5.286	4.462	14.009
De 40 a 44 años	4.914	4.024	12.356
De 45 a 49 años	3.552	3.012	9.623
De 50 a 54 años	3.269	2.669	8.819
De 55 a 59 años	3.087	2.181	7.598
De 60 a 64 años	2.930	1.815	6.731
De 65 a 69 años	3.593	2.221	7.296
De 70 a 74 años	3.617	2.307	6.390
De 75 a 79 años	2.682	1.803	4.879
De 80 a 84 años	1.509	985	2.854
De 85 y más años	1.143	706	2.206
<b>HOMBRES</b>	<b>33.589</b>	<b>27.875</b>	<b>85.994</b>
Menores de un año	360	355	931
De 1 a 4 años	1.363	1.289	3.869
De 5 a 9 años	1.983	1.645	5.091
De 10 a 14 años	2.008	1.833	5.484
De 15 a 19 años	2.054	1.780	6.111
De 20 a 24 años	2.706	2.773	8.100
De 25 a 29 años	2.862	2.765	8.231
De 30 a 34 años	2.778	2.542	8.097
De 35 a 39 años	2.740	2.355	7.142
De 40 a 44 años	2.515	2.094	6.341
De 45 a 49 años	1.836	1.571	4.939
De 50 a 54 años	1.629	1.362	4.404
De 55 a 59 años	1.529	1.095	3.721
De 60 a 64 años	1.375	879	3.259
De 65 a 69 años	1.713	1.047	3.477
De 70 a 74 años	1.749	1.074	2.963
De 75 a 79 años	1.306	799	2.051
De 80 a 84 años	652	389	1.069
De 85 y más años	431	228	714
<b>MUJERES</b>	<b>33.278</b>	<b>26.809</b>	<b>85.204</b>
Menores de un año	350	341	905
De 1 a 4 años	1.402	1.236	3.628
De 5 a 9 años	1.735	1.574	4.797
De 10 a 14 años	1.883	1.649	5.294
De 15 a 19 años	1.991	1.780	5.860
De 20 a 24 años	2.491	2.363	7.289
De 25 a 29 años	2.705	2.463	7.424
De 30 a 34 años	2.614	2.111	7.326
De 35 a 39 años	2.546	2.107	6.867
De 40 a 44 años	2.399	1.930	6.015
De 45 a 49 años	1.716	1.441	4.684
De 50 a 54 años	1.640	1.307	4.415
De 55 a 59 años	1.558	1.086	3.877
De 60 a 64 años	1.555	936	3.472
De 65 a 69 años	1.880	1.174	3.819
De 70 a 74 años	1.868	1.233	3.427
De 75 a 79 años	1.376	1.004	2.828
De 80 a 84 años	857	596	1.785
De 85 y más años	712	478	1.492



ESTADÍSTICAS  
DE MORTALIDAD  
POR ÁREAS DE SALUD





# 11.1.

**ÁREA DE SALUD I  
(MURCIA)**







## 1. Mortalidad específica por edad y sexo. Tasas por 100.000 habitantes.

2002			
ÁREA DE SALUD I (MURCIA)	AMBOS SEXOS	Hombres	Mujeres
Total	712,70	733,38	692,56
Menores de un año	595,66	581,99	609,97
De 1 a 4 años	70,85	82,83	58,23
De 5 a 9 años	11,18	21,66	-
De 10 a 14 años	13,95	20,37	7,18
De 15 a 19 años	31,98	56,12	6,57
De 20 a 24 años	46,00	74,56	15,12
De 25 a 29 años	56,36	65,49	46,62
De 30 a 34 años	60,16	72,13	47,53
De 35 a 39 años	94,00	131,37	55,35
De 40 a 44 años	130,89	146,64	115,41
De 45 a 49 años	269,07	376,47	164,82
De 50 a 54 años	374,26	572,97	188,77
De 55 a 59 años	508,28	765,36	269,71
De 60 a 64 años	761,02	1.068,94	489,87
De 65 a 69 años	1.323,33	2.082,22	670,52
De 70 a 74 años	2.284,11	3.145,59	1.599,84
De 75 a 79 años	4.017,41	5.406,35	3.066,01
De 80 a 84 años	7.490,01	9.218,37	6.484,50
De 85 y más años	16.157,21	16.156,16	16.157,64

## 2.1. Defunciones por edad y grandes causas. Ambos sexos.

2002										
ÁREA DE SALUD I (MURCIA)	Total	Menos de un año	De 1 a 4 años	De 5 a 9 años	De 10 a 14 años	De 15 a 19 años	De 20 a 24 años	De 25 a 29 años	De 30 a 34 años	De 35 a 39 años
<b>Total</b>	3.395	34	15	3	4	10	19	25	26	38
<b>I. CIERTAS ENFERMEDADES INFECCIOSAS Y PARASITARIAS</b>	57	3	-	-	-	-	2	-	1	4
<b>II. NEOPLASIAS</b>	933	-	1	-	1	1	3	8	4	9
<b>III. ENFERMEDADES DE LA SANGRE Y DE LOS ÓRGANOS HEMATOPOYÉTICOS, Y CIERTOS TRASTORNOS QUE AFECTAN EL MECANISMO DE LA</b>	9	-	-	-	-	-	-	-	1	-
<b>IV. ENFERMEDADES ENDOCRINAS, NUTRICIONALES Y METABÓLICAS</b>	129	-	1	-	-	-	-	-	1	-
<b>V. TRASTORNOS MENTALES Y DEL COMPORTAMIENTO</b>	114	-	-	-	-	-	-	-	-	-
<b>VI. ENFERMEDADES DEL SISTEMA NERVIOSO</b>	123	-	-	1	-	1	1	1	1	2
<b>VII. ENFERMEDADES DEL OJO Y SUS ANEXOS</b>	-	-	-	-	-	-	-	-	-	-
<b>VIII. ENFERMEDAD DEL OIDO Y DE LA APÓFISIS MASTOIDES</b>	-	-	-	-	-	-	-	-	-	-
<b>IX. ENFERMEDADES DEL SISTEMA CIRCULATORIO</b>	1.090	-	2	-	-	-	-	1	1	4
<b>X. ENFERMEDADES DEL SISTEMA RESPIRATORIO</b>	370	2	1	-	-	1	1	3	1	2
<b>XI. ENFERMEDADES DEL SISTEMA DIGESTIVO</b>	167	-	-	-	-	-	-	-	1	1
<b>XII. ENFERMEDADES DE LA PIEL Y DEL TEJIDO SUBCUTÁNEO</b>	5	-	-	-	-	-	-	-	-	-
<b>XIII. ENFERMEDADES DEL SISTEMA OSTEOMUSCULAR Y DEL TEJIDO CONJUNTIVO</b>	21	-	-	-	-	-	-	-	-	-
<b>XIV. ENFERMEDADES DEL SISTEMA GENITOURINARIO</b>	107	-	-	-	-	1	-	-	1	-
<b>XV. EMBARAZO, PARTO Y PUERPERIO</b>	-	-	-	-	-	-	-	-	-	-
<b>XVI. CIERTAS AFECCIONES ORIGINADAS EN EL PERÍODO PERINATAL</b>	12	10	-	-	-	-	1	1	-	-
<b>XVII. MALFORMACIONES CONGÉNITAS, DEFORMIDADES Y ANOMALÍAS CROMOSÓMICAS</b>	25	16	3	-	-	1	-	-	-	-
<b>XVIII. SÍNTOMAS, SIGNOS Y HALLAZGOS ANORMALES CLÍNICOS Y DE LABORATORIO, NO CLASIFICADOS EN OTRA PARTE</b>	53	3	-	-	-	-	-	-	1	-
<b>XX. CAUSAS EXTERNAS</b>	180	-	7	2	3	5	11	11	13	16

## 2.1. Defunciones por edad y grandes causas. Ambos sexos.

2002										
ÁREA DE SALUD I (MURCIA)	De 40 a 44 años	De 45 a 49 años	De 50 a 54 años	De 55 a 59 años	De 60 a 64 años	De 65 a 69 años	De 70 a 74 años	De 75 a 79 años	De 80 a 84 años	De 85 y más años
<b>Total</b>	45	74	92	109	149	268	415	563	581	925
<b>I. CIERTAS ENFERMEDADES INFECCIOSAS Y PARASITARIAS</b>	3	4	3	4	2	4	4	6	6	11
<b>II. NEOPLASIAS</b>	17	40	43	53	82	113	151	162	137	108
<b>III. ENFERMEDADES DE LA SANGRE Y DE LOS ÓRGANOS HEMATOPOYÉTICOS, Y CIERTOS TRASTORNOS QUE AFECTAN EL MECANISMO DE LA</b>	1	-	-	-	-	-	-	-	3	4
<b>IV. ENFERMEDADES ENDOCRINAS, NUTRICIONALES Y METABÓLICAS</b>	1	4	3	1	5	11	13	21	24	44
<b>V. TRASTORNOS MENTALES Y DEL COMPORTAMIENTO</b>	-	-	-	1	2	4	10	12	17	68
<b>VI. ENFERMEDADES DEL SISTEMA NERVIOSO</b>	2	1	6	2	1	6	17	23	22	36
<b>VII. ENFERMEDADES DEL OJO Y SUS ANEXOS</b>	-	-	-	-	-	-	-	-	-	-
<b>VIII. ENFERMEDAD DEL OIDO Y DE LA APÓFISIS MASTOIDES</b>	-	-	-	-	-	-	-	-	-	-
<b>IX. ENFERMEDADES DEL SISTEMA CIRCULATORIO</b>	8	11	11	22	32	66	135	196	222	379
<b>X. ENFERMEDADES DEL SISTEMA RESPIRATORIO</b>	1	2	5	7	8	23	32	66	70	145
<b>XI. ENFERMEDADES DEL SISTEMA DIGESTIVO</b>	4	3	9	6	8	19	23	26	32	35
<b>XII. ENFERMEDADES DE LA PIEL Y DEL TEJIDO SUBCUTÁNEO</b>	-	-	-	-	-	-	1	-	2	2
<b>XIII. ENFERMEDADES DEL SISTEMA OSTEOMUSCULAR Y DEL TEJIDO CONJUNTIVO</b>	-	-	1	2	-	2	-	4	2	10
<b>XIV. ENFERMEDADES DEL SISTEMA GENITOURINARIO</b>	-	2	2	2	2	3	17	22	20	35
<b>XV. EMBARAZO, PARTO Y PUERPERIO</b>	-	-	-	-	-	-	-	-	-	-
<b>XVI. CIERTAS AFECCIONES ORIGINADAS EN EL PERÍODO PERINATAL</b>	-	-	-	-	-	-	-	-	-	-
<b>XVII. MALFORMACIONES CONGÉNITAS, DEFORMIDADES Y ANOMALÍAS CROMOSÓMICAS</b>	-	1	1	1	-	1	-	-	1	-
<b>XVIII. SÍNTOMAS, SIGNOS Y HALLAZGOS ANORMALES CLÍNICOS Y DE LABORATORIO, NO CLASIFICADOS EN OTRA PARTE</b>	-	-	-	3	1	3	-	2	10	30
<b>XX. CAUSAS EXTERNAS</b>	8	6	8	5	6	13	12	23	13	18

## 2.2. Defunciones por edad y grandes causas. Hombres.

2002										
ÁREA DE SALUD I (MURCIA)	Total	Menos de un año	De 1 a 4 años	De 5 a 9 años	De 10 a 14 años	De 15 a 19 años	De 20 a 24 años	De 25 a 29 años	De 30 a 34 años	De 35 a 39 años
<b>Total</b>	1.724	17	9	3	3	9	16	15	16	27
<b>I. CIERTAS ENFERMEDADES INFECCIOSAS Y PARASITARIAS</b>	32	1	-	-	-	-	1	-	1	4
<b>II. NEOPLASIAS</b>	576	-	-	-	1	1	2	5	1	4
<b>III. ENFERMEDADES DE LA SANGRE Y DE LOS ÓRGANOS HEMATOPOYÉTICOS, Y CIERTOS TRASTORNOS QUE AFECTAN EL MECANISMO DE LA</b>	3	-	-	-	-	-	-	-	1	-
<b>IV. ENFERMEDADES ENDOCRINAS, NUTRICIONALES Y METABÓLICAS</b>	47	-	1	-	-	-	-	-	1	-
<b>V. TRASTORNOS MENTALES Y DEL COMPORTAMIENTO</b>	39	-	-	-	-	-	-	-	-	-
<b>VI. ENFERMEDADES DEL SISTEMA NERVIOSO</b>	42	-	-	1	-	1	-	-	-	1
<b>VII. ENFERMEDADES DEL OJO Y SUS ANEXOS</b>	-	-	-	-	-	-	-	-	-	-
<b>VIII. ENFERMEDAD DEL OIDO Y DE LA APÓFISIS MASTOIDES</b>	-	-	-	-	-	-	-	-	-	-
<b>IX. ENFERMEDADES DEL SISTEMA CIRCULATORIO</b>	462	-	1	-	-	-	-	-	1	2
<b>X. ENFERMEDADES DEL SISTEMA RESPIRATORIO</b>	213	2	1	-	-	1	1	1	-	1
<b>XI. ENFERMEDADES DEL SISTEMA DIGESTIVO</b>	99	-	-	-	-	-	-	-	1	1
<b>XII. ENFERMEDADES DE LA PIEL Y DEL TEJIDO SUBCUTÁNEO</b>	3	-	-	-	-	-	-	-	-	-
<b>XIII. ENFERMEDADES DEL SISTEMA OSTEOMUSCULAR Y DEL TEJIDO CONJUNTIVO</b>	7	-	-	-	-	-	-	-	-	-
<b>XIV. ENFERMEDADES DEL SISTEMA GENITOURINARIO</b>	44	-	-	-	-	1	-	-	-	-
<b>XV. EMBARAZO, PARTO Y PUERPERIO</b>	-	-	-	-	-	-	-	-	-	-
<b>XVI. CIERTAS AFECCIONES ORIGINADAS EN EL PERÍODO PERINATAL</b>	8	6	-	-	-	-	1	1	-	-
<b>XVII. MALFORMACIONES CONGÉNITAS, DEFORMIDADES Y ANOMALÍAS CROMOSÓMICAS</b>	10	6	1	-	-	-	-	-	-	-
<b>XVIII. SÍNTOMAS, SIGNOS Y HALLAZGOS ANORMALES CLÍNICOS Y DE LABORATORIO, NO CLASIFICADOS EN OTRA PARTE</b>	16	2	-	-	-	-	-	-	-	-
<b>XX. CAUSAS EXTERNAS</b>	123	-	5	2	2	5	11	8	10	14

## 2.2. Defunciones por edad y grandes causas. Hombres.

2002	De 40 a 44 años	De 45 a 49 años	De 50 a 54 años	De 55 a 59 años	De 60 a 64 años	De 65 a 69 años	De 70 a 74 años	De 75 a 79 años	De 80 a 84 años	De 85 y más años
<b>ÁREA DE SALUD I (MURCIA)</b>										
<b>Total</b>	25	51	68	79	98	195	253	308	263	269
<b>I. CIERTAS ENFERMEDADES INFECCIOSAS Y PARASITARIAS</b>	3	2	3	3	2	3	3	1	1	4
<b>II. NEOPLASIAS</b>	5	27	29	37	52	87	105	100	76	44
<b>III. ENFERMEDADES DE LA SANGRE Y DE LOS ÓRGANOS HEMATOPOYÉTICOS, Y CIERTOS TRASTORNOS QUE AFECTAN EL MECANISMO DE LA</b>	1	-	-	-	-	-	-	-	1	-
<b>IV. ENFERMEDADES ENDOCRINAS, NUTRICIONALES Y METABÓLICAS</b>	1	2	2	1	3	6	7	9	5	9
<b>V. TRASTORNOS MENTALES Y DEL COMPORTAMIENTO</b>	-	-	-	1	1	4	6	4	3	20
<b>VI. ENFERMEDADES DEL SISTEMA NERVIOSO</b>	1	1	3	2	-	3	7	6	8	8
<b>VII. ENFERMEDADES DEL OJO Y SUS ANEXOS</b>	-	-	-	-	-	-	-	-	-	-
<b>VIII. ENFERMEDAD DEL OIDO Y DE LA APÓFISIS MASTOIDES</b>	-	-	-	-	-	-	-	-	-	-
<b>IX. ENFERMEDADES DEL SISTEMA CIRCULATORIO</b>	6	9	9	17	21	47	76	102	85	86
<b>X. ENFERMEDADES DEL SISTEMA RESPIRATORIO</b>	-	1	3	6	6	17	23	42	47	61
<b>XI. ENFERMEDADES DEL SISTEMA DIGESTIVO</b>	3	2	9	3	5	15	11	16	18	15
<b>XII. ENFERMEDADES DE LA PIEL Y DEL TEJIDO SUBCUTÁNEO</b>	-	-	-	-	-	-	1	-	-	2
<b>XIII. ENFERMEDADES DEL SISTEMA OSTEOMUSCULAR Y DEL TEJIDO CONJUNTIVO</b>	-	-	1	1	-	1	-	3	-	1
<b>XIV. ENFERMEDADES DEL SISTEMA GENITOURINARIO</b>	-	1	2	1	2	2	10	9	7	9
<b>XV. EMBARAZO, PARTO Y PUERPERIO</b>	-	-	-	-	-	-	-	-	-	-
<b>XVI. CIERTAS AFECCIONES ORIGINADAS EN EL PERÍODO PERINATAL</b>	-	-	-	-	-	-	-	-	-	-
<b>XVII. MALFORMACIONES CONGÉNITAS, DEFORMIDADES Y ANOMALÍAS CROMOSÓMICAS</b>	-	1	-	1	-	1	-	-	-	-
<b>XVIII. SÍNTOMAS, SIGNOS Y HALLAZGOS ANORMALES CLÍNICOS Y DE LABORATORIO, NO CLASIFICADOS EN OTRA PARTE</b>	-	-	-	3	1	-	-	-	4	6
<b>XX. CAUSAS EXTERNAS</b>	5	5	7	3	5	9	4	16	8	4

### 2.3. Defunciones por edad y grandes causas. Mujeres.

2002										
ÁREA DE SALUD I (MURCIA)	Total	Menos de un año	De 1 a 4 años	De 5 a 9 años	De 10 a 14 años	De 15 a 19 años	De 20 a 24 años	De 25 a 29 años	De 30 a 34 años	De 35 a 39 años
<b>Total</b>	1.671	17	6	-	1	1	3	10	10	11
<b>I. CIERTAS ENFERMEDADES INFECCIOSAS Y PARASITARIAS</b>	25	2	-	-	-	-	1	-	-	-
<b>II. NEOPLASIAS</b>	357	-	1	-	-	-	1	3	3	5
<b>III. ENFERMEDADES DE LA SANGRE Y DE LOS ÓRGANOS HEMATOPOYÉTICOS, Y CIERTOS TRASTORNOS QUE AFECTAN EL MECANISMO DE LA</b>	6	-	-	-	-	-	-	-	-	-
<b>IV. ENFERMEDADES ENDOCRINAS, NUTRICIONALES Y METABÓLICAS</b>	82	-	-	-	-	-	-	-	-	-
<b>V. TRASTORNOS MENTALES Y DEL COMPORTAMIENTO</b>	75	-	-	-	-	-	-	-	-	-
<b>VI. ENFERMEDADES DEL SISTEMA NERVIOSO</b>	81	-	-	-	-	-	1	1	1	1
<b>VII. ENFERMEDADES DEL OJO Y SUS ANEXOS</b>	-	-	-	-	-	-	-	-	-	-
<b>VIII. ENFERMEDAD DEL OIDO Y DE LA APÓFISIS MASTOIDES</b>	-	-	-	-	-	-	-	-	-	-
<b>IX. ENFERMEDADES DEL SISTEMA CIRCULATORIO</b>	628	-	1	-	-	-	-	1	-	2
<b>X. ENFERMEDADES DEL SISTEMA RESPIRATORIO</b>	157	-	-	-	-	-	-	2	1	1
<b>XI. ENFERMEDADES DEL SISTEMA DIGESTIVO</b>	68	-	-	-	-	-	-	-	-	-
<b>XII. ENFERMEDADES DE LA PIEL Y DEL TEJIDO SUBCUTÁNEO</b>	2	-	-	-	-	-	-	-	-	-
<b>XIII. ENFERMEDADES DEL SISTEMA OSTEOMUSCULAR Y DEL TEJIDO CONJUNTIVO</b>	14	-	-	-	-	-	-	-	-	-
<b>XIV. ENFERMEDADES DEL SISTEMA GENITOURINARIO</b>	63	-	-	-	-	-	-	-	1	-
<b>XV. EMBARAZO, PARTO Y PUERPERIO</b>	-	-	-	-	-	-	-	-	-	-
<b>XVI. CIERTAS AFECCIONES ORIGINADAS EN EL PERÍODO PERINATAL</b>	4	4	-	-	-	-	-	-	-	-
<b>XVII. MALFORMACIONES CONGÉNITAS, DEFORMIDADES Y ANOMALÍAS CROMOSÓMICAS</b>	15	10	2	-	-	1	-	-	-	-
<b>XVIII. SÍNTOMAS, SIGNOS Y HALLAZGOS ANORMALES CLÍNICOS Y DE LABORATORIO, NO CLASIFICADOS EN OTRA PARTE</b>	37	1	-	-	-	-	-	-	1	-
<b>XX. CAUSAS EXTERNAS</b>	57	-	2	-	1	-	-	3	3	2

### 2.3. Defunciones por edad y grandes causas. Mujeres.

2002	De 40 a 44 años	De 45 a 49 años	De 50 a 54 años	De 55 a 59 años	De 60 a 64 años	De 65 a 69 años	De 70 a 74 años	De 75 a 79 años	De 80 a 84 años	De 85 y más años
<b>ÁREA DE SALUD I (MURCIA)</b>										
<b>Total</b>	20	23	24	30	51	73	162	255	318	656
<b>I. CIERTAS ENFERMEDADES INFECCIOSAS Y PARASITARIAS</b>	-	2	-	1	-	1	1	5	5	7
<b>II. NEOPLASIAS</b>	12	13	14	16	30	26	46	62	61	64
<b>III. ENFERMEDADES DE LA SANGRE Y DE LOS ÓRGANOS HEMATOPOYÉTICOS, Y CIERTOS TRASTORNOS QUE AFECTAN EL MECANISMO DE LA</b>	-	-	-	-	-	-	-	-	2	4
<b>IV. ENFERMEDADES ENDOCRINAS, NUTRICIONALES Y METABÓLICAS</b>	-	2	1	-	2	5	6	12	19	35
<b>V. TRASTORNOS MENTALES Y DEL COMPORTAMIENTO</b>	-	-	-	-	1	-	4	8	14	48
<b>VI. ENFERMEDADES DEL SISTEMA NERVIOSO</b>	1	-	3	-	1	3	10	17	14	28
<b>VII. ENFERMEDADES DEL OJO Y SUS ANEXOS</b>	-	-	-	-	-	-	-	-	-	-
<b>VIII. ENFERMEDAD DEL OIDO Y DE LA APÓFISIS MASTOIDES</b>	-	-	-	-	-	-	-	-	-	-
<b>IX. ENFERMEDADES DEL SISTEMA CIRCULATORIO</b>	2	2	2	5	11	19	59	94	137	293
<b>X. ENFERMEDADES DEL SISTEMA RESPIRATORIO</b>	1	1	2	1	2	6	9	24	23	84
<b>XI. ENFERMEDADES DEL SISTEMA DIGESTIVO</b>	1	1	-	3	3	4	12	10	14	20
<b>XII. ENFERMEDADES DE LA PIEL Y DEL TEJIDO SUBCUTÁNEO</b>	-	-	-	-	-	-	-	-	2	-
<b>XIII. ENFERMEDADES DEL SISTEMA OSTEOMUSCULAR Y DEL TEJIDO CONJUNTIVO</b>	-	-	-	1	-	1	-	1	2	9
<b>XIV. ENFERMEDADES DEL SISTEMA GENITOURINARIO</b>	-	1	-	1	-	1	7	13	13	26
<b>XV. EMBARAZO, PARTO Y PUERPERIO</b>	-	-	-	-	-	-	-	-	-	-
<b>XVI. CIERTAS AFECCIONES ORIGINADAS EN EL PERÍODO PERINATAL</b>	-	-	-	-	-	-	-	-	-	-
<b>XVII. MALFORMACIONES CONGÉNITAS, DEFORMIDADES Y ANOMALÍAS CROMOSÓMICAS</b>	-	-	1	-	-	-	-	-	1	-
<b>XVIII. SÍNTOMAS, SIGNOS Y HALLAZGOS ANORMALES CLÍNICOS Y DE LABORATORIO, NO CLASIFICADOS EN OTRA PARTE</b>	-	-	-	-	-	3	-	2	6	24
<b>XX. CAUSAS EXTERNAS</b>	3	1	1	2	1	4	8	7	5	14

### 3.1. Mortalidad específica por edad y grandes causas. Tasas 100.000 habitantes. Ambos sexos.

2002											
ÁREA DE SALUD I (MURCIA)	Total	Menos de un año	De 1 a 4 años	De 5 a 9 años	De 10 a 14 años	De 15 a 19 años	De 20 a 24 años	De 25 a 29 años	De 30 a 34 años	De 35 a 39 años	De 40 a 44 años
<b>Total</b>	712,70	595,66	70,85	11,18	13,95	31,98	46,00	56,36	60,16	94,00	130,89
<b>I. CIERTAS ENFERMEDADES INFECCIOSAS Y PARASITARIAS</b>	11,97	52,56	-	-	-	-	4,84	-	2,31	9,89	8,73
<b>II. NEOPLASIAS</b>	195,86	-	4,72	-	3,49	3,20	7,26	18,04	9,26	22,26	49,45
<b>III. ENFERMEDADES DE LA SANGRE Y DE LOS ÓRGANOS HEMATOPOYÉTICOS, Y CIERTOS TRASTORNOS QUE AFECTAN EL MECANISMO DE LA</b>	1,89	-	-	-	-	-	-	-	2,31	-	2,91
<b>IV. ENFERMEDADES ENDOCRINAS, NUTRICIONALES Y METABÓLICAS</b>	27,08	-	4,72	-	-	-	-	-	2,31	-	2,91
<b>V. TRASTORNOS MENTALES Y DEL COMPORTAMIENTO</b>	23,93	-	-	-	-	-	-	-	-	-	-
<b>VI. ENFERMEDADES DEL SISTEMA NERVIOSO</b>	25,82	-	-	3,73	-	3,20	2,42	2,25	2,31	4,95	5,82
<b>VII. ENFERMEDADES DEL OJO Y SUS ANEXOS</b>	-	-	-	-	-	-	-	-	-	-	-
<b>VIII. ENFERMEDAD DEL OIDO Y DE LA APÓFISIS MASTOIDES</b>	-	-	-	-	-	-	-	-	-	-	-
<b>IX. ENFERMEDADES DEL SISTEMA CIRCULATORIO</b>	228,82	-	9,45	-	-	-	-	2,25	2,31	9,89	23,27
<b>X. ENFERMEDADES DEL SISTEMA RESPIRATORIO</b>	77,67	35,04	4,72	-	-	3,20	2,42	6,76	2,31	4,95	2,91
<b>XI. ENFERMEDADES DEL SISTEMA DIGESTIVO</b>	35,06	-	-	-	-	-	-	-	2,31	2,47	11,64
<b>XII. ENFERMEDADES DE LA PIEL Y DEL TEJIDO SUBCUTÁNEO</b>	1,05	-	-	-	-	-	-	-	-	-	-
<b>XIII. ENFERMEDADES DEL SISTEMA OSTEOMUSCULAR Y DEL TEJIDO CONJUNTIVO</b>	4,41	-	-	-	-	-	-	-	-	-	-
<b>XIV. ENFERMEDADES DEL SISTEMA GENITOURINARIO</b>	22,46	-	-	-	-	3,20	-	-	2,31	-	-
<b>XV. EMBARAZO, PARTO Y PUERPERIO</b>	-	-	-	-	-	-	-	-	-	-	-
<b>XVI. CIERTAS AFECCIONES ORIGINADAS EN EL PERÍODO PERINATAL</b>	2,52	175,19	-	-	-	-	2,42	2,25	-	-	-
<b>XVII. MALFORMACIONES CONGÉNITAS, DEFORMIDADES Y ANOMALÍAS CROMOSÓMICAS</b>	5,25	280,31	14,17	-	-	3,20	-	-	-	-	-
<b>XVIII. SÍNTOMAS, SIGNOS Y HALLAZGOS ANORMALES CLÍNICOS Y DE LABORATORIO, NO CLASIFICADOS EN OTRA PARTE</b>	11,13	52,56	-	-	-	-	-	-	2,31	-	-
<b>XX. CAUSAS EXTERNAS</b>	37,79	-	33,07	7,45	10,47	15,99	26,63	24,80	30,08	39,58	23,27



### 3.1. Mortalidad específica por edad y grandes causas. Tasas 100.000 habitantes. Ambos sexos.

2002									
ÁREA DE SALUD I (MURCIA)	De 45 a 49 años	De 50 a 54 años	De 55 a 59 años	De 60 a 64 años	De 65 a 69 años	De 70 a 74 años	De 75 a 79 años	De 80 a 84 años	De 85 y más años
<b>Total</b>	269,07	374,26	508,28	761,02	1.323,33	2.284,11	4.017,41	7.490,01	16.157,21
<b>I. CIERTAS ENFERMEDADES INFECCIOSAS Y PARASITARIAS</b>	14,54	12,20	18,65	10,22	19,75	22,02	42,81	77,35	192,14
<b>II. NEOPLASIAS</b>	145,44	174,92	247,14	418,82	557,97	831,09	1.155,99	1.766,15	1.886,46
<b>III. ENFERMEDADES DE LA SANGRE Y DE LOS ÓRGANOS HEMATOPOYÉTICOS, Y CIERTOS TRASTORNOS QUE AFECTAN EL MECANISMO DE LA</b>	-	-	-	-	-	-	-	38,67	69,87
<b>IV. ENFERMEDADES ENDOCRINAS, NUTRICIONALES Y METABÓLICAS</b>	14,54	12,20	4,66	25,54	54,32	71,55	149,85	309,40	768,56
<b>V. TRASTORNOS MENTALES Y DEL COMPORTAMIENTO</b>	-	-	4,66	10,22	19,75	55,04	85,63	219,16	1.187,77
<b>VI. ENFERMEDADES DEL SISTEMA NERVIOSO</b>	3,64	24,41	9,33	5,11	29,63	93,57	164,12	283,61	628,82
<b>VII. ENFERMEDADES DEL OJO Y SUS ANEXOS</b>	-	-	-	-	-	-	-	-	-
<b>VIII. ENFERMEDAD DEL OIDO Y DE LA APÓFISIS MASTOIDES</b>	-	-	-	-	-	-	-	-	-
<b>IX. ENFERMEDADES DEL SISTEMA CIRCULATORIO</b>	40,00	44,75	102,59	163,44	325,89	743,02	1.398,60	2.861,93	6.620,09
<b>X. ENFERMEDADES DEL SISTEMA RESPIRATORIO</b>	7,27	20,34	32,64	40,86	113,57	176,12	470,96	902,41	2.532,75
<b>XI. ENFERMEDADES DEL SISTEMA DIGESTIVO</b>	10,91	36,61	27,98	40,86	93,82	126,59	185,53	412,53	611,35
<b>XII. ENFERMEDADES DE LA PIEL Y DEL TEJIDO SUBCUTÁNEO</b>	-	-	-	-	-	5,50	-	25,78	34,93
<b>XIII. ENFERMEDADES DEL SISTEMA OSTEOMUSCULAR Y DEL TEJIDO CONJUNTIVO</b>	-	4,07	9,33	-	9,88	-	28,54	25,78	174,67
<b>XIV. ENFERMEDADES DEL SISTEMA GENITOURINARIO</b>	7,27	8,14	9,33	10,22	14,81	93,57	156,99	257,83	611,35
<b>XV. EMBARAZO, PARTO Y PUERPERIO</b>	-	-	-	-	-	-	-	-	-
<b>XVI. CIERTAS AFECCIONES ORIGINADAS EN EL PERÍODO PERINATAL</b>	-	-	-	-	-	-	-	-	-
<b>XVII. MALFORMACIONES CONGÉNITAS, DEFORMIDADES Y ANOMALÍAS CROMOSÓMICAS</b>	3,64	4,07	4,66	-	4,94	-	-	12,89	-
<b>XVIII. SÍNTOMAS, SIGNOS Y HALLAZGOS ANORMALES CLÍNICOS Y DE LABORATORIO, NO CLASIFICADOS EN OTRA PARTE</b>	-	-	13,99	5,11	14,81	-	14,27	128,92	524,02
<b>XX. CAUSAS EXTERNAS</b>	21,82	32,54	23,32	30,65	64,19	66,05	164,12	167,59	314,41

### 3.2. Mortalidad específica por edad y grandes causas. Tasas 100.000 habitantes. Hombres.

2002											
ÁREA DE SALUD I (MURCIA)	Total	Menos de un año	De 1 a 4 años	De 5 a 9 años	De 10 a 14 años	De 15 a 19 años	De 20 a 24 años	De 25 a 29 años	De 30 a 34 años	De 35 a 39 años	De 40 a 44 años
<b>Total</b>	733,38	581,99	82,83	21,66	20,37	56,12	74,56	65,49	72,13	131,37	146,64
<b>I. CIERTAS ENFERMEDADES INFECCIOSAS Y PARASITARIAS</b>	13,61	34,23	-	-	-	-	4,66	-	4,51	19,46	17,60
<b>II. NEOPLASIAS</b>	245,03	-	-	-	6,79	6,24	9,32	21,83	4,51	19,46	29,33
<b>III. ENFERMEDADES DE LA SANGRE Y DE LOS ÓRGANOS HEMATOPOYÉTICOS, Y CIERTOS TRASTORNOS QUE AFECTAN EL MECANISMO DE LA</b>	1,28	-	-	-	-	-	-	-	4,51	-	5,87
<b>IV. ENFERMEDADES ENDOCRINAS, NUTRICIONALES Y METABÓLICAS</b>	19,99	-	9,20	-	-	-	-	-	4,51	-	5,87
<b>V. TRASTORNOS MENTALES Y DEL COMPORTAMIENTO</b>	16,59	-	-	-	-	-	-	-	-	-	-
<b>VI. ENFERMEDADES DEL SISTEMA NERVIOSO</b>	17,87	-	-	7,22	-	6,24	-	-	-	4,87	5,87
<b>VII. ENFERMEDADES DEL OJO Y SUS ANEXOS</b>	-	-	-	-	-	-	-	-	-	-	-
<b>VIII. ENFERMEDAD DEL OIDO Y DE LA APÓFISIS MASTOIDES</b>	-	-	-	-	-	-	-	-	-	-	-
<b>IX. ENFERMEDADES DEL SISTEMA CIRCULATORIO</b>	196,53	-	9,20	-	-	-	-	-	4,51	9,73	35,19
<b>X. ENFERMEDADES DEL SISTEMA RESPIRATORIO</b>	90,61	68,47	9,20	-	-	6,24	4,66	4,37	-	4,87	-
<b>XI. ENFERMEDADES DEL SISTEMA DIGESTIVO</b>	42,11	-	-	-	-	-	-	-	4,51	4,87	17,60
<b>XII. ENFERMEDADES DE LA PIEL Y DEL TEJIDO SUBCUTÁNEO</b>	1,28	-	-	-	-	-	-	-	-	-	-
<b>XIII. ENFERMEDADES DEL SISTEMA OSTEOMUSCULAR Y DEL TEJIDO CONJUNTIVO</b>	2,98	-	-	-	-	-	-	-	-	-	-
<b>XIV. ENFERMEDADES DEL SISTEMA GENITOURINARIO</b>	18,72	-	-	-	-	6,24	-	-	-	-	-
<b>XV. EMBARAZO, PARTO Y PUERPERIO</b>	-	-	-	-	-	-	-	-	-	-	-
<b>XVI. CIERTAS AFECCIONES ORIGINADAS EN EL PERÍODO PERINATAL</b>	3,40	205,41	-	-	-	-	4,66	4,37	-	-	-
<b>XVII. MALFORMACIONES CONGÉNITAS, DEFORMIDADES Y ANOMALÍAS CROMOSÓMICAS</b>	4,25	205,41	9,20	-	-	-	-	-	-	-	-
<b>XVIII. SÍNTOMAS, SIGNOS Y HALLAZGOS ANORMALES CLÍNICOS Y DE LABORATORIO, NO CLASIFICADOS EN OTRA PARTE</b>	6,81	68,47	-	-	-	-	-	-	-	-	-
<b>XX. CAUSAS EXTERNAS</b>	52,32	-	46,02	14,44	13,58	31,18	51,26	34,93	45,08	68,12	29,33

### 3.2. Mortalidad específica por edad y grandes causas. Tasas 100.000 habitantes. Hombres.

2002									
ÁREA DE SALUD I (MURCIA)	De 45 a 49 años	De 50 a 54 años	De 55 a 59 años	De 60 a 64 años	De 65 a 69 años	De 70 a 74 años	De 75 a 79 años	De 80 a 84 años	De 85 y más años
<b>Total</b>	376,47	572,97	765,36	1.068,94	2.082,22	3.145,59	5.406,35	9.218,37	16.156,16
<b>I. CIERTAS ENFERMEDADES INFECCIOSAS Y PARASITARIAS</b>	14,76	25,28	29,06	21,82	32,03	37,30	17,55	35,05	240,24
<b>II. NEOPLASIAS</b>	199,31	244,35	358,46	567,19	928,99	1.305,48	1.755,31	2.663,86	2.642,64
<b>III. ENFERMEDADES DE LA SANGRE Y DE LOS ÓRGANOS HEMATOPOYÉTICOS, Y CIERTOS TRASTORNOS QUE AFECTAN EL MECANISMO DE LA</b>	-	-	-	-	-	-	-	35,05	-
<b>IV. ENFERMEDADES ENDOCRINAS, NUTRICIONALES Y METABÓLICAS</b>	14,76	16,85	9,69	32,72	64,07	87,03	157,98	175,25	540,54
<b>V. TRASTORNOS MENTALES Y DEL COMPORTAMIENTO</b>	-	-	9,69	10,91	42,71	74,60	70,21	105,15	1.201,20
<b>VI. ENFERMEDADES DEL SISTEMA NERVIOSO</b>	7,38	25,28	19,38	-	32,03	87,03	105,32	280,41	480,48
<b>VII. ENFERMEDADES DEL OJO Y SUS ANEXOS</b>	-	-	-	-	-	-	-	-	-
<b>VIII. ENFERMEDAD DEL OIDO Y DE LA APOFISIS MASTOIDES</b>	-	-	-	-	-	-	-	-	-
<b>IX. ENFERMEDADES DEL SISTEMA CIRCULATORIO</b>	66,44	75,83	164,70	229,06	501,87	944,92	1.790,42	2.979,32	5.165,17
<b>X. ENFERMEDADES DEL SISTEMA RESPIRATORIO</b>	7,38	25,28	58,13	65,45	181,53	285,96	737,23	1.647,39	3.663,66
<b>XI. ENFERMEDADES DEL SISTEMA DIGESTIVO</b>	14,76	75,83	29,06	54,54	160,17	136,76	280,85	630,91	900,90
<b>XII. ENFERMEDADES DE LA PIEL Y DEL TEJIDO SUBCUTÁNEO</b>	-	-	-	-	-	12,43	-	-	120,12
<b>XIII. ENFERMEDADES DEL SISTEMA OSTEOMUSCULAR Y DEL TEJIDO CONJUNTIVO</b>	-	8,43	9,69	-	10,68	-	52,66	-	60,06
<b>XIV. ENFERMEDADES DEL SISTEMA GENITOURINARIO</b>	7,38	16,85	9,69	21,82	21,36	124,33	157,98	245,36	540,54
<b>XV. EMBARAZO, PARTO Y PUERPERIO</b>	-	-	-	-	-	-	-	-	-
<b>XVI. CIERTAS AFECCIONES ORIGINADAS EN EL PERÍODO PERINATAL</b>	-	-	-	-	-	-	-	-	-
<b>XVII. MALFORMACIONES CONGÉNITAS, DEFORMIDADES Y ANOMALÍAS CROMOSÓMICAS</b>	7,38	-	9,69	-	10,68	-	-	-	-
<b>XVIII. SÍNTOMAS, SIGNOS Y HALLAZGOS ANORMALES CLÍNICOS Y DE LABORATORIO, NO CLASIFICADOS EN OTRA PARTE</b>	-	-	29,06	10,91	-	-	-	140,20	360,36
<b>XX. CAUSAS EXTERNAS</b>	36,91	58,98	29,06	54,54	96,10	49,73	280,85	280,41	240,24

### 3.3. Mortalidad específica por edad y grandes causas. Tasas 100.000 habitantes. Mujeres.

2002											
ÁREA DE SALUD I (MURCIA)	Total	Menos de un año	De 1 a 4 años	De 5 a 9 años	De 10 a 14 años	De 15 a 19 años	De 20 a 24 años	De 25 a 29 años	De 30 a 34 años	De 35 a 39 años	De 40 a 44 años
<b>Total</b>	692,56	609,97	58,23	-	7,18	6,57	15,12	46,62	47,53	55,35	115,41
<b>I. CIERTAS ENFERMEDADES INFECCIOSAS Y PARASITARIAS</b>	10,36	71,76	-	-	-	-	5,04	-	-	-	-
<b>II. NEOPLASIAS</b>	147,96	-	9,70	-	-	-	5,04	13,99	14,26	25,16	69,24
<b>III. ENFERMEDADES DE LA SANGRE Y DE LOS ÓRGANOS HEMATOPOYÉTICOS, Y CIERTOS TRASTORNOS QUE AFECTAN EL MECANISMO DE LA</b>	2,49	-	-	-	-	-	-	-	-	-	-
<b>IV. ENFERMEDADES ENDOCRINAS, NUTRICIONALES Y METABÓLICAS</b>	33,99	-	-	-	-	-	-	-	-	-	-
<b>V. TRASTORNOS MENTALES Y DEL COMPORTAMIENTO</b>	31,08	-	-	-	-	-	-	-	-	-	-
<b>VI. ENFERMEDADES DEL SISTEMA NERVIOSO</b>	33,57	-	-	-	-	-	5,04	4,66	4,75	5,03	5,77
<b>VII. ENFERMEDADES DEL OJO Y SUS ANEXOS</b>	-	-	-	-	-	-	-	-	-	-	-
<b>VIII. ENFERMEDAD DEL OIDO Y DE LA APÓFISIS MASTOIDES</b>	-	-	-	-	-	-	-	-	-	-	-
<b>IX. ENFERMEDADES DEL SISTEMA CIRCULATORIO</b>	260,28	-	9,70	-	-	-	-	4,66	-	10,06	11,54
<b>X. ENFERMEDADES DEL SISTEMA RESPIRATORIO</b>	65,07	-	-	-	-	-	-	9,32	4,75	5,03	5,77
<b>XI. ENFERMEDADES DEL SISTEMA DIGESTIVO</b>	28,18	-	-	-	-	-	-	-	-	-	5,77
<b>XII. ENFERMEDADES DE LA PIEL Y DEL TEJIDO SUBCUTÁNEO</b>	0,83	-	-	-	-	-	-	-	-	-	-
<b>XIII. ENFERMEDADES DEL SISTEMA OSTEOMUSCULAR Y DEL TEJIDO CONJUNTIVO</b>	5,80	-	-	-	-	-	-	-	-	-	-
<b>XIV. ENFERMEDADES DEL SISTEMA GENITOURINARIO</b>	26,11	-	-	-	-	-	-	-	4,75	-	-
<b>XV. EMBARAZO, PARTO Y PUERPERIO</b>	-	-	-	-	-	-	-	-	-	-	-
<b>XVI. CIERTAS AFECCIONES ORIGINADAS EN EL PERÍODO PERINATAL</b>	1,66	143,52	-	-	-	-	-	-	-	-	-
<b>XVII. MALFORMACIONES CONGÉNITAS, DEFORMIDADES Y ANOMALÍAS CROMOSÓMICAS</b>	6,22	358,81	19,41	-	-	6,57	-	-	-	-	-
<b>XVIII. SÍNTOMAS, SIGNOS Y HALLAZGOS ANORMALES CLÍNICOS Y DE LABORATORIO, NO CLASIFICADOS EN OTRA PARTE</b>	15,33	35,88	-	-	-	-	-	-	4,75	-	-
<b>XX. CAUSAS EXTERNAS</b>	23,62	-	19,41	-	7,18	-	-	13,99	14,26	10,06	17,31

### 3.3. Mortalidad específica por edad y grandes causas. Tasas 100.000 habitantes. Mujeres.

2002									
ÁREA DE SALUD I (MURCIA)	De 45 a 49 años	De 50 a 54 años	De 55 a 59 años	De 60 a 64 años	De 65 a 69 años	De 70 a 74 años	De 75 a 79 años	De 80 a 84 años	De 85 y más años
<b>Total</b>	164,82	188,77	269,71	489,87	670,52	1.599,84	3.066,01	6.484,50	16.157,64
<b>I. CIERTAS ENFERMEDADES INFECCIOSAS Y PARASITARIAS</b>	14,33	-	8,99	-	9,19	9,88	60,12	101,96	172,41
<b>II. NEOPLASIAS</b>	93,16	110,11	143,85	288,16	238,82	454,28	745,46	1.243,88	1.576,35
<b>III. ENFERMEDADES DE LA SANGRE Y DE LOS ÓRGANOS HEMATOPOYÉTICOS, Y CIERTOS TRASTORNOS QUE AFECTAN EL MECANISMO DE LA</b>	-	-	-	-	-	-	-	40,78	98,52
<b>IV. ENFERMEDADES ENDOCRINAS, NUTRICIONALES Y METABÓLICAS</b>	14,33	7,87	-	19,21	45,93	59,25	144,28	387,44	862,07
<b>V. TRASTORNOS MENTALES Y DEL COMPORTAMIENTO</b>	-	-	-	9,61	-	39,50	96,19	285,48	1.182,27
<b>VI. ENFERMEDADES DEL SISTEMA NERVIOSO</b>	-	23,60	-	9,61	27,56	98,76	204,40	285,48	689,66
<b>VII. ENFERMEDADES DEL OJO Y SUS ANEXOS</b>	-	-	-	-	-	-	-	-	-
<b>VIII. ENFERMEDAD DEL OIDO Y DE LA APÓFISIS MASTOIDES</b>	-	-	-	-	-	-	-	-	-
<b>IX. ENFERMEDADES DEL SISTEMA CIRCULATORIO</b>	14,33	15,73	44,95	105,66	174,52	582,66	1.130,22	2.793,64	7.216,75
<b>X. ENFERMEDADES DEL SISTEMA RESPIRATORIO</b>	7,17	15,73	8,99	19,21	55,11	88,88	288,57	469,00	2.068,97
<b>XI. ENFERMEDADES DEL SISTEMA DIGESTIVO</b>	7,17	-	26,97	28,82	36,74	118,51	120,24	285,48	492,61
<b>XII. ENFERMEDADES DE LA PIEL Y DEL TEJIDO SUBCUTÁNEO</b>	-	-	-	-	-	-	-	40,78	-
<b>XIII. ENFERMEDADES DEL SISTEMA OSTEOMUSCULAR Y DEL TEJIDO CONJUNTIVO</b>	-	-	8,99	-	9,19	-	12,02	40,78	221,67
<b>XIV. ENFERMEDADES DEL SISTEMA GENITOURINARIO</b>	7,17	-	8,99	-	9,19	69,13	156,31	265,09	640,39
<b>XV. EMBARAZO, PARTO Y PUERPERIO</b>	-	-	-	-	-	-	-	-	-
<b>XVI. CIERTAS AFECCIONES ORIGINADAS EN EL PERÍODO PERINATAL</b>	-	-	-	-	-	-	-	-	-
<b>XVII. MALFORMACIONES CONGÉNITAS, DEFORMIDADES Y ANOMALÍAS CROMOSÓMICAS</b>	-	7,87	-	-	-	-	-	20,39	-
<b>XVIII. SÍNTOMAS, SIGNOS Y HALLAZGOS ANORMALES CLÍNICOS Y DE LABORATORIO, NO CLASIFICADOS EN OTRA PARTE</b>	-	-	-	-	27,56	-	24,05	122,35	591,13
<b>XX. CAUSAS EXTERNAS</b>	7,17	7,87	17,98	9,61	36,74	79,00	84,16	101,96	344,83

#### 4.1. Defunciones por edad y causas seleccionadas. Ambos sexos.

2002										
ÁREA DE SALUD I (MURCIA)	Total	Menos de un año	De 1 a 4 años	De 5 a 9 años	De 10 a 14 años	De 15 a 19 años	De 20 a 24 años	De 25 a 29 años	De 30 a 34 años	De 35 a 39 años
1 Enfermedades infecciosas intestinales	7	-	-	-	-	-	-	-	-	-
2 Tuberculosis y sus efectos tardíos	4	-	-	-	-	-	1	-	-	-
3 Infecciones meningocócicas	-	-	-	-	-	-	-	-	-	-
4 Septicemia	21	-	-	-	-	-	-	-	-	1
5 Hepatitis víricas	10	-	-	-	-	-	-	-	-	-
6 SIDA	9	-	-	-	-	-	1	-	1	3
7 Neoplasia maligna del labio, de la cavidad bucal y de la faringe	24	-	-	-	-	-	-	-	-	-
8 Neoplasia maligna del esófago	19	-	-	-	-	-	-	-	-	1
9 Neoplasia maligna del estómago	50	-	-	-	-	-	-	1	-	1
10 Neoplasia maligna del colon	81	-	-	-	-	-	-	-	-	1
11 Neoplasia maligna del recto, de la porción rectosigmoide y del ano	29	-	-	-	-	-	-	-	-	-
12 Neoplasia maligna del hígado y vías biliares intrahepáticas	29	-	-	-	-	-	-	-	-	-
13 Neoplasia maligna de la vesícula biliar y de las vías biliares extrahepáticas	10	-	-	-	-	-	-	-	-	-
14 Neoplasia maligna del páncreas	39	-	-	-	-	-	-	-	-	-
15 Neoplasia maligna de la laringe	23	-	-	-	-	-	-	-	-	-
16 Neoplasia maligna de la tráquea, de los bronquios y del pulmón	191	-	-	-	-	-	-	1	-	-
17 Neoplasia maligna del hueso y cartílagos articulares	4	-	-	-	-	-	1	2	-	-
18 Melanoma maligno de la piel	7	-	-	-	-	-	-	-	-	-
19 Neoplasia maligna de la mama	52	-	-	-	-	-	-	-	2	1
20 Neoplasias malignas del útero	14	-	-	-	-	-	-	-	-	1
21 Neoplasia maligna del ovario	17	-	-	-	-	-	-	-	-	1
22 Neoplasia maligna de la próstata	48	-	-	-	-	-	-	-	-	-
23 Neoplasia maligna de la vejiga	41	-	-	-	-	-	-	-	-	-
24 Neoplasia maligna del encéfalo	20	-	-	-	-	-	1	1	-	-
25 Enfermedad de Hodgkin	2	-	-	-	-	-	-	-	-	-
26 Linfomas no Hodgkin	20	-	-	-	-	-	-	-	1	-
27 Leucemias	30	-	1	-	-	1	-	3	-	2
28 Síndromes Mielodisplásicos	11	-	-	-	-	-	-	-	-	-
29 Neoplasias malignas	896	-	1	-	1	1	2	8	4	9
30 Enfermedades de la sangre y de los órganos hematopoyéticos	7	-	-	-	-	-	-	-	-	-
31 Diabetes mellitus	107	-	-	-	-	-	-	-	-	-
32 Trastornos mentales orgánicos senil y presenil	106	-	-	-	-	-	-	-	-	-
33 Trastornos mentales debidos al abuso de alcohol	6	-	-	-	-	-	-	-	-	-
34 Trastornos mentales debidos al uso de drogas (drogodependencia, toxicomanía)	-	-	-	-	-	-	-	-	-	-
35 Meningitis (otras en el nº 3)	1	-	-	-	-	-	-	-	-	-
36 Enfermedad de Alzheimer	69	-	-	-	-	-	-	-	-	-
37 Enfermedades cardíacas reumáticas crónicas	19	-	-	-	-	-	-	-	-	2
38 Enfermedades hipertensivas	41	-	-	-	-	-	-	-	-	-
39 Infarto agudo de miocardio	191	-	-	-	-	-	-	-	-	-
40 Enfermedades isquémicas del corazón	317	-	-	-	-	-	-	-	-	1
41 Insuficiencia cardíaca	126	-	2	-	-	-	-	-	1	1
42 Enfermedades cerebrovasculares	391	-	-	-	-	-	-	1	-	-
43 Aterosclerosis	19	-	-	-	-	-	-	-	-	-
44 Gripe	-	-	-	-	-	-	-	-	-	-
45 Neumonía	66	1	-	-	-	1	-	1	-	1
46 Enfermedades crónicas de las vías respiratorias inferiores (excepto Asma)	162	-	-	-	-	-	-	-	-	-
47 Asma	12	-	-	-	-	-	-	-	-	-
48 Insuficiencia respiratoria	13	1	-	-	-	-	-	-	-	-
49 Úlcera de estómago, duodeno y yeyuno	13	-	-	-	-	-	-	-	-	-
50 Enteritis y colitis no infecciosas	-	-	-	-	-	-	-	-	-	-
51 Enfermedad vascular intestinal	15	-	-	-	-	-	-	-	-	-

#### 4.1. Defunciones por edad y causas seleccionadas. Ambos sexos.

2002	De 40 a 44 años	De 45 a 49 años	De 50 a 54 años	De 55 a 59 años	De 60 a 64 años	De 65 a 69 años	De 70 a 74 años	De 75 a 79 años	De 80 a 84 años	De 85 y más años
<b>ÁREA DE SALUD I (MURCIA)</b>										
1 Enfermedades infecciosas intestinales	-	-	-	-	-	1	1	2	1	2
2 Tuberculosis y sus efectos tardíos	-	-	-	1	-	-	-	1	-	1
3 Infecciones meningocócicas	-	-	-	-	-	-	-	-	-	-
4 Septicemia	-	-	1	1	1	2	1	3	5	6
5 Hepatitis víricas	2	1	1	2	1	-	2	-	-	1
6 SIDA	1	2	1	-	-	-	-	-	-	-
7 Neoplasia maligna del labio, de la cavidad bucal y de la faringe	1	-	1	3	5	8	4	1	-	1
8 Neoplasia maligna del esófago	-	2	2	2	2	4	2	2	-	2
9 Neoplasia maligna del estómago	2	2	2	2	3	10	10	10	4	3
10 Neoplasia maligna del colon	-	1	-	3	6	7	13	17	22	11
11 Neoplasia maligna del recto, de la porción rectosigmoide y del ano	-	2	-	-	3	3	5	7	5	4
12 Neoplasia maligna del hígado y vías biliares intrahepáticas	-	1	1	2	1	2	6	6	5	5
13 Neoplasia maligna de la vesícula biliar y de las vías biliares extrahepáticas	-	-	-	-	1	-	2	3	2	2
14 Neoplasia maligna del páncreas	1	1	3	2	1	4	8	8	3	8
15 Neoplasia maligna de la laringe	-	4	4	-	1	5	3	3	2	1
16 Neoplasia maligna de la tráquea, de los bronquios y del pulmón	5	12	9	20	19	24	38	31	21	11
17 Neoplasia maligna del hueso y cartílagos articulares	-	1	-	-	-	-	-	-	-	-
18 Melanoma maligno de la piel	-	-	1	-	2	-	2	-	1	1
19 Neoplasia maligna de la mama	4	4	3	2	5	7	6	6	6	6
20 Neoplasias malignas del útero	-	2	-	1	1	1	1	3	3	1
21 Neoplasia maligna del ovario	-	1	1	-	1	4	3	2	2	2
22 Neoplasia maligna de la próstata	-	-	-	-	4	8	6	9	16	5
23 Neoplasia maligna de la vejiga	-	-	2	3	6	4	5	5	11	5
24 Neoplasia maligna del encéfalo	2	2	2	2	4	2	3	1	-	-
25 Enfermedad de Hodgkin	-	-	1	-	-	-	-	-	1	-
26 Linfomas no Hodgkin	-	-	1	2	-	3	3	7	-	3
27 Leucemias	2	-	-	-	3	2	4	4	5	3
28 Síndromes Mielodisplásicos	-	-	-	-	-	-	1	5	-	5
29 Neoplasias malignas	17	40	41	53	80	108	147	154	132	98
30 Enfermedades de la sangre y de los órganos hematopoyéticos	1	-	-	-	-	-	-	-	2	4
31 Diabetes mellitus	-	2	2	-	5	8	12	16	21	41
32 Trastornos mentales orgánicos senil y presenil	-	-	-	-	1	1	7	12	17	68
33 Trastornos mentales debidos al abuso de alcohol	-	-	-	1	1	1	3	-	-	-
34 Trastornos mentales debidos al uso de drogas (drogodependencia, toxicomanía)	-	-	-	-	-	-	-	-	-	-
35 Meningitis (otras en el nº 3)	-	-	-	-	-	-	-	-	1	-
36 Enfermedad de Alzheimer	-	-	1	-	-	3	9	11	17	28
37 Enfermedades cardíacas reumáticas crónicas	-	-	-	-	1	5	4	3	1	3
38 Enfermedades hipertensivas	-	-	-	-	2	1	6	9	7	16
39 Infarto agudo de miocardio	4	3	3	10	11	26	22	39	35	38
40 Enfermedades isquémicas del corazón	4	4	6	14	13	35	42	72	52	74
41 Insuficiencia cardíaca	1	1	-	2	3	1	4	22	24	64
42 Enfermedades cerebrovasculares	2	3	1	4	11	13	51	63	91	151
43 Aterosclerosis	-	-	-	-	-	-	-	3	7	9
44 Gripe	-	-	-	-	-	-	-	-	-	-
45 Neumonía	1	1	1	-	2	1	4	12	6	34
46 Enfermedades crónicas de las vías respiratorias inferiores (excepto Asma)	-	1	2	3	5	12	17	36	37	49
47 Asma	-	-	1	1	-	1	2	3	1	3
48 Insuficiencia respiratoria	-	-	-	-	-	1	2	-	4	5
49 Úlcera de estómago, duodeno y yeyuno	-	-	1	-	1	1	1	1	4	4
50 Enteritis y colitis no infecciosas	-	-	-	-	-	-	-	-	-	-
51 Enfermedad vascular intestinal	-	-	-	-	-	1	1	3	5	5

#### 4.1. Defunciones por edad y causas seleccionadas. Ambos sexos.

2002										
ÁREA DE SALUD I (MURCIA)	Total	Menos de un año	De 1 a 4 años	De 5 a 9 años	De 10 a 14 años	De 15 a 19 años	De 20 a 24 años	De 25 a 29 años	De 30 a 34 años	De 35 a 39 años
52 Cirrosis y otras enfermedades crónicas del hígado	50	-	-	-	-	-	-	-	1	-
53 Enfermedades de la piel y del tejido subcutáneo	5	-	-	-	-	-	-	-	-	-
54 Artritis reumatoide y osteoartritis	3	-	-	-	-	-	-	-	-	-
55 Osteoporosis y fracturas patológicas	11	-	-	-	-	-	-	-	-	-
56 Enfermedades del riñón y del uréter	66	-	-	-	-	1	-	-	1	-
57 Enfermedades de los genitales masculinos	1	-	-	-	-	-	-	-	-	-
58 Enfermedades de los genitales femeninos y trastornos de la mama	-	-	-	-	-	-	-	-	-	-
59 Embarazo, parto y puerperio	-	-	-	-	-	-	-	-	-	-
60 Ciertas afecciones originadas en el periodo perinatal	12	10	-	-	-	-	1	1	-	-
61 Malformaciones congénitas del sistema nervioso	3	2	1	-	-	-	-	-	-	-
62 Malformaciones congénitas del sistema circulatorio	12	8	1	-	-	1	-	-	-	-
63 Paro cardíaco, muerte sin asistencia y otra causa desconocida	9	-	-	-	-	-	-	-	1	-
64 Senilidad	34	-	-	-	-	-	-	-	-	-
65 Muerte súbita infantil	3	3	-	-	-	-	-	-	-	-
66 Accidentes de tráfico de vehículos a motor	54	-	4	-	2	5	7	4	4	4
67 Caídas accidentales	34	-	1	-	-	-	-	1	1	2
68 Ahogamiento, sumersión y sofocación	4	-	-	-	-	-	1	-	-	-
69 Accidentes por fuego, humo y sustancias calientes	4	-	-	-	-	-	-	-	1	-
70 Envenenamiento accidental por psicofármacos y drogas de abuso	7	-	-	-	-	-	-	2	3	1
71 Suicidio y lesiones autoinfligidas	33	-	1	-	1	-	1	4	2	6
72 Homicidios	9	-	1	1	-	-	1	-	1	-
73 Eventos de intención no determinada	-	-	-	-	-	-	-	-	-	-
74 Complicaciones de la atención médica y quirúrgica	16	-	-	-	-	-	-	-	-	-



#### 4.1. Defunciones por edad y causas seleccionadas. Ambos sexos.

2002	De 40 a 44 años	De 45 a 49 años	De 50 a 54 años	De 55 a 59 años	De 60 a 64 años	De 65 a 69 años	De 70 a 74 años	De 75 a 79 años	De 80 a 84 años	De 85 y más años
<b>ÁREA DE SALUD I (MURCIA)</b>										
52 Cirrosis y otras enfermedades crónicas del hígado	3	2	6	3	6	11	9	2	6	1
53 Enfermedades de la piel y del tejido subcutáneo	-	-	-	-	-	-	1	-	2	2
54 Artritis reumatoide y osteoartritis	-	-	-	-	-	2	-	1	-	-
55 Osteoporosis y fracturas patológicas	-	-	-	-	-	-	-	-	2	9
56 Enfermedades del riñón y del uréter	-	2	2	2	-	3	8	17	11	19
57 Enfermedades de los genitales masculinos	-	-	-	-	-	-	-	-	1	-
58 Enfermedades de los genitales femeninos y trastornos de la mama	-	-	-	-	-	-	-	-	-	-
59 Embarazo, parto y puerperio	-	-	-	-	-	-	-	-	-	-
60 Ciertas afecciones originadas en el periodo perinatal	-	-	-	-	-	-	-	-	-	-
61 Malformaciones congénitas del sistema nervioso	-	-	-	-	-	-	-	-	-	-
62 Malformaciones congénitas del sistema circulatorio	-	1	-	-	-	1	-	-	-	-
63 Paro cardíaco, muerte sin asistencia y otra causa desconocida	-	-	-	2	-	2	-	1	3	-
64 Senilidad	-	-	-	-	-	-	-	1	4	29
65 Muerte súbita infantil	-	-	-	-	-	-	-	-	-	-
66 Accidentes de tráfico de vehículos a motor	3	1	4	4	1	6	2	-	2	1
67 Caídas accidentales	1	-	-	-	-	1	4	7	8	8
68 Ahogamiento, sumersión y sofocación	1	-	1	-	-	-	1	-	-	-
69 Accidentes por fuego, humo y sustancias calientes	-	-	-	1	-	-	-	-	-	2
70 Envenenamiento accidental por psicofármacos y drogas de abuso	-	-	-	-	-	-	-	1	-	-
71 Suicidio y lesiones autoinfligidas	2	2	2	-	-	3	2	5	1	1
72 Homicidios	-	-	-	-	2	1	-	2	-	-
73 Eventos de intención no determinada	-	-	-	-	-	-	-	-	-	-
74 Complicaciones de la atención médica y quirúrgica	-	-	-	-	-	2	2	6	1	5

## 4.2. Defunciones por edad y causas seleccionadas. Hombres.

2002										
ÁREA DE SALUD I (MURCIA)	Total	Menos de un año	De 1 a 4 años	De 5 a 9 años	De 10 a 14 años	De 15 a 19 años	De 20 a 24 años	De 25 a 29 años	De 30 a 34 años	De 35 a 39 años
1 Enfermedades infecciosas intestinales	4	-	-	-	-	-	-	-	-	-
2 Tuberculosis y sus efectos tardíos	2	-	-	-	-	-	-	-	-	-
3 Infecciones meningocócicas	-	-	-	-	-	-	-	-	-	-
4 Septicemia	8	-	-	-	-	-	-	-	-	1
5 Hepatitis víricas	7	-	-	-	-	-	-	-	-	-
6 SIDA	9	-	-	-	-	-	1	-	1	3
7 Neoplasia maligna del labio, de la cavidad bucal y de la faringe	21	-	-	-	-	-	-	-	-	-
8 Neoplasia maligna del esófago	16	-	-	-	-	-	-	-	-	1
9 Neoplasia maligna del estómago	31	-	-	-	-	-	-	1	-	-
10 Neoplasia maligna del colon	40	-	-	-	-	-	-	-	-	1
11 Neoplasia maligna del recto, de la porción rectosigmoide y del ano	14	-	-	-	-	-	-	-	-	-
12 Neoplasia maligna del hígado y vías biliares intrahepáticas	14	-	-	-	-	-	-	-	-	-
13 Neoplasia maligna de la vesícula biliar y de las vías biliares extrahepáticas	2	-	-	-	-	-	-	-	-	-
14 Neoplasia maligna del páncreas	18	-	-	-	-	-	-	-	-	-
15 Neoplasia maligna de la laringe	23	-	-	-	-	-	-	-	-	-
16 Neoplasia maligna de la tráquea, de los bronquios y del pulmón	172	-	-	-	-	-	-	-	-	-
17 Neoplasia maligna del hueso y cartílagos articulares	3	-	-	-	-	-	1	1	-	-
18 Melanoma maligno de la piel	6	-	-	-	-	-	-	-	-	-
19 Neoplasia maligna de la mama	2	-	-	-	-	-	-	-	-	-
20 Neoplasias malignas del útero	-	-	-	-	-	-	-	-	-	-
21 Neoplasia maligna del ovario	-	-	-	-	-	-	-	-	-	-
22 Neoplasia maligna de la próstata	48	-	-	-	-	-	-	-	-	-
23 Neoplasia maligna de la vejiga	34	-	-	-	-	-	-	-	-	-
24 Neoplasia maligna del encéfalo	8	-	-	-	-	-	1	-	-	-
25 Enfermedad de Hodgkin	-	-	-	-	-	-	-	-	-	-
26 Linfomas no Hodgkin	9	-	-	-	-	-	-	-	-	-
27 Leucemias	13	-	-	-	-	1	-	3	-	1
28 Síndromes Mielodisplásicos	8	-	-	-	-	-	-	-	-	-
29 Neoplasias malignas	554	-	-	-	1	1	2	5	1	4
30 Enfermedades de la sangre y de los órganos hematopoyéticos	2	-	-	-	-	-	-	-	-	-
31 Diabetes mellitus	37	-	-	-	-	-	-	-	-	-
32 Trastornos mentales orgánicos senil y presenil	32	-	-	-	-	-	-	-	-	-
33 Trastornos mentales debidos al abuso de alcohol	5	-	-	-	-	-	-	-	-	-
34 Trastornos mentales debidos al uso de drogas (drogodependencia, toxicomanía)	-	-	-	-	-	-	-	-	-	-
35 Meningitis (otras en el nº 3)	-	-	-	-	-	-	-	-	-	-
36 Enfermedad de Alzheimer	16	-	-	-	-	-	-	-	-	-
37 Enfermedades cardíacas reumáticas crónicas	10	-	-	-	-	-	-	-	-	1
38 Enfermedades hipertensivas	8	-	-	-	-	-	-	-	-	-
39 Infarto agudo de miocardio	100	-	-	-	-	-	-	-	-	-
40 Enfermedades isquémicas del corazón	167	-	-	-	-	-	-	-	-	-
41 Insuficiencia cardíaca	34	-	1	-	-	-	-	-	1	1
42 Enfermedades cerebrovasculares	157	-	-	-	-	-	-	-	-	-
43 Aterosclerosis	6	-	-	-	-	-	-	-	-	-
44 Gripe	-	-	-	-	-	-	-	-	-	-
45 Neumonía	31	1	-	-	-	1	-	-	-	1
46 Enfermedades crónicas de las vías respiratorias inferiores (excepto Asma)	124	-	-	-	-	-	-	-	-	-
47 Asma	1	-	-	-	-	-	-	-	-	-
48 Insuficiencia respiratoria	6	1	-	-	-	-	-	-	-	-
49 Úlcera de estómago, duodeno y yeyuno	6	-	-	-	-	-	-	-	-	-
50 Enteritis y colitis no infecciosas	-	-	-	-	-	-	-	-	-	-
51 Enfermedad vascular intestinal	8	-	-	-	-	-	-	-	-	-

## 4.2. Defunciones por edad y causas seleccionadas. Hombres.

2002	De 40 a 44 años	De 45 a 49 años	De 50 a 54 años	De 55 a 59 años	De 60 a 64 años	De 65 a 69 años	De 70 a 74 años	De 75 a 79 años	De 80 a 84 años	De 85 y más años
ÁREA DE SALUD I (MURCIA)										
1 Enfermedades infecciosas intestinales	-	-	-	-	-	1	1	-	-	2
2 Tuberculosis y sus efectos tardíos	-	-	-	1	-	-	-	1	-	-
3 Infecciones meningocócicas	-	-	-	-	-	-	-	-	-	-
4 Septicemia	-	-	1	-	1	1	1	-	1	2
5 Hepatitis víricas	2	-	1	2	1	-	1	-	-	-
6 SIDA	1	2	1	-	-	-	-	-	-	-
7 Neoplasia maligna del labio, de la cavidad bucal y de la faringe	1	-	1	3	4	8	3	1	-	-
8 Neoplasia maligna del esófago	-	2	2	1	2	4	2	2	-	-
9 Neoplasia maligna del estómago	-	2	2	2	2	8	7	5	1	1
10 Neoplasia maligna del colon	-	1	-	1	2	5	8	8	10	4
11 Neoplasia maligna del recto, de la porción rectosigmoide y del ano	-	1	-	-	1	2	2	6	2	-
12 Neoplasia maligna del hígado y vías biliares intrahepáticas	-	1	-	2	-	2	2	2	4	1
13 Neoplasia maligna de la vesícula biliar y de las vías biliares extrahepáticas	-	-	-	-	-	-	1	1	-	-
14 Neoplasia maligna del páncreas	-	1	1	-	-	4	6	4	-	2
15 Neoplasia maligna de la laringe	-	4	4	-	1	5	3	3	2	1
16 Neoplasia maligna de la tráquea, de los bronquios y del pulmón	2	10	7	20	17	24	37	28	18	9
17 Neoplasia maligna del hueso y cartílagos articulares	-	1	-	-	-	-	-	-	-	-
18 Melanoma maligno de la piel	-	-	1	-	2	-	2	-	-	1
19 Neoplasia maligna de la mama	-	-	-	-	2	-	-	-	-	-
20 Neoplasias malignas del útero	-	-	-	-	-	-	-	-	-	-
21 Neoplasia maligna del ovario	-	-	-	-	-	-	-	-	-	-
22 Neoplasia maligna de la próstata	-	-	-	-	4	8	6	9	16	5
23 Neoplasia maligna de la vejiga	-	-	2	2	6	4	5	5	8	2
24 Neoplasia maligna del encéfalo	-	-	2	2	1	2	-	-	-	-
25 Enfermedad de Hodgkin	-	-	-	-	-	-	-	-	-	-
26 Linfomas no Hodgkin	-	-	1	-	-	1	2	5	-	-
27 Leucemias	2	-	-	-	-	1	2	1	2	-
28 Síndromes Mielodisplásicos	-	-	-	-	-	-	1	4	-	3
29 Neoplasias malignas	5	27	29	37	51	84	102	93	72	40
30 Enfermedades de la sangre y de los órganos hematopoyéticos	1	-	-	-	-	-	-	-	1	-
31 Diabetes mellitus	-	1	1	-	3	5	7	7	5	8
32 Trastornos mentales orgánicos senil y presenil	-	-	-	-	-	1	4	4	3	20
33 Trastornos mentales debidos al abuso de alcohol	-	-	-	1	1	1	2	-	-	-
34 Trastornos mentales debidos al uso de drogas (drogodependencia, toxicomanía)	-	-	-	-	-	-	-	-	-	-
35 Meningitis (otras en el nº 3)	-	-	-	-	-	-	-	-	-	-
36 Enfermedad de Alzheimer	-	-	-	-	-	-	2	3	6	5
37 Enfermedades cardíacas reumáticas crónicas	-	-	-	-	-	4	-	3	1	1
38 Enfermedades hipertensivas	-	-	-	-	1	-	3	1	1	2
39 Infarto agudo de miocardio	3	3	3	9	8	21	11	18	13	11
40 Enfermedades isquémicas del corazón	3	4	5	12	9	29	24	40	21	20
41 Insuficiencia cardíaca	1	1	-	1	1	-	2	10	7	8
42 Enfermedades cerebrovasculares	1	2	1	3	8	6	31	35	33	37
43 Aterosclerosis	-	-	-	-	-	-	-	1	3	2
44 Gripe	-	-	-	-	-	-	-	-	-	-
45 Neumonía	-	1	-	-	1	1	3	6	4	12
46 Enfermedades crónicas de las vías respiratorias inferiores (excepto Asma)	-	-	2	3	4	9	15	28	29	34
47 Asma	-	-	-	-	-	-	-	1	-	-
48 Insuficiencia respiratoria	-	-	-	-	-	-	1	-	3	1
49 Úlcera de estómago, duodeno y yeyuno	-	-	1	-	-	1	-	1	2	1
50 Enteritis y colitis no infecciosas	-	-	-	-	-	-	-	-	-	-
51 Enfermedad vascular intestinal	-	-	-	-	-	1	1	1	3	2

## 4.2. Defunciones por edad y causas seleccionadas. Hombres.

2002											
ÁREA DE SALUD I (MURCIA)	Total	Menos de un año	De 1 a 4 años	De 5 a 9 años	De 10 a 14 años	De 15 a 19 años	De 20 a 24 años	De 25 a 29 años	De 30 a 34 años	De 35 a 39 años	
52 Cirrosis y otras enfermedades crónicas del hígado	38	-	-	-	-	-	-	-	1	-	-
53 Enfermedades de la piel y del tejido subcutáneo	3	-	-	-	-	-	-	-	-	-	-
54 Artritis reumatoide y osteoartritis	1	-	-	-	-	-	-	-	-	-	-
55 Osteoporosis y fracturas patológicas	1	-	-	-	-	-	-	-	-	-	-
56 Enfermedades del riñón y del uréter	26	-	-	-	-	1	-	-	-	-	-
57 Enfermedades de los genitales masculinos	1	-	-	-	-	-	-	-	-	-	-
58 Enfermedades de los genitales femeninos y trastornos de la mama	-	-	-	-	-	-	-	-	-	-	-
59 Embarazo, parto y puerperio	-	-	-	-	-	-	-	-	-	-	-
60 Ciertas afecciones originadas en el periodo perinatal	8	6	-	-	-	-	1	1	-	-	-
61 Malformaciones congénitas del sistema nervioso	-	-	-	-	-	-	-	-	-	-	-
62 Malformaciones congénitas del sistema circulatorio	7	4	1	-	-	-	-	-	-	-	-
63 Paro cardíaco, muerte sin asistencia y otra causa desconocida	4	-	-	-	-	-	-	-	-	-	-
64 Senilidad	7	-	-	-	-	-	-	-	-	-	-
65 Muerte súbita infantil	2	2	-	-	-	-	-	-	-	-	-
66 Accidentes de tráfico de vehículos a motor	46	-	2	-	1	5	7	4	3	4	-
67 Caídas accidentales	20	-	1	-	-	-	-	1	1	2	-
68 Ahogamiento, sumersión y sofocación	2	-	-	-	-	-	1	-	-	-	-
69 Accidentes por fuego, humo y sustancias calientes	1	-	-	-	-	-	-	-	-	-	-
70 Envenenamiento accidental por psicofármacos y drogas de abuso	6	-	-	-	-	-	-	1	3	1	-
71 Suicidio y lesiones autoinfligidas	23	-	1	-	1	-	1	2	1	5	-
72 Homicidios	7	-	1	1	-	-	1	-	1	-	-
73 Eventos de intención no determinada	-	-	-	-	-	-	-	-	-	-	-
74 Complicaciones de la atención médica y quirúrgica	6	-	-	-	-	-	-	-	-	-	-

## 4.2. Defunciones por edad y causas seleccionadas. Hombres.

2002	De 40 a 44 años	De 45 a 49 años	De 50 a 54 años	De 55 a 59 años	De 60 a 64 años	De 65 a 69 años	De 70 a 74 años	De 75 a 79 años	De 80 a 84 años	De 85 y más años
ÁREA DE SALUD I (MURCIA)										
52 Cirrosis y otras enfermedades crónicas del hígado	3	1	6	1	4	10	5	2	4	1
53 Enfermedades de la piel y del tejido subcutáneo	-	-	-	-	-	-	1	-	-	2
54 Artritis reumatoide y osteoartritis	-	-	-	-	-	1	-	-	-	-
55 Osteoporosis y fracturas patológicas	-	-	-	-	-	-	-	-	-	1
56 Enfermedades del riñón y del uréter	-	1	2	1	-	2	6	5	3	5
57 Enfermedades de los genitales masculinos	-	-	-	-	-	-	-	-	1	-
58 Enfermedades de los genitales femeninos y trastornos de la mama	-	-	-	-	-	-	-	-	-	-
59 Embarazo, parto y puerperio	-	-	-	-	-	-	-	-	-	-
60 Ciertas afecciones originadas en el periodo perinatal	-	-	-	-	-	-	-	-	-	-
61 Malformaciones congénitas del sistema nervioso	-	-	-	-	-	-	-	-	-	-
62 Malformaciones congénitas del sistema circulatorio	-	1	-	-	-	1	-	-	-	-
63 Paro cardíaco, muerte sin asistencia y otra causa desconocida	-	-	-	2	-	-	-	-	2	-
64 Senilidad	-	-	-	-	-	-	-	-	1	6
65 Muerte súbita infantil	-	-	-	-	-	-	-	-	-	-
66 Accidentes de tráfico de vehículos a motor	3	1	4	2	1	6	1	-	1	1
67 Caídas accidentales	1	-	-	-	-	1	2	6	5	-
68 Ahogamiento, sumersión y sofocación	-	-	1	-	-	-	-	-	-	-
69 Accidentes por fuego, humo y sustancias calientes	-	-	-	1	-	-	-	-	-	-
70 Envenenamiento accidental por psicofármacos y drogas de abuso	-	-	-	-	-	-	-	1	-	-
71 Suicidio y lesiones autoinfligidas	-	2	1	-	-	1	1	5	1	1
72 Homicidios	-	-	-	-	2	1	-	-	-	-
73 Eventos de intención no determinada	-	-	-	-	-	-	-	-	-	-
74 Complicaciones de la atención médica y quirúrgica	-	-	-	-	-	-	-	3	1	2

### 4.3. Defunciones por edad y causas seleccionadas. Mujeres.

2002	Total	Menos de un año	De 1 a 4 años	De 5 a 9 años	De 10 a 14 años	De 15 a 19 años	De 20 a 24 años	De 25 a 29 años	De 30 a 34 años	De 35 a 39 años
ÁREA DE SALUD I (MURCIA)										
1 Enfermedades infecciosas intestinales	3	-	-	-	-	-	-	-	-	-
2 Tuberculosis y sus efectos tardíos	2	-	-	-	-	-	1	-	-	-
3 Infecciones meningocócicas	-	-	-	-	-	-	-	-	-	-
4 Septicemia	13	-	-	-	-	-	-	-	-	-
5 Hepatitis víricas	3	-	-	-	-	-	-	-	-	-
6 SIDA	-	-	-	-	-	-	-	-	-	-
7 Neoplasia maligna del labio, de la cavidad bucal y de la faringe	3	-	-	-	-	-	-	-	-	-
8 Neoplasia maligna del esófago	3	-	-	-	-	-	-	-	-	-
9 Neoplasia maligna del estómago	19	-	-	-	-	-	-	-	-	1
10 Neoplasia maligna del colon	41	-	-	-	-	-	-	-	-	-
11 Neoplasia maligna del recto, de la porción rectosigmoide y del ano	15	-	-	-	-	-	-	-	-	-
12 Neoplasia maligna del hígado y vías biliares intrahepáticas	15	-	-	-	-	-	-	-	-	-
13 Neoplasia maligna de la vesícula biliar y de las vías biliares extrahepáticas	8	-	-	-	-	-	-	-	-	-
14 Neoplasia maligna del páncreas	21	-	-	-	-	-	-	-	-	-
15 Neoplasia maligna de la laringe	-	-	-	-	-	-	-	-	-	-
16 Neoplasia maligna de la tráquea, de los bronquios y del pulmón	19	-	-	-	-	-	-	1	-	-
17 Neoplasia maligna del hueso y cartílagos articulares	1	-	-	-	-	-	-	1	-	-
18 Melanoma maligno de la piel	1	-	-	-	-	-	-	-	-	-
19 Neoplasia maligna de la mama	50	-	-	-	-	-	-	-	2	1
20 Neoplasias malignas del útero	14	-	-	-	-	-	-	-	-	1
21 Neoplasia maligna del ovario	17	-	-	-	-	-	-	-	-	1
22 Neoplasia maligna de la próstata	-	-	-	-	-	-	-	-	-	-
23 Neoplasia maligna de la vejiga	7	-	-	-	-	-	-	-	-	-
24 Neoplasia maligna del encéfalo	12	-	-	-	-	-	-	1	-	-
25 Enfermedad de Hodgkin	2	-	-	-	-	-	-	-	-	-
26 Linfomas no Hodgkin	11	-	-	-	-	-	-	-	1	-
27 Leucemias	17	-	1	-	-	-	-	-	-	1
28 Síndromes Mielodisplásicos	3	-	-	-	-	-	-	-	-	-
29 Neoplasias malignas	342	-	1	-	-	-	-	3	3	5
30 Enfermedades de la sangre y de los órganos hematopoyéticos	5	-	-	-	-	-	-	-	-	-
31 Diabetes mellitus	70	-	-	-	-	-	-	-	-	-
32 Trastornos mentales orgánicos senil y presenil	74	-	-	-	-	-	-	-	-	-
33 Trastornos mentales debidos al abuso de alcohol	1	-	-	-	-	-	-	-	-	-
34 Trastornos mentales debidos al uso de drogas (drogodependencia, toxicomanía)	-	-	-	-	-	-	-	-	-	-
35 Meningitis (otras en el nº 3)	1	-	-	-	-	-	-	-	-	-
36 Enfermedad de Alzheimer	53	-	-	-	-	-	-	-	-	-
37 Enfermedades cardíacas reumáticas crónicas	9	-	-	-	-	-	-	-	-	1
38 Enfermedades hipertensivas	33	-	-	-	-	-	-	-	-	-
39 Infarto agudo de miocardio	91	-	-	-	-	-	-	-	-	-
40 Enfermedades isquémicas del corazón	150	-	-	-	-	-	-	-	-	1
41 Insuficiencia cardíaca	92	-	1	-	-	-	-	-	-	-
42 Enfermedades cerebrovasculares	234	-	-	-	-	-	-	1	-	-
43 Aterosclerosis	13	-	-	-	-	-	-	-	-	-
44 Gripe	-	-	-	-	-	-	-	-	-	-
45 Neumonía	35	-	-	-	-	-	-	1	-	-
46 Enfermedades crónicas de las vías respiratorias inferiores (excepto Asma)	38	-	-	-	-	-	-	-	-	-
47 Asma	11	-	-	-	-	-	-	-	-	-
48 Insuficiencia respiratoria	7	-	-	-	-	-	-	-	-	-
49 Úlcera de estómago, duodeno y yeyuno	7	-	-	-	-	-	-	-	-	-
50 Enteritis y colitis no infecciosas	-	-	-	-	-	-	-	-	-	-
51 Enfermedad vascular intestinal	7	-	-	-	-	-	-	-	-	-

### 4.3. Defunciones por edad y causas seleccionadas. Mujeres.

2002	De 40 a 44 años	De 45 a 49 años	De 50 a 54 años	De 55 a 59 años	De 60 a 64 años	De 65 a 69 años	De 70 a 74 años	De 75 a 79 años	De 80 a 84 años	De 85 y más años
ÁREA DE SALUD I (MURCIA)										
1 Enfermedades infecciosas intestinales	-	-	-	-	-	-	-	2	1	-
2 Tuberculosis y sus efectos tardíos	-	-	-	-	-	-	-	-	-	1
3 Infecciones meningocócicas	-	-	-	-	-	-	-	-	-	-
4 Septicemia	-	-	-	1	-	1	-	3	4	4
5 Hepatitis víricas	-	1	-	-	-	-	1	-	-	1
6 SIDA	-	-	-	-	-	-	-	-	-	-
7 Neoplasia maligna del labio, de la cavidad bucal y de la faringe	-	-	-	-	1	-	1	-	-	1
8 Neoplasia maligna del esófago	-	-	-	1	-	-	-	-	-	2
9 Neoplasia maligna del estómago	2	-	-	-	1	2	3	5	3	2
10 Neoplasia maligna del colon	-	-	-	2	4	2	5	9	12	7
11 Neoplasia maligna del recto, de la porción rectosigmoide y del ano	-	1	-	-	2	1	3	1	3	4
12 Neoplasia maligna del hígado y vías biliares intrahepáticas	-	-	1	-	1	-	4	4	1	4
13 Neoplasia maligna de la vesícula biliar y de las vías biliares extrahepáticas	-	-	-	-	1	-	1	2	2	2
14 Neoplasia maligna del páncreas	1	-	2	2	1	-	2	4	3	6
15 Neoplasia maligna de la laringe	-	-	-	-	-	-	-	-	-	-
16 Neoplasia maligna de la tráquea, de los bronquios y del pulmón	3	2	2	-	2	-	1	3	3	2
17 Neoplasia maligna del hueso y cartílagos articulares	-	-	-	-	-	-	-	-	-	-
18 Melanoma maligno de la piel	-	-	-	-	-	-	-	-	1	-
19 Neoplasia maligna de la mama	4	4	3	2	3	7	6	6	6	6
20 Neoplasias malignas del útero	-	2	-	1	1	1	1	3	3	1
21 Neoplasia maligna del ovario	-	1	1	-	1	4	3	2	2	2
22 Neoplasia maligna de la próstata	-	-	-	-	-	-	-	-	-	-
23 Neoplasia maligna de la vejiga	-	-	-	1	-	-	-	-	3	3
24 Neoplasia maligna del encéfalo	2	2	-	-	3	-	3	1	-	-
25 Enfermedad de Hodgkin	-	-	1	-	-	-	-	-	1	-
26 Linfomas no Hodgkin	-	-	-	2	-	2	1	2	-	3
27 Leucemias	-	-	-	-	3	1	2	3	3	3
28 Síndromes Mielodisplásicos	-	-	-	-	-	-	-	1	-	2
29 Neoplasias malignas	12	13	12	16	29	24	45	61	60	58
30 Enfermedades de la sangre y de los órganos hematopoyéticos	-	-	-	-	-	-	-	-	1	4
31 Diabetes mellitus	-	1	1	-	2	3	5	9	16	33
32 Trastornos mentales orgánicos senil y presenil	-	-	-	-	1	-	3	8	14	48
33 Trastornos mentales debidos al abuso de alcohol	-	-	-	-	-	-	1	-	-	-
34 Trastornos mentales debidos al uso de drogas (drogodependencia, toxicomanía)	-	-	-	-	-	-	-	-	-	-
35 Meningitis (otras en el nº 3)	-	-	-	-	-	-	-	-	1	-
36 Enfermedad de Alzheimer	-	-	1	-	-	3	7	8	11	23
37 Enfermedades cardíacas reumáticas crónicas	-	-	-	-	1	1	4	-	-	2
38 Enfermedades hipertensivas	-	-	-	-	1	1	3	8	6	14
39 Infarto agudo de miocardio	1	-	-	1	3	5	11	21	22	27
40 Enfermedades isquémicas del corazón	1	-	1	2	4	6	18	32	31	54
41 Insuficiencia cardíaca	-	-	-	1	2	1	2	12	17	56
42 Enfermedades cerebrovasculares	1	1	-	1	3	7	20	28	58	114
43 Aterosclerosis	-	-	-	-	-	-	-	2	4	7
44 Gripe	-	-	-	-	-	-	-	-	-	-
45 Neumonía	1	-	1	-	1	-	1	6	2	22
46 Enfermedades crónicas de las vías respiratorias inferiores (excepto Asma)	-	1	-	-	1	3	2	8	8	15
47 Asma	-	-	1	1	-	1	2	2	1	3
48 Insuficiencia respiratoria	-	-	-	-	-	1	1	-	1	4
49 Úlcera de estómago, duodeno y yeyuno	-	-	-	-	1	-	1	-	2	3
50 Enteritis y colitis no infecciosas	-	-	-	-	-	-	-	-	-	-
51 Enfermedad vascular intestinal	-	-	-	-	-	-	-	2	2	3

### 4.3. Defunciones por edad y causas seleccionadas. Mujeres.

2002											
ÁREA DE SALUD I (MURCIA)	Total	Menos de un año	De 1 a 4 años	De 5 a 9 años	De 10 a 14 años	De 15 a 19 años	De 20 a 24 años	De 25 a 29 años	De 30 a 34 años	De 35 a 39 años	
52 Cirrosis y otras enfermedades crónicas del hígado	12	-	-	-	-	-	-	-	-	-	-
53 Enfermedades de la piel y del tejido subcutáneo	2	-	-	-	-	-	-	-	-	-	-
54 Artritis reumatoide y osteoartritis	2	-	-	-	-	-	-	-	-	-	-
55 Osteoporosis y fracturas patológicas	10	-	-	-	-	-	-	-	-	-	-
56 Enfermedades del riñón y del uréter	40	-	-	-	-	-	-	-	1	-	-
57 Enfermedades de los genitales masculinos	-	-	-	-	-	-	-	-	-	-	-
58 Enfermedades de los genitales femeninos y trastornos de la mama	-	-	-	-	-	-	-	-	-	-	-
59 Embarazo, parto y puerperio	-	-	-	-	-	-	-	-	-	-	-
60 Ciertas afecciones originadas en el periodo perinatal	4	4	-	-	-	-	-	-	-	-	-
61 Malformaciones congénitas del sistema nervioso	3	2	1	-	-	-	-	-	-	-	-
62 Malformaciones congénitas del sistema circulatorio	5	4	-	-	-	1	-	-	-	-	-
63 Paro cardíaco, muerte sin asistencia y otra causa desconocida	5	-	-	-	-	-	-	-	1	-	-
64 Senilidad	27	-	-	-	-	-	-	-	-	-	-
65 Muerte súbita infantil	1	1	-	-	-	-	-	-	-	-	-
66 Accidentes de tráfico de vehículos a motor	8	-	2	-	1	-	-	-	1	-	-
67 Caídas accidentales	14	-	-	-	-	-	-	-	-	-	-
68 Ahogamiento, sumersión y sofocación	2	-	-	-	-	-	-	-	-	-	-
69 Accidentes por fuego, humo y sustancias calientes	3	-	-	-	-	-	-	-	1	-	-
70 Envenenamiento accidental por psicofármacos y drogas de abuso	1	-	-	-	-	-	-	1	-	-	-
71 Suicidio y lesiones autoinfligidas	10	-	-	-	-	-	-	2	1	1	-
72 Homicidios	2	-	-	-	-	-	-	-	-	-	-
73 Eventos de intención no determinada	-	-	-	-	-	-	-	-	-	-	-
74 Complicaciones de la atención médica y quirúrgica	10	-	-	-	-	-	-	-	-	-	-



### 4.3. Defunciones por edad y causas seleccionadas. Mujeres.

2002	De 40 a 44 años	De 45 a 49 años	De 50 a 54 años	De 55 a 59 años	De 60 a 64 años	De 65 a 69 años	De 70 a 74 años	De 75 a 79 años	De 80 a 84 años	De 85 y más años
<b>ÁREA DE SALUD I (MURCIA)</b>										
52 Cirrosis y otras enfermedades crónicas del hígado	-	1	-	2	2	1	4	-	2	-
53 Enfermedades de la piel y del tejido subcutáneo	-	-	-	-	-	-	-	-	2	-
54 Artritis reumatoide y osteoartritis	-	-	-	-	-	1	-	1	-	-
55 Osteoporosis y fracturas patológicas	-	-	-	-	-	-	-	-	2	8
56 Enfermedades del riñón y del uréter	-	1	-	1	-	1	2	12	8	14
57 Enfermedades de los genitales masculinos	-	-	-	-	-	-	-	-	-	-
58 Enfermedades de los genitales femeninos y trastornos de la mama	-	-	-	-	-	-	-	-	-	-
59 Embarazo, parto y puerperio	-	-	-	-	-	-	-	-	-	-
60 Ciertas afecciones originadas en el periodo perinatal	-	-	-	-	-	-	-	-	-	-
61 Malformaciones congénitas del sistema nervioso	-	-	-	-	-	-	-	-	-	-
62 Malformaciones congénitas del sistema circulatorio	-	-	-	-	-	-	-	-	-	-
63 Paro cardíaco, muerte sin asistencia y otra causa desconocida	-	-	-	-	-	2	-	1	1	-
64 Senilidad	-	-	-	-	-	-	-	1	3	23
65 Muerte súbita infantil	-	-	-	-	-	-	-	-	-	-
66 Accidentes de tráfico de vehículos a motor	-	-	-	2	-	-	1	-	1	-
67 Caídas accidentales	-	-	-	-	-	-	2	1	3	8
68 Ahogamiento, sumersión y sofocación	1	-	-	-	-	-	1	-	-	-
69 Accidentes por fuego, humo y sustancias calientes	-	-	-	-	-	-	-	-	-	2
70 Envenenamiento accidental por psicofármacos y drogas de abuso	-	-	-	-	-	-	-	-	-	-
71 Suicidio y lesiones autoinfligidas	2	-	1	-	-	2	1	-	-	-
72 Homicidios	-	-	-	-	-	-	-	2	-	-
73 Eventos de intención no determinada	-	-	-	-	-	-	-	-	-	-
74 Complicaciones de la atención médica y quirúrgica	-	-	-	-	-	2	2	3	-	3

## 5.1. Mortalidad específica por edad y causas seleccionadas. Tasas por 100.000 habitantes. Ambos sexos.

2002											
ÁREA DE SALUD I (MURCIA)	Total	Menos de un año	De 1 a 4 años	De 5 a 9 años	De 10 a 14 años	De 15 a 19 años	De 20 a 24 años	De 25 a 29 años	De 30 a 34 años	De 35 a 39 años	De 40 a 44 años
1 Enfermedades infecciosas intestinales	1,47	-	-	-	-	-	-	-	-	-	-
2 Tuberculosis y sus efectos tardíos	0,84	-	-	-	-	-	2,42	-	-	-	-
3 Infecciones meningocócicas	-	-	-	-	-	-	-	-	-	-	-
4 Septicemia	4,41	-	-	-	-	-	-	-	-	2,47	-
5 Hepatitis víricas	2,10	-	-	-	-	-	-	-	-	-	5,82
6 SIDA	1,89	-	-	-	-	-	2,42	-	2,31	7,42	2,91
7 Neoplasia maligna del labio, de la cavidad bucal y de la faringe	5,04	-	-	-	-	-	-	-	-	-	2,91
8 Neoplasia maligna del esófago	3,99	-	-	-	-	-	-	-	-	2,47	-
9 Neoplasia maligna del estómago	10,50	-	-	-	-	-	-	2,25	-	2,47	5,82
10 Neoplasia maligna del colon	17,00	-	-	-	-	-	-	-	-	2,47	-
11 Neoplasia maligna del recto, de la porción rectosigmoide y del ano	6,09	-	-	-	-	-	-	-	-	-	-
12 Neoplasia maligna del hígado y vías biliares intrahepáticas	6,09	-	-	-	-	-	-	-	-	-	-
13 Neoplasia maligna de la vesícula biliar y de las vías biliares extrahepáticas	2,10	-	-	-	-	-	-	-	-	-	-
14 Neoplasia maligna del páncreas	8,19	-	-	-	-	-	-	-	-	-	2,91
15 Neoplasia maligna de la laringe	4,83	-	-	-	-	-	-	-	-	-	-
16 Neoplasia maligna de la tráquea, de los bronquios y del pulmón	40,10	-	-	-	-	-	-	2,25	-	-	14,54
17 Neoplasia maligna del hueso y cartílagos articulares	0,84	-	-	-	-	-	2,42	4,51	-	-	-
18 Melanoma maligno de la piel	1,47	-	-	-	-	-	-	-	-	-	-
19 Neoplasia maligna de la mama	10,92	-	-	-	-	-	-	-	4,63	2,47	11,64
20 Neoplasias malignas del útero	2,94	-	-	-	-	-	-	-	-	2,47	-
21 Neoplasia maligna del ovario	3,57	-	-	-	-	-	-	-	-	2,47	-
22 Neoplasia maligna de la próstata	10,08	-	-	-	-	-	-	-	-	-	-
23 Neoplasia maligna de la vejiga	8,61	-	-	-	-	-	-	-	-	-	-
24 Neoplasia maligna del encéfalo	4,20	-	-	-	-	-	2,42	2,25	-	-	5,82
25 Enfermedad de Hodgkin	0,42	-	-	-	-	-	-	-	-	-	-
26 Linfomas no Hodgkin	4,20	-	-	-	-	-	-	-	2,31	-	-
27 Leucemias	6,30	-	4,72	-	-	3,20	-	6,76	-	4,95	5,82
28 Síndromes Mielodisplásicos	2,31	-	-	-	-	-	-	-	-	-	-
29 Neoplasias malignas	188,10	-	4,72	-	3,49	3,20	4,84	18,04	9,26	22,26	49,45
30 Enfermedades de la sangre y de los órganos hematopoyéticos	1,47	-	-	-	-	-	-	-	-	-	2,91
31 Diabetes mellitus	22,46	-	-	-	-	-	-	-	-	-	-
32 Trastornos mentales orgánicos senil y presenil	22,25	-	-	-	-	-	-	-	-	-	-
33 Trastornos mentales debidos al abuso de alcohol	1,26	-	-	-	-	-	-	-	-	-	-
34 Trastornos mentales debidos al uso de drogas (drogodependencia, toxicomanía)	-	-	-	-	-	-	-	-	-	-	-
35 Meningitis (otras en el nº 3)	0,21	-	-	-	-	-	-	-	-	-	-
36 Enfermedad de Alzheimer	14,48	-	-	-	-	-	-	-	-	-	-
37 Enfermedades cardíacas reumáticas crónicas	3,99	-	-	-	-	-	-	-	-	4,95	-
38 Enfermedades hipertensivas	8,61	-	-	-	-	-	-	-	-	-	-
39 Infarto agudo de miocardio	40,10	-	-	-	-	-	-	-	-	-	11,64
40 Enfermedades isquémicas del corazón	66,55	-	-	-	-	-	-	-	-	2,47	11,64
41 Insuficiencia cardíaca	26,45	-	9,45	-	-	-	-	-	2,31	2,47	2,91
42 Enfermedades cerebrovasculares	82,08	-	-	-	-	-	-	2,25	-	-	5,82
43 Aterosclerosis	3,99	-	-	-	-	-	-	-	-	-	-
44 Gripe	-	-	-	-	-	-	-	-	-	-	-
45 Neumonía	13,86	17,52	-	-	-	3,20	-	2,25	-	2,47	2,91
46 Enfermedades crónicas de las vías respiratorias inferiores (excepto Asma)	34,01	-	-	-	-	-	-	-	-	-	-
47 Asma	2,52	-	-	-	-	-	-	-	-	-	-
48 Insuficiencia respiratoria	2,73	17,52	-	-	-	-	-	-	-	-	-
49 Úlcera de estómago, duodeno y yeyuno	2,73	-	-	-	-	-	-	-	-	-	-
50 Enteritis y colitis no infecciosas	-	-	-	-	-	-	-	-	-	-	-
51 Enfermedad vascular intestinal	3,15	-	-	-	-	-	-	-	-	-	-
52 Cirrosis y otras enfermedades crónicas del hígado	10,50	-	-	-	-	-	-	-	2,31	-	8,73

## 5.1. Mortalidad específica por edad y causas seleccionadas. Tasas por 100.000 habitantes. Ambos sexos.

2002	De 45 a 49 años	De 50 a 54 años	De 55 a 59 años	De 60 a 64 años	De 65 a 69 años	De 70 a 74 años	De 75 a 79 años	De 80 a 84 años	De 85 y más años
<b>ÁREA DE SALUD I (MURCIA)</b>									
1 Enfermedades infecciosas intestinales	-	-	-	-	4,94	5,50	14,27	12,89	34,93
2 Tuberculosis y sus efectos tardíos	-	-	4,66	-	-	-	7,14	-	17,47
3 Infecciones meningocócicas	-	-	-	-	-	-	-	-	-
4 Septicemia	-	4,07	4,66	5,11	9,88	5,50	21,41	64,46	104,80
5 Hepatitis víricas	3,64	4,07	9,33	5,11	-	11,01	-	-	17,47
6 SIDA	7,27	4,07	-	-	-	-	-	-	-
7 Neoplasia maligna del labio, de la cavidad bucal y de la faringe	-	4,07	13,99	25,54	39,50	22,02	7,14	-	17,47
8 Neoplasia maligna del esófago	7,27	8,14	9,33	10,22	19,75	11,01	14,27	-	34,93
9 Neoplasia maligna del estómago	7,27	8,14	9,33	15,32	49,38	55,04	71,36	51,57	52,40
10 Neoplasia maligna del colon	3,64	-	13,99	30,65	34,56	71,55	121,31	283,61	192,14
11 Neoplasia maligna del recto, de la porción rectosigmoide y del ano	7,27	-	-	15,32	14,81	27,52	49,95	64,46	69,87
12 Neoplasia maligna del hígado y vías biliares intrahepáticas	3,64	4,07	9,33	5,11	9,88	33,02	42,81	64,46	87,34
13 Neoplasia maligna de la vesícula biliar y de las vías biliares extrahepáticas	-	-	-	5,11	-	11,01	21,41	25,78	34,93
14 Neoplasia maligna del páncreas	3,64	12,20	9,33	5,11	19,75	44,03	57,09	38,67	139,74
15 Neoplasia maligna de la laringe	14,54	16,27	-	5,11	24,69	16,51	21,41	25,78	17,47
16 Neoplasia maligna de la tráquea, de los bronquios y del pulmón	43,63	36,61	93,26	97,04	118,51	209,15	221,21	270,72	192,14
17 Neoplasia maligna del hueso y cartílagos articulares	3,64	-	-	-	-	-	-	-	-
18 Melanoma maligno de la piel	-	4,07	-	10,22	-	11,01	-	12,89	17,47
19 Neoplasia maligna de la mama	14,54	12,20	9,33	25,54	34,56	33,02	42,81	77,35	104,80
20 Neoplasias malignas del útero	7,27	-	4,66	5,11	4,94	5,50	21,41	38,67	17,47
21 Neoplasia maligna del ovario	3,64	4,07	-	5,11	19,75	16,51	14,27	25,78	34,93
22 Neoplasia maligna de la próstata	-	-	-	20,43	39,50	33,02	64,22	206,27	87,34
23 Neoplasia maligna de la vejiga	-	8,14	13,99	30,65	19,75	27,52	35,68	141,81	87,34
24 Neoplasia maligna del encéfalo	7,27	8,14	9,33	20,43	9,88	16,51	7,14	-	-
25 Enfermedad de Hodgkin	-	4,07	-	-	-	-	-	12,89	-
26 Linfomas no Hodgkin	-	4,07	9,33	-	14,81	16,51	49,95	-	52,40
27 Leucemias	-	-	-	15,32	9,88	22,02	28,54	64,46	52,40
28 Síndromes Mielodisplásicos	-	-	-	-	-	5,50	35,68	-	87,34
29 Neoplasias malignas	145,44	166,79	247,14	408,60	533,28	809,07	1.098,90	1.701,69	1.711,79
30 Enfermedades de la sangre y de los órganos hematopoyéticos	-	-	-	-	-	-	-	25,78	69,87
31 Diabetes mellitus	7,27	8,14	-	25,54	39,50	66,05	114,17	270,72	716,16
32 Trastornos mentales orgánicos senil y presenil	-	-	-	5,11	4,94	38,53	85,63	219,16	1.187,77
33 Trastornos mentales debidos al abuso de alcohol	-	-	4,66	5,11	4,94	16,51	-	-	-
34 Trastornos mentales debidos al uso de drogas (drogodependencia, toxicomanía)	-	-	-	-	-	-	-	-	-
35 Meningitis (otras en el nº 3)	-	-	-	-	-	-	-	12,89	-
36 Enfermedad de Alzheimer	-	4,07	-	-	14,81	49,53	78,49	219,16	489,08
37 Enfermedades cardíacas reumáticas crónicas	-	-	-	5,11	24,69	22,02	21,41	12,89	52,40
38 Enfermedades hipertensivas	-	-	-	10,22	4,94	33,02	64,22	90,24	279,48
39 Infarto agudo de miocardio	10,91	12,20	46,63	56,18	128,38	121,09	278,29	451,21	663,76
40 Enfermedades isquémicas del corazón	14,54	24,41	65,28	66,40	172,82	231,16	513,77	670,36	1.292,58
41 Insuficiencia cardíaca	3,64	-	9,33	15,32	4,94	22,02	156,99	309,40	1.117,90
42 Enfermedades cerebrovasculares	10,91	4,07	18,65	56,18	64,19	280,70	449,55	1.173,13	2.637,55
43 Aterosclerosis	-	-	-	-	-	-	21,41	90,24	157,21
44 Gripe	-	-	-	-	-	-	-	-	-
45 Neumonía	3,64	4,07	-	10,22	4,94	22,02	85,63	77,35	593,89
46 Enfermedades crónicas de las vías respiratorias inferiores (excepto Asma)	3,64	8,14	13,99	25,54	59,25	93,57	256,89	476,99	855,90
47 Asma	-	4,07	4,66	-	4,94	11,01	21,41	12,89	52,40
48 Insuficiencia respiratoria	-	-	-	-	4,94	11,01	-	51,57	87,34
49 Úlcera de estómago, duodeno y yeyuno	-	4,07	-	5,11	4,94	5,50	7,14	51,57	69,87
50 Enteritis y colitis no infecciosas	-	-	-	-	-	-	-	-	-
51 Enfermedad vascular intestinal	-	-	-	-	4,94	5,50	21,41	64,46	87,34
52 Cirrosis y otras enfermedades crónicas del hígado	7,27	24,41	13,99	30,65	54,32	49,53	14,27	77,35	17,47

## 5.1. Mortalidad específica por edad y causas seleccionadas. Tasas por 100.000 habitantes. Ambos sexos.

2002											
ÁREA DE SALUD I (MURCIA)	Total	Menos de un año	De 1 a 4 años	De 5 a 9 años	De 10 a 14 años	De 15 a 19 años	De 20 a 24 años	De 25 a 29 años	De 30 a 34 años	De 35 a 39 años	De 40 a 44 años
53 Enfermedades de la piel y del tejido subcutáneo	1,05	-	-	-	-	-	-	-	-	-	-
54 Artritis reumatoide y osteoartritis	0,63	-	-	-	-	-	-	-	-	-	-
55 Osteoporosis y fracturas patológicas	2,31	-	-	-	-	-	-	-	-	-	-
56 Enfermedades del riñón y del uréter	13,86	-	-	-	-	3,20	-	-	2,31	-	-
57 Enfermedades de los genitales masculinos	0,21	-	-	-	-	-	-	-	-	-	-
58 Enfermedades de los genitales femeninos y trastornos de la mama	-	-	-	-	-	-	-	-	-	-	-
59 Embarazo, parto y puerperio	-	-	-	-	-	-	-	-	-	-	-
60 Ciertas afecciones originadas en el periodo perinatal	2,52	175,19	-	-	-	-	2,42	2,25	-	-	-
61 Malformaciones congénitas del sistema nervioso	0,63	35,04	4,72	-	-	-	-	-	-	-	-
62 Malformaciones congénitas del sistema circulatorio	2,52	140,15	4,72	-	-	3,20	-	-	-	-	-
63 Paro cardíaco, muerte sin asistencia y otra causa desconocida	1,89	-	-	-	-	-	-	-	2,31	-	-
64 Senilidad	7,14	-	-	-	-	-	-	-	-	-	-
65 Muerte súbita infantil	0,63	52,56	-	-	-	-	-	-	-	-	-
66 Accidentes de tráfico de vehículos a motor	11,34	-	18,89	-	6,98	15,99	16,95	9,02	9,26	9,89	8,73
67 Caídas accidentales	7,14	-	4,72	-	-	-	-	2,25	2,31	4,95	2,91
68 Ahogamiento, sumersión y sofocación	0,84	-	-	-	-	-	2,42	-	-	-	2,91
69 Accidentes por fuego, humo y sustancias calientes	0,84	-	-	-	-	-	-	-	2,31	-	-
70 Envenenamiento accidental por psicofármacos y drogas de abuso	1,47	-	-	-	-	-	-	4,51	6,94	2,47	-
71 Suicidio y lesiones autoinfligidas	6,93	-	4,72	-	3,49	-	2,42	9,02	4,63	14,84	5,82
72 Homicidios	1,89	-	4,72	3,73	-	-	2,42	-	2,31	-	-
73 Eventos de intención no determinada	-	-	-	-	-	-	-	-	-	-	-
74 Complicaciones de la atención médica y quirúrgica	3,36	-	-	-	-	-	-	-	-	-	-

## 5.1. Mortalidad específica por edad y causas seleccionadas. Tasas por 100.000 habitantes. Ambos sexos.

2002	De 45 a 49 años	De 50 a 54 años	De 55 a 59 años	De 60 a 64 años	De 65 a 69 años	De 70 a 74 años	De 75 a 79 años	De 80 a 84 años	De 85 y más años
<b>ÁREA DE SALUD I (MURCIA)</b>									
53 Enfermedades de la piel y del tejido subcutáneo	-	-	-	-	-	5,50	-	25,78	34,93
54 Artritis reumatoide y osteoartritis	-	-	-	-	9,88	-	7,14	-	-
55 Osteoporosis y fracturas patológicas	-	-	-	-	-	-	-	25,78	157,21
56 Enfermedades del riñón y del uréter	7,27	8,14	9,33	-	14,81	44,03	121,31	141,81	331,88
57 Enfermedades de los genitales masculinos	-	-	-	-	-	-	-	12,89	-
58 Enfermedades de los genitales femeninos y trastornos de la mama	-	-	-	-	-	-	-	-	-
59 Embarazo, parto y puerperio	-	-	-	-	-	-	-	-	-
60 Ciertas afecciones originadas en el periodo perinatal	-	-	-	-	-	-	-	-	-
61 Malformaciones congénitas del sistema nervioso	-	-	-	-	-	-	-	-	-
62 Malformaciones congénitas del sistema circulatorio	3,64	-	-	-	4,94	-	-	-	-
63 Paro cardíaco, muerte sin asistencia y otra causa desconocida	-	-	9,33	-	9,88	-	7,14	38,67	-
64 Senilidad	-	-	-	-	-	-	7,14	51,57	506,55
65 Muerte súbita infantil	-	-	-	-	-	-	-	-	-
66 Accidentes de tráfico de vehículos a motor	3,64	16,27	18,65	5,11	29,63	11,01	-	25,78	17,47
67 Caídas accidentales	-	-	-	-	4,94	22,02	49,95	103,13	139,74
68 Ahogamiento, sumersión y sofocación	-	4,07	-	-	-	5,50	-	-	-
69 Accidentes por fuego, humo y sustancias calientes	-	-	4,66	-	-	-	-	-	34,93
70 Envenenamiento accidental por psicofármacos y drogas de abuso	-	-	-	-	-	-	7,14	-	-
71 Suicidio y lesiones autoinfligidas	7,27	8,14	-	-	14,81	11,01	35,68	12,89	17,47
72 Homicidios	-	-	-	10,22	4,94	-	14,27	-	-
73 Eventos de intención no determinada	-	-	-	-	-	-	-	-	-
74 Complicaciones de la atención médica y quirúrgica	-	-	-	-	9,88	11,01	42,81	12,89	87,34

## 5.2. Mortalidad específica por edad y causas seleccionadas. Tasas por 100.000 habitantes. Hombres.

2002											
ÁREA DE SALUD I (MURCIA)	Total	Menos de un año	De 1 a 4 años	De 5 a 9 años	De 10 a 14 años	De 15 a 19 años	De 20 a 24 años	De 25 a 29 años	De 30 a 34 años	De 35 a 39 años	De 40 a 44 años
1 Enfermedades infecciosas intestinales	1,70	-	-	-	-	-	-	-	-	-	-
2 Tuberculosis y sus efectos tardíos	0,85	-	-	-	-	-	-	-	-	-	-
3 Infecciones meningocócicas	-	-	-	-	-	-	-	-	-	-	-
4 Septicemia	3,40	-	-	-	-	-	-	-	-	4,87	-
5 Hepatitis víricas	2,98	-	-	-	-	-	-	-	-	-	11,73
6 SIDA	3,83	-	-	-	-	-	4,66	-	4,51	14,60	5,87
7 Neoplasia maligna del labio, de la cavidad bucal y de la faringe	8,93	-	-	-	-	-	-	-	-	-	5,87
8 Neoplasia maligna del esófago	6,81	-	-	-	-	-	-	-	-	4,87	-
9 Neoplasia maligna del estómago	13,19	-	-	-	-	-	-	4,37	-	-	-
10 Neoplasia maligna del colon	17,02	-	-	-	-	-	-	-	-	4,87	-
11 Neoplasia maligna del recto, de la porción rectosigmoide y del ano	5,96	-	-	-	-	-	-	-	-	-	-
12 Neoplasia maligna del hígado y vías biliares intrahepáticas	5,96	-	-	-	-	-	-	-	-	-	-
13 Neoplasia maligna de la vesícula biliar y de las vías biliares extrahepáticas	0,85	-	-	-	-	-	-	-	-	-	-
14 Neoplasia maligna del páncreas	7,66	-	-	-	-	-	-	-	-	-	-
15 Neoplasia maligna de la laringe	9,78	-	-	-	-	-	-	-	-	-	-
16 Neoplasia maligna de la tráquea, de los bronquios y del pulmón	73,17	-	-	-	-	-	-	-	-	-	11,73
17 Neoplasia maligna del hueso y cartílagos articulares	1,28	-	-	-	-	-	4,66	4,37	-	-	-
18 Melanoma maligno de la piel	2,55	-	-	-	-	-	-	-	-	-	-
19 Neoplasia maligna de la mama	0,85	-	-	-	-	-	-	-	-	-	-
20 Neoplasias malignas del útero	-	-	-	-	-	-	-	-	-	-	-
21 Neoplasia maligna del ovario	-	-	-	-	-	-	-	-	-	-	-
22 Neoplasia maligna de la próstata	20,42	-	-	-	-	-	-	-	-	-	-
23 Neoplasia maligna de la vejiga	14,46	-	-	-	-	-	-	-	-	-	-
24 Neoplasia maligna del encéfalo	3,40	-	-	-	-	-	4,66	-	-	-	-
25 Enfermedad de Hodgkin	-	-	-	-	-	-	-	-	-	-	-
26 Linfomas no Hodgkin	3,83	-	-	-	-	-	-	-	-	-	-
27 Leucemias	5,53	-	-	-	-	6,24	-	13,10	-	4,87	11,73
28 Síndromes Mielodisplásicos	3,40	-	-	-	-	-	-	-	-	-	-
29 Neoplasias malignas	235,67	-	-	-	6,79	6,24	9,32	21,83	4,51	19,46	29,33
30 Enfermedades de la sangre y de los órganos hematopoyéticos	0,85	-	-	-	-	-	-	-	-	-	5,87
31 Diabetes mellitus	15,74	-	-	-	-	-	-	-	-	-	-
32 Trastornos mentales orgánicos senil y presenil	13,61	-	-	-	-	-	-	-	-	-	-
33 Trastornos mentales debidos al abuso de alcohol	2,13	-	-	-	-	-	-	-	-	-	-
34 Trastornos mentales debidos al uso de drogas (drogodependencia, toxicomanía)	-	-	-	-	-	-	-	-	-	-	-
35 Meningitis (otras en el nº 3)	-	-	-	-	-	-	-	-	-	-	-
36 Enfermedad de Alzheimer	6,81	-	-	-	-	-	-	-	-	-	-
37 Enfermedades cardíacas reumáticas crónicas	4,25	-	-	-	-	-	-	-	-	4,87	-
38 Enfermedades hipertensivas	3,40	-	-	-	-	-	-	-	-	-	-
39 Infarto agudo de miocardio	42,54	-	-	-	-	-	-	-	-	-	17,60
40 Enfermedades isquémicas del corazón	71,04	-	-	-	-	-	-	-	-	-	17,60
41 Insuficiencia cardíaca	14,46	-	9,20	-	-	-	-	-	4,51	4,87	5,87
42 Enfermedades cerebrovasculares	66,79	-	-	-	-	-	-	-	-	-	5,87
43 Aterosclerosis	2,55	-	-	-	-	-	-	-	-	-	-
44 Gripe	-	-	-	-	-	-	-	-	-	-	-
45 Neumonía	13,19	34,23	-	-	-	6,24	-	-	-	4,87	-
46 Enfermedades crónicas de las vías respiratorias inferiores (excepto Asma)	52,75	-	-	-	-	-	-	-	-	-	-
47 Asma	0,43	-	-	-	-	-	-	-	-	-	-
48 Insuficiencia respiratoria	2,55	34,23	-	-	-	-	-	-	-	-	-
49 Úlcera de estómago, duodeno y yeyuno	2,55	-	-	-	-	-	-	-	-	-	-
50 Enteritis y colitis no infecciosas	-	-	-	-	-	-	-	-	-	-	-
51 Enfermedad vascular intestinal	3,40	-	-	-	-	-	-	-	-	-	-
52 Cirrosis y otras enfermedades crónicas del hígado	16,16	-	-	-	-	-	-	-	4,51	-	17,60

## 5.2. Mortalidad específica por edad y causas seleccionadas. Tasas por 100.000 habitantes. Hombres.

2002	De 45 a 49 años	De 50 a 54 años	De 55 a 59 años	De 60 a 64 años	De 65 a 69 años	De 70 a 74 años	De 75 a 79 años	De 80 a 84 años	De 85 y más años
ÁREA DE SALUD I (MURCIA)									
1 Enfermedades infecciosas intestinales	-	-	-	-	10,68	12,43	-	-	120,12
2 Tuberculosis y sus efectos tardíos	-	-	9,69	-	-	-	17,55	-	-
3 Infecciones meningocócicas	-	-	-	-	-	-	-	-	-
4 Septicemia	-	8,43	-	10,91	10,68	12,43	-	35,05	120,12
5 Hepatitis víricas	-	8,43	19,38	10,91	-	12,43	-	-	-
6 SIDA	14,76	8,43	-	-	-	-	-	-	-
7 Neoplasia maligna del labio, de la cavidad bucal y de la faringe	-	8,43	29,06	43,63	85,42	37,30	17,55	-	-
8 Neoplasia maligna del esófago	14,76	16,85	9,69	21,82	42,71	24,87	35,11	-	-
9 Neoplasia maligna del estómago	14,76	16,85	19,38	21,82	85,42	87,03	87,77	35,05	60,06
10 Neoplasia maligna del colon	7,38	-	9,69	21,82	53,39	99,47	140,42	350,51	240,24
11 Neoplasia maligna del recto, de la porción rectosigmoide y del ano	7,38	-	-	10,91	21,36	24,87	105,32	70,10	-
12 Neoplasia maligna del hígado y vías biliares intrahepáticas	7,38	-	19,38	-	21,36	24,87	35,11	140,20	60,06
13 Neoplasia maligna de la vesícula biliar y de las vías biliares extrahepáticas	-	-	-	-	-	12,43	17,55	-	-
14 Neoplasia maligna del páncreas	7,38	8,43	-	-	42,71	74,60	70,21	-	120,12
15 Neoplasia maligna de la laringe	29,53	33,70	-	10,91	53,39	37,30	52,66	70,10	60,06
16 Neoplasia maligna de la tráquea, de los bronquios y del pulmón	73,82	58,98	193,76	185,43	256,27	460,03	491,49	630,91	540,54
17 Neoplasia maligna del hueso y cartílagos articulares	7,38	-	-	-	-	-	-	-	-
18 Melanoma maligno de la piel	-	8,43	-	21,82	-	24,87	-	-	60,06
19 Neoplasia maligna de la mama	-	-	-	21,82	-	-	-	-	-
20 Neoplasias malignas del útero	-	-	-	-	-	-	-	-	-
21 Neoplasia maligna del ovario	-	-	-	-	-	-	-	-	-
22 Neoplasia maligna de la próstata	-	-	-	43,63	85,42	74,60	157,98	560,81	300,30
23 Neoplasia maligna de la vejiga	-	16,85	19,38	65,45	42,71	62,17	87,77	280,41	120,12
24 Neoplasia maligna del encéfalo	-	16,85	19,38	10,91	21,36	-	-	-	-
25 Enfermedad de Hodgkin	-	-	-	-	-	-	-	-	-
26 Linfomas no Hodgkin	-	8,43	-	-	10,68	24,87	87,77	-	-
27 Leucemias	-	-	-	-	10,68	24,87	17,55	70,10	-
28 Síndromes Mielodisplásicos	-	-	-	-	-	12,43	70,21	-	180,18
29 Neoplasias malignas	199,31	244,35	358,46	556,28	896,96	1.268,18	1.632,44	2.523,66	2.402,40
30 Enfermedades de la sangre y de los órganos hematopoyéticos	-	-	-	-	-	-	-	35,05	-
31 Diabetes mellitus	7,38	8,43	-	32,72	53,39	87,03	122,87	175,25	480,48
32 Trastornos mentales orgánicos senil y presenil	-	-	-	-	10,68	49,73	70,21	105,15	1.201,20
33 Trastornos mentales debidos al abuso de alcohol	-	-	9,69	10,91	10,68	24,87	-	-	-
34 Trastornos mentales debidos al uso de drogas (drogodependencia, toxicomanía)	-	-	-	-	-	-	-	-	-
35 Meningitis (otras en el nº 3)	-	-	-	-	-	-	-	-	-
36 Enfermedad de Alzheimer	-	-	-	-	-	24,87	52,66	210,30	300,30
37 Enfermedades cardíacas reumáticas crónicas	-	-	-	-	42,71	-	52,66	35,05	60,06
38 Enfermedades hipertensivas	-	-	-	10,91	-	37,30	17,55	35,05	120,12
39 Infarto agudo de miocardio	22,15	25,28	87,19	87,26	224,24	136,76	315,96	455,66	660,66
40 Enfermedades isquémicas del corazón	29,53	42,13	116,26	98,17	309,66	298,40	702,12	736,07	1.201,20
41 Insuficiencia cardíaca	7,38	-	9,69	10,91	-	24,87	175,53	245,36	480,48
42 Enfermedades cerebrovasculares	14,76	8,43	29,06	87,26	64,07	385,43	614,36	1.156,68	2.222,22
43 Aterosclerosis	-	-	-	-	-	-	17,55	105,15	120,12
44 Gripe	-	-	-	-	-	-	-	-	-
45 Neumonía	7,38	-	-	10,91	10,68	37,30	105,32	140,20	720,72
46 Enfermedades crónicas de las vías respiratorias inferiores (excepto Asma)	-	16,85	29,06	43,63	96,10	186,50	491,49	1.016,47	2.042,04
47 Asma	-	-	-	-	-	-	17,55	-	-
48 Insuficiencia respiratoria	-	-	-	-	-	12,43	-	105,15	60,06
49 Úlcera de estómago, duodeno y yeyuno	-	8,43	-	-	10,68	-	17,55	70,10	60,06
50 Enteritis y colitis no infecciosas	-	-	-	-	-	-	-	-	-
51 Enfermedad vascular intestinal	-	-	-	-	10,68	12,43	17,55	105,15	120,12
52 Cirrosis y otras enfermedades crónicas del hígado	7,38	50,56	9,69	43,63	106,78	62,17	35,11	140,20	60,06

## 5.2. Mortalidad específica por edad y causas seleccionadas. Tasas por 100.000 habitantes. Hombres.

2002											
ÁREA DE SALUD I (MURCIA)	Total	Menos de un año	De 1 a 4 años	De 5 a 9 años	De 10 a 14 años	De 15 a 19 años	De 20 a 24 años	De 25 a 29 años	De 30 a 34 años	De 35 a 39 años	De 40 a 44 años
53 Enfermedades de la piel y del tejido subcutáneo	1,28	-	-	-	-	-	-	-	-	-	-
54 Artritis reumatoide y osteoartritis	0,43	-	-	-	-	-	-	-	-	-	-
55 Osteoporosis y fracturas patológicas	0,43	-	-	-	-	-	-	-	-	-	-
56 Enfermedades del riñón y del uréter	11,06	-	-	-	-	6,24	-	-	-	-	-
57 Enfermedades de los genitales masculinos	0,43	-	-	-	-	-	-	-	-	-	-
58 Enfermedades de los genitales femeninos y trastornos de la mama	-	-	-	-	-	-	-	-	-	-	-
59 Embarazo, parto y puerperio	-	-	-	-	-	-	-	-	-	-	-
60 Ciertas afecciones originadas en el periodo perinatal	3,40	205,41	-	-	-	-	4,66	4,37	-	-	-
61 Malformaciones congénitas del sistema nervioso	-	-	-	-	-	-	-	-	-	-	-
62 Malformaciones congénitas del sistema circulatorio	2,98	136,94	9,20	-	-	-	-	-	-	-	-
63 Paro cardíaco, muerte sin asistencia y otra causa desconocida	1,70	-	-	-	-	-	-	-	-	-	-
64 Senilidad	2,98	-	-	-	-	-	-	-	-	-	-
65 Muerte súbita infantil	0,85	68,47	-	-	-	-	-	-	-	-	-
66 Accidentes de tráfico de vehículos a motor	19,57	-	18,41	-	6,79	31,18	32,62	17,46	13,53	19,46	17,60
67 Caídas accidentales	8,51	-	9,20	-	-	-	-	4,37	4,51	9,73	5,87
68 Ahogamiento, sumersión y sofocación	0,85	-	-	-	-	-	4,66	-	-	-	-
69 Accidentes por fuego, humo y sustancias calientes	0,43	-	-	-	-	-	-	-	-	-	-
70 Envenenamiento accidental por psicofármacos y drogas de abuso	2,55	-	-	-	-	-	-	4,37	13,53	4,87	-
71 Suicidio y lesiones autoinfligidas	9,78	-	9,20	-	6,79	-	4,66	8,73	4,51	24,33	-
72 Homicidios	2,98	-	9,20	7,22	-	-	4,66	-	4,51	-	-
73 Eventos de intención no determinada	-	-	-	-	-	-	-	-	-	-	-
74 Complicaciones de la atención médica y quirúrgica	2,55	-	-	-	-	-	-	-	-	-	-



## 5.2. Mortalidad específica por edad y causas seleccionadas. Tasas por 100.000 habitantes. Hombres.

2002	De 45 a 49 años	De 50 a 54 años	De 55 a 59 años	De 60 a 64 años	De 65 a 69 años	De 70 a 74 años	De 75 a 79 años	De 80 a 84 años	De 85 y más años
ÁREA DE SALUD I (MURCIA)									
53 Enfermedades de la piel y del tejido subcutáneo	-	-	-	-	-	12,43	-	-	120,12
54 Artritis reumatoide y osteoartritis	-	-	-	-	10,68	-	-	-	-
55 Osteoporosis y fracturas patológicas	-	-	-	-	-	-	-	-	60,06
56 Enfermedades del riñón y del uréter	7,38	16,85	9,69	-	21,36	74,60	87,77	105,15	300,30
57 Enfermedades de los genitales masculinos	-	-	-	-	-	-	-	35,05	-
58 Enfermedades de los genitales femeninos y trastornos de la mama	-	-	-	-	-	-	-	-	-
59 Embarazo, parto y puerperio	-	-	-	-	-	-	-	-	-
60 Ciertas afecciones originadas en el periodo perinatal	-	-	-	-	-	-	-	-	-
61 Malformaciones congénitas del sistema nervioso	-	-	-	-	-	-	-	-	-
62 Malformaciones congénitas del sistema circulatorio	7,38	-	-	-	10,68	-	-	-	-
63 Paro cardíaco, muerte sin asistencia y otra causa desconocida	-	-	19,38	-	-	-	-	70,10	-
64 Senilidad	-	-	-	-	-	-	-	35,05	360,36
65 Muerte súbita infantil	-	-	-	-	-	-	-	-	-
66 Accidentes de tráfico de vehículos a motor	7,38	33,70	19,38	10,91	64,07	12,43	-	35,05	60,06
67 Caídas accidentales	-	-	-	-	10,68	24,87	105,32	175,25	-
68 Ahogamiento, sumersión y sofocación	-	8,43	-	-	-	-	-	-	-
69 Accidentes por fuego, humo y sustancias calientes	-	-	9,69	-	-	-	-	-	-
70 Envenenamiento accidental por psicofármacos y drogas de abuso	-	-	-	-	-	-	17,55	-	-
71 Suicidio y lesiones autoinfligidas	14,76	8,43	-	-	10,68	12,43	87,77	35,05	60,06
72 Homicidios	-	-	-	21,82	10,68	-	-	-	-
73 Eventos de intención no determinada	-	-	-	-	-	-	-	-	-
74 Complicaciones de la atención médica y quirúrgica	-	-	-	-	-	-	52,66	35,05	120,12

### 5.3. Mortalidad específica por edad y causas seleccionadas. Tasas por 100.000 habitantes. Mujeres.

2002											
ÁREA DE SALUD I (MURCIA)	Total	Menos de un año	De 1 a 4 años	De 5 a 9 años	De 10 a 14 años	De 15 a 19 años	De 20 a 24 años	De 25 a 29 años	De 30 a 34 años	De 35 a 39 años	De 40 a 44 años
1 Enfermedades infecciosas intestinales	1,24	-	-	-	-	-	-	-	-	-	-
2 Tuberculosis y sus efectos tardíos	0,83	-	-	-	-	-	5,04	-	-	-	-
3 Infecciones meningocócicas	-	-	-	-	-	-	-	-	-	-	-
4 Septicemia	5,39	-	-	-	-	-	-	-	-	-	-
5 Hepatitis víricas	1,24	-	-	-	-	-	-	-	-	-	-
6 SIDA	-	-	-	-	-	-	-	-	-	-	-
7 Neoplasia maligna del labio, de la cavidad bucal y de la faringe	1,24	-	-	-	-	-	-	-	-	-	-
8 Neoplasia maligna del esófago	1,24	-	-	-	-	-	-	-	-	-	-
9 Neoplasia maligna del estómago	7,87	-	-	-	-	-	-	-	5,03	11,54	-
10 Neoplasia maligna del colon	16,99	-	-	-	-	-	-	-	-	-	-
11 Neoplasia maligna del recto, de la porción rectosigmoide y del ano	6,22	-	-	-	-	-	-	-	-	-	-
12 Neoplasia maligna del hígado y vías biliares intrahepáticas	6,22	-	-	-	-	-	-	-	-	-	-
13 Neoplasia maligna de la vesícula biliar y de las vías biliares extrahepáticas	3,32	-	-	-	-	-	-	-	-	-	-
14 Neoplasia maligna del páncreas	8,70	-	-	-	-	-	-	-	-	-	5,77
15 Neoplasia maligna de la laringe	-	-	-	-	-	-	-	-	-	-	-
16 Neoplasia maligna de la tráquea, de los bronquios y del pulmón	7,87	-	-	-	-	-	4,66	-	-	-	17,31
17 Neoplasia maligna del hueso y cartílagos articulares	0,41	-	-	-	-	-	4,66	-	-	-	-
18 Melanoma maligno de la piel	0,41	-	-	-	-	-	-	-	-	-	-
19 Neoplasia maligna de la mama	20,72	-	-	-	-	-	-	9,51	5,03	23,08	-
20 Neoplasias malignas del útero	5,80	-	-	-	-	-	-	-	5,03	-	-
21 Neoplasia maligna del ovario	7,05	-	-	-	-	-	-	-	5,03	-	-
22 Neoplasia maligna de la próstata	-	-	-	-	-	-	-	-	-	-	-
23 Neoplasia maligna de la vejiga	2,90	-	-	-	-	-	-	-	-	-	-
24 Neoplasia maligna del encéfalo	4,97	-	-	-	-	-	4,66	-	-	-	11,54
25 Enfermedad de Hodgkin	0,83	-	-	-	-	-	-	-	-	-	-
26 Linfomas no Hodgkin	4,56	-	-	-	-	-	-	4,75	-	-	-
27 Leucemias	7,05	-	9,70	-	-	-	-	-	5,03	-	-
28 Síndromes Mielodisplásicos	1,24	-	-	-	-	-	-	-	-	-	-
29 Neoplasias malignas	141,74	-	9,70	-	-	-	13,99	14,26	25,16	69,24	-
30 Enfermedades de la sangre y de los órganos hematopoyéticos	2,07	-	-	-	-	-	-	-	-	-	-
31 Diabetes mellitus	29,01	-	-	-	-	-	-	-	-	-	-
32 Trastornos mentales orgánicos senil y presenil	30,67	-	-	-	-	-	-	-	-	-	-
33 Trastornos mentales debidos al abuso de alcohol	0,41	-	-	-	-	-	-	-	-	-	-
34 Trastornos mentales debidos al uso de drogas (drogodependencia, toxicomanía)	-	-	-	-	-	-	-	-	-	-	-
35 Meningitis (otras en el nº 3)	0,41	-	-	-	-	-	-	-	-	-	-
36 Enfermedad de Alzheimer	21,97	-	-	-	-	-	-	-	-	-	-
37 Enfermedades cardíacas reumáticas crónicas	3,73	-	-	-	-	-	-	-	5,03	-	-
38 Enfermedades hipertensivas	13,68	-	-	-	-	-	-	-	-	-	-
39 Infarto agudo de miocardio	37,72	-	-	-	-	-	-	-	-	-	5,77
40 Enfermedades isquémicas del corazón	62,17	-	-	-	-	-	-	-	5,03	5,77	-
41 Insuficiencia cardíaca	38,13	-	9,70	-	-	-	-	-	-	-	-
42 Enfermedades cerebrovasculares	96,98	-	-	-	-	-	4,66	-	-	-	5,77
43 Aterosclerosis	5,39	-	-	-	-	-	-	-	-	-	-
44 Gripe	-	-	-	-	-	-	-	-	-	-	-
45 Neumonía	14,51	-	-	-	-	-	4,66	-	-	-	5,77
46 Enfermedades crónicas de las vías respiratorias inferiores (excepto Asma)	15,75	-	-	-	-	-	-	-	-	-	-
47 Asma	4,56	-	-	-	-	-	-	-	-	-	-
48 Insuficiencia respiratoria	2,90	-	-	-	-	-	-	-	-	-	-
49 Úlcera de estómago, duodeno y yeyuno	2,90	-	-	-	-	-	-	-	-	-	-
50 Enteritis y colitis no infecciosas	-	-	-	-	-	-	-	-	-	-	-
51 Enfermedad vascular intestinal	2,90	-	-	-	-	-	-	-	-	-	-
52 Cirrosis y otras enfermedades crónicas del hígado	4,97	-	-	-	-	-	-	-	-	-	-

### 5.3. Mortalidad específica por edad y causas seleccionadas. Tasas por 100.000 habitantes. Mujeres.

2002									
ÁREA DE SALUD I (MURCIA)	De 45 a 49 años	De 50 a 54 años	De 55 a 59 años	De 60 a 64 años	De 65 a 69 años	De 70 a 74 años	De 75 a 79 años	De 80 a 84 años	De 85 y más años
1 Enfermedades infecciosas intestinales	-	-	-	-	-	-	24,05	20,39	-
2 Tuberculosis y sus efectos tardíos	-	-	-	-	-	-	-	-	24,63
3 Infecciones meningocócicas	-	-	-	-	-	-	-	-	-
4 Septicemia	-	-	8,99	-	9,19	-	36,07	81,57	98,52
5 Hepatitis víricas	7,17	-	-	-	-	9,88	-	-	24,63
6 SIDA	-	-	-	-	-	-	-	-	-
7 Neoplasia maligna del labio, de la cavidad bucal y de la faringe	-	-	-	9,61	-	9,88	-	-	24,63
8 Neoplasia maligna del esófago	-	-	8,99	-	-	-	-	-	49,26
9 Neoplasia maligna del estómago	-	-	-	9,61	18,37	29,63	60,12	61,17	49,26
10 Neoplasia maligna del colon	-	-	17,98	38,42	18,37	49,38	108,21	244,70	172,41
11 Neoplasia maligna del recto, de la porción rectosigmoide y del ano	7,17	-	-	19,21	9,19	29,63	12,02	61,17	98,52
12 Neoplasia maligna del hígado y vías biliares intrahepáticas	-	7,87	-	9,61	-	39,50	48,09	20,39	98,52
13 Neoplasia maligna de la vesícula biliar y de las vías biliares extrahepáticas	-	-	-	9,61	-	9,88	24,05	40,78	49,26
14 Neoplasia maligna del páncreas	-	15,73	17,98	9,61	-	19,75	48,09	61,17	147,78
15 Neoplasia maligna de la laringe	-	-	-	-	-	-	-	-	-
16 Neoplasia maligna de la tráquea, de los bronquios y del pulmón	14,33	15,73	-	19,21	-	9,88	36,07	61,17	49,26
17 Neoplasia maligna del hueso y cartílagos articulares	-	-	-	-	-	-	-	-	-
18 Melanoma maligno de la piel	-	-	-	-	-	-	-	20,39	-
19 Neoplasia maligna de la mama	28,66	23,60	17,98	28,82	64,30	59,25	72,14	122,35	147,78
20 Neoplasias malignas del útero	14,33	-	8,99	9,61	9,19	9,88	36,07	61,17	24,63
21 Neoplasia maligna del ovario	7,17	7,87	-	9,61	36,74	29,63	24,05	40,78	49,26
22 Neoplasia maligna de la próstata	-	-	-	-	-	-	-	-	-
23 Neoplasia maligna de la vejiga	-	-	8,99	-	-	-	-	61,17	73,89
24 Neoplasia maligna del encéfalo	14,33	-	-	28,82	-	29,63	12,02	-	-
25 Enfermedad de Hodgkin	-	7,87	-	-	-	-	-	20,39	-
26 Linfomas no Hodgkin	-	-	17,98	-	18,37	9,88	24,05	-	73,89
27 Leucemias	-	-	-	28,82	9,19	19,75	36,07	61,17	73,89
28 Síndromes Mielodisplásicos	-	-	-	-	-	-	12,02	-	49,26
29 Neoplasias malignas	93,16	94,38	143,85	278,55	220,45	444,40	733,44	1.223,49	1.428,57
30 Enfermedades de la sangre y de los órganos hematopoyéticos	-	-	-	-	-	-	-	20,39	98,52
31 Diabetes mellitus	7,17	7,87	-	19,21	27,56	49,38	108,21	326,26	812,81
32 Trastornos mentales orgánicos senil y presenil	-	-	-	9,61	-	29,63	96,19	285,48	1.182,27
33 Trastornos mentales debidos al abuso de alcohol	-	-	-	-	-	9,88	-	-	-
34 Trastornos mentales debidos al uso de drogas (drogodependencia, toxicomanía)	-	-	-	-	-	-	-	-	-
35 Meningitis (otras en el nº 3)	-	-	-	-	-	-	-	20,39	-
36 Enfermedad de Alzheimer	-	7,87	-	-	27,56	69,13	96,19	224,31	566,50
37 Enfermedades cardíacas reumáticas crónicas	-	-	-	9,61	9,19	39,50	-	-	49,26
38 Enfermedades hipertensivas	-	-	-	9,61	9,19	29,63	96,19	122,35	344,83
39 Infarto agudo de miocardio	-	-	8,99	28,82	45,93	108,63	252,49	448,61	665,02
40 Enfermedades isquémicas del corazón	-	7,87	17,98	38,42	55,11	177,76	384,75	632,14	1.330,05
41 Insuficiencia cardíaca	-	-	8,99	19,21	9,19	19,75	144,28	346,66	1.379,31
42 Enfermedades cerebrovasculares	7,17	-	8,99	28,82	64,30	197,51	336,66	1.182,71	2.807,88
43 Aterosclerosis	-	-	-	-	-	-	24,05	81,57	172,41
44 Gripe	-	-	-	-	-	-	-	-	-
45 Neumonía	-	7,87	-	9,61	-	9,88	72,14	40,78	541,87
46 Enfermedades crónicas de las vías respiratorias inferiores (excepto Asma)	7,17	-	-	9,61	27,56	19,75	96,19	163,13	369,46
47 Asma	-	7,87	8,99	-	9,19	19,75	24,05	20,39	73,89
48 Insuficiencia respiratoria	-	-	-	-	9,19	9,88	-	20,39	98,52
49 Úlcera de estómago, duodeno y yeyuno	-	-	-	9,61	-	9,88	-	40,78	73,89
50 Enteritis y colitis no infecciosas	-	-	-	-	-	-	-	-	-
51 Enfermedad vascular intestinal	-	-	-	-	-	-	24,05	40,78	73,89
52 Cirrosis y otras enfermedades crónicas del hígado	7,17	-	17,98	19,21	9,19	39,50	-	40,78	-

### 5.3. Mortalidad específica por edad y causas seleccionadas. Tasas por 100.000 habitantes. Mujeres.

2002											
ÁREA DE SALUD I (MURCIA)	Total	Menos de un año	De 1 a 4 años	De 5 a 9 años	De 10 a 14 años	De 15 a 19 años	De 20 a 24 años	De 25 a 29 años	De 30 a 34 años	De 35 a 39 años	De 40 a 44 años
53 Enfermedades de la piel y del tejido subcutáneo	0,83	-	-	-	-	-	-	-	-	-	-
54 Artritis reumatoide y osteoartritis	0,83	-	-	-	-	-	-	-	-	-	-
55 Osteoporosis y fracturas patológicas	4,14	-	-	-	-	-	-	-	-	-	-
56 Enfermedades del riñón y del uréter	16,58	-	-	-	-	-	-	-	4,75	-	-
57 Enfermedades de los genitales masculinos	-	-	-	-	-	-	-	-	-	-	-
58 Enfermedades de los genitales femeninos y trastornos de la mama	-	-	-	-	-	-	-	-	-	-	-
59 Embarazo, parto y puerperio	-	-	-	-	-	-	-	-	-	-	-
60 Ciertas afecciones originadas en el periodo perinatal	1,66	143,52	-	-	-	-	-	-	-	-	-
61 Malformaciones congénitas del sistema nervioso	1,24	71,76	9,70	-	-	-	-	-	-	-	-
62 Malformaciones congénitas del sistema circulatorio	2,07	143,52	-	-	-	6,57	-	-	-	-	-
63 Paro cardíaco, muerte sin asistencia y otra causa desconocida	2,07	-	-	-	-	-	-	-	4,75	-	-
64 Senilidad	11,19	-	-	-	-	-	-	-	-	-	-
65 Muerte súbita infantil	0,41	35,88	-	-	-	-	-	-	-	-	-
66 Accidentes de tráfico de vehículos a motor	3,32	-	19,41	-	7,18	-	-	-	4,75	-	-
67 Caídas accidentales	5,80	-	-	-	-	-	-	-	-	-	-
68 Ahogamiento, sumersión y sofocación	0,83	-	-	-	-	-	-	-	-	-	5,77
69 Accidentes por fuego, humo y sustancias calientes	1,24	-	-	-	-	-	-	-	4,75	-	-
70 Envenenamiento accidental por psicofármacos y drogas de abuso	0,41	-	-	-	-	-	-	4,66	-	-	-
71 Suicidio y lesiones autoinfligidas	4,14	-	-	-	-	-	-	9,32	4,75	5,03	11,54
72 Homicidios	0,83	-	-	-	-	-	-	-	-	-	-
73 Eventos de intención no determinada	-	-	-	-	-	-	-	-	-	-	-
74 Complicaciones de la atención médica y quirúrgica	4,14	-	-	-	-	-	-	-	-	-	-

### 5.3. Mortalidad específica por edad y causas seleccionadas. Tasas por 100.000 habitantes. Mujeres.

2002									
ÁREA DE SALUD I (MURCIA)	De 45 a 49 años	De 50 a 54 años	De 55 a 59 años	De 60 a 64 años	De 65 a 69 años	De 70 a 74 años	De 75 a 79 años	De 80 a 84 años	De 85 y más años
53 Enfermedades de la piel y del tejido subcutáneo	-	-	-	-	-	-	-	40,78	-
54 Artritis reumatoide y osteoartritis	-	-	-	-	9,19	-	12,02	-	-
55 Osteoporosis y fracturas patológicas	-	-	-	-	-	-	-	40,78	197,04
56 Enfermedades del riñón y del uréter	7,17	-	8,99	-	9,19	19,75	144,28	163,13	344,83
57 Enfermedades de los genitales masculinos	-	-	-	-	-	-	-	-	-
58 Enfermedades de los genitales femeninos y trastornos de la mama	-	-	-	-	-	-	-	-	-
59 Embarazo, parto y puerperio	-	-	-	-	-	-	-	-	-
60 Ciertas afecciones originadas en el periodo perinatal	-	-	-	-	-	-	-	-	-
61 Malformaciones congénitas del sistema nervioso	-	-	-	-	-	-	-	-	-
62 Malformaciones congénitas del sistema circulatorio	-	-	-	-	-	-	-	-	-
63 Paro cardíaco, muerte sin asistencia y otra causa desconocida	-	-	-	-	18,37	-	12,02	20,39	-
64 Senilidad	-	-	-	-	-	-	12,02	61,17	566,50
65 Muerte súbita infantil	-	-	-	-	-	-	-	-	-
66 Accidentes de tráfico de vehículos a motor	-	-	17,98	-	-	9,88	-	20,39	-
67 Caídas accidentales	-	-	-	-	-	19,75	12,02	61,17	197,04
68 Ahogamiento, sumersión y sofocación	-	-	-	-	-	9,88	-	-	-
69 Accidentes por fuego, humo y sustancias calientes	-	-	-	-	-	-	-	-	49,26
70 Envenenamiento accidental por psicofármacos y drogas de abuso	-	-	-	-	-	-	-	-	-
71 Suicidio y lesiones autoinfligidas	-	7,87	-	-	18,37	9,88	-	-	-
72 Homicidios	-	-	-	-	-	-	24,05	-	-
73 Eventos de intención no determinada	-	-	-	-	-	-	-	-	-
74 Complicaciones de la atención médica y quirúrgica	-	-	-	-	18,37	19,75	36,07	-	73,89

## 6. Defunciones de menores de 1 año por edad y sexo.

2002			
ÁREA DE SALUD I (MURCIA)	AMBOS SEXOS	Hombres	Mujeres
Menores de un año	34	17	17
Nacido muerto	25	11	14
Menores de 24 horas	6	2	4
De 1 a 6 días	7	3	4
De 7 a 27 días	8	4	4
De 28 días a menos de 1 año	13	8	5

## 7. Mortalidad infantil por subgrupos y sexo. Tasas por 1.000 nacidos vivos (\*).

2002			
ÁREA DE SALUD I (MURCIA)	TOTAL	Hombres	Mujeres
Tasa de mortalidad perinatal	6,38	5,11	7,78
Tasa de mortalidad neonatal	3,54	2,89	4,26
Tasa de mortalidad neonatal precoz	2,19	1,60	2,84
Tasa de mortalidad neonatal tardía	1,35	1,28	1,42
Tasa de mortalidad posneonatal	2,19	2,57	1,78
Tasa de mortalidad infantil	5,73	5,45	6,04

(\*) La tasa de mortalidad perinatal es por mil nacidos vivos y muertos.

## 8. Años potenciales de vida perdidos (APVP) por grandes causas y sexo.

2002	AMBOS SEXOS			
ÁREA DE SALUD I (MURCIA)	APVP	% (APVP)	Media (APVP)	Desviación (APVP)
<b>Total</b>	13.683	100,00	15,60	15,04
<b>I. CIERTAS ENFERMEDADES INFECCIOSAS Y PARASITARIAS</b>	570	4,16	21,09	13,44
<b>II. NEOPLASIAS</b>	4.780	34,93	12,75	11,14
<b>III. ENFERMEDADES DE LA SANGRE Y DE LOS ÓRGANOS HEMATOPOYÉTICOS, Y CIERTOS TRASTORNOS QUE AFECTAN EL MECANISMO DE LA</b>	66	0,48	33,00	6,50
<b>IV. ENFERMEDADES ENDOCRINAS, NUTRICIONALES Y METABÓLICAS</b>	357	2,61	13,20	14,58
<b>V. TRASTORNOS MENTALES Y DEL COMPORTAMIENTO</b>	35	0,25	4,93	4,37
<b>VI. ENFERMEDADES DEL SISTEMA NERVIOSO</b>	527	3,85	21,06	16,85
<b>VII. ENFERMEDADES DEL OJO Y SUS ANEXOS</b>	-	-	-	-
<b>VIII. ENFERMEDAD DEL OIDO Y DE LA APÓFISIS MASTOIDES</b>	-	-	-	-
<b>IX. ENFERMEDADES DEL SISTEMA CIRCULATORIO</b>	1.626	11,88	10,29	11,14
<b>X. ENFERMEDADES DEL SISTEMA RESPIRATORIO</b>	751	5,49	13,65	15,38
<b>XI. ENFERMEDADES DEL SISTEMA DIGESTIVO</b>	573	4,18	11,23	9,69
<b>XII. ENFERMEDADES DE LA PIEL Y DEL TEJIDO SUBCUTÁNEO</b>	-	-	-	-
<b>XIII. ENFERMEDADES DEL SISTEMA OSTEOMUSCULAR Y DEL TEJIDO CONJUNTIVO</b>	40,50	0,30	8,10	6,15
<b>XIV. ENFERMEDADES DEL SISTEMA GENITOURINARIO</b>	212	1,55	16,27	14,62
<b>XV. EMBARAZO, PARTO Y PUERPERIO</b>	-	-	-	-
<b>XVI. CIERTAS AFECCIONES ORIGINADAS EN EL PERÍODO PERINATAL</b>	92,00	0,67	46,00	3,50
<b>XVII. MALFORMACIONES CONGÉNITAS, DEFORMIDADES Y ANOMALÍAS CROMOSÓMICAS</b>	309	2,26	38,63	25,77
<b>XVIII. SÍNTOMAS, SIGNOS Y HALLAZGOS ANORMALES CLÍNICOS Y DE LABORATORIO, NO CLASIFICADOS EN OTRA PARTE</b>	87	0,64	10,88	11,53
<b>XX. CAUSAS EXTERNAS</b>	3.661	26,76	32,11	18,15



## 8. Años potenciales de vida perdidos (APVP) por grandes causas y sexo.

2002				
ÁREA DE SALUD I (MURCIA)	Hombres			
	APVP	% (APVP)	Media (APVP)	Desviación (APVP)
<b>Total</b>	9.461	69,15	15,41	15,11
<b>I. CIERTAS ENFERMEDADES INFECCIOSAS Y PARASITARIAS</b>	459	3,35	20,86	12,91
<b>II. NEOPLASIAS</b>	2.902	21,21	11,56	10,55
<b>III. ENFERMEDADES DE LA SANGRE Y DE LOS ÓRGANOS HEMATOPOYÉTICOS, Y CIERTOS TRASTORNOS QUE AFECTAN EL MECANISMO DE LA</b>	66	0,48	33,00	6,50
<b>IV. ENFERMEDADES ENDOCRINAS, NUTRICIONALES Y METABÓLICAS</b>	261	1,90	15,32	16,95
<b>V. TRASTORNOS MENTALES Y DEL COMPORTAMIENTO</b>	29	0,21	4,83	4,71
<b>VI. ENFERMEDADES DEL SISTEMA NERVIOSO</b>	280	2,04	21,50	17,80
<b>VII. ENFERMEDADES DEL OJO Y SUS ANEXOS</b>	-	-	-	-
<b>VIII. ENFERMEDAD DEL OIDO Y DE LA APÓFISIS MASTOIDES</b>	-	-	-	-
<b>IX. ENFERMEDADES DEL SISTEMA CIRCULATORIO</b>	1.138	8,31	10,07	10,25
<b>X. ENFERMEDADES DEL SISTEMA RESPIRATORIO</b>	474	3,46	12,47	15,60
<b>XI. ENFERMEDADES DEL SISTEMA DIGESTIVO</b>	452	3,30	11,58	10,12
<b>XII. ENFERMEDADES DE LA PIEL Y DEL TEJIDO SUBCUTÁNEO</b>	-	-	-	-
<b>XIII. ENFERMEDADES DEL SISTEMA OSTEOMUSCULAR Y DEL TEJIDO CONJUNTIVO</b>	28,50	0,21	9,50	6,68
<b>XIV. ENFERMEDADES DEL SISTEMA GENITOURINARIO</b>	140	1,02	15,50	14,70
<b>XV. EMBARAZO, PARTO Y PUERPERIO</b>	-	-	-	-
<b>XVI. CIERTAS AFECCIONES ORIGINADAS EN EL PERÍODO PERINATAL</b>	92,00	0,67	46,00	3,50
<b>XVII. MALFORMACIONES CONGÉNITAS, DEFORMIDADES Y ANOMALÍAS CROMOSÓMICAS</b>	107	0,78	26,75	25,24
<b>XVIII. SÍNTOMAS, SIGNOS Y HALLAZGOS ANORMALES CLÍNICOS Y DE LABORATORIO, NO CLASIFICADOS EN OTRA PARTE</b>	40	0,29	10,00	2,69
<b>XX. CAUSAS EXTERNAS</b>	2.996	21,89	32,92	17,78

## 8. Años potenciales de vida perdidos (APVP) por grandes causas y sexo.

2002				
ÁREA DE SALUD I (MURCIA)	Mujeres			
	APVP	% (APVP)	Media (APVP)	Desviación (APVP)
<b>Total</b>	4.222	30,85	16,05	14,85
<b>I. CIERTAS ENFERMEDADES INFECCIOSAS Y PARASITARIAS</b>	111	0,81	22,10	15,49
<b>II. NEOPLASIAS</b>	1.878	13,73	15,15	11,90
<b>III. ENFERMEDADES DE LA SANGRE Y DE LOS ÓRGANOS HEMATOPOYÉTICOS, Y CIERTOS TRASTORNOS QUE AFECTAN EL MECANISMO DE LA</b>	-	-	-	-
<b>IV. ENFERMEDADES ENDOCRINAS, NUTRICIONALES Y METABÓLICAS</b>	96	0,70	9,60	8,07
<b>V. TRASTORNOS MENTALES Y DEL COMPORTAMIENTO</b>	6	0,04	5,50	0,00
<b>VI. ENFERMEDADES DEL SISTEMA NERVIOSO</b>	247	1,81	20,58	15,75
<b>VII. ENFERMEDADES DEL OJO Y SUS ANEXOS</b>	-	-	-	-
<b>VIII. ENFERMEDAD DEL OIDO Y DE LA APÓFISIS MASTOIDES</b>	-	-	-	-
<b>IX. ENFERMEDADES DEL SISTEMA CIRCULATORIO</b>	489	3,57	10,86	13,08
<b>X. ENFERMEDADES DEL SISTEMA RESPIRATORIO</b>	277	2,02	16,26	14,55
<b>XI. ENFERMEDADES DEL SISTEMA DIGESTIVO</b>	121	0,88	10,08	8,03
<b>XII. ENFERMEDADES DE LA PIEL Y DEL TEJIDO SUBCUTÁNEO</b>	-	-	-	-
<b>XIII. ENFERMEDADES DEL SISTEMA OSTEOMUSCULAR Y DEL TEJIDO CONJUNTIVO</b>	12,00	0,09	6,00	4,50
<b>XIV. ENFERMEDADES DEL SISTEMA GENITOURINARIO</b>	72	0,53	18,00	14,29
<b>XV. EMBARAZO, PARTO Y PUERPERIO</b>	-	-	-	-
<b>XVI. CIERTAS AFECCIONES ORIGINADAS EN EL PERÍODO PERINATAL</b>	-	-	-	-
<b>XVII. MALFORMACIONES CONGÉNITAS, DEFORMIDADES Y ANOMALÍAS CROMOSÓMICAS</b>	202	1,48	50,50	20,21
<b>XVIII. SÍNTOMAS, SIGNOS Y HALLAZGOS ANORMALES CLÍNICOS Y DE LABORATORIO, NO CLASIFICADOS EN OTRA PARTE</b>	47	0,34	11,75	16,04
<b>XX. CAUSAS EXTERNAS</b>	666	4,86	28,93	19,21

## 9. Años potenciales de vida perdidos (APVP) por causas seleccionadas y sexo.

2002	AMBOS SEXOS			
	APVP	% APVP	Media (APVP)	Desviación (APVP)
ÁREA DE SALUD I (MURCIA)				
1 Enfermedades infecciosas intestinales	2	0,01	1,50	0,00
2 Tuberculosis y sus efectos tardíos	60	0,44	30,00	18,50
3 Infecciones meningocócicas	-	-	-	-
4 Septicemia	75	0,55	12,50	10,63
5 Hepatitis víricas	129	0,94	18,36	7,72
6 SIDA	281	2,05	31,17	8,91
7 Neoplasia maligna del labio, de la cavidad bucal y de la faringe	139	1,02	7,72	7,07
8 Neoplasia maligna del esófago	173	1,26	13,27	9,18
9 Neoplasia maligna del estómago	262	1,91	11,37	11,80
10 Neoplasia maligna del colon	156	1,14	8,67	7,73
11 Neoplasia maligna del recto, de la porción rectosigmoide y del ano	82	0,60	10,25	7,36
12 Neoplasia maligna del hígado y vías biliares intrahepáticas	83	0,60	11,79	7,48
13 Neoplasia maligna de la vesícula biliar y de las vías biliares extrahepáticas	7	0,05	6,50	0,00
14 Neoplasia maligna del páncreas	136	0,99	11,33	8,54
15 Neoplasia maligna de la laringe	180	1,32	12,86	8,71
16 Neoplasia maligna de la tráquea, de los bronquios y del pulmón	1.066	7,79	11,84	8,48
17 Neoplasia maligna del hueso y cartílagos articulares	156	1,14	39,00	10,01
18 Melanoma maligno de la piel	38	0,27	12,50	4,97
19 Neoplasia maligna de la mama	452	3,30	16,14	11,07
20 Neoplasias malignas del útero	103	0,75	17,17	9,37
21 Neoplasia maligna del ovario	83	0,61	10,38	10,46
22 Neoplasia maligna de la próstata	47	0,34	3,92	3,01
23 Neoplasia maligna de la vejiga	131	0,95	8,70	5,33
24 Neoplasia maligna del encéfalo	287	2,10	17,94	13,28
25 Enfermedad de Hodgkin	17	0,12	16,50	0,00
26 Linfomas no Hodgkin	91	0,66	12,93	12,41
27 Leucemias	399	2,92	28,50	18,98
28 Síndromes Mielodisplásicos	-	-	-	-
29 Neoplasias malignas	4.673	34,15	12,80	11,06
30 Enfermedades de la sangre y de los órganos hematopoyéticos	27	0,19	26,50	0,00
31 Diabetes mellitus	142	1,03	8,32	7,45
32 Trastornos mentales orgánicos senil y presenil	6	0,04	3,00	2,50
33 Trastornos mentales debidos al abuso de alcohol	23	0,16	7,50	5,35
34 Trastornos mentales debidos al uso de drogas (drogodependencia, toxicomanía)	-	-	-	-
35 Meningitis (otras en el nº 3)	-	-	-	-
36 Enfermedad de Alzheimer	21	0,15	5,25	6,53
37 Enfermedades cardíacas reumáticas crónicas	86	0,63	10,75	12,96
38 Enfermedades hipertensivas	19	0,14	6,17	2,62
39 Infarto agudo de miocardio	460	3,36	8,06	7,80
40 Enfermedades isquémicas del corazón	650	4,75	8,44	7,97
41 Insuficiencia cardíaca	305	2,23	25,42	21,54
42 Enfermedades cerebrovasculares	346	2,53	9,87	9,48
43 Aterosclerosis	-	-	-	-
44 Gripe	-	-	-	-
45 Neumonía	213	1,55	23,61	15,86
46 Enfermedades crónicas de las vías respiratorias inferiores (excepto Asma)	158	1,15	6,85	5,90
47 Asma	31	0,22	10,17	7,41
48 Insuficiencia respiratoria	4	0,03	3,50	0,00
49 Úlcera de estómago, duodeno y yeyuno	27	0,19	8,83	6,94
50 Enteritis y colitis no infecciosas	-	-	-	-
51 Enfermedad vascular intestinal	1	0,00	0,50	0,00
52 Cirrosis y otras enfermedades crónicas del hígado	376	2,75	11,75	9,86
53 Enfermedades de la piel y del tejido subcutáneo	-	-	-	-

## 9. Años potenciales de vida perdidos (APVP) por causas seleccionadas y sexo.

2002				
ÁREA DE SALUD I (MURCIA)	Hombres			
	APVP	% APVP	Media (APVP)	Desviación (APVP)
1 Enfermedades infecciosas intestinales	2	0,01	1,50	0,00
2 Tuberculosis y sus efectos tardíos	12	0,08	11,50	0,00
3 Infecciones meningocócicas	-	-	-	-
4 Septicemia	60	0,44	15,00	11,52
5 Hepatitis víricas	105	0,77	17,50	8,02
6 SIDA	281	2,05	31,17	8,91
7 Neoplasia maligna del labio, de la cavidad bucal y de la faringe	133	0,97	7,79	7,27
8 Neoplasia maligna del esófago	159	1,16	13,25	9,56
9 Neoplasia maligna del estómago	164	1,19	9,62	11,13
10 Neoplasia maligna del colon	97	0,71	9,70	9,59
11 Neoplasia maligna del recto, de la porción rectosigmoide y del ano	37	0,27	9,25	7,63
12 Neoplasia maligna del hígado y vías biliares intrahepáticas	59	0,43	11,70	8,13
13 Neoplasia maligna de la vesícula biliar y de las vías biliares extrahepáticas	-	-	-	-
14 Neoplasia maligna del páncreas	43	0,31	7,17	8,75
15 Neoplasia maligna de la laringe	180	1,32	12,86	8,71
16 Neoplasia maligna de la tráquea, de los bronquios y del pulmón	848	6,20	10,60	7,35
17 Neoplasia maligna del hueso y cartílagos articulares	114	0,83	37,83	11,32
18 Melanoma maligno de la piel	38	0,27	12,50	4,97
19 Neoplasia maligna de la mama	16	0,12	8,00	1,50
20 Neoplasias malignas del útero	-	-	-	-
21 Neoplasia maligna del ovario	-	-	-	-
22 Neoplasia maligna de la próstata	47	0,34	3,92	3,01
23 Neoplasia maligna de la vejiga	117	0,86	8,36	5,36
24 Neoplasia maligna del encéfalo	118	0,86	14,75	13,45
25 Enfermedad de Hodgkin	-	-	-	-
26 Linfomas no Hodgkin	21	0,15	10,50	6,00
27 Leucemias	271	1,98	33,88	14,55
28 Síndromes Mielodisplásicos	-	-	-	-
29 Neoplasias malignas	2.886	21,09	11,68	10,59
30 Enfermedades de la sangre y de los órganos hematopoyéticos	27	0,19	26,50	0,00
31 Diabetes mellitus	75	0,55	7,50	7,18
32 Trastornos mentales orgánicos senil y presenil	1	0,00	0,50	0,00
33 Trastornos mentales debidos al abuso de alcohol	23	0,16	7,50	5,35
34 Trastornos mentales debidos al uso de drogas (drogodependencia, toxicomanía)	-	-	-	-
35 Meningitis (otras en el nº 3)	-	-	-	-
36 Enfermedad de Alzheimer	-	-	-	-
37 Enfermedades cardíacas reumáticas crónicas	46	0,33	9,10	12,75
38 Enfermedades hipertensivas	9	0,06	8,50	0,00
39 Infarto agudo de miocardio	392	2,86	8,33	7,84
40 Enfermedades isquémicas del corazón	511	3,73	8,24	7,49
41 Insuficiencia cardíaca	206	1,50	29,36	18,57
42 Enfermedades cerebrovasculares	200	1,46	9,50	7,45
43 Aterosclerosis	-	-	-	-
44 Gripe	-	-	-	-
45 Neumonía	115	0,84	22,90	18,14
46 Enfermedades crónicas de las vías respiratorias inferiores (excepto Asma)	125	0,91	6,94	5,35
47 Asma	-	-	-	-
48 Insuficiencia respiratoria	-	-	-	-
49 Úlcera de estómago, duodeno y yeyuno	18	0,13	9,00	8,50
50 Enteritis y colitis no infecciosas	-	-	-	-
51 Enfermedad vascular intestinal	1	0,00	0,50	0,00
52 Cirrosis y otras enfermedades crónicas del hígado	309	2,26	11,88	10,37
53 Enfermedades de la piel y del tejido subcutáneo	-	-	-	-

## 9. Años potenciales de vida perdidos (APVP) por causas seleccionadas y sexo.

2002	Mujeres			
ÁREA DE SALUD I (MURCIA)	APVP	% APVP	Media (APVP)	Desviación (APVP)
1 Enfermedades infecciosas intestinales	-	-	-	-
2 Tuberculosis y sus efectos tardíos	49	0,35	48,50	0,00
3 Infecciones meningocócicas	-	-	-	-
4 Septicemia	15	0,11	7,50	6,00
5 Hepatitis víricas	24	0,17	23,50	0,00
6 SIDA	-	-	-	-
7 Neoplasia maligna del labio, de la cavidad bucal y de la faringe	7	0,05	6,50	0,00
8 Neoplasia maligna del esófago	14	0,10	13,50	0,00
9 Neoplasia maligna del estómago	98	0,72	16,33	12,24
10 Neoplasia maligna del colon	59	0,43	7,38	4,08
11 Neoplasia maligna del recto, de la porción rectosigmoide y del ano	45	0,33	11,25	6,94
12 Neoplasia maligna del hígado y vías biliares intrahepáticas	24	0,18	12,00	5,50
13 Neoplasia maligna de la vesícula biliar y de las vías biliares extrahepáticas	7	0,05	6,50	0,00
14 Neoplasia maligna del páncreas	93	0,68	15,50	5,89
15 Neoplasia maligna de la laringe	-	-	-	-
16 Neoplasia maligna de la tráquea, de los bronquios y del pulmón	218	1,59	21,80	10,16
17 Neoplasia maligna del hueso y cartílagos articulares	43	0,31	42,50	0,00
18 Melanoma maligno de la piel	-	-	-	-
19 Neoplasia maligna de la mama	436	3,19	16,77	11,24
20 Neoplasias malignas del útero	103	0,75	17,17	9,37
21 Neoplasia maligna del ovario	83	0,61	10,38	10,46
22 Neoplasia maligna de la próstata	-	-	-	-
23 Neoplasia maligna de la vejiga	14	0,10	13,50	0,00
24 Neoplasia maligna del encéfalo	169	1,24	21,13	12,30
25 Enfermedad de Hodgkin	17	0,12	16,50	0,00
26 Linfomas no Hodgkin	70	0,51	13,90	14,07
27 Leucemias	128	0,94	21,33	21,64
28 Síndromes Mielodisplásicos	-	-	-	-
29 Neoplasias malignas	1.787	13,06	15,14	11,62
30 Enfermedades de la sangre y de los órganos hematopoyéticos	-	-	-	-
31 Diabetes mellitus	67	0,49	9,50	7,65
32 Trastornos mentales orgánicos senil y presenil	6	0,04	5,50	0,00
33 Trastornos mentales debidos al abuso de alcohol	-	-	-	-
34 Trastornos mentales debidos al uso de drogas (drogodependencia, toxicomanía)	-	-	-	-
35 Meningitis (otras en el nº 3)	-	-	-	-
36 Enfermedad de Alzheimer	21	0,15	5,25	6,53
37 Enfermedades cardíacas reumáticas crónicas	41	0,30	13,50	12,83
38 Enfermedades hipertensivas	10	0,07	5,00	2,50
39 Infarto agudo de miocardio	68	0,50	6,80	7,48
40 Enfermedades isquémicas del corazón	139	1,01	9,23	9,68
41 Insuficiencia cardíaca	100	0,73	19,90	24,05
42 Enfermedades cerebrovasculares	146	1,07	10,43	11,86
43 Aterosclerosis	-	-	-	-
44 Gripe	-	-	-	-
45 Neumonía	98	0,72	24,50	12,39
46 Enfermedades crónicas de las vías respiratorias inferiores (excepto Asma)	33	0,24	6,50	7,56
47 Asma	31	0,22	10,17	7,41
48 Insuficiencia respiratoria	4	0,03	3,50	0,00
49 Úlcera de estómago, duodeno y yeyuno	9	0,06	8,50	0,00
50 Enteritis y colitis no infecciosas	-	-	-	-
51 Enfermedad vascular intestinal	-	-	-	-
52 Cirrosis y otras enfermedades crónicas del hígado	67	0,49	11,17	7,27
53 Enfermedades de la piel y del tejido subcutáneo	-	-	-	-

## 9. Años potenciales de vida perdidos (APVP) por causas seleccionadas y sexo.

2002				
ÁREA DE SALUD I (MURCIA)	AMBOS SEXOS			
	APVP	% APVP	Media (APVP)	Desviación (APVP)
54 Artritis reumatoide y osteoartritis	2	0,01	1,00	0,50
55 Osteoporosis y fracturas patológicas	-	-	-	-
56 Enfermedades del riñón y del uréter	201	1,47	18,23	15,09
57 Enfermedades de los genitales masculinos	-	-	-	-
58 Enfermedades de los genitales femeninos y trastornos de la mama	-	-	-	-
59 Embarazo, parto y puerperio	-	-	-	-
60 Ciertas afecciones originadas en el periodo perinatal	92	0,67	46,00	3,50
61 Malformaciones congénitas del sistema nervioso	67	0,49	66,50	0,00
62 Malformaciones congénitas del sistema circulatorio	143	1,05	35,75	25,68
63 Paro cardíaco, muerte sin asistencia y otra causa desconocida	68	0,49	13,50	13,49
64 Senilidad	-	-	-	-
65 Muerte súbita infantil	-	-	-	-
66 Accidentes de tráfico de vehículos a motor	1.673	12,22	34,13	19,15
67 Caídas accidentales	246	1,79	35,07	17,42
68 Ahogamiento, sumersión y sofocación	96	0,70	31,83	13,02
69 Accidentes por fuego, humo y sustancias calientes	51	0,37	25,50	14,00
70 Envenenamiento accidental por psicofármacos y drogas de abuso	222	1,62	37,00	3,82
71 Suicidio y lesiones autoinfligidas	761	5,56	31,71	15,90
72 Homicidios	233	1,70	33,21	25,17
73 Eventos de intención no determinada	-	-	-	-
74 Complicaciones de la atención médica y quirúrgica	3	0,02	1,50	0,00

## 9. Años potenciales de vida perdidos (APVP) por causas seleccionadas y sexo.

2002				
ÁREA DE SALUD I (MURCIA)	Hombres			
	APVP	% APVP	Media (APVP)	Desviación (APVP)
54 Artritis reumatoide y osteoartritis	1	0,00	0,50	0,00
55 Osteoporosis y fracturas patológicas	-	-	-	-
56 Enfermedades del riñón y del uréter	129	0,94	18,36	15,52
57 Enfermedades de los genitales masculinos	-	-	-	-
58 Enfermedades de los genitales femeninos y trastornos de la mama	-	-	-	-
59 Embarazo, parto y puerperio	-	-	-	-
60 Ciertas afecciones originadas en el periodo perinatal	92	0,67	46,00	3,50
61 Malformaciones congénitas del sistema nervioso	-	-	-	-
62 Malformaciones congénitas del sistema circulatorio	93	0,68	30,83	27,98
63 Paro cardíaco, muerte sin asistencia y otra causa desconocida	22	0,16	11,00	0,50
64 Senilidad	-	-	-	-
65 Muerte súbita infantil	-	-	-	-
66 Accidentes de tráfico de vehículos a motor	1.418	10,36	32,97	18,34
67 Caídas accidentales	246	1,79	35,07	17,42
68 Ahogamiento, sumersión y sofocación	68	0,50	34,00	15,50
69 Accidentes por fuego, humo y sustancias calientes	12	0,08	11,50	0,00
70 Envenenamiento accidental por psicofármacos y drogas de abuso	180	1,31	35,90	3,20
71 Suicidio y lesiones autoinfligidas	526	3,84	35,03	15,41
72 Homicidios	233	1,70	33,21	25,17
73 Eventos de intención no determinada	-	-	-	-
74 Complicaciones de la atención médica y quirúrgica	-	-	-	-

## 9. Años potenciales de vida perdidos (APVP) por causas seleccionadas y sexo.

2002	Mujeres			
ÁREA DE SALUD I (MURCIA)	APVP	% APVP	Media (APVP)	Desviación (APVP)
54 Artritis reumatoide y osteoartritis	2	0,01	1,50	0,00
55 Osteoporosis y fracturas patológicas	-	-	-	-
56 Enfermedades del riñón y del uréter	72	0,53	18,00	14,29
57 Enfermedades de los genitales masculinos	-	-	-	-
58 Enfermedades de los genitales femeninos y trastornos de la mama	-	-	-	-
59 Embarazo, parto y puerperio	-	-	-	-
60 Ciertas afecciones originadas en el periodo perinatal	-	-	-	-
61 Malformaciones congénitas del sistema nervioso	67	0,49	66,50	0,00
62 Malformaciones congénitas del sistema circulatorio	51	0,37	50,50	0,00
63 Paro cardíaco, muerte sin asistencia y otra causa desconocida	46	0,33	15,17	17,21
64 Senilidad	-	-	-	-
65 Muerte súbita infantil	-	-	-	-
66 Accidentes de tráfico de vehículos a motor	255	1,86	42,50	22,45
67 Caídas accidentales	-	-	-	-
68 Ahogamiento, sumersión y sofocación	28	0,20	27,50	0,00
69 Accidentes por fuego, humo y sustancias calientes	40	0,29	39,50	0,00
70 Envenenamiento accidental por psicofármacos y drogas de abuso	43	0,31	42,50	0,00
71 Suicidio y lesiones autoinfligidas	236	1,72	26,17	15,14
72 Homicidios	-	-	-	-
73 Eventos de intención no determinada	-	-	-	-
74 Complicaciones de la atención médica y quirúrgica	3	0,02	1,50	0,00



## 10. Razón de mortalidad estándar (RME) e intervalo de confianza al 95% según grandes causas y sexo.

2002									
ÁREA DE SALUD I (MURCIA)	AMBOS SEXOS			Hombres			Mujeres		
	RME	Linf IC	Lsup IC	RME	Linf IC	Lsup IC	RME	Linf IC	Lsup IC
<b>Total</b>	94,77	91,61	98,01	94,43	90,02	98,99	96,26	91,70	100,98
<b>I. CIERTAS ENFERMEDADES INFECCIOSAS Y PARASITARIAS</b>	95,29	72,17	123,46	98,78	67,56	139,46	91,92	59,47	135,70
<b>II. NEOPLASIAS</b>	99,58	93,29	106,18	103,49	95,21	112,30	95,93	86,23	106,42
<b>III. ENFERMEDADES DE LA SANGRE Y DE LOS ÓRGANOS HEMATOPOYÉTICOS, Y CIERTOS TRASTORNOS QUE AFECTAN EL MECANISMO DE LA</b>	95,14	43,41	180,61	81,64	16,41	238,54	104,02	37,98	226,40
<b>IV. ENFERMEDADES ENDOCRINAS, NUTRICIONALES Y METABÓLICAS</b>	107,60	89,83	127,85	99,13	72,83	131,82	113,08	89,94	140,37
<b>V. TRASTORNOS MENTALES Y DEL COMPORTAMIENTO</b>	112,60	92,88	135,27	119,60	85,03	163,50	109,00	85,74	136,64
<b>VI. ENFERMEDADES DEL SISTEMA NERVIOSO</b>	118,11	98,16	140,93	107,65	77,58	145,52	124,05	98,51	154,19
<b>VII. ENFERMEDADES DEL OJO Y SUS ANEXOS</b>	-	-	-	-	-	-	-	-	-
<b>VIII. ENFERMEDAD DEL OIDO Y DE LA APÓFISIS MASTOIDES</b>	-	-	-	-	-	-	-	-	-
<b>IX. ENFERMEDADES DEL SISTEMA CIRCULATORIO</b>	90,02	84,75	95,52	87,45	79,66	95,80	92,45	85,36	99,97
<b>X. ENFERMEDADES DEL SISTEMA RESPIRATORIO</b>	87,14	78,49	96,49	85,23	74,16	97,47	92,89	78,92	108,61
<b>XI. ENFERMEDADES DEL SISTEMA DIGESTIVO</b>	93,89	80,19	109,26	104,17	84,66	126,82	83,20	64,61	105,48
<b>XII. ENFERMEDADES DE LA PIEL Y DEL TEJIDO SUBCUTÁNEO</b>	57,75	18,61	134,77	83,51	16,78	244,00	39,88	4,48	143,98
<b>XIII. ENFERMEDADES DEL SISTEMA OSTEOMUSCULAR Y DEL TEJIDO CONJUNTIVO</b>	80,42	49,76	122,93	83,01	33,25	171,03	78,84	43,07	132,29
<b>XIV. ENFERMEDADES DEL SISTEMA GENITOURINARIO</b>	102,72	84,18	124,13	95,89	69,67	128,73	108,93	83,70	139,37
<b>XV. EMBARAZO, PARTO Y PUERPERIO</b>	-	-	-	-	-	-	-	-	-
<b>XVI. CIERTAS AFECCIONES ORIGINADAS EN EL PERÍODO PERINATAL</b>	71,14	36,72	124,27	71,16	30,64	140,23	71,16	19,14	182,18
<b>XVII. MALFORMACIONES CONGÉNITAS, DEFORMIDADES Y ANOMALÍAS CROMOSÓMICAS</b>	104,78	67,79	154,69	81,11	38,83	149,18	129,99	72,70	214,42
<b>XVIII. SÍNTOMAS, SIGNOS Y HALLAZGOS ANORMALES CLÍNICOS Y DE LABORATORIO, NO CLASIFICADOS EN OTRA PARTE</b>	74,21	55,59	97,07	66,96	38,25	108,74	77,64	54,66	107,03
<b>XX. CAUSAS EXTERNAS</b>	96,53	82,95	111,71	90,79	75,45	108,32	116,83	88,48	151,37

## 11. Razón de mortalidad estandar (RME) e intervalo de confianza al 95% según causas seleccionadas y áreas de salud.

2002									
ÁREA DE SALUD I (MURCIA)	AMBOS SEXOS			Hombres			Mujeres		
	RME	Linf IC	Lsup IC	RME	Linf IC	Lsup IC	RME	Linf IC	Lsup IC
1 Enfermedades infecciosas intestinales	168,96	67,69	348,14	219,34	59,01	561,56	129,37	26,00	377,99
2 Tuberculosis y sus efectos tardíos	104,89	28,22	268,55	76,36	8,58	275,69	173,05	19,43	624,80
3 Infecciones meningocócicas	-	-	-	-	-	-	-	-	-
4 Septicemia	83,85	51,89	128,18	82,50	35,52	162,56	84,21	44,79	144,01
5 Hepatitis víricas	123,84	59,29	227,76	142,97	57,28	294,60	96,07	19,31	280,70
6 SIDA	74,06	33,80	140,60	90,41	41,25	171,63	-	-	-
7 Neoplasia maligna del labio, de la cavidad bucal y de la faringe	101,04	64,72	150,35	111,73	69,13	170,80	64,33	12,93	187,95
8 Neoplasia maligna del esófago	130,14	78,32	203,24	129,37	73,90	210,11	154,19	30,99	450,53
9 Neoplasia maligna del estómago	93,13	69,12	122,79	98,40	66,85	139,68	87,36	52,57	136,43
10 Neoplasia maligna del colon	98,28	78,05	122,16	94,12	67,24	128,18	103,77	74,46	140,78
11 Neoplasia maligna del recto, de la porción rectosigmoide y del ano	104,62	70,05	150,26	92,63	50,60	155,42	120,74	67,53	199,16
12 Neoplasia maligna del hígado y vías biliares intrahepáticas	85,90	57,51	123,37	77,32	42,24	129,74	97,07	54,29	160,12
13 Neoplasia maligna de la vesícula biliar y de las vías biliares extrahepáticas	80,22	38,40	147,54	55,17	6,20	199,19	89,89	38,70	177,13
14 Neoplasia maligna del páncreas	99,64	70,84	136,21	99,21	58,77	156,81	100,40	62,13	153,48
15 Neoplasia maligna de la laringe	113,38	71,85	170,13	121,15	76,78	181,80	-	-	-
16 Neoplasia maligna de la tráquea, de los bronquios y del pulmón	103,75	89,56	119,56	106,50	91,18	123,66	100,90	60,72	157,58
17 Neoplasia maligna del hueso y cartílagos articulares	74,54	20,05	190,83	99,57	20,01	290,92	42,80	0,56	238,15
18 Melanoma maligno de la piel	82,96	33,24	170,94	133,69	48,82	291,00	25,63	0,34	142,62
19 Neoplasia maligna de la mama	89,34	66,72	117,16	260,41	29,25	940,19	85,22	63,24	112,35
20 Neoplasias malignas del útero	83,25	45,48	139,69	-	-	-	81,55	44,55	136,84
21 Neoplasia maligna del ovario	89,08	51,86	142,63	-	-	-	87,38	50,87	139,92
22 Neoplasia maligna de la próstata	94,84	69,92	125,75	98,24	72,43	130,26	-	-	-
23 Neoplasia maligna de la vejiga	101,03	72,50	137,07	103,71	71,81	144,94	100,72	40,35	207,52
24 Neoplasia maligna del encéfalo	102,15	62,37	157,77	96,99	41,76	191,12	105,58	54,49	184,45
25 Enfermedad de Hodgkin	103,79	11,66	374,73	-	-	-	169,71	19,06	612,72
26 Linfomas no Hodgkin	97,08	59,27	149,94	86,21	39,34	163,67	109,36	54,52	195,68
27 Leucemias	91,47	61,70	130,58	87,56	46,57	149,73	95,02	55,32	152,15
28 Síndromes Mielodisplásicos	139,02	69,30	248,76	146,78	63,20	289,23	129,46	26,02	378,26
29 Neoplasias malignas	99,11	92,73	105,82	103,12	94,71	112,08	95,28	85,45	105,93
30 Enfermedades de la sangre y de los órganos hematopoyéticos	80,56	32,28	166,00	60,77	6,83	219,42	92,90	29,94	216,79
31 Diabetes mellitus	107,31	87,94	129,67	98,16	69,10	135,30	112,74	87,88	142,44
32 Trastornos mentales orgánicos senil y presenil	110,57	90,52	133,73	113,93	77,92	160,84	108,78	85,41	136,56
33 Trastornos mentales debidos al abuso de alcohol	173,72	63,43	378,13	166,25	53,58	387,97	259,82	3,40	1.445,58
34 Trastornos mentales debidos al uso de drogas (drogodependencia, toxicomanía)	-	-	-	-	-	-	-	-	-
35 Meningitis (otras en el nº 3)	129,86	1,70	722,51	-	-	-	259,01	3,39	1.441,11
36 Enfermedad de Alzheimer	113,07	87,97	143,10	93,90	53,64	152,49	119,67	89,64	156,54
37 Enfermedades cardíacas reumáticas crónicas	113,74	68,45	177,63	151,05	72,31	277,81	89,24	40,72	169,42
38 Enfermedades hipertensivas	84,26	60,46	114,31	60,59	26,09	119,40	92,16	63,43	129,44
39 Infarto agudo de miocardio	87,98	75,94	101,38	81,18	66,05	98,74	98,70	79,47	121,19
40 Enfermedades isquémicas del corazón	88,50	79,03	98,80	84,47	72,15	98,30	95,10	80,49	111,60
41 Insuficiencia cardíaca	77,59	64,64	92,39	66,75	46,22	93,28	82,25	66,30	100,87
42 Enfermedades cerebrovasculares	97,34	87,93	107,48	96,29	81,82	112,59	98,36	86,16	111,81
43 Aterosclerosis	54,94	33,06	85,80	59,50	21,73	129,52	52,90	28,14	90,47
44 Gripe	-	-	-	-	-	-	-	-	-
45 Neumonía	97,08	75,07	123,51	90,53	61,50	128,51	105,59	73,54	146,86
46 Enfermedades crónicas de las vías respiratorias inferiores (excepto Asma)	87,23	74,31	101,74	88,00	73,19	104,92	93,95	66,48	128,96
47 Asma	137,89	71,17	240,89	54,78	0,72	304,76	158,35	78,94	283,36
48 Insuficiencia respiratoria	110,80	58,94	189,48	101,63	37,11	221,22	121,42	48,64	250,19
49 Úlcera de estómago, duodeno y yeyuno	118,48	63,03	202,63	116,84	42,66	254,32	120,83	48,41	248,97
50 Enteritis y colitis no infecciosas	-	-	-	-	-	-	-	-	-
51 Enfermedad vascular intestinal	80,96	45,28	133,54	87,37	37,62	172,17	75,52	30,26	155,62
52 Cirrosis y otras enfermedades crónicas del hígado	86,47	64,18	114,01	100,53	71,13	137,99	61,49	31,74	107,42

## 11. Razón de mortalidad estandar (RME) e intervalo de confianza al 95% según causas seleccionadas y áreas de salud.

2002									
ÁREA DE SALUD I (MURCIA)	AMBOS SEXOS			Hombres			Mujeres		
	RME	Linf IC	Lsup IC	RME	Linf IC	Lsup IC	RME	Linf IC	Lsup IC
53 Enfermedades de la piel y del tejido subcutáneo	57,75	18,61	134,77	83,51	16,78	244,00	39,88	4,48	143,98
54 Artritis reumatoide y osteoartritis	88,15	17,72	257,57	90,27	1,18	502,22	86,56	9,72	312,54
55 Osteoporosis y fracturas patológicas	77,09	38,43	137,94	34,81	0,46	193,70	86,87	41,59	159,77
56 Enfermedades del riñón y del uréter	97,11	75,10	123,54	84,92	55,46	124,44	107,95	77,11	147,00
57 Enfermedades de los genitales masculinos	37,90	0,50	210,90	39,33	0,51	218,85	-	-	-
58 Enfermedades de los genitales femeninos y trastornos de la mama	-	-	-	-	-	-	-	-	-
59 Embarazo, parto y puerperio	-	-	-	-	-	-	-	-	-
60 Ciertas afecciones originadas en el periodo perinatal	71,14	36,72	124,27	71,16	30,64	140,23	71,16	19,14	182,18
61 Malformaciones congénitas del sistema nervioso	188,47	37,88	550,69	-	-	-	250,91	50,43	733,11
62 Malformaciones congénitas del sistema circulatorio	107,61	55,54	187,99	97,74	39,16	201,39	125,64	40,49	293,21
63 Paro cardíaco, muerte sin asistencia y otra causa desconocida	59,26	27,04	112,50	51,41	13,83	131,62	68,17	21,97	159,08
64 Senilidad	74,91	51,87	104,68	65,27	26,15	134,49	77,42	51,01	112,65
65 Muerte súbita infantil	93,09	18,71	272,00	123,74	13,90	446,77	62,26	0,81	346,42
66 Accidentes de tráfico de vehículos a motor	72,86	54,73	95,07	75,09	54,97	100,17	67,81	29,20	133,63
67 Caídas accidentales	171,61	118,82	239,81	173,20	105,75	267,51	173,01	94,51	290,30
68 Ahogamiento, sumersión y sofocación	61,37	16,51	157,12	48,54	5,45	175,24	85,53	9,61	308,81
69 Accidentes por fuego, humo y sustancias calientes	148,72	40,01	380,76	132,19	1,73	735,50	152,63	30,68	445,95
70 Envenenamiento accidental por psicofármacos y drogas de abuso	89,43	35,83	184,27	87,28	31,87	189,97	125,53	1,64	698,45
71 Suicidio y lesiones autoinfligidas	85,45	58,81	120,01	79,36	50,29	119,09	110,29	52,80	202,84
72 Homicidios	122,18	55,75	231,95	121,93	48,85	251,24	129,15	14,50	466,30
73 Eventos de intención no determinada	-	-	-	-	-	-	-	-	-
74 Complicaciones de la atención médica y quirúrgica	128,52	73,41	208,72	137,61	50,25	299,52	123,40	59,07	226,94



---

## 11.2. **ÁREA DE SALUD II (CARTAGENA)**

---



## 1. Mortalidad específica por edad y sexo. Tasas por 100.000 habitantes.

2002			
ÁREA DE SALUD II (CARTAGENA)	AMBOS SEXOS	Hombres	Mujeres
Total	804,57	833,29	774,61
Menores de un año	726,53	872,60	580,72
De 1 a 4 años	7,30	14,17	-
De 5 a 9 años	35,44	45,86	24,37
De 10 a 14 años	26,79	41,45	11,09
De 15 a 19 años	47,12	72,04	19,77
De 20 a 24 años	58,55	74,18	40,00
De 25 a 29 años	54,26	86,61	15,01
De 30 a 34 años	81,68	124,67	30,96
De 35 a 39 años	141,42	207,51	65,64
De 40 a 44 años	229,16	263,43	192,24
De 45 a 49 años	276,23	331,16	217,39
De 50 a 54 años	388,24	465,88	308,88
De 55 a 59 años	597,31	828,77	383,25
De 60 a 64 años	981,21	1.416,07	582,92
De 65 a 69 años	1.549,50	2.373,39	805,46
De 70 a 74 años	2.696,53	3.760,24	1.811,71
De 75 a 79 años	4.175,65	5.534,76	3.173,66
De 80 a 84 años	9.027,63	10.570,01	8.077,71
De 85 y más años	18.476,14	21.568,63	17.245,42

## 2.1. Defunciones por edad y grandes causas. Ambos sexos.

2002										
ÁREA DE SALUD II (CARTAGENA)	Total	Menos de un año	De 1 a 4 años	De 5 a 9 años	De 10 a 14 años	De 15 a 19 años	De 20 a 24 años	De 25 a 29 años	De 30 a 34 años	De 35 a 39 años
<b>Total</b>	2.508	25	1	6	5	10	16	16	23	37
<b>I. CIERTAS ENFERMEDADES INFECCIOSAS Y PARASITARIAS</b>	43	1	-	-	1	-	-	-	1	8
<b>II. NEOPLASIAS</b>	685	-	-	2	1	-	5	3	2	6
<b>III. ENFERMEDADES DE LA SANGRE Y DE LOS ÓRGANOS HEMATOPOYÉTICOS, Y CIERTOS TRASTORNOS QUE AFECTAN EL MECANISMO DE LA</b>	7	-	-	-	-	-	-	-	-	-
<b>IV. ENFERMEDADES ENDOCRINAS, NUTRICIONALES Y METABÓLICAS</b>	75	1	-	-	1	-	-	-	-	-
<b>V. TRASTORNOS MENTALES Y DEL COMPORTAMIENTO</b>	76	-	-	-	-	-	-	-	-	1
<b>VI. ENFERMEDADES DEL SISTEMA NERVIOSO</b>	66	-	-	-	-	-	-	-	-	2
<b>VII. ENFERMEDAD DEL OJO Y SUS ANEXOS</b>	-	-	-	-	-	-	-	-	-	-
<b>VIII. ENFERMEDAD DEL OIDO Y DE LA APÓFISIS MASTOIDES</b>	-	-	-	-	-	-	-	-	-	-
<b>IX. ENFERMEDADES DEL SISTEMA CIRCULATORIO</b>	870	-	-	-	-	-	-	-	1	5
<b>X. ENFERMEDADES DEL SISTEMA RESPIRATORIO</b>	243	1	-	1	-	1	-	-	-	1
<b>XI. ENFERMEDADES DEL SISTEMA DIGESTIVO</b>	136	-	-	-	-	-	-	-	-	3
<b>XII. ENFERMEDADES DE LA PIEL Y DEL TEJIDO SUBCUTÁNEO</b>	11	-	-	-	-	-	-	-	-	-
<b>XIII. ENFERMEDADES DEL SISTEMA OSTEOMUSCULAR Y DEL TEJIDO CONJUNTIVO</b>	20	-	-	-	-	-	1	-	-	-
<b>XIV. ENFERMEDADES DEL SISTEMA GENITOURINARIO</b>	70	-	-	-	-	-	-	-	-	-
<b>XV. EMBARAZO, PARTO Y PUERPERIO</b>	-	-	-	-	-	-	-	-	-	-
<b>XVI. CIERTAS AFECCIONES ORIGINADAS EN EL PERÍODO PERINATAL</b>	10	9	-	-	1	-	-	-	-	-
<b>XVII. MALFORMACIONES CONGÉNITAS, DEFORMIDADES Y ANOMALÍAS CROMOSÓMICAS</b>	19	10	-	2	1	1	1	-	-	-
<b>XVIII. SÍNTOMAS, SIGNOS Y HALLAZGOS ANORMALES CLÍNICOS Y DE LABORATORIO, NO CLASIFICADOS EN OTRA PARTE</b>	55	3	-	-	-	-	-	1	2	1
<b>XX. CAUSAS EXTERNAS</b>	122	-	1	1	-	8	9	12	17	10



## 2.1. Defunciones por edad y grandes causas. Ambos sexos.

2002	De 40 a 44 años	De 45 a 49 años	De 50 a 54 años	De 55 a 59 años	De 60 a 64 años	De 65 a 69 años	De 70 a 74 años	De 75 a 79 años	De 80 a 84 años	De 85 y más años
<b>ÁREA DE SALUD II (CARTAGENA)</b>										
<b>Total</b>	52	50	61	84	129	216	319	368	428	662
<b>I. CIERTAS ENFERMEDADES INFECCIOSAS Y PARASITARIAS</b>	3	2	1	-	1	2	4	5	7	7
<b>II. NEOPLASIAS</b>	22	17	34	44	74	91	108	109	84	83
<b>III. ENFERMEDADES DE LA SANGRE Y DE LOS ÓRGANOS HEMATOPOYÉTICOS, Y CIERTOS TRASTORNOS QUE AFECTAN EL MECANISMO DE LA</b>	-	-	-	-	-	-	2	2	-	3
<b>IV. ENFERMEDADES ENDOCRINAS, NUTRICIONALES Y METABÓLICAS</b>	1	1	-	-	6	7	13	10	14	21
<b>V. TRASTORNOS MENTALES Y DEL COMPORTAMIENTO</b>	-	-	1	-	-	1	2	10	25	36
<b>VI. ENFERMEDADES DEL SISTEMA NERVIOSO</b>	1	2	1	1	1	7	6	17	14	14
<b>VII. ENFERMEDADES DEL OJO Y SUS ANEXOS</b>	-	-	-	-	-	-	-	-	-	-
<b>VIII. ENFERMEDAD DEL OIDO Y DE LA APÓFISIS MASTOIDES</b>	-	-	-	-	-	-	-	-	-	-
<b>IX. ENFERMEDADES DEL SISTEMA CIRCULATORIO</b>	6	9	10	21	30	61	110	132	174	311
<b>X. ENFERMEDADES DEL SISTEMA RESPIRATORIO</b>	1	3	3	3	5	16	35	42	43	88
<b>XI. ENFERMEDADES DEL SISTEMA DIGESTIVO</b>	8	5	7	6	6	14	22	16	28	21
<b>XII. ENFERMEDADES DE LA PIEL Y DEL TEJIDO SUBCUTÁNEO</b>	-	-	-	1	-	1	-	1	3	5
<b>XIII. ENFERMEDADES DEL SISTEMA OSTEOMUSCULAR Y DEL TEJIDO CONJUNTIVO</b>	-	-	1	1	-	2	-	2	4	9
<b>XIV. ENFERMEDADES DEL SISTEMA GENITOURINARIO</b>	1	-	-	2	-	7	3	12	19	26
<b>XV. EMBARAZO, PARTO Y PUERPERIO</b>	-	-	-	-	-	-	-	-	-	-
<b>XVI. CIERTAS AFECCIONES ORIGINADAS EN EL PERÍODO PERINATAL</b>	-	-	-	-	-	-	-	-	-	-
<b>XVII. MALFORMACIONES CONGÉNITAS, DEFORMIDADES Y ANOMALÍAS CROMOSÓMICAS</b>	1	-	-	1	1	1	-	-	-	-
<b>XVIII. SÍNTOMAS, SIGNOS Y HALLAZGOS ANORMALES CLÍNICOS Y DE LABORATORIO, NO CLASIFICADOS EN OTRA PARTE</b>	-	1	-	-	-	1	4	1	6	35
<b>XX. CAUSAS EXTERNAS</b>	8	10	3	4	5	5	10	9	7	3

## 2.2. Defunciones por edad y grandes causas. Hombres.

2002										
ÁREA DE SALUD II (CARTAGENA)	Total	Menos de un año	De 1 a 4 años	De 5 a 9 años	De 10 a 14 años	De 15 a 19 años	De 20 a 24 años	De 25 a 29 años	De 30 a 34 años	De 35 a 39 años
<b>Total</b>	1.326	15	1	4	4	8	11	14	19	29
<b>I. CIERTAS ENFERMEDADES INFECCIOSAS Y PARASITARIAS</b>	21	-	-	-	1	-	-	-	-	6
<b>II. NEOPLASIAS</b>	413	-	-	1	-	-	2	2	1	3
<b>III. ENFERMEDADES DE LA SANGRE Y DE LOS ÓRGANOS HEMATOPOYÉTICOS, Y CIERTOS TRASTORNOS QUE AFECTAN EL MECANISMO DE LA</b>	4	-	-	-	-	-	-	-	-	-
<b>IV. ENFERMEDADES ENDOCRINAS, NUTRICIONALES Y METABÓLICAS</b>	34	1	-	-	1	-	-	-	-	-
<b>V. TRASTORNOS MENTALES Y DEL COMPORTAMIENTO</b>	24	-	-	-	-	-	-	-	-	1
<b>VI. ENFERMEDADES DEL SISTEMA NERVIOSO</b>	27	-	-	-	-	-	-	-	-	1
<b>VII. ENFERMEDAD DEL OJO Y SUS ANEXOS</b>	-	-	-	-	-	-	-	-	-	-
<b>VIII. ENFERMEDAD DEL OIDO Y DE LA APÓFISIS MASTOIDES</b>	-	-	-	-	-	-	-	-	-	-
<b>IX. ENFERMEDADES DEL SISTEMA CIRCULATORIO</b>	405	-	-	-	-	-	-	-	1	5
<b>X. ENFERMEDADES DEL SISTEMA RESPIRATORIO</b>	154	1	-	1	-	-	-	-	-	1
<b>XI. ENFERMEDADES DEL SISTEMA DIGESTIVO</b>	62	-	-	-	-	-	-	-	-	1
<b>XII. ENFERMEDADES DE LA PIEL Y DEL TEJIDO SUBCUTÁNEO</b>	3	-	-	-	-	-	-	-	-	-
<b>XIII. ENFERMEDADES DEL SISTEMA OSTEOMUSCULAR Y DEL TEJIDO CONJUNTIVO</b>	8	-	-	-	-	-	1	-	-	-
<b>XIV. ENFERMEDADES DEL SISTEMA GENITOURINARIO</b>	35	-	-	-	-	-	-	-	-	-
<b>XV. EMBARAZO, PARTO Y PUERPERIO</b>	-	-	-	-	-	-	-	-	-	-
<b>XVI. CIERTAS AFECCIONES ORIGINADAS EN EL PERÍODO PERINATAL</b>	7	6	-	-	1	-	-	-	-	-
<b>XVII. MALFORMACIONES CONGÉNITAS, DEFORMIDADES Y ANOMALÍAS CROMOSÓMICAS</b>	11	7	-	1	1	-	-	-	-	-
<b>XVIII. SÍNTOMAS, SIGNOS Y HALLAZGOS ANORMALES CLÍNICOS Y DE LABORATORIO, NO CLASIFICADOS EN OTRA PARTE</b>	19	-	-	-	-	-	-	1	2	1
<b>XX. CAUSAS EXTERNAS</b>	99	-	1	1	-	8	8	11	15	10

## 2.2. Defunciones por edad y grandes causas. Hombres.

2002	De 40 a 44 años	De 45 a 49 años	De 50 a 54 años	De 55 a 59 años	De 60 a 64 años	De 65 a 69 años	De 70 a 74 años	De 75 a 79 años	De 80 a 84 años	De 85 y más años
<b>ÁREA DE SALUD II (CARTAGENA)</b>										
<b>Total</b>	31	31	37	56	89	157	202	207	191	220
<b>I. CIERTAS ENFERMEDADES INFECCIOSAS Y PARASITARIAS</b>	3	1	1	-	1	2	2	1	1	2
<b>II. NEOPLASIAS</b>	9	5	19	26	50	67	66	68	52	42
<b>III. ENFERMEDADES DE LA SANGRE Y DE LOS ÓRGANOS HEMATOPOYÉTICOS, Y CIERTOS TRASTORNOS QUE AFECTAN EL MECANISMO DE LA</b>	-	-	-	-	-	-	1	2	-	1
<b>IV. ENFERMEDADES ENDOCRINAS, NUTRICIONALES Y METABÓLICAS</b>	1	1	-	-	3	5	5	6	3	8
<b>V. TRASTORNOS MENTALES Y DEL COMPORTAMIENTO</b>	-	-	-	-	-	-	2	5	8	8
<b>VI. ENFERMEDADES DEL SISTEMA NERVIOSO</b>	-	2	1	1	1	3	4	5	6	3
<b>VII. ENFERMEDADES DEL OJO Y SUS ANEXOS</b>	-	-	-	-	-	-	-	-	-	-
<b>VIII. ENFERMEDAD DEL OIDO Y DE LA APÓFISIS MASTOIDES</b>	-	-	-	-	-	-	-	-	-	-
<b>IX. ENFERMEDADES DEL SISTEMA CIRCULATORIO</b>	5	8	8	17	22	50	69	72	70	78
<b>X. ENFERMEDADES DEL SISTEMA RESPIRATORIO</b>	1	2	2	3	3	13	28	28	30	41
<b>XI. ENFERMEDADES DEL SISTEMA DIGESTIVO</b>	5	3	3	3	4	9	14	6	8	6
<b>XII. ENFERMEDADES DE LA PIEL Y DEL TEJIDO SUBCUTÁNEO</b>	-	-	-	-	-	1	-	-	-	2
<b>XIII. ENFERMEDADES DEL SISTEMA OSTEOMUSCULAR Y DEL TEJIDO CONJUNTIVO</b>	-	-	-	-	-	1	-	1	2	3
<b>XIV. ENFERMEDADES DEL SISTEMA GENITOURINARIO</b>	1	-	-	2	-	3	2	5	7	15
<b>XV. EMBARAZO, PARTO Y PUERPERIO</b>	-	-	-	-	-	-	-	-	-	-
<b>XVI. CIERTAS AFECCIONES ORIGINADAS EN EL PERÍODO PERINATAL</b>	-	-	-	-	-	-	-	-	-	-
<b>XVII. MALFORMACIONES CONGÉNITAS, DEFORMIDADES Y ANOMALÍAS CROMOSÓMICAS</b>	1	-	-	1	-	-	-	-	-	-
<b>XVIII. SÍNTOMAS, SIGNOS Y HALLAZGOS ANORMALES CLÍNICOS Y DE LABORATORIO, NO CLASIFICADOS EN OTRA PARTE</b>	-	1	-	-	-	1	2	1	-	10
<b>XX. CAUSAS EXTERNAS</b>	5	8	3	3	5	2	7	7	4	1

### 2.3. Defunciones por edad y grandes causas. Mujeres.

2002										
ÁREA DE SALUD II (CARTAGENA)	Total	Menos de un año	De 1 a 4 años	De 5 a 9 años	De 10 a 14 años	De 15 a 19 años	De 20 a 24 años	De 25 a 29 años	De 30 a 34 años	De 35 a 39 años
<b>Total</b>	1.182	10	-	2	1	2	5	2	4	8
<b>I. CIERTAS ENFERMEDADES INFECCIOSAS Y PARASITARIAS</b>	22	1	-	-	-	-	-	-	1	2
<b>II. NEOPLASIAS</b>	272	-	-	1	1	-	3	1	1	3
<b>III. ENFERMEDADES DE LA SANGRE Y DE LOS ÓRGANOS HEMATOPOYÉTICOS, Y CIERTOS TRASTORNOS QUE AFECTAN EL MECANISMO DE LA</b>	3	-	-	-	-	-	-	-	-	-
<b>IV. ENFERMEDADES ENDOCRINAS, NUTRICIONALES Y METABÓLICAS</b>	41	-	-	-	-	-	-	-	-	-
<b>V. TRASTORNOS MENTALES Y DEL COMPORTAMIENTO</b>	52	-	-	-	-	-	-	-	-	-
<b>VI. ENFERMEDADES DEL SISTEMA NERVIOSO</b>	39	-	-	-	-	-	-	-	-	1
<b>VII. ENFERMEDAD DEL OJO Y SUS ANEXOS</b>	-	-	-	-	-	-	-	-	-	-
<b>VIII. ENFERMEDAD DEL OIDO Y DE LA APÓFISIS MASTOIDES</b>	-	-	-	-	-	-	-	-	-	-
<b>IX. ENFERMEDADES DEL SISTEMA CIRCULATORIO</b>	465	-	-	-	-	-	-	-	-	-
<b>X. ENFERMEDADES DEL SISTEMA RESPIRATORIO</b>	89	-	-	-	-	1	-	-	-	-
<b>XI. ENFERMEDADES DEL SISTEMA DIGESTIVO</b>	74	-	-	-	-	-	-	-	-	2
<b>XII. ENFERMEDADES DE LA PIEL Y DEL TEJIDO SUBCUTÁNEO</b>	8	-	-	-	-	-	-	-	-	-
<b>XIII. ENFERMEDADES DEL SISTEMA OSTEOMUSCULAR Y DEL TEJIDO CONJUNTIVO</b>	12	-	-	-	-	-	-	-	-	-
<b>XIV. ENFERMEDADES DEL SISTEMA GENITOURINARIO</b>	35	-	-	-	-	-	-	-	-	-
<b>XV. EMBARAZO, PARTO Y PUERPERIO</b>	-	-	-	-	-	-	-	-	-	-
<b>XVI. CIERTAS AFECCIONES ORIGINADAS EN EL PERÍODO PERINATAL</b>	3	3	-	-	-	-	-	-	-	-
<b>XVII. MALFORMACIONES CONGÉNITAS, DEFORMIDADES Y ANOMALÍAS CROMOSÓMICAS</b>	8	3	-	1	-	1	1	-	-	-
<b>XVIII. SÍNTOMAS, SIGNOS Y HALLAZGOS ANORMALES CLÍNICOS Y DE LABORATORIO, NO CLASIFICADOS EN OTRA PARTE</b>	36	3	-	-	-	-	-	-	-	-
<b>XX. CAUSAS EXTERNAS</b>	23	-	-	-	-	-	1	1	2	-

### 2.3. Defunciones por edad y grandes causas. Mujeres.

2002	De 40 a 44 años	De 45 a 49 años	De 50 a 54 años	De 55 a 59 años	De 60 a 64 años	De 65 a 69 años	De 70 a 74 años	De 75 a 79 años	De 80 a 84 años	De 85 y más años
<b>ÁREA DE SALUD II (CARTAGENA)</b>										
<b>Total</b>	21	19	24	28	40	59	117	161	237	442
<b>I. CIERTAS ENFERMEDADES INFECCIOSAS Y PARASITARIAS</b>	-	1	-	-	-	-	2	4	6	5
<b>II. NEOPLASIAS</b>	13	12	15	18	24	24	42	41	32	41
<b>III. ENFERMEDADES DE LA SANGRE Y DE LOS ÓRGANOS HEMATOPOYÉTICOS, Y CIERTOS TRASTORNOS QUE AFECTAN EL MECANISMO DE LA</b>	-	-	-	-	-	-	1	-	-	2
<b>IV. ENFERMEDADES ENDOCRINAS, NUTRICIONALES Y METABÓLICAS</b>	-	-	-	-	3	2	8	4	11	13
<b>V. TRASTORNOS MENTALES Y DEL COMPORTAMIENTO</b>	-	-	1	-	-	1	-	5	17	28
<b>VI. ENFERMEDADES DEL SISTEMA NERVIOSO</b>	1	-	-	-	-	4	2	12	8	11
<b>VII. ENFERMEDADES DEL OJO Y SUS ANEXOS</b>	-	-	-	-	-	-	-	-	-	-
<b>VIII. ENFERMEDAD DEL OIDO Y DE LA APÓFISIS MASTOIDES</b>	-	-	-	-	-	-	-	-	-	-
<b>IX. ENFERMEDADES DEL SISTEMA CIRCULATORIO</b>	1	1	2	4	8	11	41	60	104	233
<b>X. ENFERMEDADES DEL SISTEMA RESPIRATORIO</b>	-	1	1	-	2	3	7	14	13	47
<b>XI. ENFERMEDADES DEL SISTEMA DIGESTIVO</b>	3	2	4	3	2	5	8	10	20	15
<b>XII. ENFERMEDADES DE LA PIEL Y DEL TEJIDO SUBCUTÁNEO</b>	-	-	-	1	-	-	-	1	3	3
<b>XIII. ENFERMEDADES DEL SISTEMA OSTEOMUSCULAR Y DEL TEJIDO CONJUNTIVO</b>	-	-	1	1	-	1	-	1	2	6
<b>XIV. ENFERMEDADES DEL SISTEMA GENITOURINARIO</b>	-	-	-	-	-	4	1	7	12	11
<b>XV. EMBARAZO, PARTO Y PUERPERIO</b>	-	-	-	-	-	-	-	-	-	-
<b>XVI. CIERTAS AFECCIONES ORIGINADAS EN EL PERÍODO PERINATAL</b>	-	-	-	-	-	-	-	-	-	-
<b>XVII. MALFORMACIONES CONGÉNITAS, DEFORMIDADES Y ANOMALÍAS CROMOSÓMICAS</b>	-	-	-	-	1	1	-	-	-	-
<b>XVIII. SÍNTOMAS, SIGNOS Y HALLAZGOS ANORMALES CLÍNICOS Y DE LABORATORIO, NO CLASIFICADOS EN OTRA PARTE</b>	-	-	-	-	-	-	2	-	6	25
<b>XX. CAUSAS EXTERNAS</b>	3	2	-	1	-	3	3	2	3	2

### 3.1. Mortalidad específica por edad y grandes causas. Tasas por 100.000 habitantes. Ambos sexos.

2002											
ÁREA DE SALUD II (CARTAGENA)	Total	Menos de un año	De 1 a 4 años	De 5 a 9 años	De 10 a 14 años	De 15 a 19 años	De 20 a 24 años	De 25 a 29 años	De 30 a 34 años	De 35 a 39 años	De 40 a 44 años
<b>Total</b>	804,57	726,53	7,30	35,44	26,79	47,12	58,55	54,26	81,68	141,42	229,16
<b>I. CIERTAS ENFERMEDADES INFECCIOSAS Y PARASITARIAS</b>	13,79	29,06	-	-	5,36	-	-	-	3,55	30,58	13,22
<b>II. NEOPLASIAS</b>	219,75	-	-	11,81	5,36	-	18,30	10,17	7,10	22,93	96,95
<b>III. ENFERMEDADES DE LA SANGRE Y DE LOS ÓRGANOS HEMATOPOYÉTICOS, Y CIERTOS TRASTORNOS QUE AFECTAN EL MECANISMO DE LA</b>	2,25	-	-	-	-	-	-	-	-	-	-
<b>IV. ENFERMEDADES ENDOCRINAS, NUTRICIONALES Y METABÓLICAS</b>	24,06	29,06	-	-	5,36	-	-	-	-	-	4,41
<b>V. TRASTORNOS MENTALES Y DEL COMPORTAMIENTO</b>	24,38	-	-	-	-	-	-	-	-	3,82	-
<b>VI. ENFERMEDADES DEL SISTEMA NERVIOSO</b>	21,17	-	-	-	-	-	-	-	-	7,64	4,41
<b>VII. ENFERMEDADES DEL OJO Y SUS ANEXOS</b>	-	-	-	-	-	-	-	-	-	-	-
<b>VIII. ENFERMEDAD DEL OIDO Y DE LA APÓFISIS MASTOIDES</b>	-	-	-	-	-	-	-	-	-	-	-
<b>IX. ENFERMEDADES DEL SISTEMA CIRCULATORIO</b>	279,10	-	-	-	-	-	-	-	3,55	19,11	26,44
<b>X. ENFERMEDADES DEL SISTEMA RESPIRATORIO</b>	77,95	29,06	-	5,91	-	4,71	-	-	-	3,82	4,41
<b>XI. ENFERMEDADES DEL SISTEMA DIGESTIVO</b>	43,63	-	-	-	-	-	-	-	-	11,47	35,25
<b>XII. ENFERMEDADES DE LA PIEL Y DEL TEJIDO SUBCUTÁNEO</b>	3,53	-	-	-	-	-	-	-	-	-	-
<b>XIII. ENFERMEDADES DEL SISTEMA OSTEOMUSCULAR Y DEL TEJIDO CONJUNTIVO</b>	6,42	-	-	-	-	-	3,66	-	-	-	-
<b>XIV. ENFERMEDADES DEL SISTEMA GENITOURINARIO</b>	22,46	-	-	-	-	-	-	-	-	-	4,41
<b>XV. EMBARAZO, PARTO Y PUERPERIO</b>	-	-	-	-	-	-	-	-	-	-	-
<b>XVI. CIERTAS AFECCIONES ORIGINADAS EN EL PERÍODO PERINATAL</b>	3,21	261,55	-	-	5,36	-	-	-	-	-	-
<b>XVII. MALFORMACIONES CONGÉNITAS, DEFORMIDADES Y ANOMALÍAS CROMOSÓMICAS</b>	6,10	290,61	-	11,81	5,36	4,71	3,66	-	-	-	4,41
<b>XVIII. SÍNTOMAS, SIGNOS Y HALLAZGOS ANORMALES CLÍNICOS Y DE LABORATORIO, NO CLASIFICADOS EN OTRA PARTE</b>	17,64	87,18	-	-	-	-	-	3,39	7,10	3,82	-
<b>XX. CAUSAS EXTERNAS</b>	39,14	-	7,30	5,91	-	37,70	32,93	40,69	60,37	38,22	35,25

**3.1. Mortalidad específica por edad y grandes causas. Tasas por 100.000 habitantes. Ambos sexos.**

2002									
ÁREA DE SALUD II (CARTAGENA)	De 45 a 49 años	De 50 a 54 años	De 55 a 59 años	De 60 a 64 años	De 65 a 69 años	De 70 a 74 años	De 75 a 79 años	De 80 a 84 años	De 85 y más años
<b>Total</b>	276,23	388,24	597,31	981,21	1.549,50	2.696,53	4.175,65	9.027,63	18.476,14
<b>I. CIERTAS ENFERMEDADES INFECCIOSAS Y PARASITARIAS</b>	11,05	6,36	-	7,61	14,35	33,81	56,73	147,65	195,37
<b>II. NEOPLASIAS</b>	93,92	216,40	312,88	562,87	652,80	912,93	1.236,81	1.771,78	2.316,49
<b>III. ENFERMEDADES DE LA SANGRE Y DE LOS ÓRGANOS HEMATOPOYÉTICOS, Y CIERTOS TRASTORNOS QUE AFECTAN EL MECANISMO DE LA</b>	-	-	-	-	-	16,91	22,69	-	83,73
<b>IV. ENFERMEDADES ENDOCRINAS, NUTRICIONALES Y METABÓLICAS</b>	5,52	-	-	45,64	50,22	109,89	113,47	295,30	586,10
<b>V. TRASTORNOS MENTALES Y DEL COMPORTAMIENTO</b>	-	6,36	-	-	7,17	16,91	113,47	527,31	1.004,74
<b>VI. ENFERMEDADES DEL SISTEMA NERVIOSO</b>	11,05	6,36	7,11	7,61	50,22	50,72	192,90	295,30	390,73
<b>VII. ENFERMEDADES DEL OJO Y SUS ANEXOS</b>	-	-	-	-	-	-	-	-	-
<b>VIII. ENFERMEDAD DEL OIDO Y DE LA APOFISIS MASTOIDES</b>	-	-	-	-	-	-	-	-	-
<b>IX. ENFERMEDADES DEL SISTEMA CIRCULATORIO</b>	49,72	63,65	149,33	228,19	437,59	929,84	1.497,79	3.670,11	8.679,88
<b>X. ENFERMEDADES DEL SISTEMA RESPIRATORIO</b>	16,57	19,09	21,33	38,03	114,78	295,86	476,57	906,98	2.456,04
<b>XI. ENFERMEDADES DEL SISTEMA DIGESTIVO</b>	27,62	44,55	42,67	45,64	100,43	185,97	181,55	590,59	586,10
<b>XII. ENFERMEDADES DE LA PIEL Y DEL TEJIDO SUBCUTÁNEO</b>	-	-	7,11	-	7,17	-	11,35	63,28	139,55
<b>XIII. ENFERMEDADES DEL SISTEMA OSTEOMUSCULAR Y DEL TEJIDO CONJUNTIVO</b>	-	6,36	7,11	-	14,35	-	22,69	84,37	251,19
<b>XIV. ENFERMEDADES DEL SISTEMA GENITOURINARIO</b>	-	-	14,22	-	50,22	25,36	136,16	400,76	725,65
<b>XV. EMBARAZO, PARTO Y PUERPERIO</b>	-	-	-	-	-	-	-	-	-
<b>XVI. CIERTAS AFECCIONES ORIGINADAS EN EL PERÍODO PERINATAL</b>	-	-	-	-	-	-	-	-	-
<b>XVII. MALFORMACIONES CONGÉNITAS, DEFORMIDADES Y ANOMALÍAS CROMOSÓMICAS</b>	-	-	7,11	7,61	7,17	-	-	-	-
<b>XVIII. SÍNTOMAS, SIGNOS Y HALLAZGOS ANORMALES CLÍNICOS Y DE LABORATORIO, NO CLASIFICADOS EN OTRA PARTE</b>	5,52	-	-	-	7,17	33,81	11,35	126,56	976,84
<b>XX. CAUSAS EXTERNAS</b>	55,25	19,09	28,44	38,03	35,87	84,53	102,12	147,65	83,73

### 3.2. Mortalidad específica por edad y grandes causas. Tasas por 100.000 habitantes. Hombres.

2002											
ÁREA DE SALUD II (CARTAGENA)	Total	Menos de un año	De 1 a 4 años	De 5 a 9 años	De 10 a 14 años	De 15 a 19 años	De 20 a 24 años	De 25 a 29 años	De 30 a 34 años	De 35 a 39 años	De 40 a 44 años
<b>Total</b>	833,29	872,60	14,17	45,86	41,45	72,04	74,18	86,61	124,67	207,51	263,43
<b>I. CIERTAS ENFERMEDADES INFECCIOSAS Y PARASITARIAS</b>	13,20	-	-	-	10,36	-	-	-	-	42,93	25,49
<b>II. NEOPLASIAS</b>	259,54	-	-	11,47	-	-	13,49	12,37	6,56	21,47	76,48
<b>III. ENFERMEDADES DE LA SANGRE Y DE LOS ÓRGANOS HEMATOPOYÉTICOS, Y CIERTOS TRASTORNOS QUE AFECTAN EL MECANISMO DE LA</b>	2,51	-	-	-	-	-	-	-	-	-	-
<b>IV. ENFERMEDADES ENDOCRINAS, NUTRICIONALES Y METABÓLICAS</b>	21,37	58,17	-	-	10,36	-	-	-	-	-	8,50
<b>V. TRASTORNOS MENTALES Y DEL COMPORTAMIENTO</b>	15,08	-	-	-	-	-	-	-	-	7,16	-
<b>VI. ENFERMEDADES DEL SISTEMA NERVIOSO</b>	16,97	-	-	-	-	-	-	-	-	7,16	-
<b>VII. ENFERMEDADES DEL OJO Y SUS ANEXOS</b>	-	-	-	-	-	-	-	-	-	-	-
<b>VIII. ENFERMEDAD DEL OIDO Y DE LA APÓFISIS MASTOIDES</b>	-	-	-	-	-	-	-	-	-	-	-
<b>IX. ENFERMEDADES DEL SISTEMA CIRCULATORIO</b>	254,51	-	-	-	-	-	-	-	6,56	35,78	42,49
<b>X. ENFERMEDADES DEL SISTEMA RESPIRATORIO</b>	96,78	58,17	-	11,47	-	-	-	-	-	7,16	8,50
<b>XI. ENFERMEDADES DEL SISTEMA DIGESTIVO</b>	38,96	-	-	-	-	-	-	-	-	7,16	42,49
<b>XII. ENFERMEDADES DE LA PIEL Y DEL TEJIDO SUBCUTÁNEO</b>	1,89	-	-	-	-	-	-	-	-	-	-
<b>XIII. ENFERMEDADES DEL SISTEMA OSTEOMUSCULAR Y DEL TEJIDO CONJUNTIVO</b>	5,03	-	-	-	-	-	6,74	-	-	-	-
<b>XIV. ENFERMEDADES DEL SISTEMA GENITOURINARIO</b>	21,99	-	-	-	-	-	-	-	-	-	8,50
<b>XV. EMBARAZO, PARTO Y PUERPERIO</b>	-	-	-	-	-	-	-	-	-	-	-
<b>XVI. CIERTAS AFECCIONES ORIGINADAS EN EL PERÍODO PERINATAL</b>	4,40	349,04	-	-	10,36	-	-	-	-	-	-
<b>XVII. MALFORMACIONES CONGÉNITAS, DEFORMIDADES Y ANOMALÍAS CROMOSÓMICAS</b>	6,91	407,21	-	11,47	10,36	-	-	-	-	-	8,50
<b>XVIII. SÍNTOMAS, SIGNOS Y HALLAZGOS ANORMALES CLÍNICOS Y DE LABORATORIO, NO CLASIFICADOS EN OTRA PARTE</b>	11,94	-	-	-	-	-	-	6,19	13,12	7,16	-
<b>XX. CAUSAS EXTERNAS</b>	62,21	-	14,17	11,47	-	72,04	53,95	68,05	98,43	71,56	42,49



### 3.2. Mortalidad específica por edad y grandes causas. Tasas por 100.000 habitantes. Hombres.

2002	De 45 a 49 años	De 50 a 54 años	De 55 a 59 años	De 60 a 64 años	De 65 a 69 años	De 70 a 74 años	De 75 a 79 años	De 80 a 84 años	De 85 y más años
<b>ÁREA DE SALUD II (CARTAGENA)</b>									
<b>Total</b>	331,16	465,88	828,77	1.416,07	2.373,39	3.760,24	5.534,76	10.570,01	21.568,63
<b>I. CIERTAS ENFERMEDADES INFECCIOSAS Y PARASITARIAS</b>	10,68	12,59	-	15,91	30,23	37,23	26,74	55,34	196,08
<b>II. NEOPLASIAS</b>	53,41	239,23	384,79	795,54	1.012,85	1.228,59	1.818,18	2.877,70	4.117,65
<b>III. ENFERMEDADES DE LA SANGRE Y DE LOS ÓRGANOS HEMATOPOYÉTICOS, Y CIERTOS TRASTORNOS QUE AFECTAN EL MECANISMO DE LA</b>	-	-	-	-	-	18,62	53,48	-	98,04
<b>IV. ENFERMEDADES ENDOCRINAS, NUTRICIONALES Y METABÓLICAS</b>	10,68	-	-	47,73	75,59	93,08	160,43	166,02	784,31
<b>V. TRASTORNOS MENTALES Y DEL COMPORTAMIENTO</b>	-	-	-	-	-	37,23	133,69	442,72	784,31
<b>VI. ENFERMEDADES DEL SISTEMA NERVIOSO</b>	21,37	12,59	14,80	15,91	45,35	74,46	133,69	332,04	294,12
<b>VII. ENFERMEDADES DEL OJO Y SUS ANEXOS</b>	-	-	-	-	-	-	-	-	-
<b>VIII. ENFERMEDAD DEL OIDO Y DE LA APÓFISIS MASTOIDES</b>	-	-	-	-	-	-	-	-	-
<b>IX. ENFERMEDADES DEL SISTEMA CIRCULATORIO</b>	85,46	100,73	251,59	350,04	755,86	1.284,44	1.925,13	3.873,82	7.647,06
<b>X. ENFERMEDADES DEL SISTEMA RESPIRATORIO</b>	21,37	25,18	44,40	47,73	196,52	521,22	748,66	1.660,21	4.019,61
<b>XI. ENFERMEDADES DEL SISTEMA DIGESTIVO</b>	32,05	37,77	44,40	63,64	136,05	260,61	160,43	442,72	588,24
<b>XII. ENFERMEDADES DE LA PIEL Y DEL TEJIDO SUBCUTÁNEO</b>	-	-	-	-	15,12	-	-	-	196,08
<b>XIII. ENFERMEDADES DEL SISTEMA OSTEOMUSCULAR Y DEL TEJIDO CONJUNTIVO</b>	-	-	-	-	15,12	-	26,74	110,68	294,12
<b>XIV. ENFERMEDADES DEL SISTEMA GENITOURINARIO</b>	-	-	29,60	-	45,35	37,23	133,69	387,38	1.470,59
<b>XV. EMBARAZO, PARTO Y PUERPERIO</b>	-	-	-	-	-	-	-	-	-
<b>XVI. CIERTAS AFECCIONES ORIGINADAS EN EL PERÍODO PERINATAL</b>	-	-	-	-	-	-	-	-	-
<b>XVII. MALFORMACIONES CONGÉNITAS, DEFORMIDADES Y ANOMALÍAS CROMOSÓMICAS</b>	-	-	14,80	-	-	-	-	-	-
<b>XVIII. SÍNTOMAS, SIGNOS Y HALLAZGOS ANORMALES CLÍNICOS Y DE LABORATORIO, NO CLASIFICADOS EN OTRA PARTE</b>	10,68	-	-	-	15,12	37,23	26,74	-	980,39
<b>XX. CAUSAS EXTERNAS</b>	85,46	37,77	44,40	79,55	30,23	130,31	187,17	221,36	98,04

### 3.3. Mortalidad específica por edad y grandes causas. Tasas por 100.000 habitantes. Mujeres.

2002											
ÁREA DE SALUD II (CARTAGENA)	Total	Menos de un año	De 1 a 4 años	De 5 a 9 años	De 10 a 14 años	De 15 a 19 años	De 20 a 24 años	De 25 a 29 años	De 30 a 34 años	De 35 a 39 años	De 40 a 44 años
<b>Total</b>	774,61	580,72	-	24,37	11,09	19,77	40,00	15,01	30,96	65,64	192,24
<b>I. CIERTAS ENFERMEDADES INFECCIOSAS Y PARASITARIAS</b>	14,42	58,07	-	-	-	-	-	-	7,74	16,41	-
<b>II. NEOPLASIAS</b>	178,25	-	-	12,18	11,09	-	24,00	7,50	7,74	24,61	119,00
<b>III. ENFERMEDADES DE LA SANGRE Y DE LOS ÓRGANOS HEMATOPOYÉTICOS, Y CIERTOS TRASTORNOS QUE AFECTAN EL MECANISMO DE LA</b>	1,97	-	-	-	-	-	-	-	-	-	-
<b>IV. ENFERMEDADES ENDOCRINAS, NUTRICIONALES Y METABÓLICAS</b>	26,87	-	-	-	-	-	-	-	-	-	-
<b>V. TRASTORNOS MENTALES Y DEL COMPORTAMIENTO</b>	34,08	-	-	-	-	-	-	-	-	-	-
<b>VI. ENFERMEDADES DEL SISTEMA NERVIOSO</b>	25,56	-	-	-	-	-	-	-	-	8,20	9,15
<b>VII. ENFERMEDADES DEL OJO Y SUS ANEXOS</b>	-	-	-	-	-	-	-	-	-	-	-
<b>VIII. ENFERMEDAD DEL OIDO Y DE LA APÓFISIS MASTOIDES</b>	-	-	-	-	-	-	-	-	-	-	-
<b>IX. ENFERMEDADES DEL SISTEMA CIRCULATORIO</b>	304,73	-	-	-	-	-	-	-	-	-	9,15
<b>X. ENFERMEDADES DEL SISTEMA RESPIRATORIO</b>	58,33	-	-	-	-	9,88	-	-	-	-	-
<b>XI. ENFERMEDADES DEL SISTEMA DIGESTIVO</b>	48,50	-	-	-	-	-	-	-	-	16,41	27,46
<b>XII. ENFERMEDADES DE LA PIEL Y DEL TEJIDO SUBCUTÁNEO</b>	5,24	-	-	-	-	-	-	-	-	-	-
<b>XIII. ENFERMEDADES DEL SISTEMA OSTEOMUSCULAR Y DEL TEJIDO CONJUNTIVO</b>	7,86	-	-	-	-	-	-	-	-	-	-
<b>XIV. ENFERMEDADES DEL SISTEMA GENITOURINARIO</b>	22,94	-	-	-	-	-	-	-	-	-	-
<b>XV. EMBARAZO, PARTO Y PUERPERIO</b>	-	-	-	-	-	-	-	-	-	-	-
<b>XVI. CIERTAS AFECCIONES ORIGINADAS EN EL PERÍODO PERINATAL</b>	1,97	174,22	-	-	-	-	-	-	-	-	-
<b>XVII. MALFORMACIONES CONGÉNITAS, DEFORMIDADES Y ANOMALÍAS CROMOSÓMICAS</b>	5,24	174,22	-	12,18	-	9,88	8,00	-	-	-	-
<b>XVIII. SÍNTOMAS, SIGNOS Y HALLAZGOS ANORMALES CLÍNICOS Y DE LABORATORIO, NO CLASIFICADOS EN OTRA PARTE</b>	23,59	174,22	-	-	-	-	-	-	-	-	-
<b>XX. CAUSAS EXTERNAS</b>	15,07	-	-	-	-	-	8,00	7,50	15,48	-	27,46

### 3.3. Mortalidad específica por edad y grandes causas. Tasas por 100.000 habitantes. Mujeres.

2002									
ÁREA DE SALUD II (CARTAGENA)	De 45 a 49 años	De 50 a 54 años	De 55 a 59 años	De 60 a 64 años	De 65 a 69 años	De 70 a 74 años	De 75 a 79 años	De 80 a 84 años	De 85 y más años
<b>Total</b>	217,39	308,88	383,25	582,92	805,46	1.811,71	3.173,66	8.077,71	17.245,42
<b>I. CIERTAS ENFERMEDADES INFECCIOSAS Y PARASITARIAS</b>	11,44	-	-	-	-	30,97	78,85	204,50	195,08
<b>II. NEOPLASIAS</b>	137,30	193,05	246,37	349,75	327,65	650,36	808,20	1.090,66	1.599,69
<b>III. ENFERMEDADES DE LA SANGRE Y DE LOS ÓRGANOS HEMATOPOYÉTICOS, Y CIERTOS TRASTORNOS QUE AFECTAN EL MECANISMO DE LA</b>	-	-	-	-	-	15,48	-	-	78,03
<b>IV. ENFERMEDADES ENDOCRINAS, NUTRICIONALES Y METABÓLICAS</b>	-	-	-	43,72	27,30	123,88	78,85	374,91	507,22
<b>V. TRASTORNOS MENTALES Y DEL COMPORTAMIENTO</b>	-	12,87	-	-	13,65	-	98,56	579,41	1.092,47
<b>VI. ENFERMEDADES DEL SISTEMA NERVIOSO</b>	-	-	-	-	54,61	30,97	236,55	272,67	429,18
<b>VII. ENFERMEDADES DEL OJO Y SUS ANEXOS</b>	-	-	-	-	-	-	-	-	-
<b>VIII. ENFERMEDAD DEL OIDO Y DE LA APOFISIS MASTOIDES</b>	-	-	-	-	-	-	-	-	-
<b>IX. ENFERMEDADES DEL SISTEMA CIRCULATORIO</b>	11,44	25,74	54,75	116,58	150,17	634,87	1.182,73	3.544,65	9.090,91
<b>X. ENFERMEDADES DEL SISTEMA RESPIRATORIO</b>	11,44	12,87	-	29,15	40,96	108,39	275,97	443,08	1.833,79
<b>XI. ENFERMEDADES DEL SISTEMA DIGESTIVO</b>	22,88	51,48	41,06	29,15	68,26	123,88	197,12	681,66	585,25
<b>XII. ENFERMEDADES DE LA PIEL Y DEL TEJIDO SUBCUTÁNEO</b>	-	-	13,69	-	-	-	19,71	102,25	117,05
<b>XIII. ENFERMEDADES DEL SISTEMA OSTEOMUSCULAR Y DEL TEJIDO CONJUNTIVO</b>	-	12,87	13,69	-	13,65	-	19,71	68,17	234,10
<b>XIV. ENFERMEDADES DEL SISTEMA GENITOURINARIO</b>	-	-	-	-	54,61	15,48	137,99	409,00	429,18
<b>XV. EMBARAZO, PARTO Y PUERPERIO</b>	-	-	-	-	-	-	-	-	-
<b>XVI. CIERTAS AFECCIONES ORIGINADAS EN EL PERÍODO PERINATAL</b>	-	-	-	-	-	-	-	-	-
<b>XVII. MALFORMACIONES CONGÉNITAS, DEFORMIDADES Y ANOMALÍAS CROMOSÓMICAS</b>	-	-	-	14,57	13,65	-	-	-	-
<b>XVIII. SÍNTOMAS, SIGNOS Y HALLAZGOS ANORMALES CLÍNICOS Y DE LABORATORIO, NO CLASIFICADOS EN OTRA PARTE</b>	-	-	-	-	-	30,97	-	204,50	975,42
<b>XX. CAUSAS EXTERNAS</b>	22,88	-	13,69	-	40,96	46,45	39,42	102,25	78,03

#### 4.1. Defunciones por edad y causas seleccionadas. Ambos sexos.

2002	Total	Menos de un año	De 1 a 4 años	De 5 a 9 años	De 10 a 14 años	De 15 a 19 años	De 20 a 24 años	De 25 a 29 años	De 30 a 34 años	De 35 a 39 años
ÁREA DE SALUD II (CARTAGENA)										
1 Enfermedades infecciosas intestinales	1	-	-	-	-	-	-	-	-	-
2 Tuberculosis y sus efectos tardíos	2	-	-	-	-	-	-	-	-	-
3 Infecciones meningocócicas	1	-	-	-	1	-	-	-	-	-
4 Septicemia	16	-	-	-	-	-	-	-	-	-
5 Hepatitis víricas	5	-	-	-	-	-	-	-	-	-
6 SIDA	14	-	-	-	-	-	-	-	-	8
7 Neoplasia maligna del labio, de la cavidad bucal y de la faringe	17	-	-	-	-	-	-	-	1	-
8 Neoplasia maligna del esófago	6	-	-	-	-	-	-	-	-	-
9 Neoplasia maligna del estómago	44	-	-	-	-	-	-	-	-	-
10 Neoplasia maligna del colon	47	-	-	-	-	-	-	-	-	-
11 Neoplasia maligna del recto, de la porción rectosigmoide y del ano	23	-	-	-	-	-	-	-	-	-
12 Neoplasia maligna del hígado y vías biliares intrahepáticas	28	-	-	-	-	-	-	-	-	-
13 Neoplasia maligna de la vesícula biliar y de las vías biliares extrahepáticas	7	-	-	-	-	-	-	-	-	-
14 Neoplasia maligna del páncreas	30	-	-	-	-	-	-	-	-	-
15 Neoplasia maligna de la laringe	11	-	-	-	-	-	-	-	-	-
16 Neoplasia maligna de la tráquea, de los bronquios y del pulmón	126	-	-	-	-	-	1	-	-	-
17 Neoplasia maligna del hueso y cartílagos articulares	3	-	-	-	1	-	1	-	-	-
18 Melanoma maligno de la piel	9	-	-	-	-	-	-	-	-	1
19 Neoplasia maligna de la mama	52	-	-	-	-	-	-	1	-	1
20 Neoplasias malignas del útero	15	-	-	-	-	-	-	-	-	1
21 Neoplasia maligna del ovario	14	-	-	-	-	-	-	-	-	-
22 Neoplasia maligna de la próstata	37	-	-	-	-	-	-	-	-	-
23 Neoplasia maligna de la vejiga	34	-	-	-	-	-	1	-	-	-
24 Neoplasia maligna del encéfalo	12	-	-	2	-	-	1	1	-	-
25 Enfermedad de Hodgkin	1	-	-	-	-	-	1	-	-	-
26 Linfomas no Hodgkin	17	-	-	-	-	-	-	-	-	1
27 Leucemias	24	-	-	-	-	-	-	-	-	1
28 Síndromes Mielodisplásicos	6	-	-	-	-	-	-	-	-	-
29 Neoplasias malignas	666	-	-	2	1	-	5	3	2	6
30 Enfermedades de la sangre y de los órganos hematopoyéticos	7	-	-	-	-	-	-	-	-	-
31 Diabetes mellitus	58	-	-	-	-	-	-	-	-	-
32 Trastornos mentales orgánicos senil y presenil	75	-	-	-	-	-	-	-	-	-
33 Trastornos mentales debidos al abuso de alcohol	-	-	-	-	-	-	-	-	-	-
34 Trastornos mentales debidos al uso de drogas (drogodependencia, toxicomanía)	1	-	-	-	-	-	-	-	-	1
35 Meningitis (otras en el nº 3)	-	-	-	-	-	-	-	-	-	-
36 Enfermedad de Alzheimer	38	-	-	-	-	-	-	-	-	-
37 Enfermedades cardíacas reumáticas crónicas	10	-	-	-	-	-	-	-	-	-
38 Enfermedades hipertensivas	37	-	-	-	-	-	-	-	-	-
39 Infarto agudo de miocardio	159	-	-	-	-	-	-	-	-	2
40 Enfermedades isquémicas del corazón	278	-	-	-	-	-	-	-	-	2
41 Insuficiencia cardíaca	140	-	-	-	-	-	-	-	-	-
42 Enfermedades cerebrovasculares	234	-	-	-	-	-	-	-	-	2
43 Aterosclerosis	28	-	-	-	-	-	-	-	-	-
44 Gripe	2	-	-	-	-	-	-	-	-	-
45 Neumonía	34	1	-	-	-	1	-	-	-	-
46 Enfermedades crónicas de las vías respiratorias inferiores (excepto Asma)	119	-	-	-	-	-	-	-	-	-
47 Asma	4	-	-	-	-	-	-	-	-	1
48 Insuficiencia respiratoria	6	-	-	-	-	-	-	-	-	-
49 Úlcera de estómago, duodeno y yeyuno	9	-	-	-	-	-	-	-	-	-
50 Enteritis y colitis no infecciosas	1	-	-	-	-	-	-	-	-	-
51 Enfermedad vascular intestinal	14	-	-	-	-	-	-	-	-	-
52 Cirrosis y otras enfermedades crónicas del hígado	54	-	-	-	-	-	-	-	-	1

#### 4.1. Defunciones por edad y causas seleccionadas. Ambos sexos.

2002	De 40 a 44 años	De 45 a 49 años	De 50 a 54 años	De 55 a 59 años	De 60 a 64 años	De 65 a 69 años	De 70 a 74 años	De 75 a 79 años	De 80 a 84 años	De 85 y más años
ÁREA DE SALUD II (CARTAGENA)										
1 Enfermedades infecciosas intestinales	-	-	-	-	-	-	-	-	1	-
2 Tuberculosis y sus efectos tardíos	-	-	-	-	-	1	-	-	-	1
3 Infecciones meningocócicas	-	-	-	-	-	-	-	-	-	-
4 Septicemia	-	-	-	-	1	-	4	4	4	3
5 Hepatitis víricas	-	-	-	-	-	1	-	1	2	1
6 SIDA	3	2	1	-	-	-	-	-	-	-
7 Neoplasia maligna del labio, de la cavidad bucal y de la faringe	-	-	1	3	2	1	2	3	1	3
8 Neoplasia maligna del esófago	1	1	1	-	1	-	-	1	-	1
9 Neoplasia maligna del estómago	1	-	-	2	6	4	9	8	10	4
10 Neoplasia maligna del colon	1	-	1	2	7	9	13	7	3	4
11 Neoplasia maligna del recto, de la porción rectosigmoide y del ano	1	-	-	2	1	2	7	5	4	1
12 Neoplasia maligna del hígado y vías biliares intrahepáticas	-	-	-	1	5	4	8	3	5	2
13 Neoplasia maligna de la vesícula biliar y de las vías biliares extrahepáticas	-	-	1	-	-	-	-	2	3	1
14 Neoplasia maligna del páncreas	-	2	1	2	2	5	1	5	5	7
15 Neoplasia maligna de la laringe	-	2	1	1	1	1	1	3	1	-
16 Neoplasia maligna de la tráquea, de los bronquios y del pulmón	5	3	12	11	20	22	24	11	11	6
17 Neoplasia maligna del hueso y cartílagos articulares	-	-	-	-	-	-	-	-	-	1
18 Melanoma maligno de la piel	-	-	-	4	-	1	2	-	-	1
19 Neoplasia maligna de la mama	4	5	7	5	3	2	6	9	4	5
20 Neoplasias malignas del útero	-	1	-	3	1	1	2	3	2	1
21 Neoplasia maligna del ovario	2	-	-	1	3	1	4	-	-	3
22 Neoplasia maligna de la próstata	-	-	1	-	3	5	3	4	11	10
23 Neoplasia maligna de la vejiga	1	-	-	1	2	12	2	4	7	4
24 Neoplasia maligna del encéfalo	1	-	1	1	-	-	1	3	1	-
25 Enfermedad de Hodgkin	-	-	-	-	-	-	-	-	-	-
26 Linfomas no Hodgkin	1	-	1	-	3	3	4	3	1	-
27 Leucemias	1	-	1	-	2	2	2	7	-	8
28 Síndromes Mielodisplásicos	-	-	-	-	-	1	2	2	-	1
29 Neoplasias malignas	22	16	34	44	74	90	105	102	81	79
30 Enfermedades de la sangre y de los órganos hematopoyéticos	-	-	-	-	-	-	2	2	-	3
31 Diabetes mellitus	-	1	-	-	4	3	11	9	13	17
32 Trastornos mentales orgánicos senil y presenil	-	-	1	-	-	1	2	10	25	36
33 Trastornos mentales debidos al abuso de alcohol	-	-	-	-	-	-	-	-	-	-
34 Trastornos mentales debidos al uso de drogas (drogodependencia, toxicomanía)	-	-	-	-	-	-	-	-	-	-
35 Meningitis (otras en el nº 3)	-	-	-	-	-	-	-	-	-	-
36 Enfermedad de Alzheimer	-	-	-	-	-	3	4	10	9	12
37 Enfermedades cardíacas reumáticas crónicas	1	-	-	-	1	1	2	2	2	1
38 Enfermedades hipertensivas	1	-	-	-	2	3	7	4	6	14
39 Infarto agudo de miocardio	1	-	4	8	10	17	22	29	33	33
40 Enfermedades isquémicas del corazón	2	5	7	11	13	26	43	48	55	66
41 Insuficiencia cardíaca	-	-	2	1	5	1	12	11	23	85
42 Enfermedades cerebrovasculares	1	1	1	4	5	11	28	44	52	85
43 Aterosclerosis	-	-	-	-	1	-	-	3	3	21
44 Gripe	-	-	-	-	-	-	-	-	-	2
45 Neumonía	-	-	-	1	-	1	3	6	6	15
46 Enfermedades crónicas de las vías respiratorias inferiores (excepto Asma)	-	3	2	1	1	7	22	23	24	36
47 Asma	-	-	-	-	-	-	-	1	1	1
48 Insuficiencia respiratoria	-	-	-	1	1	-	1	-	1	2
49 Úlcera de estómago, duodeno y yeyuno	-	-	-	-	-	-	3	3	2	1
50 Enteritis y colitis no infecciosas	1	-	-	-	-	-	-	-	-	-
51 Enfermedad vascular intestinal	-	-	1	-	1	-	1	1	5	5
52 Cirrosis y otras enfermedades crónicas del hígado	6	3	4	4	3	8	12	6	6	1

#### 4.1. Defunciones por edad y causas seleccionadas. Ambos sexos.

2002											
ÁREA DE SALUD II (CARTAGENA)	Total	Menos de un año	De 1 a 4 años	De 5 a 9 años	De 10 a 14 años	De 15 a 19 años	De 20 a 24 años	De 25 a 29 años	De 30 a 34 años	De 35 a 39 años	
53 Enfermedades de la piel y del tejido subcutáneo	11	-	-	-	-	-	-	-	-	-	-
54 Artritis reumatoide y osteoartritis	2	-	-	-	-	-	-	-	-	-	-
55 Osteoporosis y fracturas patológicas	11	-	-	-	-	-	-	-	-	-	-
56 Enfermedades del riñón y del uréter	43	-	-	-	-	-	-	-	-	-	-
57 Enfermedades de los genitales masculinos	2	-	-	-	-	-	-	-	-	-	-
58 Enfermedades de los genitales femeninos y trastornos de la mama	-	-	-	-	-	-	-	-	-	-	-
59 Embarazo, parto y puerperio	-	-	-	-	-	-	-	-	-	-	-
60 Ciertas afecciones originadas en el periodo perinatal	10	9	-	-	1	-	-	-	-	-	-
61 Malformaciones congénitas del sistema nervioso	1	-	-	1	-	-	-	-	-	-	-
62 Malformaciones congénitas del sistema circulatorio	9	6	-	-	1	-	-	-	-	-	-
63 Paro cardíaco, muerte sin asistencia y otra causa desconocida	20	-	-	-	-	-	-	1	2	-	-
64 Senilidad	30	-	-	-	-	-	-	-	-	-	-
65 Muerte súbita infantil	3	3	-	-	-	-	-	-	-	-	-
66 Accidentes de tráfico de vehículos a motor	59	-	-	-	-	7	5	7	8	3	-
67 Caídas accidentales	4	-	-	-	-	-	-	-	1	1	-
68 Ahogamiento, sumersión y sofocación	8	-	-	-	-	-	1	1	-	-	-
69 Accidentes por fuego, humo y sustancias calientes	1	-	-	-	-	-	1	-	-	-	-
70 Envenenamiento accidental por psicofármacos y drogas de abuso	5	-	-	-	-	-	-	-	1	2	-
71 Suicidio y lesiones autoinfligidas	28	-	-	-	-	1	2	2	6	3	-
72 Homicidios	3	-	-	-	-	-	-	1	1	-	-
73 Eventos de intención no determinada	-	-	-	-	-	-	-	-	-	-	-
74 Complicaciones de la atención médica y quirúrgica	6	-	-	-	-	-	-	-	-	-	-

#### 4.1. Defunciones por edad y causas seleccionadas. Ambos sexos.

2002	De 40 a 44 años	De 45 a 49 años	De 50 a 54 años	De 55 a 59 años	De 60 a 64 años	De 65 a 69 años	De 70 a 74 años	De 75 a 79 años	De 80 a 84 años	De 85 y más años
<b>ÁREA DE SALUD II (CARTAGENA)</b>										
53 Enfermedades de la piel y del tejido subcutáneo	-	-	-	1	-	1	-	1	3	5
54 Artritis reumatoide y osteoartritis	-	-	-	-	-	-	-	-	-	2
55 Osteoporosis y fracturas patológicas	-	-	-	-	-	-	-	1	4	6
56 Enfermedades del riñón y del uréter	-	-	-	1	-	5	3	8	11	15
57 Enfermedades de los genitales masculinos	-	-	-	-	-	-	-	1	-	1
58 Enfermedades de los genitales femeninos y trastornos de la mama	-	-	-	-	-	-	-	-	-	-
59 Embarazo, parto y puerperio	-	-	-	-	-	-	-	-	-	-
60 Ciertas afecciones originadas en el periodo perinatal	-	-	-	-	-	-	-	-	-	-
61 Malformaciones congénitas del sistema nervioso	-	-	-	-	-	-	-	-	-	-
62 Malformaciones congénitas del sistema circulatorio	-	-	-	1	-	1	-	-	-	-
63 Paro cardíaco, muerte sin asistencia y otra causa desconocida	-	1	-	-	-	1	4	1	3	7
64 Senilidad	-	-	-	-	-	-	-	-	3	27
65 Muerte súbita infantil	-	-	-	-	-	-	-	-	-	-
66 Accidentes de tráfico de vehículos a motor	3	2	2	2	2	3	5	4	6	-
67 Caídas accidentales	-	-	-	-	-	-	1	-	-	1
68 Ahogamiento, sumersión y sofocación	-	1	-	1	1	-	-	2	1	-
69 Accidentes por fuego, humo y sustancias calientes	-	-	-	-	-	-	-	-	-	-
70 Envenenamiento accidental por psicofármacos y drogas de abuso	2	-	-	-	-	-	-	-	-	-
71 Suicidio y lesiones autoinfligidas	1	3	1	1	2	1	2	2	-	1
72 Homicidios	-	1	-	-	-	-	-	-	-	-
73 Eventos de intención no determinada	-	-	-	-	-	-	-	-	-	-
74 Complicaciones de la atención médica y quirúrgica	1	-	-	-	-	1	2	1	-	1

## 4.2. Defunciones por edad y causas seleccionadas. Hombres.

2002	Total	Menos de un año	De 1 a 4 años	De 5 a 9 años	De 10 a 14 años	De 15 a 19 años	De 20 a 24 años	De 25 a 29 años	De 30 a 34 años	De 35 a 39 años
ÁREA DE SALUD II (CARTAGENA)										
1 Enfermedades infecciosas intestinales	-	-	-	-	-	-	-	-	-	-
2 Tuberculosis y sus efectos tardíos	1	-	-	-	-	-	-	-	-	-
3 Infecciones meningocócicas	1	-	-	-	1	-	-	-	-	-
4 Septicemia	5	-	-	-	-	-	-	-	-	-
5 Hepatitis víricas	2	-	-	-	-	-	-	-	-	-
6 SIDA	11	-	-	-	-	-	-	-	-	6
7 Neoplasia maligna del labio, de la cavidad bucal y de la faringe	12	-	-	-	-	-	-	-	1	-
8 Neoplasia maligna del esófago	5	-	-	-	-	-	-	-	-	-
9 Neoplasia maligna del estómago	28	-	-	-	-	-	-	-	-	-
10 Neoplasia maligna del colon	27	-	-	-	-	-	-	-	-	-
11 Neoplasia maligna del recto, de la porción rectosigmoide y del ano	14	-	-	-	-	-	-	-	-	-
12 Neoplasia maligna del hígado y vías biliares intrahepáticas	16	-	-	-	-	-	-	-	-	-
13 Neoplasia maligna de la vesícula biliar y de las vías biliares extrahepáticas	2	-	-	-	-	-	-	-	-	-
14 Neoplasia maligna del páncreas	14	-	-	-	-	-	-	-	-	-
15 Neoplasia maligna de la laringe	10	-	-	-	-	-	-	-	-	-
16 Neoplasia maligna de la tráquea, de los bronquios y del pulmón	114	-	-	-	-	-	1	-	-	-
17 Neoplasia maligna del hueso y cartílagos articulares	-	-	-	-	-	-	-	-	-	-
18 Melanoma maligno de la piel	4	-	-	-	-	-	-	-	-	-
19 Neoplasia maligna de la mama	-	-	-	-	-	-	-	-	-	-
20 Neoplasias malignas del útero	-	-	-	-	-	-	-	-	-	-
21 Neoplasia maligna del ovario	-	-	-	-	-	-	-	-	-	-
22 Neoplasia maligna de la próstata	37	-	-	-	-	-	-	-	-	-
23 Neoplasia maligna de la vejiga	30	-	-	-	-	-	1	-	-	-
24 Neoplasia maligna del encéfalo	4	-	-	1	-	-	-	1	-	-
25 Enfermedad de Hodgkin	-	-	-	-	-	-	-	-	-	-
26 Linfomas no Hodgkin	8	-	-	-	-	-	-	-	-	1
27 Leucemias	13	-	-	-	-	-	-	-	-	1
28 Síndromes Mielodisplásicos	4	-	-	-	-	-	-	-	-	-
29 Neoplasias malignas	402	-	-	1	-	-	2	2	1	3
30 Enfermedades de la sangre y de los órganos hematopoyéticos	4	-	-	-	-	-	-	-	-	-
31 Diabetes mellitus	22	-	-	-	-	-	-	-	-	-
32 Trastornos mentales orgánicos senil y presenil	23	-	-	-	-	-	-	-	-	-
33 Trastornos mentales debidos al abuso de alcohol	-	-	-	-	-	-	-	-	-	-
34 Trastornos mentales debidos al uso de drogas (drogodependencia, toxicomanía)	1	-	-	-	-	-	-	-	-	1
35 Meningitis (otras en el nº 3)	-	-	-	-	-	-	-	-	-	-
36 Enfermedad de Alzheimer	13	-	-	-	-	-	-	-	-	-
37 Enfermedades cardíacas reumáticas crónicas	4	-	-	-	-	-	-	-	-	-
38 Enfermedades hipertensivas	14	-	-	-	-	-	-	-	-	-
39 Infarto agudo de miocardio	97	-	-	-	-	-	-	-	-	2
40 Enfermedades isquémicas del corazón	167	-	-	-	-	-	-	-	-	2
41 Insuficiencia cardíaca	48	-	-	-	-	-	-	-	-	-
42 Enfermedades cerebrovasculares	96	-	-	-	-	-	-	-	-	2
43 Aterosclerosis	9	-	-	-	-	-	-	-	-	-
44 Gripe	2	-	-	-	-	-	-	-	-	-
45 Neumonía	19	1	-	-	-	-	-	-	-	-
46 Enfermedades crónicas de las vías respiratorias inferiores (excepto Asma)	87	-	-	-	-	-	-	-	-	-
47 Asma	2	-	-	-	-	-	-	-	-	1
48 Insuficiencia respiratoria	3	-	-	-	-	-	-	-	-	-
49 Úlcera de estómago, duodeno y yeyuno	3	-	-	-	-	-	-	-	-	-
50 Enteritis y colitis no infecciosas	-	-	-	-	-	-	-	-	-	-
51 Enfermedad vascular intestinal	4	-	-	-	-	-	-	-	-	-
52 Cirrosis y otras enfermedades crónicas del hígado	29	-	-	-	-	-	-	-	-	1



## 4.2. Defunciones por edad y causas seleccionadas. Hombres.

2002	De 40 a 44 años	De 45 a 49 años	De 50 a 54 años	De 55 a 59 años	De 60 a 64 años	De 65 a 69 años	De 70 a 74 años	De 75 a 79 años	De 80 a 84 años	De 85 y más años
ÁREA DE SALUD II (CARTAGENA)										
1 Enfermedades infecciosas intestinales	-	-	-	-	-	-	-	-	-	-
2 Tuberculosis y sus efectos tardíos	-	-	-	-	-	1	-	-	-	-
3 Infecciones meningocócicas	-	-	-	-	-	-	-	-	-	-
4 Septicemia	-	-	-	-	1	-	2	-	1	1
5 Hepatitis víricas	-	-	-	-	-	1	-	1	-	-
6 SIDA	3	1	1	-	-	-	-	-	-	-
7 Neoplasia maligna del labio, de la cavidad bucal y de la faringe	-	-	1	2	2	1	2	1	1	1
8 Neoplasia maligna del esófago	1	1	-	-	1	-	-	1	-	1
9 Neoplasia maligna del estómago	-	-	-	2	4	1	6	6	6	3
10 Neoplasia maligna del colon	1	-	-	1	3	8	5	5	2	2
11 Neoplasia maligna del recto, de la porción rectosigmoide y del ano	-	-	-	2	1	2	4	2	3	-
12 Neoplasia maligna del hígado y vías biliares intrahepáticas	-	-	-	1	4	1	6	2	2	-
13 Neoplasia maligna de la vesícula biliar y de las vías biliares extrahepáticas	-	-	-	-	-	-	-	-	1	1
14 Neoplasia maligna del páncreas	-	1	1	2	1	3	-	3	2	1
15 Neoplasia maligna de la laringe	-	1	1	1	1	1	1	3	1	-
16 Neoplasia maligna de la tráquea, de los bronquios y del pulmón	4	-	12	10	18	21	22	10	10	6
17 Neoplasia maligna del hueso y cartílagos articulares	-	-	-	-	-	-	-	-	-	-
18 Melanoma maligno de la piel	-	-	-	2	-	-	1	-	-	1
19 Neoplasia maligna de la mama	-	-	-	-	-	-	-	-	-	-
20 Neoplasias malignas del útero	-	-	-	-	-	-	-	-	-	-
21 Neoplasia maligna del ovario	-	-	-	-	-	-	-	-	-	-
22 Neoplasia maligna de la próstata	-	-	1	-	3	5	3	4	11	10
23 Neoplasia maligna de la vejiga	-	-	-	1	1	12	2	4	6	3
24 Neoplasia maligna del encéfalo	1	-	-	-	-	-	-	1	-	-
25 Enfermedad de Hodgkin	-	-	-	-	-	-	-	-	-	-
26 Linfomas no Hodgkin	1	-	1	-	2	-	1	2	-	-
27 Leucemias	-	-	-	-	1	2	2	4	-	3
28 Síndromes Mielodisplásicos	-	-	-	-	-	1	1	1	-	1
29 Neoplasias malignas	9	5	19	26	50	66	64	65	50	39
30 Enfermedades de la sangre y de los órganos hematopoyéticos	-	-	-	-	-	-	1	2	-	1
31 Diabetes mellitus	-	1	-	-	1	3	3	5	2	7
32 Trastornos mentales orgánicos senil y presenil	-	-	-	-	-	-	2	5	8	8
33 Trastornos mentales debidos al abuso de alcohol	-	-	-	-	-	-	-	-	-	-
34 Trastornos mentales debidos al uso de drogas (drogodependencia, toxicomanía)	-	-	-	-	-	-	-	-	-	-
35 Meningitis (otras en el nº 3)	-	-	-	-	-	-	-	-	-	-
36 Enfermedad de Alzheimer	-	-	-	-	-	1	4	2	4	2
37 Enfermedades cardíacas reumáticas crónicas	1	-	-	-	-	1	-	1	1	-
38 Enfermedades hipertensivas	1	-	-	-	2	2	3	1	2	3
39 Infarto agudo de miocardio	1	-	4	7	10	15	13	17	14	14
40 Enfermedades isquémicas del corazón	2	5	6	10	12	23	27	31	24	25
41 Insuficiencia cardíaca	-	-	2	-	2	-	7	7	8	22
42 Enfermedades cerebrovasculares	1	-	-	4	4	7	20	21	22	15
43 Aterosclerosis	-	-	-	-	-	-	-	2	1	6
44 Gripe	-	-	-	-	-	-	-	-	-	2
45 Neumonía	-	-	-	1	-	1	2	3	4	7
46 Enfermedades crónicas de las vías respiratorias inferiores (excepto Asma)	-	2	2	1	1	6	19	16	20	20
47 Asma	-	-	-	-	-	-	-	1	-	-
48 Insuficiencia respiratoria	-	-	-	1	-	-	1	-	1	-
49 Úlcera de estómago, duodeno y yeyuno	-	-	-	-	-	-	1	-	1	1
50 Enteritis y colitis no infecciosas	-	-	-	-	-	-	-	-	-	-
51 Enfermedad vascular intestinal	-	-	-	-	1	-	1	-	1	1
52 Cirrosis y otras enfermedades crónicas del hígado	5	2	2	1	2	6	7	2	1	-

## 4.2. Defunciones por edad y causas seleccionadas. Hombres.

2002											
ÁREA DE SALUD II (CARTAGENA)	Total	Menos de un año	De 1 a 4 años	De 5 a 9 años	De 10 a 14 años	De 15 a 19 años	De 20 a 24 años	De 25 a 29 años	De 30 a 34 años	De 35 a 39 años	
53 Enfermedades de la piel y del tejido subcutáneo	3	-	-	-	-	-	-	-	-	-	-
54 Artritis reumatoide y osteoartritis	1	-	-	-	-	-	-	-	-	-	-
55 Osteoporosis y fracturas patológicas	4	-	-	-	-	-	-	-	-	-	-
56 Enfermedades del riñón y del uréter	24	-	-	-	-	-	-	-	-	-	-
57 Enfermedades de los genitales masculinos	2	-	-	-	-	-	-	-	-	-	-
58 Enfermedades de los genitales femeninos y trastornos de la mama	-	-	-	-	-	-	-	-	-	-	-
59 Embarazo, parto y puerperio	-	-	-	-	-	-	-	-	-	-	-
60 Ciertas afecciones originadas en el periodo perinatal	7	6	-	-	1	-	-	-	-	-	-
61 Malformaciones congénitas del sistema nervioso	1	-	-	1	-	-	-	-	-	-	-
62 Malformaciones congénitas del sistema circulatorio	6	4	-	-	1	-	-	-	-	-	-
63 Paro cardíaco, muerte sin asistencia y otra causa desconocida	11	-	-	-	-	-	-	1	2	-	-
64 Senilidad	7	-	-	-	-	-	-	-	-	-	-
65 Muerte súbita infantil	-	-	-	-	-	-	-	-	-	-	-
66 Accidentes de tráfico de vehículos a motor	52	-	-	-	-	7	5	7	8	3	-
67 Caídas accidentales	2	-	-	-	-	-	-	-	1	1	-
68 Ahogamiento, sumersión y sofocación	5	-	-	-	-	-	1	1	-	-	-
69 Accidentes por fuego, humo y sustancias calientes	-	-	-	-	-	-	-	-	-	-	-
70 Envenenamiento accidental por psicofármacos y drogas de abuso	4	-	-	-	-	-	-	-	1	2	-
71 Suicidio y lesiones autoinfligidas	22	-	-	-	-	1	2	1	4	3	-
72 Homicidios	3	-	-	-	-	-	-	1	1	-	-
73 Eventos de intención no determinada	-	-	-	-	-	-	-	-	-	-	-
74 Complicaciones de la atención médica y quirúrgica	3	-	-	-	-	-	-	-	-	-	-

## 4.2. Defunciones por edad y causas seleccionadas. Hombres.

2002	De 40 a 44 años	De 45 a 49 años	De 50 a 54 años	De 55 a 59 años	De 60 a 64 años	De 65 a 69 años	De 70 a 74 años	De 75 a 79 años	De 80 a 84 años	De 85 y más años
<b>ÁREA DE SALUD II (CARTAGENA)</b>										
53 Enfermedades de la piel y del tejido subcutáneo	-	-	-	-	-	1	-	-	-	2
54 Artritis reumatoide y osteoartritis	-	-	-	-	-	-	-	-	-	1
55 Osteoporosis y fracturas patológicas	-	-	-	-	-	-	-	-	2	2
56 Enfermedades del riñón y del uréter	-	-	-	1	-	2	2	4	6	9
57 Enfermedades de los genitales masculinos	-	-	-	-	-	-	-	1	-	1
58 Enfermedades de los genitales femeninos y trastornos de la mama	-	-	-	-	-	-	-	-	-	-
59 Embarazo, parto y puerperio	-	-	-	-	-	-	-	-	-	-
60 Ciertas afecciones originadas en el periodo perinatal	-	-	-	-	-	-	-	-	-	-
61 Malformaciones congénitas del sistema nervioso	-	-	-	-	-	-	-	-	-	-
62 Malformaciones congénitas del sistema circulatorio	-	-	-	1	-	-	-	-	-	-
63 Paro cardíaco, muerte sin asistencia y otra causa desconocida	-	1	-	-	-	1	2	1	-	3
64 Senilidad	-	-	-	-	-	-	-	-	-	7
65 Muerte súbita infantil	-	-	-	-	-	-	-	-	-	-
66 Accidentes de tráfico de vehículos a motor	2	1	2	2	2	2	4	3	4	-
67 Caídas accidentales	-	-	-	-	-	-	-	-	-	-
68 Ahogamiento, sumersión y sofocación	-	1	-	-	1	-	-	1	-	-
69 Accidentes por fuego, humo y sustancias calientes	-	-	-	-	-	-	-	-	-	-
70 Envenenamiento accidental por psicofármacos y drogas de abuso	1	-	-	-	-	-	-	-	-	-
71 Suicidio y lesiones autoinfligidas	1	2	1	1	2	-	1	2	-	1
72 Homicidios	-	1	-	-	-	-	-	-	-	-
73 Eventos de intención no determinada	-	-	-	-	-	-	-	-	-	-
74 Complicaciones de la atención médica y quirúrgica	-	-	-	-	-	-	2	1	-	-

### 4.3. Defunciones por edad y causas seleccionadas. Mujeres.

2002	Total	Menos de un año	De 1 a 4 años	De 5 a 9 años	De 10 a 14 años	De 15 a 19 años	De 20 a 24 años	De 25 a 29 años	De 30 a 34 años	De 35 a 39 años
ÁREA DE SALUD II (CARTAGENA)										
1 Enfermedades infecciosas intestinales	1	-	-	-	-	-	-	-	-	-
2 Tuberculosis y sus efectos tardíos	1	-	-	-	-	-	-	-	-	-
3 Infecciones meningocócicas	-	-	-	-	-	-	-	-	-	-
4 Septicemia	11	-	-	-	-	-	-	-	-	-
5 Hepatitis víricas	3	-	-	-	-	-	-	-	-	-
6 SIDA	3	-	-	-	-	-	-	-	-	2
7 Neoplasia maligna del labio, de la cavidad bucal y de la faringe	5	-	-	-	-	-	-	-	-	-
8 Neoplasia maligna del esófago	1	-	-	-	-	-	-	-	-	-
9 Neoplasia maligna del estómago	16	-	-	-	-	-	-	-	-	-
10 Neoplasia maligna del colon	20	-	-	-	-	-	-	-	-	-
11 Neoplasia maligna del recto, de la porción rectosigmoide y del ano	9	-	-	-	-	-	-	-	-	-
12 Neoplasia maligna del hígado y vías biliares intrahepáticas	12	-	-	-	-	-	-	-	-	-
13 Neoplasia maligna de la vesícula biliar y de las vías biliares extrahepáticas	5	-	-	-	-	-	-	-	-	-
14 Neoplasia maligna del páncreas	16	-	-	-	-	-	-	-	-	-
15 Neoplasia maligna de la laringe	1	-	-	-	-	-	-	-	-	-
16 Neoplasia maligna de la tráquea, de los bronquios y del pulmón	12	-	-	-	-	-	-	-	-	-
17 Neoplasia maligna del hueso y cartílagos articulares	3	-	-	-	1	-	1	-	-	-
18 Melanoma maligno de la piel	5	-	-	-	-	-	-	-	-	1
19 Neoplasia maligna de la mama	52	-	-	-	-	-	-	1	-	1
20 Neoplasias malignas del útero	15	-	-	-	-	-	-	-	-	1
21 Neoplasia maligna del ovario	14	-	-	-	-	-	-	-	-	-
22 Neoplasia maligna de la próstata	-	-	-	-	-	-	-	-	-	-
23 Neoplasia maligna de la vejiga	4	-	-	-	-	-	-	-	-	-
24 Neoplasia maligna del encéfalo	8	-	-	1	-	-	1	-	-	-
25 Enfermedad de Hodgkin	1	-	-	-	-	-	1	-	-	-
26 Linfomas no Hodgkin	9	-	-	-	-	-	-	-	-	-
27 Leucemias	11	-	-	-	-	-	-	-	-	-
28 Síndromes Mielodisplásicos	2	-	-	-	-	-	-	-	-	-
29 Neoplasias malignas	264	-	-	1	1	-	3	1	1	3
30 Enfermedades de la sangre y de los órganos hematopoyéticos	3	-	-	-	-	-	-	-	-	-
31 Diabetes mellitus	36	-	-	-	-	-	-	-	-	-
32 Trastornos mentales orgánicos senil y presenil	52	-	-	-	-	-	-	-	-	-
33 Trastornos mentales debidos al abuso de alcohol	-	-	-	-	-	-	-	-	-	-
34 Trastornos mentales debidos al uso de drogas (drogodependencia, toxicomanía)	-	-	-	-	-	-	-	-	-	-
35 Meningitis (otras en el nº 3)	-	-	-	-	-	-	-	-	-	-
36 Enfermedad de Alzheimer	25	-	-	-	-	-	-	-	-	-
37 Enfermedades cardíacas reumáticas crónicas	6	-	-	-	-	-	-	-	-	-
38 Enfermedades hipertensivas	23	-	-	-	-	-	-	-	-	-
39 Infarto agudo de miocardio	62	-	-	-	-	-	-	-	-	-
40 Enfermedades isquémicas del corazón	111	-	-	-	-	-	-	-	-	-
41 Insuficiencia cardíaca	92	-	-	-	-	-	-	-	-	-
42 Enfermedades cerebrovasculares	138	-	-	-	-	-	-	-	-	-
43 Aterosclerosis	19	-	-	-	-	-	-	-	-	-
44 Gripe	-	-	-	-	-	-	-	-	-	-
45 Neumonía	15	-	-	-	-	1	-	-	-	-
46 Enfermedades crónicas de las vías respiratorias inferiores (excepto Asma)	32	-	-	-	-	-	-	-	-	-
47 Asma	2	-	-	-	-	-	-	-	-	-
48 Insuficiencia respiratoria	3	-	-	-	-	-	-	-	-	-
49 Úlcera de estómago, duodeno y yeyuno	6	-	-	-	-	-	-	-	-	-
50 Enteritis y colitis no infecciosas	1	-	-	-	-	-	-	-	-	-
51 Enfermedad vascular intestinal	10	-	-	-	-	-	-	-	-	-
52 Cirrosis y otras enfermedades crónicas del hígado	25	-	-	-	-	-	-	-	-	-

### 4.3. Defunciones por edad y causas seleccionadas. Mujeres.

2002	De 40 a 44 años	De 45 a 49 años	De 50 a 54 años	De 55 a 59 años	De 60 a 64 años	De 65 a 69 años	De 70 a 74 años	De 75 a 79 años	De 80 a 84 años	De 85 y más años
ÁREA DE SALUD II (CARTAGENA)										
1 Enfermedades infecciosas intestinales	-	-	-	-	-	-	-	-	1	-
2 Tuberculosis y sus efectos tardíos	-	-	-	-	-	-	-	-	-	1
3 Infecciones meningocócicas	-	-	-	-	-	-	-	-	-	-
4 Septicemia	-	-	-	-	-	-	2	4	3	2
5 Hepatitis víricas	-	-	-	-	-	-	-	-	2	1
6 SIDA	-	1	-	-	-	-	-	-	-	-
7 Neoplasia maligna del labio, de la cavidad bucal y de la faringe	-	-	-	1	-	-	-	2	-	2
8 Neoplasia maligna del esófago	-	-	1	-	-	-	-	-	-	-
9 Neoplasia maligna del estómago	1	-	-	-	2	3	3	2	4	1
10 Neoplasia maligna del colon	-	-	1	1	4	1	8	2	1	2
11 Neoplasia maligna del recto, de la porción rectosigmoide y del ano	1	-	-	-	-	-	3	3	1	1
12 Neoplasia maligna del hígado y vías biliares intrahepáticas	-	-	-	-	1	3	2	1	3	2
13 Neoplasia maligna de la vesícula biliar y de las vías biliares extrahepáticas	-	-	1	-	-	-	-	2	2	-
14 Neoplasia maligna del páncreas	-	1	-	-	1	2	1	2	3	6
15 Neoplasia maligna de la laringe	-	1	-	-	-	-	-	-	-	-
16 Neoplasia maligna de la tráquea, de los bronquios y del pulmón	1	3	-	1	2	1	2	1	1	-
17 Neoplasia maligna del hueso y cartílagos articulares	-	-	-	-	-	-	-	-	-	1
18 Melanoma maligno de la piel	-	-	-	2	-	1	1	-	-	-
19 Neoplasia maligna de la mama	4	5	7	5	3	2	6	9	4	5
20 Neoplasias malignas del útero	-	1	-	3	1	1	2	3	2	1
21 Neoplasia maligna del ovario	2	-	-	1	3	1	4	-	-	3
22 Neoplasia maligna de la próstata	-	-	-	-	-	-	-	-	-	-
23 Neoplasia maligna de la vejiga	1	-	-	-	1	-	-	-	1	1
24 Neoplasia maligna del encéfalo	-	-	1	1	-	-	1	2	1	-
25 Enfermedad de Hodgkin	-	-	-	-	-	-	-	-	-	-
26 Linfomas no Hodgkin	-	-	-	-	1	3	3	1	1	-
27 Leucemias	1	-	1	-	1	-	-	3	-	5
28 Síndromes Mielodisplásicos	-	-	-	-	-	-	1	1	-	-
29 Neoplasias malignas	13	11	15	18	24	24	41	37	31	40
30 Enfermedades de la sangre y de los órganos hematopoyéticos	-	-	-	-	-	-	1	-	-	2
31 Diabetes mellitus	-	-	-	-	3	-	8	4	11	10
32 Trastornos mentales orgánicos senil y presenil	-	-	1	-	-	1	-	5	17	28
33 Trastornos mentales debidos al abuso de alcohol	-	-	-	-	-	-	-	-	-	-
34 Trastornos mentales debidos al uso de drogas (drogodependencia, toxicomanía)	-	-	-	-	-	-	-	-	-	-
35 Meningitis (otras en el nº 3)	-	-	-	-	-	-	-	-	-	-
36 Enfermedad de Alzheimer	-	-	-	-	-	2	-	8	5	10
37 Enfermedades cardíacas reumáticas crónicas	-	-	-	-	1	-	2	1	1	1
38 Enfermedades hipertensivas	-	-	-	-	-	1	4	3	4	11
39 Infarto agudo de miocardio	-	-	-	1	-	2	9	12	19	19
40 Enfermedades isquémicas del corazón	-	-	1	1	1	3	16	17	31	41
41 Insuficiencia cardíaca	-	-	-	1	3	1	5	4	15	63
42 Enfermedades cerebrovasculares	-	1	1	-	1	4	8	23	30	70
43 Aterosclerosis	-	-	-	-	1	-	-	1	2	15
44 Gripe	-	-	-	-	-	-	-	-	-	-
45 Neumonía	-	-	-	-	-	-	1	3	2	8
46 Enfermedades crónicas de las vías respiratorias inferiores (excepto Asma)	-	1	-	-	-	1	3	7	4	16
47 Asma	-	-	-	-	-	-	-	-	1	1
48 Insuficiencia respiratoria	-	-	-	-	1	-	-	-	-	2
49 Úlcera de estómago, duodeno y yeyuno	-	-	-	-	-	-	2	3	1	-
50 Enteritis y colitis no infecciosas	1	-	-	-	-	-	-	-	-	-
51 Enfermedad vascular intestinal	-	-	1	-	-	-	-	1	4	4
52 Cirrosis y otras enfermedades crónicas del hígado	1	1	2	3	1	2	5	4	5	1

### 4.3. Defunciones por edad y causas seleccionadas. Mujeres.

2002											
ÁREA DE SALUD II (CARTAGENA)	Total	Menos de un año	De 1 a 4 años	De 5 a 9 años	De 10 a 14 años	De 15 a 19 años	De 20 a 24 años	De 25 a 29 años	De 30 a 34 años	De 35 a 39 años	
53 Enfermedades de la piel y del tejido subcutáneo	8	-	-	-	-	-	-	-	-	-	-
54 Artritis reumatoide y osteoartritis	1	-	-	-	-	-	-	-	-	-	-
55 Osteoporosis y fracturas patológicas	7	-	-	-	-	-	-	-	-	-	-
56 Enfermedades del riñón y del uréter	19	-	-	-	-	-	-	-	-	-	-
57 Enfermedades de los genitales masculinos	-	-	-	-	-	-	-	-	-	-	-
58 Enfermedades de los genitales femeninos y trastornos de la mama	-	-	-	-	-	-	-	-	-	-	-
59 Embarazo, parto y puerperio	-	-	-	-	-	-	-	-	-	-	-
60 Ciertas afecciones originadas en el periodo perinatal	3	3	-	-	-	-	-	-	-	-	-
61 Malformaciones congénitas del sistema nervioso	-	-	-	-	-	-	-	-	-	-	-
62 Malformaciones congénitas del sistema circulatorio	3	2	-	-	-	-	-	-	-	-	-
63 Paro cardíaco, muerte sin asistencia y otra causa desconocida	9	-	-	-	-	-	-	-	-	-	-
64 Senilidad	23	-	-	-	-	-	-	-	-	-	-
65 Muerte súbita infantil	3	3	-	-	-	-	-	-	-	-	-
66 Accidentes de tráfico de vehículos a motor	7	-	-	-	-	-	-	-	-	-	-
67 Caídas accidentales	2	-	-	-	-	-	-	-	-	-	-
68 Ahogamiento, sumersión y sofocación	3	-	-	-	-	-	-	-	-	-	-
69 Accidentes por fuego, humo y sustancias calientes	1	-	-	-	-	-	1	-	-	-	-
70 Envenenamiento accidental por psicofármacos y drogas de abuso	1	-	-	-	-	-	-	-	-	-	-
71 Suicidio y lesiones autoinfligidas	6	-	-	-	-	-	-	1	2	-	-
72 Homicidios	-	-	-	-	-	-	-	-	-	-	-
73 Eventos de intención no determinada	-	-	-	-	-	-	-	-	-	-	-
74 Complicaciones de la atención médica y quirúrgica	3	-	-	-	-	-	-	-	-	-	-

### 4.3. Defunciones por edad y causas seleccionadas. Mujeres.

2002	De 40 a 44 años	De 45 a 49 años	De 50 a 54 años	De 55 a 59 años	De 60 a 64 años	De 65 a 69 años	De 70 a 74 años	De 75 a 79 años	De 80 a 84 años	De 85 y más años
<b>ÁREA DE SALUD II (CARTAGENA)</b>										
53 Enfermedades de la piel y del tejido subcutáneo	-	-	-	1	-	-	-	1	3	3
54 Artritis reumatoide y osteoartritis	-	-	-	-	-	-	-	-	-	1
55 Osteoporosis y fracturas patológicas	-	-	-	-	-	-	-	1	2	4
56 Enfermedades del riñón y del uréter	-	-	-	-	-	3	1	4	5	6
57 Enfermedades de los genitales masculinos	-	-	-	-	-	-	-	-	-	-
58 Enfermedades de los genitales femeninos y trastornos de la mama	-	-	-	-	-	-	-	-	-	-
59 Embarazo, parto y puerperio	-	-	-	-	-	-	-	-	-	-
60 Ciertas afecciones originadas en el periodo perinatal	-	-	-	-	-	-	-	-	-	-
61 Malformaciones congénitas del sistema nervioso	-	-	-	-	-	-	-	-	-	-
62 Malformaciones congénitas del sistema circulatorio	-	-	-	-	-	1	-	-	-	-
63 Paro cardíaco, muerte sin asistencia y otra causa desconocida	-	-	-	-	-	-	2	-	3	4
64 Senilidad	-	-	-	-	-	-	-	-	3	20
65 Muerte súbita infantil	-	-	-	-	-	-	-	-	-	-
66 Accidentes de tráfico de vehículos a motor	1	1	-	-	-	1	1	1	2	-
67 Caídas accidentales	-	-	-	-	-	-	1	-	-	1
68 Ahogamiento, sumersión y sofocación	-	-	-	1	-	-	-	1	1	-
69 Accidentes por fuego, humo y sustancias calientes	-	-	-	-	-	-	-	-	-	-
70 Envenenamiento accidental por psicofármacos y drogas de abuso	1	-	-	-	-	-	-	-	-	-
71 Suicidio y lesiones autoinfligidas	-	1	-	-	-	1	1	-	-	-
72 Homicidios	-	-	-	-	-	-	-	-	-	-
73 Eventos de intención no determinada	-	-	-	-	-	-	-	-	-	-
74 Complicaciones de la atención médica y quirúrgica	1	-	-	-	-	1	-	-	-	1

## 5.1. Mortalidad específica por edad y causas seleccionadas. Tasas por 100.000 habitantes. Ambos sexos.

2002											
ÁREA DE SALUD II (CARTAGENA)	Total	Menos de un año	De 1 a 4 años	De 5 a 9 años	De 10 a 14 años	De 15 a 19 años	De 20 a 24 años	De 25 a 29 años	De 30 a 34 años	De 35 a 39 años	De 40 a 44 años
1 Enfermedades infecciosas intestinales	0,32	-	-	-	-	-	-	-	-	-	-
2 Tuberculosis y sus efectos tardíos	0,64	-	-	-	-	-	-	-	-	-	-
3 Infecciones meningocócicas	0,32	-	-	-	5,36	-	-	-	-	-	-
4 Septicemia	5,13	-	-	-	-	-	-	-	-	-	-
5 Hepatitis víricas	1,60	-	-	-	-	-	-	-	-	-	-
6 SIDA	4,49	-	-	-	-	-	-	-	-	30,58	13,22
7 Neoplasia maligna del labio, de la cavidad bucal y de la faringe	5,45	-	-	-	-	-	-	-	3,55	-	-
8 Neoplasia maligna del esófago	1,92	-	-	-	-	-	-	-	-	-	4,41
9 Neoplasia maligna del estómago	14,12	-	-	-	-	-	-	-	-	-	4,41
10 Neoplasia maligna del colon	15,08	-	-	-	-	-	-	-	-	-	4,41
11 Neoplasia maligna del recto, de la porción rectosigmoide y del ano	7,38	-	-	-	-	-	-	-	-	-	4,41
12 Neoplasia maligna del hígado y vías biliares intrahepáticas	8,98	-	-	-	-	-	-	-	-	-	-
13 Neoplasia maligna de la vesícula biliar y de las vías biliares extrahepáticas	2,25	-	-	-	-	-	-	-	-	-	-
14 Neoplasia maligna del páncreas	9,62	-	-	-	-	-	-	-	-	-	-
15 Neoplasia maligna de la laringe	3,53	-	-	-	-	-	-	-	-	-	-
16 Neoplasia maligna de la tráquea, de los bronquios y del pulmón	40,42	-	-	-	-	-	3,66	-	-	-	22,03
17 Neoplasia maligna del hueso y cartílagos articulares	0,96	-	-	-	5,36	-	3,66	-	-	-	-
18 Melanoma maligno de la piel	2,89	-	-	-	-	-	-	-	-	3,82	-
19 Neoplasia maligna de la mama	16,68	-	-	-	-	-	-	3,39	-	3,82	17,63
20 Neoplasias malignas del útero	4,81	-	-	-	-	-	-	-	-	3,82	-
21 Neoplasia maligna del ovario	4,49	-	-	-	-	-	-	-	-	-	8,81
22 Neoplasia maligna de la próstata	11,87	-	-	-	-	-	-	-	-	-	-
23 Neoplasia maligna de la vejiga	10,91	-	-	-	-	-	3,66	-	-	-	4,41
24 Neoplasia maligna del encéfalo	3,85	-	-	11,81	-	-	3,66	3,39	-	-	4,41
25 Enfermedad de Hodgkin	0,32	-	-	-	-	-	3,66	-	-	-	-
26 Linfomas no Hodgkin	5,45	-	-	-	-	-	-	-	-	3,82	4,41
27 Leucemias	7,70	-	-	-	-	-	-	-	-	3,82	4,41
28 Síndromes Mielodisplásicos	1,92	-	-	-	-	-	-	-	-	-	-
29 Neoplasias malignas	213,65	-	-	11,81	5,36	-	18,30	10,17	7,10	22,93	96,95
30 Enfermedades de la sangre y de los órganos hematopoyéticos	2,25	-	-	-	-	-	-	-	-	-	-
31 Diabetes mellitus	18,61	-	-	-	-	-	-	-	-	-	-
32 Trastornos mentales orgánicos senil y presenil	24,06	-	-	-	-	-	-	-	-	-	-
33 Trastornos mentales debidos al abuso de alcohol	-	-	-	-	-	-	-	-	-	-	-
34 Trastornos mentales debidos al uso de drogas (drogodependencia, toxicomanía)	0,32	-	-	-	-	-	-	-	-	3,82	-
35 Meningitis (otras en el nº 3)	-	-	-	-	-	-	-	-	-	-	-
36 Enfermedad de Alzheimer	12,19	-	-	-	-	-	-	-	-	-	-
37 Enfermedades cardíacas reumáticas crónicas	3,21	-	-	-	-	-	-	-	-	-	4,41
38 Enfermedades hipertensivas	11,87	-	-	-	-	-	-	-	-	-	4,41
39 Infarto agudo de miocardio	51,01	-	-	-	-	-	-	-	-	7,64	4,41
40 Enfermedades isquémicas del corazón	89,18	-	-	-	-	-	-	-	-	7,64	8,81
41 Insuficiencia cardíaca	44,91	-	-	-	-	-	-	-	-	-	-
42 Enfermedades cerebrovasculares	75,07	-	-	-	-	-	-	-	-	7,64	4,41
43 Aterosclerosis	8,98	-	-	-	-	-	-	-	-	-	-
44 Gripe	0,64	-	-	-	-	-	-	-	-	-	-
45 Neumonía	10,91	29,06	-	-	-	4,71	-	-	-	-	-
46 Enfermedades crónicas de las vías respiratorias inferiores (excepto Asma)	38,18	-	-	-	-	-	-	-	-	-	-
47 Asma	1,28	-	-	-	-	-	-	-	-	3,82	-
48 Insuficiencia respiratoria	1,92	-	-	-	-	-	-	-	-	-	-
49 Úlcera de estómago, duodeno y yeyuno	2,89	-	-	-	-	-	-	-	-	-	-
50 Enteritis y colitis no infecciosas	0,32	-	-	-	-	-	-	-	-	-	4,41
51 Enfermedad vascular intestinal	4,49	-	-	-	-	-	-	-	-	-	-
52 Cirrosis y otras enfermedades crónicas del hígado	17,32	-	-	-	-	-	-	-	-	3,82	26,44



## 5.1. Mortalidad específica por edad y causas seleccionadas. Tasas por 100.000 habitantes. Ambos sexos.

2002	De 45 a 49 años	De 50 a 54 años	De 55 a 59 años	De 60 a 64 años	De 65 a 69 años	De 70 a 74 años	De 75 a 79 años	De 80 a 84 años	De 85 y más años
<b>ÁREA DE SALUD II (CARTAGENA)</b>									
1 Enfermedades infecciosas intestinales	-	-	-	-	-	-	-	21,09	-
2 Tuberculosis y sus efectos tardíos	-	-	-	-	7,17	-	-	-	27,91
3 Infecciones meningocócicas	-	-	-	-	-	-	-	-	-
4 Septicemia	-	-	-	7,61	-	33,81	45,39	84,37	83,73
5 Hepatitis víricas	-	-	-	-	7,17	-	11,35	42,19	27,91
6 SIDA	11,05	6,36	-	-	-	-	-	-	-
7 Neoplasia maligna del labio, de la cavidad bucal y de la faringe	-	6,36	21,33	15,21	7,17	16,91	34,04	21,09	83,73
8 Neoplasia maligna del esófago	5,52	6,36	-	7,61	-	-	11,35	-	27,91
9 Neoplasia maligna del estómago	-	-	14,22	45,64	28,69	76,08	90,77	210,93	111,64
10 Neoplasia maligna del colon	-	6,36	14,22	53,24	64,56	109,89	79,43	63,28	111,64
11 Neoplasia maligna del recto, de la porción rectosigmoide y del ano	-	-	14,22	7,61	14,35	59,17	56,73	84,37	27,91
12 Neoplasia maligna del hígado y vías biliares intrahepáticas	-	-	7,11	38,03	28,69	67,62	34,04	105,46	55,82
13 Neoplasia maligna de la vesícula biliar y de las vías biliares extrahepáticas	-	6,36	-	-	-	-	22,69	63,28	27,91
14 Neoplasia maligna del páncreas	11,05	6,36	14,22	15,21	35,87	8,45	56,73	105,46	195,37
15 Neoplasia maligna de la laringe	11,05	6,36	7,11	7,61	7,17	8,45	34,04	21,09	-
16 Neoplasia maligna de la tráquea, de los bronquios y del pulmón	16,57	76,37	78,22	152,13	157,82	202,87	124,82	232,02	167,46
17 Neoplasia maligna del hueso y cartílagos articulares	-	-	-	-	-	-	-	-	27,91
18 Melanoma maligno de la piel	-	-	28,44	-	7,17	16,91	-	-	27,91
19 Neoplasia maligna de la mama	27,62	44,55	35,55	22,82	14,35	50,72	102,12	84,37	139,55
20 Neoplasias malignas del útero	5,52	-	21,33	7,61	7,17	16,91	34,04	42,19	27,91
21 Neoplasia maligna del ovario	-	-	7,11	22,82	7,17	33,81	-	-	83,73
22 Neoplasia maligna de la próstata	-	6,36	-	22,82	35,87	25,36	45,39	232,02	279,10
23 Neoplasia maligna de la vejiga	-	-	7,11	15,21	86,08	16,91	45,39	147,65	111,64
24 Neoplasia maligna del encéfalo	-	6,36	7,11	-	-	8,45	34,04	21,09	-
25 Enfermedad de Hodgkin	-	-	-	-	-	-	-	-	-
26 Linfomas no Hodgkin	-	6,36	-	22,82	21,52	33,81	34,04	21,09	-
27 Leucemias	-	6,36	-	15,21	14,35	16,91	79,43	-	223,28
28 Síndromes Mielodisplásicos	-	-	-	-	7,17	16,91	22,69	-	27,91
29 Neoplasias malignas	88,39	216,40	312,88	562,87	645,62	887,57	1.157,38	1.708,50	2.204,86
30 Enfermedades de la sangre y de los órganos hematopoyéticos	-	-	-	-	-	16,91	22,69	-	83,73
31 Diabetes mellitus	5,52	-	-	30,43	21,52	92,98	102,12	274,20	474,46
32 Trastornos mentales orgánicos senil y presenil	-	6,36	-	-	7,17	16,91	113,47	527,31	1.004,74
33 Trastornos mentales debidos al abuso de alcohol	-	-	-	-	-	-	-	-	-
34 Trastornos mentales debidos al uso de drogas (drogodependencia, toxicomanía)	-	-	-	-	-	-	-	-	-
35 Meningitis (otras en el nº 3)	-	-	-	-	-	-	-	-	-
36 Enfermedad de Alzheimer	-	-	-	-	21,52	33,81	113,47	189,83	334,91
37 Enfermedades cardíacas reumáticas crónicas	-	-	-	7,61	7,17	16,91	22,69	42,19	27,91
38 Enfermedades hipertensivas	-	-	-	15,21	21,52	59,17	45,39	126,56	390,73
39 Infarto agudo de miocardio	-	25,46	56,89	76,06	121,95	185,97	329,06	696,06	921,02
40 Enfermedades isquémicas del corazón	27,62	44,55	78,22	98,88	186,51	363,48	544,65	1.160,09	1.842,03
41 Insuficiencia cardíaca	-	12,73	7,11	38,03	7,17	101,44	124,82	485,13	2.372,31
42 Enfermedades cerebrovasculares	5,52	6,36	28,44	38,03	78,91	236,69	499,26	1.096,82	2.372,31
43 Aterosclerosis	-	-	-	7,61	-	-	34,04	63,28	586,10
44 Gripe	-	-	-	-	-	-	-	-	55,82
45 Neumonía	-	-	7,11	-	7,17	25,36	68,08	126,56	418,64
46 Enfermedades crónicas de las vías respiratorias inferiores (excepto Asma)	16,57	12,73	7,11	7,61	50,22	185,97	260,98	506,22	1.004,74
47 Asma	-	-	-	-	-	-	11,35	21,09	27,91
48 Insuficiencia respiratoria	-	-	7,11	7,61	-	8,45	-	21,09	55,82
49 Úlcera de estómago, duodeno y yeyuno	-	-	-	-	-	25,36	34,04	42,19	27,91
50 Enteritis y colitis no infecciosas	-	-	-	-	-	-	-	-	-
51 Enfermedad vascular intestinal	-	6,36	-	7,61	-	8,45	11,35	105,46	139,55
52 Cirrosis y otras enfermedades crónicas del hígado	16,57	25,46	28,44	22,82	57,39	101,44	68,08	126,56	27,91

## 5.1. Mortalidad específica por edad y causas seleccionadas. Tasas por 100.000 habitantes. Ambos sexos.

2002											
ÁREA DE SALUD II (CARTAGENA)	Total	Menos de un año	De 1 a 4 años	De 5 a 9 años	De 10 a 14 años	De 15 a 19 años	De 20 a 24 años	De 25 a 29 años	De 30 a 34 años	De 35 a 39 años	De 40 a 44 años
53 Enfermedades de la piel y del tejido subcutáneo	3,53	-	-	-	-	-	-	-	-	-	-
54 Artritis reumatoide y osteoartritis	0,64	-	-	-	-	-	-	-	-	-	-
55 Osteoporosis y fracturas patológicas	3,53	-	-	-	-	-	-	-	-	-	-
56 Enfermedades del riñón y del uréter	13,79	-	-	-	-	-	-	-	-	-	-
57 Enfermedades de los genitales masculinos	0,64	-	-	-	-	-	-	-	-	-	-
58 Enfermedades de los genitales femeninos y trastornos de la mama	-	-	-	-	-	-	-	-	-	-	-
59 Embarazo, parto y puerperio	-	-	-	-	-	-	-	-	-	-	-
60 Ciertas afecciones originadas en el periodo perinatal	3,21	261,55	-	-	5,36	-	-	-	-	-	-
61 Malformaciones congénitas del sistema nervioso	0,32	-	-	5,91	-	-	-	-	-	-	-
62 Malformaciones congénitas del sistema circulatorio	2,89	174,37	-	-	5,36	-	-	-	-	-	-
63 Paro cardíaco, muerte sin asistencia y otra causa desconocida	6,42	-	-	-	-	-	-	3,39	7,10	-	-
64 Senilidad	9,62	-	-	-	-	-	-	-	-	-	-
65 Muerte súbita infantil	0,96	87,18	-	-	-	-	-	-	-	-	-
66 Accidentes de tráfico de vehículos a motor	18,93	-	-	-	-	32,98	18,30	23,74	28,41	11,47	13,22
67 Caídas accidentales	1,28	-	-	-	-	-	-	-	3,55	3,82	-
68 Ahogamiento, sumersión y sofocación	2,57	-	-	-	-	-	3,66	3,39	-	-	-
69 Accidentes por fuego, humo y sustancias calientes	0,32	-	-	-	-	-	3,66	-	-	-	-
70 Envenenamiento accidental por psicofármacos y drogas de abuso	1,60	-	-	-	-	-	-	-	3,55	7,64	8,81
71 Suicidio y lesiones autoinfligidas	8,98	-	-	-	-	4,71	7,32	6,78	21,31	11,47	4,41
72 Homicidios	0,96	-	-	-	-	-	-	3,39	3,55	-	-
73 Eventos de intención no determinada	-	-	-	-	-	-	-	-	-	-	-
74 Complicaciones de la atención médica y quirúrgica	1,92	-	-	-	-	-	-	-	-	-	4,41

## 5.1. Mortalidad específica por edad y causas seleccionadas. Tasas por 100.000 habitantes. Ambos sexos.

2002	De 45 a 49 años	De 50 a 54 años	De 55 a 59 años	De 60 a 64 años	De 65 a 69 años	De 70 a 74 años	De 75 a 79 años	De 80 a 84 años	De 85 y más años
<b>ÁREA DE SALUD II (CARTAGENA)</b>									
53 Enfermedades de la piel y del tejido subcutáneo	-	-	7,11	-	7,17	-	11,35	63,28	139,55
54 Artritis reumatoide y osteoartritis	-	-	-	-	-	-	-	-	55,82
55 Osteoporosis y fracturas patológicas	-	-	-	-	-	-	11,35	84,37	167,46
56 Enfermedades del riñón y del uréter	-	-	7,11	-	35,87	25,36	90,77	232,02	418,64
57 Enfermedades de los genitales masculinos	-	-	-	-	-	-	11,35	-	27,91
58 Enfermedades de los genitales femeninos y trastornos de la mama	-	-	-	-	-	-	-	-	-
59 Embarazo, parto y puerperio	-	-	-	-	-	-	-	-	-
60 Ciertas afecciones originadas en el periodo perinatal	-	-	-	-	-	-	-	-	-
61 Malformaciones congénitas del sistema nervioso	-	-	-	-	-	-	-	-	-
62 Malformaciones congénitas del sistema circulatorio	-	-	7,11	-	7,17	-	-	-	-
63 Paro cardíaco, muerte sin asistencia y otra causa desconocida	5,52	-	-	-	7,17	33,81	11,35	63,28	195,37
64 Senilidad	-	-	-	-	-	-	-	63,28	753,56
65 Muerte súbita infantil	-	-	-	-	-	-	-	-	-
66 Accidentes de tráfico de vehículos a motor	11,05	12,73	14,22	15,21	21,52	42,27	45,39	126,56	-
67 Caídas accidentales	-	-	-	-	-	8,45	-	-	27,91
68 Ahogamiento, sumersión y sofocación	5,52	-	7,11	7,61	-	-	22,69	21,09	-
69 Accidentes por fuego, humo y sustancias calientes	-	-	-	-	-	-	-	-	-
70 Envenenamiento accidental por psicofármacos y drogas de abuso	-	-	-	-	-	-	-	-	-
71 Suicidio y lesiones autoinfligidas	16,57	6,36	7,11	15,21	7,17	16,91	22,69	-	27,91
72 Homicidios	5,52	-	-	-	-	-	-	-	-
73 Eventos de intención no determinada	-	-	-	-	-	-	-	-	-
74 Complicaciones de la atención médica y quirúrgica	-	-	-	-	7,17	16,91	11,35	-	27,91

## 5.2. Mortalidad específica por edad y causas seleccionadas. Tasas por 100.000 habitantes. Hombres.

2002											
ÁREA DE SALUD II (CARTAGENA)	Total	Menos de un año	De 1 a 4 años	De 5 a 9 años	De 10 a 14 años	De 15 a 19 años	De 20 a 24 años	De 25 a 29 años	De 30 a 34 años	De 35 a 39 años	De 40 a 44 años
1 Enfermedades infecciosas intestinales	-	-	-	-	-	-	-	-	-	-	-
2 Tuberculosis y sus efectos tardíos	0,63	-	-	-	-	-	-	-	-	-	-
3 Infecciones meningocócicas	0,63	-	-	-	10,36	-	-	-	-	-	-
4 Septicemia	3,14	-	-	-	-	-	-	-	-	-	-
5 Hepatitis víricas	1,26	-	-	-	-	-	-	-	-	-	-
6 SIDA	6,91	-	-	-	-	-	-	-	-	42,93	25,49
7 Neoplasia maligna del labio, de la cavidad bucal y de la faringe	7,54	-	-	-	-	-	-	-	6,56	-	-
8 Neoplasia maligna del esófago	3,14	-	-	-	-	-	-	-	-	-	8,50
9 Neoplasia maligna del estómago	17,60	-	-	-	-	-	-	-	-	-	-
10 Neoplasia maligna del colon	16,97	-	-	-	-	-	-	-	-	-	8,50
11 Neoplasia maligna del recto, de la porción rectosigmoide y del ano	8,80	-	-	-	-	-	-	-	-	-	-
12 Neoplasia maligna del hígado y vías biliares intrahepáticas	10,05	-	-	-	-	-	-	-	-	-	-
13 Neoplasia maligna de la vesícula biliar y de las vías biliares extrahepáticas	1,26	-	-	-	-	-	-	-	-	-	-
14 Neoplasia maligna del páncreas	8,80	-	-	-	-	-	-	-	-	-	-
15 Neoplasia maligna de la laringe	6,28	-	-	-	-	-	-	-	-	-	-
16 Neoplasia maligna de la tráquea, de los bronquios y del pulmón	71,64	-	-	-	-	-	6,74	-	-	-	33,99
17 Neoplasia maligna del hueso y cartílagos articulares	-	-	-	-	-	-	-	-	-	-	-
18 Melanoma maligno de la piel	2,51	-	-	-	-	-	-	-	-	-	-
19 Neoplasia maligna de la mama	-	-	-	-	-	-	-	-	-	-	-
20 Neoplasias malignas del útero	-	-	-	-	-	-	-	-	-	-	-
21 Neoplasia maligna del ovario	-	-	-	-	-	-	-	-	-	-	-
22 Neoplasia maligna de la próstata	23,25	-	-	-	-	-	-	-	-	-	-
23 Neoplasia maligna de la vejiga	18,85	-	-	-	-	-	6,74	-	-	-	-
24 Neoplasia maligna del encéfalo	2,51	-	-	11,47	-	-	-	6,19	-	-	8,50
25 Enfermedad de Hodgkin	-	-	-	-	-	-	-	-	-	-	-
26 Linfomas no Hodgkin	5,03	-	-	-	-	-	-	-	-	7,16	8,50
27 Leucemias	8,17	-	-	-	-	-	-	-	-	7,16	-
28 Síndromes Mielodisplásicos	2,51	-	-	-	-	-	-	-	-	-	-
29 Neoplasias malignas	252,63	-	-	11,47	-	-	13,49	12,37	6,56	21,47	76,48
30 Enfermedades de la sangre y de los órganos hematopoyéticos	2,51	-	-	-	-	-	-	-	-	-	-
31 Diabetes mellitus	13,83	-	-	-	-	-	-	-	-	-	-
32 Trastornos mentales orgánicos senil y presenil	14,45	-	-	-	-	-	-	-	-	-	-
33 Trastornos mentales debidos al abuso de alcohol	-	-	-	-	-	-	-	-	-	-	-
34 Trastornos mentales debidos al uso de drogas (drogodependencia, toxicomanía)	0,63	-	-	-	-	-	-	-	-	7,16	-
35 Meningitis (otras en el nº 3)	-	-	-	-	-	-	-	-	-	-	-
36 Enfermedad de Alzheimer	8,17	-	-	-	-	-	-	-	-	-	-
37 Enfermedades cardíacas reumáticas crónicas	2,51	-	-	-	-	-	-	-	-	-	8,50
38 Enfermedades hipertensivas	8,80	-	-	-	-	-	-	-	-	-	8,50
39 Infarto agudo de miocardio	60,96	-	-	-	-	-	-	-	-	14,31	8,50
40 Enfermedades isquémicas del corazón	104,95	-	-	-	-	-	-	-	-	14,31	17,00
41 Insuficiencia cardíaca	30,16	-	-	-	-	-	-	-	-	-	-
42 Enfermedades cerebrovasculares	60,33	-	-	-	-	-	-	-	-	14,31	8,50
43 Aterosclerosis	5,66	-	-	-	-	-	-	-	-	-	-
44 Gripe	1,26	-	-	-	-	-	-	-	-	-	-
45 Neumonía	11,94	58,17	-	-	-	-	-	-	-	-	-
46 Enfermedades crónicas de las vías respiratorias inferiores (excepto Asma)	54,67	-	-	-	-	-	-	-	-	-	-
47 Asma	1,26	-	-	-	-	-	-	-	-	7,16	-
48 Insuficiencia respiratoria	1,89	-	-	-	-	-	-	-	-	-	-
49 Úlcera de estómago, duodeno y yeyuno	1,89	-	-	-	-	-	-	-	-	-	-
50 Enteritis y colitis no infecciosas	-	-	-	-	-	-	-	-	-	-	-
51 Enfermedad vascular intestinal	2,51	-	-	-	-	-	-	-	-	-	-
52 Cirrosis y otras enfermedades crónicas del hígado	18,22	-	-	-	-	-	-	-	-	7,16	42,49

## 5.2. Mortalidad específica por edad y causas seleccionadas. Tasas por 100.000 habitantes. Hombres.

2002	De 45 a 49 años	De 50 a 54 años	De 55 a 59 años	De 60 a 64 años	De 65 a 69 años	De 70 a 74 años	De 75 a 79 años	De 80 a 84 años	De 85 y más años
ÁREA DE SALUD II (CARTAGENA)									
1 Enfermedades infecciosas intestinales	-	-	-	-	-	-	-	-	-
2 Tuberculosis y sus efectos tardíos	-	-	-	-	15,12	-	-	-	-
3 Infecciones meningocócicas	-	-	-	-	-	-	-	-	-
4 Septicemia	-	-	-	15,91	-	37,23	-	55,34	98,04
5 Hepatitis víricas	-	-	-	-	15,12	-	26,74	-	-
6 SIDA	10,68	12,59	-	-	-	-	-	-	-
7 Neoplasia maligna del labio, de la cavidad bucal y de la faringe	-	12,59	29,60	31,82	15,12	37,23	26,74	55,34	98,04
8 Neoplasia maligna del esófago	10,68	-	-	15,91	-	-	26,74	-	98,04
9 Neoplasia maligna del estómago	-	-	29,60	63,64	15,12	111,69	160,43	332,04	294,12
10 Neoplasia maligna del colon	-	-	14,80	47,73	120,94	93,08	133,69	110,68	196,08
11 Neoplasia maligna del recto, de la porción rectosigmoide y del ano	-	-	29,60	15,91	30,23	74,46	53,48	166,02	-
12 Neoplasia maligna del hígado y vías biliares intrahepáticas	-	-	14,80	63,64	15,12	111,69	53,48	110,68	-
13 Neoplasia maligna de la vesícula biliar y de las vías biliares extrahepáticas	-	-	-	-	-	-	-	55,34	98,04
14 Neoplasia maligna del páncreas	10,68	12,59	29,60	15,91	45,35	-	80,21	110,68	98,04
15 Neoplasia maligna de la laringe	10,68	12,59	14,80	15,91	15,12	18,62	80,21	55,34	-
16 Neoplasia maligna de la tráquea, de los bronquios y del pulmón	-	151,10	147,99	286,40	317,46	409,53	267,38	553,40	588,24
17 Neoplasia maligna del hueso y cartílagos articulares	-	-	-	-	-	-	-	-	-
18 Melanoma maligno de la piel	-	-	29,60	-	-	18,62	-	-	98,04
19 Neoplasia maligna de la mama	-	-	-	-	-	-	-	-	-
20 Neoplasias malignas del útero	-	-	-	-	-	-	-	-	-
21 Neoplasia maligna del ovario	-	-	-	-	-	-	-	-	-
22 Neoplasia maligna de la próstata	-	12,59	-	47,73	75,59	55,85	106,95	608,74	980,39
23 Neoplasia maligna de la vejiga	-	-	14,80	15,91	181,41	37,23	106,95	332,04	294,12
24 Neoplasia maligna del encéfalo	-	-	-	-	-	-	26,74	-	-
25 Enfermedad de Hodgkin	-	-	-	-	-	-	-	-	-
26 Linfomas no Hodgkin	-	12,59	-	31,82	-	18,62	53,48	-	-
27 Leucemias	-	-	-	15,91	30,23	37,23	106,95	-	294,12
28 Síndromes Mielodisplásicos	-	-	-	-	15,12	18,62	26,74	-	98,04
29 Neoplasias malignas	53,41	239,23	384,79	795,54	997,73	1.191,36	1.737,97	2.767,02	3.823,53
30 Enfermedades de la sangre y de los órganos hematopoyéticos	-	-	-	-	-	18,62	53,48	-	98,04
31 Diabetes mellitus	10,68	-	-	15,91	45,35	55,85	133,69	110,68	686,27
32 Trastornos mentales orgánicos senil y presenil	-	-	-	-	-	37,23	133,69	442,72	784,31
33 Trastornos mentales debidos al abuso de alcohol	-	-	-	-	-	-	-	-	-
34 Trastornos mentales debidos al uso de drogas (drogodependencia, toxicomanía)	-	-	-	-	-	-	-	-	-
35 Meningitis (otras en el nº 3)	-	-	-	-	-	-	-	-	-
36 Enfermedad de Alzheimer	-	-	-	-	15,12	74,46	53,48	221,36	196,08
37 Enfermedades cardíacas reumáticas crónicas	-	-	-	-	15,12	-	26,74	55,34	-
38 Enfermedades hipertensivas	-	-	-	31,82	30,23	55,85	26,74	110,68	294,12
39 Infarto agudo de miocardio	-	50,37	103,60	159,11	226,76	242,00	454,55	774,76	1.372,55
40 Enfermedades isquémicas del corazón	53,41	75,55	147,99	190,93	347,69	502,61	828,88	1.328,17	2.450,98
41 Insuficiencia cardíaca	-	25,18	-	31,82	-	130,31	187,17	442,72	2.156,86
42 Enfermedades cerebrovasculares	-	-	59,20	63,64	105,82	372,30	561,50	1.217,49	1.470,59
43 Aterosclerosis	-	-	-	-	-	-	53,48	55,34	588,24
44 Gripe	-	-	-	-	-	-	-	-	196,08
45 Neumonía	-	-	14,80	-	15,12	37,23	80,21	221,36	686,27
46 Enfermedades crónicas de las vías respiratorias inferiores (excepto Asma)	21,37	25,18	14,80	15,91	90,70	353,69	427,81	1.106,81	1.960,78
47 Asma	-	-	-	-	-	-	26,74	-	-
48 Insuficiencia respiratoria	-	-	14,80	-	-	18,62	-	55,34	-
49 Úlcera de estómago, duodeno y yeyuno	-	-	-	-	-	18,62	-	55,34	98,04
50 Enteritis y colitis no infecciosas	-	-	-	-	-	-	-	-	-
51 Enfermedad vascular intestinal	-	-	-	15,91	-	18,62	-	55,34	98,04
52 Cirrosis y otras enfermedades crónicas del hígado	21,37	25,18	14,80	31,82	90,70	130,31	53,48	55,34	-

## 5.2. Mortalidad específica por edad y causas seleccionadas. Tasas por 100.000 habitantes. Hombres.

2002											
ÁREA DE SALUD II (CARTAGENA)	Total	Menos de un año	De 1 a 4 años	De 5 a 9 años	De 10 a 14 años	De 15 a 19 años	De 20 a 24 años	De 25 a 29 años	De 30 a 34 años	De 35 a 39 años	De 40 a 44 años
53 Enfermedades de la piel y del tejido subcutáneo	1,89	-	-	-	-	-	-	-	-	-	-
54 Artritis reumatoide y osteoartritis	0,63	-	-	-	-	-	-	-	-	-	-
55 Osteoporosis y fracturas patológicas	2,51	-	-	-	-	-	-	-	-	-	-
56 Enfermedades del riñón y del uréter	15,08	-	-	-	-	-	-	-	-	-	-
57 Enfermedades de los genitales masculinos	1,26	-	-	-	-	-	-	-	-	-	-
58 Enfermedades de los genitales femeninos y trastornos de la mama	-	-	-	-	-	-	-	-	-	-	-
59 Embarazo, parto y puerperio	-	-	-	-	-	-	-	-	-	-	-
60 Ciertas afecciones originadas en el periodo perinatal	4,40	349,04	-	-	10,36	-	-	-	-	-	-
61 Malformaciones congénitas del sistema nervioso	0,63	-	-	11,47	-	-	-	-	-	-	-
62 Malformaciones congénitas del sistema circulatorio	3,77	232,69	-	-	10,36	-	-	-	-	-	-
63 Paro cardíaco, muerte sin asistencia y otra causa desconocida	6,91	-	-	-	-	-	-	6,19	13,12	-	-
64 Senilidad	4,40	-	-	-	-	-	-	-	-	-	-
65 Muerte súbita infantil	-	-	-	-	-	-	-	-	-	-	-
66 Accidentes de tráfico de vehículos a motor	32,68	-	-	-	-	63,03	33,72	43,31	52,49	21,47	17,00
67 Caídas accidentales	1,26	-	-	-	-	-	-	-	6,56	7,16	-
68 Ahogamiento, sumersión y sofocación	3,14	-	-	-	-	-	6,74	6,19	-	-	-
69 Accidentes por fuego, humo y sustancias calientes	-	-	-	-	-	-	-	-	-	-	-
70 Envenenamiento accidental por psicofármacos y drogas de abuso	2,51	-	-	-	-	-	-	-	6,56	14,31	8,50
71 Suicidio y lesiones autoinfligidas	13,83	-	-	-	-	9,00	13,49	6,19	26,25	21,47	8,50
72 Homicidios	1,89	-	-	-	-	-	-	6,19	6,56	-	-
73 Eventos de intención no determinada	-	-	-	-	-	-	-	-	-	-	-
74 Complicaciones de la atención médica y quirúrgica	1,89	-	-	-	-	-	-	-	-	-	-

## 5.2. Mortalidad específica por edad y causas seleccionadas. Tasas por 100.000 habitantes. Hombres.

2002	De 45 a 49 años	De 50 a 54 años	De 55 a 59 años	De 60 a 64 años	De 65 a 69 años	De 70 a 74 años	De 75 a 79 años	De 80 a 84 años	De 85 y más años
ÁREA DE SALUD II (CARTAGENA)									
53 Enfermedades de la piel y del tejido subcutáneo	-	-	-	-	15,12	-	-	-	196,08
54 Artritis reumatoide y osteoartritis	-	-	-	-	-	-	-	-	98,04
55 Osteoporosis y fracturas patológicas	-	-	-	-	-	-	-	110,68	196,08
56 Enfermedades del riñón y del uréter	-	-	14,80	-	30,23	37,23	106,95	332,04	882,35
57 Enfermedades de los genitales masculinos	-	-	-	-	-	-	26,74	-	98,04
58 Enfermedades de los genitales femeninos y trastornos de la mama	-	-	-	-	-	-	-	-	-
59 Embarazo, parto y puerperio	-	-	-	-	-	-	-	-	-
60 Ciertas afecciones originadas en el periodo perinatal	-	-	-	-	-	-	-	-	-
61 Malformaciones congénitas del sistema nervioso	-	-	-	-	-	-	-	-	-
62 Malformaciones congénitas del sistema circulatorio	-	-	14,80	-	-	-	-	-	-
63 Paro cardíaco, muerte sin asistencia y otra causa desconocida	10,68	-	-	-	15,12	37,23	26,74	-	294,12
64 Senilidad	-	-	-	-	-	-	-	-	686,27
65 Muerte súbita infantil	-	-	-	-	-	-	-	-	-
66 Accidentes de tráfico de vehículos a motor	10,68	25,18	29,60	31,82	30,23	74,46	80,21	221,36	-
67 Caídas accidentales	-	-	-	-	-	-	-	-	-
68 Ahogamiento, sumersión y sofocación	10,68	-	-	15,91	-	-	26,74	-	-
69 Accidentes por fuego, humo y sustancias calientes	-	-	-	-	-	-	-	-	-
70 Envenenamiento accidental por psicofármacos y drogas de abuso	-	-	-	-	-	-	-	-	-
71 Suicidio y lesiones autoinfligidas	21,37	12,59	14,80	31,82	-	18,62	53,48	-	98,04
72 Homicidios	10,68	-	-	-	-	-	-	-	-
73 Eventos de intención no determinada	-	-	-	-	-	-	-	-	-
74 Complicaciones de la atención médica y quirúrgica	-	-	-	-	-	37,23	26,74	-	-

### 5.3. Mortalidad específica por edad y causas seleccionadas. Tasas por 100.000 habitantes. Mujeres.

2002											
ÁREA DE SALUD II (CARTAGENA)	Total	Menos de un año	De 1 a 4 años	De 5 a 9 años	De 10 a 14 años	De 15 a 19 años	De 20 a 24 años	De 25 a 29 años	De 30 a 34 años	De 35 a 39 años	De 40 a 44 años
1 Enfermedades infecciosas intestinales	0,66	-	-	-	-	-	-	-	-	-	-
2 Tuberculosis y sus efectos tardíos	0,66	-	-	-	-	-	-	-	-	-	-
3 Infecciones meningocócicas	-	-	-	-	-	-	-	-	-	-	-
4 Septicemia	7,21	-	-	-	-	-	-	-	-	-	-
5 Hepatitis víricas	1,97	-	-	-	-	-	-	-	-	-	-
6 SIDA	1,97	-	-	-	-	-	-	-	-	16,41	-
7 Neoplasia maligna del labio, de la cavidad bucal y de la faringe	3,28	-	-	-	-	-	-	-	-	-	-
8 Neoplasia maligna del esófago	0,66	-	-	-	-	-	-	-	-	-	-
9 Neoplasia maligna del estómago	10,49	-	-	-	-	-	-	-	-	-	9,15
10 Neoplasia maligna del colon	13,11	-	-	-	-	-	-	-	-	-	-
11 Neoplasia maligna del recto, de la porción rectosigmoide y del ano	5,90	-	-	-	-	-	-	-	-	-	9,15
12 Neoplasia maligna del hígado y vías biliares intrahepáticas	7,86	-	-	-	-	-	-	-	-	-	-
13 Neoplasia maligna de la vesícula biliar y de las vías biliares extrahepáticas	3,28	-	-	-	-	-	-	-	-	-	-
14 Neoplasia maligna del páncreas	10,49	-	-	-	-	-	-	-	-	-	-
15 Neoplasia maligna de la laringe	0,66	-	-	-	-	-	-	-	-	-	-
16 Neoplasia maligna de la tráquea, de los bronquios y del pulmón	7,86	-	-	-	-	-	-	-	-	-	9,15
17 Neoplasia maligna del hueso y cartílagos articulares	1,97	-	-	-	11,09	-	8,00	-	-	-	-
18 Melanoma maligno de la piel	3,28	-	-	-	-	-	-	-	-	8,20	-
19 Neoplasia maligna de la mama	34,08	-	-	-	-	-	-	7,50	-	8,20	36,62
20 Neoplasias malignas del útero	9,83	-	-	-	-	-	-	-	-	8,20	-
21 Neoplasia maligna del ovario	9,17	-	-	-	-	-	-	-	-	-	18,31
22 Neoplasia maligna de la próstata	-	-	-	-	-	-	-	-	-	-	-
23 Neoplasia maligna de la vejiga	2,62	-	-	-	-	-	-	-	-	-	9,15
24 Neoplasia maligna del encéfalo	5,24	-	-	12,18	-	-	8,00	-	-	-	-
25 Enfermedad de Hodgkin	0,66	-	-	-	-	-	8,00	-	-	-	-
26 Linfomas no Hodgkin	5,90	-	-	-	-	-	-	-	-	-	-
27 Leucemias	7,21	-	-	-	-	-	-	-	-	-	9,15
28 Síndromes Mielodisplásicos	1,31	-	-	-	-	-	-	-	-	-	-
29 Neoplasias malignas	173,01	-	-	12,18	11,09	-	24,00	7,50	7,74	24,61	119,00
30 Enfermedades de la sangre y de los órganos hematopoyéticos	1,97	-	-	-	-	-	-	-	-	-	-
31 Diabetes mellitus	23,59	-	-	-	-	-	-	-	-	-	-
32 Trastornos mentales orgánicos senil y presenil	34,08	-	-	-	-	-	-	-	-	-	-
33 Trastornos mentales debidos al abuso de alcohol	-	-	-	-	-	-	-	-	-	-	-
34 Trastornos mentales debidos al uso de drogas (drogodependencia, toxicomanía)	-	-	-	-	-	-	-	-	-	-	-
35 Meningitis (otras en el nº 3)	-	-	-	-	-	-	-	-	-	-	-
36 Enfermedad de Alzheimer	16,38	-	-	-	-	-	-	-	-	-	-
37 Enfermedades cardíacas reumáticas crónicas	3,93	-	-	-	-	-	-	-	-	-	-
38 Enfermedades hipertensivas	15,07	-	-	-	-	-	-	-	-	-	-
39 Infarto agudo de miocardio	40,63	-	-	-	-	-	-	-	-	-	-
40 Enfermedades isquémicas del corazón	72,74	-	-	-	-	-	-	-	-	-	-
41 Insuficiencia cardíaca	60,29	-	-	-	-	-	-	-	-	-	-
42 Enfermedades cerebrovasculares	90,44	-	-	-	-	-	-	-	-	-	-
43 Aterosclerosis	12,45	-	-	-	-	-	-	-	-	-	-
44 Gripe	-	-	-	-	-	-	-	-	-	-	-
45 Neumonía	9,83	-	-	-	-	9,88	-	-	-	-	-
46 Enfermedades crónicas de las vías respiratorias inferiores (excepto Asma)	20,97	-	-	-	-	-	-	-	-	-	-
47 Asma	1,31	-	-	-	-	-	-	-	-	-	-
48 Insuficiencia respiratoria	1,97	-	-	-	-	-	-	-	-	-	-
49 Úlcera de estómago, duodeno y yeyuno	3,93	-	-	-	-	-	-	-	-	-	-
50 Enteritis y colitis no infecciosas	0,66	-	-	-	-	-	-	-	-	-	9,15
51 Enfermedad vascular intestinal	6,55	-	-	-	-	-	-	-	-	-	-
52 Cirrosis y otras enfermedades crónicas del hígado	16,38	-	-	-	-	-	-	-	-	-	9,15



### 5.3. Mortalidad específica por edad y causas seleccionadas. Tasas por 100.000 habitantes. Mujeres.

2002	De 45 a 49 años	De 50 a 54 años	De 55 a 59 años	De 60 a 64 años	De 65 a 69 años	De 70 a 74 años	De 75 a 79 años	De 80 a 84 años	De 85 y más años
ÁREA DE SALUD II (CARTAGENA)									
1 Enfermedades infecciosas intestinales	-	-	-	-	-	-	-	34,08	-
2 Tuberculosis y sus efectos tardíos	-	-	-	-	-	-	-	-	39,02
3 Infecciones meningocócicas	-	-	-	-	-	-	-	-	-
4 Septicemia	-	-	-	-	-	30,97	78,85	102,25	78,03
5 Hepatitis víricas	-	-	-	-	-	-	-	68,17	39,02
6 SIDA	11,44	-	-	-	-	-	-	-	-
7 Neoplasia maligna del labio, de la cavidad bucal y de la faringe	-	-	13,69	-	-	-	39,42	-	78,03
8 Neoplasia maligna del esófago	-	12,87	-	-	-	-	-	-	-
9 Neoplasia maligna del estómago	-	-	-	29,15	40,96	46,45	39,42	136,33	39,02
10 Neoplasia maligna del colon	-	12,87	13,69	58,29	13,65	123,88	39,42	34,08	78,03
11 Neoplasia maligna del recto, de la porción rectosigmoide y del ano	-	-	-	-	-	46,45	59,14	34,08	39,02
12 Neoplasia maligna del hígado y vías biliares intrahepáticas	-	-	-	14,57	40,96	30,97	19,71	102,25	78,03
13 Neoplasia maligna de la vesícula biliar y de las vías biliares extrahepáticas	-	12,87	-	-	-	-	39,42	68,17	-
14 Neoplasia maligna del páncreas	11,44	-	-	14,57	27,30	15,48	39,42	102,25	234,10
15 Neoplasia maligna de la laringe	11,44	-	-	-	-	-	-	-	-
16 Neoplasia maligna de la tráquea, de los bronquios y del pulmón	34,32	-	13,69	29,15	13,65	30,97	19,71	34,08	-
17 Neoplasia maligna del hueso y cartílagos articulares	-	-	-	-	-	-	-	-	39,02
18 Melanoma maligno de la piel	-	-	27,37	-	13,65	15,48	-	-	-
19 Neoplasia maligna de la mama	57,21	90,09	68,44	43,72	27,30	92,91	177,41	136,33	195,08
20 Neoplasias malignas del útero	11,44	-	41,06	14,57	13,65	30,97	59,14	68,17	39,02
21 Neoplasia maligna del ovario	-	-	13,69	43,72	13,65	61,94	-	-	117,05
22 Neoplasia maligna de la próstata	-	-	-	-	-	-	-	-	-
23 Neoplasia maligna de la vejiga	-	-	-	14,57	-	-	-	34,08	39,02
24 Neoplasia maligna del encéfalo	-	12,87	13,69	-	-	15,48	39,42	34,08	-
25 Enfermedad de Hodgkin	-	-	-	-	-	-	-	-	-
26 Linfomas no Hodgkin	-	-	-	14,57	40,96	46,45	19,71	34,08	-
27 Leucemias	-	12,87	-	14,57	-	-	59,14	-	195,08
28 Síndromes Mielodisplásicos	-	-	-	-	-	15,48	19,71	-	-
29 Neoplasias malignas	125,86	193,05	246,37	349,75	327,65	634,87	729,35	1.056,58	1.560,67
30 Enfermedades de la sangre y de los órganos hematopoyéticos	-	-	-	-	-	15,48	-	-	78,03
31 Diabetes mellitus	-	-	-	43,72	-	123,88	78,85	374,91	390,17
32 Trastornos mentales orgánicos senil y presenil	-	12,87	-	-	13,65	-	98,56	579,41	1.092,47
33 Trastornos mentales debidos al abuso de alcohol	-	-	-	-	-	-	-	-	-
34 Trastornos mentales debidos al uso de drogas (drogodependencia, toxicomanía)	-	-	-	-	-	-	-	-	-
35 Meningitis (otras en el nº 3)	-	-	-	-	-	-	-	-	-
36 Enfermedad de Alzheimer	-	-	-	-	27,30	-	157,70	170,42	390,17
37 Enfermedades cardíacas reumáticas crónicas	-	-	-	14,57	-	30,97	19,71	34,08	39,02
38 Enfermedades hipertensivas	-	-	-	-	13,65	61,94	59,14	136,33	429,18
39 Infarto agudo de miocardio	-	-	13,69	-	27,30	139,36	236,55	647,58	741,32
40 Enfermedades isquémicas del corazón	-	12,87	13,69	14,57	40,96	247,75	335,11	1.056,58	1.599,69
41 Insuficiencia cardíaca	-	-	13,69	43,72	13,65	77,42	78,85	511,25	2.458,06
42 Enfermedades cerebrovasculares	11,44	12,87	-	14,57	54,61	123,88	453,38	1.022,49	2.731,17
43 Aterosclerosis	-	-	-	14,57	-	-	19,71	68,17	585,25
44 Gripe	-	-	-	-	-	-	-	-	-
45 Neumonía	-	-	-	-	-	15,48	59,14	68,17	312,13
46 Enfermedades crónicas de las vías respiratorias inferiores (excepto Asma)	11,44	-	-	-	13,65	46,45	137,99	136,33	624,27
47 Asma	-	-	-	-	-	-	-	34,08	39,02
48 Insuficiencia respiratoria	-	-	-	14,57	-	-	-	-	78,03
49 Úlcera de estómago, duodeno y yeyuno	-	-	-	-	-	30,97	59,14	34,08	-
50 Enteritis y colitis no infecciosas	-	-	-	-	-	-	-	-	-
51 Enfermedad vascular intestinal	-	12,87	-	-	-	-	19,71	136,33	156,07
52 Cirrosis y otras enfermedades crónicas del hígado	11,44	25,74	41,06	14,57	27,30	77,42	78,85	170,42	39,02

### 5.3. Mortalidad específica por edad y causas seleccionadas. Tasas por 100.000 habitantes. Mujeres.

2002												
ÁREA DE SALUD II (CARTAGENA)	Total	Menos de un año	De 1 a 4 años	De 5 a 9 años	De 10 a 14 años	De 15 a 19 años	De 20 a 24 años	De 25 a 29 años	De 30 a 34 años	De 35 a 39 años	De 40 a 44 años	
53 Enfermedades de la piel y del tejido subcutáneo	5,24	-	-	-	-	-	-	-	-	-	-	-
54 Artritis reumatoide y osteoartritis	0,66	-	-	-	-	-	-	-	-	-	-	-
55 Osteoporosis y fracturas patológicas	4,59	-	-	-	-	-	-	-	-	-	-	-
56 Enfermedades del riñón y del uréter	12,45	-	-	-	-	-	-	-	-	-	-	-
57 Enfermedades de los genitales masculinos	-	-	-	-	-	-	-	-	-	-	-	-
58 Enfermedades de los genitales femeninos y trastornos de la mama	-	-	-	-	-	-	-	-	-	-	-	-
59 Embarazo, parto y puerperio	-	-	-	-	-	-	-	-	-	-	-	-
60 Ciertas afecciones originadas en el periodo perinatal	1,97	174,22	-	-	-	-	-	-	-	-	-	-
61 Malformaciones congénitas del sistema nervioso	-	-	-	-	-	-	-	-	-	-	-	-
62 Malformaciones congénitas del sistema circulatorio	1,97	116,14	-	-	-	-	-	-	-	-	-	-
63 Paro cardíaco, muerte sin asistencia y otra causa desconocida	5,90	-	-	-	-	-	-	-	-	-	-	-
64 Senilidad	15,07	-	-	-	-	-	-	-	-	-	-	-
65 Muerte súbita infantil	1,97	174,22	-	-	-	-	-	-	-	-	-	-
66 Accidentes de tráfico de vehículos a motor	4,59	-	-	-	-	-	-	-	-	-	-	9,15
67 Caídas accidentales	1,31	-	-	-	-	-	-	-	-	-	-	-
68 Ahogamiento, sumersión y sofocación	1,97	-	-	-	-	-	-	-	-	-	-	-
69 Accidentes por fuego, humo y sustancias calientes	0,66	-	-	-	-	-	8,00	-	-	-	-	-
70 Envenenamiento accidental por psicofármacos y drogas de abuso	0,66	-	-	-	-	-	-	-	-	-	-	9,15
71 Suicidio y lesiones autoinfligidas	3,93	-	-	-	-	-	-	7,50	15,48	-	-	-
72 Homicidios	-	-	-	-	-	-	-	-	-	-	-	-
73 Eventos de intención no determinada	-	-	-	-	-	-	-	-	-	-	-	-
74 Complicaciones de la atención médica y quirúrgica	1,97	-	-	-	-	-	-	-	-	-	-	9,15

### 5.3. Mortalidad específica por edad y causas seleccionadas. Tasas por 100.000 habitantes. Mujeres.

2002									
ÁREA DE SALUD II (CARTAGENA)	De 45 a 49 años	De 50 a 54 años	De 55 a 59 años	De 60 a 64 años	De 65 a 69 años	De 70 a 74 años	De 75 a 79 años	De 80 a 84 años	De 85 y más años
53 Enfermedades de la piel y del tejido subcutáneo	-	-	13,69	-	-	-	19,71	102,25	117,05
54 Artritis reumatoide y osteoartritis	-	-	-	-	-	-	-	-	39,02
55 Osteoporosis y fracturas patológicas	-	-	-	-	-	-	19,71	68,17	156,07
56 Enfermedades del riñón y del uréter	-	-	-	-	40,96	15,48	78,85	170,42	234,10
57 Enfermedades de los genitales masculinos	-	-	-	-	-	-	-	-	-
58 Enfermedades de los genitales femeninos y trastornos de la mama	-	-	-	-	-	-	-	-	-
59 Embarazo, parto y puerperio	-	-	-	-	-	-	-	-	-
60 Ciertas afecciones originadas en el periodo perinatal	-	-	-	-	-	-	-	-	-
61 Malformaciones congénitas del sistema nervioso	-	-	-	-	-	-	-	-	-
62 Malformaciones congénitas del sistema circulatorio	-	-	-	-	13,65	-	-	-	-
63 Paro cardíaco, muerte sin asistencia y otra causa desconocida	-	-	-	-	-	30,97	-	102,25	156,07
64 Senilidad	-	-	-	-	-	-	-	102,25	780,34
65 Muerte súbita infantil	-	-	-	-	-	-	-	-	-
66 Accidentes de tráfico de vehículos a motor	11,44	-	-	-	13,65	15,48	19,71	68,17	-
67 Caídas accidentales	-	-	-	-	-	15,48	-	-	39,02
68 Ahogamiento, sumersión y sofocación	-	-	13,69	-	-	-	19,71	34,08	-
69 Accidentes por fuego, humo y sustancias calientes	-	-	-	-	-	-	-	-	-
70 Envenenamiento accidental por psicofármacos y drogas de abuso	-	-	-	-	-	-	-	-	-
71 Suicidio y lesiones autoinfligidas	11,44	-	-	-	13,65	15,48	-	-	-
72 Homicidios	-	-	-	-	-	-	-	-	-
73 Eventos de intención no determinada	-	-	-	-	-	-	-	-	-
74 Complicaciones de la atención médica y quirúrgica	-	-	-	-	13,65	-	-	-	39,02

## 6. Defunciones de menores de 1 año por edad y sexo.

2002			
ÁREA DE SALUD II (CARTAGENA)	AMBOS SEXOS	Hombres	Mujeres
Menores de un año	25	15	10
Nacido muerto	5	3	2
Menores de 24 horas	5	3	2
De 1 a 6 días	6	3	3
De 7 a 27 días	5	4	1
De 28 días a menos de 1 año	9	5	4

## 7. Mortalidad infantil por subgrupos y sexo. Tasas por 1.000 nacidos vivos (\*).

2002			
ÁREA DE SALUD II (CARTAGENA)	TOTAL	Hombres	Mujeres
Tasa de mortalidad perinatal	3,82	4,21	3,42
Tasa de mortalidad neonatal	3,83	4,68	2,94
Tasa de mortalidad neonatal precoz	2,63	2,81	2,45
Tasa de mortalidad neonatal tardía	1,20	1,87	,49
Tasa de mortalidad posneonatal	2,15	2,34	1,96
Tasa de mortalidad infantil	5,98	7,02	4,89

(\*) La tasa de mortalidad perinatal es por mil nacidos vivos y muertos.

## 8. Años potenciales de vida perdidos (APVP) por grandes causas y sexo.

2002	AMBOS SEXOS			
ÁREA DE SALUD II (CARTAGENA)	APVP	% (APVP)	Media (APVP)	Desviación (APVP)
<b>Total</b>	10.837	100,00	15,35	14,33
<b>I. CIERTAS ENFERMEDADES INFECCIOSAS Y PARASITARIAS</b>	520	4,79	27,34	12,55
<b>II. NEOPLASIAS</b>	3.701	34,15	12,29	11,32
<b>III. ENFERMEDADES DE LA SANGRE Y DE LOS ÓRGANOS HEMATOPOYÉTICOS, Y CIERTOS TRASTORNOS QUE AFECTAN EL MECANISMO DE LA</b>	-	-	-	-
<b>IV. ENFERMEDADES ENDOCRINAS, NUTRICIONALES Y METABÓLICAS</b>	161	1,49	10,06	13,72
<b>V. TRASTORNOS MENTALES Y DEL COMPORTAMIENTO</b>	53	0,48	17,50	13,49
<b>VI. ENFERMEDADES DEL SISTEMA NERVIOSO</b>	182	1,67	12,10	11,52
<b>VII. ENFERMEDADES DEL OJO Y SUS ANEXOS</b>	-	-	-	-
<b>VIII. ENFERMEDAD DEL OIDO Y DE LA APÓFISIS MASTOIDES</b>	-	-	-	-
<b>IX. ENFERMEDADES DEL SISTEMA CIRCULATORIO</b>	1.375	12,68	9,61	8,89
<b>X. ENFERMEDADES DEL SISTEMA RESPIRATORIO</b>	394	3,64	11,59	14,49
<b>XI. ENFERMEDADES DEL SISTEMA DIGESTIVO</b>	696	6,42	14,19	10,25
<b>XII. ENFERMEDADES DE LA PIEL Y DEL TEJIDO SUBCUTÁNEO</b>	16	0,15	8,00	6,50
<b>XIII. ENFERMEDADES DEL SISTEMA OSTEOMUSCULAR Y DEL TEJIDO CONJUNTIVO</b>	84	0,77	16,70	15,29
<b>XIV. ENFERMEDADES DEL SISTEMA GENITOURINARIO</b>	64	0,59	6,40	7,88
<b>XV. EMBARAZO, PARTO Y PUERPERIO</b>	-	-	-	-
<b>XVI. CIERTAS AFECCIONES ORIGINADAS EN EL PERÍODO PERINATAL</b>	56	0,51	55,50	0,00
<b>XVII. MALFORMACIONES CONGÉNITAS, DEFORMIDADES Y ANOMALÍAS CROMOSÓMICAS</b>	329	3,03	36,50	23,13
<b>XVIII. SÍNTOMAS, SIGNOS Y HALLAZGOS ANORMALES CLÍNICOS Y DE LABORATORIO, NO CLASIFICADOS EN OTRA PARTE</b>	169	1,56	28,17	13,05
<b>XX. CAUSAS EXTERNAS</b>	3.042	28,07	32,70	14,52

## 8. Años potenciales de vida perdidos (APVP) por grandes causas y sexo.

2002	Hombres			
	APVP	% (APVP)	Media (APVP)	Desviación (APVP)
ÁREA DE SALUD II (CARTAGENA)				
<b>Total</b>	7.608	70,20	15,49	14,83
<b>I. CIERTAS ENFERMEDADES INFECCIOSAS Y PARASITARIAS</b>	393	3,62	26,17	13,61
<b>II. NEOPLASIAS</b>	1.908	17,60	10,31	10,17
<b>III. ENFERMEDADES DE LA SANGRE Y DE LOS ÓRGANOS HEMATOPOYÉTICOS, Y CIERTOS TRASTORNOS QUE AFECTAN EL MECANISMO DE LA</b>	-	-	-	-
<b>IV. ENFERMEDADES ENDOCRINAS, NUTRICIONALES Y METABÓLICAS</b>	140	1,29	12,68	15,76
<b>V. TRASTORNOS MENTALES Y DEL COMPORTAMIENTO</b>	34	0,31	33,50	0,00
<b>VI. ENFERMEDADES DEL SISTEMA NERVIOSO</b>	115	1,06	12,72	10,33
<b>VII. ENFERMEDADES DEL OJO Y SUS ANEXOS</b>	-	-	-	-
<b>VIII. ENFERMEDAD DEL OIDO Y DE LA APÓFISIS MASTOIDES</b>	-	-	-	-
<b>IX. ENFERMEDADES DEL SISTEMA CIRCULATORIO</b>	1.148	10,59	9,90	9,27
<b>X. ENFERMEDADES DEL SISTEMA RESPIRATORIO</b>	284	2,62	10,92	14,03
<b>XI. ENFERMEDADES DEL SISTEMA DIGESTIVO</b>	373	3,44	13,32	10,15
<b>XII. ENFERMEDADES DE LA PIEL Y DEL TEJIDO SUBCUTÁNEO</b>	2	0,01	1,50	0,00
<b>XIII. ENFERMEDADES DEL SISTEMA OSTEOMUSCULAR Y DEL TEJIDO CONJUNTIVO</b>	50	0,46	25,00	20,50
<b>XIV. ENFERMEDADES DEL SISTEMA GENITOURINARIO</b>	55	0,51	9,17	9,07
<b>XV. EMBARAZO, PARTO Y PUERPERIO</b>	-	-	-	-
<b>XVI. CIERTAS AFECCIONES ORIGINADAS EN EL PERÍODO PERINATAL</b>	56	0,51	55,50	0,00
<b>XVII. MALFORMACIONES CONGÉNITAS, DEFORMIDADES Y ANOMALÍAS CROMOSÓMICAS</b>	160	1,48	40,00	19,96
<b>XVIII. SÍNTOMAS, SIGNOS Y HALLAZGOS ANORMALES CLÍNICOS Y DE LABORATORIO, NO CLASIFICADOS EN OTRA PARTE</b>	169	1,56	28,17	13,05
<b>XX. CAUSAS EXTERNAS</b>	2.724	25,14	34,05	14,11

## 8. Años potenciales de vida perdidos (APVP) por grandes causas y sexo.

2002	Mujeres			
	APVP	% (APVP)	Media (APVP)	Desviación (APVP)
ÁREA DE SALUD II (CARTAGENA)				
<b>Total</b>	3.230	29,80	15,02	13,10
<b>I. CIERTAS ENFERMEDADES INFECCIOSAS Y PARASITARIAS</b>	127	1,17	31,75	5,45
<b>II. NEOPLASIAS</b>	1.793	16,55	15,46	12,29
<b>III. ENFERMEDADES DE LA SANGRE Y DE LOS ÓRGANOS HEMATOPOYÉTICOS, Y CIERTOS TRASTORNOS QUE AFECTAN EL MECANISMO DE LA</b>	-	-	-	-
<b>IV. ENFERMEDADES ENDOCRINAS, NUTRICIONALES Y METABÓLICAS</b>	22	0,20	4,30	2,79
<b>V. TRASTORNOS MENTALES Y DEL COMPORTAMIENTO</b>	19	0,18	9,50	9,00
<b>VI. ENFERMEDADES DEL SISTEMA NERVIOSO</b>	67	0,62	11,17	13,05
<b>VII. ENFERMEDADES DEL OJO Y SUS ANEXOS</b>	-	-	-	-
<b>VIII. ENFERMEDAD DEL OIDO Y DE LA APÓFISIS MASTOIDES</b>	-	-	-	-
<b>IX. ENFERMEDADES DEL SISTEMA CIRCULATORIO</b>	227	2,09	8,39	6,95
<b>X. ENFERMEDADES DEL SISTEMA RESPIRATORIO</b>	110	1,02	13,75	15,71
<b>XI. ENFERMEDADES DEL SISTEMA DIGESTIVO</b>	323	2,98	15,36	10,26
<b>XII. ENFERMEDADES DE LA PIEL Y DEL TEJIDO SUBCUTÁNEO</b>	15	0,13	14,50	0,00
<b>XIII. ENFERMEDADES DEL SISTEMA OSTEOMUSCULAR Y DEL TEJIDO CONJUNTIVO</b>	34	0,31	11,17	5,73
<b>XIV. ENFERMEDADES DEL SISTEMA GENITOURINARIO</b>	9	0,08	2,25	1,79
<b>XV. EMBARAZO, PARTO Y PUERPERIO</b>	-	-	-	-
<b>XVI. CIERTAS AFECCIONES ORIGINADAS EN EL PERÍODO PERINATAL</b>	-	-	-	-
<b>XVII. MALFORMACIONES CONGÉNITAS, DEFORMIDADES Y ANOMALÍAS CROMOSÓMICAS</b>	169	1,55	33,70	25,03
<b>XVIII. SÍNTOMAS, SIGNOS Y HALLAZGOS ANORMALES CLÍNICOS Y DE LABORATORIO, NO CLASIFICADOS EN OTRA PARTE</b>	-	-	-	-
<b>XX. CAUSAS EXTERNAS</b>	318	2,93	24,42	14,28



## 9. Años potenciales de vida perdidos (APVP) por causas seleccionadas y sexo.

2002	AMBOS SEXOS			
	APVP	% APVP	Media (APVP)	Desviación (APVP)
ÁREA DE SALUD II (CARTAGENA)				
1 Enfermedades infecciosas intestinales	-	-	-	-
2 Tuberculosis y sus efectos tardíos	3	0,02	2,50	0,00
3 Infecciones meningocócicas	59	0,54	58,50	0,00
4 Septicemia	8	0,07	7,50	0,00
5 Hepatitis víricas	4	0,03	3,50	0,00
6 SIDA	411	3,79	29,36	4,66
7 Neoplasia maligna del labio, de la cavidad bucal y de la faringe	112	1,03	14,00	10,65
8 Neoplasia maligna del esófago	74	0,68	18,50	6,96
9 Neoplasia maligna del estómago	109	1,00	8,35	6,17
10 Neoplasia maligna del colon	148	1,37	7,40	6,29
11 Neoplasia maligna del recto, de la porción rectosigmoide y del ano	60	0,55	10,00	9,64
12 Neoplasia maligna del hígado y vías biliares intrahepáticas	58	0,54	5,80	3,58
13 Neoplasia maligna de la vesícula biliar y de las vías biliares extrahepáticas	16	0,14	15,50	0,00
14 Neoplasia maligna del páncreas	115	1,06	9,58	8,16
15 Neoplasia maligna de la laringe	90	0,83	15,00	6,90
16 Neoplasia maligna de la tráquea, de los bronquios y del pulmón	775	7,15	10,47	8,36
17 Neoplasia maligna del hueso y cartílagos articulares	106	0,98	53,00	3,50
18 Melanoma maligno de la piel	90	0,83	15,00	8,52
19 Neoplasia maligna de la mama	506	4,67	18,07	8,35
20 Neoplasias malignas del útero	107	0,98	15,21	10,17
21 Neoplasia maligna del ovario	94	0,86	13,36	10,55
22 Neoplasia maligna de la próstata	51	0,47	5,61	4,79
23 Neoplasia maligna de la vejiga	135	1,24	7,91	11,57
24 Neoplasia maligna del encéfalo	272	2,51	38,79	18,98
25 Enfermedad de Hodgkin	49	0,45	48,50	0,00
26 Linfomas no Hodgkin	105	0,96	11,61	11,13
27 Leucemias	99	0,91	14,07	11,45
28 Síndromes Mielodisplásicos	3	0,02	2,50	0,00
29 Neoplasias malignas	3.674	33,90	12,29	11,32
30 Enfermedades de la sangre y de los órganos hematopoyéticos	-	-	-	-
31 Diabetes mellitus	51	0,47	6,38	5,78
32 Trastornos mentales orgánicos senil y presenil	19	0,18	9,50	9,00
33 Trastornos mentales debidos al abuso de alcohol	-	-	-	-
34 Trastornos mentales debidos al uso de drogas (drogodependencia, toxicomanía)	34	0,31	33,50	0,00
35 Meningitis (otras en el nº 3)	-	-	-	-
36 Enfermedad de Alzheimer	8	0,07	2,50	0,82
37 Enfermedades cardíacas reumáticas crónicas	36	0,33	11,83	10,40
38 Enfermedades hipertensivas	44	0,41	7,33	9,26
39 Infarto agudo de miocardio	380	3,51	9,05	7,89
40 Enfermedades isquémicas del corazón	654	6,03	9,91	8,25
41 Insuficiencia cardíaca	82	0,75	9,06	4,86
42 Enfermedades cerebrovasculares	244	2,25	9,74	9,94
43 Aterosclerosis	10	0,09	9,50	0,00
44 Gripe	-	-	-	-
45 Neumonía	66	0,60	21,83	20,68
46 Enfermedades crónicas de las vías respiratorias inferiores (excepto Asma)	139	1,28	9,93	9,54
47 Asma	35	0,32	34,50	0,00
48 Insuficiencia respiratoria	21	0,19	10,50	1,00
49 Úlcera de estómago, duodeno y yeyuno	-	-	-	-
50 Enteritis y colitis no infecciosas	29	0,26	28,50	0,00
51 Enfermedad vascular intestinal	26	0,24	13,00	6,50
52 Cirrosis y otras enfermedades crónicas del hígado	420	3,87	14,47	9,95
53 Enfermedades de la piel y del tejido subcutáneo	16	0,15	8,00	6,50
54 Artritis reumatoide y osteoartritis	-	-	-	-

## 9. Años potenciales de vida perdidos (APVP) por causas seleccionadas y sexo.

2002	Hombres			
ÁREA DE SALUD II (CARTAGENA)	APVP	% APVP	Media (APVP)	Desviación (APVP)
1 Enfermedades infecciosas intestinales	-	-	-	-
2 Tuberculosis y sus efectos tardíos	3	0,02	2,50	0,00
3 Infecciones meningocócicas	59	0,54	58,50	0,00
4 Septicemia	8	0,07	7,50	0,00
5 Hepatitis víricas	4	0,03	3,50	0,00
6 SIDA	321	2,96	29,14	4,40
7 Neoplasia maligna del labio, de la cavidad bucal y de la faringe	99	0,91	14,07	11,39
8 Neoplasia maligna del esófago	58	0,53	19,17	7,93
9 Neoplasia maligna del estómago	55	0,50	7,79	3,33
10 Neoplasia maligna del colon	91	0,84	6,96	7,20
11 Neoplasia maligna del recto, de la porción rectosigmoide y del ano	32	0,29	6,30	5,42
12 Neoplasia maligna del hígado y vías biliares intrahepáticas	46	0,42	7,67	2,67
13 Neoplasia maligna de la vesícula biliar y de las vías biliares extrahepáticas	-	-	-	-
14 Neoplasia maligna del páncreas	76	0,70	9,50	7,87
15 Neoplasia maligna de la laringe	68	0,62	13,50	6,60
16 Neoplasia maligna de la tráquea, de los bronquios y del pulmón	653	6,03	9,89	8,15
17 Neoplasia maligna del hueso y cartílagos articulares	-	-	-	-
18 Melanoma maligno de la piel	27	0,25	13,50	1,00
19 Neoplasia maligna de la mama	-	-	-	-
20 Neoplasias malignas del útero	-	-	-	-
21 Neoplasia maligna del ovario	-	-	-	-
22 Neoplasia maligna de la próstata	51	0,47	5,61	4,79
23 Neoplasia maligna de la vejiga	102	0,94	6,77	11,28
24 Neoplasia maligna del encéfalo	133	1,22	44,17	14,29
25 Enfermedad de Hodgkin	-	-	-	-
26 Linfomas no Hodgkin	91	0,84	18,10	11,09
27 Leucemias	44	0,41	11,00	11,61
28 Síndromes Mielodisplásicos	3	0,02	2,50	0,00
29 Neoplasias malignas	1.905	17,58	10,35	10,18
30 Enfermedades de la sangre y de los órganos hematopoyéticos	-	-	-	-
31 Diabetes mellitus	32	0,29	6,30	7,28
32 Trastornos mentales orgánicos senil y presenil	-	-	-	-
33 Trastornos mentales debidos al abuso de alcohol	-	-	-	-
34 Trastornos mentales debidos al uso de drogas (drogodependencia, toxicomanía)	34	0,31	33,50	0,00
35 Meningitis (otras en el nº 3)	-	-	-	-
36 Enfermedad de Alzheimer	2	0,01	1,50	0,00
37 Enfermedades cardíacas reumáticas crónicas	30	0,28	15,00	11,50
38 Enfermedades hipertensivas	44	0,40	8,70	9,58
39 Infarto agudo de miocardio	359	3,31	9,19	8,04
40 Enfermedades isquémicas del corazón	605	5,58	10,08	8,44
41 Insuficiencia cardíaca	48	0,44	12,00	4,72
42 Enfermedades cerebrovasculares	189	1,74	10,50	10,52
43 Aterosclerosis	-	-	-	-
44 Gripe	-	-	-	-
45 Neumonía	15	0,14	7,50	5,00
46 Enfermedades crónicas de las vías respiratorias inferiores (excepto Asma)	112	1,03	9,33	9,33
47 Asma	35	0,32	34,50	0,00
48 Insuficiencia respiratoria	12	0,11	11,50	0,00
49 Úlcera de estómago, duodeno y yeyuno	-	-	-	-
50 Enteritis y colitis no infecciosas	-	-	-	-
51 Enfermedad vascular intestinal	7	0,06	6,50	0,00
52 Cirrosis y otras enfermedades crónicas del hígado	291	2,68	15,29	10,84
53 Enfermedades de la piel y del tejido subcutáneo	2	0,01	1,50	0,00
54 Artritis reumatoide y osteoartritis	-	-	-	-

## 9. Años potenciales de vida perdidos (APVP) por causas seleccionadas y sexo.

2002	Mujeres			
ÁREA DE SALUD II (CARTAGENA)	APVP	% APVP	Media (APVP)	Desviación (APVP)
1 Enfermedades infecciosas intestinales	-	-	-	-
2 Tuberculosis y sus efectos tardíos	-	-	-	-
3 Infecciones meningocócicas	-	-	-	-
4 Septicemia	-	-	-	-
5 Hepatitis víricas	-	-	-	-
6 SIDA	91	0,84	30,17	5,44
7 Neoplasia maligna del labio, de la cavidad bucal y de la faringe	14	0,12	13,50	0,00
8 Neoplasia maligna del esófago	17	0,15	16,50	0,00
9 Neoplasia maligna del estómago	54	0,50	9,00	8,30
10 Neoplasia maligna del colon	58	0,53	8,21	3,99
11 Neoplasia maligna del recto, de la porción rectosigmoide y del ano	29	0,26	28,50	0,00
12 Neoplasia maligna del hígado y vías biliares intrahepáticas	12	0,11	3,00	2,87
13 Neoplasia maligna de la vesícula biliar y de las vías biliares extrahepáticas	16	0,14	15,50	0,00
14 Neoplasia maligna del páncreas	39	0,36	9,75	8,70
15 Neoplasia maligna de la laringe	23	0,21	22,50	0,00
16 Neoplasia maligna de la tráquea, de los bronquios y del pulmón	122	1,13	15,25	8,54
17 Neoplasia maligna del hueso y cartílagos articulares	106	0,98	53,00	3,50
18 Melanoma maligno de la piel	63	0,58	15,75	10,33
19 Neoplasia maligna de la mama	506	4,67	18,07	8,35
20 Neoplasias malignas del útero	107	0,98	15,21	10,17
21 Neoplasia maligna del ovario	94	0,86	13,36	10,55
22 Neoplasia maligna de la próstata	-	-	-	-
23 Neoplasia maligna de la vejiga	33	0,30	16,50	10,00
24 Neoplasia maligna del encéfalo	139	1,28	34,75	20,96
25 Enfermedad de Hodgkin	49	0,45	48,50	0,00
26 Linfomas no Hodgkin	14	0,13	3,50	2,55
27 Leucemias	55	0,50	18,17	9,84
28 Síndromes Mielodisplásicos	-	-	-	-
29 Neoplasias malignas	1.769	16,32	15,38	12,32
30 Enfermedades de la sangre y de los órganos hematopoyéticos	-	-	-	-
31 Diabetes mellitus	20	0,18	6,50	0,82
32 Trastornos mentales orgánicos senil y presenil	19	0,18	9,50	9,00
33 Trastornos mentales debidos al abuso de alcohol	-	-	-	-
34 Trastornos mentales debidos al uso de drogas (drogodependencia, toxicomanía)	-	-	-	-
35 Meningitis (otras en el nº 3)	-	-	-	-
36 Enfermedad de Alzheimer	6	0,06	3,00	0,50
37 Enfermedades cardíacas reumáticas crónicas	6	0,05	5,50	0,00
38 Enfermedades hipertensivas	1	0,00	0,50	0,00
39 Infarto agudo de miocardio	22	0,20	7,17	5,25
40 Enfermedades isquémicas del corazón	49	0,45	8,17	5,68
41 Insuficiencia cardíaca	34	0,31	6,70	3,49
42 Enfermedades cerebrovasculares	55	0,50	7,79	7,92
43 Aterosclerosis	10	0,09	9,50	0,00
44 Gripe	-	-	-	-
45 Neumonía	51	0,47	50,50	0,00
46 Enfermedades crónicas de las vías respiratorias inferiores (excepto Asma)	27	0,25	13,50	10,00
47 Asma	-	-	-	-
48 Insuficiencia respiratoria	10	0,09	9,50	0,00
49 Úlcera de estómago, duodeno y yeyuno	-	-	-	-
50 Enteritis y colitis no infecciosas	29	0,26	28,50	0,00
51 Enfermedad vascular intestinal	20	0,18	19,50	0,00
52 Cirrosis y otras enfermedades crónicas del hígado	129	1,19	12,90	7,76
53 Enfermedades de la piel y del tejido subcutáneo	15	0,13	14,50	0,00
54 Artritis reumatoide y osteoartritis	-	-	-	-

## 9. Años potenciales de vida perdidos (APVP) por causas seleccionadas y sexo.

2002	AMBOS SEXOS			
ÁREA DE SALUD II (CARTAGENA)	APVP	% APVP	Media (APVP)	Desviación (APVP)
55 Osteoporosis y fracturas patológicas	-	-	-	-
56 Enfermedades del riñón y del uréter	23	0,21	3,83	3,68
57 Enfermedades de los genitales masculinos	-	-	-	-
58 Enfermedades de los genitales femeninos y trastornos de la mama	-	-	-	-
59 Embarazo, parto y puerperio	-	-	-	-
60 Ciertas afecciones originadas en el periodo perinatal	56	0,51	55,50	0,00
61 Malformaciones congénitas del sistema nervioso	61	0,56	60,50	0,00
62 Malformaciones congénitas del sistema circulatorio	71	0,65	23,50	24,54
63 Paro cardíaco, muerte sin asistencia y otra causa desconocida	139	1,28	27,70	14,25
64 Senilidad	-	-	-	-
65 Muerte súbita infantil	-	-	-	-
66 Accidentes de tráfico de vehículos a motor	1.494	13,79	33,95	15,01
67 Caídas accidentales	70	0,65	35,00	0,50
68 Ahogamiento, sumersión y sofocación	134	1,23	26,70	15,71
69 Accidentes por fuego, humo y sustancias calientes	48	0,44	47,50	0,00
70 Envenenamiento accidental por psicofármacos y drogas de abuso	164	1,51	32,70	3,87
71 Suicidio y lesiones autoinfligidas	695	6,41	30,20	13,69
72 Homicidios	108	0,99	35,83	8,38
73 Eventos de intención no determinada	-	-	-	-
74 Complicaciones de la atención médica y quirúrgica	33	0,30	16,50	12,00

## 9. Años potenciales de vida perdidos (APVP) por causas seleccionadas y sexo.

2002	Hombres			
ÁREA DE SALUD II (CARTAGENA)	APVP	% APVP	Media (APVP)	Desviación (APVP)
55 Osteoporosis y fracturas patológicas	-	-	-	-
56 Enfermedades del riñón y del uréter	15	0,13	4,83	4,71
57 Enfermedades de los genitales masculinos	-	-	-	-
58 Enfermedades de los genitales femeninos y trastornos de la mama	-	-	-	-
59 Embarazo, parto y puerperio	-	-	-	-
60 Ciertas afecciones originadas en el periodo perinatal	56	0,51	55,50	0,00
61 Malformaciones congénitas del sistema nervioso	61	0,56	60,50	0,00
62 Malformaciones congénitas del sistema circulatorio	70	0,65	35,00	22,50
63 Paro cardíaco, muerte sin asistencia y otra causa desconocida	139	1,28	27,70	14,25
64 Senilidad	-	-	-	-
65 Muerte súbita infantil	-	-	-	-
66 Accidentes de tráfico de vehículos a motor	1.439	13,27	35,09	14,69
67 Caídas accidentales	70	0,65	35,00	0,50
68 Ahogamiento, sumersión y sofocación	121	1,12	30,25	15,67
69 Accidentes por fuego, humo y sustancias calientes	-	-	-	-
70 Envenenamiento accidental por psicofármacos y drogas de abuso	134	1,24	33,50	3,94
71 Suicidio y lesiones autoinfligidas	555	5,12	30,83	13,35
72 Homicidios	108	0,99	35,83	8,38
73 Eventos de intención no determinada	-	-	-	-
74 Complicaciones de la atención médica y quirúrgica	-	-	-	-

## 9. Años potenciales de vida perdidos (APVP) por causas seleccionadas y sexo.

2002	Mujeres			
ÁREA DE SALUD II (CARTAGENA)	APVP	% APVP	Media (APVP)	Desviación (APVP)
55 Osteoporosis y fracturas patológicas	-	-	-	-
56 Enfermedades del riñón y del uréter	9	0,08	2,83	1,70
57 Enfermedades de los genitales masculinos	-	-	-	-
58 Enfermedades de los genitales femeninos y trastornos de la mama	-	-	-	-
59 Embarazo, parto y puerperio	-	-	-	-
60 Ciertas afecciones originadas en el periodo perinatal	-	-	-	-
61 Malformaciones congénitas del sistema nervioso	-	-	-	-
62 Malformaciones congénitas del sistema circulatorio	1	0,00	0,50	0,00
63 Paro cardíaco, muerte sin asistencia y otra causa desconocida	-	-	-	-
64 Senilidad	-	-	-	-
65 Muerte súbita infantil	-	-	-	-
66 Accidentes de tráfico de vehículos a motor	56	0,51	18,50	10,03
67 Caídas accidentales	-	-	-	-
68 Ahogamiento, sumersión y sofocación	13	0,12	12,50	0,00
69 Accidentes por fuego, humo y sustancias calientes	48	0,44	47,50	0,00
70 Envenenamiento accidental por psicofármacos y drogas de abuso	30	0,27	29,50	0,00
71 Suicidio y lesiones autoinfligidas	140	1,29	27,90	14,62
72 Homicidios	-	-	-	-
73 Eventos de intención no determinada	-	-	-	-
74 Complicaciones de la atención médica y quirúrgica	33	0,30	16,50	12,00

## 10. Razón de mortalidad estándar (RME) e intervalo de confianza al 95% según grandes causas y sexo.

2002	AMBOS SEXOS			Hombres			Mujeres		
ÁREA DE SALUD II (CARTAGENA)	RME	Linf IC	Lsup IC	RME	Linf IC	Lsup IC	RME	Linf IC	Lsup IC
<b>Total</b>	109,89	105,63	114,28	110,62	104,74	116,73	108,98	102,85	115,37
<b>I. CIERTAS ENFERMEDADES INFECCIOSAS Y PARASITARIAS</b>	112,00	81,04	150,86	96,47	59,69	147,48	130,49	81,75	197,58
<b>II. NEOPLASIAS</b>	113,32	104,99	122,14	111,74	101,22	123,05	116,12	102,73	130,77
<b>III. ENFERMEDADES DE LA SANGRE Y DE LOS ÓRGANOS HEMATOPOYÉTICOS, Y CIERTOS TRASTORNOS QUE AFECTAN EL MECANISMO DE LA</b>	117,41	47,04	241,92	165,87	44,62	424,66	83,27	16,74	243,30
<b>IV. ENFERMEDADES ENDOCRINAS, NUTRICIONALES Y METABÓLICAS</b>	98,27	77,29	123,18	109,22	75,63	152,63	90,45	64,90	122,71
<b>V. TRASTORNOS MENTALES Y DEL COMPORTAMIENTO</b>	119,81	94,39	149,96	115,74	74,13	172,21	121,54	90,76	159,39
<b>VI. ENFERMEDADES DEL SISTEMA NERVIOSO</b>	99,79	77,17	126,95	105,62	69,59	153,67	95,94	68,22	131,16
<b>VII. ENFERMEDADES DEL OJO Y SUS ANEXOS</b>	-	-	-	-	-	-	-	-	-
<b>VIII. ENFERMEDAD DEL OIDO Y DE LA APÓFISIS MASTOIDES</b>	-	-	-	-	-	-	-	-	-
<b>IX. ENFERMEDADES DEL SISTEMA CIRCULATORIO</b>	113,52	106,10	121,32	117,43	106,27	129,44	109,89	100,12	120,34
<b>X. ENFERMEDADES DEL SISTEMA RESPIRATORIO</b>	90,65	79,61	102,80	95,72	81,20	112,09	84,32	67,71	103,76
<b>XI. ENFERMEDADES DEL SISTEMA DIGESTIVO</b>	119,32	100,11	141,14	98,31	75,37	126,03	145,07	113,91	182,12
<b>XII. ENFERMEDADES DE LA PIEL Y DEL TEJIDO SUBCUTÁNEO</b>	202,28	100,84	361,95	132,98	26,73	388,55	258,42	111,27	509,22
<b>XIII. ENFERMEDADES DEL SISTEMA OSTEOMUSCULAR Y DEL TEJIDO CONJUNTIVO</b>	120,55	73,60	186,19	145,51	62,65	286,73	107,39	55,43	187,60
<b>XIV. ENFERMEDADES DEL SISTEMA GENITOURINARIO</b>	106,39	82,93	134,41	118,56	82,57	164,90	97,24	67,72	135,25
<b>XV. EMBARAZO, PARTO Y PUERPERIO</b>	-	-	-	-	-	-	-	-	-
<b>XVI. CIERTAS AFECCIONES ORIGINADAS EN EL PERÍODO PERINATAL</b>	97,71	46,78	179,71	104,10	41,70	214,50	86,37	17,36	252,37
<b>XVII. MALFORMACIONES CONGÉNITAS, DEFORMIDADES Y ANOMALÍAS CROMOSÓMICAS</b>	128,15	77,12	200,14	145,10	72,33	259,64	110,77	47,69	218,27
<b>XVIII. SÍNTOMAS, SIGNOS Y HALLAZGOS ANORMALES CLÍNICOS Y DE LABORATORIO, NO CLASIFICADOS EN OTRA PARTE</b>	122,70	92,43	159,72	124,95	75,19	195,13	120,82	84,61	167,27
<b>XX. CAUSAS EXTERNAS</b>	100,48	83,44	119,97	107,71	87,54	131,13	75,02	47,54	112,57

## 11. Razón de mortalidad estandar (RME) e intervalo de confianza al 95% según causas seleccionadas y áreas de salud.

2002	ÁREA DE SALUD II (CARTAGENA)								
	AMBOS SEXOS			Hombres			Mujeres		
	RME	Linf IC	Lsup IC	RME	Linf IC	Lsup IC	RME	Linf IC	Lsup IC
1 Enfermedades infecciosas intestinales	37,95	0,50	211,14	-	-	-	70,97	0,93	394,84
2 Tuberculosis y sus efectos tardíos	81,16	9,11	293,03	57,29	0,75	318,74	137,16	1,79	763,14
3 Infecciones meningocócicas	197,18	2,58	1.097,08	196,29	2,57	1.092,13	-	-	-
4 Septicemia	100,28	57,28	162,86	77,20	24,88	180,17	115,16	57,41	206,07
5 Hepatitis víricas	96,05	30,95	224,14	60,77	6,83	219,42	153,98	30,95	449,91
6 SIDA	176,44	96,38	296,05	161,08	80,30	288,24	239,18	48,07	698,86
7 Neoplasia maligna del labio, de la cavidad bucal y de la faringe	108,94	63,42	174,43	94,24	48,64	164,63	170,76	55,03	398,51
8 Neoplasia maligna del esófago	63,06	23,03	137,25	60,09	19,36	140,22	81,12	1,06	451,37
9 Neoplasia maligna del estómago	126,92	92,21	170,39	133,51	88,69	192,96	117,04	66,86	190,08
10 Neoplasia maligna del colon	88,85	65,27	118,15	95,92	63,20	139,56	80,68	49,26	124,61
11 Neoplasia maligna del recto, de la porción rectosigmoide y del ano	129,40	82,00	194,17	139,37	76,13	233,86	115,79	52,84	219,82
12 Neoplasia maligna del hígado y vías biliares intrahepáticas	128,77	85,54	186,11	133,27	76,13	216,44	123,25	63,61	215,31
13 Neoplasia maligna de la vesícula biliar y de las vías biliares extrahepáticas	88,45	35,43	182,24	86,46	9,71	312,17	90,03	29,01	210,09
14 Neoplasia maligna del páncreas	118,82	80,15	169,63	115,40	63,04	193,64	121,08	69,16	196,64
15 Neoplasia maligna de la laringe	83,44	41,59	149,30	78,54	37,60	144,44	198,03	2,59	1.101,80
16 Neoplasia maligna de la tráquea, de los bronquios y del pulmón	105,17	87,60	125,21	105,58	87,09	126,83	101,16	52,21	176,72
17 Neoplasia maligna del hueso y cartílagos articulares	85,85	17,25	250,84	-	-	-	206,13	41,43	602,28
18 Melanoma maligno de la piel	164,75	75,18	312,76	135,22	36,38	346,18	201,84	65,05	471,03
19 Neoplasia maligna de la mama	138,16	103,18	181,19	-	-	-	140,62	105,02	184,41
20 Neoplasias malignas del útero	138,68	77,56	228,74	-	-	-	138,87	77,67	229,06
21 Neoplasia maligna del ovario	112,52	61,47	188,81	-	-	-	112,75	61,59	189,19
22 Neoplasia maligna de la próstata	115,10	81,03	158,65	116,82	82,24	161,03	-	-	-
23 Neoplasia maligna de la vejiga	130,35	90,26	182,16	138,19	93,22	197,28	91,95	24,74	235,41
24 Neoplasia maligna del encéfalo	94,02	48,52	164,24	72,12	19,40	184,66	111,00	47,79	218,72
25 Enfermedad de Hodgkin	80,27	1,05	446,62	-	-	-	138,38	1,81	769,95
26 Linfomas no Hodgkin	127,52	74,24	204,19	114,83	49,44	226,27	140,44	64,08	266,62
27 Leucemias	113,63	72,78	169,08	130,90	69,63	223,87	97,92	48,81	175,22
28 Síndromes Mielodisplásicos	118,87	43,41	258,73	112,20	30,18	287,25	138,84	15,59	501,29
29 Neoplasias malignas	114,13	105,63	123,14	112,59	101,85	124,16	116,82	103,15	131,79
30 Enfermedades de la sangre y de los órganos hematopoyéticos	127,86	51,22	263,45	186,23	50,10	476,78	88,98	17,88	259,97
31 Diabetes mellitus	91,53	69,50	118,33	89,09	55,81	134,89	92,84	65,01	128,53
32 Trastornos mentales orgánicos senil y presenil	125,21	98,49	156,96	130,12	82,46	195,26	122,95	91,82	161,24
33 Trastornos mentales debidos al abuso de alcohol	-	-	-	-	-	-	-	-	-
34 Trastornos mentales debidos al uso de drogas (drogodependencia, toxicomanía)	390,12	5,10	2.170,59	379,18	4,96	2.109,69	-	-	-
35 Meningitis (otras en el nº 3)	-	-	-	-	-	-	-	-	-
36 Enfermedad de Alzheimer	99,08	70,10	136,00	119,01	63,31	203,53	90,85	58,78	134,12
37 Enfermedades cardíacas reumáticas crónicas	92,38	44,23	169,91	90,22	24,27	230,97	93,56	34,16	203,64
38 Enfermedades hipertensivas	120,25	84,66	165,75	161,75	88,35	271,41	103,12	65,35	154,74
39 Infarto agudo de miocardio	114,70	97,56	133,98	119,20	96,66	145,42	108,36	83,08	138,92
40 Enfermedades isquémicas del corazón	121,79	107,89	136,98	128,17	109,46	149,15	113,22	93,14	136,35
41 Insuficiencia cardíaca	137,34	115,53	162,07	146,62	108,09	194,40	131,79	106,24	161,63
42 Enfermedades cerebrovasculares	92,41	80,95	105,04	91,03	73,73	111,16	93,16	78,26	110,06
43 Aterosclerosis	129,82	86,24	187,63	142,13	64,86	269,83	123,84	74,52	193,40
44 Gripe	170,15	19,11	614,32	223,93	25,15	808,50	-	-	-
45 Neumonía	79,38	54,97	110,93	86,78	52,22	135,52	72,27	40,42	119,20
46 Enfermedades crónicas de las vías respiratorias inferiores (excepto Asma)	101,31	83,93	121,24	95,66	76,62	118,00	126,80	86,71	179,00
47 Asma	72,30	19,45	185,10	170,02	19,09	613,86	45,73	5,14	165,11
48 Insuficiencia respiratoria	80,75	29,49	175,77	78,76	15,83	230,12	82,63	16,61	241,44
49 Úlcera de estómago, duodeno y yeyuno	129,21	58,96	245,30	88,87	17,86	259,67	166,68	60,86	362,80
50 Enteritis y colitis no infecciosas	389,52	5,09	2.167,24	-	-	-	397,88	5,20	2.213,73
51 Enfermedad vascular intestinal	119,93	65,51	201,24	66,89	17,99	171,24	175,71	84,12	323,15
52 Cirrosis y otras enfermedades crónicas del hígado	142,90	107,34	186,46	113,31	75,87	162,74	202,92	131,28	299,56



## 11. Razón de mortalidad estandar (RME) e intervalo de confianza al 95% según causas seleccionadas y áreas de salud.

2002	AMBOS SEXOS			Hombres			Mujeres		
ÁREA DE SALUD II (CARTAGENA)	RME	Linf IC	Lsup IC	RME	Linf IC	Lsup IC	RME	Linf IC	Lsup IC
53 Enfermedades de la piel y del tejido subcutáneo	202,28	100,84	361,95	132,98	26,73	388,55	258,42	111,27	509,22
54 Artritis reumatoide y osteoartritis	90,81	10,20	327,87	136,06	1,78	757,03	68,45	0,89	380,85
55 Osteoporosis y fracturas patológicas	123,53	61,58	221,04	223,38	60,10	571,91	97,37	39,01	200,63
56 Enfermedades del riñón y del uréter	99,94	72,32	134,62	121,46	77,80	180,73	82,31	49,53	128,55
57 Enfermedades de los genitales masculinos	120,46	13,53	434,93	122,75	13,79	443,18	-	-	-
58 Enfermedades de los genitales femeninos y trastornos de la mama	-	-	-	-	-	-	-	-	-
59 Embarazo, parto y puerperio	-	-	-	-	-	-	-	-	-
60 Ciertas afecciones originadas en el periodo perinatal	97,71	46,78	179,71	104,10	41,70	214,50	86,37	17,36	252,37
61 Malformaciones congénitas del sistema nervioso	101,22	1,32	563,20	403,61	5,28	2.245,64	-	-	-
62 Malformaciones congénitas del sistema circulatorio	130,21	59,42	247,20	136,46	49,83	297,02	120,11	24,14	350,94
63 Paro cardíaco, muerte sin asistencia y otra causa desconocida	205,85	125,69	317,94	213,83	106,60	382,62	196,17	89,52	372,43
64 Senilidad	105,98	71,49	151,30	106,06	42,49	218,53	105,37	66,77	158,11
65 Muerte súbita infantil	154,42	31,04	451,20	-	-	-	302,31	60,76	883,29
66 Accidentes de tráfico de vehículos a motor	121,18	92,24	156,32	124,34	92,86	163,06	94,09	37,70	193,87
67 Caídas accidentales	31,68	8,52	81,10	25,92	2,91	93,59	39,53	4,44	142,74
68 Ahogamiento, sumersión y sofocación	189,76	81,71	373,92	178,70	57,59	417,04	206,25	41,45	602,62
69 Accidentes por fuego, humo y sustancias calientes	57,58	0,75	320,36	-	-	-	81,56	1,07	453,79
70 Envenenamiento accidental por psicofármacos y drogas de abuso	97,79	31,51	228,20	84,76	22,80	217,02	200,59	2,62	1.116,06
71 Suicidio y lesiones autoinfligidas	111,19	73,87	160,71	112,43	70,43	170,23	104,57	38,19	227,62
72 Homicidios	62,11	12,48	181,48	76,71	15,42	224,14	-	-	-
73 Eventos de intención no determinada	-	-	-	-	-	-	-	-	-
74 Complicaciones de la atención médica y quirúrgica	75,60	27,61	164,56	105,81	21,27	309,14	58,83	11,82	171,88



---

## 11.3. **ÁREA DE SALUD III (LORCA)**

---



## 1. Mortalidad específica por edad y sexo. Tasas por 100.000 habitantes.

2002			
ÁREA DE SALUD III (LORCA)	AMBOS SEXOS	Hombres	Mujeres
Total	836,70	883,69	787,76
Menores de un año	674,54	848,36	478,47
De 1 a 4 años	47,82	61,71	32,97
De 5 a 9 años	-	-	-
De 10 a 14 años	24,61	47,80	-
De 15 a 19 años	52,96	40,67	66,33
De 20 a 24 años	58,39	94,98	15,80
De 25 a 29 años	62,33	101,27	15,29
De 30 a 34 años	69,65	129,03	-
De 35 a 39 años	85,30	112,43	54,58
De 40 a 44 años	219,45	329,52	102,75
De 45 a 49 años	209,67	286,67	127,49
De 50 a 54 años	310,20	430,16	184,94
De 55 a 59 años	485,95	764,76	211,10
De 60 a 64 años	843,31	1.203,58	496,52
De 65 a 69 años	1.539,41	2.120,03	1.020,41
De 70 a 74 años	2.192,45	3.294,12	1.313,73
De 75 a 79 años	4.034,23	4.931,89	3.346,53
De 80 a 84 años	9.033,69	11.069,77	7.687,58
De 85 y más años	18.352,45	22.058,82	16.615,62

## 2.1. Defunciones por edad y grandes causas. Ambos sexos.

2002										
ÁREA DE SALUD III (LORCA)	Total	Menos de un año	De 1 a 4 años	De 5 a 9 años	De 10 a 14 años	De 15 a 19 años	De 20 a 24 años	De 25 a 29 años	De 30 a 34 años	De 35 a 39 años
<b>Total</b>	1.223	12	3	-	2	5	8	9	9	10
<b>I. CIERTAS ENFERMEDADES INFECCIOSAS Y PARASITARIAS</b>	18	-	-	-	1	-	-	-	-	-
<b>II. NEOPLASIAS</b>	294	-	-	-	-	2	1	1	1	2
<b>III. ENFERMEDADES DE LA SANGRE Y DE LOS ÓRGANOS HEMATOPOYÉTICOS, Y CIERTOS TRASTORNOS QUE AFECTAN EL MECANISMO DE LA</b>	3	-	1	-	-	-	-	-	-	-
<b>IV. ENFERMEDADES ENDOCRINAS, NUTRICIONALES Y METABÓLICAS</b>	24	-	-	-	-	-	-	-	-	-
<b>V. TRASTORNOS MENTALES Y DEL COMPORTAMIENTO</b>	18	-	-	-	-	-	-	-	-	-
<b>VI. ENFERMEDADES DEL SISTEMA NERVIOSO</b>	25	-	1	-	-	-	-	-	-	-
<b>VII. ENFERMEDADES DEL OJO Y SUS ANEXOS</b>	-	-	-	-	-	-	-	-	-	-
<b>VIII. ENFERMEDAD DEL OIDO Y DE LA APÓFISIS MASTOIDES</b>	-	-	-	-	-	-	-	-	-	-
<b>IX. ENFERMEDADES DEL SISTEMA CIRCULATORIO</b>	436	-	-	-	-	-	1	-	1	2
<b>X. ENFERMEDADES DEL SISTEMA RESPIRATORIO</b>	201	1	-	-	-	-	1	1	-	-
<b>XI. ENFERMEDADES DEL SISTEMA DIGESTIVO</b>	64	-	-	-	-	-	-	-	1	-
<b>XII. ENFERMEDADES DE LA PIEL Y DEL TEJIDO SUBCUTÁNEO</b>	1	-	-	-	-	-	-	-	-	-
<b>XIII. ENFERMEDADES DEL SISTEMA OSTEOMUSCULAR Y DEL TEJIDO CONJUNTIVO</b>	7	-	-	-	-	-	-	-	-	-
<b>XIV. ENFERMEDADES DEL SISTEMA GENITOURINARIO</b>	43	-	-	-	-	-	-	1	-	-
<b>XV. EMBARAZO, PARTO Y PUERPERIO</b>	-	-	-	-	-	-	-	-	-	-
<b>XVI. CIERTAS AFECCIONES ORIGINADAS EN EL PERÍODO PERINATAL</b>	8	8	-	-	-	-	-	-	-	-
<b>XVII. MALFORMACIONES CONGÉNITAS, DEFORMIDADES Y ANOMALÍAS CROMOSÓMICAS</b>	4	3	1	-	-	-	-	-	-	-
<b>XVIII. SÍNTOMAS, SIGNOS Y HALLAZGOS ANORMALES CLÍNICOS Y DE LABORATORIO, NO CLASIFICADOS EN OTRA PARTE</b>	23	-	-	-	-	1	-	-	-	-
<b>XX. CAUSAS EXTERNAS</b>	54	-	-	-	1	2	5	6	6	6

## 2.1. Defunciones por edad y grandes causas. Ambos sexos.

2002	De 40 a 44 años	De 45 a 49 años	De 50 a 54 años	De 55 a 59 años	De 60 a 64 años	De 65 a 69 años	De 70 a 74 años	De 75 a 79 años	De 80 a 84 años	De 85 y más años
<b>ÁREA DE SALUD III (LORCA)</b>										
<b>Total</b>	22	17	24	32	50	100	126	198	244	352
<b>I. CIERTAS ENFERMEDADES INFECCIOSAS Y PARASITARIAS</b>	3	1	1	-	1	2	3	1	3	2
<b>II. NEOPLASIAS</b>	8	8	9	16	25	37	49	61	39	35
<b>III. ENFERMEDADES DE LA SANGRE Y DE LOS ÓRGANOS HEMATOPOYÉTICOS, Y CIERTOS TRASTORNOS QUE AFECTAN EL MECANISMO DE LA</b>	-	-	-	-	-	-	-	-	1	1
<b>IV. ENFERMEDADES ENDOCRINAS, NUTRICIONALES Y METABÓLICAS</b>	-	1	-	1	2	3	4	6	2	5
<b>V. TRASTORNOS MENTALES Y DEL COMPORTAMIENTO</b>	-	-	-	1	-	-	-	1	4	12
<b>VI. ENFERMEDADES DEL SISTEMA NERVIOSO</b>	1	-	2	-	2	1	2	2	6	8
<b>VII. ENFERMEDADES DEL OJO Y SUS ANEXOS</b>	-	-	-	-	-	-	-	-	-	-
<b>VIII. ENFERMEDAD DEL OIDO Y DE LA APÓFISIS MASTOIDES</b>	-	-	-	-	-	-	-	-	-	-
<b>IX. ENFERMEDADES DEL SISTEMA CIRCULATORIO</b>	2	1	8	5	8	31	39	75	117	146
<b>X. ENFERMEDADES DEL SISTEMA RESPIRATORIO</b>	1	1	1	2	4	9	13	33	42	92
<b>XI. ENFERMEDADES DEL SISTEMA DIGESTIVO</b>	3	3	2	3	5	8	6	13	10	10
<b>XII. ENFERMEDADES DE LA PIEL Y DEL TEJIDO SUBCUTÁNEO</b>	-	-	-	-	-	-	-	-	-	1
<b>XIII. ENFERMEDADES DEL SISTEMA OSTEOMUSCULAR Y DEL TEJIDO CONJUNTIVO</b>	-	-	-	1	-	1	1	1	-	3
<b>XIV. ENFERMEDADES DEL SISTEMA GENITOURINARIO</b>	-	-	-	-	-	2	7	2	14	17
<b>XV. EMBARAZO, PARTO Y PUERPERIO</b>	-	-	-	-	-	-	-	-	-	-
<b>XVI. CIERTAS AFECCIONES ORIGINADAS EN EL PERÍODO PERINATAL</b>	-	-	-	-	-	-	-	-	-	-
<b>XVII. MALFORMACIONES CONGÉNITAS, DEFORMIDADES Y ANOMALÍAS CROMOSÓMICAS</b>	-	-	-	-	-	-	-	-	-	-
<b>XVIII. SÍNTOMAS, SIGNOS Y HALLAZGOS ANORMALES CLÍNICOS Y DE LABORATORIO, NO CLASIFICADOS EN OTRA PARTE</b>	-	1	-	-	-	-	-	-	3	18
<b>XX. CAUSAS EXTERNAS</b>	4	1	1	3	3	6	2	3	3	2

## 2.2. Defunciones por edad y grandes causas. Hombres.

2002										
ÁREA DE SALUD III (LORCA)	Total	Menos de un año	De 1 a 4 años	De 5 a 9 años	De 10 a 14 años	De 15 a 19 años	De 20 a 24 años	De 25 a 29 años	De 30 a 34 años	De 35 a 39 años
Total	659	8	2	-	2	2	7	8	9	7
I. CIERTAS ENFERMEDADES INFECCIOSAS Y PARASITARIAS	12	-	-	-	1	-	-	-	-	-
II. NEOPLASIAS	180	-	-	-	-	-	1	1	1	1
III. ENFERMEDADES DE LA SANGRE Y DE LOS ÓRGANOS HEMATOPOYÉTICOS, Y CIERTOS TRASTORNOS QUE AFECTAN EL MECANISMO DE LA	1	-	-	-	-	-	-	-	-	-
IV. ENFERMEDADES ENDOCRINAS, NUTRICIONALES Y METABÓLICAS	9	-	-	-	-	-	-	-	-	-
V. TRASTORNOS MENTALES Y DEL COMPORTAMIENTO	4	-	-	-	-	-	-	-	-	-
VI. ENFERMEDADES DEL SISTEMA NERVIOSO	8	-	1	-	-	-	-	-	-	-
VII. ENFERMEDADES DEL OJO Y SUS ANEXOS	-	-	-	-	-	-	-	-	-	-
VIII. ENFERMEDAD DEL OIDO Y DE LA APÓFISIS MASTOIDES	-	-	-	-	-	-	-	-	-	-
IX. ENFERMEDADES DEL SISTEMA CIRCULATORIO	198	-	-	-	-	-	1	-	1	1
X. ENFERMEDADES DEL SISTEMA RESPIRATORIO	118	1	-	-	-	-	-	1	-	-
XI. ENFERMEDADES DEL SISTEMA DIGESTIVO	40	-	-	-	-	-	-	-	1	-
XII. ENFERMEDADES DE LA PIEL Y DEL TEJIDO SUBCUTÁNEO	1	-	-	-	-	-	-	-	-	-
XIII. ENFERMEDADES DEL SISTEMA OSTEOMUSCULAR Y DEL TEJIDO CONJUNTIVO	2	-	-	-	-	-	-	-	-	-
XIV. ENFERMEDADES DEL SISTEMA GENITOURINARIO	23	-	-	-	-	-	-	-	-	-
XV. EMBARAZO, PARTO Y PUERPERIO	-	-	-	-	-	-	-	-	-	-
XVI. CIERTAS AFECCIONES ORIGINADAS EN EL PERÍODO PERINATAL	6	6	-	-	-	-	-	-	-	-
XVII. MALFORMACIONES CONGÉNITAS, DEFORMIDADES Y ANOMALÍAS CROMOSÓMICAS	2	1	1	-	-	-	-	-	-	-
XVIII. SÍNTOMAS, SIGNOS Y HALLAZGOS ANORMALES CLÍNICOS Y DE LABORATORIO, NO CLASIFICADOS EN OTRA PARTE	9	-	-	-	-	1	-	-	-	-
XX. CAUSAS EXTERNAS	46	-	-	-	1	1	5	6	6	5



## 2.2. Defunciones por edad y grandes causas. Hombres.

2002	De 40 a 44 años	De 45 a 49 años	De 50 a 54 años	De 55 a 59 años	De 60 a 64 años	De 65 a 69 años	De 70 a 74 años	De 75 a 79 años	De 80 a 84 años	De 85 y más años
<b>ÁREA DE SALUD III (LORCA)</b>										
<b>Total</b>	17	12	17	25	35	65	84	105	119	135
<b>I. CIERTAS ENFERMEDADES INFECCIOSAS Y PARASITARIAS</b>	2	1	-	-	1	2	3	1	1	-
<b>II. NEOPLASIAS</b>	4	5	7	11	17	25	33	34	21	19
<b>III. ENFERMEDADES DE LA SANGRE Y DE LOS ÓRGANOS HEMATOPOYÉTICOS, Y CIERTOS TRASTORNOS QUE AFECTAN EL MECANISMO DE LA</b>	-	-	-	-	-	-	-	-	1	-
<b>IV. ENFERMEDADES ENDOCRINAS, NUTRICIONALES Y METABÓLICAS</b>	-	-	-	1	1	-	3	2	1	1
<b>V. TRASTORNOS MENTALES Y DEL COMPORTAMIENTO</b>	-	-	-	1	-	-	-	-	1	2
<b>VI. ENFERMEDADES DEL SISTEMA NERVIOSO</b>	1	-	1	-	1	-	1	1	-	2
<b>VII. ENFERMEDADES DEL OJO Y SUS ANEXOS</b>	-	-	-	-	-	-	-	-	-	-
<b>VIII. ENFERMEDAD DEL OIDO Y DE LA APÓFISIS MASTOIDES</b>	-	-	-	-	-	-	-	-	-	-
<b>IX. ENFERMEDADES DEL SISTEMA CIRCULATORIO</b>	2	1	6	5	8	19	26	34	51	43
<b>X. ENFERMEDADES DEL SISTEMA RESPIRATORIO</b>	1	-	-	2	3	6	9	21	26	48
<b>XI. ENFERMEDADES DEL SISTEMA DIGESTIVO</b>	3	3	2	2	2	6	3	9	5	4
<b>XII. ENFERMEDADES DE LA PIEL Y DEL TEJIDO SUBCUTÁNEO</b>	-	-	-	-	-	-	-	-	-	1
<b>XIII. ENFERMEDADES DEL SISTEMA OSTEOMUSCULAR Y DEL TEJIDO CONJUNTIVO</b>	-	-	-	-	-	1	-	-	-	1
<b>XIV. ENFERMEDADES DEL SISTEMA GENITOURINARIO</b>	-	-	-	-	-	1	4	2	9	7
<b>XV. EMBARAZO, PARTO Y PUERPERIO</b>	-	-	-	-	-	-	-	-	-	-
<b>XVI. CIERTAS AFECCIONES ORIGINADAS EN EL PERÍODO PERINATAL</b>	-	-	-	-	-	-	-	-	-	-
<b>XVII. MALFORMACIONES CONGÉNITAS, DEFORMIDADES Y ANOMALÍAS CROMOSÓMICAS</b>	-	-	-	-	-	-	-	-	-	-
<b>XVIII. SÍNTOMAS, SIGNOS Y HALLAZGOS ANORMALES CLÍNICOS Y DE LABORATORIO, NO CLASIFICADOS EN OTRA PARTE</b>	-	1	-	-	-	-	-	-	1	6
<b>XX. CAUSAS EXTERNAS</b>	4	1	1	3	2	5	2	1	2	1

### 2.3. Defunciones por edad y grandes causas. Mujeres.

2002										
ÁREA DE SALUD III (LORCA)	Total	Menos de un año	De 1 a 4 años	De 5 a 9 años	De 10 a 14 años	De 15 a 19 años	De 20 a 24 años	De 25 a 29 años	De 30 a 34 años	De 35 a 39 años
<b>Total</b>	564	4	1	-	-	3	1	1	-	3
<b>I. CIERTAS ENFERMEDADES INFECCIOSAS Y PARASITARIAS</b>	6	-	-	-	-	-	-	-	-	-
<b>II. NEOPLASIAS</b>	114	-	-	-	-	2	-	-	-	1
<b>III. ENFERMEDADES DE LA SANGRE Y DE LOS ÓRGANOS HEMATOPOYÉTICOS, Y CIERTOS TRASTORNOS QUE AFECTAN EL MECANISMO DE LA</b>	2	-	1	-	-	-	-	-	-	-
<b>IV. ENFERMEDADES ENDOCRINAS, NUTRICIONALES Y METABÓLICAS</b>	15	-	-	-	-	-	-	-	-	-
<b>V. TRASTORNOS MENTALES Y DEL COMPORTAMIENTO</b>	14	-	-	-	-	-	-	-	-	-
<b>VI. ENFERMEDADES DEL SISTEMA NERVIOSO</b>	17	-	-	-	-	-	-	-	-	-
<b>VII. ENFERMEDAD DEL OJO Y SUS ANEXOS</b>	-	-	-	-	-	-	-	-	-	-
<b>VIII. ENFERMEDAD DEL OIDO Y DE LA APÓFISIS MASTOIDES</b>	-	-	-	-	-	-	-	-	-	-
<b>IX. ENFERMEDADES DEL SISTEMA CIRCULATORIO</b>	238	-	-	-	-	-	-	-	-	1
<b>X. ENFERMEDADES DEL SISTEMA RESPIRATORIO</b>	83	-	-	-	-	-	1	-	-	-
<b>XI. ENFERMEDADES DEL SISTEMA DIGESTIVO</b>	24	-	-	-	-	-	-	-	-	-
<b>XII. ENFERMEDADES DE LA PIEL Y DEL TEJIDO SUBCUTÁNEO</b>	-	-	-	-	-	-	-	-	-	-
<b>XIII. ENFERMEDADES DEL SISTEMA OSTEOMUSCULAR Y DEL TEJIDO CONJUNTIVO</b>	5	-	-	-	-	-	-	-	-	-
<b>XIV. ENFERMEDADES DEL SISTEMA GENITOURINARIO</b>	20	-	-	-	-	-	-	1	-	-
<b>XV. EMBARAZO, PARTO Y PUERPERIO</b>	-	-	-	-	-	-	-	-	-	-
<b>XVI. CIERTAS AFECCIONES ORIGINADAS EN EL PERÍODO PERINATAL</b>	2	2	-	-	-	-	-	-	-	-
<b>XVII. MALFORMACIONES CONGÉNITAS, DEFORMIDADES Y ANOMALÍAS CROMOSÓMICAS</b>	2	2	-	-	-	-	-	-	-	-
<b>XVIII. SÍNTOMAS, SIGNOS Y HALLAZGOS ANORMALES CLÍNICOS Y DE LABORATORIO, NO CLASIFICADOS EN OTRA PARTE</b>	14	-	-	-	-	-	-	-	-	-
<b>XX. CAUSAS EXTERNAS</b>	8	-	-	-	-	1	-	-	-	1

### 2.3. Defunciones por edad y grandes causas. Mujeres.

2002	De 40 a 44 años	De 45 a 49 años	De 50 a 54 años	De 55 a 59 años	De 60 a 64 años	De 65 a 69 años	De 70 a 74 años	De 75 a 79 años	De 80 a 84 años	De 85 y más años
<b>ÁREA DE SALUD III (LORCA)</b>										
<b>Total</b>	5	5	7	7	15	35	42	93	125	217
<b>I. CIERTAS ENFERMEDADES INFECCIOSAS Y PARASITARIAS</b>	1	-	1	-	-	-	-	-	2	2
<b>II. NEOPLASIAS</b>	4	3	2	5	8	12	16	27	18	16
<b>III. ENFERMEDADES DE LA SANGRE Y DE LOS ÓRGANOS HEMATOPOYÉTICOS, Y CIERTOS TRASTORNOS QUE AFECTAN EL MECANISMO DE LA</b>	-	-	-	-	-	-	-	-	-	1
<b>IV. ENFERMEDADES ENDOCRINAS, NUTRICIONALES Y METABÓLICAS</b>	-	1	-	-	1	3	1	4	1	4
<b>V. TRASTORNOS MENTALES Y DEL COMPORTAMIENTO</b>	-	-	-	-	-	-	-	1	3	10
<b>VI. ENFERMEDADES DEL SISTEMA NERVIOSO</b>	-	-	1	-	1	1	1	1	6	6
<b>VII. ENFERMEDADES DEL OJO Y SUS ANEXOS</b>	-	-	-	-	-	-	-	-	-	-
<b>VIII. ENFERMEDAD DEL OIDO Y DE LA APÓFISIS MASTOIDES</b>	-	-	-	-	-	-	-	-	-	-
<b>IX. ENFERMEDADES DEL SISTEMA CIRCULATORIO</b>	-	-	2	-	-	12	13	41	66	103
<b>X. ENFERMEDADES DEL SISTEMA RESPIRATORIO</b>	-	1	1	-	1	3	4	12	16	44
<b>XI. ENFERMEDADES DEL SISTEMA DIGESTIVO</b>	-	-	-	1	3	2	3	4	5	6
<b>XII. ENFERMEDADES DE LA PIEL Y DEL TEJIDO SUBCUTÁNEO</b>	-	-	-	-	-	-	-	-	-	-
<b>XIII. ENFERMEDADES DEL SISTEMA OSTEOMUSCULAR Y DEL TEJIDO CONJUNTIVO</b>	-	-	-	1	-	-	1	1	-	2
<b>XIV. ENFERMEDADES DEL SISTEMA GENITOURINARIO</b>	-	-	-	-	-	1	3	-	5	10
<b>XV. EMBARAZO, PARTO Y PUERPERIO</b>	-	-	-	-	-	-	-	-	-	-
<b>XVI. CIERTAS AFECCIONES ORIGINADAS EN EL PERÍODO PERINATAL</b>	-	-	-	-	-	-	-	-	-	-
<b>XVII. MALFORMACIONES CONGÉNITAS, DEFORMIDADES Y ANOMALÍAS CROMOSÓMICAS</b>	-	-	-	-	-	-	-	-	-	-
<b>XVIII. SÍNTOMAS, SIGNOS Y HALLAZGOS ANORMALES CLÍNICOS Y DE LABORATORIO, NO CLASIFICADOS EN OTRA PARTE</b>	-	-	-	-	-	-	-	-	2	12
<b>XX. CAUSAS EXTERNAS</b>	-	-	-	-	1	1	-	2	1	1

### 3.1. Mortalidad específica por edad y grandes causas. Tasas por 100.000 habitantes. Ambos sexos.

2002											
ÁREA DE SALUD III (LORCA)	Total	Menos de un año	De 1 a 4 años	De 5 a 9 años	De 10 a 14 años	De 15 a 19 años	De 20 a 24 años	De 25 a 29 años	De 30 a 34 años	De 35 a 39 años	De 40 a 44 años
<b>Total</b>	836,70	674,54	47,82	-	24,61	52,96	58,39	62,33	69,65	85,30	219,45
<b>I. CIERTAS ENFERMEDADES INFECCIOSAS Y PARASITARIAS</b>	12,31	-	-	-	12,31	-	-	-	-	-	29,93
<b>II. NEOPLASIAS</b>	201,14	-	-	-	-	21,18	7,30	6,93	7,74	17,06	79,80
<b>III. ENFERMEDADES DE LA SANGRE Y DE LOS ÓRGANOS HEMATOPOYÉTICOS, Y CIERTOS TRASTORNOS QUE AFECTAN EL MECANISMO DE LA</b>	2,05	-	15,94	-	-	-	-	-	-	-	-
<b>IV. ENFERMEDADES ENDOCRINAS, NUTRICIONALES Y METABÓLICAS</b>	16,42	-	-	-	-	-	-	-	-	-	-
<b>V. TRASTORNOS MENTALES Y DEL COMPORTAMIENTO</b>	12,31	-	-	-	-	-	-	-	-	-	-
<b>VI. ENFERMEDADES DEL SISTEMA NERVIOSO</b>	17,10	-	15,94	-	-	-	-	-	-	-	9,98
<b>VII. ENFERMEDADES DEL OJO Y SUS ANEXOS</b>	-	-	-	-	-	-	-	-	-	-	-
<b>VIII. ENFERMEDAD DEL OIDO Y DE LA APÓFISIS MASTOIDES</b>	-	-	-	-	-	-	-	-	-	-	-
<b>IX. ENFERMEDADES DEL SISTEMA CIRCULATORIO</b>	298,28	-	-	-	-	-	7,30	-	7,74	17,06	19,95
<b>X. ENFERMEDADES DEL SISTEMA RESPIRATORIO</b>	137,51	56,21	-	-	-	-	7,30	6,93	-	-	9,98
<b>XI. ENFERMEDADES DEL SISTEMA DIGESTIVO</b>	43,78	-	-	-	-	-	-	-	7,74	-	29,93
<b>XII. ENFERMEDADES DE LA PIEL Y DEL TEJIDO SUBCUTÁNEO</b>	0,68	-	-	-	-	-	-	-	-	-	-
<b>XIII. ENFERMEDADES DEL SISTEMA OSTEOMUSCULAR Y DEL TEJIDO CONJUNTIVO</b>	4,79	-	-	-	-	-	-	-	-	-	-
<b>XIV. ENFERMEDADES DEL SISTEMA GENITOURINARIO</b>	29,42	-	-	-	-	-	-	6,93	-	-	-
<b>XV. EMBARAZO, PARTO Y PUERPERIO</b>	-	-	-	-	-	-	-	-	-	-	-
<b>XVI. CIERTAS AFECCIONES ORIGINADAS EN EL PERÍODO PERINATAL</b>	5,47	449,69	-	-	-	-	-	-	-	-	-
<b>XVII. MALFORMACIONES CONGÉNITAS, DEFORMIDADES Y ANOMALÍAS CROMOSÓMICAS</b>	2,74	168,63	15,94	-	-	-	-	-	-	-	-
<b>XVIII. SÍNTOMAS, SIGNOS Y HALLAZGOS ANORMALES CLÍNICOS Y DE LABORATORIO, NO CLASIFICADOS EN OTRA PARTE</b>	15,74	-	-	-	-	10,59	-	-	-	-	-
<b>XX. CAUSAS EXTERNAS</b>	36,94	-	-	-	12,31	21,18	36,49	41,55	46,44	51,18	39,90

### 3.1. Mortalidad específica por edad y grandes causas. Tasas por 100.000 habitantes. Ambos sexos.

2002									
ÁREA DE SALUD III (LORCA)	De 45 a 49 años	De 50 a 54 años	De 55 a 59 años	De 60 a 64 años	De 65 a 69 años	De 70 a 74 años	De 75 a 79 años	De 80 a 84 años	De 85 y más años
<b>Total</b>	209,67	310,20	485,95	843,31	1.539,41	2.192,45	4.034,23	9.033,69	18.352,45
<b>I. CIERTAS ENFERMEDADES INFECCIOSAS Y PARASITARIAS</b>	12,33	12,92	-	16,87	30,79	52,20	20,37	111,07	104,28
<b>II. NEOPLASIAS</b>	98,67	116,32	242,98	421,66	569,58	852,62	1.242,87	1.443,91	1.824,82
<b>III. ENFERMEDADES DE LA SANGRE Y DE LOS ÓRGANOS HEMATOPOYÉTICOS, Y CIERTOS TRASTORNOS QUE AFECTAN EL MECANISMO DE LA</b>	-	-	-	-	-	-	-	37,02	52,14
<b>IV. ENFERMEDADES ENDOCRINAS, NUTRICIONALES Y METABÓLICAS</b>	12,33	-	15,19	33,73	46,18	69,60	122,25	74,05	260,69
<b>V. TRASTORNOS MENTALES Y DEL COMPORTAMIENTO</b>	-	-	15,19	-	-	-	20,37	148,09	625,65
<b>VI. ENFERMEDADES DEL SISTEMA NERVIOSO</b>	-	25,85	-	33,73	15,39	34,80	40,75	222,14	417,10
<b>VII. ENFERMEDADES DEL OJO Y SUS ANEXOS</b>	-	-	-	-	-	-	-	-	-
<b>VIII. ENFERMEDAD DEL OIDO Y DE LA APÓFISIS MASTOIDES</b>	-	-	-	-	-	-	-	-	-
<b>IX. ENFERMEDADES DEL SISTEMA CIRCULATORIO</b>	12,33	103,40	75,93	134,93	477,22	678,61	1.528,12	4.331,73	7.612,10
<b>X. ENFERMEDADES DEL SISTEMA RESPIRATORIO</b>	12,33	12,92	30,37	67,47	138,55	226,20	672,37	1.554,98	4.796,66
<b>XI. ENFERMEDADES DEL SISTEMA DIGESTIVO</b>	37,00	25,85	45,56	84,33	123,15	104,40	264,87	370,23	521,38
<b>XII. ENFERMEDADES DE LA PIEL Y DEL TEJIDO SUBCUTÁNEO</b>	-	-	-	-	-	-	-	-	52,14
<b>XIII. ENFERMEDADES DEL SISTEMA OSTEOMUSCULAR Y DEL TEJIDO CONJUNTIVO</b>	-	-	15,19	-	15,39	17,40	20,37	-	156,41
<b>XIV. ENFERMEDADES DEL SISTEMA GENITOURINARIO</b>	-	-	-	-	30,79	121,80	40,75	518,33	886,34
<b>XV. EMBARAZO, PARTO Y PUERPERIO</b>	-	-	-	-	-	-	-	-	-
<b>XVI. CIERTAS AFECCIONES ORIGINADAS EN EL PERÍODO PERINATAL</b>	-	-	-	-	-	-	-	-	-
<b>XVII. MALFORMACIONES CONGÉNITAS, DEFORMIDADES Y ANOMALÍAS CROMOSÓMICAS</b>	-	-	-	-	-	-	-	-	-
<b>XVIII. SÍNTOMAS, SIGNOS Y HALLAZGOS ANORMALES CLÍNICOS Y DE LABORATORIO, NO CLASIFICADOS EN OTRA PARTE</b>	12,33	-	-	-	-	-	-	111,07	938,48
<b>XX. CAUSAS EXTERNAS</b>	12,33	12,92	45,56	50,60	92,36	34,80	61,12	111,07	104,28

### 3.2. Mortalidad específica por edad y grandes causas. Tasas por 100.000 habitantes. Hombres.

2002											
ÁREA DE SALUD III (LORCA)	Total	Menos de un año	De 1 a 4 años	De 5 a 9 años	De 10 a 14 años	De 15 a 19 años	De 20 a 24 años	De 25 a 29 años	De 30 a 34 años	De 35 a 39 años	De 40 a 44 años
<b>Total</b>	883,69	848,36	61,71	-	47,80	40,67	94,98	101,27	129,03	112,43	329,52
<b>I. CIERTAS ENFERMEDADES INFECCIOSAS Y PARASITARIAS</b>	16,09	-	-	-	23,90	-	-	-	-	-	38,77
<b>II. NEOPLASIAS</b>	241,37	-	-	-	-	-	13,57	12,66	14,34	16,06	77,53
<b>III. ENFERMEDADES DE LA SANGRE Y DE LOS ÓRGANOS HEMATOPOYÉTICOS, Y CIERTOS TRASTORNOS QUE AFECTAN EL MECANISMO DE LA</b>	1,34	-	-	-	-	-	-	-	-	-	-
<b>IV. ENFERMEDADES ENDOCRINAS, NUTRICIONALES Y METABÓLICAS</b>	12,07	-	-	-	-	-	-	-	-	-	-
<b>V. TRASTORNOS MENTALES Y DEL COMPORTAMIENTO</b>	5,36	-	-	-	-	-	-	-	-	-	-
<b>VI. ENFERMEDADES DEL SISTEMA NERVIOSO</b>	10,73	-	30,85	-	-	-	-	-	-	-	19,38
<b>VII. ENFERMEDADES DEL OJO Y SUS ANEXOS</b>	-	-	-	-	-	-	-	-	-	-	-
<b>VIII. ENFERMEDAD DEL OIDO Y DE LA APOFISIS MASTOIDES</b>	-	-	-	-	-	-	-	-	-	-	-
<b>IX. ENFERMEDADES DEL SISTEMA CIRCULATORIO</b>	265,51	-	-	-	-	-	13,57	-	14,34	16,06	38,77
<b>X. ENFERMEDADES DEL SISTEMA RESPIRATORIO</b>	158,23	106,04	-	-	-	-	-	12,66	-	-	19,38
<b>XI. ENFERMEDADES DEL SISTEMA DIGESTIVO</b>	53,64	-	-	-	-	-	-	-	14,34	-	58,15
<b>XII. ENFERMEDADES DE LA PIEL Y DEL TEJIDO SUBCUTÁNEO</b>	1,34	-	-	-	-	-	-	-	-	-	-
<b>XIII. ENFERMEDADES DEL SISTEMA OSTEOMUSCULAR Y DEL TEJIDO CONJUNTIVO</b>	2,68	-	-	-	-	-	-	-	-	-	-
<b>XIV. ENFERMEDADES DEL SISTEMA GENITOURINARIO</b>	30,84	-	-	-	-	-	-	-	-	-	-
<b>XV. EMBARAZO, PARTO Y PUERPERIO</b>	-	-	-	-	-	-	-	-	-	-	-
<b>XVI. CIERTAS AFECCIONES ORIGINADAS EN EL PERÍODO PERINATAL</b>	8,05	636,27	-	-	-	-	-	-	-	-	-
<b>XVII. MALFORMACIONES CONGÉNITAS, DEFORMIDADES Y ANOMALÍAS CROMOSÓMICAS</b>	2,68	106,04	30,85	-	-	-	-	-	-	-	-
<b>XVIII. SÍNTOMAS, SIGNOS Y HALLAZGOS ANORMALES CLÍNICOS Y DE LABORATORIO, NO CLASIFICADOS EN OTRA PARTE</b>	12,07	-	-	-	-	20,33	-	-	-	-	-
<b>XX. CAUSAS EXTERNAS</b>	61,68	-	-	-	23,90	20,33	67,84	75,95	86,02	80,31	77,53

### 3.2. Mortalidad específica por edad y grandes causas. Tasas por 100.000 habitantes. Hombres.

2002	De 45 a 49 años	De 50 a 54 años	De 55 a 59 años	De 60 a 64 años	De 65 a 69 años	De 70 a 74 años	De 75 a 79 años	De 80 a 84 años	De 85 y más años
<b>ÁREA DE SALUD III (LORCA)</b>									
<b>Total</b>	286,67	430,16	764,76	1.203,58	2.120,03	3.294,12	4.931,89	11.069,77	22.058,82
<b>I. CIERTAS ENFERMEDADES INFECCIOSAS Y PARASITARIAS</b>	23,89	-	-	34,39	65,23	117,65	46,97	93,02	-
<b>II. NEOPLASIAS</b>	119,45	177,13	336,49	584,59	815,39	1.294,12	1.596,99	1.953,49	3.104,58
<b>III. ENFERMEDADES DE LA SANGRE Y DE LOS ÓRGANOS HEMATOPOYÉTICOS, Y CIERTOS TRASTORNOS QUE AFECTAN EL MECANISMO DE LA</b>	-	-	-	-	-	-	-	93,02	-
<b>IV. ENFERMEDADES ENDOCRINAS, NUTRICIONALES Y METABÓLICAS</b>	-	-	30,59	34,39	-	117,65	93,94	93,02	163,40
<b>V. TRASTORNOS MENTALES Y DEL COMPORTAMIENTO</b>	-	-	30,59	-	-	-	-	93,02	326,80
<b>VI. ENFERMEDADES DEL SISTEMA NERVIOSO</b>	-	25,30	-	34,39	-	39,22	46,97	-	326,80
<b>VII. ENFERMEDADES DEL OJO Y SUS ANEXOS</b>	-	-	-	-	-	-	-	-	-
<b>VIII. ENFERMEDAD DEL OIDO Y DE LA APÓFISIS MASTOIDES</b>	-	-	-	-	-	-	-	-	-
<b>IX. ENFERMEDADES DEL SISTEMA CIRCULATORIO</b>	23,89	151,82	152,95	275,10	619,70	1.019,61	1.596,99	4.744,19	7.026,14
<b>X. ENFERMEDADES DEL SISTEMA RESPIRATORIO</b>	-	-	61,18	103,16	195,69	352,94	986,38	2.418,60	7.843,14
<b>XI. ENFERMEDADES DEL SISTEMA DIGESTIVO</b>	71,67	50,61	61,18	68,78	195,69	117,65	422,73	465,12	653,59
<b>XII. ENFERMEDADES DE LA PIEL Y DEL TEJIDO SUBCUTÁNEO</b>	-	-	-	-	-	-	-	-	163,40
<b>XIII. ENFERMEDADES DEL SISTEMA OSTEOMUSCULAR Y DEL TEJIDO CONJUNTIVO</b>	-	-	-	-	32,62	-	-	-	163,40
<b>XIV. ENFERMEDADES DEL SISTEMA GENITOURINARIO</b>	-	-	-	-	32,62	156,86	93,94	837,21	1.143,79
<b>XV. EMBARAZO, PARTO Y PUERPERIO</b>	-	-	-	-	-	-	-	-	-
<b>XVI. CIERTAS AFECCIONES ORIGINADAS EN EL PERÍODO PERINATAL</b>	-	-	-	-	-	-	-	-	-
<b>XVII. MALFORMACIONES CONGÉNITAS, DEFORMIDADES Y ANOMALÍAS CROMOSÓMICAS</b>	-	-	-	-	-	-	-	-	-
<b>XVIII. SÍNTOMAS, SIGNOS Y HALLAZGOS ANORMALES CLÍNICOS Y DE LABORATORIO, NO CLASIFICADOS EN OTRA PARTE</b>	23,89	-	-	-	-	-	-	93,02	980,39
<b>XX. CAUSAS EXTERNAS</b>	23,89	25,30	91,77	68,78	163,08	78,43	46,97	186,05	163,40

### 3.3. Mortalidad específica por edad y grandes causas. Tasas por 100.000 habitantes. Mujeres.

2002											
ÁREA DE SALUD III (LORCA)	Total	Menos de un año	De 1 a 4 años	De 5 a 9 años	De 10 a 14 años	De 15 a 19 años	De 20 a 24 años	De 25 a 29 años	De 30 a 34 años	De 35 a 39 años	De 40 a 44 años
<b>Total</b>	787,76	478,47	32,97	-	-	66,33	15,80	15,29	-	54,58	102,75
<b>I. CIERTAS ENFERMEDADES INFECCIOSAS Y PARASITARIAS</b>	8,38	-	-	-	-	-	-	-	-	-	20,55
<b>II. NEOPLASIAS</b>	159,23	-	-	-	-	44,22	-	-	-	18,19	82,20
<b>III. ENFERMEDADES DE LA SANGRE Y DE LOS ÓRGANOS HEMATOPOYÉTICOS, Y CIERTOS TRASTORNOS QUE AFECTAN EL MECANISMO DE LA</b>	2,79	-	32,97	-	-	-	-	-	-	-	-
<b>IV. ENFERMEDADES ENDOCRINAS, NUTRICIONALES Y METABÓLICAS</b>	20,95	-	-	-	-	-	-	-	-	-	-
<b>V. TRASTORNOS MENTALES Y DEL COMPORTAMIENTO</b>	19,55	-	-	-	-	-	-	-	-	-	-
<b>VI. ENFERMEDADES DEL SISTEMA NERVIOSO</b>	23,74	-	-	-	-	-	-	-	-	-	-
<b>VII. ENFERMEDADES DEL OJO Y SUS ANEXOS</b>	-	-	-	-	-	-	-	-	-	-	-
<b>VIII. ENFERMEDAD DEL OIDO Y DE LA APÓFISIS MASTOIDES</b>	-	-	-	-	-	-	-	-	-	-	-
<b>IX. ENFERMEDADES DEL SISTEMA CIRCULATORIO</b>	332,43	-	-	-	-	-	-	-	-	18,19	-
<b>X. ENFERMEDADES DEL SISTEMA RESPIRATORIO</b>	115,93	-	-	-	-	-	15,80	-	-	-	-
<b>XI. ENFERMEDADES DEL SISTEMA DIGESTIVO</b>	33,52	-	-	-	-	-	-	-	-	-	-
<b>XII. ENFERMEDADES DE LA PIEL Y DEL TEJIDO SUBCUTÁNEO</b>	-	-	-	-	-	-	-	-	-	-	-
<b>XIII. ENFERMEDADES DEL SISTEMA OSTEOMUSCULAR Y DEL TEJIDO CONJUNTIVO</b>	6,98	-	-	-	-	-	-	-	-	-	-
<b>XIV. ENFERMEDADES DEL SISTEMA GENITOURINARIO</b>	27,93	-	-	-	-	-	-	15,29	-	-	-
<b>XV. EMBARAZO, PARTO Y PUERPERIO</b>	-	-	-	-	-	-	-	-	-	-	-
<b>XVI. CIERTAS AFECCIONES ORIGINADAS EN EL PERÍODO PERINATAL</b>	2,79	239,23	-	-	-	-	-	-	-	-	-
<b>XVII. MALFORMACIONES CONGÉNITAS, DEFORMIDADES Y ANOMALÍAS CROMOSÓMICAS</b>	2,79	239,23	-	-	-	-	-	-	-	-	-
<b>XVIII. SÍNTOMAS, SIGNOS Y HALLAZGOS ANORMALES CLÍNICOS Y DE LABORATORIO, NO CLASIFICADOS EN OTRA PARTE</b>	19,55	-	-	-	-	-	-	-	-	-	-
<b>XX. CAUSAS EXTERNAS</b>	11,17	-	-	-	-	22,11	-	-	-	18,19	-



### 3.3. Mortalidad específica por edad y grandes causas. Tasas por 100.000 habitantes. Mujeres.

2002									
ÁREA DE SALUD III (LORCA)	De 45 a 49 años	De 50 a 54 años	De 55 a 59 años	De 60 a 64 años	De 65 a 69 años	De 70 a 74 años	De 75 a 79 años	De 80 a 84 años	De 85 y más años
<b>Total</b>	127,49	184,94	211,10	496,52	1.020,41	1.313,73	3.346,53	7.687,58	16.615,62
<b>I. CIERTAS ENFERMEDADES INFECCIOSAS Y PARASITARIAS</b>	-	26,42	-	-	-	-	-	123,00	153,14
<b>II. NEOPLASIAS</b>	76,49	52,84	150,78	264,81	349,85	500,47	971,57	1.107,01	1.225,11
<b>III. ENFERMEDADES DE LA SANGRE Y DE LOS ÓRGANOS HEMATOPOYÉTICOS, Y CIERTOS TRASTORNOS QUE AFECTAN EL MECANISMO DE LA</b>	-	-	-	-	-	-	-	-	76,57
<b>IV. ENFERMEDADES ENDOCRINAS, NUTRICIONALES Y METABÓLICAS</b>	25,50	-	-	33,10	87,46	31,28	143,94	61,50	306,28
<b>V. TRASTORNOS MENTALES Y DEL COMPORTAMIENTO</b>	-	-	-	-	-	-	35,98	184,50	765,70
<b>VI. ENFERMEDADES DEL SISTEMA NERVIOSO</b>	-	26,42	-	33,10	29,15	31,28	35,98	369,00	459,42
<b>VII. ENFERMEDADES DEL OJO Y SUS ANEXOS</b>	-	-	-	-	-	-	-	-	-
<b>VIII. ENFERMEDAD DEL OIDO Y DE LA APOFISIS MASTOIDES</b>	-	-	-	-	-	-	-	-	-
<b>IX. ENFERMEDADES DEL SISTEMA CIRCULATORIO</b>	-	52,84	-	-	349,85	406,63	1.475,35	4.059,04	7.886,68
<b>X. ENFERMEDADES DEL SISTEMA RESPIRATORIO</b>	25,50	26,42	-	33,10	87,46	125,12	431,81	984,01	3.369,07
<b>XI. ENFERMEDADES DEL SISTEMA DIGESTIVO</b>	-	-	30,16	99,30	58,31	93,84	143,94	307,50	459,42
<b>XII. ENFERMEDADES DE LA PIEL Y DEL TEJIDO SUBCUTÁNEO</b>	-	-	-	-	-	-	-	-	-
<b>XIII. ENFERMEDADES DEL SISTEMA OSTEOMUSCULAR Y DEL TEJIDO CONJUNTIVO</b>	-	-	30,16	-	-	31,28	35,98	-	153,14
<b>XIV. ENFERMEDADES DEL SISTEMA GENITOURINARIO</b>	-	-	-	-	29,15	93,84	-	307,50	765,70
<b>XV. EMBARAZO, PARTO Y PUERPERIO</b>	-	-	-	-	-	-	-	-	-
<b>XVI. CIERTAS AFECCIONES ORIGINADAS EN EL PERÍODO PERINATAL</b>	-	-	-	-	-	-	-	-	-
<b>XVII. MALFORMACIONES CONGÉNITAS, DEFORMIDADES Y ANOMALÍAS CROMOSÓMICAS</b>	-	-	-	-	-	-	-	-	-
<b>XVIII. SÍNTOMAS, SIGNOS Y HALLAZGOS ANORMALES CLÍNICOS Y DE LABORATORIO, NO CLASIFICADOS EN OTRA PARTE</b>	-	-	-	-	-	-	-	123,00	918,84
<b>XX. CAUSAS EXTERNAS</b>	-	-	-	33,10	29,15	-	71,97	61,50	76,57

#### 4.1. Defunciones por edad y causas seleccionadas. Ambos sexos.

2002	Total	Menos de un año	De 1 a 4 años	De 5 a 9 años	De 10 a 14 años	De 15 a 19 años	De 20 a 24 años	De 25 a 29 años	De 30 a 34 años	De 35 a 39 años
ÁREA DE SALUD III (LORCA)										
1 Enfermedades infecciosas intestinales	1	-	-	-	-	-	-	-	-	-
2 Tuberculosis y sus efectos tardíos	-	-	-	-	-	-	-	-	-	-
3 Infecciones meningocócicas	1	-	-	-	1	-	-	-	-	-
4 Septicemia	9	-	-	-	-	-	-	-	-	-
5 Hepatitis víricas	3	-	-	-	-	-	-	-	-	-
6 SIDA	2	-	-	-	-	-	-	-	-	-
7 Neoplasia maligna del labio, de la cavidad bucal y de la faringe	10	-	-	-	-	-	-	-	-	-
8 Neoplasia maligna del esófago	3	-	-	-	-	-	-	-	-	-
9 Neoplasia maligna del estómago	14	-	-	-	-	-	-	-	-	1
10 Neoplasia maligna del colon	27	-	-	-	-	-	-	-	-	-
11 Neoplasia maligna del recto, de la porción rectosigmoide y del ano	8	-	-	-	-	-	-	1	-	-
12 Neoplasia maligna del hígado y vías biliares intrahepáticas	15	-	-	-	-	-	-	-	-	-
13 Neoplasia maligna de la vesícula biliar y de las vías biliares extrahepáticas	9	-	-	-	-	-	-	-	-	-
14 Neoplasia maligna del páncreas	9	-	-	-	-	-	-	-	-	-
15 Neoplasia maligna de la laringe	6	-	-	-	-	-	-	-	-	-
16 Neoplasia maligna de la tráquea, de los bronquios y del pulmón	61	-	-	-	-	-	-	-	-	-
17 Neoplasia maligna del hueso y cartílagos articulares	1	-	-	-	-	-	-	-	-	-
18 Melanoma maligno de la piel	2	-	-	-	-	-	-	-	-	-
19 Neoplasia maligna de la mama	17	-	-	-	-	-	-	-	-	-
20 Neoplasias malignas del útero	4	-	-	-	-	-	-	-	-	-
21 Neoplasia maligna del ovario	9	-	-	-	-	1	-	-	-	-
22 Neoplasia maligna de la próstata	15	-	-	-	-	-	-	-	-	-
23 Neoplasia maligna de la vejiga	7	-	-	-	-	-	-	-	-	-
24 Neoplasia maligna del encéfalo	4	-	-	-	-	-	-	-	-	-
25 Enfermedad de Hodgkin	-	-	-	-	-	-	-	-	-	-
26 Linfomas no Hodgkin	8	-	-	-	-	-	-	-	1	-
27 Leucemias	9	-	-	-	-	-	1	-	-	-
28 Síndromes Mielodisplásicos	2	-	-	-	-	-	-	-	-	-
29 Neoplasias malignas	275	-	-	-	-	2	1	1	1	1
30 Enfermedades de la sangre y de los órganos hematopoyéticos	3	-	1	-	-	-	-	-	-	-
31 Diabetes mellitus	21	-	-	-	-	-	-	-	-	-
32 Trastornos mentales orgánicos senil y presenil	17	-	-	-	-	-	-	-	-	-
33 Trastornos mentales debidos al abuso de alcohol	-	-	-	-	-	-	-	-	-	-
34 Trastornos mentales debidos al uso de drogas (drogodependencia, toxicomanía)	-	-	-	-	-	-	-	-	-	-
35 Meningitis (otras en el nº 3)	1	-	1	-	-	-	-	-	-	-
36 Enfermedad de Alzheimer	18	-	-	-	-	-	-	-	-	-
37 Enfermedades cardíacas reumáticas crónicas	2	-	-	-	-	-	-	-	-	-
38 Enfermedades hipertensivas	28	-	-	-	-	-	-	-	-	-
39 Infarto agudo de miocardio	83	-	-	-	-	-	-	-	-	-
40 Enfermedades isquémicas del corazón	142	-	-	-	-	-	-	-	-	-
41 Insuficiencia cardíaca	56	-	-	-	-	-	-	-	-	1
42 Enfermedades cerebrovasculares	141	-	-	-	-	-	-	-	-	1
43 Aterosclerosis	12	-	-	-	-	-	-	-	-	-
44 Gripe	-	-	-	-	-	-	-	-	-	-
45 Neumonía	28	-	-	-	-	-	1	-	-	-
46 Enfermedades crónicas de las vías respiratorias inferiores (excepto Asma)	70	-	-	-	-	-	-	-	-	-
47 Asma	2	-	-	-	-	-	-	-	-	-
48 Insuficiencia respiratoria	5	-	-	-	-	-	-	-	-	-
49 Úlcera de estómago, duodeno y yeyuno	2	-	-	-	-	-	-	-	-	-
50 Enteritis y colitis no infecciosas	-	-	-	-	-	-	-	-	-	-
51 Enfermedad vascular intestinal	10	-	-	-	-	-	-	-	-	-
52 Cirrosis y otras enfermedades crónicas del hígado	17	-	-	-	-	-	-	-	1	-

#### 4.1. Defunciones por edad y causas seleccionadas. Ambos sexos.

2002	De 40 a 44 años	De 45 a 49 años	De 50 a 54 años	De 55 a 59 años	De 60 a 64 años	De 65 a 69 años	De 70 a 74 años	De 75 a 79 años	De 80 a 84 años	De 85 y más años
ÁREA DE SALUD III (LORCA)										
1 Enfermedades infecciosas intestinales	-	-	-	-	-	1	-	-	-	-
2 Tuberculosis y sus efectos tardíos	-	-	-	-	-	-	-	-	-	-
3 Infecciones meningocócicas	-	-	-	-	-	-	-	-	-	-
4 Septicemia	1	-	-	-	-	1	2	-	3	2
5 Hepatitis víricas	-	1	1	-	-	-	-	1	-	-
6 SIDA	2	-	-	-	-	-	-	-	-	-
7 Neoplasia maligna del labio, de la cavidad bucal y de la faringe	-	1	1	-	2	2	1	2	-	1
8 Neoplasia maligna del esófago	-	1	-	1	-	-	1	-	-	-
9 Neoplasia maligna del estómago	-	-	-	1	-	4	1	3	1	3
10 Neoplasia maligna del colon	1	-	1	1	2	3	4	6	5	4
11 Neoplasia maligna del recto, de la porción rectosigmoide y del ano	-	1	-	-	1	-	1	2	1	1
12 Neoplasia maligna del hígado y vías biliares intrahepáticas	-	-	-	-	-	3	3	4	2	3
13 Neoplasia maligna de la vesícula biliar y de las vías biliares extrahepáticas	-	-	-	-	-	2	1	3	-	3
14 Neoplasia maligna del páncreas	-	-	-	1	1	3	2	1	-	1
15 Neoplasia maligna de la laringe	-	1	-	1	-	1	-	1	2	-
16 Neoplasia maligna de la tráquea, de los bronquios y del pulmón	-	2	3	5	8	10	9	13	8	3
17 Neoplasia maligna del hueso y cartílagos articulares	-	-	-	-	1	-	-	-	-	-
18 Melanoma maligno de la piel	-	-	-	-	-	-	1	1	-	-
19 Neoplasia maligna de la mama	2	1	2	1	2	2	1	3	2	1
20 Neoplasias malignas del útero	-	-	-	1	-	1	-	1	1	-
21 Neoplasia maligna del ovario	1	-	-	1	1	-	3	2	-	-
22 Neoplasia maligna de la próstata	-	-	-	-	-	-	4	4	2	5
23 Neoplasia maligna de la vejiga	-	-	-	2	1	-	1	2	-	1
24 Neoplasia maligna del encéfalo	-	-	-	1	-	1	1	1	-	-
25 Enfermedad de Hodgkin	-	-	-	-	-	-	-	-	-	-
26 Linfomas no Hodgkin	-	1	-	-	-	-	1	3	-	2
27 Leucemias	1	-	-	-	3	-	1	-	3	-
28 Síndromes Mielodisplásicos	-	-	-	-	-	-	1	1	-	-
29 Neoplasias malignas	7	8	9	16	25	36	45	58	32	33
30 Enfermedades de la sangre y de los órganos hematopoyéticos	-	-	-	-	-	-	-	-	1	1
31 Diabetes mellitus	-	1	-	1	2	2	4	6	2	3
32 Trastornos mentales orgánicos senil y presenil	-	-	-	-	-	-	-	1	4	12
33 Trastornos mentales debidos al abuso de alcohol	-	-	-	-	-	-	-	-	-	-
34 Trastornos mentales debidos al uso de drogas (drogodependencia, toxicomanía)	-	-	-	-	-	-	-	-	-	-
35 Meningitis (otras en el nº 3)	-	-	-	-	-	-	-	-	-	-
36 Enfermedad de Alzheimer	-	-	-	-	1	-	1	2	6	8
37 Enfermedades cardíacas reumáticas crónicas	-	-	-	-	-	1	-	-	-	1
38 Enfermedades hipertensivas	-	-	-	-	-	1	6	6	6	9
39 Infarto agudo de miocardio	-	-	-	2	3	8	9	18	24	19
40 Enfermedades isquémicas del corazón	2	1	2	3	3	11	14	29	38	39
41 Insuficiencia cardíaca	-	-	1	-	-	3	4	8	13	26
42 Enfermedades cerebrovasculares	-	-	4	1	2	9	11	20	40	53
43 Aterosclerosis	-	-	-	-	-	-	-	2	4	6
44 Gripe	-	-	-	-	-	-	-	-	-	-
45 Neumonía	1	1	-	-	-	1	-	6	4	14
46 Enfermedades crónicas de las vías respiratorias inferiores (excepto Asma)	-	-	1	1	1	5	6	13	15	28
47 Asma	-	-	-	-	-	1	-	1	-	-
48 Insuficiencia respiratoria	-	-	-	-	1	-	-	2	1	1
49 Úlcera de estómago, duodeno y yeyuno	-	-	-	-	-	-	-	1	1	-
50 Enteritis y colitis no infecciosas	-	-	-	-	-	-	-	-	-	-
51 Enfermedad vascular intestinal	1	1	-	-	1	-	-	2	3	2
52 Cirrosis y otras enfermedades crónicas del hígado	1	2	-	1	2	3	2	2	1	2

#### 4.1. Defunciones por edad y causas seleccionadas. Ambos sexos.

2002											
ÁREA DE SALUD III (LORCA)	Total	Menos de un año	De 1 a 4 años	De 5 a 9 años	De 10 a 14 años	De 15 a 19 años	De 20 a 24 años	De 25 a 29 años	De 30 a 34 años	De 35 a 39 años	
53 Enfermedades de la piel y del tejido subcutáneo	1	-	-	-	-	-	-	-	-	-	-
54 Artritis reumatoide y osteoartritis	1	-	-	-	-	-	-	-	-	-	-
55 Osteoporosis y fracturas patológicas	4	-	-	-	-	-	-	-	-	-	-
56 Enfermedades del riñón y del uréter	32	-	-	-	-	-	-	1	-	-	-
57 Enfermedades de los genitales masculinos	1	-	-	-	-	-	-	-	-	-	-
58 Enfermedades de los genitales femeninos y trastornos de la mama	-	-	-	-	-	-	-	-	-	-	-
59 Embarazo, parto y puerperio	-	-	-	-	-	-	-	-	-	-	-
60 Ciertas afecciones originadas en el periodo perinatal	8	8	-	-	-	-	-	-	-	-	-
61 Malformaciones congénitas del sistema nervioso	-	-	-	-	-	-	-	-	-	-	-
62 Malformaciones congénitas del sistema circulatorio	3	2	1	-	-	-	-	-	-	-	-
63 Paro cardíaco, muerte sin asistencia y otra causa desconocida	3	-	-	-	-	1	-	-	-	-	-
64 Senilidad	18	-	-	-	-	-	-	-	-	-	-
65 Muerte súbita infantil	-	-	-	-	-	-	-	-	-	-	-
66 Accidentes de tráfico de vehículos a motor	29	-	-	-	1	1	5	4	3	3	-
67 Caídas accidentales	1	-	-	-	-	-	-	-	-	-	-
68 Ahogamiento, sumersión y sofocación	1	-	-	-	-	-	-	-	-	-	-
69 Accidentes por fuego, humo y sustancias calientes	1	-	-	-	-	-	-	-	-	-	1
70 Envenenamiento accidental por psicofármacos y drogas de abuso	1	-	-	-	-	-	-	-	1	-	-
71 Suicidio y lesiones autoinfligidas	10	-	-	-	-	-	-	2	-	1	-
72 Homicidios	5	-	-	-	-	1	-	-	1	1	-
73 Eventos de intención no determinada	-	-	-	-	-	-	-	-	-	-	-
74 Complicaciones de la atención médica y quirúrgica	3	-	-	-	-	-	-	-	-	-	-

#### 4.1. Defunciones por edad y causas seleccionadas. Ambos sexos.

2002	De 40 a 44 años	De 45 a 49 años	De 50 a 54 años	De 55 a 59 años	De 60 a 64 años	De 65 a 69 años	De 70 a 74 años	De 75 a 79 años	De 80 a 84 años	De 85 y más años
ÁREA DE SALUD III (LORCA)										
53 Enfermedades de la piel y del tejido subcutáneo	-	-	-	-	-	-	-	-	-	1
54 Artritis reumatoide y osteoartritis	-	-	-	-	-	-	-	1	-	-
55 Osteoporosis y fracturas patológicas	-	-	-	-	-	-	1	-	-	3
56 Enfermedades del riñón y del uréter	-	-	-	-	-	2	5	2	10	12
57 Enfermedades de los genitales masculinos	-	-	-	-	-	-	1	-	-	-
58 Enfermedades de los genitales femeninos y trastornos de la mama	-	-	-	-	-	-	-	-	-	-
59 Embarazo, parto y puerperio	-	-	-	-	-	-	-	-	-	-
60 Ciertas afecciones originadas en el periodo perinatal	-	-	-	-	-	-	-	-	-	-
61 Malformaciones congénitas del sistema nervioso	-	-	-	-	-	-	-	-	-	-
62 Malformaciones congénitas del sistema circulatorio	-	-	-	-	-	-	-	-	-	-
63 Paro cardíaco, muerte sin asistencia y otra causa desconocida	-	-	-	-	-	-	-	-	1	1
64 Senilidad	-	-	-	-	-	-	-	-	2	16
65 Muerte súbita infantil	-	-	-	-	-	-	-	-	-	-
66 Accidentes de tráfico de vehículos a motor	3	-	-	2	2	3	-	-	1	1
67 Caídas accidentales	-	-	-	-	-	1	-	-	-	-
68 Ahogamiento, sumersión y sofocación	-	-	-	-	-	-	1	-	-	-
69 Accidentes por fuego, humo y sustancias calientes	-	-	-	-	-	-	-	-	-	-
70 Envenenamiento accidental por psicofármacos y drogas de abuso	-	-	-	-	-	-	-	-	-	-
71 Suicidio y lesiones autoinfligidas	-	-	1	-	1	2	1	1	1	-
72 Homicidios	-	1	-	1	-	-	-	-	-	-
73 Eventos de intención no determinada	-	-	-	-	-	-	-	-	-	-
74 Complicaciones de la atención médica y quirúrgica	-	-	-	-	-	-	-	2	-	1

## 4.2. Defunciones por edad y causas seleccionadas. Hombres.

2002	Total	Menos de un año	De 1 a 4 años	De 5 a 9 años	De 10 a 14 años	De 15 a 19 años	De 20 a 24 años	De 25 a 29 años	De 30 a 34 años	De 35 a 39 años
1 Enfermedades infecciosas intestinales	1	-	-	-	-	-	-	-	-	-
2 Tuberculosis y sus efectos tardíos	-	-	-	-	-	-	-	-	-	-
3 Infecciones meningocócicas	1	-	-	-	1	-	-	-	-	-
4 Septicemia	4	-	-	-	-	-	-	-	-	-
5 Hepatitis víricas	2	-	-	-	-	-	-	-	-	-
6 SIDA	2	-	-	-	-	-	-	-	-	-
7 Neoplasia maligna del labio, de la cavidad bucal y de la faringe	7	-	-	-	-	-	-	-	-	-
8 Neoplasia maligna del esófago	2	-	-	-	-	-	-	-	-	-
9 Neoplasia maligna del estómago	9	-	-	-	-	-	-	-	-	1
10 Neoplasia maligna del colon	14	-	-	-	-	-	-	-	-	-
11 Neoplasia maligna del recto, de la porción rectosigmoide y del ano	6	-	-	-	-	-	-	1	-	-
12 Neoplasia maligna del hígado y vías biliares intrahepáticas	7	-	-	-	-	-	-	-	-	-
13 Neoplasia maligna de la vesícula biliar y de las vías biliares extrahepáticas	3	-	-	-	-	-	-	-	-	-
14 Neoplasia maligna del páncreas	6	-	-	-	-	-	-	-	-	-
15 Neoplasia maligna de la laringe	6	-	-	-	-	-	-	-	-	-
16 Neoplasia maligna de la tráquea, de los bronquios y del pulmón	54	-	-	-	-	-	-	-	-	-
17 Neoplasia maligna del hueso y cartílagos articulares	1	-	-	-	-	-	-	-	-	-
18 Melanoma maligno de la piel	1	-	-	-	-	-	-	-	-	-
19 Neoplasia maligna de la mama	-	-	-	-	-	-	-	-	-	-
20 Neoplasias malignas del útero	-	-	-	-	-	-	-	-	-	-
21 Neoplasia maligna del ovario	-	-	-	-	-	-	-	-	-	-
22 Neoplasia maligna de la próstata	15	-	-	-	-	-	-	-	-	-
23 Neoplasia maligna de la vejiga	7	-	-	-	-	-	-	-	-	-
24 Neoplasia maligna del encéfalo	4	-	-	-	-	-	-	-	-	-
25 Enfermedad de Hodgkin	-	-	-	-	-	-	-	-	-	-
26 Linfomas no Hodgkin	5	-	-	-	-	-	-	-	1	-
27 Leucemias	3	-	-	-	-	-	1	-	-	-
28 Síndromes Mielodisplásicos	2	-	-	-	-	-	-	-	-	-
29 Neoplasias malignas	169	-	-	-	-	-	1	1	1	1
30 Enfermedades de la sangre y de los órganos hematopoyéticos	1	-	-	-	-	-	-	-	-	-
31 Diabetes mellitus	8	-	-	-	-	-	-	-	-	-
32 Trastornos mentales orgánicos senil y presenil	3	-	-	-	-	-	-	-	-	-
33 Trastornos mentales debidos al abuso de alcohol	-	-	-	-	-	-	-	-	-	-
34 Trastornos mentales debidos al uso de drogas (drogodependencia, toxicomanía)	-	-	-	-	-	-	-	-	-	-
35 Meningitis (otras en el nº 3)	1	-	1	-	-	-	-	-	-	-
36 Enfermedad de Alzheimer	4	-	-	-	-	-	-	-	-	-
37 Enfermedades cardíacas reumáticas crónicas	-	-	-	-	-	-	-	-	-	-
38 Enfermedades hipertensivas	6	-	-	-	-	-	-	-	-	-
39 Infarto agudo de miocardio	46	-	-	-	-	-	-	-	-	-
40 Enfermedades isquémicas del corazón	78	-	-	-	-	-	-	-	-	-
41 Insuficiencia cardíaca	21	-	-	-	-	-	-	-	-	1
42 Enfermedades cerebrovasculares	56	-	-	-	-	-	-	-	-	-
43 Aterosclerosis	6	-	-	-	-	-	-	-	-	-
44 Gripe	-	-	-	-	-	-	-	-	-	-
45 Neumonía	14	-	-	-	-	-	-	-	-	-
46 Enfermedades crónicas de las vías respiratorias inferiores (excepto Asma)	59	-	-	-	-	-	-	-	-	-
47 Asma	-	-	-	-	-	-	-	-	-	-
48 Insuficiencia respiratoria	3	-	-	-	-	-	-	-	-	-
49 Úlcera de estómago, duodeno y yeyuno	2	-	-	-	-	-	-	-	-	-
50 Enteritis y colitis no infecciosas	-	-	-	-	-	-	-	-	-	-
51 Enfermedad vascular intestinal	6	-	-	-	-	-	-	-	-	-
52 Cirrosis y otras enfermedades crónicas del hígado	13	-	-	-	-	-	-	-	1	-

## 4.2. Defunciones por edad y causas seleccionadas. Hombres.

2002	De 40 a 44 años	De 45 a 49 años	De 50 a 54 años	De 55 a 59 años	De 60 a 64 años	De 65 a 69 años	De 70 a 74 años	De 75 a 79 años	De 80 a 84 años	De 85 y más años
ÁREA DE SALUD III (LORCA)										
1 Enfermedades infecciosas intestinales	-	-	-	-	-	1	-	-	-	-
2 Tuberculosis y sus efectos tardíos	-	-	-	-	-	-	-	-	-	-
3 Infecciones meningocócicas	-	-	-	-	-	-	-	-	-	-
4 Septicemia	-	-	-	-	-	1	2	-	1	-
5 Hepatitis víricas	-	1	-	-	-	-	-	1	-	-
6 SIDA	2	-	-	-	-	-	-	-	-	-
7 Neoplasia maligna del labio, de la cavidad bucal y de la faringe	-	-	1	-	2	2	1	1	-	-
8 Neoplasia maligna del esófago	-	1	-	1	-	-	-	-	-	-
9 Neoplasia maligna del estómago	-	-	-	-	-	3	-	2	1	2
10 Neoplasia maligna del colon	1	-	1	1	2	1	2	2	3	1
11 Neoplasia maligna del recto, de la porción rectosigmoide y del ano	-	-	-	-	1	-	1	2	1	-
12 Neoplasia maligna del hígado y vías biliares intrahepáticas	-	-	-	-	-	2	2	2	-	1
13 Neoplasia maligna de la vesícula biliar y de las vías biliares extrahepáticas	-	-	-	-	-	-	1	-	-	2
14 Neoplasia maligna del páncreas	-	-	-	-	1	2	2	1	-	-
15 Neoplasia maligna de la laringe	-	1	-	1	-	1	-	1	2	-
16 Neoplasia maligna de la tráquea, de los bronquios y del pulmón	-	2	3	5	7	10	9	10	6	2
17 Neoplasia maligna del hueso y cartílagos articulares	-	-	-	-	1	-	-	-	-	-
18 Melanoma maligno de la piel	-	-	-	-	-	-	-	1	-	-
19 Neoplasia maligna de la mama	-	-	-	-	-	-	-	-	-	-
20 Neoplasias malignas del útero	-	-	-	-	-	-	-	-	-	-
21 Neoplasia maligna del ovario	-	-	-	-	-	-	-	-	-	-
22 Neoplasia maligna de la próstata	-	-	-	-	-	-	4	4	2	5
23 Neoplasia maligna de la vejiga	-	-	-	2	1	-	1	2	-	1
24 Neoplasia maligna del encéfalo	-	-	-	1	-	1	1	1	-	-
25 Enfermedad de Hodgkin	-	-	-	-	-	-	-	-	-	-
26 Linfomas no Hodgkin	-	1	-	-	-	-	1	1	-	1
27 Leucemias	-	-	-	-	1	-	1	-	-	-
28 Síndromes Mielodisplásicos	-	-	-	-	-	-	1	1	-	-
29 Neoplasias malignas	3	5	7	11	17	25	30	32	17	18
30 Enfermedades de la sangre y de los órganos hematopoyéticos	-	-	-	-	-	-	-	-	1	-
31 Diabetes mellitus	-	-	-	1	1	-	3	2	1	-
32 Trastornos mentales orgánicos senil y presenil	-	-	-	-	-	-	-	-	1	2
33 Trastornos mentales debidos al abuso de alcohol	-	-	-	-	-	-	-	-	-	-
34 Trastornos mentales debidos al uso de drogas (drogodependencia, toxicomanía)	-	-	-	-	-	-	-	-	-	-
35 Meningitis (otras en el nº 3)	-	-	-	-	-	-	-	-	-	-
36 Enfermedad de Alzheimer	-	-	-	-	-	-	1	1	-	2
37 Enfermedades cardíacas reumáticas crónicas	-	-	-	-	-	-	-	-	-	-
38 Enfermedades hipertensivas	-	-	-	-	-	-	2	2	2	-
39 Infarto agudo de miocardio	-	-	-	2	3	6	6	10	8	11
40 Enfermedades isquémicas del corazón	2	1	1	3	3	7	11	16	16	18
41 Insuficiencia cardíaca	-	-	1	-	-	3	3	4	4	5
42 Enfermedades cerebrovasculares	-	-	3	1	2	5	7	8	17	13
43 Aterosclerosis	-	-	-	-	-	-	-	1	3	2
44 Gripe	-	-	-	-	-	-	-	-	-	-
45 Neumonía	1	-	-	-	-	-	-	5	2	6
46 Enfermedades crónicas de las vías respiratorias inferiores (excepto Asma)	-	-	-	1	1	5	5	11	13	23
47 Asma	-	-	-	-	-	-	-	-	-	-
48 Insuficiencia respiratoria	-	-	-	-	1	-	-	2	-	-
49 Úlcera de estómago, duodeno y yeyuno	-	-	-	-	-	-	-	1	1	-
50 Enteritis y colitis no infecciosas	-	-	-	-	-	-	-	-	-	-
51 Enfermedad vascular intestinal	1	1	-	-	1	-	-	1	1	1
52 Cirrosis y otras enfermedades crónicas del hígado	1	2	-	1	1	2	1	1	1	2

## 4.2. Defunciones por edad y causas seleccionadas. Hombres.

2002											
ÁREA DE SALUD III (LORCA)	Total	Menos de un año	De 1 a 4 años	De 5 a 9 años	De 10 a 14 años	De 15 a 19 años	De 20 a 24 años	De 25 a 29 años	De 30 a 34 años	De 35 a 39 años	
53 Enfermedades de la piel y del tejido subcutáneo	1	-	-	-	-	-	-	-	-	-	-
54 Artritis reumatoide y osteoartritis	-	-	-	-	-	-	-	-	-	-	-
55 Osteoporosis y fracturas patológicas	1	-	-	-	-	-	-	-	-	-	-
56 Enfermedades del riñón y del uréter	19	-	-	-	-	-	-	-	-	-	-
57 Enfermedades de los genitales masculinos	1	-	-	-	-	-	-	-	-	-	-
58 Enfermedades de los genitales femeninos y trastornos de la mama	-	-	-	-	-	-	-	-	-	-	-
59 Embarazo, parto y puerperio	-	-	-	-	-	-	-	-	-	-	-
60 Ciertas afecciones originadas en el periodo perinatal	6	6	-	-	-	-	-	-	-	-	-
61 Malformaciones congénitas del sistema nervioso	-	-	-	-	-	-	-	-	-	-	-
62 Malformaciones congénitas del sistema circulatorio	2	1	1	-	-	-	-	-	-	-	-
63 Paro cardíaco, muerte sin asistencia y otra causa desconocida	2	-	-	-	-	1	-	-	-	-	-
64 Senilidad	6	-	-	-	-	-	-	-	-	-	-
65 Muerte súbita infantil	-	-	-	-	-	-	-	-	-	-	-
66 Accidentes de tráfico de vehículos a motor	28	-	-	-	1	1	5	4	3	3	
67 Caídas accidentales	1	-	-	-	-	-	-	-	-	-	
68 Ahogamiento, sumersión y sofocación	1	-	-	-	-	-	-	-	-	-	
69 Accidentes por fuego, humo y sustancias calientes	-	-	-	-	-	-	-	-	-	-	
70 Envenenamiento accidental por psicofármacos y drogas de abuso	1	-	-	-	-	-	-	-	1	-	
71 Suicidio y lesiones autoinfligidas	8	-	-	-	-	-	-	2	-	1	
72 Homicidios	4	-	-	-	-	-	-	-	1	1	
73 Eventos de intención no determinada	-	-	-	-	-	-	-	-	-	-	
74 Complicaciones de la atención médica y quirúrgica	1	-	-	-	-	-	-	-	-	-	



## 4.2. Defunciones por edad y causas seleccionadas. Hombres.

2002	De 40 a 44 años	De 45 a 49 años	De 50 a 54 años	De 55 a 59 años	De 60 a 64 años	De 65 a 69 años	De 70 a 74 años	De 75 a 79 años	De 80 a 84 años	De 85 y más años
ÁREA DE SALUD III (LORCA)										
53 Enfermedades de la piel y del tejido subcutáneo	-	-	-	-	-	-	-	-	-	1
54 Artritis reumatoide y osteoartritis	-	-	-	-	-	-	-	-	-	-
55 Osteoporosis y fracturas patológicas	-	-	-	-	-	-	-	-	-	1
56 Enfermedades del riñón y del uréter	-	-	-	-	-	1	3	2	7	6
57 Enfermedades de los genitales masculinos	-	-	-	-	-	-	1	-	-	-
58 Enfermedades de los genitales femeninos y trastornos de la mama	-	-	-	-	-	-	-	-	-	-
59 Embarazo, parto y puerperio	-	-	-	-	-	-	-	-	-	-
60 Ciertas afecciones originadas en el periodo perinatal	-	-	-	-	-	-	-	-	-	-
61 Malformaciones congénitas del sistema nervioso	-	-	-	-	-	-	-	-	-	-
62 Malformaciones congénitas del sistema circulatorio	-	-	-	-	-	-	-	-	-	-
63 Paro cardíaco, muerte sin asistencia y otra causa desconocida	-	-	-	-	-	-	-	-	1	-
64 Senilidad	-	-	-	-	-	-	-	-	-	6
65 Muerte súbita infantil	-	-	-	-	-	-	-	-	-	-
66 Accidentes de tráfico de vehículos a motor	3	-	-	2	1	3	-	-	1	1
67 Caídas accidentales	-	-	-	-	-	1	-	-	-	-
68 Ahogamiento, sumersión y sofocación	-	-	-	-	-	-	1	-	-	-
69 Accidentes por fuego, humo y sustancias calientes	-	-	-	-	-	-	-	-	-	-
70 Envenenamiento accidental por psicofármacos y drogas de abuso	-	-	-	-	-	-	-	-	-	-
71 Suicidio y lesiones autoinfligidas	-	-	1	-	1	1	1	-	1	-
72 Homicidios	-	1	-	1	-	-	-	-	-	-
73 Eventos de intención no determinada	-	-	-	-	-	-	-	-	-	-
74 Complicaciones de la atención médica y quirúrgica	-	-	-	-	-	-	-	1	-	-

### 4.3. Defunciones por edad y causas seleccionadas. Mujeres.

2002	Total	Menos de un año	De 1 a 4 años	De 5 a 9 años	De 10 a 14 años	De 15 a 19 años	De 20 a 24 años	De 25 a 29 años	De 30 a 34 años	De 35 a 39 años
ÁREA DE SALUD III (LORCA)										
1 Enfermedades infecciosas intestinales	-	-	-	-	-	-	-	-	-	-
2 Tuberculosis y sus efectos tardíos	-	-	-	-	-	-	-	-	-	-
3 Infecciones meningocócicas	-	-	-	-	-	-	-	-	-	-
4 Septicemia	5	-	-	-	-	-	-	-	-	-
5 Hepatitis víricas	1	-	-	-	-	-	-	-	-	-
6 SIDA	-	-	-	-	-	-	-	-	-	-
7 Neoplasia maligna del labio, de la cavidad bucal y de la faringe	3	-	-	-	-	-	-	-	-	-
8 Neoplasia maligna del esófago	1	-	-	-	-	-	-	-	-	-
9 Neoplasia maligna del estómago	5	-	-	-	-	-	-	-	-	-
10 Neoplasia maligna del colon	13	-	-	-	-	-	-	-	-	-
11 Neoplasia maligna del recto, de la porción rectosigmoide y del ano	2	-	-	-	-	-	-	-	-	-
12 Neoplasia maligna del hígado y vías biliares intrahepáticas	8	-	-	-	-	-	-	-	-	-
13 Neoplasia maligna de la vesícula biliar y de las vías biliares extrahepáticas	6	-	-	-	-	-	-	-	-	-
14 Neoplasia maligna del páncreas	3	-	-	-	-	-	-	-	-	-
15 Neoplasia maligna de la laringe	-	-	-	-	-	-	-	-	-	-
16 Neoplasia maligna de la tráquea, de los bronquios y del pulmón	7	-	-	-	-	-	-	-	-	-
17 Neoplasia maligna del hueso y cartílagos articulares	-	-	-	-	-	-	-	-	-	-
18 Melanoma maligno de la piel	1	-	-	-	-	-	-	-	-	-
19 Neoplasia maligna de la mama	17	-	-	-	-	-	-	-	-	-
20 Neoplasias malignas del útero	4	-	-	-	-	-	-	-	-	-
21 Neoplasia maligna del ovario	9	-	-	-	-	1	-	-	-	-
22 Neoplasia maligna de la próstata	-	-	-	-	-	-	-	-	-	-
23 Neoplasia maligna de la vejiga	-	-	-	-	-	-	-	-	-	-
24 Neoplasia maligna del encéfalo	-	-	-	-	-	-	-	-	-	-
25 Enfermedad de Hodgkin	-	-	-	-	-	-	-	-	-	-
26 Linfomas no Hodgkin	3	-	-	-	-	-	-	-	-	-
27 Leucemias	6	-	-	-	-	-	-	-	-	-
28 Síndromes Mielodisplásicos	-	-	-	-	-	-	-	-	-	-
29 Neoplasias malignas	106	-	-	-	-	2	-	-	-	-
30 Enfermedades de la sangre y de los órganos hematopoyéticos	2	-	1	-	-	-	-	-	-	-
31 Diabetes mellitus	13	-	-	-	-	-	-	-	-	-
32 Trastornos mentales orgánicos senil y presenil	14	-	-	-	-	-	-	-	-	-
33 Trastornos mentales debidos al abuso de alcohol	-	-	-	-	-	-	-	-	-	-
34 Trastornos mentales debidos al uso de drogas (drogodependencia, toxicomanía)	-	-	-	-	-	-	-	-	-	-
35 Meningitis (otras en el nº 3)	-	-	-	-	-	-	-	-	-	-
36 Enfermedad de Alzheimer	14	-	-	-	-	-	-	-	-	-
37 Enfermedades cardíacas reumáticas crónicas	2	-	-	-	-	-	-	-	-	-
38 Enfermedades hipertensivas	22	-	-	-	-	-	-	-	-	-
39 Infarto agudo de miocardio	37	-	-	-	-	-	-	-	-	-
40 Enfermedades isquémicas del corazón	64	-	-	-	-	-	-	-	-	-
41 Insuficiencia cardíaca	35	-	-	-	-	-	-	-	-	-
42 Enfermedades cerebrovasculares	85	-	-	-	-	-	-	-	-	1
43 Aterosclerosis	6	-	-	-	-	-	-	-	-	-
44 Gripe	-	-	-	-	-	-	-	-	-	-
45 Neumonía	14	-	-	-	-	-	1	-	-	-
46 Enfermedades crónicas de las vías respiratorias inferiores (excepto Asma)	11	-	-	-	-	-	-	-	-	-
47 Asma	2	-	-	-	-	-	-	-	-	-
48 Insuficiencia respiratoria	2	-	-	-	-	-	-	-	-	-
49 Úlcera de estómago, duodeno y yeyuno	-	-	-	-	-	-	-	-	-	-
50 Enteritis y colitis no infecciosas	-	-	-	-	-	-	-	-	-	-
51 Enfermedad vascular intestinal	4	-	-	-	-	-	-	-	-	-
52 Cirrosis y otras enfermedades crónicas del hígado	4	-	-	-	-	-	-	-	-	-

### 4.3. Defunciones por edad y causas seleccionadas. Mujeres.

2002	De 40 a 44 años	De 45 a 49 años	De 50 a 54 años	De 55 a 59 años	De 60 a 64 años	De 65 a 69 años	De 70 a 74 años	De 75 a 79 años	De 80 a 84 años	De 85 y más años
ÁREA DE SALUD III (LORCA)										
1 Enfermedades infecciosas intestinales	-	-	-	-	-	-	-	-	-	-
2 Tuberculosis y sus efectos tardíos	-	-	-	-	-	-	-	-	-	-
3 Infecciones meningocócicas	-	-	-	-	-	-	-	-	-	-
4 Septicemia	1	-	-	-	-	-	-	-	2	2
5 Hepatitis víricas	-	-	1	-	-	-	-	-	-	-
6 SIDA	-	-	-	-	-	-	-	-	-	-
7 Neoplasia maligna del labio, de la cavidad bucal y de la faringe	-	1	-	-	-	-	-	1	-	1
8 Neoplasia maligna del esófago	-	-	-	-	-	-	1	-	-	-
9 Neoplasia maligna del estómago	-	-	-	1	-	1	1	1	-	1
10 Neoplasia maligna del colon	-	-	-	-	-	2	2	4	2	3
11 Neoplasia maligna del recto, de la porción rectosigmoide y del ano	-	1	-	-	-	-	-	-	-	1
12 Neoplasia maligna del hígado y vías biliares intrahepáticas	-	-	-	-	-	1	1	2	2	2
13 Neoplasia maligna de la vesícula biliar y de las vías biliares extrahepáticas	-	-	-	-	-	2	-	3	-	1
14 Neoplasia maligna del páncreas	-	-	-	1	-	1	-	-	-	1
15 Neoplasia maligna de la laringe	-	-	-	-	-	-	-	-	-	-
16 Neoplasia maligna de la tráquea, de los bronquios y del pulmón	-	-	-	-	1	-	-	3	2	1
17 Neoplasia maligna del hueso y cartílagos articulares	-	-	-	-	-	-	-	-	-	-
18 Melanoma maligno de la piel	-	-	-	-	-	-	1	-	-	-
19 Neoplasia maligna de la mama	2	1	2	1	2	2	1	3	2	1
20 Neoplasias malignas del útero	-	-	-	1	-	1	-	1	1	-
21 Neoplasia maligna del ovario	1	-	-	1	1	-	3	2	-	-
22 Neoplasia maligna de la próstata	-	-	-	-	-	-	-	-	-	-
23 Neoplasia maligna de la vejiga	-	-	-	-	-	-	-	-	-	-
24 Neoplasia maligna del encéfalo	-	-	-	-	-	-	-	-	-	-
25 Enfermedad de Hodgkin	-	-	-	-	-	-	-	-	-	-
26 Linfomas no Hodgkin	-	-	-	-	-	-	-	2	-	1
27 Leucemias	1	-	-	-	2	-	-	-	3	-
28 Síndromes Mielodisplásicos	-	-	-	-	-	-	-	-	-	-
29 Neoplasias malignas	4	3	2	5	8	11	15	26	15	15
30 Enfermedades de la sangre y de los órganos hematopoyéticos	-	-	-	-	-	-	-	-	-	1
31 Diabetes mellitus	-	1	-	-	1	2	1	4	1	3
32 Trastornos mentales orgánicos senil y presenil	-	-	-	-	-	-	-	1	3	10
33 Trastornos mentales debidos al abuso de alcohol	-	-	-	-	-	-	-	-	-	-
34 Trastornos mentales debidos al uso de drogas (drogodependencia, toxicomanía)	-	-	-	-	-	-	-	-	-	-
35 Meningitis (otras en el nº 3)	-	-	-	-	-	-	-	-	-	-
36 Enfermedad de Alzheimer	-	-	-	-	1	-	-	1	6	6
37 Enfermedades cardíacas reumáticas crónicas	-	-	-	-	-	1	-	-	-	1
38 Enfermedades hipertensivas	-	-	-	-	-	1	4	4	4	9
39 Infarto agudo de miocardio	-	-	-	-	-	2	3	8	16	8
40 Enfermedades isquémicas del corazón	-	-	1	-	-	4	3	13	22	21
41 Insuficiencia cardíaca	-	-	-	-	-	-	1	4	9	21
42 Enfermedades cerebrovasculares	-	-	1	-	-	4	4	12	23	40
43 Aterosclerosis	-	-	-	-	-	-	-	1	1	4
44 Gripe	-	-	-	-	-	-	-	-	-	-
45 Neumonía	-	1	-	-	-	1	-	1	2	8
46 Enfermedades crónicas de las vías respiratorias inferiores (excepto Asma)	-	-	1	-	-	-	1	2	2	5
47 Asma	-	-	-	-	-	1	-	1	-	-
48 Insuficiencia respiratoria	-	-	-	-	-	-	-	-	1	1
49 Úlcera de estómago, duodeno y yeyuno	-	-	-	-	-	-	-	-	-	-
50 Enteritis y colitis no infecciosas	-	-	-	-	-	-	-	-	-	-
51 Enfermedad vascular intestinal	-	-	-	-	-	-	-	1	2	1
52 Cirrosis y otras enfermedades crónicas del hígado	-	-	-	-	1	1	1	1	-	-

### 4.3. Defunciones por edad y causas seleccionadas. Mujeres.

2002											
ÁREA DE SALUD III (LORCA)	Total	Menos de un año	De 1 a 4 años	De 5 a 9 años	De 10 a 14 años	De 15 a 19 años	De 20 a 24 años	De 25 a 29 años	De 30 a 34 años	De 35 a 39 años	
53 Enfermedades de la piel y del tejido subcutáneo	-	-	-	-	-	-	-	-	-	-	-
54 Artritis reumatoide y osteoartritis	1	-	-	-	-	-	-	-	-	-	-
55 Osteoporosis y fracturas patológicas	3	-	-	-	-	-	-	-	-	-	-
56 Enfermedades del riñón y del uréter	13	-	-	-	-	-	-	1	-	-	-
57 Enfermedades de los genitales masculinos	-	-	-	-	-	-	-	-	-	-	-
58 Enfermedades de los genitales femeninos y trastornos de la mama	-	-	-	-	-	-	-	-	-	-	-
59 Embarazo, parto y puerperio	-	-	-	-	-	-	-	-	-	-	-
60 Ciertas afecciones originadas en el periodo perinatal	2	2	-	-	-	-	-	-	-	-	-
61 Malformaciones congénitas del sistema nervioso	-	-	-	-	-	-	-	-	-	-	-
62 Malformaciones congénitas del sistema circulatorio	1	1	-	-	-	-	-	-	-	-	-
63 Paro cardíaco, muerte sin asistencia y otra causa desconocida	1	-	-	-	-	-	-	-	-	-	-
64 Senilidad	12	-	-	-	-	-	-	-	-	-	-
65 Muerte súbita infantil	-	-	-	-	-	-	-	-	-	-	-
66 Accidentes de tráfico de vehículos a motor	1	-	-	-	-	-	-	-	-	-	-
67 Caídas accidentales	-	-	-	-	-	-	-	-	-	-	-
68 Ahogamiento, sumersión y sofocación	-	-	-	-	-	-	-	-	-	-	-
69 Accidentes por fuego, humo y sustancias calientes	1	-	-	-	-	-	-	-	-	-	1
70 Envenenamiento accidental por psicofármacos y drogas de abuso	-	-	-	-	-	-	-	-	-	-	-
71 Suicidio y lesiones autoinfligidas	2	-	-	-	-	-	-	-	-	-	-
72 Homicidios	1	-	-	-	-	1	-	-	-	-	-
73 Eventos de intención no determinada	-	-	-	-	-	-	-	-	-	-	-
74 Complicaciones de la atención médica y quirúrgica	2	-	-	-	-	-	-	-	-	-	-

### 4.3. Defunciones por edad y causas seleccionadas. Mujeres.

2002	De 40 a 44 años	De 45 a 49 años	De 50 a 54 años	De 55 a 59 años	De 60 a 64 años	De 65 a 69 años	De 70 a 74 años	De 75 a 79 años	De 80 a 84 años	De 85 y más años
ÁREA DE SALUD III (LORCA)										
53 Enfermedades de la piel y del tejido subcutáneo	-	-	-	-	-	-	-	-	-	-
54 Artritis reumatoide y osteoartritis	-	-	-	-	-	-	-	1	-	-
55 Osteoporosis y fracturas patológicas	-	-	-	-	-	-	1	-	-	2
56 Enfermedades del riñón y del uréter	-	-	-	-	-	1	2	-	3	6
57 Enfermedades de los genitales masculinos	-	-	-	-	-	-	-	-	-	-
58 Enfermedades de los genitales femeninos y trastornos de la mama	-	-	-	-	-	-	-	-	-	-
59 Embarazo, parto y puerperio	-	-	-	-	-	-	-	-	-	-
60 Ciertas afecciones originadas en el periodo perinatal	-	-	-	-	-	-	-	-	-	-
61 Malformaciones congénitas del sistema nervioso	-	-	-	-	-	-	-	-	-	-
62 Malformaciones congénitas del sistema circulatorio	-	-	-	-	-	-	-	-	-	-
63 Paro cardíaco, muerte sin asistencia y otra causa desconocida	-	-	-	-	-	-	-	-	-	1
64 Senilidad	-	-	-	-	-	-	-	-	2	10
65 Muerte súbita infantil	-	-	-	-	-	-	-	-	-	-
66 Accidentes de tráfico de vehículos a motor	-	-	-	-	1	-	-	-	-	-
67 Caídas accidentales	-	-	-	-	-	-	-	-	-	-
68 Ahogamiento, sumersión y sofocación	-	-	-	-	-	-	-	-	-	-
69 Accidentes por fuego, humo y sustancias calientes	-	-	-	-	-	-	-	-	-	-
70 Envenenamiento accidental por psicofármacos y drogas de abuso	-	-	-	-	-	-	-	-	-	-
71 Suicidio y lesiones autoinfligidas	-	-	-	-	-	1	-	1	-	-
72 Homicidios	-	-	-	-	-	-	-	-	-	-
73 Eventos de intención no determinada	-	-	-	-	-	-	-	-	-	-
74 Complicaciones de la atención médica y quirúrgica	-	-	-	-	-	-	-	1	-	1

## 5.1. Mortalidad específica por edad y causas seleccionadas. Tasas por 100.000 habitantes. Ambos sexos.

2002													
ÁREA DE SALUD III (LORCA)	Total	Menos de un año	De 1 a 4 años	De 5 a 9 años	De 10 a 14 años	De 15 a 19 años	De 20 a 24 años	De 25 a 29 años	De 30 a 34 años	De 35 a 39 años	De 40 a 44 años		
1 Enfermedades infecciosas intestinales	0,68	-	-	-	-	-	-	-	-	-	-	-	-
2 Tuberculosis y sus efectos tardíos	-	-	-	-	-	-	-	-	-	-	-	-	-
3 Infecciones meningocócicas	0,68	-	-	-	12,31	-	-	-	-	-	-	-	-
4 Septicemia	6,16	-	-	-	-	-	-	-	-	-	-	9,98	-
5 Hepatitis víricas	2,05	-	-	-	-	-	-	-	-	-	-	-	-
6 SIDA	1,37	-	-	-	-	-	-	-	-	-	-	19,95	-
7 Neoplasia maligna del labio, de la cavidad bucal y de la faringe	6,84	-	-	-	-	-	-	-	-	-	-	-	-
8 Neoplasia maligna del esófago	2,05	-	-	-	-	-	-	-	-	-	-	-	-
9 Neoplasia maligna del estómago	9,58	-	-	-	-	-	-	-	-	8,53	-	-	-
10 Neoplasia maligna del colon	18,47	-	-	-	-	-	-	-	-	-	-	9,98	-
11 Neoplasia maligna del recto, de la porción rectosigmoide y del ano	5,47	-	-	-	-	-	-	6,93	-	-	-	-	-
12 Neoplasia maligna del hígado y vías biliares intrahepáticas	10,26	-	-	-	-	-	-	-	-	-	-	-	-
13 Neoplasia maligna de la vesícula biliar y de las vías biliares extrahepáticas	6,16	-	-	-	-	-	-	-	-	-	-	-	-
14 Neoplasia maligna del páncreas	6,16	-	-	-	-	-	-	-	-	-	-	-	-
15 Neoplasia maligna de la laringe	4,10	-	-	-	-	-	-	-	-	-	-	-	-
16 Neoplasia maligna de la tráquea, de los bronquios y del pulmón	41,73	-	-	-	-	-	-	-	-	-	-	-	-
17 Neoplasia maligna del hueso y cartílagos articulares	0,68	-	-	-	-	-	-	-	-	-	-	-	-
18 Melanoma maligno de la piel	1,37	-	-	-	-	-	-	-	-	-	-	-	-
19 Neoplasia maligna de la mama	11,63	-	-	-	-	-	-	-	-	-	-	19,95	-
20 Neoplasias malignas del útero	2,74	-	-	-	-	-	-	-	-	-	-	-	-
21 Neoplasia maligna del ovario	6,16	-	-	-	-	10,59	-	-	-	-	-	9,98	-
22 Neoplasia maligna de la próstata	10,26	-	-	-	-	-	-	-	-	-	-	-	-
23 Neoplasia maligna de la vejiga	4,79	-	-	-	-	-	-	-	-	-	-	-	-
24 Neoplasia maligna del encéfalo	2,74	-	-	-	-	-	-	-	-	-	-	-	-
25 Enfermedad de Hodgkin	-	-	-	-	-	-	-	-	-	-	-	-	-
26 Linfomas no Hodgkin	5,47	-	-	-	-	-	-	-	7,74	-	-	-	-
27 Leucemias	6,16	-	-	-	-	-	7,30	-	-	-	-	9,98	-
28 Síndromes Mielodisplásicos	1,37	-	-	-	-	-	-	-	-	-	-	-	-
29 Neoplasias malignas	188,14	-	-	-	-	21,18	7,30	6,93	7,74	8,53	69,83	-	-
30 Enfermedades de la sangre y de los órganos hematopoyéticos	2,05	-	15,94	-	-	-	-	-	-	-	-	-	-
31 Diabetes mellitus	14,37	-	-	-	-	-	-	-	-	-	-	-	-
32 Trastornos mentales orgánicos senil y presenil	11,63	-	-	-	-	-	-	-	-	-	-	-	-
33 Trastornos mentales debidos al abuso de alcohol	-	-	-	-	-	-	-	-	-	-	-	-	-
34 Trastornos mentales debidos al uso de drogas (drogodependencia, toxicomanía)	-	-	-	-	-	-	-	-	-	-	-	-	-
35 Meningitis (otras en el nº 3)	0,68	-	15,94	-	-	-	-	-	-	-	-	-	-
36 Enfermedad de Alzheimer	12,31	-	-	-	-	-	-	-	-	-	-	-	-
37 Enfermedades cardíacas reumáticas crónicas	1,37	-	-	-	-	-	-	-	-	-	-	-	-
38 Enfermedades hipertensivas	19,16	-	-	-	-	-	-	-	-	-	-	-	-
39 Infarto agudo de miocardio	56,78	-	-	-	-	-	-	-	-	-	-	-	-
40 Enfermedades isquémicas del corazón	97,15	-	-	-	-	-	-	-	-	-	-	19,95	-
41 Insuficiencia cardíaca	38,31	-	-	-	-	-	-	-	-	8,53	-	-	-
42 Enfermedades cerebrovasculares	96,46	-	-	-	-	-	-	-	-	8,53	-	-	-
43 Aterosclerosis	8,21	-	-	-	-	-	-	-	-	-	-	-	-
44 Gripe	-	-	-	-	-	-	-	-	-	-	-	-	-
45 Neumonía	19,16	-	-	-	-	-	7,30	-	-	-	-	9,98	-
46 Enfermedades crónicas de las vías respiratorias inferiores (excepto Asma)	47,89	-	-	-	-	-	-	-	-	-	-	-	-
47 Asma	1,37	-	-	-	-	-	-	-	-	-	-	-	-
48 Insuficiencia respiratoria	3,42	-	-	-	-	-	-	-	-	-	-	-	-
49 Úlcera de estómago, duodeno y yeyuno	1,37	-	-	-	-	-	-	-	-	-	-	-	-
50 Enteritis y colitis no infecciosas	-	-	-	-	-	-	-	-	-	-	-	-	-
51 Enfermedad vascular intestinal	6,84	-	-	-	-	-	-	-	-	-	-	9,98	-
52 Cirrosis y otras enfermedades crónicas del hígado	11,63	-	-	-	-	-	-	-	7,74	-	-	9,98	-

## 5.1. Mortalidad específica por edad y causas seleccionadas. Tasas por 100.000 habitantes. Ambos sexos.

2002	De 45 a 49 años	De 50 a 54 años	De 55 a 59 años	De 60 a 64 años	De 65 a 69 años	De 70 a 74 años	De 75 a 79 años	De 80 a 84 años	De 85 y más años
ÁREA DE SALUD III (LORCA)									
1 Enfermedades infecciosas intestinales	-	-	-	-	15,39	-	-	-	-
2 Tuberculosis y sus efectos tardíos	-	-	-	-	-	-	-	-	-
3 Infecciones meningocócicas	-	-	-	-	-	-	-	-	-
4 Septicemia	-	-	-	-	15,39	34,80	-	111,07	104,28
5 Hepatitis víricas	12,33	12,92	-	-	-	-	20,37	-	-
6 SIDA	-	-	-	-	-	-	-	-	-
7 Neoplasia maligna del labio, de la cavidad bucal y de la faringe	12,33	12,92	-	33,73	30,79	17,40	40,75	-	52,14
8 Neoplasia maligna del esófago	12,33	-	15,19	-	-	17,40	-	-	-
9 Neoplasia maligna del estómago	-	-	15,19	-	61,58	17,40	61,12	37,02	156,41
10 Neoplasia maligna del colon	-	12,92	15,19	33,73	46,18	69,60	122,25	185,12	208,55
11 Neoplasia maligna del recto, de la porción rectosigmoide y del ano	12,33	-	-	16,87	-	17,40	40,75	37,02	52,14
12 Neoplasia maligna del hígado y vías biliares intrahepáticas	-	-	-	-	46,18	52,20	81,50	74,05	156,41
13 Neoplasia maligna de la vesícula biliar y de las vías biliares extrahepáticas	-	-	-	-	30,79	17,40	61,12	-	156,41
14 Neoplasia maligna del páncreas	-	-	15,19	16,87	46,18	34,80	20,37	-	52,14
15 Neoplasia maligna de la laringe	12,33	-	15,19	-	15,39	-	20,37	74,05	-
16 Neoplasia maligna de la tráquea, de los bronquios y del pulmón	24,67	38,77	75,93	134,93	153,94	156,60	264,87	296,19	156,41
17 Neoplasia maligna del hueso y cartílagos articulares	-	-	-	16,87	-	-	-	-	-
18 Melanoma maligno de la piel	-	-	-	-	-	17,40	20,37	-	-
19 Neoplasia maligna de la mama	12,33	25,85	15,19	33,73	30,79	17,40	61,12	74,05	52,14
20 Neoplasias malignas del útero	-	-	15,19	-	15,39	-	20,37	37,02	-
21 Neoplasia maligna del ovario	-	-	15,19	16,87	-	52,20	40,75	-	-
22 Neoplasia maligna de la próstata	-	-	-	-	-	69,60	81,50	74,05	260,69
23 Neoplasia maligna de la vejiga	-	-	30,37	16,87	-	17,40	40,75	-	52,14
24 Neoplasia maligna del encéfalo	-	-	15,19	-	15,39	17,40	20,37	-	-
25 Enfermedad de Hodgkin	-	-	-	-	-	-	-	-	-
26 Linfomas no Hodgkin	12,33	-	-	-	-	17,40	61,12	-	104,28
27 Leucemias	-	-	-	50,60	-	17,40	-	111,07	-
28 Síndromes Mielodisplásicos	-	-	-	-	-	17,40	20,37	-	-
29 Neoplasias malignas	98,67	116,32	242,98	421,66	554,19	783,02	1.181,74	1.184,75	1.720,54
30 Enfermedades de la sangre y de los órganos hematopoyéticos	-	-	-	-	-	-	-	37,02	52,14
31 Diabetes mellitus	12,33	-	15,19	33,73	30,79	69,60	122,25	74,05	156,41
32 Trastornos mentales orgánicos senil y presenil	-	-	-	-	-	-	20,37	148,09	625,65
33 Trastornos mentales debidos al abuso de alcohol	-	-	-	-	-	-	-	-	-
34 Trastornos mentales debidos al uso de drogas (drogodependencia, toxicomanía)	-	-	-	-	-	-	-	-	-
35 Meningitis (otras en el nº 3)	-	-	-	-	-	-	-	-	-
36 Enfermedad de Alzheimer	-	-	-	16,87	-	17,40	40,75	222,14	417,10
37 Enfermedades cardíacas reumáticas crónicas	-	-	-	-	15,39	-	-	-	52,14
38 Enfermedades hipertensivas	-	-	-	-	15,39	104,40	122,25	222,14	469,24
39 Infarto agudo de miocardio	-	-	30,37	50,60	123,15	156,60	366,75	888,56	990,62
40 Enfermedades isquémicas del corazón	12,33	25,85	45,56	50,60	169,33	243,61	590,87	1.406,89	2.033,37
41 Insuficiencia cardíaca	-	12,92	-	-	46,18	69,60	163,00	481,30	1.355,58
42 Enfermedades cerebrovasculares	-	51,70	15,19	33,73	138,55	191,40	407,50	1.480,93	2.763,30
43 Aterosclerosis	-	-	-	-	-	-	40,75	148,09	312,83
44 Gripe	-	-	-	-	-	-	-	-	-
45 Neumonía	12,33	-	-	-	15,39	-	122,25	148,09	729,93
46 Enfermedades crónicas de las vías respiratorias inferiores (excepto Asma)	-	12,92	15,19	16,87	76,97	104,40	264,87	555,35	1.459,85
47 Asma	-	-	-	-	15,39	-	20,37	-	-
48 Insuficiencia respiratoria	-	-	-	16,87	-	-	40,75	37,02	52,14
49 Úlcera de estómago, duodeno y yeyuno	-	-	-	-	-	-	20,37	37,02	-
50 Enteritis y colitis no infecciosas	-	-	-	-	-	-	-	-	-
51 Enfermedad vascular intestinal	12,33	-	-	16,87	-	-	40,75	111,07	104,28
52 Cirrosis y otras enfermedades crónicas del hígado	24,67	-	15,19	33,73	46,18	34,80	40,75	37,02	104,28

## 5.1. Mortalidad específica por edad y causas seleccionadas. Tasas por 100.000 habitantes. Ambos sexos.

2002											
ÁREA DE SALUD III (LORCA)	Total	Menos de un año	De 1 a 4 años	De 5 a 9 años	De 10 a 14 años	De 15 a 19 años	De 20 a 24 años	De 25 a 29 años	De 30 a 34 años	De 35 a 39 años	De 40 a 44 años
53 Enfermedades de la piel y del tejido subcutáneo	0,68	-	-	-	-	-	-	-	-	-	-
54 Artritis reumatoide y osteoartritis	0,68	-	-	-	-	-	-	-	-	-	-
55 Osteoporosis y fracturas patológicas	2,74	-	-	-	-	-	-	-	-	-	-
56 Enfermedades del riñón y del uréter	21,89	-	-	-	-	-	-	6,93	-	-	-
57 Enfermedades de los genitales masculinos	0,68	-	-	-	-	-	-	-	-	-	-
58 Enfermedades de los genitales femeninos y trastornos de la mama	-	-	-	-	-	-	-	-	-	-	-
59 Embarazo, parto y puerperio	-	-	-	-	-	-	-	-	-	-	-
60 Ciertas afecciones originadas en el periodo perinatal	5,47	449,69	-	-	-	-	-	-	-	-	-
61 Malformaciones congénitas del sistema nervioso	-	-	-	-	-	-	-	-	-	-	-
62 Malformaciones congénitas del sistema circulatorio	2,05	112,42	15,94	-	-	-	-	-	-	-	-
63 Paro cardíaco, muerte sin asistencia y otra causa desconocida	2,05	-	-	-	-	10,59	-	-	-	-	-
64 Senilidad	12,31	-	-	-	-	-	-	-	-	-	-
65 Muerte súbita infantil	-	-	-	-	-	-	-	-	-	-	-
66 Accidentes de tráfico de vehículos a motor	19,84	-	-	-	12,31	10,59	36,49	27,70	23,22	25,59	29,93
67 Caídas accidentales	0,68	-	-	-	-	-	-	-	-	-	-
68 Ahogamiento, sumersión y sofocación	0,68	-	-	-	-	-	-	-	-	-	-
69 Accidentes por fuego, humo y sustancias calientes	0,68	-	-	-	-	-	-	-	-	8,53	-
70 Envenenamiento accidental por psicofármacos y drogas de abuso	0,68	-	-	-	-	-	-	-	7,74	-	-
71 Suicidio y lesiones autoinfligidas	6,84	-	-	-	-	-	-	13,85	-	8,53	-
72 Homicidios	3,42	-	-	-	-	10,59	-	-	7,74	8,53	-
73 Eventos de intención no determinada	-	-	-	-	-	-	-	-	-	-	-
74 Complicaciones de la atención médica y quirúrgica	2,05	-	-	-	-	-	-	-	-	-	-



## 5.1. Mortalidad específica por edad y causas seleccionadas. Tasas por 100.000 habitantes. Ambos sexos.

2002	De 45 a 49 años	De 50 a 54 años	De 55 a 59 años	De 60 a 64 años	De 65 a 69 años	De 70 a 74 años	De 75 a 79 años	De 80 a 84 años	De 85 y más años
ÁREA DE SALUD III (LORCA)									
53 Enfermedades de la piel y del tejido subcutáneo	-	-	-	-	-	-	-	-	52,14
54 Artritis reumatoide y osteoartritis	-	-	-	-	-	-	20,37	-	-
55 Osteoporosis y fracturas patológicas	-	-	-	-	-	17,40	-	-	156,41
56 Enfermedades del riñón y del uréter	-	-	-	-	30,79	87,00	40,75	370,23	625,65
57 Enfermedades de los genitales masculinos	-	-	-	-	-	17,40	-	-	-
58 Enfermedades de los genitales femeninos y trastornos de la mama	-	-	-	-	-	-	-	-	-
59 Embarazo, parto y puerperio	-	-	-	-	-	-	-	-	-
60 Ciertas afecciones originadas en el periodo perinatal	-	-	-	-	-	-	-	-	-
61 Malformaciones congénitas del sistema nervioso	-	-	-	-	-	-	-	-	-
62 Malformaciones congénitas del sistema circulatorio	-	-	-	-	-	-	-	-	-
63 Paro cardíaco, muerte sin asistencia y otra causa desconocida	-	-	-	-	-	-	-	37,02	52,14
64 Senilidad	-	-	-	-	-	-	-	74,05	834,20
65 Muerte súbita infantil	-	-	-	-	-	-	-	-	-
66 Accidentes de tráfico de vehículos a motor	-	-	30,37	33,73	46,18	-	-	37,02	52,14
67 Caídas accidentales	-	-	-	-	15,39	-	-	-	-
68 Ahogamiento, sumersión y sofocación	-	-	-	-	-	17,40	-	-	-
69 Accidentes por fuego, humo y sustancias calientes	-	-	-	-	-	-	-	-	-
70 Envenenamiento accidental por psicofármacos y drogas de abuso	-	-	-	-	-	-	-	-	-
71 Suicidio y lesiones autoinfligidas	-	12,92	-	16,87	30,79	17,40	20,37	37,02	-
72 Homicidios	12,33	-	15,19	-	-	-	-	-	-
73 Eventos de intención no determinada	-	-	-	-	-	-	-	-	-
74 Complicaciones de la atención médica y quirúrgica	-	-	-	-	-	-	40,75	-	52,14

## 5.2. Mortalidad específica por edad y causas seleccionadas. Tasas por 100.000 habitantes. Hombres.

2002											
ÁREA DE SALUD III (LORCA)	Total	Menos de un año	De 1 a 4 años	De 5 a 9 años	De 10 a 14 años	De 15 a 19 años	De 20 a 24 años	De 25 a 29 años	De 30 a 34 años	De 35 a 39 años	De 40 a 44 años
1 Enfermedades infecciosas intestinales	1,34	-	-	-	-	-	-	-	-	-	-
2 Tuberculosis y sus efectos tardíos	-	-	-	-	-	-	-	-	-	-	-
3 Infecciones meningocócicas	1,34	-	-	-	23,90	-	-	-	-	-	-
4 Septicemia	5,36	-	-	-	-	-	-	-	-	-	-
5 Hepatitis víricas	2,68	-	-	-	-	-	-	-	-	-	-
6 SIDA	2,68	-	-	-	-	-	-	-	-	-	38,77
7 Neoplasia maligna del labio, de la cavidad bucal y de la faringe	9,39	-	-	-	-	-	-	-	-	-	-
8 Neoplasia maligna del esófago	2,68	-	-	-	-	-	-	-	-	-	-
9 Neoplasia maligna del estómago	12,07	-	-	-	-	-	-	-	-	16,06	-
10 Neoplasia maligna del colon	18,77	-	-	-	-	-	-	-	-	-	19,38
11 Neoplasia maligna del recto, de la porción rectosigmoide y del ano	8,05	-	-	-	-	-	-	12,66	-	-	-
12 Neoplasia maligna del hígado y vías biliares intrahepáticas	9,39	-	-	-	-	-	-	-	-	-	-
13 Neoplasia maligna de la vesícula biliar y de las vías biliares extrahepáticas	4,02	-	-	-	-	-	-	-	-	-	-
14 Neoplasia maligna del páncreas	8,05	-	-	-	-	-	-	-	-	-	-
15 Neoplasia maligna de la laringe	8,05	-	-	-	-	-	-	-	-	-	-
16 Neoplasia maligna de la tráquea, de los bronquios y del pulmón	72,41	-	-	-	-	-	-	-	-	-	-
17 Neoplasia maligna del hueso y cartílagos articulares	1,34	-	-	-	-	-	-	-	-	-	-
18 Melanoma maligno de la piel	1,34	-	-	-	-	-	-	-	-	-	-
19 Neoplasia maligna de la mama	-	-	-	-	-	-	-	-	-	-	-
20 Neoplasias malignas del útero	-	-	-	-	-	-	-	-	-	-	-
21 Neoplasia maligna del ovario	-	-	-	-	-	-	-	-	-	-	-
22 Neoplasia maligna de la próstata	20,11	-	-	-	-	-	-	-	-	-	-
23 Neoplasia maligna de la vejiga	9,39	-	-	-	-	-	-	-	-	-	-
24 Neoplasia maligna del encéfalo	5,36	-	-	-	-	-	-	-	-	-	-
25 Enfermedad de Hodgkin	-	-	-	-	-	-	-	-	-	-	-
26 Linfomas no Hodgkin	6,70	-	-	-	-	-	-	-	14,34	-	-
27 Leucemias	4,02	-	-	-	-	-	13,57	-	-	-	-
28 Síndromes Mielodisplásicos	2,68	-	-	-	-	-	-	-	-	-	-
29 Neoplasias malignas	226,62	-	-	-	-	-	13,57	12,66	14,34	16,06	58,15
30 Enfermedades de la sangre y de los órganos hematopoyéticos	1,34	-	-	-	-	-	-	-	-	-	-
31 Diabetes mellitus	10,73	-	-	-	-	-	-	-	-	-	-
32 Trastornos mentales orgánicos senil y presenil	4,02	-	-	-	-	-	-	-	-	-	-
33 Trastornos mentales debidos al abuso de alcohol	-	-	-	-	-	-	-	-	-	-	-
34 Trastornos mentales debidos al uso de drogas (drogodependencia, toxicomanía)	-	-	-	-	-	-	-	-	-	-	-
35 Meningitis (otras en el nº 3)	1,34	-	30,85	-	-	-	-	-	-	-	-
36 Enfermedad de Alzheimer	5,36	-	-	-	-	-	-	-	-	-	-
37 Enfermedades cardíacas reumáticas crónicas	-	-	-	-	-	-	-	-	-	-	-
38 Enfermedades hipertensivas	8,05	-	-	-	-	-	-	-	-	-	-
39 Infarto agudo de miocardio	61,68	-	-	-	-	-	-	-	-	-	-
40 Enfermedades isquémicas del corazón	104,59	-	-	-	-	-	-	-	-	-	38,77
41 Insuficiencia cardíaca	28,16	-	-	-	-	-	-	-	-	16,06	-
42 Enfermedades cerebrovasculares	75,09	-	-	-	-	-	-	-	-	-	-
43 Aterosclerosis	8,05	-	-	-	-	-	-	-	-	-	-
44 Gripe	-	-	-	-	-	-	-	-	-	-	-
45 Neumonía	18,77	-	-	-	-	-	-	-	-	-	19,38
46 Enfermedades crónicas de las vías respiratorias inferiores (excepto Asma)	79,12	-	-	-	-	-	-	-	-	-	-
47 Asma	-	-	-	-	-	-	-	-	-	-	-
48 Insuficiencia respiratoria	4,02	-	-	-	-	-	-	-	-	-	-
49 Úlcera de estómago, duodeno y yeyuno	2,68	-	-	-	-	-	-	-	-	-	-
50 Enteritis y colitis no infecciosas	-	-	-	-	-	-	-	-	-	-	-
51 Enfermedad vascular intestinal	8,05	-	-	-	-	-	-	-	-	-	19,38
52 Cirrosis y otras enfermedades crónicas del hígado	17,43	-	-	-	-	-	-	-	14,34	-	19,38

## 5.2. Mortalidad específica por edad y causas seleccionadas. Tasas por 100.000 habitantes. Hombres.

2002	De 45 a 49 años	De 50 a 54 años	De 55 a 59 años	De 60 a 64 años	De 65 a 69 años	De 70 a 74 años	De 75 a 79 años	De 80 a 84 años	De 85 y más años
ÁREA DE SALUD III (LORCA)									
1 Enfermedades infecciosas intestinales	-	-	-	-	32,62	-	-	-	-
2 Tuberculosis y sus efectos tardíos	-	-	-	-	-	-	-	-	-
3 Infecciones meningocócicas	-	-	-	-	-	-	-	-	-
4 Septicemia	-	-	-	-	32,62	78,43	-	93,02	-
5 Hepatitis víricas	23,89	-	-	-	-	-	46,97	-	-
6 SIDA	-	-	-	-	-	-	-	-	-
7 Neoplasia maligna del labio, de la cavidad bucal y de la faringe	-	25,30	-	68,78	65,23	39,22	46,97	-	-
8 Neoplasia maligna del esófago	23,89	-	30,59	-	-	-	-	-	-
9 Neoplasia maligna del estómago	-	-	-	-	97,85	-	93,94	93,02	326,80
10 Neoplasia maligna del colon	-	25,30	30,59	68,78	32,62	78,43	93,94	279,07	163,40
11 Neoplasia maligna del recto, de la porción rectosigmoide y del ano	-	-	-	34,39	-	39,22	93,94	93,02	-
12 Neoplasia maligna del hígado y vías biliares intrahepáticas	-	-	-	-	65,23	78,43	93,94	-	163,40
13 Neoplasia maligna de la vesícula biliar y de las vías biliares extrahepáticas	-	-	-	-	-	39,22	-	-	326,80
14 Neoplasia maligna del páncreas	-	-	-	34,39	65,23	78,43	46,97	-	-
15 Neoplasia maligna de la laringe	23,89	-	30,59	-	32,62	-	46,97	186,05	-
16 Neoplasia maligna de la tráquea, de los bronquios y del pulmón	47,78	75,91	152,95	240,72	326,16	352,94	469,70	558,14	326,80
17 Neoplasia maligna del hueso y cartílagos articulares	-	-	-	34,39	-	-	-	-	-
18 Melanoma maligno de la piel	-	-	-	-	-	-	46,97	-	-
19 Neoplasia maligna de la mama	-	-	-	-	-	-	-	-	-
20 Neoplasias malignas del útero	-	-	-	-	-	-	-	-	-
21 Neoplasia maligna del ovario	-	-	-	-	-	-	-	-	-
22 Neoplasia maligna de la próstata	-	-	-	-	-	156,86	187,88	186,05	816,99
23 Neoplasia maligna de la vejiga	-	-	61,18	34,39	-	39,22	93,94	-	163,40
24 Neoplasia maligna del encéfalo	-	-	30,59	-	32,62	39,22	46,97	-	-
25 Enfermedad de Hodgkin	-	-	-	-	-	-	-	-	-
26 Linfomas no Hodgkin	23,89	-	-	-	-	39,22	46,97	-	163,40
27 Leucemias	-	-	-	34,39	-	39,22	-	-	-
28 Síndromes Mielodisplásicos	-	-	-	-	-	39,22	46,97	-	-
29 Neoplasias malignas	119,45	177,13	336,49	584,59	815,39	1.176,47	1.503,05	1.581,40	2.941,18
30 Enfermedades de la sangre y de los órganos hematopoyéticos	-	-	-	-	-	-	-	93,02	-
31 Diabetes mellitus	-	-	30,59	34,39	-	117,65	93,94	93,02	-
32 Trastornos mentales orgánicos senil y presenil	-	-	-	-	-	-	-	93,02	326,80
33 Trastornos mentales debidos al abuso de alcohol	-	-	-	-	-	-	-	-	-
34 Trastornos mentales debidos al uso de drogas (drogodependencia, toxicomanía)	-	-	-	-	-	-	-	-	-
35 Meningitis (otras en el nº 3)	-	-	-	-	-	-	-	-	-
36 Enfermedad de Alzheimer	-	-	-	-	-	39,22	46,97	-	326,80
37 Enfermedades cardíacas reumáticas crónicas	-	-	-	-	-	-	-	-	-
38 Enfermedades hipertensivas	-	-	-	-	-	78,43	93,94	186,05	-
39 Infarto agudo de miocardio	-	-	61,18	103,16	195,69	235,29	469,70	744,19	1.797,39
40 Enfermedades isquémicas del corazón	23,89	25,30	91,77	103,16	228,31	431,37	751,53	1.488,37	2.941,18
41 Insuficiencia cardíaca	-	25,30	-	-	97,85	117,65	187,88	372,09	816,99
42 Enfermedades cerebrovasculares	-	75,91	30,59	68,78	163,08	274,51	375,76	1.581,40	2.124,18
43 Aterosclerosis	-	-	-	-	-	-	46,97	279,07	326,80
44 Gripe	-	-	-	-	-	-	-	-	-
45 Neumonía	-	-	-	-	-	-	234,85	186,05	980,39
46 Enfermedades crónicas de las vías respiratorias inferiores (excepto Asma)	-	-	30,59	34,39	163,08	196,08	516,67	1.209,30	3.758,17
47 Asma	-	-	-	-	-	-	-	-	-
48 Insuficiencia respiratoria	-	-	-	34,39	-	-	93,94	-	-
49 Úlcera de estómago, duodeno y yeyuno	-	-	-	-	-	-	46,97	93,02	-
50 Enteritis y colitis no infecciosas	-	-	-	-	-	-	-	-	-
51 Enfermedad vascular intestinal	23,89	-	-	34,39	-	-	46,97	93,02	163,40
52 Cirrosis y otras enfermedades crónicas del hígado	47,78	-	30,59	34,39	65,23	39,22	46,97	93,02	326,80

## 5.2. Mortalidad específica por edad y causas seleccionadas. Tasas por 100.000 habitantes. Hombres.

2002											
ÁREA DE SALUD III (LORCA)	Total	Menos de un año	De 1 a 4 años	De 5 a 9 años	De 10 a 14 años	De 15 a 19 años	De 20 a 24 años	De 25 a 29 años	De 30 a 34 años	De 35 a 39 años	De 40 a 44 años
53 Enfermedades de la piel y del tejido subcutáneo	1,34	-	-	-	-	-	-	-	-	-	-
54 Artritis reumatoide y osteoartritis	-	-	-	-	-	-	-	-	-	-	-
55 Osteoporosis y fracturas patológicas	1,34	-	-	-	-	-	-	-	-	-	-
56 Enfermedades del riñón y del uréter	25,48	-	-	-	-	-	-	-	-	-	-
57 Enfermedades de los genitales masculinos	1,34	-	-	-	-	-	-	-	-	-	-
58 Enfermedades de los genitales femeninos y trastornos de la mama	-	-	-	-	-	-	-	-	-	-	-
59 Embarazo, parto y puerperio	-	-	-	-	-	-	-	-	-	-	-
60 Ciertas afecciones originadas en el periodo perinatal	8,05	636,27	-	-	-	-	-	-	-	-	-
61 Malformaciones congénitas del sistema nervioso	-	-	-	-	-	-	-	-	-	-	-
62 Malformaciones congénitas del sistema circulatorio	2,68	106,04	30,85	-	-	-	-	-	-	-	-
63 Paro cardíaco, muerte sin asistencia y otra causa desconocida	2,68	-	-	-	-	20,33	-	-	-	-	-
64 Senilidad	8,05	-	-	-	-	-	-	-	-	-	-
65 Muerte súbita infantil	-	-	-	-	-	-	-	-	-	-	-
66 Accidentes de tráfico de vehículos a motor	37,55	-	-	-	23,90	20,33	67,84	50,63	43,01	48,19	58,15
67 Caídas accidentales	1,34	-	-	-	-	-	-	-	-	-	-
68 Ahogamiento, sumersión y sofocación	1,34	-	-	-	-	-	-	-	-	-	-
69 Accidentes por fuego, humo y sustancias calientes	-	-	-	-	-	-	-	-	-	-	-
70 Envenenamiento accidental por psicofármacos y drogas de abuso	1,34	-	-	-	-	-	-	-	14,34	-	-
71 Suicidio y lesiones autoinfligidas	10,73	-	-	-	-	-	-	25,32	-	16,06	-
72 Homicidios	5,36	-	-	-	-	-	-	-	14,34	16,06	-
73 Eventos de intención no determinada	-	-	-	-	-	-	-	-	-	-	-
74 Complicaciones de la atención médica y quirúrgica	1,34	-	-	-	-	-	-	-	-	-	-

## 5.2. Mortalidad específica por edad y causas seleccionadas. Tasas por 100.000 habitantes. Hombres.

2002	De 45 a 49 años	De 50 a 54 años	De 55 a 59 años	De 60 a 64 años	De 65 a 69 años	De 70 a 74 años	De 75 a 79 años	De 80 a 84 años	De 85 y más años
ÁREA DE SALUD III (LORCA)									
53 Enfermedades de la piel y del tejido subcutáneo	-	-	-	-	-	-	-	-	163,40
54 Artritis reumatoide y osteoartritis	-	-	-	-	-	-	-	-	-
55 Osteoporosis y fracturas patológicas	-	-	-	-	-	-	-	-	163,40
56 Enfermedades del riñón y del uréter	-	-	-	-	32,62	117,65	93,94	651,16	980,39
57 Enfermedades de los genitales masculinos	-	-	-	-	-	39,22	-	-	-
58 Enfermedades de los genitales femeninos y trastornos de la mama	-	-	-	-	-	-	-	-	-
59 Embarazo, parto y puerperio	-	-	-	-	-	-	-	-	-
60 Ciertas afecciones originadas en el periodo perinatal	-	-	-	-	-	-	-	-	-
61 Malformaciones congénitas del sistema nervioso	-	-	-	-	-	-	-	-	-
62 Malformaciones congénitas del sistema circulatorio	-	-	-	-	-	-	-	-	-
63 Paro cardíaco, muerte sin asistencia y otra causa desconocida	-	-	-	-	-	-	-	93,02	-
64 Senilidad	-	-	-	-	-	-	-	-	980,39
65 Muerte súbita infantil	-	-	-	-	-	-	-	-	-
66 Accidentes de tráfico de vehículos a motor	-	-	61,18	34,39	97,85	-	-	93,02	163,40
67 Caídas accidentales	-	-	-	-	32,62	-	-	-	-
68 Ahogamiento, sumersión y sofocación	-	-	-	-	-	39,22	-	-	-
69 Accidentes por fuego, humo y sustancias calientes	-	-	-	-	-	-	-	-	-
70 Envenenamiento accidental por psicofármacos y drogas de abuso	-	-	-	-	-	-	-	-	-
71 Suicidio y lesiones autoinfligidas	-	25,30	-	34,39	32,62	39,22	-	93,02	-
72 Homicidios	23,89	-	30,59	-	-	-	-	-	-
73 Eventos de intención no determinada	-	-	-	-	-	-	-	-	-
74 Complicaciones de la atención médica y quirúrgica	-	-	-	-	-	-	46,97	-	-

### 5.3. Mortalidad específica por edad y causas seleccionadas. Tasas por 100.000 habitantes. Mujeres.

2002											
ÁREA DE SALUD III (LORCA)	Total	Menos de un año	De 1 a 4 años	De 5 a 9 años	De 10 a 14 años	De 15 a 19 años	De 20 a 24 años	De 25 a 29 años	De 30 a 34 años	De 35 a 39 años	De 40 a 44 años
1 Enfermedades infecciosas intestinales	-	-	-	-	-	-	-	-	-	-	-
2 Tuberculosis y sus efectos tardíos	-	-	-	-	-	-	-	-	-	-	-
3 Infecciones meningocócicas	-	-	-	-	-	-	-	-	-	-	-
4 Septicemia	6,98	-	-	-	-	-	-	-	-	-	20,55
5 Hepatitis víricas	1,40	-	-	-	-	-	-	-	-	-	-
6 SIDA	-	-	-	-	-	-	-	-	-	-	-
7 Neoplasia maligna del labio, de la cavidad bucal y de la faringe	4,19	-	-	-	-	-	-	-	-	-	-
8 Neoplasia maligna del esófago	1,40	-	-	-	-	-	-	-	-	-	-
9 Neoplasia maligna del estómago	6,98	-	-	-	-	-	-	-	-	-	-
10 Neoplasia maligna del colon	18,16	-	-	-	-	-	-	-	-	-	-
11 Neoplasia maligna del recto, de la porción rectosigmoide y del ano	2,79	-	-	-	-	-	-	-	-	-	-
12 Neoplasia maligna del hígado y vías biliares intrahepáticas	11,17	-	-	-	-	-	-	-	-	-	-
13 Neoplasia maligna de la vesícula biliar y de las vías biliares extrahepáticas	8,38	-	-	-	-	-	-	-	-	-	-
14 Neoplasia maligna del páncreas	4,19	-	-	-	-	-	-	-	-	-	-
15 Neoplasia maligna de la laringe	-	-	-	-	-	-	-	-	-	-	-
16 Neoplasia maligna de la tráquea, de los bronquios y del pulmón	9,78	-	-	-	-	-	-	-	-	-	-
17 Neoplasia maligna del hueso y cartílagos articulares	-	-	-	-	-	-	-	-	-	-	-
18 Melanoma maligno de la piel	1,40	-	-	-	-	-	-	-	-	-	-
19 Neoplasia maligna de la mama	23,74	-	-	-	-	-	-	-	-	-	41,10
20 Neoplasias malignas del útero	5,59	-	-	-	-	-	-	-	-	-	-
21 Neoplasia maligna del ovario	12,57	-	-	-	-	22,11	-	-	-	-	20,55
22 Neoplasia maligna de la próstata	-	-	-	-	-	-	-	-	-	-	-
23 Neoplasia maligna de la vejiga	-	-	-	-	-	-	-	-	-	-	-
24 Neoplasia maligna del encéfalo	-	-	-	-	-	-	-	-	-	-	-
25 Enfermedad de Hodgkin	-	-	-	-	-	-	-	-	-	-	-
26 Linfomas no Hodgkin	4,19	-	-	-	-	-	-	-	-	-	-
27 Leucemias	8,38	-	-	-	-	-	-	-	-	-	20,55
28 Síndromes Mielodisplásicos	-	-	-	-	-	-	-	-	-	-	-
29 Neoplasias malignas	148,06	-	-	-	-	44,22	-	-	-	-	82,20
30 Enfermedades de la sangre y de los órganos hematopoyéticos	2,79	-	32,97	-	-	-	-	-	-	-	-
31 Diabetes mellitus	18,16	-	-	-	-	-	-	-	-	-	-
32 Trastornos mentales orgánicos senil y presenil	19,55	-	-	-	-	-	-	-	-	-	-
33 Trastornos mentales debidos al abuso de alcohol	-	-	-	-	-	-	-	-	-	-	-
34 Trastornos mentales debidos al uso de drogas (drogodependencia, toxicomanía)	-	-	-	-	-	-	-	-	-	-	-
35 Meningitis (otras en el nº 3)	-	-	-	-	-	-	-	-	-	-	-
36 Enfermedad de Alzheimer	19,55	-	-	-	-	-	-	-	-	-	-
37 Enfermedades cardíacas reumáticas crónicas	2,79	-	-	-	-	-	-	-	-	-	-
38 Enfermedades hipertensivas	30,73	-	-	-	-	-	-	-	-	-	-
39 Infarto agudo de miocardio	51,68	-	-	-	-	-	-	-	-	-	-
40 Enfermedades isquémicas del corazón	89,39	-	-	-	-	-	-	-	-	-	-
41 Insuficiencia cardíaca	48,89	-	-	-	-	-	-	-	-	-	-
42 Enfermedades cerebrovasculares	118,72	-	-	-	-	-	-	-	18,19	-	-
43 Aterosclerosis	8,38	-	-	-	-	-	-	-	-	-	-
44 Gripe	-	-	-	-	-	-	-	-	-	-	-
45 Neumonía	19,55	-	-	-	-	-	15,80	-	-	-	-
46 Enfermedades crónicas de las vías respiratorias inferiores (excepto Asma)	15,36	-	-	-	-	-	-	-	-	-	-
47 Asma	2,79	-	-	-	-	-	-	-	-	-	-
48 Insuficiencia respiratoria	2,79	-	-	-	-	-	-	-	-	-	-
49 Úlcera de estómago, duodeno y yeyuno	-	-	-	-	-	-	-	-	-	-	-
50 Enteritis y colitis no infecciosas	-	-	-	-	-	-	-	-	-	-	-
51 Enfermedad vascular intestinal	5,59	-	-	-	-	-	-	-	-	-	-
52 Cirrosis y otras enfermedades crónicas del hígado	5,59	-	-	-	-	-	-	-	-	-	-

### 5.3. Mortalidad específica por edad y causas seleccionadas. Tasas por 100.000 habitantes. Mujeres.

2002	De 45 a 49 años	De 50 a 54 años	De 55 a 59 años	De 60 a 64 años	De 65 a 69 años	De 70 a 74 años	De 75 a 79 años	De 80 a 84 años	De 85 y más años
ÁREA DE SALUD III (LORCA)									
1 Enfermedades infecciosas intestinales	-	-	-	-	-	-	-	-	-
2 Tuberculosis y sus efectos tardíos	-	-	-	-	-	-	-	-	-
3 Infecciones meningocócicas	-	-	-	-	-	-	-	-	-
4 Septicemia	-	-	-	-	-	-	-	123,00	153,14
5 Hepatitis víricas	-	26,42	-	-	-	-	-	-	-
6 SIDA	-	-	-	-	-	-	-	-	-
7 Neoplasia maligna del labio, de la cavidad bucal y de la faringe	25,50	-	-	-	-	-	35,98	-	76,57
8 Neoplasia maligna del esófago	-	-	-	-	-	31,28	-	-	-
9 Neoplasia maligna del estómago	-	-	30,16	-	29,15	31,28	35,98	-	76,57
10 Neoplasia maligna del colon	-	-	-	-	58,31	62,56	143,94	123,00	229,71
11 Neoplasia maligna del recto, de la porción rectosigmoide y del ano	25,50	-	-	-	-	-	-	-	76,57
12 Neoplasia maligna del hígado y vías biliares intrahepáticas	-	-	-	-	29,15	31,28	71,97	123,00	153,14
13 Neoplasia maligna de la vesícula biliar y de las vías biliares extrahepáticas	-	-	-	-	58,31	-	107,95	-	76,57
14 Neoplasia maligna del páncreas	-	-	30,16	-	29,15	-	-	-	76,57
15 Neoplasia maligna de la laringe	-	-	-	-	-	-	-	-	-
16 Neoplasia maligna de la tráquea, de los bronquios y del pulmón	-	-	-	33,10	-	-	107,95	123,00	76,57
17 Neoplasia maligna del hueso y cartílagos articulares	-	-	-	-	-	-	-	-	-
18 Melanoma maligno de la piel	-	-	-	-	-	31,28	-	-	-
19 Neoplasia maligna de la mama	25,50	52,84	30,16	66,20	58,31	31,28	107,95	123,00	76,57
20 Neoplasias malignas del útero	-	-	30,16	-	29,15	-	35,98	61,50	-
21 Neoplasia maligna del ovario	-	-	30,16	33,10	-	93,84	71,97	-	-
22 Neoplasia maligna de la próstata	-	-	-	-	-	-	-	-	-
23 Neoplasia maligna de la vejiga	-	-	-	-	-	-	-	-	-
24 Neoplasia maligna del encéfalo	-	-	-	-	-	-	-	-	-
25 Enfermedad de Hodgkin	-	-	-	-	-	-	-	-	-
26 Linfomas no Hodgkin	-	-	-	-	-	-	71,97	-	76,57
27 Leucemias	-	-	-	66,20	-	-	-	184,50	-
28 Síndromes Mielodisplásicos	-	-	-	-	-	-	-	-	-
29 Neoplasias malignas	76,49	52,84	150,78	264,81	320,70	469,19	935,59	922,51	1.148,55
30 Enfermedades de la sangre y de los órganos hematopoyéticos	-	-	-	-	-	-	-	-	76,57
31 Diabetes mellitus	25,50	-	-	33,10	58,31	31,28	143,94	61,50	229,71
32 Trastornos mentales orgánicos senil y presenil	-	-	-	-	-	-	35,98	184,50	765,70
33 Trastornos mentales debidos al abuso de alcohol	-	-	-	-	-	-	-	-	-
34 Trastornos mentales debidos al uso de drogas (drogodependencia, toxicomanía)	-	-	-	-	-	-	-	-	-
35 Meningitis (otras en el nº 3)	-	-	-	-	-	-	-	-	-
36 Enfermedad de Alzheimer	-	-	-	33,10	-	-	35,98	369,00	459,42
37 Enfermedades cardíacas reumáticas crónicas	-	-	-	-	29,15	-	-	-	76,57
38 Enfermedades hipertensivas	-	-	-	-	29,15	125,12	143,94	246,00	689,13
39 Infarto agudo de miocardio	-	-	-	-	58,31	93,84	287,87	984,01	612,56
40 Enfermedades isquémicas del corazón	-	26,42	-	-	116,62	93,84	467,79	1.353,01	1.607,96
41 Insuficiencia cardíaca	-	-	-	-	-	31,28	143,94	553,51	1.607,96
42 Enfermedades cerebrovasculares	-	26,42	-	-	116,62	125,12	431,81	1.414,51	3.062,79
43 Aterosclerosis	-	-	-	-	-	-	35,98	61,50	306,28
44 Gripe	-	-	-	-	-	-	-	-	-
45 Neumonía	25,50	-	-	-	29,15	-	35,98	123,00	612,56
46 Enfermedades crónicas de las vías respiratorias inferiores (excepto Asma)	-	26,42	-	-	-	31,28	71,97	123,00	382,85
47 Asma	-	-	-	-	29,15	-	35,98	-	-
48 Insuficiencia respiratoria	-	-	-	-	-	-	-	61,50	76,57
49 Úlcera de estómago, duodeno y yeyuno	-	-	-	-	-	-	-	-	-
50 Enteritis y colitis no infecciosas	-	-	-	-	-	-	-	-	-
51 Enfermedad vascular intestinal	-	-	-	-	-	-	35,98	123,00	76,57
52 Cirrosis y otras enfermedades crónicas del hígado	-	-	-	33,10	29,15	31,28	35,98	-	-

### 5.3. Mortalidad específica por edad y causas seleccionadas. Tasas por 100.000 habitantes. Mujeres.

2002												
ÁREA DE SALUD III (LORCA)	Total	Menos de un año	De 1 a 4 años	De 5 a 9 años	De 10 a 14 años	De 15 a 19 años	De 20 a 24 años	De 25 a 29 años	De 30 a 34 años	De 35 a 39 años	De 40 a 44 años	
53 Enfermedades de la piel y del tejido subcutáneo	-	-	-	-	-	-	-	-	-	-	-	-
54 Artritis reumatoide y osteoartritis	1,40	-	-	-	-	-	-	-	-	-	-	-
55 Osteoporosis y fracturas patológicas	4,19	-	-	-	-	-	-	-	-	-	-	-
56 Enfermedades del riñón y del uréter	18,16	-	-	-	-	-	-	15,29	-	-	-	-
57 Enfermedades de los genitales masculinos	-	-	-	-	-	-	-	-	-	-	-	-
58 Enfermedades de los genitales femeninos y trastornos de la mama	-	-	-	-	-	-	-	-	-	-	-	-
59 Embarazo, parto y puerperio	-	-	-	-	-	-	-	-	-	-	-	-
60 Ciertas afecciones originadas en el periodo perinatal	2,79	239,23	-	-	-	-	-	-	-	-	-	-
61 Malformaciones congénitas del sistema nervioso	-	-	-	-	-	-	-	-	-	-	-	-
62 Malformaciones congénitas del sistema circulatorio	1,40	119,62	-	-	-	-	-	-	-	-	-	-
63 Paro cardíaco, muerte sin asistencia y otra causa desconocida	1,40	-	-	-	-	-	-	-	-	-	-	-
64 Senilidad	16,76	-	-	-	-	-	-	-	-	-	-	-
65 Muerte súbita infantil	-	-	-	-	-	-	-	-	-	-	-	-
66 Accidentes de tráfico de vehículos a motor	1,40	-	-	-	-	-	-	-	-	-	-	-
67 Caídas accidentales	-	-	-	-	-	-	-	-	-	-	-	-
68 Ahogamiento, sumersión y sofocación	-	-	-	-	-	-	-	-	-	-	-	-
69 Accidentes por fuego, humo y sustancias calientes	1,40	-	-	-	-	-	-	-	-	18,19	-	-
70 Envenenamiento accidental por psicofármacos y drogas de abuso	-	-	-	-	-	-	-	-	-	-	-	-
71 Suicidio y lesiones autoinfligidas	2,79	-	-	-	-	-	-	-	-	-	-	-
72 Homicidios	1,40	-	-	-	-	22,11	-	-	-	-	-	-
73 Eventos de intención no determinada	-	-	-	-	-	-	-	-	-	-	-	-
74 Complicaciones de la atención médica y quirúrgica	2,79	-	-	-	-	-	-	-	-	-	-	-



### 5.3. Mortalidad específica por edad y causas seleccionadas. Tasas por 100.000 habitantes. Mujeres.

2002									
ÁREA DE SALUD III (LORCA)	De 45 a 49 años	De 50 a 54 años	De 55 a 59 años	De 60 a 64 años	De 65 a 69 años	De 70 a 74 años	De 75 a 79 años	De 80 a 84 años	De 85 y más años
53 Enfermedades de la piel y del tejido subcutáneo	-	-	-	-	-	-	-	-	-
54 Artritis reumatoide y osteoartritis	-	-	-	-	-	-	35,98	-	-
55 Osteoporosis y fracturas patológicas	-	-	-	-	-	31,28	-	-	153,14
56 Enfermedades del riñón y del uréter	-	-	-	-	29,15	62,56	-	184,50	459,42
57 Enfermedades de los genitales masculinos	-	-	-	-	-	-	-	-	-
58 Enfermedades de los genitales femeninos y trastornos de la mama	-	-	-	-	-	-	-	-	-
59 Embarazo, parto y puerperio	-	-	-	-	-	-	-	-	-
60 Ciertas afecciones originadas en el periodo perinatal	-	-	-	-	-	-	-	-	-
61 Malformaciones congénitas del sistema nervioso	-	-	-	-	-	-	-	-	-
62 Malformaciones congénitas del sistema circulatorio	-	-	-	-	-	-	-	-	-
63 Paro cardíaco, muerte sin asistencia y otra causa desconocida	-	-	-	-	-	-	-	-	76,57
64 Senilidad	-	-	-	-	-	-	-	123,00	765,70
65 Muerte súbita infantil	-	-	-	-	-	-	-	-	-
66 Accidentes de tráfico de vehículos a motor	-	-	-	33,10	-	-	-	-	-
67 Caídas accidentales	-	-	-	-	-	-	-	-	-
68 Ahogamiento, sumersión y sofocación	-	-	-	-	-	-	-	-	-
69 Accidentes por fuego, humo y sustancias calientes	-	-	-	-	-	-	-	-	-
70 Envenenamiento accidental por psicofármacos y drogas de abuso	-	-	-	-	-	-	-	-	-
71 Suicidio y lesiones autoinfligidas	-	-	-	-	29,15	-	35,98	-	-
72 Homicidios	-	-	-	-	-	-	-	-	-
73 Eventos de intención no determinada	-	-	-	-	-	-	-	-	-
74 Complicaciones de la atención médica y quirúrgica	-	-	-	-	-	-	35,98	-	76,57

## 6. Defunciones de menores de 1 año por edad y sexo.

2002			
ÁREA DE SALUD III (LORCA)	AMBOS SEXOS	Hombres	Mujeres
Menores de un año	12	8	4
Nacido muerto	5	2	3
Menores de 24 horas	5	3	2
De 1 a 6 días	2	1	1
De 7 a 27 días	2	1	1
De 28 días a menos de 1 año	3	3	-

## 7. Mortalidad infantil por subgrupos y sexo. Tasas por 1.000 nacidos vivos (\*).

2002			
ÁREA DE SALUD III (LORCA)	TOTAL	Hombres	Mujeres
Tasa de mortalidad perinatal	6,18	6,13	6,23
Tasa de mortalidad neonatal	4,65	5,12	4,17
Tasa de mortalidad neonatal precoz	3,61	4,09	3,13
Tasa de mortalidad neonatal tardía	1,03	1,02	1,04
Tasa de mortalidad posneonatal	1,55	3,07	0,00
Tasa de mortalidad infantil	6,20	8,19	4,17

(\*) La tasa de mortalidad perinatal es por mil nacidos vivos y muertos.

## 8. Años potenciales de vida perdidos (APVP) por grandes causas y sexo.

2002				
ÁREA DE SALUD III (LORCA)	AMBOS SEXOS			
	APVP	% (APVP)	Media (APVP)	Desviación (APVP)
<b>Total</b>	4.389	100,00	15,08	15,01
<b>I. CIERTAS ENFERMEDADES INFECCIOSAS Y PARASITARIAS</b>	190	4,32	21,06	15,89
<b>II. NEOPLASIAS</b>	1.332	30,35	12,11	11,31
<b>III. ENFERMEDADES DE LA SANGRE Y DE LOS ÓRGANOS HEMATOPOYÉTICOS, Y CIERTOS TRASTORNOS QUE AFECTAN EL MECANISMO DE LA</b>	69	1,56	68,50	0,00
<b>IV. ENFERMEDADES ENDOCRINAS, NUTRICIONALES Y METABÓLICAS</b>	65	1,47	9,21	7,24
<b>V. TRASTORNOS MENTALES Y DEL COMPORTAMIENTO</b>	14	0,31	13,50	0,00
<b>VI. ENFERMEDADES DEL SISTEMA NERVIOSO</b>	151	3,43	21,50	20,52
<b>VII. ENFERMEDADES DEL OJO Y SUS ANEXOS</b>	-	-	-	-
<b>VIII. ENFERMEDAD DEL OIDO Y DE LA APÓFISIS MASTOIDES</b>	-	-	-	-
<b>IX. ENFERMEDADES DEL SISTEMA CIRCULATORIO</b>	540	12,29	9,14	10,33
<b>X. ENFERMEDADES DEL SISTEMA RESPIRATORIO</b>	229	5,22	11,45	13,29
<b>XI. ENFERMEDADES DEL SISTEMA DIGESTIVO</b>	311	7,08	12,42	10,53
<b>XII. ENFERMEDADES DE LA PIEL Y DEL TEJIDO SUBCUTÁNEO</b>	-	-	-	-
<b>XIII. ENFERMEDADES DEL SISTEMA OSTEOMUSCULAR Y DEL TEJIDO CONJUNTIVO</b>	14	0,32	7,00	5,50
<b>XIV. ENFERMEDADES DEL SISTEMA GENITOURINARIO</b>	48	1,08	15,83	19,60
<b>XV. EMBARAZO, PARTO Y PUERPERIO</b>	-	-	-	-
<b>XVI. CIERTAS AFECCIONES ORIGINADAS EN EL PERÍODO PERINATAL</b>	-	-	-	-
<b>XVII. MALFORMACIONES CONGÉNITAS, DEFORMIDADES Y ANOMALÍAS CROMOSÓMICAS</b>	67	1,52	66,50	0,00
<b>XVIII. SÍNTOMAS, SIGNOS Y HALLAZGOS ANORMALES CLÍNICOS Y DE LABORATORIO, NO CLASIFICADOS EN OTRA PARTE</b>	71	1,62	35,50	15,00
<b>XX. CAUSAS EXTERNAS</b>	1.292	29,44	29,36	16,40

## 8. Años potenciales de vida perdidos (APVP) por grandes causas y sexo.

2002				
ÁREA DE SALUD III (LORCA)	Hombres			
	APVP	% (APVP)	Media (APVP)	Desviación (APVP)
<b>Total</b>	3.313	75,49	15,93	15,25
<b>I. CIERTAS ENFERMEDADES INFECCIOSAS Y PARASITARIAS</b>	149	3,38	21,21	17,81
<b>II. NEOPLASIAS</b>	824	18,76	11,28	10,41
<b>III. ENFERMEDADES DE LA SANGRE Y DE LOS ÓRGANOS HEMATOPOYÉTICOS, Y CIERTOS TRASTORNOS QUE AFECTAN EL MECANISMO DE LA</b>	-	-	-	-
<b>IV. ENFERMEDADES ENDOCRINAS, NUTRICIONALES Y METABÓLICAS</b>	22	0,50	11,00	2,50
<b>V. TRASTORNOS MENTALES Y DEL COMPORTAMIENTO</b>	14	0,31	13,50	0,00
<b>VI. ENFERMEDADES DEL SISTEMA NERVIOSO</b>	121	2,76	30,25	23,31
<b>VII. ENFERMEDADES DEL OJO Y SUS ANEXOS</b>	-	-	-	-
<b>VIII. ENFERMEDAD DEL OIDO Y DE LA APÓFISIS MASTOIDES</b>	-	-	-	-
<b>IX. ENFERMEDADES DEL SISTEMA CIRCULATORIO</b>	448	10,21	10,18	10,68
<b>X. ENFERMEDADES DEL SISTEMA RESPIRATORIO</b>	130	2,95	9,96	11,57
<b>XI. ENFERMEDADES DEL SISTEMA DIGESTIVO</b>	271	6,16	14,24	11,33
<b>XII. ENFERMEDADES DE LA PIEL Y DEL TEJIDO SUBCUTÁNEO</b>	-	-	-	-
<b>XIII. ENFERMEDADES DEL SISTEMA OSTEOMUSCULAR Y DEL TEJIDO CONJUNTIVO</b>	2	0,03	1,50	0,00
<b>XIV. ENFERMEDADES DEL SISTEMA GENITOURINARIO</b>	1	0,01	0,50	0,00
<b>XV. EMBARAZO, PARTO Y PUERPERIO</b>	-	-	-	-
<b>XVI. CIERTAS AFECCIONES ORIGINADAS EN EL PERÍODO PERINATAL</b>	-	-	-	-
<b>XVII. MALFORMACIONES CONGÉNITAS, DEFORMIDADES Y ANOMALÍAS CROMOSÓMICAS</b>	67	1,52	66,50	0,00
<b>XVIII. SÍNTOMAS, SIGNOS Y HALLAZGOS ANORMALES CLÍNICOS Y DE LABORATORIO, NO CLASIFICADOS EN OTRA PARTE</b>	71	1,62	35,50	15,00
<b>XX. CAUSAS EXTERNAS</b>	1.197	27,28	29,93	15,93

## 8. Años potenciales de vida perdidos (APVP) por grandes causas y sexo.

2002				
ÁREA DE SALUD III (LORCA)	Mujeres			
	APVP	% (APVP)	Media (APVP)	Desviación (APVP)
<b>Total</b>	1.076	24,51	12,96	14,17
<b>I. CIERTAS ENFERMEDADES INFECCIOSAS Y PARASITARIAS</b>	41	0,93	20,50	5,00
<b>II. NEOPLASIAS</b>	509	11,59	13,74	12,74
<b>III. ENFERMEDADES DE LA SANGRE Y DE LOS ÓRGANOS HEMATOPOYÉTICOS, Y CIERTOS TRASTORNOS QUE AFECTAN EL MECANISMO DE LA</b>	69	1,56	68,50	0,00
<b>IV. ENFERMEDADES ENDOCRINAS, NUTRICIONALES Y METABÓLICAS</b>	43	0,97	8,50	8,32
<b>V. TRASTORNOS MENTALES Y DEL COMPORTAMIENTO</b>	-	-	-	-
<b>VI. ENFERMEDADES DEL SISTEMA NERVIOSO</b>	30	0,67	9,83	4,50
<b>VII. ENFERMEDADES DEL OJO Y SUS ANEXOS</b>	-	-	-	-
<b>VIII. ENFERMEDAD DEL OIDO Y DE LA APÓFISIS MASTOIDES</b>	-	-	-	-
<b>IX. ENFERMEDADES DEL SISTEMA CIRCULATORIO</b>	92	2,08	6,10	8,55
<b>X. ENFERMEDADES DEL SISTEMA RESPIRATORIO</b>	100	2,27	14,21	15,65
<b>XI. ENFERMEDADES DEL SISTEMA DIGESTIVO</b>	40	0,91	6,67	3,44
<b>XII. ENFERMEDADES DE LA PIEL Y DEL TEJIDO SUBCUTÁNEO</b>	-	-	-	-
<b>XIII. ENFERMEDADES DEL SISTEMA OSTEOMUSCULAR Y DEL TEJIDO CONJUNTIVO</b>	13	0,28	12,50	0,00
<b>XIV. ENFERMEDADES DEL SISTEMA GENITOURINARIO</b>	47	1,07	23,50	20,00
<b>XV. EMBARAZO, PARTO Y PUERPERIO</b>	-	-	-	-
<b>XVI. CIERTAS AFECCIONES ORIGINADAS EN EL PERÍODO PERINATAL</b>	-	-	-	-
<b>XVII. MALFORMACIONES CONGÉNITAS, DEFORMIDADES Y ANOMALÍAS CROMOSÓMICAS</b>	-	-	-	-
<b>XVIII. SÍNTOMAS, SIGNOS Y HALLAZGOS ANORMALES CLÍNICOS Y DE LABORATORIO, NO CLASIFICADOS EN OTRA PARTE</b>	-	-	-	-
<b>XX. CAUSAS EXTERNAS</b>	95	2,16	23,75	19,59

## 9. Años potenciales de vida perdidos (APVP) por causas seleccionadas y sexo.

2002	AMBOS SEXOS			
	APVP	% APVP	Media (APVP)	Desviación (APVP)
ÁREA DE SALUD III (LORCA)				
1 Enfermedades infecciosas intestinales	2	0,03	1,50	0,00
2 Tuberculosis y sus efectos tardíos	-	-	-	-
3 Infecciones meningocócicas	56	1,26	55,50	0,00
4 Septicemia	29	0,66	14,50	11,00
5 Hepatitis víricas	39	0,89	19,50	4,00
6 SIDA	58	1,32	29,00	0,50
7 Neoplasia maligna del labio, de la cavidad bucal y de la faringe	60	1,37	10,00	8,02
8 Neoplasia maligna del esófago	33	0,75	16,50	5,00
9 Neoplasia maligna del estómago	53	1,21	8,83	10,58
10 Neoplasia maligna del colon	80	1,82	10,00	8,63
11 Neoplasia maligna del recto, de la porción rectosigmoide y del ano	75	1,70	24,83	14,88
12 Neoplasia maligna del hígado y vías biliares intrahepáticas	8	0,17	2,50	1,63
13 Neoplasia maligna de la vesícula biliar y de las vías biliares extrahepáticas	7	0,16	3,50	0,00
14 Neoplasia maligna del páncreas	24	0,54	4,70	3,71
15 Neoplasia maligna de la laringe	35	0,79	11,50	9,42
16 Neoplasia maligna de la tráquea, de los bronquios y del pulmón	244	5,56	8,71	6,51
17 Neoplasia maligna del hueso y cartílagos articulares	7	0,15	6,50	0,00
18 Melanoma maligno de la piel	-	-	-	-
19 Neoplasia maligna de la mama	148	3,37	14,80	9,26
20 Neoplasias malignas del útero	19	0,43	9,50	5,00
21 Neoplasia maligna del ovario	98	2,23	24,50	16,72
22 Neoplasia maligna de la próstata	-	-	-	-
23 Neoplasia maligna de la vejiga	29	0,65	9,50	2,16
24 Neoplasia maligna del encéfalo	17	0,39	8,50	5,00
25 Enfermedad de Hodgkin	-	-	-	-
26 Linfomas no Hodgkin	60	1,37	30,00	9,50
27 Leucemias	106	2,40	21,10	15,81
28 Síndromes Mielodisplásicos	-	-	-	-
29 Neoplasias malignas	1.269	28,91	11,86	11,16
30 Enfermedades de la sangre y de los órganos hematopoyéticos	69	1,56	68,50	0,00
31 Diabetes mellitus	61	1,39	10,17	7,41
32 Trastornos mentales orgánicos senil y presenil	-	-	-	-
33 Trastornos mentales debidos al abuso de alcohol	-	-	-	-
34 Trastornos mentales debidos al uso de drogas (drogodependencia, toxicomanía)	-	-	-	-
35 Meningitis (otras en el nº 3)	69	1,56	68,50	0,00
36 Enfermedad de Alzheimer	10	0,22	9,50	0,00
37 Enfermedades cardíacas reumáticas crónicas	4	0,08	3,50	0,00
38 Enfermedades hipertensivas	1	0,01	0,50	0,00
39 Infarto agudo de miocardio	65	1,47	4,96	3,54
40 Enfermedades isquémicas del corazón	191	4,35	8,68	8,25
41 Insuficiencia cardíaca	58	1,31	11,50	12,12
42 Enfermedades cerebrovasculares	137	3,11	8,03	8,64
43 Aterosclerosis	-	-	-	-
44 Gripe	-	-	-	-
45 Neumonía	97	2,21	24,25	16,77
46 Enfermedades crónicas de las vías respiratorias inferiores (excepto Asma)	48	1,09	6,00	5,22
47 Asma	2	0,03	1,50	0,00
48 Insuficiencia respiratoria	6	0,13	5,50	0,00
49 Úlcera de estómago, duodeno y yeyuno	-	-	-	-
50 Enteritis y colitis no infecciosas	-	-	-	-
51 Enfermedad vascular intestinal	59	1,33	19,50	10,20
52 Cirrosis y otras enfermedades crónicas del hígado	146	3,33	14,60	11,83
53 Enfermedades de la piel y del tejido subcutáneo	-	-	-	-
54 Artritis reumatoide y osteoartritis	-	-	-	-

## 9. Años potenciales de vida perdidos (APVP) por causas seleccionadas y sexo.

2002	Hombres			
	APVP	% APVP	Media (APVP)	Desviación (APVP)
ÁREA DE SALUD III (LORCA)				
1 Enfermedades infecciosas intestinales	2	0,03	1,50	0,00
2 Tuberculosis y sus efectos tardíos	-	-	-	-
3 Infecciones meningocócicas	56	1,26	55,50	0,00
4 Septicemia	4	0,08	3,50	0,00
5 Hepatitis víricas	24	0,54	23,50	0,00
6 SIDA	58	1,32	29,00	0,50
7 Neoplasia maligna del labio, de la cavidad bucal y de la faringe	36	0,81	7,10	5,16
8 Neoplasia maligna del esófago	33	0,75	16,50	5,00
9 Neoplasia maligna del estómago	39	0,89	9,75	12,62
10 Neoplasia maligna del colon	75	1,71	12,50	8,60
11 Neoplasia maligna del recto, de la porción rectosigmoide y del ano	53	1,21	26,50	18,00
12 Neoplasia maligna del hígado y vías biliares intrahepáticas	3	0,07	1,50	1,00
13 Neoplasia maligna de la vesícula biliar y de las vías biliares extrahepáticas	-	-	-	-
14 Neoplasia maligna del páncreas	11	0,24	3,50	2,94
15 Neoplasia maligna de la laringe	35	0,79	11,50	9,42
16 Neoplasia maligna de la tráquea, de los bronquios y del pulmón	239	5,43	8,83	6,60
17 Neoplasia maligna del hueso y cartílagos articulares	7	0,15	6,50	0,00
18 Melanoma maligno de la piel	-	-	-	-
19 Neoplasia maligna de la mama	-	-	-	-
20 Neoplasias malignas del útero	-	-	-	-
21 Neoplasia maligna del ovario	-	-	-	-
22 Neoplasia maligna de la próstata	-	-	-	-
23 Neoplasia maligna de la vejiga	29	0,65	9,50	2,16
24 Neoplasia maligna del encéfalo	17	0,39	8,50	5,00
25 Enfermedad de Hodgkin	-	-	-	-
26 Linfomas no Hodgkin	60	1,37	30,00	9,50
27 Leucemias	58	1,32	29,00	19,50
28 Síndromes Mielodisplásicos	-	-	-	-
29 Neoplasias malignas	797	18,16	11,07	10,33
30 Enfermedades de la sangre y de los órganos hematopoyéticos	-	-	-	-
31 Diabetes mellitus	22	0,50	11,00	2,50
32 Trastornos mentales orgánicos senil y presenil	-	-	-	-
33 Trastornos mentales debidos al abuso de alcohol	-	-	-	-
34 Trastornos mentales debidos al uso de drogas (drogodependencia, toxicomanía)	-	-	-	-
35 Meningitis (otras en el nº 3)	69	1,56	68,50	0,00
36 Enfermedad de Alzheimer	-	-	-	-
37 Enfermedades cardíacas reumáticas crónicas	-	-	-	-
38 Enfermedades hipertensivas	-	-	-	-
39 Infarto agudo de miocardio	60	1,36	5,41	3,68
40 Enfermedades isquémicas del corazón	166	3,77	9,74	8,56
41 Insuficiencia cardíaca	58	1,31	11,50	12,12
42 Enfermedades cerebrovasculares	83	1,88	7,50	6,30
43 Aterosclerosis	-	-	-	-
44 Gripe	-	-	-	-
45 Neumonía	27	0,60	26,50	0,00
46 Enfermedades crónicas de las vías respiratorias inferiores (excepto Asma)	32	0,72	4,50	3,63
47 Asma	-	-	-	-
48 Insuficiencia respiratoria	6	0,13	5,50	0,00
49 Úlcera de estómago, duodeno y yeyuno	-	-	-	-
50 Enteritis y colitis no infecciosas	-	-	-	-
51 Enfermedad vascular intestinal	59	1,33	19,50	10,20
52 Cirrosis y otras enfermedades crónicas del hígado	134	3,05	16,75	12,30
53 Enfermedades de la piel y del tejido subcutáneo	-	-	-	-
54 Artritis reumatoide y osteoartritis	-	-	-	-



## 9. Años potenciales de vida perdidos (APVP) por causas seleccionadas y sexo.

2002 ÁREA DE SALUD III (LORCA)	Mujeres			
	APVP	% APVP	Media (APVP)	Desviación (APVP)
1 Enfermedades infecciosas intestinales	-	-	-	-
2 Tuberculosis y sus efectos tardíos	-	-	-	-
3 Infecciones meningocócicas	-	-	-	-
4 Septicemia	26	0,58	25,50	0,00
5 Hepatitis víricas	16	0,35	15,50	0,00
6 SIDA	-	-	-	-
7 Neoplasia maligna del labio, de la cavidad bucal y de la faringe	25	0,56	24,50	0,00
8 Neoplasia maligna del esófago	-	-	-	-
9 Neoplasia maligna del estómago	14	0,32	7,00	3,50
10 Neoplasia maligna del colon	5	0,11	2,50	1,00
11 Neoplasia maligna del recto, de la porción rectosigmoide y del ano	22	0,49	21,50	0,00
12 Neoplasia maligna del hígado y vías biliares intrahepáticas	5	0,10	4,50	0,00
13 Neoplasia maligna de la vesícula biliar y de las vías biliares extrahepáticas	7	0,16	3,50	0,00
14 Neoplasia maligna del páncreas	13	0,30	6,50	4,00
15 Neoplasia maligna de la laringe	-	-	-	-
16 Neoplasia maligna de la tráquea, de los bronquios y del pulmón	6	0,13	5,50	0,00
17 Neoplasia maligna del hueso y cartílagos articulares	-	-	-	-
18 Melanoma maligno de la piel	-	-	-	-
19 Neoplasia maligna de la mama	148	3,37	14,80	9,26
20 Neoplasias malignas del útero	19	0,43	9,50	5,00
21 Neoplasia maligna del ovario	98	2,23	24,50	16,72
22 Neoplasia maligna de la próstata	-	-	-	-
23 Neoplasia maligna de la vejiga	-	-	-	-
24 Neoplasia maligna del encéfalo	-	-	-	-
25 Enfermedad de Hodgkin	-	-	-	-
26 Linfomas no Hodgkin	-	-	-	-
27 Leucemias	48	1,08	15,83	9,67
28 Síndromes Mielodisplásicos	-	-	-	-
29 Neoplasias malignas	472	10,74	13,47	12,54
30 Enfermedades de la sangre y de los órganos hematopoyéticos	69	1,56	68,50	0,00
31 Diabetes mellitus	39	0,89	9,75	8,87
32 Trastornos mentales orgánicos senil y presenil	-	-	-	-
33 Trastornos mentales debidos al abuso de alcohol	-	-	-	-
34 Trastornos mentales debidos al uso de drogas (drogodependencia, toxicomanía)	-	-	-	-
35 Meningitis (otras en el nº 3)	-	-	-	-
36 Enfermedad de Alzheimer	10	0,22	9,50	0,00
37 Enfermedades cardíacas reumáticas crónicas	4	0,08	3,50	0,00
38 Enfermedades hipertensivas	1	0,01	0,50	0,00
39 Infarto agudo de miocardio	5	0,11	2,50	0,00
40 Enfermedades isquémicas del corazón	26	0,58	5,10	5,78
41 Insuficiencia cardíaca	-	-	-	-
42 Enfermedades cerebrovasculares	54	1,23	9,00	11,73
43 Aterosclerosis	-	-	-	-
44 Gripe	-	-	-	-
45 Neumonía	71	1,61	23,50	19,30
46 Enfermedades crónicas de las vías respiratorias inferiores (excepto Asma)	17	0,38	16,50	0,00
47 Asma	2	0,03	1,50	0,00
48 Insuficiencia respiratoria	-	-	-	-
49 Úlcera de estómago, duodeno y yeyuno	-	-	-	-
50 Enteritis y colitis no infecciosas	-	-	-	-
51 Enfermedad vascular intestinal	-	-	-	-
52 Cirrosis y otras enfermedades crónicas del hígado	12	0,27	6,00	1,50
53 Enfermedades de la piel y del tejido subcutáneo	-	-	-	-
54 Artritis reumatoide y osteoartritis	-	-	-	-

## 9. Años potenciales de vida perdidos (APVP) por causas seleccionadas y sexo.

2002	AMBOS SEXOS			
ÁREA DE SALUD III (LORCA)	APVP	% APVP	Media (APVP)	Desviación (APVP)
55 Osteoporosis y fracturas patológicas	-	-	-	-
56 Enfermedades del riñón y del uréter	48	1,08	15,83	19,60
57 Enfermedades de los genitales masculinos	-	-	-	-
58 Enfermedades de los genitales femeninos y trastornos de la mama	-	-	-	-
59 Embarazo, parto y puerperio	-	-	-	-
60 Ciertas afecciones originadas en el periodo perinatal	-	-	-	-
61 Malformaciones congénitas del sistema nervioso	-	-	-	-
62 Malformaciones congénitas del sistema circulatorio	67	1,52	66,50	0,00
63 Paro cardíaco, muerte sin asistencia y otra causa desconocida	51	1,15	50,50	0,00
64 Senilidad	-	-	-	-
65 Muerte súbita infantil	-	-	-	-
66 Accidentes de tráfico de vehículos a motor	849	19,33	31,43	16,78
67 Caídas accidentales	2	0,03	1,50	0,00
68 Ahogamiento, sumersión y sofocación	-	-	-	-
69 Accidentes por fuego, humo y sustancias calientes	35	0,79	34,50	0,00
70 Envenenamiento accidental por psicofármacos y drogas de abuso	39	0,88	38,50	0,00
71 Suicidio y lesiones autoinfligidas	147	3,34	20,93	15,76
72 Homicidios	158	3,59	31,50	13,02
73 Eventos de intención no determinada	-	-	-	-
74 Complicaciones de la atención médica y quirúrgica	-	-	-	-

## 9. Años potenciales de vida perdidos (APVP) por causas seleccionadas y sexo.

2002 ÁREA DE SALUD III (LORCA)	Hombres			
	APVP	% APVP	Media (APVP)	Desviación (APVP)
55 Osteoporosis y fracturas patológicas	-	-	-	-
56 Enfermedades del riñón y del uréter	1	0,01	0,50	0,00
57 Enfermedades de los genitales masculinos	-	-	-	-
58 Enfermedades de los genitales femeninos y trastornos de la mama	-	-	-	-
59 Embarazo, parto y puerperio	-	-	-	-
60 Ciertas afecciones originadas en el periodo perinatal	-	-	-	-
61 Malformaciones congénitas del sistema nervioso	-	-	-	-
62 Malformaciones congénitas del sistema circulatorio	67	1,52	66,50	0,00
63 Paro cardíaco, muerte sin asistencia y otra causa desconocida	51	1,15	50,50	0,00
64 Senilidad	-	-	-	-
65 Muerte súbita infantil	-	-	-	-
66 Accidentes de tráfico de vehículos a motor	843	19,21	32,42	16,30
67 Caídas accidentales	2	0,03	1,50	0,00
68 Ahogamiento, sumersión y sofocación	-	-	-	-
69 Accidentes por fuego, humo y sustancias calientes	-	-	-	-
70 Envenenamiento accidental por psicofármacos y drogas de abuso	39	0,88	38,50	0,00
71 Suicidio y lesiones autoinfligidas	142	3,24	23,67	15,40
72 Homicidios	107	2,44	26,75	9,96
73 Eventos de intención no determinada	-	-	-	-
74 Complicaciones de la atención médica y quirúrgica	-	-	-	-

## 9. Años potenciales de vida perdidos (APVP) por causas seleccionadas y sexo.

2002 ÁREA DE SALUD III (LORCA)	Mujeres			
	APVP	% APVP	Media (APVP)	Desviación (APVP)
55 Osteoporosis y fracturas patológicas	-	-	-	-
56 Enfermedades del riñón y del uréter	47	1,07	23,50	20,00
57 Enfermedades de los genitales masculinos	-	-	-	-
58 Enfermedades de los genitales femeninos y trastornos de la mama	-	-	-	-
59 Embarazo, parto y puerperio	-	-	-	-
60 Ciertas afecciones originadas en el periodo perinatal	-	-	-	-
61 Malformaciones congénitas del sistema nervioso	-	-	-	-
62 Malformaciones congénitas del sistema circulatorio	-	-	-	-
63 Paro cardíaco, muerte sin asistencia y otra causa desconocida	-	-	-	-
64 Senilidad	-	-	-	-
65 Muerte súbita infantil	-	-	-	-
66 Accidentes de tráfico de vehículos a motor	6	0,13	5,50	0,00
67 Caídas accidentales	-	-	-	-
68 Ahogamiento, sumersión y sofocación	-	-	-	-
69 Accidentes por fuego, humo y sustancias calientes	35	0,79	34,50	0,00
70 Envenenamiento accidental por psicofármacos y drogas de abuso	-	-	-	-
71 Suicidio y lesiones autoinfligidas	5	0,10	4,50	0,00
72 Homicidios	51	1,15	50,50	0,00
73 Eventos de intención no determinada	-	-	-	-
74 Complicaciones de la atención médica y quirúrgica	-	-	-	-

## 10. Razón de mortalidad estándar (RME) e intervalo de confianza al 95% según grandes causas y sexo.

2002									
ÁREA DE SALUD III (LORCA)	AMBOS SEXOS			Hombres			Mujeres		
	RME	Linf IC	Lsup IC	RME	Linf IC	Lsup IC	RME	Linf IC	Lsup IC
<b>Total</b>	103,29	97,58	109,24	104,36	96,54	112,64	101,27	93,09	109,99
<b>I. CIERTAS ENFERMEDADES INFECCIOSAS Y PARASITARIAS</b>	93,82	55,57	148,28	113,97	58,82	199,10	69,13	25,24	150,48
<b>II. NEOPLASIAS</b>	96,26	85,57	107,92	94,79	81,45	109,70	97,21	80,19	116,79
<b>III. ENFERMEDADES DE LA SANGRE Y DE LOS ÓRGANOS HEMATOPOYÉTICOS, Y CIERTOS TRASTORNOS QUE AFECTAN EL MECANISMO DE LA</b>	95,32	19,16	278,51	77,54	1,01	431,45	107,59	12,08	388,47
<b>IV. ENFERMEDADES ENDOCRINAS, NUTRICIONALES Y METABÓLICAS</b>	60,26	38,60	89,67	54,87	25,04	104,17	64,19	35,90	105,88
<b>V. TRASTORNOS MENTALES Y DEL COMPORTAMIENTO</b>	52,68	31,21	83,26	34,07	9,16	87,22	62,66	34,23	105,13
<b>VI. ENFERMEDADES DEL SISTEMA NERVIOSO</b>	72,18	46,70	106,56	59,14	25,47	116,54	80,74	47,01	129,28
<b>VII. ENFERMEDADES DEL OJO Y SUS ANEXOS</b>									
<b>VIII. ENFERMEDAD DEL OIDO Y DE LA APÓFISIS MASTOIDES</b>									
<b>IX. ENFERMEDADES DEL SISTEMA CIRCULATORIO</b>	107,62	97,75	118,21	106,75	92,39	122,70	108,19	94,88	122,85
<b>X. ENFERMEDADES DEL SISTEMA RESPIRATORIO</b>	141,12	122,29	162,04	132,13	109,37	158,23	152,08	121,13	188,53
<b>XI. ENFERMEDADES DEL SISTEMA DIGESTIVO</b>	109,69	84,47	140,07	123,30	88,08	167,90	91,93	58,89	136,80
<b>XII. ENFERMEDADES DE LA PIEL Y DEL TEJIDO SUBCUTÁNEO</b>	34,32	0,45	190,95	77,71	1,02	432,35			
<b>XIII. ENFERMEDADES DEL SISTEMA OSTEOMUSCULAR Y DEL TEJIDO CONJUNTIVO</b>	80,71	32,33	166,30	67,05	7,53	242,08	88,34	28,47	206,16
<b>XIV. ENFERMEDADES DEL SISTEMA GENITOURINARIO</b>	123,14	89,10	165,87	140,89	89,28	211,41	106,82	65,22	164,98
<b>XV. EMBARAZO, PARTO Y PUERPERIO</b>									
<b>XVI. CIERTAS AFECCIONES ORIGINADAS EN EL PERÍODO PERINATAL</b>	152,11	65,49	299,73	165,28	60,35	359,75	118,61	13,32	428,24
<b>XVII. MALFORMACIONES CONGÉNITAS, DEFORMIDADES Y ANOMALÍAS CROMOSÓMICAS</b>	54,34	14,62	139,11	51,30	5,76	185,20	57,77	6,49	208,56
<b>XVIII. SÍNTOMAS, SIGNOS Y HALLAZGOS ANORMALES CLÍNICOS Y DE LABORATORIO, NO CLASIFICADOS EN OTRA PARTE</b>	96,70	61,28	145,11	107,27	48,95	203,64	91,22	49,83	153,06
<b>XX. CAUSAS EXTERNAS</b>	91,69	68,88	119,64	103,71	75,92	138,34	52,77	22,72	103,99

## 11. Razón de mortalidad estandar (RME) e intervalo de confianza al 95% según causas seleccionadas y áreas de salud.

2002	AMBOS SEXOS			Hombres			Mujeres		
ÁREA DE SALUD III (LORCA)	RME	Linf IC	Lsup IC	RME	Linf IC	Lsup IC	RME	Linf IC	Lsup IC
1 Enfermedades infecciosas intestinales	71,60	0,94	398,39	160,81	2,10	894,70	-	-	-
2 Tuberculosis y sus efectos tardíos	-	-	-	-	-	-	-	-	-
3 Infecciones meningocócicas	452,91	5,92	2.519,93	452,77	5,92	2.519,16	-	-	-
4 Septicemia	108,66	49,58	206,28	124,22	33,42	318,02	99,52	32,07	232,25
5 Hepatitis víricas	116,83	23,48	341,37	124,59	13,99	449,84	102,62	1,34	570,95
6 SIDA	55,17	6,20	199,18	64,41	7,23	232,56	-	-	-
7 Neoplasia maligna del labio, de la cavidad bucal y de la faringe	132,64	63,50	243,94	114,24	45,77	235,40	202,97	40,79	593,05
8 Neoplasia maligna del esófago	64,76	13,02	189,22	48,90	5,49	176,54	165,38	2,16	920,17
9 Neoplasia maligna del estómago	79,92	43,66	134,11	83,91	38,29	159,30	72,59	23,39	169,41
10 Neoplasia maligna del colon	99,64	65,65	144,97	96,31	52,61	161,61	102,92	54,75	176,01
11 Neoplasia maligna del recto, de la porción rectosigmoide y del ano	87,26	37,57	171,95	114,09	41,66	248,32	50,69	5,69	183,01
12 Neoplasia maligna del hígado y vías biliares intrahepáticas	135,13	75,57	222,89	113,01	45,28	232,86	161,48	69,53	318,20
13 Neoplasia maligna de la vesícula biliar y de las vías biliares extrahepáticas	215,76	98,46	409,61	233,39	46,91	681,94	208,64	76,19	454,14
14 Neoplasia maligna del páncreas	70,40	32,13	133,66	97,67	35,67	212,60	45,32	9,11	132,41
15 Neoplasia maligna de la laringe	91,89	33,55	200,01	93,71	34,22	203,97	-	-	-
16 Neoplasia maligna de la tráquea, de los bronquios y del pulmón	102,85	78,66	132,11	99,48	74,73	129,81	120,85	48,42	249,01
17 Neoplasia maligna del hueso y cartílagos articulares	57,47	0,75	319,74	98,99	1,29	550,76	-	-	-
18 Melanoma maligno de la piel	74,21	8,33	267,95	67,05	0,88	373,05	82,29	1,08	457,82
19 Neoplasia maligna de la mama	90,94	52,95	145,62	-	-	-	93,59	54,49	149,85
20 Neoplasias malignas del útero	73,07	19,66	187,07	-	-	-	74,26	19,98	190,13
21 Neoplasia maligna del ovario	147,96	67,51	280,89	-	-	-	149,35	68,15	283,53
22 Neoplasia maligna de la próstata	88,51	49,50	145,99	86,20	48,21	142,18	-	-	-
23 Neoplasia maligna de la vejiga	52,07	20,86	107,30	61,26	24,54	126,23	-	-	-
24 Neoplasia maligna del encéfalo	64,24	17,28	164,46	145,70	39,20	373,02	-	-	-
25 Enfermedad de Hodgkin	-	-	-	-	-	-	-	-	-
26 Linfomas no Hodgkin	119,48	51,45	235,44	142,01	45,77	331,41	93,68	18,83	273,73
27 Leucemias	84,52	38,57	160,46	60,18	12,10	175,84	106,43	38,86	231,66
28 Síndromes Mielodisplásicos	75,09	8,43	271,10	103,58	11,63	373,96	-	-	-
29 Neoplasias malignas	93,41	82,69	105,13	92,35	78,95	107,38	93,76	76,76	113,40
30 Enfermedades de la sangre y de los órganos hematopoyéticos	103,51	20,80	302,45	85,55	1,12	475,98	115,55	12,98	417,20
31 Diabetes mellitus	63,16	39,08	96,55	60,71	26,14	119,63	64,95	34,55	111,08
32 Trastornos mentales orgánicos senil y presenil	52,34	30,48	83,81	29,19	5,87	85,29	63,35	34,61	106,30
33 Trastornos mentales debidos al abuso de alcohol	-	-	-	-	-	-	-	-	-
34 Trastornos mentales debidos al uso de drogas (drogodependencia, toxicomanía)	-	-	-	-	-	-	-	-	-
35 Meningitis (otras en el nº 3)	403,57	5,27	2.245,39	854,21	11,16	4.752,71	-	-	-
36 Enfermedad de Alzheimer	87,25	51,69	137,91	65,09	17,51	166,65	97,26	53,13	163,20
37 Enfermedades cardíacas reumáticas crónicas	36,68	4,12	132,42	-	-	-	63,11	7,09	227,86
38 Enfermedades hipertensivas	171,58	113,99	247,99	130,37	47,61	283,78	189,20	118,53	286,46
39 Infarto agudo de miocardio	115,11	91,68	142,70	108,27	79,26	144,42	123,43	86,89	170,13
40 Enfermedades isquémicas del corazón	119,20	100,40	140,50	113,93	90,05	142,19	125,09	96,33	159,74
41 Insuficiencia cardíaca	102,45	77,39	133,04	114,88	71,08	175,62	96,71	67,35	134,51
42 Enfermedades cerebrovasculares	104,44	87,91	123,17	96,64	73,00	125,50	110,27	88,07	136,35
43 Aterosclerosis	102,39	52,85	178,87	159,96	58,41	348,17	75,44	27,55	164,22
44 Gripe	-	-	-	-	-	-	-	-	-
45 Neumonía	123,00	81,71	177,77	113,96	62,25	191,21	131,46	71,81	220,59
46 Enfermedades crónicas de las vías respiratorias inferiores (excepto Asma)	112,20	87,46	141,76	117,04	89,09	150,97	84,05	41,90	150,41
47 Asma	69,14	7,77	249,64	-	-	-	89,76	10,08	324,08
48 Insuficiencia respiratoria	128,45	41,39	299,75	145,65	29,27	425,55	108,19	12,15	390,62
49 Úlcera de estómago, duodeno y yeyuno	54,47	6,12	196,68	110,15	12,37	397,68	-	-	-
50 Enteritis y colitis no infecciosas	-	-	-	-	-	-	-	-	-
51 Enfermedad vascular intestinal	160,20	76,69	294,63	186,03	67,93	404,92	131,95	35,50	337,82
52 Cirrosis y otras enfermedades crónicas del hígado	92,58	53,90	148,23	105,01	55,86	179,59	65,86	17,72	168,62
53 Enfermedades de la piel y del tejido subcutáneo	34,32	0,45	190,95	77,71	1,02	432,35	-	-	-

## 11. Razón de mortalidad estandar (RME) e intervalo de confianza al 95% según causas seleccionadas y áreas de salud.

2002									
ÁREA DE SALUD III (LORCA)	AMBOS SEXOS			Hombres			Mujeres		
	RME	Linf IC	Lsup IC	RME	Linf IC	Lsup IC	RME	Linf IC	Lsup IC
54 Artritis reumatoide y osteoartritis	88,30	1,15	491,27	-	-	-	133,04	1,74	740,20
55 Osteoporosis y fracturas patológicas	82,89	22,30	212,22	93,92	1,23	522,56	80,44	16,17	235,04
56 Enfermedades del riñón y del uréter	140,52	96,10	198,37	174,61	105,08	272,69	108,55	57,74	185,64
57 Enfermedades de los genitales masculinos	112,94	1,48	628,40	110,37	1,44	614,08	-	-	-
58 Enfermedades de los genitales femeninos y trastornos de la mama	-	-	-	-	-	-	-	-	-
59 Embarazo, parto y puerperio	-	-	-	-	-	-	-	-	-
60 Ciertas afecciones originadas en el periodo perinatal	152,11	65,49	299,73	165,28	60,35	359,75	118,61	13,32	428,24
61 Malformaciones congénitas del sistema nervioso	-	-	-	-	-	-	-	-	-
62 Malformaciones congénitas del sistema circulatorio	87,03	17,49	254,28	88,04	9,89	317,86	83,45	1,09	464,30
63 Paro cardíaco, muerte sin asistencia y otra causa desconocida	60,24	12,11	176,02	75,25	8,45	271,71	42,71	0,56	237,61
64 Senilidad	117,64	69,68	185,93	151,69	55,39	330,18	106,42	54,92	185,90
65 Muerte súbita infantil	-	-	-	-	-	-	-	-	-
66 Accidentes de tráfico de vehículos a motor	124,77	83,54	179,20	140,19	93,13	202,62	27,99	0,37	155,76
67 Caídas accidentales	15,46	0,20	85,99	25,48	0,33	141,78	-	-	-
68 Ahogamiento, sumersión y sofocación	47,34	0,62	263,41	71,84	0,94	399,71	-	-	-
69 Accidentes por fuego, humo y sustancias calientes	117,68	1,54	654,73	-	-	-	167,45	2,19	931,67
70 Envenenamiento accidental por psicofármacos y drogas de abuso	42,29	0,55	235,29	45,98	0,60	255,83	-	-	-
71 Suicidio y lesiones autoinfligidas	82,67	39,58	152,04	83,96	36,15	165,44	73,46	8,25	265,22
72 Homicidios	218,87	70,53	510,77	219,95	59,17	563,12	201,60	2,63	1.121,69
73 Eventos de intención no determinada	-	-	-	-	-	-	-	-	-
74 Complicaciones de la atención médica y quirúrgica	71,77	14,42	209,70	63,97	0,84	355,90	76,52	8,59	276,26







# 11.4.

## ÁREA DE SALUD IV (NOROESTE)





## 1. Mortalidad específica por edad y sexo. Tasas por 100.000 habitantes.

2002			
ÁREA DE SALUD IV (NOROESTE)	AMBOS SEXOS	Hombres	Mujeres
Total	915,25	994,37	835,39
Menores de un año	845,07	833,33	857,14
De 1 a 4 años	-	-	-
De 5 a 9 años	26,90	-	57,64
De 10 a 14 años	-	-	-
De 15 a 19 años	49,44	97,37	-
De 20 a 24 años	76,97	147,82	-
De 25 a 29 años	53,89	69,88	36,97
De 30 a 34 años	55,64	36,00	76,51
De 35 a 39 años	75,67	109,49	39,28
De 40 a 44 años	81,40	119,28	41,68
De 45 a 49 años	225,23	217,86	233,10
De 50 a 54 años	367,08	613,87	121,95
De 55 a 59 años	583,09	784,83	385,11
De 60 a 64 años	819,11	1.236,36	450,16
De 65 a 69 años	890,62	1.401,05	425,53
De 70 a 74 años	1.907,66	2.630,07	1.231,26
De 75 a 79 años	3.803,13	4.364,47	3.270,35
De 80 a 84 años	7.819,75	9.202,45	6.767,79
De 85 y más años	17.672,79	19.953,60	16.292,13

## 2.1. Defunciones por edad y grandes causas. Ambos sexos.

2002	Total	Menos de un año	De 1 a 4 años	De 5 a 9 años	De 10 a 14 años	De 15 a 19 años	De 20 a 24 años	De 25 a 29 años	De 30 a 34 años	De 35 a 39 años
<b>ÁREA DE SALUD IV (NOROESTE)</b>										
<b>Total</b>	612	6	-	1	-	2	4	3	3	4
<b>I. CIERTAS ENFERMEDADES INFECCIOSAS Y PARASITARIAS</b>	2	-	-	-	-	-	-	1	-	-
<b>II. NEOPLASIAS</b>	136	-	-	-	-	-	-	-	-	1
<b>III. ENFERMEDADES DE LA SANGRE Y DE LOS ÓRGANOS HEMATOPOYÉTICOS, Y CIERTOS TRASTORNOS QUE AFECTAN EL MECANISMO DE LA</b>	3	-	-	-	-	-	-	-	-	-
<b>IV. ENFERMEDADES ENDOCRINAS, NUTRICIONALES Y METABÓLICAS</b>	22	-	-	-	-	-	-	-	-	-
<b>V. TRASTORNOS MENTALES Y DEL COMPORTAMIENTO</b>	13	-	-	-	-	-	-	-	-	-
<b>VI. ENFERMEDADES DEL SISTEMA NERVIOSO</b>	13	-	-	-	-	-	-	-	-	-
<b>VII. ENFERMEDAD DEL OJO Y SUS ANEXOS</b>	-	-	-	-	-	-	-	-	-	-
<b>VIII. ENFERMEDAD DEL OIDO Y DE LA APÓFISIS MASTOIDES</b>	-	-	-	-	-	-	-	-	-	-
<b>IX. ENFERMEDADES DEL SISTEMA CIRCULATORIO</b>	236	-	-	-	-	-	1	-	-	1
<b>X. ENFERMEDADES DEL SISTEMA RESPIRATORIO</b>	90	-	-	-	-	-	-	-	-	-
<b>XI. ENFERMEDADES DEL SISTEMA DIGESTIVO</b>	27	-	-	-	-	-	-	-	-	-
<b>XII. ENFERMEDADES DE LA PIEL Y DEL TEJIDO SUBCUTÁNEO</b>	4	-	-	-	-	-	-	-	-	-
<b>XIII. ENFERMEDADES DEL SISTEMA OSTEOMUSCULAR Y DEL TEJIDO CONJUNTIVO</b>	8	-	-	-	-	-	-	-	-	-
<b>XIV. ENFERMEDADES DEL SISTEMA GENITOURINARIO</b>	11	-	-	-	-	-	-	-	-	-
<b>XV. EMBARAZO, PARTO Y PUERPERIO</b>	-	-	-	-	-	-	-	-	-	-
<b>XVI. CIERTAS AFECCIONES ORIGINADAS EN EL PERÍODO PERINATAL</b>	3	3	-	-	-	-	-	-	-	-
<b>XVII. MALFORMACIONES CONGÉNITAS, DEFORMIDADES Y ANOMALÍAS CROMOSÓMICAS</b>	4	2	-	-	-	-	-	-	1	-
<b>XVIII. SÍNTOMAS, SIGNOS Y HALLAZGOS ANORMALES CLÍNICOS Y DE LABORATORIO, NO CLASIFICADOS EN OTRA PARTE</b>	13	1	-	-	-	-	-	-	-	-
<b>XX. CAUSAS EXTERNAS</b>	27	-	-	1	-	2	3	2	2	2

## 2.1. Defunciones por edad y grandes causas. Ambos sexos.

2002	De 40 a 44 años	De 45 a 49 años	De 50 a 54 años	De 55 a 59 años	De 60 a 64 años	De 65 a 69 años	De 70 a 74 años	De 75 a 79 años	De 80 a 84 años	De 85 y más años
<b>ÁREA DE SALUD IV (NOROESTE)</b>										
<b>Total</b>	4	8	12	18	24	32	69	102	118	202
<b>I. CIERTAS ENFERMEDADES INFECCIOSAS Y PARASITARIAS</b>	-	-	-	-	1	-	-	-	-	-
<b>II. NEOPLASIAS</b>	1	2	7	12	9	11	30	28	19	16
<b>III. ENFERMEDADES DE LA SANGRE Y DE LOS ÓRGANOS HEMATOPOYÉTICOS, Y CIERTOS TRASTORNOS QUE AFECTAN EL MECANISMO DE LA</b>	-	-	-	-	-	-	-	-	-	3
<b>IV. ENFERMEDADES ENDOCRINAS, NUTRICIONALES Y METABÓLICAS</b>	-	-	-	-	-	1	3	5	5	8
<b>V. TRASTORNOS MENTALES Y DEL COMPORTAMIENTO</b>	-	1	1	-	-	-	-	1	4	6
<b>VI. ENFERMEDADES DEL SISTEMA NERVIOSO</b>	-	-	-	-	-	1	2	4	1	5
<b>VII. ENFERMEDAD DEL OJO Y SUS ANEXOS</b>	-	-	-	-	-	-	-	-	-	-
<b>VIII. ENFERMEDAD DEL OIDO Y DE LA APÓFISIS MASTOIDES</b>	-	-	-	-	-	-	-	-	-	-
<b>IX. ENFERMEDADES DEL SISTEMA CIRCULATORIO</b>	1	-	1	3	10	11	18	39	55	96
<b>X. ENFERMEDADES DEL SISTEMA RESPIRATORIO</b>	-	1	1	2	-	1	5	14	21	45
<b>XI. ENFERMEDADES DEL SISTEMA DIGESTIVO</b>	-	-	-	-	1	3	4	9	5	5
<b>XII. ENFERMEDADES DE LA PIEL Y DEL TEJIDO SUBCUTÁNEO</b>	-	-	-	-	-	-	-	1	-	3
<b>XIII. ENFERMEDADES DEL SISTEMA OSTEOMUSCULAR Y DEL TEJIDO CONJUNTIVO</b>	-	1	-	-	1	1	-	-	-	5
<b>XIV. ENFERMEDADES DEL SISTEMA GENITOURINARIO</b>	-	1	-	-	1	1	1	1	2	4
<b>XV. EMBARAZO, PARTO Y PUERPERIO</b>	-	-	-	-	-	-	-	-	-	-
<b>XVI. CIERTAS AFECCIONES ORIGINADAS EN EL PERÍODO PERINATAL</b>	-	-	-	-	-	-	-	-	-	-
<b>XVII. MALFORMACIONES CONGÉNITAS, DEFORMIDADES Y ANOMALÍAS CROMOSÓMICAS</b>	-	1	-	-	-	-	-	-	-	-
<b>XVIII. SÍNTOMAS, SIGNOS Y HALLAZGOS ANORMALES CLÍNICOS Y DE LABORATORIO, NO CLASIFICADOS EN OTRA PARTE</b>	-	-	-	1	-	-	1	-	5	5
<b>XX. CAUSAS EXTERNAS</b>	2	1	2	-	1	2	5	-	1	1

## 2.2. Defunciones por edad y grandes causas. Hombres.

2002										
ÁREA DE SALUD IV (NOROESTE)	Total	Menos de un año	De 1 a 4 años	De 5 a 9 años	De 10 a 14 años	De 15 a 19 años	De 20 a 24 años	De 25 a 29 años	De 30 a 34 años	De 35 a 39 años
Total	334	3	-	-	-	2	4	2	1	3
I. CIERTAS ENFERMEDADES INFECCIOSAS Y PARASITARIAS	2	-	-	-	-	-	-	1	-	-
II. NEOPLASIAS	80	-	-	-	-	-	-	-	-	-
III. ENFERMEDADES DE LA SANGRE Y DE LOS ÓRGANOS HEMATOPOYÉTICOS, Y CIERTOS TRASTORNOS QUE AFECTAN EL MECANISMO DE LA	1	-	-	-	-	-	-	-	-	-
IV. ENFERMEDADES ENDOCRINAS, NUTRICIONALES Y METABÓLICAS	11	-	-	-	-	-	-	-	-	-
V. TRASTORNOS MENTALES Y DEL COMPORTAMIENTO	8	-	-	-	-	-	-	-	-	-
VI. ENFERMEDADES DEL SISTEMA NERVIOSO	5	-	-	-	-	-	-	-	-	-
VII. ENFERMEDAD DEL OJO Y SUS ANEXOS	-	-	-	-	-	-	-	-	-	-
VIII. ENFERMEDAD DEL OIDO Y DE LA APÓFISIS MASTOIDES	-	-	-	-	-	-	-	-	-	-
IX. ENFERMEDADES DEL SISTEMA CIRCULATORIO	114	-	-	-	-	-	1	-	-	1
X. ENFERMEDADES DEL SISTEMA RESPIRATORIO	58	-	-	-	-	-	-	-	-	-
XI. ENFERMEDADES DEL SISTEMA DIGESTIVO	16	-	-	-	-	-	-	-	-	-
XII. ENFERMEDADES DE LA PIEL Y DEL TEJIDO SUBCUTÁNEO	2	-	-	-	-	-	-	-	-	-
XIII. ENFERMEDADES DEL SISTEMA OSTEOMUSCULAR Y DEL TEJIDO CONJUNTIVO	-	-	-	-	-	-	-	-	-	-
XIV. ENFERMEDADES DEL SISTEMA GENITOURINARIO	6	-	-	-	-	-	-	-	-	-
XV. EMBARAZO, PARTO Y PUERPERIO	-	-	-	-	-	-	-	-	-	-
XVI. CIERTAS AFECCIONES ORIGINADAS EN EL PERÍODO PERINATAL	1	1	-	-	-	-	-	-	-	-
XVII. MALFORMACIONES CONGÉNITAS, DEFORMIDADES Y ANOMALÍAS CROMOSÓMICAS	2	1	-	-	-	-	-	-	-	-
XVIII. SÍNTOMAS, SIGNOS Y HALLAZGOS ANORMALES CLÍNICOS Y DE LABORATORIO, NO CLASIFICADOS EN OTRA PARTE	8	1	-	-	-	-	-	-	-	-
XX. CAUSAS EXTERNAS	20	-	-	-	-	2	3	1	1	2

## 2.2. Defunciones por edad y grandes causas. Hombres.

2002	De 40 a 44 años	De 45 a 49 años	De 50 a 54 años	De 55 a 59 años	De 60 a 64 años	De 65 a 69 años	De 70 a 74 años	De 75 a 79 años	De 80 a 84 años	De 85 y más años
<b>ÁREA DE SALUD IV (NOROESTE)</b>										
<b>Total</b>	3	4	10	12	17	24	46	57	60	86
<b>I. CIERTAS ENFERMEDADES INFECCIOSAS Y PARASITARIAS</b>	-	-	-	-	1	-	-	-	-	-
<b>II. NEOPLASIAS</b>	-	1	6	8	7	6	17	12	13	10
<b>III. ENFERMEDADES DE LA SANGRE Y DE LOS ÓRGANOS HEMATOPOYÉTICOS, Y CIERTOS TRASTORNOS QUE AFECTAN EL MECANISMO DE LA</b>	-	-	-	-	-	-	-	-	-	1
<b>IV. ENFERMEDADES ENDOCRINAS, NUTRICIONALES Y METABÓLICAS</b>	-	-	-	-	-	1	1	2	3	4
<b>V. TRASTORNOS MENTALES Y DEL COMPORTAMIENTO</b>	-	1	1	-	-	-	-	1	2	3
<b>VI. ENFERMEDADES DEL SISTEMA NERVIOSO</b>	-	-	-	-	-	1	-	3	-	1
<b>VII. ENFERMEDADES DEL OJO Y SUS ANEXOS</b>	-	-	-	-	-	-	-	-	-	-
<b>VIII. ENFERMEDAD DEL OIDO Y DE LA APÓFISIS MASTOIDES</b>	-	-	-	-	-	-	-	-	-	-
<b>IX. ENFERMEDADES DEL SISTEMA CIRCULATORIO</b>	1	-	1	1	7	9	13	24	24	32
<b>X. ENFERMEDADES DEL SISTEMA RESPIRATORIO</b>	-	1	1	2	-	1	5	11	12	25
<b>XI. ENFERMEDADES DEL SISTEMA DIGESTIVO</b>	-	-	-	-	-	3	4	4	2	3
<b>XII. ENFERMEDADES DE LA PIEL Y DEL TEJIDO SUBCUTÁNEO</b>	-	-	-	-	-	-	-	-	-	2
<b>XIII. ENFERMEDADES DEL SISTEMA OSTEOMUSCULAR Y DEL TEJIDO CONJUNTIVO</b>	-	-	-	-	-	-	-	-	-	-
<b>XIV. ENFERMEDADES DEL SISTEMA GENITOURINARIO</b>	-	-	-	-	1	1	-	-	1	3
<b>XV. EMBARAZO, PARTO Y PUERPERIO</b>	-	-	-	-	-	-	-	-	-	-
<b>XVI. CIERTAS AFECCIONES ORIGINADAS EN EL PERÍODO PERINATAL</b>	-	-	-	-	-	-	-	-	-	-
<b>XVII. MALFORMACIONES CONGÉNITAS, DEFORMIDADES Y ANOMALÍAS CROMOSÓMICAS</b>	-	1	-	-	-	-	-	-	-	-
<b>XVIII. SÍNTOMAS, SIGNOS Y HALLAZGOS ANORMALES CLÍNICOS Y DE LABORATORIO, NO CLASIFICADOS EN OTRA PARTE</b>	-	-	-	1	-	-	1	-	3	2
<b>XX. CAUSAS EXTERNAS</b>	2	-	1	-	1	2	5	-	-	-

### 2.3. Defunciones por edad y grandes causas. Mujeres.

2002										
ÁREA DE SALUD IV (NOROESTE)	Total	Menos de un año	De 1 a 4 años	De 5 a 9 años	De 10 a 14 años	De 15 a 19 años	De 20 a 24 años	De 25 a 29 años	De 30 a 34 años	De 35 a 39 años
<b>Total</b>	278	3	-	1	-	-	-	1	2	1
<b>I. CIERTAS ENFERMEDADES INFECCIOSAS Y PARASITARIAS</b>	-	-	-	-	-	-	-	-	-	-
<b>II. NEOPLASIAS</b>	56	-	-	-	-	-	-	-	-	1
<b>III. ENFERMEDADES DE LA SANGRE Y DE LOS ÓRGANOS HEMATOPOYÉTICOS, Y CIERTOS TRASTORNOS QUE AFECTAN EL MECANISMO DE LA</b>	2	-	-	-	-	-	-	-	-	-
<b>IV. ENFERMEDADES ENDOCRINAS, NUTRICIONALES Y METABÓLICAS</b>	11	-	-	-	-	-	-	-	-	-
<b>V. TRASTORNOS MENTALES Y DEL COMPORTAMIENTO</b>	5	-	-	-	-	-	-	-	-	-
<b>VI. ENFERMEDADES DEL SISTEMA NERVIOSO</b>	8	-	-	-	-	-	-	-	-	-
<b>VII. ENFERMEDAD DEL OJO Y SUS ANEXOS</b>	-	-	-	-	-	-	-	-	-	-
<b>VIII. ENFERMEDAD DEL OIDO Y DE LA APÓFISIS MASTOIDES</b>	-	-	-	-	-	-	-	-	-	-
<b>IX. ENFERMEDADES DEL SISTEMA CIRCULATORIO</b>	122	-	-	-	-	-	-	-	-	-
<b>X. ENFERMEDADES DEL SISTEMA RESPIRATORIO</b>	32	-	-	-	-	-	-	-	-	-
<b>XI. ENFERMEDADES DEL SISTEMA DIGESTIVO</b>	11	-	-	-	-	-	-	-	-	-
<b>XII. ENFERMEDADES DE LA PIEL Y DEL TEJIDO SUBCUTÁNEO</b>	2	-	-	-	-	-	-	-	-	-
<b>XIII. ENFERMEDADES DEL SISTEMA OSTEOMUSCULAR Y DEL TEJIDO CONJUNTIVO</b>	8	-	-	-	-	-	-	-	-	-
<b>XIV. ENFERMEDADES DEL SISTEMA GENITOURINARIO</b>	5	-	-	-	-	-	-	-	-	-
<b>XV. EMBARAZO, PARTO Y PUERPERIO</b>	-	-	-	-	-	-	-	-	-	-
<b>XVI. CIERTAS AFECCIONES ORIGINADAS EN EL PERÍODO PERINATAL</b>	2	2	-	-	-	-	-	-	-	-
<b>XVII. MALFORMACIONES CONGÉNITAS, DEFORMIDADES Y ANOMALÍAS CROMOSÓMICAS</b>	2	1	-	-	-	-	-	-	1	-
<b>XVIII. SÍNTOMAS, SIGNOS Y HALLAZGOS ANORMALES CLÍNICOS Y DE LABORATORIO, NO CLASIFICADOS EN OTRA PARTE</b>	5	-	-	-	-	-	-	-	-	-
<b>XX. CAUSAS EXTERNAS</b>	7	-	-	1	-	-	-	1	1	-



### 2.3. Defunciones por edad y grandes causas. Mujeres.

2002	De 40 a 44 años	De 45 a 49 años	De 50 a 54 años	De 55 a 59 años	De 60 a 64 años	De 65 a 69 años	De 70 a 74 años	De 75 a 79 años	De 80 a 84 años	De 85 y más años
<b>ÁREA DE SALUD IV (NOROESTE)</b>										
<b>Total</b>	1	4	2	6	7	8	23	45	58	116
<b>I. CIERTAS ENFERMEDADES INFECCIOSAS Y PARASITARIAS</b>	-	-	-	-	-	-	-	-	-	-
<b>II. NEOPLASIAS</b>	1	1	1	4	2	5	13	16	6	6
<b>III. ENFERMEDADES DE LA SANGRE Y DE LOS ÓRGANOS HEMATOPOYÉTICOS, Y CIERTOS TRASTORNOS QUE AFECTAN EL MECANISMO DE LA</b>	-	-	-	-	-	-	-	-	-	2
<b>IV. ENFERMEDADES ENDOCRINAS, NUTRICIONALES Y METABÓLICAS</b>	-	-	-	-	-	-	2	3	2	4
<b>V. TRASTORNOS MENTALES Y DEL COMPORTAMIENTO</b>	-	-	-	-	-	-	-	-	2	3
<b>VI. ENFERMEDADES DEL SISTEMA NERVIOSO</b>	-	-	-	-	-	-	2	1	1	4
<b>VII. ENFERMEDAD DEL OJO Y SUS ANEXOS</b>	-	-	-	-	-	-	-	-	-	-
<b>VIII. ENFERMEDAD DEL OIDO Y DE LA APÓFISIS MASTOIDES</b>	-	-	-	-	-	-	-	-	-	-
<b>IX. ENFERMEDADES DEL SISTEMA CIRCULATORIO</b>	-	-	-	2	3	2	5	15	31	64
<b>X. ENFERMEDADES DEL SISTEMA RESPIRATORIO</b>	-	-	-	-	-	-	-	3	9	20
<b>XI. ENFERMEDADES DEL SISTEMA DIGESTIVO</b>	-	-	-	-	1	-	-	5	3	2
<b>XII. ENFERMEDADES DE LA PIEL Y DEL TEJIDO SUBCUTÁNEO</b>	-	-	-	-	-	-	-	1	-	1
<b>XIII. ENFERMEDADES DEL SISTEMA OSTEOMUSCULAR Y DEL TEJIDO CONJUNTIVO</b>	-	1	-	-	1	1	-	-	-	5
<b>XIV. ENFERMEDADES DEL SISTEMA GENITOURINARIO</b>	-	1	-	-	-	-	1	1	1	1
<b>XV. EMBARAZO, PARTO Y PUERPERIO</b>	-	-	-	-	-	-	-	-	-	-
<b>XVI. CIERTAS AFECCIONES ORIGINADAS EN EL PERÍODO PERINATAL</b>	-	-	-	-	-	-	-	-	-	-
<b>XVII. MALFORMACIONES CONGÉNITAS, DEFORMIDADES Y ANOMALÍAS CROMOSÓMICAS</b>	-	-	-	-	-	-	-	-	-	-
<b>XVIII. SÍNTOMAS, SIGNOS Y HALLAZGOS ANORMALES CLÍNICOS Y DE LABORATORIO, NO CLASIFICADOS EN OTRA PARTE</b>	-	-	-	-	-	-	-	-	2	3
<b>XX. CAUSAS EXTERNAS</b>	-	1	1	-	-	-	-	-	1	1

**3.1. Mortalidad específica por edad y grandes causas. Tasas por 100.000 habitantes. Ambos sexos.**

2002											
ÁREA DE SALUD IV (NOROESTE)	Total	Menos de un año	De 1 a 4 años	De 5 a 9 años	De 10 a 14 años	De 15 a 19 años	De 20 a 24 años	De 25 a 29 años	De 30 a 34 años	De 35 a 39 años	De 40 a 44 años
Total	915,25	845,07	-	26,90	-	49,44	76,97	53,89	55,64	75,67	81,40
I. CIERTAS ENFERMEDADES INFECCIOSAS Y PARASITARIAS	2,99	-	-	-	-	-	-	17,96	-	-	-
II. NEOPLASIAS	203,39	-	-	-	-	-	-	-	-	18,92	20,35
III. ENFERMEDADES DE LA SANGRE Y DE LOS ÓRGANOS HEMATOPOYÉTICOS, Y CIERTOS TRASTORNOS QUE AFECTAN EL MECANISMO DE LA	4,49	-	-	-	-	-	-	-	-	-	-
IV. ENFERMEDADES ENDOCRINAS, NUTRICIONALES Y METABÓLICAS	32,90	-	-	-	-	-	-	-	-	-	-
V. TRASTORNOS MENTALES Y DEL COMPORTAMIENTO	19,44	-	-	-	-	-	-	-	-	-	-
VI. ENFERMEDADES DEL SISTEMA NERVIOSO	19,44	-	-	-	-	-	-	-	-	-	-
VII. ENFERMEDADES DEL OJO Y SUS ANEXOS	-	-	-	-	-	-	-	-	-	-	-
VIII. ENFERMEDAD DEL OIDO Y DE LA APÓFISIS MASTOIDES	-	-	-	-	-	-	-	-	-	-	-
IX. ENFERMEDADES DEL SISTEMA CIRCULATORIO	352,94	-	-	-	-	-	19,24	-	-	18,92	20,35
X. ENFERMEDADES DEL SISTEMA RESPIRATORIO	134,60	-	-	-	-	-	-	-	-	-	-
XI. ENFERMEDADES DEL SISTEMA DIGESTIVO	40,38	-	-	-	-	-	-	-	-	-	-
XII. ENFERMEDADES DE LA PIEL Y DEL TEJIDO SUBCUTÁNEO	5,98	-	-	-	-	-	-	-	-	-	-
XIII. ENFERMEDADES DEL SISTEMA OSTEOMUSCULAR Y DEL TEJIDO CONJUNTIVO	11,96	-	-	-	-	-	-	-	-	-	-
XIV. ENFERMEDADES DEL SISTEMA GENITOURINARIO	16,45	-	-	-	-	-	-	-	-	-	-
XV. EMBARAZO, PARTO Y PUERPERIO	-	-	-	-	-	-	-	-	-	-	-
XVI. CIERTAS AFECCIONES ORIGINADAS EN EL PERÍODO PERINATAL	4,49	422,54	-	-	-	-	-	-	-	-	-
XVII. MALFORMACIONES CONGÉNITAS, DEFORMIDADES Y ANOMALÍAS CROMOSÓMICAS	5,98	281,69	-	-	-	-	-	-	18,55	-	-
XVIII. SÍNTOMAS, SIGNOS Y HALLAZGOS ANORMALES CLÍNICOS Y DE LABORATORIO, NO CLASIFICADOS EN OTRA PARTE	19,44	140,85	-	-	-	-	-	-	-	-	-
XX. CAUSAS EXTERNAS	40,38	-	-	26,90	-	49,44	57,73	35,93	37,09	37,84	40,70

**3.1. Mortalidad específica por edad y grandes causas. Tasas por 100.000 habitantes. Ambos sexos.**

2002									
ÁREA DE SALUD IV (NOROESTE)	De 45 a 49 años	De 50 a 54 años	De 55 a 59 años	De 60 a 64 años	De 65 a 69 años	De 70 a 74 años	De 75 a 79 años	De 80 a 84 años	De 85 y más años
<b>Total</b>	225,23	367,08	583,09	819,11	890,62	1.907,66	3.803,13	7.819,75	17.672,79
<b>I. CIERTAS ENFERMEDADES INFECCIOSAS Y PARASITARIAS</b>	-	-	-	34,13	-	-	-	-	-
<b>II. NEOPLASIAS</b>	56,31	214,13	388,73	307,17	306,15	829,42	1.044,00	1.259,11	1.399,83
<b>III. ENFERMEDADES DE LA SANGRE Y DE LOS ÓRGANOS HEMATOPOYÉTICOS, Y CIERTOS TRASTORNOS QUE AFECTAN EL MECANISMO DE LA</b>	-	-	-	-	-	-	-	-	262,47
<b>IV. ENFERMEDADES ENDOCRINAS, NUTRICIONALES Y METABÓLICAS</b>	-	-	-	-	27,83	82,94	186,43	331,35	699,91
<b>V. TRASTORNOS MENTALES Y DEL COMPORTAMIENTO</b>	28,15	30,59	-	-	-	-	37,29	265,08	524,93
<b>VI. ENFERMEDADES DEL SISTEMA NERVIOSO</b>	-	-	-	-	27,83	55,29	149,14	66,27	437,45
<b>VII. ENFERMEDADES DEL OJO Y SUS ANEXOS</b>	-	-	-	-	-	-	-	-	-
<b>VIII. ENFERMEDAD DEL OIDO Y DE LA APÓFISIS MASTOIDES</b>	-	-	-	-	-	-	-	-	-
<b>IX. ENFERMEDADES DEL SISTEMA CIRCULATORIO</b>	-	30,59	97,18	341,30	306,15	497,65	1.454,14	3.644,80	8.398,95
<b>X. ENFERMEDADES DEL SISTEMA RESPIRATORIO</b>	28,15	30,59	64,79	-	27,83	138,24	522,00	1.391,65	3.937,01
<b>XI. ENFERMEDADES DEL SISTEMA DIGESTIVO</b>	-	-	-	34,13	83,50	110,59	335,57	331,35	437,45
<b>XII. ENFERMEDADES DE LA PIEL Y DEL TEJIDO SUBCUTÁNEO</b>	-	-	-	-	-	-	37,29	-	262,47
<b>XIII. ENFERMEDADES DEL SISTEMA OSTEOMUSCULAR Y DEL TEJIDO CONJUNTIVO</b>	28,15	-	-	34,13	27,83	-	-	-	437,45
<b>XIV. ENFERMEDADES DEL SISTEMA GENITOURINARIO</b>	28,15	-	-	34,13	27,83	27,65	37,29	132,54	349,96
<b>XV. EMBARAZO, PARTO Y PUERPERIO</b>	-	-	-	-	-	-	-	-	-
<b>XVI. CIERTAS AFECCIONES ORIGINADAS EN EL PERÍODO PERINATAL</b>	-	-	-	-	-	-	-	-	-
<b>XVII. MALFORMACIONES CONGÉNITAS, DEFORMIDADES Y ANOMALÍAS CROMOSÓMICAS</b>	28,15	-	-	-	-	-	-	-	-
<b>XVIII. SÍNTOMAS, SIGNOS Y HALLAZGOS ANORMALES CLÍNICOS Y DE LABORATORIO, NO CLASIFICADOS EN OTRA PARTE</b>	-	-	32,39	-	-	27,65	-	331,35	437,45
<b>XX. CAUSAS EXTERNAS</b>	28,15	61,18	-	34,13	55,66	138,24	-	66,27	87,49

### 3.2. Mortalidad específica por edad y grandes causas. Tasas por 100.000 habitantes. Hombres.

2002											
ÁREA DE SALUD IV (NOROESTE)	Total	Menos de un año	De 1 a 4 años	De 5 a 9 años	De 10 a 14 años	De 15 a 19 años	De 20 a 24 años	De 25 a 29 años	De 30 a 34 años	De 35 a 39 años	De 40 a 44 años
<b>Total</b>	994,37	833,33	-	-	-	97,37	147,82	69,88	36,00	109,49	119,28
<b>I. CIERTAS ENFERMEDADES INFECCIOSAS Y PARASITARIAS</b>	5,95	-	-	-	-	-	-	34,94	-	-	-
<b>II. NEOPLASIAS</b>	238,17	-	-	-	-	-	-	-	-	-	-
<b>III. ENFERMEDADES DE LA SANGRE Y DE LOS ÓRGANOS HEMATOPOYÉTICOS, Y CIERTOS TRASTORNOS QUE AFECTAN EL MECANISMO DE LA</b>	2,98	-	-	-	-	-	-	-	-	-	-
<b>IV. ENFERMEDADES ENDOCRINAS, NUTRICIONALES Y METABÓLICAS</b>	32,75	-	-	-	-	-	-	-	-	-	-
<b>V. TRASTORNOS MENTALES Y DEL COMPORTAMIENTO</b>	23,82	-	-	-	-	-	-	-	-	-	-
<b>VI. ENFERMEDADES DEL SISTEMA NERVIOSO</b>	14,89	-	-	-	-	-	-	-	-	-	-
<b>VII. ENFERMEDADES DEL OJO Y SUS ANEXOS</b>	-	-	-	-	-	-	-	-	-	-	-
<b>VIII. ENFERMEDAD DEL OIDO Y DE LA APÓFISIS MASTOIDES</b>	-	-	-	-	-	-	-	-	-	-	-
<b>IX. ENFERMEDADES DEL SISTEMA CIRCULATORIO</b>	339,40	-	-	-	-	-	36,95	-	-	36,50	39,76
<b>X. ENFERMEDADES DEL SISTEMA RESPIRATORIO</b>	172,68	-	-	-	-	-	-	-	-	-	-
<b>XI. ENFERMEDADES DEL SISTEMA DIGESTIVO</b>	47,63	-	-	-	-	-	-	-	-	-	-
<b>XII. ENFERMEDADES DE LA PIEL Y DEL TEJIDO SUBCUTÁNEO</b>	5,95	-	-	-	-	-	-	-	-	-	-
<b>XIII. ENFERMEDADES DEL SISTEMA OSTEOMUSCULAR Y DEL TEJIDO CONJUNTIVO</b>	-	-	-	-	-	-	-	-	-	-	-
<b>XIV. ENFERMEDADES DEL SISTEMA GENITOURINARIO</b>	17,86	-	-	-	-	-	-	-	-	-	-
<b>XV. EMBARAZO, PARTO Y PUERPERIO</b>	-	-	-	-	-	-	-	-	-	-	-
<b>XVI. CIERTAS AFECCIONES ORIGINADAS EN EL PERÍODO PERINATAL</b>	2,98	277,78	-	-	-	-	-	-	-	-	-
<b>XVII. MALFORMACIONES CONGÉNITAS, DEFORMIDADES Y ANOMALÍAS CROMOSÓMICAS</b>	5,95	277,78	-	-	-	-	-	-	-	-	-
<b>XVIII. SÍNTOMAS, SIGNOS Y HALLAZGOS ANORMALES CLÍNICOS Y DE LABORATORIO, NO CLASIFICADOS EN OTRA PARTE</b>	23,82	277,78	-	-	-	-	-	-	-	-	-
<b>XX. CAUSAS EXTERNAS</b>	59,54	-	-	-	-	97,37	110,86	34,94	36,00	72,99	79,52

### 3.2. Mortalidad específica por edad y grandes causas. Tasas por 100.000 habitantes. Hombres.

2002									
ÁREA DE SALUD IV (NOROESTE)	De 45 a 49 años	De 50 a 54 años	De 55 a 59 años	De 60 a 64 años	De 65 a 69 años	De 70 a 74 años	De 75 a 79 años	De 80 a 84 años	De 85 y más años
<b>Total</b>	217,86	613,87	784,83	1.236,36	1.401,05	2.630,07	4.364,47	9.202,45	19.953,60
<b>I. CIERTAS ENFERMEDADES INFECCIOSAS Y PARASITARIAS</b>	-	-	-	72,73	-	-	-	-	-
<b>II. NEOPLASIAS</b>	54,47	368,32	523,22	509,09	350,26	971,98	918,84	1.993,87	2.320,19
<b>III. ENFERMEDADES DE LA SANGRE Y DE LOS ÓRGANOS HEMATOPOYÉTICOS, Y CIERTOS TRASTORNOS QUE AFECTAN EL MECANISMO DE LA</b>	-	-	-	-	-	-	-	-	232,02
<b>IV. ENFERMEDADES ENDOCRINAS, NUTRICIONALES Y METABÓLICAS</b>	-	-	-	-	58,38	57,18	153,14	460,12	928,07
<b>V. TRASTORNOS MENTALES Y DEL COMPORTAMIENTO</b>	54,47	61,39	-	-	-	-	76,57	306,75	696,06
<b>VI. ENFERMEDADES DEL SISTEMA NERVIOSO</b>	-	-	-	-	58,38	-	229,71	-	232,02
<b>VII. ENFERMEDADES DEL OJO Y SUS ANEXOS</b>	-	-	-	-	-	-	-	-	-
<b>VIII. ENFERMEDAD DEL OIDO Y DE LA APÓFISIS MASTOIDES</b>	-	-	-	-	-	-	-	-	-
<b>IX. ENFERMEDADES DEL SISTEMA CIRCULATORIO</b>	-	61,39	65,40	509,09	525,39	743,28	1.837,67	3.680,98	7.424,59
<b>X. ENFERMEDADES DEL SISTEMA RESPIRATORIO</b>	54,47	61,39	130,80	-	58,38	285,88	842,27	1.840,49	5.800,46
<b>XI. ENFERMEDADES DEL SISTEMA DIGESTIVO</b>	-	-	-	-	175,13	228,70	306,28	306,75	696,06
<b>XII. ENFERMEDADES DE LA PIEL Y DEL TEJIDO SUBCUTÁNEO</b>	-	-	-	-	-	-	-	-	464,04
<b>XIII. ENFERMEDADES DEL SISTEMA OSTEOMUSCULAR Y DEL TEJIDO CONJUNTIVO</b>	-	-	-	-	-	-	-	-	-
<b>XIV. ENFERMEDADES DEL SISTEMA GENITOURINARIO</b>	-	-	-	72,73	58,38	-	-	153,37	696,06
<b>XV. EMBARAZO, PARTO Y PUERPERIO</b>	-	-	-	-	-	-	-	-	-
<b>XVI. CIERTAS AFECCIONES ORIGINADAS EN EL PERÍODO PERINATAL</b>	-	-	-	-	-	-	-	-	-
<b>XVII. MALFORMACIONES CONGÉNITAS, DEFORMIDADES Y ANOMALÍAS CROMOSÓMICAS</b>	54,47	-	-	-	-	-	-	-	-
<b>XVIII. SÍNTOMAS, SIGNOS Y HALLAZGOS ANORMALES CLÍNICOS Y DE LABORATORIO, NO CLASIFICADOS EN OTRA PARTE</b>	-	-	65,40	-	-	57,18	-	460,12	464,04
<b>XX. CAUSAS EXTERNAS</b>	-	61,39	-	72,73	116,75	285,88	-	-	-

### 3.3. Mortalidad específica por edad y grandes causas. Tasas por 100.000 habitantes. Mujeres.

2002											
ÁREA DE SALUD IV (NOROESTE)	Total	Menos de un año	De 1 a 4 años	De 5 a 9 años	De 10 a 14 años	De 15 a 19 años	De 20 a 24 años	De 25 a 29 años	De 30 a 34 años	De 35 a 39 años	De 40 a 44 años
<b>Total</b>	835,39	857,14	-	57,64	-	-	-	36,97	76,51	39,28	41,68
<b>I. CIERTAS ENFERMEDADES INFECCIOSAS Y PARASITARIAS</b>	-	-	-	-	-	-	-	-	-	-	-
<b>II. NEOPLASIAS</b>	168,28	-	-	-	-	-	-	-	-	39,28	41,68
<b>III. ENFERMEDADES DE LA SANGRE Y DE LOS ÓRGANOS HEMATOPOYÉTICOS, Y CIERTOS TRASTORNOS QUE AFECTAN EL MECANISMO DE LA</b>	6,01	-	-	-	-	-	-	-	-	-	-
<b>IV. ENFERMEDADES ENDOCRINAS, NUTRICIONALES Y METABÓLICAS</b>	33,05	-	-	-	-	-	-	-	-	-	-
<b>V. TRASTORNOS MENTALES Y DEL COMPORTAMIENTO</b>	15,02	-	-	-	-	-	-	-	-	-	-
<b>VI. ENFERMEDADES DEL SISTEMA NERVIOSO</b>	24,04	-	-	-	-	-	-	-	-	-	-
<b>VII. ENFERMEDADES DEL OJO Y SUS ANEXOS</b>	-	-	-	-	-	-	-	-	-	-	-
<b>VIII. ENFERMEDAD DEL OIDO Y DE LA APOFISIS MASTOIDES</b>	-	-	-	-	-	-	-	-	-	-	-
<b>IX. ENFERMEDADES DEL SISTEMA CIRCULATORIO</b>	366,61	-	-	-	-	-	-	-	-	-	-
<b>X. ENFERMEDADES DEL SISTEMA RESPIRATORIO</b>	96,16	-	-	-	-	-	-	-	-	-	-
<b>XI. ENFERMEDADES DEL SISTEMA DIGESTIVO</b>	33,05	-	-	-	-	-	-	-	-	-	-
<b>XII. ENFERMEDADES DE LA PIEL Y DEL TEJIDO SUBCUTÁNEO</b>	6,01	-	-	-	-	-	-	-	-	-	-
<b>XIII. ENFERMEDADES DEL SISTEMA OSTEOMUSCULAR Y DEL TEJIDO CONJUNTIVO</b>	24,04	-	-	-	-	-	-	-	-	-	-
<b>XIV. ENFERMEDADES DEL SISTEMA GENITOURINARIO</b>	15,02	-	-	-	-	-	-	-	-	-	-
<b>XV. EMBARAZO, PARTO Y PUERPERIO</b>	-	-	-	-	-	-	-	-	-	-	-
<b>XVI. CIERTAS AFECCIONES ORIGINADAS EN EL PERÍODO PERINATAL</b>	6,01	571,43	-	-	-	-	-	-	-	-	-
<b>XVII. MALFORMACIONES CONGÉNITAS, DEFORMIDADES Y ANOMALÍAS CROMOSÓMICAS</b>	6,01	285,71	-	-	-	-	-	-	38,26	-	-
<b>XVIII. SÍNTOMAS, SIGNOS Y HALLAZGOS ANORMALES CLÍNICOS Y DE LABORATORIO, NO CLASIFICADOS EN OTRA PARTE</b>	15,02	-	-	-	-	-	-	-	-	-	-
<b>XX. CAUSAS EXTERNAS</b>	21,03	-	-	57,64	-	-	-	36,97	38,26	-	-

### 3.3. Mortalidad específica por edad y grandes causas. Tasas por 100.000 habitantes. Mujeres.

2002									
ÁREA DE SALUD IV (NOROESTE)	De 45 a 49 años	De 50 a 54 años	De 55 a 59 años	De 60 a 64 años	De 65 a 69 años	De 70 a 74 años	De 75 a 79 años	De 80 a 84 años	De 85 y más años
<b>Total</b>	233,10	121,95	385,11	450,16	425,53	1.231,26	3.270,35	6.767,79	16.292,13
<b>I. CIERTAS ENFERMEDADES INFECCIOSAS Y PARASITARIAS</b>	-	-	-	-	-	-	-	-	-
<b>II. NEOPLASIAS</b>	58,28	60,98	256,74	128,62	265,96	695,93	1.162,79	700,12	842,70
<b>III. ENFERMEDADES DE LA SANGRE Y DE LOS ÓRGANOS HEMATOPOYÉTICOS, Y CIERTOS TRASTORNOS QUE AFECTAN EL MECANISMO DE LA</b>	-	-	-	-	-	-	-	-	280,90
<b>IV. ENFERMEDADES ENDOCRINAS, NUTRICIONALES Y METABÓLICAS</b>	-	-	-	-	-	107,07	218,02	233,37	561,80
<b>V. TRASTORNOS MENTALES Y DEL COMPORTAMIENTO</b>	-	-	-	-	-	-	-	233,37	421,35
<b>VI. ENFERMEDADES DEL SISTEMA NERVIOSO</b>	-	-	-	-	-	107,07	72,67	116,69	561,80
<b>VII. ENFERMEDADES DEL OJO Y SUS ANEXOS</b>	-	-	-	-	-	-	-	-	-
<b>VIII. ENFERMEDAD DEL OIDO Y DE LA APOFISIS MASTOIDES</b>	-	-	-	-	-	-	-	-	-
<b>IX. ENFERMEDADES DEL SISTEMA CIRCULATORIO</b>	-	-	128,37	192,93	106,38	267,67	1.090,12	3.617,27	8.988,76
<b>X. ENFERMEDADES DEL SISTEMA RESPIRATORIO</b>	-	-	-	-	-	-	218,02	1.050,18	2.808,99
<b>XI. ENFERMEDADES DEL SISTEMA DIGESTIVO</b>	-	-	-	64,31	-	-	363,37	350,06	280,90
<b>XII. ENFERMEDADES DE LA PIEL Y DEL TEJIDO SUBCUTÁNEO</b>	-	-	-	-	-	-	72,67	-	140,45
<b>XIII. ENFERMEDADES DEL SISTEMA OSTEOMUSCULAR Y DEL TEJIDO CONJUNTIVO</b>	58,28	-	-	64,31	53,19	-	-	-	702,25
<b>XIV. ENFERMEDADES DEL SISTEMA GENITOURINARIO</b>	58,28	-	-	-	-	53,53	72,67	116,69	140,45
<b>XV. EMBARAZO, PARTO Y PUERPERIO</b>	-	-	-	-	-	-	-	-	-
<b>XVI. CIERTAS AFECCIONES ORIGINADAS EN EL PERÍODO PERINATAL</b>	-	-	-	-	-	-	-	-	-
<b>XVII. MALFORMACIONES CONGÉNITAS, DEFORMIDADES Y ANOMALÍAS CROMOSÓMICAS</b>	-	-	-	-	-	-	-	-	-
<b>XVIII. SÍNTOMAS, SIGNOS Y HALLAZGOS ANORMALES CLÍNICOS Y DE LABORATORIO, NO CLASIFICADOS EN OTRA PARTE</b>	-	-	-	-	-	-	-	233,37	421,35
<b>XX. CAUSAS EXTERNAS</b>	58,28	60,98	-	-	-	-	-	116,69	140,45

#### 4.1. Defunciones por edad y causas seleccionadas. Ambos sexos.

2002	Total	Menos de un año	De 1 a 4 años	De 5 a 9 años	De 10 a 14 años	De 15 a 19 años	De 20 a 24 años	De 25 a 29 años	De 30 a 34 años	De 35 a 39 años
ÁREA DE SALUD IV (NOROESTE)										
1 Enfermedades infecciosas intestinales	-	-	-	-	-	-	-	-	-	-
2 Tuberculosis y sus efectos tardíos	-	-	-	-	-	-	-	-	-	-
3 Infecciones meningocócicas	-	-	-	-	-	-	-	-	-	-
4 Septicemia	1	-	-	-	-	-	-	-	-	-
5 Hepatitis víricas	-	-	-	-	-	-	-	-	-	-
6 SIDA	1	-	-	-	-	-	-	1	-	-
7 Neoplasia maligna del labio, de la cavidad bucal y de la faringe	1	-	-	-	-	-	-	-	-	-
8 Neoplasia maligna del esófago	3	-	-	-	-	-	-	-	-	-
9 Neoplasia maligna del estómago	11	-	-	-	-	-	-	-	-	1
10 Neoplasia maligna del colon	10	-	-	-	-	-	-	-	-	-
11 Neoplasia maligna del recto, de la porción rectosigmoide y del ano	4	-	-	-	-	-	-	-	-	-
12 Neoplasia maligna del hígado y vías biliares intrahepáticas	2	-	-	-	-	-	-	-	-	-
13 Neoplasia maligna de la vesícula biliar y de las vías biliares extrahepáticas	1	-	-	-	-	-	-	-	-	-
14 Neoplasia maligna del páncreas	7	-	-	-	-	-	-	-	-	-
15 Neoplasia maligna de la laringe	6	-	-	-	-	-	-	-	-	-
16 Neoplasia maligna de la tráquea, de los bronquios y del pulmón	25	-	-	-	-	-	-	-	-	-
17 Neoplasia maligna del hueso y cartílagos articulares	2	-	-	-	-	-	-	-	-	-
18 Melanoma maligno de la piel	2	-	-	-	-	-	-	-	-	-
19 Neoplasia maligna de la mama	12	-	-	-	-	-	-	-	-	-
20 Neoplasias malignas del útero	2	-	-	-	-	-	-	-	-	-
21 Neoplasia maligna del ovario	2	-	-	-	-	-	-	-	-	-
22 Neoplasia maligna de la próstata	8	-	-	-	-	-	-	-	-	-
23 Neoplasia maligna de la vejiga	7	-	-	-	-	-	-	-	-	-
24 Neoplasia maligna del encéfalo	6	-	-	-	-	-	-	-	-	-
25 Enfermedad de Hodgkin	-	-	-	-	-	-	-	-	-	-
26 Linfomas no Hodgkin	1	-	-	-	-	-	-	-	-	-
27 Leucemias	6	-	-	-	-	-	-	-	-	-
28 Síndromes Mielodisplásicos	-	-	-	-	-	-	-	-	-	-
29 Neoplasias malignas	134	-	-	-	-	-	-	-	-	1
30 Enfermedades de la sangre y de los órganos hematopoyéticos	3	-	-	-	-	-	-	-	-	-
31 Diabetes mellitus	20	-	-	-	-	-	-	-	-	-
32 Trastornos mentales orgánicos senil y presenil	10	-	-	-	-	-	-	-	-	-
33 Trastornos mentales debidos al abuso de alcohol	3	-	-	-	-	-	-	-	-	-
34 Trastornos mentales debidos al uso de drogas (drogodependencia, toxicomanía)	-	-	-	-	-	-	-	-	-	-
35 Meningitis (otras en el n° 3)	-	-	-	-	-	-	-	-	-	-
36 Enfermedad de Alzheimer	11	-	-	-	-	-	-	-	-	-
37 Enfermedades cardíacas reumáticas crónicas	2	-	-	-	-	-	-	-	-	-
38 Enfermedades hipertensivas	2	-	-	-	-	-	-	-	-	-
39 Infarto agudo de miocardio	40	-	-	-	-	-	-	-	-	1
40 Enfermedades isquémicas del corazón	55	-	-	-	-	-	-	-	-	1
41 Insuficiencia cardíaca	52	-	-	-	-	-	-	-	-	-
42 Enfermedades cerebrovasculares	95	-	-	-	-	-	-	-	-	-
43 Aterosclerosis	3	-	-	-	-	-	-	-	-	-
44 Gripe	1	-	-	-	-	-	-	-	-	-
45 Neumonía	12	-	-	-	-	-	-	-	-	-
46 Enfermedades crónicas de las vías respiratorias inferiores (excepto Asma)	37	-	-	-	-	-	-	-	-	-
47 Asma	-	-	-	-	-	-	-	-	-	-
48 Insuficiencia respiratoria	1	-	-	-	-	-	-	-	-	-
49 Úlcera de estómago, duodeno y yeyuno	1	-	-	-	-	-	-	-	-	-
50 Enteritis y colitis no infecciosas	-	-	-	-	-	-	-	-	-	-
51 Enfermedad vascular intestinal	7	-	-	-	-	-	-	-	-	-
52 Cirrosis y otras enfermedades crónicas del hígado	6	-	-	-	-	-	-	-	-	-



#### 4.1. Defunciones por edad y causas seleccionadas. Ambos sexos.

2002	De 40 a 44 años	De 45 a 49 años	De 50 a 54 años	De 55 a 59 años	De 60 a 64 años	De 65 a 69 años	De 70 a 74 años	De 75 a 79 años	De 80 a 84 años	De 85 y más años
ÁREA DE SALUD IV (NOROESTE)										
1 Enfermedades infecciosas intestinales	-	-	-	-	-	-	-	-	-	-
2 Tuberculosis y sus efectos tardíos	-	-	-	-	-	-	-	-	-	-
3 Infecciones meningocócicas	-	-	-	-	-	-	-	-	-	-
4 Septicemia	-	-	-	-	1	-	-	-	-	-
5 Hepatitis víricas	-	-	-	-	-	-	-	-	-	-
6 SIDA	-	-	-	-	-	-	-	-	-	-
7 Neoplasia maligna del labio, de la cavidad bucal y de la faringe	-	-	-	-	-	-	-	-	1	-
8 Neoplasia maligna del esófago	-	-	1	1	1	-	-	-	-	-
9 Neoplasia maligna del estómago	-	1	1	-	-	-	-	4	4	-
10 Neoplasia maligna del colon	-	-	-	1	-	-	4	3	1	1
11 Neoplasia maligna del recto, de la porción rectosigmoide y del ano	-	-	-	-	-	2	-	2	-	-
12 Neoplasia maligna del hígado y vías biliares intrahepáticas	-	-	1	-	-	-	1	-	-	-
13 Neoplasia maligna de la vesícula biliar y de las vías biliares extrahepáticas	-	-	-	-	-	-	1	-	-	-
14 Neoplasia maligna del páncreas	-	-	-	1	-	1	2	1	1	1
15 Neoplasia maligna de la laringe	-	-	1	2	-	-	2	1	-	-
16 Neoplasia maligna de la tráquea, de los bronquios y del pulmón	-	-	1	2	3	4	7	3	4	1
17 Neoplasia maligna del hueso y cartílagos articulares	-	-	-	-	-	-	-	1	1	-
18 Melanoma maligno de la piel	-	-	1	-	-	-	-	1	-	-
19 Neoplasia maligna de la mama	1	-	-	-	1	2	1	3	1	3
20 Neoplasias malignas del útero	-	-	1	-	-	-	1	-	-	-
21 Neoplasia maligna del ovario	-	-	-	-	-	-	2	-	-	-
22 Neoplasia maligna de la próstata	-	-	-	-	-	-	1	-	2	5
23 Neoplasia maligna de la vejiga	-	-	-	-	-	2	1	2	1	1
24 Neoplasia maligna del encéfalo	-	1	-	1	-	-	2	2	-	-
25 Enfermedad de Hodgkin	-	-	-	-	-	-	-	-	-	-
26 Linfomas no Hodgkin	-	-	-	-	-	-	-	1	-	-
27 Leucemias	-	-	-	1	1	-	2	2	-	-
28 Síndromes Mielodisplásicos	-	-	-	-	-	-	-	-	-	-
29 Neoplasias malignas	1	2	7	12	9	11	30	28	18	15
30 Enfermedades de la sangre y de los órganos hematopoyéticos	-	-	-	-	-	-	-	-	-	3
31 Diabetes mellitus	-	-	-	-	-	1	3	4	4	8
32 Trastornos mentales orgánicos senil y presenil	-	-	-	-	-	-	-	1	3	6
33 Trastornos mentales debidos al abuso de alcohol	-	1	1	-	-	-	-	-	1	-
34 Trastornos mentales debidos al uso de drogas (drogodependencia, toxicomanía)	-	-	-	-	-	-	-	-	-	-
35 Meningitis (otras en el n° 3)	-	-	-	-	-	-	-	-	-	-
36 Enfermedad de Alzheimer	-	-	-	-	-	-	2	3	1	5
37 Enfermedades cardíacas reumáticas crónicas	-	-	-	1	-	-	-	-	1	-
38 Enfermedades hipertensivas	-	-	-	-	-	-	-	2	-	-
39 Infarto agudo de miocardio	-	-	1	1	2	5	4	11	9	6
40 Enfermedades isquémicas del corazón	-	-	1	1	5	6	5	14	12	10
41 Insuficiencia cardíaca	-	-	-	-	-	2	2	10	13	25
42 Enfermedades cerebrovasculares	-	-	-	-	3	2	6	10	22	52
43 Aterosclerosis	-	-	-	-	-	-	1	-	-	2
44 Gripe	-	-	-	-	-	-	-	-	-	1
45 Neumonía	-	-	-	-	-	-	2	-	5	5
46 Enfermedades crónicas de las vías respiratorias inferiores (excepto Asma)	-	1	-	1	-	-	2	10	9	14
47 Asma	-	-	-	-	-	-	-	-	-	-
48 Insuficiencia respiratoria	-	-	-	-	-	-	-	-	-	1
49 Úlcera de estómago, duodeno y yeyuno	-	-	-	-	-	1	-	-	-	-
50 Enteritis y colitis no infecciosas	-	-	-	-	-	-	-	-	-	-
51 Enfermedad vascular intestinal	-	-	-	-	-	-	1	5	-	1
52 Cirrosis y otras enfermedades crónicas del hígado	-	-	-	-	-	2	3	-	1	-

#### 4.1. Defunciones por edad y causas seleccionadas. Ambos sexos.

2002											
ÁREA DE SALUD IV (NOROESTE)	Total	Menos de un año	De 1 a 4 años	De 5 a 9 años	De 10 a 14 años	De 15 a 19 años	De 20 a 24 años	De 25 a 29 años	De 30 a 34 años	De 35 a 39 años	
53 Enfermedades de la piel y del tejido subcutáneo	4	-	-	-	-	-	-	-	-	-	-
54 Artritis reumatoide y osteoartritis	1	-	-	-	-	-	-	-	-	-	-
55 Osteoporosis y fracturas patológicas	5	-	-	-	-	-	-	-	-	-	-
56 Enfermedades del riñón y del uréter	9	-	-	-	-	-	-	-	-	-	-
57 Enfermedades de los genitales masculinos	1	-	-	-	-	-	-	-	-	-	-
58 Enfermedades de los genitales femeninos y trastornos de la mama	-	-	-	-	-	-	-	-	-	-	-
59 Embarazo, parto y puerperio	-	-	-	-	-	-	-	-	-	-	-
60 Ciertas afecciones originadas en el periodo perinatal	3	3	-	-	-	-	-	-	-	-	-
61 Malformaciones congénitas del sistema nervioso	-	-	-	-	-	-	-	-	-	-	-
62 Malformaciones congénitas del sistema circulatorio	1	1	-	-	-	-	-	-	-	-	-
63 Paro cardíaco, muerte sin asistencia y otra causa desconocida	1	-	-	-	-	-	-	-	-	-	-
64 Senilidad	6	-	-	-	-	-	-	-	-	-	-
65 Muerte súbita infantil	1	1	-	-	-	-	-	-	-	-	-
66 Accidentes de tráfico de vehículos a motor	13	-	-	1	-	2	1	2	2	-	-
67 Caídas accidentales	3	-	-	-	-	-	1	-	-	-	-
68 Ahogamiento, sumersión y sofocación	1	-	-	-	-	-	-	-	-	-	-
69 Accidentes por fuego, humo y sustancias calientes	-	-	-	-	-	-	-	-	-	-	-
70 Envenenamiento accidental por psicofármacos y drogas de abuso	-	-	-	-	-	-	-	-	-	-	-
71 Suicidio y lesiones autoinfligidas	6	-	-	-	-	-	-	-	-	-	1
72 Homicidios	-	-	-	-	-	-	-	-	-	-	-
73 Eventos de intención no determinada	-	-	-	-	-	-	-	-	-	-	-
74 Complicaciones de la atención médica y quirúrgica	1	-	-	-	-	-	-	-	-	-	-

#### 4.1. Defunciones por edad y causas seleccionadas. Ambos sexos.

2002	De 40 a 44 años	De 45 a 49 años	De 50 a 54 años	De 55 a 59 años	De 60 a 64 años	De 65 a 69 años	De 70 a 74 años	De 75 a 79 años	De 80 a 84 años	De 85 y más años
<b>ÁREA DE SALUD IV (NOROESTE)</b>										
53 Enfermedades de la piel y del tejido subcutáneo	-	-	-	-	-	-	-	1	-	3
54 Artritis reumatoide y osteoartritis	-	-	-	-	-	1	-	-	-	-
55 Osteoporosis y fracturas patológicas	-	-	-	-	-	-	-	-	-	5
56 Enfermedades del riñón y del uréter	-	1	-	-	1	1	1	1	1	3
57 Enfermedades de los genitales masculinos	-	-	-	-	-	-	-	-	1	-
58 Enfermedades de los genitales femeninos y trastornos de la mama	-	-	-	-	-	-	-	-	-	-
59 Embarazo, parto y puerperio	-	-	-	-	-	-	-	-	-	-
60 Ciertas afecciones originadas en el periodo perinatal	-	-	-	-	-	-	-	-	-	-
61 Malformaciones congénitas del sistema nervioso	-	-	-	-	-	-	-	-	-	-
62 Malformaciones congénitas del sistema circulatorio	-	-	-	-	-	-	-	-	-	-
63 Paro cardíaco, muerte sin asistencia y otra causa desconocida	-	-	-	-	-	-	1	-	-	-
64 Senilidad	-	-	-	-	-	-	-	-	3	3
65 Muerte súbita infantil	-	-	-	-	-	-	-	-	-	-
66 Accidentes de tráfico de vehículos a motor	-	-	-	-	1	1	3	-	-	-
67 Caídas accidentales	1	-	-	-	-	-	-	-	-	1
68 Ahogamiento, sumersión y sofocación	-	-	1	-	-	-	-	-	-	-
69 Accidentes por fuego, humo y sustancias calientes	-	-	-	-	-	-	-	-	-	-
70 Envenenamiento accidental por psicofármacos y drogas de abuso	-	-	-	-	-	-	-	-	-	-
71 Suicidio y lesiones autoinfligidas	1	1	-	-	-	1	2	-	-	-
72 Homicidios	-	-	-	-	-	-	-	-	-	-
73 Eventos de intención no determinada	-	-	-	-	-	-	-	-	-	-
74 Complicaciones de la atención médica y quirúrgica	-	-	-	-	-	-	-	-	1	-

## 4.2. Defunciones por edad y causas seleccionadas. Hombres.

2002	Total	Menos de un año	De 1 a 4 años	De 5 a 9 años	De 10 a 14 años	De 15 a 19 años	De 20 a 24 años	De 25 a 29 años	De 30 a 34 años	De 35 a 39 años
ÁREA DE SALUD IV (NOROESTE)										
1 Enfermedades infecciosas intestinales	-	-	-	-	-	-	-	-	-	-
2 Tuberculosis y sus efectos tardíos	-	-	-	-	-	-	-	-	-	-
3 Infecciones meningocócicas	-	-	-	-	-	-	-	-	-	-
4 Septicemia	1	-	-	-	-	-	-	-	-	-
5 Hepatitis víricas	-	-	-	-	-	-	-	-	-	-
6 SIDA	1	-	-	-	-	-	-	1	-	-
7 Neoplasia maligna del labio, de la cavidad bucal y de la faringe	-	-	-	-	-	-	-	-	-	-
8 Neoplasia maligna del esófago	3	-	-	-	-	-	-	-	-	-
9 Neoplasia maligna del estómago	5	-	-	-	-	-	-	-	-	-
10 Neoplasia maligna del colon	4	-	-	-	-	-	-	-	-	-
11 Neoplasia maligna del recto, de la porción rectosigmoide y del ano	1	-	-	-	-	-	-	-	-	-
12 Neoplasia maligna del hígado y vías biliares intrahepáticas	1	-	-	-	-	-	-	-	-	-
13 Neoplasia maligna de la vesícula biliar y de las vías biliares extrahepáticas	-	-	-	-	-	-	-	-	-	-
14 Neoplasia maligna del páncreas	3	-	-	-	-	-	-	-	-	-
15 Neoplasia maligna de la laringe	6	-	-	-	-	-	-	-	-	-
16 Neoplasia maligna de la tráquea, de los bronquios y del pulmón	23	-	-	-	-	-	-	-	-	-
17 Neoplasia maligna del hueso y cartílagos articulares	-	-	-	-	-	-	-	-	-	-
18 Melanoma maligno de la piel	1	-	-	-	-	-	-	-	-	-
19 Neoplasia maligna de la mama	-	-	-	-	-	-	-	-	-	-
20 Neoplasias malignas del útero	-	-	-	-	-	-	-	-	-	-
21 Neoplasia maligna del ovario	-	-	-	-	-	-	-	-	-	-
22 Neoplasia maligna de la próstata	8	-	-	-	-	-	-	-	-	-
23 Neoplasia maligna de la vejiga	6	-	-	-	-	-	-	-	-	-
24 Neoplasia maligna del encéfalo	2	-	-	-	-	-	-	-	-	-
25 Enfermedad de Hodgkin	-	-	-	-	-	-	-	-	-	-
26 Linfomas no Hodgkin	-	-	-	-	-	-	-	-	-	-
27 Leucemias	5	-	-	-	-	-	-	-	-	-
28 Síndromes Mielodisplásicos	-	-	-	-	-	-	-	-	-	-
29 Neoplasias malignas	78	-	-	-	-	-	-	-	-	-
30 Enfermedades de la sangre y de los órganos hematopoyéticos	1	-	-	-	-	-	-	-	-	-
31 Diabetes mellitus	11	-	-	-	-	-	-	-	-	-
32 Trastornos mentales orgánicos senil y presenil	5	-	-	-	-	-	-	-	-	-
33 Trastornos mentales debidos al abuso de alcohol	3	-	-	-	-	-	-	-	-	-
34 Trastornos mentales debidos al uso de drogas (drogodependencia, toxicomanía)	-	-	-	-	-	-	-	-	-	-
35 Meningitis (otras en el nº 3)	-	-	-	-	-	-	-	-	-	-
36 Enfermedad de Alzheimer	4	-	-	-	-	-	-	-	-	-
37 Enfermedades cardíacas reumáticas crónicas	1	-	-	-	-	-	-	-	-	-
38 Enfermedades hipertensivas	1	-	-	-	-	-	-	-	-	-
39 Infarto agudo de miocardio	27	-	-	-	-	-	-	-	-	1
40 Enfermedades isquémicas del corazón	35	-	-	-	-	-	-	-	-	1
41 Insuficiencia cardíaca	17	-	-	-	-	-	-	-	-	-
42 Enfermedades cerebrovasculares	45	-	-	-	-	-	-	-	-	-
43 Aterosclerosis	1	-	-	-	-	-	-	-	-	-
44 Gripe	-	-	-	-	-	-	-	-	-	-
45 Neumonía	5	-	-	-	-	-	-	-	-	-
46 Enfermedades crónicas de las vías respiratorias inferiores (excepto Asma)	31	-	-	-	-	-	-	-	-	-
47 Asma	-	-	-	-	-	-	-	-	-	-
48 Insuficiencia respiratoria	1	-	-	-	-	-	-	-	-	-
49 Úlcera de estómago, duodeno y yeyuno	1	-	-	-	-	-	-	-	-	-
50 Enteritis y colitis no infecciosas	-	-	-	-	-	-	-	-	-	-
51 Enfermedad vascular intestinal	5	-	-	-	-	-	-	-	-	-
52 Cirrosis y otras enfermedades crónicas del hígado	6	-	-	-	-	-	-	-	-	-

## 4.2. Defunciones por edad y causas seleccionadas. Hombres.

2002	De 40 a 44 años	De 45 a 49 años	De 50 a 54 años	De 55 a 59 años	De 60 a 64 años	De 65 a 69 años	De 70 a 74 años	De 75 a 79 años	De 80 a 84 años	De 85 y más años
ÁREA DE SALUD IV (NOROESTE)										
1 Enfermedades infecciosas intestinales	-	-	-	-	-	-	-	-	-	-
2 Tuberculosis y sus efectos tardíos	-	-	-	-	-	-	-	-	-	-
3 Infecciones meningocócicas	-	-	-	-	-	-	-	-	-	-
4 Septicemia	-	-	-	-	1	-	-	-	-	-
5 Hepatitis víricas	-	-	-	-	-	-	-	-	-	-
6 SIDA	-	-	-	-	-	-	-	-	-	-
7 Neoplasia maligna del labio, de la cavidad bucal y de la faringe	-	-	-	-	-	-	-	-	-	-
8 Neoplasia maligna del esófago	-	-	1	1	1	-	-	-	-	-
9 Neoplasia maligna del estómago	-	-	1	-	-	-	-	2	2	-
10 Neoplasia maligna del colon	-	-	-	1	-	-	2	-	1	-
11 Neoplasia maligna del recto, de la porción rectosigmoide y del ano	-	-	-	-	-	1	-	-	-	-
12 Neoplasia maligna del hígado y vías biliares intrahepáticas	-	-	1	-	-	-	-	-	-	-
13 Neoplasia maligna de la vesícula biliar y de las vías biliares extrahepáticas	-	-	-	-	-	-	-	-	-	-
14 Neoplasia maligna del páncreas	-	-	-	-	-	-	1	1	1	-
15 Neoplasia maligna de la laringe	-	-	1	2	-	-	2	1	-	-
16 Neoplasia maligna de la tráquea, de los bronquios y del pulmón	-	-	1	1	3	4	7	2	4	1
17 Neoplasia maligna del hueso y cartílagos articulares	-	-	-	-	-	-	-	-	-	-
18 Melanoma maligno de la piel	-	-	1	-	-	-	-	-	-	-
19 Neoplasia maligna de la mama	-	-	-	-	-	-	-	-	-	-
20 Neoplasias malignas del útero	-	-	-	-	-	-	-	-	-	-
21 Neoplasia maligna del ovario	-	-	-	-	-	-	-	-	-	-
22 Neoplasia maligna de la próstata	-	-	-	-	-	-	1	-	2	5
23 Neoplasia maligna de la vejiga	-	-	-	-	-	1	1	2	1	1
24 Neoplasia maligna del encéfalo	-	1	-	-	-	-	-	1	-	-
25 Enfermedad de Hodgkin	-	-	-	-	-	-	-	-	-	-
26 Linfomas no Hodgkin	-	-	-	-	-	-	-	-	-	-
27 Leucemias	-	-	-	1	1	-	2	1	-	-
28 Síndromes Mielodisplásicos	-	-	-	-	-	-	-	-	-	-
29 Neoplasias malignas	-	1	6	8	7	6	17	12	12	9
30 Enfermedades de la sangre y de los órganos hematopoyéticos	-	-	-	-	-	-	-	-	-	1
31 Diabetes mellitus	-	-	-	-	-	1	1	2	3	4
32 Trastornos mentales orgánicos senil y presenil	-	-	-	-	-	-	-	1	1	3
33 Trastornos mentales debidos al abuso de alcohol	-	1	1	-	-	-	-	-	1	-
34 Trastornos mentales debidos al uso de drogas (drogodependencia, toxicomanía)	-	-	-	-	-	-	-	-	-	-
35 Meningitis (otras en el n° 3)	-	-	-	-	-	-	-	-	-	-
36 Enfermedad de Alzheimer	-	-	-	-	-	-	-	3	-	1
37 Enfermedades cardíacas reumáticas crónicas	-	-	-	-	-	-	-	-	1	-
38 Enfermedades hipertensivas	-	-	-	-	-	-	-	1	-	-
39 Infarto agudo de miocardio	-	-	1	1	2	4	4	8	4	2
40 Enfermedades isquémicas del corazón	-	-	1	1	5	5	5	10	5	2
41 Insuficiencia cardíaca	-	-	-	-	-	1	1	7	4	4
42 Enfermedades cerebrovasculares	-	-	-	-	1	2	5	5	11	21
43 Aterosclerosis	-	-	-	-	-	-	-	-	-	1
44 Gripe	-	-	-	-	-	-	-	-	-	-
45 Neumonía	-	-	-	-	-	-	2	-	3	-
46 Enfermedades crónicas de las vías respiratorias inferiores (excepto Asma)	-	1	-	1	-	-	2	9	7	11
47 Asma	-	-	-	-	-	-	-	-	-	-
48 Insuficiencia respiratoria	-	-	-	-	-	-	-	-	-	1
49 Úlcera de estómago, duodeno y yeyuno	-	-	-	-	-	1	-	-	-	-
50 Enteritis y colitis no infecciosas	-	-	-	-	-	-	-	-	-	-
51 Enfermedad vascular intestinal	-	-	-	-	-	-	1	3	-	1
52 Cirrosis y otras enfermedades crónicas del hígado	-	-	-	-	-	2	3	-	1	-

## 4.2. Defunciones por edad y causas seleccionadas. Hombres.

2002											
ÁREA DE SALUD IV (NOROESTE)	Total	Menos de un año	De 1 a 4 años	De 5 a 9 años	De 10 a 14 años	De 15 a 19 años	De 20 a 24 años	De 25 a 29 años	De 30 a 34 años	De 35 a 39 años	
53 Enfermedades de la piel y del tejido subcutáneo	2	-	-	-	-	-	-	-	-	-	-
54 Artritis reumatoide y osteoartritis	-	-	-	-	-	-	-	-	-	-	-
55 Osteoporosis y fracturas patológicas	-	-	-	-	-	-	-	-	-	-	-
56 Enfermedades del riñón y del uréter	4	-	-	-	-	-	-	-	-	-	-
57 Enfermedades de los genitales masculinos	1	-	-	-	-	-	-	-	-	-	-
58 Enfermedades de los genitales femeninos y trastornos de la mama	-	-	-	-	-	-	-	-	-	-	-
59 Embarazo, parto y puerperio	-	-	-	-	-	-	-	-	-	-	-
60 Ciertas afecciones originadas en el periodo perinatal	1	1	-	-	-	-	-	-	-	-	-
61 Malformaciones congénitas del sistema nervioso	-	-	-	-	-	-	-	-	-	-	-
62 Malformaciones congénitas del sistema circulatorio	-	-	-	-	-	-	-	-	-	-	-
63 Paro cardíaco, muerte sin asistencia y otra causa desconocida	1	-	-	-	-	-	-	-	-	-	-
64 Senilidad	4	-	-	-	-	-	-	-	-	-	-
65 Muerte súbita infantil	1	1	-	-	-	-	-	-	-	-	-
66 Accidentes de tráfico de vehículos a motor	10	-	-	-	-	2	1	1	1	-	-
67 Caídas accidentales	2	-	-	-	-	-	1	-	-	-	-
68 Ahogamiento, sumersión y sofocación	1	-	-	-	-	-	-	-	-	-	-
69 Accidentes por fuego, humo y sustancias calientes	-	-	-	-	-	-	-	-	-	-	-
70 Envenenamiento accidental por psicofármacos y drogas de abuso	-	-	-	-	-	-	-	-	-	-	-
71 Suicidio y lesiones autoinfligidas	5	-	-	-	-	-	-	-	-	-	1
72 Homicidios	-	-	-	-	-	-	-	-	-	-	-
73 Eventos de intención no determinada	-	-	-	-	-	-	-	-	-	-	-
74 Complicaciones de la atención médica y quirúrgica	-	-	-	-	-	-	-	-	-	-	-

## 4.2. Defunciones por edad y causas seleccionadas. Hombres.

2002	De 40 a 44 años	De 45 a 49 años	De 50 a 54 años	De 55 a 59 años	De 60 a 64 años	De 65 a 69 años	De 70 a 74 años	De 75 a 79 años	De 80 a 84 años	De 85 y más años
<b>ÁREA DE SALUD IV (NOROESTE)</b>										
53 Enfermedades de la piel y del tejido subcutáneo	-	-	-	-	-	-	-	-	-	2
54 Artritis reumatoide y osteoartritis	-	-	-	-	-	-	-	-	-	-
55 Osteoporosis y fracturas patológicas	-	-	-	-	-	-	-	-	-	-
56 Enfermedades del riñón y del uréter	-	-	-	-	1	1	-	-	-	2
57 Enfermedades de los genitales masculinos	-	-	-	-	-	-	-	-	1	-
58 Enfermedades de los genitales femeninos y trastornos de la mama	-	-	-	-	-	-	-	-	-	-
59 Embarazo, parto y puerperio	-	-	-	-	-	-	-	-	-	-
60 Ciertas afecciones originadas en el periodo perinatal	-	-	-	-	-	-	-	-	-	-
61 Malformaciones congénitas del sistema nervioso	-	-	-	-	-	-	-	-	-	-
62 Malformaciones congénitas del sistema circulatorio	-	-	-	-	-	-	-	-	-	-
63 Paro cardíaco, muerte sin asistencia y otra causa desconocida	-	-	-	-	-	-	1	-	-	-
64 Senilidad	-	-	-	-	-	-	-	-	2	2
65 Muerte súbita infantil	-	-	-	-	-	-	-	-	-	-
66 Accidentes de tráfico de vehículos a motor	-	-	-	-	1	1	3	-	-	-
67 Caídas accidentales	1	-	-	-	-	-	-	-	-	-
68 Ahogamiento, sumersión y sofocación	-	-	1	-	-	-	-	-	-	-
69 Accidentes por fuego, humo y sustancias calientes	-	-	-	-	-	-	-	-	-	-
70 Envenenamiento accidental por psicofármacos y drogas de abuso	-	-	-	-	-	-	-	-	-	-
71 Suicidio y lesiones autoinfligidas	1	-	-	-	-	1	2	-	-	-
72 Homicidios	-	-	-	-	-	-	-	-	-	-
73 Eventos de intención no determinada	-	-	-	-	-	-	-	-	-	-
74 Complicaciones de la atención médica y quirúrgica	-	-	-	-	-	-	-	-	-	-

### 4.3. Defunciones por edad y causas seleccionadas. Mujeres.

2002	Total	Menos de un año	De 1 a 4 años	De 5 a 9 años	De 10 a 14 años	De 15 a 19 años	De 20 a 24 años	De 25 a 29 años	De 30 a 34 años	De 35 a 39 años
ÁREA DE SALUD IV (NOROESTE)										
1 Enfermedades infecciosas intestinales	-	-	-	-	-	-	-	-	-	-
2 Tuberculosis y sus efectos tardíos	-	-	-	-	-	-	-	-	-	-
3 Infecciones meningocócicas	-	-	-	-	-	-	-	-	-	-
4 Septicemia	-	-	-	-	-	-	-	-	-	-
5 Hepatitis víricas	-	-	-	-	-	-	-	-	-	-
6 SIDA	-	-	-	-	-	-	-	-	-	-
7 Neoplasia maligna del labio, de la cavidad bucal y de la faringe	1	-	-	-	-	-	-	-	-	-
8 Neoplasia maligna del esófago	-	-	-	-	-	-	-	-	-	-
9 Neoplasia maligna del estómago	6	-	-	-	-	-	-	-	-	1
10 Neoplasia maligna del colon	6	-	-	-	-	-	-	-	-	-
11 Neoplasia maligna del recto, de la porción rectosigmoide y del ano	3	-	-	-	-	-	-	-	-	-
12 Neoplasia maligna del hígado y vías biliares intrahepáticas	1	-	-	-	-	-	-	-	-	-
13 Neoplasia maligna de la vesícula biliar y de las vías biliares extrahepáticas	1	-	-	-	-	-	-	-	-	-
14 Neoplasia maligna del páncreas	4	-	-	-	-	-	-	-	-	-
15 Neoplasia maligna de la laringe	-	-	-	-	-	-	-	-	-	-
16 Neoplasia maligna de la tráquea, de los bronquios y del pulmón	2	-	-	-	-	-	-	-	-	-
17 Neoplasia maligna del hueso y cartílagos articulares	2	-	-	-	-	-	-	-	-	-
18 Melanoma maligno de la piel	1	-	-	-	-	-	-	-	-	-
19 Neoplasia maligna de la mama	12	-	-	-	-	-	-	-	-	-
20 Neoplasias malignas del útero	2	-	-	-	-	-	-	-	-	-
21 Neoplasia maligna del ovario	2	-	-	-	-	-	-	-	-	-
22 Neoplasia maligna de la próstata	-	-	-	-	-	-	-	-	-	-
23 Neoplasia maligna de la vejiga	1	-	-	-	-	-	-	-	-	-
24 Neoplasia maligna del encéfalo	4	-	-	-	-	-	-	-	-	-
25 Enfermedad de Hodgkin	-	-	-	-	-	-	-	-	-	-
26 Linfomas no Hodgkin	1	-	-	-	-	-	-	-	-	-
27 Leucemias	1	-	-	-	-	-	-	-	-	-
28 Síndromes Mielodisplásicos	-	-	-	-	-	-	-	-	-	-
29 Neoplasias malignas	56	-	-	-	-	-	-	-	-	1
30 Enfermedades de la sangre y de los órganos hematopoyéticos	2	-	-	-	-	-	-	-	-	-
31 Diabetes mellitus	9	-	-	-	-	-	-	-	-	-
32 Trastornos mentales orgánicos senil y presenil	5	-	-	-	-	-	-	-	-	-
33 Trastornos mentales debidos al abuso de alcohol	-	-	-	-	-	-	-	-	-	-
34 Trastornos mentales debidos al uso de drogas (drogodependencia, toxicomanía)	-	-	-	-	-	-	-	-	-	-
35 Meningitis (otras en el nº 3)	-	-	-	-	-	-	-	-	-	-
36 Enfermedad de Alzheimer	7	-	-	-	-	-	-	-	-	-
37 Enfermedades cardíacas reumáticas crónicas	1	-	-	-	-	-	-	-	-	-
38 Enfermedades hipertensivas	1	-	-	-	-	-	-	-	-	-
39 Infarto agudo de miocardio	13	-	-	-	-	-	-	-	-	-
40 Enfermedades isquémicas del corazón	20	-	-	-	-	-	-	-	-	-
41 Insuficiencia cardíaca	35	-	-	-	-	-	-	-	-	-
42 Enfermedades cerebrovasculares	50	-	-	-	-	-	-	-	-	-
43 Aterosclerosis	2	-	-	-	-	-	-	-	-	-
44 Gripe	1	-	-	-	-	-	-	-	-	-
45 Neumonía	7	-	-	-	-	-	-	-	-	-
46 Enfermedades crónicas de las vías respiratorias inferiores (excepto Asma)	6	-	-	-	-	-	-	-	-	-
47 Asma	-	-	-	-	-	-	-	-	-	-
48 Insuficiencia respiratoria	-	-	-	-	-	-	-	-	-	-
49 Úlcera de estómago, duodeno y yeyuno	-	-	-	-	-	-	-	-	-	-
50 Enteritis y colitis no infecciosas	-	-	-	-	-	-	-	-	-	-
51 Enfermedad vascular intestinal	2	-	-	-	-	-	-	-	-	-
52 Cirrosis y otras enfermedades crónicas del hígado	-	-	-	-	-	-	-	-	-	-



### 4.3. Defunciones por edad y causas seleccionadas. Mujeres.

2002	De 40 a 44 años	De 45 a 49 años	De 50 a 54 años	De 55 a 59 años	De 60 a 64 años	De 65 a 69 años	De 70 a 74 años	De 75 a 79 años	De 80 a 84 años	De 85 y más años
ÁREA DE SALUD IV (NOROESTE)										
1 Enfermedades infecciosas intestinales	-	-	-	-	-	-	-	-	-	-
2 Tuberculosis y sus efectos tardíos	-	-	-	-	-	-	-	-	-	-
3 Infecciones meningocócicas	-	-	-	-	-	-	-	-	-	-
4 Septicemia	-	-	-	-	-	-	-	-	-	-
5 Hepatitis víricas	-	-	-	-	-	-	-	-	-	-
6 SIDA	-	-	-	-	-	-	-	-	-	-
7 Neoplasia maligna del labio, de la cavidad bucal y de la faringe	-	-	-	-	-	-	-	-	1	-
8 Neoplasia maligna del esófago	-	-	-	-	-	-	-	-	-	-
9 Neoplasia maligna del estómago	-	1	-	-	-	-	-	2	2	-
10 Neoplasia maligna del colon	-	-	-	-	-	-	2	3	-	1
11 Neoplasia maligna del recto, de la porción rectosigmoide y del ano	-	-	-	-	-	1	-	2	-	-
12 Neoplasia maligna del hígado y vías biliares intrahepáticas	-	-	-	-	-	-	1	-	-	-
13 Neoplasia maligna de la vesícula biliar y de las vías biliares extrahepáticas	-	-	-	-	-	-	1	-	-	-
14 Neoplasia maligna del páncreas	-	-	-	1	-	1	1	-	-	1
15 Neoplasia maligna de la laringe	-	-	-	-	-	-	-	-	-	-
16 Neoplasia maligna de la tráquea, de los bronquios y del pulmón	-	-	-	1	-	-	-	1	-	-
17 Neoplasia maligna del hueso y cartílagos articulares	-	-	-	-	-	-	-	1	1	-
18 Melanoma maligno de la piel	-	-	-	-	-	-	-	1	-	-
19 Neoplasia maligna de la mama	1	-	-	-	1	2	1	3	1	3
20 Neoplasias malignas del útero	-	-	1	-	-	-	1	-	-	-
21 Neoplasia maligna del ovario	-	-	-	-	-	-	2	-	-	-
22 Neoplasia maligna de la próstata	-	-	-	-	-	-	-	-	-	-
23 Neoplasia maligna de la vejiga	-	-	-	-	-	1	-	-	-	-
24 Neoplasia maligna del encéfalo	-	-	-	1	-	-	2	1	-	-
25 Enfermedad de Hodgkin	-	-	-	-	-	-	-	-	-	-
26 Linfomas no Hodgkin	-	-	-	-	-	-	-	1	-	-
27 Leucemias	-	-	-	-	-	-	-	1	-	-
28 Síndromes Mielodisplásicos	-	-	-	-	-	-	-	-	-	-
29 Neoplasias malignas	1	1	1	4	2	5	13	16	6	6
30 Enfermedades de la sangre y de los órganos hematopoyéticos	-	-	-	-	-	-	-	-	-	2
31 Diabetes mellitus	-	-	-	-	-	-	2	2	1	4
32 Trastornos mentales orgánicos senil y presenil	-	-	-	-	-	-	-	-	2	3
33 Trastornos mentales debidos al abuso de alcohol	-	-	-	-	-	-	-	-	-	-
34 Trastornos mentales debidos al uso de drogas (drogodependencia, toxicomanía)	-	-	-	-	-	-	-	-	-	-
35 Meningitis (otras en el nº 3)	-	-	-	-	-	-	-	-	-	-
36 Enfermedad de Alzheimer	-	-	-	-	-	-	2	-	1	4
37 Enfermedades cardíacas reumáticas crónicas	-	-	-	1	-	-	-	-	-	-
38 Enfermedades hipertensivas	-	-	-	-	-	-	-	1	-	-
39 Infarto agudo de miocardio	-	-	-	-	-	1	-	3	5	4
40 Enfermedades isquémicas del corazón	-	-	-	-	-	1	-	4	7	8
41 Insuficiencia cardíaca	-	-	-	-	-	1	1	3	9	21
42 Enfermedades cerebrovasculares	-	-	-	-	2	-	1	5	11	31
43 Aterosclerosis	-	-	-	-	-	-	1	-	-	1
44 Gripe	-	-	-	-	-	-	-	-	-	1
45 Neumonía	-	-	-	-	-	-	-	-	2	5
46 Enfermedades crónicas de las vías respiratorias inferiores (excepto Asma)	-	-	-	-	-	-	-	1	2	3
47 Asma	-	-	-	-	-	-	-	-	-	-
48 Insuficiencia respiratoria	-	-	-	-	-	-	-	-	-	-
49 Úlcera de estómago, duodeno y yeyuno	-	-	-	-	-	-	-	-	-	-
50 Enteritis y colitis no infecciosas	-	-	-	-	-	-	-	-	-	-
51 Enfermedad vascular intestinal	-	-	-	-	-	-	-	2	-	-
52 Cirrosis y otras enfermedades crónicas del hígado	-	-	-	-	-	-	-	-	-	-

### 4.3. Defunciones por edad y causas seleccionadas. Mujeres.

2002	Total	Menos de un año	De 1 a 4 años	De 5 a 9 años	De 10 a 14 años	De 15 a 19 años	De 20 a 24 años	De 25 a 29 años	De 30 a 34 años	De 35 a 39 años
<b>ÁREA DE SALUD IV (NOROESTE)</b>										
53 Enfermedades de la piel y del tejido subcutáneo	2	-	-	-	-	-	-	-	-	-
54 Artritis reumatoide y osteoartritis	1	-	-	-	-	-	-	-	-	-
55 Osteoporosis y fracturas patológicas	5	-	-	-	-	-	-	-	-	-
56 Enfermedades del riñón y del uréter	5	-	-	-	-	-	-	-	-	-
57 Enfermedades de los genitales masculinos	-	-	-	-	-	-	-	-	-	-
58 Enfermedades de los genitales femeninos y trastornos de la mama	-	-	-	-	-	-	-	-	-	-
59 Embarazo, parto y puerperio	-	-	-	-	-	-	-	-	-	-
60 Ciertas afecciones originadas en el periodo perinatal	2	2	-	-	-	-	-	-	-	-
61 Malformaciones congénitas del sistema nervioso	-	-	-	-	-	-	-	-	-	-
62 Malformaciones congénitas del sistema circulatorio	1	1	-	-	-	-	-	-	-	-
63 Paro cardíaco, muerte sin asistencia y otra causa desconocida	-	-	-	-	-	-	-	-	-	-
64 Senilidad	2	-	-	-	-	-	-	-	-	-
65 Muerte súbita infantil	-	-	-	-	-	-	-	-	-	-
66 Accidentes de tráfico de vehículos a motor	3	-	-	1	-	-	-	1	1	-
67 Caídas accidentales	1	-	-	-	-	-	-	-	-	-
68 Ahogamiento, sumersión y sofocación	-	-	-	-	-	-	-	-	-	-
69 Accidentes por fuego, humo y sustancias calientes	-	-	-	-	-	-	-	-	-	-
70 Envenenamiento accidental por psicofármacos y drogas de abuso	-	-	-	-	-	-	-	-	-	-
71 Suicidio y lesiones autoinfligidas	1	-	-	-	-	-	-	-	-	-
72 Homicidios	-	-	-	-	-	-	-	-	-	-
73 Eventos de intención no determinada	-	-	-	-	-	-	-	-	-	-
74 Complicaciones de la atención médica y quirúrgica	1	-	-	-	-	-	-	-	-	-

### 4.3. Defunciones por edad y causas seleccionadas. Mujeres.

2002	De 40 a 44 años	De 45 a 49 años	De 50 a 54 años	De 55 a 59 años	De 60 a 64 años	De 65 a 69 años	De 70 a 74 años	De 75 a 79 años	De 80 a 84 años	De 85 y más años
<b>ÁREA DE SALUD IV (NOROESTE)</b>										
53 Enfermedades de la piel y del tejido subcutáneo	-	-	-	-	-	-	-	1	-	1
54 Artritis reumatoide y osteoartritis	-	-	-	-	-	1	-	-	-	-
55 Osteoporosis y fracturas patológicas	-	-	-	-	-	-	-	-	-	5
56 Enfermedades del riñón y del uréter	-	1	-	-	-	-	1	1	1	1
57 Enfermedades de los genitales masculinos	-	-	-	-	-	-	-	-	-	-
58 Enfermedades de los genitales femeninos y trastornos de la mama	-	-	-	-	-	-	-	-	-	-
59 Embarazo, parto y puerperio	-	-	-	-	-	-	-	-	-	-
60 Ciertas afecciones originadas en el periodo perinatal	-	-	-	-	-	-	-	-	-	-
61 Malformaciones congénitas del sistema nervioso	-	-	-	-	-	-	-	-	-	-
62 Malformaciones congénitas del sistema circulatorio	-	-	-	-	-	-	-	-	-	-
63 Paro cardíaco, muerte sin asistencia y otra causa desconocida	-	-	-	-	-	-	-	-	-	-
64 Senilidad	-	-	-	-	-	-	-	-	1	1
65 Muerte súbita infantil	-	-	-	-	-	-	-	-	-	-
66 Accidentes de tráfico de vehículos a motor	-	-	-	-	-	-	-	-	-	-
67 Caídas accidentales	-	-	-	-	-	-	-	-	-	1
68 Ahogamiento, sumersión y sofocación	-	-	-	-	-	-	-	-	-	-
69 Accidentes por fuego, humo y sustancias calientes	-	-	-	-	-	-	-	-	-	-
70 Envenenamiento accidental por psicofármacos y drogas de abuso	-	-	-	-	-	-	-	-	-	-
71 Suicidio y lesiones autoinfligidas	-	1	-	-	-	-	-	-	-	-
72 Homicidios	-	-	-	-	-	-	-	-	-	-
73 Eventos de intención no determinada	-	-	-	-	-	-	-	-	-	-
74 Complicaciones de la atención médica y quirúrgica	-	-	-	-	-	-	-	-	1	-

## 5.1. Mortalidad específica por edad y causas seleccionadas. Tasas por 100.000 habitantes. Ambos sexos.

2002	Total	Menos de un año	De 1 a 4 años	De 5 a 9 años	De 10 a 14 años	De 15 a 19 años	De 20 a 24 años	De 25 a 29 años	De 30 a 34 años	De 35 a 39 años	De 40 a 44 años
ÁREA DE SALUD IV (NOROESTE)											
1 Enfermedades infecciosas intestinales	-	-	-	-	-	-	-	-	-	-	-
2 Tuberculosis y sus efectos tardíos	-	-	-	-	-	-	-	-	-	-	-
3 Infecciones meningocócicas	-	-	-	-	-	-	-	-	-	-	-
4 Septicemia	1,50	-	-	-	-	-	-	-	-	-	-
5 Hepatitis víricas	-	-	-	-	-	-	-	-	-	-	-
6 SIDA	1,50	-	-	-	-	-	17,96	-	-	-	-
7 Neoplasia maligna del labio, de la cavidad bucal y de la faringe	1,50	-	-	-	-	-	-	-	-	-	-
8 Neoplasia maligna del esófago	4,49	-	-	-	-	-	-	-	-	-	-
9 Neoplasia maligna del estómago	16,45	-	-	-	-	-	-	-	18,92	-	-
10 Neoplasia maligna del colon	14,96	-	-	-	-	-	-	-	-	-	-
11 Neoplasia maligna del recto, de la porción rectosigmoide y del ano	5,98	-	-	-	-	-	-	-	-	-	-
12 Neoplasia maligna del hígado y vías biliares intrahepáticas	2,99	-	-	-	-	-	-	-	-	-	-
13 Neoplasia maligna de la vesícula biliar y de las vías biliares extrahepáticas	1,50	-	-	-	-	-	-	-	-	-	-
14 Neoplasia maligna del páncreas	10,47	-	-	-	-	-	-	-	-	-	-
15 Neoplasia maligna de la laringe	8,97	-	-	-	-	-	-	-	-	-	-
16 Neoplasia maligna de la tráquea, de los bronquios y del pulmón	37,39	-	-	-	-	-	-	-	-	-	-
17 Neoplasia maligna del hueso y cartílagos articulares	2,99	-	-	-	-	-	-	-	-	-	-
18 Melanoma maligno de la piel	2,99	-	-	-	-	-	-	-	-	-	-
19 Neoplasia maligna de la mama	17,95	-	-	-	-	-	-	-	-	-	20,35
20 Neoplasias malignas del útero	2,99	-	-	-	-	-	-	-	-	-	-
21 Neoplasia maligna del ovario	2,99	-	-	-	-	-	-	-	-	-	-
22 Neoplasia maligna de la próstata	11,96	-	-	-	-	-	-	-	-	-	-
23 Neoplasia maligna de la vejiga	10,47	-	-	-	-	-	-	-	-	-	-
24 Neoplasia maligna del encéfalo	8,97	-	-	-	-	-	-	-	-	-	-
25 Enfermedad de Hodgkin	-	-	-	-	-	-	-	-	-	-	-
26 Linfomas no Hodgkin	1,50	-	-	-	-	-	-	-	-	-	-
27 Leucemias	8,97	-	-	-	-	-	-	-	-	-	-
28 Síndromes Mielodisplásicos	-	-	-	-	-	-	-	-	-	-	-
29 Neoplasias malignas	200,40	-	-	-	-	-	-	-	18,92	20,35	-
30 Enfermedades de la sangre y de los órganos hematopoyéticos	4,49	-	-	-	-	-	-	-	-	-	-
31 Diabetes mellitus	29,91	-	-	-	-	-	-	-	-	-	-
32 Trastornos mentales orgánicos senil y presenil	14,96	-	-	-	-	-	-	-	-	-	-
33 Trastornos mentales debidos al abuso de alcohol	4,49	-	-	-	-	-	-	-	-	-	-
34 Trastornos mentales debidos al uso de drogas (drogodependencia, toxicomanía)	-	-	-	-	-	-	-	-	-	-	-
35 Meningitis (otras en el nº 3)	-	-	-	-	-	-	-	-	-	-	-
36 Enfermedad de Alzheimer	16,45	-	-	-	-	-	-	-	-	-	-
37 Enfermedades cardíacas reumáticas crónicas	2,99	-	-	-	-	-	-	-	-	-	-
38 Enfermedades hipertensivas	2,99	-	-	-	-	-	-	-	-	-	-
39 Infarto agudo de miocardio	59,82	-	-	-	-	-	-	-	18,92	-	-
40 Enfermedades isquémicas del corazón	82,25	-	-	-	-	-	-	-	18,92	-	-
41 Insuficiencia cardíaca	77,77	-	-	-	-	-	-	-	-	-	-
42 Enfermedades cerebrovasculares	142,07	-	-	-	-	-	-	-	-	-	-
43 Aterosclerosis	4,49	-	-	-	-	-	-	-	-	-	-
44 Gripe	1,50	-	-	-	-	-	-	-	-	-	-
45 Neumonía	17,95	-	-	-	-	-	-	-	-	-	-
46 Enfermedades crónicas de las vías respiratorias inferiores (excepto Asma)	55,33	-	-	-	-	-	-	-	-	-	-
47 Asma	-	-	-	-	-	-	-	-	-	-	-
48 Insuficiencia respiratoria	1,50	-	-	-	-	-	-	-	-	-	-
49 Úlcera de estómago, duodeno y yeyuno	1,50	-	-	-	-	-	-	-	-	-	-
50 Enteritis y colitis no infecciosas	-	-	-	-	-	-	-	-	-	-	-
51 Enfermedad vascular intestinal	10,47	-	-	-	-	-	-	-	-	-	-
52 Cirrosis y otras enfermedades crónicas del hígado	8,97	-	-	-	-	-	-	-	-	-	-

## 5.1. Mortalidad específica por edad y causas seleccionadas. Tasas por 100.000 habitantes. Ambos sexos.

2002	De 45 a 49 años	De 50 a 54 años	De 55 a 59 años	De 60 a 64 años	De 65 a 69 años	De 70 a 74 años	De 75 a 79 años	De 80 a 84 años	De 85 y más años
ÁREA DE SALUD IV (NOROESTE)									
1 Enfermedades infecciosas intestinales	-	-	-	-	-	-	-	-	-
2 Tuberculosis y sus efectos tardíos	-	-	-	-	-	-	-	-	-
3 Infecciones meningocócicas	-	-	-	-	-	-	-	-	-
4 Septicemia	-	-	-	34,13	-	-	-	-	-
5 Hepatitis víricas	-	-	-	-	-	-	-	-	-
6 SIDA	-	-	-	-	-	-	-	-	-
7 Neoplasia maligna del labio, de la cavidad bucal y de la faringe	-	-	-	-	-	-	-	66,27	-
8 Neoplasia maligna del esófago	-	30,59	32,39	34,13	-	-	-	-	-
9 Neoplasia maligna del estómago	28,15	30,59	-	-	-	-	149,14	265,08	-
10 Neoplasia maligna del colon	-	-	32,39	-	-	110,59	111,86	66,27	87,49
11 Neoplasia maligna del recto, de la porción rectosigmoide y del ano	-	-	-	-	55,66	-	74,57	-	-
12 Neoplasia maligna del hígado y vías biliares intrahepáticas	-	30,59	-	-	-	27,65	-	-	-
13 Neoplasia maligna de la vesícula biliar y de las vías biliares extrahepáticas	-	-	-	-	-	27,65	-	-	-
14 Neoplasia maligna del páncreas	-	-	32,39	-	27,83	55,29	37,29	66,27	87,49
15 Neoplasia maligna de la laringe	-	30,59	64,79	-	-	55,29	37,29	-	-
16 Neoplasia maligna de la tráquea, de los bronquios y del pulmón	-	30,59	64,79	102,39	111,33	193,53	111,86	265,08	87,49
17 Neoplasia maligna del hueso y cartílagos articulares	-	-	-	-	-	-	37,29	66,27	-
18 Melanoma maligno de la piel	-	30,59	-	-	-	-	37,29	-	-
19 Neoplasia maligna de la mama	-	-	-	34,13	55,66	27,65	111,86	66,27	262,47
20 Neoplasias malignas del útero	-	30,59	-	-	-	27,65	-	-	-
21 Neoplasia maligna del ovario	-	-	-	-	-	55,29	-	-	-
22 Neoplasia maligna de la próstata	-	-	-	-	-	27,65	-	132,54	437,45
23 Neoplasia maligna de la vejiga	-	-	-	-	55,66	27,65	74,57	66,27	87,49
24 Neoplasia maligna del encéfalo	28,15	-	32,39	-	-	55,29	74,57	-	-
25 Enfermedad de Hodgkin	-	-	-	-	-	-	-	-	-
26 Linfomas no Hodgkin	-	-	-	-	-	-	37,29	-	-
27 Leucemias	-	-	32,39	34,13	-	55,29	74,57	-	-
28 Síndromes Mielodisplásicos	-	-	-	-	-	-	-	-	-
29 Neoplasias malignas	56,31	214,13	388,73	307,17	306,15	829,42	1.044,00	1.192,84	1.312,34
30 Enfermedades de la sangre y de los órganos hematopoyéticos	-	-	-	-	-	-	-	-	262,47
31 Diabetes mellitus	-	-	-	-	27,83	82,94	149,14	265,08	699,91
32 Trastornos mentales orgánicos senil y presenil	-	-	-	-	-	-	37,29	198,81	524,93
33 Trastornos mentales debidos al abuso de alcohol	28,15	30,59	-	-	-	-	-	66,27	-
34 Trastornos mentales debidos al uso de drogas (drogodependencia, toxicomanía)	-	-	-	-	-	-	-	-	-
35 Meningitis (otras en el n° 3)	-	-	-	-	-	-	-	-	-
36 Enfermedad de Alzheimer	-	-	-	-	-	55,29	111,86	66,27	437,45
37 Enfermedades cardíacas reumáticas crónicas	-	-	32,39	-	-	-	-	66,27	-
38 Enfermedades hipertensivas	-	-	-	-	-	-	74,57	-	-
39 Infarto agudo de miocardio	-	30,59	32,39	68,26	139,16	110,59	410,14	596,42	524,93
40 Enfermedades isquémicas del corazón	-	30,59	32,39	170,65	166,99	138,24	522,00	795,23	874,89
41 Insuficiencia cardíaca	-	-	-	-	55,66	55,29	372,86	861,50	2.187,23
42 Enfermedades cerebrovasculares	-	-	-	102,39	55,66	165,88	372,86	1.457,92	4.549,43
43 Aterosclerosis	-	-	-	-	-	27,65	-	-	174,98
44 Gripe	-	-	-	-	-	-	-	-	87,49
45 Neumonía	-	-	-	-	-	55,29	-	331,35	437,45
46 Enfermedades crónicas de las vías respiratorias inferiores (excepto Asma)	28,15	-	32,39	-	-	55,29	372,86	596,42	1.224,85
47 Asma	-	-	-	-	-	-	-	-	-
48 Insuficiencia respiratoria	-	-	-	-	-	-	-	-	87,49
49 Úlcera de estómago, duodeno y yeyuno	-	-	-	-	27,83	-	-	-	-
50 Enteritis y colitis no infecciosas	-	-	-	-	-	-	-	-	-
51 Enfermedad vascular intestinal	-	-	-	-	-	27,65	186,43	-	87,49
52 Cirrosis y otras enfermedades crónicas del hígado	-	-	-	-	55,66	82,94	-	66,27	-

**5.1. Mortalidad específica por edad y causas seleccionadas. Tasas por 100.000 habitantes. Ambos sexos.**

2002											
ÁREA DE SALUD IV (NOROESTE)	Total	Menos de un año	De 1 a 4 años	De 5 a 9 años	De 10 a 14 años	De 15 a 19 años	De 20 a 24 años	De 25 a 29 años	De 30 a 34 años	De 35 a 39 años	De 40 a 44 años
53 Enfermedades de la piel y del tejido subcutáneo	5,98	-	-	-	-	-	-	-	-	-	-
54 Artritis reumatoide y osteoartritis	1,50	-	-	-	-	-	-	-	-	-	-
55 Osteoporosis y fracturas patológicas	7,48	-	-	-	-	-	-	-	-	-	-
56 Enfermedades del riñón y del uréter	13,46	-	-	-	-	-	-	-	-	-	-
57 Enfermedades de los genitales masculinos	1,50	-	-	-	-	-	-	-	-	-	-
58 Enfermedades de los genitales femeninos y trastornos de la mama	-	-	-	-	-	-	-	-	-	-	-
59 Embarazo, parto y puerperio	-	-	-	-	-	-	-	-	-	-	-
60 Ciertas afecciones originadas en el periodo perinatal	4,49	422,54	-	-	-	-	-	-	-	-	-
61 Malformaciones congénitas del sistema nervioso	-	-	-	-	-	-	-	-	-	-	-
62 Malformaciones congénitas del sistema circulatorio	1,50	140,85	-	-	-	-	-	-	-	-	-
63 Paro cardíaco, muerte sin asistencia y otra causa desconocida	1,50	-	-	-	-	-	-	-	-	-	-
64 Senilidad	8,97	-	-	-	-	-	-	-	-	-	-
65 Muerte súbita infantil	1,50	140,85	-	-	-	-	-	-	-	-	-
66 Accidentes de tráfico de vehículos a motor	19,44	-	-	26,90	-	49,44	19,24	35,93	37,09	-	-
67 Caídas accidentales	4,49	-	-	-	-	-	19,24	-	-	-	20,35
68 Ahogamiento, sumersión y sofocación	1,50	-	-	-	-	-	-	-	-	-	-
69 Accidentes por fuego, humo y sustancias calientes	-	-	-	-	-	-	-	-	-	-	-
70 Envenenamiento accidental por psicofármacos y drogas de abuso	-	-	-	-	-	-	-	-	-	-	-
71 Suicidio y lesiones autoinfligidas	8,97	-	-	-	-	-	-	-	-	18,92	20,35
72 Homicidios	-	-	-	-	-	-	-	-	-	-	-
73 Eventos de intención no determinada	-	-	-	-	-	-	-	-	-	-	-
74 Complicaciones de la atención médica y quirúrgica	1,50	-	-	-	-	-	-	-	-	-	-

## 5.1. Mortalidad específica por edad y causas seleccionadas. Tasas por 100.000 habitantes. Ambos sexos.

2002	De 45 a 49 años	De 50 a 54 años	De 55 a 59 años	De 60 a 64 años	De 65 a 69 años	De 70 a 74 años	De 75 a 79 años	De 80 a 84 años	De 85 y más años
<b>ÁREA DE SALUD IV (NOROESTE)</b>									
53 Enfermedades de la piel y del tejido subcutáneo	-	-	-	-	-	-	37,29	-	262,47
54 Artritis reumatoide y osteoartritis	-	-	-	-	27,83	-	-	-	-
55 Osteoporosis y fracturas patológicas	-	-	-	-	-	-	-	-	437,45
56 Enfermedades del riñón y del uréter	28,15	-	-	34,13	27,83	27,65	37,29	66,27	262,47
57 Enfermedades de los genitales masculinos	-	-	-	-	-	-	-	66,27	-
58 Enfermedades de los genitales femeninos y trastornos de la mama	-	-	-	-	-	-	-	-	-
59 Embarazo, parto y puerperio	-	-	-	-	-	-	-	-	-
60 Ciertas afecciones originadas en el periodo perinatal	-	-	-	-	-	-	-	-	-
61 Malformaciones congénitas del sistema nervioso	-	-	-	-	-	-	-	-	-
62 Malformaciones congénitas del sistema circulatorio	-	-	-	-	-	-	-	-	-
63 Paro cardíaco, muerte sin asistencia y otra causa desconocida	-	-	-	-	-	27,65	-	-	-
64 Senilidad	-	-	-	-	-	-	-	198,81	262,47
65 Muerte súbita infantil	-	-	-	-	-	-	-	-	-
66 Accidentes de tráfico de vehículos a motor	-	-	-	34,13	27,83	82,94	-	-	-
67 Caídas accidentales	-	-	-	-	-	-	-	-	87,49
68 Ahogamiento, sumersión y sofocación	-	30,59	-	-	-	-	-	-	-
69 Accidentes por fuego, humo y sustancias calientes	-	-	-	-	-	-	-	-	-
70 Envenenamiento accidental por psicofármacos y drogas de abuso	-	-	-	-	-	-	-	-	-
71 Suicidio y lesiones autoinfligidas	28,15	-	-	-	27,83	55,29	-	-	-
72 Homicidios	-	-	-	-	-	-	-	-	-
73 Eventos de intención no determinada	-	-	-	-	-	-	-	-	-
74 Complicaciones de la atención médica y quirúrgica	-	-	-	-	-	-	-	66,27	-

## 5.2. Mortalidad específica por edad y causas seleccionadas. Tasas por 100.000 habitantes. Hombres.

2002	Total	Menos de un año	De 1 a 4 años	De 5 a 9 años	De 10 a 14 años	De 15 a 19 años	De 20 a 24 años	De 25 a 29 años	De 30 a 34 años	De 35 a 39 años	De 40 a 44 años
ÁREA DE SALUD IV (NOROESTE)											
1 Enfermedades infecciosas intestinales	-	-	-	-	-	-	-	-	-	-	-
2 Tuberculosis y sus efectos tardíos	-	-	-	-	-	-	-	-	-	-	-
3 Infecciones meningocócicas	-	-	-	-	-	-	-	-	-	-	-
4 Septicemia	2,98	-	-	-	-	-	-	-	-	-	-
5 Hepatitis víricas	-	-	-	-	-	-	-	-	-	-	-
6 SIDA	2,98	-	-	-	-	-	34,94	-	-	-	-
7 Neoplasia maligna del labio, de la cavidad bucal y de la faringe	-	-	-	-	-	-	-	-	-	-	-
8 Neoplasia maligna del esófago	8,93	-	-	-	-	-	-	-	-	-	-
9 Neoplasia maligna del estómago	14,89	-	-	-	-	-	-	-	-	-	-
10 Neoplasia maligna del colon	11,91	-	-	-	-	-	-	-	-	-	-
11 Neoplasia maligna del recto, de la porción rectosigmoide y del ano	2,98	-	-	-	-	-	-	-	-	-	-
12 Neoplasia maligna del hígado y vías biliares intrahepáticas	2,98	-	-	-	-	-	-	-	-	-	-
13 Neoplasia maligna de la vesícula biliar y de las vías biliares extrahepáticas	-	-	-	-	-	-	-	-	-	-	-
14 Neoplasia maligna del páncreas	8,93	-	-	-	-	-	-	-	-	-	-
15 Neoplasia maligna de la laringe	17,86	-	-	-	-	-	-	-	-	-	-
16 Neoplasia maligna de la tráquea, de los bronquios y del pulmón	68,47	-	-	-	-	-	-	-	-	-	-
17 Neoplasia maligna del hueso y cartílagos articulares	-	-	-	-	-	-	-	-	-	-	-
18 Melanoma maligno de la piel	2,98	-	-	-	-	-	-	-	-	-	-
19 Neoplasia maligna de la mama	-	-	-	-	-	-	-	-	-	-	-
20 Neoplasias malignas del útero	-	-	-	-	-	-	-	-	-	-	-
21 Neoplasia maligna del ovario	-	-	-	-	-	-	-	-	-	-	-
22 Neoplasia maligna de la próstata	23,82	-	-	-	-	-	-	-	-	-	-
23 Neoplasia maligna de la vejiga	17,86	-	-	-	-	-	-	-	-	-	-
24 Neoplasia maligna del encéfalo	5,95	-	-	-	-	-	-	-	-	-	-
25 Enfermedad de Hodgkin	-	-	-	-	-	-	-	-	-	-	-
26 Linfomas no Hodgkin	-	-	-	-	-	-	-	-	-	-	-
27 Leucemias	14,89	-	-	-	-	-	-	-	-	-	-
28 Síndromes Mielodisplásicos	-	-	-	-	-	-	-	-	-	-	-
29 Neoplasias malignas	232,22	-	-	-	-	-	-	-	-	-	-
30 Enfermedades de la sangre y de los órganos hematopoyéticos	2,98	-	-	-	-	-	-	-	-	-	-
31 Diabetes mellitus	32,75	-	-	-	-	-	-	-	-	-	-
32 Trastornos mentales orgánicos senil y presenil	14,89	-	-	-	-	-	-	-	-	-	-
33 Trastornos mentales debidos al abuso de alcohol	8,93	-	-	-	-	-	-	-	-	-	-
34 Trastornos mentales debidos al uso de drogas (drogodependencia, toxicomanía)	-	-	-	-	-	-	-	-	-	-	-
35 Meningitis (otras en el nº 3)	-	-	-	-	-	-	-	-	-	-	-
36 Enfermedad de Alzheimer	11,91	-	-	-	-	-	-	-	-	-	-
37 Enfermedades cardíacas reumáticas crónicas	2,98	-	-	-	-	-	-	-	-	-	-
38 Enfermedades hipertensivas	2,98	-	-	-	-	-	-	-	-	-	-
39 Infarto agudo de miocardio	80,38	-	-	-	-	-	-	-	36,50	-	-
40 Enfermedades isquémicas del corazón	104,20	-	-	-	-	-	-	-	36,50	-	-
41 Insuficiencia cardíaca	50,61	-	-	-	-	-	-	-	-	-	-
42 Enfermedades cerebrovasculares	133,97	-	-	-	-	-	-	-	-	-	-
43 Aterosclerosis	2,98	-	-	-	-	-	-	-	-	-	-
44 Gripe	-	-	-	-	-	-	-	-	-	-	-
45 Neumonía	14,89	-	-	-	-	-	-	-	-	-	-
46 Enfermedades crónicas de las vías respiratorias inferiores (excepto Asma)	92,29	-	-	-	-	-	-	-	-	-	-
47 Asma	-	-	-	-	-	-	-	-	-	-	-
48 Insuficiencia respiratoria	2,98	-	-	-	-	-	-	-	-	-	-
49 Úlcera de estómago, duodeno y yeyuno	2,98	-	-	-	-	-	-	-	-	-	-
50 Enteritis y colitis no infecciosas	-	-	-	-	-	-	-	-	-	-	-
51 Enfermedad vascular intestinal	14,89	-	-	-	-	-	-	-	-	-	-
52 Cirrosis y otras enfermedades crónicas del hígado	17,86	-	-	-	-	-	-	-	-	-	-



## 5.2. Mortalidad específica por edad y causas seleccionadas. Tasas por 100.000 habitantes. Hombres.

2002	De 45 a 49 años	De 50 a 54 años	De 55 a 59 años	De 60 a 64 años	De 65 a 69 años	De 70 a 74 años	De 75 a 79 años	De 80 a 84 años	De 85 y más años
ÁREA DE SALUD IV (NOROESTE)									
1 Enfermedades infecciosas intestinales	-	-	-	-	-	-	-	-	-
2 Tuberculosis y sus efectos tardíos	-	-	-	-	-	-	-	-	-
3 Infecciones meningocócicas	-	-	-	-	-	-	-	-	-
4 Septicemia	-	-	-	72,73	-	-	-	-	-
5 Hepatitis víricas	-	-	-	-	-	-	-	-	-
6 SIDA	-	-	-	-	-	-	-	-	-
7 Neoplasia maligna del labio, de la cavidad bucal y de la faringe	-	-	-	-	-	-	-	-	-
8 Neoplasia maligna del esófago	-	61,39	65,40	72,73	-	-	-	-	-
9 Neoplasia maligna del estómago	-	61,39	-	-	-	-	153,14	306,75	-
10 Neoplasia maligna del colon	-	-	65,40	-	-	114,35	-	153,37	-
11 Neoplasia maligna del recto, de la porción rectosigmoide y del ano	-	-	-	-	58,38	-	-	-	-
12 Neoplasia maligna del hígado y vías biliares intrahepáticas	-	61,39	-	-	-	-	-	-	-
13 Neoplasia maligna de la vesícula biliar y de las vías biliares extrahepáticas	-	-	-	-	-	-	-	-	-
14 Neoplasia maligna del páncreas	-	-	-	-	-	57,18	76,57	153,37	-
15 Neoplasia maligna de la laringe	-	61,39	130,80	-	-	114,35	76,57	-	-
16 Neoplasia maligna de la tráquea, de los bronquios y del pulmón	-	61,39	65,40	218,18	233,51	400,23	153,14	613,50	232,02
17 Neoplasia maligna del hueso y cartílagos articulares	-	-	-	-	-	-	-	-	-
18 Melanoma maligno de la piel	-	61,39	-	-	-	-	-	-	-
19 Neoplasia maligna de la mama	-	-	-	-	-	-	-	-	-
20 Neoplasias malignas del útero	-	-	-	-	-	-	-	-	-
21 Neoplasia maligna del ovario	-	-	-	-	-	-	-	-	-
22 Neoplasia maligna de la próstata	-	-	-	-	-	57,18	-	306,75	1.160,09
23 Neoplasia maligna de la vejiga	-	-	-	-	58,38	57,18	153,14	153,37	232,02
24 Neoplasia maligna del encéfalo	54,47	-	-	-	-	-	76,57	-	-
25 Enfermedad de Hodgkin	-	-	-	-	-	-	-	-	-
26 Linfomas no Hodgkin	-	-	-	-	-	-	-	-	-
27 Leucemias	-	-	65,40	72,73	-	114,35	76,57	-	-
28 Síndromes Mielodisplásicos	-	-	-	-	-	-	-	-	-
29 Neoplasias malignas	54,47	368,32	523,22	509,09	350,26	971,98	918,84	1.840,49	2.088,17
30 Enfermedades de la sangre y de los órganos hematopoyéticos	-	-	-	-	-	-	-	-	232,02
31 Diabetes mellitus	-	-	-	-	58,38	57,18	153,14	460,12	928,07
32 Trastornos mentales orgánicos senil y presenil	-	-	-	-	-	-	76,57	153,37	696,06
33 Trastornos mentales debidos al abuso de alcohol	54,47	61,39	-	-	-	-	-	153,37	-
34 Trastornos mentales debidos al uso de drogas (drogodependencia, toxicomanía)	-	-	-	-	-	-	-	-	-
35 Meningitis (otras en el nº 3)	-	-	-	-	-	-	-	-	-
36 Enfermedad de Alzheimer	-	-	-	-	-	-	229,71	-	232,02
37 Enfermedades cardíacas reumáticas crónicas	-	-	-	-	-	-	-	153,37	-
38 Enfermedades hipertensivas	-	-	-	-	-	-	76,57	-	-
39 Infarto agudo de miocardio	-	61,39	65,40	145,45	233,51	228,70	612,56	613,50	464,04
40 Enfermedades isquémicas del corazón	-	61,39	65,40	363,64	291,89	285,88	765,70	766,87	464,04
41 Insuficiencia cardíaca	-	-	-	-	58,38	57,18	535,99	613,50	928,07
42 Enfermedades cerebrovasculares	-	-	-	72,73	116,75	285,88	382,85	1.687,12	4.872,39
43 Aterosclerosis	-	-	-	-	-	-	-	-	232,02
44 Gripe	-	-	-	-	-	-	-	-	-
45 Neumonía	-	-	-	-	-	114,35	-	460,12	-
46 Enfermedades crónicas de las vías respiratorias inferiores (excepto Asma)	54,47	-	65,40	-	-	114,35	689,13	1.073,62	2.552,20
47 Asma	-	-	-	-	-	-	-	-	-
48 Insuficiencia respiratoria	-	-	-	-	-	-	-	-	232,02
49 Úlcera de estómago, duodeno y yeyuno	-	-	-	-	58,38	-	-	-	-
50 Enteritis y colitis no infecciosas	-	-	-	-	-	-	-	-	-
51 Enfermedad vascular intestinal	-	-	-	-	-	57,18	229,71	-	232,02
52 Cirrosis y otras enfermedades crónicas del hígado	-	-	-	-	116,75	171,53	-	153,37	-

## 5.2. Mortalidad específica por edad y causas seleccionadas. Tasas por 100.000 habitantes. Hombres.

2002											
ÁREA DE SALUD IV (NOROESTE)	Total	Menos de un año	De 1 a 4 años	De 5 a 9 años	De 10 a 14 años	De 15 a 19 años	De 20 a 24 años	De 25 a 29 años	De 30 a 34 años	De 35 a 39 años	De 40 a 44 años
53 Enfermedades de la piel y del tejido subcutáneo	5,95	-	-	-	-	-	-	-	-	-	-
54 Artritis reumatoide y osteoartritis	-	-	-	-	-	-	-	-	-	-	-
55 Osteoporosis y fracturas patológicas	-	-	-	-	-	-	-	-	-	-	-
56 Enfermedades del riñón y del uréter	11,91	-	-	-	-	-	-	-	-	-	-
57 Enfermedades de los genitales masculinos	2,98	-	-	-	-	-	-	-	-	-	-
58 Enfermedades de los genitales femeninos y trastornos de la mama	-	-	-	-	-	-	-	-	-	-	-
59 Embarazo, parto y puerperio	-	-	-	-	-	-	-	-	-	-	-
60 Ciertas afecciones originadas en el periodo perinatal	2,98	277,78	-	-	-	-	-	-	-	-	-
61 Malformaciones congénitas del sistema nervioso	-	-	-	-	-	-	-	-	-	-	-
62 Malformaciones congénitas del sistema circulatorio	-	-	-	-	-	-	-	-	-	-	-
63 Paro cardíaco, muerte sin asistencia y otra causa desconocida	2,98	-	-	-	-	-	-	-	-	-	-
64 Senilidad	11,91	-	-	-	-	-	-	-	-	-	-
65 Muerte súbita infantil	2,98	277,78	-	-	-	-	-	-	-	-	-
66 Accidentes de tráfico de vehículos a motor	29,77	-	-	-	-	97,37	36,95	34,94	36,00	-	-
67 Caídas accidentales	5,95	-	-	-	-	-	36,95	-	-	-	39,76
68 Ahogamiento, sumersión y sofocación	2,98	-	-	-	-	-	-	-	-	-	-
69 Accidentes por fuego, humo y sustancias calientes	-	-	-	-	-	-	-	-	-	-	-
70 Envenenamiento accidental por psicofármacos y drogas de abuso	-	-	-	-	-	-	-	-	-	-	-
71 Suicidio y lesiones autoinfligidas	14,89	-	-	-	-	-	-	-	-	36,50	39,76
72 Homicidios	-	-	-	-	-	-	-	-	-	-	-
73 Eventos de intención no determinada	-	-	-	-	-	-	-	-	-	-	-
74 Complicaciones de la atención médica y quirúrgica	-	-	-	-	-	-	-	-	-	-	-

## 5.2. Mortalidad específica por edad y causas seleccionadas. Tasas por 100.000 habitantes. Hombres.

2002	De 45 a 49 años	De 50 a 54 años	De 55 a 59 años	De 60 a 64 años	De 65 a 69 años	De 70 a 74 años	De 75 a 79 años	De 80 a 84 años	De 85 y más años
ÁREA DE SALUD IV (NOROESTE)	-	-	-	-	-	-	-	-	464,04
53 Enfermedades de la piel y del tejido subcutáneo	-	-	-	-	-	-	-	-	-
54 Artritis reumatoide y osteoartritis	-	-	-	-	-	-	-	-	-
55 Osteoporosis y fracturas patológicas	-	-	-	-	-	-	-	-	-
56 Enfermedades del riñón y del uréter	-	-	-	72,73	58,38	-	-	-	464,04
57 Enfermedades de los genitales masculinos	-	-	-	-	-	-	-	153,37	-
58 Enfermedades de los genitales femeninos y trastornos de la mama	-	-	-	-	-	-	-	-	-
59 Embarazo, parto y puerperio	-	-	-	-	-	-	-	-	-
60 Ciertas afecciones originadas en el periodo perinatal	-	-	-	-	-	-	-	-	-
61 Malformaciones congénitas del sistema nervioso	-	-	-	-	-	-	-	-	-
62 Malformaciones congénitas del sistema circulatorio	-	-	-	-	-	-	-	-	-
63 Paro cardíaco, muerte sin asistencia y otra causa desconocida	-	-	-	-	-	57,18	-	-	-
64 Senilidad	-	-	-	-	-	-	-	306,75	464,04
65 Muerte súbita infantil	-	-	-	-	-	-	-	-	-
66 Accidentes de tráfico de vehículos a motor	-	-	-	72,73	58,38	171,53	-	-	-
67 Caídas accidentales	-	-	-	-	-	-	-	-	-
68 Ahogamiento, sumersión y sofocación	-	61,39	-	-	-	-	-	-	-
69 Accidentes por fuego, humo y sustancias calientes	-	-	-	-	-	-	-	-	-
70 Envenenamiento accidental por psicofármacos y drogas de abuso	-	-	-	-	-	-	-	-	-
71 Suicidio y lesiones autoinfligidas	-	-	-	-	58,38	114,35	-	-	-
72 Homicidios	-	-	-	-	-	-	-	-	-
73 Eventos de intención no determinada	-	-	-	-	-	-	-	-	-
74 Complicaciones de la atención médica y quirúrgica	-	-	-	-	-	-	-	-	-

### 5.3. Mortalidad específica por edad y causas seleccionadas. Tasas por 100.000 habitantes. Mujeres.

2002											
ÁREA DE SALUD IV (NOROESTE)	Total	Menos de un año	De 1 a 4 años	De 5 a 9 años	De 10 a 14 años	De 15 a 19 años	De 20 a 24 años	De 25 a 29 años	De 30 a 34 años	De 35 a 39 años	De 40 a 44 años
1 Enfermedades infecciosas intestinales	-	-	-	-	-	-	-	-	-	-	-
2 Tuberculosis y sus efectos tardíos	-	-	-	-	-	-	-	-	-	-	-
3 Infecciones meningocócicas	-	-	-	-	-	-	-	-	-	-	-
4 Septicemia	-	-	-	-	-	-	-	-	-	-	-
5 Hepatitis víricas	-	-	-	-	-	-	-	-	-	-	-
6 SIDA	-	-	-	-	-	-	-	-	-	-	-
7 Neoplasia maligna del labio, de la cavidad bucal y de la faringe	3,00	-	-	-	-	-	-	-	-	-	-
8 Neoplasia maligna del esófago	-	-	-	-	-	-	-	-	-	-	-
9 Neoplasia maligna del estómago	18,03	-	-	-	-	-	-	-	39,28	-	-
10 Neoplasia maligna del colon	18,03	-	-	-	-	-	-	-	-	-	-
11 Neoplasia maligna del recto, de la porción rectosigmoide y del ano	9,01	-	-	-	-	-	-	-	-	-	-
12 Neoplasia maligna del hígado y vías biliares intrahepáticas	3,00	-	-	-	-	-	-	-	-	-	-
13 Neoplasia maligna de la vesícula biliar y de las vías biliares extrahepáticas	3,00	-	-	-	-	-	-	-	-	-	-
14 Neoplasia maligna del páncreas	12,02	-	-	-	-	-	-	-	-	-	-
15 Neoplasia maligna de la laringe	-	-	-	-	-	-	-	-	-	-	-
16 Neoplasia maligna de la tráquea, de los bronquios y del pulmón	6,01	-	-	-	-	-	-	-	-	-	-
17 Neoplasia maligna del hueso y cartílagos articulares	6,01	-	-	-	-	-	-	-	-	-	-
18 Melanoma maligno de la piel	3,00	-	-	-	-	-	-	-	-	-	-
19 Neoplasia maligna de la mama	36,06	-	-	-	-	-	-	-	-	-	41,68
20 Neoplasias malignas del útero	6,01	-	-	-	-	-	-	-	-	-	-
21 Neoplasia maligna del ovario	6,01	-	-	-	-	-	-	-	-	-	-
22 Neoplasia maligna de la próstata	-	-	-	-	-	-	-	-	-	-	-
23 Neoplasia maligna de la vejiga	3,00	-	-	-	-	-	-	-	-	-	-
24 Neoplasia maligna del encéfalo	12,02	-	-	-	-	-	-	-	-	-	-
25 Enfermedad de Hodgkin	-	-	-	-	-	-	-	-	-	-	-
26 Linfomas no Hodgkin	3,00	-	-	-	-	-	-	-	-	-	-
27 Leucemias	3,00	-	-	-	-	-	-	-	-	-	-
28 Síndromes Mielodisplásicos	-	-	-	-	-	-	-	-	-	-	-
29 Neoplasias malignas	168,28	-	-	-	-	-	-	-	39,28	41,68	-
30 Enfermedades de la sangre y de los órganos hematopoyéticos	6,01	-	-	-	-	-	-	-	-	-	-
31 Diabetes mellitus	27,04	-	-	-	-	-	-	-	-	-	-
32 Trastornos mentales orgánicos senil y presenil	15,02	-	-	-	-	-	-	-	-	-	-
33 Trastornos mentales debidos al abuso de alcohol	-	-	-	-	-	-	-	-	-	-	-
34 Trastornos mentales debidos al uso de drogas (drogodependencia, toxicomanía)	-	-	-	-	-	-	-	-	-	-	-
35 Meningitis (otras en el nº 3)	-	-	-	-	-	-	-	-	-	-	-
36 Enfermedad de Alzheimer	21,03	-	-	-	-	-	-	-	-	-	-
37 Enfermedades cardíacas reumáticas crónicas	3,00	-	-	-	-	-	-	-	-	-	-
38 Enfermedades hipertensivas	3,00	-	-	-	-	-	-	-	-	-	-
39 Infarto agudo de miocardio	39,06	-	-	-	-	-	-	-	-	-	-
40 Enfermedades isquémicas del corazón	60,10	-	-	-	-	-	-	-	-	-	-
41 Insuficiencia cardíaca	105,17	-	-	-	-	-	-	-	-	-	-
42 Enfermedades cerebrovasculares	150,25	-	-	-	-	-	-	-	-	-	-
43 Aterosclerosis	6,01	-	-	-	-	-	-	-	-	-	-
44 Gripe	3,00	-	-	-	-	-	-	-	-	-	-
45 Neumonía	21,03	-	-	-	-	-	-	-	-	-	-
46 Enfermedades crónicas de las vías respiratorias inferiores (excepto Asma)	18,03	-	-	-	-	-	-	-	-	-	-
47 Asma	-	-	-	-	-	-	-	-	-	-	-
48 Insuficiencia respiratoria	-	-	-	-	-	-	-	-	-	-	-
49 Úlcera de estómago, duodeno y yeyuno	-	-	-	-	-	-	-	-	-	-	-
50 Enteritis y colitis no infecciosas	-	-	-	-	-	-	-	-	-	-	-
51 Enfermedad vascular intestinal	6,01	-	-	-	-	-	-	-	-	-	-
52 Cirrosis y otras enfermedades crónicas del hígado	-	-	-	-	-	-	-	-	-	-	-

### 5.3. Mortalidad específica por edad y causas seleccionadas. Tasas por 100.000 habitantes. Mujeres.

2002	De 45 a 49 años	De 50 a 54 años	De 55 a 59 años	De 60 a 64 años	De 65 a 69 años	De 70 a 74 años	De 75 a 79 años	De 80 a 84 años	De 85 y más años
ÁREA DE SALUD IV (NOROESTE)									
1 Enfermedades infecciosas intestinales	-	-	-	-	-	-	-	-	-
2 Tuberculosis y sus efectos tardíos	-	-	-	-	-	-	-	-	-
3 Infecciones meningocócicas	-	-	-	-	-	-	-	-	-
4 Septicemia	-	-	-	-	-	-	-	-	-
5 Hepatitis víricas	-	-	-	-	-	-	-	-	-
6 SIDA	-	-	-	-	-	-	-	-	-
7 Neoplasia maligna del labio, de la cavidad bucal y de la faringe	-	-	-	-	-	-	-	116,69	-
8 Neoplasia maligna del esófago	-	-	-	-	-	-	-	-	-
9 Neoplasia maligna del estómago	58,28	-	-	-	-	-	145,35	233,37	-
10 Neoplasia maligna del colon	-	-	-	-	-	107,07	218,02	-	140,45
11 Neoplasia maligna del recto, de la porción rectosigmoide y del ano	-	-	-	-	53,19	-	145,35	-	-
12 Neoplasia maligna del hígado y vías biliares intrahepáticas	-	-	-	-	-	53,53	-	-	-
13 Neoplasia maligna de la vesícula biliar y de las vías biliares extrahepáticas	-	-	-	-	-	53,53	-	-	-
14 Neoplasia maligna del páncreas	-	-	64,18	-	53,19	53,53	-	-	140,45
15 Neoplasia maligna de la laringe	-	-	-	-	-	-	-	-	-
16 Neoplasia maligna de la tráquea, de los bronquios y del pulmón	-	-	64,18	-	-	-	72,67	-	-
17 Neoplasia maligna del hueso y cartílagos articulares	-	-	-	-	-	-	72,67	116,69	-
18 Melanoma maligno de la piel	-	-	-	-	-	-	72,67	-	-
19 Neoplasia maligna de la mama	-	-	-	64,31	106,38	53,53	218,02	116,69	421,35
20 Neoplasias malignas del útero	-	60,98	-	-	-	53,53	-	-	-
21 Neoplasia maligna del ovario	-	-	-	-	-	107,07	-	-	-
22 Neoplasia maligna de la próstata	-	-	-	-	-	-	-	-	-
23 Neoplasia maligna de la vejiga	-	-	-	-	53,19	-	-	-	-
24 Neoplasia maligna del encéfalo	-	-	64,18	-	-	107,07	72,67	-	-
25 Enfermedad de Hodgkin	-	-	-	-	-	-	-	-	-
26 Linfomas no Hodgkin	-	-	-	-	-	-	72,67	-	-
27 Leucemias	-	-	-	-	-	-	72,67	-	-
28 Síndromes Mielodisplásicos	-	-	-	-	-	-	-	-	-
29 Neoplasias malignas	58,28	60,98	256,74	128,62	265,96	695,93	1.162,79	700,12	842,70
30 Enfermedades de la sangre y de los órganos hematopoyéticos	-	-	-	-	-	-	-	-	280,90
31 Diabetes mellitus	-	-	-	-	-	107,07	145,35	116,69	561,80
32 Trastornos mentales orgánicos senil y presenil	-	-	-	-	-	-	-	233,37	421,35
33 Trastornos mentales debidos al abuso de alcohol	-	-	-	-	-	-	-	-	-
34 Trastornos mentales debidos al uso de drogas (drogodependencia, toxicomanía)	-	-	-	-	-	-	-	-	-
35 Meningitis (otras en el nº 3)	-	-	-	-	-	-	-	-	-
36 Enfermedad de Alzheimer	-	-	-	-	-	107,07	-	116,69	561,80
37 Enfermedades cardíacas reumáticas crónicas	-	-	64,18	-	-	-	-	-	-
38 Enfermedades hipertensivas	-	-	-	-	-	-	72,67	-	-
39 Infarto agudo de miocardio	-	-	-	-	53,19	-	218,02	583,43	561,80
40 Enfermedades isquémicas del corazón	-	-	-	-	53,19	-	290,70	816,80	1.123,60
41 Insuficiencia cardíaca	-	-	-	-	53,19	53,53	218,02	1.050,18	2.949,44
42 Enfermedades cerebrovasculares	-	-	-	128,62	-	53,53	363,37	1.283,55	4.353,93
43 Aterosclerosis	-	-	-	-	-	53,53	-	-	140,45
44 Gripe	-	-	-	-	-	-	-	-	140,45
45 Neumonía	-	-	-	-	-	-	-	233,37	702,25
46 Enfermedades crónicas de las vías respiratorias inferiores (excepto Asma)	-	-	-	-	-	-	72,67	233,37	421,35
47 Asma	-	-	-	-	-	-	-	-	-
48 Insuficiencia respiratoria	-	-	-	-	-	-	-	-	-
49 Úlcera de estómago, duodeno y yeyuno	-	-	-	-	-	-	-	-	-
50 Enteritis y colitis no infecciosas	-	-	-	-	-	-	-	-	-
51 Enfermedad vascular intestinal	-	-	-	-	-	-	145,35	-	-
52 Cirrosis y otras enfermedades crónicas del hígado	-	-	-	-	-	-	-	-	-

### 5.3. Mortalidad específica por edad y causas seleccionadas. Tasas por 100.000 habitantes. Mujeres.

2002												
ÁREA DE SALUD IV (NOROESTE)	Total	Menos de un año	De 1 a 4 años	De 5 a 9 años	De 10 a 14 años	De 15 a 19 años	De 20 a 24 años	De 25 a 29 años	De 30 a 34 años	De 35 a 39 años	De 40 a 44 años	
53 Enfermedades de la piel y del tejido subcutáneo	6,01	-	-	-	-	-	-	-	-	-	-	-
54 Artritis reumatoide y osteoartritis	3,00	-	-	-	-	-	-	-	-	-	-	-
55 Osteoporosis y fracturas patológicas	15,02	-	-	-	-	-	-	-	-	-	-	-
56 Enfermedades del riñón y del uréter	15,02	-	-	-	-	-	-	-	-	-	-	-
57 Enfermedades de los genitales masculinos	-	-	-	-	-	-	-	-	-	-	-	-
58 Enfermedades de los genitales femeninos y trastornos de la mama	-	-	-	-	-	-	-	-	-	-	-	-
59 Embarazo, parto y puerperio	-	-	-	-	-	-	-	-	-	-	-	-
60 Ciertas afecciones originadas en el periodo perinatal	6,01	571,43	-	-	-	-	-	-	-	-	-	-
61 Malformaciones congénitas del sistema nervioso	-	-	-	-	-	-	-	-	-	-	-	-
62 Malformaciones congénitas del sistema circulatorio	3,00	285,71	-	-	-	-	-	-	-	-	-	-
63 Paro cardíaco, muerte sin asistencia y otra causa desconocida	-	-	-	-	-	-	-	-	-	-	-	-
64 Senilidad	6,01	-	-	-	-	-	-	-	-	-	-	-
65 Muerte súbita infantil	-	-	-	-	-	-	-	-	-	-	-	-
66 Accidentes de tráfico de vehículos a motor	9,01	-	-	57,64	-	-	-	36,97	38,26	-	-	-
67 Caídas accidentales	3,00	-	-	-	-	-	-	-	-	-	-	-
68 Ahogamiento, sumersión y sofocación	-	-	-	-	-	-	-	-	-	-	-	-
69 Accidentes por fuego, humo y sustancias calientes	-	-	-	-	-	-	-	-	-	-	-	-
70 Envenenamiento accidental por psicofármacos y drogas de abuso	-	-	-	-	-	-	-	-	-	-	-	-
71 Suicidio y lesiones autoinfligidas	3,00	-	-	-	-	-	-	-	-	-	-	-
72 Homicidios	-	-	-	-	-	-	-	-	-	-	-	-
73 Eventos de intención no determinada	-	-	-	-	-	-	-	-	-	-	-	-
74 Complicaciones de la atención médica y quirúrgica	3,00	-	-	-	-	-	-	-	-	-	-	-

### 5.3. Mortalidad específica por edad y causas seleccionadas. Tasas por 100.000 habitantes. Mujeres.

2002									
ÁREA DE SALUD IV (NOROESTE)	De 45 a 49 años	De 50 a 54 años	De 55 a 59 años	De 60 a 64 años	De 65 a 69 años	De 70 a 74 años	De 75 a 79 años	De 80 a 84 años	De 85 y más años
53 Enfermedades de la piel y del tejido subcutáneo	-	-	-	-	-	-	72,67	-	140,45
54 Artritis reumatoide y osteoartritis	-	-	-	-	53,19	-	-	-	-
55 Osteoporosis y fracturas patológicas	-	-	-	-	-	-	-	-	702,25
56 Enfermedades del riñón y del uréter	58,28	-	-	-	-	53,53	72,67	116,69	140,45
57 Enfermedades de los genitales masculinos	-	-	-	-	-	-	-	-	-
58 Enfermedades de los genitales femeninos y trastornos de la mama	-	-	-	-	-	-	-	-	-
59 Embarazo, parto y puerperio	-	-	-	-	-	-	-	-	-
60 Ciertas afecciones originadas en el periodo perinatal	-	-	-	-	-	-	-	-	-
61 Malformaciones congénitas del sistema nervioso	-	-	-	-	-	-	-	-	-
62 Malformaciones congénitas del sistema circulatorio	-	-	-	-	-	-	-	-	-
63 Paro cardíaco, muerte sin asistencia y otra causa desconocida	-	-	-	-	-	-	-	-	-
64 Senilidad	-	-	-	-	-	-	-	116,69	140,45
65 Muerte súbita infantil	-	-	-	-	-	-	-	-	-
66 Accidentes de tráfico de vehículos a motor	-	-	-	-	-	-	-	-	-
67 Caídas accidentales	-	-	-	-	-	-	-	-	140,45
68 Ahogamiento, sumersión y sofocación	-	-	-	-	-	-	-	-	-
69 Accidentes por fuego, humo y sustancias calientes	-	-	-	-	-	-	-	-	-
70 Envenenamiento accidental por psicofármacos y drogas de abuso	-	-	-	-	-	-	-	-	-
71 Suicidio y lesiones autoinfligidas	58,28	-	-	-	-	-	-	-	-
72 Homicidios	-	-	-	-	-	-	-	-	-
73 Eventos de intención no determinada	-	-	-	-	-	-	-	-	-
74 Complicaciones de la atención médica y quirúrgica	-	-	-	-	-	-	-	116,69	-

## 6. Defunciones de menores de 1 año por edad y sexo.

2002			
ÁREA DE SALUD IV (NOROESTE)	AMBOS SEXOS	Hombres	Mujeres
Menores de un año	6	3	3
Nacido muerto	2	1	1
Menores de 24 horas	2	2	-
De 1 a 6 días	2	-	2
De 7 a 27 días	1	-	1
De 28 días a menos de 1 año	1	1	-



## 7. Mortalidad infantil por subgrupos y sexo. Tasas por 1.000 nacidos vivos (\*).

2002			
ÁREA DE SALUD IV (NOROESTE)	TOTAL	Hombres	Mujeres
Tasa de mortalidad perinatal	8,53	8,11	9,01
Tasa de mortalidad neonatal	7,13	5,42	9,04
Tasa de mortalidad neonatal precoz	5,71	5,42	6,02
Tasa de mortalidad neonatal tardía	1,43	-	3,01
Tasa de mortalidad posneonatal	1,43	2,71	-
Tasa de mortalidad infantil	8,56	8,13	9,04

(\*) La tasa de mortalidad perinatal es por mil nacidos vivos y muertos.

## 8. Años potenciales de vida perdidos (APVP) por grandes causas y sexo.

2002	AMBOS SEXOS			
ÁREA DE SALUD IV (NORORESTE)	APVP	% (APVP)	Media (APVP)	Desviación (APVP)
<b>Total</b>	1.705	100,00	14,82	13,88
<b>I. CIERTAS ENFERMEDADES INFECCIOSAS Y PARASITARIAS</b>	50	2,93	25,00	17,50
<b>II. NEOPLASIAS</b>	473	27,72	10,99	7,29
<b>III. ENFERMEDADES DE LA SANGRE Y DE LOS ÓRGANOS HEMATOPOYÉTICOS, Y CIERTOS TRASTORNOS QUE AFECTAN EL MECANISMO DE LA</b>	-	-	-	-
<b>IV. ENFERMEDADES ENDOCRINAS, NUTRICIONALES Y METABÓLICAS</b>	1	0,03	0,50	0,00
<b>V. TRASTORNOS MENTALES Y DEL COMPORTAMIENTO</b>	40	2,35	20,00	4,50
<b>VI. ENFERMEDADES DEL SISTEMA NERVIOSO</b>	2	0,09	1,50	0,00
<b>VII. ENFERMEDADES DEL OJO Y SUS ANEXOS</b>	-	-	-	-
<b>VIII. ENFERMEDAD DEL OIDO Y DE LA APÓFISIS MASTOIDES</b>	-	-	-	-
<b>IX. ENFERMEDADES DEL SISTEMA CIRCULATORIO</b>	260	15,25	9,29	10,33
<b>X. ENFERMEDADES DEL SISTEMA RESPIRATORIO</b>	69	4,02	13,70	5,46
<b>XI. ENFERMEDADES DEL SISTEMA DIGESTIVO</b>	15	0,88	3,75	2,17
<b>XII. ENFERMEDADES DE LA PIEL Y DEL TEJIDO SUBCUTÁNEO</b>	-	-	-	-
<b>XIII. ENFERMEDADES DEL SISTEMA OSTEOMUSCULAR Y DEL TEJIDO CONJUNTIVO</b>	36	2,08	11,83	8,50
<b>XIV. ENFERMEDADES DEL SISTEMA GENITOURINARIO</b>	31	1,79	10,17	9,18
<b>XV. EMBARAZO, PARTO Y PUERPERIO</b>	-	-	-	-
<b>XVI. CIERTAS AFECCIONES ORIGINADAS EN EL PERÍODO PERINATAL</b>	-	-	-	-
<b>XVII. MALFORMACIONES CONGÉNITAS, DEFORMIDADES Y ANOMALÍAS CROMOSÓMICAS</b>	61	3,58	30,50	9,00
<b>XVIII. SÍNTOMAS, SIGNOS Y HALLAZGOS ANORMALES CLÍNICOS Y DE LABORATORIO, NO CLASIFICADOS EN OTRA PARTE</b>	14	0,79	13,50	0,00
<b>XX. CAUSAS EXTERNAS</b>	656	38,49	32,80	16,96

## 8. Años potenciales de vida perdidos (APVP) por grandes causas y sexo.

2002 ÁREA DE SALUD IV (NORORESTE)	Hombres			
	APVP	% (APVP)	Media (APVP)	Desviación (APVP)
<b>Total</b>	1.195	70,11	14,57	13,82
<b>I. CIERTAS ENFERMEDADES INFECCIOSAS Y PARASITARIAS</b>	50	2,93	25,00	17,50
<b>II. NEOPLASIAS</b>	304	17,84	10,86	5,95
<b>III. ENFERMEDADES DE LA SANGRE Y DE LOS ÓRGANOS HEMATOPOYÉTICOS, Y CIERTOS TRASTORNOS QUE AFECTAN EL MECANISMO DE LA</b>	-	-	-	-
<b>IV. ENFERMEDADES ENDOCRINAS, NUTRICIONALES Y METABÓLICAS</b>	1	0,03	0,50	0,00
<b>V. TRASTORNOS MENTALES Y DEL COMPORTAMIENTO</b>	40	2,35	20,00	4,50
<b>VI. ENFERMEDADES DEL SISTEMA NERVIOSO</b>	2	0,09	1,50	0,00
<b>VII. ENFERMEDADES DEL OJO Y SUS ANEXOS</b>	-	-	-	-
<b>VIII. ENFERMEDAD DEL OIDO Y DE LA APÓFISIS MASTOIDES</b>	-	-	-	-
<b>IX. ENFERMEDADES DEL SISTEMA CIRCULATORIO</b>	206	12,06	9,79	11,62
<b>X. ENFERMEDADES DEL SISTEMA RESPIRATORIO</b>	69	4,02	13,70	5,46
<b>XI. ENFERMEDADES DEL SISTEMA DIGESTIVO</b>	9	0,50	2,83	1,70
<b>XII. ENFERMEDADES DE LA PIEL Y DEL TEJIDO SUBCUTÁNEO</b>	-	-	-	-
<b>XIII. ENFERMEDADES DEL SISTEMA OSTEOMUSCULAR Y DEL TEJIDO CONJUNTIVO</b>	-	-	-	-
<b>XIV. ENFERMEDADES DEL SISTEMA GENITOURINARIO</b>	8	0,47	4,00	3,50
<b>XV. EMBARAZO, PARTO Y PUERPERIO</b>	-	-	-	-
<b>XVI. CIERTAS AFECCIONES ORIGINADAS EN EL PERÍODO PERINATAL</b>	-	-	-	-
<b>XVII. MALFORMACIONES CONGÉNITAS, DEFORMIDADES Y ANOMALÍAS CROMOSÓMICAS</b>	22	1,26	21,50	0,00
<b>XVIII. SÍNTOMAS, SIGNOS Y HALLAZGOS ANORMALES CLÍNICOS Y DE LABORATORIO, NO CLASIFICADOS EN OTRA PARTE</b>	14	0,79	13,50	0,00
<b>XX. CAUSAS EXTERNAS</b>	474	27,78	31,57	17,24

## 8. Años potenciales de vida perdidos (APVP) por grandes causas y sexo.

2002 ÁREA DE SALUD IV (NORORESTE)	Mujeres			
	APVP	% (APVP)	Media (APVP)	Desviación (APVP)
<b>Total</b>	510	29,89	15,44	14,02
<b>I. CIERTAS ENFERMEDADES INFECCIOSAS Y PARASITARIAS</b>	-	-	-	-
<b>II. NEOPLASIAS</b>	169	9,89	11,23	9,29
<b>III. ENFERMEDADES DE LA SANGRE Y DE LOS ÓRGANOS HEMATOPOYÉTICOS, Y CIERTOS TRASTORNOS QUE AFECTAN EL MECANISMO DE LA</b>	-	-	-	-
<b>IV. ENFERMEDADES ENDOCRINAS, NUTRICIONALES Y METABÓLICAS</b>	-	-	-	-
<b>V. TRASTORNOS MENTALES Y DEL COMPORTAMIENTO</b>	-	-	-	-
<b>VI. ENFERMEDADES DEL SISTEMA NERVIOSO</b>	-	-	-	-
<b>VII. ENFERMEDADES DEL OJO Y SUS ANEXOS</b>	-	-	-	-
<b>VIII. ENFERMEDAD DEL OIDO Y DE LA APÓFISIS MASTOIDES</b>	-	-	-	-
<b>IX. ENFERMEDADES DEL SISTEMA CIRCULATORIO</b>	55	3,20	7,79	4,33
<b>X. ENFERMEDADES DEL SISTEMA RESPIRATORIO</b>	-	-	-	-
<b>XI. ENFERMEDADES DEL SISTEMA DIGESTIVO</b>	7	0,38	6,50	0,00
<b>XII. ENFERMEDADES DE LA PIEL Y DEL TEJIDO SUBCUTÁNEO</b>	-	-	-	-
<b>XIII. ENFERMEDADES DEL SISTEMA OSTEOMUSCULAR Y DEL TEJIDO CONJUNTIVO</b>	36	2,08	11,83	8,50
<b>XIV. ENFERMEDADES DEL SISTEMA GENITOURINARIO</b>	23	1,32	22,50	0,00
<b>XV. EMBARAZO, PARTO Y PUERPERIO</b>	-	-	-	-
<b>XVI. CIERTAS AFECCIONES ORIGINADAS EN EL PERÍODO PERINATAL</b>	-	-	-	-
<b>XVII. MALFORMACIONES CONGÉNITAS, DEFORMIDADES Y ANOMALÍAS CROMOSÓMICAS</b>	40	2,32	39,50	0,00
<b>XVIII. SÍNTOMAS, SIGNOS Y HALLAZGOS ANORMALES CLÍNICOS Y DE LABORATORIO, NO CLASIFICADOS EN OTRA PARTE</b>	-	-	-	-
<b>XX. CAUSAS EXTERNAS</b>	183	10,71	36,50	15,53

## 9. Años potenciales de vida perdidos (APVP) por causas seleccionadas y sexo.

2002	AMBOS SEXOS			
	APVP	% APVP	Media (APVP)	Desviación (APVP)
ÁREA DE SALUD IV (NOROESTE)				
1 Enfermedades infecciosas intestinales	-	-	-	-
2 Tuberculosis y sus efectos tardíos	-	-	-	-
3 Infecciones meningocócicas	-	-	-	-
4 Septicemia	8	0,44	7,50	0,00
5 Hepatitis víricas	-	-	-	-
6 SIDA	43	2,49	42,50	0,00
7 Neoplasia maligna del labio, de la cavidad bucal y de la faringe	-	-	-	-
8 Neoplasia maligna del esófago	34	1,97	11,17	4,19
9 Neoplasia maligna del estómago	74	4,31	24,50	6,38
10 Neoplasia maligna del colon	15	0,85	14,50	0,00
11 Neoplasia maligna del recto, de la porción rectosigmoide y del ano	5	0,29	2,50	0,00
12 Neoplasia maligna del hígado y vías biliares intrahepáticas	19	1,09	18,50	0,00
13 Neoplasia maligna de la vesícula biliar y de las vías biliares extrahepáticas	-	-	-	-
14 Neoplasia maligna del páncreas	13	0,76	6,50	4,00
15 Neoplasia maligna de la laringe	44	2,55	14,50	3,74
16 Neoplasia maligna de la tráquea, de los bronquios y del pulmón	74	4,34	7,40	4,97
17 Neoplasia maligna del hueso y cartílagos articulares	-	-	-	-
18 Melanoma maligno de la piel	18	1,03	17,50	0,00
19 Neoplasia maligna de la mama	42	2,46	10,50	10,12
20 Neoplasias malignas del útero	16	0,91	15,50	0,00
21 Neoplasia maligna del ovario	-	-	-	-
22 Neoplasia maligna de la próstata	-	-	-	-
23 Neoplasia maligna de la vejiga	6	0,35	3,00	1,50
24 Neoplasia maligna del encéfalo	34	1,99	17,00	6,50
25 Enfermedad de Hodgkin	-	-	-	-
26 Linfomas no Hodgkin	-	-	-	-
27 Leucemias	21	1,23	10,50	1,00
28 Síndromes Mielodisplásicos	-	-	-	-
29 Neoplasias malignas	473	27,72	10,99	7,29
30 Enfermedades de la sangre y de los órganos hematopoyéticos	-	-	-	-
31 Diabetes mellitus	1	0,03	0,50	0,00
32 Trastornos mentales orgánicos senil y presenil	-	-	-	-
33 Trastornos mentales debidos al abuso de alcohol	40	2,35	20,00	4,50
34 Trastornos mentales debidos al uso de drogas (drogodependencia, toxicomanía)	-	-	-	-
35 Meningitis (otras en el nº 3)	-	-	-	-
36 Enfermedad de Alzheimer	-	-	-	-
37 Enfermedades cardíacas reumáticas crónicas	15	0,85	14,50	0,00
38 Enfermedades hipertensivas	-	-	-	-
39 Infarto agudo de miocardio	87	5,10	8,70	9,27
40 Enfermedades isquémicas del corazón	112	6,57	8,00	8,13
41 Insuficiencia cardíaca	9	0,53	4,50	0,00
42 Enfermedades cerebrovasculares	26	1,50	5,10	3,61
43 Aterosclerosis	-	-	-	-
44 Gripe	-	-	-	-
45 Neumonía	-	-	-	-
46 Enfermedades crónicas de las vías respiratorias inferiores (excepto Asma)	35	2,05	17,50	4,00
47 Asma	-	-	-	-
48 Insuficiencia respiratoria	-	-	-	-
49 Úlcera de estómago, duodeno y yeyuno	4	0,21	3,50	0,00
50 Enteritis y colitis no infecciosas	-	-	-	-
51 Enfermedad vascular intestinal	-	-	-	-
52 Cirrosis y otras enfermedades crónicas del hígado	5	0,29	2,50	2,00
53 Enfermedades de la piel y del tejido subcutáneo	-	-	-	-
54 Artritis reumatoide y osteoartritis	4	0,21	3,50	0,00

## 9. Años potenciales de vida perdidos (APVP) por causas seleccionadas y sexo.

2002	Hombres			
	APVP	% APVP	Media (APVP)	Desviación (APVP)
ÁREA DE SALUD IV (NOROESTE)				
1 Enfermedades infecciosas intestinales	-	-	-	-
2 Tuberculosis y sus efectos tardíos	-	-	-	-
3 Infecciones meningocócicas	-	-	-	-
4 Septicemia	8	0,44	7,50	0,00
5 Hepatitis víricas	-	-	-	-
6 SIDA	43	2,49	42,50	0,00
7 Neoplasia maligna del labio, de la cavidad bucal y de la faringe	-	-	-	-
8 Neoplasia maligna del esófago	34	1,97	11,17	4,19
9 Neoplasia maligna del estómago	20	1,14	19,50	0,00
10 Neoplasia maligna del colon	15	0,85	14,50	0,00
11 Neoplasia maligna del recto, de la porción rectosigmoide y del ano	3	0,15	2,50	0,00
12 Neoplasia maligna del hígado y vías biliares intrahepáticas	19	1,09	18,50	0,00
13 Neoplasia maligna de la vesícula biliar y de las vías biliares extrahepáticas	-	-	-	-
14 Neoplasia maligna del páncreas	-	-	-	-
15 Neoplasia maligna de la laringe	44	2,55	14,50	3,74
16 Neoplasia maligna de la tráquea, de los bronquios y del pulmón	63	3,67	6,94	5,04
17 Neoplasia maligna del hueso y cartílagos articulares	-	-	-	-
18 Melanoma maligno de la piel	18	1,03	17,50	0,00
19 Neoplasia maligna de la mama	-	-	-	-
20 Neoplasias malignas del útero	-	-	-	-
21 Neoplasia maligna del ovario	-	-	-	-
22 Neoplasia maligna de la próstata	-	-	-	-
23 Neoplasia maligna de la vejiga	5	0,26	4,50	0,00
24 Neoplasia maligna del encéfalo	24	1,38	23,50	0,00
25 Enfermedad de Hodgkin	-	-	-	-
26 Linfomas no Hodgkin	-	-	-	-
27 Leucemias	21	1,23	10,50	1,00
28 Síndromes Mielodisplásicos	-	-	-	-
29 Neoplasias malignas	304	17,84	10,86	5,95
30 Enfermedades de la sangre y de los órganos hematopoyéticos	-	-	-	-
31 Diabetes mellitus	1	0,03	0,50	0,00
32 Trastornos mentales orgánicos senil y presenil	-	-	-	-
33 Trastornos mentales debidos al abuso de alcohol	40	2,35	20,00	4,50
34 Trastornos mentales debidos al uso de drogas (drogodependencia, toxicomanía)	-	-	-	-
35 Meningitis (otras en el nº 3)	-	-	-	-
36 Enfermedad de Alzheimer	-	-	-	-
37 Enfermedades cardíacas reumáticas crónicas	-	-	-	-
38 Enfermedades hipertensivas	-	-	-	-
39 Infarto agudo de miocardio	87	5,07	9,61	9,34
40 Enfermedades isquémicas del corazón	112	6,54	8,58	8,16
41 Insuficiencia cardíaca	5	0,26	4,50	0,00
42 Enfermedades cerebrovasculares	8	0,44	2,50	2,16
43 Aterosclerosis	-	-	-	-
44 Gripe	-	-	-	-
45 Neumonía	-	-	-	-
46 Enfermedades crónicas de las vías respiratorias inferiores (excepto Asma)	35	2,05	17,50	4,00
47 Asma	-	-	-	-
48 Insuficiencia respiratoria	-	-	-	-
49 Úlcera de estómago, duodeno y yeyuno	4	0,21	3,50	0,00
50 Enteritis y colitis no infecciosas	-	-	-	-
51 Enfermedad vascular intestinal	-	-	-	-
52 Cirrosis y otras enfermedades crónicas del hígado	5	0,29	2,50	2,00
53 Enfermedades de la piel y del tejido subcutáneo	-	-	-	-
54 Artritis reumatoide y osteoartritis	-	-	-	-

## 9. Años potenciales de vida perdidos (APVP) por causas seleccionadas y sexo.

2002	Mujeres			
	APVP	% APVP	Media (APVP)	Desviación (APVP)
ÁREA DE SALUD IV (NOROESTE)				
1 Enfermedades infecciosas intestinales	-	-	-	-
2 Tuberculosis y sus efectos tardíos	-	-	-	-
3 Infecciones meningocócicas	-	-	-	-
4 Septicemia	-	-	-	-
5 Hepatitis víricas	-	-	-	-
6 SIDA	-	-	-	-
7 Neoplasia maligna del labio, de la cavidad bucal y de la faringe	-	-	-	-
8 Neoplasia maligna del esófago	-	-	-	-
9 Neoplasia maligna del estómago	54	3,17	27,00	6,50
10 Neoplasia maligna del colon	-	-	-	-
11 Neoplasia maligna del recto, de la porción rectosigmoide y del ano	3	0,15	2,50	0,00
12 Neoplasia maligna del hígado y vías biliares intrahepáticas	-	-	-	-
13 Neoplasia maligna de la vesícula biliar y de las vías biliares extrahepáticas	-	-	-	-
14 Neoplasia maligna del páncreas	13	0,76	6,50	4,00
15 Neoplasia maligna de la laringe	-	-	-	-
16 Neoplasia maligna de la tráquea, de los bronquios y del pulmón	12	0,67	11,50	0,00
17 Neoplasia maligna del hueso y cartílagos articulares	-	-	-	-
18 Melanoma maligno de la piel	-	-	-	-
19 Neoplasia maligna de la mama	42	2,46	10,50	10,12
20 Neoplasias malignas del útero	16	0,91	15,50	0,00
21 Neoplasia maligna del ovario	-	-	-	-
22 Neoplasia maligna de la próstata	-	-	-	-
23 Neoplasia maligna de la vejiga	2	0,09	1,50	0,00
24 Neoplasia maligna del encéfalo	11	0,62	10,50	0,00
25 Enfermedad de Hodgkin	-	-	-	-
26 Linfomas no Hodgkin	-	-	-	-
27 Leucemias	-	-	-	-
28 Síndromes Mielodisplásicos	-	-	-	-
29 Neoplasias malignas	169	9,89	11,23	9,29
30 Enfermedades de la sangre y de los órganos hematopoyéticos	-	-	-	-
31 Diabetes mellitus	-	-	-	-
32 Trastornos mentales orgánicos senil y presenil	-	-	-	-
33 Trastornos mentales debidos al abuso de alcohol	-	-	-	-
34 Trastornos mentales debidos al uso de drogas (drogodependencia, toxicomanía)	-	-	-	-
35 Meningitis (otras en el nº 3)	-	-	-	-
36 Enfermedad de Alzheimer	-	-	-	-
37 Enfermedades cardíacas reumáticas crónicas	15	0,85	14,50	0,00
38 Enfermedades hipertensivas	-	-	-	-
39 Infarto agudo de miocardio	1	0,03	0,50	0,00
40 Enfermedades isquémicas del corazón	1	0,03	0,50	0,00
41 Insuficiencia cardíaca	5	0,26	4,50	0,00
42 Enfermedades cerebrovasculares	18	1,06	9,00	0,50
43 Aterosclerosis	-	-	-	-
44 Gripe	-	-	-	-
45 Neumonía	-	-	-	-
46 Enfermedades crónicas de las vías respiratorias inferiores (excepto Asma)	-	-	-	-
47 Asma	-	-	-	-
48 Insuficiencia respiratoria	-	-	-	-
49 Úlcera de estómago, duodeno y yeyuno	-	-	-	-
50 Enteritis y colitis no infecciosas	-	-	-	-
51 Enfermedad vascular intestinal	-	-	-	-
52 Cirrosis y otras enfermedades crónicas del hígado	-	-	-	-
53 Enfermedades de la piel y del tejido subcutáneo	-	-	-	-
54 Artritis reumatoide y osteoartritis	4	0,21	3,50	0,00

## 9. Años potenciales de vida perdidos (APVP) por causas seleccionadas y sexo.

2002	AMBOS SEXOS			
ÁREA DE SALUD IV (NOROESTE)	APVP	% APVP	Media (APVP)	Desviación (APVP)
55 Osteoporosis y fracturas patológicas	-	-	-	-
56 Enfermedades del riñón y del uréter	31	1,79	10,17	9,18
57 Enfermedades de los genitales masculinos	-	-	-	-
58 Enfermedades de los genitales femeninos y trastornos de la mama	-	-	-	-
59 Embarazo, parto y puerperio	-	-	-	-
60 Ciertas afecciones originadas en el periodo perinatal	-	-	-	-
61 Malformaciones congénitas del sistema nervioso	-	-	-	-
62 Malformaciones congénitas del sistema circulatorio	-	-	-	-
63 Paro cardíaco, muerte sin asistencia y otra causa desconocida	-	-	-	-
64 Senilidad	-	-	-	-
65 Muerte súbita infantil	-	-	-	-
66 Accidentes de tráfico de vehículos a motor	381	22,35	38,10	18,63
67 Caídas accidentales	74	4,34	37,00	10,50
68 Ahogamiento, sumersión y sofocación	16	0,91	15,50	0,00
69 Accidentes por fuego, humo y sustancias calientes	-	-	-	-
70 Envenenamiento accidental por psicofármacos y drogas de abuso	-	-	-	-
71 Suicidio y lesiones autoinfligidas	87	5,10	21,75	10,94
72 Homicidios	-	-	-	-
73 Eventos de intención no determinada	-	-	-	-
74 Complicaciones de la atención médica y quirúrgica	-	-	-	-



## 9. Años potenciales de vida perdidos (APVP) por causas seleccionadas y sexo.

2002	Hombres			
	APVP	% APVP	Media (APVP)	Desviación (APVP)
ÁREA DE SALUD IV (NOROESTE)				
55 Osteoporosis y fracturas patológicas	-	-	-	-
56 Enfermedades del riñón y del uréter	8	0,47	4,00	3,50
57 Enfermedades de los genitales masculinos	-	-	-	-
58 Enfermedades de los genitales femeninos y trastornos de la mama	-	-	-	-
59 Embarazo, parto y puerperio	-	-	-	-
60 Ciertas afecciones originadas en el periodo perinatal	-	-	-	-
61 Malformaciones congénitas del sistema nervioso	-	-	-	-
62 Malformaciones congénitas del sistema circulatorio	-	-	-	-
63 Paro cardíaco, muerte sin asistencia y otra causa desconocida	-	-	-	-
64 Senilidad	-	-	-	-
65 Muerte súbita infantil	-	-	-	-
66 Accidentes de tráfico de vehículos a motor	241	14,11	34,36	19,87
67 Caídas accidentales	74	4,34	37,00	10,50
68 Ahogamiento, sumersión y sofocación	16	0,91	15,50	0,00
69 Accidentes por fuego, humo y sustancias calientes	-	-	-	-
70 Envenenamiento accidental por psicofármacos y drogas de abuso	-	-	-	-
71 Suicidio y lesiones autoinfligidas	63	3,67	20,83	12,50
72 Homicidios	-	-	-	-
73 Eventos de intención no determinada	-	-	-	-
74 Complicaciones de la atención médica y quirúrgica	-	-	-	-

## 9. Años potenciales de vida perdidos (APVP) por causas seleccionadas y sexo.

2002	Mujeres			
ÁREA DE SALUD IV (NOROESTE)	APVP	% APVP	Media (APVP)	Desviación (APVP)
55 Osteoporosis y fracturas patológicas	-	-	-	-
56 Enfermedades del riñón y del uréter	23	1,32	22,50	0,00
57 Enfermedades de los genitales masculinos	-	-	-	-
58 Enfermedades de los genitales femeninos y trastornos de la mama	-	-	-	-
59 Embarazo, parto y puerperio	-	-	-	-
60 Ciertas afecciones originadas en el periodo perinatal	-	-	-	-
61 Malformaciones congénitas del sistema nervioso	-	-	-	-
62 Malformaciones congénitas del sistema circulatorio	-	-	-	-
63 Paro cardíaco, muerte sin asistencia y otra causa desconocida	-	-	-	-
64 Senilidad	-	-	-	-
65 Muerte súbita infantil	-	-	-	-
66 Accidentes de tráfico de vehículos a motor	141	8,24	46,83	11,26
67 Caídas accidentales	-	-	-	-
68 Ahogamiento, sumersión y sofocación	-	-	-	-
69 Accidentes por fuego, humo y sustancias calientes	-	-	-	-
70 Envenenamiento accidental por psicofármacos y drogas de abuso	-	-	-	-
71 Suicidio y lesiones autoinfligidas	25	1,44	24,50	0,00
72 Homicidios	-	-	-	-
73 Eventos de intención no determinada	-	-	-	-
74 Complicaciones de la atención médica y quirúrgica	-	-	-	-

## 10. Razón de mortalidad estándar (RME) e intervalo de confianza al 95% según grandes causas y sexo.

2002	AMBOS SEXOS			Hombres			Mujeres		
	RME	Linf IC	Lsup IC	RME	Linf IC	Lsup IC	RME	Linf IC	Lsup IC
ÁREA DE SALUD IV (NOROESTE)									
<b>Total</b>	92,99	85,76	100,65	89,26	79,95	99,37	94,48	83,70	106,27
<b>I. CIERTAS ENFERMEDADES INFECCIOSAS Y PARASITARIAS</b>	19,86	2,23	71,72	36,27	4,07	130,96	-	-	-
<b>II. NEOPLASIAS</b>	81,55	68,42	96,47	72,34	57,36	90,03	91,83	69,36	119,25
<b>III. ENFERMEDADES DE LA SANGRE Y DE LOS ÓRGANOS HEMATOPOYÉTICOS, Y CIERTOS TRASTORNOS QUE AFECTAN EL MECANISMO DE LA</b>	170,27	34,22	497,50	133,61	1,75	743,40	200,98	22,57	725,65
<b>IV. ENFERMEDADES ENDOCRINAS, NUTRICIONALES Y METABÓLICAS</b>	97,40	61,02	147,48	109,91	54,79	196,67	88,31	44,02	158,03
<b>V. TRASTORNOS MENTALES Y DEL COMPORTAMIENTO</b>	65,88	35,04	112,66	104,98	45,20	206,87	41,83	13,48	97,61
<b>VI. ENFERMEDADES DEL SISTEMA NERVIOSO</b>	67,08	35,68	114,72	61,84	19,93	144,31	71,87	30,95	141,63
<b>VII. ENFERMEDADES DEL OJO Y SUS ANEXOS</b>	-	-	-	-	-	-	-	-	-
<b>VIII. ENFERMEDAD DEL OIDO Y DE LA APÓFISIS MASTOIDES</b>	-	-	-	-	-	-	-	-	-
<b>IX. ENFERMEDADES DEL SISTEMA CIRCULATORIO</b>	102,26	89,63	116,17	99,86	82,37	119,96	103,80	86,20	123,94
<b>X. ENFERMEDADES DEL SISTEMA RESPIRATORIO</b>	110,87	89,15	136,28	103,04	78,24	133,21	110,01	75,24	155,31
<b>XI. ENFERMEDADES DEL SISTEMA DIGESTIVO</b>	83,91	55,28	122,08	84,66	48,36	137,50	80,02	39,89	143,18
<b>XII. ENFERMEDADES DE LA PIEL Y DEL TEJIDO SUBCUTÁNEO</b>	237,76	63,96	608,71	225,61	25,34	814,56	233,45	26,22	842,88
<b>XIII. ENFERMEDADES DEL SISTEMA OSTEOMUSCULAR Y DEL TEJIDO CONJUNTIVO</b>	165,71	71,35	326,53	-	-	-	267,85	115,33	527,81
<b>XIV. ENFERMEDADES DEL SISTEMA GENITOURINARIO</b>	55,12	27,48	98,62	57,83	21,12	125,87	50,21	16,18	117,18
<b>XV. EMBARAZO, PARTO Y PUERPERIO</b>	-	-	-	-	-	-	-	-	-
<b>XVI. CIERTAS AFECCIONES ORIGINADAS EN EL PERÍODO PERINATAL</b>	142,61	28,66	416,69	71,82	0,94	399,61	283,31	31,82	1.022,87
<b>XVII. MALFORMACIONES CONGÉNITAS, DEFORMIDADES Y ANOMALÍAS CROMOSÓMICAS</b>	128,79	34,65	329,73	125,40	14,08	452,75	132,30	14,86	477,68
<b>XVIII. SÍNTOMAS, SIGNOS Y HALLAZGOS ANORMALES CLÍNICOS Y DE LABORATORIO, NO CLASIFICADOS EN OTRA PARTE</b>	96,24	51,19	164,58	157,11	67,65	309,60	60,74	19,57	141,74
<b>XX. CAUSAS EXTERNAS</b>	94,58	62,31	137,61	94,57	57,74	146,06	91,63	36,71	188,80

## 11. Razón de mortalidad estandar (RME) e intervalo de confianza al 95% según causas seleccionadas y áreas de salud.

2002	AMBOS SEXOS			Hombres			Mujeres		
ÁREA DE SALUD IV (NOROESTE)	RME	Linf IC	Lsup IC	RME	Linf IC	Lsup IC	RME	Linf IC	Lsup IC
1 Enfermedades infecciosas intestinales	-	-	-	-	-	-	-	-	-
2 Tuberculosis y sus efectos tardíos	-	-	-	-	-	-	-	-	-
3 Infecciones meningocócicas	-	-	-	-	-	-	-	-	-
4 Septicemia	21,63	0,28	120,35	54,22	0,71	301,68	-	-	-
5 Hepatitis víricas	-	-	-	-	-	-	-	-	-
6 SIDA	61,18	0,80	340,39	74,25	0,97	413,12	-	-	-
7 Neoplasia maligna del labio, de la cavidad bucal y de la faringe	24,99	0,33	139,03	-	-	-	130,87	1,71	728,14
8 Neoplasia maligna del esófago	124,37	25,00	363,38	135,92	27,32	397,13	-	-	-
9 Neoplasia maligna del estómago	114,52	57,09	204,93	80,38	25,90	187,57	165,89	60,58	361,08
10 Neoplasia maligna del colon	66,06	31,62	121,49	46,20	12,43	118,27	89,76	32,78	195,38
11 Neoplasia maligna del recto, de la porción rectosigmoide y del ano	78,66	21,16	201,40	32,12	0,42	178,73	144,47	29,04	422,11
12 Neoplasia maligna del hígado y vías biliares intrahepáticas	32,11	3,61	115,93	27,14	0,35	150,99	37,72	0,49	209,89
13 Neoplasia maligna de la vesícula biliar y de las vías biliares extrahepáticas	41,87	0,55	232,96	-	-	-	65,97	0,86	367,06
14 Neoplasia maligna del páncreas	98,87	39,61	203,73	83,30	16,74	243,40	114,54	30,81	293,24
15 Neoplasia maligna de la laringe	174,76	63,81	380,38	168,52	61,54	366,81	-	-	-
16 Neoplasia maligna de la tráquea, de los bronquios y del pulmón	78,12	50,54	115,33	74,26	47,06	111,43	68,50	7,69	247,34
17 Neoplasia maligna del hueso y cartílagos articulares	251,52	28,25	908,12	-	-	-	570,04	64,02	2.058,12
18 Melanoma maligno de la piel	139,21	15,63	502,62	118,60	1,55	659,85	160,93	2,10	895,41
19 Neoplasia maligna de la mama	121,63	62,78	212,48	-	-	-	129,84	67,01	226,81
20 Neoplasias malignas del útero	68,34	7,68	246,75	-	-	-	72,66	8,16	262,34
21 Neoplasia maligna del ovario	59,69	6,70	215,51	-	-	-	62,81	7,05	226,76
22 Neoplasia maligna de la próstata	82,80	35,65	163,16	73,14	31,49	144,13	-	-	-
23 Neoplasia maligna de la vejiga	94,20	37,74	194,09	88,88	32,46	193,46	84,67	1,11	471,12
24 Neoplasia maligna del encéfalo	186,32	68,04	405,55	138,92	15,60	501,56	225,31	60,62	576,85
25 Enfermedad de Hodgkin	-	-	-	-	-	-	-	-	-
26 Linfomas no Hodgkin	27,66	0,36	153,87	-	-	-	59,32	0,78	330,04
27 Leucemias	104,29	38,08	227,01	176,09	56,75	410,94	34,15	0,45	189,98
28 Síndromes Mielodisplásicos	-	-	-	-	-	-	-	-	-
29 Neoplasias malignas	83,44	69,91	98,83	73,40	58,02	91,60	95,22	71,93	123,66
30 Enfermedades de la sangre y de los órganos hematopoyéticos	183,00	36,78	534,70	142,78	1,87	794,40	215,60	24,21	778,43
31 Diabetes mellitus	105,30	64,29	162,63	134,10	66,85	239,96	84,21	38,43	159,86
32 Trastornos mentales orgánicos senil y presenil	53,02	25,38	97,52	73,04	23,54	170,46	42,25	13,62	98,60
33 Trastornos mentales debidos al abuso de alcohol	514,13	103,33	1.502,21	565,35	113,63	1.651,85	-	-	-
34 Trastornos mentales debidos al uso de drogas (drogodependencia, toxicomanía)	-	-	-	-	-	-	-	-	-
35 Meningitis (otras en el nº 3)	-	-	-	-	-	-	-	-	-
36 Enfermedad de Alzheimer	92,39	46,06	165,32	100,14	26,94	256,37	90,98	36,45	187,47
37 Enfermedades cardíacas reumáticas crónicas	65,78	7,39	237,51	73,99	0,97	411,64	59,11	0,77	328,88
38 Enfermedades hipertensivas	21,26	2,39	76,78	35,15	0,46	195,59	16,03	0,21	89,20
39 Infarto agudo de miocardio	99,05	70,75	134,88	106,80	70,37	155,40	81,61	43,41	139,57
40 Enfermedades isquémicas del corazón	82,12	61,86	106,89	85,08	59,25	118,33	73,47	44,86	113,48
41 Insuficiencia cardíaca	165,26	123,41	216,72	147,29	85,75	235,85	180,24	125,52	250,67
42 Enfermedades cerebrovasculares	122,66	99,24	149,95	123,13	89,80	164,76	121,40	90,10	160,05
43 Aterosclerosis	44,03	8,85	128,65	40,88	0,53	227,45	46,64	5,24	168,41
44 Gripe	269,19	3,52	1.497,72	-	-	-	#####	19,48	8.291,87
45 Neumonía	93,00	48,00	162,46	64,57	20,81	150,68	124,41	49,84	256,35
46 Enfermedades crónicas de las vías respiratorias inferiores (excepto Asma)	104,05	73,25	143,42	97,34	66,12	138,17	86,12	31,45	187,45
47 Asma	-	-	-	-	-	-	-	-	-
48 Insuficiencia respiratoria	45,17	0,59	251,30	80,06	1,05	445,43	-	-	-
49 Úlcera de estómago, duodeno y yeyuno	48,50	0,63	269,86	93,34	1,22	519,31	-	-	-
50 Enteritis y colitis no infecciosas	-	-	-	-	-	-	-	-	-
51 Enfermedad vascular intestinal	199,70	80,00	411,47	253,14	81,58	590,75	126,44	14,20	456,53
52 Cirrosis y otras enfermedades crónicas del hígado	61,35	22,40	133,53	88,66	32,38	192,99	-	-	-
53 Enfermedades de la piel y del tejido subcutáneo	237,76	63,96	608,71	225,61	25,34	814,56	233,45	26,22	842,88

## 11. Razón de mortalidad estandar (RME) e intervalo de confianza al 95% según causas seleccionadas y áreas de salud.

2002									
ÁREA DE SALUD IV (NOROESTE)	AMBOS SEXOS			Hombres			Mujeres		
	RME	Linf IC	Lsup IC	RME	Linf IC	Lsup IC	RME	Linf IC	Lsup IC
54 Artritis reumatoide y osteoartritis	161,28	2,11	897,32	-	-	-	253,06	3,31	1.407,98
55 Osteoporosis y fracturas patológicas	176,94	57,02	412,92	-	-	-	248,35	80,03	579,56
56 Enfermedades del riñón y del uréter	69,56	31,74	132,06	58,27	15,68	149,18	78,99	25,45	184,33
57 Enfermedades de los genitales masculinos	192,57	2,52	1.071,43	168,15	2,20	935,59	-	-	-
58 Enfermedades de los genitales femeninos y trastornos de la mama	-	-	-	-	-	-	-	-	-
59 Embarazo, parto y puerperio	-	-	-	-	-	-	-	-	-
60 Ciertas afecciones originadas en el periodo perinatal	142,61	28,66	416,69	71,82	0,94	399,61	283,31	31,82	1.022,87
61 Malformaciones congénitas del sistema nervioso	-	-	-	-	-	-	-	-	-
62 Malformaciones congénitas del sistema circulatorio	69,07	0,90	384,32	-	-	-	192,41	2,51	1.070,52
63 Paro cardíaco, muerte sin asistencia y otra causa desconocida	36,58	0,48	203,54	66,20	0,87	368,32	-	-	-
64 Senilidad	66,49	24,28	144,73	146,41	39,39	374,85	32,74	3,68	118,21
65 Muerte súbita infantil	249,47	3,26	1.388,03	502,01	6,56	2.793,13	-	-	-
66 Accidentes de tráfico de vehículos a motor	121,40	64,58	207,61	109,90	52,61	202,12	175,81	35,34	513,70
67 Caídas accidentales	86,50	17,39	252,75	95,44	10,72	344,59	72,11	0,94	401,20
68 Ahogamiento, sumersión y sofocación	95,05	1,24	528,84	149,27	1,95	830,53	-	-	-
69 Accidentes por fuego, humo y sustancias calientes	-	-	-	-	-	-	-	-	-
70 Envenenamiento accidental por psicofármacos y drogas de abuso	-	-	-	-	-	-	-	-	-
71 Suicidio y lesiones autoinfligidas	102,55	37,45	223,22	105,97	34,15	247,29	75,40	0,99	419,51
72 Homicidios	-	-	-	-	-	-	-	-	-
73 Eventos de intención no determinada	-	-	-	-	-	-	-	-	-
74 Complicaciones de la atención médica y quirúrgica	41,80	0,55	232,54	-	-	-	72,12	0,94	401,25



---

# 11.5. **ÁREA DE SALUD V (ALTIPLANO)**

---





## 1. Mortalidad específica por edad y sexo. Tasas por 100.000 habitantes.

2002			
ÁREA DE SALUD V (ALTIPLANO)	AMBOS SEXOS	Hombres	Mujeres
Total	800,97	789,24	813,16
Menores de un año	431,03	563,38	293,26
De 1 a 4 años	79,21	-	161,81
De 5 a 9 años	-	-	-
De 10 a 14 años	-	-	-
De 15 a 19 años	28,09	-	56,18
De 20 a 24 años	97,35	180,31	-
De 25 a 29 años	57,38	72,33	40,60
De 30 a 34 años	107,46	157,36	47,37
De 35 a 39 años	44,82	84,93	-
De 40 a 44 años	99,40	191,02	-
De 45 a 49 años	265,60	445,58	69,40
De 50 a 54 años	262,27	367,11	153,02
De 55 a 59 años	412,65	365,30	460,41
De 60 a 64 años	881,54	910,13	854,70
De 65 a 69 años	1.215,67	1.719,20	766,61
De 70 a 74 años	2.080,62	2.607,08	1.622,06
De 75 a 79 años	4.048,81	5.256,57	3.087,65
De 80 a 84 años	9.543,15	10.282,78	9.060,40
De 85 y más años	18.555,24	21.491,23	17.154,81

## 2.1. Defunciones por edad y grandes causas. Ambos sexos.

2002										
ÁREA DE SALUD V (ALTIPLANO)	Total	Menos de un año	De 1 a 4 años	De 5 a 9 años	De 10 a 14 años	De 15 a 19 años	De 20 a 24 años	De 25 a 29 años	De 30 a 34 años	De 35 a 39 años
Total	438	3	2	-	-	1	5	3	5	2
I. CIERTAS ENFERMEDADES INFECCIOSAS Y PARASITARIAS	8	-	-	-	-	-	-	-	-	-
II. NEOPLASIAS	98	-	1	-	-	-	-	-	-	1
III. ENFERMEDADES DE LA SANGRE Y DE LOS ÓRGANOS HEMATOPOYÉTICOS, Y CIERTOS TRASTORNOS QUE AFECTAN EL MECANISMO DE LA	-	-	-	-	-	-	-	-	-	-
IV. ENFERMEDADES ENDOCRINAS, NUTRICIONALES Y METABÓLICAS	13	1	-	-	-	-	-	-	-	-
V. TRASTORNOS MENTALES Y DEL COMPORTAMIENTO	13	-	-	-	-	-	-	-	-	-
VI. ENFERMEDADES DEL SISTEMA NERVIOSO	17	-	1	-	-	-	-	-	-	-
VII. ENFERMEDAD DEL OJO Y SUS ANEXOS	-	-	-	-	-	-	-	-	-	-
VIII. ENFERMEDAD DEL OIDO Y DE LA APÓFISIS MASTOIDES	-	-	-	-	-	-	-	-	-	-
IX. ENFERMEDADES DEL SISTEMA CIRCULATORIO	152	-	-	-	-	-	1	1	-	1
X. ENFERMEDADES DEL SISTEMA RESPIRATORIO	51	1	-	-	-	-	-	-	-	-
XI. ENFERMEDADES DEL SISTEMA DIGESTIVO	23	-	-	-	-	-	-	-	1	-
XII. ENFERMEDADES DE LA PIEL Y DEL TEJIDO SUBCUTÁNEO	-	-	-	-	-	-	-	-	-	-
XIII. ENFERMEDADES DEL SISTEMA OSTEOMUSCULAR Y DEL TEJIDO CONJUNTIVO	5	-	-	-	-	-	-	-	-	-
XIV. ENFERMEDADES DEL SISTEMA GENITOURINARIO	11	-	-	-	-	-	-	-	-	-
XV. EMBARAZO, PARTO Y PUERPERIO	-	-	-	-	-	-	-	-	-	-
XVI. CIERTAS AFECCIONES ORIGINADAS EN EL PERÍODO PERINATAL	1	1	-	-	-	-	-	-	-	-
XVII. MALFORMACIONES CONGÉNITAS, DEFORMIDADES Y ANOMALÍAS CROMOSÓMICAS	-	-	-	-	-	-	-	-	-	-
XVIII. SÍNTOMAS, SIGNOS Y HALLAZGOS ANORMALES CLÍNICOS Y DE LABORATORIO, NO CLASIFICADOS EN OTRA PARTE	15	-	-	-	-	-	-	-	-	-
XX. CAUSAS EXTERNAS	31	-	-	-	-	1	4	2	4	-

## 2.1. Defunciones por edad y grandes causas. Ambos sexos.

2002	De 40 a 44 años	De 45 a 49 años	De 50 a 54 años	De 55 a 59 años	De 60 a 64 años	De 65 a 69 años	De 70 a 74 años	De 75 a 79 años	De 80 a 84 años	De 85 y más años
<b>ÁREA DE SALUD V (ALTIPLANO)</b>										
<b>Total</b>	4	8	7	9	16	27	48	73	94	131
<b>I. CIERTAS ENFERMEDADES INFECCIOSAS Y PARASITARIAS</b>	-	-	1	2	1	-	1	1	1	1
<b>II. NEOPLASIAS</b>	-	4	1	1	8	9	11	21	23	18
<b>III. ENFERMEDADES DE LA SANGRE Y DE LOS ÓRGANOS HEMATOPOYÉTICOS, Y CIERTOS TRASTORNOS QUE AFECTAN EL MECANISMO DE LA</b>	-	-	-	-	-	-	-	-	-	-
<b>IV. ENFERMEDADES ENDOCRINAS, NUTRICIONALES Y METABÓLICAS</b>	-	-	-	1	-	2	-	3	2	4
<b>V. TRASTORNOS MENTALES Y DEL COMPORTAMIENTO</b>	-	-	-	-	-	-	1	1	3	8
<b>VI. ENFERMEDADES DEL SISTEMA NERVIOSO</b>	-	-	-	-	1	1	1	4	5	4
<b>VII. ENFERMEDADES DEL OJO Y SUS ANEXOS</b>	-	-	-	-	-	-	-	-	-	-
<b>VIII. ENFERMEDAD DEL OIDO Y DE LA APÓFISIS MASTOIDES</b>	-	-	-	-	-	-	-	-	-	-
<b>IX. ENFERMEDADES DEL SISTEMA CIRCULATORIO</b>	-	1	2	1	4	9	20	24	36	52
<b>X. ENFERMEDADES DEL SISTEMA RESPIRATORIO</b>	-	-	1	3	1	2	9	9	9	16
<b>XI. ENFERMEDADES DEL SISTEMA DIGESTIVO</b>	-	1	-	-	1	3	2	3	4	8
<b>XII. ENFERMEDADES DE LA PIEL Y DEL TEJIDO SUBCUTÁNEO</b>	-	-	-	-	-	-	-	-	-	-
<b>XIII. ENFERMEDADES DEL SISTEMA OSTEOMUSCULAR Y DEL TEJIDO CONJUNTIVO</b>	-	-	-	-	-	-	-	1	3	1
<b>XIV. ENFERMEDADES DEL SISTEMA GENITOURINARIO</b>	-	-	-	-	-	-	2	-	3	6
<b>XV. EMBARAZO, PARTO Y PUERPERIO</b>	-	-	-	-	-	-	-	-	-	-
<b>XVI. CIERTAS AFECCIONES ORIGINADAS EN EL PERÍODO PERINATAL</b>	-	-	-	-	-	-	-	-	-	-
<b>XVII. MALFORMACIONES CONGÉNITAS, DEFORMIDADES Y ANOMALÍAS CROMOSÓMICAS</b>	-	-	-	-	-	-	-	-	-	-
<b>XVIII. SÍNTOMAS, SIGNOS Y HALLAZGOS ANORMALES CLÍNICOS Y DE LABORATORIO, NO CLASIFICADOS EN OTRA PARTE</b>	-	-	-	-	-	-	-	1	2	12
<b>XX. CAUSAS EXTERNAS</b>	4	2	2	1	-	1	1	5	3	1

## 2.2. Defunciones por edad y grandes causas. Hombres.

2002										
ÁREA DE SALUD V (ALTIPLANO)	Total	Menos de un año	De 1 a 4 años	De 5 a 9 años	De 10 a 14 años	De 15 a 19 años	De 20 a 24 años	De 25 a 29 años	De 30 a 34 años	De 35 a 39 años
Total	220	2	-	-	-	-	5	2	4	2
I. CIERTAS ENFERMEDADES INFECCIOSAS Y PARASITARIAS	5	-	-	-	-	-	-	-	-	-
II. NEOPLASIAS	57	-	-	-	-	-	-	-	-	1
III. ENFERMEDADES DE LA SANGRE Y DE LOS ÓRGANOS HEMATOPOYÉTICOS, Y CIERTOS TRASTORNOS QUE AFECTAN EL MECANISMO DE LA	-	-	-	-	-	-	-	-	-	-
IV. ENFERMEDADES ENDOCRINAS, NUTRICIONALES Y METABÓLICAS	4	-	-	-	-	-	-	-	-	-
V. TRASTORNOS MENTALES Y DEL COMPORTAMIENTO	4	-	-	-	-	-	-	-	-	-
VI. ENFERMEDADES DEL SISTEMA NERVIOSO	4	-	-	-	-	-	-	-	-	-
VII. ENFERMEDADES DEL OJO Y SUS ANEXOS	-	-	-	-	-	-	-	-	-	-
VIII. ENFERMEDAD DEL OIDO Y DE LA APÓFISIS MASTOIDES	-	-	-	-	-	-	-	-	-	-
IX. ENFERMEDADES DEL SISTEMA CIRCULATORIO	68	-	-	-	-	-	1	1	-	1
X. ENFERMEDADES DEL SISTEMA RESPIRATORIO	34	1	-	-	-	-	-	-	-	-
XI. ENFERMEDADES DEL SISTEMA DIGESTIVO	11	-	-	-	-	-	-	-	-	-
XII. ENFERMEDADES DE LA PIEL Y DEL TEJIDO SUBCUTÁNEO	-	-	-	-	-	-	-	-	-	-
XIII. ENFERMEDADES DEL SISTEMA OSTEOMUSCULAR Y DEL TEJIDO CONJUNTIVO	1	-	-	-	-	-	-	-	-	-
XIV. ENFERMEDADES DEL SISTEMA GENITOURINARIO	3	-	-	-	-	-	-	-	-	-
XV. EMBARAZO, PARTO Y PUERPERIO	-	-	-	-	-	-	-	-	-	-
XVI. CIERTAS AFECCIONES ORIGINADAS EN EL PERÍODO PERINATAL	1	1	-	-	-	-	-	-	-	-
XVII. MALFORMACIONES CONGÉNITAS, DEFORMIDADES Y ANOMALÍAS CROMOSÓMICAS	-	-	-	-	-	-	-	-	-	-
XVIII. SÍNTOMAS, SIGNOS Y HALLAZGOS ANORMALES CLÍNICOS Y DE LABORATORIO, NO CLASIFICADOS EN OTRA PARTE	2	-	-	-	-	-	-	-	-	-
XX. CAUSAS EXTERNAS	26	-	-	-	-	-	4	1	4	-

## 2.2. Defunciones por edad y grandes causas. Hombres.

2002	De 40 a 44 años	De 45 a 49 años	De 50 a 54 años	De 55 a 59 años	De 60 a 64 años	De 65 a 69 años	De 70 a 74 años	De 75 a 79 años	De 80 a 84 años	De 85 y más años
<b>ÁREA DE SALUD V (ALTIPLANO)</b>										
<b>Total</b>	4	7	5	4	8	18	28	42	40	49
<b>I. CIERTAS ENFERMEDADES INFECCIOSAS Y PARASITARIAS</b>	-	-	1	1	1	-	1	1	-	-
<b>II. NEOPLASIAS</b>	-	3	-	-	3	7	7	12	13	11
<b>III. ENFERMEDADES DE LA SANGRE Y DE LOS ÓRGANOS HEMATOPOYÉTICOS, Y CIERTOS TRASTORNOS QUE AFECTAN EL MECANISMO DE LA</b>	-	-	-	-	-	-	-	-	-	-
<b>IV. ENFERMEDADES ENDOCRINAS, NUTRICIONALES Y METABÓLICAS</b>	-	-	-	-	-	2	-	-	-	2
<b>V. TRASTORNOS MENTALES Y DEL COMPORTAMIENTO</b>	-	-	-	-	-	-	-	-	1	3
<b>VI. ENFERMEDADES DEL SISTEMA NERVIOSO</b>	-	-	-	-	-	-	-	3	-	1
<b>VII. ENFERMEDADES DEL OJO Y SUS ANEXOS</b>	-	-	-	-	-	-	-	-	-	-
<b>VIII. ENFERMEDAD DEL OIDO Y DE LA APÓFISIS MASTOIDES</b>	-	-	-	-	-	-	-	-	-	-
<b>IX. ENFERMEDADES DEL SISTEMA CIRCULATORIO</b>	-	1	1	-	2	4	10	14	14	19
<b>X. ENFERMEDADES DEL SISTEMA RESPIRATORIO</b>	-	-	1	2	1	1	6	8	8	6
<b>XI. ENFERMEDADES DEL SISTEMA DIGESTIVO</b>	-	1	-	-	1	3	2	1	-	3
<b>XII. ENFERMEDADES DE LA PIEL Y DEL TEJIDO SUBCUTÁNEO</b>	-	-	-	-	-	-	-	-	-	-
<b>XIII. ENFERMEDADES DEL SISTEMA OSTEOMUSCULAR Y DEL TEJIDO CONJUNTIVO</b>	-	-	-	-	-	-	-	-	1	-
<b>XIV. ENFERMEDADES DEL SISTEMA GENITOURINARIO</b>	-	-	-	-	-	-	1	-	-	2
<b>XV. EMBARAZO, PARTO Y PUERPERIO</b>	-	-	-	-	-	-	-	-	-	-
<b>XVI. CIERTAS AFECCIONES ORIGINADAS EN EL PERÍODO PERINATAL</b>	-	-	-	-	-	-	-	-	-	-
<b>XVII. MALFORMACIONES CONGÉNITAS, DEFORMIDADES Y ANOMALÍAS CROMOSÓMICAS</b>	-	-	-	-	-	-	-	-	-	-
<b>XVIII. SÍNTOMAS, SIGNOS Y HALLAZGOS ANORMALES CLÍNICOS Y DE LABORATORIO, NO CLASIFICADOS EN OTRA PARTE</b>	-	-	-	-	-	-	-	1	-	1
<b>XX. CAUSAS EXTERNAS</b>	4	2	2	1	-	1	1	2	3	1

### 2.3. Defunciones por edad y grandes causas. Mujeres.

2002										
ÁREA DE SALUD V (ALTIPLANO)	Total	Menos de un año	De 1 a 4 años	De 5 a 9 años	De 10 a 14 años	De 15 a 19 años	De 20 a 24 años	De 25 a 29 años	De 30 a 34 años	De 35 a 39 años
Total	218	1	2	-	-	1	-	1	1	-
I. CIERTAS ENFERMEDADES INFECCIOSAS Y PARASITARIAS	3	-	-	-	-	-	-	-	-	-
II. NEOPLASIAS	41	-	1	-	-	-	-	-	-	-
III. ENFERMEDADES DE LA SANGRE Y DE LOS ÓRGANOS HEMATOPOYÉTICOS, Y CIERTOS TRASTORNOS QUE AFECTAN EL MECANISMO DE LA	-	-	-	-	-	-	-	-	-	-
IV. ENFERMEDADES ENDOCRINAS, NUTRICIONALES Y METABÓLICAS	9	1	-	-	-	-	-	-	-	-
V. TRASTORNOS MENTALES Y DEL COMPORTAMIENTO	9	-	-	-	-	-	-	-	-	-
VI. ENFERMEDADES DEL SISTEMA NERVIOSO	13	-	1	-	-	-	-	-	-	-
VII. ENFERMEDAD DEL OJO Y SUS ANEXOS	-	-	-	-	-	-	-	-	-	-
VIII. ENFERMEDAD DEL OIDO Y DE LA APÓFISIS MASTOIDES	-	-	-	-	-	-	-	-	-	-
IX. ENFERMEDADES DEL SISTEMA CIRCULATORIO	84	-	-	-	-	-	-	-	-	-
X. ENFERMEDADES DEL SISTEMA RESPIRATORIO	17	-	-	-	-	-	-	-	-	-
XI. ENFERMEDADES DEL SISTEMA DIGESTIVO	12	-	-	-	-	-	-	-	1	-
XII. ENFERMEDADES DE LA PIEL Y DEL TEJIDO SUBCUTÁNEO	-	-	-	-	-	-	-	-	-	-
XIII. ENFERMEDADES DEL SISTEMA OSTEOMUSCULAR Y DEL TEJIDO CONJUNTIVO	4	-	-	-	-	-	-	-	-	-
XIV. ENFERMEDADES DEL SISTEMA GENITOURINARIO	8	-	-	-	-	-	-	-	-	-
XV. EMBARAZO, PARTO Y PUERPERIO	-	-	-	-	-	-	-	-	-	-
XVI. CIERTAS AFECCIONES ORIGINADAS EN EL PERÍODO PERINATAL	-	-	-	-	-	-	-	-	-	-
XVII. MALFORMACIONES CONGÉNITAS, DEFORMIDADES Y ANOMALÍAS CROMOSÓMICAS	-	-	-	-	-	-	-	-	-	-
XVIII. SÍNTOMAS, SIGNOS Y HALLAZGOS ANORMALES CLÍNICOS Y DE LABORATORIO, NO CLASIFICADOS EN OTRA PARTE	13	-	-	-	-	-	-	-	-	-
XX. CAUSAS EXTERNAS	5	-	-	-	-	1	-	1	-	-

### 2.3. Defunciones por edad y grandes causas. Mujeres.

2002	De 40 a 44 años	De 45 a 49 años	De 50 a 54 años	De 55 a 59 años	De 60 a 64 años	De 65 a 69 años	De 70 a 74 años	De 75 a 79 años	De 80 a 84 años	De 85 y más años
<b>ÁREA DE SALUD V (ALTIPLANO)</b>										
<b>Total</b>	-	1	2	5	8	9	20	31	54	82
<b>I. CIERTAS ENFERMEDADES INFECCIOSAS Y PARASITARIAS</b>	-	-	-	1	-	-	-	-	1	1
<b>II. NEOPLASIAS</b>	-	1	1	1	5	2	4	9	10	7
<b>III. ENFERMEDADES DE LA SANGRE Y DE LOS ÓRGANOS HEMATOPOYÉTICOS, Y CIERTOS TRASTORNOS QUE AFECTAN EL MECANISMO DE LA</b>	-	-	-	-	-	-	-	-	-	-
<b>IV. ENFERMEDADES ENDOCRINAS, NUTRICIONALES Y METABÓLICAS</b>	-	-	-	1	-	-	-	3	2	2
<b>V. TRASTORNOS MENTALES Y DEL COMPORTAMIENTO</b>	-	-	-	-	-	-	1	1	2	5
<b>VI. ENFERMEDADES DEL SISTEMA NERVIOSO</b>	-	-	-	-	1	1	1	1	5	3
<b>VII. ENFERMEDADES DEL OJO Y SUS ANEXOS</b>	-	-	-	-	-	-	-	-	-	-
<b>VIII. ENFERMEDAD DEL OIDO Y DE LA APÓFISIS MASTOIDES</b>	-	-	-	-	-	-	-	-	-	-
<b>IX. ENFERMEDADES DEL SISTEMA CIRCULATORIO</b>	-	-	1	1	2	5	10	10	22	33
<b>X. ENFERMEDADES DEL SISTEMA RESPIRATORIO</b>	-	-	-	1	-	1	3	1	1	10
<b>XI. ENFERMEDADES DEL SISTEMA DIGESTIVO</b>	-	-	-	-	-	-	-	2	4	5
<b>XII. ENFERMEDADES DE LA PIEL Y DEL TEJIDO SUBCUTÁNEO</b>	-	-	-	-	-	-	-	-	-	-
<b>XIII. ENFERMEDADES DEL SISTEMA OSTEOMUSCULAR Y DEL TEJIDO CONJUNTIVO</b>	-	-	-	-	-	-	-	1	2	1
<b>XIV. ENFERMEDADES DEL SISTEMA GENITOURINARIO</b>	-	-	-	-	-	-	1	-	3	4
<b>XV. EMBARAZO, PARTO Y PUERPERIO</b>	-	-	-	-	-	-	-	-	-	-
<b>XVI. CIERTAS AFECCIONES ORIGINADAS EN EL PERÍODO PERINATAL</b>	-	-	-	-	-	-	-	-	-	-
<b>XVII. MALFORMACIONES CONGÉNITAS, DEFORMIDADES Y ANOMALÍAS CROMOSÓMICAS</b>	-	-	-	-	-	-	-	-	-	-
<b>XVIII. SÍNTOMAS, SIGNOS Y HALLAZGOS ANORMALES CLÍNICOS Y DE LABORATORIO, NO CLASIFICADOS EN OTRA PARTE</b>	-	-	-	-	-	-	-	-	2	11
<b>XX. CAUSAS EXTERNAS</b>	-	-	-	-	-	-	-	3	-	-

### 3.1. Mortalidad específica por edad y grandes causas. Tasas por 100.000 habitantes. Ambos sexos.

2002											
ÁREA DE SALUD V (ALTIPLANO)	Total	Menos de un año	De 1 a 4 años	De 5 a 9 años	De 10 a 14 años	De 15 a 19 años	De 20 a 24 años	De 25 a 29 años	De 30 a 34 años	De 35 a 39 años	De 40 a 44 años
<b>Total</b>	800,97	431,03	79,21	-	-	28,09	97,35	57,38	107,46	44,82	99,40
<b>I. CIERTAS ENFERMEDADES INFECCIOSAS Y PARASITARIAS</b>	14,63	-	-	-	-	-	-	-	-	-	-
<b>II. NEOPLASIAS</b>	179,21	-	39,60	-	-	-	-	-	-	22,41	-
<b>III. ENFERMEDADES DE LA SANGRE Y DE LOS ÓRGANOS HEMATOPOYÉTICOS, Y CIERTOS TRASTORNOS QUE AFECTAN EL MECANISMO DE LA</b>	-	-	-	-	-	-	-	-	-	-	-
<b>IV. ENFERMEDADES ENDOCRINAS, NUTRICIONALES Y METABÓLICAS</b>	23,77	143,68	-	-	-	-	-	-	-	-	-
<b>V. TRASTORNOS MENTALES Y DEL COMPORTAMIENTO</b>	23,77	-	-	-	-	-	-	-	-	-	-
<b>VI. ENFERMEDADES DEL SISTEMA NERVIOSO</b>	31,09	-	39,60	-	-	-	-	-	-	-	-
<b>VII. ENFERMEDADES DEL OJO Y SUS ANEXOS</b>	-	-	-	-	-	-	-	-	-	-	-
<b>VIII. ENFERMEDAD DEL OIDO Y DE LA APÓFISIS MASTOIDES</b>	-	-	-	-	-	-	-	-	-	-	-
<b>IX. ENFERMEDADES DEL SISTEMA CIRCULATORIO</b>	277,96	-	-	-	-	-	19,47	19,13	-	22,41	-
<b>X. ENFERMEDADES DEL SISTEMA RESPIRATORIO</b>	93,26	143,68	-	-	-	-	-	-	-	-	-
<b>XI. ENFERMEDADES DEL SISTEMA DIGESTIVO</b>	42,06	-	-	-	-	-	-	-	21,49	-	-
<b>XII. ENFERMEDADES DE LA PIEL Y DEL TEJIDO SUBCUTÁNEO</b>	-	-	-	-	-	-	-	-	-	-	-
<b>XIII. ENFERMEDADES DEL SISTEMA OSTEOMUSCULAR Y DEL TEJIDO CONJUNTIVO</b>	9,14	-	-	-	-	-	-	-	-	-	-
<b>XIV. ENFERMEDADES DEL SISTEMA GENITOURINARIO</b>	20,12	-	-	-	-	-	-	-	-	-	-
<b>XV. EMBARAZO, PARTO Y PUERPERIO</b>	-	-	-	-	-	-	-	-	-	-	-
<b>XVI. CIERTAS AFECCIONES ORIGINADAS EN EL PERÍODO PERINATAL</b>	1,83	143,68	-	-	-	-	-	-	-	-	-
<b>XVII. MALFORMACIONES CONGÉNITAS, DEFORMIDADES Y ANOMALÍAS CROMOSÓMICAS</b>	-	-	-	-	-	-	-	-	-	-	-
<b>XVIII. SÍNTOMAS, SIGNOS Y HALLAZGOS ANORMALES CLÍNICOS Y DE LABORATORIO, NO CLASIFICADOS EN OTRA PARTE</b>	27,43	-	-	-	-	-	-	-	-	-	-
<b>XX. CAUSAS EXTERNAS</b>	56,69	-	-	-	-	28,09	77,88	38,26	85,97	-	99,40



### 3.1. Mortalidad específica por edad y grandes causas. Tasas por 100.000 habitantes. Ambos sexos.

2002									
ÁREA DE SALUD V (ALTIPLANO)	De 45 a 49 años	De 50 a 54 años	De 55 a 59 años	De 60 a 64 años	De 65 a 69 años	De 70 a 74 años	De 75 a 79 años	De 80 a 84 años	De 85 y más años
<b>Total</b>	265,60	262,27	412,65	881,54	1.215,67	2.080,62	4.048,81	9.543,15	18.555,24
<b>I. CIERTAS ENFERMEDADES INFECCIOSAS Y PARASITARIAS</b>	-	37,47	91,70	55,10	-	43,35	55,46	101,52	141,64
<b>II. NEOPLASIAS</b>	132,80	37,47	45,85	440,77	405,22	476,81	1.164,73	2.335,03	2.549,58
<b>III. ENFERMEDADES DE LA SANGRE Y DE LOS ÓRGANOS HEMATOPOYÉTICOS, Y CIERTOS TRASTORNOS QUE AFECTAN EL MECANISMO DE LA</b>	-	-	-	-	-	-	-	-	-
<b>IV. ENFERMEDADES ENDOCRINAS, NUTRICIONALES Y METABÓLICAS</b>	-	-	45,85	-	90,05	-	166,39	203,05	566,57
<b>V. TRASTORNOS MENTALES Y DEL COMPORTAMIENTO</b>	-	-	-	-	-	43,35	55,46	304,57	1.133,14
<b>VI. ENFERMEDADES DEL SISTEMA NERVIOSO</b>	-	-	-	55,10	45,02	43,35	221,85	507,61	566,57
<b>VII. ENFERMEDADES DEL OJO Y SUS ANEXOS</b>	-	-	-	-	-	-	-	-	-
<b>VIII. ENFERMEDAD DEL OIDO Y DE LA APÓFISIS MASTOIDES</b>	-	-	-	-	-	-	-	-	-
<b>IX. ENFERMEDADES DEL SISTEMA CIRCULATORIO</b>	33,20	74,93	45,85	220,39	405,22	866,93	1.331,11	3.654,82	7.365,44
<b>X. ENFERMEDADES DEL SISTEMA RESPIRATORIO</b>	-	37,47	137,55	55,10	90,05	390,12	499,17	913,71	2.266,29
<b>XI. ENFERMEDADES DEL SISTEMA DIGESTIVO</b>	33,20	-	-	55,10	135,07	86,69	166,39	406,09	1.133,14
<b>XII. ENFERMEDADES DE LA PIEL Y DEL TEJIDO SUBCUTÁNEO</b>	-	-	-	-	-	-	-	-	-
<b>XIII. ENFERMEDADES DEL SISTEMA OSTEOMUSCULAR Y DEL TEJIDO CONJUNTIVO</b>	-	-	-	-	-	-	55,46	304,57	141,64
<b>XIV. ENFERMEDADES DEL SISTEMA GENITOURINARIO</b>	-	-	-	-	-	86,69	-	304,57	849,86
<b>XV. EMBARAZO, PARTO Y PUERPERIO</b>	-	-	-	-	-	-	-	-	-
<b>XVI. CIERTAS AFECCIONES ORIGINADAS EN EL PERÍODO PERINATAL</b>	-	-	-	-	-	-	-	-	-
<b>XVII. MALFORMACIONES CONGÉNITAS, DEFORMIDADES Y ANOMALÍAS CROMOSÓMICAS</b>	-	-	-	-	-	-	-	-	-
<b>XVIII. SÍNTOMAS, SIGNOS Y HALLAZGOS ANORMALES CLÍNICOS Y DE LABORATORIO, NO CLASIFICADOS EN OTRA PARTE</b>	-	-	-	-	-	-	55,46	203,05	1.699,72
<b>XX. CAUSAS EXTERNAS</b>	66,40	74,93	45,85	-	45,02	43,35	277,32	304,57	141,64

### 3.2. Mortalidad específica por edad y grandes causas. Tasas por 100.000 habitantes. Hombres.

2002											
ÁREA DE SALUD V (ALTIPLANO)	Total	Menos de un año	De 1 a 4 años	De 5 a 9 años	De 10 a 14 años	De 15 a 19 años	De 20 a 24 años	De 25 a 29 años	De 30 a 34 años	De 35 a 39 años	De 40 a 44 años
<b>Total</b>	789,24	563,38	-	-	-	-	180,31	72,33	157,36	84,93	191,02
<b>I. CIERTAS ENFERMEDADES INFECCIOSAS Y PARASITARIAS</b>	17,94	-	-	-	-	-	-	-	-	-	-
<b>II. NEOPLASIAS</b>	204,48	-	-	-	-	-	-	-	-	42,46	-
<b>III. ENFERMEDADES DE LA SANGRE Y DE LOS ÓRGANOS HEMATOPOYÉTICOS, Y CIERTOS TRASTORNOS QUE AFECTAN EL MECANISMO DE LA</b>	-	-	-	-	-	-	-	-	-	-	-
<b>IV. ENFERMEDADES ENDOCRINAS, NUTRICIONALES Y METABÓLICAS</b>	14,35	-	-	-	-	-	-	-	-	-	-
<b>V. TRASTORNOS MENTALES Y DEL COMPORTAMIENTO</b>	14,35	-	-	-	-	-	-	-	-	-	-
<b>VI. ENFERMEDADES DEL SISTEMA NERVIOSO</b>	14,35	-	-	-	-	-	-	-	-	-	-
<b>VII. ENFERMEDAD DEL OJO Y SUS ANEXOS</b>	-	-	-	-	-	-	-	-	-	-	-
<b>VIII. ENFERMEDAD DEL OIDO Y DE LA APÓFISIS MASTOIDES</b>	-	-	-	-	-	-	-	-	-	-	-
<b>IX. ENFERMEDADES DEL SISTEMA CIRCULATORIO</b>	243,95	-	-	-	-	-	36,06	36,17	-	42,46	-
<b>X. ENFERMEDADES DEL SISTEMA RESPIRATORIO</b>	121,97	281,69	-	-	-	-	-	-	-	-	-
<b>XI. ENFERMEDADES DEL SISTEMA DIGESTIVO</b>	39,46	-	-	-	-	-	-	-	-	-	-
<b>XII. ENFERMEDADES DE LA PIEL Y DEL TEJIDO SUBCUTÁNEO</b>	-	-	-	-	-	-	-	-	-	-	-
<b>XIII. ENFERMEDADES DEL SISTEMA OSTEOMUSCULAR Y DEL TEJIDO CONJUNTIVO</b>	3,59	-	-	-	-	-	-	-	-	-	-
<b>XIV. ENFERMEDADES DEL SISTEMA GENITOURINARIO</b>	10,76	-	-	-	-	-	-	-	-	-	-
<b>XV. EMBARAZO, PARTO Y PUERPERIO</b>	-	-	-	-	-	-	-	-	-	-	-
<b>XVI. CIERTAS AFECCIONES ORIGINADAS EN EL PERÍODO PERINATAL</b>	3,59	281,69	-	-	-	-	-	-	-	-	-
<b>XVII. MALFORMACIONES CONGÉNITAS, DEFORMIDADES Y ANOMALÍAS CROMOSÓMICAS</b>	-	-	-	-	-	-	-	-	-	-	-
<b>XVIII. SÍNTOMAS, SIGNOS Y HALLAZGOS ANORMALES CLÍNICOS Y DE LABORATORIO, NO CLASIFICADOS EN OTRA PARTE</b>	7,17	-	-	-	-	-	-	-	-	-	-
<b>XX. CAUSAS EXTERNAS</b>	93,27	-	-	-	-	-	144,25	36,17	157,36	-	191,02

### 3.2. Mortalidad específica por edad y grandes causas. Tasas por 100.000 habitantes. Hombres.

2002	De 45 a 49 años	De 50 a 54 años	De 55 a 59 años	De 60 a 64 años	De 65 a 69 años	De 70 a 74 años	De 75 a 79 años	De 80 a 84 años	De 85 y más años
ÁREA DE SALUD V (ALTIPLANO)									
<b>Total</b>	445,58	367,11	365,30	910,13	1.719,20	2.607,08	5.256,57	10.282,78	21.491,23
<b>I. CIERTAS ENFERMEDADES INFECCIOSAS Y PARASITARIAS</b>	-	73,42	91,32	113,77	-	93,11	125,16	-	-
<b>II. NEOPLASIAS</b>	190,96	-	-	341,30	668,58	651,77	1.501,88	3.341,90	4.824,56
<b>III. ENFERMEDADES DE LA SANGRE Y DE LOS ÓRGANOS HEMATOPOYÉTICOS, Y CIERTOS TRASTORNOS QUE AFECTAN EL MECANISMO DE LA</b>	-	-	-	-	-	-	-	-	-
<b>IV. ENFERMEDADES ENDOCRINAS, NUTRICIONALES Y METABÓLICAS</b>	-	-	-	-	191,02	-	-	-	877,19
<b>V. TRASTORNOS MENTALES Y DEL COMPORTAMIENTO</b>	-	-	-	-	-	-	-	257,07	1.315,79
<b>VI. ENFERMEDADES DEL SISTEMA NERVIOSO</b>	-	-	-	-	-	-	375,47	-	438,60
<b>VII. ENFERMEDAD DEL OJO Y SUS ANEXOS</b>	-	-	-	-	-	-	-	-	-
<b>VIII. ENFERMEDAD DEL OIDO Y DE LA APÓFISIS MASTOIDES</b>	-	-	-	-	-	-	-	-	-
<b>IX. ENFERMEDADES DEL SISTEMA CIRCULATORIO</b>	63,65	73,42	-	227,53	382,04	931,10	1.752,19	3.598,97	8.333,33
<b>X. ENFERMEDADES DEL SISTEMA RESPIRATORIO</b>	-	73,42	182,65	113,77	95,51	558,66	1.001,25	2.056,56	2.631,58
<b>XI. ENFERMEDADES DEL SISTEMA DIGESTIVO</b>	63,65	-	-	113,77	286,53	186,22	125,16	-	1.315,79
<b>XII. ENFERMEDADES DE LA PIEL Y DEL TEJIDO SUBCUTÁNEO</b>	-	-	-	-	-	-	-	-	-
<b>XIII. ENFERMEDADES DEL SISTEMA OSTEOMUSCULAR Y DEL TEJIDO CONJUNTIVO</b>	-	-	-	-	-	-	-	257,07	-
<b>XIV. ENFERMEDADES DEL SISTEMA GENITOURINARIO</b>	-	-	-	-	-	93,11	-	-	877,19
<b>XV. EMBARAZO, PARTO Y PUERPERIO</b>	-	-	-	-	-	-	-	-	-
<b>XVI. CIERTAS AFECCIONES ORIGINADAS EN EL PERÍODO PERINATAL</b>	-	-	-	-	-	-	-	-	-
<b>XVII. MALFORMACIONES CONGÉNITAS, DEFORMIDADES Y ANOMALÍAS CROMOSÓMICAS</b>	-	-	-	-	-	-	-	-	-
<b>XVIII. SÍNTOMAS, SIGNOS Y HALLAZGOS ANORMALES CLÍNICOS Y DE LABORATORIO, NO CLASIFICADOS EN OTRA PARTE</b>	-	-	-	-	-	-	125,16	-	438,60
<b>XX. CAUSAS EXTERNAS</b>	127,31	146,84	91,32	-	95,51	93,11	250,31	771,21	438,60

### 3.3. Mortalidad específica por edad y grandes causas. Tasas por 100.000 habitantes. Mujeres.

2002											
ÁREA DE SALUD V (ALTIPLANO)	Total	Menos de un año	De 1 a 4 años	De 5 a 9 años	De 10 a 14 años	De 15 a 19 años	De 20 a 24 años	De 25 a 29 años	De 30 a 34 años	De 35 a 39 años	De 40 a 44 años
Total	813,16	293,26	161,81	-	-	56,18	-	40,60	47,37	-	-
I. CIERTAS ENFERMEDADES INFECCIOSAS Y PARASITARIAS	11,19	-	-	-	-	-	-	-	-	-	-
II. NEOPLASIAS	152,93	-	80,91	-	-	-	-	-	-	-	-
III. ENFERMEDADES DE LA SANGRE Y DE LOS ÓRGANOS HEMATOPOYÉTICOS, Y CIERTOS TRASTORNOS QUE AFECTAN EL MECANISMO DE LA	-	-	-	-	-	-	-	-	-	-	-
IV. ENFERMEDADES ENDOCRINAS, NUTRICIONALES Y METABÓLICAS	33,57	293,26	-	-	-	-	-	-	-	-	-
V. TRASTORNOS MENTALES Y DEL COMPORTAMIENTO	33,57	-	-	-	-	-	-	-	-	-	-
VI. ENFERMEDADES DEL SISTEMA NERVIOSO	48,49	-	80,91	-	-	-	-	-	-	-	-
VII. ENFERMEDADES DEL OJO Y SUS ANEXOS	-	-	-	-	-	-	-	-	-	-	-
VIII. ENFERMEDAD DEL OIDO Y DE LA APÓFISIS MASTOIDES	-	-	-	-	-	-	-	-	-	-	-
IX. ENFERMEDADES DEL SISTEMA CIRCULATORIO	313,33	-	-	-	-	-	-	-	-	-	-
X. ENFERMEDADES DEL SISTEMA RESPIRATORIO	63,41	-	-	-	-	-	-	-	-	-	-
XI. ENFERMEDADES DEL SISTEMA DIGESTIVO	44,76	-	-	-	-	-	-	-	47,37	-	-
XII. ENFERMEDADES DE LA PIEL Y DEL TEJIDO SUBCUTÁNEO	-	-	-	-	-	-	-	-	-	-	-
XIII. ENFERMEDADES DEL SISTEMA OSTEOMUSCULAR Y DEL TEJIDO CONJUNTIVO	14,92	-	-	-	-	-	-	-	-	-	-
XIV. ENFERMEDADES DEL SISTEMA GENITOURINARIO	29,84	-	-	-	-	-	-	-	-	-	-
XV. EMBARAZO, PARTO Y PUERPERIO	-	-	-	-	-	-	-	-	-	-	-
XVI. CIERTAS AFECCIONES ORIGINADAS EN EL PERÍODO PERINATAL	-	-	-	-	-	-	-	-	-	-	-
XVII. MALFORMACIONES CONGÉNITAS, DEFORMIDADES Y ANOMALÍAS CROMOSÓMICAS	-	-	-	-	-	-	-	-	-	-	-
XVIII. SÍNTOMAS, SIGNOS Y HALLAZGOS ANORMALES CLÍNICOS Y DE LABORATORIO, NO CLASIFICADOS EN OTRA PARTE	48,49	-	-	-	-	-	-	-	-	-	-
XX. CAUSAS EXTERNAS	18,65	-	-	-	-	56,18	-	40,60	-	-	-

### 3.3. Mortalidad específica por edad y grandes causas. Tasas por 100.000 habitantes. Mujeres.

2002									
ÁREA DE SALUD V (ALTIPLANO)	De 45 a 49 años	De 50 a 54 años	De 55 a 59 años	De 60 a 64 años	De 65 a 69 años	De 70 a 74 años	De 75 a 79 años	De 80 a 84 años	De 85 y más años
<b>Total</b>	69,40	153,02	460,41	854,70	766,61	1.622,06	3.087,65	9.060,40	17.154,81
<b>I. CIERTAS ENFERMEDADES INFECCIOSAS Y PARASITARIAS</b>	-	-	92,08	-	-	-	-	167,79	209,21
<b>II. NEOPLASIAS</b>	69,40	76,51	92,08	534,19	170,36	324,41	896,41	1.677,85	1.464,44
<b>III. ENFERMEDADES DE LA SANGRE Y DE LOS ÓRGANOS HEMATOPOYÉTICOS, Y CIERTOS TRASTORNOS QUE AFECTAN EL MECANISMO DE LA</b>	-	-	-	-	-	-	-	-	-
<b>IV. ENFERMEDADES ENDOCRINAS, NUTRICIONALES Y METABÓLICAS</b>	-	-	92,08	-	-	-	298,80	335,57	418,41
<b>V. TRASTORNOS MENTALES Y DEL COMPORTAMIENTO</b>	-	-	-	-	-	81,10	99,60	335,57	1.046,03
<b>VI. ENFERMEDADES DEL SISTEMA NERVIOSO</b>	-	-	-	106,84	85,18	81,10	99,60	838,93	627,62
<b>VII. ENFERMEDADES DEL OJO Y SUS ANEXOS</b>	-	-	-	-	-	-	-	-	-
<b>VIII. ENFERMEDAD DEL OIDO Y DE LA APOFISIS MASTOIDES</b>	-	-	-	-	-	-	-	-	-
<b>IX. ENFERMEDADES DEL SISTEMA CIRCULATORIO</b>	-	76,51	92,08	213,68	425,89	811,03	996,02	3.691,28	6.903,77
<b>X. ENFERMEDADES DEL SISTEMA RESPIRATORIO</b>	-	-	92,08	-	85,18	243,31	99,60	167,79	2.092,05
<b>XI. ENFERMEDADES DEL SISTEMA DIGESTIVO</b>	-	-	-	-	-	-	199,20	671,14	1.046,03
<b>XII. ENFERMEDADES DE LA PIEL Y DEL TEJIDO SUBCUTÁNEO</b>	-	-	-	-	-	-	-	-	-
<b>XIII. ENFERMEDADES DEL SISTEMA OSTEOMUSCULAR Y DEL TEJIDO CONJUNTIVO</b>	-	-	-	-	-	-	99,60	335,57	209,21
<b>XIV. ENFERMEDADES DEL SISTEMA GENITOURINARIO</b>	-	-	-	-	-	81,10	-	503,36	836,82
<b>XV. EMBARAZO, PARTO Y PUERPERIO</b>	-	-	-	-	-	-	-	-	-
<b>XVI. CIERTAS AFECCIONES ORIGINADAS EN EL PERÍODO PERINATAL</b>	-	-	-	-	-	-	-	-	-
<b>XVII. MALFORMACIONES CONGÉNITAS, DEFORMIDADES Y ANOMALÍAS CROMOSÓMICAS</b>	-	-	-	-	-	-	-	-	-
<b>XVIII. SÍNTOMAS, SIGNOS Y HALLAZGOS ANORMALES CLÍNICOS Y DE LABORATORIO, NO CLASIFICADOS EN OTRA PARTE</b>	-	-	-	-	-	-	-	335,57	2.301,26
<b>XX. CAUSAS EXTERNAS</b>	-	-	-	-	-	-	298,80	-	-

#### 4.1. Defunciones por edad y causas seleccionadas. Ambos sexos.

2002	Total	Menos de un año	De 1 a 4 años	De 5 a 9 años	De 10 a 14 años	De 15 a 19 años	De 20 a 24 años	De 25 a 29 años	De 30 a 34 años	De 35 a 39 años
ÁREA DE SALUD V (ALTIPLANO)										
1 Enfermedades infecciosas intestinales	1	-	-	-	-	-	-	-	-	-
2 Tuberculosis y sus efectos tardíos	4	-	-	-	-	-	-	-	-	-
3 Infecciones meningocócicas	-	-	-	-	-	-	-	-	-	-
4 Septicemia	1	-	-	-	-	-	-	-	-	-
5 Hepatitis víricas	1	-	-	-	-	-	-	-	-	-
6 SIDA	-	-	-	-	-	-	-	-	-	-
7 Neoplasia maligna del labio, de la cavidad bucal y de la faringe	3	-	-	-	-	-	-	-	-	-
8 Neoplasia maligna del esófago	1	-	-	-	-	-	-	-	-	-
9 Neoplasia maligna del estómago	6	-	-	-	-	-	-	-	-	-
10 Neoplasia maligna del colon	15	-	-	-	-	-	-	-	-	-
11 Neoplasia maligna del recto, de la porción rectosigmoide y del ano	2	-	-	-	-	-	-	-	-	-
12 Neoplasia maligna del hígado y vías biliares intrahepáticas	2	-	-	-	-	-	-	-	-	-
13 Neoplasia maligna de la vesícula biliar y de las vías biliares extrahepáticas	3	-	-	-	-	-	-	-	-	-
14 Neoplasia maligna del páncreas	2	-	-	-	-	-	-	-	-	-
15 Neoplasia maligna de la laringe	1	-	-	-	-	-	-	-	-	-
16 Neoplasia maligna de la tráquea, de los bronquios y del pulmón	12	-	-	-	-	-	-	-	-	1
17 Neoplasia maligna del hueso y cartílagos articulares	-	-	-	-	-	-	-	-	-	-
18 Melanoma maligno de la piel	1	-	-	-	-	-	-	-	-	-
19 Neoplasia maligna de la mama	6	-	-	-	-	-	-	-	-	-
20 Neoplasias malignas del útero	2	-	-	-	-	-	-	-	-	-
21 Neoplasia maligna del ovario	2	-	-	-	-	-	-	-	-	-
22 Neoplasia maligna de la próstata	6	-	-	-	-	-	-	-	-	-
23 Neoplasia maligna de la vejiga	7	-	-	-	-	-	-	-	-	-
24 Neoplasia maligna del encéfalo	3	-	-	-	-	-	-	-	-	-
25 Enfermedad de Hodgkin	1	-	-	-	-	-	-	-	-	-
26 Linfomas no Hodgkin	-	-	-	-	-	-	-	-	-	-
27 Leucemias	4	-	1	-	-	-	-	-	-	-
28 Síndromes Mielodisplásicos	1	-	-	-	-	-	-	-	-	-
29 Neoplasias malignas	92	-	1	-	-	-	-	-	-	1
30 Enfermedades de la sangre y de los órganos hematopoyéticos	-	-	-	-	-	-	-	-	-	-
31 Diabetes mellitus	10	-	-	-	-	-	-	-	-	-
32 Trastornos mentales orgánicos senil y presenil	13	-	-	-	-	-	-	-	-	-
33 Trastornos mentales debidos al abuso de alcohol	-	-	-	-	-	-	-	-	-	-
34 Trastornos mentales debidos al uso de drogas (drogodependencia, toxicomanía)	-	-	-	-	-	-	-	-	-	-
35 Meningitis (otras en el n° 3)	-	-	-	-	-	-	-	-	-	-
36 Enfermedad de Alzheimer	12	-	-	-	-	-	-	-	-	-
37 Enfermedades cardíacas reumáticas crónicas	1	-	-	-	-	-	-	-	-	-
38 Enfermedades hipertensivas	8	-	-	-	-	-	-	-	-	-
39 Infarto agudo de miocardio	26	-	-	-	-	-	-	1	-	1
40 Enfermedades isquémicas del corazón	40	-	-	-	-	-	1	1	-	1
41 Insuficiencia cardíaca	19	-	-	-	-	-	-	-	-	-
42 Enfermedades cerebrovasculares	57	-	-	-	-	-	-	-	-	-
43 Aterosclerosis	6	-	-	-	-	-	-	-	-	-
44 Gripe	-	-	-	-	-	-	-	-	-	-
45 Neumonía	12	-	-	-	-	-	-	-	-	-
46 Enfermedades crónicas de las vías respiratorias inferiores (excepto Asma)	27	-	-	-	-	-	-	-	-	-
47 Asma	1	-	-	-	-	-	-	-	-	-
48 Insuficiencia respiratoria	1	-	-	-	-	-	-	-	-	-
49 Úlcera de estómago, duodeno y yeyuno	1	-	-	-	-	-	-	-	-	-
50 Enteritis y colitis no infecciosas	-	-	-	-	-	-	-	-	-	-
51 Enfermedad vascular intestinal	2	-	-	-	-	-	-	-	-	-
52 Cirrosis y otras enfermedades crónicas del hígado	6	-	-	-	-	-	-	-	1	-

#### 4.1. Defunciones por edad y causas seleccionadas. Ambos sexos.

2002	De 40 a 44 años	De 45 a 49 años	De 50 a 54 años	De 55 a 59 años	De 60 a 64 años	De 65 a 69 años	De 70 a 74 años	De 75 a 79 años	De 80 a 84 años	De 85 y más años
ÁREA DE SALUD V (ALTIPLANO)										
1 Enfermedades infecciosas intestinales	-	-	-	-	-	-	-	-	1	-
2 Tuberculosis y sus efectos tardíos	-	-	1	1	-	-	1	1	-	-
3 Infecciones meningocócicas	-	-	-	-	-	-	-	-	-	-
4 Septicemia	-	-	-	-	-	-	-	-	-	1
5 Hepatitis víricas	-	-	-	1	-	-	-	-	-	-
6 SIDA	-	-	-	-	-	-	-	-	-	-
7 Neoplasia maligna del labio, de la cavidad bucal y de la faringe	-	1	-	-	1	1	-	-	-	-
8 Neoplasia maligna del esófago	-	-	-	-	-	-	1	-	-	-
9 Neoplasia maligna del estómago	-	-	-	-	1	-	-	1	3	1
10 Neoplasia maligna del colon	-	1	1	1	1	1	3	2	4	1
11 Neoplasia maligna del recto, de la porción rectosigmoide y del ano	-	-	-	-	-	-	-	-	2	-
12 Neoplasia maligna del hígado y vías biliares intrahepáticas	-	-	-	-	-	1	-	1	-	-
13 Neoplasia maligna de la vesícula biliar y de las vías biliares extrahepáticas	-	-	-	-	-	-	-	-	1	2
14 Neoplasia maligna del páncreas	-	-	-	-	-	-	-	-	2	-
15 Neoplasia maligna de la laringe	-	-	-	-	-	1	-	-	-	-
16 Neoplasia maligna de la tráquea, de los bronquios y del pulmón	-	-	-	-	1	3	1	5	-	1
17 Neoplasia maligna del hueso y cartílagos articulares	-	-	-	-	-	-	-	-	-	-
18 Melanoma maligno de la piel	-	-	-	-	-	-	-	1	-	-
19 Neoplasia maligna de la mama	-	1	-	-	-	-	2	-	2	1
20 Neoplasias malignas del útero	-	-	-	-	-	-	-	2	-	-
21 Neoplasia maligna del ovario	-	-	-	-	1	-	-	-	-	1
22 Neoplasia maligna de la próstata	-	-	-	-	-	-	1	1	2	2
23 Neoplasia maligna de la vejiga	-	-	-	-	-	-	1	4	1	1
24 Neoplasia maligna del encéfalo	-	-	-	-	-	2	-	-	1	-
25 Enfermedad de Hodgkin	-	1	-	-	-	-	-	-	-	-
26 Linfomas no Hodgkin	-	-	-	-	-	-	-	-	-	-
27 Leucemias	-	-	-	-	-	-	-	1	-	2
28 Síndromes Mielodisplásicos	-	-	-	-	-	-	-	1	-	-
29 Neoplasias malignas	-	4	1	1	7	9	11	20	20	17
30 Enfermedades de la sangre y de los órganos hematopoyéticos	-	-	-	-	-	-	-	-	-	-
31 Diabetes mellitus	-	-	-	1	-	2	-	2	2	3
32 Trastornos mentales orgánicos senil y presenil	-	-	-	-	-	-	1	1	3	8
33 Trastornos mentales debidos al abuso de alcohol	-	-	-	-	-	-	-	-	-	-
34 Trastornos mentales debidos al uso de drogas (drogodependencia, toxicomanía)	-	-	-	-	-	-	-	-	-	-
35 Meningitis (otras en el n° 3)	-	-	-	-	-	-	-	-	-	-
36 Enfermedad de Alzheimer	-	-	-	-	-	-	1	2	5	4
37 Enfermedades cardíacas reumáticas crónicas	-	-	-	-	-	-	-	-	-	1
38 Enfermedades hipertensivas	-	-	-	-	-	1	-	1	4	2
39 Infarto agudo de miocardio	-	1	1	-	1	2	5	6	5	3
40 Enfermedades isquémicas del corazón	-	1	1	-	2	3	6	6	10	8
41 Insuficiencia cardíaca	-	-	-	-	-	1	1	2	6	9
42 Enfermedades cerebrovasculares	-	-	-	-	-	3	8	12	9	25
43 Aterosclerosis	-	-	-	-	-	-	1	-	2	3
44 Gripe	-	-	-	-	-	-	-	-	-	-
45 Neumonía	-	-	1	1	-	-	5	1	1	3
46 Enfermedades crónicas de las vías respiratorias inferiores (excepto Asma)	-	-	-	2	1	2	4	4	8	6
47 Asma	-	-	-	-	-	-	-	-	-	1
48 Insuficiencia respiratoria	-	-	-	-	-	-	-	-	-	1
49 Úlcera de estómago, duodeno y yeyuno	-	-	-	-	-	1	-	-	-	-
50 Enteritis y colitis no infecciosas	-	-	-	-	-	-	-	-	-	-
51 Enfermedad vascular intestinal	-	-	-	-	-	1	-	-	-	1
52 Cirrosis y otras enfermedades crónicas del hígado	-	1	-	-	1	1	-	1	-	1

#### 4.1. Defunciones por edad y causas seleccionadas. Ambos sexos.

2002											
ÁREA DE SALUD V (ALTIPLANO)	Total	Menos de un año	De 1 a 4 años	De 5 a 9 años	De 10 a 14 años	De 15 a 19 años	De 20 a 24 años	De 25 a 29 años	De 30 a 34 años	De 35 a 39 años	
53 Enfermedades de la piel y del tejido subcutáneo	-	-	-	-	-	-	-	-	-	-	-
54 Artritis reumatoide y osteoartritis	1	-	-	-	-	-	-	-	-	-	-
55 Osteoporosis y fracturas patológicas	3	-	-	-	-	-	-	-	-	-	-
56 Enfermedades del riñón y del uréter	5	-	-	-	-	-	-	-	-	-	-
57 Enfermedades de los genitales masculinos	1	-	-	-	-	-	-	-	-	-	-
58 Enfermedades de los genitales femeninos y trastornos de la mama	-	-	-	-	-	-	-	-	-	-	-
59 Embarazo, parto y puerperio	-	-	-	-	-	-	-	-	-	-	-
60 Ciertas afecciones originadas en el periodo perinatal	1	1	-	-	-	-	-	-	-	-	-
61 Malformaciones congénitas del sistema nervioso	-	-	-	-	-	-	-	-	-	-	-
62 Malformaciones congénitas del sistema circulatorio	-	-	-	-	-	-	-	-	-	-	-
63 Paro cardíaco, muerte sin asistencia y otra causa desconocida	1	-	-	-	-	-	-	-	-	-	-
64 Senilidad	14	-	-	-	-	-	-	-	-	-	-
65 Muerte súbita infantil	-	-	-	-	-	-	-	-	-	-	-
66 Accidentes de tráfico de vehículos a motor	9	-	-	-	-	-	2	1	2	-	-
67 Caídas accidentales	4	-	-	-	-	-	1	-	-	-	-
68 Ahogamiento, sumersión y sofocación	1	-	-	-	-	-	-	-	-	-	-
69 Accidentes por fuego, humo y sustancias calientes	-	-	-	-	-	-	-	-	-	-	-
70 Envenenamiento accidental por psicofármacos y drogas de abuso	3	-	-	-	-	-	-	-	1	-	-
71 Suicidio y lesiones autoinfligidas	10	-	-	-	-	1	1	1	1	-	-
72 Homicidios	-	-	-	-	-	-	-	-	-	-	-
73 Eventos de intención no determinada	-	-	-	-	-	-	-	-	-	-	-
74 Complicaciones de la atención médica y quirúrgica	1	-	-	-	-	-	-	-	-	-	-



#### 4.1. Defunciones por edad y causas seleccionadas. Ambos sexos.

2002	De 40 a 44 años	De 45 a 49 años	De 50 a 54 años	De 55 a 59 años	De 60 a 64 años	De 65 a 69 años	De 70 a 74 años	De 75 a 79 años	De 80 a 84 años	De 85 y más años
<b>ÁREA DE SALUD V (ALTIPLANO)</b>										
53 Enfermedades de la piel y del tejido subcutáneo	-	-	-	-	-	-	-	-	-	-
54 Artritis reumatoide y osteoartritis	-	-	-	-	-	-	-	-	1	-
55 Osteoporosis y fracturas patológicas	-	-	-	-	-	-	-	1	1	1
56 Enfermedades del riñón y del uréter	-	-	-	-	-	-	1	-	1	3
57 Enfermedades de los genitales masculinos	-	-	-	-	-	-	1	-	-	-
58 Enfermedades de los genitales femeninos y trastornos de la mama	-	-	-	-	-	-	-	-	-	-
59 Embarazo, parto y puerperio	-	-	-	-	-	-	-	-	-	-
60 Ciertas afecciones originadas en el periodo perinatal	-	-	-	-	-	-	-	-	-	-
61 Malformaciones congénitas del sistema nervioso	-	-	-	-	-	-	-	-	-	-
62 Malformaciones congénitas del sistema circulatorio	-	-	-	-	-	-	-	-	-	-
63 Paro cardíaco, muerte sin asistencia y otra causa desconocida	-	-	-	-	-	-	-	1	-	-
64 Senilidad	-	-	-	-	-	-	-	-	2	12
65 Muerte súbita infantil	-	-	-	-	-	-	-	-	-	-
66 Accidentes de tráfico de vehículos a motor	-	-	1	-	-	1	-	2	-	-
67 Caídas accidentales	1	1	-	-	-	-	-	-	1	-
68 Ahogamiento, sumersión y sofocación	-	-	-	-	-	-	-	-	1	-
69 Accidentes por fuego, humo y sustancias calientes	-	-	-	-	-	-	-	-	-	-
70 Envenenamiento accidental por psicofármacos y drogas de abuso	2	-	-	-	-	-	-	-	-	-
71 Suicidio y lesiones autoinfligidas	1	1	1	-	-	-	1	-	1	1
72 Homicidios	-	-	-	-	-	-	-	-	-	-
73 Eventos de intención no determinada	-	-	-	-	-	-	-	-	-	-
74 Complicaciones de la atención médica y quirúrgica	-	-	-	-	-	-	-	1	-	-

## 4.2. Defunciones por edad y causas seleccionadas. Hombres.

2002	Total	Menos de un año	De 1 a 4 años	De 5 a 9 años	De 10 a 14 años	De 15 a 19 años	De 20 a 24 años	De 25 a 29 años	De 30 a 34 años	De 35 a 39 años
<b>ÁREA DE SALUD V (ALTIPLANO)</b>										
1 Enfermedades infecciosas intestinales	-	-	-	-	-	-	-	-	-	-
2 Tuberculosis y sus efectos tardíos	4	-	-	-	-	-	-	-	-	-
3 Infecciones meningocócicas	-	-	-	-	-	-	-	-	-	-
4 Septicemia	-	-	-	-	-	-	-	-	-	-
5 Hepatitis víricas	-	-	-	-	-	-	-	-	-	-
6 SIDA	-	-	-	-	-	-	-	-	-	-
7 Neoplasia maligna del labio, de la cavidad bucal y de la faringe	3	-	-	-	-	-	-	-	-	-
8 Neoplasia maligna del esófago	1	-	-	-	-	-	-	-	-	-
9 Neoplasia maligna del estómago	2	-	-	-	-	-	-	-	-	-
10 Neoplasia maligna del colon	9	-	-	-	-	-	-	-	-	-
11 Neoplasia maligna del recto, de la porción rectosigmoide y del ano	1	-	-	-	-	-	-	-	-	-
12 Neoplasia maligna del hígado y vías biliares intrahepáticas	-	-	-	-	-	-	-	-	-	-
13 Neoplasia maligna de la vesícula biliar y de las vías biliares extrahepáticas	2	-	-	-	-	-	-	-	-	-
14 Neoplasia maligna del páncreas	-	-	-	-	-	-	-	-	-	-
15 Neoplasia maligna de la laringe	1	-	-	-	-	-	-	-	-	-
16 Neoplasia maligna de la tráquea, de los bronquios y del pulmón	12	-	-	-	-	-	-	-	-	1
17 Neoplasia maligna del hueso y cartílagos articulares	-	-	-	-	-	-	-	-	-	-
18 Melanoma maligno de la piel	-	-	-	-	-	-	-	-	-	-
19 Neoplasia maligna de la mama	-	-	-	-	-	-	-	-	-	-
20 Neoplasias malignas del útero	-	-	-	-	-	-	-	-	-	-
21 Neoplasia maligna del ovario	-	-	-	-	-	-	-	-	-	-
22 Neoplasia maligna de la próstata	6	-	-	-	-	-	-	-	-	-
23 Neoplasia maligna de la vejiga	6	-	-	-	-	-	-	-	-	-
24 Neoplasia maligna del encéfalo	2	-	-	-	-	-	-	-	-	-
25 Enfermedad de Hodgkin	1	-	-	-	-	-	-	-	-	-
26 Linfomas no Hodgkin	-	-	-	-	-	-	-	-	-	-
27 Leucemias	2	-	-	-	-	-	-	-	-	-
28 Síndromes Mielodisplásicos	-	-	-	-	-	-	-	-	-	-
29 Neoplasias malignas	54	-	-	-	-	-	-	-	-	1
30 Enfermedades de la sangre y de los órganos hematopoyéticos	-	-	-	-	-	-	-	-	-	-
31 Diabetes mellitus	4	-	-	-	-	-	-	-	-	-
32 Trastornos mentales orgánicos senil y presenil	4	-	-	-	-	-	-	-	-	-
33 Trastornos mentales debidos al abuso de alcohol	-	-	-	-	-	-	-	-	-	-
34 Trastornos mentales debidos al uso de drogas (drogodependencia, toxicomanía)	-	-	-	-	-	-	-	-	-	-
35 Meningitis (otras en el nº 3)	-	-	-	-	-	-	-	-	-	-
36 Enfermedad de Alzheimer	2	-	-	-	-	-	-	-	-	-
37 Enfermedades cardíacas reumáticas crónicas	-	-	-	-	-	-	-	-	-	-
38 Enfermedades hipertensivas	5	-	-	-	-	-	-	-	-	-
39 Infarto agudo de miocardio	20	-	-	-	-	-	-	1	-	1
40 Enfermedades isquémicas del corazón	24	-	-	-	-	-	1	1	-	1
41 Insuficiencia cardíaca	5	-	-	-	-	-	-	-	-	-
42 Enfermedades cerebrovasculares	26	-	-	-	-	-	-	-	-	-
43 Aterosclerosis	-	-	-	-	-	-	-	-	-	-
44 Gripe	-	-	-	-	-	-	-	-	-	-
45 Neumonía	6	-	-	-	-	-	-	-	-	-
46 Enfermedades crónicas de las vías respiratorias inferiores (excepto Asma)	23	-	-	-	-	-	-	-	-	-
47 Asma	-	-	-	-	-	-	-	-	-	-
48 Insuficiencia respiratoria	1	-	-	-	-	-	-	-	-	-
49 Úlcera de estómago, duodeno y yeyuno	1	-	-	-	-	-	-	-	-	-
50 Enteritis y colitis no infecciosas	-	-	-	-	-	-	-	-	-	-
51 Enfermedad vascular intestinal	1	-	-	-	-	-	-	-	-	-
52 Cirrosis y otras enfermedades crónicas del hígado	3	-	-	-	-	-	-	-	-	-

## 4.2. Defunciones por edad y causas seleccionadas. Hombres.

2002	De 40 a 44 años	De 45 a 49 años	De 50 a 54 años	De 55 a 59 años	De 60 a 64 años	De 65 a 69 años	De 70 a 74 años	De 75 a 79 años	De 80 a 84 años	De 85 y más años
ÁREA DE SALUD V (ALTIPLANO)										
1 Enfermedades infecciosas intestinales	-	-	-	-	-	-	-	-	-	-
2 Tuberculosis y sus efectos tardíos	-	-	1	1	-	-	1	1	-	-
3 Infecciones meningocócicas	-	-	-	-	-	-	-	-	-	-
4 Septicemia	-	-	-	-	-	-	-	-	-	-
5 Hepatitis víricas	-	-	-	-	-	-	-	-	-	-
6 SIDA	-	-	-	-	-	-	-	-	-	-
7 Neoplasia maligna del labio, de la cavidad bucal y de la faringe	-	1	-	-	1	1	-	-	-	-
8 Neoplasia maligna del esófago	-	-	-	-	-	-	1	-	-	-
9 Neoplasia maligna del estómago	-	-	-	-	-	-	-	-	2	-
10 Neoplasia maligna del colon	-	1	-	-	-	1	3	2	2	-
11 Neoplasia maligna del recto, de la porción rectosigmoide y del ano	-	-	-	-	-	-	-	-	1	-
12 Neoplasia maligna del hígado y vías biliares intrahepáticas	-	-	-	-	-	-	-	-	-	-
13 Neoplasia maligna de la vesícula biliar y de las vías biliares extrahepáticas	-	-	-	-	-	-	-	-	1	1
14 Neoplasia maligna del páncreas	-	-	-	-	-	-	-	-	-	-
15 Neoplasia maligna de la laringe	-	-	-	-	-	1	-	-	-	-
16 Neoplasia maligna de la tráquea, de los bronquios y del pulmón	-	-	-	-	1	3	1	5	-	1
17 Neoplasia maligna del hueso y cartílagos articulares	-	-	-	-	-	-	-	-	-	-
18 Melanoma maligno de la piel	-	-	-	-	-	-	-	-	-	-
19 Neoplasia maligna de la mama	-	-	-	-	-	-	-	-	-	-
20 Neoplasias malignas del útero	-	-	-	-	-	-	-	-	-	-
21 Neoplasia maligna del ovario	-	-	-	-	-	-	-	-	-	-
22 Neoplasia maligna de la próstata	-	-	-	-	-	-	1	1	2	2
23 Neoplasia maligna de la vejiga	-	-	-	-	-	-	-	4	1	1
24 Neoplasia maligna del encéfalo	-	-	-	-	-	1	-	-	1	-
25 Enfermedad de Hodgkin	-	1	-	-	-	-	-	-	-	-
26 Linfomas no Hodgkin	-	-	-	-	-	-	-	-	-	-
27 Leucemias	-	-	-	-	-	-	-	-	-	2
28 Síndromes Mielodisplásicos	-	-	-	-	-	-	-	-	-	-
29 Neoplasias malignas	-	3	-	-	3	7	7	12	11	10
30 Enfermedades de la sangre y de los órganos hematopoyéticos	-	-	-	-	-	-	-	-	-	-
31 Diabetes mellitus	-	-	-	-	-	2	-	-	-	2
32 Trastornos mentales orgánicos senil y presenil	-	-	-	-	-	-	-	-	1	3
33 Trastornos mentales debidos al abuso de alcohol	-	-	-	-	-	-	-	-	-	-
34 Trastornos mentales debidos al uso de drogas (drogodependencia, toxicomanía)	-	-	-	-	-	-	-	-	-	-
35 Meningitis (otras en el n° 3)	-	-	-	-	-	-	-	-	-	-
36 Enfermedad de Alzheimer	-	-	-	-	-	-	-	1	-	1
37 Enfermedades cardíacas reumáticas crónicas	-	-	-	-	-	-	-	-	-	-
38 Enfermedades hipertensivas	-	-	-	-	-	1	-	1	2	1
39 Infarto agudo de miocardio	-	1	1	-	1	1	5	3	5	1
40 Enfermedades isquémicas del corazón	-	1	1	-	1	1	5	3	6	3
41 Insuficiencia cardíaca	-	-	-	-	-	-	-	1	1	3
42 Enfermedades cerebrovasculares	-	-	-	-	-	2	4	6	3	11
43 Aterosclerosis	-	-	-	-	-	-	-	-	-	-
44 Gripe	-	-	-	-	-	-	-	-	-	-
45 Neumonía	-	-	1	-	-	-	2	1	1	1
46 Enfermedades crónicas de las vías respiratorias inferiores (excepto Asma)	-	-	-	2	1	1	4	4	7	4
47 Asma	-	-	-	-	-	-	-	-	-	-
48 Insuficiencia respiratoria	-	-	-	-	-	-	-	-	-	1
49 Úlcera de estómago, duodeno y yeyuno	-	-	-	-	-	1	-	-	-	-
50 Enteritis y colitis no infecciosas	-	-	-	-	-	-	-	-	-	-
51 Enfermedad vascular intestinal	-	-	-	-	-	1	-	-	-	-
52 Cirrosis y otras enfermedades crónicas del hígado	-	1	-	-	1	1	-	-	-	-

## 4.2. Defunciones por edad y causas seleccionadas. Hombres.

2002	Total	Menos de un año	De 1 a 4 años	De 5 a 9 años	De 10 a 14 años	De 15 a 19 años	De 20 a 24 años	De 25 a 29 años	De 30 a 34 años	De 35 a 39 años
<b>ÁREA DE SALUD V (ALTIPLANO)</b>										
53 Enfermedades de la piel y del tejido subcutáneo	-	-	-	-	-	-	-	-	-	-
54 Artritis reumatoide y osteoartritis	-	-	-	-	-	-	-	-	-	-
55 Osteoporosis y fracturas patológicas	-	-	-	-	-	-	-	-	-	-
56 Enfermedades del riñón y del uréter	-	-	-	-	-	-	-	-	-	-
57 Enfermedades de los genitales masculinos	1	-	-	-	-	-	-	-	-	-
58 Enfermedades de los genitales femeninos y trastornos de la mama	-	-	-	-	-	-	-	-	-	-
59 Embarazo, parto y puerperio	-	-	-	-	-	-	-	-	-	-
60 Ciertas afecciones originadas en el periodo perinatal	1	1	-	-	-	-	-	-	-	-
61 Malformaciones congénitas del sistema nervioso	-	-	-	-	-	-	-	-	-	-
62 Malformaciones congénitas del sistema circulatorio	-	-	-	-	-	-	-	-	-	-
63 Paro cardíaco, muerte sin asistencia y otra causa desconocida	1	-	-	-	-	-	-	-	-	-
64 Senilidad	1	-	-	-	-	-	-	-	-	-
65 Muerte súbita infantil	-	-	-	-	-	-	-	-	-	-
66 Accidentes de tráfico de vehículos a motor	7	-	-	-	-	-	2	-	2	-
67 Caídas accidentales	4	-	-	-	-	-	1	-	-	-
68 Ahogamiento, sumersión y sofocación	1	-	-	-	-	-	-	-	-	-
69 Accidentes por fuego, humo y sustancias calientes	-	-	-	-	-	-	-	-	-	-
70 Envenenamiento accidental por psicofármacos y drogas de abuso	3	-	-	-	-	-	-	-	1	-
71 Suicidio y lesiones autoinfligidas	9	-	-	-	-	-	1	1	1	-
72 Homicidios	-	-	-	-	-	-	-	-	-	-
73 Eventos de intención no determinada	-	-	-	-	-	-	-	-	-	-
74 Complicaciones de la atención médica y quirúrgica	-	-	-	-	-	-	-	-	-	-

## 4.2. Defunciones por edad y causas seleccionadas. Hombres.

2002	De 40 a 44 años	De 45 a 49 años	De 50 a 54 años	De 55 a 59 años	De 60 a 64 años	De 65 a 69 años	De 70 a 74 años	De 75 a 79 años	De 80 a 84 años	De 85 y más años
<b>ÁREA DE SALUD V (ALTIPLANO)</b>										
53 Enfermedades de la piel y del tejido subcutáneo	-	-	-	-	-	-	-	-	-	-
54 Artritis reumatoide y osteoartritis	-	-	-	-	-	-	-	-	-	-
55 Osteoporosis y fracturas patológicas	-	-	-	-	-	-	-	-	-	-
56 Enfermedades del riñón y del uréter	-	-	-	-	-	-	-	-	-	-
57 Enfermedades de los genitales masculinos	-	-	-	-	-	-	1	-	-	-
58 Enfermedades de los genitales femeninos y trastornos de la mama	-	-	-	-	-	-	-	-	-	-
59 Embarazo, parto y puerperio	-	-	-	-	-	-	-	-	-	-
60 Ciertas afecciones originadas en el periodo perinatal	-	-	-	-	-	-	-	-	-	-
61 Malformaciones congénitas del sistema nervioso	-	-	-	-	-	-	-	-	-	-
62 Malformaciones congénitas del sistema circulatorio	-	-	-	-	-	-	-	-	-	-
63 Paro cardíaco, muerte sin asistencia y otra causa desconocida	-	-	-	-	-	-	-	1	-	-
64 Senilidad	-	-	-	-	-	-	-	-	-	1
65 Muerte súbita infantil	-	-	-	-	-	-	-	-	-	-
66 Accidentes de tráfico de vehículos a motor	-	-	1	-	-	1	-	1	-	-
67 Caídas accidentales	1	1	-	-	-	-	-	-	1	-
68 Ahogamiento, sumersión y sofocación	-	-	-	-	-	-	-	-	1	-
69 Accidentes por fuego, humo y sustancias calientes	-	-	-	-	-	-	-	-	-	-
70 Envenenamiento accidental por psicofármacos y drogas de abuso	2	-	-	-	-	-	-	-	-	-
71 Suicidio y lesiones autoinfligidas	1	1	1	-	-	-	1	-	1	1
72 Homicidios	-	-	-	-	-	-	-	-	-	-
73 Eventos de intención no determinada	-	-	-	-	-	-	-	-	-	-
74 Complicaciones de la atención médica y quirúrgica	-	-	-	-	-	-	-	-	-	-

### 4.3. Defunciones por edad y causas seleccionadas. Mujeres.

2002	Total	Menos de un año	De 1 a 4 años	De 5 a 9 años	De 10 a 14 años	De 15 a 19 años	De 20 a 24 años	De 25 a 29 años	De 30 a 34 años	De 35 a 39 años
ÁREA DE SALUD V (ALTIPLANO)										
1 Enfermedades infecciosas intestinales	1	-	-	-	-	-	-	-	-	-
2 Tuberculosis y sus efectos tardíos	-	-	-	-	-	-	-	-	-	-
3 Infecciones meningocócicas	-	-	-	-	-	-	-	-	-	-
4 Septicemia	1	-	-	-	-	-	-	-	-	-
5 Hepatitis víricas	1	-	-	-	-	-	-	-	-	-
6 SIDA	-	-	-	-	-	-	-	-	-	-
7 Neoplasia maligna del labio, de la cavidad bucal y de la faringe	-	-	-	-	-	-	-	-	-	-
8 Neoplasia maligna del esófago	-	-	-	-	-	-	-	-	-	-
9 Neoplasia maligna del estómago	4	-	-	-	-	-	-	-	-	-
10 Neoplasia maligna del colon	6	-	-	-	-	-	-	-	-	-
11 Neoplasia maligna del recto, de la porción rectosigmoide y del ano	1	-	-	-	-	-	-	-	-	-
12 Neoplasia maligna del hígado y vías biliares intrahepáticas	2	-	-	-	-	-	-	-	-	-
13 Neoplasia maligna de la vesícula biliar y de las vías biliares extrahepáticas	1	-	-	-	-	-	-	-	-	-
14 Neoplasia maligna del páncreas	2	-	-	-	-	-	-	-	-	-
15 Neoplasia maligna de la laringe	-	-	-	-	-	-	-	-	-	-
16 Neoplasia maligna de la tráquea, de los bronquios y del pulmón	-	-	-	-	-	-	-	-	-	-
17 Neoplasia maligna del hueso y cartílagos articulares	-	-	-	-	-	-	-	-	-	-
18 Melanoma maligno de la piel	1	-	-	-	-	-	-	-	-	-
19 Neoplasia maligna de la mama	6	-	-	-	-	-	-	-	-	-
20 Neoplasias malignas del útero	2	-	-	-	-	-	-	-	-	-
21 Neoplasia maligna del ovario	2	-	-	-	-	-	-	-	-	-
22 Neoplasia maligna de la próstata	-	-	-	-	-	-	-	-	-	-
23 Neoplasia maligna de la vejiga	1	-	-	-	-	-	-	-	-	-
24 Neoplasia maligna del encéfalo	1	-	-	-	-	-	-	-	-	-
25 Enfermedad de Hodgkin	-	-	-	-	-	-	-	-	-	-
26 Linfomas no Hodgkin	-	-	-	-	-	-	-	-	-	-
27 Leucemias	2	-	1	-	-	-	-	-	-	-
28 Síndromes Mielodisplásicos	1	-	-	-	-	-	-	-	-	-
29 Neoplasias malignas	38	-	1	-	-	-	-	-	-	-
30 Enfermedades de la sangre y de los órganos hematopoyéticos	-	-	-	-	-	-	-	-	-	-
31 Diabetes mellitus	6	-	-	-	-	-	-	-	-	-
32 Trastornos mentales orgánicos senil y presenil	9	-	-	-	-	-	-	-	-	-
33 Trastornos mentales debidos al abuso de alcohol	-	-	-	-	-	-	-	-	-	-
34 Trastornos mentales debidos al uso de drogas (drogodependencia, toxicomanía)	-	-	-	-	-	-	-	-	-	-
35 Meningitis (otras en el nº 3)	-	-	-	-	-	-	-	-	-	-
36 Enfermedad de Alzheimer	10	-	-	-	-	-	-	-	-	-
37 Enfermedades cardíacas reumáticas crónicas	1	-	-	-	-	-	-	-	-	-
38 Enfermedades hipertensivas	3	-	-	-	-	-	-	-	-	-
39 Infarto agudo de miocardio	6	-	-	-	-	-	-	-	-	-
40 Enfermedades isquémicas del corazón	16	-	-	-	-	-	-	-	-	-
41 Insuficiencia cardíaca	14	-	-	-	-	-	-	-	-	-
42 Enfermedades cerebrovasculares	31	-	-	-	-	-	-	-	-	-
43 Aterosclerosis	6	-	-	-	-	-	-	-	-	-
44 Gripe	-	-	-	-	-	-	-	-	-	-
45 Neumonía	6	-	-	-	-	-	-	-	-	-
46 Enfermedades crónicas de las vías respiratorias inferiores (excepto Asma)	4	-	-	-	-	-	-	-	-	-
47 Asma	1	-	-	-	-	-	-	-	-	-
48 Insuficiencia respiratoria	-	-	-	-	-	-	-	-	-	-
49 Úlcera de estómago, duodeno y yeyuno	-	-	-	-	-	-	-	-	-	-
50 Enteritis y colitis no infecciosas	-	-	-	-	-	-	-	-	-	-
51 Enfermedad vascular intestinal	1	-	-	-	-	-	-	-	-	-
52 Cirrosis y otras enfermedades crónicas del hígado	3	-	-	-	-	-	-	-	1	-

### 4.3. Defunciones por edad y causas seleccionadas. Mujeres.

2002	De 40 a 44 años	De 45 a 49 años	De 50 a 54 años	De 55 a 59 años	De 60 a 64 años	De 65 a 69 años	De 70 a 74 años	De 75 a 79 años	De 80 a 84 años	De 85 y más años
ÁREA DE SALUD V (ALTIPLANO)										
1 Enfermedades infecciosas intestinales	-	-	-	-	-	-	-	-	1	-
2 Tuberculosis y sus efectos tardíos	-	-	-	-	-	-	-	-	-	-
3 Infecciones meningocócicas	-	-	-	-	-	-	-	-	-	-
4 Septicemia	-	-	-	-	-	-	-	-	-	1
5 Hepatitis víricas	-	-	-	1	-	-	-	-	-	-
6 SIDA	-	-	-	-	-	-	-	-	-	-
7 Neoplasia maligna del labio, de la cavidad bucal y de la faringe	-	-	-	-	-	-	-	-	-	-
8 Neoplasia maligna del esófago	-	-	-	-	-	-	-	-	-	-
9 Neoplasia maligna del estómago	-	-	-	-	1	-	-	1	1	1
10 Neoplasia maligna del colon	-	-	1	1	1	-	-	-	2	1
11 Neoplasia maligna del recto, de la porción rectosigmoide y del ano	-	-	-	-	-	-	-	-	1	-
12 Neoplasia maligna del hígado y vías biliares intrahepáticas	-	-	-	-	-	1	-	1	-	-
13 Neoplasia maligna de la vesícula biliar y de las vías biliares extrahepáticas	-	-	-	-	-	-	-	-	-	1
14 Neoplasia maligna del páncreas	-	-	-	-	-	-	-	-	2	-
15 Neoplasia maligna de la laringe	-	-	-	-	-	-	-	-	-	-
16 Neoplasia maligna de la tráquea, de los bronquios y del pulmón	-	-	-	-	-	-	-	-	-	-
17 Neoplasia maligna del hueso y cartílagos articulares	-	-	-	-	-	-	-	-	-	-
18 Melanoma maligno de la piel	-	-	-	-	-	-	-	1	-	-
19 Neoplasia maligna de la mama	-	1	-	-	-	-	2	-	2	1
20 Neoplasias malignas del útero	-	-	-	-	-	-	-	2	-	-
21 Neoplasia maligna del ovario	-	-	-	-	1	-	-	-	-	1
22 Neoplasia maligna de la próstata	-	-	-	-	-	-	-	-	-	-
23 Neoplasia maligna de la vejiga	-	-	-	-	-	-	1	-	-	-
24 Neoplasia maligna del encéfalo	-	-	-	-	-	1	-	-	-	-
25 Enfermedad de Hodgkin	-	-	-	-	-	-	-	-	-	-
26 Linfomas no Hodgkin	-	-	-	-	-	-	-	-	-	-
27 Leucemias	-	-	-	-	-	-	-	1	-	-
28 Síndromes Mielodisplásicos	-	-	-	-	-	-	-	1	-	-
29 Neoplasias malignas	-	1	1	1	4	2	4	8	9	7
30 Enfermedades de la sangre y de los órganos hematopoyéticos	-	-	-	-	-	-	-	-	-	-
31 Diabetes mellitus	-	-	-	1	-	-	-	2	2	1
32 Trastornos mentales orgánicos senil y presenil	-	-	-	-	-	-	1	1	2	5
33 Trastornos mentales debidos al abuso de alcohol	-	-	-	-	-	-	-	-	-	-
34 Trastornos mentales debidos al uso de drogas (drogodependencia, toxicomanía)	-	-	-	-	-	-	-	-	-	-
35 Meningitis (otras en el nº 3)	-	-	-	-	-	-	-	-	-	-
36 Enfermedad de Alzheimer	-	-	-	-	-	-	1	1	5	3
37 Enfermedades cardíacas reumáticas crónicas	-	-	-	-	-	-	-	-	-	1
38 Enfermedades hipertensivas	-	-	-	-	-	-	-	-	2	1
39 Infarto agudo de miocardio	-	-	-	-	-	1	-	3	-	2
40 Enfermedades isquémicas del corazón	-	-	-	-	1	2	1	3	4	5
41 Insuficiencia cardíaca	-	-	-	-	-	1	1	1	5	6
42 Enfermedades cerebrovasculares	-	-	-	-	-	1	4	6	6	14
43 Aterosclerosis	-	-	-	-	-	-	1	-	2	3
44 Gripe	-	-	-	-	-	-	-	-	-	-
45 Neumonía	-	-	-	1	-	-	3	-	-	2
46 Enfermedades crónicas de las vías respiratorias inferiores (excepto Asma)	-	-	-	-	-	1	-	-	1	2
47 Asma	-	-	-	-	-	-	-	-	-	1
48 Insuficiencia respiratoria	-	-	-	-	-	-	-	-	-	-
49 Úlcera de estómago, duodeno y yeyuno	-	-	-	-	-	-	-	-	-	-
50 Enteritis y colitis no infecciosas	-	-	-	-	-	-	-	-	-	-
51 Enfermedad vascular intestinal	-	-	-	-	-	-	-	-	-	1
52 Cirrosis y otras enfermedades crónicas del hígado	-	-	-	-	-	-	-	1	-	1

### 4.3. Defunciones por edad y causas seleccionadas. Mujeres.

2002	Total	Menos de un año	De 1 a 4 años	De 5 a 9 años	De 10 a 14 años	De 15 a 19 años	De 20 a 24 años	De 25 a 29 años	De 30 a 34 años	De 35 a 39 años
<b>ÁREA DE SALUD V (ALTIPLANO)</b>										
53 Enfermedades de la piel y del tejido subcutáneo	-	-	-	-	-	-	-	-	-	-
54 Artritis reumatoide y osteoartritis	1	-	-	-	-	-	-	-	-	-
55 Osteoporosis y fracturas patológicas	3	-	-	-	-	-	-	-	-	-
56 Enfermedades del riñón y del uréter	5	-	-	-	-	-	-	-	-	-
57 Enfermedades de los genitales masculinos	-	-	-	-	-	-	-	-	-	-
58 Enfermedades de los genitales femeninos y trastornos de la mama	-	-	-	-	-	-	-	-	-	-
59 Embarazo, parto y puerperio	-	-	-	-	-	-	-	-	-	-
60 Ciertas afecciones originadas en el periodo perinatal	-	-	-	-	-	-	-	-	-	-
61 Malformaciones congénitas del sistema nervioso	-	-	-	-	-	-	-	-	-	-
62 Malformaciones congénitas del sistema circulatorio	-	-	-	-	-	-	-	-	-	-
63 Paro cardíaco, muerte sin asistencia y otra causa desconocida	-	-	-	-	-	-	-	-	-	-
64 Senilidad	13	-	-	-	-	-	-	-	-	-
65 Muerte súbita infantil	-	-	-	-	-	-	-	-	-	-
66 Accidentes de tráfico de vehículos a motor	2	-	-	-	-	-	-	1	-	-
67 Caídas accidentales	-	-	-	-	-	-	-	-	-	-
68 Ahogamiento, sumersión y sofocación	-	-	-	-	-	-	-	-	-	-
69 Accidentes por fuego, humo y sustancias calientes	-	-	-	-	-	-	-	-	-	-
70 Envenenamiento accidental por psicofármacos y drogas de abuso	-	-	-	-	-	-	-	-	-	-
71 Suicidio y lesiones autoinfligidas	1	-	-	-	-	1	-	-	-	-
72 Homicidios	-	-	-	-	-	-	-	-	-	-
73 Eventos de intención no determinada	-	-	-	-	-	-	-	-	-	-
74 Complicaciones de la atención médica y quirúrgica	1	-	-	-	-	-	-	-	-	-



### 4.3. Defunciones por edad y causas seleccionadas. Mujeres.

2002	De 40 a 44 años	De 45 a 49 años	De 50 a 54 años	De 55 a 59 años	De 60 a 64 años	De 65 a 69 años	De 70 a 74 años	De 75 a 79 años	De 80 a 84 años	De 85 y más años
<b>ÁREA DE SALUD V (ALTIPLANO)</b>										
53 Enfermedades de la piel y del tejido subcutáneo	-	-	-	-	-	-	-	-	-	-
54 Artritis reumatoide y osteoartritis	-	-	-	-	-	-	-	-	1	-
55 Osteoporosis y fracturas patológicas	-	-	-	-	-	-	-	1	1	1
56 Enfermedades del riñón y del uréter	-	-	-	-	-	-	1	-	1	3
57 Enfermedades de los genitales masculinos	-	-	-	-	-	-	-	-	-	-
58 Enfermedades de los genitales femeninos y trastornos de la mama	-	-	-	-	-	-	-	-	-	-
59 Embarazo, parto y puerperio	-	-	-	-	-	-	-	-	-	-
60 Ciertas afecciones originadas en el periodo perinatal	-	-	-	-	-	-	-	-	-	-
61 Malformaciones congénitas del sistema nervioso	-	-	-	-	-	-	-	-	-	-
62 Malformaciones congénitas del sistema circulatorio	-	-	-	-	-	-	-	-	-	-
63 Paro cardíaco, muerte sin asistencia y otra causa desconocida	-	-	-	-	-	-	-	-	-	-
64 Senilidad	-	-	-	-	-	-	-	-	2	11
65 Muerte súbita infantil	-	-	-	-	-	-	-	-	-	-
66 Accidentes de tráfico de vehículos a motor	-	-	-	-	-	-	-	1	-	-
67 Caídas accidentales	-	-	-	-	-	-	-	-	-	-
68 Ahogamiento, sumersión y sofocación	-	-	-	-	-	-	-	-	-	-
69 Accidentes por fuego, humo y sustancias calientes	-	-	-	-	-	-	-	-	-	-
70 Envenenamiento accidental por psicofármacos y drogas de abuso	-	-	-	-	-	-	-	-	-	-
71 Suicidio y lesiones autoinfligidas	-	-	-	-	-	-	-	-	-	-
72 Homicidios	-	-	-	-	-	-	-	-	-	-
73 Eventos de intención no determinada	-	-	-	-	-	-	-	-	-	-
74 Complicaciones de la atención médica y quirúrgica	-	-	-	-	-	-	-	1	-	-

## 5.1. Mortalidad específica por edad y causas seleccionadas. Tasas por 100.000 habitantes. Ambos sexos.

2002													
ÁREA DE SALUD V (ALTIPLANO)	Total	Menos de un año	De 1 a 4 años	De 5 a 9 años	De 10 a 14 años	De 15 a 19 años	De 20 a 24 años	De 25 a 29 años	De 30 a 34 años	De 35 a 39 años	De 40 a 44 años		
1 Enfermedades infecciosas intestinales	1,83	-	-	-	-	-	-	-	-	-	-	-	-
2 Tuberculosis y sus efectos tardíos	7,31	-	-	-	-	-	-	-	-	-	-	-	-
3 Infecciones meningocócicas	-	-	-	-	-	-	-	-	-	-	-	-	-
4 Septicemia	1,83	-	-	-	-	-	-	-	-	-	-	-	-
5 Hepatitis víricas	1,83	-	-	-	-	-	-	-	-	-	-	-	-
6 SIDA	-	-	-	-	-	-	-	-	-	-	-	-	-
7 Neoplasia maligna del labio, de la cavidad bucal y de la faringe	5,49	-	-	-	-	-	-	-	-	-	-	-	-
8 Neoplasia maligna del esófago	1,83	-	-	-	-	-	-	-	-	-	-	-	-
9 Neoplasia maligna del estómago	10,97	-	-	-	-	-	-	-	-	-	-	-	-
10 Neoplasia maligna del colon	27,43	-	-	-	-	-	-	-	-	-	-	-	-
11 Neoplasia maligna del recto, de la porción rectosigmoide y del ano	3,66	-	-	-	-	-	-	-	-	-	-	-	-
12 Neoplasia maligna del hígado y vías biliares intrahepáticas	3,66	-	-	-	-	-	-	-	-	-	-	-	-
13 Neoplasia maligna de la vesícula biliar y de las vías biliares extrahepáticas	5,49	-	-	-	-	-	-	-	-	-	-	-	-
14 Neoplasia maligna del páncreas	3,66	-	-	-	-	-	-	-	-	-	-	-	-
15 Neoplasia maligna de la laringe	1,83	-	-	-	-	-	-	-	-	-	-	-	-
16 Neoplasia maligna de la tráquea, de los bronquios y del pulmón	21,94	-	-	-	-	-	-	-	-	22,41	-	-	-
17 Neoplasia maligna del hueso y cartílagos articulares	-	-	-	-	-	-	-	-	-	-	-	-	-
18 Melanoma maligno de la piel	1,83	-	-	-	-	-	-	-	-	-	-	-	-
19 Neoplasia maligna de la mama	10,97	-	-	-	-	-	-	-	-	-	-	-	-
20 Neoplasias malignas del útero	3,66	-	-	-	-	-	-	-	-	-	-	-	-
21 Neoplasia maligna del ovario	3,66	-	-	-	-	-	-	-	-	-	-	-	-
22 Neoplasia maligna de la próstata	10,97	-	-	-	-	-	-	-	-	-	-	-	-
23 Neoplasia maligna de la vejiga	12,80	-	-	-	-	-	-	-	-	-	-	-	-
24 Neoplasia maligna del encéfalo	5,49	-	-	-	-	-	-	-	-	-	-	-	-
25 Enfermedad de Hodgkin	1,83	-	-	-	-	-	-	-	-	-	-	-	-
26 Linfomas no Hodgkin	-	-	-	-	-	-	-	-	-	-	-	-	-
27 Leucemias	7,31	-	39,60	-	-	-	-	-	-	-	-	-	-
28 Síndromes Mielodisplásicos	1,83	-	-	-	-	-	-	-	-	-	-	-	-
29 Neoplasias malignas	168,24	-	39,60	-	-	-	-	-	-	22,41	-	-	-
30 Enfermedades de la sangre y de los órganos hematopoyéticos	-	-	-	-	-	-	-	-	-	-	-	-	-
31 Diabetes mellitus	18,29	-	-	-	-	-	-	-	-	-	-	-	-
32 Trastornos mentales orgánicos senil y presenil	23,77	-	-	-	-	-	-	-	-	-	-	-	-
33 Trastornos mentales debidos al abuso de alcohol	-	-	-	-	-	-	-	-	-	-	-	-	-
34 Trastornos mentales debidos al uso de drogas (drogodependencia, toxicomanía)	-	-	-	-	-	-	-	-	-	-	-	-	-
35 Meningitis (otras en el nº 3)	-	-	-	-	-	-	-	-	-	-	-	-	-
36 Enfermedad de Alzheimer	21,94	-	-	-	-	-	-	-	-	-	-	-	-
37 Enfermedades cardíacas reumáticas crónicas	1,83	-	-	-	-	-	-	-	-	-	-	-	-
38 Enfermedades hipertensivas	14,63	-	-	-	-	-	-	-	-	-	-	-	-
39 Infarto agudo de miocardio	47,55	-	-	-	-	-	-	19,13	-	22,41	-	-	-
40 Enfermedades isquémicas del corazón	73,15	-	-	-	-	-	19,47	19,13	-	22,41	-	-	-
41 Insuficiencia cardíaca	34,75	-	-	-	-	-	-	-	-	-	-	-	-
42 Enfermedades cerebrovasculares	104,24	-	-	-	-	-	-	-	-	-	-	-	-
43 Aterosclerosis	10,97	-	-	-	-	-	-	-	-	-	-	-	-
44 Gripe	-	-	-	-	-	-	-	-	-	-	-	-	-
45 Neumonía	21,94	-	-	-	-	-	-	-	-	-	-	-	-
46 Enfermedades crónicas de las vías respiratorias inferiores (excepto Asma)	49,37	-	-	-	-	-	-	-	-	-	-	-	-
47 Asma	1,83	-	-	-	-	-	-	-	-	-	-	-	-
48 Insuficiencia respiratoria	1,83	-	-	-	-	-	-	-	-	-	-	-	-
49 Úlcera de estómago, duodeno y yeyuno	1,83	-	-	-	-	-	-	-	-	-	-	-	-
50 Enteritis y colitis no infecciosas	-	-	-	-	-	-	-	-	-	-	-	-	-
51 Enfermedad vascular intestinal	3,66	-	-	-	-	-	-	-	-	-	-	-	-
52 Cirrosis y otras enfermedades crónicas del hígado	10,97	-	-	-	-	-	-	-	21,49	-	-	-	-

## 5.1. Mortalidad específica por edad y causas seleccionadas. Tasas por 100.000 habitantes. Ambos sexos.

2002	De 45 a 49 años	De 50 a 54 años	De 55 a 59 años	De 60 a 64 años	De 65 a 69 años	De 70 a 74 años	De 75 a 79 años	De 80 a 84 años	De 85 y más años
ÁREA DE SALUD V (ALTIPLANO)									
1 Enfermedades infecciosas intestinales	-	-	-	-	-	-	-	101,52	-
2 Tuberculosis y sus efectos tardíos	-	37,47	45,85	-	-	43,35	55,46	-	-
3 Infecciones meningocócicas	-	-	-	-	-	-	-	-	-
4 Septicemia	-	-	-	-	-	-	-	-	141,64
5 Hepatitis víricas	-	-	45,85	-	-	-	-	-	-
6 SIDA	-	-	-	-	-	-	-	-	-
7 Neoplasia maligna del labio, de la cavidad bucal y de la faringe	33,20	-	-	55,10	45,02	-	-	-	-
8 Neoplasia maligna del esófago	-	-	-	-	-	43,35	-	-	-
9 Neoplasia maligna del estómago	-	-	-	55,10	-	-	55,46	304,57	141,64
10 Neoplasia maligna del colon	33,20	37,47	45,85	55,10	45,02	130,04	110,93	406,09	141,64
11 Neoplasia maligna del recto, de la porción rectosigmoide y del ano	-	-	-	-	-	-	-	203,05	-
12 Neoplasia maligna del hígado y vías biliares intrahepáticas	-	-	-	-	45,02	-	55,46	-	-
13 Neoplasia maligna de la vesícula biliar y de las vías biliares extrahepáticas	-	-	-	-	-	-	-	101,52	283,29
14 Neoplasia maligna del páncreas	-	-	-	-	-	-	-	203,05	-
15 Neoplasia maligna de la laringe	-	-	-	-	45,02	-	-	-	-
16 Neoplasia maligna de la tráquea, de los bronquios y del pulmón	-	-	-	55,10	135,07	43,35	277,32	-	141,64
17 Neoplasia maligna del hueso y cartílagos articulares	-	-	-	-	-	-	-	-	-
18 Melanoma maligno de la piel	-	-	-	-	-	-	55,46	-	-
19 Neoplasia maligna de la mama	33,20	-	-	-	-	86,69	-	203,05	141,64
20 Neoplasias malignas del útero	-	-	-	-	-	-	110,93	-	-
21 Neoplasia maligna del ovario	-	-	-	55,10	-	-	-	-	141,64
22 Neoplasia maligna de la próstata	-	-	-	-	-	43,35	55,46	203,05	283,29
23 Neoplasia maligna de la vejiga	-	-	-	-	-	43,35	221,85	101,52	141,64
24 Neoplasia maligna del encéfalo	-	-	-	-	90,05	-	-	101,52	-
25 Enfermedad de Hodgkin	33,20	-	-	-	-	-	-	-	-
26 Linfomas no Hodgkin	-	-	-	-	-	-	-	-	-
27 Leucemias	-	-	-	-	-	-	55,46	-	283,29
28 Síndromes Mielodisplásicos	-	-	-	-	-	-	55,46	-	-
29 Neoplasias malignas	132,80	37,47	45,85	385,67	405,22	476,81	1.109,26	2.030,46	2.407,93
30 Enfermedades de la sangre y de los órganos hematopoyéticos	-	-	-	-	-	-	-	-	-
31 Diabetes mellitus	-	-	45,85	-	90,05	-	110,93	203,05	424,93
32 Trastornos mentales orgánicos senil y presenil	-	-	-	-	-	43,35	55,46	304,57	1.133,14
33 Trastornos mentales debidos al abuso de alcohol	-	-	-	-	-	-	-	-	-
34 Trastornos mentales debidos al uso de drogas (drogodependencia, toxicomanía)	-	-	-	-	-	-	-	-	-
35 Meningitis (otras en el n° 3)	-	-	-	-	-	-	-	-	-
36 Enfermedad de Alzheimer	-	-	-	-	-	43,35	110,93	507,61	566,57
37 Enfermedades cardíacas reumáticas crónicas	-	-	-	-	-	-	-	-	141,64
38 Enfermedades hipertensivas	-	-	-	-	45,02	-	55,46	406,09	283,29
39 Infarto agudo de miocardio	33,20	37,47	-	55,10	90,05	216,73	332,78	507,61	424,93
40 Enfermedades isquémicas del corazón	33,20	37,47	-	110,19	135,07	260,08	332,78	1.015,23	1.133,14
41 Insuficiencia cardíaca	-	-	-	-	45,02	43,35	110,93	609,14	1.274,79
42 Enfermedades cerebrovasculares	-	-	-	-	135,07	346,77	665,56	913,71	3.541,08
43 Aterosclerosis	-	-	-	-	-	43,35	-	203,05	424,93
44 Gripe	-	-	-	-	-	-	-	-	-
45 Neumonía	-	37,47	45,85	-	-	216,73	55,46	101,52	424,93
46 Enfermedades crónicas de las vías respiratorias inferiores (excepto Asma)	-	-	91,70	55,10	90,05	173,39	221,85	812,18	849,86
47 Asma	-	-	-	-	-	-	-	-	141,64
48 Insuficiencia respiratoria	-	-	-	-	-	-	-	-	141,64
49 Úlcera de estómago, duodeno y yeyuno	-	-	-	-	45,02	-	-	-	-
50 Enteritis y colitis no infecciosas	-	-	-	-	-	-	-	-	-
51 Enfermedad vascular intestinal	-	-	-	-	45,02	-	-	-	141,64
52 Cirrosis y otras enfermedades crónicas del hígado	33,20	-	-	55,10	45,02	-	55,46	-	141,64

**5.1. Mortalidad específica por edad y causas seleccionadas. Tasas por 100.000 habitantes. Ambos sexos.**

2002											
ÁREA DE SALUD V (ALTIPLANO)	Total	Menos de un año	De 1 a 4 años	De 5 a 9 años	De 10 a 14 años	De 15 a 19 años	De 20 a 24 años	De 25 a 29 años	De 30 a 34 años	De 35 a 39 años	De 40 a 44 años
53 Enfermedades de la piel y del tejido subcutáneo	-	-	-	-	-	-	-	-	-	-	-
54 Artritis reumatoide y osteoartritis	1,83	-	-	-	-	-	-	-	-	-	-
55 Osteoporosis y fracturas patológicas	5,49	-	-	-	-	-	-	-	-	-	-
56 Enfermedades del riñón y del uréter	9,14	-	-	-	-	-	-	-	-	-	-
57 Enfermedades de los genitales masculinos	1,83	-	-	-	-	-	-	-	-	-	-
58 Enfermedades de los genitales femeninos y trastornos de la mama	-	-	-	-	-	-	-	-	-	-	-
59 Embarazo, parto y puerperio	-	-	-	-	-	-	-	-	-	-	-
60 Ciertas afecciones originadas en el periodo perinatal	1,83	143,68	-	-	-	-	-	-	-	-	-
61 Malformaciones congénitas del sistema nervioso	-	-	-	-	-	-	-	-	-	-	-
62 Malformaciones congénitas del sistema circulatorio	-	-	-	-	-	-	-	-	-	-	-
63 Paro cardíaco, muerte sin asistencia y otra causa desconocida	1,83	-	-	-	-	-	-	-	-	-	-
64 Senilidad	25,60	-	-	-	-	-	-	-	-	-	-
65 Muerte súbita infantil	-	-	-	-	-	-	-	-	-	-	-
66 Accidentes de tráfico de vehículos a motor	16,46	-	-	-	-	-	38,94	19,13	42,98	-	-
67 Caídas accidentales	7,31	-	-	-	-	-	19,47	-	-	-	24,85
68 Ahogamiento, sumersión y sofocación	1,83	-	-	-	-	-	-	-	-	-	-
69 Accidentes por fuego, humo y sustancias calientes	-	-	-	-	-	-	-	-	-	-	-
70 Envenenamiento accidental por psicofármacos y drogas de abuso	5,49	-	-	-	-	-	-	-	21,49	-	49,70
71 Suicidio y lesiones autoinfligidas	18,29	-	-	-	-	28,09	19,47	19,13	21,49	-	24,85
72 Homicidios	-	-	-	-	-	-	-	-	-	-	-
73 Eventos de intención no determinada	-	-	-	-	-	-	-	-	-	-	-
74 Complicaciones de la atención médica y quirúrgica	1,83	-	-	-	-	-	-	-	-	-	-

## 5.1. Mortalidad específica por edad y causas seleccionadas. Tasas por 100.000 habitantes. Ambos sexos.

2002	De 45 a 49 años	De 50 a 54 años	De 55 a 59 años	De 60 a 64 años	De 65 a 69 años	De 70 a 74 años	De 75 a 79 años	De 80 a 84 años	De 85 y más años
<b>ÁREA DE SALUD V (ALTIPLANO)</b>									
53 Enfermedades de la piel y del tejido subcutáneo	-	-	-	-	-	-	-	-	-
54 Artritis reumatoide y osteoartritis	-	-	-	-	-	-	-	101,52	-
55 Osteoporosis y fracturas patológicas	-	-	-	-	-	-	55,46	101,52	141,64
56 Enfermedades del riñón y del uréter	-	-	-	-	-	43,35	-	101,52	424,93
57 Enfermedades de los genitales masculinos	-	-	-	-	-	43,35	-	-	-
58 Enfermedades de los genitales femeninos y trastornos de la mama	-	-	-	-	-	-	-	-	-
59 Embarazo, parto y puerperio	-	-	-	-	-	-	-	-	-
60 Ciertas afecciones originadas en el periodo perinatal	-	-	-	-	-	-	-	-	-
61 Malformaciones congénitas del sistema nervioso	-	-	-	-	-	-	-	-	-
62 Malformaciones congénitas del sistema circulatorio	-	-	-	-	-	-	-	-	-
63 Paro cardíaco, muerte sin asistencia y otra causa desconocida	-	-	-	-	-	-	55,46	-	-
64 Senilidad	-	-	-	-	-	-	-	203,05	1.699,72
65 Muerte súbita infantil	-	-	-	-	-	-	-	-	-
66 Accidentes de tráfico de vehículos a motor	-	37,47	-	-	45,02	-	110,93	-	-
67 Caídas accidentales	33,20	-	-	-	-	-	-	101,52	-
68 Ahogamiento, sumersión y sofocación	-	-	-	-	-	-	-	101,52	-
69 Accidentes por fuego, humo y sustancias calientes	-	-	-	-	-	-	-	-	-
70 Envenenamiento accidental por psicofármacos y drogas de abuso	-	-	-	-	-	-	-	-	-
71 Suicidio y lesiones autoinfligidas	33,20	37,47	-	-	-	43,35	-	101,52	141,64
72 Homicidios	-	-	-	-	-	-	-	-	-
73 Eventos de intención no determinada	-	-	-	-	-	-	-	-	-
74 Complicaciones de la atención médica y quirúrgica	-	-	-	-	-	-	55,46	-	-

## 5.2. Mortalidad específica por edad y causas seleccionadas. Tasas por 100.000 habitantes. Hombres.

2002	Total	Menos de un año	De 1 a 4 años	De 5 a 9 años	De 10 a 14 años	De 15 a 19 años	De 20 a 24 años	De 25 a 29 años	De 30 a 34 años	De 35 a 39 años	De 40 a 44 años
ÁREA DE SALUD V (ALTIPLANO)											
1 Enfermedades infecciosas intestinales	-	-	-	-	-	-	-	-	-	-	-
2 Tuberculosis y sus efectos tardíos	14,35	-	-	-	-	-	-	-	-	-	-
3 Infecciones meningocócicas	-	-	-	-	-	-	-	-	-	-	-
4 Septicemia	-	-	-	-	-	-	-	-	-	-	-
5 Hepatitis víricas	-	-	-	-	-	-	-	-	-	-	-
6 SIDA	-	-	-	-	-	-	-	-	-	-	-
7 Neoplasia maligna del labio, de la cavidad bucal y de la faringe	10,76	-	-	-	-	-	-	-	-	-	-
8 Neoplasia maligna del esófago	3,59	-	-	-	-	-	-	-	-	-	-
9 Neoplasia maligna del estómago	7,17	-	-	-	-	-	-	-	-	-	-
10 Neoplasia maligna del colon	32,29	-	-	-	-	-	-	-	-	-	-
11 Neoplasia maligna del recto, de la porción rectosigmoide y del ano	3,59	-	-	-	-	-	-	-	-	-	-
12 Neoplasia maligna del hígado y vías biliares intrahepáticas	-	-	-	-	-	-	-	-	-	-	-
13 Neoplasia maligna de la vesícula biliar y de las vías biliares extrahepáticas	7,17	-	-	-	-	-	-	-	-	-	-
14 Neoplasia maligna del páncreas	-	-	-	-	-	-	-	-	-	-	-
15 Neoplasia maligna de la laringe	3,59	-	-	-	-	-	-	-	-	-	-
16 Neoplasia maligna de la tráquea, de los bronquios y del pulmón	43,05	-	-	-	-	-	-	-	-	42,46	-
17 Neoplasia maligna del hueso y cartílagos articulares	-	-	-	-	-	-	-	-	-	-	-
18 Melanoma maligno de la piel	-	-	-	-	-	-	-	-	-	-	-
19 Neoplasia maligna de la mama	-	-	-	-	-	-	-	-	-	-	-
20 Neoplasias malignas del útero	-	-	-	-	-	-	-	-	-	-	-
21 Neoplasia maligna del ovario	-	-	-	-	-	-	-	-	-	-	-
22 Neoplasia maligna de la próstata	21,52	-	-	-	-	-	-	-	-	-	-
23 Neoplasia maligna de la vejiga	21,52	-	-	-	-	-	-	-	-	-	-
24 Neoplasia maligna del encéfalo	7,17	-	-	-	-	-	-	-	-	-	-
25 Enfermedad de Hodgkin	3,59	-	-	-	-	-	-	-	-	-	-
26 Linfomas no Hodgkin	-	-	-	-	-	-	-	-	-	-	-
27 Leucemias	7,17	-	-	-	-	-	-	-	-	-	-
28 Síndromes Mielodisplásicos	-	-	-	-	-	-	-	-	-	-	-
29 Neoplasias malignas	193,72	-	-	-	-	-	-	-	-	42,46	-
30 Enfermedades de la sangre y de los órganos hematopoyéticos	-	-	-	-	-	-	-	-	-	-	-
31 Diabetes mellitus	14,35	-	-	-	-	-	-	-	-	-	-
32 Trastornos mentales orgánicos senil y presenil	14,35	-	-	-	-	-	-	-	-	-	-
33 Trastornos mentales debidos al abuso de alcohol	-	-	-	-	-	-	-	-	-	-	-
34 Trastornos mentales debidos al uso de drogas (drogodependencia, toxicomanía)	-	-	-	-	-	-	-	-	-	-	-
35 Meningitis (otras en el nº 3)	-	-	-	-	-	-	-	-	-	-	-
36 Enfermedad de Alzheimer	7,17	-	-	-	-	-	-	-	-	-	-
37 Enfermedades cardíacas reumáticas crónicas	-	-	-	-	-	-	-	-	-	-	-
38 Enfermedades hipertensivas	17,94	-	-	-	-	-	-	-	-	-	-
39 Infarto agudo de miocardio	71,75	-	-	-	-	-	-	36,17	-	42,46	-
40 Enfermedades isquémicas del corazón	86,10	-	-	-	-	-	36,06	36,17	-	42,46	-
41 Insuficiencia cardíaca	17,94	-	-	-	-	-	-	-	-	-	-
42 Enfermedades cerebrovasculares	93,27	-	-	-	-	-	-	-	-	-	-
43 Aterosclerosis	-	-	-	-	-	-	-	-	-	-	-
44 Gripe	-	-	-	-	-	-	-	-	-	-	-
45 Neumonía	21,52	-	-	-	-	-	-	-	-	-	-
46 Enfermedades crónicas de las vías respiratorias inferiores (excepto Asma)	82,51	-	-	-	-	-	-	-	-	-	-
47 Asma	-	-	-	-	-	-	-	-	-	-	-
48 Insuficiencia respiratoria	3,59	-	-	-	-	-	-	-	-	-	-
49 Úlcera de estómago, duodeno y yeyuno	3,59	-	-	-	-	-	-	-	-	-	-
50 Enteritis y colitis no infecciosas	-	-	-	-	-	-	-	-	-	-	-
51 Enfermedad vascular intestinal	3,59	-	-	-	-	-	-	-	-	-	-
52 Cirrosis y otras enfermedades crónicas del hígado	10,76	-	-	-	-	-	-	-	-	-	-

## 5.2. Mortalidad específica por edad y causas seleccionadas. Tasas por 100.000 habitantes. Hombres.

2002	De 45 a 49 años	De 50 a 54 años	De 55 a 59 años	De 60 a 64 años	De 65 a 69 años	De 70 a 74 años	De 75 a 79 años	De 80 a 84 años	De 85 y más años
ÁREA DE SALUD V (ALTIPLANO)									
1 Enfermedades infecciosas intestinales	-	-	-	-	-	-	-	-	-
2 Tuberculosis y sus efectos tardíos	-	73,42	91,32	-	-	93,11	125,16	-	-
3 Infecciones meningocócicas	-	-	-	-	-	-	-	-	-
4 Septicemia	-	-	-	-	-	-	-	-	-
5 Hepatitis víricas	-	-	-	-	-	-	-	-	-
6 SIDA	-	-	-	-	-	-	-	-	-
7 Neoplasia maligna del labio, de la cavidad bucal y de la faringe	63,65	-	-	113,77	95,51	-	-	-	-
8 Neoplasia maligna del esófago	-	-	-	-	-	93,11	-	-	-
9 Neoplasia maligna del estómago	-	-	-	-	-	-	-	514,14	-
10 Neoplasia maligna del colon	63,65	-	-	-	95,51	279,33	250,31	514,14	-
11 Neoplasia maligna del recto, de la porción rectosigmoide y del ano	-	-	-	-	-	-	-	257,07	-
12 Neoplasia maligna del hígado y vías biliares intrahepáticas	-	-	-	-	-	-	-	-	-
13 Neoplasia maligna de la vesícula biliar y de las vías biliares extrahepáticas	-	-	-	-	-	-	-	257,07	438,60
14 Neoplasia maligna del páncreas	-	-	-	-	-	-	-	-	-
15 Neoplasia maligna de la laringe	-	-	-	-	95,51	-	-	-	-
16 Neoplasia maligna de la tráquea, de los bronquios y del pulmón	-	-	-	113,77	286,53	93,11	625,78	-	438,60
17 Neoplasia maligna del hueso y cartílagos articulares	-	-	-	-	-	-	-	-	-
18 Melanoma maligno de la piel	-	-	-	-	-	-	-	-	-
19 Neoplasia maligna de la mama	-	-	-	-	-	-	-	-	-
20 Neoplasias malignas del útero	-	-	-	-	-	-	-	-	-
21 Neoplasia maligna del ovario	-	-	-	-	-	-	-	-	-
22 Neoplasia maligna de la próstata	-	-	-	-	-	93,11	125,16	514,14	877,19
23 Neoplasia maligna de la vejiga	-	-	-	-	-	-	500,63	257,07	438,60
24 Neoplasia maligna del encéfalo	-	-	-	-	95,51	-	-	257,07	-
25 Enfermedad de Hodgkin	63,65	-	-	-	-	-	-	-	-
26 Linfomas no Hodgkin	-	-	-	-	-	-	-	-	-
27 Leucemias	-	-	-	-	-	-	-	-	877,19
28 Síndromes Mielodisplásicos	-	-	-	-	-	-	-	-	-
29 Neoplasias malignas	190,96	-	-	341,30	668,58	651,77	1.501,88	2.827,76	4.385,96
30 Enfermedades de la sangre y de los órganos hematopoyéticos	-	-	-	-	-	-	-	-	-
31 Diabetes mellitus	-	-	-	-	191,02	-	-	-	877,19
32 Trastornos mentales orgánicos senil y presenil	-	-	-	-	-	-	-	257,07	1.315,79
33 Trastornos mentales debidos al abuso de alcohol	-	-	-	-	-	-	-	-	-
34 Trastornos mentales debidos al uso de drogas (drogodependencia, toxicomanía)	-	-	-	-	-	-	-	-	-
35 Meningitis (otras en el nº 3)	-	-	-	-	-	-	-	-	-
36 Enfermedad de Alzheimer	-	-	-	-	-	-	125,16	-	438,60
37 Enfermedades cardíacas reumáticas crónicas	-	-	-	-	-	-	-	-	-
38 Enfermedades hipertensivas	-	-	-	-	95,51	-	125,16	514,14	438,60
39 Infarto agudo de miocardio	63,65	73,42	-	113,77	95,51	465,55	375,47	1.285,35	438,60
40 Enfermedades isquémicas del corazón	63,65	73,42	-	113,77	95,51	465,55	375,47	1.542,42	1.315,79
41 Insuficiencia cardíaca	-	-	-	-	-	-	125,16	257,07	1.315,79
42 Enfermedades cerebrovasculares	-	-	-	-	191,02	372,44	750,94	771,21	4.824,56
43 Aterosclerosis	-	-	-	-	-	-	-	-	-
44 Gripe	-	-	-	-	-	-	-	-	-
45 Neumonía	-	73,42	-	-	-	186,22	125,16	257,07	438,60
46 Enfermedades crónicas de las vías respiratorias inferiores (excepto Asma)	-	-	182,65	113,77	95,51	372,44	500,63	1.799,49	1.754,39
47 Asma	-	-	-	-	-	-	-	-	-
48 Insuficiencia respiratoria	-	-	-	-	-	-	-	-	438,60
49 Úlcera de estómago, duodeno y yeyuno	-	-	-	-	95,51	-	-	-	-
50 Enteritis y colitis no infecciosas	-	-	-	-	-	-	-	-	-
51 Enfermedad vascular intestinal	-	-	-	-	95,51	-	-	-	-
52 Cirrosis y otras enfermedades crónicas del hígado	63,65	-	-	113,77	95,51	-	-	-	-

## 5.2. Mortalidad específica por edad y causas seleccionadas. Tasas por 100.000 habitantes. Hombres.

2002											
ÁREA DE SALUD V (ALTIPLANO)	Total	Menos de un año	De 1 a 4 años	De 5 a 9 años	De 10 a 14 años	De 15 a 19 años	De 20 a 24 años	De 25 a 29 años	De 30 a 34 años	De 35 a 39 años	De 40 a 44 años
53 Enfermedades de la piel y del tejido subcutáneo	-	-	-	-	-	-	-	-	-	-	-
54 Artritis reumatoide y osteoartritis	-	-	-	-	-	-	-	-	-	-	-
55 Osteoporosis y fracturas patológicas	-	-	-	-	-	-	-	-	-	-	-
56 Enfermedades del riñón y del uréter	-	-	-	-	-	-	-	-	-	-	-
57 Enfermedades de los genitales masculinos	3,59	-	-	-	-	-	-	-	-	-	-
58 Enfermedades de los genitales femeninos y trastornos de la mama	-	-	-	-	-	-	-	-	-	-	-
59 Embarazo, parto y puerperio	-	-	-	-	-	-	-	-	-	-	-
60 Ciertas afecciones originadas en el periodo perinatal	3,59	281,69	-	-	-	-	-	-	-	-	-
61 Malformaciones congénitas del sistema nervioso	-	-	-	-	-	-	-	-	-	-	-
62 Malformaciones congénitas del sistema circulatorio	-	-	-	-	-	-	-	-	-	-	-
63 Paro cardíaco, muerte sin asistencia y otra causa desconocida	3,59	-	-	-	-	-	-	-	-	-	-
64 Senilidad	3,59	-	-	-	-	-	-	-	-	-	-
65 Muerte súbita infantil	-	-	-	-	-	-	-	-	-	-	-
66 Accidentes de tráfico de vehículos a motor	25,11	-	-	-	-	-	72,12	-	78,68	-	-
67 Caídas accidentales	14,35	-	-	-	-	-	36,06	-	-	-	47,76
68 Ahogamiento, sumersión y sofocación	3,59	-	-	-	-	-	-	-	-	-	-
69 Accidentes por fuego, humo y sustancias calientes	-	-	-	-	-	-	-	-	-	-	-
70 Envenenamiento accidental por psicofármacos y drogas de abuso	10,76	-	-	-	-	-	-	-	39,34	-	95,51
71 Suicidio y lesiones autoinfligidas	32,29	-	-	-	-	-	36,06	36,17	39,34	-	47,76
72 Homicidios	-	-	-	-	-	-	-	-	-	-	-
73 Eventos de intención no determinada	-	-	-	-	-	-	-	-	-	-	-
74 Complicaciones de la atención médica y quirúrgica	-	-	-	-	-	-	-	-	-	-	-



## 5.2. Mortalidad específica por edad y causas seleccionadas. Tasas por 100.000 habitantes. Hombres.

2002	De 45 a 49 años	De 50 a 54 años	De 55 a 59 años	De 60 a 64 años	De 65 a 69 años	De 70 a 74 años	De 75 a 79 años	De 80 a 84 años	De 85 y más años
ÁREA DE SALUD V (ALTIPLANO)	-	-	-	-	-	-	-	-	-
53 Enfermedades de la piel y del tejido subcutáneo	-	-	-	-	-	-	-	-	-
54 Artritis reumatoide y osteoartritis	-	-	-	-	-	-	-	-	-
55 Osteoporosis y fracturas patológicas	-	-	-	-	-	-	-	-	-
56 Enfermedades del riñón y del uréter	-	-	-	-	-	-	-	-	-
57 Enfermedades de los genitales masculinos	-	-	-	-	-	93,11	-	-	-
58 Enfermedades de los genitales femeninos y trastornos de la mama	-	-	-	-	-	-	-	-	-
59 Embarazo, parto y puerperio	-	-	-	-	-	-	-	-	-
60 Ciertas afecciones originadas en el periodo perinatal	-	-	-	-	-	-	-	-	-
61 Malformaciones congénitas del sistema nervioso	-	-	-	-	-	-	-	-	-
62 Malformaciones congénitas del sistema circulatorio	-	-	-	-	-	-	-	-	-
63 Paro cardíaco, muerte sin asistencia y otra causa desconocida	-	-	-	-	-	-	125,16	-	-
64 Senilidad	-	-	-	-	-	-	-	-	438,60
65 Muerte súbita infantil	-	-	-	-	-	-	-	-	-
66 Accidentes de tráfico de vehículos a motor	-	73,42	-	-	95,51	-	125,16	-	-
67 Caídas accidentales	63,65	-	-	-	-	-	-	257,07	-
68 Ahogamiento, sumersión y sofocación	-	-	-	-	-	-	-	257,07	-
69 Accidentes por fuego, humo y sustancias calientes	-	-	-	-	-	-	-	-	-
70 Envenenamiento accidental por psicofármacos y drogas de abuso	-	-	-	-	-	-	-	-	-
71 Suicidio y lesiones autoinfligidas	63,65	73,42	-	-	-	93,11	-	257,07	438,60
72 Homicidios	-	-	-	-	-	-	-	-	-
73 Eventos de intención no determinada	-	-	-	-	-	-	-	-	-
74 Complicaciones de la atención médica y quirúrgica	-	-	-	-	-	-	-	-	-

### 5.3. Mortalidad específica por edad y causas seleccionadas. Tasas por 100.000 habitantes. Mujeres.

2002											
ÁREA DE SALUD V (ALTIPLANO)	Total	Menos de un año	De 1 a 4 años	De 5 a 9 años	De 10 a 14 años	De 15 a 19 años	De 20 a 24 años	De 25 a 29 años	De 30 a 34 años	De 35 a 39 años	De 40 a 44 años
1 Enfermedades infecciosas intestinales	3,73	-	-	-	-	-	-	-	-	-	-
2 Tuberculosis y sus efectos tardíos	-	-	-	-	-	-	-	-	-	-	-
3 Infecciones meningocócicas	-	-	-	-	-	-	-	-	-	-	-
4 Septicemia	3,73	-	-	-	-	-	-	-	-	-	-
5 Hepatitis víricas	3,73	-	-	-	-	-	-	-	-	-	-
6 SIDA	-	-	-	-	-	-	-	-	-	-	-
7 Neoplasia maligna del labio, de la cavidad bucal y de la faringe	-	-	-	-	-	-	-	-	-	-	-
8 Neoplasia maligna del esófago	-	-	-	-	-	-	-	-	-	-	-
9 Neoplasia maligna del estómago	14,92	-	-	-	-	-	-	-	-	-	-
10 Neoplasia maligna del colon	22,38	-	-	-	-	-	-	-	-	-	-
11 Neoplasia maligna del recto, de la porción rectosigmoide y del ano	3,73	-	-	-	-	-	-	-	-	-	-
12 Neoplasia maligna del hígado y vías biliares intrahepáticas	7,46	-	-	-	-	-	-	-	-	-	-
13 Neoplasia maligna de la vesícula biliar y de las vías biliares extrahepáticas	3,73	-	-	-	-	-	-	-	-	-	-
14 Neoplasia maligna del páncreas	7,46	-	-	-	-	-	-	-	-	-	-
15 Neoplasia maligna de la laringe	-	-	-	-	-	-	-	-	-	-	-
16 Neoplasia maligna de la tráquea, de los bronquios y del pulmón	-	-	-	-	-	-	-	-	-	-	-
17 Neoplasia maligna del hueso y cartílagos articulares	-	-	-	-	-	-	-	-	-	-	-
18 Melanoma maligno de la piel	3,73	-	-	-	-	-	-	-	-	-	-
19 Neoplasia maligna de la mama	22,38	-	-	-	-	-	-	-	-	-	-
20 Neoplasias malignas del útero	7,46	-	-	-	-	-	-	-	-	-	-
21 Neoplasia maligna del ovario	7,46	-	-	-	-	-	-	-	-	-	-
22 Neoplasia maligna de la próstata	-	-	-	-	-	-	-	-	-	-	-
23 Neoplasia maligna de la vejiga	3,73	-	-	-	-	-	-	-	-	-	-
24 Neoplasia maligna del encéfalo	3,73	-	-	-	-	-	-	-	-	-	-
25 Enfermedad de Hodgkin	-	-	-	-	-	-	-	-	-	-	-
26 Linfomas no Hodgkin	-	-	-	-	-	-	-	-	-	-	-
27 Leucemias	7,46	-	80,91	-	-	-	-	-	-	-	-
28 Síndromes Mielodisplásicos	3,73	-	-	-	-	-	-	-	-	-	-
29 Neoplasias malignas	141,74	-	80,91	-	-	-	-	-	-	-	-
30 Enfermedades de la sangre y de los órganos hematopoyéticos	-	-	-	-	-	-	-	-	-	-	-
31 Diabetes mellitus	22,38	-	-	-	-	-	-	-	-	-	-
32 Trastornos mentales orgánicos senil y presenil	33,57	-	-	-	-	-	-	-	-	-	-
33 Trastornos mentales debidos al abuso de alcohol	-	-	-	-	-	-	-	-	-	-	-
34 Trastornos mentales debidos al uso de drogas (drogodependencia, toxicomanía)	-	-	-	-	-	-	-	-	-	-	-
35 Meningitis (otras en el nº 3)	-	-	-	-	-	-	-	-	-	-	-
36 Enfermedad de Alzheimer	37,30	-	-	-	-	-	-	-	-	-	-
37 Enfermedades cardíacas reumáticas crónicas	3,73	-	-	-	-	-	-	-	-	-	-
38 Enfermedades hipertensivas	11,19	-	-	-	-	-	-	-	-	-	-
39 Infarto agudo de miocardio	22,38	-	-	-	-	-	-	-	-	-	-
40 Enfermedades isquémicas del corazón	59,68	-	-	-	-	-	-	-	-	-	-
41 Insuficiencia cardíaca	52,22	-	-	-	-	-	-	-	-	-	-
42 Enfermedades cerebrovasculares	115,63	-	-	-	-	-	-	-	-	-	-
43 Aterosclerosis	22,38	-	-	-	-	-	-	-	-	-	-
44 Gripe	-	-	-	-	-	-	-	-	-	-	-
45 Neumonía	22,38	-	-	-	-	-	-	-	-	-	-
46 Enfermedades crónicas de las vías respiratorias inferiores (excepto Asma)	14,92	-	-	-	-	-	-	-	-	-	-
47 Asma	3,73	-	-	-	-	-	-	-	-	-	-
48 Insuficiencia respiratoria	-	-	-	-	-	-	-	-	-	-	-
49 Úlcera de estómago, duodeno y yeyuno	-	-	-	-	-	-	-	-	-	-	-
50 Enteritis y colitis no infecciosas	-	-	-	-	-	-	-	-	-	-	-
51 Enfermedad vascular intestinal	3,73	-	-	-	-	-	-	-	-	-	-
52 Cirrosis y otras enfermedades crónicas del hígado	11,19	-	-	-	-	-	-	-	47,37	-	-

### 5.3. Mortalidad específica por edad y causas seleccionadas. Tasas por 100.000 habitantes. Mujeres.

2002									
ÁREA DE SALUD V (ALTIPLANO)	De 45 a 49 años	De 50 a 54 años	De 55 a 59 años	De 60 a 64 años	De 65 a 69 años	De 70 a 74 años	De 75 a 79 años	De 80 a 84 años	De 85 y más años
1 Enfermedades infecciosas intestinales	-	-	-	-	-	-	-	167,79	-
2 Tuberculosis y sus efectos tardíos	-	-	-	-	-	-	-	-	-
3 Infecciones meningocócicas	-	-	-	-	-	-	-	-	-
4 Septicemia	-	-	-	-	-	-	-	-	209,21
5 Hepatitis víricas	-	-	92,08	-	-	-	-	-	-
6 SIDA	-	-	-	-	-	-	-	-	-
7 Neoplasia maligna del labio, de la cavidad bucal y de la faringe	-	-	-	-	-	-	-	-	-
8 Neoplasia maligna del esófago	-	-	-	-	-	-	-	-	-
9 Neoplasia maligna del estómago	-	-	-	106,84	-	-	99,60	167,79	209,21
10 Neoplasia maligna del colon	-	76,51	92,08	106,84	-	-	-	335,57	209,21
11 Neoplasia maligna del recto, de la porción rectosigmoide y del ano	-	-	-	-	-	-	-	167,79	-
12 Neoplasia maligna del hígado y vías biliares intrahepáticas	-	-	-	-	85,18	-	99,60	-	-
13 Neoplasia maligna de la vesícula biliar y de las vías biliares extrahepáticas	-	-	-	-	-	-	-	-	209,21
14 Neoplasia maligna del páncreas	-	-	-	-	-	-	-	335,57	-
15 Neoplasia maligna de la laringe	-	-	-	-	-	-	-	-	-
16 Neoplasia maligna de la tráquea, de los bronquios y del pulmón	-	-	-	-	-	-	-	-	-
17 Neoplasia maligna del hueso y cartílagos articulares	-	-	-	-	-	-	-	-	-
18 Melanoma maligno de la piel	-	-	-	-	-	-	99,60	-	-
19 Neoplasia maligna de la mama	69,40	-	-	-	-	162,21	-	335,57	209,21
20 Neoplasias malignas del útero	-	-	-	-	-	-	199,20	-	-
21 Neoplasia maligna del ovario	-	-	-	106,84	-	-	-	-	209,21
22 Neoplasia maligna de la próstata	-	-	-	-	-	-	-	-	-
23 Neoplasia maligna de la vejiga	-	-	-	-	-	81,10	-	-	-
24 Neoplasia maligna del encéfalo	-	-	-	-	85,18	-	-	-	-
25 Enfermedad de Hodgkin	-	-	-	-	-	-	-	-	-
26 Linfomas no Hodgkin	-	-	-	-	-	-	-	-	-
27 Leucemias	-	-	-	-	-	-	99,60	-	-
28 Síndromes Mielodisplásicos	-	-	-	-	-	-	99,60	-	-
29 Neoplasias malignas	69,40	76,51	92,08	427,35	170,36	324,41	796,81	1.510,07	1.464,44
30 Enfermedades de la sangre y de los órganos hematopoyéticos	-	-	-	-	-	-	-	-	-
31 Diabetes mellitus	-	-	92,08	-	-	-	199,20	335,57	209,21
32 Trastornos mentales orgánicos senil y presenil	-	-	-	-	-	81,10	99,60	335,57	1.046,03
33 Trastornos mentales debidos al abuso de alcohol	-	-	-	-	-	-	-	-	-
34 Trastornos mentales debidos al uso de drogas (drogodependencia, toxicomanía)	-	-	-	-	-	-	-	-	-
35 Meningitis (otras en el nº 3)	-	-	-	-	-	-	-	-	-
36 Enfermedad de Alzheimer	-	-	-	-	-	81,10	99,60	838,93	627,62
37 Enfermedades cardíacas reumáticas crónicas	-	-	-	-	-	-	-	-	209,21
38 Enfermedades hipertensivas	-	-	-	-	-	-	-	335,57	209,21
39 Infarto agudo de miocardio	-	-	-	-	85,18	-	298,80	-	418,41
40 Enfermedades isquémicas del corazón	-	-	-	106,84	170,36	81,10	298,80	671,14	1.046,03
41 Insuficiencia cardíaca	-	-	-	-	85,18	81,10	99,60	838,93	1.255,23
42 Enfermedades cerebrovasculares	-	-	-	-	85,18	324,41	597,61	1.006,71	2.928,87
43 Aterosclerosis	-	-	-	-	-	81,10	-	335,57	627,62
44 Gripe	-	-	-	-	-	-	-	-	-
45 Neumonía	-	-	92,08	-	-	243,31	-	-	418,41
46 Enfermedades crónicas de las vías respiratorias inferiores (excepto Asma)	-	-	-	-	85,18	-	-	167,79	418,41
47 Asma	-	-	-	-	-	-	-	-	209,21
48 Insuficiencia respiratoria	-	-	-	-	-	-	-	-	-
49 Úlcera de estómago, duodeno y yeyuno	-	-	-	-	-	-	-	-	-
50 Enteritis y colitis no infecciosas	-	-	-	-	-	-	-	-	-
51 Enfermedad vascular intestinal	-	-	-	-	-	-	-	-	209,21
52 Cirrosis y otras enfermedades crónicas del hígado	-	-	-	-	-	-	99,60	-	209,21

### 5.3. Mortalidad específica por edad y causas seleccionadas. Tasas por 100.000 habitantes. Mujeres.

2002												
ÁREA DE SALUD V (ALTIPLANO)	Total	Menos de un año	De 1 a 4 años	De 5 a 9 años	De 10 a 14 años	De 15 a 19 años	De 20 a 24 años	De 25 a 29 años	De 30 a 34 años	De 35 a 39 años	De 40 a 44 años	
53 Enfermedades de la piel y del tejido subcutáneo	-	-	-	-	-	-	-	-	-	-	-	-
54 Artritis reumatoide y osteoartritis	3,73	-	-	-	-	-	-	-	-	-	-	-
55 Osteoporosis y fracturas patológicas	11,19	-	-	-	-	-	-	-	-	-	-	-
56 Enfermedades del riñón y del uréter	18,65	-	-	-	-	-	-	-	-	-	-	-
57 Enfermedades de los genitales masculinos	-	-	-	-	-	-	-	-	-	-	-	-
58 Enfermedades de los genitales femeninos y trastornos de la mama	-	-	-	-	-	-	-	-	-	-	-	-
59 Embarazo, parto y puerperio	-	-	-	-	-	-	-	-	-	-	-	-
60 Ciertas afecciones originadas en el periodo perinatal	-	-	-	-	-	-	-	-	-	-	-	-
61 Malformaciones congénitas del sistema nervioso	-	-	-	-	-	-	-	-	-	-	-	-
62 Malformaciones congénitas del sistema circulatorio	-	-	-	-	-	-	-	-	-	-	-	-
63 Paro cardíaco, muerte sin asistencia y otra causa desconocida	-	-	-	-	-	-	-	-	-	-	-	-
64 Senilidad	48,49	-	-	-	-	-	-	-	-	-	-	-
65 Muerte súbita infantil	-	-	-	-	-	-	-	-	-	-	-	-
66 Accidentes de tráfico de vehículos a motor	7,46	-	-	-	-	-	-	40,60	-	-	-	-
67 Caídas accidentales	-	-	-	-	-	-	-	-	-	-	-	-
68 Ahogamiento, sumersión y sofocación	-	-	-	-	-	-	-	-	-	-	-	-
69 Accidentes por fuego, humo y sustancias calientes	-	-	-	-	-	-	-	-	-	-	-	-
70 Envenenamiento accidental por psicofármacos y drogas de abuso	-	-	-	-	-	-	-	-	-	-	-	-
71 Suicidio y lesiones autoinfligidas	3,73	-	-	-	-	56,18	-	-	-	-	-	-
72 Homicidios	-	-	-	-	-	-	-	-	-	-	-	-
73 Eventos de intención no determinada	-	-	-	-	-	-	-	-	-	-	-	-
74 Complicaciones de la atención médica y quirúrgica	3,73	-	-	-	-	-	-	-	-	-	-	-

### 5.3. Mortalidad específica por edad y causas seleccionadas. Tasas por 100.000 habitantes. Mujeres.

2002									
ÁREA DE SALUD V (ALTIPLANO)	De 45 a 49 años	De 50 a 54 años	De 55 a 59 años	De 60 a 64 años	De 65 a 69 años	De 70 a 74 años	De 75 a 79 años	De 80 a 84 años	De 85 y más años
53 Enfermedades de la piel y del tejido subcutáneo	-	-	-	-	-	-	-	-	-
54 Artritis reumatoide y osteoartritis	-	-	-	-	-	-	-	167,79	-
55 Osteoporosis y fracturas patológicas	-	-	-	-	-	-	99,60	167,79	209,21
56 Enfermedades del riñón y del uréter	-	-	-	-	-	81,10	-	167,79	627,62
57 Enfermedades de los genitales masculinos	-	-	-	-	-	-	-	-	-
58 Enfermedades de los genitales femeninos y trastornos de la mama	-	-	-	-	-	-	-	-	-
59 Embarazo, parto y puerperio	-	-	-	-	-	-	-	-	-
60 Ciertas afecciones originadas en el periodo perinatal	-	-	-	-	-	-	-	-	-
61 Malformaciones congénitas del sistema nervioso	-	-	-	-	-	-	-	-	-
62 Malformaciones congénitas del sistema circulatorio	-	-	-	-	-	-	-	-	-
63 Paro cardíaco, muerte sin asistencia y otra causa desconocida	-	-	-	-	-	-	-	-	-
64 Senilidad	-	-	-	-	-	-	-	335,57	2.301,26
65 Muerte súbita infantil	-	-	-	-	-	-	-	-	-
66 Accidentes de tráfico de vehículos a motor	-	-	-	-	-	-	99,60	-	-
67 Caídas accidentales	-	-	-	-	-	-	-	-	-
68 Ahogamiento, sumersión y sofocación	-	-	-	-	-	-	-	-	-
69 Accidentes por fuego, humo y sustancias calientes	-	-	-	-	-	-	-	-	-
70 Envenenamiento accidental por psicofármacos y drogas de abuso	-	-	-	-	-	-	-	-	-
71 Suicidio y lesiones autoinfligidas	-	-	-	-	-	-	-	-	-
72 Homicidios	-	-	-	-	-	-	-	-	-
73 Eventos de intención no determinada	-	-	-	-	-	-	-	-	-
74 Complicaciones de la atención médica y quirúrgica	-	-	-	-	-	-	99,60	-	-

## 6. Defunciones de menores de 1 año por edad y sexo.

2002				
ÁREA DE SALUD V (ALTIPLANO)	AMBOS SEXOS	Hombres	Mujeres	
Menores de un año	3	2	1	
Nacido muerto	1	-	1	
Menores de 24 horas	-	-	-	
De 1 a 6 días	-	-	-	
De 7 a 27 días	1	-	1	
De 28 días a menos de 1 año	2	2	-	

## 7. Mortalidad infantil por subgrupos y sexo. Tasas por 1.000 nacidos vivos (\*).

2002			
ÁREA DE SALUD V (ALTIPLANO)	TOTAL	Hombres	Mujeres
Tasa de mortalidad perinatal	1,40	-	2,91
Tasa de mortalidad neonatal	1,40	-	2,92
Tasa de mortalidad neonatal precoz	-	-	-
Tasa de mortalidad neonatal tardía	1,40	-	2,92
Tasa de mortalidad posneonatal	2,81	5,42	-
Tasa de mortalidad infantil	4,21	5,42	2,92

(\*) La tasa de mortalidad perinatal es por mil nacidos vivos y muertos.

## 8. Años potenciales de vida perdidos (APVP) por grandes causas y sexo.

2002	AMBOS SEXOS			
ÁREA DE SALUD V (ALTIPLANO)	APVP	% (APVP)	Media (APVP)	Desviación (APVP)
<b>Total</b>	1.501	100,00	16,86	16,27
<b>I. CIERTAS ENFERMEDADES INFECCIOSAS Y PARASITARIAS</b>	51	3,40	12,75	3,77
<b>II. NEOPLASIAS</b>	286	19,03	11,42	14,22
<b>III. ENFERMEDADES DE LA SANGRE Y DE LOS ÓRGANOS HEMATOPOYÉTICOS, Y CIERTOS TRASTORNOS QUE AFECTAN EL MECANISMO DE LA</b>	-	-	-	-
<b>IV. ENFERMEDADES ENDOCRINAS, NUTRICIONALES Y METABÓLICAS</b>	20	1,30	6,50	4,32
<b>V. TRASTORNOS MENTALES Y DEL COMPORTAMIENTO</b>	-	-	-	-
<b>VI. ENFERMEDADES DEL SISTEMA NERVIOSO</b>	81	5,36	26,83	29,49
<b>VII. ENFERMEDADES DEL OJO Y SUS ANEXOS</b>	-	-	-	-
<b>VIII. ENFERMEDAD DEL OIDO Y DE LA APÓFISIS MASTOIDES</b>	-	-	-	-
<b>IX. ENFERMEDADES DEL SISTEMA CIRCULATORIO</b>	234	15,59	11,70	13,40
<b>X. ENFERMEDADES DEL SISTEMA RESPIRATORIO</b>	66	4,37	9,36	5,36
<b>XI. ENFERMEDADES DEL SISTEMA DIGESTIVO</b>	79	5,26	13,17	12,26
<b>XII. ENFERMEDADES DE LA PIEL Y DEL TEJIDO SUBCUTÁNEO</b>	-	-	-	-
<b>XIII. ENFERMEDADES DEL SISTEMA OSTEOMUSCULAR Y DEL TEJIDO CONJUNTIVO</b>	-	-	-	-
<b>XIV. ENFERMEDADES DEL SISTEMA GENITOURINARIO</b>	-	-	-	-
<b>XV. EMBARAZO, PARTO Y PUERPERIO</b>	-	-	-	-
<b>XVI. CIERTAS AFECCIONES ORIGINADAS EN EL PERÍODO PERINATAL</b>	-	-	-	-
<b>XVII. MALFORMACIONES CONGÉNITAS, DEFORMIDADES Y ANOMALÍAS CROMOSÓMICAS</b>	-	-	-	-
<b>XVIII. SÍNTOMAS, SIGNOS Y HALLAZGOS ANORMALES CLÍNICOS Y DE LABORATORIO, NO CLASIFICADOS EN OTRA PARTE</b>	-	-	-	-
<b>XX. CAUSAS EXTERNAS</b>	686	45,68	32,64	12,76



## 8. Años potenciales de vida perdidos (APVP) por grandes causas y sexo.

2002 ÁREA DE SALUD V (ALTIPLANO)	Hombres			
	APVP	% (APVP)	Media (APVP)	Desviación (APVP)
<b>Total</b>	1.040	69,28	17,62	15,16
<b>I. CIERTAS ENFERMEDADES INFECCIOSAS Y PARASITARIAS</b>	38	2,50	12,50	4,32
<b>II. NEOPLASIAS</b>	129	8,60	9,21	10,84
<b>III. ENFERMEDADES DE LA SANGRE Y DE LOS ÓRGANOS HEMATOPOYÉTICOS, Y CIERTOS TRASTORNOS QUE AFECTAN EL MECANISMO DE LA</b>	-	-	-	-
<b>IV. ENFERMEDADES ENDOCRINAS, NUTRICIONALES Y METABÓLICAS</b>	7	0,47	3,50	1,00
<b>V. TRASTORNOS MENTALES Y DEL COMPORTAMIENTO</b>	-	-	-	-
<b>VI. ENFERMEDADES DEL SISTEMA NERVIOSO</b>	-	-	-	-
<b>VII. ENFERMEDADES DEL OJO Y SUS ANEXOS</b>	-	-	-	-
<b>VIII. ENFERMEDAD DEL OIDO Y DE LA APÓFISIS MASTOIDES</b>	-	-	-	-
<b>IX. ENFERMEDADES DEL SISTEMA CIRCULATORIO</b>	181	12,03	16,41	15,84
<b>X. ENFERMEDADES DEL SISTEMA RESPIRATORIO</b>	50	3,30	9,90	5,57
<b>XI. ENFERMEDADES DEL SISTEMA DIGESTIVO</b>	44	2,90	8,70	7,78
<b>XII. ENFERMEDADES DE LA PIEL Y DEL TEJIDO SUBCUTÁNEO</b>	-	-	-	-
<b>XIII. ENFERMEDADES DEL SISTEMA OSTEOMUSCULAR Y DEL TEJIDO CONJUNTIVO</b>	-	-	-	-
<b>XIV. ENFERMEDADES DEL SISTEMA GENITOURINARIO</b>	-	-	-	-
<b>XV. EMBARAZO, PARTO Y PUERPERIO</b>	-	-	-	-
<b>XVI. CIERTAS AFECCIONES ORIGINADAS EN EL PERÍODO PERINATAL</b>	-	-	-	-
<b>XVII. MALFORMACIONES CONGÉNITAS, DEFORMIDADES Y ANOMALÍAS CROMOSÓMICAS</b>	-	-	-	-
<b>XVIII. SÍNTOMAS, SIGNOS Y HALLAZGOS ANORMALES CLÍNICOS Y DE LABORATORIO, NO CLASIFICADOS EN OTRA PARTE</b>	-	-	-	-
<b>XX. CAUSAS EXTERNAS</b>	593	39,49	31,18	12,48

## 8. Años potenciales de vida perdidos (APVP) por grandes causas y sexo.

2002 ÁREA DE SALUD V (ALTIPLANO)	Mujeres			
	APVP	% (APVP)	Media (APVP)	Desviación (APVP)
<b>Total</b>	461	30,72	15,37	18,16
<b>I. CIERTAS ENFERMEDADES INFECCIOSAS Y PARASITARIAS</b>	14	0,90	13,50	0,00
<b>II. NEOPLASIAS</b>	157	10,43	14,23	17,21
<b>III. ENFERMEDADES DE LA SANGRE Y DE LOS ÓRGANOS HEMATOPOYÉTICOS, Y CIERTOS TRASTORNOS QUE AFECTAN EL MECANISMO DE LA</b>	-	-	-	-
<b>IV. ENFERMEDADES ENDOCRINAS, NUTRICIONALES Y METABÓLICAS</b>	13	0,83	12,50	0,00
<b>V. TRASTORNOS MENTALES Y DEL COMPORTAMIENTO</b>	-	-	-	-
<b>VI. ENFERMEDADES DEL SISTEMA NERVIOSO</b>	81	5,36	26,83	29,49
<b>VII. ENFERMEDADES DEL OJO Y SUS ANEXOS</b>	-	-	-	-
<b>VIII. ENFERMEDAD DEL OIDO Y DE LA APÓFISIS MASTOIDES</b>	-	-	-	-
<b>IX. ENFERMEDADES DEL SISTEMA CIRCULATORIO</b>	54	3,57	5,94	5,66
<b>X. ENFERMEDADES DEL SISTEMA RESPIRATORIO</b>	16	1,07	8,00	4,50
<b>XI. ENFERMEDADES DEL SISTEMA DIGESTIVO</b>	36	2,37	35,50	0,00
<b>XII. ENFERMEDADES DE LA PIEL Y DEL TEJIDO SUBCUTÁNEO</b>	-	-	-	-
<b>XIII. ENFERMEDADES DEL SISTEMA OSTEOMUSCULAR Y DEL TEJIDO CONJUNTIVO</b>	-	-	-	-
<b>XIV. ENFERMEDADES DEL SISTEMA GENITOURINARIO</b>	-	-	-	-
<b>XV. EMBARAZO, PARTO Y PUERPERIO</b>	-	-	-	-
<b>XVI. CIERTAS AFECCIONES ORIGINADAS EN EL PERÍODO PERINATAL</b>	-	-	-	-
<b>XVII. MALFORMACIONES CONGÉNITAS, DEFORMIDADES Y ANOMALÍAS CROMOSÓMICAS</b>	-	-	-	-
<b>XVIII. SÍNTOMAS, SIGNOS Y HALLAZGOS ANORMALES CLÍNICOS Y DE LABORATORIO, NO CLASIFICADOS EN OTRA PARTE</b>	-	-	-	-
<b>XX. CAUSAS EXTERNAS</b>	93	6,20	46,50	4,00

## 9. Años potenciales de vida perdidos (APVP) por causas seleccionadas y sexo.

2002 ÁREA DE SALUD V (ALTIPLANO)	AMBOS SEXOS			
	APVP	% APVP	Media (APVP)	Desviación (APVP)
1 Enfermedades infecciosas intestinales	-	-	-	-
2 Tuberculosis y sus efectos tardíos	31	2,07	15,50	1,00
3 Infecciones meningocócicas	-	-	-	-
4 Septicemia	-	-	-	-
5 Hepatitis víricas	14	0,90	13,50	0,00
6 SIDA	-	-	-	-
7 Neoplasia maligna del labio, de la cavidad bucal y de la faringe	30	1,97	9,83	9,88
8 Neoplasia maligna del esófago	-	-	-	-
9 Neoplasia maligna del estómago	9	0,57	8,50	0,00
10 Neoplasia maligna del colon	57	3,77	11,30	7,11
11 Neoplasia maligna del recto, de la porción rectosigmoide y del ano	-	-	-	-
12 Neoplasia maligna del hígado y vías biliares intrahepáticas	4	0,23	3,50	0,00
13 Neoplasia maligna de la vesícula biliar y de las vías biliares extrahepáticas	-	-	-	-
14 Neoplasia maligna del páncreas	-	-	-	-
15 Neoplasia maligna de la laringe	2	0,10	1,50	0,00
16 Neoplasia maligna de la tráquea, de los bronquios y del pulmón	47	3,10	9,30	12,73
17 Neoplasia maligna del hueso y cartílagos articulares	-	-	-	-
18 Melanoma maligno de la piel	-	-	-	-
19 Neoplasia maligna de la mama	23	1,50	22,50	0,00
20 Neoplasias malignas del útero	-	-	-	-
21 Neoplasia maligna del ovario	7	0,43	6,50	0,00
22 Neoplasia maligna de la próstata	-	-	-	-
23 Neoplasia maligna de la vejiga	-	-	-	-
24 Neoplasia maligna del encéfalo	3	0,20	1,50	1,00
25 Enfermedad de Hodgkin	24	1,57	23,50	0,00
26 Linfomas no Hodgkin	-	-	-	-
27 Leucemias	66	4,37	65,50	0,00
28 Síndromes Mielodisplásicos	-	-	-	-
29 Neoplasias malignas	279	18,59	11,63	14,48
30 Enfermedades de la sangre y de los órganos hematopoyéticos	-	-	-	-
31 Diabetes mellitus	20	1,30	6,50	4,32
32 Trastornos mentales orgánicos senil y presenil	-	-	-	-
33 Trastornos mentales debidos al abuso de alcohol	-	-	-	-
34 Trastornos mentales debidos al uso de drogas (drogodependencia, toxicomanía)	-	-	-	-
35 Meningitis (otras en el nº 3)	-	-	-	-
36 Enfermedad de Alzheimer	-	-	-	-
37 Enfermedades cardíacas reumáticas crónicas	-	-	-	-
38 Enfermedades hipertensivas	5	0,30	4,50	0,00
39 Infarto agudo de miocardio	125	8,30	17,79	14,07
40 Enfermedades isquémicas del corazón	177	11,80	17,70	16,06
41 Insuficiencia cardíaca	2	0,10	1,50	0,00
42 Enfermedades cerebrovasculares	8	0,50	2,50	0,82
43 Aterosclerosis	-	-	-	-
44 Gripe	-	-	-	-
45 Neumonía	31	2,07	15,50	3,00
46 Enfermedades crónicas de las vías respiratorias inferiores (excepto Asma)	35	2,30	6,90	3,93
47 Asma	-	-	-	-
48 Insuficiencia respiratoria	-	-	-	-
49 Úlcera de estómago, duodeno y yeyuno	5	0,30	4,50	0,00
50 Enteritis y colitis no infecciosas	-	-	-	-
51 Enfermedad vascular intestinal	3	0,17	2,50	0,00
52 Cirrosis y otras enfermedades crónicas del hígado	72	4,80	18,00	12,44
53 Enfermedades de la piel y del tejido subcutáneo	-	-	-	-
54 Artritis reumatoide y osteoartritis	-	-	-	-

## 9. Años potenciales de vida perdidos (APVP) por causas seleccionadas y sexo.

2002	Hombres			
	APVP	% APVP	Media (APVP)	Desviación (APVP)
ÁREA DE SALUD V (ALTIPLANO)				
1 Enfermedades infecciosas intestinales	-	-	-	-
2 Tuberculosis y sus efectos tardíos	31	2,07	15,50	1,00
3 Infecciones meningocócicas	-	-	-	-
4 Septicemia	-	-	-	-
5 Hepatitis víricas	-	-	-	-
6 SIDA	-	-	-	-
7 Neoplasia maligna del labio, de la cavidad bucal y de la faringe	30	1,97	9,83	9,88
8 Neoplasia maligna del esófago	-	-	-	-
9 Neoplasia maligna del estómago	-	-	-	-
10 Neoplasia maligna del colon	22	1,47	11,00	9,50
11 Neoplasia maligna del recto, de la porción rectosigmoide y del ano	-	-	-	-
12 Neoplasia maligna del hígado y vías biliares intrahepáticas	-	-	-	-
13 Neoplasia maligna de la vesícula biliar y de las vías biliares extrahepáticas	-	-	-	-
14 Neoplasia maligna del páncreas	-	-	-	-
15 Neoplasia maligna de la laringe	2	0,10	1,50	0,00
16 Neoplasia maligna de la tráquea, de los bronquios y del pulmón	47	3,10	9,30	12,73
17 Neoplasia maligna del hueso y cartílagos articulares	-	-	-	-
18 Melanoma maligno de la piel	-	-	-	-
19 Neoplasia maligna de la mama	-	-	-	-
20 Neoplasias malignas del útero	-	-	-	-
21 Neoplasia maligna del ovario	-	-	-	-
22 Neoplasia maligna de la próstata	-	-	-	-
23 Neoplasia maligna de la vejiga	-	-	-	-
24 Neoplasia maligna del encéfalo	1	0,03	0,50	0,00
25 Enfermedad de Hodgkin	24	1,57	23,50	0,00
26 Linfomas no Hodgkin	-	-	-	-
27 Leucemias	-	-	-	-
28 Síndromes Mielodisplásicos	-	-	-	-
29 Neoplasias malignas	129	8,60	9,21	10,84
30 Enfermedades de la sangre y de los órganos hematopoyéticos	-	-	-	-
31 Diabetes mellitus	7	0,47	3,50	1,00
32 Trastornos mentales orgánicos senil y presenil	-	-	-	-
33 Trastornos mentales debidos al abuso de alcohol	-	-	-	-
34 Trastornos mentales debidos al uso de drogas (drogodependencia, toxicomanía)	-	-	-	-
35 Meningitis (otras en el n° 3)	-	-	-	-
36 Enfermedad de Alzheimer	-	-	-	-
37 Enfermedades cardíacas reumáticas crónicas	-	-	-	-
38 Enfermedades hipertensivas	5	0,30	4,50	0,00
39 Infarto agudo de miocardio	120	8,00	20,00	14,02
40 Enfermedades isquémicas del corazón	166	11,03	23,64	15,75
41 Insuficiencia cardíaca	-	-	-	-
42 Enfermedades cerebrovasculares	4	0,27	2,00	0,50
43 Aterosclerosis	-	-	-	-
44 Gripe	-	-	-	-
45 Neumonía	19	1,23	18,50	0,00
46 Enfermedades crónicas de las vías respiratorias inferiores (excepto Asma)	31	2,07	7,75	3,96
47 Asma	-	-	-	-
48 Insuficiencia respiratoria	-	-	-	-
49 Úlcera de estómago, duodeno y yeyuno	5	0,30	4,50	0,00
50 Enteritis y colitis no infecciosas	-	-	-	-
51 Enfermedad vascular intestinal	3	0,17	2,50	0,00
52 Cirrosis y otras enfermedades crónicas del hígado	37	2,43	12,17	8,38
53 Enfermedades de la piel y del tejido subcutáneo	-	-	-	-
54 Artritis reumatoide y osteoartritis	-	-	-	-

## 9. Años potenciales de vida perdidos (APVP) por causas seleccionadas y sexo.

2002 ÁREA DE SALUD V (ALTIPLANO)	Mujeres			
	APVP	% APVP	Media (APVP)	Desviación (APVP)
1 Enfermedades infecciosas intestinales	-	-	-	-
2 Tuberculosis y sus efectos tardíos	-	-	-	-
3 Infecciones meningocócicas	-	-	-	-
4 Septicemia	-	-	-	-
5 Hepatitis víricas	14	0,90	13,50	0,00
6 SIDA	-	-	-	-
7 Neoplasia maligna del labio, de la cavidad bucal y de la faringe	-	-	-	-
8 Neoplasia maligna del esófago	-	-	-	-
9 Neoplasia maligna del estómago	9	0,57	8,50	0,00
10 Neoplasia maligna del colon	35	2,30	11,50	4,90
11 Neoplasia maligna del recto, de la porción rectosigmoide y del ano	-	-	-	-
12 Neoplasia maligna del hígado y vías biliares intrahepáticas	4	0,23	3,50	0,00
13 Neoplasia maligna de la vesícula biliar y de las vías biliares extrahepáticas	-	-	-	-
14 Neoplasia maligna del páncreas	-	-	-	-
15 Neoplasia maligna de la laringe	-	-	-	-
16 Neoplasia maligna de la tráquea, de los bronquios y del pulmón	-	-	-	-
17 Neoplasia maligna del hueso y cartílagos articulares	-	-	-	-
18 Melanoma maligno de la piel	-	-	-	-
19 Neoplasia maligna de la mama	23	1,50	22,50	0,00
20 Neoplasias malignas del útero	-	-	-	-
21 Neoplasia maligna del ovario	7	0,43	6,50	0,00
22 Neoplasia maligna de la próstata	-	-	-	-
23 Neoplasia maligna de la vejiga	-	-	-	-
24 Neoplasia maligna del encéfalo	3	0,17	2,50	0,00
25 Enfermedad de Hodgkin	-	-	-	-
26 Linfomas no Hodgkin	-	-	-	-
27 Leucemias	66	4,37	65,50	0,00
28 Síndromes Mielodisplásicos	-	-	-	-
29 Neoplasias malignas	150	10,00	15,00	17,86
30 Enfermedades de la sangre y de los órganos hematopoyéticos	-	-	-	-
31 Diabetes mellitus	13	0,83	12,50	0,00
32 Trastornos mentales orgánicos senil y presenil	-	-	-	-
33 Trastornos mentales debidos al abuso de alcohol	-	-	-	-
34 Trastornos mentales debidos al uso de drogas (drogodependencia, toxicomanía)	-	-	-	-
35 Meningitis (otras en el n° 3)	-	-	-	-
36 Enfermedad de Alzheimer	-	-	-	-
37 Enfermedades cardíacas reumáticas crónicas	-	-	-	-
38 Enfermedades hipertensivas	-	-	-	-
39 Infarto agudo de miocardio	5	0,30	4,50	0,00
40 Enfermedades isquémicas del corazón	12	0,77	3,83	2,49
41 Insuficiencia cardíaca	2	0,10	1,50	0,00
42 Enfermedades cerebrovasculares	4	0,23	3,50	0,00
43 Aterosclerosis	-	-	-	-
44 Gripe	-	-	-	-
45 Neumonía	13	0,83	12,50	0,00
46 Enfermedades crónicas de las vías respiratorias inferiores (excepto Asma)	4	0,23	3,50	0,00
47 Asma	-	-	-	-
48 Insuficiencia respiratoria	-	-	-	-
49 Úlcera de estómago, duodeno y yeyuno	-	-	-	-
50 Enteritis y colitis no infecciosas	-	-	-	-
51 Enfermedad vascular intestinal	-	-	-	-
52 Cirrosis y otras enfermedades crónicas del hígado	36	2,37	35,50	0,00
53 Enfermedades de la piel y del tejido subcutáneo	-	-	-	-
54 Artritis reumatoide y osteoartritis	-	-	-	-

## 9. Años potenciales de vida perdidos (APVP) por causas seleccionadas y sexo.

2002	AMBOS SEXOS			
	APVP	% APVP	Media (APVP)	Desviación (APVP)
ÁREA DE SALUD V (ALTIPLANO)				
55 Osteoporosis y fracturas patológicas	-	-	-	-
56 Enfermedades del riñón y del uréter	-	-	-	-
57 Enfermedades de los genitales masculinos	-	-	-	-
58 Enfermedades de los genitales femeninos y trastornos de la mama	-	-	-	-
59 Embarazo, parto y puerperio	-	-	-	-
60 Ciertas afecciones originadas en el periodo perinatal	-	-	-	-
61 Malformaciones congénitas del sistema nervioso	-	-	-	-
62 Malformaciones congénitas del sistema circulatorio	-	-	-	-
63 Paro cardíaco, muerte sin asistencia y otra causa desconocida	-	-	-	-
64 Senilidad	-	-	-	-
65 Muerte súbita infantil	-	-	-	-
66 Accidentes de tráfico de vehículos a motor	236	15,69	33,64	15,76
67 Caídas accidentales	99	6,56	32,83	9,29
68 Ahogamiento, sumersión y sofocación	-	-	-	-
69 Accidentes por fuego, humo y sustancias calientes	-	-	-	-
70 Envenenamiento accidental por psicofármacos y drogas de abuso	96	6,36	31,83	5,56
71 Suicidio y lesiones autoinfligidas	243	16,16	34,64	11,48
72 Homicidios	-	-	-	-
73 Eventos de intención no determinada	-	-	-	-
74 Complicaciones de la atención médica y quirúrgica	-	-	-	-

## 9. Años potenciales de vida perdidos (APVP) por causas seleccionadas y sexo.

2002	Hombres			
	APVP	% APVP	Media (APVP)	Desviación (APVP)
ÁREA DE SALUD V (ALTIPLANO)				
55 Osteoporosis y fracturas patológicas	-	-	-	-
56 Enfermedades del riñón y del uréter	-	-	-	-
57 Enfermedades de los genitales masculinos	-	-	-	-
58 Enfermedades de los genitales femeninos y trastornos de la mama	-	-	-	-
59 Embarazo, parto y puerperio	-	-	-	-
60 Ciertas afecciones originadas en el periodo perinatal	-	-	-	-
61 Malformaciones congénitas del sistema nervioso	-	-	-	-
62 Malformaciones congénitas del sistema circulatorio	-	-	-	-
63 Paro cardíaco, muerte sin asistencia y otra causa desconocida	-	-	-	-
64 Senilidad	-	-	-	-
65 Muerte súbita infantil	-	-	-	-
66 Accidentes de tráfico de vehículos a motor	193	12,86	32,17	16,57
67 Caídas accidentales	99	6,56	32,83	9,29
68 Ahogamiento, sumersión y sofocación	-	-	-	-
69 Accidentes por fuego, humo y sustancias calientes	-	-	-	-
70 Envenenamiento accidental por psicofármacos y drogas de abuso	96	6,36	31,83	5,56
71 Suicidio y lesiones autoinfligidas	192	12,80	32,00	10,24
72 Homicidios	-	-	-	-
73 Eventos de intención no determinada	-	-	-	-
74 Complicaciones de la atención médica y quirúrgica	-	-	-	-

## 9. Años potenciales de vida perdidos (APVP) por causas seleccionadas y sexo.

2002	Mujeres			
	ÁREA DE SALUD V (ALTIPLANO)	APVP	% APVP	Media (APVP)
55 Osteoporosis y fracturas patológicas	-	-	-	-
56 Enfermedades del riñón y del uréter	-	-	-	-
57 Enfermedades de los genitales masculinos	-	-	-	-
58 Enfermedades de los genitales femeninos y trastornos de la mama	-	-	-	-
59 Embarazo, parto y puerperio	-	-	-	-
60 Ciertas afecciones originadas en el periodo perinatal	-	-	-	-
61 Malformaciones congénitas del sistema nervioso	-	-	-	-
62 Malformaciones congénitas del sistema circulatorio	-	-	-	-
63 Paro cardíaco, muerte sin asistencia y otra causa desconocida	-	-	-	-
64 Senilidad	-	-	-	-
65 Muerte súbita infantil	-	-	-	-
66 Accidentes de tráfico de vehículos a motor	43	2,83	42,50	0,00
67 Caídas accidentales	-	-	-	-
68 Ahogamiento, sumersión y sofocación	-	-	-	-
69 Accidentes por fuego, humo y sustancias calientes	-	-	-	-
70 Envenenamiento accidental por psicofármacos y drogas de abuso	-	-	-	-
71 Suicidio y lesiones autoinfligidas	51	3,37	50,50	0,00
72 Homicidios	-	-	-	-
73 Eventos de intención no determinada	-	-	-	-
74 Complicaciones de la atención médica y quirúrgica	-	-	-	-



## 10. Razón de mortalidad estándar (RME) e intervalo de confianza al 95% según grandes causas y sexo.

2002	AMBOS SEXOS			Hombres			Mujeres		
ÁREA DE SALUD V (ALTIPLANO)	RME	Linf IC	Lsup IC	RME	Linf IC	Lsup IC	RME	Linf IC	Lsup IC
<b>Total</b>	101,09	91,84	111,02	94,46	82,39	107,80	107,40	93,61	122,64
<b>I. CIERTAS ENFERMEDADES INFECCIOSAS Y PARASITARIAS</b>	113,66	48,94	223,98	128,94	41,55	300,89	94,32	18,96	275,58
<b>II. NEOPLASIAS</b>	88,67	71,98	108,06	82,19	62,25	106,49	97,08	69,66	131,70
<b>III. ENFERMEDADES DE LA SANGRE Y DE LOS ÓRGANOS HEMATOPOYÉTICOS, Y CIERTOS TRASTORNOS QUE AFECTAN EL MECANISMO DE LA</b>	-	-	-	-	-	-	-	-	-
<b>IV. ENFERMEDADES ENDOCRINAS, NUTRICIONALES Y METABÓLICAS</b>	89,04	47,36	152,27	65,78	17,70	168,41	105,72	48,24	200,70
<b>V. TRASTORNOS MENTALES Y DEL COMPORTAMIENTO</b>	103,56	55,09	177,10	91,66	24,66	234,66	110,18	50,28	209,17
<b>VI. ENFERMEDADES DEL SISTEMA NERVIOSO</b>	133,05	77,46	213,04	79,15	21,29	202,65	168,83	89,81	288,72
<b>VII. ENFERMEDADES DEL OJO Y SUS ANEXOS</b>	-	-	-	-	-	-	-	-	-
<b>VIII. ENFERMEDAD DEL OIDO Y DE LA APÓFISIS MASTOIDES</b>	-	-	-	-	-	-	-	-	-
<b>IX. ENFERMEDADES DEL SISTEMA CIRCULATORIO</b>	102,29	86,67	119,90	98,99	76,86	125,49	104,59	83,43	129,50
<b>X. ENFERMEDADES DEL SISTEMA RESPIRATORIO</b>	97,47	72,57	128,16	102,54	71,00	143,29	85,28	49,65	136,55
<b>XI. ENFERMEDADES DEL SISTEMA DIGESTIVO</b>	108,05	68,47	162,13	92,21	45,97	165,00	126,48	65,28	220,95
<b>XII. ENFERMEDADES DE LA PIEL Y DEL TEJIDO SUBCUTÁNEO</b>	-	-	-	-	-	-	-	-	-
<b>XIII. ENFERMEDADES DEL SISTEMA OSTEOMUSCULAR Y DEL TEJIDO CONJUNTIVO</b>	159,17	51,29	371,45	91,97	1,20	511,70	195,80	52,67	501,28
<b>XIV. ENFERMEDADES DEL SISTEMA GENITOURINARIO</b>	85,51	42,63	153,01	49,39	9,93	144,32	116,75	50,27	230,06
<b>XV. EMBARAZO, PARTO Y PUERPERIO</b>	-	-	-	-	-	-	-	-	-
<b>XVI. CIERTAS AFECCIONES ORIGINADAS EN EL PERÍODO PERINATAL</b>	48,64	0,64	270,62	72,99	0,95	406,13	-	-	-
<b>XVII. MALFORMACIONES CONGÉNITAS, DEFORMIDADES Y ANOMALÍAS CROMOSÓMICAS</b>	-	-	-	-	-	-	-	-	-
<b>XVIII. SÍNTOMAS, SIGNOS Y HALLAZGOS ANORMALES CLÍNICOS Y DE LABORATORIO, NO CLASIFICADOS EN OTRA PARTE</b>	171,67	96,01	283,16	64,86	7,28	234,16	230,66	122,69	394,45
<b>XX. CAUSAS EXTERNAS</b>	142,84	97,04	202,76	159,12	103,92	233,16	89,53	28,85	208,94

## 11. Razón de mortalidad estandar (RME) e intervalo de confianza al 95% según causas seleccionadas y áreas de salud.

2002	AMBOS SEXOS			Hombres			Mujeres		
ÁREA DE SALUD V (ALTIPLANO)	RME	Linf IC	Lsup IC	RME	Linf IC	Lsup IC	RME	Linf IC	Lsup IC
1 Enfermedades infecciosas intestinales	196,01	2,56	1.090,55	-	-	-	357,47	4,67	1.988,90
2 Tuberculosis y sus efectos tardíos	892,27	240,05	2.284,40	1.257,12	338,20	3.218,51	-	-	-
3 Infecciones meningocócicas	-	-	-	-	-	-	-	-	-
4 Septicemia	33,21	0,43	184,77	-	-	-	54,58	0,71	303,68
5 Hepatitis víricas	107,30	1,40	597,02	-	-	-	283,80	3,71	1.579,00
6 SIDA	-	-	-	-	-	-	-	-	-
7 Neoplasia maligna del labio, de la cavidad bucal y de la faringe	113,50	22,81	331,62	139,72	28,08	408,25	-	-	-
8 Neoplasia maligna del esófago	60,50	0,79	336,60	67,92	0,89	377,88	-	-	-
9 Neoplasia maligna del estómago	94,38	34,46	205,44	51,05	5,73	184,30	160,30	43,13	410,41
10 Neoplasia maligna del colon	152,24	85,15	251,12	168,10	76,70	319,12	131,97	48,19	287,25
11 Neoplasia maligna del recto, de la porción rectosigmoide y del ano	59,59	6,69	215,16	51,50	0,67	286,54	69,55	0,91	386,97
12 Neoplasia maligna del hígado y vías biliares intrahepáticas	49,56	5,57	178,93	-	-	-	111,62	12,54	403,02
13 Neoplasia maligna de la vesícula biliar y de las vías biliares extrahepáticas	194,38	39,07	567,96	405,34	45,52	1.463,48	95,84	1,25	533,23
14 Neoplasia maligna del páncreas	43,10	4,84	155,62	-	-	-	84,14	9,45	303,79
15 Neoplasia maligna de la laringe	42,36	0,55	235,67	42,76	0,56	237,91	-	-	-
16 Neoplasia maligna de la tráquea, de los bronquios y del pulmón	56,49	29,16	98,69	61,03	31,50	106,62	-	-	-
17 Neoplasia maligna del hueso y cartílagos articulares	-	-	-	-	-	-	-	-	-
18 Melanoma maligno de la piel	103,41	1,35	575,37	-	-	-	230,44	3,01	1.282,14
19 Neoplasia maligna de la mama	88,77	32,42	193,23	-	-	-	91,93	33,57	200,10
20 Neoplasias malignas del útero	101,49	11,40	366,44	-	-	-	104,04	11,68	375,64
21 Neoplasia maligna del ovario	89,85	10,09	324,39	-	-	-	91,80	10,31	331,44
22 Neoplasia maligna de la próstata	96,94	35,40	211,02	93,48	34,13	203,46	-	-	-
23 Neoplasia maligna de la vejiga	144,97	58,08	298,70	145,18	53,01	316,00	124,48	1,63	692,56
24 Neoplasia maligna del encéfalo	132,74	26,68	387,85	201,02	22,58	725,79	79,39	1,04	441,69
25 Enfermedad de Hodgkin	437,44	5,72	2.433,86	1.077,84	14,09	5.996,97	-	-	-
26 Linfomas no Hodgkin	-	-	-	-	-	-	-	-	-
27 Leucemias	102,88	27,68	263,39	107,17	12,04	386,92	98,69	11,08	356,30
28 Síndromes Mielodisplásicos	101,09	1,32	562,47	-	-	-	359,89	4,70	2.002,39
29 Neoplasias malignas	86,39	69,64	105,95	80,86	60,74	105,50	93,33	66,04	128,11
30 Enfermedades de la sangre y de los órganos hematopoyéticos	-	-	-	-	-	-	-	-	-
31 Diabetes mellitus	82,08	39,30	150,97	82,01	22,06	209,97	82,27	30,04	179,08
32 Trastornos mentales orgánicos senil y presenil	108,83	57,89	186,11	104,16	28,02	266,67	111,46	50,86	211,59
33 Trastornos mentales debidos al abuso de alcohol	-	-	-	-	-	-	-	-	-
34 Trastornos mentales debidos al uso de drogas (drogodependencia, toxicomanía)	-	-	-	-	-	-	-	-	-
35 Meningitis (otras en el n° 3)	-	-	-	-	-	-	-	-	-
36 Enfermedad de Alzheimer	157,36	81,22	274,89	86,08	9,67	310,80	189,96	90,94	349,36
37 Enfermedades cardíacas reumáticas crónicas	50,38	0,66	280,29	-	-	-	87,63	1,15	487,54
38 Enfermedades hipertensivas	132,69	57,13	261,47	291,41	93,91	680,05	70,39	14,15	205,66
39 Infarto agudo de miocardio	98,94	64,62	144,98	128,58	78,50	198,59	54,82	20,02	119,33
40 Enfermedades isquémicas del corazón	91,87	65,63	125,11	95,09	60,91	141,49	85,73	48,97	139,24
41 Insuficiencia cardíaca	94,65	56,96	147,82	73,51	23,69	171,55	105,97	57,88	177,81
42 Enfermedades cerebrovasculares	114,88	87,01	148,85	120,57	78,74	176,67	110,10	74,79	156,28
43 Aterosclerosis	139,41	50,91	303,44	-	-	-	206,37	75,36	449,19
44 Gripe	-	-	-	-	-	-	-	-	-
45 Neumonía	142,76	73,68	249,39	130,80	47,76	284,71	153,82	56,17	334,81
46 Enfermedades crónicas de las vías respiratorias inferiores (excepto Asma)	117,92	77,69	171,57	122,88	77,87	184,39	83,79	22,54	214,52
47 Asma	94,41	1,23	525,30	-	-	-	124,09	1,62	690,40
48 Insuficiencia respiratoria	70,28	0,92	391,00	131,07	1,71	729,26	-	-	-
49 Úlcera de estómago, duodeno y yeyuno	74,58	0,97	414,97	151,82	1,98	844,71	-	-	-
50 Enteritis y colitis no infecciosas	-	-	-	-	-	-	-	-	-
51 Enfermedad vascular intestinal	87,62	9,84	316,34	83,94	1,10	467,06	90,59	1,18	504,01
52 Cirrosis y otras enfermedades crónicas del hígado	90,33	32,99	196,62	66,54	13,37	194,43	137,27	27,59	401,09
53 Enfermedades de la piel y del tejido subcutáneo	-	-	-	-	-	-	-	-	-

## 11. Razón de mortalidad estandar (RME) e intervalo de confianza al 95% según causas seleccionadas y áreas de salud.

2002									
ÁREA DE SALUD V (ALTIPLANO)	AMBOS SEXOS			Hombres			Mujeres		
	RME	Linf IC	Lsup IC	RME	Linf IC	Lsup IC	RME	Linf IC	Lsup IC
54 Artritis reumatoide y osteoartritis	247,59	3,24	1.377,53	-	-	-	372,79	4,87	2.074,17
55 Osteoporosis y fracturas patológicas	168,84	33,93	493,33	-	-	-	219,55	44,13	641,48
56 Enfermedades del riñón y del uréter	59,68	19,23	139,26	-	-	-	114,26	36,82	266,64
57 Enfermedades de los genitales masculinos	300,40	3,93	1.671,41	288,69	3,77	1.606,24	-	-	-
58 Enfermedades de los genitales femeninos y trastornos de la mama	-	-	-	-	-	-	-	-	-
59 Embarazo, parto y puerperio	-	-	-	-	-	-	-	-	-
60 Ciertas afecciones originadas en el periodo perinatal	48,64	0,64	270,62	72,99	0,95	406,13	-	-	-
61 Malformaciones congénitas del sistema nervioso	-	-	-	-	-	-	-	-	-
62 Malformaciones congénitas del sistema circulatorio	-	-	-	-	-	-	-	-	-
63 Paro cardíaco, muerte sin asistencia y otra causa desconocida	54,68	0,71	304,23	102,09	1,33	568,00	-	-	-
64 Senilidad	248,93	135,98	417,69	68,13	0,89	379,08	314,96	167,54	538,63
65 Muerte súbita infantil	-	-	-	-	-	-	-	-	-
66 Accidentes de tráfico de vehículos a motor	105,55	48,17	200,39	96,01	38,46	197,82	150,80	16,94	544,47
67 Caídas accidentales	165,80	44,61	424,49	271,90	73,15	696,12	-	-	-
68 Ahogamiento, sumersión y sofocación	130,13	1,70	724,03	199,15	2,60	1.108,06	-	-	-
69 Accidentes por fuego, humo y sustancias calientes	-	-	-	-	-	-	-	-	-
70 Envenenamiento accidental por psicofármacos y drogas de abuso	340,38	68,41	994,52	369,87	74,34	1.080,71	-	-	-
71 Suicidio y lesiones autoinfligidas	223,69	107,09	411,39	254,48	116,12	483,12	99,57	1,30	553,97
72 Homicidios	-	-	-	-	-	-	-	-	-
73 Eventos de intención no determinada	-	-	-	-	-	-	-	-	-
74 Complicaciones de la atención médica y quirúrgica	64,32	0,84	357,88	-	-	-	104,77	1,37	582,91



---

## 11.6. **ÁREA DE SALUD VI (VEGA DEL SEGURA - COMARCA ORIENTAL)**

---



## 1. Mortalidad específica por edad y sexo. Tasas por 100.000 habitantes.

2002			
ÁREA DE SALUD VI (VEGA DEL SEGURA-COMARCA ORIENTAL)	AMBOS SEXOS	Hombres	Mujeres
Total	740,66	800,06	680,72
Menores de un año	871,46	1.181,53	552,49
De 1 a 4 años	40,02	77,54	-
De 5 a 9 años	10,11	19,64	-
De 10 a 14 años	37,11	18,23	56,67
De 15 a 19 años	41,77	65,46	17,06
De 20 a 24 años	90,97	123,46	54,88
De 25 a 29 años	51,10	72,90	26,94
De 30 a 34 años	90,77	160,55	13,65
De 35 a 39 años	135,63	140,02	131,06
De 40 a 44 años	113,31	126,16	99,75
De 45 a 49 años	197,44	263,21	128,10
De 50 a 54 años	294,82	476,84	113,25
De 55 a 59 años	565,94	725,61	412,69
De 60 a 64 años	995,39	1.442,16	576,04
De 65 a 69 años	1.096,49	1.581,82	654,62
De 70 a 74 años	2.253,52	3.172,46	1.459,00
De 75 a 79 años	3.730,27	5.607,02	2.369,17
De 80 a 84 años	8.199,02	10.851,26	6.610,64
De 85 y más años	16.999,09	18.627,45	16.219,84

## 2.1. Defunciones por edad y grandes causas. Ambos sexos.

2002										
ÁREA DE SALUD VI (VEGA DEL SEGURA-COMARCA ORIENTAL)	Total	Menos de un año	De 1 a 4 años	De 5 a 9 años	De 10 a 14 años	De 15 a 19 años	De 20 a 24 años	De 25 a 29 años	De 30 a 34 años	De 35 a 39 años
<b>Total</b>	1.268	16	3	1	4	5	14	8	14	19
<b>I. CIERTAS ENFERMEDADES INFECCIOSAS Y PARASITARIAS</b>	28	-	-	-	-	-	-	1	3	2
<b>II. NEOPLASIAS</b>	314	-	1	1	-	2	4	-	1	4
<b>III. ENFERMEDADES DE LA SANGRE Y DE LOS ÓRGANOS HEMATOPOYÉTICOS, Y CIERTOS TRASTORNOS QUE AFECTAN EL MECANISMO DE LA</b>	3	-	-	-	-	-	-	1	-	-
<b>IV. ENFERMEDADES ENDOCRINAS, NUTRICIONALES Y METABÓLICAS</b>	54	-	-	-	-	-	-	-	-	1
<b>V. TRASTORNOS MENTALES Y DEL COMPORTAMIENTO</b>	35	-	-	-	-	-	1	-	-	-
<b>VI. ENFERMEDADES DEL SISTEMA NERVIOSO</b>	31	-	1	-	-	-	2	-	-	-
<b>VII. ENFERMEDADES DEL OJO Y SUS ANEXOS</b>	-	-	-	-	-	-	-	-	-	-
<b>VIII. ENFERMEDAD DEL OIDO Y DE LA APÓFISIS MASTOIDES</b>	-	-	-	-	-	-	-	-	-	-
<b>IX. ENFERMEDADES DEL SISTEMA CIRCULATORIO</b>	422	-	-	-	-	-	-	1	2	5
<b>X. ENFERMEDADES DEL SISTEMA RESPIRATORIO</b>	170	-	-	-	1	-	-	-	1	1
<b>XI. ENFERMEDADES DEL SISTEMA DIGESTIVO</b>	51	-	-	-	-	-	-	-	1	1
<b>XII. ENFERMEDADES DE LA PIEL Y DEL TEJIDO SUBCUTÁNEO</b>	2	-	-	-	-	-	-	-	-	-
<b>XIII. ENFERMEDADES DEL SISTEMA OSTEOMUSCULAR Y DEL TEJIDO CONJUNTIVO</b>	8	-	-	-	-	-	-	-	-	1
<b>XIV. ENFERMEDADES DEL SISTEMA GENITOURINARIO</b>	34	-	-	-	-	-	-	-	-	-
<b>XV. EMBARAZO, PARTO Y PUERPERIO</b>	-	-	-	-	-	-	-	-	-	-
<b>XVI. CIERTAS AFECCIONES ORIGINADAS EN EL PERÍODO PERINATAL</b>	8	8	-	-	-	-	-	-	-	-
<b>XVII. MALFORMACIONES CONGÉNITAS, DEFORMIDADES Y ANOMALÍAS CROMOSÓMICAS</b>	8	7	1	-	-	-	-	-	-	-
<b>XVIII. SÍNTOMAS, SIGNOS Y HALLAZGOS ANORMALES CLÍNICOS Y DE LABORATORIO, NO CLASIFICADOS EN OTRA PARTE</b>	30	1	-	-	-	-	-	-	-	-
<b>XX. CAUSAS EXTERNAS</b>	70	-	-	-	3	3	7	5	6	4



## 2.1. Defunciones por edad y grandes causas. Ambos sexos.

2002	De 40 a 44 años	De 45 a 49 años	De 50 a 54 años	De 55 a 59 años	De 60 a 64 años	De 65 a 69 años	De 70 a 74 años	De 75 a 79 años	De 80 a 84 años	De 85 y más años
<b>ÁREA DE SALUD VI (VEGA DEL SEGURA-COMARCA ORIENTAL)</b>										
<b>Total</b>	14	19	26	43	67	80	144	182	234	375
<b>I. CIERTAS ENFERMEDADES INFECCIOSAS Y PARASITARIAS</b>	-	-	-	1	3	2	2	4	5	5
<b>II. NEOPLASIAS</b>	4	9	9	23	35	31	48	43	55	44
<b>III. ENFERMEDADES DE LA SANGRE Y DE LOS ÓRGANOS HEMATOPOYÉTICOS, Y CIERTOS TRASTORNOS QUE AFECTAN EL MECANISMO DE LA</b>	-	-	-	-	-	-	-	1	1	-
<b>IV. ENFERMEDADES ENDOCRINAS, NUTRICIONALES Y METABÓLICAS</b>	-	-	-	1	1	6	9	7	9	20
<b>V. TRASTORNOS MENTALES Y DEL COMPORTAMIENTO</b>	-	-	-	-	-	1	-	5	7	21
<b>VI. ENFERMEDADES DEL SISTEMA NERVIOSO</b>	-	1	-	-	-	2	9	4	5	7
<b>VII. ENFERMEDAD DEL OJO Y SUS ANEXOS</b>	-	-	-	-	-	-	-	-	-	-
<b>VIII. ENFERMEDAD DEL OIDO Y DE LA APÓFISIS MASTOIDES</b>	-	-	-	-	-	-	-	-	-	-
<b>IX. ENFERMEDADES DEL SISTEMA CIRCULATORIO</b>	-	3	7	6	19	20	49	68	90	152
<b>X. ENFERMEDADES DEL SISTEMA RESPIRATORIO</b>	1	-	2	1	3	8	11	28	40	73
<b>XI. ENFERMEDADES DEL SISTEMA DIGESTIVO</b>	4	3	3	4	2	4	5	5	7	12
<b>XII. ENFERMEDADES DE LA PIEL Y DEL TEJIDO SUBCUTÁNEO</b>	-	-	-	-	-	-	-	-	-	2
<b>XIII. ENFERMEDADES DEL SISTEMA OSTEOMUSCULAR Y DEL TEJIDO CONJUNTIVO</b>	-	-	1	1	-	-	1	1	-	3
<b>XIV. ENFERMEDADES DEL SISTEMA GENITOURINARIO</b>	1	-	-	1	1	1	4	8	5	13
<b>XV. EMBARAZO, PARTO Y PUERPERIO</b>	-	-	-	-	-	-	-	-	-	-
<b>XVI. CIERTAS AFECCIONES ORIGINADAS EN EL PERÍODO PERINATAL</b>	-	-	-	-	-	-	-	-	-	-
<b>XVII. MALFORMACIONES CONGÉNITAS, DEFORMIDADES Y ANOMALÍAS CROMOSÓMICAS</b>	-	-	-	-	-	-	-	-	-	-
<b>XVIII. SÍNTOMAS, SIGNOS Y HALLAZGOS ANORMALES CLÍNICOS Y DE LABORATORIO, NO CLASIFICADOS EN OTRA PARTE</b>	1	-	-	1	-	2	-	1	7	17
<b>XX. CAUSAS EXTERNAS</b>	3	3	4	4	3	3	6	7	3	6

## 2.2. Defunciones por edad y grandes causas. Hombres.

2002										
ÁREA DE SALUD VI (VEGA DEL SEGURA-COMARCA ORIENTAL)	Total	Menos de un año	De 1 a 4 años	De 5 a 9 años	De 10 a 14 años	De 15 a 19 años	De 20 a 24 años	De 25 a 29 años	De 30 a 34 años	De 35 a 39 años
<b>Total</b>	688	11	3	1	1	4	10	6	13	10
<b>I. CIERTAS ENFERMEDADES INFECCIOSAS Y PARASITARIAS</b>	14	-	-	-	-	-	-	1	3	2
<b>II. NEOPLASIAS</b>	197	-	1	1	-	2	3	-	1	2
<b>III. ENFERMEDADES DE LA SANGRE Y DE LOS ÓRGANOS HEMATOPOYÉTICOS, Y CIERTOS TRASTORNOS QUE AFECTAN EL MECANISMO DE LA</b>	1	-	-	-	-	-	-	1	-	-
<b>IV. ENFERMEDADES ENDOCRINAS, NUTRICIONALES Y METABÓLICAS</b>	24	-	-	-	-	-	-	-	-	-
<b>V. TRASTORNOS MENTALES Y DEL COMPORTAMIENTO</b>	11	-	-	-	-	-	-	-	-	-
<b>VI. ENFERMEDADES DEL SISTEMA NERVIOSO</b>	20	-	1	-	-	-	2	-	-	-
<b>VII. ENFERMEDADES DEL OJO Y SUS ANEXOS</b>	-	-	-	-	-	-	-	-	-	-
<b>VIII. ENFERMEDAD DEL OIDO Y DE LA APÓFISIS MASTOIDES</b>	-	-	-	-	-	-	-	-	-	-
<b>IX. ENFERMEDADES DEL SISTEMA CIRCULATORIO</b>	195	-	-	-	-	-	-	-	2	3
<b>X. ENFERMEDADES DEL SISTEMA RESPIRATORIO</b>	109	-	-	-	-	-	-	-	1	-
<b>XI. ENFERMEDADES DEL SISTEMA DIGESTIVO</b>	29	-	-	-	-	-	-	-	-	-
<b>XII. ENFERMEDADES DE LA PIEL Y DEL TEJIDO SUBCUTÁNEO</b>	1	-	-	-	-	-	-	-	-	-
<b>XIII. ENFERMEDADES DEL SISTEMA OSTEOMUSCULAR Y DEL TEJIDO CONJUNTIVO</b>	5	-	-	-	-	-	-	-	-	-
<b>XIV. ENFERMEDADES DEL SISTEMA GENITOURINARIO</b>	15	-	-	-	-	-	-	-	-	-
<b>XV. EMBARAZO, PARTO Y PUERPERIO</b>	-	-	-	-	-	-	-	-	-	-
<b>XVI. CIERTAS AFECCIONES ORIGINADAS EN EL PERÍODO PERINATAL</b>	5	5	-	-	-	-	-	-	-	-
<b>XVII. MALFORMACIONES CONGÉNITAS, DEFORMIDADES Y ANOMALÍAS CROMOSÓMICAS</b>	6	5	1	-	-	-	-	-	-	-
<b>XVIII. SÍNTOMAS, SIGNOS Y HALLAZGOS ANORMALES CLÍNICOS Y DE LABORATORIO, NO CLASIFICADOS EN OTRA PARTE</b>	11	1	-	-	-	-	-	-	-	-
<b>XX. CAUSAS EXTERNAS</b>	45	-	-	-	1	2	5	4	6	3

## 2.2. Defunciones por edad y grandes causas. Hombres.

2002	De 40 a 44 años	De 45 a 49 años	De 50 a 54 años	De 55 a 59 años	De 60 a 64 años	De 65 a 69 años	De 70 a 74 años	De 75 a 79 años	De 80 a 84 años	De 85 y más años
<b>ÁREA DE SALUD VI (VEGA DEL SEGURA-COMARCA ORIENTAL)</b>										
<b>Total</b>	8	13	21	27	47	55	94	115	116	133
<b>I. CIERTAS ENFERMEDADES INFECCIOSAS Y PARASITARIAS</b>	-	-	-	-	3	1	1	1	1	1
<b>II. NEOPLASIAS</b>	2	6	8	12	22	20	33	33	30	21
<b>III. ENFERMEDADES DE LA SANGRE Y DE LOS ÓRGANOS HEMATOPOYÉTICOS, Y CIERTOS TRASTORNOS QUE AFECTAN EL MECANISMO DE LA</b>	-	-	-	-	-	-	-	-	-	-
<b>IV. ENFERMEDADES ENDOCRINAS, NUTRICIONALES Y METABÓLICAS</b>	-	-	-	1	1	4	6	4	5	3
<b>V. TRASTORNOS MENTALES Y DEL COMPORTAMIENTO</b>	-	-	-	-	-	-	-	2	2	7
<b>VI. ENFERMEDADES DEL SISTEMA NERVIOSO</b>	-	1	-	-	-	2	4	3	2	5
<b>VII. ENFERMEDADES DEL OJO Y SUS ANEXOS</b>	-	-	-	-	-	-	-	-	-	-
<b>VIII. ENFERMEDAD DEL OIDO Y DE LA APÓFISIS MASTOIDES</b>	-	-	-	-	-	-	-	-	-	-
<b>IX. ENFERMEDADES DEL SISTEMA CIRCULATORIO</b>	-	2	4	3	13	12	33	39	40	44
<b>X. ENFERMEDADES DEL SISTEMA RESPIRATORIO</b>	1	-	2	1	3	8	9	23	27	34
<b>XI. ENFERMEDADES DEL SISTEMA DIGESTIVO</b>	3	2	3	4	2	4	3	3	3	2
<b>XII. ENFERMEDADES DE LA PIEL Y DEL TEJIDO SUBCUTÁNEO</b>	-	-	-	-	-	-	-	-	-	1
<b>XIII. ENFERMEDADES DEL SISTEMA OSTEOMUSCULAR Y DEL TEJIDO CONJUNTIVO</b>	-	-	1	1	-	-	1	1	-	1
<b>XIV. ENFERMEDADES DEL SISTEMA GENITOURINARIO</b>	-	-	-	-	1	-	1	3	3	7
<b>XV. EMBARAZO, PARTO Y PUERPERIO</b>	-	-	-	-	-	-	-	-	-	-
<b>XVI. CIERTAS AFECCIONES ORIGINADAS EN EL PERÍODO PERINATAL</b>	-	-	-	-	-	-	-	-	-	-
<b>XVII. MALFORMACIONES CONGÉNITAS, DEFORMIDADES Y ANOMALÍAS CROMOSÓMICAS</b>	-	-	-	-	-	-	-	-	-	-
<b>XVIII. SÍNTOMAS, SIGNOS Y HALLAZGOS ANORMALES CLÍNICOS Y DE LABORATORIO, NO CLASIFICADOS EN OTRA PARTE</b>	-	-	-	1	-	2	-	1	2	4
<b>XX. CAUSAS EXTERNAS</b>	2	2	3	4	2	2	3	2	1	3

## 2.3. Defunciones por edad y grandes causas. Mujeres.

2002										
ÁREA DE SALUD VI (VEGA DEL SEGURA-COMARCA ORIENTAL)	Total	Menos de un año	De 1 a 4 años	De 5 a 9 años	De 10 a 14 años	De 15 a 19 años	De 20 a 24 años	De 25 a 29 años	De 30 a 34 años	De 35 a 39 años
<b>Total</b>	580	5	-	-	3	1	4	2	1	9
<b>I. CIERTAS ENFERMEDADES INFECCIOSAS Y PARASITARIAS</b>	14	-	-	-	-	-	-	-	-	-
<b>II. NEOPLASIAS</b>	117	-	-	-	-	-	1	-	-	2
<b>III. ENFERMEDADES DE LA SANGRE Y DE LOS ÓRGANOS HEMATOPOYÉTICOS, Y CIERTOS TRASTORNOS QUE AFECTAN EL MECANISMO DE LA</b>	2	-	-	-	-	-	-	-	-	-
<b>IV. ENFERMEDADES ENDOCRINAS, NUTRICIONALES Y METABÓLICAS</b>	30	-	-	-	-	-	-	-	-	1
<b>V. TRASTORNOS MENTALES Y DEL COMPORTAMIENTO</b>	24	-	-	-	-	-	1	-	-	-
<b>VI. ENFERMEDADES DEL SISTEMA NERVIOSO</b>	11	-	-	-	-	-	-	-	-	-
<b>VII. ENFERMEDADES DEL OJO Y SUS ANEXOS</b>	-	-	-	-	-	-	-	-	-	-
<b>VIII. ENFERMEDAD DEL OIDO Y DE LA APÓFISIS MASTOIDES</b>	-	-	-	-	-	-	-	-	-	-
<b>IX. ENFERMEDADES DEL SISTEMA CIRCULATORIO</b>	227	-	-	-	-	-	-	1	-	2
<b>X. ENFERMEDADES DEL SISTEMA RESPIRATORIO</b>	61	-	-	-	1	-	-	-	-	1
<b>XI. ENFERMEDADES DEL SISTEMA DIGESTIVO</b>	22	-	-	-	-	-	-	-	1	1
<b>XII. ENFERMEDADES DE LA PIEL Y DEL TEJIDO SUBCUTÁNEO</b>	1	-	-	-	-	-	-	-	-	-
<b>XIII. ENFERMEDADES DEL SISTEMA OSTEOMUSCULAR Y DEL TEJIDO CONJUNTIVO</b>	3	-	-	-	-	-	-	-	-	1
<b>XIV. ENFERMEDADES DEL SISTEMA GENITOURINARIO</b>	19	-	-	-	-	-	-	-	-	-
<b>XV. EMBARAZO, PARTO Y PUERPERIO</b>	-	-	-	-	-	-	-	-	-	-
<b>XVI. CIERTAS AFECCIONES ORIGINADAS EN EL PERÍODO PERINATAL</b>	3	3	-	-	-	-	-	-	-	-
<b>XVII. MALFORMACIONES CONGÉNITAS, DEFORMIDADES Y ANOMALÍAS CROMOSÓMICAS</b>	2	2	-	-	-	-	-	-	-	-
<b>XVIII. SÍNTOMAS, SIGNOS Y HALLAZGOS ANORMALES CLÍNICOS Y DE LABORATORIO, NO CLASIFICADOS EN OTRA PARTE</b>	19	-	-	-	-	-	-	-	-	-
<b>XX. CAUSAS EXTERNAS</b>	25	-	-	-	2	1	2	1	-	1

### 2.3. Defunciones por edad y grandes causas. Mujeres.

2002	De 40 a 44 años	De 45 a 49 años	De 50 a 54 años	De 55 a 59 años	De 60 a 64 años	De 65 a 69 años	De 70 a 74 años	De 75 a 79 años	De 80 a 84 años	De 85 y más años
<b>ÁREA DE SALUD VI (VEGA DEL SEGURA-COMARCA ORIENTAL)</b>										
<b>Total</b>	6	6	5	16	20	25	50	67	118	242
<b>I. CIERTAS ENFERMEDADES INFECCIOSAS Y PARASITARIAS</b>	-	-	-	1	-	1	1	3	4	4
<b>II. NEOPLASIAS</b>	2	3	1	11	13	11	15	10	25	23
<b>III. ENFERMEDADES DE LA SANGRE Y DE LOS ÓRGANOS HEMATOPOYÉTICOS, Y CIERTOS TRASTORNOS QUE AFECTAN EL MECANISMO DE LA</b>	-	-	-	-	-	-	-	1	1	-
<b>IV. ENFERMEDADES ENDOCRINAS, NUTRICIONALES Y METABÓLICAS</b>	-	-	-	-	-	2	3	3	4	17
<b>V. TRASTORNOS MENTALES Y DEL COMPORTAMIENTO</b>	-	-	-	-	-	1	-	3	5	14
<b>VI. ENFERMEDADES DEL SISTEMA NERVIOSO</b>	-	-	-	-	-	-	5	1	3	2
<b>VII. ENFERMEDADES DEL OJO Y SUS ANEXOS</b>	-	-	-	-	-	-	-	-	-	-
<b>VIII. ENFERMEDAD DEL OIDO Y DE LA APÓFISIS MASTOIDES</b>	-	-	-	-	-	-	-	-	-	-
<b>IX. ENFERMEDADES DEL SISTEMA CIRCULATORIO</b>	-	1	3	3	6	8	16	29	50	108
<b>X. ENFERMEDADES DEL SISTEMA RESPIRATORIO</b>	-	-	-	-	-	-	2	5	13	39
<b>XI. ENFERMEDADES DEL SISTEMA DIGESTIVO</b>	1	1	-	-	-	-	2	2	4	10
<b>XII. ENFERMEDADES DE LA PIEL Y DEL TEJIDO SUBCUTÁNEO</b>	-	-	-	-	-	-	-	-	-	1
<b>XIII. ENFERMEDADES DEL SISTEMA OSTEOMUSCULAR Y DEL TEJIDO CONJUNTIVO</b>	-	-	-	-	-	-	-	-	-	2
<b>XIV. ENFERMEDADES DEL SISTEMA GENITOURINARIO</b>	1	-	-	1	-	1	3	5	2	6
<b>XV. EMBARAZO, PARTO Y PUERPERIO</b>	-	-	-	-	-	-	-	-	-	-
<b>XVI. CIERTAS AFECCIONES ORIGINADAS EN EL PERÍODO PERINATAL</b>	-	-	-	-	-	-	-	-	-	-
<b>XVII. MALFORMACIONES CONGÉNITAS, DEFORMIDADES Y ANOMALÍAS CROMOSÓMICAS</b>	-	-	-	-	-	-	-	-	-	-
<b>XVIII. SÍNTOMAS, SIGNOS Y HALLAZGOS ANORMALES CLÍNICOS Y DE LABORATORIO, NO CLASIFICADOS EN OTRA PARTE</b>	1	-	-	-	-	-	-	-	5	13
<b>XX. CAUSAS EXTERNAS</b>	1	1	1	-	1	1	3	5	2	3

**3.1. Mortalidad específica por edad y grandes causas. Tasas por 100.000 habitantes. Ambos sexos.**

2002											
ÁREA DE SALUD VI (VEGA DEL SEGURA-COMARCA ORIENTAL)	Total	Menos de un año	De 1 a 4 años	De 5 a 9 años	De 10 a 14 años	De 15 a 19 años	De 20 a 24 años	De 25 a 29 años	De 30 a 34 años	De 35 a 39 años	De 40 a 44 años
<b>Total</b>	740,66	871,46	40,02	10,11	37,11	41,77	90,97	51,10	90,77	135,63	113,31
<b>I. CIERTAS ENFERMEDADES INFECCIOSAS Y PARASITARIAS</b>	16,36	-	-	-	-	-	-	6,39	19,45	14,28	-
<b>II. NEOPLASIAS</b>	183,41	-	13,34	10,11	-	16,71	25,99	-	6,48	28,55	32,37
<b>III. ENFERMEDADES DE LA SANGRE Y DE LOS ÓRGANOS HEMATOPOYÉTICOS, Y CIERTOS TRASTORNOS QUE AFECTAN EL MECANISMO DE LA</b>	1,75	-	-	-	-	-	-	6,39	-	-	-
<b>IV. ENFERMEDADES ENDOCRINAS, NUTRICIONALES Y METABÓLICAS</b>	31,54	-	-	-	-	-	-	-	-	7,14	-
<b>V. TRASTORNOS MENTALES Y DEL COMPORTAMIENTO</b>	20,44	-	-	-	-	-	6,50	-	-	-	-
<b>VI. ENFERMEDADES DEL SISTEMA NERVIOSO</b>	18,11	-	13,34	-	-	-	13,00	-	-	-	-
<b>VII. ENFERMEDADES DEL OJO Y SUS ANEXOS</b>	-	-	-	-	-	-	-	-	-	-	-
<b>VIII. ENFERMEDAD DEL OIDO Y DE LA APÓFISIS MASTOIDES</b>	-	-	-	-	-	-	-	-	-	-	-
<b>IX. ENFERMEDADES DEL SISTEMA CIRCULATORIO</b>	246,50	-	-	-	-	-	-	6,39	12,97	35,69	-
<b>X. ENFERMEDADES DEL SISTEMA RESPIRATORIO</b>	99,30	-	-	-	9,28	-	-	-	6,48	7,14	8,09
<b>XI. ENFERMEDADES DEL SISTEMA DIGESTIVO</b>	29,79	-	-	-	-	-	-	-	6,48	7,14	32,37
<b>XII. ENFERMEDADES DE LA PIEL Y DEL TEJIDO SUBCUTÁNEO</b>	1,17	-	-	-	-	-	-	-	-	-	-
<b>XIII. ENFERMEDADES DEL SISTEMA OSTEOMUSCULAR Y DEL TEJIDO CONJUNTIVO</b>	4,67	-	-	-	-	-	-	-	-	7,14	-
<b>XIV. ENFERMEDADES DEL SISTEMA GENITOURINARIO</b>	19,86	-	-	-	-	-	-	-	-	-	8,09
<b>XV. EMBARAZO, PARTO Y PUERPERIO</b>	-	-	-	-	-	-	-	-	-	-	-
<b>XVI. CIERTAS AFECCIONES ORIGINADAS EN EL PERÍODO PERINATAL</b>	4,67	435,73	-	-	-	-	-	-	-	-	-
<b>XVII. MALFORMACIONES CONGÉNITAS, DEFORMIDADES Y ANOMALÍAS CROMOSÓMICAS</b>	4,67	381,26	13,34	-	-	-	-	-	-	-	-
<b>XVIII. SÍNTOMAS, SIGNOS Y HALLAZGOS ANORMALES CLÍNICOS Y DE LABORATORIO, NO CLASIFICADOS EN OTRA PARTE</b>	17,52	54,47	-	-	-	-	-	-	-	-	8,09
<b>XX. CAUSAS EXTERNAS</b>	40,89	-	-	-	27,83	25,06	45,49	31,94	38,90	28,55	24,28

### 3.1. Mortalidad específica por edad y grandes causas. Tasas por 100.000 habitantes. Ambos sexos.

2002									
ÁREA DE SALUD VI (VEGA DEL SEGURA-COMARCA ORIENTAL)	De 45 a 49 años	De 50 a 54 años	De 55 a 59 años	De 60 a 64 años	De 65 a 69 años	De 70 a 74 años	De 75 a 79 años	De 80 a 84 años	De 85 y más años
<b>Total</b>	197,44	294,82	565,94	995,39	1.096,49	2.253,52	3.730,27	8.199,02	16.999,09
<b>I. CIERTAS ENFERMEDADES INFECCIOSAS Y PARASITARIAS</b>	-	-	13,16	44,57	27,41	31,30	81,98	175,19	226,65
<b>II. NEOPLASIAS</b>	93,53	102,05	302,71	519,98	424,89	751,17	881,33	1.927,12	1.994,56
<b>III. ENFERMEDADES DE LA SANGRE Y DE LOS ÓRGANOS HEMATOPOYÉTICOS, Y CIERTOS TRASTORNOS QUE AFECTAN EL MECANISMO DE LA</b>	-	-	-	-	-	-	20,50	35,04	-
<b>IV. ENFERMEDADES ENDOCRINAS, NUTRICIONALES Y METABÓLICAS</b>	-	-	13,16	14,86	82,24	140,85	143,47	315,35	906,62
<b>V. TRASTORNOS MENTALES Y DEL COMPORTAMIENTO</b>	-	-	-	-	13,71	-	102,48	245,27	951,95
<b>VI. ENFERMEDADES DEL SISTEMA NERVIOSO</b>	10,39	-	-	-	27,41	140,85	81,98	175,19	317,32
<b>VII. ENFERMEDADES DEL OJO Y SUS ANEXOS</b>	-	-	-	-	-	-	-	-	-
<b>VIII. ENFERMEDAD DEL OIDO Y DE LA APÓFISIS MASTOIDES</b>	-	-	-	-	-	-	-	-	-
<b>IX. ENFERMEDADES DEL SISTEMA CIRCULATORIO</b>	31,18	79,37	78,97	282,28	274,12	766,82	1.393,73	3.153,47	6.890,30
<b>X. ENFERMEDADES DEL SISTEMA RESPIRATORIO</b>	-	22,68	13,16	44,57	109,65	172,14	573,89	1.401,54	3.309,16
<b>XI. ENFERMEDADES DEL SISTEMA DIGESTIVO</b>	31,18	34,02	52,65	29,71	54,82	78,25	102,48	245,27	543,97
<b>XII. ENFERMEDADES DE LA PIEL Y DEL TEJIDO SUBCUTÁNEO</b>	-	-	-	-	-	-	-	-	90,66
<b>XIII. ENFERMEDADES DEL SISTEMA OSTEOMUSCULAR Y DEL TEJIDO CONJUNTIVO</b>	-	11,34	13,16	-	-	15,65	20,50	-	135,99
<b>XIV. ENFERMEDADES DEL SISTEMA GENITOURINARIO</b>	-	-	13,16	14,86	13,71	62,60	163,97	175,19	589,30
<b>XV. EMBARAZO, PARTO Y PUERPERIO</b>	-	-	-	-	-	-	-	-	-
<b>XVI. CIERTAS AFECCIONES ORIGINADAS EN EL PERÍODO PERINATAL</b>	-	-	-	-	-	-	-	-	-
<b>XVII. MALFORMACIONES CONGÉNITAS, DEFORMIDADES Y ANOMALÍAS CROMOSÓMICAS</b>	-	-	-	-	-	-	-	-	-
<b>XVIII. SÍNTOMAS, SIGNOS Y HALLAZGOS ANORMALES CLÍNICOS Y DE LABORATORIO, NO CLASIFICADOS EN OTRA PARTE</b>	-	-	13,16	-	27,41	-	20,50	245,27	770,63
<b>XX. CAUSAS EXTERNAS</b>	31,18	45,36	52,65	44,57	41,12	93,90	143,47	105,12	271,99

### 3.2. Mortalidad específica por edad y grandes causas. Tasas por 100.000 habitantes. Hombres.

2002											
ÁREA DE SALUD VI (VEGA DEL SEGURA-COMARCA ORIENTAL)	Total	Menos de un año	De 1 a 4 años	De 5 a 9 años	De 10 a 14 años	De 15 a 19 años	De 20 a 24 años	De 25 a 29 años	De 30 a 34 años	De 35 a 39 años	De 40 a 44 años
<b>Total</b>	800,06	1.181,53	77,54	19,64	18,23	65,46	123,46	72,90	160,55	140,02	126,16
<b>I. CIERTAS ENFERMEDADES INFECCIOSAS Y PARASITARIAS</b>	16,28	-	-	-	-	-	-	12,15	37,05	28,00	-
<b>II. NEOPLASIAS</b>	229,09	-	25,85	19,64	-	32,73	37,04	-	12,35	28,00	31,54
<b>III. ENFERMEDADES DE LA SANGRE Y DE LOS ÓRGANOS HEMATOPOYÉTICOS, Y CIERTOS TRASTORNOS QUE AFECTAN EL MECANISMO DE LA</b>	1,16	-	-	-	-	-	-	12,15	-	-	-
<b>IV. ENFERMEDADES ENDOCRINAS, NUTRICIONALES Y METABÓLICAS</b>	27,91	-	-	-	-	-	-	-	-	-	-
<b>V. TRASTORNOS MENTALES Y DEL COMPORTAMIENTO</b>	12,79	-	-	-	-	-	-	-	-	-	-
<b>VI. ENFERMEDADES DEL SISTEMA NERVIOSO</b>	23,26	-	25,85	-	-	-	24,69	-	-	-	-
<b>VII. ENFERMEDAD DEL OJO Y SUS ANEXOS</b>	-	-	-	-	-	-	-	-	-	-	-
<b>VIII. ENFERMEDAD DEL OIDO Y DE LA APÓFISIS MASTOIDES</b>	-	-	-	-	-	-	-	-	-	-	-
<b>IX. ENFERMEDADES DEL SISTEMA CIRCULATORIO</b>	226,76	-	-	-	-	-	-	-	24,70	42,01	-
<b>X. ENFERMEDADES DEL SISTEMA RESPIRATORIO</b>	126,75	-	-	-	-	-	-	-	12,35	-	15,77
<b>XI. ENFERMEDADES DEL SISTEMA DIGESTIVO</b>	33,72	-	-	-	-	-	-	-	-	-	47,31
<b>XII. ENFERMEDADES DE LA PIEL Y DEL TEJIDO SUBCUTÁNEO</b>	1,16	-	-	-	-	-	-	-	-	-	-
<b>XIII. ENFERMEDADES DEL SISTEMA OSTEOMUSCULAR Y DEL TEJIDO CONJUNTIVO</b>	5,81	-	-	-	-	-	-	-	-	-	-
<b>XIV. ENFERMEDADES DEL SISTEMA GENITOURINARIO</b>	17,44	-	-	-	-	-	-	-	-	-	-
<b>XV. EMBARAZO, PARTO Y PUERPERIO</b>	-	-	-	-	-	-	-	-	-	-	-
<b>XVI. CIERTAS AFECCIONES ORIGINADAS EN EL PERÍODO PERINATAL</b>	5,81	537,06	-	-	-	-	-	-	-	-	-
<b>XVII. MALFORMACIONES CONGÉNITAS, DEFORMIDADES Y ANOMALÍAS CROMOSÓMICAS</b>	6,98	537,06	25,85	-	-	-	-	-	-	-	-
<b>XVIII. SÍNTOMAS, SIGNOS Y HALLAZGOS ANORMALES CLÍNICOS Y DE LABORATORIO, NO CLASIFICADOS EN OTRA PARTE</b>	12,79	107,41	-	-	-	-	-	-	-	-	-
<b>XX. CAUSAS EXTERNAS</b>	52,33	-	-	-	18,23	32,73	61,73	48,60	74,10	42,01	31,54



### 3.2. Mortalidad específica por edad y grandes causas. Tasas por 100.000 habitantes. Hombres.

2002									
ÁREA DE SALUD VI (VEGA DEL SEGURA-COMARCA ORIENTAL)	De 45 a 49 años	De 50 a 54 años	De 55 a 59 años	De 60 a 64 años	De 65 a 69 años	De 70 a 74 años	De 75 a 79 años	De 80 a 84 años	De 85 y más años
<b>Total</b>	263,21	476,84	725,61	1.442,16	1.581,82	3.172,46	5.607,02	10.851,26	18.627,45
<b>I. CIERTAS ENFERMEDADES INFECCIOSAS Y PARASITARIAS</b>	-	-	-	92,05	28,76	33,75	48,76	93,55	140,06
<b>II. NEOPLASIAS</b>	121,48	181,65	322,49	675,05	575,21	1.113,74	1.608,97	2.806,36	2.941,18
<b>III. ENFERMEDADES DE LA SANGRE Y DE LOS ÓRGANOS HEMATOPOYÉTICOS, Y CIERTOS TRASTORNOS QUE AFECTAN EL MECANISMO DE LA</b>	-	-	-	-	-	-	-	-	-
<b>IV. ENFERMEDADES ENDOCRINAS, NUTRICIONALES Y METABÓLICAS</b>	-	-	26,87	30,68	115,04	202,50	195,03	467,73	420,17
<b>V. TRASTORNOS MENTALES Y DEL COMPORTAMIENTO</b>	-	-	-	-	-	-	97,51	187,09	980,39
<b>VI. ENFERMEDADES DEL SISTEMA NERVIOSO</b>	20,25	-	-	-	57,52	135,00	146,27	187,09	700,28
<b>VII. ENFERMEDAD DEL OJO Y SUS ANEXOS</b>	-	-	-	-	-	-	-	-	-
<b>VIII. ENFERMEDAD DEL OIDO Y DE LA APÓFISIS MASTOIDES</b>	-	-	-	-	-	-	-	-	-
<b>IX. ENFERMEDADES DEL SISTEMA CIRCULATORIO</b>	40,49	90,83	80,62	398,90	345,13	1.113,74	1.901,51	3.741,81	6.162,46
<b>X. ENFERMEDADES DEL SISTEMA RESPIRATORIO</b>	-	45,41	26,87	92,05	230,08	303,75	1.121,40	2.525,72	4.761,90
<b>XI. ENFERMEDADES DEL SISTEMA DIGESTIVO</b>	40,49	68,12	107,50	61,37	115,04	101,25	146,27	280,64	280,11
<b>XII. ENFERMEDADES DE LA PIEL Y DEL TEJIDO SUBCUTÁNEO</b>	-	-	-	-	-	-	-	-	140,06
<b>XIII. ENFERMEDADES DEL SISTEMA OSTEOMUSCULAR Y DEL TEJIDO CONJUNTIVO</b>	-	22,71	26,87	-	-	33,75	48,76	-	140,06
<b>XIV. ENFERMEDADES DEL SISTEMA GENITOURINARIO</b>	-	-	-	30,68	-	33,75	146,27	280,64	980,39
<b>XV. EMBARAZO, PARTO Y PUERPERIO</b>	-	-	-	-	-	-	-	-	-
<b>XVI. CIERTAS AFECCIONES ORIGINADAS EN EL PERÍODO PERINATAL</b>	-	-	-	-	-	-	-	-	-
<b>XVII. MALFORMACIONES CONGÉNITAS, DEFORMIDADES Y ANOMALÍAS CROMOSÓMICAS</b>	-	-	-	-	-	-	-	-	-
<b>XVIII. SÍNTOMAS, SIGNOS Y HALLAZGOS ANORMALES CLÍNICOS Y DE LABORATORIO, NO CLASIFICADOS EN OTRA PARTE</b>	-	-	26,87	-	57,52	-	48,76	187,09	560,22
<b>XX. CAUSAS EXTERNAS</b>	40,49	68,12	107,50	61,37	57,52	101,25	97,51	93,55	420,17

### 3.3. Mortalidad específica por edad y grandes causas. Tasas por 100.000 habitantes. Mujeres.

2002											
ÁREA DE SALUD VI (VEGA DEL SEGURA-COMARCA ORIENTAL)	Total	Menos de un año	De 1 a 4 años	De 5 a 9 años	De 10 a 14 años	De 15 a 19 años	De 20 a 24 años	De 25 a 29 años	De 30 a 34 años	De 35 a 39 años	De 40 a 44 años
<b>Total</b>	680,72	552,49	-	-	56,67	17,06	54,88	26,94	13,65	131,06	99,75
<b>I. CIERTAS ENFERMEDADES INFECCIOSAS Y PARASITARIAS</b>	16,43	-	-	-	-	-	-	-	-	-	-
<b>II. NEOPLASIAS</b>	137,32	-	-	-	-	-	13,72	-	-	29,12	33,25
<b>III. ENFERMEDADES DE LA SANGRE Y DE LOS ÓRGANOS HEMATOPOYÉTICOS, Y CIERTOS TRASTORNOS QUE AFECTAN EL MECANISMO DE LA</b>	2,35	-	-	-	-	-	-	-	-	-	-
<b>IV. ENFERMEDADES ENDOCRINAS, NUTRICIONALES Y METABÓLICAS</b>	35,21	-	-	-	-	-	-	-	-	14,56	-
<b>V. TRASTORNOS MENTALES Y DEL COMPORTAMIENTO</b>	28,17	-	-	-	-	-	13,72	-	-	-	-
<b>VI. ENFERMEDADES DEL SISTEMA NERVIOSO</b>	12,91	-	-	-	-	-	-	-	-	-	-
<b>VII. ENFERMEDADES DEL OJO Y SUS ANEXOS</b>	-	-	-	-	-	-	-	-	-	-	-
<b>VIII. ENFERMEDAD DEL OIDO Y DE LA APÓFISIS MASTOIDES</b>	-	-	-	-	-	-	-	-	-	-	-
<b>IX. ENFERMEDADES DEL SISTEMA CIRCULATORIO</b>	266,42	-	-	-	-	-	-	13,47	-	29,12	-
<b>X. ENFERMEDADES DEL SISTEMA RESPIRATORIO</b>	71,59	-	-	-	18,89	-	-	-	-	14,56	-
<b>XI. ENFERMEDADES DEL SISTEMA DIGESTIVO</b>	25,82	-	-	-	-	-	-	-	13,65	14,56	16,63
<b>XII. ENFERMEDADES DE LA PIEL Y DEL TEJIDO SUBCUTÁNEO</b>	1,17	-	-	-	-	-	-	-	-	-	-
<b>XIII. ENFERMEDADES DEL SISTEMA OSTEOMUSCULAR Y DEL TEJIDO CONJUNTIVO</b>	3,52	-	-	-	-	-	-	-	-	14,56	-
<b>XIV. ENFERMEDADES DEL SISTEMA GENITOURINARIO</b>	22,30	-	-	-	-	-	-	-	-	-	16,63
<b>XV. EMBARAZO, PARTO Y PUERPERIO</b>	-	-	-	-	-	-	-	-	-	-	-
<b>XVI. CIERTAS AFECCIONES ORIGINADAS EN EL PERÍODO PERINATAL</b>	3,52	331,49	-	-	-	-	-	-	-	-	-
<b>XVII. MALFORMACIONES CONGÉNITAS, DEFORMIDADES Y ANOMALÍAS CROMOSÓMICAS</b>	2,35	220,99	-	-	-	-	-	-	-	-	-
<b>XVIII. SÍNTOMAS, SIGNOS Y HALLAZGOS ANORMALES CLÍNICOS Y DE LABORATORIO, NO CLASIFICADOS EN OTRA PARTE</b>	22,30	-	-	-	-	-	-	-	-	-	16,63
<b>XX. CAUSAS EXTERNAS</b>	29,34	-	-	-	37,78	17,06	27,44	13,47	-	14,56	16,63

### 3.3. Mortalidad específica por edad y grandes causas. Tasas por 100.000 habitantes. Mujeres.

2002									
ÁREA DE SALUD VI (VEGA DEL SEGURA-COMARCA ORIENTAL)	De 45 a 49 años	De 50 a 54 años	De 55 a 59 años	De 60 a 64 años	De 65 a 69 años	De 70 a 74 años	De 75 a 79 años	De 80 a 84 años	De 85 y más años
<b>Total</b>	128,10	113,25	412,69	576,04	654,62	1.459,00	2.369,17	6.610,64	16.219,84
<b>I. CIERTAS ENFERMEDADES INFECCIOSAS Y PARASITARIAS</b>	-	-	25,79	-	26,18	29,18	106,08	224,09	268,10
<b>II. NEOPLASIAS</b>	64,05	22,65	283,72	374,42	288,03	437,70	353,61	1.400,56	1.541,55
<b>III. ENFERMEDADES DE LA SANGRE Y DE LOS ÓRGANOS HEMATOPOYÉTICOS, Y CIERTOS TRASTORNOS QUE AFECTAN EL MECANISMO DE LA</b>	-	-	-	-	-	-	35,36	56,02	-
<b>IV. ENFERMEDADES ENDOCRINAS, NUTRICIONALES Y METABÓLICAS</b>	-	-	-	-	52,37	87,54	106,08	224,09	1.139,41
<b>V. TRASTORNOS MENTALES Y DEL COMPORTAMIENTO</b>	-	-	-	-	26,18	-	106,08	280,11	938,34
<b>VI. ENFERMEDADES DEL SISTEMA NERVIOSO</b>	-	-	-	-	-	145,90	35,36	168,07	134,05
<b>VII. ENFERMEDADES DEL OJO Y SUS ANEXOS</b>	-	-	-	-	-	-	-	-	-
<b>VIII. ENFERMEDAD DEL OIDO Y DE LA APOFISIS MASTOIDES</b>	-	-	-	-	-	-	-	-	-
<b>IX. ENFERMEDADES DEL SISTEMA CIRCULATORIO</b>	21,35	67,95	77,38	172,81	209,48	466,88	1.025,46	2.801,12	7.238,61
<b>X. ENFERMEDADES DEL SISTEMA RESPIRATORIO</b>	-	-	-	-	-	58,36	176,80	728,29	2.613,94
<b>XI. ENFERMEDADES DEL SISTEMA DIGESTIVO</b>	21,35	-	-	-	-	58,36	70,72	224,09	670,24
<b>XII. ENFERMEDADES DE LA PIEL Y DEL TEJIDO SUBCUTÁNEO</b>	-	-	-	-	-	-	-	-	67,02
<b>XIII. ENFERMEDADES DEL SISTEMA OSTEOMUSCULAR Y DEL TEJIDO CONJUNTIVO</b>	-	-	-	-	-	-	-	-	134,05
<b>XIV. ENFERMEDADES DEL SISTEMA GENITOURINARIO</b>	-	-	25,79	-	26,18	87,54	176,80	112,04	402,14
<b>XV. EMBARAZO, PARTO Y PUERPERIO</b>	-	-	-	-	-	-	-	-	-
<b>XVI. CIERTAS AFECCIONES ORIGINADAS EN EL PERÍODO PERINATAL</b>	-	-	-	-	-	-	-	-	-
<b>XVII. MALFORMACIONES CONGÉNITAS, DEFORMIDADES Y ANOMALÍAS CROMOSÓMICAS</b>	-	-	-	-	-	-	-	-	-
<b>XVIII. SÍNTOMAS, SIGNOS Y HALLAZGOS ANORMALES CLÍNICOS Y DE LABORATORIO, NO CLASIFICADOS EN OTRA PARTE</b>	-	-	-	-	-	-	-	280,11	871,31
<b>XX. CAUSAS EXTERNAS</b>	21,35	22,65	-	28,80	26,18	87,54	176,80	112,04	201,07

#### 4.1. Defunciones por edad y causas seleccionadas. Ambos sexos.

2002	Total	Menos de un año	De 1 a 4 años	De 5 a 9 años	De 10 a 14 años	De 15 a 19 años	De 20 a 24 años	De 25 a 29 años	De 30 a 34 años	De 35 a 39 años
ÁREA DE SALUD VI (VEGA DEL SEGURA-COMARCA ORIENTAL)										
1 Enfermedades infecciosas intestinales	1	-	-	-	-	-	-	-	-	-
2 Tuberculosis y sus efectos tardíos	-	-	-	-	-	-	-	-	-	-
3 Infecciones meningocócicas	-	-	-	-	-	-	-	-	-	-
4 Septicemia	18	-	-	-	-	-	-	-	1	1
5 Hepatitis víricas	2	-	-	-	-	-	-	-	-	1
6 SIDA	5	-	-	-	-	-	-	1	2	-
7 Neoplasia maligna del labio, de la cavidad bucal y de la faringe	7	-	-	-	-	-	-	-	-	-
8 Neoplasia maligna del esófago	6	-	-	-	-	-	-	-	-	-
9 Neoplasia maligna del estómago	16	-	-	-	-	-	-	-	-	-
10 Neoplasia maligna del colon	37	-	-	-	-	-	-	-	-	-
11 Neoplasia maligna del recto, de la porción rectosigmoide y del ano	7	-	-	-	-	-	-	-	-	-
12 Neoplasia maligna del hígado y vías biliares intrahepáticas	13	-	-	-	-	-	-	-	-	-
13 Neoplasia maligna de la vesícula biliar y de las vías biliares extrahepáticas	3	-	-	-	-	-	-	-	-	-
14 Neoplasia maligna del páncreas	16	-	-	-	-	-	-	-	-	1
15 Neoplasia maligna de la laringe	6	-	-	-	-	-	-	-	-	-
16 Neoplasia maligna de la tráquea, de los bronquios y del pulmón	67	-	-	-	-	-	-	-	-	1
17 Neoplasia maligna del hueso y cartílagos articulares	4	-	-	-	-	1	2	-	-	-
18 Melanoma maligno de la piel	1	-	-	-	-	-	-	-	-	-
19 Neoplasia maligna de la mama	13	-	-	-	-	-	-	-	-	-
20 Neoplasias malignas del útero	7	-	-	-	-	-	-	-	-	-
21 Neoplasia maligna del ovario	6	-	-	-	-	-	-	-	-	1
22 Neoplasia maligna de la próstata	20	-	-	-	-	-	-	-	-	-
23 Neoplasia maligna de la vejiga	11	-	-	-	-	-	-	-	-	-
24 Neoplasia maligna del encéfalo	6	-	-	-	-	-	-	-	-	-
25 Enfermedad de Hodgkin	1	-	-	-	-	-	1	-	-	-
26 Linfomas no Hodgkin	8	-	-	1	-	-	-	-	1	-
27 Leucemias	13	-	-	-	-	-	-	-	-	-
28 Síndromes Mielodisplásicos	1	-	-	-	-	-	-	-	-	-
29 Neoplasias malignas	310	-	1	1	-	2	4	-	1	4
30 Enfermedades de la sangre y de los órganos hematopoyéticos	3	-	-	-	-	-	-	1	-	-
31 Diabetes mellitus	48	-	-	-	-	-	-	-	-	1
32 Trastornos mentales orgánicos senil y presenil	34	-	-	-	-	-	-	-	-	-
33 Trastornos mentales debidos al abuso de alcohol	-	-	-	-	-	-	-	-	-	-
34 Trastornos mentales debidos al uso de drogas (drogodependencia, toxicomanía)	-	-	-	-	-	-	-	-	-	-
35 Meningitis (otras en el nº 3)	-	-	-	-	-	-	-	-	-	-
36 Enfermedad de Alzheimer	14	-	-	-	-	-	-	-	-	-
37 Enfermedades cardíacas reumáticas crónicas	10	-	-	-	-	-	-	-	-	-
38 Enfermedades hipertensivas	13	-	-	-	-	-	-	-	-	-
39 Infarto agudo de miocardio	74	-	-	-	-	-	-	-	2	3
40 Enfermedades isquémicas del corazón	114	-	-	-	-	-	-	-	2	3
41 Insuficiencia cardíaca	38	-	-	-	-	-	-	-	-	1
42 Enfermedades cerebrovasculares	147	-	-	-	-	-	-	1	-	-
43 Aterosclerosis	24	-	-	-	-	-	-	-	-	-
44 Gripe	2	-	-	-	-	-	-	-	-	-
45 Neumonía	28	-	-	-	1	-	-	-	-	-
46 Enfermedades crónicas de las vías respiratorias inferiores (excepto Asma)	77	-	-	-	-	-	-	-	-	-
47 Asma	4	-	-	-	-	-	-	-	-	-
48 Insuficiencia respiratoria	5	-	-	-	-	-	-	-	-	-
49 Úlcera de estómago, duodeno y yeyuno	3	-	-	-	-	-	-	-	-	-
50 Enteritis y colitis no infecciosas	-	-	-	-	-	-	-	-	-	-
51 Enfermedad vascular intestinal	1	-	-	-	-	-	-	-	-	-
52 Cirrosis y otras enfermedades crónicas del hígado	18	-	-	-	-	-	-	-	1	-

#### 4.1. Defunciones por edad y causas seleccionadas. Ambos sexos.

2002	De 40 a 44 años	De 45 a 49 años	De 50 a 54 años	De 55 a 59 años	De 60 a 64 años	De 65 a 69 años	De 70 a 74 años	De 75 a 79 años	De 80 a 84 años	De 85 y más años
ÁREA DE SALUD VI (VEGA DEL SEGURA-COMARCA ORIENTAL)										
1 Enfermedades infecciosas intestinales	-	-	-	-	-	-	-	-	-	1
2 Tuberculosis y sus efectos tardíos	-	-	-	-	-	-	-	-	-	-
3 Infecciones meningocócicas	-	-	-	-	-	-	-	-	-	-
4 Septicemia	-	-	-	-	3	2	1	3	4	3
5 Hepatitis víricas	-	-	-	-	-	-	-	-	1	-
6 SIDA	-	-	-	1	-	-	1	-	-	-
7 Neoplasia maligna del labio, de la cavidad bucal y de la faringe	1	-	-	2	2	-	1	-	-	1
8 Neoplasia maligna del esófago	-	-	-	-	1	-	1	3	-	1
9 Neoplasia maligna del estómago	1	1	1	2	3	1	5	1	1	-
10 Neoplasia maligna del colon	-	-	2	5	4	1	7	3	7	8
11 Neoplasia maligna del recto, de la porción rectosigmoide y del ano	-	-	1	-	-	-	1	3	2	-
12 Neoplasia maligna del hígado y vías biliares intrahepáticas	-	1	-	-	2	2	-	3	1	4
13 Neoplasia maligna de la vesícula biliar y de las vías biliares extrahepáticas	-	-	-	-	-	-	3	-	-	-
14 Neoplasia maligna del páncreas	-	-	1	1	2	2	5	1	1	2
15 Neoplasia maligna de la laringe	1	-	-	-	-	1	2	2	-	-
16 Neoplasia maligna de la tráquea, de los bronquios y del pulmón	1	3	4	4	10	14	8	6	10	6
17 Neoplasia maligna del hueso y cartílagos articulares	-	-	-	-	-	-	-	-	1	-
18 Melanoma maligno de la piel	-	-	-	1	-	-	-	-	-	-
19 Neoplasia maligna de la mama	-	1	-	3	2	2	1	-	4	-
20 Neoplasias malignas del útero	-	-	-	1	1	1	1	-	2	1
21 Neoplasia maligna del ovario	-	-	-	1	-	1	1	2	-	-
22 Neoplasia maligna de la próstata	-	-	-	-	1	1	4	3	5	6
23 Neoplasia maligna de la vejiga	-	-	-	-	-	-	1	3	4	3
24 Neoplasia maligna del encéfalo	-	-	-	-	2	-	2	-	2	-
25 Enfermedad de Hodgkin	-	-	-	-	-	-	-	-	-	-
26 Linfomas no Hodgkin	-	-	-	-	2	1	-	2	1	-
27 Leucemias	-	2	-	1	1	1	3	-	3	2
28 Síndromes Mielodisplásicos	-	-	-	-	-	1	-	-	-	-
29 Neoplasias malignas	4	9	9	23	34	30	48	43	53	44
30 Enfermedades de la sangre y de los órganos hematopoyéticos	-	-	-	-	-	-	-	1	1	-
31 Diabetes mellitus	-	-	-	1	1	6	6	7	7	19
32 Trastornos mentales orgánicos senil y presenil	-	-	-	-	-	1	-	5	7	21
33 Trastornos mentales debidos al abuso de alcohol	-	-	-	-	-	-	-	-	-	-
34 Trastornos mentales debidos al uso de drogas (drogodependencia, toxicomanía)	-	-	-	-	-	-	-	-	-	-
35 Meningitis (otras en el nº 3)	-	-	-	-	-	-	-	-	-	-
36 Enfermedad de Alzheimer	-	-	-	-	-	-	4	2	5	3
37 Enfermedades cardíacas reumáticas crónicas	-	-	1	-	1	2	2	3	1	-
38 Enfermedades hipertensivas	-	-	1	-	-	-	2	3	3	4
39 Infarto agudo de miocardio	-	-	1	1	3	4	17	16	11	16
40 Enfermedades isquémicas del corazón	-	1	1	1	7	7	22	23	22	25
41 Insuficiencia cardíaca	-	-	-	-	-	2	1	4	10	20
42 Enfermedades cerebrovasculares	-	1	2	1	8	7	10	23	31	63
43 Aterosclerosis	-	-	-	-	-	-	-	1	6	17
44 Gripe	-	-	-	-	-	-	-	1	-	1
45 Neumonía	-	-	1	-	-	-	1	7	8	10
46 Enfermedades crónicas de las vías respiratorias inferiores (excepto Asma)	-	-	1	1	3	7	7	13	18	27
47 Asma	-	-	-	-	-	-	-	-	-	4
48 Insuficiencia respiratoria	-	-	-	-	-	1	1	-	1	2
49 Úlcera de estómago, duodeno y yeyuno	-	-	1	-	-	-	-	-	1	1
50 Enteritis y colitis no infecciosas	-	-	-	-	-	-	-	-	-	-
51 Enfermedad vascular intestinal	-	-	-	-	-	-	-	-	1	-
52 Cirrosis y otras enfermedades crónicas del hígado	1	2	1	3	2	2	3	1	1	1

#### 4.1. Defunciones por edad y causas seleccionadas. Ambos sexos.

2002											
ÁREA DE SALUD VI (VEGA DEL SEGURA-COMARCA ORIENTAL)	Total	Menos de un año	De 1 a 4 años	De 5 a 9 años	De 10 a 14 años	De 15 a 19 años	De 20 a 24 años	De 25 a 29 años	De 30 a 34 años	De 35 a 39 años	
53 Enfermedades de la piel y del tejido subcutáneo	2	-	-	-	-	-	-	-	-	-	-
54 Artritis reumatoide y osteoartritis	1	-	-	-	-	-	-	-	-	-	-
55 Osteoporosis y fracturas patológicas	4	-	-	-	-	-	-	-	-	-	-
56 Enfermedades del riñón y del uréter	25	-	-	-	-	-	-	-	-	-	-
57 Enfermedades de los genitales masculinos	1	-	-	-	-	-	-	-	-	-	-
58 Enfermedades de los genitales femeninos y trastornos de la mama	-	-	-	-	-	-	-	-	-	-	-
59 Embarazo, parto y puerperio	-	-	-	-	-	-	-	-	-	-	-
60 Ciertas afecciones originadas en el periodo perinatal	8	8	-	-	-	-	-	-	-	-	-
61 Malformaciones congénitas del sistema nervioso	-	-	-	-	-	-	-	-	-	-	-
62 Malformaciones congénitas del sistema circulatorio	3	3	-	-	-	-	-	-	-	-	-
63 Paro cardíaco, muerte sin asistencia y otra causa desconocida	6	-	-	-	-	-	-	-	-	-	-
64 Senilidad	19	-	-	-	-	-	-	-	-	-	-
65 Muerte súbita infantil	1	1	-	-	-	-	-	-	-	-	-
66 Accidentes de tráfico de vehículos a motor	28	-	-	-	2	3	5	4	-	2	-
67 Caídas accidentales	6	-	-	-	1	-	-	-	1	-	-
68 Ahogamiento, sumersión y sofocación	2	-	-	-	-	-	-	-	-	-	-
69 Accidentes por fuego, humo y sustancias calientes	1	-	-	-	-	-	-	-	-	-	-
70 Envenenamiento accidental por psicofármacos y drogas de abuso	4	-	-	-	-	-	-	1	2	1	-
71 Suicidio y lesiones autoinfligidas	13	-	-	-	-	-	1	-	1	-	-
72 Homicidios	2	-	-	-	-	-	1	-	-	-	-
73 Eventos de intención no determinada	-	-	-	-	-	-	-	-	-	-	-
74 Complicaciones de la atención médica y quirúrgica	6	-	-	-	-	-	-	-	-	-	-

#### 4.1. Defunciones por edad y causas seleccionadas. Ambos sexos.

2002	De 40 a 44 años	De 45 a 49 años	De 50 a 54 años	De 55 a 59 años	De 60 a 64 años	De 65 a 69 años	De 70 a 74 años	De 75 a 79 años	De 80 a 84 años	De 85 y más años
<b>ÁREA DE SALUD VI (VEGA DEL SEGURA-COMARCA ORIENTAL)</b>										
53 Enfermedades de la piel y del tejido subcutáneo	-	-	-	-	-	-	-	-	-	2
54 Artritis reumatoide y osteoartritis	-	-	1	-	-	-	-	-	-	-
55 Osteoporosis y fracturas patológicas	-	-	-	-	-	-	-	1	-	3
56 Enfermedades del riñón y del uréter	1	-	-	-	1	1	3	6	4	9
57 Enfermedades de los genitales masculinos	-	-	-	-	-	-	-	-	-	1
58 Enfermedades de los genitales femeninos y trastornos de la mama	-	-	-	-	-	-	-	-	-	-
59 Embarazo, parto y puerperio	-	-	-	-	-	-	-	-	-	-
60 Ciertas afecciones originadas en el periodo perinatal	-	-	-	-	-	-	-	-	-	-
61 Malformaciones congénitas del sistema nervioso	-	-	-	-	-	-	-	-	-	-
62 Malformaciones congénitas del sistema circulatorio	-	-	-	-	-	-	-	-	-	-
63 Paro cardíaco, muerte sin asistencia y otra causa desconocida	1	-	-	-	-	1	-	-	2	2
64 Senilidad	-	-	-	-	-	-	-	-	4	15
65 Muerte súbita infantil	-	-	-	-	-	-	-	-	-	-
66 Accidentes de tráfico de vehículos a motor	-	1	2	4	2	-	1	1	1	-
67 Caídas accidentales	-	-	1	-	-	-	-	1	-	2
68 Ahogamiento, sumersión y sofocación	-	-	-	-	-	1	-	-	1	-
69 Accidentes por fuego, humo y sustancias calientes	-	-	-	-	-	-	1	-	-	-
70 Envenenamiento accidental por psicofármacos y drogas de abuso	-	-	-	-	-	-	-	-	-	-
71 Suicidio y lesiones autoinfligidas	3	2	1	-	-	-	1	1	1	2
72 Homicidios	-	-	-	-	-	-	1	-	-	-
73 Eventos de intención no determinada	-	-	-	-	-	-	-	-	-	-
74 Complicaciones de la atención médica y quirúrgica	-	-	-	-	-	-	2	3	-	1

## 4.2. Defunciones por edad y causas seleccionadas. Hombres.

2002	Total	Menos de un año	De 1 a 4 años	De 5 a 9 años	De 10 a 14 años	De 15 a 19 años	De 20 a 24 años	De 25 a 29 años	De 30 a 34 años	De 35 a 39 años
ÁREA DE SALUD VI (VEGA DEL SEGURA-COMARCA ORIENTAL)										
1 Enfermedades infecciosas intestinales	-	-	-	-	-	-	-	-	-	-
2 Tuberculosis y sus efectos tardíos	-	-	-	-	-	-	-	-	-	-
3 Infecciones meningocócicas	-	-	-	-	-	-	-	-	-	-
4 Septicemia	8	-	-	-	-	-	-	-	1	1
5 Hepatitis víricas	2	-	-	-	-	-	-	-	-	1
6 SIDA	3	-	-	-	-	-	-	1	2	-
7 Neoplasia maligna del labio, de la cavidad bucal y de la faringe	7	-	-	-	-	-	-	-	-	-
8 Neoplasia maligna del esófago	6	-	-	-	-	-	-	-	-	-
9 Neoplasia maligna del estómago	10	-	-	-	-	-	-	-	-	-
10 Neoplasia maligna del colon	21	-	-	-	-	-	-	-	-	-
11 Neoplasia maligna del recto, de la porción rectosigmoide y del ano	5	-	-	-	-	-	-	-	-	-
12 Neoplasia maligna del hígado y vías biliares intrahepáticas	11	-	-	-	-	-	-	-	-	-
13 Neoplasia maligna de la vesícula biliar y de las vías biliares extrahepáticas	1	-	-	-	-	-	-	-	-	-
14 Neoplasia maligna del páncreas	8	-	-	-	-	-	-	-	-	1
15 Neoplasia maligna de la laringe	5	-	-	-	-	-	-	-	-	-
16 Neoplasia maligna de la tráquea, de los bronquios y del pulmón	59	-	-	-	-	-	-	-	-	1
17 Neoplasia maligna del hueso y cartílagos articulares	4	-	-	-	-	1	2	-	-	-
18 Melanoma maligno de la piel	-	-	-	-	-	-	-	-	-	-
19 Neoplasia maligna de la mama	-	-	-	-	-	-	-	-	-	-
20 Neoplasias malignas del útero	-	-	-	-	-	-	-	-	-	-
21 Neoplasia maligna del ovario	-	-	-	-	-	-	-	-	-	-
22 Neoplasia maligna de la próstata	20	-	-	-	-	-	-	-	-	-
23 Neoplasia maligna de la vejiga	6	-	-	-	-	-	-	-	-	-
24 Neoplasia maligna del encéfalo	2	-	-	-	-	-	-	-	-	-
25 Enfermedad de Hodgkin	1	-	-	-	-	-	1	-	-	-
26 Linfomas no Hodgkin	6	-	-	1	-	-	-	-	1	-
27 Leucemias	4	-	-	-	-	-	-	-	-	-
28 Síndromes Mielodisplásicos	1	-	-	-	-	-	-	-	-	-
29 Neoplasias malignas	193	-	1	1	-	2	3	-	1	2
30 Enfermedades de la sangre y de los órganos hematopoyéticos	1	-	-	-	-	-	-	1	-	-
31 Diabetes mellitus	21	-	-	-	-	-	-	-	-	-
32 Trastornos mentales orgánicos senil y presenil	11	-	-	-	-	-	-	-	-	-
33 Trastornos mentales debidos al abuso de alcohol	-	-	-	-	-	-	-	-	-	-
34 Trastornos mentales debidos al uso de drogas (drogodependencia, toxicomanía)	-	-	-	-	-	-	-	-	-	-
35 Meningitis (otras en el nº 3)	-	-	-	-	-	-	-	-	-	-
36 Enfermedad de Alzheimer	8	-	-	-	-	-	-	-	-	-
37 Enfermedades cardíacas reumáticas crónicas	3	-	-	-	-	-	-	-	-	-
38 Enfermedades hipertensivas	2	-	-	-	-	-	-	-	-	-
39 Infarto agudo de miocardio	44	-	-	-	-	-	-	-	2	2
40 Enfermedades isquémicas del corazón	66	-	-	-	-	-	-	-	2	2
41 Insuficiencia cardíaca	15	-	-	-	-	-	-	-	-	-
42 Enfermedades cerebrovasculares	67	-	-	-	-	-	-	-	-	-
43 Aterosclerosis	6	-	-	-	-	-	-	-	-	-
44 Gripe	2	-	-	-	-	-	-	-	-	-
45 Neumonía	19	-	-	-	-	-	-	-	-	-
46 Enfermedades crónicas de las vías respiratorias inferiores (excepto Asma)	63	-	-	-	-	-	-	-	-	-
47 Asma	2	-	-	-	-	-	-	-	-	-
48 Insuficiencia respiratoria	2	-	-	-	-	-	-	-	-	-
49 Úlcera de estómago, duodeno y yeyuno	1	-	-	-	-	-	-	-	-	-
50 Enteritis y colitis no infecciosas	-	-	-	-	-	-	-	-	-	-
51 Enfermedad vascular intestinal	1	-	-	-	-	-	-	-	-	-
52 Cirrosis y otras enfermedades crónicas del hígado	12	-	-	-	-	-	-	-	-	-



## 4.2. Defunciones por edad y causas seleccionadas. Hombres.

2002	De 40 a 44 años	De 45 a 49 años	De 50 a 54 años	De 55 a 59 años	De 60 a 64 años	De 65 a 69 años	De 70 a 74 años	De 75 a 79 años	De 80 a 84 años	De 85 y más años
ÁREA DE SALUD VI (VEGA DEL SEGURA-COMARCA ORIENTAL)										
1 Enfermedades infecciosas intestinales	-	-	-	-	-	-	-	-	-	-
2 Tuberculosis y sus efectos tardíos	-	-	-	-	-	-	-	-	-	-
3 Infecciones meningocócicas	-	-	-	-	-	-	-	-	-	-
4 Septicemia	-	-	-	-	3	1	1	1	-	-
5 Hepatitis víricas	-	-	-	-	-	-	-	-	1	-
6 SIDA	-	-	-	-	-	-	-	-	-	-
7 Neoplasia maligna del labio, de la cavidad bucal y de la faringe	1	-	-	2	2	-	1	-	-	1
8 Neoplasia maligna del esófago	-	-	-	-	1	-	1	3	-	1
9 Neoplasia maligna del estómago	1	1	1	1	3	-	3	-	-	-
10 Neoplasia maligna del colon	-	-	2	3	3	1	5	1	3	3
11 Neoplasia maligna del recto, de la porción rectosigmoide y del ano	-	-	-	-	-	-	1	3	1	-
12 Neoplasia maligna del hígado y vías biliares intrahepáticas	-	1	-	-	1	2	-	3	1	3
13 Neoplasia maligna de la vesícula biliar y de las vías biliares extrahepáticas	-	-	-	-	-	-	1	-	-	-
14 Neoplasia maligna del páncreas	-	-	1	1	-	1	2	1	1	-
15 Neoplasia maligna de la laringe	-	-	-	-	-	1	2	2	-	-
16 Neoplasia maligna de la tráquea, de los bronquios y del pulmón	-	2	4	4	8	12	8	6	10	4
17 Neoplasia maligna del hueso y cartílagos articulares	-	-	-	-	-	-	-	-	1	-
18 Melanoma maligno de la piel	-	-	-	-	-	-	-	-	-	-
19 Neoplasia maligna de la mama	-	-	-	-	-	-	-	-	-	-
20 Neoplasias malignas del útero	-	-	-	-	-	-	-	-	-	-
21 Neoplasia maligna del ovario	-	-	-	-	-	-	-	-	-	-
22 Neoplasia maligna de la próstata	-	-	-	-	1	1	4	3	5	6
23 Neoplasia maligna de la vejiga	-	-	-	-	-	-	1	3	2	-
24 Neoplasia maligna del encéfalo	-	-	-	-	-	-	1	-	1	-
25 Enfermedad de Hodgkin	-	-	-	-	-	-	-	-	-	-
26 Linfomas no Hodgkin	-	-	-	-	2	-	-	1	1	-
27 Leucemias	-	2	-	-	-	-	2	-	-	-
28 Síndromes Mielodisplásicos	-	-	-	-	-	1	-	-	-	-
29 Neoplasias malignas	2	6	8	12	21	19	33	33	28	21
30 Enfermedades de la sangre y de los órganos hematopoyéticos	-	-	-	-	-	-	-	-	-	-
31 Diabetes mellitus	-	-	-	1	1	4	4	4	4	3
32 Trastornos mentales orgánicos senil y presenil	-	-	-	-	-	-	-	2	2	7
33 Trastornos mentales debidos al abuso de alcohol	-	-	-	-	-	-	-	-	-	-
34 Trastornos mentales debidos al uso de drogas (drogodependencia, toxicomanía)	-	-	-	-	-	-	-	-	-	-
35 Meningitis (otras en el nº 3)	-	-	-	-	-	-	-	-	-	-
36 Enfermedad de Alzheimer	-	-	-	-	-	-	2	1	2	3
37 Enfermedades cardíacas reumáticas crónicas	-	-	-	-	-	1	1	-	1	-
38 Enfermedades hipertensivas	-	-	1	-	-	-	-	1	-	-
39 Infarto agudo de miocardio	-	-	1	1	2	2	12	10	4	8
40 Enfermedades isquémicas del corazón	-	1	1	1	4	4	17	14	8	12
41 Insuficiencia cardíaca	-	-	-	-	-	2	1	2	6	4
42 Enfermedades cerebrovasculares	-	-	1	-	6	4	6	14	16	20
43 Aterosclerosis	-	-	-	-	-	-	-	1	3	2
44 Gripe	-	-	-	-	-	-	-	1	-	1
45 Neumonía	-	-	1	-	-	-	1	4	7	6
46 Enfermedades crónicas de las vías respiratorias inferiores (excepto Asma)	-	-	1	1	3	7	6	13	16	16
47 Asma	-	-	-	-	-	-	-	-	-	2
48 Insuficiencia respiratoria	-	-	-	-	-	1	1	-	-	-
49 Úlcera de estómago, duodeno y yeyuno	-	-	1	-	-	-	-	-	-	-
50 Enteritis y colitis no infecciosas	-	-	-	-	-	-	-	-	-	-
51 Enfermedad vascular intestinal	-	-	-	-	-	-	-	-	1	-
52 Cirrosis y otras enfermedades crónicas del hígado	-	1	1	3	2	2	2	-	1	-

## 4.2. Defunciones por edad y causas seleccionadas. Hombres.

2002											
ÁREA DE SALUD VI (VEGA DEL SEGURA-COMARCA ORIENTAL)	Total	Menos de un año	De 1 a 4 años	De 5 a 9 años	De 10 a 14 años	De 15 a 19 años	De 20 a 24 años	De 25 a 29 años	De 30 a 34 años	De 35 a 39 años	
53 Enfermedades de la piel y del tejido subcutáneo	1	-	-	-	-	-	-	-	-	-	-
54 Artritis reumatoide y osteoartritis	1	-	-	-	-	-	-	-	-	-	-
55 Osteoporosis y fracturas patológicas	2	-	-	-	-	-	-	-	-	-	-
56 Enfermedades del riñón y del uréter	11	-	-	-	-	-	-	-	-	-	-
57 Enfermedades de los genitales masculinos	1	-	-	-	-	-	-	-	-	-	-
58 Enfermedades de los genitales femeninos y trastornos de la mama	-	-	-	-	-	-	-	-	-	-	-
59 Embarazo, parto y puerperio	-	-	-	-	-	-	-	-	-	-	-
60 Ciertas afecciones originadas en el periodo perinatal	5	5	-	-	-	-	-	-	-	-	-
61 Malformaciones congénitas del sistema nervioso	-	-	-	-	-	-	-	-	-	-	-
62 Malformaciones congénitas del sistema circulatorio	3	3	-	-	-	-	-	-	-	-	-
63 Paro cardíaco, muerte sin asistencia y otra causa desconocida	2	-	-	-	-	-	-	-	-	-	-
64 Senilidad	5	-	-	-	-	-	-	-	-	-	-
65 Muerte súbita infantil	1	1	-	-	-	-	-	-	-	-	-
66 Accidentes de tráfico de vehículos a motor	19	-	-	-	1	2	3	3	-	1	-
67 Caídas accidentales	2	-	-	-	-	-	-	-	1	-	-
68 Ahogamiento, sumersión y sofocación	1	-	-	-	-	-	-	-	-	-	-
69 Accidentes por fuego, humo y sustancias calientes	1	-	-	-	-	-	-	-	-	-	-
70 Envenenamiento accidental por psicofármacos y drogas de abuso	4	-	-	-	-	-	-	1	2	1	-
71 Suicidio y lesiones autoinfligidas	10	-	-	-	-	-	1	-	1	-	-
72 Homicidios	1	-	-	-	-	-	1	-	-	-	-
73 Eventos de intención no determinada	-	-	-	-	-	-	-	-	-	-	-
74 Complicaciones de la atención médica y quirúrgica	2	-	-	-	-	-	-	-	-	-	-

## 4.2. Defunciones por edad y causas seleccionadas. Hombres.

2002	De 40 a 44 años	De 45 a 49 años	De 50 a 54 años	De 55 a 59 años	De 60 a 64 años	De 65 a 69 años	De 70 a 74 años	De 75 a 79 años	De 80 a 84 años	De 85 y más años
<b>ÁREA DE SALUD VI (VEGA DEL SEGURA-COMARCA ORIENTAL)</b>										
53 Enfermedades de la piel y del tejido subcutáneo	-	-	-	-	-	-	-	-	-	1
54 Artritis reumatoide y osteoartritis	-	-	1	-	-	-	-	-	-	-
55 Osteoporosis y fracturas patológicas	-	-	-	-	-	-	-	1	-	1
56 Enfermedades del riñón y del uréter	-	-	-	-	1	-	1	3	2	4
57 Enfermedades de los genitales masculinos	-	-	-	-	-	-	-	-	-	1
58 Enfermedades de los genitales femeninos y trastornos de la mama	-	-	-	-	-	-	-	-	-	-
59 Embarazo, parto y puerperio	-	-	-	-	-	-	-	-	-	-
60 Ciertas afecciones originadas en el periodo perinatal	-	-	-	-	-	-	-	-	-	-
61 Malformaciones congénitas del sistema nervioso	-	-	-	-	-	-	-	-	-	-
62 Malformaciones congénitas del sistema circulatorio	-	-	-	-	-	-	-	-	-	-
63 Paro cardíaco, muerte sin asistencia y otra causa desconocida	-	-	-	-	-	1	-	-	1	-
64 Senilidad	-	-	-	-	-	-	-	-	1	4
65 Muerte súbita infantil	-	-	-	-	-	-	-	-	-	-
66 Accidentes de tráfico de vehículos a motor	-	-	2	4	1	-	1	1	-	-
67 Caídas accidentales	-	-	-	-	-	-	-	-	-	1
68 Ahogamiento, sumersión y sofocación	-	-	-	-	-	1	-	-	-	-
69 Accidentes por fuego, humo y sustancias calientes	-	-	-	-	-	-	1	-	-	-
70 Envenenamiento accidental por psicofármacos y drogas de abuso	-	-	-	-	-	-	-	-	-	-
71 Suicidio y lesiones autoinfligidas	2	2	1	-	-	-	-	-	1	2
72 Homicidios	-	-	-	-	-	-	-	-	-	-
73 Eventos de intención no determinada	-	-	-	-	-	-	-	-	-	-
74 Complicaciones de la atención médica y quirúrgica	-	-	-	-	-	-	1	1	-	-

### 4.3. Defunciones por edad y causas seleccionadas. Mujeres.

2002	Total	Menos de un año	De 1 a 4 años	De 5 a 9 años	De 10 a 14 años	De 15 a 19 años	De 20 a 24 años	De 25 a 29 años	De 30 a 34 años	De 35 a 39 años
ÁREA DE SALUD VI (VEGA DEL SEGURA-COMARCA ORIENTAL)										
1 Enfermedades infecciosas intestinales	1	-	-	-	-	-	-	-	-	-
2 Tuberculosis y sus efectos tardíos	-	-	-	-	-	-	-	-	-	-
3 Infecciones meningocócicas	-	-	-	-	-	-	-	-	-	-
4 Septicemia	10	-	-	-	-	-	-	-	-	-
5 Hepatitis víricas	-	-	-	-	-	-	-	-	-	-
6 SIDA	2	-	-	-	-	-	-	-	-	-
7 Neoplasia maligna del labio, de la cavidad bucal y de la faringe	-	-	-	-	-	-	-	-	-	-
8 Neoplasia maligna del esófago	-	-	-	-	-	-	-	-	-	-
9 Neoplasia maligna del estómago	6	-	-	-	-	-	-	-	-	-
10 Neoplasia maligna del colon	16	-	-	-	-	-	-	-	-	-
11 Neoplasia maligna del recto, de la porción rectosigmoide y del ano	2	-	-	-	-	-	-	-	-	-
12 Neoplasia maligna del hígado y vías biliares intrahepáticas	2	-	-	-	-	-	-	-	-	-
13 Neoplasia maligna de la vesícula biliar y de las vías biliares extrahepáticas	2	-	-	-	-	-	-	-	-	-
14 Neoplasia maligna del páncreas	8	-	-	-	-	-	-	-	-	-
15 Neoplasia maligna de la laringe	1	-	-	-	-	-	-	-	-	-
16 Neoplasia maligna de la tráquea, de los bronquios y del pulmón	8	-	-	-	-	-	-	-	-	-
17 Neoplasia maligna del hueso y cartílagos articulares	-	-	-	-	-	-	-	-	-	-
18 Melanoma maligno de la piel	1	-	-	-	-	-	-	-	-	-
19 Neoplasia maligna de la mama	13	-	-	-	-	-	-	-	-	-
20 Neoplasias malignas del útero	7	-	-	-	-	-	-	-	-	-
21 Neoplasia maligna del ovario	6	-	-	-	-	-	-	-	-	1
22 Neoplasia maligna de la próstata	-	-	-	-	-	-	-	-	-	-
23 Neoplasia maligna de la vejiga	5	-	-	-	-	-	-	-	-	-
24 Neoplasia maligna del encéfalo	4	-	-	-	-	-	-	-	-	-
25 Enfermedad de Hodgkin	-	-	-	-	-	-	-	-	-	-
26 Linfomas no Hodgkin	2	-	-	-	-	-	-	-	-	-
27 Leucemias	9	-	-	-	-	-	-	-	-	-
28 Síndromes Mielodisplásicos	-	-	-	-	-	-	-	-	-	-
29 Neoplasias malignas	117	-	-	-	-	-	1	-	-	2
30 Enfermedades de la sangre y de los órganos hematopoyéticos	2	-	-	-	-	-	-	-	-	-
31 Diabetes mellitus	27	-	-	-	-	-	-	-	-	1
32 Trastornos mentales orgánicos senil y presenil	23	-	-	-	-	-	-	-	-	-
33 Trastornos mentales debidos al abuso de alcohol	-	-	-	-	-	-	-	-	-	-
34 Trastornos mentales debidos al uso de drogas (drogodependencia, toxicomanía)	-	-	-	-	-	-	-	-	-	-
35 Meningitis (otras en el nº 3)	-	-	-	-	-	-	-	-	-	-
36 Enfermedad de Alzheimer	6	-	-	-	-	-	-	-	-	-
37 Enfermedades cardíacas reumáticas crónicas	7	-	-	-	-	-	-	-	-	-
38 Enfermedades hipertensivas	11	-	-	-	-	-	-	-	-	-
39 Infarto agudo de miocardio	30	-	-	-	-	-	-	-	-	1
40 Enfermedades isquémicas del corazón	48	-	-	-	-	-	-	-	-	1
41 Insuficiencia cardíaca	23	-	-	-	-	-	-	-	-	1
42 Enfermedades cerebrovasculares	80	-	-	-	-	-	-	1	-	-
43 Aterosclerosis	18	-	-	-	-	-	-	-	-	-
44 Gripe	-	-	-	-	-	-	-	-	-	-
45 Neumonía	9	-	-	-	1	-	-	-	-	-
46 Enfermedades crónicas de las vías respiratorias inferiores (excepto Asma)	14	-	-	-	-	-	-	-	-	-
47 Asma	2	-	-	-	-	-	-	-	-	-
48 Insuficiencia respiratoria	3	-	-	-	-	-	-	-	-	-
49 Úlcera de estómago, duodeno y yeyuno	2	-	-	-	-	-	-	-	-	-
50 Enteritis y colitis no infecciosas	-	-	-	-	-	-	-	-	-	-
51 Enfermedad vascular intestinal	-	-	-	-	-	-	-	-	-	-
52 Cirrosis y otras enfermedades crónicas del hígado	6	-	-	-	-	-	-	-	1	-

### 4.3. Defunciones por edad y causas seleccionadas. Mujeres.

2002	De 40 a 44 años	De 45 a 49 años	De 50 a 54 años	De 55 a 59 años	De 60 a 64 años	De 65 a 69 años	De 70 a 74 años	De 75 a 79 años	De 80 a 84 años	De 85 y más años
ÁREA DE SALUD VI (VEGA DEL SEGURA-COMARCA ORIENTAL)										
1 Enfermedades infecciosas intestinales	-	-	-	-	-	-	-	-	-	1
2 Tuberculosis y sus efectos tardíos	-	-	-	-	-	-	-	-	-	-
3 Infecciones meningocócicas	-	-	-	-	-	-	-	-	-	-
4 Septicemia	-	-	-	-	-	1	-	2	4	3
5 Hepatitis víricas	-	-	-	-	-	-	-	-	-	-
6 SIDA	-	-	-	1	-	-	1	-	-	-
7 Neoplasia maligna del labio, de la cavidad bucal y de la faringe	-	-	-	-	-	-	-	-	-	-
8 Neoplasia maligna del esófago	-	-	-	-	-	-	-	-	-	-
9 Neoplasia maligna del estómago	-	-	-	1	-	1	2	1	1	-
10 Neoplasia maligna del colon	-	-	-	2	1	-	2	2	4	5
11 Neoplasia maligna del recto, de la porción rectosigmoide y del ano	-	-	1	-	-	-	-	-	1	-
12 Neoplasia maligna del hígado y vías biliares intrahepáticas	-	-	-	-	1	-	-	-	-	1
13 Neoplasia maligna de la vesícula biliar y de las vías biliares extrahepáticas	-	-	-	-	-	-	2	-	-	-
14 Neoplasia maligna del páncreas	-	-	-	-	2	1	3	-	-	2
15 Neoplasia maligna de la laringe	1	-	-	-	-	-	-	-	-	-
16 Neoplasia maligna de la tráquea, de los bronquios y del pulmón	1	1	-	-	2	2	-	-	-	2
17 Neoplasia maligna del hueso y cartílagos articulares	-	-	-	-	-	-	-	-	-	-
18 Melanoma maligno de la piel	-	-	-	1	-	-	-	-	-	-
19 Neoplasia maligna de la mama	-	1	-	3	2	2	1	-	4	-
20 Neoplasias malignas del útero	-	-	-	1	1	1	1	-	2	1
21 Neoplasia maligna del ovario	-	-	-	1	-	1	1	2	-	-
22 Neoplasia maligna de la próstata	-	-	-	-	-	-	-	-	-	-
23 Neoplasia maligna de la vejiga	-	-	-	-	-	-	-	-	2	3
24 Neoplasia maligna del encéfalo	-	-	-	-	2	-	1	-	1	-
25 Enfermedad de Hodgkin	-	-	-	-	-	-	-	-	-	-
26 Linfomas no Hodgkin	-	-	-	-	-	1	-	1	-	-
27 Leucemias	-	-	-	1	1	1	1	-	3	2
28 Síndromes Mielodisplásicos	-	-	-	-	-	-	-	-	-	-
29 Neoplasias malignas	2	3	1	11	13	11	15	10	25	23
30 Enfermedades de la sangre y de los órganos hematopoyéticos	-	-	-	-	-	-	-	1	1	-
31 Diabetes mellitus	-	-	-	-	-	2	2	3	3	16
32 Trastornos mentales orgánicos senil y presenil	-	-	-	-	-	1	-	3	5	14
33 Trastornos mentales debidos al abuso de alcohol	-	-	-	-	-	-	-	-	-	-
34 Trastornos mentales debidos al uso de drogas (drogodependencia, toxicomanía)	-	-	-	-	-	-	-	-	-	-
35 Meningitis (otras en el nº 3)	-	-	-	-	-	-	-	-	-	-
36 Enfermedad de Alzheimer	-	-	-	-	-	-	2	1	3	-
37 Enfermedades cardíacas reumáticas crónicas	-	-	1	-	1	1	1	3	-	-
38 Enfermedades hipertensivas	-	-	-	-	-	-	2	2	3	4
39 Infarto agudo de miocardio	-	-	-	-	1	2	5	6	7	8
40 Enfermedades isquémicas del corazón	-	-	-	-	3	3	5	9	14	13
41 Insuficiencia cardíaca	-	-	-	-	-	-	-	2	4	16
42 Enfermedades cerebrovasculares	-	1	1	1	2	3	4	9	15	43
43 Aterosclerosis	-	-	-	-	-	-	-	-	3	15
44 Gripe	-	-	-	-	-	-	-	-	-	-
45 Neumonía	-	-	-	-	-	-	-	3	1	4
46 Enfermedades crónicas de las vías respiratorias inferiores (excepto Asma)	-	-	-	-	-	-	1	-	2	11
47 Asma	-	-	-	-	-	-	-	-	-	2
48 Insuficiencia respiratoria	-	-	-	-	-	-	-	-	1	2
49 Úlcera de estómago, duodeno y yeyuno	-	-	-	-	-	-	-	-	1	1
50 Enteritis y colitis no infecciosas	-	-	-	-	-	-	-	-	-	-
51 Enfermedad vascular intestinal	-	-	-	-	-	-	-	-	-	-
52 Cirrosis y otras enfermedades crónicas del hígado	1	1	-	-	-	-	1	1	-	1

### 4.3. Defunciones por edad y causas seleccionadas. Mujeres.

2002											
ÁREA DE SALUD VI (VEGA DEL SEGURA-COMARCA ORIENTAL)	Total	Menos de un año	De 1 a 4 años	De 5 a 9 años	De 10 a 14 años	De 15 a 19 años	De 20 a 24 años	De 25 a 29 años	De 30 a 34 años	De 35 a 39 años	
53 Enfermedades de la piel y del tejido subcutáneo	1	-	-	-	-	-	-	-	-	-	-
54 Artritis reumatoide y osteoartritis	-	-	-	-	-	-	-	-	-	-	-
55 Osteoporosis y fracturas patológicas	2	-	-	-	-	-	-	-	-	-	-
56 Enfermedades del riñón y del uréter	14	-	-	-	-	-	-	-	-	-	-
57 Enfermedades de los genitales masculinos	-	-	-	-	-	-	-	-	-	-	-
58 Enfermedades de los genitales femeninos y trastornos de la mama	-	-	-	-	-	-	-	-	-	-	-
59 Embarazo, parto y puerperio	-	-	-	-	-	-	-	-	-	-	-
60 Ciertas afecciones originadas en el periodo perinatal	3	3	-	-	-	-	-	-	-	-	-
61 Malformaciones congénitas del sistema nervioso	-	-	-	-	-	-	-	-	-	-	-
62 Malformaciones congénitas del sistema circulatorio	-	-	-	-	-	-	-	-	-	-	-
63 Paro cardíaco, muerte sin asistencia y otra causa desconocida	4	-	-	-	-	-	-	-	-	-	-
64 Senilidad	14	-	-	-	-	-	-	-	-	-	-
65 Muerte súbita infantil	-	-	-	-	-	-	-	-	-	-	-
66 Accidentes de tráfico de vehículos a motor	9	-	-	-	1	1	2	1	-	1	-
67 Caídas accidentales	4	-	-	-	1	-	-	-	-	-	-
68 Ahogamiento, sumersión y sofocación	1	-	-	-	-	-	-	-	-	-	-
69 Accidentes por fuego, humo y sustancias calientes	-	-	-	-	-	-	-	-	-	-	-
70 Envenenamiento accidental por psicofármacos y drogas de abuso	-	-	-	-	-	-	-	-	-	-	-
71 Suicidio y lesiones autoinfligidas	3	-	-	-	-	-	-	-	-	-	-
72 Homicidios	1	-	-	-	-	-	-	-	-	-	-
73 Eventos de intención no determinada	-	-	-	-	-	-	-	-	-	-	-
74 Complicaciones de la atención médica y quirúrgica	4	-	-	-	-	-	-	-	-	-	-

### 4.3. Defunciones por edad y causas seleccionadas. Mujeres.

2002	De 40 a 44 años	De 45 a 49 años	De 50 a 54 años	De 55 a 59 años	De 60 a 64 años	De 65 a 69 años	De 70 a 74 años	De 75 a 79 años	De 80 a 84 años	De 85 y más años
ÁREA DE SALUD VI (VEGA DEL SEGURA-COMARCA ORIENTAL)										
53 Enfermedades de la piel y del tejido subcutáneo	-	-	-	-	-	-	-	-	-	1
54 Artritis reumatoide y osteoartritis	-	-	-	-	-	-	-	-	-	-
55 Osteoporosis y fracturas patológicas	-	-	-	-	-	-	-	-	-	2
56 Enfermedades del riñón y del uréter	1	-	-	-	-	1	2	3	2	5
57 Enfermedades de los genitales masculinos	-	-	-	-	-	-	-	-	-	-
58 Enfermedades de los genitales femeninos y trastornos de la mama	-	-	-	-	-	-	-	-	-	-
59 Embarazo, parto y puerperio	-	-	-	-	-	-	-	-	-	-
60 Ciertas afecciones originadas en el periodo perinatal	-	-	-	-	-	-	-	-	-	-
61 Malformaciones congénitas del sistema nervioso	-	-	-	-	-	-	-	-	-	-
62 Malformaciones congénitas del sistema circulatorio	-	-	-	-	-	-	-	-	-	-
63 Paro cardíaco, muerte sin asistencia y otra causa desconocida	1	-	-	-	-	-	-	-	1	2
64 Senilidad	-	-	-	-	-	-	-	-	3	11
65 Muerte súbita infantil	-	-	-	-	-	-	-	-	-	-
66 Accidentes de tráfico de vehículos a motor	-	1	-	-	1	-	-	-	1	-
67 Caídas accidentales	-	-	1	-	-	-	-	1	-	1
68 Ahogamiento, sumersión y sofocación	-	-	-	-	-	-	-	-	1	-
69 Accidentes por fuego, humo y sustancias calientes	-	-	-	-	-	-	-	-	-	-
70 Envenenamiento accidental por psicofármacos y drogas de abuso	-	-	-	-	-	-	-	-	-	-
71 Suicidio y lesiones autoinfligidas	1	-	-	-	-	-	1	1	-	-
72 Homicidios	-	-	-	-	-	-	1	-	-	-
73 Eventos de intención no determinada	-	-	-	-	-	-	-	-	-	-
74 Complicaciones de la atención médica y quirúrgica	-	-	-	-	-	-	1	2	-	1

## 5.1. Mortalidad específica por edad y causas seleccionadas. Tasas por 100.000 habitantes. Ambos sexos.

2002												
ÁREA DE SALUD VI (VEGA DEL SEGURA-COMARCA ORIENTAL)	Total	Menos de un año	De 1 a 4 años	De 5 a 9 años	De 10 a 14 años	De 15 a 19 años	De 20 a 24 años	De 25 a 29 años	De 30 a 34 años	De 35 a 39 años	De 40 a 44 años	
1 Enfermedades infecciosas intestinales	0,58	-	-	-	-	-	-	-	-	-	-	-
2 Tuberculosis y sus efectos tardíos	-	-	-	-	-	-	-	-	-	-	-	-
3 Infecciones meningocócicas	-	-	-	-	-	-	-	-	-	-	-	-
4 Septicemia	10,51	-	-	-	-	-	-	-	6,48	7,14	-	-
5 Hepatitis víricas	1,17	-	-	-	-	-	-	-	-	7,14	-	-
6 SIDA	2,92	-	-	-	-	-	-	6,39	12,97	-	-	-
7 Neoplasia maligna del labio, de la cavidad bucal y de la faringe	4,09	-	-	-	-	-	-	-	-	-	8,09	-
8 Neoplasia maligna del esófago	3,50	-	-	-	-	-	-	-	-	-	-	-
9 Neoplasia maligna del estómago	9,35	-	-	-	-	-	-	-	-	-	8,09	-
10 Neoplasia maligna del colon	21,61	-	-	-	-	-	-	-	-	-	-	-
11 Neoplasia maligna del recto, de la porción rectosigmoide y del ano	4,09	-	-	-	-	-	-	-	-	-	-	-
12 Neoplasia maligna del hígado y vías biliares intrahepáticas	7,59	-	-	-	-	-	-	-	-	-	-	-
13 Neoplasia maligna de la vesícula biliar y de las vías biliares extrahepáticas	1,75	-	-	-	-	-	-	-	-	-	-	-
14 Neoplasia maligna del páncreas	9,35	-	-	-	-	-	-	-	-	7,14	-	-
15 Neoplasia maligna de la laringe	3,50	-	-	-	-	-	-	-	-	-	8,09	-
16 Neoplasia maligna de la tráquea, de los bronquios y del pulmón	39,14	-	-	-	-	-	-	-	-	7,14	8,09	-
17 Neoplasia maligna del hueso y cartílagos articulares	2,34	-	-	-	-	8,35	13,00	-	-	-	-	-
18 Melanoma maligno de la piel	0,58	-	-	-	-	-	-	-	-	-	-	-
19 Neoplasia maligna de la mama	7,59	-	-	-	-	-	-	-	-	-	-	-
20 Neoplasias malignas del útero	4,09	-	-	-	-	-	-	-	-	-	-	-
21 Neoplasia maligna del ovario	3,50	-	-	-	-	-	-	-	-	7,14	-	-
22 Neoplasia maligna de la próstata	11,68	-	-	-	-	-	-	-	-	-	-	-
23 Neoplasia maligna de la vejiga	6,43	-	-	-	-	-	-	-	-	-	-	-
24 Neoplasia maligna del encéfalo	3,50	-	-	-	-	-	-	-	-	-	-	-
25 Enfermedad de Hodgkin	0,58	-	-	-	-	-	6,50	-	-	-	-	-
26 Linfomas no Hodgkin	4,67	-	-	10,11	-	-	-	-	6,48	-	-	-
27 Leucemias	7,59	-	-	-	-	-	-	-	-	-	-	-
28 Síndromes Mielodisplásicos	0,58	-	-	-	-	-	-	-	-	-	-	-
29 Neoplasias malignas	181,08	-	13,34	10,11	-	16,71	25,99	-	6,48	28,55	32,37	-
30 Enfermedades de la sangre y de los órganos hematopoyéticos	1,75	-	-	-	-	-	-	6,39	-	-	-	-
31 Diabetes mellitus	28,04	-	-	-	-	-	-	-	-	7,14	-	-
32 Trastornos mentales orgánicos senil y presenil	19,86	-	-	-	-	-	-	-	-	-	-	-
33 Trastornos mentales debidos al abuso de alcohol	-	-	-	-	-	-	-	-	-	-	-	-
34 Trastornos mentales debidos al uso de drogas (drogodependencia, toxicomanía)	-	-	-	-	-	-	-	-	-	-	-	-
35 Meningitis (otras en el nº 3)	-	-	-	-	-	-	-	-	-	-	-	-
36 Enfermedad de Alzheimer	8,18	-	-	-	-	-	-	-	-	-	-	-
37 Enfermedades cardíacas reumáticas crónicas	5,84	-	-	-	-	-	-	-	-	-	-	-
38 Enfermedades hipertensivas	7,59	-	-	-	-	-	-	-	-	-	-	-
39 Infarto agudo de miocardio	43,22	-	-	-	-	-	-	-	12,97	21,41	-	-
40 Enfermedades isquémicas del corazón	66,59	-	-	-	-	-	-	-	12,97	21,41	-	-
41 Insuficiencia cardíaca	22,20	-	-	-	-	-	-	-	-	7,14	-	-
42 Enfermedades cerebrovasculares	85,87	-	-	-	-	-	-	6,39	-	-	-	-
43 Aterosclerosis	14,02	-	-	-	-	-	-	-	-	-	-	-
44 Gripe	1,17	-	-	-	-	-	-	-	-	-	-	-
45 Neumonía	16,36	-	-	-	9,28	-	-	-	-	-	-	-
46 Enfermedades crónicas de las vías respiratorias inferiores (excepto Asma)	44,98	-	-	-	-	-	-	-	-	-	-	-
47 Asma	2,34	-	-	-	-	-	-	-	-	-	-	-
48 Insuficiencia respiratoria	2,92	-	-	-	-	-	-	-	-	-	-	-
49 Úlcera de estómago, duodeno y yeyuno	1,75	-	-	-	-	-	-	-	-	-	-	-
50 Enteritis y colitis no infecciosas	-	-	-	-	-	-	-	-	-	-	-	-
51 Enfermedad vascular intestinal	0,58	-	-	-	-	-	-	-	-	-	-	-
52 Cirrosis y otras enfermedades crónicas del hígado	10,51	-	-	-	-	-	-	-	6,48	-	8,09	-



## 5.1. Mortalidad específica por edad y causas seleccionadas. Tasas por 100.000 habitantes. Ambos sexos.

2002	De 45 a 49 años	De 50 a 54 años	De 55 a 59 años	De 60 a 64 años	De 65 a 69 años	De 70 a 74 años	De 75 a 79 años	De 80 a 84 años	De 85 y más años
ÁREA DE SALUD VI (VEGA DEL SEGURA-COMARCA ORIENTAL)									
1 Enfermedades infecciosas intestinales	-	-	-	-	-	-	-	-	45,33
2 Tuberculosis y sus efectos tardíos	-	-	-	-	-	-	-	-	-
3 Infecciones meningocócicas	-	-	-	-	-	-	-	-	-
4 Septicemia	-	-	-	44,57	27,41	15,65	61,49	140,15	135,99
5 Hepatitis víricas	-	-	-	-	-	-	-	35,04	-
6 SIDA	-	-	13,16	-	-	15,65	-	-	-
7 Neoplasia maligna del labio, de la cavidad bucal y de la faringe	-	-	26,32	29,71	-	15,65	-	-	45,33
8 Neoplasia maligna del esófago	-	-	-	14,86	-	15,65	61,49	-	45,33
9 Neoplasia maligna del estómago	10,39	11,34	26,32	44,57	13,71	78,25	20,50	35,04	-
10 Neoplasia maligna del colon	-	22,68	65,81	59,43	13,71	109,55	61,49	245,27	362,65
11 Neoplasia maligna del recto, de la porción rectosigmoide y del ano	-	11,34	-	-	-	15,65	61,49	70,08	-
12 Neoplasia maligna del hígado y vías biliares intrahepáticas	10,39	-	-	29,71	27,41	-	61,49	35,04	181,32
13 Neoplasia maligna de la vesícula biliar y de las vías biliares extrahepáticas	-	-	-	-	-	46,95	-	-	-
14 Neoplasia maligna del páncreas	-	11,34	13,16	29,71	27,41	78,25	20,50	35,04	90,66
15 Neoplasia maligna de la laringe	-	-	-	-	13,71	31,30	40,99	-	-
16 Neoplasia maligna de la tráquea, de los bronquios y del pulmón	31,18	45,36	52,65	148,57	191,89	125,20	122,98	350,39	271,99
17 Neoplasia maligna del hueso y cartílagos articulares	-	-	-	-	-	-	-	35,04	-
18 Melanoma maligno de la piel	-	-	13,16	-	-	-	-	-	-
19 Neoplasia maligna de la mama	10,39	-	39,48	29,71	27,41	15,65	-	140,15	-
20 Neoplasias malignas del útero	-	-	13,16	14,86	13,71	15,65	-	70,08	45,33
21 Neoplasia maligna del ovario	-	-	13,16	-	13,71	15,65	40,99	-	-
22 Neoplasia maligna de la próstata	-	-	-	14,86	13,71	62,60	61,49	175,19	271,99
23 Neoplasia maligna de la vejiga	-	-	-	-	-	15,65	61,49	140,15	135,99
24 Neoplasia maligna del encéfalo	-	-	-	29,71	-	31,30	-	70,08	-
25 Enfermedad de Hodgkin	-	-	-	-	-	-	-	-	-
26 Linfomas no Hodgkin	-	-	-	29,71	13,71	-	40,99	35,04	-
27 Leucemias	20,78	-	13,16	14,86	13,71	46,95	-	105,12	90,66
28 Síndromes Mielodisplásicos	-	-	-	-	13,71	-	-	-	-
29 Neoplasias malignas	93,53	102,05	302,71	505,13	411,18	751,17	881,33	1.857,04	1.994,56
30 Enfermedades de la sangre y de los órganos hematopoyéticos	-	-	-	-	-	-	20,50	35,04	-
31 Diabetes mellitus	-	-	13,16	14,86	82,24	93,90	143,47	245,27	861,29
32 Trastornos mentales orgánicos senil y presenil	-	-	-	-	13,71	-	102,48	245,27	951,95
33 Trastornos mentales debidos al abuso de alcohol	-	-	-	-	-	-	-	-	-
34 Trastornos mentales debidos al uso de drogas (drogodependencia, toxicomanía)	-	-	-	-	-	-	-	-	-
35 Meningitis (otras en el nº 3)	-	-	-	-	-	-	-	-	-
36 Enfermedad de Alzheimer	-	-	-	-	-	62,60	40,99	175,19	135,99
37 Enfermedades cardíacas reumáticas crónicas	-	11,34	-	14,86	27,41	31,30	61,49	35,04	-
38 Enfermedades hipertensivas	-	11,34	-	-	-	31,30	61,49	105,12	181,32
39 Infarto agudo de miocardio	-	11,34	13,16	44,57	54,82	266,04	327,94	385,42	725,29
40 Enfermedades isquémicas del corazón	10,39	11,34	13,16	104,00	95,94	344,29	471,41	770,85	1.133,27
41 Insuficiencia cardíaca	-	-	-	-	27,41	15,65	81,98	350,39	906,62
42 Enfermedades cerebrovasculares	10,39	22,68	13,16	118,85	95,94	156,49	471,41	1.086,19	2.855,85
43 Aterosclerosis	-	-	-	-	-	-	20,50	210,23	770,63
44 Gripe	-	-	-	-	-	-	20,50	-	45,33
45 Neumonía	-	11,34	-	-	-	15,65	143,47	280,31	453,31
46 Enfermedades crónicas de las vías respiratorias inferiores (excepto Asma)	-	11,34	13,16	44,57	95,94	109,55	266,45	630,69	1.223,93
47 Asma	-	-	-	-	-	-	-	-	181,32
48 Insuficiencia respiratoria	-	-	-	-	13,71	15,65	-	35,04	90,66
49 Úlcera de estómago, duodeno y yeyuno	-	11,34	-	-	-	-	-	35,04	45,33
50 Enteritis y colitis no infecciosas	-	-	-	-	-	-	-	-	-
51 Enfermedad vascular intestinal	-	-	-	-	-	-	-	35,04	-
52 Cirrosis y otras enfermedades crónicas del hígado	20,78	11,34	39,48	29,71	27,41	46,95	20,50	35,04	45,33

## 5.1. Mortalidad específica por edad y causas seleccionadas. Tasas por 100.000 habitantes. Ambos sexos.

2002											
ÁREA DE SALUD VI (VEGA DEL SEGURA-COMARCA ORIENTAL)	Total	Menos de un año	De 1 a 4 años	De 5 a 9 años	De 10 a 14 años	De 15 a 19 años	De 20 a 24 años	De 25 a 29 años	De 30 a 34 años	De 35 a 39 años	De 40 a 44 años
53 Enfermedades de la piel y del tejido subcutáneo	1,17	-	-	-	-	-	-	-	-	-	-
54 Artritis reumatoide y osteoartritis	0,58	-	-	-	-	-	-	-	-	-	-
55 Osteoporosis y fracturas patológicas	2,34	-	-	-	-	-	-	-	-	-	-
56 Enfermedades del riñón y del uréter	14,60	-	-	-	-	-	-	-	-	-	8,09
57 Enfermedades de los genitales masculinos	0,58	-	-	-	-	-	-	-	-	-	-
58 Enfermedades de los genitales femeninos y trastornos de la mama	-	-	-	-	-	-	-	-	-	-	-
59 Embarazo, parto y puerperio	-	-	-	-	-	-	-	-	-	-	-
60 Ciertas afecciones originadas en el periodo perinatal	4,67	435,73	-	-	-	-	-	-	-	-	-
61 Malformaciones congénitas del sistema nervioso	-	-	-	-	-	-	-	-	-	-	-
62 Malformaciones congénitas del sistema circulatorio	1,75	163,40	-	-	-	-	-	-	-	-	-
63 Paro cardíaco, muerte sin asistencia y otra causa desconocida	3,50	-	-	-	-	-	-	-	-	-	8,09
64 Senilidad	11,10	-	-	-	-	-	-	-	-	-	-
65 Muerte súbita infantil	0,58	54,47	-	-	-	-	-	-	-	-	-
66 Accidentes de tráfico de vehículos a motor	16,36	-	-	-	18,56	25,06	32,49	25,55	-	14,28	-
67 Caídas accidentales	3,50	-	-	-	9,28	-	-	-	6,48	-	-
68 Ahogamiento, sumersión y sofocación	1,17	-	-	-	-	-	-	-	-	-	-
69 Accidentes por fuego, humo y sustancias calientes	0,58	-	-	-	-	-	-	-	-	-	-
70 Envenenamiento accidental por psicofármacos y drogas de abuso	2,34	-	-	-	-	-	-	6,39	12,97	7,14	-
71 Suicidio y lesiones autoinfligidas	7,59	-	-	-	-	-	6,50	-	6,48	-	24,28
72 Homicidios	1,17	-	-	-	-	-	6,50	-	-	-	-
73 Eventos de intención no determinada	-	-	-	-	-	-	-	-	-	-	-
74 Complicaciones de la atención médica y quirúrgica	3,50	-	-	-	-	-	-	-	-	-	-

## 5.1. Mortalidad específica por edad y causas seleccionadas. Tasas por 100.000 habitantes. Ambos sexos.

2002	De 45 a 49 años	De 50 a 54 años	De 55 a 59 años	De 60 a 64 años	De 65 a 69 años	De 70 a 74 años	De 75 a 79 años	De 80 a 84 años	De 85 y más años
ÁREA DE SALUD VI (VEGA DEL SEGURA-COMARCA ORIENTAL)									
53 Enfermedades de la piel y del tejido subcutáneo	-	-	-	-	-	-	-	-	90,66
54 Artritis reumatoide y osteoartritis	-	11,34	-	-	-	-	-	-	-
55 Osteoporosis y fracturas patológicas	-	-	-	-	-	-	20,50	-	135,99
56 Enfermedades del riñón y del uréter	-	-	-	14,86	13,71	46,95	122,98	140,15	407,98
57 Enfermedades de los genitales masculinos	-	-	-	-	-	-	-	-	45,33
58 Enfermedades de los genitales femeninos y trastornos de la mama	-	-	-	-	-	-	-	-	-
59 Embarazo, parto y puerperio	-	-	-	-	-	-	-	-	-
60 Ciertas afecciones originadas en el periodo perinatal	-	-	-	-	-	-	-	-	-
61 Malformaciones congénitas del sistema nervioso	-	-	-	-	-	-	-	-	-
62 Malformaciones congénitas del sistema circulatorio	-	-	-	-	-	-	-	-	-
63 Paro cardíaco, muerte sin asistencia y otra causa desconocida	-	-	-	-	13,71	-	-	70,08	90,66
64 Senilidad	-	-	-	-	-	-	-	140,15	679,96
65 Muerte súbita infantil	-	-	-	-	-	-	-	-	-
66 Accidentes de tráfico de vehículos a motor	10,39	22,68	52,65	29,71	-	15,65	20,50	35,04	-
67 Caídas accidentales	-	11,34	-	-	-	-	20,50	-	90,66
68 Ahogamiento, sumersión y sofocación	-	-	-	-	13,71	-	-	35,04	-
69 Accidentes por fuego, humo y sustancias calientes	-	-	-	-	-	15,65	-	-	-
70 Envenenamiento accidental por psicofármacos y drogas de abuso	-	-	-	-	-	-	-	-	-
71 Suicidio y lesiones autoinfligidas	20,78	11,34	-	-	-	15,65	20,50	35,04	90,66
72 Homicidios	-	-	-	-	-	15,65	-	-	-
73 Eventos de intención no determinada	-	-	-	-	-	-	-	-	-
74 Complicaciones de la atención médica y quirúrgica	-	-	-	-	-	31,30	61,49	-	45,33

## 5.2. Mortalidad específica por edad y causas seleccionadas. Tasas por 100.000 habitantes. Hombres.

2002	Total	Menos de un año	De 1 a 4 años	De 5 a 9 años	De 10 a 14 años	De 15 a 19 años	De 20 a 24 años	De 25 a 29 años	De 30 a 34 años	De 35 a 39 años	De 40 a 44 años
ÁREA DE SALUD VI (VEGA DEL SEGURA-COMARCA ORIENTAL)											
1 Enfermedades infecciosas intestinales	-	-	-	-	-	-	-	-	-	-	-
2 Tuberculosis y sus efectos tardíos	-	-	-	-	-	-	-	-	-	-	-
3 Infecciones meningocócicas	-	-	-	-	-	-	-	-	-	-	-
4 Septicemia	9,30	-	-	-	-	-	-	12,35	14,00	-	-
5 Hepatitis víricas	2,33	-	-	-	-	-	-	-	14,00	-	-
6 SIDA	3,49	-	-	-	-	-	12,15	24,70	-	-	-
7 Neoplasia maligna del labio, de la cavidad bucal y de la faringe	8,14	-	-	-	-	-	-	-	-	-	15,77
8 Neoplasia maligna del esófago	6,98	-	-	-	-	-	-	-	-	-	-
9 Neoplasia maligna del estómago	11,63	-	-	-	-	-	-	-	-	-	15,77
10 Neoplasia maligna del colon	24,42	-	-	-	-	-	-	-	-	-	-
11 Neoplasia maligna del recto, de la porción rectosigmoide y del ano	5,81	-	-	-	-	-	-	-	-	-	-
12 Neoplasia maligna del hígado y vías biliares intrahepáticas	12,79	-	-	-	-	-	-	-	-	-	-
13 Neoplasia maligna de la vesícula biliar y de las vías biliares extrahepáticas	1,16	-	-	-	-	-	-	-	-	-	-
14 Neoplasia maligna del páncreas	9,30	-	-	-	-	-	-	-	14,00	-	-
15 Neoplasia maligna de la laringe	5,81	-	-	-	-	-	-	-	-	-	-
16 Neoplasia maligna de la tráquea, de los bronquios y del pulmón	68,61	-	-	-	-	-	-	-	14,00	-	-
17 Neoplasia maligna del hueso y cartílagos articulares	4,65	-	-	-	-	16,36	24,69	-	-	-	-
18 Melanoma maligno de la piel	-	-	-	-	-	-	-	-	-	-	-
19 Neoplasia maligna de la mama	-	-	-	-	-	-	-	-	-	-	-
20 Neoplasias malignas del útero	-	-	-	-	-	-	-	-	-	-	-
21 Neoplasia maligna del ovario	-	-	-	-	-	-	-	-	-	-	-
22 Neoplasia maligna de la próstata	23,26	-	-	-	-	-	-	-	-	-	-
23 Neoplasia maligna de la vejiga	6,98	-	-	-	-	-	-	-	-	-	-
24 Neoplasia maligna del encéfalo	2,33	-	-	-	-	-	-	-	-	-	-
25 Enfermedad de Hodgkin	1,16	-	-	-	-	-	12,35	-	-	-	-
26 Linfomas no Hodgkin	6,98	-	-	19,64	-	-	-	12,35	-	-	-
27 Leucemias	4,65	-	-	-	-	-	-	-	-	-	-
28 Síndromes Mielodisplásicos	1,16	-	-	-	-	-	-	-	-	-	-
29 Neoplasias malignas	224,43	-	25,85	19,64	-	32,73	37,04	-	12,35	28,00	31,54
30 Enfermedades de la sangre y de los órganos hematopoyéticos	1,16	-	-	-	-	-	-	12,15	-	-	-
31 Diabetes mellitus	24,42	-	-	-	-	-	-	-	-	-	-
32 Trastornos mentales orgánicos senil y presenil	12,79	-	-	-	-	-	-	-	-	-	-
33 Trastornos mentales debidos al abuso de alcohol	-	-	-	-	-	-	-	-	-	-	-
34 Trastornos mentales debidos al uso de drogas (drogodependencia, toxicomanía)	-	-	-	-	-	-	-	-	-	-	-
35 Meningitis (otras en el nº 3)	-	-	-	-	-	-	-	-	-	-	-
36 Enfermedad de Alzheimer	9,30	-	-	-	-	-	-	-	-	-	-
37 Enfermedades cardíacas reumáticas crónicas	3,49	-	-	-	-	-	-	-	-	-	-
38 Enfermedades hipertensivas	2,33	-	-	-	-	-	-	-	-	-	-
39 Infarto agudo de miocardio	51,17	-	-	-	-	-	-	24,70	28,00	-	-
40 Enfermedades isquémicas del corazón	76,75	-	-	-	-	-	-	24,70	28,00	-	-
41 Insuficiencia cardíaca	17,44	-	-	-	-	-	-	-	-	-	-
42 Enfermedades cerebrovasculares	77,91	-	-	-	-	-	-	-	-	-	-
43 Aterosclerosis	6,98	-	-	-	-	-	-	-	-	-	-
44 Gripe	2,33	-	-	-	-	-	-	-	-	-	-
45 Neumonía	22,09	-	-	-	-	-	-	-	-	-	-
46 Enfermedades crónicas de las vías respiratorias inferiores (excepto Asma)	73,26	-	-	-	-	-	-	-	-	-	-
47 Asma	2,33	-	-	-	-	-	-	-	-	-	-
48 Insuficiencia respiratoria	2,33	-	-	-	-	-	-	-	-	-	-
49 Úlcera de estómago, duodeno y yeyuno	1,16	-	-	-	-	-	-	-	-	-	-
50 Enteritis y colitis no infecciosas	-	-	-	-	-	-	-	-	-	-	-
51 Enfermedad vascular intestinal	1,16	-	-	-	-	-	-	-	-	-	-
52 Cirrosis y otras enfermedades crónicas del hígado	13,95	-	-	-	-	-	-	-	-	-	-

## 5.2. Mortalidad específica por edad y causas seleccionadas. Tasas por 100.000 habitantes. Hombres.

2002	De 45 a 49 años	De 50 a 54 años	De 55 a 59 años	De 60 a 64 años	De 65 a 69 años	De 70 a 74 años	De 75 a 79 años	De 80 a 84 años	De 85 y más años
<b>ÁREA DE SALUD VI (VEGA DEL SEGURA-COMARCA ORIENTAL)</b>									
1 Enfermedades infecciosas intestinales	-	-	-	-	-	-	-	-	-
2 Tuberculosis y sus efectos tardíos	-	-	-	-	-	-	-	-	-
3 Infecciones meningocócicas	-	-	-	-	-	-	-	-	-
4 Septicemia	-	-	-	92,05	28,76	33,75	48,76	-	-
5 Hepatitis víricas	-	-	-	-	-	-	-	93,55	-
6 SIDA	-	-	-	-	-	-	-	-	-
7 Neoplasia maligna del labio, de la cavidad bucal y de la faringe	-	-	53,75	61,37	-	33,75	-	-	140,06
8 Neoplasia maligna del esófago	-	-	-	30,68	-	33,75	146,27	-	140,06
9 Neoplasia maligna del estómago	20,25	22,71	26,87	92,05	-	101,25	-	-	-
10 Neoplasia maligna del colon	-	45,41	80,62	92,05	28,76	168,75	48,76	280,64	420,17
11 Neoplasia maligna del recto, de la porción rectosigmoide y del ano	-	-	-	-	-	33,75	146,27	93,55	-
12 Neoplasia maligna del hígado y vías biliares intrahepáticas	20,25	-	-	30,68	57,52	-	146,27	93,55	420,17
13 Neoplasia maligna de la vesícula biliar y de las vías biliares extrahepáticas	-	-	-	-	-	33,75	-	-	-
14 Neoplasia maligna del páncreas	-	22,71	26,87	-	28,76	67,50	48,76	93,55	-
15 Neoplasia maligna de la laringe	-	-	-	-	28,76	67,50	97,51	-	-
16 Neoplasia maligna de la tráquea, de los bronquios y del pulmón	40,49	90,83	107,50	245,47	345,13	270,00	292,54	935,45	560,22
17 Neoplasia maligna del hueso y cartílagos articulares	-	-	-	-	-	-	-	93,55	-
18 Melanoma maligno de la piel	-	-	-	-	-	-	-	-	-
19 Neoplasia maligna de la mama	-	-	-	-	-	-	-	-	-
20 Neoplasias malignas del útero	-	-	-	-	-	-	-	-	-
21 Neoplasia maligna del ovario	-	-	-	-	-	-	-	-	-
22 Neoplasia maligna de la próstata	-	-	-	30,68	28,76	135,00	146,27	467,73	840,34
23 Neoplasia maligna de la vejiga	-	-	-	-	-	33,75	146,27	187,09	-
24 Neoplasia maligna del encéfalo	-	-	-	-	-	33,75	-	93,55	-
25 Enfermedad de Hodgkin	-	-	-	-	-	-	-	-	-
26 Linfomas no Hodgkin	-	-	-	61,37	-	-	48,76	93,55	-
27 Leucemias	40,49	-	-	-	-	67,50	-	-	-
28 Síndromes Mielodisplásicos	-	-	-	-	28,76	-	-	-	-
29 Neoplasias malignas	121,48	181,65	322,49	644,37	546,45	1.113,74	1.608,97	2.619,27	2.941,18
30 Enfermedades de la sangre y de los órganos hematopoyéticos	-	-	-	-	-	-	-	-	-
31 Diabetes mellitus	-	-	26,87	30,68	115,04	135,00	195,03	374,18	420,17
32 Trastornos mentales orgánicos senil y presenil	-	-	-	-	-	-	97,51	187,09	980,39
33 Trastornos mentales debidos al abuso de alcohol	-	-	-	-	-	-	-	-	-
34 Trastornos mentales debidos al uso de drogas (drogodependencia, toxicomanía)	-	-	-	-	-	-	-	-	-
35 Meningitis (otras en el nº 3)	-	-	-	-	-	-	-	-	-
36 Enfermedad de Alzheimer	-	-	-	-	-	67,50	48,76	187,09	420,17
37 Enfermedades cardíacas reumáticas crónicas	-	-	-	-	28,76	33,75	-	93,55	-
38 Enfermedades hipertensivas	-	22,71	-	-	-	-	48,76	-	-
39 Infarto agudo de miocardio	-	22,71	26,87	61,37	57,52	404,99	487,57	374,18	1.120,45
40 Enfermedades isquémicas del corazón	20,25	22,71	26,87	122,74	115,04	573,74	682,59	748,36	1.680,67
41 Insuficiencia cardíaca	-	-	-	-	57,52	33,75	97,51	561,27	560,22
42 Enfermedades cerebrovasculares	-	22,71	-	184,11	115,04	202,50	682,59	1.496,73	2.801,12
43 Aterosclerosis	-	-	-	-	-	-	48,76	280,64	280,11
44 Gripe	-	-	-	-	-	-	48,76	-	140,06
45 Neumonía	-	22,71	-	-	-	33,75	195,03	654,82	840,34
46 Enfermedades crónicas de las vías respiratorias inferiores (excepto Asma)	-	22,71	26,87	92,05	201,32	202,50	633,84	1.496,73	2.240,90
47 Asma	-	-	-	-	-	-	-	-	280,11
48 Insuficiencia respiratoria	-	-	-	-	28,76	33,75	-	-	-
49 Úlcera de estómago, duodeno y yeyuno	-	22,71	-	-	-	-	-	-	-
50 Enteritis y colitis no infecciosas	-	-	-	-	-	-	-	-	-
51 Enfermedad vascular intestinal	-	-	-	-	-	-	-	93,55	-
52 Cirrosis y otras enfermedades crónicas del hígado	20,25	22,71	80,62	61,37	57,52	67,50	-	93,55	-

## 5.2. Mortalidad específica por edad y causas seleccionadas. Tasas por 100.000 habitantes. Hombres.

2002											
ÁREA DE SALUD VI (VEGA DEL SEGURA-COMARCA ORIENTAL)	Total	Menos de un año	De 1 a 4 años	De 5 a 9 años	De 10 a 14 años	De 15 a 19 años	De 20 a 24 años	De 25 a 29 años	De 30 a 34 años	De 35 a 39 años	De 40 a 44 años
53 Enfermedades de la piel y del tejido subcutáneo	1,16	-	-	-	-	-	-	-	-	-	-
54 Artritis reumatoide y osteoartritis	1,16	-	-	-	-	-	-	-	-	-	-
55 Osteoporosis y fracturas patológicas	2,33	-	-	-	-	-	-	-	-	-	-
56 Enfermedades del riñón y del uréter	12,79	-	-	-	-	-	-	-	-	-	-
57 Enfermedades de los genitales masculinos	1,16	-	-	-	-	-	-	-	-	-	-
58 Enfermedades de los genitales femeninos y trastornos de la mama	-	-	-	-	-	-	-	-	-	-	-
59 Embarazo, parto y puerperio	-	-	-	-	-	-	-	-	-	-	-
60 Ciertas afecciones originadas en el periodo perinatal	5,81	537,06	-	-	-	-	-	-	-	-	-
61 Malformaciones congénitas del sistema nervioso	-	-	-	-	-	-	-	-	-	-	-
62 Malformaciones congénitas del sistema circulatorio	3,49	322,23	-	-	-	-	-	-	-	-	-
63 Paro cardíaco, muerte sin asistencia y otra causa desconocida	2,33	-	-	-	-	-	-	-	-	-	-
64 Senilidad	5,81	-	-	-	-	-	-	-	-	-	-
65 Muerte súbita infantil	1,16	107,41	-	-	-	-	-	-	-	-	-
66 Accidentes de tráfico de vehículos a motor	22,09	-	-	-	18,23	32,73	37,04	36,45	-	14,00	-
67 Caídas accidentales	2,33	-	-	-	-	-	-	-	12,35	-	-
68 Ahogamiento, sumersión y sofocación	1,16	-	-	-	-	-	-	-	-	-	-
69 Accidentes por fuego, humo y sustancias calientes	1,16	-	-	-	-	-	-	-	-	-	-
70 Envenenamiento accidental por psicofármacos y drogas de abuso	4,65	-	-	-	-	-	-	12,15	24,70	14,00	-
71 Suicidio y lesiones autoinfligidas	11,63	-	-	-	-	-	12,35	-	12,35	-	31,54
72 Homicidios	1,16	-	-	-	-	-	12,35	-	-	-	-
73 Eventos de intención no determinada	-	-	-	-	-	-	-	-	-	-	-
74 Complicaciones de la atención médica y quirúrgica	2,33	-	-	-	-	-	-	-	-	-	-

## 5.2. Mortalidad específica por edad y causas seleccionadas. Tasas por 100.000 habitantes. Hombres.

2002									
ÁREA DE SALUD VI (VEGA DEL SEGURA-COMARCA ORIENTAL)	De 45 a 49 años	De 50 a 54 años	De 55 a 59 años	De 60 a 64 años	De 65 a 69 años	De 70 a 74 años	De 75 a 79 años	De 80 a 84 años	De 85 y más años
53 Enfermedades de la piel y del tejido subcutáneo	-	-	-	-	-	-	-	-	140,06
54 Artritis reumatoide y osteoartritis	-	22,71	-	-	-	-	-	-	-
55 Osteoporosis y fracturas patológicas	-	-	-	-	-	-	48,76	-	140,06
56 Enfermedades del riñón y del uréter	-	-	-	30,68	-	33,75	146,27	187,09	560,22
57 Enfermedades de los genitales masculinos	-	-	-	-	-	-	-	-	140,06
58 Enfermedades de los genitales femeninos y trastornos de la mama	-	-	-	-	-	-	-	-	-
59 Embarazo, parto y puerperio	-	-	-	-	-	-	-	-	-
60 Ciertas afecciones originadas en el periodo perinatal	-	-	-	-	-	-	-	-	-
61 Malformaciones congénitas del sistema nervioso	-	-	-	-	-	-	-	-	-
62 Malformaciones congénitas del sistema circulatorio	-	-	-	-	-	-	-	-	-
63 Paro cardíaco, muerte sin asistencia y otra causa desconocida	-	-	-	-	28,76	-	-	93,55	-
64 Senilidad	-	-	-	-	-	-	-	93,55	560,22
65 Muerte súbita infantil	-	-	-	-	-	-	-	-	-
66 Accidentes de tráfico de vehículos a motor	-	45,41	107,50	30,68	-	33,75	48,76	-	-
67 Caídas accidentales	-	-	-	-	-	-	-	-	140,06
68 Ahogamiento, sumersión y sofocación	-	-	-	-	28,76	-	-	-	-
69 Accidentes por fuego, humo y sustancias calientes	-	-	-	-	-	33,75	-	-	-
70 Envenenamiento accidental por psicofármacos y drogas de abuso	-	-	-	-	-	-	-	-	-
71 Suicidio y lesiones autoinfligidas	40,49	22,71	-	-	-	-	-	93,55	280,11
72 Homicidios	-	-	-	-	-	-	-	-	-
73 Eventos de intención no determinada	-	-	-	-	-	-	-	-	-
74 Complicaciones de la atención médica y quirúrgica	-	-	-	-	-	33,75	48,76	-	-

### 5.3. Mortalidad específica por edad y causas seleccionadas. Tasas por 100.000 habitantes. Mujeres.

2002											
ÁREA DE SALUD VI (VEGA DEL SEGURA-COMARCA ORIENTAL)	Total	Menos de un año	De 1 a 4 años	De 5 a 9 años	De 10 a 14 años	De 15 a 19 años	De 20 a 24 años	De 25 a 29 años	De 30 a 34 años	De 35 a 39 años	De 40 a 44 años
1 Enfermedades infecciosas intestinales	1,17	-	-	-	-	-	-	-	-	-	-
2 Tuberculosis y sus efectos tardíos	-	-	-	-	-	-	-	-	-	-	-
3 Infecciones meningocócicas	-	-	-	-	-	-	-	-	-	-	-
4 Septicemia	11,74	-	-	-	-	-	-	-	-	-	-
5 Hepatitis víricas	-	-	-	-	-	-	-	-	-	-	-
6 SIDA	2,35	-	-	-	-	-	-	-	-	-	-
7 Neoplasia maligna del labio, de la cavidad bucal y de la faringe	-	-	-	-	-	-	-	-	-	-	-
8 Neoplasia maligna del esófago	-	-	-	-	-	-	-	-	-	-	-
9 Neoplasia maligna del estómago	7,04	-	-	-	-	-	-	-	-	-	-
10 Neoplasia maligna del colon	18,78	-	-	-	-	-	-	-	-	-	-
11 Neoplasia maligna del recto, de la porción rectosigmoide y del ano	2,35	-	-	-	-	-	-	-	-	-	-
12 Neoplasia maligna del hígado y vías biliares intrahepáticas	2,35	-	-	-	-	-	-	-	-	-	-
13 Neoplasia maligna de la vesícula biliar y de las vías biliares extrahepáticas	2,35	-	-	-	-	-	-	-	-	-	-
14 Neoplasia maligna del páncreas	9,39	-	-	-	-	-	-	-	-	-	-
15 Neoplasia maligna de la laringe	1,17	-	-	-	-	-	-	-	-	-	16,63
16 Neoplasia maligna de la tráquea, de los bronquios y del pulmón	9,39	-	-	-	-	-	-	-	-	-	16,63
17 Neoplasia maligna del hueso y cartílagos articulares	-	-	-	-	-	-	-	-	-	-	-
18 Melanoma maligno de la piel	1,17	-	-	-	-	-	-	-	-	-	-
19 Neoplasia maligna de la mama	15,26	-	-	-	-	-	-	-	-	-	-
20 Neoplasias malignas del útero	8,22	-	-	-	-	-	-	-	-	-	-
21 Neoplasia maligna del ovario	7,04	-	-	-	-	-	-	-	-	14,56	-
22 Neoplasia maligna de la próstata	-	-	-	-	-	-	-	-	-	-	-
23 Neoplasia maligna de la vejiga	5,87	-	-	-	-	-	-	-	-	-	-
24 Neoplasia maligna del encéfalo	4,69	-	-	-	-	-	-	-	-	-	-
25 Enfermedad de Hodgkin	-	-	-	-	-	-	-	-	-	-	-
26 Linfomas no Hodgkin	2,35	-	-	-	-	-	-	-	-	-	-
27 Leucemias	10,56	-	-	-	-	-	-	-	-	-	-
28 Síndromes Mielodisplásicos	-	-	-	-	-	-	-	-	-	-	-
29 Neoplasias malignas	137,32	-	-	-	-	-	13,72	-	-	29,12	33,25
30 Enfermedades de la sangre y de los órganos hematopoyéticos	2,35	-	-	-	-	-	-	-	-	-	-
31 Diabetes mellitus	31,69	-	-	-	-	-	-	-	-	14,56	-
32 Trastornos mentales orgánicos senil y presenil	26,99	-	-	-	-	-	-	-	-	-	-
33 Trastornos mentales debidos al abuso de alcohol	-	-	-	-	-	-	-	-	-	-	-
34 Trastornos mentales debidos al uso de drogas (drogodependencia, toxicomanía)	-	-	-	-	-	-	-	-	-	-	-
35 Meningitis (otras en el nº 3)	-	-	-	-	-	-	-	-	-	-	-
36 Enfermedad de Alzheimer	7,04	-	-	-	-	-	-	-	-	-	-
37 Enfermedades cardíacas reumáticas crónicas	8,22	-	-	-	-	-	-	-	-	-	-
38 Enfermedades hipertensivas	12,91	-	-	-	-	-	-	-	-	-	-
39 Infarto agudo de miocardio	35,21	-	-	-	-	-	-	-	-	14,56	-
40 Enfermedades isquémicas del corazón	56,34	-	-	-	-	-	-	-	-	14,56	-
41 Insuficiencia cardíaca	26,99	-	-	-	-	-	-	-	-	14,56	-
42 Enfermedades cerebrovasculares	93,89	-	-	-	-	-	-	13,47	-	-	-
43 Aterosclerosis	21,13	-	-	-	-	-	-	-	-	-	-
44 Gripe	-	-	-	-	-	-	-	-	-	-	-
45 Neumonía	10,56	-	-	-	18,89	-	-	-	-	-	-
46 Enfermedades crónicas de las vías respiratorias inferiores (excepto Asma)	16,43	-	-	-	-	-	-	-	-	-	-
47 Asma	2,35	-	-	-	-	-	-	-	-	-	-
48 Insuficiencia respiratoria	3,52	-	-	-	-	-	-	-	-	-	-
49 Úlcera de estómago, duodeno y yeyuno	2,35	-	-	-	-	-	-	-	-	-	-
50 Enteritis y colitis no infecciosas	-	-	-	-	-	-	-	-	-	-	-
51 Enfermedad vascular intestinal	-	-	-	-	-	-	-	-	-	-	-
52 Cirrosis y otras enfermedades crónicas del hígado	7,04	-	-	-	-	-	-	-	13,65	-	16,63



### 5.3. Mortalidad específica por edad y causas seleccionadas. Tasas por 100.000 habitantes. Mujeres.

2002									
ÁREA DE SALUD VI (VEGA DEL SEGURA-COMARCA ORIENTAL)	De 45 a 49 años	De 50 a 54 años	De 55 a 59 años	De 60 a 64 años	De 65 a 69 años	De 70 a 74 años	De 75 a 79 años	De 80 a 84 años	De 85 y más años
1 Enfermedades infecciosas intestinales	-	-	-	-	-	-	-	-	67,02
2 Tuberculosis y sus efectos tardíos	-	-	-	-	-	-	-	-	-
3 Infecciones meningocócicas	-	-	-	-	-	-	-	-	-
4 Septicemia	-	-	-	-	26,18	-	70,72	224,09	201,07
5 Hepatitis víricas	-	-	-	-	-	-	-	-	-
6 SIDA	-	-	25,79	-	-	29,18	-	-	-
7 Neoplasia maligna del labio, de la cavidad bucal y de la faringe	-	-	-	-	-	-	-	-	-
8 Neoplasia maligna del esófago	-	-	-	-	-	-	-	-	-
9 Neoplasia maligna del estómago	-	-	25,79	-	26,18	58,36	35,36	56,02	-
10 Neoplasia maligna del colon	-	-	51,59	28,80	-	58,36	70,72	224,09	335,12
11 Neoplasia maligna del recto, de la porción rectosigmoide y del ano	-	22,65	-	-	-	-	-	56,02	-
12 Neoplasia maligna del hígado y vías biliares intrahepáticas	-	-	-	28,80	-	-	-	-	67,02
13 Neoplasia maligna de la vesícula biliar y de las vías biliares extrahepáticas	-	-	-	-	-	58,36	-	-	-
14 Neoplasia maligna del páncreas	-	-	-	57,60	26,18	87,54	-	-	134,05
15 Neoplasia maligna de la laringe	-	-	-	-	-	-	-	-	-
16 Neoplasia maligna de la tráquea, de los bronquios y del pulmón	21,35	-	-	57,60	52,37	-	-	-	134,05
17 Neoplasia maligna del hueso y cartílagos articulares	-	-	-	-	-	-	-	-	-
18 Melanoma maligno de la piel	-	-	25,79	-	-	-	-	-	-
19 Neoplasia maligna de la mama	21,35	-	77,38	57,60	52,37	29,18	-	224,09	-
20 Neoplasias malignas del útero	-	-	25,79	28,80	26,18	29,18	-	112,04	67,02
21 Neoplasia maligna del ovario	-	-	25,79	-	26,18	29,18	70,72	-	-
22 Neoplasia maligna de la próstata	-	-	-	-	-	-	-	-	-
23 Neoplasia maligna de la vejiga	-	-	-	-	-	-	-	112,04	201,07
24 Neoplasia maligna del encéfalo	-	-	-	57,60	-	29,18	-	56,02	-
25 Enfermedad de Hodgkin	-	-	-	-	-	-	-	-	-
26 Linfomas no Hodgkin	-	-	-	-	26,18	-	35,36	-	-
27 Leucemias	-	-	25,79	28,80	26,18	29,18	-	168,07	134,05
28 Síndromes Mielodisplásicos	-	-	-	-	-	-	-	-	-
29 Neoplasias malignas	64,05	22,65	283,72	374,42	288,03	437,70	353,61	1.400,56	1.541,55
30 Enfermedades de la sangre y de los órganos hematopoyéticos	-	-	-	-	-	-	35,36	56,02	-
31 Diabetes mellitus	-	-	-	-	52,37	58,36	106,08	168,07	1.072,39
32 Trastornos mentales orgánicos senil y presenil	-	-	-	-	26,18	-	106,08	280,11	938,34
33 Trastornos mentales debidos al abuso de alcohol	-	-	-	-	-	-	-	-	-
34 Trastornos mentales debidos al uso de drogas (drogodependencia, toxicomanía)	-	-	-	-	-	-	-	-	-
35 Meningitis (otras en el nº 3)	-	-	-	-	-	-	-	-	-
36 Enfermedad de Alzheimer	-	-	-	-	-	58,36	35,36	168,07	-
37 Enfermedades cardíacas reumáticas crónicas	-	22,65	-	28,80	26,18	29,18	106,08	-	-
38 Enfermedades hipertensivas	-	-	-	-	-	58,36	70,72	168,07	268,10
39 Infarto agudo de miocardio	-	-	-	28,80	52,37	145,90	212,16	392,16	536,19
40 Enfermedades isquémicas del corazón	-	-	-	86,41	78,55	145,90	318,25	784,31	871,31
41 Insuficiencia cardíaca	-	-	-	-	-	-	70,72	224,09	1.072,39
42 Enfermedades cerebrovasculares	21,35	22,65	25,79	57,60	78,55	116,72	318,25	840,34	2.882,04
43 Aterosclerosis	-	-	-	-	-	-	-	168,07	1.005,36
44 Gripe	-	-	-	-	-	-	-	-	-
45 Neumonía	-	-	-	-	-	-	106,08	56,02	268,10
46 Enfermedades crónicas de las vías respiratorias inferiores (excepto Asma)	-	-	-	-	-	29,18	-	112,04	737,27
47 Asma	-	-	-	-	-	-	-	-	134,05
48 Insuficiencia respiratoria	-	-	-	-	-	-	-	56,02	134,05
49 Úlcera de estómago, duodeno y yeyuno	-	-	-	-	-	-	-	56,02	67,02
50 Enteritis y colitis no infecciosas	-	-	-	-	-	-	-	-	-
51 Enfermedad vascular intestinal	-	-	-	-	-	-	-	-	-
52 Cirrosis y otras enfermedades crónicas del hígado	21,35	-	-	-	-	29,18	35,36	-	67,02

### 5.3. Mortalidad específica por edad y causas seleccionadas. Tasas por 100.000 habitantes. Mujeres.

2002											
ÁREA DE SALUD VI (VEGA DEL SEGURA-COMARCA ORIENTAL)	Total	Menos de un año	De 1 a 4 años	De 5 a 9 años	De 10 a 14 años	De 15 a 19 años	De 20 a 24 años	De 25 a 29 años	De 30 a 34 años	De 35 a 39 años	De 40 a 44 años
53 Enfermedades de la piel y del tejido subcutáneo	1,17	-	-	-	-	-	-	-	-	-	-
54 Artritis reumatoide y osteoartritis	-	-	-	-	-	-	-	-	-	-	-
55 Osteoporosis y fracturas patológicas	2,35	-	-	-	-	-	-	-	-	-	-
56 Enfermedades del riñón y del uréter	16,43	-	-	-	-	-	-	-	-	-	16,63
57 Enfermedades de los genitales masculinos	-	-	-	-	-	-	-	-	-	-	-
58 Enfermedades de los genitales femeninos y trastornos de la mama	-	-	-	-	-	-	-	-	-	-	-
59 Embarazo, parto y puerperio	-	-	-	-	-	-	-	-	-	-	-
60 Ciertas afecciones originadas en el periodo perinatal	3,52	331,49	-	-	-	-	-	-	-	-	-
61 Malformaciones congénitas del sistema nervioso	-	-	-	-	-	-	-	-	-	-	-
62 Malformaciones congénitas del sistema circulatorio	-	-	-	-	-	-	-	-	-	-	-
63 Paro cardíaco, muerte sin asistencia y otra causa desconocida	4,69	-	-	-	-	-	-	-	-	-	16,63
64 Senilidad	16,43	-	-	-	-	-	-	-	-	-	-
65 Muerte súbita infantil	-	-	-	-	-	-	-	-	-	-	-
66 Accidentes de tráfico de vehículos a motor	10,56	-	-	-	18,89	17,06	27,44	13,47	-	14,56	-
67 Caídas accidentales	4,69	-	-	-	18,89	-	-	-	-	-	-
68 Ahogamiento, sumersión y sofocación	1,17	-	-	-	-	-	-	-	-	-	-
69 Accidentes por fuego, humo y sustancias calientes	-	-	-	-	-	-	-	-	-	-	-
70 Envenenamiento accidental por psicofármacos y drogas de abuso	-	-	-	-	-	-	-	-	-	-	-
71 Suicidio y lesiones autoinfligidas	3,52	-	-	-	-	-	-	-	-	-	16,63
72 Homicidios	1,17	-	-	-	-	-	-	-	-	-	-
73 Eventos de intención no determinada	-	-	-	-	-	-	-	-	-	-	-
74 Complicaciones de la atención médica y quirúrgica	4,69	-	-	-	-	-	-	-	-	-	-

### 5.3. Mortalidad específica por edad y causas seleccionadas. Tasas por 100.000 habitantes. Mujeres.

2002									
ÁREA DE SALUD VI (VEGA DEL SEGURA-COMARCA ORIENTAL)	De 45 a 49 años	De 50 a 54 años	De 55 a 59 años	De 60 a 64 años	De 65 a 69 años	De 70 a 74 años	De 75 a 79 años	De 80 a 84 años	De 85 y más años
53 Enfermedades de la piel y del tejido subcutáneo	-	-	-	-	-	-	-	-	67,02
54 Artritis reumatoide y osteoartritis	-	-	-	-	-	-	-	-	-
55 Osteoporosis y fracturas patológicas	-	-	-	-	-	-	-	-	134,05
56 Enfermedades del riñón y del uréter	-	-	-	-	26,18	58,36	106,08	112,04	335,12
57 Enfermedades de los genitales masculinos	-	-	-	-	-	-	-	-	-
58 Enfermedades de los genitales femeninos y trastornos de la mama	-	-	-	-	-	-	-	-	-
59 Embarazo, parto y puerperio	-	-	-	-	-	-	-	-	-
60 Ciertas afecciones originadas en el periodo perinatal	-	-	-	-	-	-	-	-	-
61 Malformaciones congénitas del sistema nervioso	-	-	-	-	-	-	-	-	-
62 Malformaciones congénitas del sistema circulatorio	-	-	-	-	-	-	-	-	-
63 Paro cardíaco, muerte sin asistencia y otra causa desconocida	-	-	-	-	-	-	-	56,02	134,05
64 Senilidad	-	-	-	-	-	-	-	168,07	737,27
65 Muerte súbita infantil	-	-	-	-	-	-	-	-	-
66 Accidentes de tráfico de vehículos a motor	21,35	-	-	28,80	-	-	-	56,02	-
67 Caídas accidentales	-	22,65	-	-	-	-	35,36	-	67,02
68 Ahogamiento, sumersión y sofocación	-	-	-	-	-	-	-	56,02	-
69 Accidentes por fuego, humo y sustancias calientes	-	-	-	-	-	-	-	-	-
70 Envenenamiento accidental por psicofármacos y drogas de abuso	-	-	-	-	-	-	-	-	-
71 Suicidio y lesiones autoinfligidas	-	-	-	-	-	29,18	35,36	-	-
72 Homicidios	-	-	-	-	-	29,18	-	-	-
73 Eventos de intención no determinada	-	-	-	-	-	-	-	-	-
74 Complicaciones de la atención médica y quirúrgica	-	-	-	-	-	29,18	70,72	-	67,02

## 6. Defunciones de menores de 1 año por edad y sexo.

2002			
ÁREA DE SALUD VI (VEGA DEL SEGURA-COMARCA ORIENTAL)	AMBOS SEXOS	Hombres	Mujeres
Menores de un año	16	11	5
Nacido muerto	4	2	2
Menores de 24 horas	6	4	2
De 1 a 6 días	4	3	1
De 7 a 27 días	3	2	1
De 28 días a menos de 1 año	3	2	1

## 7. Mortalidad infantil por subgrupos y sexo. Tasas por 1.000 nacidos vivos (\*).

2002			
ÁREA DE SALUD VI (VEGA DEL SEGURA-COMARCA ORIENTAL)	TOTAL	Hombres	Mujeres
Tasa de mortalidad perinatal	6,89	8,70	5,02
Tasa de mortalidad neonatal	6,41	8,71	4,02
Tasa de mortalidad neonatal precoz	4,93	6,78	3,02
Tasa de mortalidad neonatal tardía	1,48	1,94	1,01
Tasa de mortalidad posneonatal	1,48	1,94	1,01
Tasa de mortalidad infantil	7,89	10,65	5,03

(\*) La tasa de mortalidad perinatal es por mil nacidos vivos y muertos.

## 8. Años potenciales de vida perdidos (APVP) por grandes causas y sexo.

2002 ÁREA DE SALUD VI (VEGA DEL SEGURA-COMARCA ORIENTAL)	AMBOS SEXOS			
	APVP	% (APVP)	Media (APVP)	Desviación (APVP)
Total	5.367	100,00	16,93	15,69
I. CIERTAS ENFERMEDADES INFECCIOSAS Y PARASITARIAS	255	4,75	21,25	15,37
II. NEOPLASIAS	1.672	31,16	13,48	13,32
III. ENFERMEDADES DE LA SANGRE Y DE LOS ÓRGANOS HEMATOPOYÉTICOS, Y CIERTOS TRASTORNOS QUE AFECTAN EL MECANISMO DE LA	43	0,79	42,50	0,00
IV. ENFERMEDADES ENDOCRINAS, NUTRICIONALES Y METABÓLICAS	68	1,26	7,50	9,23
V. TRASTORNOS MENTALES Y DEL COMPORTAMIENTO	47	0,88	23,50	23,00
VI. ENFERMEDADES DEL SISTEMA NERVIOSO	191	3,56	31,83	25,18
VII. ENFERMEDADES DEL OJO Y SUS ANEXOS	-	-	-	-
VIII. ENFERMEDAD DEL OIDO Y DE LA APÓFISIS MASTOIDES	-	-	-	-
IX. ENFERMEDADES DEL SISTEMA CIRCULATORIO	724	13,48	11,48	10,73
X. ENFERMEDADES DEL SISTEMA RESPIRATORIO	240	4,47	13,33	14,96
XI. ENFERMEDADES DEL SISTEMA DIGESTIVO	371	6,91	16,86	10,27
XII. ENFERMEDADES DE LA PIEL Y DEL TEJIDO SUBCUTÁNEO	-	-	-	-
XIII. ENFERMEDADES DEL SISTEMA OSTEOMUSCULAR Y DEL TEJIDO CONJUNTIVO	61	1,13	20,17	8,65
XIV. ENFERMEDADES DEL SISTEMA GENITOURINARIO	49	0,91	12,25	10,16
XV. EMBARAZO, PARTO Y PUERPERIO	-	-	-	-
XVI. CIERTAS AFECCIONES ORIGINADAS EN EL PERÍODO PERINATAL	-	-	-	-
XVII. MALFORMACIONES CONGÉNITAS, DEFORMIDADES Y ANOMALÍAS CROMOSÓMICAS	69	1,28	68,50	0,00
XVIII. SÍNTOMAS, SIGNOS Y HALLAZGOS ANORMALES CLÍNICOS Y DE LABORATORIO, NO CLASIFICADOS EN OTRA PARTE	45	0,84	11,25	10,64
XX. CAUSAS EXTERNAS	1.534	28,58	31,96	16,08

## 8. Años potenciales de vida perdidos (APVP) por grandes causas y sexo.

2002				
ÁREA DE SALUD VI (VEGA DEL SEGURA-COMARCA ORIENTAL)	Hombres			
	APVP	% (APVP)	Media (APVP)	Desviación (APVP)
Total	3.758	70,02	17,16	15,96
I. CIERTAS ENFERMEDADES INFECCIOSAS Y PARASITARIAS	237	4,42	23,70	15,61
II. NEOPLASIAS	1.161	21,63	14,51	14,68
III. ENFERMEDADES DE LA SANGRE Y DE LOS ÓRGANOS HEMATOPOYÉTICOS, Y CIERTOS TRASTORNOS QUE AFECTAN EL MECANISMO DE LA	43	0,79	42,50	0,00
IV. ENFERMEDADES ENDOCRINAS, NUTRICIONALES Y METABÓLICAS	33	0,61	5,50	3,92
V. TRASTORNOS MENTALES Y DEL COMPORTAMIENTO	-	-	-	-
VI. ENFERMEDADES DEL SISTEMA NERVIOSO	191	3,56	31,83	25,18
VII. ENFERMEDADES DEL OJO Y SUS ANEXOS	-	-	-	-
VIII. ENFERMEDAD DEL OIDO Y DE LA APÓFISIS MASTOIDES	-	-	-	-
IX. ENFERMEDADES DEL SISTEMA CIRCULATORIO	447	8,32	11,45	10,52
X. ENFERMEDADES DEL SISTEMA RESPIRATORIO	150	2,80	9,38	9,85
XI. ENFERMEDADES DEL SISTEMA DIGESTIVO	254	4,73	14,11	8,86
XII. ENFERMEDADES DE LA PIEL Y DEL TEJIDO SUBCUTÁNEO	-	-	-	-
XIII. ENFERMEDADES DEL SISTEMA OSTEOMUSCULAR Y DEL TEJIDO CONJUNTIVO	29	0,54	14,50	4,00
XIV. ENFERMEDADES DEL SISTEMA GENITOURINARIO	10	0,18	9,50	0,00
XV. EMBARAZO, PARTO Y PUERPERIO	-	-	-	-
XVI. CIERTAS AFECCIONES ORIGINADAS EN EL PERÍODO PERINATAL	-	-	-	-
XVII. MALFORMACIONES CONGÉNITAS, DEFORMIDADES Y ANOMALÍAS CROMOSÓMICAS	69	1,28	68,50	0,00
XVIII. SÍNTOMAS, SIGNOS Y HALLAZGOS ANORMALES CLÍNICOS Y DE LABORATORIO, NO CLASIFICADOS EN OTRA PARTE	17	0,31	5,50	4,32
XX. CAUSAS EXTERNAS	1.119	20,85	31,08	15,44

## 8. Años potenciales de vida perdidos (APVP) por grandes causas y sexo.

2002				
ÁREA DE SALUD VI (VEGA DEL SEGURA-COMARCA ORIENTAL)	Mujeres			
	APVP	% (APVP)	Media (APVP)	Desviación (APVP)
Total	1.609	29,98	16,42	15,05
I. CIERTAS ENFERMEDADES INFECCIOSAS Y PARASITARIAS	18	0,34	9,00	4,50
II. NEOPLASIAS	511	9,52	11,61	10,14
III. ENFERMEDADES DE LA SANGRE Y DE LOS ÓRGANOS HEMATOPOYÉTICOS, Y CIERTOS TRASTORNOS QUE AFECTAN EL MECANISMO DE LA	-	-	-	-
IV. ENFERMEDADES ENDOCRINAS, NUTRICIONALES Y METABÓLICAS	35	0,64	11,50	14,17
V. TRASTORNOS MENTALES Y DEL COMPORTAMIENTO	47	0,88	23,50	23,00
VI. ENFERMEDADES DEL SISTEMA NERVIOSO	-	-	-	-
VII. ENFERMEDADES DEL OJO Y SUS ANEXOS	-	-	-	-
VIII. ENFERMEDAD DEL OIDO Y DE LA APÓFISIS MASTOIDES	-	-	-	-
IX. ENFERMEDADES DEL SISTEMA CIRCULATORIO	277	5,16	11,54	11,06
X. ENFERMEDADES DEL SISTEMA RESPIRATORIO	90	1,68	45,00	10,50
XI. ENFERMEDADES DEL SISTEMA DIGESTIVO	117	2,18	29,25	6,22
XII. ENFERMEDADES DE LA PIEL Y DEL TEJIDO SUBCUTÁNEO	-	-	-	-
XIII. ENFERMEDADES DEL SISTEMA OSTEOMUSCULAR Y DEL TEJIDO CONJUNTIVO	32	0,59	31,50	0,00
XIV. ENFERMEDADES DEL SISTEMA GENITOURINARIO	40	0,74	13,17	11,59
XV. EMBARAZO, PARTO Y PUERPERIO	-	-	-	-
XVI. CIERTAS AFECCIONES ORIGINADAS EN EL PERÍODO PERINATAL	-	-	-	-
XVII. MALFORMACIONES CONGÉNITAS, DEFORMIDADES Y ANOMALÍAS CROMOSÓMICAS	-	-	-	-
XVIII. SÍNTOMAS, SIGNOS Y HALLAZGOS ANORMALES CLÍNICOS Y DE LABORATORIO, NO CLASIFICADOS EN OTRA PARTE	29	0,53	28,50	0,00
XX. CAUSAS EXTERNAS	415	7,73	34,58	17,60



## 9. Años potenciales de vida perdidos (APVP) por causas seleccionadas y sexo.

2002 ÁREA DE SALUD VI (VEGA DEL SEGURA-COMARCA ORIENTAL)	AMBOS SEXOS			
	APVP	% APVP	Media (APVP)	Desviación (APVP)
1 Enfermedades infecciosas intestinales	-	-	-	-
2 Tuberculosis y sus efectos tardíos	-	-	-	-
3 Infecciones meningocócicas	-	-	-	-
4 Septicemia	92	1,71	13,07	13,15
5 Hepatitis víricas	34	0,62	33,50	0,00
6 SIDA	130	2,42	32,50	11,20
7 Neoplasia maligna del labio, de la cavidad bucal y de la faringe	70	1,30	13,90	8,59
8 Neoplasia maligna del esófago	9	0,16	8,50	0,00
9 Neoplasia maligna del estómago	114	2,11	12,61	7,92
10 Neoplasia maligna del colon	130	2,42	10,83	4,94
11 Neoplasia maligna del recto, de la porción rectosigmoide y del ano	18	0,33	17,50	0,00
12 Neoplasia maligna del hígado y vías biliares intrahepáticas	42	0,77	8,30	7,33
13 Neoplasia maligna de la vesícula biliar y de las vías biliares extrahepáticas	-	-	-	-
14 Neoplasia maligna del páncreas	84	1,56	11,93	9,54
15 Neoplasia maligna de la laringe	30	0,56	15,00	11,50
16 Neoplasia maligna de la tráquea, de los bronquios y del pulmón	352	6,55	9,50	7,92
17 Neoplasia maligna del hueso y cartílagos articulares	152	2,82	50,50	1,41
18 Melanoma maligno de la piel	13	0,23	12,50	0,00
19 Neoplasia maligna de la mama	78	1,45	9,75	6,34
20 Neoplasias malignas del útero	17	0,31	5,50	4,08
21 Neoplasia maligna del ovario	52	0,96	17,17	12,92
22 Neoplasia maligna de la próstata	11	0,20	5,50	3,00
23 Neoplasia maligna de la vejiga	-	-	-	-
24 Neoplasia maligna del encéfalo	16	0,30	8,00	1,50
25 Enfermedad de Hodgkin	47	0,87	46,50	0,00
26 Linfomas no Hodgkin	118	2,19	23,50	21,56
27 Leucemias	62	1,15	12,30	8,93
28 Síndromes Mielodisplásicos	1	0,01	0,50	0,00
29 Neoplasias malignas	1.666	31,04	13,66	13,36
30 Enfermedades de la sangre y de los órganos hematopoyéticos	43	0,79	42,50	0,00
31 Diabetes mellitus	68	1,26	7,50	9,23
32 Trastornos mentales orgánicos senil y presenil	1	0,01	0,50	0,00
33 Trastornos mentales debidos al abuso de alcohol	-	-	-	-
34 Trastornos mentales debidos al uso de drogas (drogodependencia, toxicomanía)	-	-	-	-
35 Meningitis (otras en el nº 3)	-	-	-	-
36 Enfermedad de Alzheimer	-	-	-	-
37 Enfermedades cardíacas reumáticas crónicas	30	0,56	7,50	6,96
38 Enfermedades hipertensivas	20	0,36	19,50	0,00
39 Infarto agudo de miocardio	236	4,40	16,86	13,93
40 Enfermedades isquémicas del corazón	290	5,40	13,18	12,80
41 Insuficiencia cardíaca	37	0,68	12,17	12,97
42 Enfermedades cerebrovasculares	188	3,50	9,40	9,52
43 Aterosclerosis	-	-	-	-
44 Gripe	-	-	-	-
45 Neumonía	71	1,32	35,50	20,00
46 Enfermedades crónicas de las vías respiratorias inferiores (excepto Asma)	66	1,23	5,50	4,22
47 Asma	-	-	-	-
48 Insuficiencia respiratoria	4	0,07	3,50	0,00
49 Úlcera de estómago, duodeno y yeyuno	19	0,34	18,50	0,00
50 Enteritis y colitis no infecciosas	-	-	-	-
51 Enfermedad vascular intestinal	-	-	-	-
52 Cirrosis y otras enfermedades crónicas del hígado	178	3,32	14,83	10,31
53 Enfermedades de la piel y del tejido subcutáneo	-	-	-	-
54 Artritis reumatoide y osteoartritis	19	0,34	18,50	0,00

## 9. Años potenciales de vida perdidos (APVP) por causas seleccionadas y sexo.

2002 ÁREA DE SALUD VI (VEGA DEL SEGURA-COMARCA ORIENTAL)	Hombres			
	APVP	% APVP	Media (APVP)	Desviación (APVP)
1 Enfermedades infecciosas intestinales	-	-	-	-
2 Tuberculosis y sus efectos tardíos	-	-	-	-
3 Infecciones meningocócicas	-	-	-	-
4 Septicemia	87	1,62	14,50	13,69
5 Hepatitis víricas	34	0,62	33,50	0,00
6 SIDA	117	2,17	38,83	2,62
7 Neoplasia maligna del labio, de la cavidad bucal y de la faringe	70	1,30	13,90	8,59
8 Neoplasia maligna del esófago	9	0,16	8,50	0,00
9 Neoplasia maligna del estómago	101	1,87	14,36	7,74
10 Neoplasia maligna del colon	100	1,85	11,06	5,34
11 Neoplasia maligna del recto, de la porción rectosigmoide y del ano	-	-	-	-
12 Neoplasia maligna del hígado y vías biliares intrahepáticas	33	0,61	8,25	8,20
13 Neoplasia maligna de la vesícula biliar y de las vías biliares extrahepáticas	-	-	-	-
14 Neoplasia maligna del páncreas	64	1,19	16,00	10,83
15 Neoplasia maligna de la laringe	4	0,07	3,50	0,00
16 Neoplasia maligna de la tráquea, de los bronquios y del pulmón	278	5,17	8,95	7,27
17 Neoplasia maligna del hueso y cartílagos articulares	152	2,82	50,50	1,41
18 Melanoma maligno de la piel	-	-	-	-
19 Neoplasia maligna de la mama	-	-	-	-
20 Neoplasias malignas del útero	-	-	-	-
21 Neoplasia maligna del ovario	-	-	-	-
22 Neoplasia maligna de la próstata	11	0,20	5,50	3,00
23 Neoplasia maligna de la vejiga	-	-	-	-
24 Neoplasia maligna del encéfalo	-	-	-	-
25 Enfermedad de Hodgkin	47	0,87	46,50	0,00
26 Linfomas no Hodgkin	113	2,11	28,25	21,64
27 Leucemias	45	0,84	22,50	1,00
28 Síndromes Mielodisplásicos	1	0,01	0,50	0,00
29 Neoplasias malignas	1.155	21,52	14,81	14,74
30 Enfermedades de la sangre y de los órganos hematopoyéticos	43	0,79	42,50	0,00
31 Diabetes mellitus	33	0,61	5,50	3,92
32 Trastornos mentales orgánicos senil y presenil	-	-	-	-
33 Trastornos mentales debidos al abuso de alcohol	-	-	-	-
34 Trastornos mentales debidos al uso de drogas (drogodependencia, toxicomanía)	-	-	-	-
35 Meningitis (otras en el nº 3)	-	-	-	-
36 Enfermedad de Alzheimer	-	-	-	-
37 Enfermedades cardíacas reumáticas crónicas	2	0,03	1,50	0,00
38 Enfermedades hipertensivas	20	0,36	19,50	0,00
39 Infarto agudo de miocardio	191	3,56	19,10	13,43
40 Enfermedades isquémicas del corazón	229	4,26	15,23	13,11
41 Insuficiencia cardíaca	6	0,11	3,00	0,50
42 Enfermedades cerebrovasculares	70	1,30	6,32	4,34
43 Aterosclerosis	-	-	-	-
44 Gripe	-	-	-	-
45 Neumonía	16	0,29	15,50	0,00
46 Enfermedades crónicas de las vías respiratorias inferiores (excepto Asma)	66	1,23	5,50	4,22
47 Asma	-	-	-	-
48 Insuficiencia respiratoria	4	0,07	3,50	0,00
49 Úlcera de estómago, duodeno y yeyuno	19	0,34	18,50	0,00
50 Enteritis y colitis no infecciosas	-	-	-	-
51 Enfermedad vascular intestinal	-	-	-	-
52 Cirrosis y otras enfermedades crónicas del hígado	92	1,71	10,17	6,15
53 Enfermedades de la piel y del tejido subcutáneo	-	-	-	-
54 Artritis reumatoide y osteoartritis	19	0,34	18,50	0,00

## 9. Años potenciales de vida perdidos (APVP) por causas seleccionadas y sexo.

2002 ÁREA DE SALUD VI (VEGA DEL SEGURA-COMARCA ORIENTAL)	Mujeres			
	APVP	% APVP	Media (APVP)	Desviación (APVP)
1 Enfermedades infecciosas intestinales	-	-	-	-
2 Tuberculosis y sus efectos tardíos	-	-	-	-
3 Infecciones meningocócicas	-	-	-	-
4 Septicemia	5	0,08	4,50	0,00
5 Hepatitis víricas	-	-	-	-
6 SIDA	14	0,25	13,50	0,00
7 Neoplasia maligna del labio, de la cavidad bucal y de la faringe	-	-	-	-
8 Neoplasia maligna del esófago	-	-	-	-
9 Neoplasia maligna del estómago	13	0,24	6,50	5,00
10 Neoplasia maligna del colon	31	0,57	10,17	3,40
11 Neoplasia maligna del recto, de la porción rectosigmoide y del ano	18	0,33	17,50	0,00
12 Neoplasia maligna del hígado y vías biliares intrahepáticas	9	0,16	8,50	0,00
13 Neoplasia maligna de la vesícula biliar y de las vías biliares extrahepáticas	-	-	-	-
14 Neoplasia maligna del páncreas	20	0,36	6,50	2,16
15 Neoplasia maligna de la laringe	27	0,49	26,50	0,00
16 Neoplasia maligna de la tráquea, de los bronquios y del pulmón	74	1,38	12,33	10,19
17 Neoplasia maligna del hueso y cartílagos articulares	-	-	-	-
18 Melanoma maligno de la piel	13	0,23	12,50	0,00
19 Neoplasia maligna de la mama	78	1,45	9,75	6,34
20 Neoplasias malignas del útero	17	0,31	5,50	4,08
21 Neoplasia maligna del ovario	52	0,96	17,17	12,92
22 Neoplasia maligna de la próstata	-	-	-	-
23 Neoplasia maligna de la vejiga	-	-	-	-
24 Neoplasia maligna del encéfalo	16	0,30	8,00	1,50
25 Enfermedad de Hodgkin	-	-	-	-
26 Linfomas no Hodgkin	5	0,08	4,50	0,00
27 Leucemias	17	0,31	5,50	4,08
28 Síndromes Mielodisplásicos	-	-	-	-
29 Neoplasias malignas	511	9,52	11,61	10,14
30 Enfermedades de la sangre y de los órganos hematopoyéticos	-	-	-	-
31 Diabetes mellitus	35	0,64	11,50	14,17
32 Trastornos mentales orgánicos senil y presenil	1	0,01	0,50	0,00
33 Trastornos mentales debidos al abuso de alcohol	-	-	-	-
34 Trastornos mentales debidos al uso de drogas (drogodependencia, toxicomanía)	-	-	-	-
35 Meningitis (otras en el nº 3)	-	-	-	-
36 Enfermedad de Alzheimer	-	-	-	-
37 Enfermedades cardíacas reumáticas crónicas	29	0,53	9,50	6,98
38 Enfermedades hipertensivas	-	-	-	-
39 Infarto agudo de miocardio	45	0,84	11,25	13,59
40 Enfermedades isquémicas del corazón	62	1,15	8,79	10,87
41 Insuficiencia cardíaca	31	0,57	30,50	0,00
42 Enfermedades cerebrovasculares	119	2,21	13,17	12,36
43 Aterosclerosis	-	-	-	-
44 Gripe	-	-	-	-
45 Neumonía	56	1,03	55,50	0,00
46 Enfermedades crónicas de las vías respiratorias inferiores (excepto Asma)	-	-	-	-
47 Asma	-	-	-	-
48 Insuficiencia respiratoria	-	-	-	-
49 Úlcera de estómago, duodeno y yeyuno	-	-	-	-
50 Enteritis y colitis no infecciosas	-	-	-	-
51 Enfermedad vascular intestinal	-	-	-	-
52 Cirrosis y otras enfermedades crónicas del hígado	87	1,61	28,83	7,13
53 Enfermedades de la piel y del tejido subcutáneo	-	-	-	-
54 Artritis reumatoide y osteoartritis	-	-	-	-

## 9. Años potenciales de vida perdidos (APVP) por causas seleccionadas y sexo.

2002 ÁREA DE SALUD VI (VEGA DEL SEGURA-COMARCA ORIENTAL)	AMBOS SEXOS			
	APVP	% APVP	Media (APVP)	Desviación (APVP)
55 Osteoporosis y fracturas patológicas	-	-	-	-
56 Enfermedades del riñón y del uréter	39	0,72	12,83	11,67
57 Enfermedades de los genitales masculinos	-	-	-	-
58 Enfermedades de los genitales femeninos y trastornos de la mama	-	-	-	-
59 Embarazo, parto y puerperio	-	-	-	-
60 Ciertas afecciones originadas en el periodo perinatal	-	-	-	-
61 Malformaciones congénitas del sistema nervioso	-	-	-	-
62 Malformaciones congénitas del sistema circulatorio	-	-	-	-
63 Paro cardíaco, muerte sin asistencia y otra causa desconocida	32	0,60	16,00	12,50
64 Senilidad	-	-	-	-
65 Muerte súbita infantil	-	-	-	-
66 Accidentes de tráfico de vehículos a motor	874	16,28	34,94	16,38
67 Caídas accidentales	113	2,10	37,50	15,12
68 Ahogamiento, sumersión y sofocación	1	0,01	0,50	0,00
69 Accidentes por fuego, humo y sustancias calientes	-	-	-	-
70 Envenenamiento accidental por psicofármacos y drogas de abuso	152	2,83	38,00	2,96
71 Suicidio y lesiones autoinfligidas	232	4,32	29,00	8,73
72 Homicidios	50	0,92	49,50	0,00
73 Eventos de intención no determinada	-	-	-	-
74 Complicaciones de la atención médica y quirúrgica	-	-	-	-

## 9. Años potenciales de vida perdidos (APVP) por causas seleccionadas y sexo.

2002 ÁREA DE SALUD VI (VEGA DEL SEGURA-COMARCA ORIENTAL)	Hombres			
	APVP	% APVP	Media (APVP)	Desviación (APVP)
55 Osteoporosis y fracturas patológicas	-	-	-	-
56 Enfermedades del riñón y del uréter	10	0,18	9,50	0,00
57 Enfermedades de los genitales masculinos	-	-	-	-
58 Enfermedades de los genitales femeninos y trastornos de la mama	-	-	-	-
59 Embarazo, parto y puerperio	-	-	-	-
60 Ciertas afecciones originadas en el periodo perinatal	-	-	-	-
61 Malformaciones congénitas del sistema nervioso	-	-	-	-
62 Malformaciones congénitas del sistema circulatorio	-	-	-	-
63 Paro cardíaco, muerte sin asistencia y otra causa desconocida	4	0,07	3,50	0,00
64 Senilidad	-	-	-	-
65 Muerte súbita infantil	-	-	-	-
66 Accidentes de tráfico de vehículos a motor	562	10,46	33,03	16,79
67 Caídas accidentales	39	0,72	38,50	0,00
68 Ahogamiento, sumersión y sofocación	1	0,01	0,50	0,00
69 Accidentes por fuego, humo y sustancias calientes	-	-	-	-
70 Envenenamiento accidental por psicofármacos y drogas de abuso	152	2,83	38,00	2,96
71 Suicidio y lesiones autoinfligidas	205	3,81	29,21	9,32
72 Homicidios	50	0,92	49,50	0,00
73 Eventos de intención no determinada	-	-	-	-
74 Complicaciones de la atención médica y quirúrgica	-	-	-	-

## 9. Años potenciales de vida perdidos (APVP) por causas seleccionadas y sexo.

2002 ÁREA DE SALUD VI (VEGA DEL SEGURA-COMARCA ORIENTAL)	Mujeres			
	APVP	% APVP	Media (APVP)	Desviación (APVP)
55 Osteoporosis y fracturas patológicas	-	-	-	-
56 Enfermedades del riñón y del uréter	29	0,54	14,50	14,00
57 Enfermedades de los genitales masculinos	-	-	-	-
58 Enfermedades de los genitales femeninos y trastornos de la mama	-	-	-	-
59 Embarazo, parto y puerperio	-	-	-	-
60 Ciertas afecciones originadas en el periodo perinatal	-	-	-	-
61 Malformaciones congénitas del sistema nervioso	-	-	-	-
62 Malformaciones congénitas del sistema circulatorio	-	-	-	-
63 Paro cardíaco, muerte sin asistencia y otra causa desconocida	29	0,53	28,50	0,00
64 Senilidad	-	-	-	-
65 Muerte súbita infantil	-	-	-	-
66 Accidentes de tráfico de vehículos a motor	312	5,81	39,00	14,66
67 Caídas accidentales	74	1,38	37,00	18,50
68 Ahogamiento, sumersión y sofocación	-	-	-	-
69 Accidentes por fuego, humo y sustancias calientes	-	-	-	-
70 Envenenamiento accidental por psicofármacos y drogas de abuso	-	-	-	-
71 Suicidio y lesiones autoinfligidas	28	0,51	27,50	0,00
72 Homicidios	-	-	-	-
73 Eventos de intención no determinada	-	-	-	-
74 Complicaciones de la atención médica y quirúrgica	-	-	-	-

## 10. Razón de mortalidad estándar (RME) e intervalo de confianza al 95% según grandes causas y sexo.

2002									
ÁREA DE SALUD VI (VEGA DEL SEGURA-COMARCA ORIENTAL)	AMBOS SEXOS			Hombres			Mujeres		
	RME	Linf IC	Lsup IC	RME	Linf IC	Lsup IC	RME	Linf IC	Lsup IC
<b>Total</b>	97,25	91,97	102,76	100,01	92,68	107,77	93,81	86,33	101,76
<b>I. CIERTAS ENFERMEDADES INFECCIOSAS Y PARASITARIAS</b>	130,26	86,53	188,26	117,47	64,17	197,11	145,38	79,41	243,93
<b>II. NEOPLASIAS</b>	93,48	83,42	104,41	95,16	82,34	109,42	89,92	74,36	107,77
<b>III. ENFERMEDADES DE LA SANGRE Y DE LOS ÓRGANOS HEMATOPOYÉTICOS, Y CIERTOS TRASTORNOS QUE AFECTAN EL MECANISMO DE LA</b>	85,75	17,23	250,54	71,84	0,94	399,71	95,79	10,76	345,86
<b>IV. ENFERMEDADES ENDOCRINAS, NUTRICIONALES Y METABÓLICAS</b>	123,35	92,66	160,95	133,60	85,57	198,80	116,17	78,37	165,85
<b>V. TRASTORNOS MENTALES Y DEL COMPORTAMIENTO</b>	92,44	64,38	128,56	85,09	42,42	152,27	96,21	61,63	143,17
<b>VI. ENFERMEDADES DEL SISTEMA NERVIOSO</b>	81,73	55,52	116,02	135,55	82,76	209,36	47,47	23,67	84,95
<b>VII. ENFERMEDADES DEL OJO Y SUS ANEXOS</b>	-	-	-	-	-	-	-	-	-
<b>VIII. ENFERMEDAD DEL OIDO Y DE LA APÓFISIS MASTOIDES</b>	-	-	-	-	-	-	-	-	-
<b>IX. ENFERMEDADES DEL SISTEMA CIRCULATORIO</b>	95,00	86,15	104,51	97,27	84,09	111,92	93,14	81,42	106,08
<b>X. ENFERMEDADES DEL SISTEMA RESPIRATORIO</b>	108,68	92,96	126,31	113,01	92,79	136,33	100,28	76,70	128,82
<b>XI. ENFERMEDADES DEL SISTEMA DIGESTIVO</b>	79,26	59,01	104,21	81,40	54,50	116,91	76,06	47,65	115,17
<b>XII. ENFERMEDADES DE LA PIEL Y DEL TEJIDO SUBCUTÁNEO</b>	61,71	6,93	222,80	66,81	0,87	371,70	55,33	0,72	307,83
<b>XIII. ENFERMEDADES DEL SISTEMA OSTEOMUSCULAR Y DEL TEJIDO CONJUNTIVO</b>	82,88	35,69	163,31	154,79	49,88	361,22	47,03	9,45	137,42
<b>XIV. ENFERMEDADES DEL SISTEMA GENITOURINARIO</b>	88,79	61,48	124,07	84,18	47,08	138,85	92,06	55,40	143,77
<b>XV. EMBARAZO, PARTO Y PUERPERIO</b>	-	-	-	-	-	-	-	-	-
<b>XVI. CIERTAS AFECCIONES ORIGINADAS EN EL PERÍODO PERINATAL</b>	146,03	62,88	287,75	137,32	44,25	320,45	164,35	33,03	480,20
<b>XVII. MALFORMACIONES CONGÉNITAS, DEFORMIDADES Y ANOMALÍAS CROMOSÓMICAS</b>	99,90	43,01	196,85	145,61	53,17	316,95	51,33	5,77	185,34
<b>XVIII. SÍNTOMAS, SIGNOS Y HALLAZGOS ANORMALES CLÍNICOS Y DE LABORATORIO, NO CLASIFICADOS EN OTRA PARTE</b>	112,24	75,71	160,23	117,87	58,76	210,92	109,61	65,96	171,19
<b>XX. CAUSAS EXTERNAS</b>	104,52	81,47	132,05	90,43	65,96	121,01	145,61	94,21	214,97

## 11. Razón de mortalidad estandar (RME) e intervalo de confianza al 95% según causas seleccionadas y áreas de salud.

2002									
ÁREA DE SALUD VI (VEGA DEL SEGURA-COMARCA ORIENTAL)	AMBOS SEXOS			Hombres			Mujeres		
	RME	Linf IC	Lsup IC	RME	Linf IC	Lsup IC	RME	Linf IC	Lsup IC
1 Enfermedades infecciosas intestinales	65,92	0,86	366,76	-	-	-	120,95	1,58	672,96
2 Tuberculosis y sus efectos tardíos	-	-	-	-	-	-	-	-	-
3 Infecciones meningocócicas	-	-	-	-	-	-	-	-	-
4 Septicemia	198,15	117,38	313,19	222,36	95,74	438,16	181,53	86,91	333,86
5 Hepatitis víricas	69,15	7,77	249,68	112,11	12,59	404,76	-	-	-
6 SIDA	116,60	37,58	272,11	83,50	16,78	243,96	292,74	32,88	1.056,94
7 Neoplasia maligna del labio, de la cavidad bucal y de la faringe	82,76	33,16	170,53	101,44	40,64	209,02	-	-	-
8 Neoplasia maligna del esófago	115,66	42,23	251,75	132,11	48,24	287,56	-	-	-
9 Neoplasia maligna del estómago	83,48	47,68	135,57	85,77	41,06	157,74	79,15	28,90	172,29
10 Neoplasia maligna del colon	125,03	88,02	172,34	132,87	82,21	203,11	115,63	66,05	187,78
11 Neoplasia maligna del recto, de la porción rectosigmoide y del ano	70,72	28,33	145,72	90,47	29,16	211,14	46,04	5,17	166,22
12 Neoplasia maligna del hígado y vías biliares intrahepáticas	107,19	57,02	183,31	163,25	81,38	292,12	36,93	4,15	133,35
13 Neoplasia maligna de la vesícula biliar y de las vías biliares extrahepáticas	66,41	13,35	194,05	70,26	0,92	390,93	64,28	7,22	232,09
14 Neoplasia maligna del páncreas	113,42	64,79	184,20	119,21	51,33	234,91	108,40	46,67	213,60
15 Neoplasia maligna de la laringe	83,26	30,40	181,24	71,62	23,08	167,14	364,53	4,76	2.028,21
16 Neoplasia maligna de la tráquea, de los bronquios y del pulmón	102,22	79,22	129,82	98,98	75,34	127,68	122,67	52,82	241,73
17 Neoplasia maligna del hueso y cartílagos articulares	203,93	54,86	522,10	357,94	96,30	916,41	-	-	-
18 Melanoma maligno de la piel	33,33	0,44	185,43	-	-	-	74,02	0,97	411,84
19 Neoplasia maligna de la mama	62,38	33,18	106,69	-	-	-	63,69	33,88	108,91
20 Neoplasias malignas del útero	116,76	46,78	240,57	-	-	-	117,24	46,97	241,57
21 Neoplasia maligna del ovario	88,05	32,15	191,65	-	-	-	89,03	32,51	193,79
22 Neoplasia maligna de la próstata	108,44	66,21	167,49	106,89	65,27	165,10	-	-	-
23 Neoplasia maligna de la vejiga	75,17	37,47	134,50	49,19	17,96	107,06	200,05	64,47	466,84
24 Neoplasia maligna del encéfalo	86,34	31,53	187,93	66,10	7,42	238,65	102,40	27,55	262,17
25 Enfermedad de Hodgkin	142,48	1,86	792,72	356,02	4,65	1.980,84	-	-	-
26 Linfomas no Hodgkin	109,19	47,01	215,16	157,30	57,44	342,38	57,12	6,42	206,24
27 Leucemias	110,26	58,65	188,55	72,32	19,46	185,16	143,24	65,36	271,92
28 Síndromes Mielodisplásicos	35,05	0,46	195,03	48,12	0,63	267,75	-	-	-
29 Neoplasias malignas	95,69	85,33	106,96	96,65	83,50	111,29	93,25	77,12	111,76
30 Enfermedades de la sangre y de los órganos hematopoyéticos	93,19	18,73	272,28	79,88	1,04	444,43	102,71	11,53	370,82
31 Diabetes mellitus	131,53	96,97	174,39	146,29	90,52	223,63	121,96	80,35	177,46
32 Trastornos mentales orgánicos senil y presenil	94,57	65,49	132,16	97,56	48,64	174,58	93,23	59,08	139,90
33 Trastornos mentales debidos al abuso de alcohol	-	-	-	-	-	-	-	-	-
34 Trastornos mentales debidos al uso de drogas (drogodependencia, toxicomanía)	-	-	-	-	-	-	-	-	-
35 Meningitis (otras en el nº 3)	-	-	-	-	-	-	-	-	-
36 Enfermedad de Alzheimer	62,33	34,05	104,59	121,69	52,40	239,79	37,87	13,83	82,44
37 Enfermedades cardíacas reumáticas crónicas	166,87	79,89	306,89	122,10	24,54	356,75	200,02	80,13	412,13
38 Enfermedades hipertensivas	72,96	38,81	124,77	40,17	4,51	145,04	86,19	42,97	154,23
39 Infarto agudo de miocardio	94,25	74,00	118,32	95,40	69,31	128,08	91,63	61,81	130,82
40 Enfermedades isquémicas del corazón	87,75	72,38	105,42	88,99	68,82	113,21	85,43	62,98	113,27
41 Insuficiencia cardíaca	62,83	44,45	86,24	76,14	42,58	125,59	56,77	35,98	85,19
42 Enfermedades cerebrovasculares	99,30	83,90	116,71	107,31	83,16	136,28	93,52	74,15	116,40
43 Aterosclerosis	184,44	118,14	274,44	149,91	54,74	326,29	201,44	119,32	318,38
44 Gripe	282,10	31,68	1.018,53	339,49	38,13	1.225,71	-	-	-
45 Neumonía	111,52	74,09	161,19	143,43	86,31	224,00	75,50	34,45	143,33
46 Enfermedades crónicas de las vías respiratorias inferiores (excepto Asma)	113,28	89,39	141,58	116,33	89,38	148,84	96,63	52,78	162,14
47 Asma	125,48	33,76	321,26	285,12	32,02	1.029,41	81,06	9,10	292,67
48 Insuficiencia respiratoria	116,09	37,41	270,91	90,27	10,14	325,93	143,99	28,94	420,71
49 Úlcera de estómago, duodeno y yeyuno	75,21	15,12	219,75	51,46	0,67	286,32	97,83	10,99	353,20
50 Enteritis y colitis no infecciosas	-	-	-	-	-	-	-	-	-
51 Enfermedad vascular intestinal	14,77	0,19	82,20	28,81	0,38	160,27	-	-	-
52 Cirrosis y otras enfermedades crónicas del hígado	87,36	51,75	138,07	86,02	44,40	150,27	88,75	32,41	193,18



## 11. Razón de mortalidad estandar (RME) e intervalo de confianza al 95% según causas seleccionadas y áreas de salud.

2002									
ÁREA DE SALUD VI (VEGA DEL SEGURA-COMARCA ORIENTAL)	AMBOS SEXOS			Hombres			Mujeres		
	RME	Linf IC	Lsup IC	RME	Linf IC	Lsup IC	RME	Linf IC	Lsup IC
53 Enfermedades de la piel y del tejido subcutáneo	61,71	6,93	222,80	66,81	0,87	371,70	55,33	0,72	307,83
54 Artritis reumatoide y osteoartritis	80,78	1,06	449,44	231,61	3,03	1.288,64	-	-	-
55 Osteoporosis y fracturas patológicas	74,11	19,94	189,73	171,32	19,24	618,53	47,72	5,36	172,30
56 Enfermedades del riñón y del uréter	100,34	64,91	148,12	92,96	46,34	166,34	106,22	58,02	178,24
57 Enfermedades de los genitales masculinos	103,74	1,36	577,19	101,91	1,33	567,04	-	-	-
58 Enfermedades de los genitales femeninos y trastornos de la mama	-	-	-	-	-	-	-	-	-
59 Embarazo, parto y puerperio	-	-	-	-	-	-	-	-	-
60 Ciertas afecciones originadas en el periodo perinatal	146,03	62,88	287,75	137,32	44,25	320,45	164,35	33,03	480,20
61 Malformaciones congénitas del sistema nervioso	-	-	-	-	-	-	-	-	-
62 Malformaciones congénitas del sistema circulatorio	80,87	16,25	236,27	125,73	25,27	367,38	-	-	-
63 Paro cardíaco, muerte sin asistencia y otra causa desconocida	108,02	39,45	235,13	68,32	7,67	246,67	152,27	40,96	389,84
64 Senilidad	109,47	65,88	170,96	110,61	35,65	258,14	109,50	59,81	183,73
65 Muerte súbita infantil	96,47	1,26	536,76	194,12	2,54	1.080,05	-	-	-
66 Accidentes de tráfico de vehículos a motor	104,78	69,61	151,45	84,22	50,68	131,53	216,41	98,75	410,84
67 Caídas accidentales	83,24	30,40	181,18	47,10	5,29	170,06	137,39	36,96	351,75
68 Ahogamiento, sumersión y sofocación	85,71	9,63	309,46	65,90	0,86	366,67	122,08	1,60	679,21
69 Accidentes por fuego, humo y sustancias calientes	102,03	1,33	567,68	362,81	4,74	2.018,64	-	-	-
70 Envenenamiento accidental por psicofármacos y drogas de abuso	144,24	38,81	369,30	161,03	43,32	412,26	-	-	-
71 Suicidio y lesiones autoinfligidas	94,32	50,17	161,31	93,75	44,88	172,41	95,48	19,19	278,96
72 Homicidios	76,20	8,56	275,12	47,93	0,63	266,68	184,10	2,41	1.024,28
73 Eventos de intención no determinada	-	-	-	-	-	-	-	-	-
74 Complicaciones de la atención médica y quirúrgica	133,73	48,83	291,08	122,44	13,75	442,07	140,79	37,88	360,44





**ESTADÍSTICA DE  
MORTALIDAD  
POR MUNICIPIOS**



## 1.1. Defunciones por municipios y grandes grupos de causas. Ambos sexos.

2002	Total	Capítulo I	Capítulo II	Capítulo III	Capítulo IV	Capítulo V	Capítulo VI	Capítulo VII	Capítulo VIII	Capítulo IX
<b>REGIÓN DE MURCIA</b>	9.444	156	2.460	25	317	269	275	-	-	3.206
Abanilla	54	1	13	2	3	5	4	-	-	16
Abarán	108	3	23	-	6	1	4	-	-	40
Águilas	247	3	63	1	2	5	9	-	-	87
Albudeite	12	-	3	-	-	-	1	-	-	4
Alcantarilla	208	5	46	-	12	3	7	-	-	70
Alcázares (Los)	60	1	18	-	5	-	-	-	-	18
Aledo	11	-	-	-	1	-	-	-	-	10
Alguazas	54	2	14	1	1	-	1	-	-	20
Alhama de Murcia	133	-	39	1	1	3	7	-	-	48
Archena	117	2	33	-	6	5	2	-	-	34
Beniel	45	1	22	-	1	1	-	-	-	11
Blanca	61	1	13	-	1	-	5	-	-	19
Bullas	92	-	22	1	5	1	1	-	-	37
Calasparra	78	-	18	-	1	2	-	-	-	31
Campos del Río	20	-	2	-	4	1	-	-	-	8
Caravaca de la Cruz	217	-	51	1	9	5	3	-	-	79
Cartagena	1.647	29	462	5	45	52	36	-	-	603
Cehegín	130	1	23	-	4	2	6	-	-	52
Ceutí	55	2	16	-	3	2	1	-	-	16
Cieza	297	10	76	-	6	8	6	-	-	100
Fortuna	48	1	13	-	4	4	-	-	-	13
Fuente-Álamo	97	-	30	-	8	5	2	-	-	31
Jumilla	203	3	45	-	8	3	7	-	-	70
Librilla	44	1	14	-	-	1	-	-	-	13
Lorca	643	10	156	1	15	12	11	-	-	219
Lorquí	41	-	9	-	-	1	1	-	-	22
Mazarrón	152	3	42	-	3	2	5	-	-	61
Molina de Segura	269	3	66	-	15	4	7	-	-	85
Moratalla	95	1	22	1	3	3	3	-	-	37
Mula	112	-	26	-	4	2	6	-	-	38
Murcia	2.703	49	748	7	97	100	96	-	-	870
Ojós	2	-	-	-	-	-	-	-	-	1
Pliego	27	-	9	-	3	1	4	-	-	6
Puerto-Lumbreras	103	1	21	-	-	-	2	-	-	42
Ricote	15	-	3	-	1	1	-	-	-	5
San Javier	144	3	28	-	4	7	4	-	-	43
San Pedro del Pinatar	131	3	36	1	2	2	10	-	-	35
Santomera	91	1	24	1	7	2	2	-	-	22
Torre-Pacheco	164	4	44	1	6	6	6	-	-	42
Torres de Cotillas (Las)	120	1	27	-	7	3	-	-	-	45
Totana	219	4	54	1	6	1	3	-	-	78
Ulea	11	-	4	-	1	-	-	-	-	-
Unión (La)	113	-	25	-	2	2	3	-	-	37
Villanueva del Río Segura	16	2	4	-	-	1	-	-	-	6
Yecla	235	5	53	-	5	10	10	-	-	82

## 1.1. Defunciones por municipios y grandes grupos de causas. Ambos sexos.

2002	Capítulo X	Capítulo XI	Capítulo XII	Capítulo XIII	Capítulo XIV	Capítulo XV	Capítulo XVI	Capítulo XVII	Capítulo XVIII	Capítulo XX
<b>REGIÓN DE MURCIA</b>	1.125	468	23	69	276	-	42	60	189	484
Abanilla	6	-	1	-	-	-	1	-	1	1
Abarán	9	7	-	1	4	-	1	1	4	4
Águilas	42	11	-	1	8	-	3	-	8	4
Albudeite	3	-	-	-	1	-	-	-	-	-
Alcantarilla	14	13	-	2	12	-	-	2	4	18
Alcázares (Los)	5	4	-	1	4	-	-	-	2	2
Aledo	-	-	-	-	-	-	-	-	-	-
Alguazas	3	2	-	-	3	-	1	-	4	2
Alhama de Murcia	11	10	-	-	3	-	-	-	6	4
Archena	16	6	-	-	1	-	1	-	2	9
Beniel	4	-	-	-	1	-	-	-	-	4
Blanca	7	2	-	1	4	-	-	-	1	7
Bullas	15	4	-	2	1	-	-	-	-	3
Calasparra	12	1	1	1	1	-	1	1	3	5
Campos del Río	1	1	-	-	2	-	-	-	1	-
Caravaca de la Cruz	33	10	2	2	5	-	1	2	4	10
Cartagena	146	94	8	14	42	-	3	11	34	63
Cehegín	22	8	-	1	3	-	1	-	2	5
Ceutí	8	1	-	1	2	-	-	1	-	2
Cieza	38	14	1	2	11	-	1	2	8	14
Fortuna	8	-	-	-	-	-	-	-	2	3
Fuente-Álamo	6	1	1	1	3	-	3	1	-	5
Jumilla	26	9	-	2	7	-	1	-	6	16
Librilla	6	1	-	-	3	-	-	-	1	4
Lorca	107	36	1	2	23	-	5	2	10	33
Lorquí	4	1	-	-	-	-	-	-	-	3
Mazarrón	16	5	-	1	2	-	-	-	5	7
Molina de Segura	44	12	-	3	8	-	1	3	5	13
Moratalla	8	4	1	2	1	-	-	1	4	4
Mula	13	8	-	-	4	-	-	-	4	7
Murcia	308	126	5	18	75	-	11	23	35	135
Ojós	1	-	-	-	-	-	-	-	-	-
Pliego	1	1	-	-	1	-	-	-	-	1
Puerto-Lumbreras	20	6	-	-	6	-	-	-	-	5
Ricote	2	2	-	-	-	-	-	-	-	1
San Javier	23	12	-	1	4	-	-	3	1	11
San Pedro del Pinatar	14	8	1	-	3	-	-	1	3	12
Santomera	9	7	-	1	5	-	1	-	2	7
Torre-Pacheco	18	4	-	2	6	-	2	2	7	14
Torres de Cotillas (Las)	19	3	-	-	-	-	2	1	2	10
Totana	32	11	-	4	6	-	-	2	5	12
Ulea	3	1	-	-	1	-	-	-	1	-
Unión (La)	15	8	1	-	6	-	2	1	3	8
Villanueva del Río Segura	2	-	-	-	-	-	-	-	-	1
Yecla	25	14	-	3	4	-	-	-	9	15

## 1.2. Defunciones por municipios y grandes causas. Hombres.

2002	Total	Capítulo I	Capítulo II	Capítulo III	Capítulo IV	Capítulo V	Capítulo VI	Capítulo VII	Capítulo VIII	Capítulo IX
<b>REGIÓN DE MURCIA</b>	4.951	86	1.503	10	129	90	106	-	-	1.442
Abanilla	26	-	7	-	1	2	3	-	-	5
Abarán	58	1	18	-	4	-	1	-	-	14
Águilas	133	3	38	-	1	1	3	-	-	42
Albudeite	4	-	1	-	-	-	-	-	-	1
Alcantarilla	103	3	29	-	2	2	1	-	-	30
Alcázares (Los)	32	-	11	-	3	-	-	-	-	11
Aledo	2	-	-	-	-	-	-	-	-	2
Alguazas	33	1	6	1	1	-	1	-	-	13
Alhama de Murcia	75	-	29	1	-	1	1	-	-	19
Archena	63	-	22	-	2	3	2	-	-	13
Beniel	26	-	14	-	1	1	-	-	-	6
Blanca	38	1	9	-	-	-	4	-	-	11
Bullas	44	-	9	-	2	-	-	-	-	17
Calasparra	46	-	11	-	-	2	-	-	-	17
Campos del Río	13	-	1	-	1	1	-	-	-	5
Caravaca de la Cruz	124	-	34	-	5	2	1	-	-	36
Cartagena	858	15	274	3	20	16	17	-	-	278
Cehegín	65	1	12	-	2	1	3	-	-	25
Ceutí	40	2	11	-	2	-	-	-	-	11
Cieza	143	4	45	-	1	1	4	-	-	33
Fortuna	23	1	4	-	1	2	-	-	-	6
Fuente-Álamo	55	-	23	-	2	2	2	-	-	15
Jumilla	99	2	27	-	3	2	2	-	-	25
Librilla	21	-	10	-	-	-	-	-	-	3
Lorca	345	5	93	-	6	3	4	-	-	100
Lorquí	28	-	6	-	-	1	1	-	-	16
Mazarrón	87	1	23	-	2	1	2	-	-	34
Molina de Segura	149	3	45	-	7	1	4	-	-	42
Moratalla	55	1	14	1	2	3	1	-	-	19
Mula	54	-	15	-	2	2	2	-	-	16
Murcia	1.373	28	460	2	35	29	37	-	-	370
Ojós	1	-	-	-	-	-	-	-	-	-
Pliego	12	-	5	-	2	1	-	-	-	4
Puerto-Lumbreras	56	1	13	-	-	-	1	-	-	16
Ricote	7	-	2	-	1	-	-	-	-	3
San Javier	74	1	19	-	3	3	2	-	-	15
San Pedro del Pinatar	69	1	21	-	1	1	-	-	-	16
Santomera	43	1	12	-	4	2	1	-	-	8
Torre-Pacheco	84	3	24	1	2	1	2	-	-	17
Torres de Cotillas (Las)	68	-	16	-	4	1	-	-	-	27
Totana	123	3	36	1	2	-	-	-	-	38
Ulea	6	-	4	-	-	-	-	-	-	-
Unión (La)	67	-	18	-	1	-	2	-	-	19
Villanueva del Río Segura	5	1	2	-	-	-	-	-	-	1
Yecla	121	3	30	-	1	2	2	-	-	43

## 1.2. Defunciones por municipios y grandes causas. Hombres.

2002	Capítulo X	Capítulo XI	Capítulo XII	Capítulo XIII	Capítulo XIV	Capítulo XV	Capítulo XVI	Capítulo XVII	Capítulo XVIII	Capítulo XX
<b>REGIÓN DE MURCIA</b>	686	257	10	23	126	-	28	31	65	359
Abanilla	5	-	1	-	-	-	1	-	-	1
Abarán	8	2	-	1	4	-	-	1	1	3
Águilas	27	7	-	-	3	-	2	-	3	3
Albudeite	2	-	-	-	-	-	-	-	-	-
Alcantarilla	8	4	-	1	7	-	-	1	1	14
Alcázares (Los)	2	3	-	1	-	-	-	-	-	1
Aledo	-	-	-	-	-	-	-	-	-	-
Alguazas	2	1	-	-	1	-	1	-	4	1
Alhama de Murcia	9	9	-	-	3	-	-	-	1	2
Archena	10	5	-	-	-	-	1	-	1	4
Beniel	-	-	-	-	1	-	-	-	-	3
Blanca	4	1	-	1	1	-	-	-	-	6
Bullas	10	3	-	-	1	-	-	-	-	2
Calasparra	10	1	-	-	-	-	1	-	-	4
Campos del Río	1	1	-	-	2	-	-	-	1	-
Caravaca de la Cruz	21	6	2	-	4	-	-	1	4	8
Cartagena	92	42	3	6	25	-	2	6	12	47
Cehegín	12	3	-	-	-	-	-	-	2	4
Ceutí	7	1	-	1	2	-	-	1	-	2
Cieza	22	10	-	2	5	-	1	2	2	11
Fortuna	5	-	-	-	-	-	-	-	2	2
Fuente-Álamo	4	1	-	-	-	-	1	1	-	4
Jumilla	17	4	-	-	1	-	1	-	1	14
Librilla	4	1	-	-	-	-	-	-	-	3
Lorca	59	21	1	-	14	-	4	2	6	27
Lorquí	3	-	-	-	-	-	-	-	-	1
Mazarrón	12	2	-	-	1	-	-	-	2	7
Molina de Segura	28	7	-	-	2	-	-	1	-	9
Moratalla	5	3	-	-	1	-	-	1	2	2
Mula	7	3	-	-	1	-	-	-	1	5
Murcia	179	77	3	6	29	-	7	9	12	90
Ojós	1	-	-	-	-	-	-	-	-	-
Pliego	-	-	-	-	-	-	-	-	-	-
Puerto-Lumbreras	11	5	-	-	4	-	-	-	-	5
Ricote	1	-	-	-	-	-	-	-	-	-
San Javier	13	5	-	1	1	-	-	2	-	9
San Pedro del Pinatar	11	5	-	-	2	-	-	-	1	10
Santomera	3	4	-	-	1	-	1	-	-	6
Torre-Pacheco	11	1	-	-	4	-	2	1	2	13
Torres de Cotillas (Las)	12	1	-	-	-	-	1	1	1	4
Totana	21	7	-	2	2	-	-	-	-	11
Ulea	1	1	-	-	-	-	-	-	-	-
Unión (La)	9	3	-	-	2	-	2	1	2	8
Villanueva del Río Segura	-	-	-	-	-	-	-	-	-	1
Yecla	17	7	-	1	2	-	-	-	1	12

### 1.3. Defunciones por municipios y grandes causas. Mujeres.

2002	Total	Capítulo I	Capítulo II	Capítulo III	Capítulo IV	Capítulo V	Capítulo VI	Capítulo VII	Capítulo VIII	Capítulo IX
<b>REGIÓN DE MURCIA</b>	4.493	70	957	15	188	179	169	-	-	1.764
Abanilla	28	1	6	2	2	3	1	-	-	11
Abarán	50	2	5	-	2	1	3	-	-	26
Águilas	114	-	25	1	1	4	6	-	-	45
Albudeite	8	-	2	-	-	-	1	-	-	3
Alcantarilla	105	2	17	-	10	1	6	-	-	40
Alcázares (Los)	28	1	7	-	2	-	-	-	-	7
Aledo	9	-	-	-	1	-	-	-	-	8
Alguazas	21	1	8	-	-	-	-	-	-	7
Alhama de Murcia	58	-	10	-	1	2	6	-	-	29
Archena	54	2	11	-	4	2	-	-	-	21
Beniel	19	1	8	-	-	-	-	-	-	5
Blanca	23	-	4	-	1	-	1	-	-	8
Bullas	48	-	13	1	3	1	1	-	-	20
Calasparra	32	-	7	-	1	-	-	-	-	14
Campos del Río	7	-	1	-	3	-	-	-	-	3
Caravaca de la Cruz	93	-	17	1	4	3	2	-	-	43
Cartagena	789	14	188	2	25	36	19	-	-	325
Cehegín	65	-	11	-	2	1	3	-	-	27
Ceutí	15	-	5	-	1	2	1	-	-	5
Cieza	154	6	31	-	5	7	2	-	-	67
Fortuna	25	-	9	-	3	2	-	-	-	7
Fuente-Álamo	42	-	7	-	6	3	-	-	-	16
Jumilla	104	1	18	-	5	1	5	-	-	45
Librilla	23	1	4	-	-	1	-	-	-	10
Lorca	298	5	63	1	9	9	7	-	-	119
Lorquí	13	-	3	-	-	-	-	-	-	6
Mazarrón	65	2	19	-	1	1	3	-	-	27
Molina de Segura	120	-	21	-	8	3	3	-	-	43
Moratalla	40	-	8	-	1	-	2	-	-	18
Mula	58	-	11	-	2	-	4	-	-	22
Murcia	1.330	21	288	5	62	71	59	-	-	500
Ojós	1	-	-	-	-	-	-	-	-	1
Pliego	15	-	4	-	1	-	4	-	-	2
Puerto-Lumbreras	47	-	8	-	-	-	1	-	-	26
Ricote	8	-	1	-	-	1	-	-	-	2
San Javier	70	2	9	-	1	4	2	-	-	28
San Pedro del Pinatar	62	2	15	1	1	1	10	-	-	19
Santomera	48	-	12	1	3	-	1	-	-	14
Torre-Pacheco	80	1	20	-	4	5	4	-	-	25
Torres de Cotillas (Las)	52	1	11	-	3	2	-	-	-	18
Totana	96	1	18	-	4	1	3	-	-	40
Ulea	5	-	-	-	1	-	-	-	-	-
Unión (La)	46	-	7	-	1	2	1	-	-	18
Villanueva del Río Segura	11	1	2	-	-	1	-	-	-	5
Yecla	114	2	23	-	4	8	8	-	-	39



### 1.3. Defunciones por municipios y grandes causas. Mujeres.

2002	Capítulo X	Capítulo XI	Capítulo XII	Capítulo XIII	Capítulo XIV	Capítulo XV	Capítulo XVI	Capítulo XVII	Capítulo XVIII	Capítulo XX
<b>REGIÓN DE MURCIA</b>	439	211	13	46	150	-	14	29	124	125
Abanilla	1	-	-	-	-	-	-	-	1	-
Abarán	1	5	-	-	-	-	1	-	3	1
Águilas	15	4	-	1	5	-	1	-	5	1
Albudeite	1	-	-	-	1	-	-	-	-	-
Alcantarilla	6	9	-	1	5	-	-	1	3	4
Alcázares (Los)	3	1	-	-	4	-	-	-	2	1
Aledo	-	-	-	-	-	-	-	-	-	-
Alguazas	1	1	-	-	2	-	-	-	-	1
Alhama de Murcia	2	1	-	-	-	-	-	-	5	2
Archena	6	1	-	-	1	-	-	-	1	5
Beniel	4	-	-	-	-	-	-	-	-	1
Blanca	3	1	-	-	3	-	-	-	1	1
Bullas	5	1	-	2	-	-	-	-	-	1
Calasparra	2	-	1	1	1	-	-	1	3	1
Campos del Río	-	-	-	-	-	-	-	-	-	-
Caravaca de la Cruz	12	4	-	2	1	-	1	1	-	2
Cartagena	54	52	5	8	17	-	1	5	22	16
Cehegín	10	5	-	1	3	-	1	-	-	1
Ceutí	1	-	-	-	-	-	-	-	-	-
Cieza	16	4	1	-	6	-	-	-	6	3
Fortuna	3	-	-	-	-	-	-	-	-	1
Fuente-Álamo	2	-	1	1	3	-	2	-	-	1
Jumilla	9	5	-	2	6	-	-	-	5	2
Librilla	2	-	-	-	3	-	-	-	1	1
Lorca	48	15	-	2	9	-	1	-	4	6
Lorquí	1	1	-	-	-	-	-	-	-	2
Mazarrón	4	3	-	1	1	-	-	-	3	-
Molina de Segura	16	5	-	3	6	-	1	2	5	4
Moratalla	3	1	1	2	-	-	-	-	2	2
Mula	6	5	-	-	3	-	-	-	3	2
Murcia	129	49	2	12	46	-	4	14	23	45
Ojós	-	-	-	-	-	-	-	-	-	-
Pliego	1	1	-	-	1	-	-	-	-	1
Puerto-Lumbreras	9	1	-	-	2	-	-	-	-	-
Ricote	1	2	-	-	-	-	-	-	-	1
San Javier	10	7	-	-	3	-	-	1	1	2
San Pedro del Pinatar	3	3	1	-	1	-	-	1	2	2
Santomera	6	3	-	1	4	-	-	-	2	1
Torre-Pacheco	7	3	-	2	2	-	-	1	5	1
Torres de Cotillas (Las)	7	2	-	-	-	-	1	-	1	6
Totana	11	4	-	2	4	-	-	2	5	1
Ulea	2	-	-	-	1	-	-	-	1	-
Unión (La)	6	5	1	-	4	-	-	-	1	-
Villanueva del Río Segura	2	-	-	-	-	-	-	-	-	-
Yecla	8	7	-	2	2	-	-	-	8	3





# IV. ANEXOS





# ANEXO 1: ÁREAS DE SALUD Y MUNICIPIOS

## ÁREA 1 (MURCIA)

Albudeite  
Alcantarilla  
Alhama de Murcia  
Beniel  
Campos del Río  
Librilla  
Mula  
Murcia  
Pliego  
Santomera

## ÁREA 2 (CARTAGENA)

Alcázares (Los)  
Cartagena  
Fuente Álamo  
Mazarrón  
San Javier  
San Pedro del Pinatar  
Torre Pacheco  
Unión (La)

## ÁREA 3 (LORCA)

Águilas  
Aledo  
Lorca  
Puerto Lumbreras  
Totana

## ÁREA 4 (NOROESTE)

Bullas  
Calasparra  
Caravaca  
Cehegín  
Moratalla

## ÁREA 5 (ALTIPLANO)

Jumilla  
Yecla

## ÁREA 6 (VEGA DEL SEGURA – COMARCA ORIENTAL)

Abanilla  
Abarán  
Alguazas  
Archena  
Blanca  
Ceutí  
Cieza  
Fortuna  
Lorquí  
Molina de Segura  
Ojós  
Ricote  
Torres de Cotillas (Las)  
Ulea  
Villanueva del Río Segura

# ANEXO 2: BOLETINES ESTADÍSTICOS.



## Estadística del Movimiento Natural de la Población

### Boletín Estadístico de Defunción



INSTITUTO NACIONAL DE ESTADÍSTICA

#### Datos de la inscripción. A rellenar por el encargado del Registro Civil

Códigos (No escribir en estos espacios)

Registro Civil n° \_\_\_\_\_ del municipio de \_\_\_\_\_ Provincia \_\_\_\_\_  
 Inscripción realizada el día \_\_\_\_\_ de \_\_\_\_\_ de \_\_\_\_\_  
 en el tomo \_\_\_\_\_ página \_\_\_\_\_


#### Datos del fallecido. A rellenar por los familiares o personas obligadas por la Ley a declarar la defunción y, en su defecto, por un funcionario del Registro Civil (Se ruega escribir con mayúsculas) (Ver notas a pie de página)

Códigos (No escribir en estos espacios)

Nombre: \_\_\_\_\_  
 Primer apellido: \_\_\_\_\_  
 Segundo apellido: \_\_\_\_\_

D.N.I. \_\_\_\_\_

Fecha de nacimiento: día \_\_\_\_\_ mes \_\_\_\_\_ año \_\_\_\_\_

--	--	--	--	--	--	--	--	--	--

Lugar de nacimiento: Municipio o país si es en el extranjero \_\_\_\_\_  
 Provincia \_\_\_\_\_

--	--	--	--	--	--	--	--	--	--

Sexo<sup>1</sup>: Varón  Mujer

Estado civil<sup>1</sup>: Soltero/a  Casado/a  Viudo/a  Separado/a legalmente o divorciado/a

Profesión, oficio u ocupación principal<sup>2</sup>: \_\_\_\_\_

Nacionalidad \_\_\_\_\_

Residencia<sup>3</sup>: Municipio o país si es en el extranjero \_\_\_\_\_

--	--	--	--	--	--	--	--	--	--

Provincia \_\_\_\_\_

--	--	--	--	--	--	--	--	--	--

Domicilio: C/ \_\_\_\_\_ n° \_\_\_\_\_ escalera \_\_\_\_\_ planta \_\_\_\_\_ puerta \_\_\_\_\_

Fecha de la defunción: Día \_\_\_\_\_ mes \_\_\_\_\_ año \_\_\_\_\_

--	--	--	--	--	--	--	--	--	--

#### Causas de la defunción. A rellenar por el médico que certificó la defunción y, en su defecto, por un funcionario del Registro Civil (Especifique cada uno de los apartados siguientes) (Se ruega escribir con mayúsculas)

Causa básica de defunción

I. Causa inmediata (enfermedad o condición que causó finalmente la muerte) \_\_\_\_\_

II. Causa antecedente debida a

a) Intermedia (enfermedad o condición, si hay alguna, que haya contribuido a la causa inmediata) \_\_\_\_\_

b) Inicial o fundamental (enfermedad o lesión que inició los hechos que condujeron a la muerte) debida a

III. Otros procesos (embarazo, parto, diabetes, etc., que contribuyeron a la muerte, pero no relacionados ni desencadenantes de la causa inicial o fundamental)

Sello del Registro Civil

Firma del declarante

Firma del médico

Colegio de Médicos de la provincia de \_\_\_\_\_

Colegiado n° \_\_\_\_\_

<sup>1</sup> Indíquese con una X el recuadro que proceda.

<sup>2</sup> Si era jubilado/a, retirado/a o pensionista, indíquese la profesión ejercida anteriormente.

<sup>3</sup> Si era residente en España, se indicará el municipio en que figuraba empadronado/a o, de no conocerse éste, el de la última residencia. Si era residente en el extranjero, se indicará únicamente el país de residencia

Mod. MNPD

### **Naturaleza, características y finalidad**

El Movimiento Natural de la Población es el recuento de los nacimientos, matrimonios y defunciones que se producen en el territorio español en un año determinado.

### **Legislación**

Los Encargados del Registro Civil remitirán al Instituto Nacional de Estadística, a través de sus Delegaciones, los boletines de nacimientos, abortos, matrimonios, defunciones u otros hechos inscribibles (art. 20 del Reglamento de la Ley del Registro Civil).

### **Secreto Estadístico**

Serán objeto de protección y quedarán amparados por el **secreto estadístico** los datos personales que obtengan los servicios estadísticos, tanto directamente de los informantes como a través de fuentes administrativas (art. 13.1 de la Ley de la Función Estadística Pública de 9 de mayo de 1989 (LFEP)). Todo el personal estadístico tendrá la obligación de preservar el secreto estadístico (art. 17.1 de la LFEP).

### **Obligación de facilitar los datos**

La Ley 4/1990 establece la **obligación de facilitar los datos** que se soliciten para la elaboración de esta Estadística.

Los servicios estadísticos podrán solicitar datos de todas las personas físicas y jurídicas nacionales y extranjeras, residentes en España (artículo 10.1 de la LFEP):

Todas las personas físicas y jurídicas que suministren datos, tanto si su colaboración es obligatoria como voluntaria, **deben contestar de forma veraz, exacta, completa y dentro del plazo** a las preguntas ordenadas en la debida forma por parte de los servicios estadísticos (art. 10.2 de la LFEP).

El incumplimiento de las obligaciones establecidas en esta Ley, en relación con las estadísticas para fines estatales, **será sancionado** de acuerdo con lo dispuesto en las normas contenidas en el presente Título (art. 48.1 de la LFEP).

NOTA: Este Boletín, una vez cumplimentado, deberá ser devuelto por el Registro Civil a la Delegación Provincial del INE. En caso de muerte violenta deberá acompañarse del correspondiente MNP-52 o enviar este último con posterioridad.

Para unir al correspondiente boletín estadístico de defunción



Juzgado de Instrucción n° \_\_\_\_\_

Sumario n° \_\_\_\_\_

Diligencias n° \_\_\_\_\_  
(Cítese la referencia)

Nombre y apellidos \_\_\_\_\_  
natural de \_\_\_\_\_  
de \_\_\_\_\_ años de edad, de estado \_\_\_\_\_ hijo de \_\_\_\_\_  
y de \_\_\_\_\_ domiciliado en la \_\_\_\_\_  
y falleció en \_\_\_\_\_  
a las \_\_\_\_\_ horas, del día \_\_\_\_\_ de \_\_\_\_\_ a consecuencia de<sup>1</sup> \_\_\_\_\_

según dictamen facultativo

Dios guarde a V.S. muchos años.

1 Clase de lesión producida

\_\_\_\_\_ de \_\_\_\_\_  
\_\_\_\_\_ de 199 \_\_\_\_\_

(Sello del Juzgado)

Motivo supuesto: (Indíquese con una X los cuadrados que proceda)

Homicidio:

- Arma blanca
- Arma de fuego y explosivos  
(especificar) \_\_\_\_\_
- Otros medios (especificar) \_\_\_\_\_
- No especificado

Suicidio:

- Ahorcadura
- Precipitación desde:
  - Edificio
  - Otra estructura
  - Lugar natural
  - Sin especificar
- Otros medios \_\_\_\_\_
- No especificado

Accidente de tráfico:

- Colisión entre:
  - Vehículos de motor
  - Vehículo de motor y otro tipo de vehículo
  - Vehículo de motor y peatón
- Pérdida de gobierno sobre vehículo de motor, sin colisión en carretera
- Otras circunstancias (especificar) \_\_\_\_\_
- No especificado

Fallecido:

- 0  Conductor vehículo de motor, (excepto motocicleta)
- 1  Pasajero de vehículo de motor (excepto motocicleta)
- 2  Conductor motocicleta
- 3  Pasajero de motocicleta
- 6  Ciclista
- 7  Peatón
- Otra condición (especificar) \_\_\_\_\_
- 9  No especificado

Accidente doméstico:

- Ocurrido en el seno del hogar
  - Envenenamiento (especificar) \_\_\_\_\_
  - Calda (especificar) \_\_\_\_\_
  - Accidente causado por fuego (especificar) \_\_\_\_\_
  - Otro (especificar) \_\_\_\_\_

Accidente de Oculo:

- Ocurrido en práctica deportiva o tiempo libre (especificar) \_\_\_\_\_

Otro accidente o supuesto<sup>1</sup>

<sup>1</sup> Descríbase el hecho o violencia. Ejemplos: choque de trenes, hundimiento de una embarcación, accidente aéreo, envenenamiento accidental por medicamentos, incendio, etc.

Mod. MNP.52



**Estadística del Movimiento Natural de la Población**
**Boletín Estadístico de Parto**
**Nacimientos y abortos**
**Datos de la inscripción** (A rellenar por el Encargado del Registro Civil)

 Registro civil n° 

 Municipio de 

 Provincia de 

 Inscripción realizada el día  del mes  del año 

 Libro (s) 

 Tomo (s) 

 Página (s) 

 En caso de aborto, incorporado al legajo de abortos el día  del mes  del año 

Los datos recogidos en el Cuestionario para la declaración de nacimiento del Registro Civil que también figuren en este boletín, serán transmitidos a los Ayuntamientos para dar de alta al recién nacido en el Padrón Municipal de Habitantes (artículo 79.2 del Reglamento de Población y Demarcación Territorial de las Entidades Locales)

Los datos de los apartados siguientes serán consignados por los padres, parientes o personas obligadas por la ley a declarar el parto, o en su defecto por el Encargado del Registro Civil. Señale, por favor, con una X el recuadro correspondiente. (Se ruega escribir con mayúsculas. No escriba en los espacios sombreados).

### 1. Datos del parto

Fecha del parto: día  mes  año

Municipio donde ocurrió el parto

Provincia

Nº de semanas cumplidas de gestación

Lugar del parto: Domicilio particular  1  
 Centro sanitario  2  
 Otro lugar  3

¿El parto fué asistido por personal sanitario? (médico, comadrona, A.T.S.) Si  1  
 No  2

Multiplicidad: Sencillo  1  
 Doble  2  
 Triple  3  
 Cuádruple o más  4

Maturidad: A término  1  
 Prematuro  2

Normalidad: Normal  1  
 Distócico (Con complicaciones)  2

### 2. Datos de la madre

Nombre

1º Apellido

2º Apellido

D.N.I.  Fecha de nacimiento: día  mes  año

Profesión, oficio u ocupación principal\*

Nacionalidad

Residencia\*\* : Municipio o país si es en el extranjero

Provincia

Domicilio: Calle/Plaza/Avda. etc.  nº

escalera  planta  puerta

Número de hijos que ha tenido contando este parto

¿Cuántos de ellos nacieron con vida?

El hijo anterior a este parto nacido con vida, nació el día  mes  año

¿Está casada? Si  1  
 No\*\*\*  2

¿Está casada en primeras nupcias? Si  1  
 No  2

Fecha del actual matrimonio: día  mes  año

### 3. Datos del padre

Nombre

1º Apellido

2º Apellido

D.N.I.  Fecha de nacimiento: día  mes  año

Profesión, oficio u ocupación principal\*

Nacionalidad

Residencia\*\* : Municipio o país si es en el extranjero

Provincia

Domicilio: Calle/Plaza/Avda. etc.  nº

escalera  planta  puerta

\* Si es jubilado/a, retirado/a o pensionista, indíquese la profesión ejercida anteriormente.  
 \*\* Si es residente en España, se indicará el municipio en el que figura empadronado/a o, de no conocerse éste, el de la última residencia. Si es residente en el extranjero, se indicará únicamente el país de residencia.  
 \*\*\* Si la respuesta a esta pregunta es NO, pasar al apartado 3 (Datos del padre).

**4. Datos del nacimiento o del aborto** (Se rellena un apartado por cada nacido vivo o muerto)

**1. Datos del primer nacido**

Nombre	_____
1 <sup>er</sup> Apellido	_____
2 <sup>o</sup> Apellido	_____
Sexo	Varón <input type="checkbox"/> 1
	Mujer <input type="checkbox"/> 6
Nació	Vivo <input type="checkbox"/> 1
	Muerto <input type="checkbox"/> 2
Vivió más de 24 horas	Si <input type="checkbox"/> 1
	No <input type="checkbox"/> 2
Peso en gramos	_____

Si nació muerto o vivió menos de 24 horas, indique la causa fundamental del aborto o de la muerte  
(Se ruega escribir con mayúsculas)

Causa materna o del parto \_\_\_\_\_

Causa del feto o del recién nacido \_\_\_\_\_

**2. Datos del segundo nacido** (en caso de parto múltiple)

Nombre	_____
1 <sup>er</sup> Apellido	_____
2 <sup>o</sup> Apellido	_____
Sexo	Varón <input type="checkbox"/> 1
	Mujer <input type="checkbox"/> 6
Nació	Vivo <input type="checkbox"/> 1
	Muerto <input type="checkbox"/> 2
Vivió más de 24 horas	Si <input type="checkbox"/> 1
	No <input type="checkbox"/> 2
Peso en gramos	_____

Si nació muerto o vivió menos de 24 horas, indique la causa fundamental del aborto o de la muerte  
(Se ruega escribir con mayúsculas)

Causa materna o del parto \_\_\_\_\_

Causa del feto o del recién nacido \_\_\_\_\_

**3. Datos del tercer nacido** (en caso de parto múltiple)

Nombre	_____
1 <sup>er</sup> Apellido	_____
2 <sup>o</sup> Apellido	_____
Sexo	Varón <input type="checkbox"/> 1
	Mujer <input type="checkbox"/> 6
Nació	Vivo <input type="checkbox"/> 1
	Muerto <input type="checkbox"/> 2
Vivió más de 24 horas	Si <input type="checkbox"/> 1
	No <input type="checkbox"/> 2
Peso en gramos	_____

Si nació muerto o vivió menos de 24 horas, indique la causa fundamental del aborto o de la muerte  
(Se ruega escribir con mayúsculas)

Causa materna o del parto \_\_\_\_\_

Causa del feto o del recién nacido \_\_\_\_\_

Sello del Registro Civil

Firma del declarante \*

Firma del médico\*\*

Médico colegiado con el n° \_\_\_\_\_

\* Indíquese debajo de la firma, el parentesco con los nacidos

\*\* Cuando se trate de un nacido muerto o fallecido antes de las 24 horas

**NOTA:** Si el número de nacidos, en el parto, es superior a tres se cumplimentará un segundo boletín con los datos de inscripción y los datos del cuarto, quinto, etc... nacido.

### Naturaleza, características y finalidad

El Movimiento Natural de la Población es el recuento de los nacimientos, matrimonios y defunciones que se producen en el territorio español en un año determinado.

### Legislación

Los Encargados del Registro Civil remitirán al Instituto Nacional de Estadística, a través de sus Delegaciones, los boletines de nacimientos, abortos, matrimonios, defunciones u otros hechos inscribibles (art. 20 del Reglamento de la Ley del Registro Civil).

### Secreto Estadístico

Serán objeto de protección y quedarán amparados por el **secreto estadístico**, los datos personales que obtengan los servicios estadísticos tanto directamente de los informantes como a través de fuentes administrativas (art. 13.1 de la Ley de la Función Estadística Pública de 9 de mayo de 1990 (LFEPI)). Todo el personal estadístico tendrá la obligación de preservar el secreto estadístico (art. 17.1 de la LFEPI).

### Obligación de facilitar los datos

La Ley 4/1990 establece la **obligación de facilitar los datos** que se solicitan para la elaboración de esta Estadística.

Los servicios estadísticos podrán solicitar datos de todas las personas físicas y jurídicas nacionales y extranjeras, residentes en España (artículo 10.1 de la LFEPI).

Todas las personas físicas y jurídicas que suministren datos tanto si su colaboración es obligatoria como voluntaria **deben contestar de forma veraz, exacta, completa y dentro del plazo** a las preguntas ordenadas en la debida forma por parte de los servicios estadísticos (art. 10.2 de la LFEPI).

**El incumplimiento** de las obligaciones establecidas en esta Ley, en relación con las estadísticas para fines estatales, **será sancionado** de acuerdo con lo dispuesto en las normas contenidas en el presente Título (art. 48.1 de la LFEPI).



## ANEXO 3: LISTA DE CAUSAS SELECCIONADAS.

Causas	códigos CIE-10
1 Enfermedades infecciosas intestinales	A00-A09
2 Tuberculosis y sus efectos tardíos	A15-A19, B90
3 Infecciones meningocócicas	A39
4 Septicemia	A40, A41
5 Hepatitis víricas	B15-B19
6 SIDA	B20-B24
7 Neoplasia maligna del labio, de la cavidad bucal y de la faringe	C00-C14
8 Neoplasia maligna del esófago	C15
9 Neoplasia maligna del estómago	C16
10 Neoplasia maligna del colon	C18
11 Neoplasia maligna del recto, de la porción rectosigmoide y del ano	C19-C21
12 Neoplasia maligna del hígado y vías biliares intrahepáticas	C22
13 Neoplasia maligna de la vesícula biliar y de las vías biliares extrahepáticas	C23-C24
14 Neoplasia maligna del páncreas	C25
15 Neoplasia maligna de la laringe	C32
16 Neoplasia maligna de la tráquea, de los bronquios y del pulmón	C33, C34
17 Neoplasia maligna del hueso y cartílagos articulares	C40, C41
18 Melanoma maligno de la piel	C43
19 Neoplasia maligna de la mama	C50
20 Neoplasias malignas del útero	C53-C55
21 Neoplasia maligna del ovario	C56
22 Neoplasia maligna de la próstata	C61
23 Neoplasia maligna de la vejiga	C67
24 Neoplasia maligna del encéfalo	C71
25 Enfermedad de Hodgkin	C81
26 Linfomas no Hodgkin	C82-C85
27 Leucemias	C91-C95
28 Síndromes mielodisplásicos	D46
29 Neoplasias malignas*	C00-C97
30 Enfermedades de la sangre y de los órganos hematopoyéticos	D50-D76
31 Diabetes mellitus	E10-E14
32 Trastornos mentales orgánicos senil y presenil.	F01-F09
33 Trastornos mentales debidos al abuso de alcohol	F10
34 Trastornos mentales debidos al uso de otras drogas (drogodependencia, toxicomanía)	F11-F16, F18, F19
35 Meningitis (otras en el nº 3)	G00, G03
36 Enfermedad de Alzheimer	G30
37 Enfermedades cardíacas reumáticas crónicas	I05-I09
38 Enfermedades hipertensivas	I10-I15
39 Infarto agudo de miocardio	I21
40 Enfermedades isquémicas del corazón**	I20-I25
41 Insuficiencia cardíaca	I50
42 Enfermedades cerebrovasculares	I60-I69

43 Arteriosclerosis	I70
44 Gripe	J10, J11
45 Neumonía	J12-J16, J18
46 Enfermedades crónicas de las vías respiratorias inferiores (excepto Asma)	J40-J44, J47
47 Asma	J45, J46
48 Insuficiencia respiratoria	J96
49 Úlcera de estómago, duodeno y yeyuno	K25-K28
50 Enteritis y colitis no infecciosas	K50-K52
51 Enfermedad vascular intestinal	K55
52 Cirrosis y otras enfermedades crónicas del hígado	K70, K73, K74
53 Enfermedades de la piel y del tejido subcutáneo	L00-L98
54 Artritis reumatoide y osteoartritis	M05, M06, M15-M19
55 Osteoporosis y fracturas patológicas	M80-M81, M84.4
56 Enfermedades del riñón y del uréter	N00-N28
57 Enfermedades de los genitales masculinos	N40-N50
58 Enfermedades de los genitales femeninos y trastornos de la mama	N60-N64, N70-N98
59 Embarazo, parto y puerperio	O00-O99
60 Ciertas afecciones originadas en el periodo perinatal	P00-P96
61 Malformaciones congénitas del sistema nervioso	Q00-Q07
62 Malformaciones congénitas del sistema circulatorio	Q20-Q28
63 Paro cardíaco, muerte sin asistencia y otra causa desconocida de mortalidad	R98, R99
64 Senilidad	R54
65 Muerte súbita infantil	R95
66 Accidentes de tráfico de vehículos a motor	V02-V04 (caracteres .1-9), V09 (caracteres .2-3), V12- V14 (caracteres .3-9), V19 (caracteres .4-6), V20-V28 (caracteres .3-9), V29-V79 (caracteres .4-9), V80 (caracteres .3-5), V81.1, V82.1, V83-V86 (caracteres .0-3), V87 (caracteres .0-8), V89 (caracteres .2 y .9)
67 Caídas accidentales	W00-W19
68 Ahogamiento, sumersión y sofocación	W65-W84
69 Accidentes por fuego, humo y sustancias calientes	X00-X19
70 Envenenamiento accidental por sicofármacos y drogas de abuso	X41, X42, X44, X45
71 Suicidio y lesiones autoinfligidas	X60-X84
72 Homicidios	X85-Y09
73 Eventos de intención no determinada	Y10-Y34
74 Complicaciones de la atención médica y quirúrgica	Y40-Y84

(\*) Incluye a todos los cánceres, además de las neoplasias malignas antes reseñadas.

(\*\*) Contiene al infarto agudo de miocardio.

**Nota: la suma de las causas seleccionadas es un subtotal de todas las causas de muerte.**

## ANEXO 4: POBLACIÓN ESTÁNDAR EUROPEA Y MUNDIAL (ANTIGUAS)

Ambos sexos, hombres y mujeres		
grupos de edad (años)	Europea	Mundial
<1	1.600	2.400
1-4	6.400	9.600
5-9	7.000	10.000
10-14	7.000	9.000
15-19	7.000	9.000
20-24	7.000	8.000
25-29	7.000	8.000
30-34	7.000	6.000
35-39	7.000	6.000
40-44	7.000	6.000
45-49	7.000	6.000
50-54	7.000	5.000
55-59	6.000	4.000
60-64	5.000	4.000
65-69	4.000	3.000
70-74	3.000	2.000
75-79	2.000	1.000
80-84	1.000	500
>84	1.000	500
<b>TOTAL</b>	<b>100.000</b>	<b>100.000</b>