



**anuario de comercio exterior  
de la Región de Murcia.  
1993**

**Consejería de Economía y Hacienda**  
Dirección General de Economía y Planificación  
Centro Regional de Estadística de Murcia



# PRESENTACIÓN

Como continuación de la serie de ANUARIOS DE COMERCIO EXTERIOR DE LA REGIÓN DE MURCIA elaborados por el Centro Regional de Estadística dependiente de la Dirección General de Economía y Planificación, que comprende los referidos a 1986, 1987, 1988, 1989, 1990, 1991 y 1992, me complace en presentar la octava edición, correspondiente a 1993, testimoniando así el interés de mi Departamento en mantener una publicación que ofrece una detallada información para el conocimiento de la evolución y las características de las exportaciones e importaciones en una Región como la nuestra, caracterizada por su tradicional vocación exportadora y por el elevado grado de apertura de su economía.

Confío en que la presente edición contará con una acogida tan favorable como registraron las que la precedieron, pues ello constituye la mayor compensación y reconocimiento a un trabajo serio y técnicamente bien concebido, que cubre una parcela informativa de extraordinaria importancia en la actividad económica regional.

Una vez más he de agradecer la imprescindible ayuda del Departamento de Aduanas e Impuestos Especiales del Ministerio de Economía y Hacienda y cuantas otras colaboraciones que han hecho posible la publicación del Anuario de Comercio Exterior correspondiente a 1993.

ALBERTO REQUENA RODRÍGUEZ  
Consejero de Fomento y Trabajo



# INTRODUCCIÓN

La regionalización del comercio exterior, entendido éste como el intercambio de productos de un ámbito territorial inferior al nacional con el extranjero, o la participación de una región en el comercio de su país con el resto del mundo, se ha encontrado hasta fechas relativamente recientes con importantes limitaciones, siendo la principal de ellas la disponibilidad de cifras detalladas representativas de esta actividad.

El surgimiento de la nueva política económica regional, fenómeno derivado de la configuración del Estado de las Autonomías y del Acta Única Europea, ha potenciado la necesidad de disponer de información sobre los flujos comerciales internacionales a niveles autonómico y provincial, a fin de conocer las características y evolución de un sector que en muchos casos, como el de la Región de Murcia, resulta de capital importancia.

El objetivo del Anuario de Comercio Exterior de la Región de Murcia 1993, continuación de los referidos a 1986, 1987, 1988, 1989, 1990, 1991 y 1992, es el de facilitar a los estudiosos de nuestra economía las cifras sobre las transacciones comerciales exteriores realizadas en dicho año. Para ello, se ha utilizado la información registrada por el Departamento de Aduanas e Impuestos Especiales que, en soporte magnético y tras su explotación informática, nos permite obtener las importaciones y exportaciones de la Región. Dicha información viene referida, en el caso de las importaciones, a la provincia de destino directo declarada por el agente importador, y en el de las exportaciones, a la provincia de origen de la mercancía exportada. Por tanto, las cifras que presentamos indican las operaciones de importación y exportación en las que aparece Murcia como provincia de destino y origen.

Los productos objeto de comercio se encuentran clasificados por sexta vez consecutiva según el nuevo arancel combinado que para los países comunitarios se denomina Arancel Integrado Comunitario o Tarif Intégré Communitarie (TARIC), consecuencia del Convenio Internacional del Sistema Armonizado para la Designación y Codificación de las Mercancías, que entró en vigor el 1 de enero de 1988, sustituyendo 38 años después la Nomenclatura Arancelaria de Bruselas (NIMEXE) que estuvo vigente desde 1950.

Disponer anualmente de una información tan detallada como la que se recoge en esta publicación, constituye el imprescindible punto de partida para el análisis de la composición sectorial y geográfica de las importaciones y exportaciones y, en definitiva, para determinar cuales son las ventajas comparativas existentes, las dependencias externas de nuestro sistema productivo o del tipo y grado de especialización.

Por último, deseo agradecer la colaboración recibida del Departamento de Aduanas e Impuestos Especiales, así como expresar mi reconocimiento al esfuerzo y dedicación de los técnicos del Centro Regional de Estadística de Murcia (CREM) de la Dirección General que han participado en la elaboración de este Anuario.

M<sup>a</sup> LORETO SALAS HERNÁNDEZ  
Directora General de Economía y Planificación



# ÍNDICE GENERAL

PRESENTACIÓN.....	3
INTRODUCCIÓN .....	5
METODOLOGÍA .....	9
I. ESTADÍSTICA RESUMEN DEL COMERCIO EXTERIOR DE LA REGIÓN DE MURCIA. 1988-1993 .....	13
I.1. Resultados generales. 1988-1993.....	17
I.2. Resultados del comercio con la Unión Europea. 1988-1993 .....	33
II. ESTADÍSTICA DEL COMERCIO EXTERIOR DE LA REGIÓN DE MURCIA. 1993.....	49
II.1. Resultados generales. 1993. ....	53
II.2. Resultados detallados. 1993.....	71
ANEXOS	
Nomenclatura del Arancel Integrado Comunitario (TARIC): detalle a 4 dígitos.....	239
Relación de países .....	267

# METODOLOGÍA

## 1. INTRODUCCIÓN

El Anuario de Comercio Exterior de la Región de Murcia 1993, perteneciente a una serie de publicaciones iniciadas en el año 1986, presenta las cifras de importaciones y exportaciones de nuestra Comunidad Autónoma con diferentes niveles de desagregación.

Su contenido está estructurado en dos partes. En la primera se presentan los datos estadísticos para el periodo 1988-1993 de una forma resumida. La segunda parte contiene información más detallada, referida exclusivamente al año 1993.

## 2. DEFINICIONES

En su acepción más estricta, se entiende por comercio exterior para una determinada área geográfica, a las operaciones de intercambio de bienes y servicios con el resto del mundo. Sin embargo, a la hora de trasladar este concepto a nuestro ámbito territorial nos encontramos con una serie de limitaciones.

De un lado, al no existir información estadística de este tipo a nivel regional para los servicios, sólo se puede recoger datos de intercambios exteriores de bienes o mercancías. Por otra parte, el hablar de intercambios con el resto del mundo, y circunscribiéndonos al comercio exterior de la Región de Murcia, supondría incluir los flujos comerciales con el resto de las Comunidades Autónomas del Estado Español, operaciones que no se pueden registrar ante la inexistencia de "aduanas regionales".

En consecuencia, el comercio exterior de la Región de Murcia comprenderá todas aquellas operaciones de intercambio de bienes o mercancías de la Región con el extranjero, es decir se ha reducido el alcance de este concepto a la contabilización de la participación de Murcia en el comercio de España con el resto del mundo.

Una limitación adicional con la que hay que contar a la hora de manejar las cifras que se presentan, es el posible sesgo que pueden introducir las empresas de actividad comercial en la Región de Murcia y con sede en la misma, pues en muchos casos los productos que exportan pueden haber sido elaborados realmente en otra Comunidad Autónoma. En el caso de las importaciones, aún es más complicado conocer la cantidad que se consumirá en la Región y la que tiene como destino final cualquier otro territorio de España.

### 3. FUENTES

La fuente estadística básica es el Fichero Territorial de Aduanas, siendo la unidad informante la empresa exportadora o importadora.

A partir del 1 de Enero de 1993 han desaparecido los controles aduaneros entre las fronteras de los Estados Miembros del Mercado Único. Una de las consecuencias es la desaparición del Documento Único Aduanero. Para recoger la información sobre estas operaciones el Departamento de Aduanas e Impuestos Especiales ha creado un nuevo sistema denominado INTRASTAT. El comercio con Terceros Países se sigue recogiendo de igual forma a como se hacía hasta 1992.

Para disponer de toda la información relativa a comercio exterior que de alguna manera se refiera a la Región de Murcia, se solicitó al Departamento de Aduanas e Impuestos Especiales que nos suministrara en soporte magnético las operaciones que cumplen alguna de las siguientes condiciones:

- a) Campo "provincia de origen/destino" sea Murcia (30) o Cartagena (51).
- b) Campo "Provincia de domicilio fiscal" corresponda a Murcia (30) o Cartagena (51).

Se ha optado por incluir exclusivamente las operaciones que tengan como origen o destino la Región Murcia (el campo "provincia origen/destino" sea 30 ó 51), por considerar que son las más adecuadas para reflejar el comercio exterior de nuestra Comunidad Autónoma. Además al detectar que algunos registros tienen el campo origen/destino con ceros o en blanco, se ha decidido incluir los registros de este tipo en los que el domicilio fiscal sea la Región de Murcia (el campo "provincia domicilio fiscal" sea 30 ó 51) en el conjunto de operaciones de comercio exterior de esta Comunidad Autónoma.

Los resultados obtenidos para cada tipo de operación, y la cifra definitiva que se ha considerado, han sido los siguientes:

Miles de pesetas

	IMPORTACIONES	EXPORTACIONES
TOTAL OPERACIONES .....	155.690.182,5	214.637.119,8
OPERACIONES QUE NO SE INCLUYEN		
O/D≠R.Murcia y D.fiscal=R.Murcia.....	10.976.806,1	15.978.671,6
OPERACIONES QUE SE INCLUYEN		
O/D=R.Murcia y D.fiscal=R.Murcia o blanco.....	47.418.522,0	160.101.337,9
O/D=R.Murcia y D.fiscal≠R.Murcia.....	96.334.469,0	37.396.730,2
O/D=blanco y D.fiscal=R.Murcia .....	960.385,4	1.160.380,1
<b>RESULTADOS DEFINITIVOS .....</b>	<b>144.713.376,4</b>	<b>198.658.448,2</b>

### 4. EL ARANCEL INTEGRADO COMUNITARIO: TARIC

La existencia de diferentes nomenclaturas y las necesidades expresadas por sectores de servicios al Consejo de Cooperación Aduanera llevaron al inicio, en el año 1970, de estudios destinados a modernizar la Nomenclatura de Bruselas de 1950, creando una nueva que sirviera además para otros usos que los meramente aduaneros o estadísticos del comercio exterior.

Estos trabajos fructificaron finalmente en el Convenio de 14 de junio de 1983, que entró en vigor el 1 de enero de 1988. La nueva Nomenclatura, que se denomina Sistema Armonizado para la Designación y Codificación de Mercancías, viene a alcanzar una extensión mundial, al ser aceptada por Estados Unidos y Canadá.



Esta Nomenclatura presenta, al igual que la NIMEXE, un sistema de clasificación progresiva, ordenándose las mercancías según dos grandes grupos: el primero en atención a la naturaleza de la materia constitutiva, el segundo según la función. La estructura comprende 21 secciones, 97 capítulos y 1240 partidas. Las partidas se identifican mediante 4 cifras, correspondiendo las dos primeras al número de capítulo y las dos restantes al lugar ordinal que cada partida ocupa dentro del capítulo respectivo. Algunas de éstas se subdividen a su vez en subpartidas identificadas por un código de 6 cifras. La Nomenclatura del Sistema Armonizado con seis cifras alcanza cerca de 5000 subdivisiones.

La Unión Europea elaboró para 1988 un nuevo Arancel de Aduanas, a partir de la estructura del Sistema Armonizado. Aquí se refunden las antiguas divisiones arancelarias y las estadísticas, por lo que el nuevo Arancel se denomina Arancel Combinado.

El Arancel Combinado conserva la estructura básica del Sistema Armonizado hasta el nivel de seis cifras, estableciéndose subdivisiones comunitarias hasta un segundo escalón de ocho cifras. Además está prevista la inclusión de una novena cifra para uso exclusivo de cada país miembro con fines estadísticos nacionales. A este nivel de detalle se encuentran codificadas las mercancías en los Modelos de Declaración INTRASTAT.

Ante la complejidad de los regímenes arancelarios aplicables por la U.E. y las numerosas reglamentaciones específicas, y con el fin de facilitar soluciones informáticas, se ideó una presentación del Arancel de forma que recogiera todas estas particularidades, dando lugar al denominado Arancel Integrado Comunitario (TARIC). Con esta Nomenclatura los productos quedan identificados por un código compuesto de 11 cifras.

Este nuevo sistema arancelario entró en vigor en España y el resto de los países de la U.E. el 1 de enero de 1988.

## **5. CONTENIDO DE LA PUBLICACIÓN**

La publicación Anuario de Comercio Exterior de la Región de Murcia 1993, se encuentra estructurada, como ya se ha señalado con anterioridad, en dos partes. Toda la información que se presenta viene expresada en nomenclatura TARIC.

La primera parte, que lleva por título "Estadística Resumen del Comercio Exterior de la Región de Murcia 1988-1993", consta 2 apartados: el primero incluye los resultados generales, y el segundo se centra en los intercambios con los países de la Unión Europea. La tabla I.1.1. presenta simplemente las cifras de exportación e importación de la Región de Murcia para estos años en comparación con las que se obtuvieron para España.

En el cuadro I.1.2 se detallan los datos de intercambios de bienes con el extranjero pero para todas las Comunidades Autónomas y para el período que va desde 1989 a 1992, información ésta obtenida de la publicación "Estadística Comunidades Autónomas" del Departamento de Aduanas e Impuestos Especiales.

Contiene la tercera tabla una evolución por meses de las cifras registradas ya solo en nuestra Comunidad Autónoma. La tabla I.1.4 incluye los resultados de nuestro comercio exterior a nivel de sección arancelaria. Los cuadros I.1.5 y I.1.6. presentan las importaciones y las exportaciones de la Región de Murcia desagregadas por países.

En el apartado I.2. se incluye una primera tabla con la información resumida del comercio intracomunitario. Dicho apartado se completa con las cifras de los intercambios con los países de la Unión Europea por secciones arancelarias.

La segunda parte, centrada exclusivamente en el año 1993, presenta a su vez dos apartados: resultados generales y resultados detallados. Se incluye en la tabla II.1.1., un resumen por capítulos arancelarios, y a continuación las importaciones y exportaciones clasificadas por domicilio fiscal de la empresa.

En los cuadros II.1.3 y II.1.4. se establece un ranking por partidas arancelarias, y para cada una de ellas los tres principales países de origen/destino. De la misma manera, en las dos tablas siguientes se presenta un ranking por países importadores y exportadores, respectivamente.

Las dos restantes tablas (II.2.1. y II.2.2.), contienen los datos estadísticos para 1993 desagregados a nivel de partida arancelaria (TARIC a 4 dígitos), clasificados por productos y por países, respectivamente.

Las diferencias fundamentales con ediciones anteriores estriban fundamentalmente en dos puntos:

- En años anteriores se presentaba un cuadro con la información clasificada según la CNAE (Clasificación Nacional de Actividades Económicas) de 1974. En este año aparecen algunos registros codificados solo a 4 dígitos de TARIC lo que hace inviable obtener aquella clasificación, pues la tabla de correspondencia entre las dos Nomenclaturas precisa en la mayoría de los casos del mayor detalle en la Nomenclatura TARIC.
- En el último apartado de la publicación la información se encuentra detallada a nivel de partida arancelaria, mientras en ediciones anteriores el nivel de desagregación era máximo (11 dígitos). La principal razón para este cambio se ha señalado en el párrafo anterior: ciertas operaciones con países de la Unión Europea solo se encuentran codificadas a 4 dígitos. El resultado de esta simplificación se traduce en una publicación más manejable, presentando los datos a un nivel de detalle suficiente para la mayoría de posibles usuarios. No obstante para cualquier persona interesada se dispone de la información detallada al máximo nivel para el Comercio con Terceros Países.

Como se puede observar, en algunos casos la suma de datos parciales y el total de alguna variable difieren en escasas unidades. El motivo no es otro que el efecto de redondeo aplicado en el tratamiento informático, al encontrarse los datos originales en pesetas y gramos, mientras que aquí la información se presenta en miles de pesetas y en toneladas.

**I. ESTADÍSTICA RESUMEN DEL  
COMERCIO EXTERIOR DE LA REGIÓN  
DE MURCIA. 1988-1993**



# ÍNDICE

## TABLAS

I.1. RESULTADOS GENERALES. 1988-1993 .....	17
I.1.1. Evolución del Comercio Exterior de la Región de Murcia y España. 1988-1993.....	19
I.1.2. Evolución del Comercio Exterior de España por Comunidades Autónomas. 1989-1992 ...	21
I.1.3. Evolución del Comercio Exterior por meses. 1988-1993.....	22
I.1.4. Evolución del comercio exterior por secciones arancelarias. 1988-1993.....	24
I.1.5. Evolución de las importaciones por países. 1988-1993.....	25
I.1.6. Evolución de las exportaciones por países. 1988-1993.....	29
I.2. RESULTADOS DEL COMERCIO CON LA UNIÓN EUROPEA. 1988-1993 .....	33
I.2.1. Evolución del Comercio Exterior con los países de la Unión Europea. 1988-1993 .....	35
I.2.2. Evolución del Comercio Exterior con la Unión Europea por secciones arancelarias. 1988-1993 .....	37
I.2.3. Evolución del Comercio Exterior con Francia por secciones arancelarias. 1988-1993 .....	38
I.2.4. Evolución del Comercio Exterior con Bélgica y Luxemburgo por secciones arancelarias. 1988-1993 .....	39
I.2.5. Evolución del Comercio Exterior con los Países Bajos por secciones arancelarias. 1988-1993 .....	40
I.2.6. Evolución del Comercio Exterior con Alemania por secciones arancelarias. 1988-1993 ...	41
I.2.7. Evolución del Comercio Exterior con Italia por secciones arancelarias. 1988-1993.....	42
I.2.8. Evolución del Comercio Exterior con el Reino Unido por secciones arancelarias. 1988-1993 .....	43
I.2.9. Evolución del Comercio Exterior con Irlanda por secciones arancelarias. 1988-1993 .....	44
I.2.10. Evolución del Comercio Exterior con Dinamarca por secciones arancelarias. 1988-1993 .....	45
I.2.11. Evolución del Comercio Exterior con Grecia por secciones arancelarias. 1988-1993.....	46
I.2.12. Evolución del Comercio Exterior con Portugal por secciones arancelarias. 1988-1993 .....	47

## GRÁFICOS

G-I.1. Tasas de cobertura del Comercio Exterior de la Región de Murcia y España. 1984-1993 .....	19
G-I.2. Evolución del Comercio Exterior de la Región de Murcia. 1984-1993 .....	20
G-I.3. Distribución del Comercio Exterior de España por Comunidades Autónomas. 1992.....	20
G-I.4. Evolución del Comercio Exterior por meses. 1990-1993 .....	23
G-I.5. Distribución de las importaciones por continentes. 1984-1993 .....	28
G-I.6. Distribución de las exportaciones por continentes. 1984-1993 .....	32
G-I.7. Evolución del Comercio Exterior con la U.E. 1984-1993 .....	36
G-I.8. Tasas de cobertura del Comercio Exterior con los países de la U.E. 1990-1993 .....	36

## **I.1. RESULTADOS GENERALES. 1988-1993**



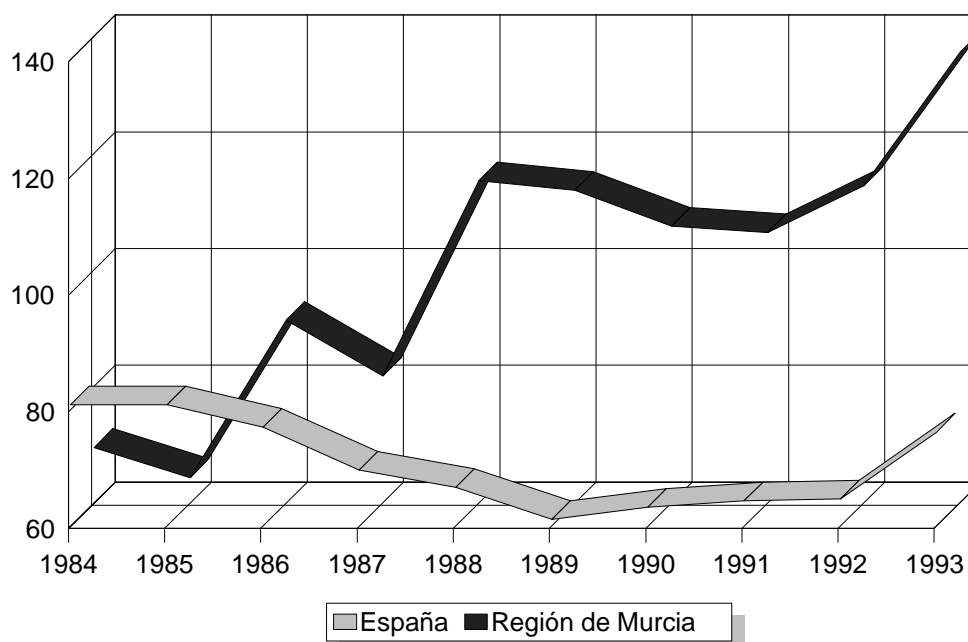
## I.1.1. EVOLUCIÓN DEL COMERCIO EXTERIOR DE LA REGIÓN DE MURCIA Y ESPAÑA. 1988-1993

Millones de pesetas

	1988	1989	1990	1991	1992	1993
<b>REGIÓN DE MURCIA</b>						
Importaciones.....	119.002	132.389	143.869	148.356	139.379	144.713
Exportaciones.....	137.116	150.348	154.570	157.798	159.378	198.648
Saldo Balanza Comercial.....	18.114	17.959	10.701	9.442	19.999	53.935
Tasa de Cobertura.....	115,22	113,56	107,44	106,36	114,35	137,27
<b>ESPAÑA</b>						
Importaciones.....	6.989.398	8.396.380	8.898.366	9.636.773	10.204.760	10.131.020
Exportaciones.....	4.659.503	5.134.537	5.630.559	6.064.709	6.657.585	7.754.612
Saldo Balanza Comercial.....	-2.329.895	-3.261.843	-3.267.807	-3.572.064	-3.547.175	-2.499.983
Tasa de Cobertura.....	66,67	61,15	63,28	62,93	65,24	76,54

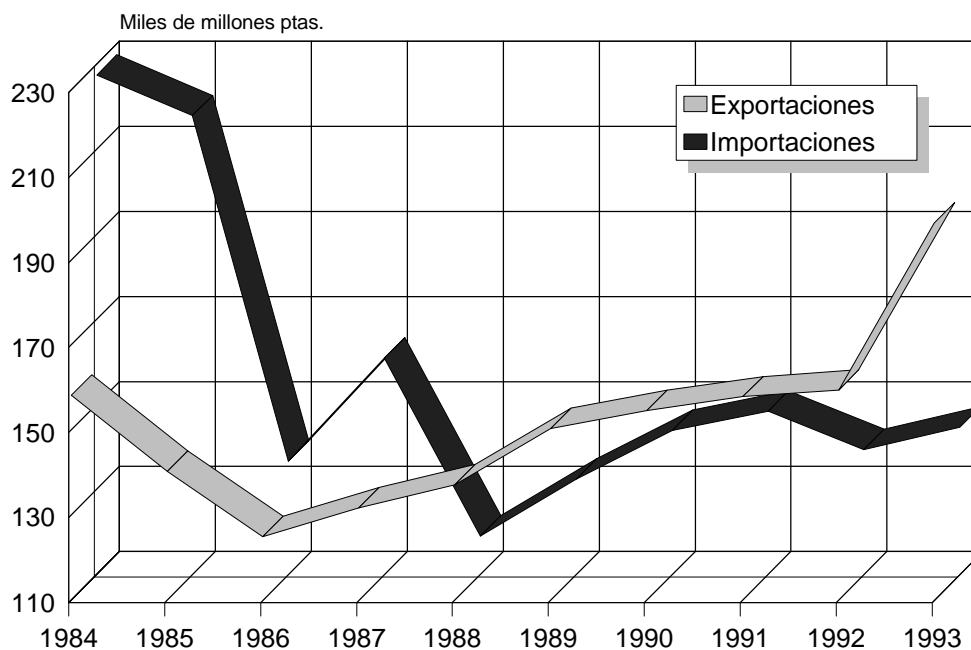
Fuente: Departamento de Aduanas e Impuestos Especiales. *Estadística del Comercio Exterior de España.*

### G-I.1. Tasas de cobertura del Comercio Exterior de la Región de Murcia y España. 1984-1993

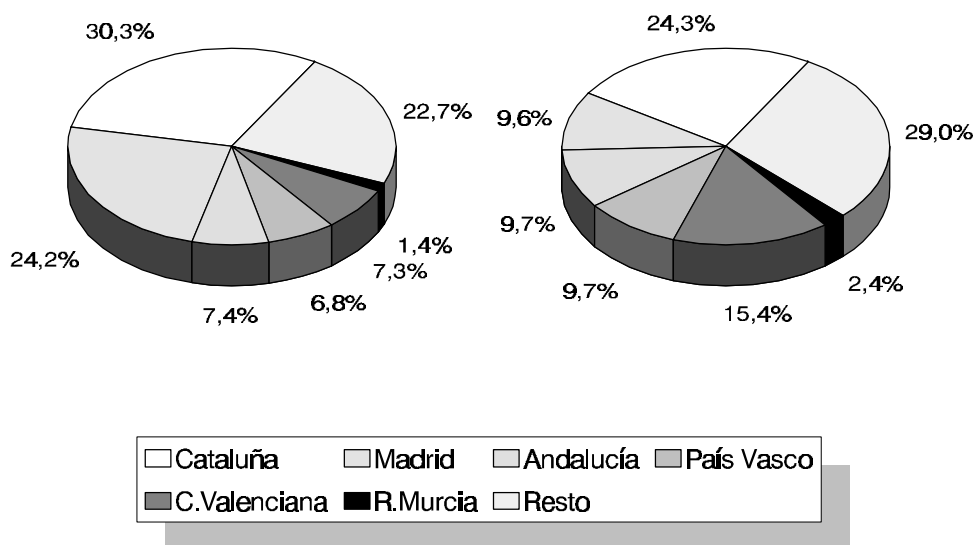




### G-I.2. Evolución del Comercio Exterior de la Región de Murcia. 1984-1993



### G-I.3. Distribución del Comercio Exterior de España por Comunidades Autónomas. 1992



## I.1.2. EVOLUCIÓN DEL COMERCIO EXTERIOR DE ESPAÑA POR COMUNIDADES AUTÓNOMAS. 1989-1992

Miles de pesetas

COMUNIDADES AUTÓNOMAS	1989	1990	1991	1992
<b>IMPORTACIONES .....</b>	<b>8.396.380.709</b>	<b>8.898.365.624</b>	<b>9.636.773.371</b>	<b>10.204.760.045</b>
Andalucía .....	665.790.204	694.842.001	758.678.949	751.841.135
Aragón .....	244.866.584	206.453.907	211.923.875	283.285.064
Principado de Asturias.....	103.101.023	105.790.697	120.711.162	129.931.657
Baleares.....	91.928.462	113.545.194	108.654.562	76.139.966
Canarias.....	374.518.737	351.465.720	354.892.105	345.513.475
Cantabria .....	74.058.725	75.807.843	79.107.859	75.717.095
Castilla-León .....	300.272.049	323.154.012	344.643.459	415.431.623
Castilla-La Mancha.....	90.295.010	96.839.740	118.122.707	126.316.589
Cataluña.....	2.519.128.027	2.700.725.625	2.926.670.975	3.094.092.750
Comunidad Valenciana.....	585.321.671	605.264.959	685.668.018	744.763.349
Extremadura.....	17.417.880	12.940.309	14.901.204	15.376.447
Galicia.....	350.783.859	381.155.362	403.211.013	426.760.565
Comunidad de Madrid .....	1.999.830.458	2.222.210.439	2.407.016.393	2.467.537.481
Región de Murcia (1) .....	132.389.365	143.869.422	148.355.816	139.379.373
Comunidad Foral de Navarra.....	137.503.577	160.480.828	212.522.486	290.265.979
País Vasco.....	667.537.745	660.066.319	654.209.749	691.473.763
La Rioja.....	32.253.213	31.625.677	35.476.202	35.293.009
Desconocida.....	9.384.120	12.127.570	52.006.838	95.640.724
Andalucía .....	513.081.162	560.292.774	622.886.123	643.140.178
<b>EXPORTACIONES.....</b>	<b>5.134.537.043</b>	<b>5.630.558.564</b>	<b>6.064.708.576</b>	<b>6.657.584.984</b>
Andalucía .....	513.081.162	560.292.774	622.886.123	643.140.178
Aragón .....	289.023.708	298.609.152	334.061.525	357.437.889
Principado de Asturias.....	123.582.685	123.027.489	115.447.749	131.526.053
Baleares.....	20.989.281	21.012.747	25.161.356	27.170.341
Canarias.....	54.935.167	55.219.340	42.288.004	44.739.928
Cantabria .....	61.645.437	62.741.959	60.327.309	68.758.845
Castilla-León .....	232.880.603	276.874.906	310.606.258	376.887.563
Castilla-La Mancha.....	66.382.602	79.636.237	81.710.964	79.043.376
Cataluña.....	1.166.766.295	1.314.159.620	1.434.683.312	1.616.872.292
Comunidad Valenciana.....	828.790.045	896.403.714	1.005.481.075	1.023.478.837
Extremadura.....	23.758.586	21.728.137	25.555.984	32.958.570
Galicia.....	242.486.396	263.448.291	259.783.189	278.754.959
Comunidad de Madrid .....	421.213.942	474.932.307	507.878.295	638.084.865
Región de Murcia (1) .....	150.347.597	154.570.411	157.798.020	159.378.054
Comunidad Foral de Navarra.....	166.739.523	188.899.842	242.407.874	291.037.864
País Vasco.....	588.389.392	605.334.586	633.077.949	648.781.719
La Rioja.....	23.349.432	26.797.354	29.961.288	32.527.001
Desconocida.....	160.175.190	206.869.698	175.592.303	207.006.650

(1) Los datos de importaciones y exportaciones para la Región de Murcia no se corresponden exactamente con los que contiene la citada publicación, puesto que a diferencia del criterio utilizado por el CREM, el Departamento de Aduanas no distribuye por Comunidades Autónomas aquellas operaciones en las que no se conoce la provincia de origen o destino.

Fuente: Departamento de Aduanas e Impuestos Especiales. Estadística Comunidades Autónomas.

### I.1.3. EVOLUCIÓN DEL COMERCIO EXTERIOR POR MESES. 1988-1993

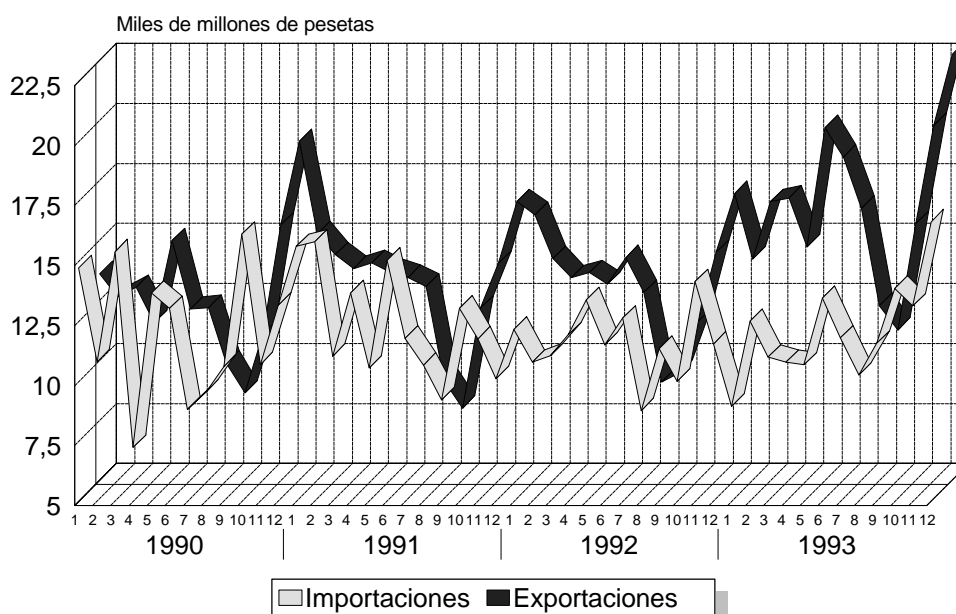
MESES (1)	IMPORTACIONES		EXPORTACIONES		Tasa de cobertura
	Toneladas	Miles ptas.	Toneladas	Miles ptas.	
<b>1988.....</b>	<b>6.130.505,8</b>	<b>119.001.855,8</b>	<b>3.066.362,0</b>	<b>137.116.180,7</b>	<b>115,22</b>
Enero.....	617.259,1	11.028.486,9	322.596,0	10.055.495,3	91,18
Febrero.....	449.448,5	10.370.855,7	346.394,9	11.788.020,2	113,66
Marzo.....	668.496,1	12.501.435,7	218.168,8	10.528.962,6	84,22
Abril.....	509.206,7	9.056.566,5	238.079,9	10.763.348,5	118,85
Mayo.....	723.664,9	11.817.508,0	240.709,3	17.081.552,1	144,54
Junio.....	483.330,4	10.618.998,9	199.350,4	11.459.415,9	107,91
Julio.....	438.746,0	8.744.598,1	250.480,3	10.998.642,6	125,78
Agosto.....	429.561,9	8.973.447,4	200.643,2	8.846.921,3	98,59
Septiembre.....	493.395,1	9.063.630,1	248.241,2	9.201.298,0	101,52
Octubre.....	319.410,6	9.929.116,6	257.550,6	8.900.829,1	89,64
Noviembre.....	525.366,5	8.814.135,7	274.474,6	12.946.559,7	146,88
Diciembre.....	472.620,0	8.083.076,2	269.672,8	14.545.135,4	179,95
<b>1989.....</b>	<b>6.551.030,8</b>	<b>132.389.364,7</b>	<b>3.359.690,5</b>	<b>150.347.596,7</b>	<b>113,56</b>
Enero.....	459.350,2	8.717.135,9	416.011,3	12.947.433,1	148,53
Febrero.....	875.306,4	13.373.354,3	275.016,9	12.216.558,5	91,35
Marzo.....	438.138,6	9.718.074,2	248.816,3	11.626.392,6	119,64
Abril.....	483.796,2	9.050.581,0	188.510,2	11.049.762,9	122,09
Mayo.....	670.628,4	12.899.396,4	291.019,6	12.547.291,2	97,27
Junio.....	663.229,0	14.546.101,9	293.282,0	14.706.465,2	101,10
Julio.....	538.316,5	12.265.531,0	165.869,8	10.407.322,3	84,85
Agosto.....	369.397,0	9.183.873,5	255.649,0	9.794.219,6	106,65
Septiembre.....	685.086,2	12.006.083,8	311.235,6	10.533.042,4	87,73
Octubre.....	538.347,2	11.517.694,5	266.910,6	10.959.709,1	95,16
Noviembre.....	362.533,0	9.646.482,9	286.056,5	14.875.112,9	154,20
Diciembre.....	466.902,2	9.465.055,4	361.312,7	18.684.286,7	197,40
<b>1990.....</b>	<b>7.003.169,9</b>	<b>143.869.421,9</b>	<b>3.626.678,3</b>	<b>154.570.411,1</b>	<b>107,44</b>
Enero.....	782.699,1	14.724.971,1	368.443,1	13.615.009,2	92,46
Febrero.....	589.151,1	10.813.340,0	293.033,6	12.635.557,0	116,85
Marzo.....	898.572,3	15.386.188,5	388.932,5	13.034.149,7	84,71
Abril.....	195.814,4	7.242.007,2	245.081,0	11.573.445,2	159,81
Mayo.....	727.509,1	13.668.275,2	462.174,2	14.983.561,2	109,62
Junio.....	820.485,2	13.033.112,7	309.671,7	12.131.223,0	93,08
Julio.....	473.880,0	8.828.930,9	271.884,5	12.205.746,9	138,25
Agosto.....	507.186,8	9.555.442,2	209.207,9	9.882.026,6	103,42
Septiembre.....	568.232,3	10.621.475,2	276.320,1	8.635.408,4	81,30
Octubre.....	670.055,0	16.125.302,9	226.213,5	11.103.224,7	68,86
Noviembre.....	267.033,0	10.694.030,6	312.768,4	15.652.290,3	146,36
Diciembre.....	502.551,5	13.176.345,4	262.947,7	19.118.769,0	145,10
<b>1991.....</b>	<b>7.471.985,9</b>	<b>148.355.816,1</b>	<b>3.154.620,8</b>	<b>157.798.019,8</b>	<b>106,36</b>
Enero.....	662.838,8	15.615.921,0	277.784,3	15.274.625,7	97,81
Febrero.....	816.152,1	15.805.206,5	352.348,0	14.395.601,2	91,08
Marzo.....	568.502,9	11.047.870,6	294.071,1	13.829.531,6	125,18
Abril.....	733.143,0	13.679.569,3	309.154,1	14.065.587,5	102,82
Mayo.....	571.754,4	10.554.492,7	300.736,7	13.686.774,7	129,68
Junio.....	848.968,0	15.038.673,5	294.574,1	13.453.076,9	89,46
Julio.....	511.169,4	11.789.751,5	278.429,8	13.084.471,9	110,98
Agosto.....	572.794,4	10.663.340,8	135.884,1	9.155.364,9	85,86
Septiembre.....	543.723,1	9.224.758,1	101.899,3	8.010.276,3	86,83
Octubre.....	641.279,7	13.050.835,9	299.909,6	12.183.162,4	93,35
Noviembre.....	545.090,3	11.770.752,5	195.643,4	14.050.434,5	119,37
Diciembre.....	456.569,8	10.114.643,6	314.186,3	16.609.112,1	164,21

### I.1.3. EVOLUCIÓN DEL COMERCIO EXTERIOR POR MESES. 1988-1993 (Continuación)

MESES (1)	IMPORTACIONES		EXPORTACIONES		Tasa de cobertura
	Toneladas	Miles ptas.	Toneladas	Miles ptas.	
<b>1992</b> .....	<b>7.279.900,4</b>	<b>139.379.372,5</b>	<b>2.987.456,2</b>	<b>159.378.054,4</b>	<b>114,35</b>
Enero .....	789.316,2	12.167.178,5	380.391,9	16.073.672,1	132,11
Febrero .....	395.282,0	10.796.452,6	251.584,2	14.241.408,0	131,91
Marzo .....	672.955,6	11.069.787,8	205.717,1	13.435.951,0	121,37
Abril .....	639.050,9	11.938.538,3	161.474,1	13.652.778,6	114,36
Mayo .....	738.818,2	13.395.591,5	221.460,5	13.174.706,0	98,35
Junio .....	600.676,3	11.532.642,8	295.309,2	14.272.901,4	123,76
Julio .....	661.386,5	12.635.659,0	260.065,2	12.828.990,9	101,53
Agosto.....	452.731,0	8.785.007,6	183.352,6	9.108.986,5	103,69
Septiembre.....	625.508,1	11.364.187,1	217.601,6	9.507.165,6	83,66
Octubre .....	483.899,9	10.000.082,6	181.070,8	11.642.166,2	116,42
Noviembre.....	737.963,0	14.148.812,7	274.306,2	14.502.144,2	102,50
Diciembre.....	482.312,8	11.545.431,9	355.122,8	16.937.183,8	146,70
<b>1993</b> .....	<b>6.595.876,3</b>	<b>144.713.376,4</b>	<b>3.342.617,0</b>	<b>198.648.448,2</b>	<b>137,27</b>
Enero .....	443.046,4	8.961.034,3	228.496,4	14.231.523,3	158,82
Febrero .....	705.310,9	12.497.930,6	382.177,9	16.614.538,1	132,94
Marzo .....	530.267,5	11.005.790,0	229.423,2	16.766.484,5	152,34
Abril .....	553.883,8	10.794.125,6	231.486,9	14.736.464,7	136,52
Mayo .....	448.588,8	10.688.158,4	397.893,0	19.685.373,5	184,18
Junio .....	597.484,7	13.455.335,2	278.644,8	18.466.668,6	137,24
Julio .....	442.541,5	11.803.380,6	240.507,4	16.341.456,3	138,45
Agosto.....	467.770,7	10.258.363,5	182.702,6	12.275.343,7	119,66
Septiembre.....	503.784,2	11.594.275,3	204.083,2	11.271.405,5	97,22
Octubre .....	562.212,0	13.872.521,8	292.561,1	15.709.136,6	113,24
Noviembre.....	522.065,3	13.139.724,4	295.709,3	19.802.476,0	150,71
Diciembre.....	818.920,5	16.642.736,8	378.931,1	22.747.577,4	136,68

(1) Datos definitivos del año. Las cifras que se presentan en la publicación trimestral Coyuntura Económica tienen carácter provisional.

### G-I.4. Evolución del Comercio Exterior por meses. 1990-1993



## I.1.4. EVOLUCIÓN DEL COMERCIO EXTERIOR POR SECCIONES ARANCELARIAS. 1988-1993

Miles de pesetas

SECCIONES (1)	1988	1989	1990	1991	1992	1993
<b>IMPORTACIONES .....</b>	<b>119.001.855,8</b>	<b>132.389.364,7</b>	<b>143.869.421,9</b>	<b>148.355.816,1</b>	<b>139.379.372,5</b>	<b>144.713.376,4</b>
Sección 01 .....	3.231.096,1	4.515.874,4	5.807.781,8	6.454.018,1	8.111.189,7	7.164.927,5
Sección 02 .....	10.777.786,6	10.871.326,0	9.373.811,2	13.005.059,4	13.409.823,3	14.367.069,7
Sección 03 .....	13.690,6	30.524,1	16.671,6	97.920,2	21.751,0	27.673,8
Sección 04 .....	4.724.113,9	5.575.307,6	7.837.177,7	9.527.279,9	9.861.763,7	10.810.501,4
Sección 05 .....	66.807.039,1	73.778.740,4	79.048.237,0	76.731.585,8	66.385.426,4	70.332.428,0
Sección 06 .....	6.677.373,5	5.424.100,3	5.435.137,7	5.382.752,8	7.056.125,8	6.838.671,5
Sección 07 .....	1.146.224,0	1.540.173,2	1.953.240,8	2.264.147,5	2.465.971,9	2.907.256,8
Sección 08 .....	3.135.691,7	4.287.050,7	5.874.555,4	5.308.265,4	4.628.963,2	5.567.907,6
Sección 09 .....	1.750.352,0	2.381.156,7	2.782.446,9	2.464.207,4	2.338.232,1	1.636.465,8
Sección 10 .....	1.088.302,6	1.850.675,2	1.425.418,0	1.316.231,2	1.838.952,5	2.409.432,5
Sección 11 .....	592.561,3	1.368.437,9	2.197.167,2	3.243.804,1	3.571.352,3	3.036.272,6
Sección 12 .....	48.518,3	73.515,2	42.796,5	131.967,7	120.205,5	178.244,7
Sección 13 .....	687.185,2	804.467,2	972.957,9	1.555.236,7	1.281.823,4	1.551.730,7
Sección 14 .....	14.774,4	13.375,3	28.191,9	31.235,8	112.527,3	82.362,2
Sección 15 .....	6.723.716,3	5.328.147,6	6.512.316,0	5.407.390,6	3.671.297,5	3.628.120,2
Sección 16 .....	8.843.482,3	10.552.936,9	10.514.525,1	10.683.869,3	9.221.661,7	9.460.278,3
Sección 17 .....	1.687.898,6	2.422.140,4	1.954.769,0	2.187.645,5	2.588.150,5	1.120.176,2
Sección 18 .....	516.369,9	686.367,9	1.015.000,5	839.291,1	472.139,4	781.584,3
Sección 19 .....	1.476,5	422,5	143,1	7.838,7	1.495,6	-
Sección 20 .....	517.778,4	845.416,3	1.051.137,6	1.669.364,7	2.168.231,7	2.797.653,0
Sección 21 .....	27,4	420,1	1.134,4	463,3	745,9	479,5
No clasificados.....	16.397,2	38.788,6	24.804,5	46.241,1	51.542,2	14.140,3
<b>EXPORTACIONES.....</b>	<b>137.116.180,7</b>	<b>150.347.596,7</b>	<b>154.570.411,1</b>	<b>157.798.019,8</b>	<b>159.378.054,4</b>	<b>198.648.448,2</b>
Sección 01 .....	457.734,4	595.449,1	645.593,3	1.267.162,0	1.273.789,3	2.341.572,0
Sección 02 .....	60.403.280,3	60.164.091,0	60.604.077,2	67.633.481,3	70.400.085,0	96.054.474,0
Sección 03 .....	2.265.340,0	2.030.301,8	1.019.312,6	1.550.008,2	1.366.082,7	1.475.936,6
Sección 04 .....	37.171.980,3	41.107.600,0	38.120.026,7	43.160.784,8	42.419.124,1	45.882.335,1
Sección 05 .....	14.124.517,9	20.726.779,2	24.217.565,6	17.206.502,4	16.449.784,0	18.101.162,2
Sección 06 .....	9.099.423,0	9.144.231,6	10.949.023,5	11.888.601,2	10.890.917,5	9.750.285,7
Sección 07 .....	326.594,5	426.014,1	328.246,8	320.534,6	335.422,8	664.102,9
Sección 08 .....	223.596,7	399.395,4	467.794,5	379.561,9	808.783,6	801.636,5
Sección 09 .....	130.707,6	136.673,4	152.970,0	148.196,7	134.446,0	143.319,4
Sección 10 .....	1.032.601,8	943.437,5	850.478,2	1.028.315,7	198.348,5	90.294,0
Sección 11 .....	801.415,6	1.507.492,8	1.600.384,9	1.726.531,3	1.753.922,8	1.546.563,8
Sección 12 .....	1.665.474,0	1.973.871,4	2.959.879,0	3.232.327,9	3.142.377,7	4.524.135,9
Sección 13 .....	487.023,5	596.148,0	840.744,7	818.700,3	817.775,8	871.114,2
Sección 14 .....	2.318,3	4.302,3	4.377,7	447,8	2.043,7	1.857,5
Sección 15 .....	3.198.754,8	3.347.718,8	3.745.903,5	1.826.424,9	3.311.671,5	3.568.080,8
Sección 16 .....	2.690.882,7	4.173.033,5	3.750.211,1	3.254.430,9	3.644.358,9	6.334.218,5
Sección 17 .....	1.123.787,8	614.303,3	1.779.839,3	543.331,6	362.893,3	3.291.459,0
Sección 18 .....	10.183,4	30.624,7	41.120,2	68.497,1	48.612,2	66.404,1
Sección 19 .....	148.994,0	236.134,8	460.755,1	186.818,3	202.728,0	368.734,4
Sección 20 .....	1.346.013,7	1.625.742,4	1.461.238,8	1.551.092,5	1.804.659,2	2.735.795,9
Sección 21 .....	1.238,1	1.104,7	1.125,2	1.765,3	2.403,4	24.019,8
No clasificados.....	404.318,5	563.146,7	569.743,1	4.503,1	7.824,2	10.946,2

(1) La relación de secciones arancelarias de la Nomenclatura TARIC con sus correspondientes códigos se incluye en el Anexo.

## I.1.5. EVOLUCIÓN DE LAS IMPORTACIONES POR PAÍSES. 1988-1993

Miles de pesetas

PAÍSES	1988	1989	1990	1991	1992	1993
<b>EUROPA</b> .....	<b>35.984.700,8</b>	<b>42.884.953,6</b>	<b>47.620.670,9</b>	<b>52.636.938,4</b>	<b>51.002.152,3</b>	<b>46.559.623,5</b>
Francia.....	5.515.187,2	5.022.288,3	6.211.844,8	6.878.371,3	7.018.361,6	8.595.394,6
Bélgica y Luxemb. ....	1.152.407,6	1.354.578,5	1.965.337,7	2.353.179,3	2.191.076,2	1.682.697,3
Países Bajos .....	4.975.297,7	6.373.600,6	7.662.754,4	5.542.573,6	5.012.573,8	4.990.734,8
Alemania(1) .....	5.035.424,3	7.212.714,6	6.344.742,3	7.326.747,4	7.703.125,3	9.743.951,7
Italia.....	6.578.950,4	7.349.028,0	9.696.841,1	11.451.784,2	9.219.841,6	7.534.783,5
Reino Unido .....	2.004.974,4	2.354.214,0	2.972.259,2	6.577.503,9	4.762.002,9	3.532.190,9
Irlanda .....	270.730,6	380.686,6	336.127,7	460.175,9	377.911,1	393.183,9
Dinamarca .....	713.662,7	646.520,2	921.535,2	1.325.757,7	1.239.666,1	1.231.505,0
Grecia.....	1.285.051,5	1.445.478,1	680.158,4	490.259,9	784.533,4	244.079,0
Portugal .....	1.492.918,3	1.698.238,9	2.219.920,5	2.491.901,1	2.462.636,8	2.091.532,3
Islandia .....	2.428,6	14.221,6	5.416,7	3.113,8	3.486,4	-
Noruega .....	771,3	455,4	1.694.185,4	1.851.600,1	3.238.017,9	1.344.860,8
Suecia.....	234.285,5	507.535,2	1.444.842,7	973.824,7	790.767,9	856.830,3
Finlandia.....	1.270.640,8	1.840.562,8	860.330,0	690.517,7	554.914,7	697.608,0
Suiza.....	333.192,5	679.633,5	441.030,1	652.876,6	668.138,1	439.994,8
Austria .....	1.155.327,3	511.635,5	296.167,3	445.414,2	347.377,9	405.855,9
Islas Feroe .....	303.559,6	239.648,1	18.293,8	48.375,0	47.025,5	20.859,1
Andorra.....	7.735,3	8.081,0	1.238,8	15.150,3	19.348,6	1.798,1
Gibraltar.....	-	927,3	1.947,0	-	1.381,2	319,5
Ciudad del Vaticano ....	-	-	-	-	-	-
Malta.....	-	-	11.451,4	4.837,2	-	4.331,6
Yugoslavia(2).....	1.723.589,3	48.739,9	137.911,3	50.016,8	13.058,9	-
Turquía .....	739.473,8	378.750,0	673.638,6	380.521,3	593.486,4	795.585,1
Estonia.....	-	-	-	-	-	-
Letonia.....	-	-	-	-	-	7.369,5
Lituania.....	-	-	-	-	1.569,6	5.232,5
Unión Soviética(3).....	299.464,7	3.923.906,1	1.114.174,6	1.133.011,4	529.095,9	-
R. D. Alemana(1) .....	1.561,6	57.925,5	59.890,9	-	-	-
Polonia.....	160.275,9	63.651,7	35.640,2	495.377,2	299.995,8	233.151,5
República Checa .....	-	-	-	-	-	152.776,5
República Checa .....	448,9	398.977,6	220.206,0	232.365,0	331.475,4	-
Eslovaquia .....	-	-	-	-	-	65.032,8
Hungría.....	100.347,8	30.722,1	70.840,8	50.955,1	25.067,2	21.378,0
Rumanía.....	229.899,5	338.967,3	985.259,4	707.608,6	451.031,3	431.035,3
Bulgaria .....	397.093,8	3.265,2	536.380,0	-	94.137,4	57.781,9
Albania.....	-	-	304,6	3.119,1	-	-
Ucrania .....	-	-	-	-	29.015,8	74.458,0
Bielorrusia.....	-	-	-	-	185.731,4	198.506,1
Rusia .....	-	-	-	-	1.949.845,1	684.934,9
Armenia .....	-	-	-	-	-	-
Serbia, Montenegro. y Macedonia .....	-	-	-	-	5.169,8	-
Eslovenia .....	-	-	-	-	51.285,4	10.702,6
Croacia .....	-	-	-	-	-	1.316,5
Bosnia-Herzegovina ....	-	-	-	-	-	7.851,3
<b>ÁFRICA</b> .....	<b>13.966.607,2</b>	<b>14.853.521,3</b>	<b>17.729.842,4</b>	<b>23.898.493,2</b>	<b>29.116.805,6</b>	<b>24.864.185,8</b>
Marruecos.....	2.637.248,5	2.513.823,4	4.435.487,5	4.726.580,1	4.402.789,3	3.674.947,4
Argelia .....	4.497.127,7	7.171.100,9	5.935.916,7	5.470.019,5	6.766.075,0	2.317.667,5
Túnez.....	256.177,3	833.202,1	722.983,3	333.345,7	69.864,5	183.179,9
Libia.....	1.037.424,9	36.859,3	201.926,8	2.279.696,0	7.144.559,9	8.551.003,9
Egipto .....	4.606,9	19.912,8	9.563,6	575.050,1	15.332,6	40.202,8
Sudán .....	-	-	2.050,1	-	-	-
Mauritania.....	-	1.541,3	551,0	3.291,5	-	56.950,4
Malí.....	-	2.959,6	3.142,9	-	-	-
Burkina-Faso.....	-	-	-	26.133,0	-	-
Níger.....	-	-	-	-	2.952,2	-
Chad.....	-	-	-	-	-	-

## I.1.5. EVOLUCIÓN DE LAS IMPORTACIONES POR PAÍSES. 1988-1993 (Continuación)

Miles de pesetas

PAÍSES	1988	1989	1990	1991	1992	1993
Rep. de Cabo Verde....	-	-	-	-	-	-
Senegal .....	162,3	-	-	7.508,6	1.698,5	1.222,1
Gambia.....	-	-	-	-	-	-
Guinea Bissau .....	-	-	-	268,0	-	-
Guinea.....	-	-	-	-	-	387,1
Sierra Leona .....	5.446,1	1.358,4	7.676,5	5.736,5	-	9.384,5
Liberia .....	11.893,8	4.808,4	2.331,2	-	-	-
Costa de Marfil.....	51.560,6	174.083,9	112.516,0	41.857,4	20.998,2	27.811,9
Ghana .....	1.765,2	6.472,6	5.521,8	-	153.175,3	7.110,2
Togo.....	-	-	-	-	-	-
Benin.....	-	-	-	-	911,7	-
Nigeria.....	4.611.236,6	3.230.150,2	4.425.226,0	9.093.668,8	7.386.918,7	747.567,4
Camerún.....	162.996,0	266.582,0	274.886,5	269.908,0	1.653.845,1	5.364.833,5
Rep. Centoaficana ....	18.378,8	1.011,7	16.216,9	-	28.411,7	3.012,8
Guinea Ecuatorial.....	-	9.284,1	-	-	2.475,9	93,8
Sto. Tomé y Príncipe...	-	-	-	-	-	-
Gabón.....	-	-	-	5.918,8	13.847,7	6.090,9
Congo.....	-	29.864,7	845.242,0	29.285,0	573.912,5	16.622,5
Zaire .....	32.542,3	-	16.247,2	-	-	-
Ruanda .....	-	-	-	-	-	-
Burundi .....	-	-	-	-	-	986,2
Angola .....	-	-	-	-	-	2.354.426,7
Etiopía .....	29.631,3	-	3.576,5	733,1	13.898,6	-
Djibouti .....	-	-	-	-	-	-
Kenia .....	373.215,9	238.544,1	152.320,4	110.790,6	112.111,6	89.325,2
Uganda .....	-	10.894,4	10.636,4	1.206,8	4.919,8	8.505,7
Tanzania .....	48.281,3	69.586,7	90.664,4	33.592,3	8.986,5	23.593,4
Seychelles y depend....	-	-	-	-	3.849,4	3.067,1
Mozambique .....	5.097,6	-	-	-	-	-
Madagascar .....	7.009,5	5.765,4	24.271,5	24.955,0	30.026,5	28.086,8
Reunión .....	-	-	-	-	-	-
Mauricio.....	-	-	-	67.500,6	57.555,6	42.031,5
Comoras .....	-	3,2	2.484,4	2.027,8	732,7	-
Mayotte.....	-	-	-	-	-	-
Zambia .....	-	-	-	-	-	31.831,5
Zimbawe .....	10.625,0	25.220,2	-	31.956,2	21.404,6	177.375,1
Malawi .....	-	607,3	4.324,6	10.106,3	-	3.013,3
Sudáfrica .....	164.179,6	199.884,5	387.269,0	672.444,7	608.233,5	1.074.963,9
Namibia .....	-	-	36.809,2	74.912,9	12.997,9	18.890,9
Botswana.....	-	-	-	-	4.319,8	-
<b>AMÉRICA .....</b>	<b>48.473.532,1</b>	<b>41.456.689,4</b>	<b>39.596.225,8</b>	<b>36.518.117,3</b>	<b>30.367.633,9</b>	<b>32.418.065,5</b>
Estados Unidos.....	8.776.268,5	8.114.546,0	7.464.644,3	6.517.904,7	5.275.180,5	6.700.452,2
Canadá .....	693.919,0	968.659,8	668.185,4	274.192,5	161.391,2	599.616,8
Groenlandia .....	-	5.627,8	-	109.449,7	-	4.299,3
San Pedro y Miquelón .	-	-	-	-	-	-
México .....	30.333.532,0	26.070.167,1	23.391.780,3	18.567.415,6	14.421.104,9	13.299.500,5
Bermudas .....	-	-	-	-	-	-
Guatemala .....	14,7	-	281,2	596,8	192,8	-
Belice.....	-	-	-	-	-	-
Honduras .....	3.360,1	7.176,7	7.341,0	2.108,9	6.424,0	21.833,0
El Salvador .....	-	-	-	-	2.296,7	-
Nicaragua .....	-	-	-	-	7.442,4	-
Costa Rica .....	242.111,0	150.907,1	83.573,9	113.669,4	123.096,2	109.416,8
Panamá .....	1.667,9	21.759,0	10.791,0	9.240,2	42.399,7	57.782,9
Cuba.....	1.134,4	-	6.218,0	46.003,0	17.042,4	36.398,2
Haití.....	429,1	-	62,4	-	-	-
Bahamas .....	-	-	-	-	-	-
Islas Turcas y Caicos ..	-	-	-	-	-	-

## I.1.5. EVOLUCIÓN DE LAS IMPORTACIONES POR PAÍSES. 1988-1993 *(Continuación)*

Miles de pesetas

PAÍSES	1988	1989	1990	1991	1992	1993
Rep. Dominicana.....	18.563,9	23.918,5	7.903,4	11.093,8	15.653,3	298,3
Is. Vírgenes EE.UU.....	-	-	-	-	4.345,7	8.171,4
Guadalupe.....	-	-	-	-	-	-
Antigua y Barbuda.....	-	-	-	-	-	-
Dominica.....	-	-	-	-	-	-
Martinica.....	-	-	-	-	-	-
Jamaica.....	790,5	591,5	-	13.246,5	1.730,8	3.653,9
San Vicente.....	-	14.259,9	20.283,7	6.800,2	-	-
Barbados.....	-	-	-	-	-	-
Trinidad y Tobago.....	344.674,4	-	-	-	-	-
Granada.....	5.638,6	2.662,9	2.798,8	-	-	3.617,5
Aruba.....	-	-	-	-	-	-
Antillas Neerland.....	-	-	-	-	-	-
Colombia.....	195.341,1	1.097,4	5.660,2	4.852,5	19.021,6	11.705,5
Venezuela.....	51.692,7	170.528,4	1.123.857,5	643.367,9	25.287,5	5.422,2
Guyana.....	-	-	-	-	-	-
Guyana Francesa.....	967,9	-	-	-	-	-
Ecuador.....	-	-	542,0	13.114,4	36.079,1	1.835,3
Perú.....	19.067,9	43.100,3	205.507,6	176.881,2	641.977,8	1.075.733,1
Brasil.....	5.460.441,6	3.488.242,4	5.373.495,9	5.024.376,4	5.058.205,4	6.124.761,2
Chile.....	317.011,2	255.153,9	489.195,5	938.581,6	1.042.918,4	575.004,2
Bolivia.....	9.205,7	27.788,4	91.547,0	31.043,5	40.131,2	14.367,2
Paraguay.....	1.825.066,9	1.788.631,5	2.628,3	120,8	433.104,6	1.878,3
Uruguay.....	21.851,9	62.285,9	84.425,2	34.143,1	133.887,3	203.648,5
Argentina.....	150.781,2	239.585,0	555.503,3	3.979.914,4	2.858.720,3	3.558.669,2
<b>ASIA.....</b>	<b>20.320.702,6</b>	<b>32.238.292,8</b>	<b>38.164.099,3</b>	<b>34.773.293,0</b>	<b>28.588.953,9</b>	<b>39.498.558,5</b>
Chipre.....	12.520,3	410.803,7	527.362,8	315.172,3	361.629,7	170.981,6
Líbano.....	2.864,5	34.996,4	167.579,4	29.095,8	1.952,4	715,0
Siria.....	46.965,8	177.870,0	597.436,9	768.668,0	1.508.773,2	1.936.198,0
Iraq.....	8.276.975,3	22.876.895,8	14.973.774,7	-	-	-
Irán.....	2.480.006,8	53.095,8	13.007.035,9	8.051.643,9	485.886,2	1.459.106,2
Israel.....	1.450.981,3	1.216.878,7	1.405.387,9	2.376.923,2	1.703.904,6	1.821.417,0
Jordania.....	-	489,2	-	-	-	-
Arabia Saudita.....	3.448.634,3	2.460.780,9	2.277.449,6	17.018.369,9	17.815.673,0	25.244.491,6
Kuwait.....	702.280,7	441.664,3	193.638,6	-	-	373,2
Bahrein.....	119.976,7	57.882,9	33.148,6	1.250,0	-	-
Qatar.....	650.187,0	2.191,3	-	1.919,6	-	279.558,1
Emir. Arabes Unidos....	1.517,2	403.023,5	8.050,8	791.665,0	628.172,5	1.338.470,7
Omán.....	-	-	-	-	-	-
Yemen del Norte(5).....	-	-	-	-	-	-
Yemen del Sur.....	-	-	-	-	-	-
Afganistán.....	-	-	-	1.700,5	-	-
Pakistán.....	88.905,5	46.791,8	128.090,9	298.028,3	197.027,2	115.173,8
India.....	447.407,4	960.815,6	849.725,6	300.090,8	387.064,5	574.010,6
Bangladesh.....	10.702,6	98.559,9	190.507,3	64.271,1	19.679,0	74.807,5
Maldivas.....	-	-	-	-	1.690,7	-
Sri Lanka.....	27.978,8	48.884,6	74.258,3	64.857,9	114.486,3	95.006,8
Tailandia.....	232.172,6	828.964,4	520.696,6	797.402,6	323.563,5	809.109,5
Vietnam.....	2.038,1	-	-	-	-	-
Indonesia.....	687.046,1	303.002,0	645.953,1	398.256,7	940.144,8	1.036.906,3
Malasia.....	74.803,7	58.301,3	78.377,7	92.230,0	36.778,2	42.364,7
Brunei.....	-	-	-	-	-	-
Singapur.....	3.012,7	7.042,4	11.512,2	4.306,2	74.846,6	8.066,7
Filipinas.....	28.700,0	50.897,3	26.977,6	20.787,7	12.622,0	12.366,5
China.....	545.065,2	427.017,3	761.210,0	1.461.267,1	2.008.960,0	3.348.091,6
Corea del Norte.....	-	-	541,0	1.071,8	-	-
Corea del Sur.....	212.235,8	146.163,1	374.181,3	373.730,1	394.861,1	251.764,5
Japón.....	192.832,8	177.249,0	448.452,7	604.415,4	576.535,4	286.033,7



## I.1.5. EVOLUCIÓN DE LAS IMPORTACIONES POR PAÍSES. 1988-1993 (Continuación)

Miles de pesetas

PAÍSES	1988	1989	1990	1991	1992	1993
Taiwan.....	394.927,0	443.468,7	334.448,0	564.365,9	810.863,9	475.337,0
Hong-Kong.....	115.403,9	167.639,7	96.321,0	161.955,5	113.272,5	106.307,5
Macao.....	64.560,5	336.923,1	431.980,7	209.847,7	70.566,4	11.900,5
<b>OCEANÍA .....</b>	<b>256.313,0</b>	<b>955.907,6</b>	<b>724.297,8</b>	<b>528.974,1</b>	<b>279.602,9</b>	<b>1.272.563,0</b>
Australia.....	198.276,1	695.253,8	648.791,5	507.726,8	270.799,7	1.240.513,8
Papua-Nueva Guinea ..	4.252,8	5.796,2	226,1	-	675,0	-
Oceanía Australiana....	-	-	-	-	-	-
Nueva Zelanda.....	53.784,2	254.528,0	65.830,5	21.247,3	8.128,2	32.049,1
Oceanía Americana.....	-	-	-	-	-	-
Nueva Caledonia.....	-	-	-	-	-	-
Vanuatu .....	-	329,6	9.449,7	-	-	-
Tonga .....	-	-	-	-	-	-
Polinesia Francesa.....	-	-	-	-	-	-
<b>DIVERSOS .....</b>	<b>-</b>	<b>-</b>	<b>34.285,6</b>	<b>-</b>	<b>24.223,9</b>	<b>100.380,0</b>
<b>TOTAL.....</b>	<b>119.001.855,8</b>	<b>132.389.364,7</b>	<b>143.869.421,9</b>	<b>148.355.816,1</b>	<b>139.379.372,5</b>	<b>144.713.376,4</b>

(1) La República Democrática Alemana no dispone de dato a partir de 1991, por estar integrada en Alemania.

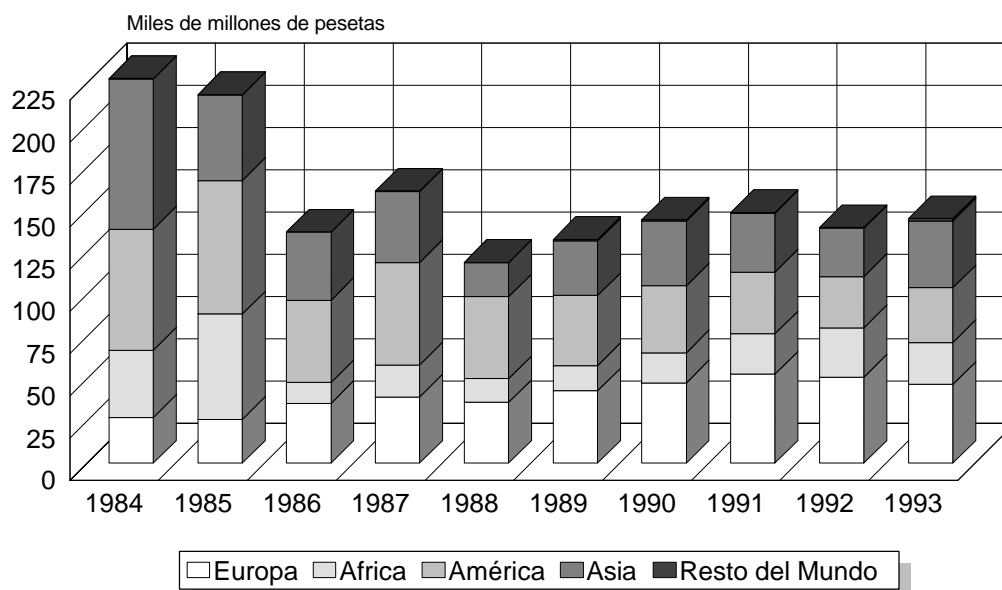
(2) Este Estado se disgregó en el año 92 en los nuevos estados de Serbia y Montenegro, Eslovenia, Croacia y Bosnia-Herzegovina.

(3) La Unión Soviética se disgregó en el año 92 en numerosas repúblicas.

(4) En el mismo año desapareció Checoslovaquia, convirtiéndose en dos nuevos estados, la República Checa y Eslovaquia, no obstante en el año 1993 siguen apareciendo importaciones con el país 062, que corresponde al código de la antigua Checoslovaquia.

(5) A partir del año 1991, Yemen del Norte recoge el dato de todo el territorio de Yemen.

## G-I.5. Distribución de las importaciones por continentes. 1984-1993



## I.1.6. EVOLUCIÓN DE LAS EXPORTACIONES POR PAÍSES. 1988-1993

Miles de pesetas

PAÍSES	1988	1989	1990	1991	1992	1993
<b>EUROPA</b> .....	<b>99.032.293,1</b>	<b>105.787.824,7</b>	<b>110.789.450,8</b>	<b>120.414.259,9</b>	<b>123.741.825,0</b>	<b>153.414.058,7</b>
Francia.....	22.339.647,2	23.611.768,0	21.490.026,2	24.050.082,9	23.108.653,8	29.042.563,3
Bélgica y Luxemb.....	3.642.305,0	3.523.654,0	4.161.947,4	4.004.993,3	4.887.290,3	3.636.344,4
Países Bajos .....	7.047.715,9	8.005.788,4	9.086.832,9	9.142.979,3	8.505.913,3	12.095.319,3
Alemania(1) .....	24.117.160,5	21.576.507,1	24.037.711,5	29.371.062,2	30.047.119,8	35.528.402,3
Italia.....	6.786.242,1	6.051.365,3	6.980.023,5	8.933.351,6	10.144.698,2	12.599.142,7
Reino Unido .....	17.580.177,4	21.415.402,2	24.631.173,3	22.948.526,7	25.346.134,8	29.044.965,6
Irlanda .....	461.741,5	315.067,7	515.509,4	529.758,8	600.683,2	630.338,7
Dinamarca .....	801.695,0	806.247,6	1.293.932,8	1.367.095,5	1.391.967,5	2.130.177,5
Grecia.....	204.237,0	643.203,5	485.383,1	557.061,8	788.001,4	434.176,1
Portugal .....	2.524.386,1	5.135.980,3	5.135.503,3	7.237.979,2	6.997.579,2	9.805.526,0
Islandia .....	13.245,3	3.847,7	4.026,8	5.832,1	5.526,6	10.587,3
Noruega.....	1.773,5	-	862.240,6	576.481,6	538.586,1	720.866,7
Suecia.....	575.024,5	588.782,4	2.317.364,4	2.387.988,0	2.240.677,2	2.651.277,8
Finlandia.....	2.397.567,1	2.533.504,7	724.399,8	793.475,4	816.994,7	1.369.604,8
Suiza.....	654.152,0	709.081,0	2.574.986,4	2.909.101,4	3.019.451,8	4.290.022,7
Austria .....	2.951.030,4	2.810.798,5	1.310.875,3	1.745.178,9	1.656.730,7	2.232.963,7
Islas Feroe .....	1.078.412,3	1.138.794,0	48,5	291,3	-	-
Andorra.....	251.549,0	308.081,4	336.663,9	326.734,4	399.061,8	314.695,1
Gibraltar.....	15.184,5	322.684,3	1.555.449,1	973.270,5	265.477,1	604.288,1
Ciudad del Vaticano ....	-	-	-	-	-	1.694,4
Malta.....	172.640,4	522.434,1	203.139,1	95.619,3	62.830,3	60.965,3
Yugoslavia(2).....	177.882,2	533.221,1	163.153,4	284.089,6	20.626,2	-
Turquía .....	1.539.257,8	1.533.058,2	207.709,4	80.696,0	261.951,8	308.360,5
Estonia.....	-	-	-	-	3.498,9	12.633,0
Letonia.....	-	-	-	-	887,6	21.182,6
Lituania.....	-	-	-	-	-	27.625,5
Unión Soviética(3).....	848.467,4	1.387.768,1	532.027,8	592.128,6	77.218,8	-
R. D. Alemana(1) .....	1.334.863,0	1.397.404,7	443.067,8	-	-	-
Polonia.....	519.445,1	458.029,6	451.214,2	591.319,3	1.025.971,4	2.826.574,2
República Checa .....	-	-	-	-	-	1.156.799,9
República Checa .....	370.957,3	242.792,1	414.600,1	717.800,5	944.266,7	-
Eslovaquia .....	-	-	-	-	-	368.743,1
Hungría.....	216.522,0	190.695,2	674.301,8	164.124,3	116.875,3	409.027,7
Rumanía.....	3.758,7	-	39,3	11.731,2	254.816,2	29.437,9
Bulgaria .....	405.252,3	21.863,5	196.099,7	15.506,1	2.048,4	6.143,6
Albania.....	0,5	-	-	-	-	-
Ucrania .....	-	-	-	-	143,4	86.023,1
Bielorrusia.....	-	-	-	-	1.288,1	6.211,3
Rusia .....	-	-	-	-	182.072,4	710.303,3
Armenia .....	-	-	-	-	-	3.646,3
Serbia, Montenegro y Macedonia .....	-	-	-	-	-	-
Eslovenia .....	-	-	-	-	25.850,6	141.458,8
Croacia .....	-	-	-	-	-	95.966,2
Bosnia-Herzegovina ....	-	-	-	-	931,5	-
<b>ÁFRICA</b> .....	<b>10.469.275,1</b>	<b>16.939.712,6</b>	<b>13.237.711,6</b>	<b>11.741.674,2</b>	<b>9.668.205,1</b>	<b>12.181.704,3</b>
Marruecos.....	660.993,9	847.771,9	1.579.267,8	1.279.228,9	1.585.902,1	1.831.347,1
Argelia .....	5.058.304,2	6.613.489,8	5.436.417,1	5.262.889,7	5.450.214,7	6.121.842,3
Túnez.....	1.111.970,0	1.090.745,8	1.297.879,1	166.008,0	132.323,1	811.656,6
Libia.....	16.379,8	1.800.984,5	1.077.247,8	1.329.201,4	564.366,7	939.823,5
Egipto .....	165.969,7	126.480,1	142.172,8	114.374,4	52.654,1	110.623,9
Sudán .....	153.997,1	-	2.781,1	3.913,2	-	0,1
Mauritania.....	48.030,2	92.163,4	49.317,7	144.596,6	27.622,3	23.266,7
Malí.....	44.210,0	39.666,9	13.783,0	10.526,4	8.719,2	15.715,7
Burkina-Faso.....	13.377,1	38.099,3	37.455,1	2.500,0	29.600,9	6.922,9
Níger.....	8.556,9	315,0	3.542,0	4.012,5	5.143,7	8.360,4
Chad.....	658,6	-	-	-	1.042,5	-

## I.1.6. EVOLUCIÓN DE LAS EXPORTACIONES POR PAÍSES. 1988-1993 (Continuación)

Miles de pesetas

PAÍSES	1988	1989	1990	1991	1992	1993
Rep. de Cabo Verde....	3.454,5	1.290,1	680,1	1.003,0	389,0	1.115,0
Senegal .....	73.733,8	273.639,3	84.336,3	78.475,0	79.063,0	33.678,6
Gambia.....	2.858,5	1.020,3	3.766,3	2.598,4	15.108,5	26.816,5
Guinea Bissau .....	88,3	987,3	26.171,1	37.412,5	37.903,8	-
Guinea.....	104.546,4	29.462,7	60.768,0	2.998,6	39.900,2	86.704,4
Sierra Leona .....	-	-	-	1.885,6	-	-
Liberia .....	5.385,1	8.067,9	2.831,6	-	-	-
Costa de Marfil.....	1.180.410,6	3.098.517,2	2.216.406,8	1.663.994,9	771.654,2	346.191,6
Ghana .....	72.113,6	180.457,6	20.433,0	15.295,1	15.824,0	155.169,3
Togo.....	25.064,1	46.085,7	31.532,5	27.958,8	49.030,4	37.454,3
Benin.....	172.216,9	20.840,3	97.440,0	33.012,2	26.969,7	156.655,5
Nigeria.....	457.753,3	1.634.909,0	244.034,8	356.954,5	254.268,1	142.576,3
Camerún.....	140.472,2	45.031,7	27.462,3	29.735,1	38.051,7	103.794,6
Rep. Centroafricana ....	287,4	132,3	2.243,9	2.978,1	5.785,8	2.036,2
Guinea Ecuatorial.....	272.469,9	368.383,8	167.745,5	205.206,4	100.217,6	538.997,7
Sto. Tomé y Príncipe...	855,4	-	-	33.084,0	-	-
Gabón.....	-	29.083,0	25.397,2	21.862,1	8.678,6	2.886,4
Congo.....	85.188,5	88.164,5	84.662,1	145.004,5	156.062,9	34.006,0
Zaire .....	16.519,4	41.824,2	20.384,3	51.540,1	10.599,6	3.257,9
Ruanda .....	3.280,0	46.374,1	2.880,0	-	-	-
Burundi .....	-	5.114,0	-	-	-	519,5
Angola.....	259.931,6	84.740,9	-	606.150,2	24.224,2	362.620,8
Etiopía .....	104.495,5	67.765,6	36.181,6	1.614,3	5.030,7	35.147,7
Djibouti .....	9.826,4	19.386,6	5.818,6	-	3.511,7	6.925,1
Kenia .....	6.414,4	11.370,7	210.204,1	4.159,6	4.192,4	13.451,8
Uganda .....	825,0	-	3.201,6	2.461,9	2.802,8	-
Tanzania.....	-	-	23.357,3	-	0,6	57.542,6
Seychelles y depend....	-	-	-	-	-	-
Mozambique .....	-	4.678,1	-	-	-	-
Madagascar .....	-	-	-	-	1.035,6	611,2
Reunión .....	1.371,8	7.144,7	16.388,7	14.228,6	40.547,1	63.385,0
Mauricio.....	11.216,0	9.639,7	22.252,2	9.141,1	3.972,9	17.641,5
Comoras.....	11.813,5	-	-	-	16.729,9	10.598,7
Mayotte.....	-	-	-	2.213,1	1.844,7	8.923,6
Zambia .....	-	-	1.860,0	0,5	3,0	-
Zimbawe.....	38,0	1.593,2	-	51,0	416,7	594,7
Malawi .....	-	-	-	-	-	-
Sudáfrica .....	164.197,5	164.291,3	154.658,0	62.203,9	93.537,7	62.842,6
Namibia .....	-	-	4.750,1	11.199,7	3.258,5	-
Botswana.....	-	-	-	-	-	-
<b>AMÉRICA .....</b>	<b>19.330.592,2</b>	<b>18.939.513,3</b>	<b>20.063.135,0</b>	<b>16.168.120,0</b>	<b>16.639.015,1</b>	<b>20.946.349,2</b>
Estados Unidos.....	14.616.644,7	15.208.665,7	14.610.495,4	11.734.611,3	12.225.972,5	11.141.360,0
Canadá .....	2.292.808,9	1.956.481,2	1.215.505,9	1.659.696,3	965.781,0	1.180.468,3
Groenlandia .....	4.549,3	1.166,4	-	-	-	2.356,4
San Pedro y Miquelón .	-	-	8.350,3	-	-	-
México.....	159.007,3	321.681,4	542.648,4	444.489,3	696.138,0	1.113.268,2
Bermudas .....	-	1.876,4	855,6	991,5	-	-
Guatemala .....	7.287,4	13.628,1	18.667,3	23.532,3	23.733,2	35.428,5
Belice.....	-	-	-	-	2,0	-
Honduras .....	6.699,0	4.521,1	24.863,9	1.086,2	7.967,0	75.616,1
El Salvador .....	9.401,5	10.637,6	17.536,5	16.626,6	16.568,9	42.607,6
Nicaragua .....	2.086,7	13.526,2	5.290,2	9.589,4	3.823,2	12.517,1
Costa Rica .....	74.198,9	56.741,6	43.595,1	16.588,0	50.248,2	89.180,4
Panamá .....	140.719,2	54.353,6	1.063.950,7	52.916,0	91.100,4	61.987,8
Cuba.....	359.959,6	272.417,6	132.520,7	156.092,9	712.681,8	1.456.459,4
Haití.....	3.506,2	26.610,0	30.670,6	61.282,6	-	-
Bahamas .....	299,8	1.224,0	5.395,3	-	-	1.221.138,1
Islas Turcas y Caicos ..	-	1.942,6	-	-	-	-

## I.1.6. EVOLUCIÓN DE LAS EXPORTACIONES POR PAÍSES. 1988-1993 (Continuación)

Miles de pesetas

PAÍSES	1988	1989	1990	1991	1992	1993
Rep. Dominicana.....	82.344,9	94.793,5	71.034,9	128.694,4	89.674,2	288.435,1
Is. Vírgenes EE.UU.....	-	1.475,5	-	-	-	-
Guadalupe.....	13.315,0	24.559,9	28.318,6	36.701,8	54.823,3	72.922,5
Antigua y Barbuda.....	-	-	-	-	7.913,5	-
Dominica.....	1.643,6	3.391,3	-	27.249,7	-	30.534,6
Martinica.....	7.343,6	4.615,9	15.049,9	10.567,8	20.700,2	10.514,6
Jamaica.....	5.018,0	671,9	1.061,5	-	-	1.979,7
San Vicente.....	1.183,4	-	-	-	-	-
Barbados.....	4.696,3	10.945,3	1.012,3	1.680,8	730,4	817,2
Trinidad y Tobago.....	-	-	-	3.268,3	-	-
Granada.....	5.236,3	-	-	-	-	-
Aruba.....	-	-	3.536,5	611,0	250,7	-
Antillas Neerland.....	25.937,2	7.781,3	24.224,7	1.454,1	3.822,4	145.245,3
Colombia.....	33.413,9	35.098,7	73.756,2	55.680,3	89.134,3	225.823,3
Venezuela.....	883.492,1	476.972,0	92.865,1	401.139,7	451.589,7	741.777,9
Guyana.....	-	-	51,6	-	-	-
Guyana Francesa.....	3.857,2	2.260,1	380,1	4.482,0	2.269,1	8.362,0
Ecuador.....	6.351,1	5.928,8	146,2	2.729,3	12.410,1	45.975,4
Perú.....	7.624,4	2.170,2	1.918,3	1.574,4	5.017,4	13.572,8
Brasil.....	185.810,7	219.144,9	1.946.857,9	704.602,2	579.391,6	865.452,4
Chile.....	25.013,6	61.452,8	33.822,2	194.482,2	69.214,4	163.375,1
Bolivia.....	851,2	2.571,5	6.853,4	8.259,9	92.169,3	8.449,5
Paraguay.....	12.105,4	5.170,0	7.150,9	21.816,4	24.749,0	36.237,3
Uruguay.....	18.376,4	14.428,2	14.534,9	52.665,0	71.688,1	133.588,1
Argentina.....	329.809,1	20.608,1	20.214,0	332.958,2	269.451,2	1.720.898,3
<b>ASIA.....</b>	<b>6.975.726,9</b>	<b>7.098.081,3</b>	<b>7.231.143,4</b>	<b>8.857.405,0</b>	<b>8.040.185,6</b>	<b>11.131.954,4</b>
Chipre.....	32.363,6	91.916,1	65.069,0	65.909,0	173.630,8	66.970,1
Líbano.....	102.847,3	158.360,2	73.936,8	270.174,3	141.113,1	248.220,7
Siria.....	151.214,8	98.162,6	915.385,1	470,7	6.602,7	64.000,0
Iraq.....	94,9	393.633,2	96.803,1	-	-	-
Irán.....	109.878,5	931,9	357.418,0	321.073,0	5.689,2	6.754,7
Israel.....	890.317,1	457.986,7	897.030,4	761.264,7	665.734,6	825.091,6
Jordania.....	23.767,2	13.893,0	3.224,9	17.626,5	152.051,9	143.185,8
Arabia Saudita.....	1.508.032,1	1.405.082,6	917.234,7	1.115.287,3	840.842,7	1.126.296,5
Kuwait.....	351.105,5	439.748,2	80.864,7	101.947,9	212.347,2	248.120,4
Bahrein.....	67.717,2	70.655,7	38.305,6	40.653,6	34.840,5	48.295,9
Qatar.....	45.018,6	40.409,1	36.101,1	39.513,3	50.145,6	56.937,8
Emir. Arabes Unidos....	391.879,6	342.446,5	242.791,1	337.735,3	292.850,0	1.091.275,7
Omán.....	42.641,2	29.114,5	6.391,3	1.215,0	6.118,2	13.391,3
Yemen del Norte(5).....	12.314,7	92.927,1	22.488,2	114.771,4	100.709,5	27.130,1
Yemen del Sur.....	-	3.427,7	77,0	-	-	-
Afganistán.....	-	-	-	-	-	-
Pakistán.....	71.816,8	19.545,5	430.130,7	6.609,5	57.678,9	8.771,8
India.....	392.510,7	18.661,3	4.156,7	840.898,4	23.682,5	481.831,7
Bangladesh.....	1.690,0	4.738,7	-	2.509,7	5.627,8	231,2
Maldivas.....	-	-	-	-	-	-
Sri Lanka.....	-	-	-	-	1.591,6	1.971,4
Tailandia.....	28.957,6	36.902,1	25.801,1	187.279,9	103.210,0	112.720,0
Vietnam.....	-	-	-	3,5	-	1.816,8
Indonesia.....	12.044,5	4.506,6	13.079,2	23.540,2	598.998,5	78.159,9
Malasia.....	58.495,9	53.959,8	47.707,5	26.563,1	43.077,3	73.465,9
Brunei.....	-	-	-	-	-	77,7
Singapur.....	127.577,8	214.036,0	179.821,3	260.802,7	240.893,9	1.809.770,8
Filipinas.....	65.024,4	70.162,6	63.354,7	44.783,4	76.014,3	105.738,6
China.....	683.815,4	857.699,1	1.082.413,2	2.120.110,3	1.097.916,4	1.022.593,4
Corea del Norte.....	6.032,5	-	9.557,5	31.112,4	13.461,8	9.825,9
Corea del Sur.....	318.192,3	307.878,4	297.896,2	482.688,0	305.678,4	558.696,1
Japón.....	1.305.246,6	1.587.161,0	1.122.384,4	1.333.292,4	2.491.479,9	2.513.808,0

## I.1.6. EVOLUCIÓN DE LAS EXPORTACIONES POR PAÍSES. 1988-1993 *(Continuación)*

Miles de pesetas

PAÍSES	1988	1989	1990	1991	1992	1993
Taiwan.....	116.297,0	153.888,0	142.302,5	159.677,1	182.471,7	239.522,8
Hong-Kong.....	58.833,0	130.247,2	59.153,4	149.800,0	115.726,7	146.484,7
Macao.....	-	-	264,0	92,4	-	797,2
<b>OCEANÍA .....</b>	<b>602.652,5</b>	<b>855.017,8</b>	<b>542.413,9</b>	<b>542.348,6</b>	<b>475.860,5</b>	<b>784.047,3</b>
Australia.....	425.331,1	630.491,3	428.305,2	422.725,2	411.641,5	589.894,1
Papua-Nueva Guinea ..	-	-	-	-	-	-
Oceanía Australiana....	-	1.411,0	-	-	-	1.372,2
Nueva Zelanda.....	170.126,1	217.127,1	93.962,8	108.788,2	47.120,0	159.902,5
Oceanía Americana.....	-	-	157,2	278,4	-	-
Nueva Caledonia.....	6.640,5	5.948,1	19.703,4	9.669,3	15.780,6	27.362,1
Vanuatu .....	-	-	-	887,4	-	-
Tonga .....	-	40,4	-	-	-	-
Polinesia Francesa.....	554,8	-	285,3	-	1.318,4	5.516,4
<b>DIVERSOS .....</b>	<b>705.640,8</b>	<b>727.447,1</b>	<b>2.706.556,5</b>	<b>74.212,2</b>	<b>812.963,0</b>	<b>190.334,3</b>
<b>TOTAL.....</b>	<b>137.116.180,7</b>	<b>150.347.596,7</b>	<b>154.570.411,1</b>	<b>157.798.019,8</b>	<b>159.378.054,4</b>	<b>198.648.448,2</b>

(1) La República Democrática Alemana no dispone de dato a partir de 1991, por estar integrada en Alemania.

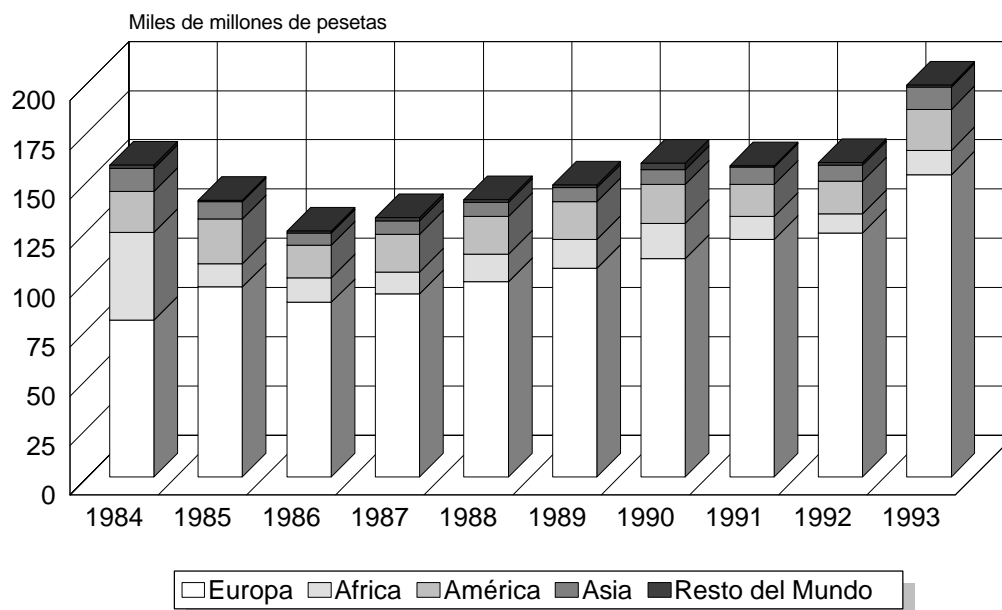
(2) Este Estado se disgregó en el año 92 en los nuevos estados de Serbia y Montenegro, Eslovenia, Croacia y Bosnia-Herzegovina.

(3) La Unión Soviética se disgregó en el año 92 en numerosas repúblicas.

(4) En el mismo año desapareció Checoslovaquia, convirtiéndose en dos nuevos estados, la República Checa y Eslovaquia, no obstante en el año 1993 siguen apareciendo exportaciones con el país 062, que corresponde al código de la antigua Checoslovaquia..

(5) A partir del año 1991, Yemen del Norte recoge el dato de todo el territorio de Yemen.

## G-I.6. Distribución de las exportaciones por continentes. 1984-1993



## **I.2. RESULTADOS DEL COMERCIO CON LA UNIÓN EUROPEA. 1988-1993**



## I.2.1. EVOLUCIÓN DEL COMERCIO EXTERIOR CON LOS PAÍSES DE LA UNIÓN EUROPEA. 1988-1993

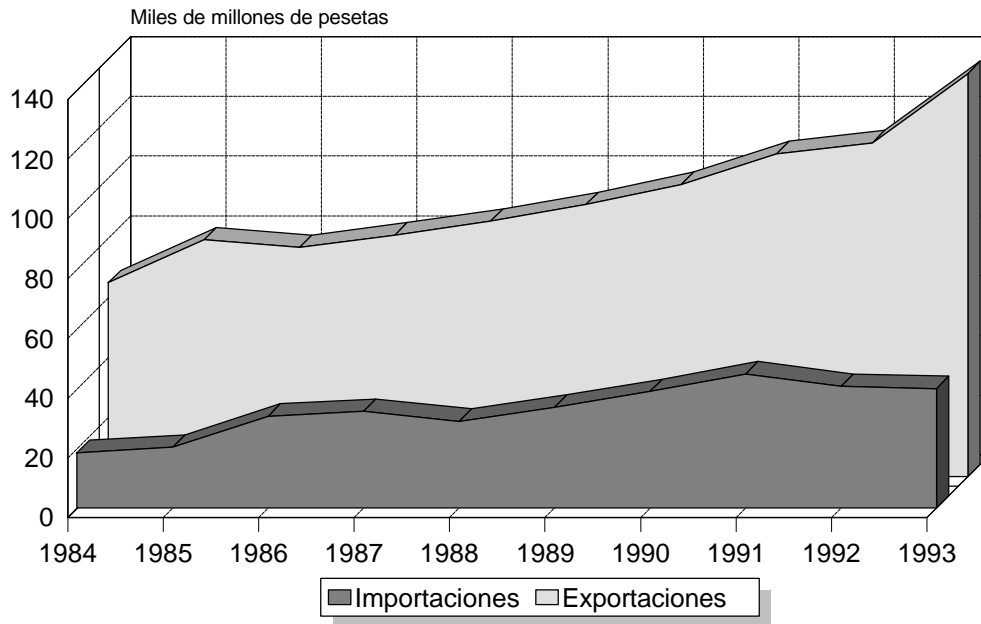
Miles de pesetas

	1988	1989	1990	1991	1992	1993
<b>UNIÓN EUROPEA</b>						
Importaciones.....	29.024.604,7	33.837.347,8	39.011.521,3	44.898.254,3	40.771.728,7	40.040.052,8
Exportaciones.....	85.505.307,7	91.084.984,1	97.818.043,3	108.142.891,3	111.818.041,6	134.946.955,9
Saldo Balanza Comercial.....	56.480.703,0	57.247.636,3	58.806.522,0	63.244.637,0	71.046.312,9	94.906.903,0
Tasa de Cobertura.....	294,60	269,18	250,74	240,86	274,25	337,03
<b>FRANCIA</b>						
Importaciones.....	5.515.187,2	5.022.288,3	6.211.844,8	6.878.371,3	7.018.361,6	8.595.394,6
Exportaciones.....	22.339.647,2	23.611.768,0	21.490.026,2	24.050.082,9	23.108.653,8	29.042.563,3
Saldo Balanza Comercial.....	16.824.460,0	18.589.479,6	15.278.181,4	17.171.711,6	16.090.292,2	20.447.168,7
Tasa de Cobertura.....	405,06	470,14	345,95	349,65	329,26	337,89
<b>BÉLGICA Y LUXEMBURGO</b>						
Importaciones.....	1.152.407,6	1.354.578,5	1.965.337,7	2.353.179,3	2.191.076,2	1.682.697,3
Exportaciones.....	3.642.305,0	3.523.654,0	4.161.947,4	4.004.993,3	4.887.290,3	3.636.344,4
Saldo Balanza Comercial.....	2.489.897,4	2.169.075,5	2.196.609,6	1.651.814,0	2.696.214,1	1.953.647,1
Tasa de Cobertura.....	316,06	260,13	211,77	170,19	223,05	216,10
<b>PAÍSES BAJOS</b>						
Importaciones.....	4.975.297,7	6.373.600,6	7.662.754,4	5.542.573,6	5.012.573,8	4.990.734,8
Exportaciones.....	7.047.715,9	8.005.788,4	9.086.832,9	9.142.979,3	8.505.913,3	12.095.319,3
Saldo Balanza Comercial.....	2.072.418,2	1.632.187,9	1.424.078,5	3.600.405,7	3.493.339,5	7.104.584,5
Tasa de Cobertura.....	141,65	125,61	118,58	164,96	169,69	242,36
<b>ALEMANIA (1)</b>						
Importaciones.....	5.035.424,3	7.212.714,6	6.344.742,3	7.326.747,4	7.703.125,3	9.743.951,7
Exportaciones.....	24.117.160,5	21.576.507,1	24.037.711,5	29.371.062,2	30.047.119,8	35.528.402,3
Saldo Balanza Comercial.....	19.081.736,2	14.363.792,5	17.692.969,1	22.044.314,9	22.343.994,5	25.784.450,6
Tasa de Cobertura.....	478,95	299,15	378,86	400,87	390,06	364,62
<b>ITALIA</b>						
Importaciones.....	6.578.950,4	7.349.028,0	9.696.841,1	11.451.784,2	9.219.841,6	7.534.783,5
Exportaciones.....	6.786.242,1	6.051.365,3	6.980.023,5	8.933.351,6	10.144.698,2	12.599.142,7
Saldo Balanza Comercial.....	207.291,7	-1.297.662,7	-2.716.817,6	-2.518.432,6	924.856,7	5.064.359,2
Tasa de Cobertura.....	103,15	82,34	71,98	78,01	110,03	167,21
<b>REINO UNIDO</b>						
Importaciones.....	2.004.974,4	2.354.214,0	2.972.259,2	6.577.503,9	4.762.002,9	3.532.190,9
Exportaciones.....	17.580.177,4	21.415.402,2	24.631.173,3	22.948.526,7	25.346.134,8	29.044.965,6
Saldo Balanza Comercial.....	15.575.203,0	19.061.188,2	21.658.914,1	16.371.022,8	20.584.131,9	25.512.774,7
Tasa de Cobertura.....	876,83	909,66	828,70	348,89	532,26	822,29
<b>IRLANDA</b>						
Importaciones.....	270.730,6	380.686,6	336.127,7	460.175,9	377.911,1	393.183,9
Exportaciones.....	461.741,5	315.067,7	515.509,4	529.758,8	600.683,2	630.338,7
Saldo Balanza Comercial.....	191.010,9	-65.619,0	179.381,7	69.582,9	222.772,1	237.154,8
Tasa de Cobertura.....	170,55	82,76	153,37	115,12	158,95	160,32
<b>DINAMARCA</b>						
Importaciones.....	713.662,7	646.520,2	921.535,2	1.325.757,7	1.239.666,1	1.231.505,0
Exportaciones.....	801.695,0	806.247,6	1.293.932,8	1.367.095,5	1.391.967,5	2.130.177,5
Saldo Balanza Comercial.....	88.032,3	159.727,4	372.397,6	41.337,8	152.301,4	898.672,5
Tasa de Cobertura.....	112,34	124,71	140,41	103,12	112,29	172,97
<b>GRECIA</b>						
Importaciones.....	1.285.051,5	1.445.478,1	680.158,4	490.259,9	784.533,4	244.079,0
Exportaciones.....	204.237,0	643.203,5	485.383,1	557.061,8	788.001,4	434.176,1
Saldo Balanza Comercial.....	-1.080.814,5	-802.274,6	-194.775,3	66.801,9	3.468,0	190.097,1
Tasa de Cobertura.....	15,89	44,50	71,36	113,63	100,44	177,88
<b>PORTUGAL</b>						
Importaciones.....	1.492.918,3	1.698.238,9	2.219.920,5	2.491.901,1	2.462.636,8	2.091.532,3
Exportaciones.....	2.524.386,1	5.135.980,3	5.135.503,3	7.237.979,2	6.997.579,2	9.805.526,0
Saldo Balanza Comercial.....	1.031.467,8	3.437.741,4	2.915.582,8	4.746.078,1	4.534.942,5	7.713.993,7
Tasa de Cobertura.....	169,09	302,43	231,34	290,46	284,15	468,82

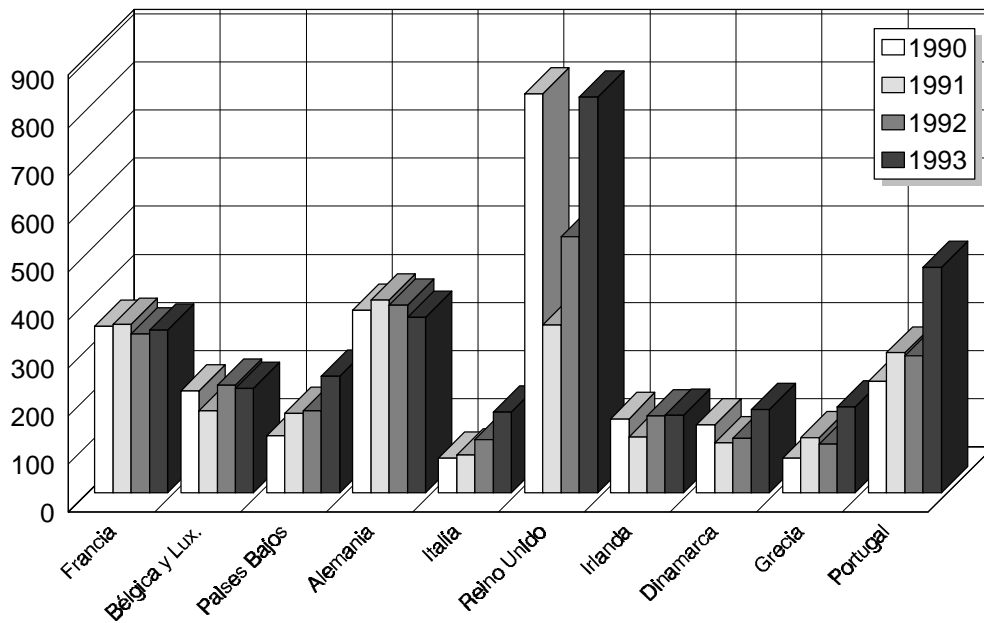
(1) Incluye, a partir de 1991, el territorio de la antigua República Democrática Alemana.



**G-I.7. Evolución del comercio exterior con la U.E. 1984-1993**



**G-I.8. Tasas de cobertura del comercio exterior con los países de la U.E. 1990-1993**



## I.2.2. EVOLUCIÓN DEL COMERCIO EXTERIOR CON LA UNIÓN EUROPEA POR SECCIONES ARANCELARIAS. 1988-1993

Miles de pesetas

SECCIONES (1)	1988	1989	1990	1991	1992	1993
<b>IMPORTACIONES .....</b>	<b>29.024.604,7</b>	<b>33.837.347,8</b>	<b>39.011.521,3</b>	<b>44.898.254,3</b>	<b>40.771.728,7</b>	<b>40.040.052,8</b>
Sección 01 .....	2.612.046,6	3.718.346,5	3.850.427,1	3.759.549,9	4.632.414,3	5.748.909,4
Sección 02 .....	2.098.197,7	1.074.027,4	2.059.899,5	4.137.520,0	3.973.685,6	3.860.351,0
Sección 03 .....	13.690,6	30.524,1	16.671,6	97.920,2	21.751,0	1.062,7
Sección 04 .....	778.311,4	1.388.307,1	2.375.145,2	2.218.777,3	2.707.811,5	2.633.209,8
Sección 05 .....	2.596.199,7	1.982.258,6	3.407.281,2	7.174.731,1	3.186.961,6	2.166.016,3
Sección 06 .....	2.414.184,1	2.427.873,2	2.722.123,3	2.431.399,8	3.413.036,5	2.855.826,1
Sección 07 .....	889.399,7	1.107.009,7	1.562.227,2	1.615.051,3	1.725.845,0	1.917.510,8
Sección 08 .....	1.610.267,5	2.139.939,6	2.519.513,4	3.372.112,2	2.930.181,5	3.214.828,8
Sección 09 .....	574.998,9	797.752,4	1.143.301,0	1.218.667,5	1.058.797,6	513.206,0
Sección 10 .....	618.536,8	1.447.632,7	939.955,6	791.181,2	1.375.314,4	1.570.343,2
Sección 11 .....	320.495,8	653.967,7	1.007.906,1	1.551.523,7	1.820.381,7	1.297.910,9
Sección 12 .....	47.288,6	25.600,2	31.170,4	58.801,1	57.333,8	36.140,0
Sección 13 .....	652.247,4	724.320,1	851.814,6	1.296.493,4	1.130.630,7	1.232.384,7
Sección 14 .....	14.164,0	13.375,3	23.122,3	23.526,3	18.189,0	54.092,9
Sección 15 .....	4.475.744,0	4.453.229,1	5.657.639,1	4.270.387,7	2.480.312,4	3.197.572,3
Sección 16 .....	7.164.387,4	9.219.087,2	8.583.348,4	8.577.698,0	7.765.917,9	8.098.744,0
Sección 17 .....	1.533.700,7	1.743.448,9	1.454.086,3	1.340.071,3	1.586.748,0	645.365,8
Sección 18 .....	476.145,7	648.591,9	479.276,7	574.348,1	293.330,0	213.183,4
Sección 19 .....	1.476,5	422,5	143,1	7.471,1	1.345,1	-
Sección 20 .....	125.429,9	226.691,7	308.130,9	370.699,8	575.298,5	777.707,1
Sección 21 .....	27,4	420,1	612,9	463,3	248,3	-
No clasificados .....	7.664,8	14.521,9	17.725,4	9.860,2	16.194,2	5.687,6
<b>EXPORTACIONES .....</b>	<b>85.505.307,7</b>	<b>91.084.984,1</b>	<b>97.818.043,3</b>	<b>108.142.891,3</b>	<b>111.818.041,6</b>	<b>134.946.955,9</b>
Sección 01 .....	364.044,9	528.738,0	564.931,5	1.085.750,6	870.141,2	1.390.376,0
Sección 02 .....	49.514.272,8	49.290.532,2	49.455.281,4	56.345.012,6	60.129.099,7	80.465.057,2
Sección 03 .....	937.833,5	783.039,2	489.975,6	590.665,9	186.935,8	347.620,1
Sección 04 .....	18.766.879,6	21.035.326,7	22.689.087,3	26.835.574,9	25.296.562,3	26.700.401,0
Sección 05 .....	3.711.073,1	5.091.477,3	7.144.172,2	6.761.872,9	8.733.362,3	6.253.564,6
Sección 06 .....	3.738.970,9	4.151.721,2	4.932.849,1	6.000.443,7	5.944.497,8	4.461.080,2
Sección 07 .....	157.828,1	209.588,9	167.429,6	202.333,8	243.921,5	333.673,7
Sección 08 .....	179.225,2	255.140,9	412.320,3	324.384,6	569.823,1	759.883,7
Sección 09 .....	120.359,5	119.702,6	136.312,6	108.860,4	114.477,5	100.560,3
Sección 10 .....	759.723,9	836.440,4	728.738,4	884.774,4	155.754,2	20.405,5
Sección 11 .....	570.360,3	1.000.466,6	1.041.901,6	870.061,2	858.872,6	641.626,6
Sección 12 .....	1.412.879,2	1.677.107,1	2.690.336,5	2.893.240,9	2.877.607,0	4.000.287,9
Sección 13 .....	349.617,6	494.474,5	706.789,4	701.584,5	698.677,9	662.523,3
Sección 14 .....	2.318,3	4.037,7	-	401,9	1.715,3	1.730,1
Sección 15 .....	1.760.555,0	2.474.216,4	3.013.884,4	1.250.696,4	2.030.793,4	2.386.938,3
Sección 16 .....	1.405.935,3	1.624.028,6	1.898.828,7	1.687.791,7	1.628.223,7	2.683.188,0
Sección 17 .....	839.200,7	415.580,9	528.851,1	437.601,5	204.963,2	1.686.564,1
Sección 18 .....	6.369,7	5.402,4	28.001,3	20.465,4	13.000,5	35.640,2
Sección 19 .....	129.225,4	216.674,4	262.440,2	186.818,3	193.838,0	355.844,8
Sección 20 .....	776.703,5	869.049,2	923.996,0	952.433,0	1.059.620,4	1.629.168,2
Sección 21 .....	1.238,1	729,7	1.125,2	1.076,8	2.303,4	24.019,8
No clasificados .....	693,4	1.509,0	790,8	1.045,8	3.850,6	6.802,5

(1) La relación de secciones arancelarias de la Nomenclatura TARIC con sus correspondientes códigos se incluye en el Anexo.

## I.2.3. EVOLUCIÓN DEL COMERCIO EXTERIOR CON FRANCIA POR SECCIONES ARANCELARIAS. 1988-1993

Miles de pesetas

SECCIONES (1)	1988	1989	1990	1991	1992	1993
<b>IMPORTACIONES .....</b>	<b>5.515.187,2</b>	<b>5.022.288,3</b>	<b>6.211.844,8</b>	<b>6.878.371,3</b>	<b>7.018.361,6</b>	<b>8.595.394,6</b>
Sección 01 .....	596.392,1	920.772,6	877.412,3	1.160.476,2	1.592.968,3	2.052.824,6
Sección 02 .....	1.210.456,0	429.811,1	578.801,2	795.011,0	900.709,8	1.930.038,4
Sección 03 .....	-	11.123,4	1.766,3	15.987,0	3.636,5	757,7
Sección 04 .....	159.910,3	265.318,9	300.307,3	298.512,5	419.066,5	351.374,4
Sección 05 .....	82.855,3	3.578,2	332.005,1	507.665,7	217.718,2	42.480,1
Sección 06 .....	271.186,6	330.292,2	513.555,3	251.233,2	504.211,1	401.381,3
Sección 07 .....	145.829,0	267.780,4	319.816,3	242.595,5	295.944,0	236.588,8
Sección 08 .....	708.354,4	305.306,8	544.684,2	587.883,7	481.701,3	338.364,3
Sección 09 .....	230.249,9	364.831,8	478.338,6	444.530,3	393.852,9	116.279,7
Sección 10 .....	92.672,5	192.268,5	165.655,2	142.567,0	101.230,6	190.714,5
Sección 11 .....	59.842,3	119.155,9	185.789,5	327.334,3	525.625,8	346.677,8
Sección 12 .....	7.855,1	9.128,8	11.673,8	35.930,3	35.626,4	15.184,5
Sección 13 .....	17.755,3	32.840,5	63.002,4	101.496,2	65.174,5	93.238,9
Sección 14 .....	107,9	-	130,8	261,3	420,4	346,5
Sección 15 .....	189.736,9	216.004,2	263.317,3	379.932,1	332.581,0	416.659,7
Sección 16 .....	1.271.937,0	891.681,6	1.040.729,3	784.409,0	463.529,2	1.791.466,1
Sección 17 .....	146.369,1	376.371,8	288.119,7	342.115,7	340.684,9	113.250,5
Sección 18 .....	298.465,3	258.235,7	206.562,1	378.081,6	101.741,0	80.266,1
Sección 19 .....	195,1	422,5	-	4.483,9	-	-
Sección 20 .....	23.387,2	27.098,4	39.159,0	76.581,3	238.378,9	75.798,4
Sección 21 .....	25,1	-	-	-	-	-
No clasificados.....	1.605,1	265,2	1.019,2	1.283,5	3.560,4	1.702,3
<b>EXPORTACIONES.....</b>	<b>22.339.647,2</b>	<b>23.611.768,0</b>	<b>21.490.026,2</b>	<b>24.050.082,9</b>	<b>23.108.653,8</b>	<b>29.042.563,3</b>
Sección 01 .....	62.465,2	119.958,2	196.743,8	311.994,0	188.425,4	479.658,9
Sección 02 .....	13.097.681,5	13.476.239,2	12.600.968,5	12.984.329,1	12.121.053,0	16.280.732,9
Sección 03 .....	515.512,4	643.022,5	489.776,5	589.914,4	52.678,8	147.735,0
Sección 04 .....	3.385.252,5	3.938.779,0	3.399.412,4	4.612.909,3	4.966.865,6	6.807.156,3
Sección 05 .....	1.444.725,3	922.388,3	196.006,5	1.116.848,7	1.872.062,9	713.486,7
Sección 06 .....	1.495.574,7	1.573.379,5	1.202.376,4	1.199.385,4	1.331.680,4	809.658,1
Sección 07 .....	46.999,2	85.814,7	28.557,7	25.893,5	37.835,0	116.976,7
Sección 08 .....	55.202,3	97.205,6	266.137,9	136.127,6	167.273,2	176.265,4
Sección 09 .....	77.368,3	49.093,1	42.657,2	28.848,7	23.641,1	30.236,2
Sección 10 .....	118.071,0	174.459,1	235.205,3	263.251,0	76.147,7	14.413,5
Sección 11 .....	267.987,1	305.322,2	225.730,9	247.215,7	307.835,1	461.349,0
Sección 12 .....	567.476,6	654.171,3	935.016,4	1.077.866,1	627.993,6	958.763,9
Sección 13 .....	222.157,7	338.712,5	397.738,8	473.652,8	446.113,1	420.243,9
Sección 14 .....	1.566,6	2.450,0	-	-	-	-
Sección 15 .....	209.802,0	293.655,3	287.025,6	199.281,9	217.943,5	708.954,7
Sección 16 .....	151.279,3	378.983,8	246.713,8	225.430,0	148.241,5	242.961,2
Sección 17 .....	452.813,2	319.021,2	359.132,5	228.561,3	105.459,4	29.534,0
Sección 18 .....	300,0	2.687,0	354,3	239,9	537,6	2.079,8
Sección 19 .....	43.604,8	91.913,8	206.694,6	109.541,2	107.316,5	160.501,2
Sección 20 .....	123.729,5	144.288,1	172.499,7	217.312,2	309.546,0	481.533,7
Sección 21 .....	78,0	66,3	811,6	500,0	-	-
No clasificados.....	-	157,2	465,8	980,0	4,5	322,4

(1) La relación de secciones arancelarias de la Nomenclatura TARIC con sus correspondientes códigos se incluye en el Anexo.

## I.2.4. EVOLUCIÓN DEL COMERCIO EXTERIOR CON BÉLGICA Y LUXEMBURGO POR SECCIONES ARANCELARIAS. 1988-1993

Miles de pesetas

SECCIONES (1)	1988	1989	1990	1991	1992	1993
<b>IMPORTACIONES .....</b>	<b>1.152.407,6</b>	<b>1.354.578,5</b>	<b>1.965.337,7</b>	<b>2.353.179,3</b>	<b>2.191.076,2</b>	<b>1.682.697,3</b>
Sección 01 .....	119.014,0	65.006,7	23.067,4	42.974,2	101.633,9	171.208,3
Sección 02 .....	106.085,1	187.356,0	239.394,1	250.843,8	138.536,0	215.962,2
Sección 03 .....	1.028,9	-	9.353,8	67.887,0	1.907,2	-
Sección 04 .....	12.885,2	57.140,8	83.902,8	46.850,5	142.261,6	23.002,3
Sección 05 .....	4.032,8	148.644,7	283.078,2	323.471,9	7.778,8	5.098,0
Sección 06 .....	266.400,3	299.944,2	497.206,0	596.264,3	608.242,8	406.893,9
Sección 07 .....	138.110,2	164.709,1	161.645,9	170.470,8	300.580,6	205.649,8
Sección 08 .....	72.035,0	84.904,4	82.686,5	9.686,1	19.757,2	46.869,6
Sección 09 .....	2.803,6	24.214,1	93.766,8	107.328,1	80.142,8	24.120,6
Sección 10 .....	7.408,3	4.882,1	6.486,9	7.879,8	17.138,7	7.695,1
Sección 11 .....	31.165,4	62.928,7	99.870,1	340.405,4	294.501,2	196.023,8
Sección 12 .....	12,3	14,0	28,8	40,5	231,0	-
Sección 13 .....	3.300,8	3.855,1	32.457,9	48.981,8	16.728,5	8.913,8
Sección 14 .....	-	-	-	668,7	-	-
Sección 15 .....	195.197,3	152.081,4	35.319,5	200.963,8	170.353,2	1.209,5
Sección 16 .....	175.638,9	77.645,4	306.182,7	115.210,7	87.111,7	118.896,4
Sección 17 .....	2.984,3	12.762,5	7.134,1	18.337,7	194.091,0	202.421,5
Sección 18 .....	9,5	554,9	1.175,2	509,3	-	-
Sección 19 .....	-	-	-	-	80,4	-
Sección 20 .....	12.691,5	5.621,7	2.381,0	4.404,8	9.004,8	48.732,5
Sección 21 .....	2,3	-	-	-	-	-
No clasificados .....	1.601,9	2.312,6	200,0	-	995,0	-
<b>EXPORTACIONES .....</b>	<b>3.642.305,0</b>	<b>3.523.654,0</b>	<b>4.161.947,4</b>	<b>4.004.993,3</b>	<b>4.887.290,3</b>	<b>3.636.344,4</b>
Sección 01 .....	-	-	19.822,2	34.958,2	43.448,9	56.328,6
Sección 02 .....	1.506.753,1	1.921.006,6	1.639.245,8	2.297.378,4	3.174.181,4	2.006.606,7
Sección 03 .....	-	-	-	-	-	982,4
Sección 04 .....	951.792,8	908.651,2	1.274.361,6	1.362.897,1	1.244.510,3	1.142.530,4
Sección 05 .....	328.618,4	405.901,6	873.887,0	92.341,0	122.270,2	123.379,9
Sección 06 .....	72.486,4	79.491,8	78.217,0	57.874,0	131.843,4	27.625,3
Sección 07 .....	1.277,6	1.718,2	3.050,1	1.833,1	3.669,3	1.140,4
Sección 08 .....	50.967,9	39.697,7	32.190,8	341,7	-	15.628,1
Sección 09 .....	2.075,5	8.165,8	23.993,2	24.468,4	15.404,9	5.421,4
Sección 10 .....	5.463,5	1.594,8	2.871,2	9.846,9	975,5	-
Sección 11 .....	12.382,4	48.364,2	17.550,9	15.911,1	12.541,5	7.560,7
Sección 12 .....	9.139,8	10.859,6	14.384,8	20.120,3	22.586,3	45.372,6
Sección 13 .....	30.816,5	34.073,5	38.514,4	34.025,4	23.893,6	28.511,2
Sección 14 .....	-	-	-	-	529,2	-
Sección 15 .....	631.889,6	8.536,7	99.058,8	15.977,3	10.474,3	793,2
Sección 16 .....	2.045,1	33.634,5	28.103,2	12.170,9	39.351,4	86.742,6
Sección 17 .....	2.832,5	1.803,1	1.443,1	3.896,9	2.944,9	2.489,6
Sección 18 .....	-	26,0	-	-	-	240,0
Sección 19 .....	-	-	-	2.251,2	-	-
Sección 20 .....	33.764,0	19.779,0	14.939,6	18.701,4	38.156,1	84.637,4
Sección 21 .....	-	-	313,6	-	-	-
No clasificados .....	-	350,0	-	-	509,0	353,9

(1) La relación de secciones arancelarias de la Nomenclatura TARIC con sus correspondientes códigos se incluye en el Anexo.

## I.2.5. EVOLUCIÓN DEL COMERCIO EXTERIOR CON LOS PAÍSES BAJOS POR SECCIONES ARANCELARIAS. 1988-1993

Miles de pesetas

SECCIONES (1)	1988	1989	1990	1991	1992	1993
<b>IMPORTACIONES .....</b>	<b>4.975.297,7</b>	<b>6.373.600,6</b>	<b>7.662.754,4</b>	<b>5.542.573,6</b>	<b>5.012.573,8</b>	<b>4.990.734,8</b>
Sección 01 .....	1.370.376,7	2.138.237,3	2.101.219,6	1.742.694,2	2.045.699,9	2.073.650,2
Sección 02 .....	247.145,4	268.995,1	285.417,9	345.805,8	325.072,2	351.329,3
Sección 03 .....	-	-	1.499,5	4.516,8	7.771,0	-
Sección 04 .....	238.726,1	622.804,1	1.141.813,5	880.188,0	1.050.804,3	1.408.996,8
Sección 05 .....	109.197,7	382.510,8	1.145.717,0	968.984,7	227.987,4	2.804,0
Sección 06 .....	389.602,3	55.890,9	23.853,1	53.402,1	178.630,8	63.139,5
Sección 07 .....	202.370,3	206.860,0	255.504,3	292.093,2	236.348,7	217.260,7
Sección 08 .....	37.622,4	196.272,0	114.380,0	247.550,6	276.965,4	465.163,4
Sección 09 .....	551,7	5.048,8	11.866,2	8.105,9	1.270,8	1.703,1
Sección 10 .....	243.621,6	750.824,2	345.568,4	55.162,9	27.544,1	37.763,2
Sección 11 .....	4.798,2	58.406,7	41.595,5	75.686,5	42.784,1	20.707,9
Sección 12 .....	6,2	370,2	2.925,9	6.185,5	144,0	403,1
Sección 13 .....	3.323,5	4.227,3	1.834,7	22.137,0	15.668,1	37.053,1
Sección 14 .....	5.221,2	3.314,6	-	-	-	-
Sección 15 .....	1.880.504,7	1.458.678,6	2.042.371,6	639.271,4	270.463,8	57.186,1
Sección 16 .....	205.907,7	153.333,7	96.898,5	136.202,4	187.182,7	98.597,0
Sección 17 .....	22.182,5	33.393,5	20.391,1	21.041,4	47.277,0	14.717,6
Sección 18 .....	4.719,3	17.554,0	10.547,1	22.897,0	30.556,2	8.931,3
Sección 19 .....	-	-	-	-	-	-
Sección 20 .....	9.305,2	16.134,3	17.365,5	20.648,1	40.403,2	131.323,3
Sección 21 .....	-	-	-	-	-	-
No clasificados.....	115,0	744,4	1.985,0	-	-	5,3
<b>EXPORTACIONES.....</b>	<b>7.047.715,9</b>	<b>8.005.788,4</b>	<b>9.086.832,9</b>	<b>9.142.979,3</b>	<b>8.505.913,3</b>	<b>12.095.319,3</b>
Sección 01 .....	1.741,4	8.295,3	3.156,4	60.871,8	3.600,2	53.229,6
Sección 02 .....	3.403.450,9	3.642.077,9	3.754.462,8	4.094.239,2	4.891.315,0	7.136.204,2
Sección 03 .....	-	-	-	1,2	1.509,7	3.541,2
Sección 04 .....	1.711.596,9	1.577.876,7	2.531.300,8	2.462.991,7	2.290.537,1	2.835.522,5
Sección 05 .....	810.620,1	759.129,2	1.501.667,3	1.381.156,2	314.086,7	76.875,8
Sección 06 .....	434.382,8	383.196,8	421.508,2	672.342,1	400.997,3	514.665,5
Sección 07 .....	20.017,5	19.289,3	18.153,1	6.083,1	5.734,2	2.876,7
Sección 08 .....	6.341,9	828,2	289,0	52,8	741,0	309,6
Sección 09 .....	153,2	132,0	-	-	-	-
Sección 10 .....	86.559,3	73.701,5	71.083,5	64.055,0	4.764,1	1.911,1
Sección 11 .....	8.942,5	16.550,5	19.106,0	18.348,0	13.299,8	-
Sección 12 .....	48.823,4	55.849,6	111.753,0	73.691,0	15.281,2	147.526,6
Sección 13 .....	40.125,0	56.232,5	55.927,8	46.918,2	20.070,7	10.802,8
Sección 14 .....	-	-	-	-	-	-
Sección 15 .....	396.140,9	1.344.607,6	514.943,8	84.121,6	348.487,1	297.658,6
Sección 16 .....	12.453,0	12.670,6	21.667,7	114.866,6	136.946,4	895.601,2
Sección 17 .....	17.711,8	17.297,5	5.788,4	15.838,7	3.719,4	5.144,2
Sección 18 .....	-	-	-	-	-	252,4
Sección 19 .....	-	-	-	-	-	-
Sección 20 .....	48.511,3	37.206,7	56.025,0	47.402,2	54.823,5	112.564,8
Sección 21 .....	-	-	-	-	-	-
No clasificados.....	144,1	846,6	-	-	-	632,4

(1) La relación de secciones arancelarias de la Nomenclatura TARIC con sus correspondientes códigos se incluye en el Anexo.

## I.2.6. EVOLUCIÓN DEL COMERCIO EXTERIOR CON ALEMANIA POR SECCIONES ARANCELARIAS. 1988-1993 (\*)

Miles de pesetas

SECCIONES (1)	1988	1989	1990	1991	1992	1993
<b>IMPORTACIONES .....</b>	<b>5.035.424,3</b>	<b>7.212.714,6</b>	<b>6.344.742,3</b>	<b>7.326.747,4</b>	<b>7.703.125,3</b>	<b>9.743.951,7</b>
Sección 01 .....	92.809,5	82.973,0	216.229,9	116.027,9	141.733,9	326.213,2
Sección 02 .....	77.125,4	32.829,6	69.068,3	60.247,7	104.506,0	172.730,8
Sección 03 .....	-	247,0	4.051,9	8.027,9	-	-
Sección 04 .....	51.729,8	143.529,2	206.520,7	260.615,7	457.375,8	403.145,4
Sección 05 .....	229.532,9	185.280,9	57.837,2	78.698,1	72.569,3	1.259.895,2
Sección 06 .....	246.022,4	232.066,1	486.559,9	472.030,6	863.111,5	1.041.944,1
Sección 07 .....	146.947,3	131.506,6	208.975,4	279.677,6	374.300,1	649.610,7
Sección 08 .....	316.675,1	841.901,3	655.525,7	1.202.575,4	658.799,7	1.041.741,3
Sección 09 .....	240.148,4	282.938,7	352.420,7	313.936,4	298.775,5	213.528,2
Sección 10 .....	107.218,1	78.064,3	136.865,7	206.788,2	832.090,9	1.015.408,6
Sección 11 .....	37.274,3	76.473,0	173.464,0	106.475,7	117.892,8	124.031,3
Sección 12 .....	1.910,3	3.650,8	3.653,0	226,2	4.180,5	8.336,4
Sección 13 .....	6.893,7	30.193,6	44.304,4	59.060,7	77.028,3	107.544,0
Sección 14 .....	306,8	1.035,9	4.211,7	1.466,2	1.179,9	961,7
Sección 15 .....	244.177,6	352.258,4	361.384,4	353.354,8	392.832,2	783.220,6
Sección 16 .....	1.910.810,5	3.326.910,2	2.212.512,1	2.943.587,5	2.366.766,4	2.299.334,7
Sección 17 .....	1.232.788,4	1.068.006,2	888.248,3	766.536,5	804.433,5	177.235,9
Sección 18 .....	61.836,3	237.172,6	197.082,3	55.389,6	72.980,3	37.901,4
Sección 19 .....	-	-	143,1	1.179,5	1.264,8	-
Sección 20 .....	30.220,1	97.928,0	55.775,0	34.393,8	54.662,6	77.669,6
Sección 21 .....	-	420,1	391,9	-	113,3	-
No clasificados .....	997,4	7.329,0	9.516,7	6.451,6	6.528,2	3.498,8
<b>EXPORTACIONES .....</b>	<b>24.117.160,5</b>	<b>21.576.507,1</b>	<b>24.037.711,5</b>	<b>29.371.062,2</b>	<b>30.047.119,8</b>	<b>35.528.402,3</b>
Sección 01 .....	28.100,8	73.747,2	53.920,9	148.364,0	104.814,8	188.076,1
Sección 02 .....	17.466.586,6	13.865.958,3	13.930.739,0	17.411.457,7	18.925.428,6	25.628.642,5
Sección 03 .....	353,5	12.247,8	10,8	682,3	121.721,5	21.350,5
Sección 04 .....	4.859.486,9	5.471.558,7	6.924.657,3	9.458.880,9	8.076.935,4	7.717.352,9
Sección 05 .....	79.718,3	132.399,4	121.275,9	277.421,3	794.328,6	106.573,7
Sección 06 .....	438.921,1	401.541,4	1.095.371,7	744.480,4	1.104.533,2	824.494,8
Sección 07 .....	21.295,9	17.123,0	19.827,3	11.295,1	12.733,0	18.549,5
Sección 08 .....	7.688,3	1.128,8	2.577,0	5.488,5	1.123,0	16.235,1
Sección 09 .....	1.764,2	12.354,6	3.554,7	3.009,4	832,0	158,9
Sección 10 .....	208.415,0	213.931,6	162.291,4	281.270,3	29.652,7	1.784,3
Sección 11 .....	83.344,2	72.660,8	117.498,0	56.430,9	54.505,0	8.283,5
Sección 12 .....	109.879,5	171.417,7	241.409,2	167.485,1	89.306,0	94.782,3
Sección 13 .....	15.359,6	14.131,1	108.099,5	79.564,6	81.346,9	77.136,8
Sección 14 .....	-	-	-	-	130,4	-
Sección 15 .....	19.889,4	113.399,2	200.841,5	19.596,7	24.696,6	109.564,8
Sección 16 .....	584.941,6	742.542,4	714.954,6	301.678,8	338.754,4	230.865,2
Sección 17 .....	3.915,7	3.783,0	60.394,8	121.574,9	14.692,0	72.564,0
Sección 18 .....	83,1	1,0	7.330,9	6.469,3	46,5	425,9
Sección 19 .....	-	-	-	-	499,0	8.105,2
Sección 20 .....	186.837,9	256.477,1	272.832,0	275.912,1	270.590,2	403.132,3
Sección 21 .....	540,0	-	-	-	-	-
No clasificados .....	38,9	104,0	125,0	-	450,0	323,9

(\*) Incluye, a partir de 1991, el territorio de la antigua República Democrática Alemana.

(1) La relación de secciones arancelarias de la Nomenclatura TARIC con sus correspondientes códigos se incluye en el Anexo.

## I.2.7. EVOLUCIÓN DEL COMERCIO EXTERIOR CON ITALIA POR SECCIONES ARANCELARIAS. 1988-1993

Miles de pesetas

SECCIONES (1)	1988	1989	1990	1991	1992	1993
<b>IMPORTACIONES .....</b>	<b>6.578.950,4</b>	<b>7.349.028,0</b>	<b>9.696.841,1</b>	<b>11.451.784,2</b>	<b>9.219.841,6</b>	<b>7.534.783,5</b>
Sección 01 .....	114.151,6	98.052,6	83.480,1	44.121,1	133.566,6	192.478,8
Sección 02 .....	80.323,8	94.297,8	174.105,2	104.185,0	130.528,4	208.908,4
Sección 03 .....	12.557,9	19.153,7	-	1.501,5	8.436,3	305,0
Sección 04 .....	77.684,4	134.895,7	252.325,3	194.851,3	159.204,3	107.388,6
Sección 05 .....	1.425.553,7	286.706,3	1.109.395,5	2.015.470,5	1.166.665,9	21.458,5
Sección 06 .....	495.453,2	406.010,5	237.251,7	266.374,8	393.567,8	563.567,2
Sección 07 .....	45.199,8	92.250,5	165.601,3	249.726,9	227.043,4	268.558,6
Sección 08 .....	361.285,5	479.570,7	856.889,9	1.077.414,8	1.360.552,3	1.163.929,7
Sección 09 .....	12.011,9	4.573,9	36.450,8	9.437,4	8.547,3	40.090,2
Sección 10 .....	3.946,1	18.253,9	30.901,8	93.417,8	54.780,7	61.961,2
Sección 11 .....	70.800,1	103.485,8	203.411,8	197.058,8	180.383,5	263.363,8
Sección 12 .....	36.695,5	4.529,8	2.848,2	15.791,9	14.964,6	10.968,3
Sección 13 .....	48.137,0	57.198,3	155.895,5	504.620,3	384.756,6	321.992,8
Sección 14 .....	718,3	1.471,1	2.212,6	14.624,4	14.151,6	52.524,5
Sección 15 .....	837.727,1	1.210.723,8	2.167.118,2	2.457.655,7	1.005.409,8	1.469.213,6
Sección 16 .....	2.711.620,8	4.030.505,2	3.845.094,5	3.858.401,8	3.633.283,8	2.288.343,8
Sección 17 .....	117.125,8	169.353,5	184.374,0	96.486,0	78.933,6	69.425,4
Sección 18 .....	88.904,5	75.790,0	45.325,4	43.240,0	76.529,7	70.770,7
Sección 19 .....	1.281,4	-	-	1.807,7	-	-
Sección 20 .....	37.685,0	62.182,9	143.923,2	204.070,7	188.400,4	359.053,2
Sección 21 .....	-	-	-	-	135,0	-
No clasificados.....	87,3	21,8	236,2	1.525,8	-	481,3
<b>EXPORTACIONES.....</b>	<b>6.786.242,1</b>	<b>6.051.365,3</b>	<b>6.980.023,5</b>	<b>8.933.351,6</b>	<b>10.144.698,2</b>	<b>12.599.142,7</b>
Sección 01 .....	233.033,0	292.177,4	243.532,0	261.912,2	282.352,5	405.733,6
Sección 02 .....	2.888.361,5	2.541.783,7	2.574.168,0	3.489.510,0	3.199.599,1	4.453.614,9
Sección 03 .....	421.967,6	-	-	68,0	7.736,2	-
Sección 04 .....	1.146.416,6	1.568.780,6	1.627.931,0	1.803.462,7	1.136.434,6	1.159.949,0
Sección 05 .....	504.488,5	570.974,2	801.114,4	552.392,6	2.585.071,6	3.161.181,8
Sección 06 .....	462.759,3	204.275,5	379.025,2	1.492.539,3	979.245,3	854.432,3
Sección 07 .....	19.554,9	40.347,5	31.852,9	44.066,2	51.576,9	56.246,7
Sección 08 .....	17.487,2	60.562,4	40.307,0	58.591,1	145.229,1	223.575,2
Sección 09 .....	38,7	293,0	-	609,6	748,2	207,1
Sección 10 .....	12.603,7	10.413,4	33.957,1	69.472,1	15.296,5	110,0
Sección 11 .....	84.989,3	105.290,4	25.157,9	62.952,6	45.924,1	10.501,7
Sección 12 .....	188.286,8	139.804,6	331.724,1	533.826,5	998.876,6	1.397.126,0
Sección 13 .....	5.681,6	3.588,6	9.605,9	19.957,6	43.120,8	36.053,4
Sección 14 .....	-	51,9	-	290,6	911,0	-
Sección 15 .....	191.055,7	282.626,9	566.695,3	133.349,2	155.594,9	262.023,2
Sección 16 .....	374.943,0	143.319,7	235.829,9	315.587,3	422.683,7	530.400,1
Sección 17 .....	175.026,8	64.197,5	51.210,7	24.266,0	32.448,4	-
Sección 18 .....	-	2.385,0	4.372,9	11.930,7	7.281,8	30.355,0
Sección 19 .....	32.350,6	6.153,5	17.056,6	25.549,5	14.497,7	-
Sección 20 .....	27.197,5	14.090,9	6.482,4	33.011,9	18.939,3	17.097,2
Sección 21 .....	-	198,7	-	-	-	-
No clasificados.....	-	50,0	-	6,0	1.129,9	535,7

(1) La relación de secciones arancelarias de la Nomenclatura TARIC con sus correspondientes códigos se incluye en el Anexo.

## I.2.8. EVOLUCIÓN DEL COMERCIO EXTERIOR CON EL REINO UNIDO POR SECCIONES ARANCELARIAS. 1988-1993

Miles de pesetas

SECCIONES (1)	1988	1989	1990	1991	1992	1993
<b>IMPORTACIONES .....</b>	<b>2.004.974,4</b>	<b>2.354.214,0</b>	<b>2.972.259,2</b>	<b>6.577.503,9</b>	<b>4.762.002,9</b>	<b>3.532.190,9</b>
Sección 01 .....	75.606,0	100.925,4	20.147,2	42.580,1	53.778,9	284.973,2
Sección 02 .....	363.470,0	40.799,5	630.416,2	2.133.424,6	2.251.047,8	648.580,3
Sección 03 .....	-	-	-	-	-	-
Sección 04 .....	160.121,7	93.915,1	117.822,7	150.132,3	172.590,0	134.613,0
Sección 05 .....	152.542,7	22,6	145.462,0	2.713.977,7	776.540,2	695.588,4
Sección 06 .....	597.650,5	910.681,2	849.940,0	637.401,1	699.397,8	302.450,2
Sección 07 .....	31.766,2	46.713,1	39.127,2	54.402,9	63.028,7	89.456,2
Sección 08 .....	97.739,4	213.153,4	238.958,2	204.854,6	110.536,8	69.565,1
Sección 09 .....	793,5	362,6	7.891,5	10.922,8	1.969,2	9.517,5
Sección 10 .....	12.027,3	191.602,7	35.895,0	17.890,8	40.095,1	34.279,0
Sección 11 .....	25.307,5	51.307,0	53.471,8	77.341,1	50.060,1	93.006,7
Sección 12 .....	804,7	2.166,1	1.000,5	625,1	837,0	-
Sección 13 .....	124,7	2.862,0	23.611,0	21.232,6	18.683,9	31.610,8
Sección 14 .....	7.809,8	4.862,1	12.900,5	6.494,0	2.437,1	-
Sección 15 .....	139.811,1	308.427,3	202.311,7	167.327,9	114.884,6	150.456,4
Sección 16 .....	297.949,7	240.535,1	491.153,2	229.321,9	288.139,1	874.509,5
Sección 17 .....	10.899,4	78.831,6	57.937,0	23.711,1	86.590,0	55.756,6
Sección 18 .....	21.576,1	57.397,4	16.627,4	72.770,5	8.685,8	9.249,8
Sección 19 .....	-	-	-	-	-	-
Sección 20 .....	5.715,9	5.800,7	24.596,9	12.629,7	20.755,3	48.578,0
Sección 21 .....	-	-	221,0	463,3	-	-
No clasificados .....	3.258,1	3.849,0	2.768,3	-	1.945,2	-
<b>EXPORTACIONES .....</b>	<b>17.580.177,4</b>	<b>21.415.402,2</b>	<b>24.631.173,3</b>	<b>22.948.526,7</b>	<b>25.346.134,8</b>	<b>29.044.965,6</b>
Sección 01 .....	3.267,6	11.457,9	439,9	18.977,9	22.781,4	314,8
Sección 02 .....	10.176.763,2	12.630.978,5	13.559.176,6	14.215.841,3	15.516.954,4	20.886.254,2
Sección 03 .....	-	127.768,9	-	-	3.289,7	173.711,1
Sección 04 .....	5.747.565,7	6.311.263,7	5.526.146,7	5.418.187,2	5.889.720,9	4.935.996,0
Sección 05 .....	227.269,1	106.974,3	2.025.935,9	779.935,1	854.366,5	172.549,1
Sección 06 .....	641.580,2	1.230.060,0	1.323.034,3	1.354.826,3	1.274.129,2	954.094,1
Sección 07 .....	11.980,7	14.918,4	27.592,8	34.800,8	44.037,4	35.163,2
Sección 08 .....	3.749,1	2.527,8	3.535,6	1.815,4	612,4	43.513,6
Sección 09 .....	12.002,8	24.223,7	25.781,1	17.092,2	55.666,4	20.423,5
Sección 10 .....	293.688,3	326.776,5	202.856,4	168.020,2	18.647,2	-
Sección 11 .....	28.782,7	7.076,4	5.448,7	3.624,8	11.556,9	24.956,1
Sección 12 .....	189.981,8	220.456,0	546.020,6	339.615,6	433.962,1	725.021,8
Sección 13 .....	22.788,9	37.732,1	83.851,6	22.480,1	22.954,5	19.797,3
Sección 14 .....	751,7	1.535,8	-	-	-	608,0
Sección 15 .....	23.972,5	36.009,9	800.317,5	266.222,9	1.040.612,7	715.657,9
Sección 16 .....	44.082,6	149.439,0	350.977,8	202.150,5	82.271,9	147.134,7
Sección 17 .....	2.652,6	-	1.809,0	4.869,2	12.734,0	-
Sección 18 .....	-	20,2	-	907,5	1.400,0	221,7
Sección 19 .....	25.938,1	16.413,5	-	2.136,9	25.357,9	134.664,4
Sección 20 .....	123.284,3	159.768,6	148.248,6	97.022,8	35.079,3	53.596,3
Sección 21 .....	75,6	-	-	-	-	-
No clasificados .....	-	1,0	-	-	-	1.287,9

(1) La relación de secciones arancelarias de la Nomenclatura TARIC con sus correspondientes códigos se incluye en el Anexo.



## I.2.9. EVOLUCIÓN DEL COMERCIO EXTERIOR CON IRLANDA POR SECCIONES ARANCELARIAS. 1988-1993

Miles de pesetas

SECCIONES (1)	1988	1989	1990	1991	1992	1993
<b>IMPORTACIONES .....</b>	<b>270.730,6</b>	<b>380.686,6</b>	<b>336.127,7</b>	<b>460.175,9</b>	<b>377.911,1</b>	<b>393.183,9</b>
Sección 01 .....	-	-	26.811,4	71.330,7	155.023,8	325.825,8
Sección 02 .....	-	-	2.344,4	-	-	-
Sección 03 .....	-	-	-	-	-	-
Sección 04 .....	46.554,4	46.976,7	27.268,2	35.439,7	14.405,1	36.679,0
Sección 05 .....	222.685,3	317.720,7	255.882,0	329.105,1	183.842,3	-
Sección 06 .....	-	-	-	-	231,2	2.642,4
Sección 07 .....	-	-	1.145,8	8.109,0	5.007,1	1.471,2
Sección 08 .....	-	-	-	127,1	-	10.632,3
Sección 09 .....	-	-	454,8	265,9	-	345,4
Sección 10 .....	499,9	-	-	-	-	-
Sección 11 .....	-	9.495,2	9.742,6	5.442,7	6.566,7	3.538,2
Sección 12 .....	-	-	-	-	-	-
Sección 13 .....	594,1	-	-	639,6	1.337,4	-
Sección 14 .....	-	-	2.019,7	-	-	-
Sección 15 .....	-	338,6	-	29,0	290,0	-
Sección 16 .....	396,9	1.649,8	22,7	1.435,0	766,5	-
Sección 17 .....	-	-	-	-	-	-
Sección 18 .....	-	1.616,2	-	-	-	1.221,7
Sección 19 .....	-	-	-	-	-	-
Sección 20 .....	-	2.889,4	10.436,2	8.252,1	7.275,5	10.828,0
Sección 21 .....	-	-	-	-	-	-
No clasificados.....	-	-	-	-	3.165,5	-
<b>EXPORTACIONES.....</b>	<b>461.741,5</b>	<b>315.067,7</b>	<b>515.509,5</b>	<b>529.758,8</b>	<b>600.683,2</b>	<b>630.338,7</b>
Sección 01 .....	-	-	-	-	3.029,2	-
Sección 02 .....	148.877,1	205.724,1	294.946,1	310.057,6	403.496,9	470.265,1
Sección 03 .....	-	-	-	-	-	-
Sección 04 .....	96.815,0	79.753,9	115.586,4	77.725,1	127.202,6	100.506,1
Sección 05 .....	-	-	-	-	-	335,8
Sección 06 .....	14.180,4	5.910,9	74.688,2	24.753,6	41.155,3	16.796,5
Sección 07 .....	29,3	58,5	41,3	-	-	-
Sección 08 .....	-	1.792,0	-	-	-	-
Sección 09 .....	-	1.026,1	500,4	971,3	-	-
Sección 10 .....	2.294,1	1.960,9	1.061,6	501,3	115,1	-
Sección 11 .....	216,9	3.679,2	1.647,7	2.816,7	133,2	-
Sección 12 .....	2.617,5	395,3	5.539,4	2.073,1	6.433,3	5.166,2
Sección 13 .....	2.349,7	715,4	151,9	-	694,7	-
Sección 14 .....	-	-	-	111,3	-	-
Sección 15 .....	88,7	135,7	103,7	-	-	-
Sección 16 .....	17.980,5	12.692,1	21.100,4	110.748,8	17.366,8	34.457,1
Sección 17 .....	167.707,5	-	-	-	-	-
Sección 18 .....	-	-	-	-	-	-
Sección 19 .....	-	-	-	-	-	-
Sección 20 .....	8.574,3	1.223,4	142,3	-	1.056,0	2.135,3
Sección 21 .....	-	-	-	-	-	-
No clasificados.....	10,4	0,2	-	-	-	676,6

(1) La relación de secciones arancelarias de la Nomenclatura TARIC con sus correspondientes códigos se incluye en el Anexo.

## I.2.10. EVOLUCIÓN DEL COMERCIO EXTERIOR CON DINAMARCA POR SECCIONES ARANCELARIAS. 1988-1993

Miles de pesetas

SECCIONES (1)	1988	1989	1990	1991	1992	1993
<b>IMPORTACIONES .....</b>	<b>713.662,7</b>	<b>646.520,2</b>	<b>921.535,2</b>	<b>1.325.757,7</b>	<b>1.239.666,1</b>	<b>1.231.505,0</b>
Sección 01 .....	160.052,0	163.044,1	285.643,8	328.731,2	311.831,6	172.392,6
Sección 02 .....	8.079,0	15.448,3	9.734,4	373.094,4	86.091,8	324.677,0
Sección 03 .....	-	-	-	-	-	-
Sección 04 .....	30.574,8	21.208,7	62.807,6	132.465,8	146.038,2	125.254,4
Sección 05 .....	-	-	-	569,1	1.528,7	-
Sección 06 .....	2.265,0	8.569,8	10.178,9	14.901,3	67.574,0	11.294,2
Sección 07 .....	2.911,8	315,9	790,8	2.612,2	8.937,3	5.690,7
Sección 08 .....	-	-	8.257,8	34.283,4	13.316,8	18.187,8
Sección 09 .....	4.277,6	-	-	-	4.640,6	4.668,9
Sección 10 .....	8,8	-	2.279,4	5.941,2	643,4	16,5
Sección 11 .....	-	1.090,2	434,0	34,0	3.215,2	26.868,2
Sección 12 .....	-	-	319,9	-	821,3	-
Sección 13 .....	432,6	-	-	66,1	2.516,1	-
Sección 14 .....	-	-	-	-	-	-
Sección 15 .....	-	112,1	2.479,1	-	122,8	-
Sección 16 .....	504.206,8	435.588,8	533.651,0	420.251,9	580.212,3	536.339,2
Sección 17 .....	-	-	3.842,9	10.059,4	9.828,6	-
Sección 18 .....	398,0	228,2	545,3	1.084,5	1.316,7	4.842,4
Sección 19 .....	-	-	-	-	-	-
Sección 20 .....	456,2	914,2	570,3	1.663,3	1.030,8	1.273,1
Sección 21 .....	-	-	-	-	-	-
No clasificados .....	-	-	-	-	-	-
<b>EXPORTACIONES .....</b>	<b>801.695,0</b>	<b>806.247,6</b>	<b>1.293.932,8</b>	<b>1.367.095,5</b>	<b>1.391.967,5</b>	<b>2.130.177,5</b>
Sección 01 .....	2.040,0	-	8.619,1	13.545,2	8.210,9	17.665,3
Sección 02 .....	476.779,3	384.695,4	402.456,2	590.261,4	630.884,1	933.895,3
Sección 03 .....	-	-	-	-	-	-
Sección 04 .....	237.296,2	364.673,1	371.620,3	435.747,2	361.293,8	704.572,2
Sección 05 .....	1.591,0	404,2	376.772,2	462,7	14.485,5	177.475,5
Sección 06 .....	46.072,8	30.422,1	84.298,9	174.010,6	273.835,7	174.891,6
Sección 07 .....	358,3	851,8	650,8	776,2	1.200,0	2.396,4
Sección 08 .....	151,3	1.312,6	1.781,9	2.189,9	937,3	-
Sección 09 .....	-	-	-	-	-	-
Sección 10 .....	17.990,5	3.034,4	5.024,2	11.448,3	2.508,3	-
Sección 11 .....	2.667,1	-	10.352,6	1.630,9	780,5	564,9
Sección 12 .....	5.764,6	1.546,5	1.468,4	1.781,7	2.513,4	17.734,6
Sección 13 .....	6.560,8	3.887,7	6.042,4	21.650,4	40.018,7	43.457,4
Sección 14 .....	-	-	-	-	-	-
Sección 15 .....	644,5	182,2	968,5	1.768,2	900,8	604,3
Sección 16 .....	2.061,4	13.651,9	17.021,5	111.037,9	37.572,9	49.348,9
Sección 17 .....	-	-	-	-	-	-
Sección 18 .....	-	2,0	-	505,0	-	-
Sección 19 .....	-	-	5.620,0	-	15.265,7	-
Sección 20 .....	1.717,2	1.583,8	1.235,7	280,1	1.060,0	5.809,6
Sección 21 .....	-	-	-	-	-	-
No clasificados .....	-	-	-	-	500,0	1.761,6

(1) La relación de secciones arancelarias de la Nomenclatura TARIC con sus correspondientes códigos se incluye en el Anexo.

## I.2.11. EVOLUCIÓN DEL COMERCIO EXTERIOR CON GRECIA POR SECCIONES ARANCELARIAS. 1988-1993

Miles de pesetas

SECCIONES (1)	1988	1989	1990	1991	1992	1993
<b>IMPORTACIONES .....</b>	<b>1.285.051,5</b>	<b>1.445.478,1</b>	<b>680.158,4</b>	<b>490.259,9</b>	<b>784.533,4</b>	<b>244.079,0</b>
Sección 01 .....	655,6	-	-	811,8	-	-
Sección 02 .....	238,8	524,0	18.435,4	41.772,5	13.746,6	-
Sección 03 .....	-	-	-	-	-	-
Sección 04 .....	-	-	178.583,3	200.113,0	123.788,5	-
Sección 05 .....	362.855,9	649.195,8	74.525,6	210.823,5	514.943,2	126.598,8
Sección 06 .....	-	-	-	-	-	-
Sección 07 .....	-	5.411,1	5.044,8	2.058,1	806,2	35.437,5
Sección 08 .....	16.555,7	6.802,0	-	-	-	46.330,5
Sección 09 .....	-	-	-	-	-	-
Sección 10 .....	-	-	-	-	-	-
Sección 11 .....	62.699,1	101.895,5	59.809,7	26.303,2	12.856,7	20.088,2
Sección 12 .....	-	-	-	-	-	-
Sección 13 .....	-	151,1	-	1.884,8	1.855,6	-
Sección 14 .....	-	-	-	-	-	-
Sección 15 .....	823.826,8	681.498,6	337.974,2	-	113.593,0	10.539,7
Sección 16 .....	18.219,6	-	3.785,4	-	911,5	-
Sección 17 .....	-	-	-	6.493,0	-	-
Sección 18 .....	-	-	-	-	-	-
Sección 19 .....	-	-	-	-	-	-
Sección 20 .....	-	-	-	-	2.032,1	5.084,3
Sección 21 .....	-	-	-	-	-	-
No clasificados.....	-	-	2.000,0	-	-	-
<b>EXPORTACIONES.....</b>	<b>204.237,0</b>	<b>643.203,5</b>	<b>485.383,1</b>	<b>557.061,8</b>	<b>788.001,4</b>	<b>434.176,1</b>
Sección 01 .....	-	4.595,4	-	4.684,1	22.892,2	-
Sección 02 .....	59.907,9	249.188,2	123.754,0	87.640,7	88.459,4	77.933,9
Sección 03 .....	-	-	-	-	-	300,0
Sección 04 .....	103.482,9	141.551,9	135.002,2	200.892,9	200.326,2	93.523,7
Sección 05 .....	-	-	-	-	7.679,4	4.070,7
Sección 06 .....	16.999,4	131.361,4	37.241,6	36.320,3	278.492,7	95.926,2
Sección 07 .....	13,6	184,9	108,1	12.973,0	1.976,4	2.771,3
Sección 08 .....	3.287,2	1.877,4	8.097,5	283,7	476,0	495,4
Sección 09 .....	-	-	1,4	-	-	-
Sección 10 .....	2.473,7	9,6	134,5	46,0	10,6	5,0
Sección 11 .....	1.776,7	51.187,9	89.079,7	112.832,1	83.501,0	25.335,5
Sección 12 .....	7.851,3	22.358,0	14.661,6	482,2	21.430,2	36.347,0
Sección 13 .....	-	184,0	3.035,7	480,9	5.997,9	2.922,0
Sección 14 .....	-	-	-	-	-	-
Sección 15 .....	4.059,9	3.935,0	5.731,2	21.535,8	37.671,8	19.374,3
Sección 16 .....	3.878,1	16.721,4	18.227,7	24.061,5	4.168,1	36.958,6
Sección 17 .....	-	-	-	-	-	-
Sección 18 .....	-	1,0	2.160,0	-	3.010,0	-
Sección 19 .....	-	-	1.743,0	6.384,0	-	2.600,0
Sección 20 .....	506,3	20.047,3	46.404,8	48.444,6	31.909,6	35.029,2
Sección 21 .....	-	-	-	-	-	-
No clasificados.....	-	-	-	-	-	583,3

(1) La relación de secciones arancelarias de la Nomenclatura TARIC con sus correspondientes códigos se incluye en el Anexo.

## I.2.12. EVOLUCIÓN DEL COMERCIO EXTERIOR CON PORTUGAL POR SECCIONES ARANCELARIAS. 1988-1993

Miles de pesetas

SECCIONES (1)	1988	1989	1990	1991	1992	1993
<b>IMPORTACIONES .....</b>	<b>1.492.918,3</b>	<b>1.698.238,9</b>	<b>2.219.920,5</b>	<b>2.491.901,1</b>	<b>2.462.636,8</b>	<b>2.091.532,3</b>
Sección 01 .....	82.989,1	149.334,8	216.415,5	209.802,5	96.177,4	149.342,7
Sección 02 .....	5.274,2	3.966,0	52.182,4	33.135,1	23.447,0	8.124,5
Sección 03 .....	103,8	-	-	-	-	-
Sección 04 .....	124,7	2.517,8	3.793,7	19.608,5	22.277,2	42.755,7
Sección 05 .....	6.943,4	8.598,6	3.378,6	25.964,9	17.387,7	12.093,3
Sección 06 .....	145.603,8	184.418,2	103.578,5	139.792,4	98.069,8	62.513,4
Sección 07 .....	176.265,1	191.462,9	404.575,5	313.305,3	213.848,8	207.786,7
Sección 08 .....	-	12.029,1	18.131,3	7.736,6	8.552,1	14.044,9
Sección 09 .....	84.162,3	115.782,6	162.111,6	324.140,7	269.598,6	102.952,6
Sección 10 .....	151.134,2	211.736,9	216.303,3	261.533,5	301.790,8	222.505,1
Sección 11 .....	28.608,9	69.729,7	180.317,0	395.442,0	586.495,5	203.604,9
Sección 12 .....	4,5	5.740,5	8.720,2	1,6	529,0	1.247,7
Sección 13 .....	571.685,7	592.992,1	530.708,6	536.374,3	546.881,8	632.031,3
Sección 14 .....	-	2.691,5	1.647,1	11,7	-	260,3
Sección 15 .....	164.762,5	73.106,0	245.363,1	71.852,9	79.781,9	309.086,8
Sección 16 .....	67.699,5	61.237,4	53.319,0	88.877,9	158.014,7	91.257,4
Sección 17 .....	1.351,2	4.729,8	4.039,2	55.290,6	24.909,3	12.558,2
Sección 18 .....	236,7	42,9	1.411,8	375,5	1.520,4	-
Sección 19 .....	-	-	-	-	-	-
Sección 20 .....	5.968,8	8.122,2	13.924,0	8.055,9	13.354,8	19.366,7
Sección 21 .....	-	-	-	-	-	-
No clasificados .....	-	-	-	599,3	-	-
<b>EXPORTACIONES .....</b>	<b>2.524.386,1</b>	<b>5.135.980,3</b>	<b>5.135.503,3</b>	<b>7.237.979,2</b>	<b>6.997.579,2</b>	<b>9.805.526,0</b>
Sección 01 .....	33.396,9	18.506,6	38.697,2	230.443,3	190.585,7	189.369,2
Sección 02 .....	289.111,7	372.880,5	575.364,3	864.297,1	1.177.727,9	2.590.907,5
Sección 03 .....	-	-	188,3	-	-	-
Sección 04 .....	527.174,1	672.437,9	783.068,6	1.001.880,9	1.002.735,9	1.203.291,9
Sección 05 .....	314.042,4	2.193.306,1	1.247.513,1	2.561.315,4	2.169.010,8	1.717.635,5
Sección 06 .....	116.013,8	112.081,8	237.087,5	243.911,7	128.585,2	188.495,9
Sección 07 .....	36.301,1	29.282,7	37.595,5	64.612,9	85.159,3	97.552,9
Sección 08 .....	34.350,0	48.208,5	57.403,5	119.494,0	253.431,1	283.861,1
Sección 09 .....	26.956,8	24.414,4	39.824,5	33.860,7	18.184,9	44.113,3
Sección 10 .....	12.164,8	30.558,7	14.253,1	16.863,5	7.636,4	2.181,5
Sección 11 .....	79.271,4	390.335,0	530.329,1	348.298,4	328.795,6	103.075,2
Sección 12 .....	283.057,9	400.248,5	488.359,1	676.299,4	659.224,3	572.446,9
Sección 13 .....	3.777,8	5.217,1	3.821,3	2.854,5	14.466,9	23.598,5
Sección 14 .....	-	-	-	-	144,6	1.122,1
Sección 15 .....	283.011,8	391.128,0	538.198,4	508.842,8	194.411,8	272.307,4
Sección 16 .....	212.270,7	120.373,2	244.232,1	270.059,4	400.866,6	428.718,3
Sección 17 .....	16.540,6	9.478,6	49.072,6	38.594,5	32.965,1	1.576.832,3
Sección 18 .....	5.986,6	280,2	13.783,2	413,0	724,6	2.065,4
Sección 19 .....	27.331,9	102.193,6	31.326,0	40.955,4	30.901,3	49.974,0
Sección 20 .....	222.581,2	214.584,3	205.185,8	214.345,6	298.460,5	433.632,5
Sección 21 .....	544,5	464,7	-	576,8	2.303,4	24.019,8
No clasificados .....	500,0	-	200,0	59,7	1.257,2	324,8

(1) La relación de secciones arancelarias de la Nomenclatura TARIC con sus correspondientes códigos se incluye en el Anexo.

**II. ESTADÍSTICA DEL COMERCIO  
EXTERIOR DE LA REGIÓN DE MURCIA.  
1993**



# ÍNDICE

## TABLAS

II.1. RESULTADOS GENERALES. 1993.....	53
II.1.1. Comercio Exterior por capítulos arancelarios. 1993.....	55
II.1.2. Comercio Exterior por Comunidad Autónoma de domicilio fiscal de la empresa importadora o exportadora. 1993.....	59
II.1.3. Ranking por partidas arancelarias. Importaciones. 1993.....	60
II.1.4. Ranking por partidas arancelarias. Exportaciones. 1993.....	63
II.1.5. Ranking por países. Importaciones. 1993.....	67
II.1.6. Ranking por países. Exportaciones. 1993.....	68
II.2. RESULTADOS DETALLADOS. 1993.....	71
II.2.1. Comercio Exterior por partidas arancelarias y países. 1993.....	73
Sección 01 (Capítulos 01 a 05).....	73
Sección 02 (Capítulos 06 a 14).....	75
Sección 03 (Capítulo 15).....	81
Sección 04 (Capítulos 16 a 24).....	82
Sección 05 (Capítulos 25 a 27).....	88
Sección 06 (Capítulos 28 a 38).....	90
Sección 07 (Capítulos 39 y 40).....	97
Sección 08 (Capítulos 41 a 43).....	99
Sección 09 (Capítulos 44 a 46).....	101
Sección 10 (Capítulos 47 a 49).....	103
Sección 11 (Capítulos 50 a 63).....	105
Sección 12 (Capítulos 64 a 67).....	110
Sección 13 (Capítulos 68 a 70).....	112
Sección 14 (Capítulo 71).....	114
Sección 15 (Capítulos 72 a 83).....	115
Sección 16 (Capítulos 84 y 85).....	119
Sección 17 (Capítulos 86 a 89).....	125
Sección 18 (Capítulos 90 a 92).....	126
Sección 19 (Capítulo 93).....	128
Sección 20 (Capítulos 94 a 96).....	129
Sección 21 (Capítulo 97).....	131
Sección 99 (No clasificables).....	132
II.2.2. Comercio Exterior por países y partidas arancelarias. 1993.....	133
Europa.....	133
África.....	180
América.....	195
Asia.....	214
Oceanía y otros Territorios.....	234
Diversos.....	236

## GRÁFICOS

G-II.1. Distribución de las importaciones y exportaciones por Comunidad Autónoma de domicilio fiscal de la empresa. 1993.....	59
G-II.2. Distribución de las importaciones por partidas arancelarias. 1993.....	66
G-II.3. Distribución de las exportaciones por partidas arancelarias. 1993.....	66
G-II.4. Distribución de las importaciones por países. 1993.....	69
G-II.5. Distribución de las exportaciones por países. 1993.....	69



## **II.1. RESULTADOS GENERALES. 1993**



## II.1.1. COMERCIO EXTERIOR POR CAPÍTULOS ARANCELARIOS. 1993

	IMPORTACIONES		EXPORTACIONES	
	Toneladas	Miles ptas.	Toneladas	Miles ptas.
<b>SECCIÓN 01: ANIMALES VIVOS Y PRODUCTOS DEL REINO ANIMAL.....</b>				
01. Animales vivos.....	29.179,8	7.164.927,5	5.511,9	2.341.572,0
02. Carne y despojos comestibles.....	4.289,9	1.653.767,8	663,3	121.916,3
03. Pescados y crustáceos; moluscos y otros invertebrados acuáticos.....	1.219,7	294.562,7	502,2	419.701,0
04. Leche y prod. lácteos; huevos de ave; miel natural; prod. comestibles origen animal n.c.o.p.....	6.579,8	2.028.380,4	3.036,8	1.666.972,5
05. Los demás productos de origen animal no expresados ni comprendidos en otras partidas.....	12.511,2	2.981.394,3	363,6	108.905,6
	4.579,2	206.822,2	945,9	24.076,7
<b>SECCIÓN 02: PRODUCTOS DEL REINO VEGETAL.....</b>				
06. Plantas vivas y productos de la floricultura.....	390.168,6	14.367.069,7	1.063.611,1	96.054.474,0
07. Legumbres y hortalizas; plantas; raíces y tubérculos alimenticios.....	707,0	155.785,7	476,1	321.633,8
08. Frutos comestibles; cortezas de agrios o de melones.....	145.188,3	3.745.748,4	361.346,9	39.824.709,9
09. Café; té; yerba mate y especias.....	8.003,8	931.372,5	683.865,8	51.200.790,7
10. Cereales.....	16.052,1	3.127.685,5	15.905,2	4.316.197,3
11. Productos de la molinería; malta; almidón y fécula; inulina; gluten de trigo.....	108.110,4	2.379.543,6	34,5	4.668,4
12. Semillas y frutos oleaginosos; semillas y frutos diversos; plantas indust. o medic.; paja o for. ....	176,4	17.915,7	8,2	2.921,8
13. Gomas; resinas y demás jugos y extractos vegetales.....	111.891,3	3.968.980,8	1.902,3	345.201,0
14. Materias trenzables y demás prod. de origen vegetal n.c.o.p. ....	22,0	37.030,5	11,7	36.585,2
	17,2	3.006,9	60,4	1.765,9
<b>SECCIÓN 03: GRASAS Y ACEITES ANIMALES O VEGETALES; PRODUCTOS DE SU DESD.; GRASAS ALIMENTICIAS ELAB.; CERAS DE ORIGEN ANIMAL O VEGETAL.....</b>				
15. Grasas y aceites animales o vegetales; prod. de su desdobl.; grasas alimenticias elab.; ceras.....	499,9	27.673,8	17.405,8	1.475.936,6
	499,9	27.673,8	17.405,8	1.475.936,6
<b>SECCIÓN 04: PRODUCTOS DE LAS INDUSTRIAS ALIMENTARIAS; BEBIDAS; LÍQ. ALCOHÓLICOS Y VINAGRE; TABACO Y SUCEDÁNEOS DEL TABACO ELABOR. ....</b>				
16. Preparaciones de carne, de pescado o de crustáceos, de moluscos o de otros invert. acuáticos.....	274.940,6	10.810.501,4	383.163,0	45.882.335,1
17. Azúcares y artículos de confitería.....	2.674,8	1.474.405,0	1.240,7	950.250,7
18. Cacao y sus preparaciones.....	11.520,7	834.165,4	14.321,7	3.235.455,2
19. Preparaciones a base de cereales, harina, almidón, fécula o leche; prod. de pastelería.....	49,1	29.088,6	31,3	10.531,3
20. Preparaciones de legumbres u hortalizas, de frutos o de otras partes de plantas.....	1.056,8	289.451,8	138,8	38.624,1
21. Preparaciones alimenticias diversas.....	11.804,9	1.365.674,1	316.391,3	37.830.219,3
22. Bebidas, líquidos alcohólicos y vinagre.....	52,9	37.753,2	1.329,5	378.537,6
23. Residuos y desperdicios de las industrias alimentarias; alimentos preparados para animales.....	2.198,3	325.498,1	42.495,7	2.908.158,9
24. Tabaco y sucedáneos del tabaco elaborados.....	245.575,5	6.415.739,2	7.214,1	530.558,0
	7,5	38.726,1	-	-
<b>SECCIÓN 05: PRODUCTOS MINERALES.....</b>				
25. Sal; azufre; tierras y piedras; yesos, cales y cementos.....	5.584.086,3	70.332.428,0	1.660.341,6	18.101.162,2
26. Minerales, escorias y cenizas.....	245.268,6	1.311.827,2	281.482,0	1.499.516,0
27. Combust. minerales; aceites minerales y prod. de su destil., mat. bituminosas, ceras minerales.....	68.379,7	1.411.252,4	3.373,5	18.601,1
	5.270.438,0	67.609.348,4	1.375.486,0	16.583.045,1

## II.1.1. COMERCIO EXTERIOR POR CAPÍTULOS ARANCELARIOS. 1993 (Continuación)

	IMPORTACIONES		EXPORTACIONES	
	Toneladas	Miles ptas.	Toneladas	Miles ptas.
<b>SECCIÓN 06: PRODUCTOS DE LAS INDUSTRIAS QUÍMICAS</b> .....	170.166,0	6.838.671,5	107.372,3	9.750.285,7
28. Prod. químicos inorgánicos; comp. inorgánicos u orgánicos de metales preciosos, de elementos radioactivos .....	65.689,5	2.377.778,2	4.560,2	420.423,9
29. Productos químicos orgánicos .....	21.745,7	1.652.588,3	3.209,1	2.443.908,6
30. Productos farmacéuticos.....	22,8	87.703,8	81,3	1.335.389,6
31. Abonos .....	77.942,1	1.286.532,6	92.042,1	1.937.633,2
32. Extractos curtientes o tintóreos; taninos; pigmentos y demás colorantes; pinturas y barnices.....	1.173,8	412.790,7	596,4	2.124.638,2
33. Aceites esenciales y resinoides; preparaciones de perfumería, de tocador o de cosmética.....	646,5	386.552,5	1.234,0	1.111.662,4
34. Jabones; agentes de superf.orgánicos, prep.para lavar, prep. lubricantes, ceras artif., prod. limp. ....	128,3	38.319,7	5.504,1	315.600,4
35. Materias albuminoidéas; prod. a base de almidón o fécula modificados; colas; enzimas .....	894,6	143.916,8	0,4	478,2
36. Pólvoras y explosivos; artículos de pirotecnia; fósforos; aleaciones pirofóricas; mat. inflam.....	19,4	6.008,5	0,1	80,3
37. Productos fotográficos o cinematográficos .....	0,1	812,5	-	-
38. Productos diversos de las industrias químicas.....	1.903,3	445.667,8	144,8	60.470,9
<b>SECCIÓN 07: MATERIAS PLÁSTICAS Y MANUFACTURAS DE ESTAS MATERIAS; CAUCHO Y MANUFACTURAS DE CAUCHO</b> .....	21.892,0	2.907.256,8	1.640,1	664.102,9
39. Materias plásticas y manufacturas de estas mat.....	19.833,5	2.115.349,5	1.354,1	436.216,4
40. Caucho y manufacturas de caucho.....	2.058,5	791.907,3	285,9	227.886,5
<b>SECCIÓN 08: PIELES; CUEROS; PELETERÍA Y MANUFACTURAS DE ESTAS MAT.; ARTÍCULOS GUARNICIONERÍA O TALABARTERÍA; ARTÍCULOS DE VIAJE; BOLSOS DE MANO Y CONTINENTES SIMILARES; MANUFACTURAS DE TRIPA</b> .....	15.179,5	5.567.907,6	598,0	801.636,5
41. Pielés (excepto la peletería) y cueros.....	14.964,5	5.190.342,5	554,4	693.232,5
42. Manufac. de cuero; art. guarnicionería y talabartería; art. viaje, bolsos de mano; Man. tripa.....	213,2	319.245,4	27,6	104.682,2
43. Peletería y confecciones de peletería: artificial o facticia .....	1,8	58.319,7	15,9	3.721,9
<b>SECCIÓN 09: MADERA; CARBÓN VEGETAL Y MANUFACTURAS DE MADERA; CORCHO Y MANUFAC. CORCHO; MANUFAC. DE ESPARTERÍA O DE CESTERÍA</b> .....	26.566,6	1.636.465,8	350,8	143.319,4
44. Madera, carbón vegetal y manufact. de madera .....	26.496,7	1.610.987,3	349,9	139.514,6
45. Corcho y sus manufacturas.....	-	-	0,0	8,6
46. Manufacturas de espartería o de cestería .....	69,9	25.478,5	0,9	3.796,2
<b>SECCIÓN 10: PASTAS DE MADERA O DE OTRAS MAT. FIBROSAS CELULÓSICAS; DESPERDICIOS Y DESECHOS DE PAPEL O CARTÓN; PAPEL, CARTÓN Y SUS APLICACIONES</b> .....	21.704,2	2.409.432,5	200,1	90.294,0
47. Pastas de madera o de otras materias fibrosas celulósicas; desperdicios de papel o cartón .....	25,0	1.233,2	64,7	7.236,4
48. Papel y cartón, manufacturas de pasta de celulosa, de papel o cartón.....	21.661,2	2.366.804,3	122,3	70.202,6
49. Productos editoriales, de la prensa o de otras ind. gráficas, textos man. o mecanog. y planos.....	18,0	41.395,0	13,1	12.854,9
<b>SECCIÓN 11: MATERIAS TEXTILES Y SUS MANUFACTURAS</b> .....	5.644,3	3.036.272,6	2.727,2	1.546.563,8

## II.1.1. COMERCIO EXTERIOR POR CAPÍTULOS ARANCELARIOS. 1993 (Continuación)

	IMPORTACIONES		EXPORTACIONES	
	Toneladas	Miles ptas.	Toneladas	Miles ptas.
50. Seda .....	5,1	21.899,8	-	-
51. Lana y pelo fino u ordinario, hilados y tejidos de crin	63,3	96.085,4	3,2	2.542,1
52. Algodón.....	336,5	220.485,8	1.656,0	740.784,8
53. Las demás fibras textiles vegetales, hilados de papel y tejidos de hilados de papel .....	2.177,5	170.283,3	4,7	3.205,8
54. Filamentos sintéticos o artificiales .....	21,5	64.629,0	5,6	10.029,1
55. Fibras sintéticas o artificiales discontinuas .....	311,8	159.946,5	46,0	19.612,4
56. Guata, fieltro y telas sin tejer; hilados especiales, cordeles, cuerdas y cordajes, art. cordel.....	214,9	79.199,5	29,0	24.844,8
57. Alfombras y demás revestimientos para el suelo, de materias textiles.....	416,7	241.045,6	385,6	60.903,1
58. Tejidos especiales; superf. textiles con pelo insertados; encajes; tapicería; pasamanería .....	38,3	51.775,2	4,0	10.303,0
59. Tejidos impregnados, recubiertos, revestidos o estratificados, art. técnicos de mat. textiles.....	42,8	58.997,0	4,3	6.167,7
60. Tejidos de punto.....	116,1	81.407,0	28,5	48.159,7
61. Prendas y complementos de vestir, de punto.....	130,7	333.604,6	70,9	362.726,6
62. Prendas y complementos de vestir, excepto los de punto.....	1.727,7	1.388.668,8	70,7	210.689,3
63. Los demás artículos textiles confeccionados; conjuntos o surtidos; prendería y trapos .....	41,5	68.245,2	418,7	46.595,4
SECCIÓN 12: CALZADO, SOMBRERERÍA, PARAGUAS, QUITASOLES, BASTONES, LÁTIGOS, FUSTAS Y SUS PARTES; PLUMAS PREPARADAS Y ART. DE PLUMAS; FLORES ARTIFICIALES, MANUFACTURAS DE CABELLO .....	187,6	178.244,7	3.635,3	4.524.135,9
64. Calzado, polainas, botines y artículos análogos; partes de estos artículos.....	132,7	108.760,6	3.603,7	4.437.610,9
65. Artículos de sombrerería y sus partes.....	8,6	14.168,7	31,5	86.506,5
66. Paraguas, sombrillas, quitasoles, bastones, bastones asiento, látigos, fustas y sus partes.....	0,7	1.710,3	-	18,5
67. Plumás y plumín preparados y art. de plumas o plumín; flores artif.; manufact. de cabello .....	45,6	53.605,1	-	-
SECCIÓN 13: MANUFACTURAS DE PIEDRA, YESO, CEMENTO, AMIANTO, MICA O MAT. ANÁLOGAS; PRODUCTOS CERÁMICOS; VIDRIO Y MANUFACTURAS DE VIDRIO .....	20.727,6	1.551.730,7	9.810,4	871.114,2
68. Manufacturas de piedra, yeso, cemento, amianto, mica o materias análogas.....	541,4	49.097,6	4.581,1	322.704,1
69. Productos cerámicos.....	2.978,9	378.844,8	4.687,9	474.166,4
70. Vidrio y manufacturas de vidrio. ....	17.207,3	1.123.788,3	541,5	74.243,7
SECCIÓN 14: PERLAS FINAS O CULTIVADAS, PIEDRAS PRECIOSAS Y SEMIPREC. O SIMILARES, METALES PRECIOSOS, CHAPADOS DE METALES PRECIOSOS Y MANUFACTURAS DE ESTAS MATERIAS; BISUTERÍA; MONEDAS.....	14,2	82.362,2	-	1.857,5
71. Perlas finas o cultivadas, piedras preciosas y semip.; metales preciosos; bisutería, monedas.....	14,2	82.362,2	-	1.857,5
SECCIÓN 15: METALES COMUNES Y MANUFACTURAS DE ESTOS METALES.....	24.385,4	3.628.120,2	21.480,6	3.568.080,8
72. Fundición, hierro y acero. ....	16.374,2	1.441.143,8	1.961,8	278.036,2
73. Manufacturas de fundición, de hierro o de acero. ....	5.815,3	1.100.321,9	6.511,5	1.508.861,0
74. Cobre y manufacturas de cobre.....	412,9	152.846,9	1,0	2.444,8
75. Níquel y manufacturas de níquel. ....	1,0	4.862,5	-	-

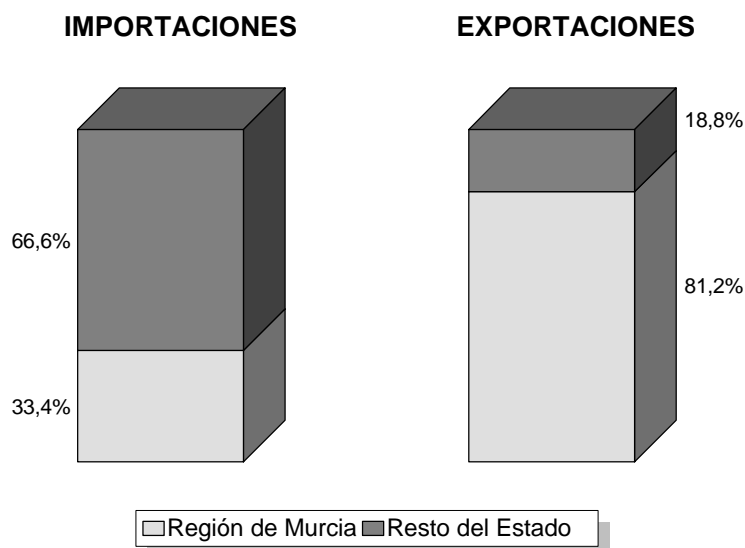
## II.1.1. COMERCIO EXTERIOR POR CAPÍTULOS ARANCELARIOS. 1993 (Continuación)

	IMPORTACIONES		EXPORTACIONES	
	Toneladas	Miles ptas.	Toneladas	Miles ptas.
76. Aluminio y manufacturas de aluminio.....	773,8	373.893,9	89,0	127.106,9
78. Plomo y manufacturas de plomo.....	56,6	1.059,9	755,6	62.993,4
79. Cinc y manufacturas de cinc.....	20,2	6.368,0	11.769,1	1.427.572,0
80. Estaño y manufacturas de estaño.....	8,4	5.658,2	-	-
81. Los demás metales comunes, cermetes, manufacturas de estas materias.....	20,0	6.065,3	1,9	592,1
82. Herramientas y útiles, artículos de cuchillería y cubiertos de mesa, partes de estos artículos.....	209,5	170.401,6	2,1	6.664,1
83. Manufacturas diversas de metales comunes.....	693,4	365.498,3	388,6	153.810,3
SECCIÓN 16: MÁQUINAS Y APARATOS, MATERIAL ELÉCTRICO Y SUS PARTES; APAR. GRABACIÓN O REPRODUC. DE SONIDO; APAR. GRABACIÓN O REPRODUC. IMÁGENES Y SONIDO TELEVISIÓN.....	5.045,1	9.460.278,3	10.902,7	6.334.218,5
84. Reactores nucleares, calderas, máquinas, aparatos y artefactos mecánicos.....	3.732,6	8.371.829,5	10.255,5	5.714.114,4
85. Máq., apar. y mat. eléctrico y sus partes; apar. grabación o reproduc. sonido, y de imágenes.....	1.312,5	1.088.448,8	647,2	620.104,1
SECCIÓN 17: MATERIAL DE TRANSPORTE.....	1.246,6	1.120.176,2	46.826,5	3.291.459,0
86. Veh. y mat. para vías férreas y sus partes; apar. mecánicos de señalización para vías comun. ....	-	-	-	-
87. Vehículos automóviles, tractores, ciclos y demás vehículos terrestres; sus partes y accesorios.....	1.181,1	1.027.890,0	552,3	487.132,6
88. Navegación aérea o espacial.....	0,8	3.519,3	-	15,0
89. Navegación marítima o fluvial. ....	64,8	88.766,9	46.274,2	2.804.311,4
SECCIÓN 18: INSTRUMENTOS Y APAR. DE ÓPTICA, FOTOGRAFÍA O CINEMATOG., DE MEDIDA, CONTROL O DE PRECISIÓN; INSTR. Y APAR. MÉDICO-QUIRÚRGICOS; RELOJERÍA; INSTRUM. MÚSICA; PARTES Y ACCESORIOS DE ÉSTOS.....	160,8	781.584,3	14,1	66.404,1
90. Inst. y ap. óptica, fotografía o cine, de medida, control o prec.; Instr. y ap.médico-quirúrgicos.....	147,5	749.317,0	14,1	65.791,2
91. Relojería.....	11,2	26.101,4	-	49,5
92. Instrumentos de música; partes y accesorios de estos instrumentos.....	2,1	6.165,9	0,1	563,4
SECCIÓN 19: ARMAS Y MUNICIONES, SUS PARTES Y ACCESORIOS.....	-	-	4.005,2	368.734,4
93. Armas y municiones, sus partes y accesorios.....	-	-	4.005,2	368.734,4
SECCIÓN 20: MERCANCÍAS Y PROD. DIVERSOS.....	4.073,2	2.797.653,0	2.892,6	2.735.795,9
94. Muebles, mob. médico-quirúrgico; ap. alumbrado n.c.o.p.; anuncios luminosos; cons. prefab. ....	1.287,2	512.728,6	2.129,9	2.015.619,6
95. Juguetes, juegos y artículos para recreo o para deporte; sus partes y accesorios.....	2.698,3	2.202.491,2	758,2	706.255,6
96. Manufacturas diversas.....	87,7	82.433,2	4,6	13.920,7
SECCIÓN 21: OBJETOS DE ARTE, DE COLECCIÓN O DE ANTIGÜEDAD.....	0,3	479,5	31,3	24.019,8
97. Objetos de arte, de colección o de antigüedad.....	0,3	479,5	31,3	24.019,8
NO CLASIFICABLES.....	7,7	14.140,3	96,5	10.946,2
<b>TOTAL.....</b>	<b>6.595.876,3</b>	<b>144.713.376,4</b>	<b>3.342.617,0</b>	<b>198.648.448,2</b>

## II.1.2. COMERCIO EXTERIOR POR COMUNIDAD AUTÓNOMA DE DOMICILIO FISCAL DE LA EMPRESA IMPORTADORA O EXPORTADORA. 1993

	IMPORTACIONES	EXPORTACIONES
Andalucía .....	408.856,6	439.700,0
Aragón .....	26.954,0	4.326,6
Principado de Asturias.....	37.107,0	2.956,8
Baleares.....	836,7	93.836,4
Canarias.....	227.461,2	10.848,2
Cantabria.....	84.765,7	226.074,2
Castilla y León.....	947.721,8	11.508,8
Castilla-La Mancha.....	358.479,5	346.446,0
Cataluña.....	7.570.601,9	339.314,8
Comunidad Valenciana.....	789.049,7	7.643.972,0
Extremadura.....	-	22.602,4
Galicia.....	22.722,9	228.269,1
Comunidad de Madrid.....	81.296.192,0	23.385.914,7
Región de Murcia.....	48.378.907,4	161.261.718,0
Comunidad Foral de Navarra.....	50.129,8	1.363.565,3
País Vasco.....	4.497.458,9	3.267.254,0
La Rioja.....	14.133,4	140,9
Ceuta y Melilla.....	1.998,0	-
<b>TOTAL .....</b>	<b>144.713.376,4</b>	<b>198.648.448,2</b>

### G-II.1. Distribución de las importaciones y exportaciones por domicilio fiscal de la empresa. 1993



## II.1.3. RANKING POR PARTIDAS ARANCELARIAS. IMPORTACIONES. 1993

PARTIDAS (1)	VALOR		PRINCIPALES PAÍSES DE ORIGEN (2)					
	Miles ptas.	% sobre total import.	1º		2º		3º	
			Cod.	%(3)	Cod.	%(3)	Cod.	%(3)
1: 2709. Aceites crudos de petróleo o de minerales bituminosos .....	50.514.799,6	34,91	632	36,69	412	26,19	216	15,42
2: 2711. Gas de petróleo y demás hidrocarburos gas. ....	12.055.969,6	8,33	632	51,21	208	17,82	647	11,01
3: 2304. Tortas y demás residuos sólidos de la extracción del aceite de soja, incluso molidos o en "pellets" .....	6.373.881,8	4,40	508	57,41	528	32,27	400	10,33
4: 2710. Aceites de petróleo o de minerales bituminosos, excepto los aceites crudos; preparaciones no expresadas ni comprendidas en otras partidas, con un contenido de aceites de petróleo o de minerales bituminosos superior o igual al 70% en peso, en las que estos aceites constituyan el elemento base .....	4.245.486,1	2,93	400	48,32	004	28,14	216	13,57
5: 4104. Cueros y pieles, de bovino y de equino, depilados, preparados, excepto los de las partidas 41.08 ó 41.09.....	4.082.079,7	2,82	005	27,65	004	21,56	508	19,85
6: 1201. Habas de soja, incluso quebrantadas .....	3.472.799,0	2,40	400	38,99	528	33,13	508	27,88
7: 0904. Pimienta del genero piper; pimientos de los géneros capsicum o pimienta, secos, triturados o pulverizados (pimentón).....	2.840.510,4	1,96	204	54,73	388	27,06	382	6,19
8: 0406. Queso y requesón.....	1.832.955,6	1,27	003	83,54	008	5,44	036	4,67
9: 1001. Trigo y morcajo o tranquillón.....	1.631.899,7	1,13	001	54,11	006	26,99	008	18,90
10: 9503. Los demás juguetes; modelos reducidos y modelos similares para entretenimiento, incluso animados; rompecabezas de cualquier clase.....	1.612.912,5	1,11	720	86,60	003	5,39	736	3,06
11: 8411. Turborreactores, turbopropulsores y demás turbinas de gas.....	1.452.314,9	1,00	001	98,27	036	1,69	005	0,04
12: 2608. Minerales de cinc y sus concentrados.....	1.406.228,7	0,97	504	73,29	204	13,93	800	7,50
13: 4407. Madera aserrada o desbastada longitudinalmente, cortada o desenrollada, incluso cepillada, lijada o unida por entalladuras múltiples, de espesor superior a 6 mm.....	1.402.092,4	0,97	302	24,29	400	17,69	004	14,82
14: 2834. Nitritos; nitratos.....	1.374.179,4	0,95	624	99,80	032	0,20		
15: 0102. Animales vivos de la especie bovina.....	1.315.337,8	0,91	001	73,03	007	23,63	002	2,54
16: 0714. Raíces de mandioca, arrurruz, salep, aguaturmas (patacas), batatas (boniatos) y raíces y tubérculos similares ricos en fécula o en inulina, frescos o secos, incluso troceados o en "pellets"; médula de sagú.....	1.276.133,4	0,88	700	71,38	680	28,62		
17: 1605. Crustáceos, moluscos y demás invertebrados acuáticos, preparados o conservados.....	1.190.611,2	0,82	003	62,99	512	28,14	001	5,59
18: 0407. Huevos de ave con cascarón, frescos, conservados o cocidos .....	1.060.448,0	0,73	001	37,94	003	24,72	004	19,48
19: 4819. Cajas, sacos, bolsas, cucuruchos y demás envases de papel, cartón, guata de celulosa o napas de fibras de celulosa; cartonajes de oficina, tienda o similares..	1.039.754,9	0,72	004	92,13	003	2,87	030	2,68
20: 8477. Máquinas y aparatos para trabajar caucho o plásticos o para fabricar productos de estas materias, no expresados ni comprendidos en otra parte de este capítulo.....	1.029.712,5	0,71	004	65,73	006	21,31	005	11,28



## II.1.3. RANKING POR PARTIDAS ARANCELARIAS. IMPORTACIONES. 1993

(Continuación)

PARTIDAS (1)	VALOR		PRINCIPALES PAÍSES DE ORIGEN (2)					
	Miles ptas.	% sobre total import.	1º		2º		3º	
			Cod.	%(3)	Cod.	%(3)	Cod.	%(3)
21: 4101. Cueros y pieles, en bruto, de bovino o de equino (frescos o salados, secos, encalados, piquelados o conservados de otro modo, pero sin curtir, apergaminar ni preparar de otra forma), incluso depilados o divididos.....	1.025.092,3	0,71	003	25,54	400	14,03	004	13,59
22: 3901. Polímeros de etileno en formas primarias.....	1.010.907,2	0,70	632	47,18	010	15,80	001	12,10
23: 8408. Motores de émbolo de encendido por comprensión (motores diesel o semidiesel) .....	1.007.358,2	0,70	005	46,50	008	42,71	004	10,45
24: 2523. Cementos hidráulicos (incluidos los cementos sin pulverizar o clinker), aunque estén coloreados .....	997.037,7	0,69	066	43,14	052	22,05	212	16,74
25: 7210. Productos laminados planos de hierro o de acero sin alear, de anchura superior o igual a 600 mm, chapados o revestidos.....	985.790,4	0,68	005	62,12	508	19,28	006	8,54
26: 0302. Pescados fresco o refrigerado, con exclusión de los filetes y demás carnes de pescado de la partida 03.04 .....	909.442,9	0,63	001	43,69	028	26,03	006	14,18
27: 0713. Legumbres secas desvainadas, incluso mondadas o partidas.....	793.993,5	0,55	404	60,93	001	16,37	052	9,17
28: 8409. Partes identificables como destinadas, exclusiva o principalmente, a los motores de las partidas 84.07 u 84.08 .....	751.614,7	0,52	004	63,53	005	29,67	006	1,98
29: 6203. Trajes o ternos, conjuntos, chaquetas, pantalones, pantalones con peto y pantalones cortos (excepto los de baño), para hombres o niños.....	684.923,0	0,47	204	93,39	004	1,90	720	1,63
30: 2009. Jugos de frutas (incluido el mosto de uva) o de legumbres u hortalizas, sin fermentar y sin alcohol, incluso azucarados o edulcorados de otro modo.....	657.416,7	0,45	508	39,86	003	33,84	680	5,15
31: 7010. Bombonas, botellas, frascos, tarros, potes, envases tubulares, ampollas y demás recipientes para el transporte o envasado, de vidrio; tarros de vidrio para conservas; tapones, tapas y demás dispositivos de cierre, de vidrio .....	634.428,3	0,44	010	86,96	005	6,42	001	2,99
32: 1701. Azúcar de caña o de remolacha y sacarosa químicamente pura, en estado sólido .....	579.997,4	0,40	052	43,75	030	25,23	032	18,88
33: 4011. Neumáticos nuevos de caucho.....	568.327,6	0,39	004	31,66	060	29,39	624	15,31
34: 1005. Maíz.....	563.335,0	0,39	400	58,99	001	41,01		
35: 0703. Cebollas, chalotes, ajos, puerros y demás hortalizas aliáceas, frescos o refrigerados.....	550.607,3	0,38	720	51,27	528	24,00	003	13,35
36: 4804. Papel y cartón kraft, sin estucar ni recubrir, en bobinas o en hojas, excepto el de las partidas 48.02 ó 48.03.....	533.803,1	0,37	032	38,30	010	33,81	400	13,49
37: 2712. Vaselina; parafina, cera de petróleo microcristalina, "slack wax", ozoquerita, cera de lignito, cera de turba y demás ceras minerales y productos similares obtenidos por síntesis o por otros procedimientos, incluso coloreados.....	507.501,2	0,35	720	40,51	508	26,17	400	24,40
38: 3104. Abonos minerales o químicos potásicos.....	499.286,3	0,35	075	55,88	073	39,76	004	4,36
39: 8414. Bombas de aire o de vacío, compresores de aire o de otros gases y ventiladores; campanas aspirantes para extracción o reciclado, con ventilador, incluso con filtro.....	451.043,1	0,31	001	38,07	004	34,14	400	15,81

## II.1.3. RANKING POR PARTIDAS ARANCELARIAS. IMPORTACIONES. 1993

(Continuación)

PARTIDAS (1)	VALOR		PRINCIPALES PAÍSES DE ORIGEN (2)					
	Miles ptas.	% sobre total import.	1º		2º		3º	
			Cod.	%(3)	Cod.	%(3)	Cod.	%(3)
40: 0303. Pescado congelado, con exclusión de los filetes y demás carne de pescado de la partida 03.04 .....	449.230,9	0,31	028	31,77	008	9,46	006	8,20
41: 0307. Moluscos, incluso separados de las valvas, vivos, frescos, refrigerados, congelados, secos, salados o en salmuera; invertebrados acuáticos, excepto los crustáceos y moluscos vivos, frescos, refrigerados, congelados, secos, salados o en salmuera .....	448.324,5	0,31	204	70,25	228	6,74	005	5,92
42: 8438. Máquinas y aparatos, no expresados ni comprendidos en otras partidas de este capítulo, para la preparación o la fabricación industrial de alimentos o de bebidas, excepto las máquinas y aparatos para la extracción o la preparación de aceites o grasas, animales o vegetales fijos .....	443.456,8	0,31	006	72,52	003	11,11	005	9,69
43: 9032. Instrumentos y aparatos automáticos para la regulación y el control .....	431.051,0	0,30	400	97,31	006	1,25	003	0,83
44: 7212. Productos laminados planos de hierro o de acero sin alear, de anchura inferior a 600 mm, chapados o revestidos .....	421.840,5	0,29	004	74,26	001	18,02	003	7,72
45: 0701. Patatas frescas o refrigeradas .....	386.441,8	0,27	001	54,54	002	39,46	003	5,01
46: 2814. Amoniaco anhidro o en disolución acuosa .....	379.675,0	0,26	075	45,09	208	39,00	072	15,91
47: 3105. Abonos minerales o químicos, con dos o tres de los elementos fertilizantes; nitrógeno, fósforo y potasio; los demás abonos; productos de este capítulo en tabletas o formas similares o en envases de un peso bruto inferior o igual a 10 Kg .....	378.800,9	0,26	002	42,92	624	25,31	005	14,02
48: 3301. Aceites esenciales (desterpenados o no), incluidos los "concretos" o "absolutos"; resinoides; disoluciones concentradas de aceites esenciales en grasas, aceites fijos, ceras o materias análogas, obtenidas por enflorado o maceración; subproductos terpénicos residuales de la desterpenación de los aceites esenciales; destilados acuosos aromáticos y disoluciones acuosas de aceites esenciales .....	361.598,7	0,25	720	72,53	400	13,22	212	3,29
49: 7013. Objetos de vidrio para el servicio de mesa, de cocina, de tocador, de oficina, de adorno de interiores o usos similares, excepto los de las partidas 70.10 ó 70.18 .....	353.330,1	0,24	005	52,65	063	18,41	010	14,41
50: 2821. Óxidos e hidróxidos de hierro; tierras colorantes con un contenido de hierro combinado, expresado en Fe <sub>2</sub> O <sub>3</sub> , en peso superior o igual al 70% .....	332.483,9	0,23	004	99,18	038	0,82		
Resto de las partidas .....	25.405.128,9	17,56						
<b>TOTAL IMPORTACIONES .....</b>	<b>144.713.376,4</b>	<b>100,00</b>						

(1) La relación de partidas arancelarias de la Nomenclatura TARIC con sus correspondientes códigos se incluye en el Anexo.

(2) La relación de países con sus correspondientes códigos se incluye en el Anexo.

(3) Porcentaje que supone sobre el total de la partida.

## II.1.4. RANKING POR PARTIDAS ARANCELARIAS. EXPORTACIONES. 1993

PARTIDAS (1)	VALOR		PRINCIPALES PAÍSES DE DESTINO (2)					
	Miles ptas.	% sobre total export.	1º		2º		3º	
			Cod.	%(3)	Cod.	%(3)	Cod.	%(3)
1: 0805. Agrios frescos o secos.....	27.737.601,4	13,96	004	28,15	001	26,30	060	8,09
2: 2008. Frutos y demás partes comestibles de plantas, preparados o conservados de otra forma incluso azucarados, edulcorados de otro modo o con alcohol, no expresados ni comprendidos en otras partidas .....	20.315.817,1	10,23	004	27,70	006	18,74	003	11,71
3: 0705. Lechugas (Lactuca sativa) y achicorias (comprendidas la escarola y la endibia) (Cichorium spp.), frescas o refrigeradas .....	17.375.795,9	8,75	006	40,16	004	30,25	003	13,85
4: 2710. Aceites de petróleo o de minerales bituminosos, excepto los aceites crudos; preparaciones no expresadas ni comprendidas en otras partidas, con un contenido de aceites de petróleo o de minerales bituminosos superior o igual al 70% en peso, en las que estos aceites constituyan el elemento base.....	15.545.877,0	7,83	208	19,48	005	19,11	010	10,77
5: 2005. Las demás legumbres u hortalizas, preparadas o conservadas (excepto en vinagre o en ácido acético), sin congelar .....	10.351.224,2	5,21	400	41,82	001	15,82	004	7,91
6: 0702. Tomates frescos o refrigerados.....	9.371.755,0	4,72	004	35,75	006	23,43	001	16,62
7: 0809. Albaricoques, cerezas, melocotones (incluidos los griñones y nectarinas), ciruelas y endrinas, frescos....	8.590.392,2	4,32	004	26,77	001	23,19	006	19,24
8: 0807. Melones, sandías y papayas, frescos.....	5.885.343,2	2,96	006	42,56	003	16,05	004	15,90
9: 0806. Uvas y pasas.....	5.707.691,9	2,87	004	26,52	006	26,44	010	17,50
10: 0709. Las demás hortalizas frescas o refrigeradas.....	4.510.431,2	2,27	004	34,36	001	30,20	006	20,95
11: 0704. Coles, coliflores, coles rizadas, colinabos y productos comestibles similares del género brassica, frescos o refrigerados .....	3.807.002,7	1,92	006	51,50	001	16,02	003	12,69
12: 0904. Pimienta del género piper; pimientos de los géneros capsicum o pimienta, secos, triturados o pulverizados (pimentón) .....	3.340.215,8	1,68	400	21,78	004	13,08	732	12,49
13: 2009. Jugos de frutas (incluido el mosto de uva) o de legumbres u hortalizas, sin fermentar y sin alcohol, incluso azucarados o edulcorados de otro modo.....	3.244.684,8	1,63	001	60,92	004	9,63	003	3,90
14: 1704. Artículos de confitería sin cacao (incluido el chocolate blanco) .....	2.900.911,0	1,46	001	12,94	006	11,96	004	10,42
15: 0710. Legumbres y hortalizas, incluso cocidas con agua o vapor, congeladas .....	2.817.415,2	1,42	001	25,11	006	22,40	004	17,08
16: 8901. Transatlánticos, barcos para excursiones, transbordadores, cargueros, gabarras y barcos similares para el transporte de personas o de mercancías.....	2.765.811,4	1,39	010	56,62	453	40,98	424	2,35
17: 6404. Calzado con piso de caucho, plástico, cuero natural, artificial o regenerado y parte superior (corte) de materias textiles.....	2.454.985,3	1,24	005	36,85	006	19,39	010	17,78
18: 3203. Materias colorantes de origen vegetal o animal (incluidos los extractos tintóreos, con exclusión de los negros de origen animal), aunque sean de constitución química definida; preparaciones a que se refiere la nota 3 de este capítulo a base de materias de origen vegetal o animal.....	2.091.260,4	1,05	400	22,49	728	20,89	004	9,74
19: 2204. Vino de uvas frescas, incluso encabezado; mosto de uva, excepto el de la partida 2009 .....	2.005.434,4	1,01	036	16,10	001	13,41	075	10,39

## II.1.4. RANKING POR PARTIDAS ARANCELARIAS. EXPORTACIONES. 1993

(Continuación)

PARTIDAS (1)	VALOR		PRINCIPALES PAÍSES DE DESTINO (2)					
	Miles ptas.	% sobre total export.	1º		2º		3º	
			Cod.	%(3)	Cod.	%(3)	Cod.	%(3)
20: 0802. Los demás frutos de cáscara frescos o secos, incluso sin cáscara o mondados .....	1.963.305,0	0,99	004	40,30	001	24,31	005	8,03
21: 2002. Tomates preparados o conservados (excepto en vinagre o en ácido acético).....	1.566.159,5	0,79	528	19,42	404	19,00	006	14,02
22: 7901. Cinc en bruto.....	1.427.549,1	0,72	006	49,00	030	32,37	036	15,86
23: 8404. Aparatos auxiliares para las calderas de las partidas 84.02 u 84.03 (por ejemplo: economizadores, recalentadores, deshollinadores o recuperadores de gas); condensadores para máquinas de vapor.....	1.357.101,4	0,68	484	19,54	706	10,95	004	8,03
24: 9403. Los demás muebles y sus partes.....	1.311.047,9	0,66	010	21,65	004	14,62	732	11,90
25: 3004. Medicamentos (con exclusión de los productos de las partidas 30.02, 30.05 ó 30.06) constituidos por productos mezclados o sin mezclar, preparados para usos terapéuticos o profilácticos, dosificados o acondicionados para la venta al por menor.....	1.273.756,6	0,64	006	41,49	003	24,33	004	19,78
26: 7310. Depósitos, barriles, tambores, bidones, cajas y recipientes similares, para cualquier materia (con excepción de los gases comprimidos o licuados), de fundición, de hierro o de acero, de capacidad inferior o igual a 300 litros, sin dispositivos mecánicos ni térmicos, incluso con revestimiento interior o calorífugo.....	1.214.228,7	0,61	001	49,61	003	24,22	005	11,30
27: 0302. Pescados fresco o refrigerado, con exclusión de los filetes y demás carnes de pescado de la partida 03.04 .....	1.151.477,1	0,58	732	48,32	005	28,29	010	12,02
28: 8424. Aparatos mecánicos (incluso manuales) para proyectar, dispersar o pulverizar materias líquidas o en polvo; extintores, incluso cargados; pistolas aerográficas y aparatos similares; máquinas y aparatos de chorro de arena, de chorro de vapor y aparatos de chorro similares .....	1.142.078,8	0,57	208	75,30	010	7,51	007	2,86
29: 0703. Cebollas, chalotes, ajos, puerros y demás hortalizas aliáceas, frescos o refrigerados.....	1.025.034,6	0,52	508	69,20	480	10,31	006	8,22
30: 3104. Abonos minerales o químicos potásicos .....	997.530,4	0,50	208	83,94	204	15,36	010	0,70
31: 3105. Abonos minerales o químicos, con dos o tres de los elementos fertilizantes; nitrógeno, fósforo y potasio; los demás abonos; productos de este capítulo en tabletas o formas similares o en envases de un peso bruto inferior o igual a 10 Kg.....	939.833,6	0,47	720	87,55	009	6,96	005	5,34
32: 0910. Jengibre, azafrán, cúrcuma, tomillo, hojas de laurel, "curry" y demás especias .....	858.964,8	0,43	400	39,37	632	23,21	732	11,15
33: 1601. Embutidos y productos similares, de carne, de despojos o de sangre; preparaciones alimenticias a base de estos productos .....	841.338,7	0,42	001	87,03	002	7,74	004	2,74
34: 8408. Motores de émbolo de encendido por comprensión (motores diesel o semidiesel).....	839.539,2	0,42	003	95,08	448	4,59	005	0,33
35: 2003. Setas y trufas, preparadas o conservadas (excepto en vinagre o en ácido acético).....	826.669,1	0,42	010	36,26	528	17,59	484	10,17
36: 1512. Aceites de girasol, de cártamo o de algodón, y sus fracciones, incluso refinados, pero sin modificar químicamente.....	788.615,3	0,40	208	85,89	001	13,74	448	0,36

## II.1.4. RANKING POR PARTIDAS ARANCELARIAS. EXPORTACIONES. 1993

(Continuación)

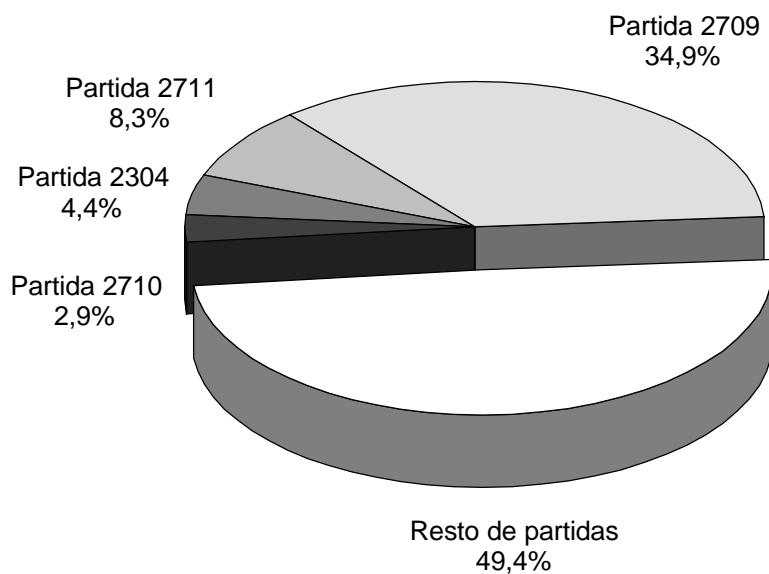
PARTIDAS (1)	VALOR		PRINCIPALES PAISES DE DESTINO (2)					
	Miles ptas.	% sobre total export.	1º		2º		3º	
			Cod.	%(3)	Cod.	%(3)	Cod.	%(3)
37: 6405. Los demás calzados.....	777.104,9	0,39	005	48,58	400	16,03	006	15,97
38: 2007. Compotas, jaleas y mermeladas, purés y pastas de frutos, obtenidos por cocción, incluso azucarados o edulcorados de otro modo .....	741.959,1	0,37	004	23,97	330	10,38	204	10,30
39: 2001. Legumbres, hortalizas, frutos y demás partes comestibles de plantas, preparados o conservados en vinagre o en ácido acético .....	700.298,2	0,35	400	33,02	001	11,16	036	11,12
40: 2530. Materias minerales no expresadas ni comprendidas en otras partidas.....	692.136,2	0,35	001	62,04	004	12,07	003	9,34
41: 9503. Los demás juguetes; modelos reducidos y modelos similares para entretenimiento, incluso animados; rompecabezas de cualquier clase .....	672.615,9	0,34	001	32,61	004	21,59	003	7,01
42: 2523. Cementos hidráulicos (incluidos los cementos sin pulverizar o clinker), aunque estén coloreados.....	651.136,0	0,33	030	27,36	272	23,97	310	23,18
43: 5209. Tejidos de algodón con un contenido de algodón, en peso superior o igual al 85%, de gramaje superior a 200 g/m <sup>2</sup> .....	648.405,4	0,33	204	99,76	001	0,23	005	0,01
44: 3301. Aceites esenciales (desterpenados o no), incluidos los "concretos" o "absolutos"; resinoides; disoluciones concentradas de aceites esenciales en grasas, aceites fijos, ceras o materias análogas, obtenidas por enflorado o maceración; subproductos terpénicos residuales de la desterpenación de los aceites esenciales; destilados acuosos aromáticos y disoluciones acuosas de aceites esenciales .....	647.324,8	0,33	400	32,93	006	24,76	004	10,00
45: 6403. Calzado con piso de caucho, plástico, cuero natural, artificial o regenerado y parte superior (corte) de cuero natural .....	589.483,0	0,30	006	20,50	005	17,53	010	16,93
46: 2208. Alcohol etílico sin desnaturalizar con un grado alcohólico volumétrico inferior a 80% vol; aguardiente, licores y demás bebidas espirituosas; preparaciones alcohólicas compuestas del tipo de las utilizadas para la elaboración de bebidas.....	587.912,8	0,30	400	56,88	412	12,02	004	8,75
47: 9401. Asientos (con exclusión de los de la partida 94.02), incluso los transformables en cama, y sus partes.....	569.589,3	0,29	001	17,30	010	13,16	004	9,59
48: 6406. Partes de calzado (incluidas las partes superiores (cortes) incluso unidas a pisos distintos de los exteriores); plantillas, taloneras y artículos similares amovibles; polainas, botines y artículos similares y sus partes .....	567.682,5	0,29	001	99,33	204	0,25	524	0,25
49: 2308. Materias vegetales, desperdicios, residuos y subproductos vegetales, incluso en "pellets", del tipo de los utilizados para la alimentación de los animales, no expresados ni comprendidos en otras partidas .....	519.678,8	0,26	008	74,79	006	25,19	036	0,02
50: 1507. Aceite de soja y sus fracciones, incluso refinado, pero sin modificar químicamente.....	475.369,6	0,24	052	30,82	604	21,60	628	21,22
Resto de las partidas .....	19.463.872,1	9,80						
<b>TOTAL EXPORTACIONES.....</b>	<b>198.648.448,2</b>	<b>100,00</b>						

(1) La relación de partidas arancelarias de la Nomenclatura TARIC con sus correspondientes códigos se incluye en el Anexo.

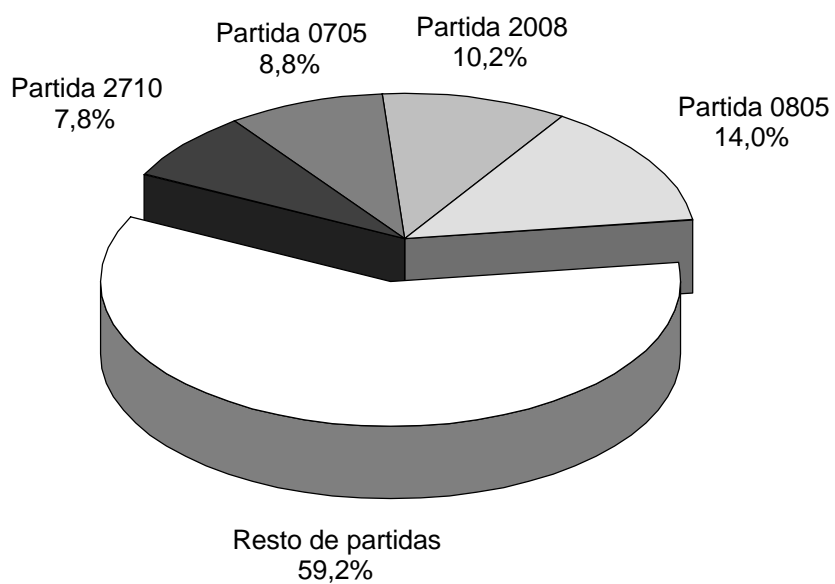
(2) La relación de países con sus correspondientes códigos se incluye en el Anexo.

(3) Porcentaje que supone sobre el total de la partida.

### G-II.2. Distribución de las importaciones por partidas arancelarias. 1993



### G-II.3. Distribución de las exportaciones por partidas arancelarias. 1993



## II.1.5. RANKING POR PAÍSES. IMPORTACIONES. 1993

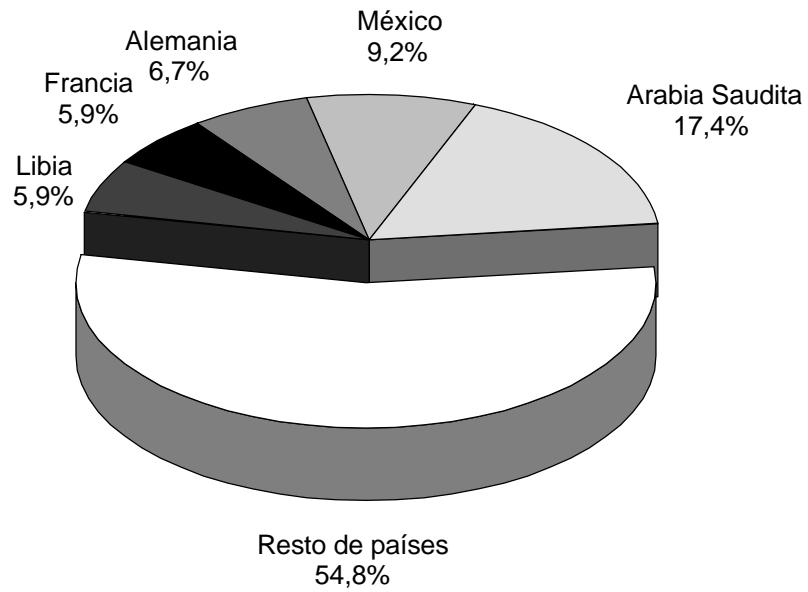
Orden	PAÍSES	Miles ptas.	% sobre el total de importaciones
1	632. Arabia Saudita .....	25.244.491,6	17,44
2	412. México .....	13.299.500,5	9,19
3	004. Alemania.....	9.743.951,7	6,73
4	001. Francia.....	8.595.394,6	5,94
5	216. Libia.....	8.551.003,9	5,91
6	005. Italia.....	7.534.783,5	5,21
7	400. Estados Unidos.....	6.700.452,2	4,63
8	508. Brasil .....	6.124.761,2	4,23
9	302. Camerún.....	5.364.833,5	3,71
10	003. Países Bajos.....	4.990.734,8	3,45
11	204. Marruecos.....	3.674.947,4	2,54
12	528. Argentina .....	3.558.669,2	2,46
13	006. Reino Unido .....	3.532.190,9	2,44
14	720. China .....	3.348.091,6	2,31
15	330. Angola .....	2.354.426,7	1,63
16	208. Argelia .....	2.317.667,5	1,60
17	010. Portugal .....	2.091.532,3	1,45
18	608. Siria .....	1.936.198,0	1,34
19	624. Israel.....	1.821.417,0	1,26
20	002. Bélgica y Luxemburgo.....	1.682.697,3	1,16
21	616. Irán .....	1.459.106,2	1,01
22	028. Noruega.....	1.344.860,8	0,93
23	647. Emiratos Arabes Unidos.....	1.338.470,7	0,92
24	800. Australia.....	1.240.513,8	0,86
25	008. Dinamarca .....	1.231.505,0	0,85
26	504. Perú.....	1.075.733,1	0,74
27	388. Sudáfrica .....	1.074.963,9	0,74
28	700. Indonesia .....	1.036.906,3	0,72
29	030. Suecia.....	856.830,3	0,59
30	680. Tailandia.....	809.109,5	0,56
31	052. Turquía .....	795.585,1	0,55
32	288. Nigeria .....	747.567,4	0,52
33	032. Finlandia.....	697.608,0	0,48
34	075. Rusia .....	684.934,9	0,47
35	404. Canadá.....	599.616,8	0,41
36	512. Chile .....	575.004,2	0,40
37	664. India.....	574.010,6	0,40
38	736. Taiwan .....	475.337,0	0,33
39	036. Suiza.....	439.994,8	0,30
40	066. Rumanía .....	431.035,3	0,30
41	038. Austria .....	405.855,9	0,28
42	007. Irlanda .....	393.183,9	0,27
43	732. Japón.....	286.033,7	0,20
44	644. Qatar .....	279.558,1	0,19
45	728. Corea del Sur.....	251.764,5	0,17
46	009. Grecia.....	244.079,0	0,17
47	060. Polonia.....	233.151,5	0,16
48	524. Uruguay .....	203.648,5	0,14
49	073. Bielorrusia.....	198.506,1	0,14
50	212. Túnez.....	183.179,9	0,13
	Resto de los países.....	2.077.976,4	1,44
	<b>TOTAL IMPORTACIONES.....</b>	<b>144.713.376,4</b>	<b>100,00</b>

## II.1.6. RANKING POR PAÍSES. EXPORTACIONES. 1993

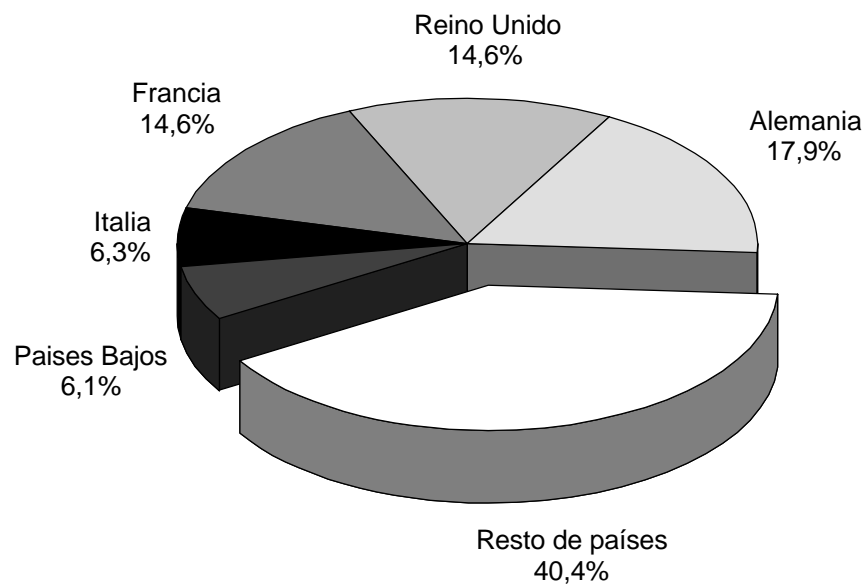
Orden	PAÍSES	Miles ptas.	% sobre el total de exportaciones
1	004. Alemania .....	35.528.402,3	17,89
2	006. Reino Unido.....	29.044.965,6	14,62
3	001. Francia .....	29.042.563,3	14,62
4	005. Italia .....	12.599.142,7	6,34
5	003. Países Bajos .....	12.095.319,3	6,09
6	400. Estados Unidos .....	11.141.360,0	5,61
7	010. Portugal.....	9.805.526,0	4,94
8	208. Argelia.....	6.121.842,3	3,08
9	036. Suiza.....	4.290.022,7	2,16
10	002. Bélgica y Luxemburgo .....	3.636.344,4	1,83
11	060. Polonia .....	2.826.574,2	1,42
12	030. Suecia .....	2.651.277,8	1,33
13	732. Japón .....	2.513.808,0	1,27
14	038. Austria.....	2.232.963,7	1,12
15	008. Dinamarca.....	2.130.177,5	1,07
16	204. Marruecos .....	1.831.347,1	0,92
17	706. Singapur.....	1.809.770,8	0,91
18	528. Argentina.....	1.720.898,3	0,87
19	448. Cuba .....	1.456.459,4	0,73
20	032. Finlandia .....	1.369.604,8	0,69
21	453. Bahamas.....	1.221.138,1	0,61
22	404. Canadá .....	1.180.468,3	0,59
23	061. República Checa .....	1.156.799,9	0,58
24	632. Arabia Saudita.....	1.126.296,5	0,57
25	412. México.....	1.113.268,2	0,56
26	647. Emiratos Arabes Unidos .....	1.091.275,7	0,55
27	720. China .....	1.022.593,4	0,51
28	216. Libia .....	939.823,5	0,47
29	508. Brasil.....	865.452,4	0,44
30	624. Israel .....	825.091,6	0,42
31	212. Túnez .....	811.656,6	0,41
32	484. Venezuela.....	741.777,9	0,37
33	028. Noruega .....	720.866,7	0,36
34	075. Rusia.....	710.303,3	0,36
35	007. Irlanda.....	630.338,7	0,32
36	044. Gibraltar .....	604.288,1	0,30
37	800. Australia .....	589.894,1	0,30
38	728. Corea del Sur .....	558.696,1	0,28
39	310. Guinea Ecuatorial .....	538.997,7	0,27
40	664. India .....	481.831,7	0,24
41	009. Grecia .....	434.176,1	0,22
42	064. Hungría .....	409.027,7	0,21
43	063. Eslovaquia.....	368.743,1	0,19
44	330. Angola.....	362.620,8	0,18
45	272. Costa de Marfil .....	346.191,6	0,17
46	043. Andorra .....	314.695,1	0,16
47	052. Turquía.....	308.360,5	0,16
48	456. República Dominicana.....	288.435,1	0,15
49	604. Líbano.....	248.220,7	0,12
50	636. Kuwait.....	248.120,4	0,12
	Resto de los países .....	4.540.628,4	2,29
	<b>TOTAL EXPORTACIONES .....</b>	<b>198.648.448,2</b>	<b>100,00</b>



#### G-II.4. Distribución de las importaciones por países. 1993



#### G-II.5. Distribución de las exportaciones por países. 1993





## **II.2. RESULTADOS DETALLADOS. 1993**



## II.2.1. COMERCIO EXTERIOR POR PARTIDAS ARANCELARIAS Y PAÍSES. 1993

### SECCIÓN 01

PRODUCTOS	IMPORTACIONES		EXPORTACIONES	
	PAISES	Toneladas	Miles ptas	Toneladas
<b>SECCIÓN 01: ANIMALES VIVOS Y PRODUCTOS DEL REINO ANIMAL</b>				
Capítulo 01: Animales vivos.				
Partida 01.01				
Francia	-	-	317,7	59.899,3
Total 01.01	-	-	317,7	59.899,3
Partida 01.02				
Francia	2.026,5	960.554,9	-	-
Bélgica y Luxem.	49,1	33.406,6	-	-
Irlanda	961,2	310.779,7	-	-
República Checa	49,6	10.596,6	-	-
Total 01.02	3.086,3	1.315.337,8	-	-
Partida 01.03				
Francia	2,9	2.755,6	25,2	3.856,0
Bélgica y Luxem.	7,7	7.255,6	-	-
Países Bajos	449,7	110.618,7	107,7	15.182,6
Alemania	270,1	64.298,2	110,0	14.292,9
Reino Unido	6,2	3.255,9	-	-
Total 01.03	736,6	188.183,9	243,0	33.331,5
Partida 01.04				
Francia	346,9	113.496,4	102,7	28.685,5
Países Bajos	15,8	4.699,0	-	-
Reino Unido	16,6	4.079,5	-	-
Irlanda	44,5	10.985,3	-	-
Portugal	-	7.847,5	-	-
Total 01.04	423,7	141.107,6	102,7	28.685,5
Partida 01.05				
Francia	43,2	9.138,4	-	-
Total 01.05	43,2	9.138,4	-	-
<b>Total Capítulo 01</b>	<b>4.289,9</b>	<b>1.653.767,8</b>	<b>663,3</b>	<b>121.916,3</b>
Capítulo 02: Carne y despojos comestibles				
Partida 02.01				
Francia	-	4.306,4	-	-
Total 02.01	-	4.306,4	-	-
Partida 02.02				
Italia	-	-	20,0	4.188,4
Uruguay	198,8	83.264,6	-	-
Total 02.02	198,8	83.264,6	20,0	4.188,4
Partida 02.03				
Francia	7,0	1.978,4	43,4	6.269,9
Bélgica y Luxem.	9,0	3.026,2	-	-
Países Bajos	186,0	87.089,7	42,0	6.932,1
Alemania	-	-	63,7	50.650,5
Dinamarca	-	-	20,1	14.342,5
México	-	-	-	29,6
Total 02.03	202,0	92.094,3	169,3	78.224,6
Partida 02.04				
Francia	-	17,6	-	-
Reino Unido	3,9	1.842,7	-	-
Total 02.04	3,9	1.860,3	-	-
Partida 02.06				
Francia	41,2	4.698,9	-	-
Bélgica y Luxem.	44,2	2.069,4	-	-
Uruguay	30,3	18.679,0	-	-
Total 02.06	115,7	25.447,4	-	-
Partida 02.07				
Francia	565,8	68.199,1	24,9	4.960,5
Países Bajos	96,9	14.232,5	-	-
Reino Unido	24,5	2.497,2	-	-
Irlanda	5,3	1.655,6	-	-
Total 02.07	692,5	86.584,4	24,9	4.960,5
Partida 02.10				
Francia	6,7	886,5	196,1	213.031,0
Bélgica y Luxem.	-	-	39,7	52.662,1
Países Bajos	-	-	-	37,6
Alemania	-	-	27,8	41.025,8
Reino Unido	-	-	-	94,5
Dinamarca	-	-	0,2	308,8
Portugal	-	118,9	14,5	15.553,7
Andorra	-	-	6,6	5.661,2
Gibraltar	-	-	3,1	3.952,9
Total 02.10	6,8	1.005,4	288,1	332.327,6
<b>Total Capítulo 02</b>	<b>1.219,7</b>	<b>294.562,7</b>	<b>502,2</b>	<b>419.701,0</b>
Capítulo 03: Pescados y crustáceos, moluscos y otros invertebrados acuáticos				
Partida 03.01				
Francia	0,3	7.188,3	16,3	18.915,5
Países Bajos	-	1.173,0	-	-
Italia	-	-	36,6	40.887,9
Total 03.01	0,3	8.361,3	52,9	59.803,4

PAISES	IMPORTACIONES		EXPORTACIONES	
	Toneladas	Miles ptas	Toneladas	Miles ptas
Partida 03.02				
Francia	1.087,1	397.367,0	335,9	110.426,0
Países Bajos	2,6	2.151,5	12,2	17.529,4
Italia	180,0	66.566,1	454,3	325.746,0
Reino Unido	264,0	128.987,0	-	-
Irlanda	3,6	2.405,2	-	-
Dinamarca	29,4	5.667,2	-	-
Portugal	63,9	23.678,4	1.165,6	138.462,1
Noruega	375,2	236.685,7	-	-
Islas Feroe	34,9	20.859,1	-	-
Marruecos	62,7	11.919,8	-	-
Argelia	5,6	4.512,1	-	-
Senegal	1,4	1.222,1	-	-
Estados Unidos	-	-	1,6	2.876,9
Venezuela	8,9	2.979,3	-	5,0
Uruguay	10,7	2.979,8	-	-
Argentina	2,3	1.462,6	-	-
Japón	-	-	481,8	556.431,6
Total 03.02	2.132,4	909.442,9	2.451,4	1.151.477,1
Partida 03.03				
Francia	1,4	336,3	-	-
Bélgica y Luxem.	22,7	9.866,9	-	-
Países Bajos	165,9	18.613,5	-	103,8
Italia	10,0	575,3	31,0	9.680,8
Reino Unido	152,7	36.815,8	-	-
Dinamarca	249,3	42.487,2	14,3	3.014,0
Portugal	31,0	13.112,8	48,6	6.712,3
Noruega	133,0	142.709,7	-	-
Marruecos	230,9	25.016,1	-	-
Argelia	0,9	318,5	-	-
Mauritania	306,3	23.033,0	-	-
Guinea	1,2	293,6	-	-
Sierra Leona	2,1	521,5	-	-
Ghana	0,8	192,0	-	-
Sudáfrica	112,5	36.605,1	-	-
Estados Unidos	180,0	31.391,7	-	-
Honduras	7,5	1.309,7	-	-
Costa Rica	7,5	1.874,6	-	-
Perú	138,1	21.668,5	-	-
Chile	51,3	7.528,8	-	-
Corea del Sur	0,5	101,4	-	-
Japón	145,0	18.608,0	107,8	232.098,8
Nueva Zelanda	51,9	16.250,7	-	-
Total 03.03	2.002,8	449.230,9	201,7	251.609,8
Partida 03.04				
Francia	8,5	3.837,8	-	-
Bélgica y Luxem.	18,2	7.201,0	-	-
Países Bajos	12,4	5.522,2	1,0	1.445,9
Reino Unido	28,6	15.227,4	-	-
Dinamarca	3,2	1.869,4	-	-
Tanzania	22,3	8.050,3	-	-
Japón	-	-	55,6	145.251,7
Total 03.04	93,1	41.708,2	56,7	146.697,6
Partida 03.05				
Alemania	-	-	1,2	2.457,6
Italia	10,0	6.500,0	28,8	24.451,1
Dinamarca	2,2	874,6	-	-
Portugal	-	-	28,1	5.300,0
Noruega	167,6	73.563,0	-	-
Suecia	-	144,0	-	-
Mauritania	0,4	1.197,7	-	-
México	-	-	-	3,2
Chile	45,0	5.961,6	-	-
Argentina	19,4	1.914,0	-	-
Total 03.05	244,7	90.154,8	58,1	32.211,9
Partida 03.06				
Francia	1,0	420,0	-	-
Bélgica y Luxem.	1,1	515,6	-	-
Países Bajos	0,8	194,7	-	-
Reino Unido	91,0	44.709,4	0,3	220,3
Dinamarca	29,4	13.698,5	-	-
Marruecos	1,6	461,0	-	-
Argelia	10,1	5.981,0	-	-
Sierra Leona	2,7	2.423,9	-	-
Estados Unidos	20,0	7.444,7	-	-
Groenlandia	10,4	4.299,3	-	-
Honduras	1,4	1.009,8	-	-
Total 03.06	169,5	81.157,8	0,3	220,3
Partida 03.07				
Francia	71,3	24.369,2	-	-
Países Bajos	40,8	24.563,3	-	-
Italia	232,0	26.523,9	-	-
Reino Unido	8,0	1.774,8	-	-
Portugal	-	865,1	205,7	23.341,0
Turquia	-	-	10,0	1.611,5
Marruecos	1.413,1	314.927,1	-	-
Argelia	1,7	493,7	-	-
Mauritania	91,8	30.224,7	-	-
Guinea	0,4	93,4	-	-
Sierra Leona	14,8	6.439,1	-	-
Ghana	1,2	477,8	-	-

## II.2.1. COMERCIO EXTERIOR POR PARTIDAS ARANCELARIAS Y PAÍSES. 1993

### SECCIÓN 01

Honduras	5,5	2.534,5	-	-
Emir.Arabes Unidos	12,2	4.479,8	-	-
India	44,0	10.013,7	-	-
Corea del Sur	0,2	544,4	-	-
Total 03.07	1.937,1	448.324,5	215,7	24.952,5
<b>Total Capítulo 03</b>	<b>6.579,8</b>	<b>2.028.380,4</b>	<b>3.036,8</b>	<b>1.666.972,5</b>

Capítulo 04: Leche y productos lácteos; huevos de ave; miel natural; productos comestibles de origen animal no expresados ni comprendidos en otras partidas

Partida 04.01				
Francia	-	-	48,0	17.856,0
Alemania	-	-	144,0	52.836,0
Guinea Ecuatorial	-	-	0,1	7,6
Total 04.01	-	-	192,1	70.699,6
Partida 04.02				
Francia	24,0	1.201,2	-	-
Alemania	-	-	1,3	600,5
Reino Unido	247,5	11.551,5	-	-
Total 04.02	271,5	12.752,7	1,3	600,5
Partida 04.04				
Francia	48,0	2.397,3	-	-
Alemania	48,0	3.289,4	-	-
Reino Unido	454,0	20.852,4	-	-
Total 04.04	550,0	26.539,0	-	-
Partida 04.05				
Países Bajos	13,8	9.764,9	-	-
Dinamarca	13,4	8.122,4	-	-
Total 04.05	27,2	17.887,3	-	-
Partida 04.06				
Francia	68,5	47.291,7	-	-
Bélgica y Luxem.	-	-	-	592,0
Países Bajos	2.487,8	1.531.291,0	-	-
Alemania	93,4	52.069,7	-	-
Italia	3,4	3.739,3	-	263,1
Reino Unido	18,6	13.379,5	-	-
Dinamarca	149,7	99.673,3	-	-
Suiza	97,0	85.510,9	-	-
Guinea Ecuatorial	-	-	0,1	11,7
Total 04.06	2.918,3	1.832.955,6	0,1	866,8
Partida 04.07				
Francia	3.350,8	402.383,7	-	-
Bélgica y Luxem.	763,9	80.947,1	16,0	3.074,5
Países Bajos	2.088,7	262.151,5	72,7	11.998,1
Alemania	1.529,6	206.556,0	-	-
Italia	39,5	4.689,7	-	-
Portugal	911,1	103.720,1	-	-

PRODUCTOS	IMPORTACIONES	EXPORTACIONES
-----------	---------------	---------------

PAISES	Toneladas	Miles ptas	Toneladas	Miles ptas
Total 04.07	8.683,7	1.060.448,0	88,7	15.072,6
Partida 04.08				
Bélgica y Luxem.	38,0	24.285,1	-	-
Países Bajos	18,3	1.584,8	-	-
Total 04.08	56,3	25.869,8	-	-
Partida 04.09				
Alemania	-	-	74,4	17.895,3
Italia	3,7	1.553,5	2,1	516,3
Andorra	-	-	1,1	639,2
Gibraltar	-	-	0,2	121,3
República Checa	-	-	0,2	64,2
Mauritania	-	-	-	0,4
Guinea Ecuatorial	-	-	-	21,6
Venezuela	-	-	3,1	486,6
Total 04.09	3,7	1.553,5	81,1	19.744,9
Partida 04.10				
Bélgica y Luxem.	0,3	2.634,8	-	-
Uruguay	-	-	0,2	1.331,2
Argentina	-	-	-	589,9
China	0,2	753,6	-	-
Total 04.10	0,5	3.388,4	0,2	1.921,1
<b>Total Capítulo 04</b>	<b>12.511,2</b>	<b>2.981.394,3</b>	<b>363,6</b>	<b>108.905,6</b>
Capítulo 05: Los demás productos de origen animal no expresados ni comprendidos en otras partidas				
Partida 05.02				
China	7,5	2.322,6	-	-
Total 05.02	7,5	2.322,6	-	-
Partida 05.04				
Brasil	145,6	28.127,3	-	-
Uruguay	446,9	89.916,9	-	-
Total 05.04	592,5	118.044,1	-	-
Partida 05.06				
Ucrania	204,0	4.124,6	-	-
Total 05.06	204,0	4.124,6	-	-
Partida 05.11				
Francia	-	-	670,7	15.759,2
Alemania	-	-	275,2	8.317,5
Italia	3.775,2	82.330,9	-	-
Total 05.11	3.775,2	82.330,9	945,9	24.076,7
<b>Total Capítulo 05</b>	<b>4.579,2</b>	<b>206.822,2</b>	<b>945,9</b>	<b>24.076,7</b>
<b>TOTAL SECCIÓN 01</b>	<b>29.179,8</b>	<b>7.164.927,5</b>	<b>5.511,9</b>	<b>2.341.572,0</b>

## II.2.1. COMERCIO EXTERIOR POR PARTIDAS ARANCELARIAS Y PAÍSES. 1993

### SECCIÓN 02

PRODUCTOS	IMPORTACIONES		EXPORTACIONES	
	PAISES	Toneladas	Miles ptas	Toneladas

#### SECCIÓN 02: PRODUCTOS DEL REINO VEGETAL

##### Capítulo 06: Plantas vivas y productos de la floricultura

Partida 06.01				
Francia	28,5	8.092,5	-	-
Países Bajos	26,4	7.437,9	-	-
Portugal	-	-	0,7	200,0
<b>Total 06.01</b>	<b>54,9</b>	<b>15.530,4</b>	<b>0,7</b>	<b>200,0</b>

Partida 06.02				
Francia	7,9	10.252,0	51,0	49.849,1
Bélgica y Luxem.	-	527,8	-	-
Países Bajos	558,6	70.398,1	-	425,0
Alemania	1,7	6.199,8	88,8	48.548,3
Italia	2,8	27.797,0	9,9	27.482,2
Reino Unido	70,4	1.624,2	-	-
Dinamarca	-	3.945,2	-	-
Grecia	-	-	-	1.900,0
Portugal	-	-	125,0	25.721,8
Suiza	-	-	0,2	152,8
Austria	-	-	0,1	480,5
Turquía	-	-	0,6	184,1
Hungría	0,4	1.799,8	-	-
Croacia	-	-	11,6	14.260,2
Marruecos	-	-	23,3	18.540,4
Tunez	-	-	0,7	266,1
Senegal	-	-	-	43,5
Kenia	-	-	-	2.908,6
Madagascar	-	-	0,3	368,0
Sudáfrica	-	-	0,1	2.616,0
Estados Unidos	-	-	0,7	95,1
Canadá	-	-	-	130,2
México	-	-	1,7	2.626,6
Colombia	0,1	695,5	0,3	6.606,7
Ecuador	-	-	1,7	4.595,1
Chile	-	-	-	154,3
Bolivia	-	-	1,1	7.298,1
Chipre	-	-	-	18,1
Israel	2,2	8.923,8	-	-
Jordania	-	-	0,7	460,7
Arabia Saudita	-	-	11,6	4.217,2
Indonesia	-	-	-	7,5
Malasia	-	-	1,5	1.473,3
China	-	-	2,5	3.097,3
Corea del Sur	-	-	11,5	13.003,5
Japón	-	-	19,2	28.905,6
Australia	-	-	-	1,0
<b>Total 06.02</b>	<b>644,0</b>	<b>132.163,2</b>	<b>364,3</b>	<b>266.437,0</b>

Partida 06.03				
Francia	-	-	17,1	8.832,2
Países Bajos	1,0	1.862,6	-	-
Alemania	-	-	20,1	10.678,7
Italia	-	-	9,1	4.860,5
Reino Unido	-	-	5,3	1.688,1
Portugal	0,6	80,5	14,4	6.559,4
Suiza	-	-	9,3	6.817,4
Austria	-	-	2,3	1.915,3
Polonia	-	-	3,5	109,8
Marruecos	-	-	-	5,0
Estados Unidos	-	-	4,1	1.948,0
Colombia	5,9	5.396,3	-	-
Israel	0,6	752,7	-	-
<b>Total 06.03</b>	<b>8,2</b>	<b>8.092,2</b>	<b>85,3</b>	<b>43.414,3</b>

Partida 06.04				
Reino Unido	-	-	20,0	10.848,5
Suecia	-	-	0,5	50,4
Finlandia	-	-	0,6	64,8
Estados Unidos	-	-	4,6	618,7
<b>Total 06.04</b>	<b>-</b>	<b>-</b>	<b>25,7</b>	<b>11.582,4</b>

**Total Capítulo 06** **707,0** **155.785,7** **476,1** **321.633,8**

##### Capítulo 07: Legumbres y hortalizas, plantas, raíces y tubérculos alimenticios

Partida 07.01				
Francia	16.781,6	210.751,1	441,8	17.641,6
Bélgica y Luxem.	9.379,7	152.477,2	-	-
Países Bajos	1.243,0	19.342,9	-	-
Reino Unido	-	2.114,2	-	-
Dinamarca	48,0	1.756,5	-	-
Portugal	-	-	116,8	5.402,1
Noruega	-	-	13,0	1.025,1
Suecia	-	-	28,9	2.328,8
Polonia	-	-	237,9	5.586,9
Guinea Ecuatorial	-	-	20,0	300,0
<b>Total 07.01</b>	<b>27.452,3</b>	<b>386.441,8</b>	<b>858,3</b>	<b>32.284,5</b>

Partida 07.02				
Francia	-	-	16.126,6	1.557.950,4
Bélgica y Luxem.	-	-	161,8	12.758,0
Países Bajos	22,1	3.791,8	8.159,2	756.509,7
Alemania	-	-	36.177,5	3.350.465,3
Italia	-	-	8.003,7	742.400,3

PRODUCTOS	IMPORTACIONES	EXPORTACIONES
PAISES	Toneladas	Miles ptas

PAISES	Toneladas	Miles ptas	Toneladas	Miles ptas
--------	-----------	------------	-----------	------------

Reino Unido	-	-	22.446,6	2.195.687,0
Irlanda	-	-	62,2	4.966,1
Dinamarca	-	-	901,6	75.252,8
Portugal	-	-	866,1	80.602,8
Noruega	-	-	273,6	32.550,2
Suecia	-	-	514,1	50.601,6
Finlandia	-	-	702,3	70.040,0
Suiza	-	-	4.090,2	362.107,3
Austria	-	-	643,7	49.396,7
Lituania	-	-	6,8	733,3
Polonia	-	-	101,0	7.415,3
República Checa	-	-	361,1	22.188,6
Marruecos	44,1	2.670,8	-	-
Mauritania	-	-	-	15,2
Países no precis.	-	-	1,9	114,7
<b>Total 07.02</b>	<b>66,2</b>	<b>6.462,5</b>	<b>99.599,8</b>	<b>9.371.755,0</b>

Partida 07.03				
Francia	2.078,2	43.962,3	536,1	50.316,6
Bélgica y Luxem.	384,0	8.883,9	-	-
Países Bajos	3.541,0	73.525,0	-	-
Alemania	-	-	609,9	16.841,6
Italia	44,8	3.136,0	20,0	3.696,2
Reino Unido	2,1	88,5	1.560,0	84.239,2
Portugal	-	-	287,9	17.314,8
Noruega	-	-	1,5	659,6
Suecia	-	-	6,5	2.532,0
Finlandia	-	-	42,5	13.644,9
Austria	-	-	1,6	205,0
Polonia	22,5	245,7	-	-
Marruecos	144,0	1.897,3	208,6	20.176,2
Mauritania	-	-	1,8	389,9
Colombia	-	-	558,0	105.687,7
Brasil	-	-	3.548,1	709.330,7
Chile	23,1	4.428,4	-	-
Argentina	881,7	132.138,3	-	-
China	3.485,4	282.302,0	-	-
<b>Total 07.03</b>	<b>10.606,8</b>	<b>550.607,3</b>	<b>7.382,5</b>	<b>1.025.034,6</b>

Partida 07.04				
Francia	1,3	440,2	4.754,8	609.891,9
Bélgica y Luxem.	3,6	310,6	3,9	543,1
Países Bajos	-	211,3	4.037,2	483.113,2
Alemania	-	-	3.270,0	448.214,0
Italia	-	-	65,9	7.062,8
Reino Unido	4,4	596,9	15.255,8	1.960.419,9
Irlanda	-	-	1.099,6	145.106,2
Dinamarca	-	-	230,4	34.011,1
Portugal	-	-	9,9	1.906,0
Noruega	-	-	190,8	16.075,2
Suecia	-	-	235,8	19.710,2
Finlandia	-	-	504,5	45.762,3
Suiza	-	-	67,7	5.602,9
Austria	-	-	305,9	21.411,9
Polonia	-	-	49,3	3.246,0
Mauritania	-	-	60,8	4.926,0
<b>Total 07.04</b>	<b>9,4</b>	<b>1.558,9</b>	<b>30.142,4</b>	<b>3.807.002,7</b>

Partida 07.05				
Francia	18,2	2.179,7	5.409,5	550.451,6
Bélgica y Luxem.	-	-	270,5	33.492,7
Países Bajos	84,4	6.396,0	19.059,5	2.406.018,5
Alemania	-	-	43.592,9	5.255.460,9
Italia	-	-	1.468,4	166.641,8
Reino Unido	280,4	37.310,1	59.730,5	6.977.914,9
Irlanda	-	-	1.338,3	151.780,8
Dinamarca	-	-	3.887,0	509.626,9
Portugal	-	-	8,6	628,0
Noruega	-	-	242,8	30.001,8
Suecia	-	-	6.042,1	519.382,5
Finlandia	-	-	2.118,8	224.208,4
Suiza	-	-	2.652,5	271.222,9
Austria	-	-	2.831,2	277.818,9
Polonia	-	-	11,9	1.035,1
República Checa	-	-	1,3	70,1
Mauritania	-	-	0,4	40,1
Colombia	0,7	113,2	-	-
<b>Total 07.05</b>	<b>383,7</b>	<b>45.999,1</b>	<b>148.666,5</b>	<b>17.375.795,9</b>

Partida 07.06				
Francia	-	-	190,8	13.332,4
Bélgica y Luxem.	2,5	170,1	-	-
Países Bajos	-	553,7	-	-
Alemania	-	-	1,8	119,7
Reino Unido	1,7	16,8	115,2	18.566,6
Portugal	-	-	31,4	1.363,0
Finlandia	-	-	9,1	907,2
Polonia	-	-	75,8	1.601,8
Eslovenia	-	-	4,0	120,0
Mauritania	-	-	64,2	4.913,9
Guinea Ecuatorial	-	-	0,1	9,8
<b>Total 07.06</b>	<b>4,2</b>	<b>740,7</b>	<b>492,3</b>	<b>40.934,3</b>

Partida 07.07				
Francia	-	-	0,6	21,6
Alemania	-	-	2,9	465,6

PRODUCTOS	IMPORTACIONES	EXPORTACIONES
PAISES	Toneladas	Miles ptas

## II.2.1. COMERCIO EXTERIOR POR PARTIDAS ARANCELARIAS Y PAÍSES. 1993

### SECCIÓN 02

Portugal	-	-	18,6	2.442,6
Noruega	-	-	19,7	1.533,8
Suecia	-	-	19,9	1.588,2
Finlandia	-	-	17,8	1.142,9
Suiza	-	-	0,7	40,4
Austria	-	-	52,9	4.976,9
Polonia	-	-	16,4	1.084,4
República Checa	-	-	25,2	704,4
Países no precis.	-	-	0,3	18,2
Total 07.07	-	-	175,0	14.018,9
Partida 07.08				
Francia	-	-	549,2	65.137,1
Bélgica y Luxem.	6,5	747,5	95,5	3.823,7
Países Bajos	-	-	25,8	4.261,4
Alemania	-	-	1.300,6	310.304,5
Italia	-	-	101,5	21.859,9
Reino Unido	-	-	71,7	3.749,2
Portugal	2,2	269,4	76,4	17.378,8
Austria	-	-	92,9	35.473,8
Mauritania	-	-	0,2	29,7
Guinea Ecuatorial	-	-	0,4	70,8
Total 07.08	8,7	1.016,9	2.314,2	462.088,9
Partida 07.09				
Francia	306,3	13.576,5	12.731,5	1.362.339,0
Bélgica y Luxem.	3,0	297,9	422,5	26.901,7
Países Bajos	8,6	4.940,2	782,5	61.949,6
Alemania	-	-	12.313,9	1.549.839,1
Italia	-	-	1.510,6	158.132,8
Reino Unido	36,1	2.178,5	12.450,0	944.978,8
Irlanda	-	-	34,5	3.040,7
Dinamarca	-	-	151,8	13.668,4
Portugal	-	-	380,2	53.687,6
Noruega	-	-	29,6	2.281,3
Suecia	-	-	302,2	25.945,4
Finlandia	-	-	123,7	9.104,1
Suiza	-	-	144,5	13.237,3
Austria	-	-	1.913,5	215.824,8
Polonia	-	-	185,0	21.785,5
República Checa	-	-	410,7	38.364,8
Eslovaquia	-	-	31,5	3.154,0
Eslovenia	-	-	19,7	2.127,9
Croacia	-	-	1,1	131,8
Marruecos	57,2	6.329,6	14,1	176,4
Mauritania	4,0	2.494,9	2,8	252,0
México	-	-	8,7	363,4
Chile	-	-	7,3	-
Uruguay	-	-	3,0	594,0
Argentina	-	-	55,1	1.710,1
Arabia Saudita	-	-	8,8	176,4
Malasia	-	-	1,7	444,5
Australia	-	-	1,5	219,7
Total 07.09	415,2	29.817,6	44.042,2	4.510.431,2
Partida 07.10				
Francia	147,3	16.202,1	6.970,6	707.506,9
Bélgica y Luxem.	477,6	49.311,0	1.875,1	191.295,0
Países Bajos	954,0	70.953,0	2.168,4	247.144,7
Alemania	241,0	17.868,6	4.532,0	481.237,4
Italia	249,8	17.575,6	2.518,7	380.052,6
Reino Unido	1.904,4	145.405,5	6.809,9	631.077,4
Grecia	-	-	85,7	29.238,1
Portugal	31,2	3.554,0	-	-
Noruega	-	-	140,2	16.499,0
Suecia	19,2	1.741,1	280,0	29.132,3
Finlandia	-	-	19,3	1.996,5
Suiza	10,1	3.729,6	435,2	55.233,9
Austria	-	-	156,0	14.950,5
Hungría	-	-	38,6	3.880,9
Mauritania	-	-	0,2	54,0
Canadá	-	-	17,0	1.598,0
Israel	-	-	82,0	26.517,9
Total 07.10	4.034,5	326.340,6	26.129,0	2.817.415,2
Partida 07.11				
Francia	-	-	17,0	2.953,5
Bélgica y Luxem.	-	-	6,1	2.365,3
Países Bajos	34,2	4.530,5	17,8	11.785,9
Alemania	3,0	754,5	82,1	39.280,5
Italia	-	-	1,5	1.371,1
Reino Unido	-	-	170,2	10.859,3
Dinamarca	-	-	12,7	8.117,5
Portugal	-	-	3,0	1.420,0
Noruega	-	-	5,2	3.174,4
Suecia	-	-	59,5	29.034,4
Finlandia	-	-	2,3	1.302,3
Suiza	-	-	35,1	7.299,7
Austria	-	-	24,5	12.606,5
Turquía	153,6	100.272,7	-	-
República Checa	-	-	-	39,9
Bulgaria	12,0	2.514,9	-	-
Marruecos	478,8	130.285,8	-	-
Guinea Ecuatorial	-	-	0,5	156,6
Estados Unidos	-	-	3,8	1.997,9
Canadá	-	-	24,5	13.173,9

Guatemala	-	-	26,3	9.409,0
El Salvador	-	-	13,1	4.981,0
Costa Rica	-	-	2,9	1.082,6
Rep. Dominicana	-	-	7,3	1.833,5
Venezuela	-	-	84,5	27.401,5
Brasil	-	-	35,9	17.687,0
Chile	-	-	4,6	2.646,0
Uruguay	-	-	0,6	248,2
Argentina	-	-	3,3	2.123,8
Israel	-	-	2,5	1.219,5
India	12,9	1.273,8	-	-
Sri Lanka	183,2	23.948,5	-	-
Tailandia	-	-	26,5	4.898,1
China	110,5	20.468,7	-	-
Japón	-	-	46,7	10.150,5
Australia	-	-	36,3	19.710,5
Nueva Zelanda	-	-	5,0	2.122,0
Total 07.11	988,2	284.049,3	786,2	260.574,8
Partida 07.12				
Francia	-	-	31,7	3.271,3
Países Bajos	25,8	8.633,9	6,2	5.894,9
Alemania	42,3	9.276,4	6,4	1.000,8
Italia	-	-	1,5	422,0
Reino Unido	-	-	25,0	6.221,0
Portugal	-	-	3,1	632,3
Suecia	-	-	1,3	480,2
Finlandia	-	-	1,5	360,0
Suiza	-	-	8,5	861,0
República Checa	-	-	24,6	936,0
Marruecos	-	-	144,4	13.330,5
Egipto	1,0	389,8	-	-
Sudáfrica	-	-	15,0	2.431,3
Estados Unidos	-	-	22,7	3.633,5
Cuba	-	-	50,0	9.750,4
Rep. Dominicana	-	-	65,0	10.288,8
Venezuela	-	-	2,0	558,8
Brasil	-	-	20,0	4.927,6
India	24,0	4.766,8	-	-
Filipinas	-	-	15,0	2.478,0
China	106,9	19.519,7	-	-
Japón	-	-	36,0	12.193,2
Australia	-	-	0,3	340,1
Total 07.12	199,9	42.586,7	480,0	80.011,7
Partida 07.13				
Francia	5.345,1	129.978,8	194,9	12.008,9
Alemania	-	-	12,9	878,0
Turquía	1.062,0	72.792,6	-	-
Mauritania	-	-	0,5	76,3
Guinea Ecuatorial	-	-	8,4	1.718,1
Burundi	20,4	986,2	-	-
Djibouti	-	-	8,1	310,1
Estados Unidos	725,7	44.531,7	-	-
Canadá	18.970,4	483.797,5	-	-
México	140,0	18.358,4	-	-
Chile	20,0	1.584,1	-	-
Argentina	415,9	41.964,3	-	-
Emir. Arabes Unidos	-	-	30,9	2.110,8
Total 07.13	26.699,4	793.993,5	255,6	17.102,1
Partida 07.14				
Reino Unido	-	-	23,0	10.260,0
Tailandia	22.229,2	365.243,6	-	-
Indonesia	52.090,7	910.889,9	-	-
Total 07.14	74.319,9	1.276.133,4	23,0	10.260,0
<b>Total Capítulo 07</b>	<b>145.188,3</b>	<b>3.745.748,4</b>	<b>361.346,9</b>	<b>39.824.709,9</b>
Capítulo 08: Frutos comestibles; corteza de agrios o de melones				
Partida 08.01				
Sri Lanka	36,0	4.383,3	-	-
Total 08.01	36,0	4.383,3	-	-
Partida 08.02				
Francia	-	-	809,5	477.197,8
Bélgica y Luxem.	-	-	84,5	52.195,4
Países Bajos	16,4	12.628,3	46,0	38.503,0
Alemania	-	-	1.233,2	791.180,6
Italia	-	-	254,0	157.587,6
Reino Unido	-	-	87,7	50.342,7
Dinamarca	-	-	24,0	16.771,1
Grecia	-	-	15,0	10.198,0
Portugal	-	-	65,0	43.407,0
Noruega	-	-	206,1	106.415,7
Suecia	-	-	15,0	6.323,5
Suiza	-	-	172,9	114.066,8
Austria	-	-	116,1	71.618,9
Turquía	173,4	56.131,8	-	-
República Checa	-	-	24,0	9.565,0
Eslovaquia	-	-	21,8	13.113,1
Marruecos	64,8	1.877,1	-	-
Estados Unidos	81,9	25.703,9	-	-
Cuba	-	-	0,0	780,4

PRODUCTOS	IMPORTACIONES		EXPORTACIONES	
	PAISES	Toneladas	Miles ptas	Toneladas

México	-	-	25,4	8.123,0
--------	---	---	------	---------

PRODUCTOS	IMPORTACIONES		EXPORTACIONES	
	PAISES	Toneladas	Miles ptas	Toneladas

Libano	-	-	8,0	4.038,7
Irán	360,0	154.326,6	-	-



## II.2.1. COMERCIO EXTERIOR POR PARTIDAS ARANCELARIAS Y PAÍSES. 1993

### SECCIÓN 02

India	17,1	10.391,4	-	-
China	10,3	7.708,4	-	-
Total 08.02	273,8	268.767,5	3.183,7	1.963.305,0
Partida 08.03				
Portugal	-	-	0,9	102,6
Colombia	20,7	1.965,4	-	-
Ecuador	89,5	1.835,3	-	-
Total 08.03	110,3	3.800,7	0,9	102,6
Partida 08.04				
Francia	478,5	40.121,5	13,0	1.939,3
Países Bajos	-	309,7	-	-
Alemania	-	-	45,3	8.332,6
Italia	-	-	21,4	2.484,7
Reino Unido	-	-	0,9	138,5
Portugal	-	-	181,3	17.131,9
Costa de Marfil	92,9	8.032,2	-	-
Costa Rica	760,3	68.822,2	-	-
Total 08.04	1.331,7	117.285,6	261,9	30.027,0
Partida 08.05				
Francia	1.741,3	172.567,1	118.519,5	7.295.018,8
Bélgica y Luxem.	-	-	16.021,7	1.005.427,1
Países Bajos	-	40,0	18.728,9	1.052.747,9
Alemania	-	-	124.502,8	7.807.456,2
Italia	-	-	12.732,4	973.309,7
Reino Unido	-	-	34.853,1	2.031.284,7
Irlanda	-	-	786,2	41.517,8
Dinamarca	-	-	2.430,3	141.588,0
Grecia	-	-	277,4	15.315,1
Portugal	-	-	7.365,7	402.951,3
Noruega	-	-	3.014,9	168.570,5
Suecia	-	-	6.969,6	452.934,8
Finlandia	-	-	6.389,9	387.821,5
Suiza	-	-	16.239,8	1.071.122,9
Austria	-	-	12.144,0	629.263,5
Andorra	-	-	38,6	2.573,7
Turquía	-	-	1.575,6	57.928,0
Estonia	-	-	178,2	9.305,3
Letonia	-	-	43,3	1.650,1
Lituania	-	-	355,1	21.846,4
Polonia	-	-	44.530,0	2.244.803,8
República Checa	-	-	11.002,1	610.888,3
Eslovaquia	-	-	3.103,9	270.895,9
Hungría	-	-	3.832,5	286.916,5
Rumanía	-	-	231,5	22.425,2
Ucrania	-	-	1.297,0	67.406,0
Bielorrusia	-	-	148,9	4.226,1
Rusia	-	-	4.878,1	233.643,8
Eslovenia	-	-	978,7	55.788,0
Croacia	-	-	956,5	69.023,9
Sudáfrica	12,7	1.388,7	-	-
Estados Unidos	-	-	653,0	37.654,4
Canadá	-	-	2.216,0	163.487,9
Arabia Saudita	-	-	1.280,2	74.566,3
Emir.Árabes Unidos	-	-	225,3	16.504,1
Países no precis.	-	-	194,3	9.737,8
Total 08.05	1.754,0	173.995,8	458.694,8	27.737.601,4
Partida 08.06				
Francia	-	-	4.369,8	519.876,0
Bélgica y Luxem.	-	-	290,7	24.468,8
Países Bajos	13,2	3.027,1	3.035,9	317.796,1
Alemania	-	-	13.986,1	1.513.619,3
Italia	56,0	6.833,1	2.011,3	243.185,7
Reino Unido	-	-	14.334,3	1.509.217,4
Irlanda	-	-	689,1	63.328,4
Dinamarca	-	-	408,9	40.587,3
Grecia	-	-	3,4	360,4
Portugal	-	-	10.592,5	998.672,3
Noruega	-	-	330,0	33.054,7
Suecia	-	-	1.337,5	147.029,3
Finlandia	-	-	988,4	102.988,9
Suiza	-	-	366,1	29.322,4
Austria	-	-	600,9	69.548,9
Lituania	-	-	2,5	245,0
Polonia	-	-	97,1	6.088,6
República Checa	-	-	111,8	11.595,6
Rusia	-	-	113,5	12.583,5
Eslovenia	-	-	55,2	5.422,8
Croacia	-	-	22,1	2.212,0
Mauritania	-	-	2,6	560,2
Canadá	-	-	522,0	52.200,0
Venezuela	-	-	15,6	2.051,8
Chile	103,9	20.496,3	-	-
Irán	16,4	2.720,5	-	-
Arabia Saudita	-	-	16,8	1.676,5
Total 08.06	189,4	33.077,0	54.304,0	5.707.691,9
Partida 08.07				
Francia	-	-	4.589,7	361.820,8
Bélgica y Luxem.	-	-	3.141,3	226.453,5
Países Bajos	-	174,3	12.923,4	944.644,5

Irlanda	-	-	418,5	26.936,9
Dinamarca	-	-	806,1	48.135,8
Portugal	-	-	3.087,7	197.618,7
Noruega	-	-	139,6	10.574,9
Suecia	-	-	907,2	71.607,9
Finlandia	-	-	108,0	9.743,8
Suiza	-	-	3.107,8	400.616,1
Austria	-	-	748,6	66.219,8
Polonia	-	-	326,9	14.775,4
República Checa	-	-	100,3	4.688,1
Rusia	-	-	29,3	1.978,0
Eslovenia	-	-	34,9	1.405,9
Croacia	-	-	1,8	216,9
Marruecos	32,2	1.826,2	-	-
Gambia	-	-	0,1	6,0
Canadá	-	-	50,0	5.002,5
Total 08.07	32,2	2.000,5	83.211,7	5.885.343,2
Partida 08.08				
Francia	617,9	33.871,8	100,9	3.711,9
Países Bajos	75,5	9.317,0	1,1	67,1
Alemania	-	-	4,8	509,9
Italia	808,7	44.228,2	447,8	49.246,8
Reino Unido	-	-	7,1	631,4
Portugal	40,5	2.334,3	688,1	43.467,6
Finlandia	-	-	6,8	684,8
Suiza	-	-	21,7	2.153,0
República Checa	-	-	2,3	125,8
Rusia	-	-	5,8	374,0
Mauritania	-	-	-	7,5
Chile	168,6	17.760,9	-	-
Total 08.08	1.711,1	107.512,3	1.286,5	100.979,7
Partida 08.09				
Francia	-	-	17.669,9	1.992.205,9
Bélgica y Luxem.	-	-	2.715,0	280.962,4
Países Bajos	-	2.342,3	3.505,9	419.179,4
Alemania	-	-	19.044,0	2.299.846,0
Italia	-	-	8.509,6	1.138.273,5
Reino Unido	-	-	15.580,3	1.653.170,0
Irlanda	-	-	325,2	33.069,3
Dinamarca	-	-	323,6	36.276,3
Grecia	-	-	2,6	248,2
Portugal	-	-	4.021,0	387.354,0
Noruega	-	-	223,1	33.814,9
Suecia	-	-	113,6	19.592,8
Finlandia	-	-	198,0	29.227,4
Suiza	-	-	426,5	56.717,1
Austria	-	-	1.032,2	158.329,0
Polonia	-	-	460,4	30.220,8
República Checa	-	-	143,3	11.493,6
Rusia	-	-	4,7	617,3
Eslovenia	-	-	93,3	8.548,9
Chile	36,6	6.901,9	-	-
Argentina	-	-	7,8	1.245,4
Total 08.09	36,6	9.244,2	74.400,2	8.590.392,2
Partida 08.10				
Francia	212,9	21.082,9	314,6	35.939,6
Bélgica y Luxem.	-	-	106,5	14.390,1
Países Bajos	-	70,5	152,5	12.455,3
Alemania	66,6	8.134,2	105,6	18.183,6
Italia	1.268,1	104.632,0	1.451,3	173.669,9
Reino Unido	-	-	281,4	20.757,1
Dinamarca	-	-	0,8	107,8
Portugal	-	-	930,9	97.059,4
Noruega	-	-	8,9	5.857,8
Suecia	-	-	13,3	2.349,1
Suiza	-	-	11,2	1.436,2
Austria	-	-	13,9	2.203,2
Andorra	-	-	5,9	609,8
Polonia	-	-	20,9	1.585,4
República Checa	-	-	1,6	373,5
Mauritania	-	-	0,1	68,0
Chile	45,8	9.346,5	-	-
Nueva Zelanda	28,6	6.047,2	-	-
Total 08.10	1.622,0	149.313,3	3.419,3	387.045,7
Partida 08.11				
Francia	11,3	5.236,9	518,9	61.194,4
Bélgica y Luxem.	15,8	3.236,2	95,5	11.286,4
Países Bajos	87,3	20.166,0	295,5	37.940,0
Alemania	-	-	1.074,1	133.164,6
Italia	-	-	107,2	9.683,0
Dinamarca	-	-	61,2	5.504,3
Suecia	-	-	4,1	523,2
Finlandia	-	-	5,8	1.168,0
Suiza	-	-	133,5	17.624,9
Austria	-	-	18,7	2.017,4
Marruecos	258,2	19.572,1	-	-
Estados Unidos	-	-	0,2	40,0
Canadá	23,1	5.243,0	-	-
Arabia Saudita	-	-	660,0	111.797,6

PRODUCTOS	IMPORTACIONES		EXPORTACIONES		
	PAISES	Toneladas	Miles ptas	Toneladas	Miles ptas
Alemania	-	-	14.080,0	935.907,1	
Italia	-	-	603,9	52.131,2	
Reino Unido	-	-	38.006,5	2.504.859,5	

PRODUCTOS	IMPORTACIONES		EXPORTACIONES		
	PAISES	Toneladas	Miles ptas	Toneladas	Miles ptas
Kuwait	-	-	280,0	49.265,6	
Qatar	-	-	40,0	7.686,0	
Total 08.11	-	395,7	53.454,2	3.294,8	448.895,5

## II.2.1. COMERCIO EXTERIOR POR PARTIDAS ARANCELARIAS Y PAÍSES. 1993

### SECCIÓN 02

Partida 08.12				
Francia	-	-	44,5	3.620,7
Países Bajos	-	-	7,5	386,4
Italia	32,1	4.706,4	-	46,0
Reino Unido	15,8	214,8	-	-
Portugal	-	-	98,3	18.282,4
Suiza	-	-	21,4	2.698,7
Austria	-	-	304,1	12.490,9
Colombia	-	-	14,4	1.849,2
Venezuela	-	-	7,9	1.184,9
Chile	0,1	6,7	-	-
Total 08.12	48,0	4.927,9	498,1	40.559,3

Partida 08.13				
Francia	-	-	0,9	72,9
Países Bajos	0,0	339,6	-	-
Alemania	-	-	5,0	1.840,0
Reino Unido	-	-	22,0	3.588,4
Total 08.13	0,0	339,6	27,9	5.501,3

Partida 08.14				
Francia	-	-	572,9	144.864,8
Bélgica y Luxem.	-	-	7,7	1.471,4
Países Bajos	-	-	119,8	13.811,9
Alemania	-	-	228,1	48.785,8
Italia	-	-	225,3	54.423,0
Reino Unido	-	-	47,7	13.118,4
Dinamarca	-	-	1,1	275,6
Suecia	-	-	5,5	2.528,5
Suiza	3,0	778,2	6,0	1.349,0
Austria	-	-	3,5	905,0
Andorra	-	-	0,1	74,4
Marruecos	8,9	2.492,5	-	-
Estados Unidos	-	-	55,2	18.523,2
Japón	-	-	9,3	3.214,9
Total 08.14	11,9	3.270,7	1.282,1	303.345,9

**Total Capítulo 08 8.003,8 931.372,5 683.865,8 51.200.790,7**

Capítulo 09: Café, té, yerba mate y especias

Partida 09.01				
Alemania	-	-	0,4	247,2
Total 09.01	-	-	0,4	247,2

Partida 09.02				
Alemania	-	414,3	-	-
Estados Unidos	-	-	-	29,8
China	3,5	1.400,3	-	-
Total 09.02	3,5	1.814,6	-	29,8

Partida 09.04				
Francia	25,3	3.779,0	840,4	256.560,3
Bélgica y Luxem.	-	-	258,7	102.034,0
Países Bajos	-	7.882,0	1.081,5	277.436,0
Alemania	248,3	105.965,0	2.283,9	436.877,7
Italia	-	-	218,3	56.604,7
Reino Unido	-	30,0	774,6	165.128,4
Irlanda	-	-	2,0	518,9
Dinamarca	-	-	4,0	835,0
Grecia	-	-	116,3	20.006,0
Portugal	-	-	543,4	164.943,5
Noruega	-	-	3,0	805,0
Suecia	-	-	98,5	28.697,5
Finlandia	9,5	2.186,3	30,2	7.120,8
Suiza	-	-	75,6	29.907,8
Austria	-	-	303,1	83.379,3
Andorra	-	-	1,1	583,9
Gibraltar	-	-	0,5	197,4
Malta	-	-	2,4	346,5
Polonia	-	-	494,4	49.416,3
República Checa	-	-	724,0	159.020,2
Croacia	-	-	41,0	8.640,9
Marruecos	9.807,8	1.554.724,5	-	-
Egipto	-	-	52,5	4.681,5
Mauritania	-	-	-	79,4
Rep. Cabo Verde	-	-	4,9	1.115,0
Kenia	-	-	0,8	252,1
Madagascar	11,9	1.633,0	-	-
Mauricio	-	-	0,3	90,9
Zambia	97,6	31.831,5	-	-
Zimbawe	872,3	175.910,0	-	-
Malawi	7,0	3.013,3	-	-
Sudáfrica	3.431,9	768.574,9	2,6	1.165,6
Namibia	65,5	12.449,1	-	-
Estados Unidos	36,6	11.554,4	3.664,7	727.576,5
Canadá	-	-	180,1	40.213,0
México	-	-	64,4	21.827,0
Guatemala	-	-	22,0	8.953,1
El Salvador	-	-	45,0	18.931,2
Costa Rica	-	-	6,5	2.260,9
Panamá	-	-	1,0	3.531,9

Brasil	44,3	5.850,0	41,7	8.271,0
Chile	287,0	57.406,2	3,3	1.150,8
Paraguay	-	-	0,1	34,1
Uruguay	-	-	43,0	9.956,9
Argentina	-	-	252,4	53.639,9
Chipre	-	-	9,4	2.335,4
Líbano	-	-	6,0	1.214,0
Israel	-	-	1,2	1.119,0
Emir. Arabes Unidos	-	-	10,0	1.507,2
Pakistán	20,0	3.602,2	-	-
India	341,7	56.946,2	-	-
Tailandia	31,4	6.349,5	0,8	457,6
Indonesia	44,9	8.587,7	-	-
Malasia	135,2	22.235,6	-	-
Brunei	-	-	0,3	77,7
Singapur	-	-	91,1	35.934,7
Filipinas	-	-	53,5	4.375,6
Corea del Norte	-	-	23,5	3.774,5
Corea del Sur	-	-	46,0	7.779,5
Japón	-	-	1.037,4	417.087,4
Taiwan	-	-	4,0	949,6
Hong-Kong	-	-	3,7	1.481,2
Australia	-	-	203,7	50.710,9
Nueva Zelanda	-	-	35,1	12.645,0
Total 09.04	15.518,3	2.840.510,4	14.014,7	3.340.215,8

Partida 09.06				
Gibraltar	-	-	-	47,5
Seychelles	17,0	3.067,1	-	-
Madagascar	42,0	9.005,7	-	-
Sri Lanka	107,1	63.135,5	-	-
Total 09.06	166,1	75.208,2	-	47,5

Partida 09.07				
Países Bajos	8,9	1.269,7	-	-
Madagascar	50,1	5.220,6	-	-
Cuba	-	-	2,1	279,3
Total 09.07	59,1	6.490,3	2,1	279,3

Partida 09.08				
Países Bajos	13,0	1.847,3	-	-
Reino Unido	2,2	513,5	2,2	479,6
Estados Unidos	3,0	830,3	-	-
Cuba	-	-	0,1	170,0
Granada	14,0	3.617,5	-	-
India	5,1	654,9	-	-
Total 09.08	37,3	7.463,4	2,3	649,6

Partida 09.09				
Francia	-	-	28,8	5.727,0
Países Bajos	3,0	956,5	5,5	1.766,8
Alemania	0,0	375,0	71,3	20.411,6
Italia	-	-	23,0	6.903,0
Reino Unido	-	-	5,2	2.082,0
Portugal	-	-	1,1	338,0
Suecia	-	-	23,0	7.454,6
Suiza	-	-	1,5	419,8
Gibraltar	-	-	-	38,0
Malta	-	-	6,8	1.870,9
Turquía	130,0	27.615,8	-	-
Eslovaquia	-	-	-	18,0
Rusia	7,4	471,2	-	-
Egipto	9,0	863,5	-	-
Sudáfrica	-	-	1,0	451,2
Estados Unidos	-	-	52,5	15.834,5
Canadá	-	-	2,0	697,0
Panamá	-	-	0,2	53,5
Cuba	-	-	106,1	25.999,2
Rep. Dominicana	-	-	77,9	12.872,3
Perú	-	-	10,0	3.171,7
Paraguay	-	-	2,0	600,0
Uruguay	-	-	0,5	185,1
Chipre	-	-	8,0	2.320,0
Siría	50,0	10.880,8	-	-
Irán	23,9	5.741,2	-	-
Singapur	-	-	3,0	1.272,1
Japón	-	-	13,0	4.768,0
Australia	-	-	0,5	189,3
Nueva Zelanda	-	-	1,0	319,5
Total 09.09	224,3	46.904,1	443,8	115.763,2

Partida 09.10				
Francia	-	-	122,4	37.738,6
Bélgica y Luxem.	-	-	21,8	5.888,4
Países Bajos	6,5	1.017,4	29,0	13.830,4
Alemania	-	-	138,7	38.036,1
Italia	-	-	-	889,4
Reino Unido	-	-	85,4	33.342,1
Dinamarca	-	-	5,1	3.093,4
Grecia	-	-	-	19,1
Portugal	-	-	-	144,7

PRODUCTOS	IMPORTACIONES		EXPORTACIONES	
	PAISES	Toneladas	Miles ptas	Toneladas

Cuba	-	-	96,9	19.490,4
Rep. Dominicana	-	-	25,4	7.718,9
Colombia	-	-	1,5	333,9
Venezuela	-	-	72,8	17.998,3
Ecuador	-	-	1,0	433,9

PRODUCTOS	IMPORTACIONES		EXPORTACIONES	
	PAISES	Toneladas	Miles ptas	Toneladas

Suecia	-	-	-	3.402,9
Finlandia	0,4	210,0	0,4	177,6
Suiza	-	-	20,8	16.681,0
Austria	-	-	1,6	572,5
Andorra	-	-	2,7	1.661,7
Marruecos	3,3	415,2	-	-

## II.2.1. COMERCIO EXTERIOR POR PARTIDAS ARANCELARIAS Y PAÍSES. 1993

### SECCIÓN 02

Mauritania	-	-	-	3,2
Burkina-Faso	-	-	-	855,0
Mauricio	-	-	-	1.773,6
Estados Unidos	13,4	4.676,1	915,2	338.208,3
Canadá	-	-	52,8	14.772,2
México	-	-	0,2	3.186,0
Guatemala	-	-	-	416,0
Cuba	-	-	12,4	4.018,6
Venezuela	-	-	-	993,6
Perú	-	-	4,0	1.227,5
Chile	3,5	1.923,4	-	1.274,0
Argentina	-	-	-	6.713,8
Irán	4,0	139.041,7	-	-
Arabia Saudita	-	-	2,8	199.375,8
Kuwait	-	-	0,1	11.845,9
Bahrein	-	-	-	605,1
Qatar	-	-	-	1.357,2
Emir. Arabes Unidos	-	-	0,1	10.783,8
Omán	-	-	-	6.954,4
India	12,5	2.010,7	-	-
Japón	-	-	24,0	95.772,2
Australia	-	-	2,0	3.066,9
Nueva Zelanda	-	-	-	283,8
Total 09.10	43,6	149.294,5	1.441,9	858.964,8
<b>Total Capítulo 09</b>	<b>16.052,1</b>	<b>3.127.685,5</b>	<b>15.905,2</b>	<b>4.316.197,3</b>
Capítulo 10: Cereales				
Partida 10.01				
Francia	38.543,0	883.032,0	-	-
Reino Unido	17.877,1	440.436,2	-	-
Dinamarca	12.733,5	308.431,6	-	-
Total 10.01	69.153,6	1.631.899,7	-	-
Partida 10.05				
Francia	7.034,1	231.015,4	-	-
Países Bajos	-	-	3,6	338,4
Reino Unido	-	-	2,3	205,9
Estados Unidos	23.891,9	332.319,7	-	-
Total 10.05	30.926,0	563.335,0	5,9	544,3
Partida 10.06				
Alemania	-	-	28,0	4.042,0
Reino Unido	176,2	16.131,8	-	-
Guinea Ecuatorial	-	-	-	9,1
Estados Unidos	-	-	0,5	73,0
Total 10.06	176,2	16.131,8	28,6	4.124,1
Partida 10.07				
Francia	2.235,5	98.497,6	-	-
Estados Unidos	5.619,0	69.679,4	-	-
Total 10.07	7.854,5	168.177,1	-	-
<b>Total Capítulo 10</b>	<b>108.110,4</b>	<b>2.379.543,6</b>	<b>34,5</b>	<b>4.668,4</b>
Capítulo 11: Productos de la molinería; malta; almidón y fécula; inulina; gluten de trigo				
Partida 11.03				
Portugal	-	-	8,2	2.920,0
Total 11.03	-	-	8,2	2.920,0
Partida 11.06				
Sudáfrica	30,8	3.781,9	-	-
México	47,1	8.926,3	-	-
Pakistán	-	-	-	1,8
Total 11.06	77,9	12.708,2	-	1,8
Partida 11.07				
Alemania	1,0	137,2	-	-
Total 11.07	1,0	137,2	-	-
Partida 11.08				
Francia	74,6	3.874,3	-	-
Alemania	23,0	1.196,0	-	-
Total 11.08	97,6	5.070,3	-	-
<b>Total Capítulo 11</b>	<b>176,4</b>	<b>17.915,7</b>	<b>8,2</b>	<b>2.921,8</b>
Capítulo 12: Semillas y frutos oleaginosos; semillas y frutos diversos; plantas industriales o medicinales; paja y forrajes				
Partida 12.01				
Estados Unidos	45.815,5	1.354.077,7	-	-
Brasil	29.121,4	968.155,2	-	-
Argentina	33.381,5	1.150.566,1	-	-
Total 12.01	108.318,4	3.472.799,0	-	-
Partida 12.02				

PRODUCTOS	IMPORTACIONES		EXPORTACIONES		
	PAISES	Toneladas	Miles ptas	Toneladas	Miles ptas
Egipto		48,8	4.761,4	-	-
Estados Unidos		103,5	11.405,3	-	-
Cuba		-	-	1,0	487,7
China		142,0	15.839,1	-	-
Total 12.02		294,3	32.005,8	1,0	487,7
Partida 12.06					

Estados Unidos	275,3	26.412,5	-	-
Israel	269,7	51.384,9	-	-
Total 12.06	545,0	77.797,5	-	-
Partida 12.07				
Francia	-	-	0,3	257,6
Países Bajos	10,8	2.172,4	-	-
Reino Unido	14,0	728,0	-	-
Turquía	26,6	3.326,4	-	-
Hungría	3,0	913,5	-	-
Marruecos	415,7	11.794,9	-	-
Zimbawe	35,4	1.465,1	-	-
Sudáfrica	29,1	965,9	-	-
Israel	90,0	12.975,0	-	-
Total 12.07	624,5	34.341,3	0,3	257,6
Partida 12.08				
Cuba	-	-	97,7	2.333,9
Total 12.08	-	-	97,7	2.333,9
Partida 12.09				
Países Bajos	0,2	14.405,7	-	4.439,6
Reino Unido	-	1.191,4	-	-
Portugal	-	-	0,5	85,6
Marruecos	24,2	682,5	-	-
Estados Unidos	3,0	26.459,4	-	-
Israel	-	476,6	-	-
Japón	-	-	45,0	5.713,1
Total 12.09	27,4	43.215,5	45,6	10.238,3
Partida 12.10				
Alemania	-	28,9	-	-
Total 12.10	-	28,9	-	-
Partida 12.11				
Francia	-	1.250,8	268,5	59.611,2
Bélgica y Luxem.	-	-	45,6	8.360,2
Países Bajos	0,9	786,6	14,4	4.152,3
Alemania	-	-	277,3	49.692,8
Italia	-	-	3,0	579,3
Reino Unido	-	-	106,4	38.596,2
Dinamarca	-	-	0,3	43,9
Grecia	-	-	0,2	39,1
Portugal	4,0	1.886,3	1,9	704,5
Suecia	-	-	236,3	11.937,8
Suiza	-	-	6,7	1.556,5
Austria	-	-	1,5	390,0
Gibraltar	-	-	-	42,5
Turquía	107,2	20.125,9	-	-
Polonia	15,6	3.633,0	-	-
Marruecos	1.821,7	241.817,0	-	-
Tunez	30,2	4.430,6	-	-
Egipto	14,6	2.935,8	-	-
Mauritania	-	-	-	1,3
Estados Unidos	11,9	2.201,0	340,9	71.782,2
Canadá	-	-	5,5	830,7
Cuba	-	-	23,5	8.685,6
Chile	40,2	20.719,5	-	-
Irán	0,7	2.280,8	-	-
Israel	-	-	1,0	908,7
India	35,0	6.725,5	7,0	1.043,4
Japón	-	-	2,0	509,0
Taiwan	-	-	1,0	291,1
Australia	-	-	9,2	1.649,0
Nueva Zelanda	-	-	1,7	388,6
Total 12.11	2.081,8	308.792,8	1.353,8	261.795,8
Partida 12.12				
Francia	-	-	10,0	590,0
Bélgica y Luxem.	-	-	14,2	2.489,6
Países Bajos	-	-	104,7	19.606,3
Alemania	-	-	19,5	6.750,3
Italia	-	-	97,3	20.615,2
Noruega	-	-	29,7	4.864,9
Marruecos	-	-	110,5	12.008,8
Uruguay	-	-	-	585,1
Arabia Saudita	-	-	1,0	873,1
Total 12.12	-	-	386,9	68.383,1
Partida 12.13				
Francia	-	-	16,4	1.527,1
Alemania	-	-	0,6	161,8
Total 12.13	-	-	17,0	1.688,9
Partida 12.14				
Alemania	-	-	-	15,8
Total 12.14	-	-	-	15,8
<b>Total Capítulo 12</b>	<b>111.891,3</b>	<b>3.968.980,8</b>	<b>1.902,3</b>	<b>345.201,0</b>

PRODUCTOS	IMPORTACIONES		EXPORTACIONES	
	PAISES	Toneladas	Miles ptas	Toneladas

Capítulo 13: Gomas, resinas y demás jugos y extractos vegetales

Partida 13.01				
Francia	0,2	260,0	6,8	8.453,0
Alemania	-	-	0,1	152,0
Reino Unido	-	-	2,1	2.802,0
Grecia	-	-	0,4	610,0
Camerún	-	-	-	33,0

## II.2.1. COMERCIO EXTERIOR POR PARTIDAS ARANCELARIAS Y PAÍSES. 1993

### SECCIÓN 02

México	4,3	3.372,8	-	-
Total 13.01	4,5	3.632,8	9,4	12.050,0
Partida 13.02				
Alemania	6,5	22.380,9	-	95,0
Dinamarca	10,5	10.543,8	-	-
Austria	0,5	473,1	-	-
Estados Unidos	-	-	0,2	1.019,8
Corea del Sur	-	-	2,0	23.420,4
Total 13.02	17,5	33.397,8	2,2	24.535,2
<b>Total Capítulo 13</b>	<b>22,0</b>	<b>37.030,5</b>	<b>11,7</b>	<b>36.585,2</b>

Partida 14.01				
Portugal	-	-	0,3	464,8
China	17,0	2.992,9	-	-
Total 14.01	17,0	2.992,9	0,3	464,8

Partida 14.04				
Francia	0,2	14,0	60,1	1.301,1
Total 14.04	0,2	14,0	60,1	1.301,1
<b>Total Capítulo 14</b>	<b>17,2</b>	<b>3.006,9</b>	<b>60,4</b>	<b>1.765,9</b>

**TOTAL SECCIÓN 02**      390.168,6    14.367.069,7    1.063.611,1    96.054.474,0

PRODUCTOS	IMPORTACIONES		EXPORTACIONES	
	PAISES	Toneladas	Miles ptas	Toneladas

Capítulo 14: Materias trenzables y demás productos de origen vegetal, no expresados ni comprendidos en otras partidas

## II.2.1. COMERCIO EXTERIOR POR PARTIDAS ARANCELARIAS Y PAÍSES. 1993

### SECCIÓN 03

PRODUCTOS	IMPORTACIONES		EXPORTACIONES	
	PAISES	Toneladas	Miles ptas	Toneladas
SECCION 03: GRASAS Y ACEITES ANIMALES O VEGETALES; PRODUCTOS DE SU DESDOBLAMIENTO; GRASAS ALIMENTICIAS ELABORADAS; CERAS DE ORIGEN ANIMAL O VEGETAL				
Capítulo 15: Grasas y aceites animales o vegetales; productos de su desdoblamiento; grasas alimenticias elaboradas; ceras de origen animal o vegetal				
Partida 15.01				
Guinea Ecuatorial	-	-	7,6	372,4
Total 15.01	-	-	7,6	372,4
Partida 15.02				
Estados Unidos	497,9	26.611,1	-	-
Total 15.02	497,9	26.611,1	-	-
Partida 15.07				
Reino Unido	-	-	500,0	33.711,1
Turquía	-	-	3.000,0	146.485,1
Polonia	-	-	1.400,0	91.651,6
Libano	-	-	2.060,0	102.662,3
Jordania	-	-	2.050,0	100.859,5
Total 15.07	-	-	9.010,0	475.369,6
Partida 15.09				
Francia	-	-	126,7	39.400,9
Bélgica y Luxem.	-	-	-	982,4
Suecia	-	-	-	52,8
Andorra	-	-	3,9	461,8
Guinea Ecuatorial	-	-	1,0	78,4
Mauricio	-	-	4,1	1.651,5
Estados Unidos	-	-	0,5	193,2
México	-	-	2,5	786,1
El Salvador	-	-	2,3	1.039,3
Chile	-	-	0,7	204,3
Total 15.09	-	-	141,8	44.850,7

PRODUCTOS	IMPORTACIONES		EXPORTACIONES	
	PAISES	Toneladas	Miles ptas	Toneladas
Partida 15.12				
Francia	-	-	1.074,9	108.334,1
Andorra	-	-	1,0	92,0
Argelia	-	-	6.984,9	677.316,4
Cuba	-	-	27,6	2.872,8
Total 15.12	-	-	8.088,3	788.615,3
Partida 15.15				
Países Bajos	-	-	20,9	3.541,2
Alemani	-	-	14,4	17.701,0
Reino Unido	-	-	57,3	128.872,2
Total 15.15	-	-	92,6	150.114,4
Partida 15.16				
Francia	-	0,2	757,7	-
Reino Unido	-	-	0,2	67,0
Grecia	-	-	0,6	300,0
Total 15.16	-	0,2	757,7	0,8
Partida 15.19				
Guinea Ecuatorial	-	-	25,4	1.537,0
Total 15.19	-	-	25,4	1.537,0
Partida 15.20				
Italia	-	1,9	305,0	-
Total 15.20	-	1,9	305,0	-
Partida 15.21				
Alemani	-	-	9,4	3.649,5
Reino Unido	-	-	29,8	11.060,8
Total 15.21	-	-	39,2	14.710,3
<b>Total Capítulo 15</b>	<b>499,9</b>	<b>27.673,8</b>	<b>17.405,8</b>	<b>1.475.936,6</b>
<b>TOTAL SECCIÓN 03</b>	<b>499,9</b>	<b>27.673,8</b>	<b>17.405,8</b>	<b>1.475.936,6</b>

## II.2.1. COMERCIO EXTERIOR POR PARTIDAS ARANCELARIAS Y PAÍSES. 1993

### SECCIÓN 04

PRODUCTOS	IMPORTACIONES		EXPORTACIONES	
	PAISES	Toneladas	Miles ptas	Toneladas
SECCIÓN 04: PRODUCTOS DE LAS INDUSTRIAS ALIMENTARIAS; BEBIDAS, LÍQUIDOS ALCOHÓLICOS Y VINAGRE; TABACO Y SUCEDÁNEOS DEL TABACO ELABORADOS				
Capítulo 16: Preparaciones de carne, de pescado o de crustáceos, de moluscos o de otros invertebrados acuáticos				
Partida 16.01				
Francia	29,6	17.937,5	994,8	732.218,5
Bélgica y Luxem.	0,5	456,2	73,2	65.138,3
Países Bajos	-	-	-	5,4
Alemania	308,8	79.048,4	49,6	23.070,3
Italia	-	112,5	-	-
Reino Unido	-	-	3,2	3.152,2
Dinamarca	-	110,2	0,4	393,7
Portugal	0,6	481,3	16,9	7.635,2
Andorra	-	-	2,3	1.816,4
Gibraltar	-	-	8,7	7.892,5
Guinea Ecuatorial	-	-	0,1	12,6
México	-	-	-	3,5
<b>Total 16.01</b>	<b>339,6</b>	<b>98.146,0</b>	<b>1.149,2</b>	<b>841.338,7</b>
Partida 16.02				
Francia	0,1	29,6	-	-
Bélgica y Luxem.	-	-	-	9.080,5
Alemania	12,7	4.655,4	1,3	1.098,2
Dinamarca	-	16,5	-	-
Portugal	-	-	20,8	6.761,8
Andorra	-	-	4,5	1.511,4
Gibraltar	-	-	1,2	776,1
Hungría	-	-	8,3	2.905,1
Colombia	-	-	5,7	2.160,5
Venezuela	-	-	2,1	739,8
Argentina	-	-	10,5	3.533,3
<b>Total 16.02</b>	<b>12,9</b>	<b>4.701,5</b>	<b>54,3</b>	<b>28.566,6</b>
Partida 16.03				
Alemania	-	-	-	43,6
<b>Total 16.03</b>	-	-	-	<b>43,6</b>
Partida 16.04				
Francia	-	-	3,9	12.115,7
Países Bajos	1,2	601,9	-	22,7
Alemania	104,3	24.756,5	-	170,0
Italia	1,9	2.204,0	2,2	4.438,2
Reino Unido	-	-	-	223,9
Dinamarca	228,9	102.090,8	-	-
Grecia	-	-	1,4	3.820,7
Portugal	-	-	-	10.443,3
Suiza	-	-	2,0	3.690,5
Andorra	-	-	0,8	1.635,0
Malta	-	-	0,6	144,9
Marruecos	5,1	3.681,6	-	-
Mauritania	-	-	0,2	72,3
Estados Unidos	-	-	5,6	19.429,4
Canadá	-	-	6,3	863,7
México	-	-	4,8	13.112,5
Rep. Dominicana	-	-	0,7	437,9
Colombia	-	-	0,0	312,0
Brasil	-	-	0,9	3.257,7
Chile	9,8	6.565,7	-	-
Uruguay	-	-	0,5	1.435,4
Argentina	-	-	1,2	3.133,0
Arabia Saudita	-	-	0,2	86,0
Indonesia	16,2	4.358,0	-	-
Corea del Sur	87,6	36.687,7	-	-
Hong-Kong	-	-	0,3	36,2
<b>Total 16.04</b>	<b>455,1</b>	<b>180.946,3</b>	<b>32,5</b>	<b>78.880,7</b>
Partida 16.05				
Francia	60,3	66.501,5	-	-
Países Bajos	1.238,4	749.938,0	-	-
Reino Unido	-	-	0,1	30,8
Dinamarca	-	15,5	-	-
Andorra	-	-	1,7	725,9
Rep. Dominicana	-	-	1,2	376,7
Chile	479,9	335.013,1	0,1	21,8
Paraguay	-	-	1,5	265,9
Tailandia	66,6	21.084,1	-	-
Corea del Sur	22,0	18.059,1	-	-
<b>Total 16.05</b>	<b>1.867,3</b>	<b>1.190.611,2</b>	<b>4,6</b>	<b>1.421,1</b>
<b>Total Capítulo 16</b>	<b>2.674,8</b>	<b>1.474.405,0</b>	<b>1.240,7</b>	<b>950.250,7</b>
Capítulo 17: Azúcares y artículos de confitería				
Partida 17.01				
Francia	423,2	46.198,9	-	-
Bélgica y Luxem.	112,4	12.244,5	-	-
Países Bajos	49,2	8.646,7	-	-
Alemania	9,5	2.024,3	1,9	251,6
Noruega	-	-	8,6	737,8
Suecia	2.694,9	146.351,6	11,0	1.014,7
Finlandia	1.765,7	109.482,1	23,2	1.806,6
Suiza	-	-	26,0	1.314,6
Austria	-	-	31,8	3.212,3

PAISES	Toneladas		Miles ptas	
	Toneladas	Miles ptas	Toneladas	Miles ptas
Malta	-	-	1,8	89,4
Turquía	4.045,6	253.733,4	26,9	1.504,7
República Checa	-	-	37,6	2.609,8
Eslovaquia	-	-	10,4	1.253,0
Hungría	-	-	1,3	64,8
Rusia	-	-	76,3	7.081,2
Eslovenia	-	-	26,8	2.633,3
Marruecos	-	-	205,2	10.769,1
Egipto	-	-	4,7	324,9
Senegal	-	-	6,4	176,8
Costa de Marfil	-	-	2,8	139,3
Angola	-	-	361,4	17.009,9
Djibouti	-	-	0,8	95,6
Kenia	-	-	2,7	136,4
Reunión	-	-	6,4	199,7
Mauricio	20,9	1.315,8	2,5	225,9
Sudáfrica	-	-	0,7	89,5
Estados Unidos	-	-	1.812,1	116.293,7
Canadá	-	-	110,5	8.359,7
México	-	-	48,7	2.891,0
Guatemala	-	-	5,3	265,0
El Salvador	-	-	2,3	139,9
Nicaragua	-	-	4,4	477,8
Costa Rica	-	-	14,6	769,0
Panamá	-	-	1,3	128,9
Cuba	-	-	45,2	3.842,0
Rep. Dominicana	-	-	33,1	3.285,6
Guadalupe	-	-	19,7	782,8
Martinica	-	-	0,8	369,5
Colombia	-	-	7,8	428,5
Venezuela	-	-	87,3	4.098,9
Guyana Francesa	-	-	3,1	52,2
Brasil	-	-	5,1	177,9
Chile	-	-	2,5	164,6
Paraguay	-	-	0,3	16,2
Uruguay	-	-	68,1	4.110,3
Argentina	-	-	604,9	57.891,0
Chipre	-	-	12,9	785,8
Libano	-	-	12,9	643,0
Israel	-	-	23,8	1.327,9
Arabia Saudita	-	-	444,9	42.140,1
Kuwait	-	-	74,9	4.038,6
Bahrein	-	-	22,6	1.137,0
Qatar	-	-	13,1	777,9
Emir. Arabes Unidos	-	-	111,5	7.606,3
Yemen	-	-	45,8	1.603,2
Singapur	-	-	48,2	3.485,6
Filipinas	-	-	13,4	985,7
Corea del Sur	-	-	11,7	503,6
Japón	-	-	56,5	4.112,7
Taiwan	-	-	18,9	1.296,5
Hong-Kong	-	-	3,0	214,6
Australia	-	-	9,6	383,9
Nueva Zelanda	-	-	89,8	5.316,5
<b>Total 17.01</b>	<b>9.121,2</b>	<b>579.997,4</b>	<b>4.767,8</b>	<b>333.644,2</b>
Partida 17.02				
Francia	931,8	69.945,6	-	-
Bélgica y Luxem.	48,6	3.552,0	-	-
Países Bajos	1.078,4	69.445,8	-	-
Portugal	24,1	1.828,6	-	-
Andorra	-	-	2,2	300,0
Argelia	-	-	2,4	600,0
<b>Total 17.02</b>	<b>2.082,9</b>	<b>144.771,9</b>	<b>4,6</b>	<b>900,0</b>
Partida 17.03				
Reino Unido	44,0	4.943,1	-	-
<b>Total 17.03</b>	<b>44,0</b>	<b>4.943,1</b>	-	-
Partida 17.04				
Francia	-	-	1.160,8	375.378,2
Bélgica y Luxem.	-	-	20,0	2.282,0
Países Bajos	-	5.842,9	256,8	49.715,3
Alemania	188,5	71.733,4	855,1	302.190,6
Italia	-	-	734,8	253.685,8
Reino Unido	57,8	18.632,1	1.222,3	347.073,3
Irlanda	-	-	0,6	144,0
Dinamarca	-	-	73,6	20.118,8
Grecia	-	-	18,9	5.217,0
Portugal	-	-	502,5	166.249,7
Noruega	-	-	63,8	13.569,2
Suecia	-	-	692,2	143.466,0
Finlandia	-	-	504,3	127.447,1
Suiza	-	-	20,7	6.502,0
Austria	-	-	86,0	29.303,0
Andorra	-	-	73,9	21.214,2
Gibraltar	-	-	1,2	593,2
Turquía	-	-	123,1	33.506,4
Polonia	-	-	636,7	251.108,8
República Checa	-	-	184,0	49.129,6
Eslovaquia	-	-	153,8	58.185,0
Rusia	-	-	58,1	19.630,1
Eslovenia	-	-	97,0	30.578,0
Croacia	-	-	3,8	1.148,4
Marruecos	-	-	14,4	2.859,7
Tunez	-	-	12,9	3.673,9

PRODUCTOS	IMPORTACIONES	EXPORTACIONES
-----------	---------------	---------------

PRODUCTOS	IMPORTACIONES		EXPORTACIONES	
PAISES	Toneladas	Miles ptas	Toneladas	Miles ptas



## II.2.1. COMERCIO EXTERIOR POR PARTIDAS ARANCELARIAS Y PAÍSES. 1993

### SECCIÓN 04

Tailandia	-	-	17,7	1.784,0
Indonesia	-	-	9,9	669,5
Singapur	-	-	71,2	6.146,4
Filipinas	-	-	90,0	9.083,3
Japón	-	-	53,9	4.586,4
Hong-Kong	-	-	18,2	958,9
Australia	-	-	794,5	55.081,6
Nueva Zelanda	-	-	4,0	449,3
Países no precis.	-	-	14,4	680,0
Total 20.02	290,0	35.882,7	24.139,7	1.566.159,5

Partida 20.03				
Francia	-	-	0,9	140,4
Países Bajos	123,9	20.318,3	-	-
Italia	-	-	102,8	17.152,0
Grecia	-	-	133,5	37.244,0
Portugal	-	-	1.840,1	299.774,5
Suecia	-	-	2,7	446,0
Finlandia	-	-	4,5	786,0
Suiza	-	-	15,5	2.914,0
Andorra	-	-	78,0	10.390,0
Gibraltar	-	-	0,1	34,3
Turquía	-	-	6,7	1.105,0
República Checa	-	-	36,6	6.154,9
Rusia	-	-	22,7	5.410,9
armenia	-	-	20,4	3.646,3
Eslovenia	-	-	5,4	1.357,3
Marruecos	-	-	37,3	9.703,5
Senegal	-	-	11,0	1.376,7
Costa de Marfil	-	-	9,7	2.410,1
Benin	-	-	1,8	402,8
Mauricio	-	-	9,3	2.141,5
Estados Unidos	-	-	57,5	9.338,6
Canadá	-	-	10,2	1.773,0
México	-	-	168,5	32.918,4
Guatemala	-	-	1,9	461,8
El Salvador	-	-	23,8	5.424,2
Nicaragua	-	-	5,9	1.232,8
Costa Rica	-	-	149,9	29.788,8
Panamá	-	-	12,5	2.402,8
Cuba	-	-	7,9	1.828,7
Rep. Dominicana	-	-	30,8	6.422,5
Jamaica	-	-	6,2	925,0
Colombia	-	-	39,9	8.826,8
Venezuela	-	-	402,8	84.054,3
Chile	-	-	42,3	10.539,6
Paraguay	-	-	6,2	1.241,3
Uruguay	-	-	32,7	6.802,1
Argentina	-	-	660,4	145.440,1
Libano	-	-	131,9	23.870,0
Arabia Saudita	-	-	95,8	19.507,6
Kuwait	-	-	102,6	22.203,0
Bahrein	-	-	5,3	944,5
Qatar	-	-	1,9	487,0
Emir. Arabes Unidos	-	-	7,7	1.566,2
Singapur	-	-	16,0	3.870,5
Filipinas	-	-	9,2	2.209,5
Total 20.03	123,9	20.318,3	4.368,5	826.669,1

Partida 20.04				
Francia	-	1.146,1	20,7	1.701,7
Bélgica y Luxem.	60,4	4.935,8	11,9	1.702,5
Países Bajos	1.462,4	80.756,1	21,6	230,0
Alemania	-	-	1,4	218,7
Italia	-	-	24,2	2.398,2
Reino Unido	216,1	17.366,2	-	-
Portugal	130,2	9.788,2	-	-
Suiza	-	-	0,5	324,0
Austria	-	-	21,3	3.425,0
Polonia	-	-	1,7	150,0
Mauritania	-	-	-	4,4
Guinea Ecuatorial	-	-	-	3,8
Estados Unidos	-	-	19,5	3.698,7
Israel	-	-	19,8	2.640,0
Malasia	-	-	6,0	919,5
Total 20.04	1.869,1	113.992,3	148,7	17.416,4

Partida 20.05				
Francia	251,5	36.386,1	8.972,8	1.637.853,0
Bélgica y Luxem.	-	-	950,8	199.781,4
Países Bajos	14,0	4.241,7	454,0	93.536,1
Alemania	-	-	4.360,4	818.828,6
Italia	-	-	3.285,8	519.569,0
Reino Unido	11,1	2.503,5	3.537,1	298.941,5
Dinamarca	-	-	90,2	19.803,7
Grecia	-	-	167,6	37.350,3
Portugal	-	-	468,6	57.926,4
Noruega	-	-	43,6	7.469,8
Suecia	-	-	374,6	64.100,4
Finlandia	-	-	44,4	6.679,2
Suiza	29,7	200,0	720,7	149.789,1
Austria	-	-	721,2	121.354,0
Andorra	-	-	206,8	33.388,9
Gibraltar	-	-	0,3	79,2
Malta	-	-	110,9	11.042,3

República Checa	-	-	45,0	6.640,2
Eslovaquia	-	-	0,3	155,5
Hungría	-	-	2,0	510,0
Ucrania	-	-	0,1	46,2
Rusia	-	-	30,3	7.969,0
Eslovenia	-	-	61,4	11.114,2
Croacia	-	-	0,8	332,1
Marruecos	13,9	1.694,1	34,3	3.228,5
Libia	-	-	18,5	3.489,4
Egipto	-	-	4,6	755,1
Mauritania	-	-	5,4	1.212,0
Senegal	-	-	0,3	98,2
Gambia	-	-	0,5	563,9
Costa de Marfil	-	-	22,8	4.887,4
Kenia	-	-	1,5	174,8
Guinea Ecuatorial	-	-	5,2	1.064,9
Djibouti	-	-	57,0	5.279,0
Kenia	16,7	3.383,8	3,5	704,6
Mauricio	-	-	12,5	2.485,4
Sudáfrica	14,9	1.647,9	99,7	14.072,8
Estados Unidos	47,2	9.956,5	22.795,4	4.328.786,4
Canadá	-	-	1.372,3	239.109,4
México	-	-	489,6	124.025,0
Guatemala	-	-	2,3	604,2
El Salvador	-	-	22,7	4.716,8
Nicaragua	-	-	14,5	3.334,1
Costa Rica	-	-	47,8	9.621,9
Panamá	-	-	86,7	15.366,9
Cuba	-	-	111,6	18.894,1
Rep. Dominicana	-	-	94,6	21.315,6
Jamaica	-	-	0,6	93,3
Colombia	-	-	195,6	50.361,1
Venezuela	-	-	450,6	134.219,8
Perú	52,4	17.951,8	-	-
Brasil	-	-	6,3	1.272,6
Chile	-	-	16,7	3.373,9
Paraguay	-	-	28,1	5.264,7
Uruguay	-	-	35,2	5.857,6
Argentina	-	-	1.172,2	191.814,1
Chipre	-	-	12,8	2.661,7
Libano	-	-	177,5	32.600,5
Siria	-	-	3,9	1.282,0
Israel	-	-	1.767,4	296.967,0
Jordania	-	-	0,3	183,4
Arabia Saudita	1,7	979,3	1.748,9	171.673,7
Kuwait	2,9	373,2	149,6	22.123,5
Bahrein	-	-	102,0	9.913,3
Qatar	-	-	118,9	14.727,0
Emir. Arabes Unidos	-	-	1.834,2	198.042,9
Omán	-	-	15,7	1.935,7
Tailandia	-	-	156,6	19.751,7
Indonesia	-	-	-	16,4
Singapur	-	-	97,7	23.646,3
Filipinas	-	-	37,5	7.436,4
Japón	-	-	415,7	82.972,5
Taiwan	-	-	5,3	627,7
Hong-Kong	-	-	120,2	25.961,0
Australia	-	-	646,6	125.930,0
Nueva Zelanda	-	-	29,3	5.561,3
Países no precis.	-	-	5,4	1.035,0
Total 20.05	517,6	86.385,4	59.327,9	10.351.224,2

Partida 20.06				
Portugal	-	-	3,1	565,0
Suecia	-	-	2,7	577,2
Finlandia	-	-	26,9	7.926,1
Suiza	-	-	49,1	5.941,3
Austria	-	-	24,6	2.815,8
Andorra	-	-	3,9	934,7
Malta	-	-	1,2	315,5
Rusia	-	-	24,0	5.562,0
Egipto	-	-	3,0	720,3
Mauritania	-	-	0,1	121,0
Gambia	-	-	0,4	383,9
Costa de Marfil	-	-	0,9	225,0
Kenia	-	-	1,6	385,1
Mauricio	-	-	0,7	152,3
Sudáfrica	-	-	4,3	938,9
Estados Unidos	-	-	-	22,8
México	-	-	0,5	123,5
Guatemala	-	-	0,1	92,6
Nicaragua	-	-	1,7	371,6
Costa Rica	-	-	3,0	974,6
Cuba	-	-	13,0	3.428,3
Rep. Dominicana	-	-	7,7	2.107,6
Venezuela	-	-	0,8	169,1
Chile	-	-	-	3,9
Uruguay	-	-	38,4	10.153,0
Argentina	-	-	35,5	10.967,8
Chipre	-	-	22,2	4.736,0
Arabia Saudita	-	-	10,6	3.871,0
Kuwait	-	-	0,1	55,7
Qatar	-	-	0,7	183,5
Emir. Arabes Unidos	-	-	0,1	34,6

PRODUCTOS	IMPORTACIONES		EXPORTACIONES	
	PAISES	Toneladas	Miles ptas	Toneladas

Turquía	61,7	7.067,6	20,7	5.559,3
Polonia	-	-	3,0	308,4

PRODUCTOS	IMPORTACIONES		EXPORTACIONES	
	PAISES	Toneladas	Miles ptas	Toneladas

Pakistán	-	-	2,4	348,7
Filipinas	-	-	0,0	221,2
Taiwan	-	-	2,2	561,0



## II.2.1. COMERCIO EXTERIOR POR PARTIDAS ARANCELARIAS Y PAÍSES. 1993

### SECCIÓN 04

Total 20.06	-	-	286,5	65.990,8	Reunión	-	-	0,8	204,0
Partida 20.07					Mauricio	-	-	17,7	2.380,1
Francia	-	-	981,9	64.370,7	Sudáfrica	262,0	21.598,2	5,7	982,2
Bélgica y Luxem.	-	-	253,7	19.296,0	Namibia	67,9	5.156,0	-	-
Países Bajos	47,7	5.394,7	642,5	35.591,0	Estados Unidos	29,5	3.042,8	19.767,2	2.096.585,9
Alemania	-	-	1.713,1	177.836,4	Canadá	-	-	1.447,7	166.436,9
Italia	39,9	11.722,3	861,3	54.278,7	México	-	-	848,6	90.418,4
Reino Unido	-	-	167,6	15.501,5	Guatemala	-	-	27,4	3.798,6
Irlanda	-	-	18,6	1.349,3	Honduras	-	-	-	1,4
Grecia	-	-	3,6	462,5	El Salvador	-	-	14,6	1.808,8
Portugal	0,9	563,2	264,7	39.195,1	Nicaragua	-	-	11,4	2.271,0
Suecia	-	-	296,7	29.645,8	Costa Rica	47,9	11.699,2	51,2	9.864,8
Finlandia	-	-	107,2	8.096,6	Panamá	-	-	35,7	3.246,3
Suiza	-	-	38,3	2.459,2	Cuba	-	-	138,5	17.593,7
Austria	-	-	125,9	9.826,7	Rep. Dominicana	-	-	163,3	26.014,1
Andorra	-	-	41,0	11.758,3	Jamaica	-	-	1,8	310,2
Gibraltar	-	-	1,8	860,5	Colombia	9,3	1.085,9	99,1	9.821,8
Malta	-	-	110,8	8.429,2	Venezuela	-	-	565,0	62.438,8
República Checa	-	-	49,1	6.393,5	Ecuador	-	-	-	0,4
Hungría	-	-	12,4	3.914,0	Brasil	36,7	15.214,1	91,9	7.882,7
Ucrania	-	-	11,1	1.951,2	Chile	-	-	18,9	2.205,4
Rusia	-	-	86,2	12.665,9	Paraguay	-	-	53,0	6.264,8
Eslovenia	-	-	23,7	3.518,8	Uruguay	-	-	280,6	21.419,9
Marruecos	-	-	1.075,0	76.431,4	Argentina	-	-	8.792,5	763.063,6
Egipto	-	-	0,8	106,7	Chipre	22,5	4.090,2	42,0	8.873,3
Mauritania	-	-	4,3	745,2	Líbano	-	-	27,0	3.016,0
Gambia	-	-	0,3	184,3	Israel	-	-	0,9	88,9
Costa de Marfil	-	-	0,8	140,2	Jordania	-	-	8,8	988,0
Guinea Ecuatorial	-	-	2,0	90,0	Arabia Saudita	-	-	1.892,7	183.211,8
Angola	-	-	294,6	76.988,5	Kuwait	-	-	186,4	26.226,7
Djibouti	-	-	0,9	73,0	Bahrein	-	-	45,5	5.800,6
Estados Unidos	-	-	8,8	1.097,4	Qatar	-	-	45,2	6.314,7
Canadá	-	-	0,6	60,1	Emir. Arabes Unidos	-	-	125,3	18.611,4
México	-	-	50,0	7.189,8	Yemen	-	-	253,8	25.527,0
Guatemala	-	-	1,1	266,5	Tailandia	2.115,3	183.871,9	-	-
Honduras	144,3	16.978,9	-	-	Indonesia	445,0	35.670,4	-	-
El Salvador	-	-	0,8	171,8	Singapur	36,4	2.807,6	260,5	27.740,9
Nicaragua	-	-	2,2	319,3	Filipinas	-	-	88,3	9.703,1
Costa Rica	-	-	3,6	571,7	Corea del Sur	-	-	60,0	6.792,6
Panamá	251,3	30.448,7	-	-	Japón	-	-	960,6	114.846,5
Cuba	-	-	66,2	12.584,8	Taiwan	-	-	177,1	19.853,7
Rep. Dominicana	-	-	16,3	2.616,2	Hong-Kong	-	-	30,3	4.012,3
Colombia	-	-	6,1	2.283,2	Australia	-	-	309,5	37.654,0
Venezuela	-	-	49,2	9.621,8	Nueva Zelanda	-	-	983,5	106.825,5
Brasil	55,2	5.741,4	-	-	Total 20.08	3.303,7	317.145,1	178.823,8	20.315.817,1
Chile	-	-	3,1	406,1	Partida 20.09				
Paraguay	-	-	1,6	219,4	Francia	45,0	6.630,6	26.310,4	1.976.764,9
Uruguay	-	-	14,4	3.252,5	Bélgica y Luxem.	-	-	67,3	10.797,8
Argentina	-	-	12,5	3.849,7	Países Bajos	1.396,5	222.487,9	955,5	126.687,2
Arabia Saudita	-	-	101,7	13.262,0	Alemania	416,7	33.391,5	3.273,6	312.606,2
Kuwait	-	-	41,3	5.835,5	Italia	70,4	6.428,2	1.302,1	75.852,4
Qatar	-	-	16,9	1.938,3	Reino Unido	65,8	14.302,0	488,4	48.145,5
Emir. Arabes Unidos	-	-	86,8	10.526,2	Irlanda	-	-	17,6	2.020,8
Pakistán	-	-	4,4	1.387,8	Dinamarca	-	-	134,7	8.177,8
India	19,8	1.287,7	-	-	Grecia	-	-	17,9	2.351,9
Singapur	-	-	9,0	1.657,4	Portugal	-	-	278,0	25.494,1
Filipinas	-	-	4,1	681,8	Noruega	-	-	43,2	4.039,2
Japón	-	37,0	-	-	Suecia	-	-	490,5	34.181,9
Total 20.07	559,0	72.173,9	7.690,5	741.959,1	Finlandia	-	-	31,7	4.385,8
Partida 20.08					Suiza	-	-	16,0	2.167,6
Francia	-	-	14.256,0	1.360.483,6	Andorra	0,9	54,7	545,0	44.550,1
Bélgica y Luxem.	6,0	1.559,6	7.839,1	776.453,4	Gibraltar	3,6	295,2	35,4	3.133,8
Países Bajos	97,4	13.214,5	20.926,0	2.378.840,7	Turquía	-	-	-	0,5
Alemania	13,4	4.613,9	49.494,1	5.628.145,6	Letonia	-	-	18,0	1.196,0
Italia	41,3	6.763,6	1.964,6	147.619,2	Polonia	-	-	11,1	707,2
Reino Unido	-	-	30.852,1	3.807.281,0	República Checa	-	-	111,5	7.494,3
Irlanda	-	-	796,6	94.668,7	Hungría	-	-	18,1	4.576,0
Dinamarca	-	-	1.147,2	125.630,6	Bulgaria	-	-	102,1	6.143,6
Grecia	-	-	27,5	3.506,8	Ucrania	-	-	44,4	2.684,6
Portugal	-	-	3.772,8	327.316,6	Rusia	-	-	591,9	51.859,0
Noruega	15,7	2.421,4	1.378,1	154.744,3	Eslovenia	-	-	4,7	440,5
Suecia	40,4	663,0	1.441,8	166.393,8	Marruecos	-	-	314,7	19.623,4
Finlandia	-	-	1.474,0	169.756,7	Libia	-	-	112,4	11.161,7
Suiza	-	-	2.230,5	815.488,0	Egipto	-	-	12,4	1.101,6
Austria	-	-	1.073,8	123.117,4	Mauritania	-	-	3,1	416,9
Andorra	-	-	137,7	15.541,0	Niger	-	-	11,8	592,2
Gibraltar	-	-	0,2	40,7	Senegal	-	-	111,5	8.612,5
Malta	-	-	119,6	10.933,6	Gambia	-	-	130,1	11.019,4
Turquía	17,0	3.673,0	-	-	Guinea	-	-	9,5	1.327,4
Polonia	-	-	0,2	21,7	Costa de Marfil	-	-	30,1	2.575,0
República Checa	-	-	390,0	43.419,0	Ghana	-	-	0,5	64,1
Eslovaquia	-	-	92,6	8.945,0	Benin	-	-	21,3	1.580,3
Hungría	-	-	29,2	4.023,0	Nigeria	-	-	622,7	113.242,4
Ucrania	-	-	0,9	272,4	Camerún	-	-	62,1	3.537,1
Rusia	-	-	329,6	44.750,0	Guinea Ecuatorial	-	-	1,9	189,6
Eslovenia	-	-	124,4	14.913,4	Gabón	-	-	9,6	802,9
Marruecos	-	-	12,3	1.326,0	Congo	-	-	21,0	1.365,5
Egipto	-	-	19,7	4.783,2	Kenia	-	-	8,5	583,3
Mauritania	-	-	3,0	479,3	Tanzania	-	-	16,4	1.123,4
Senegal	-	-	49,4	4.256,4	Reunión	-	-	445,1	37.786,0
Costa de Marfil	-	-	8,0	1.285,7	Mauricio	-	-	11,7	758,4

PRODUCTOS	IMPORTACIONES		EXPORTACIONES	
	PAISES	Toneladas	Miles ptas	Toneladas

Benin	-	-	0,4	44,4
Angola	-	-	882,2	177.806,4
Djibouti	-	-	6,9	705,8
Kenia	-	-	13,1	1.723,2

PRODUCTOS	IMPORTACIONES		EXPORTACIONES	
	PAISES	Toneladas	Miles ptas	Toneladas

Comoras	-	-	22,3	1.705,9
Mayotte	-	-	18,1	1.509,5
Sudáfrica	339,1	32.483,9	-	-
Estados Unidos	-	-	203,7	23.151,3
Canadá	-	-	60,9	8.900,5

## II.2.1. COMERCIO EXTERIOR POR PARTIDAS ARANCELARIAS Y PAÍSES. 1993

### SECCIÓN 04

México	-	-	0,9	54,6
Guatemala	-	-	3,2	278,5
El Salvador	-	-	5,0	459,7
Nicaragua	-	-	38,4	3.282,2
Costa Rica	158,2	25.878,3	39,4	3.139,9
Panamá	-	-	18,8	1.218,8
Cuba	-	-	197,2	15.399,5
Rep. Dominicana	-	-	30,4	1.863,9
Guadalupe	-	-	358,4	35.693,4
Martinica	-	-	79,9	8.446,8
Colombia	3,9	1.281,2	1,7	651,2
Venezuela	-	-	8,1	865,7
Guyana Francesa	-	-	30,0	3.128,1
Brasil	1.898,1	262.059,5	-	-
Chile	-	-	2,0	130,7
Uruguay	-	-	52,4	4.095,2
Libano	-	-	116,1	8.003,2
Israel	85,1	11.890,0	124,5	21.990,9
Arabia Saudita	-	-	27,0	4.570,0
Kuwait	-	-	24,7	3.957,8
Emir. Arabes Unidos	-	-	-	53,3
Pakistán	-	-	3,8	368,0
India	-	5,3	-	-
Tailandia	373,7	33.864,5	-	-
Indonesia	75,5	5.154,1	-	-
Malasia	-	-	8,1	1.073,8
Singapur	-	-	79,1	6.167,7
Filipinas	-	-	22,4	1.647,9
Japón	-	-	26,7	4.339,3
Taiwan	-	-	1.117,0	91.823,9
Hong-Kong	-	-	5,0	716,0
Australia	5,0	1.209,7	17,0	3.219,4
Nueva Caledonia	-	-	80,9	5.837,0
Polinesia Francesa	-	-	40,4	3.019,8
Total 20.09	4.937,6	657.416,7	39.728,7	3.244.684,8

**Total Capítulo 20 11.804,9 1.365.674,1 316.391,3 37.830.219,3**

Capítulo 21: Preparaciones alimenticias diversas

Partida 21.02				
Alemania	-	35,7	-	-
Camerún	-	-	-	33,8
Total 21.02	-	35,7	-	33,8

Partida 21.03				
Países Bajos	5,9	683,1	-	-
Alemania	-	76,6	-	-
Reino Unido	4,8	5.031,7	-	-
Suiza	-	-	-	155,6
Andorra	-	-	6,1	871,4
Rusia	-	-	25,5	2.824,7
Mauritania	-	-	1,5	185,5
Senegal	-	-	0,6	44,0
Costa de Marfil	-	-	1,2	160,8
Mauricio	-	-	1,8	205,7
Canadá	-	-	-	738,8
Guatemala	-	-	-	91,2
Nicaragua	-	-	2,3	228,5
Costa Rica	-	-	2,4	333,1
Cuba	-	-	21,3	3.464,2
Rep. Dominicana	-	-	2,2	278,5
Uruguay	-	-	7,9	810,9
Libano	-	-	1,9	200,5
Emir. Arabes Unidos	-	-	0,6	81,5
Australia	-	-	-	2,0
Total 21.03	10,8	5.791,4	75,5	10.676,9

Partida 21.04				
Francia	-	-	200,8	43.930,5
Bélgica y Luxem.	-	-	6,6	866,1
Alemania	-	1.293,7	692,2	190.144,0
Portugal	-	-	157,7	54.176,3
Andorra	-	-	9,7	4.914,6
Malta	-	-	-	2,2
Hungría	-	-	10,9	3.255,0
Mauritania	-	-	-	8,2
Guinea Ecuatorial	-	-	0,4	24,6
Estados Unidos	-	-	1,6	223,0
México	-	-	0,2	19,5
Rep. Dominicana	-	-	1,1	128,5
Total 21.04	-	1.293,7	1.081,3	297.692,5

Partida 21.06				
Francia	20,2	18.782,2	0,1	1.965,0
Reino Unido	1,6	700,0	-	-
Dinamarca	6,8	3.105,6	-	-
Portugal	-	-	132,1	46.775,6
Suiza	12,5	6.859,1	-	-
Andorra	-	-	6,3	7.049,5
Hungría	-	-	16,2	7.431,2

PRODUCTOS	IMPORTACIONES		EXPORTACIONES	
	PAISES	Toneladas	Miles ptas	Toneladas
Rusia	-	-	0,8	268,8
Marruecos	-	-	0,4	89,2
Argelia	-	-	0,5	140,2
Estados Unidos	1,0	1.185,5	-	-
El Salvador	-	-	3,2	892,4
Colombia	-	-	3,7	1.796,9

Paraguay	-	-	3,1	925,5
Argentina	-	-	6,3	2.799,8
Total 21.06	42,1	30.632,4	172,7	70.134,3

**Total Capítulo 21 52,9 37.753,2 1.329,5 378.537,6**

Capítulo 22: Bebidas, líquidos alcohólicos y vinagre

Partida 22.01				
Francia	413,5	11.623,6	-	-
Andorra	23,7	275,0	-	-
Rusia	-	-	55,5	1.176,3
Guinea Ecuatorial	-	-	2,0	50,4
Total 22.01	437,3	11.898,6	57,5	1.226,7

Partida 22.02				
Francia	259,2	16.383,7	352,0	26.717,4
Países Bajos	168,5	18.148,9	-	-
Alemania	237,9	22.638,3	1,0	379,5
Italia	-	-	76,4	9.125,1
Reino Unido	-	-	6,9	347,7
Portugal	1,2	358,6	32,1	3.334,7
Suecia	-	-	0,9	57,8
Andorra	-	-	54,9	7.390,0
República Checa	-	-	86,1	3.986,4
Ucrania	-	-	0,7	41,8
Rusia	-	-	15,1	1.413,0
Marruecos	-	-	60,9	3.658,5
Gambia	-	-	10,3	565,9
Guinea Ecuatorial	-	-	3,5	132,2
Reunión	-	-	73,2	10.082,6
Estados Unidos	1,8	916,6	-	-
Guatemala	-	-	2,6	316,9
El Salvador	-	-	2,5	232,9
Nicaragua	-	-	0,3	27,1
Cuba	-	-	51,5	3.461,1
Rep. Dominicana	-	-	0,3	5,2
Guadalupe	-	-	174,9	17.149,2
Martinica	-	-	4,5	381,1
Venezuela	-	-	1,9	158,8
Guyana Francesa	-	-	44,0	4.615,3
Kuwait	-	-	46,0	7.751,8
Total 22.02	668,6	58.446,1	1.102,4	101.332,1

Partida 22.03				
Francia	12,9	1.114,6	-	-
Países Bajos	358,9	36.890,3	-	-
Alemania	520,0	48.774,9	6,7	1.110,8
Reino Unido	22,3	1.470,2	-	-
Total 22.03	914,0	88.250,0	6,7	1.110,8

Partida 22.04				
Francia	15,5	1.729,3	5.000,5	268.863,5
Bélgica y Luxem.	-	-	282,3	26.440,6
Países Bajos	-	-	713,8	43.293,8
Alemania	-	-	2.036,0	149.816,2
Italia	-	-	1.497,8	50.925,2
Reino Unido	-	-	398,4	32.845,3
Irlanda	-	-	32,9	2.323,2
Dinamarca	-	-	1.193,9	103.693,1
Portugal	13,5	3.178,3	391,6	25.365,9
Noruega	-	-	664,2	26.469,4
Finlandia	-	-	29,2	6.493,4
Suiza	-	-	7.405,1	322.951,4
Austria	-	-	11,8	4.611,6
Andorra	-	-	203,4	12.067,0
Estonia	-	-	24,0	1.387,4
Letonia	-	-	88,2	4.310,0
Polonia	-	-	24,0	994,6
República Checa	-	-	91,0	8.022,6
Hungría	-	-	1.930,2	17.582,5
Ucrania	-	-	19,9	1.745,7
Rusia	-	-	3.139,8	208.395,6
Níger	-	-	97,3	7.745,2
Senegal	-	-	217,8	15.200,5
Gambia	-	-	167,5	12.050,3
Guinea	-	-	118,1	6.944,9
Costa de Marfil	-	-	33,9	3.014,4
Ghana	-	-	238,7	15.600,8
Togo	-	-	452,0	34.962,1
Benin	-	-	5.175,9	119.758,2
Nigeria	-	-	142,1	25.526,1
Camerún	-	-	508,3	31.351,8
R. Centrafricana	-	-	13,7	1.461,6
Guinea Ecuatorial	-	-	1.847,3	115.159,8
Gabón	-	-	31,0	2.022,1
Congo	-	-	456,9	30.477,2
Burundi	-	-	3,5	519,5
Kenia	-	-	8,1	719,5
Tanzania	-	-	34,5	2.342,1

PRODUCTOS	IMPORTACIONES		EXPORTACIONES	
	PAISES	Toneladas	Miles ptas	Toneladas
Reunión	-	-	48,0	5.222,2
Comoras	-	-	127,1	8.892,8
Mayotte	-	-	101,7	7.414,2
Estados Unidos	-	-	10,9	2.118,1
Canadá	-	-	115,2	5.608,3
México	-	-	-	5,6
Guatemala	-	-	35,8	2.430,5

## II.2.1. COMERCIO EXTERIOR POR PARTIDAS ARANCELARIAS Y PAÍSES. 1993

### SECCIÓN 04

Honduras	-	-	8,7	929,9
Costa Rica	-	-	9,0	1.828,3
Rep. Dominicana	-	-	8,6	2.077,4
Guadalupe	-	-	34,6	3.340,3
Martinica	-	-	9,9	1.016,9
Colombia	-	-	10,8	1.326,0
Venezuela	-	-	2,7	954,0
Guyana Francesa	-	-	9,1	38,9
Ecuador	-	-	10,3	1.026,0
Brasil	-	-	-	2,6
Uruguay	-	-	151,8	10.733,0
Argentina	-	-	-	2,3
Libano	-	-	111,3	9.545,3
Emir. Arabes Unidos	-	-	-	0,5
Singapur	-	-	14,1	1.801,4
Filipinas	-	-	10,0	1.396,4
Corea del Sur	-	-	11,3	2.061,9
Japón	-	-	32,2	1.678,1
Taiwan	-	-	53,1	8.227,7
Australia	-	-	1,4	216,0
Oceanía Australiana	-	-	21,0	1.372,2
Nueva Caledonia	-	-	306,1	21.525,1
Polinesia Francesa	-	-	27,6	2.496,6
Pert.Prov.a buq.Aer.	-	-	22,1	794,9
Países no precis.	-	-	1.663,7	155.896,9
<b>Total 22.04</b>	<b>29,0</b>	<b>4.907,6</b>	<b>37.692,7</b>	<b>2.005.434,4</b>
Partida 22.05				
Francia	-	-	1.314,1	93.030,0
Bélgica y Luxem.	-	-	8,0	493,3
Países Bajos	-	-	0,2	85,0
Alemania	-	-	550,0	30.352,2
Italia	-	-	1,6	145,6
Reino Unido	-	-	5,8	539,5
Dinamarca	-	-	11,4	1.066,5
Grecia	-	-	9,2	869,4
Portugal	-	-	199,8	22.039,3
Andorra	-	-	8,4	677,1
Estonia	-	-	12,9	1.940,3
Letonia	-	-	78,8	6.689,6
República Checa	-	-	2,2	182,8
Ucrania	-	-	3,5	262,1
Rusia	-	-	276,0	21.892,1
Marruecos	-	-	17,6	1.177,1
Niger	-	-	1,2	23,0
Gambia	-	-	8,0	827,2
Togo	-	-	26,4	2.442,3
Benin	-	-	19,2	1.581,0
Nigeria	-	-	18,0	2.479,3
Camerún	-	-	8,4	627,9
Gabón	-	-	0,7	61,5
Congo	-	-	19,5	2.163,2
Kenia	-	-	1,7	115,6
Tanzania	-	-	5,1	348,0
Estados Unidos	-	-	26,1	2.533,6
Guatemala	-	-	4,9	421,6
Honduras	-	-	5,0	506,6
Cuba	-	-	0,3	24,0
Martinica	-	-	3,3	300,3
Venezuela	-	-	66,8	6.694,3
Guyana Francesa	-	-	0,5	2,2
Ecuador	-	-	4,8	386,0
Uruguay	-	-	20,3	1.673,1
Libano	-	-	6,1	564,5
Filipinas	-	-	1,7	179,2
<b>Total 22.05</b>	<b>-</b>	<b>-</b>	<b>2.747,2</b>	<b>205.396,5</b>
Partida 22.06				
Francia	-	-	3,2	263,9
Alemania	-	-	2,7	364,5
Grecia	-	-	18,8	1.740,2
Portugal	-	-	13,5	958,0
<b>Total 22.06</b>	<b>-</b>	<b>-</b>	<b>38,3</b>	<b>3.326,5</b>
Partida 22.07				
Francia	21,6	1.634,5	-	-
Benin	-	-	4,2	100,0
México	-	-	12,9	200,0
Libano	-	-	1,6	103,7
<b>Total 22.07</b>	<b>21,6</b>	<b>1.634,5</b>	<b>18,7</b>	<b>403,7</b>
Partida 22.08				
Francia	0,2	612,6	2,8	2.145,6
Bélgica y Luxem.	-	-	6,5	4.748,4
Países Bajos	20,0	67.722,8	18,5	15.068,7
Alemania	-	-	64,1	51.427,1
Reino Unido	49,4	45.784,3	6,2	2.317,1
Irlanda	43,2	36.679,0	-	-
Dinamarca	-	-	0,3	260,7

Eslovaquia	-	-	2,4	537,6
Ucrania	-	-	24,0	6.714,9
Rusia	1,7	830,0	10,9	8.673,8
Benin	-	-	18,2	2.634,0
Guinea Ecuatorial	-	-	-	40,4
Estados Unidos	4,4	4.043,6	404,6	334.411,7
Canadá	-	-	-	9,0
México	1,6	1.068,4	98,1	70.677,6
Guatemala	-	-	0,3	193,1
El Salvador	-	-	0,1	77,4
Costa Rica	-	-	0,3	25,0
Cuba	-	-	2,6	1.090,0
Rep. Dominicana	-	-	6,7	5.290,3
Jamaica	7,2	3.620,6	-	-
Venezuela	-	-	8,6	6.125,2
Ecuador	-	-	0,4	69,1
Perú	-	-	1,1	948,7
Brasil	-	-	9,3	6.795,1
Paraguay	-	-	14,1	10.491,2
Libano	-	-	1,7	830,1
Taiwan	-	-	19,3	6.532,3
Pert.Prov.a buq.Aer.	-	-	8,3	2.736,0
<b>Total 22.08</b>	<b>127,8</b>	<b>160.361,3</b>	<b>791,9</b>	<b>587.912,8</b>
Partida 22.09				
Bélgica y Luxem.	-	-	1,5	180,3
Alemania	-	-	4,1	320,8
Suecia	-	-	28,2	1.187,8
Suiza	-	-	1,4	99,6
Andorra	-	-	3,0	180,2
Mauritania	-	-	1,0	1,9
Guinea Ecuatorial	-	-	0,9	44,8
<b>Total 22.09</b>	<b>-</b>	<b>-</b>	<b>40,2</b>	<b>2.015,4</b>
<b>Total Capítulo 22</b>	<b>2.198,3</b>	<b>325.498,1</b>	<b>42.495,7</b>	<b>2.908.158,9</b>
Capítulo 23: Residuos y desperdicios de las industrias alimentarias; alimentos preparados para animales				
Partida 23.01				
Países Bajos	24,0	1.438,7	-	-
Alemania	24,0	1.435,0	-	-
Dinamarca	94,0	7.905,6	-	-
<b>Total 23.01</b>	<b>142,0</b>	<b>10.779,2</b>	<b>-</b>	<b>-</b>
Partida 23.04				
Estados Unidos	26.975,2	658.135,8	-	-
Brasil	141.325,5	3.659.098,6	-	-
Argentina	76.714,7	2.056.647,4	-	-
<b>Total 23.04</b>	<b>245.015,4</b>	<b>6.373.881,8</b>	<b>-</b>	<b>-</b>
Partida 23.06				
Polonia	-	-	185,0	10.556,5
Canadá	-	-	5,9	322,8
<b>Total 23.06</b>	<b>-</b>	<b>-</b>	<b>190,9</b>	<b>10.879,3</b>
Partida 23.08				
Reino Unido	-	-	2.006,2	130.881,8
Dinamarca	-	-	5.015,4	388.674,2
Suiza	-	-	1,5	122,8
Marruecos	44,2	188,3	-	-
Sudáfrica	24,6	86,0	-	-
Namibia	8,2	342,8	-	-
<b>Total 23.08</b>	<b>77,0</b>	<b>617,1</b>	<b>7.023,2</b>	<b>519.678,8</b>
Partida 23.09				
Francia	109,6	11.244,4	-	-
Italia	99,6	7.096,0	-	-
Reino Unido	131,9	12.120,7	-	-
<b>Total 23.09</b>	<b>341,1</b>	<b>30.461,1</b>	<b>-</b>	<b>-</b>
<b>Total Capítulo 23</b>	<b>245.575,5</b>	<b>6.415.739,2</b>	<b>7.214,1</b>	<b>530.558,0</b>
Capítulo 24: Tabaco y sucedáneos del tabaco elaborados				
Partida 24.02				
Estados Unidos	0,8	2.720,0	-	-
Cuba	3,5	24.922,0	-	-
Rep. Dominicana	0,1	298,3	-	-
Is. Vírgenes EE.UU.	2,7	8.171,4	-	-
Filipinas	0,4	2.614,4	-	-
<b>Total 24.02</b>	<b>7,5</b>	<b>38.726,1</b>	<b>-</b>	<b>-</b>
<b>Total Capítulo 24</b>	<b>7,5</b>	<b>38.726,1</b>	<b>-</b>	<b>-</b>
<b>TOTAL SECCIÓN 04</b>	<b>274.940,6</b>	<b>10.810.501,4</b>	<b>383.163,0</b>	<b>45.882.335,1</b>

PRODUCTOS	IMPORTACIONES		EXPORTACIONES	
	PAISES	Toneladas	Miles ptas	Toneladas
Portugal	-	-	3,5	789,8
Islandia	-	-	-	2,0
Suecia	-	-	28,2	25.816,0
Finlandia	-	-	2,0	1.423,5
Austria	-	-	-	6,0
Andorra	-	-	27,7	18.276,9
Gibraltar	-	-	1,1	719,3
República Checa	-	-	-	9,4

## II.2.1. COMERCIO EXTERIOR POR PARTIDAS ARANCELARIAS Y PAÍSES. 1993

### SECCIÓN 05

PRODUCTOS	IMPORTACIONES		EXPORTACIONES	
	PAISES	Toneladas	Miles ptas	Toneladas
SECCIÓN 05: PRODUCTOS MINERALES				
Capítulo 25: Sal; azufre; tierras y piedras; yeso, cales y cementos				
Partida 25.01				
Francia	-	-	72,0	810,0
Reino Unido	-	-	1.029,0	16.887,8
Portugal	-	-	207,1	3.059,9
Suecia	-	-	20,0	240,1
Eslovaquia	-	-	22,0	506,0
Mauritania	-	-	80,6	1.227,9
Guinea Ecuatorial	-	-	1,0	17,5
Estados Unidos	-	-	54,7	2.639,8
Guadalupe	-	-	227,4	10.256,0
Total 25.01	-	-	1.713,7	35.645,1
Partida 25.03				
Marruecos	-	-	6,0	269,2
Libano	-	-	1.457,4	5.946,5
Total 25.03	-	-	1.463,4	6.215,7
Partida 25.05				
Gibraltar	-	-	0,1	110,0
Total 25.05	-	-	0,1	110,0
Partida 25.08				
Italia	-	-	169,0	5.926,2
Portugal	-	-	10,0	506,0
Tunez	-	-	96,0	1.580,0
Camerún	-	-	-	4,1
Total 25.08	-	-	275,1	8.016,2
Partida 25.10				
Marruecos	50.025,0	234.232,9	-	-
Total 25.10	50.025,0	234.232,9	-	-
Partida 25.12				
Francia	23,3	1.498,7	-	-
Total 25.12	23,3	1.498,7	-	-
Partida 25.13				
Francia	-	-	351,8	11.276,4
Grecia	6.211,0	35.657,2	-	-
Total 25.13	6.211,0	35.657,2	351,8	11.276,4
Partida 25.15				
Francia	-	-	21,7	1.461,4
Bélgica y Luxem.	-	-	13,7	727,2
Italia	104,4	11.843,3	421,7	11.275,6
Portugal	73,4	9.946,1	-	-
Marruecos	-	-	504,0	24.324,7
Emir. Arabes Unidos	-	-	84,3	4.833,3
India	-	-	61,8	437,5
Corea del Sur	-	-	16,5	1.509,8
Japón	-	-	1.395,6	38.257,8
Total 25.15	177,8	21.789,4	2.519,3	82.827,3
Partida 25.16				
Francia	-	-	-	1.024,6
Chile	919,6	17.205,1	-	-
Total 25.16	919,6	17.205,1	-	1.024,6
Partida 25.17				
Francia	47,8	711,4	-	742,0
Portugal	-	2.147,3	-	4.626,5
Total 25.17	47,8	2.858,7	-	5.368,5
Partida 25.18				
Francia	120,8	1.429,2	-	-
Total 25.18	120,8	1.429,2	-	-
Partida 25.19				
Alemania	-	19,0	-	-
Total 25.19	-	19,0	-	-
Partida 25.20				
Guinea Ecuatorial	-	-	4.800,0	5.760,0
Total 25.20	-	-	4.800,0	5.760,0
Partida 25.23				
Francia	-	1.083,7	-	-
Grecia	2.906,0	16.799,4	-	-
Suecia	-	-	55.682,0	178.182,4
Gibraltar	-	-	-	2,0
Turquía	42.758,0	219.883,8	-	-
Rumanía	81.301,2	430.113,3	-	-
Marruecos	-	-	48,0	721,1
Tunez	31.792,0	166.870,4	-	-
Guinea	-	-	24.510,0	78.432,0
Costa de Marfil	-	-	48.773,0	156.073,6
Guinea Ecuatorial	-	-	47.108,5	150.947,3
Bahamas	-	-	27.118,0	86.777,6
Chipre	28.983,0	162.287,0	-	-
Total 25.23	187.740,2	997.037,7	203.239,5	651.136,0
Partida 25.30				

PAISES	Toneladas		Miles ptas	
	Toneladas	Miles ptas	Toneladas	Miles ptas
Francia	-	-	48.908,5	429.419,7
Bélgica y Luxem.	-	-	2.811,3	58.676,8
Países Bajos	-	-	6.670,0	64.672,4
Alemania	3,0	99,4	5.392,7	83.514,9
Italia	-	-	1.811,5	31.053,0
Reino Unido	-	-	100,0	988,2
Portugal	-	-	889,7	15.740,8
Noruega	-	-	442,0	5.936,1
Suiza	-	-	12,0	174,0
Eslovenia	-	-	10,0	220,0
Israel	-	-	71,6	1.740,3
Total 25.30	3,0	99,4	67.119,3	692.136,2
<b>Total Capítulo 25</b>	<b>245.268,6</b>	<b>1.311.827,2</b>	<b>281.482,0</b>	<b>1.499.516,0</b>
Capítulo 26: Minerales, escorias y cenizas				
Partida 26.01				
Grecia	-	-	3.315,0	2.243,3
Total 26.01	-	-	3.315,0	2.243,3
Partida 26.08				
Grecia	2.668,0	74.142,1	-	-
Marruecos	7.580,6	195.927,7	-	-
Perú	38.230,9	1.030.631,2	-	-
Australia	3.978,5	105.527,8	-	-
Total 26.08	52.458,0	1.406.228,7	-	-
Partida 26.18				
Países Bajos	15.921,6	2.338,2	-	-
Total 26.18	15.921,6	2.338,2	-	-
Partida 26.20				
Francia	-	-	58,4	16.349,8
Italia	0,1	2.685,5	0,1	8,0
Total 26.20	0,1	2.685,5	58,5	16.357,8
<b>Total Capítulo 26</b>	<b>68.379,7</b>	<b>1.411.252,4</b>	<b>3.373,5</b>	<b>18.601,1</b>
Capítulo 27: Combustibles minerales, aceites minerales y productos de su destilación; material bituminosas; ceras minerales				
Partida 27.01				
Rusia	22.701,7	96.777,4	-	-
Sudáfrica	26.536,0	126.611,1	-	-
Total 27.01	49.237,7	223.388,5	-	-
Partida 27.03				
Bélgica y Luxem.	48,0	621,4	-	-
Alemania	2.479,2	57.682,6	-	-
Total 27.03	2.527,2	58.304,1	-	-
Partida 27.07				
Reino Unido	4,0	3.809,3	10.229,1	139.950,3
Estados Unidos	-	90,0	5,6	4.176,7
Total 27.07	4,1	3.899,3	10.234,7	144.127,0
Partida 27.09				
Argelia	0,8	43,6	-	-
Libia	569.547,1	7.788.563,1	-	-
Nigeria	62.000,0	747.567,4	-	-
Camerún	333.000,0	5.024.256,8	-	-
Angola	133.000,0	2.354.426,7	-	-
México	1.594.584,7	13.230.014,6	-	-
Siria	160.000,0	1.925.317,2	-	-
Irán	77.000,0	912.846,4	-	-
Arabia Saudita	1.487.500,0	18.531.763,8	-	-
Total 27.09	4.416.632,5	50.514.799,6	-	-
Partida 27.10				
Francia	-	-	19.737,5	173.406,4
Bélgica y Luxem.	118,4	4.476,5	-	-
Países Bajos	1,0	465,8	-	-
Alemania	43.959,1	1.194.589,1	-	-
Italia	182,7	6.929,7	201.558,4	2.970.129,4
Reino Unido	27.212,9	411.431,1	-	-
Irlanda	-	-	1,0	335,8
Dinamarca	-	-	27.323,0	177.475,5
Grecia	-	-	14,3	1.827,4
Portugal	-	-	184.023,9	1.673.781,6
Suecia	-	-	-	2,6
Finlandia	-	-	2.608,6	74.429,1
Gibraltar	-	-	24.900,8	534.888,2
Marruecos	-	-	2,0	100,0
Argelia	-	-	361.909,2	3.028.904,6
Tunez	-	-	66.197,8	551.866,1
Libia	34.000,0	576.204,0	112.899,9	919.105,6
Costa de Marfil	-	-	19.219,8	159.748,6
Ghana	-	-	4.183,1	134.311,3
Estados Unidos	145.000,0	2.051.389,8	57.261,1	1.323.879,3
Cuba	-	-	33.009,7	1.049.448,6
Antillas Neerland.	-	-	5.164,4	145.245,3
Emir. Arabes Unidos	-	-	15.609,6	488.354,8
India	-	-	15.683,7	457.754,3
Singapur	-	-	176.825,3	1.484.903,2
China	-	-	6.294,3	195.979,3

PRODUCTOS	IMPORTACIONES	EXPORTACIONES
-----------	---------------	---------------

PRODUCTOS	IMPORTACIONES		EXPORTACIONES	
	PAISES	Toneladas	Miles ptas	Toneladas

## II.2.1. COMERCIO EXTERIOR POR PARTIDAS ARANCELARIAS Y PAÍSES. 1993

### SECCIÓN 05

PRODUCTOS	IMPORTACIONES	EXPORTACIONES	PAISES					
Total 27.10	250.474,2	4.245.486,1	1.334.427,3	15.545.877,0	Toneladas	Miles ptas	Toneladas	Miles ptas
Partida 27.11								
Francia	-	-	2.178,6	48.706,5	Italia	-	252,4	18.670,9
Italia	-	-	5.550,0	124.118,8	Reino Unido	-	188,0	14.722,8
Reino Unido	12.004,9	280.348,0	-	-	Marruecos	-	3.886,8	244.929,8
Noruega	34.749,3	837.555,5	-	-	Kenia	-	42,0	3.713,0
Marruecos	-	-	810,7	16.668,8	Estados Unidos	2.033,5	123.843,8	-
Argelia	102.926,6	2.148.528,6	-	-	Brasil	1.998,1	132.806,7	-
Tunez	-	-	3.571,9	77.847,9	China	3.058,9	205.588,6	-
Irán	9.990,1	242.148,9	-	-	Total 27.12	8.190,3	507.501,2	7.111,1
Arabia Saudita	279.294,6	6.173.357,6	-	-	Partida 27.13			
Qatar	12.470,1	279.558,1	-	-	Portugal	-	-	1.076,8
Emir. Arabes Unidos	60.340,7	1.327.551,0	-	-	Gibraltar	-	-	204,3
Australia	31.595,7	766.922,0	-	-	Benin	-	-	2.000,0
Total 27.11	543.371,9	12.055.969,6	12.111,2	267.342,0	Camerún	-	-	1.500,0
Partida 27.12					Guinea Ecuatorial	-	-	4.000,0
Francia	1.045,1	37.757,1	363,7	30.289,9	Tanzania	-	-	2.820,6
Bélgica y Luxem.	-	-	1.969,1	63.975,9	Total 27.13	-	-	11.601,7
Países Bajos	-	-	136,2	12.203,4	Total Capítulo 27	5.270.438,0	67.609.348,4	1.375.486,0
Alemania	54,8	7.505,0	272,9	23.058,8	TOTAL SECCIÓN 05	5.584.086,3	70.332.428,0	1.660.341,6

## II.2.1. COMERCIO EXTERIOR POR PARTIDAS ARANCELARIAS Y PAÍSES. 1993

### SECCIÓN 06

PRODUCTOS	IMPORTACIONES		EXPORTACIONES	
	PAÍSES	Toneladas	Miles ptas	Toneladas
SECCIÓN 06: PRODUCTOS DE LAS INDUSTRIAS QUÍMICAS O DE LAS INDUSTRIAS CONEXAS				
Capítulo 28: Productos químicos inorgánicos; compuestos inorgánicos u orgánicos de los metales preciosos, de los elementos radiactivos, de los metales de las tierras raras o de isótopos				
Partida 28.01				
Países Bajos	30,6	16.141,7	-	-
Reino Unido	11,1	5.375,0	-	-
Guinea Ecuatorial	-	-	3,5	574,0
Total 28.01	41,7	21.516,7	3,5	574,0
Partida 28.03				
Tunez	-	-	338,4	23.489,3
Total 28.03	-	-	338,4	23.489,3
Partida 28.05				
Francia	-	-	4,2	2.700,9
Irlanda	2,3	2.642,4	-	-
Total 28.05	2,3	2.642,4	4,2	2.700,9
Partida 28.07				
Argelia	3.146,7	9.735,1	-	-
Total 28.07	3.146,7	9.735,1	-	-
Partida 28.09				
Bélgica y Luxem.	2.073,1	100.659,3	-	-
Total 28.09	2.073,1	100.659,3	-	-
Partida 28.11				
Francia	96,5	5.219,7	-	-
Italia	10,8	6.234,0	-	-
Reino Unido	3,1	3.253,0	-	-
Camerún	-	-	3,9	5.832,0
Japón	0,3	278,6	-	-
Total 28.11	110,6	14.985,3	3,9	5.832,0
Partida 28.12				
Alemania	6,6	1.704,2	-	-
Suiza	0,2	337,8	-	-
Total 28.12	6,8	2.042,0	-	-
Partida 28.14				
Ucrania	5.000,8	60.411,2	-	-
Rusia	7.993,2	171.208,9	-	-
Argelia	11.611,7	148.054,9	-	-
Total 28.14	24.605,7	379.675,0	-	-
Partida 28.15				
Francia	24,0	919,5	-	-
Argelia	-	-	200,0	17.507,8
Guinea Ecuatorial	-	-	107,6	5.169,6
Total 28.15	24,0	919,5	307,6	22.677,4
Partida 28.17				
Francia	48,0	6.665,0	-	-
Alemania	39,0	14.650,7	-	-
Total 28.17	87,0	21.315,7	-	-
Partida 28.18				
Italia	-	75,0	-	-
Total 28.18	-	75,0	-	-
Partida 28.20				
Francia	50,5	1.628,7	-	-
Italia	5,0	14.704,8	-	-
Total 28.20	55,5	16.333,5	-	-
Partida 28.21				
Francia	-	-	402,0	68.976,0
Alemania	2.577,5	329.756,1	779,0	114.762,6
Italia	-	-	342,9	55.671,3
Reino Unido	-	-	14,0	2.189,0
Portugal	-	-	17,0	2.769,5
Finlandia	-	-	35,8	5.136,4
Suiza	-	-	0,5	74,3
Austria	24,0	2.727,9	-	-
Marruecos	-	-	116,0	11.352,0
Argelia	-	-	301,5	50.354,0
Tunez	-	-	9,0	1.585,9
Costa de Marfil	-	-	2,0	264,0
Sudáfrica	-	-	14,0	1.920,9
Tailandia	-	-	30,0	4.196,3
Singapur	-	-	33,0	4.960,2
Total 28.21	2.601,5	332.483,9	2.096,7	324.212,5
Partida 28.26				
Reino Unido	-	23,0	-	-
Total 28.26	-	23,0	-	-
Partida 28.27				
Chile	-	-	3,8	1.943,8
Total 28.27	-	-	3,8	1.943,8
Partida 28.28				

PAÍSES	Toneladas		Miles ptas	
	Toneladas	Miles ptas	Toneladas	Miles ptas
Guinea Ecuatorial	-	-	1,6	27,2
Total 28.28	-	-	1,6	27,2
Partida 28.32				
Francia	22,0	1.054,4	-	-
Total 28.32	22,0	1.054,4	-	-
Partida 28.33				
Alemania	319,2	8.669,8	-	-
Marruecos	-	-	19,5	1.122,5
Total 28.33	319,2	8.669,8	19,5	1.122,5
Partida 28.34				
Finlandia	41,0	2.712,3	-	-
Polonia	-	-	0,8	633,0
Marruecos	-	-	20,0	1.215,0
Israel	31.224,7	1.371.467,1	-	-
Total 28.34	31.265,7	1.374.179,4	20,8	1.848,0
Partida 28.35				
Bélgica y Luxem.	549,3	19.596,9	-	-
Países Bajos	-	60,0	-	-
Alemania	0,8	132,8	-	-
Portugal	96,4	1.742,6	1.712,2	34.549,5
Marruecos	-	-	48,0	1.444,0
Israel	485,3	37.350,9	-	-
Total 28.35	1.131,9	58.883,1	1.760,2	35.993,5
Partida 28.36				
Alemania	123,0	17.859,8	-	-
Reino Unido	-	3.535,0	-	-
Suiza	-	-	-	2,9
Total 28.36	123,0	21.394,8	-	2,9
Partida 28.39				
Francia	-	2.023,7	-	-
Total 28.39	-	2.023,7	-	-
Partida 28.40				
Italia	24,0	1.684,8	-	-
Total 28.40	24,0	1.684,8	-	-
Partida 28.43				
Alemania	-	51,8	-	-
Total 28.43	-	51,8	-	-
Partida 28.47				
Italia	47,7	3.844,9	-	-
Total 28.47	47,7	3.844,9	-	-
Partida 28.50				
Alemania	1,3	3.585,3	-	-
Total 28.50	1,3	3.585,3	-	-
<b>Total Capítulo 28</b>	<b>65.689,5</b>	<b>2.377.778,2</b>	<b>4.560,2</b>	<b>420.423,9</b>
Capítulo 29: Productos químicos orgánicos				
Partida 29.01				
Alemania	-	-	-	16,0
Italia	-	-	0,7	354,0
Reino Unido	-	-	3,3	1.746,3
Suiza	-	-	0,9	420,6
Estados Unidos	137,1	52.478,1	2,2	1.500,1
Brasil	-	-	-	64,0
Argentina	-	-	-	55,1
Pakistán	-	-	-	0,4
Singapur	-	-	-	0,4
Total 29.01	137,1	52.478,1	7,9	4.499,4
Partida 29.02				
Francia	-	-	28,3	13.129,1
Bélgica y Luxem.	-	-	0,7	172,3
Países Bajos	-	-	5,9	3.839,6
Alemania	90,2	8.200,0	61,4	31.628,3
Italia	-	-	41,8	13.238,3
Reino Unido	1,1	756,0	70,6	34.360,1
Portugal	141,0	20.030,9	-	34,4
Suiza	-	-	18,2	6.903,2
Austria	-	-	0,2	65,1
República Checa	-	-	0,2	33,5
Argelia	-	-	0,8	361,0
Sudáfrica	-	-	1,8	887,1
Estados Unidos	134,3	20.598,2	81,0	32.893,2
México	-	-	15,0	1.191,8
Brasil	77,0	10.228,1	-	33,8
Paraguay	-	-	-	370,1
Argentina	-	-	0,8	558,7
Israel	-	-	8,9	2.723,7
Pakistán	-	-	0,1	39,8
Singapur	-	-	0,1	123,0
Filipinas	-	-	0,4	62,2
Japón	-	-	2,3	757,0
Total 29.02	443,5	59.813,2	338,6	143.404,9

PRODUCTOS	IMPORTACIONES	EXPORTACIONES
-----------	---------------	---------------

## II.2.1. COMERCIO EXTERIOR POR PARTIDAS ARANCELARIAS Y PAÍSES. 1993

### SECCIÓN 06

PRODUCTOS	IMPORTACIONES		EXPORTACIONES		
	PAISES	Toneladas	Miles ptas	Toneladas	Miles ptas
Partida 29.03					
Francia	279,4	10.289,6	-	-	
Alemania	0,7	530,1	17,8	914,6	
Italia	4,4	13.689,7	0,5	13.086,3	
Portugal	-	-	21,8	13.697,2	
Total 29.03	284,5	24.509,4	40,2	27.698,1	
Partida 29.04					
Alemania	1,0	853,0	-	-	
Italia	1,5	522,5	-	-	
Total 29.04	2,5	1.375,5	-	-	
Partida 29.05					
Francia	133,9	12.947,0	2,8	3.917,8	
Bélgica y Luxem.	-	-	0,9	648,3	
Países Bajos	22,8	1.232,9	-	-	
Alemania	-	-	4,9	3.106,9	
Italia	2,2	1.768,0	3,5	4.066,5	
Reino Unido	2,4	1.870,9	4,5	3.582,2	
Grecia	-	-	0,3	325,0	
Suiza	-	-	2,1	2.499,0	
Austria	-	-	1,6	1.009,7	
Turquía	-	-	2,1	1.539,8	
Hungría	0,7	504,0	1,4	1.008,0	
Argelia	-	-	12,0	2.646,9	
Tunez	-	-	3,2	2.009,8	
Libia	13.800,0	172.840,7	-	-	
Estados Unidos	41,2	33.290,2	34,5	26.486,1	
Colombia	-	-	0,2	150,6	
Brasil	-	-	1,3	1.340,3	
Argentina	-	-	2,1	2.359,5	
Arabia Saudita	4.000,0	61.464,0	-	-	
Pakistán	-	-	1,0	719,6	
India	-	-	1,5	1.223,7	
Tailandia	-	-	12,0	7.691,6	
Japón	-	-	25,7	19.648,6	
Taiwan	-	-	1,3	1.038,0	
Hong-Kong	-	-	0,3	459,3	
Australia	-	-	0,5	600,3	
Total 29.05	18.003,2	285.917,7	119,6	88.077,4	
Partida 29.06					
Francia	-	-	5,3	5.135,2	
Bélgica y Luxem.	-	-	0,4	198,3	
Alemania	4,0	4.485,9	4,8	10.222,9	
Italia	-	-	6,9	2.004,8	
Reino Unido	-	-	17,9	13.980,5	
Dinamarca	-	-	-	67,0	
Suiza	-	-	7,0	4.744,2	
Argelia	-	-	0,9	1.210,0	
Tunez	-	-	2,6	1.221,0	
Zimbawe	-	-	-	17,9	
Estados Unidos	-	-	14,6	29.860,5	
Paraguay	-	-	1,2	323,7	
Uruguay	-	-	0,4	142,1	
Argentina	-	-	-	315,0	
Pakistán	-	-	-	12,8	
Indonesia	0,2	4,2	-	-	
Singapur	-	-	-	79,3	
Filipinas	-	-	0,8	201,1	
China	43,2	6.596,2	-	-	
Japón	-	-	0,5	376,7	
Total 29.06	47,4	11.086,3	63,6	70.112,9	
Partida 29.07					
Francia	3,5	4.093,0	0,6	826,9	
Alemania	-	-	0,2	137,1	
Italia	-	-	-	37,6	
Suiza	-	-	0,5	393,0	
Brasil	-	-	0,1	89,1	
Argentina	-	-	0,2	188,4	
Israel	0,4	1.013,8	6,7	2.161,3	
Total 29.07	3,9	5.106,8	8,4	3.833,4	
Partida 29.08					
Francia	10,5	6.670,6	-	-	
Alemania	-	-	5,0	6.471,2	
Italia	0,6	5.947,5	-	237,0	
Reino Unido	0,8	322,7	-	-	
Grecia	-	-	5,0	5.840,0	
Total 29.08	11,9	12.940,8	10,0	12.548,2	
Partida 29.09					
Francia	2,9	2.109,8	27,5	36.341,9	
Bélgica y Luxem.	-	-	7,9	10.100,6	
Países Bajos	-	-	7,9	9.515,8	
Alemania	5,4	2.089,5	15,7	17.424,8	
Italia	-	-	1,8	2.332,0	
Reino Unido	-	-	28,5	37.140,6	
Irlanda	-	-	0,2	207,2	
Dinamarca	-	-	1,6	2.197,0	
Grecia	-	-	1,5	2.538,9	
Suecia	-	-	0,6	649,8	
Suiza	-	-	3,6	4.448,5	
Estados Unidos	28,5	8.181,3	0,6	1.060,5	
Panamá	-	-	-	55,9	

PAISES	IMPORTACIONES		EXPORTACIONES	
	Toneladas	Miles ptas	Toneladas	Miles ptas
Perú	-	-	0,4	589,9
Brasil	-	-	-	66,1
Uruguay	-	-	0,2	153,1
Argentina	-	-	1,0	1.558,0
Pakistán	-	-	0,5	328,1
Singapur	-	-	0,1	517,0
China	1,1	1.316,9	-	-
Japón	4,5	1.980,0	6,7	8.760,9
Australia	-	-	0,2	275,6
Total 29.09	42,3	15.677,5	106,6	136.262,1
Partida 29.10				
Francia	-	-	3,8	3.442,3
Bélgica y Luxem.	-	-	1,2	1.213,8
Países Bajos	-	-	0,7	697,8
Alemania	2,3	795,0	3,3	2.821,0
Italia	-	-	1,3	1.351,3
Grecia	-	-	0,2	228,1
Suiza	-	-	0,2	152,7
Panamá	-	-	0,1	210,4
Colombia	-	-	0,3	264,9
Argentina	-	-	2,7	3.256,0
Pakistán	-	-	-	17,8
Singapur	6,0	5.004,1	-	-
Japón	-	-	0,8	897,1
Taiwan	2,8	2.062,5	-	-
Total 29.10	11,1	7.861,6	14,5	14.553,1
Partida 29.11				
Francia	1,7	32.430,4	-	-
Total 29.11	1,7	32.430,4	-	-
Partida 29.12				
Francia	1,0	1.664,6	0,0	1.302,4
Países Bajos	-	-	0,9	1.136,6
Alemania	2,1	526,0	5,8	7.975,1
Italia	-	-	0,8	1.122,8
Reino Unido	-	-	0,2	227,0
Suiza	17,4	8.400,3	0,5	823,2
Tunez	-	-	2,4	1.965,6
Egipto	-	-	0,8	1.174,0
Estados Unidos	100,5	70.018,8	-	-
Brasil	-	-	0,3	319,1
Uruguay	-	-	-	104,1
Filipinas	-	-	-	61,6
China	14,4	8.347,4	-	-
Australia	-	-	0,5	689,8
Total 29.12	135,4	88.957,2	13,4	16.901,2
Partida 29.14				
Francia	6,1	222,3	6,9	15.166,3
Países Bajos	-	-	2,7	5.332,7
Alemania	28,7	46.670,2	5,5	17.592,9
Italia	-	-	54,1	102.894,8
Reino Unido	-	148,3	6,4	9.128,3
Irlanda	-	-	0,1	305,0
Grecia	-	-	0,3	943,0
Suiza	-	-	1,2	3.031,4
Tunez	-	-	-	378,9
Estados Unidos	14,3	19.225,0	8,4	19.718,1
Cuba	-	-	0,5	36,0
Colombia	-	-	0,3	513,5
Perú	-	-	-	8,1
Brasil	-	-	29,2	45.798,3
Argentina	-	-	1,8	5.010,8
India	3,0	1.494,2	-	-
Indonesia	-	-	15,3	47.179,2
China	5,5	15.904,4	-	-
Japón	-	-	51,2	101.843,4
Total 29.14	57,6	83.664,4	184,2	374.880,7
Partida 29.15				
Francia	93,8	11.716,9	21,0	11.984,6
Bélgica y Luxem.	-	-	61,6	2.856,4
Países Bajos	-	-	0,7	787,8
Alemania	107,0	34.060,4	28,9	30.472,9
Italia	3,7	1.252,5	7,2	4.348,1
Reino Unido	26,5	3.995,8	2,0	1.202,5
Dinamarca	-	-	0,6	182,0
Grecia	-	-	0,2	60,0
Finlandia	48,1	3.362,0	-	-
Suiza	-	-	14,8	9.434,2
Austria	-	-	-	148,1
Turquía	-	-	0,2	91,0
Argelia	-	-	2,5	2.224,5
Tunez	-	-	11,3	3.682,4
Estados Unidos	92,1	7.628,3	57,7	33.515,1
Canadá	-	-	0,4	400,8
Colombia	-	-	0,7	367,6
Brasil	-	-	0,3	167,9
Uruguay	-	-	1,2	610,6
Argentina	-	-	0,9	1.006,8
Pakistán	-	-	0,3	89,9
Indonesia	-	-	0,2	271,6
Singapur	-	-	-	80,7
Filipinas	-	-	0,2	176,3

## II.2.1. COMERCIO EXTERIOR POR PARTIDAS ARANCELARIAS Y PAÍSES. 1993

### SECCIÓN 06

Japón	-	-	28,1	18.716,9	Alemania	110,0	32.109,6	-	-
Total 29.15	371,2	62.015,7	241,2	122.878,7	Italia	89,3	24.420,9	-	-
					Total 29.29	222,0	63.826,6	-	-
Partida 29.16					Partida 29.30				
Francia	0,5	7.935,3	-	-	Francia	56,0	20.230,0	-	-
Alemania	8,1	1.650,3	-	-	Bélgica y Luxem.	5,0	1.630,0	-	-
Italia	0,9	8.342,5	-	210,0	Alemania	26,2	9.015,8	-	-
Reino Unido	-	-	67,7	8.934,3	Italia	-	-	0,9	15.492,4
Argelia	-	-	1,0	413,5	Dinamarca	15,0	6.500,0	-	-
India	0,2	414,8	-	-	Estados Unidos	21,3	7.786,9	-	-
Total 29.16	9,6	18.342,9	68,7	9.557,8	China	107,6	39.192,9	-	-
Partida 29.17					Total 29.30	231,1	84.355,6	0,9	15.492,4
Alemania	-	-	-	148,5	Partida 29.31				
Italia	0,5	412,4	-	-	Bélgica y Luxem.	6,0	6.160,0	-	-
Total 29.17	0,5	412,4	-	148,5	Alemania	5,8	11.167,5	-	-
Partida 29.18					China	70,0	40.918,3	-	-
Francia	6,2	7.881,4	7,6	10.049,5	Total 29.31	81,8	58.245,8	-	-
Países Bajos	5,2	5.945,4	6,0	6.327,6	Partida 29.32				
Alemania	31,0	47.390,3	-	-	Francia	-	-	66,9	6.735,9
Italia	25,0	27.676,8	10,2	91.694,0	Países Bajos	1,3	1.860,0	23,1	3.995,5
Austria	635,0	108.178,5	-	-	Alemania	144,7	29.955,7	85,1	7.734,2
Camerún	-	-	0,2	76,2	Italia	-	-	410,2	72.480,8
Estados Unidos	-	-	1,1	1.938,7	Reino Unido	-	-	115,7	13.057,7
Argentina	0,4	3.185,0	-	-	Grecia	-	-	3,8	518,3
India	12,0	13.785,4	-	-	Portugal	-	-	103,6	11.413,5
China	5,0	1.179,1	-	-	Marruecos	-	-	185,6	21.214,6
Hong-Kong	-	1.045,5	-	-	Argelia	-	-	520,0	54.459,5
Total 29.18	719,8	216.267,5	25,1	110.086,0	Tunez	-	-	0,1	226,3
Partida 29.20					Colombia	-	-	-	67,2
Francia	86,6	16.166,6	-	-	Venezuela	-	-	-	157,4
Dinamarca	5,0	2.550,0	-	-	Chile	-	-	0,1	459,3
Argentina	-	-	0,2	267,9	Uruguay	-	-	-	212,3
China	58,0	15.413,6	-	-	Israel	-	-	95,4	10.712,7
Total 29.20	149,6	34.130,2	0,2	267,9	China	23,0	15.184,9	-	-
Partida 29.21					Total 29.32	169,1	47.000,6	1.609,6	203.445,2
Francia	21,0	16.215,7	-	-	Partida 29.33				
Alemania	14,7	33.003,4	1,3	1.009,4	Francia	0,9	9.536,3	-	-
Italia	11,3	19.146,0	0,4	5.247,8	Alemania	23,0	14.170,4	-	-
Reino Unido	23,6	32.945,0	-	-	Italia	6,1	27.233,7	47,9	83.194,5
Total 29.21	70,5	101.310,0	1,7	6.257,2	Reino Unido	0,2	1.455,1	-	-
Partida 29.22					Suiza	-	-	0,2	14.225,5
Francia	-	-	7,8	15.779,5	Turquía	-	-	-	5.445,3
Bélgica y Luxem.	-	-	-	48,0	Bulgaria	76,0	29.871,2	-	-
Países Bajos	-	-	-	35,7	Estados Unidos	3,1	3.358,8	-	-
Alemania	1,2	1.699,7	1,5	2.344,7	México	-	-	-	150,6
Italia	12,3	21.047,1	12,0	64.918,1	Costa Rica	-	-	-	7.554,9
Portugal	0,1	4.250,0	3,0	24.420,5	Colombia	-	-	-	3.911,6
México	-	-	0,2	2.080,7	Venezuela	-	-	0,2	9.394,6
Brasil	-	-	2,9	4.962,8	Ecuador	-	-	-	166,6
Chile	-	-	-	18,8	Chile	-	-	0,3	14.075,6
Paraguay	-	-	-	965,6	Paraguay	-	-	-	780,9
Argentina	-	-	0,8	7.710,0	Uruguay	-	-	-	8.124,1
Total 29.22	13,7	26.996,8	28,1	123.284,2	Argentina	-	-	0,6	26.981,6
Partida 29.24					Chipre	-	-	0,4	7.985,0
Francia	-	109,5	0,5	1.300,0	Israel	15,0	9.347,0	-	-
Países Bajos	-	-	5,3	13.901,3	China	8,4	9.574,4	-	-
Alemania	-	-	10,1	26.631,6	Corea del Sur	-	-	-	3.121,1
Italia	2,6	10.444,0	61,0	162.075,9	Japón	0,2	3.239,2	-	-
Dinamarca	-	-	-	132,5	Total 29.33	132,9	107.786,1	49,9	185.111,9
Suiza	-	-	0,3	5.006,2	Partida 29.34				
México	-	-	0,4	577,5	Italia	1,3	11.754,1	1,4	29.707,8
Cuba	-	-	1,5	3.899,2	Suiza	-	-	-	319,1
Argentina	-	-	0,5	1.133,4	Turquía	-	-	0,2	7.688,0
Indonesia	-	-	6,0	8.960,7	México	-	-	-	537,3
China	51,3	25.862,5	-	-	Colombia	-	-	0,4	989,0
Japón	0,2	1.168,4	-	-	Venezuela	-	-	2,3	6.906,0
Total 29.24	54,1	37.584,4	85,6	223.618,3	Brasil	-	-	-	550,0
Partida 29.25					Chile	-	-	0,7	1.772,2
Alemania	50,0	8.890,9	-	-	Uruguay	-	-	-	257,5
Italia	0,4	1.258,8	-	-	Argentina	-	-	-	390,4
Grecia	-	-	-	112,0	Indonesia	-	-	0,8	1.896,1
Total 29.25	50,4	10.149,7	-	112,0	Total 29.34	1,3	11.754,1	5,8	51.013,3
Partida 29.26					Partida 29.35				
Alemania	-	-	1,1	2.421,8	Alemania	4,0	3.122,0	-	-
Italia	5,1	18.944,0	2,3	5.641,1	Italia	-	-	-	2.725,0
Reino Unido	259,5	48.502,3	-	189,0	Corea del Sur	7,0	5.318,1	-	-
Brasil	-	-	-	30,9	Total 29.35	11,0	8.440,1	-	2.725,0
Argentina	-	-	0,1	356,8	Partida 29.38				
Pakistán	-	-	-	17,1	Francia	-	-	105,1	377.228,7
India	1,0	4.754,1	-	-	Alemania	-	-	1,7	5.184,9
Japón	-	-	0,6	1.082,6	Italia	-	-	0,6	1.180,3
Total 29.26	265,7	72.200,4	4,3	9.739,3	Reino Unido	-	-	5,8	2.795,3
Partida 29.28					Irlanda	-	-	0,6	705,3
Alemania	-	318,2	-	-	Portugal	-	-	0,5	1.384,8
Total 29.28	-	318,2	-	-	Suiza	-	-	0,2	1.466,2
Partida 29.29					Estados Unidos	-	-	47,6	30.297,4
Alemania	-	-	-	-	Rep. Dominicana	-	-	0,1	1.567,3
Total 29.29	-	-	-	-	Venezuela	-	-	0,2	697,7

PRODUCTOS	IMPORTACIONES		EXPORTACIONES	
	PAISES	Toneladas	Miles ptas	Toneladas

Países Bajos	22,8	7.296,1	-	-
--------------	------	---------	---	---

PRODUCTOS	IMPORTACIONES		EXPORTACIONES	
	PAISES	Toneladas	Miles ptas	Toneladas

China	7,0	7.422,0	-	-
Total 29.38	7,0	7.422,0	162,3	422.507,9



## II.2.1. COMERCIO EXTERIOR POR PARTIDAS ARANCELARIAS Y PAÍSES. 1993

### SECCIÓN 06

Partida 29.39				
Alemania	0,4	320,0	-	-
Portugal	-	-	-	361,3
Argelia	-	-	0,4	968,7
Total 29.39	0,4	320,0	0,4	1.329,9
Partida 29.40				
Estados Unidos	-	-	-	4,0
Total 29.40	-	-	-	4,0
Partida 29.41				
Francia	-	-	15,0	43.440,9
Reino Unido	-	-	0,5	205,0
Irlanda	-	-	0,4	468,0
Portugal	-	-	-	283,0
Sudáfrica	-	-	-	476,0
Estados Unidos	-	-	0,2	700,0
México	-	137,5	0,2	1.485,2
Cuba	-	-	0,2	2.290,7
Ecuador	-	-	0,1	811,6
Perú	-	-	0,3	2.840,2
Argentina	-	-	0,4	487,2
Singapur	-	-	0,0	10.069,9
Total 29.41	-	137,5	18,4	63.557,6
Partida 29.42				
Reino Unido	1,8	1.752,5	-	-
Total 29.42	1,8	1.752,5	-	-
<b>Total Capítulo 29</b>	<b>21.745,7</b>	<b>1.652.588,3</b>	<b>3.209,1</b>	<b>2.443.908,6</b>

#### Capítulo 30: Productos farmacéuticos

Partida 30.02				
Bulgaria	19,6	4.418,0	-	-
Total 30.02	19,6	4.418,0	-	-
Partida 30.03				
Alemania	0,9	746,6	-	-
Total 30.03	0,9	746,6	-	-
Partida 30.04				
Países Bajos	-	227,1	13,8	309.857,5
Alemania	-	-	10,8	251.947,5
Reino Unido	0,4	9.883,2	31,1	528.427,7
Irlanda	-	-	0,3	3.636,8
Dinamarca	-	-	4,7	90.489,8
Suiza	-	-	-	472,1
Andorra	-	-	-	120,4
Malta	-	-	-	1.578,8
Rusia	-	-	-	95,0
México	-	-	0,6	11.850,0
El Salvador	-	-	0,4	2.198,9
Cuba	-	-	8,1	31.943,9
Colombia	-	-	0,9	9.606,9
India	-	-	1,4	2.852,5
Singapur	-	255,0	3,0	24.918,2
China	-	-	-	667,7
Hong-Kong	-	-	0,3	2.295,8
Macao	-	-	0,2	797,2
Total 30.04	0,5	10.365,3	75,8	1.273.756,6
Partida 30.05				
Países Bajos	0,6	790,3	-	-
Reino Unido	0,1	360,8	-	-
Polonia	-	-	3,1	22.073,0
Estados Unidos	-	116,2	-	-
Total 30.05	0,8	1.267,4	3,1	22.073,0
Partida 30.06				
Alemania	0,0	70.692,1	-	-
Italia	-	-	-	73,3
Portugal	-	-	0,9	11.395,9
Rusia	-	-	0,6	18.435,1
Marruecos	-	-	-	133,1
Zimbawe	-	-	-	390,0
Estados Unidos	-	214,4	-	-
El Salvador	-	-	-	462,6
Brasil	-	-	-	344,1
Paraguay	-	-	0,6	6.070,1
Argentina	-	-	-	1.262,0
Irán	-	-	0,1	994,0
Total 30.06	0,0	70.906,5	2,4	39.560,0
<b>Total Capítulo 30</b>	<b>22,8</b>	<b>87.703,8</b>	<b>81,3</b>	<b>1.335.389,6</b>

#### Capítulo 31: Abonos

Partida 31.01				
Francia	67,5	1.935,0	-	-
Países Bajos	237,4	4.249,7	-	-
Alemania	7,2	1.670,5	-	-
Israel	4.611,3	47.125,1	-	-

PRODUCTOS	IMPORTACIONES		EXPORTACIONES		
	PAISES	Toneladas	Miles ptas	Toneladas	Miles ptas
Total 31.01		4.923,4	54.980,2	-	-
Partida 31.02					

Francia	6.797,7	115.288,3	-	-
Bélgica y Luxem.	2.850,0	37.335,0	-	-
Italia	9.642,1	122.716,1	-	-
Marruecos	-	-	8,0	269,2
Total 31.02	19.289,8	275.339,5	8,0	269,2
Partida 31.03				
Israel	8.656,3	78.125,7	-	-
Total 31.03	8.656,3	78.125,7	-	-
Partida 31.04				
Alemania	838,9	21.764,0	-	-
Portugal	-	-	245,1	6.975,0
Bielorrusia	13.820,5	198.506,1	-	-
Rusia	22.136,1	279.016,2	-	-
Marruecos	-	-	6.700,0	153.253,4
Argelia	-	-	34.705,0	837.302,0
Total 31.04	36.795,4	499.286,3	41.650,1	997.530,4
Partida 31.05				
Francia	102,5	12.342,9	-	-
Bélgica y Luxem.	3.700,8	162.595,7	-	-
Italia	3.017,0	53.099,2	2.860,0	50.193,0
Grecia	-	-	3.500,0	65.425,5
Finlandia	85,0	5.930,5	-	-
Austria	103,5	48.945,5	-	-
Marruecos	-	-	24,0	1.366,0
Israel	1.268,4	95.887,0	-	-
China	-	-	44.000,0	822.849,1
Total 31.05	8.277,2	378.800,9	50.384,0	939.833,6
<b>Total Capítulo 31</b>	<b>77.942,1</b>	<b>1.286.532,6</b>	<b>92.042,1</b>	<b>1.937.633,2</b>

#### Capítulo 32: Extractos curtientes o tintóreos; taninos y sus derivados; pigmentos y demás materias colorantes; pinturas y barnices; mastiques; tintas

Partida 32.01				
Bélgica y Luxem.	-	-	0,4	345,0
Alemania	-	-	2,2	9.032,4
Total 32.01	-	-	2,6	9.377,4
Partida 32.02				
Alemania	250,9	33.629,7	-	-
Italia	372,1	88.002,4	-	-
Pakistán	-	-	5,0	1.438,0
Total 32.02	622,9	121.632,1	5,0	1.438,0
Partida 32.03				
Francia	-	-	22,1	132.063,3
Bélgica y Luxem.	-	-	2,1	8.652,5
Países Bajos	-	-	34,4	133.059,2
Alemania	0,2	478,3	37,0	203.672,2
Italia	-	-	5,6	34.390,0
Reino Unido	-	-	27,6	104.286,5
Irlanda	-	-	2,2	7.614,1
Dinamarca	1,6	2.244,2	11,4	77.671,9
Grecia	-	-	8,8	12.194,7
Portugal	-	-	7,6	12.772,1
Noruega	-	-	2,7	14.584,1
Suecia	-	-	3,3	16.796,1
Finlandia	-	-	1,6	10.719,1
Suiza	-	-	0,4	1.606,4
Austria	-	-	2,2	12.612,3
Turquía	-	-	0,2	522,6
Polonia	-	-	24,5	3.026,0
República Checa	-	-	0,2	580,0
Sudáfrica	2,0	12.384,7	-	-
Estados Unidos	7,6	40.679,3	91,5	470.383,7
Canadá	-	-	9,4	30.839,8
México	-	-	1,8	9.312,5
Guatemala	-	-	1,2	3.598,5
Costa Rica	-	-	0,7	4.485,5
Panamá	-	-	0,2	1.623,6
Rep. Dominicana	-	-	0,3	363,9
Colombia	-	-	-	167,5
Venezuela	-	-	1,7	11.525,1
Brasil	-	-	6,7	31.174,3
Chile	-	-	0,4	2.365,2
Chipre	-	-	1,5	4.391,4
Israel	-	-	0,6	3.967,8
India	3,0	4.920,6	-	-
Tailandia	-	-	8,5	35.757,7
Filipinas	-	-	2,5	17.234,0
Corea del Norte	-	-	1,0	6.051,3
Corea del Sur	0,4	3.233,7	76,2	436.932,3
Japón	1,0	8.681,5	74,8	198.636,0
Australia	-	-	8,1	35.627,1
Total 32.03	15,7	72.622,3	480,7	2.091.260,4
Partida 32.04				
Italia	0,1	326,0	-	2.122,7
Guinea Ecuatorial	-	-	0,1	94,3
Venezuela	-	-	2,5	6.472,5

PRODUCTOS	IMPORTACIONES		EXPORTACIONES		
	PAISES	Toneladas	Miles ptas	Toneladas	Miles ptas
Total 32.04		0,1	326,0	2,6	8.689,5
Partida 32.06					
Francia		3,0	635,0	-	-

## II.2.1. COMERCIO EXTERIOR POR PARTIDAS ARANCELARIAS Y PAÍSES. 1993

### SECCIÓN 06

Alemania	222,9	55.155,5	-	-
Italia	0,2	146,0	-	-
México	110,0	20.282,2	-	-
Total 32.06	336,1	76.218,6	-	-
Partida 32.07				
Tunez	-	-	50,0	3.350,0
Tailandia	-	-	42,0	3.649,0
Total 32.07	-	-	92,0	6.999,0
Partida 32.08				
Francia	1,4	982,3	-	-
Alemania	75,6	67.505,2	-	-
Italia	0,4	227,4	-	-
Suiza	-	14,0	-	-
Pert.Prov.a buq.Aer	-	-	3,3	909,4
Total 32.08	77,5	68.728,9	3,3	909,4
Partida 32.09				
Alemania	-	0,8	-	-
Italia	0,7	606,9	-	-
Cuba	-	-	8,0	4.543,9
Total 32.09	0,7	607,8	8,0	4.543,9
Partida 32.10				
Francia	-	51,5	-	-
Alemania	-	-	1,2	482,1
Reino Unido	-	-	0,5	438,6
Suiza	3,0	1.624,4	-	-
Total 32.10	3,0	1.675,8	1,7	920,6
Partida 32.12				
Francia	-	65,0	-	-
Italia	0,7	3.702,4	-	-
Guinea Ecuatorial	-	-	0,2	140,0
Total 32.12	0,7	3.767,5	0,2	140,0
Partida 32.13				
China	14,8	7.226,5	-	-
Total 32.13	14,8	7.226,5	-	-
Partida 32.14				
Francia	95,6	18.315,5	-	146,9
Alemania	-	3.931,0	-	-
Italia	-	10.021,0	-	-
Venezuela	-	-	0,2	98,4
Total 32.14	95,6	32.267,5	0,2	245,3
Partida 32.15				
Francia	0,6	4.035,5	-	-
Alemania	4,9	18.432,6	-	-
Reino Unido	-	903,2	-	70,0
Suiza	1,1	4.346,3	-	-
Perú	-	-	-	44,8
Total 32.15	6,6	27.717,6	-	114,8
<b>Total Capítulo 32</b>	<b>1.173,8</b>	<b>412.790,7</b>	<b>596,4</b>	<b>2.124.638,2</b>

Capítulo 33: Aceites esenciales y resinoideos; preparaciones de perfumería, de tocador o de cosmética

Partida 33.01				
Francia	6,4	6.648,4	19,8	52.448,1
Bélgica y Luxem.	-	-	4,2	3.365,5
Países Bajos	3,5	2.082,0	25,1	23.675,7
Alemania	0,4	1.252,1	58,3	64.747,7
Italia	-	-	8,9	17.036,1
Reino Unido	12,5	6.195,3	92,5	160.287,3
Dinamarca	-	-	3,4	4.151,4
Grecia	-	-	0,3	1.021,0
Portugal	-	-	0,1	571,8
Suiza	-	484,1	9,5	22.663,0
Austria	-	-	3,9	3.941,6
Croacia	0,7	1.316,5	-	-
Marruecos	0,8	3.141,9	0,1	115,0
Argelia	-	-	6,2	2.252,0
Tunez	7,6	11.878,9	65,4	32.024,7
Egipto	-	18,3	-	-
Sudáfrica	18,6	6.759,5	0,3	657,2
Estados Unidos	70,0	47.815,1	101,7	213.163,7
México	-	-	0,3	1.083,5
Panamá	-	-	0,5	1.915,3
Colombia	-	-	2,5	1.208,9
Perú	-	-	0,1	134,5
Brasil	5,5	2.509,7	1,4	3.590,7
Bolivia	-	-	0,4	200,0
Paraguay	0,9	1.878,3	-	-
Uruguay	-	-	0,4	887,0
Argentina	-	-	3,7	2.871,7
Jordania	-	-	1,0	2.198,8
Pakistán	-	-	-	3,0
India	1,4	993,1	-	-

China	499,1	262.278,1	-	-
Corea del Sur	-	-	1,7	6.405,8
Japón	-	-	10,2	13.552,7
Taiwan	-	-	0,4	1.175,2
Hong-Kong	-	-	-	137,8
Australia	0,0	1.871,3	6,1	6.741,2
Total 33.01	639,2	361.598,7	430,0	647.324,8
Partida 33.02				
Francia	1,4	8.378,8	2,4	5.022,1
Bélgica y Luxem.	-	-	-	24,6
Países Bajos	-	-	1,1	2.502,7
Alemania	-	-	4,7	4.719,4
Italia	2,6	6.550,7	0,8	1.585,5
Reino Unido	-	-	9,4	19.856,3
Irlanda	-	-	12,3	3.860,1
Grecia	-	-	0,4	321,0
Portugal	-	-	2,9	3.629,4
Suiza	1,0	2.147,2	-	-
Austria	-	-	0,6	1.051,9
Turquía	-	-	2,7	234,0
República Checa	-	-	3,1	400,0
Rumanía	-	-	0,5	969,2
Marruecos	-	-	2,6	1.649,4
Argelia	-	-	0,9	2.754,6
Tunez	-	-	21,0	10.710,9
Egipto	-	-	2,9	5.716,6
Gambia	-	-	1,6	895,5
Costa de Marfil	-	-	11,3	5.604,8
Ghana	-	-	10,1	2.477,3
Guinea Ecuatorial	-	-	-	128,3
Zaire	-	-	0,6	1.856,1
Estados Unidos	1,6	4.551,7	-	217,7
México	-	-	6,4	6.647,8
Guatemala	-	-	1,8	3.765,1
Honduras	-	-	4,6	9.233,9
El Salvador	-	-	0,4	960,9
Costa Rica	-	-	0,7	769,7
Rep. Dominicana	-	-	10,5	21.558,4
Venezuela	-	-	18,2	18.878,6
Perú	-	-	0,9	814,8
Brasil	-	-	4,0	1.580,8
Argentina	-	-	0,2	410,5
Líbano	-	-	6,2	8.424,5
Siria	-	-	95,9	61.363,9
Israel	-	-	16,6	8.367,1
Jordania	-	-	28,0	25.457,6
Arabia Saudita	-	-	1,0	1.215,9
Bahrein	-	-	0,1	111,9
Emir. Arabes Unidos	-	-	0,0	1.667,2
Omán	-	-	-	13,9
Pakistán	-	-	3,7	3.583,4
India	-	-	0,6	1.902,4
Sri Lanka	-	-	2,0	1.971,4
Tailandia	-	-	21,7	29.684,7
Vietnam	-	-	0,6	1.816,8
Indonesia	-	-	22,2	7.366,4
Malasia	-	-	7,6	10.232,4
Singapur	-	-	9,9	12.225,5
Filipinas	-	-	9,3	6.727,0
Corea del Sur	-	-	6,6	4.107,0
Japón	-	-	2,2	2.231,7
Taiwan	-	-	11,6	16.824,8
Hong-Kong	-	-	25,8	23.004,5
Total 33.02	6,6	21.628,3	412,4	369.107,9
Partida 33.03				
Grecia	-	-	1,7	353,0
Portugal	-	-	2,1	740,1
Andorra	-	-	40,0	8.458,7
Gibraltar	-	-	0,4	86,7
Letonia	-	-	4,0	415,0
Rusia	-	-	65,3	8.160,0
Togo	-	-	0,2	26,2
Guinea Ecuatorial	-	-	0,3	528,5
Líbano	-	-	1,1	133,7
Israel	-	-	1,1	224,4
Emir. Arabes Unidos	-	-	6,3	1.665,0
Total 33.03	-	-	122,5	20.791,3
Partida 33.04				
Alemania	0,7	3.325,4	-	-
Grecia	-	-	1,4	479,3
Portugal	-	-	10,1	5.659,4
Andorra	-	-	1,2	974,7
Polonia	-	-	1,5	2.233,2
Ucrania	-	-	1,2	1.253,5
Togo	-	-	-	8,5
Guinea Ecuatorial	-	-	-	48,6
Estados Unidos	-	-	-	5,0
Líbano	-	-	2,3	221,0

PRODUCTOS	IMPORTACIONES		EXPORTACIONES		
	PAISES	Toneladas	Miles ptas	Toneladas	Miles ptas
Tailandia	-	-	1,7	2.538,1	-
Indonesia	10,7	4.476,1	-	-	-
Malasia	-	-	-	32,6	-
Singapur	-	-	0,2	384,2	-
Filipinas	-	-	-	142,2	-

PRODUCTOS	IMPORTACIONES		EXPORTACIONES		
	PAISES	Toneladas	Miles ptas	Toneladas	Miles ptas
Emir. Arabes Unidos	-	-	1,3	484,9	-
Total 33.04	-	0,7	3.325,4	19,1	11.368,0
Partida 33.05					
Grecia	-	-	18,7	4.211,0	-
Portugal	-	-	125,9	28.409,0	-

## II.2.1. COMERCIO EXTERIOR POR PARTIDAS ARANCELARIAS Y PAÍSES. 1993

### SECCIÓN 06

Andorra	-	-	2,8	758,0
Polonia	-	-	13,5	4.723,6
Togo	-	-	0,2	15,2
Guinea Ecuatorial	-	-	7,9	783,5
Cuba	-	-	5,6	1.699,3
Líbano	-	-	12,8	3.883,2
Emir.Arabes Unidos	-	-	13,0	2.560,6
Total 33.05	-	-	200,4	47.043,5
Partida 33.06				
Suecia	-	-	0,6	816,4
Cuba	-	-	4,7	3.304,2
Total 33.06	-	-	5,3	4.120,6
Partida 33.07				
Grecia	-	-	8,8	1.268,8
Portugal	-	-	15,7	2.950,5
Andorra	-	-	0,6	1.180,2
Gibraltar	-	-	-	0,3
Estados Unidos	-	-	0,4	793,6
Cuba	-	-	0,7	810,9
Líbano	-	-	3,2	367,8
Emir.Arabes Unidos	-	-	15,0	4.534,2
Total 33.07	-	-	44,3	11.906,3
<b>Total Capítulo 33</b>	<b>646,5</b>	<b>386.552,5</b>	<b>1.234,0</b>	<b>1.111.662,4</b>
Capítulo 34: Jabones, agentes de super. orgánicos, preparac. para lavar, preparac. lubricantes, ceras artíf. ceras preparadas, produc. de limpieza, velas y art. similares, pasta para modelar, "ceras para odontología" y prep.para odont. a base de yeso				
Partida 34.01				
Alemania	-	-	-	189,7
Portugal	-	-	7,4	2.122,5
Andorra	-	-	2,4	712,0
Polonia	-	-	3,0	512,9
República Checa	-	-	78,7	5.494,4
Hungría	-	-	41,7	2.010,0
Rumania	-	-	1,1	385,6
Rusia	-	-	8,3	1.350,0
Guinea Ecuatorial	-	-	9,0	607,2
Guadalupe	-	-	31,0	1.650,9
Emir.Arabes Unidos	-	-	0,8	265,6
Total 34.01	-	-	183,5	15.300,7
Partida 34.02				
Francia	-	-	40,3	2.519,8
Alemania	3,5	1.267,4	-	-
Italia	9,1	4.055,9	134,2	13.682,3
Reino Unido	0,4	164,2	162,1	11.990,1
Portugal	-	-	450,7	20.223,7
Andorra	-	-	51,4	5.896,5
Gibraltar	-	-	-	0,1
Polonia	-	-	41,2	2.404,1
República Checa	-	-	1.823,8	115.250,9
Eslovaquia	-	-	141,3	11.067,4
Hungría	-	-	1.676,5	57.797,4
Rumania	-	-	90,0	5.621,1
Argelia	-	-	56,0	4.473,1
Guinea Ecuatorial	-	-	3,0	211,4
Cuba	-	-	91,1	8.029,5
Guadalupe	-	-	61,7	2.932,4
Venezuela	-	13,6	-	-
Líbano	-	-	1,1	239,8
Israel	-	-	461,0	33.523,6
Bahrein	-	-	20,9	1.679,1
Emir.Arabes Unidos	-	-	3,6	922,8
Total 34.02	13,1	5.501,1	5.309,9	298.465,1
Partida 34.03				
Francia	-	11,1	-	-
Alemania	62,8	12.338,9	-	-
Estados Unidos	0,2	580,3	-	-
Total 34.03	63,0	12.930,3	-	-
Partida 34.04				
Alemania	-	200,4	-	-
Italia	-	15,0	-	-
Marruecos	-	-	2,0	204,5
Guinea Ecuatorial	-	-	6,6	510,0
Total 34.04	0,1	215,4	8,6	714,5
Partida 34.05				
Portugal	-	-	0,9	348,6
Estados Unidos	-	29,2	-	-
Cuba	-	-	0,8	648,0
Total 34.05	-	29,2	1,7	996,6
Partida 34.06				

PRODUCTOS	IMPORTACIONES		EXPORTACIONES	
	PAISES	Toneladas	Miles ptas	Toneladas
Paises Bajos	19,3	5.079,1	-	-
Portugal	-	-	0,5	123,4
China	32,0	10.395,1	-	-
Total 34.06	51,2	15.474,2	0,5	123,4
Partida 34.07				
Francia	0,6	2.486,1	-	-

Países Bajos	-	1.210,7	-	-
Alemania	0,2	472,7	-	-
Total 34.07	0,8	4.169,4	-	-
<b>Total Capítulo 34</b>	<b>128,3</b>	<b>38.319,7</b>	<b>5.504,1</b>	<b>315.600,4</b>
Capítulo 35: Materias albuminoidéas; productos a base de almidón o de fécula modificados; colas; enzimas				
Partida 35.02				
Cuba	-	-	0,3	468,2
Total 35.02	-	-	0,3	468,2
Partida 35.03				
Francia	17,0	8.002,0	-	-
Bélgica y Luxem.	44,0	24.968,8	-	-
Países Bajos	7,0	3.335,6	-	-
Reino Unido	7,0	3.330,0	-	-
Total 35.03	75,0	39.636,4	-	-
Partida 35.04				
Bélgica y Luxem.	73,9	15.920,9	-	-
Estados Unidos	-	30,7	-	-
Total 35.04	73,9	15.951,6	-	-
Partida 35.05				
Bélgica y Luxem.	24,0	1.424,4	-	-
Países Bajos	162,5	13.628,9	-	-
Alemania	175,9	15.893,0	-	-
Italia	4,2	599,0	-	-
Reino Unido	25,0	5.784,0	-	-
Estados Unidos	284,0	20.077,6	-	-
Total 35.05	675,6	57.406,9	-	-
Partida 35.06				
Francia	-	184,7	-	-
Alemania	-	4.249,9	-	-
Italia	57,5	23.494,0	-	-
Suecia	5,2	736,5	-	-
Marruecos	-	-	-	10,0
Estados Unidos	3,8	674,5	-	-
Total 35.06	66,6	29.339,7	-	10,0
Partida 35.07				
Alemania	3,5	1.582,2	-	-
Total 35.07	3,5	1.582,2	-	-
<b>Total Capítulo 35</b>	<b>894,6</b>	<b>143.916,8</b>	<b>0,4</b>	<b>478,2</b>
Capítulo 36: Pólvoras y explosivos; artículos de pirotecnia; fósforos (cerillas); aleaciones pirofóricas; materias inflamables				
Partida 36.05				
Polonia	5,7	1.930,5	-	-
República Checa	13,5	3.634,6	-	-
Ucrania	-	-	-	37,6
Total 36.05	19,2	5.565,1	-	37,6
Partida 36.06				
Alemania	0,2	390,1	-	-
Italia	-	-	-	37,0
Portugal	-	-	-	5,8
Suiza	-	53,4	-	-
Total 36.06	0,3	443,5	-	42,8
<b>Total Capítulo 36</b>	<b>19,4</b>	<b>6.008,5</b>	<b>-</b>	<b>80,3</b>
Capítulo 37: Productos fotográficos o cinematográficos				
Partida 37.02				
Suecia	-	420,4	-	-
Total 37.02	-	420,4	-	-
Partida 37.04				
Estados Unidos	-	34,9	-	-
Total 37.04	-	34,9	-	-
Partida 37.05				
Finlandia	-	35,5	-	-
Total 37.05	-	35,5	-	-
Partida 37.07				
Estados Unidos	-	321,8	-	-
Total 37.07	-	321,8	-	-
<b>Total Capítulo 37</b>	<b>-</b>	<b>812,5</b>	<b>-</b>	<b>-</b>

PRODUCTOS	IMPORTACIONES		EXPORTACIONES	
	PAISES	Toneladas	Miles ptas	Toneladas

Capítulo 38: Productos diversos de las industrias químicas

Partida 38.02				
Francia	9,9	594,0	-	-
Italia	-	156,0	-	-
Total 38.02	9,9	750,0	-	-
Partida 38.04				
Alemania	-	-	3,6	223,6

## II.2.1. COMERCIO EXTERIOR POR PARTIDAS ARANCELARIAS Y PAÍSES. 1993

### SECCIÓN 06

Total 38.04	-	-	3,6	223,6
Partida 38.05				
Alemania	-	-	2,0	458,6
Portugal	377,3	36.490,0	-	-
República Checa	-	-	2,2	236,6
Zimbawe	-	-	0,2	66,8
Estados Unidos	-	-	0,4	441,8
Panamá	-	-	1,8	470,9
Brasil	208,8	15.705,6	-	-
Bolivia	-	-	0,6	133,7
Argentina	-	-	-	11,6
Pakistán	-	-	0,1	12,3
Bangladesh	-	-	2,2	231,2
China	14,0	1.081,6	-	-
Total 38.05	600,0	53.277,3	9,5	2.063,5
Partida 38.06				
Francia	-	1.244,7	-	-
Guinea Ecuatorial	-	-	0,9	146,7
Total 38.06	-	1.244,7	0,9	146,7
Partida 38.08				
Francia	3,9	7.518,2	-	-
Bélgica y Luxem.	30,0	10.075,0	-	-
Alemania	18,0	1.604,7	-	-
Grecia	-	-	0,3	86,6
Portugal	-	-	14,8	3.570,1
Suiza	-	224,0	-	-
Andorra	-	-	0,5	138,1
Marruecos	-	-	37,3	14.880,8
Estados Unidos	6,0	1.320,0	1,5	621,1
Cuba	-	-	6,8	1.886,4
Chile	53,1	29.981,8	-	-
Líbano	-	-	6,9	3.089,9
Emir. Arabes Unidos	-	-	18,4	20.085,8
India	1,0	4.581,6	-	-
Corea del Sur	-	-	17,5	12.291,1
Total 38.08	112,1	55.305,2	103,9	56.650,0
Partida 38.09				
Bélgica y Luxem.	5,1	2.144,3	-	-
Reino Unido	11,0	1.660,0	-	-
Total 38.09	16,1	3.804,3	-	-
Partida 38.11				
Francia	44,1	26.253,5	-	-
Bélgica y Luxem.	29,9	24.383,6	-	-
Alemania	10,5	4.633,9	-	-
Italia	127,0	23.637,2	-	-
Reino Unido	209,9	147.841,4	-	-

Partida 38.12				
Francia	1,6	758,0	-	-
Alemania	69,5	20.669,2	-	-
Total 38.12	71,1	21.427,2	-	-
Partida 38.13				
Alemania	204,5	14.644,8	-	-
Reino Unido	218,2	18.461,5	-	-
Portugal	-	-	-	85,0
C. Vaticano	-	-	10,0	744,0
Qatar	-	-	0,5	55,2
Emir. Arabes Unidos	-	-	-	1,3
Total 38.13	422,7	33.106,2	10,5	885,5
Partida 38.14				
Francia	0,8	212,0	-	-
Suiza	0,5	174,2	-	-
Perú	-	-	-	3,0
Total 38.14	1,3	386,2	-	3,0
Partida 38.15				
Alemania	0,3	1.255,3	-	-
Italia	0,2	620,0	-	-
Reino Unido	0,3	3.932,2	-	-
Total 38.15	0,8	5.807,5	-	-
Partida 38.16				
Marruecos	-	-	15,1	300,0
Total 38.16	-	-	15,1	300,0
Partida 38.21				
Alemania	-	279,5	-	-
Total 38.21	-	279,5	-	-
Partida 38.22				
Noruega	-	117,6	-	-
Austria	-	161,0	-	-
Estados Unidos	0,3	4.614,4	-	-
Australia	-	800,5	-	-
Total 38.22	0,3	5.693,4	-	-
Partida 38.23				
Francia	112,6	7.708,7	-	-
Alemania	84,1	16.443,9	-	-
Italia	22,1	5.187,9	-	-
Suecia	-	-	0,0	80,0
Andorra	-	-	0,2	118,1
Gibraltar	-	-	-	0,5
Estados Unidos	13,6	2.079,4	-	-
Total 38.23	232,4	31.419,9	1,2	198,6
<b>Total Capítulo 38</b>	<b>1.903,3</b>	<b>445.667,8</b>	<b>144,8</b>	<b>60.470,9</b>

**TOTAL SECCION 06 170.166,0 6.838.671,5 107.372,3 9.750.285,7**

PRODUCTOS	IMPORTACIONES		EXPORTACIONES	
	TONELADAS	MILES PTAS	TONELADAS	MILES PTAS
Estados Unidos	15,3	6.416,8	-	-
Total 38.11	436,6	233.166,5	-	-

## II.2.1. COMERCIO EXTERIOR POR PARTIDAS ARANCELARIAS Y PAÍSES. 1993

### SECCIÓN 07

PRODUCTOS	IMPORTACIONES		EXPORTACIONES	
	PAÍSES	Toneladas	Miles ptas	Toneladas
SECCION 07: MATERIAS PLÁSTICAS Y MANUFACTURAS DE ESTAS MATERIAS; CAUCHO Y MANUFACTURAS DE CAUCHO				
Capítulo 39: Materias plásticas y manufacturas de estas materias				
Partida 39.01				
Francia	1.726,5	122.309,1	-	-
Bélgica y Luxem.	984,2	104.190,3	-	-
Países Bajos	24,8	1.682,5	-	-
Alemania	1.200,1	80.913,7	-	-
Italia	120,0	8.857,0	-	-
Portugal	1.840,7	159.707,1	17,0	4.211,9
Suecia	170,7	19.175,8	-	-
Finlandia	71,8	7.843,6	-	-
Suiza	-	-	-	3,5
Austria	202,3	17.617,5	-	-
Marruecos	-	-	102,7	4.009,9
México	156,0	11.683,7	-	-
Arabia Saudita	7.456,2	476.926,9	-	-
Total 39.01	13.953,1	1.010.907,2	119,7	8.225,3
Partida 39.02				
Francia	9,2	7.077,9	-	-
Bélgica y Luxem.	194,4	14.604,6	-	-
Países Bajos	-	1.840,0	-	-
Alemania	195,0	16.302,8	-	-
Reino Unido	34,7	33.061,8	-	-
Austria	45,0	3.592,5	-	-
Total 39.02	478,3	76.479,6	-	-
Partida 39.03				
Francia	59,0	12.149,4	-	-
Alemania	67,5	6.472,2	-	-
Total 39.03	126,5	18.621,6	-	-
Partida 39.04				
Francia	3,2	875,2	-	-
Bélgica y Luxem.	121,0	16.550,3	-	-
Alemania	66,6	7.666,2	-	-
Italia	99,0	7.123,8	-	-
Total 39.04	289,9	32.215,6	-	-
Partida 39.05				
Alemania	6,0	3.186,9	-	-
Total 39.05	6,0	3.186,9	-	-
Partida 39.06				
Alemania	15,0	2.767,0	-	-
Total 39.06	15,0	2.767,0	-	-
Partida 39.07				
Países Bajos	23,0	3.187,2	-	-
Alemania	29,4	13.377,5	-	-
Italia	66,0	9.347,7	-	-
Total 39.07	118,4	25.912,3	-	-
Partida 39.09				
Francia	-	11,9	-	-
Alemania	131,2	99.539,5	-	-
Reino Unido	1,9	559,6	-	-
Ucrania	-	-	4,0	2.620,2
Tunez	-	-	5,0	2.240,4
Costa Rica	-	-	0,6	317,9
Total 39.09	133,1	100.111,1	9,6	5.178,5
Partida 39.11				
Francia	10,1	1.705,8	-	-
Alemania	9,7	965,2	-	-
Total 39.11	19,8	2.671,1	-	-
Partida 39.12				
Alemania	54,6	40.088,6	-	-
Total 39.12	54,6	40.088,6	-	-
Partida 39.13				
Austria	3,4	4.114,8	-	-
Total 39.13	3,4	4.114,8	-	-
Partida 39.14				
Alemania	1,1	2.672,4	-	-
Total 39.14	1,1	2.672,4	-	-
Partida 39.15				
Francia	386,8	17.138,9	229,1	3.578,8
Países Bajos	47,1	1.608,8	-	-
Alemania	1.324,9	57.972,8	-	-
Suiza	51,9	2.045,7	-	-
Total 39.15	1.810,6	78.766,2	229,1	3.578,8
Partida 39.16				
Países Bajos	85,2	4.899,0	-	-
Alemania	21,9	1.653,9	-	-
Italia	5,4	1.535,4	-	-
Total 39.16	112,5	8.088,3	-	-
Partida 39.17				

PAÍSES	IMPORTACIONES		EXPORTACIONES	
	Toneladas	Miles ptas	Toneladas	Miles ptas
Francia	19,6	4.657,3	14,8	32.915,7
Bélgica y Luxem.	16,1	1.068,0	-	-
Alemania	12,0	4.812,0	-	-
Italia	24,1	39.812,0	-	-
Marruecos	-	-	-	1,0
Cuba	-	-	0,2	256,0
Corea del Sur	-	-	0,6	343,9
Total 39.17	71,7	50.349,2	15,6	33.516,6
Partida 39.19				
Francia	7,6	2.131,5	-	-
Países Bajos	0,1	75,5	-	-
Italia	2,8	644,3	-	-
Reino Unido	1,1	2.325,9	-	-
Suiza	-	2,5	-	-
Estados Unidos	0,4	1.008,5	-	-
Total 39.19	12,0	6.188,2	-	-
Partida 39.20				
Francia	70,9	2.852,7	60,1	13.184,7
Bélgica y Luxem.	240,9	66.216,8	-	-
Países Bajos	124,6	74.212,2	-	-
Alemania	319,7	15.369,9	-	-
Italia	185,1	43.077,0	-	-
Reino Unido	2,3	756,8	22,8	3.830,8
Portugal	27,6	15.049,1	218,9	42.139,9
Austria	0,3	952,7	-	-
Marruecos	-	-	15,6	2.894,1
Brasil	-	-	0,1	21,3
Total 39.20	971,5	218.487,2	317,5	62.070,9
Partida 39.21				
Francia	5,7	8.712,1	-	-
Bélgica y Luxem.	5,7	3.019,8	-	-
Países Bajos	0,6	1.442,3	-	-
Alemania	133,5	17.146,4	-	-
Italia	198,8	58.568,8	-	-
Dinamarca	372,3	4.738,0	-	-
Portugal	-	-	40,5	7.567,5
Andorra	-	-	5,2	700,8
Marruecos	-	-	3,0	650,0
Brasil	-	-	1,2	494,8
Total 39.21	716,5	93.627,4	49,9	9.413,0
Partida 39.22				
Italia	-	84,9	-	-
Noruega	-	253,8	-	-
Finlandia	-	-	-	66,6
Austria	-	-	2,0	955,7
Total 39.22	-	338,7	2,1	1.022,2
Partida 39.23				
Francia	1,8	2.406,2	26,2	7.638,1
Países Bajos	35,3	39.788,9	0,3	457,1
Alemania	240,6	44.035,5	5,0	325,0
Italia	84,4	24.683,3	63,8	39.980,8
Reino Unido	7,1	8.205,4	20,6	20.980,2
Grecia	64,9	35.437,5	0,7	1.367,1
Portugal	49,9	14.770,0	106,5	31.298,2
Noruega	4,8	541,4	-	-
Suecia	-	-	1,2	585,3
Austria	11,3	4.726,8	-	-
Gibraltar	-	-	-	7,7
Turquia	3,3	694,8	-	-
Rusia	2,3	703,6	22,4	6.902,2
Marruecos	0,6	14,4	102,9	26.948,7
Argelia	-	-	33,9	8.140,5
Camerún	-	-	18,8	5.197,7
Guinea Ecuatorial	-	-	2,8	261,3
Estados Unidos	-	23,4	-	145,4
Canadá	-	-	0,6	300,2
Cuba	-	-	1,6	2.480,7
Brasil	-	-	0,2	44,0
Chile	-	-	1,0	3.840,1
Israel	2,0	407,8	-	-
Bahrein	-	-	1,2	782,4
Taiwan	0,9	1.195,3	0,2	874,2
Australia	-	164,6	-	-
Total 39.23	509,1	177.798,9	409,8	158.556,8
Partida 39.24				
Francia	0,1	75,3	2,5	6.008,1
Bélgica y Luxem.	-	-	0,4	559,3
Países Bajos	0,1	57,3	1,4	2.025,4
Alemania	0,1	245,5	45,4	11.570,3
Italia	32,7	16.540,6	2,5	6.171,2
Reino Unido	0,5	1.361,6	9,1	10.060,0
Dinamarca	-	-	1,0	1.651,4
Grecia	-	-	-	19,8
Portugal	5,9	11.894,5	4,5	811,6
Noruega	-	-	0,5	986,4
Suecia	-	-	0,1	385,0
Austria	-	-	0,2	198,8
Andorra	-	-	0,2	262,8
Gibraltar	-	-	-	14,1
Libano	-	-	0,4	783,0

## II.2.1. COMERCIO EXTERIOR POR PARTIDAS ARANCELARIAS Y PAÍSES. 1993

### SECCIÓN 07

Malasia	-	-	-	123,5
China	3,3	2.217,8	-	-
Japón	-	-	-	78,1
Australia	-	-	0,1	177,0
Total 39.24	42,8	32.392,6	68,5	41.885,9
Partida 39.25				
Francia	-	11,0	-	-
Alemania	55,1	28.688,0	-	-
Italia	28,8	8.172,1	-	-
Dinamarca	-	699,8	-	-
Total 39.25	83,9	37.570,9	-	-
Partida 39.26				
Francia	6,7	5.177,8	22,3	53.557,3
Bélgica y Luxem.	-	-	0,1	581,1
Países Bajos	2,6	1.382,2	-	270,0
Alemania	1,2	2.976,3	0,7	4.535,9
Italia	179,3	26.328,9	4,2	10.094,8
Reino Unido	1,5	1.484,1	-	-
Irlanda	0,4	1.471,2	-	-
Dinamarca	-	-	0,1	745,0
Grecia	-	-	0,3	1.384,4
Portugal	19,1	6.343,1	2,7	9.757,4
Suecia	-	50,2	-	-
Suiza	-	-	0,2	934,7
Austria	-	445,6	1,8	649,4
Andorra	-	-	15,2	2.373,9
Gibraltar	-	-	-	13,6
Turquía	-	-	39,3	16.512,8
República Checa	2,1	950,4	-	-
Hungría	-	-	-	20,0
Marruecos	-	-	1,4	762,8
Camerún	-	-	35,5	8.195,8
Guinea Ecuatorial	-	-	5,9	523,3
Madagascar	-	-	0,2	243,2
Estados Unidos	0,7	1.322,4	-	-
México	-	78,2	-	6,2
Cuba	-	-	-	45,0
Rep. Dominicana	-	-	2,1	451,4
Líbano	-	-	0,1	368,9
China	27,4	12.642,2	-	-
Japón	1,6	4.019,4	0,3	395,1
Taiwan	60,9	27.321,7	-	346,4
Total 39.26	303,6	91.993,8	132,4	112.768,3
<b>Total Capítulo 39</b>	<b>19.833,5</b>	<b>2.115.349,5</b>	<b>1.354,1</b>	<b>436.216,4</b>
Capítulo 40: Caucho y manufacturas de caucho				
Partida 40.01				
Italia	55,3	10.619,1	-	-
Portugal	-	22,8	5,0	1.202,6
Marruecos	-	-	59,6	7.446,3
Egipto	-	-	-	-
Sudán	-	-	-	0,1
Burkina-Faso	-	-	20,0	3.071,7
Costa de Marfil	-	-	40,0	6.903,8
Groenlandia	-	-	20,0	2.356,4
México	-	-	20,0	2.403,5
Indonesia	-	-	59,8	11.792,5
Malasia	-	-	20,1	3.593,5
Filipinas	-	-	20,0	2.683,4
Total 40.01	55,3	10.641,9	264,6	41.453,8
Partida 40.02				
Francia	99,5	12.425,1	-	-
Países Bajos	309,4	37.550,5	-	-
Italia	71,8	12.528,5	-	-
Ucrania	-	-	1,8	823,1
Estados Unidos	67,3	21.863,3	-	-
Total 40.02	548,0	84.367,3	1,8	823,1
Partida 40.04				
Alemania	36,9	2.111,0	-	-
Total 40.04	36,9	2.111,0	-	-
Partida 40.05				
Francia	18,1	1.009,6	-	-
Total 40.05	18,1	1.009,6	-	-
Partida 40.06				
Francia	-	18,7	-	-
Total 40.06	-	18,7	-	-
Partida 40.08				
Países Bajos	-	-	-	124,1
Alemania	0,2	5.142,5	-	2.098,1
Italia	2,6	328,3	-	-
Reino Unido	-	36,0	-	-
Suiza	-	-	3,0	971,4
Tailandia	22,0	2.838,1	-	-
China	0,1	19,5	-	-
Corea del Sur	0,3	145,3	-	-
Taiwan	0,1	98,0	-	-
Total 40.08	25,3	8.607,5	3,1	3.193,7

PAÍSES	Toneladas	Miles ptas	Toneladas	Miles ptas
Partida 40.09				
Francia	-	-	0,1	63,0
Alemania	-	319,3	-	-
Reino Unido	14,1	19.513,0	-	-
Portugal	-	-	0,6	426,1
Suecia	0,1	151,5	-	-
Suiza	0,5	1.276,3	-	-
Estados Unidos	0,4	720,7	-	-
Total 40.09	15,2	21.980,8	0,7	489,1
Partida 40.10				
Francia	1,6	2.483,5	-	-
Países Bajos	-	4.942,6	-	-
Italia	-	141,9	-	-
Reino Unido	0,8	2.091,3	-	-
Portugal	-	-	-	137,6
Total 40.10	2,4	9.659,3	-	137,6
Partida 40.11				
Francia	46,5	27.874,5	-	-
Países Bajos	37,7	44.591,7	-	-
Alemania	215,8	179.958,3	-	-
Italia	-	89,4	-	-
Reino Unido	12,8	14.110,3	-	-
Suecia	11,9	6.920,6	-	-
Polonia	465,3	167.051,8	-	-
Hungría	12,6	4.249,5	-	-
Guinea Ecuatorial	-	-	2,4	1.260,0
Estados Unidos	50,7	23.199,3	-	-
Brasil	8,6	3.542,4	-	-
Israel	253,4	87.012,7	-	-
Corea del Sur	2,9	864,7	-	-
Taiwan	4,9	2.175,1	-	-
Países no precis.	23,7	6.687,2	-	-
Total 40.11	1.146,7	568.327,6	2,4	1.260,0
Partida 40.12				
Francia	25,5	649,0	-	-
Alemania	38,0	2.387,5	-	-
Hungría	-	76,0	-	-
Total 40.12	63,6	3.112,5	-	-
Partida 40.13				
Francia	2,2	1.255,6	-	-
Alemania	6,0	3.858,0	-	-
Italia	-	2,6	-	-
Polonia	4,4	4.977,9	-	-
Hungría	0,3	200,4	-	-
Guinea Ecuatorial	-	-	1,5	450,0
Brasil	1,7	758,7	-	-
Corea del Sur	36,0	12.566,9	-	-
Taiwan	52,3	27.147,5	-	-
Países no precis.	3,7	2.718,3	-	-
Total 40.13	106,4	53.485,8	1,5	450,0
Partida 40.14				
Ucrania	-	-	-	40,3
Argelia	-	-	-	0,8
Total 40.14	-	-	-	0,8
Partida 40.15				
Suiza	-	-	0,6	354,0
Cuba	-	-	1,3	2.693,0
China	0,9	272,6	-	-
Total 40.15	0,9	272,6	1,9	3.047,0
Partida 40.16				
Francia	0,1	3.580,4	-	31,0
Alemania	0,4	8.776,7	-	20,1
Italia	-	33,2	-	-
Reino Unido	5,8	5.950,4	-	292,1
Dinamarca	-	252,9	-	-
Noruega	-	-	1,6	2.219,2
Suecia	-	602,5	0,5	471,1
Suiza	-	117,7	-	-
Austria	-	-	6,3	152.961,2
Polonia	-	-	-	179,1
República Checa	-	-	0,3	356,7
Estados Unidos	0,1	1.331,9	-	5,0
México	-	-	0,4	20.080,9
Perú	-	-	-	125,2
Tailandia	26,4	3.703,9	-	-
China	0,4	444,2	-	-
Taiwan	6,4	3.273,6	-	-
Total 40.16	39,8	28.067,4	9,2	176.741,7
Partida 40.17				
Alemania	-	205,2	-	-
Italia	-	40,0	-	-
Total 40.17	-	245,1	-	-
<b>Total Capítulo 40</b>	<b>2.058,5</b>	<b>791.907,3</b>	<b>285,9</b>	<b>227.886,5</b>
<b>TOTAL SECCIÓN 07</b>	<b>21.892,0</b>	<b>2.907.256,8</b>	<b>1.640,1</b>	<b>664.102,9</b>

PRODUCTOS	IMPORTACIONES		EXPORTACIONES	
PRODUCTOS	IMPORTACIONES	EXPORTACIONES	IMPORTACIONES	EXPORTACIONES
PAÍSES	Toneladas	Miles ptas	Toneladas	Miles ptas

## II.2.1. COMERCIO EXTERIOR POR PARTIDAS ARANCELARIAS Y PAÍSES. 1993

### SECCIÓN 08

SECCIÓN 08: PIELES, CUEROS, PELETERIA Y MANUFACTURAS DE ESTAS MATERIAS; ARTÍCULOS DE GUARNICIONERÍA O DE TALABARTERÍA; ARTÍCULOS DE VIAJE, BOLSOS DE MANO Y CONTINENTES SIMILARES; MANUFACTURAS DE TRIPA

Capítulo 41: Pielés (excepto la peletería) y cueros

Partida 41.01		Partida 41.02		Partida 41.03		Partida 41.04		Partida 41.05		Partida 41.06		Partida 41.07		
Francia	505,2	120.430,1	-	-	Francia	0,8	1.469,8	20,0	10.620,0	Francia	0,8	1.732,5	-	-
Bélgica y Luxem.	136,9	25.261,0	-	-	Bélgica y Luxem.	-	-	30,0	15.560,0	Italia	-	-	183,4	123.865,9
Países Bajos	1.136,4	261.843,7	-	-	Italia	-	-	115,0	86.280,0	Turquía	-	-	14,8	2.460,7
Alemania	1.181,0	139.355,9	-	-	Grecia	-	11.393,5	-	-	Pakistán	0,5	408,7	-	-
Italia	64,2	9.503,5	22,8	9.756,0	Total 41.02	0,8	12.863,3	165,0	112.460,0	Total 41.05	1,3	2.141,2	198,2	126.326,6
Reino Unido	297,4	59.124,3	-	-	Partida 41.03	-	-	-	-	Partida 41.06	-	850,1	-	-
Dinamarca	231,8	16.458,9	-	-	Australia	15,5	15.082,5	-	-	Total 41.06	-	850,1	-	-
Noruega	24,0	1.472,6	-	-	Total 41.03	15,5	15.082,5	-	-	Partida 41.07	-	-	-	-
Suecia	40,8	7.370,7	-	-	Francia	2,0	2.763,3	0,1	84,0	Francia	2,0	2.763,3	0,1	84,0
Finlandia	181,6	11.745,6	-	-	Bélgica y Luxem.	-	-	-	-	Alemania	0,4	876,7	-	-
Letonia	40,5	7.342,1	-	-	Italia	-	-	-	-	Italia	2,5	13.585,5	-	-
Hungría	21,0	3.241,4	-	-	Reino Unido	37,2	10.440,8	23,2	43.402,7	Portugal	-	-	0,8	5.260,0
Bulgaria	90,8	20.977,7	-	-	Irlanda	31,0	10.632,3	-	-	Rusia	76,7	6.349,4	-	-
Ucrania	61,5	9.922,2	-	-	Dinamarca	26,4	1.728,8	-	-					
Rusia	733,0	112.906,9	-	-	Portugal	70,9	14.044,9	65,3	238.240,5					
Marruecos	199,5	49.115,1	-	-	Finlandia	60,6	42.669,9	-	-					
Libia	64,1	10.246,0	-	-	Suiza	68,7	8.188,6	-	-					
Uganda	36,6	8.505,7	-	-	Austria	0,9	3.357,9	-	-					
Estados Unidos	960,1	143.814,1	-	-	Lituania	15,5	5.232,5	-	-					
Uruguay	21,4	4.112,2	-	-	República Checa	71,8	35.861,0	-	-					
Argentina	17,8	2.342,5	-	-	Rusia	42,3	12.408,4	-	-					
Total 41.01	6.045,6	1.025.092,3	22,8	9.756,0	Bosnia-Herzegovina	21,7	7.851,3	-	-					
					Marruecos	18,8	12.276,9	0,3	416,6					
					Argelia	-	-	1,5	1.676,2					
					Tunez	-	-	3,4	6.159,1					
					Kenia	52,7	10.900,1	-	-					
					Sudáfrica	191,5	62.076,0	-	-					
					Estados Unidos	3,3	2.160,0	-	-					
					Canadá	-	-	0,0	3.083,3					
					Panamá	31,7	27.334,2	-	-					
					Brasil	1.442,8	810.372,5	-	-					
					Bolivia	10,7	13.189,5	-	-					
					Uruguay	18,4	4.696,0	-	-					
					Argentina	715,1	168.304,5	-	-					
					Bangladesh	8,0	20.506,9	-	-					
					China	103,6	54.427,5	-	-					
					Japón	-	-	0,8	1.885,8					
					Australia	935,1	332.004,3	-	-					
					Nueva Zelanda	35,9	9.751,2	-	-					
					Países no precis.	173,4	88.776,5	-	-					
					Total 41.04	8.799,9	4.082.079,7	167,1	438.209,9					

PRODUCTOS	IMPORTACIONES		EXPORTACIONES	
	PAÍSES	Toneladas	Miles ptas	Toneladas

Marruecos - - - 0,1 252,2

Canadá	-	-	0,2	883,8
Taiwan	7,5	14.901,5	-	-
Australia	10,5	11.735,5	-	-
Total 41.07	99,5	50.212,0	1,3	6.480,0

Partida 41.08				
Francia	1,6	1.805,8	-	-
Total 41.08	1,6	1.805,8	-	-

Partida 41.11				
Francia	0,2	215,6	-	-
Total 41.11	0,2	215,6	-	-

**Total Capítulo 41 14.964,5 5.190.342,5 554,4 693.232,5**

Capítulo 42: Manufacturas de cuero; artículos de guarnicionería y de talabartería; artículos de viaje, bolsos de mano y continentes similares; manufacturas de tripa

Partida 42.01				
Andorra	-	-	-	22,1
Total 42.01	-	-	-	22,1

Partida 42.02				
Francia	4,1	4.911,0	-	148,4
Bélgica y Luxem.	-	-	-	68,1
Países Bajos	8,2	4.348,6	-	65,2
Alemania	-	17,3	-	16,7
Reino Unido	-	-	-	111,0
Grecia	-	-	0,1	137,4
Portugal	-	-	9,8	38.633,3
Islandia	-	-	-	222,5
Andorra	-	-	0,6	1.424,0
Eslovenia	-	19,3	-	-
Marruecos	5,7	3.299,6	-	-
Egipto	-	45,4	-	-
Estados Unidos	-	28,0	-	-
México	-	-	-	1,7
Cuba	-	-	1,4	975,0
Bolivia	-	50,7	-	-
Emir. Arabes Unidos	-	-	-	136,2
India	0,6	910,2	-	-
Sri Lanka	12,0	1.488,6	-	-
Indonesia	0,2	236,6	-	-
China	17,3	15.070,9	-	-
Japón	-	-	1,5	10.671,1
Taiwan	3,0	2.279,7	0,3	532,5
Total 42.02	51,2	32.705,9	13,9	53.143,2

Partida 42.03				
Francia	13,8	61.887,8	6,8	38.699,4
Países Bajos	-	1.723,8	-	-
Alemania	-	519,1	-	-
Italia	0,2	11.314,3	-	-
Portugal	-	-	0,2	1.536,2
Suiza	-	9,6	-	-
Marruecos	2,7	5.537,5	-	-
Pakistán	12,4	59.873,7	-	-
India	28,3	21.036,1	-	-
China	93,3	63.201,0	-	-
Hong-Kong	9,5	2.902,4	-	-
Total 42.03	160,3	228.005,1	7,0	40.235,6

Partida 42.05				
Países Bajos	-	-	0,1	244,4
Alemania	-	-	0,9	1.492,1
Italia	-	-	0,5	1.767,7
Grecia	-	-	0,2	358,0
Portugal	-	-	0,1	191,1
Austria	-	-	-	68,6
Marruecos	-	16,8	-	-
Egipto	0,1	62,3	-	-
Estados Unidos	-	-	3,1	4.318,8
India	0,1	296,1	-	-
Tailandia	0,9	462,1	-	-
Japón	-	-	-	122,0
Hong-Kong	-	-	1,6	2.718,5
Total 42.05	1,2	837,4	6,8	11.281,2

Partida 42.06				
Francia	0,5	57.697,1	-	-
Total 42.06	0,5	57.697,1	-	-

**Total Capítulo 42 213,2 319.245,4 27,6 104.682,2**

Capítulo 43: Peletería y confecciones de peletería: peletería artificial o facticia

Partida 43.02				
Turquía	-	-	15,8	2.986,9
Namibia	0,1	518,0	-	-
Total 43.02	0,1	518,0	15,8	2.986,9

Partida 43.03				
Alemania	0,4	20.722,0	-	-
Grecia	1,2	34.937,0	-	-

PRODUCTOS	IMPORTACIONES		EXPORTACIONES	
	PAÍSES	Toneladas	Miles ptas	Toneladas

Rusia - - - 0,1 735,0  
China - - 1.796,1 - -

## II.2.1. COMERCIO EXTERIOR POR PARTIDAS ARANCELARIAS Y PAÍSES. 1993

### SECCIÓN 08

Total 43.03                    1,7        57.455,1                    0,1        735,0

Partida 43.04  
Francia                                    -                    346,6                                    -                    -

PRODUCTOS	IMPORTACIONES		EXPORTACIONES	
	PAÍSES	Toneladas	Miles ptas	Toneladas

Total 43.04                                    -                    346,6                                    -                    -

**Total Capítulo 43                    1,8                    58.319,7                    15,9                    3.721,9**

**TOTAL SECCIÓN 08                    15.179,5                    5.567.907,6                    598,0                    801.636,5**



## II.2.1. COMERCIO EXTERIOR POR PARTIDAS ARANCELARIAS Y PAÍSES. 1993

### SECCIÓN 09

PRODUCTOS	IMPORTACIONES		EXPORTACIONES	
	PAÍSES	Toneladas	Miles ptas	Toneladas
SECCIÓN 09: MADERA, CARBÓN VEGETAL Y MANUFACTURAS DE MADERA; CORCHO Y MANUFACTURAS DE CORCHO; MANUFACTURAS DE ESPARTERÍA O DE CESTERÍA				
Capítulo 44: Madera, carbón vegetal y manufacturas de madera				
Partida 44.02				
Gibraltar	-	-	0,2	15,0
Total 44.02	-	-	0,2	15,0
Partida 44.03				
Francia	25,0	850,0	-	-
Total 44.03	25,0	850,0	-	-
Partida 44.04				
Francia	0,5	124,0	-	-
Portugal	32,2	7.458,8	-	-
Total 44.04	32,7	7.582,8	-	-
Partida 44.07				
Francia	1.691,5	111.095,8	-	-
Bélgica y Luxem.	321,3	18.766,7	-	-
Alemania	3.738,5	207.740,1	-	-
Italia	6,0	4.594,4	-	-
Portugal	2.983,3	59.373,3	-	-
Suecia	4.655,8	191.352,1	-	-
Suiza	47,1	2.475,4	-	-
Polonia	2.196,3	48.326,8	-	-
Rusia	140,0	4.047,7	-	-
Costa de Marfil	267,6	19.779,7	-	-
Ghana	104,4	6.440,4	-	-
Camerún	4.373,6	340.576,7	-	-
R. Centroafricana	37,4	3.012,8	-	-
Congo	230,8	16.622,5	-	-
Estados Unidos	2.531,6	247.975,3	-	-
Canadá	853,9	103.704,7	-	-
Perú	1,3	263,1	-	-
Malasia	159,2	15.944,9	-	-
Total 44.07	24.339,6	1.402.092,4	-	-
Partida 44.08				
Bélgica y Luxem.	5,8	5.312,8	-	-
Italia	2,8	30.516,4	-	-
Total 44.08	8,6	35.829,2	-	-
Partida 44.09				
Francia	-	-	5,2	6.376,4
Bélgica y Luxem.	-	-	4,6	4.709,0
Alemania	-	-	0,1	158,9
Italia	-	153,3	0,1	198,5
Reino Unido	0,1	138,3	17,9	18.893,5
Portugal	-	-	20,0	24.962,7
Noruega	-	-	2,4	2.217,1
Suecia	-	-	1,6	1.577,9
Finlandia	25,1	1.188,0	-	69,9
Andorra	-	-	1,1	1.406,8
Malta	-	-	1,2	1.253,0
Marruecos	-	-	14,4	270,0
Estados Unidos	-	-	16,8	18.880,6
Canadá	-	-	3,7	4.440,5
Japón	-	-	0,2	1.190,7
Hong-Kong	-	-	0,4	643,5
Total 44.09	25,2	1.479,6	89,8	87.249,0
Partida 44.10				
Francia	-	40,5	-	-
Alemania	23,0	3.390,5	-	-
Austria	21,8	3.421,2	-	-
Cuba	401,8	5.176,0	-	-
Total 44.10	446,7	12.028,2	-	-
Partida 44.11				
Italia	4,4	598,8	-	-
Total 44.11	4,4	598,8	-	-
Partida 44.12				
Finlandia	175,1	31.348,5	-	-
Austria	18,1	3.390,0	-	-
Gabón	42,5	6.090,9	-	-
Total 44.12	235,8	40.829,4	-	-
Partida 44.14				
Reino Unido	-	-	-	1.118,0
Portugal	-	-	-	9.251,8
Perú	-	142,5	-	-
Japón	-	79,6	-	-
Hong-Kong	-	-	-	3,0
Total 44.14	-	222,1	-	10.372,8
Partida 44.15				
Francia	-	-	180,3	20.536,4
Bélgica y Luxem.	0,1	41,1	-	-
Países Bajos	1,9	96,5	-	-
Alemania	10,6	1.044,9	-	-
Portugal	1.022,0	14.401,2	0,2	274,8
Suecia	-	-	0,8	50,5

PAÍSES	Toneladas		Miles ptas	
	Toneladas	Miles ptas	Toneladas	Miles ptas
Suiza	-	5,6	-	-
Austria	21,5	312,1	-	-
Polonia	71,0	1.804,0	-	-
Marruecos	-	-	44,3	405,3
Total 44.15	1.127,1	17.705,4	225,6	21.267,0
Partida 44.16				
Portugal	-	12.566,7	-	-
Total 44.16	-	12.566,7	-	-
Partida 44.17				
Países Bajos	0,8	150,6	-	-
Suecia	0,2	523,9	-	-
Total 44.17	0,9	674,5	-	-
Partida 44.18				
Francia	2,3	707,3	0,1	171,4
Bélgica y Luxem.	-	-	-	712,3
Dinamarca	20,6	4.668,9	-	-
Portugal	10,5	1.689,3	-	5.146,5
Andorra	-	-	-	14,8
Perú	1,3	3.202,9	-	-
Japón	-	-	0,3	387,1
Total 44.18	34,6	10.268,4	0,4	6.432,1
Partida 44.19				
Países Bajos	0,7	376,2	-	-
Italia	0,6	593,2	-	-
Noruega	-	-	0,7	580,0
Suecia	-	-	4,0	4.315,3
Finlandia	-	-	0,4	451,9
Suiza	0,2	103,7	-	-
Andorra	-	-	-	41,5
Venezuela	-	-	0,5	260,0
Hong-Kong	-	-	0,3	491,3
Total 44.19	1,5	1.073,1	6,0	6.140,0
Partida 44.20				
Francia	0,5	3.462,1	-	-
Países Bajos	-	489,4	-	-
Italia	0,9	3.035,1	-	-
Irlanda	-	345,4	-	-
Portugal	-	-	7,6	3.266,0
Suecia	-	-	3,2	3.309,7
Finlandia	-	-	-	84,5
Andorra	-	-	-	91,7
Egipto	0,3	146,4	-	-
Estados Unidos	-	-	-	69,9
Perú	-	27,9	-	-
Bolivia	0,2	141,6	-	-
India	1,9	1.325,4	-	-
China	46,3	27.235,3	-	-
Japón	-	3,8	-	3,5
Total 44.20	50,1	36.212,4	11,1	6.825,4
Partida 44.21				
Países Bajos	0,1	100,5	-	-
Alemania	0,3	1.352,7	-	-
Italia	1,4	599,0	-	-
Reino Unido	18,3	9.379,3	-	412,0
Portugal	90,0	7.463,2	0,5	576,5
Andorra	-	-	-	42,7
República Checa	-	-	0,2	22,2
Marruecos	-	-	16,0	160,0
Bolivia	0,1	40,9	-	-
China	54,2	12.035,7	-	-
Japón	-	3,0	-	-
Total 44.21	164,5	30.974,2	16,7	1.213,4
<b>Total Capítulo 44</b>	<b>26.496,7</b>	<b>1.610.987,3</b>	<b>349,9</b>	<b>139.514,6</b>
Capítulo 45: Corcho y sus manufacturas				
Partida 45.04				
Italia	-	-	-	8,6
Total 45.04	-	-	-	8,6
<b>Total Capítulo 45</b>	<b>-</b>	<b>-</b>	<b>-</b>	<b>8,6</b>
Capítulo 46: Manufacturas de espartería o de cestería				
Partida 46.01				
Países Bajos	1,5	489,9	-	-
China	6,3	1.049,0	-	-
Total 46.01	7,8	1.538,9	-	-
Partida 46.02				
Francia	-	-	-	3.152,1
Portugal	-	-	0,9	635,0
Andorra	-	-	-	9,1
Filipinas	0,5	829,9	-	-
China	61,6	23.109,7	-	-
Total 46.02	62,1	23.939,6	0,9	3.796,2

PRODUCTOS	IMPORTACIONES	EXPORTACIONES
-----------	---------------	---------------

PAÍSES	IMPORTACIONES		EXPORTACIONES	
	Toneladas	Miles ptas	Toneladas	Miles ptas

## II.2.1. COMERCIO EXTERIOR POR PARTIDAS ARANCELARIAS Y PAÍSES. 1993

### SECCIÓN 09

Total Capítulo 46                      69,9            25.478,5                      0,9            3.796,2

PRODUCTOS	IMPORTACIONES	EXPORTACIONES
-----------	---------------	---------------

PAÍSES	Toneladas	Miles ptas	Toneladas	Miles ptas
TOTAL SECCIÓN 09	26.566,6	1.636.465,8	350,8	143.319,4

## II.2.1. COMERCIO EXTERIOR POR PARTIDAS ARANCELARIAS Y PAÍSES. 1993

### SECCIÓN 10

PRODUCTOS	IMPORTACIONES		EXPORTACIONES	
	PAÍSES	Toneladas	Miles ptas	Toneladas
SECCION 10: PASTAS DE MADERA O DE OTRAS MATERIAS FIBROSAS CELULÓSICAS; DESPERDICIOS Y DESECHOS DE PAPEL O CARTÓN; PAPEL Y SUS APLICACIONES				
Capítulo 47: Pastas de madera o de otras materias fibrosas celulósicas; desperdicios y desechos de papel o cartón				
Partida 47.02				
Siria	-	-	16,7	1.354,1
Total 47.02	-	-	16,7	1.354,1
Partida 47.03				
Finlandia	25,0	1.219,9	-	-
Total 47.03	25,0	1.219,9	-	-
Partida 47.06				
Suiza	-	-	48,0	5.882,3
Total 47.06	-	-	48,0	5.882,3
Partida 47.07				
Países Bajos	-	13,3	-	-
Total 47.07	-	13,3	-	-
<b>Total Capítulo 47</b>	<b>25,0</b>	<b>1.233,2</b>	<b>64,7</b>	<b>7.236,4</b>
Capítulo 48: Papel y cartón; manufacturas de pasta de celulosa, de papel o de cartón				
Partida 48.01				
Suecia	2.572,7	138.075,8	-	-
Finlandia	669,0	38.055,5	-	-
Total 48.01	3.241,7	176.131,3	-	-
Partida 48.02				
Alemania	50,7	3.671,1	-	-
Italia	-	6.125,8	-	-
Portugal	13,1	1.177,2	-	-
Finlandia	1.952,7	134.618,5	-	-
Total 48.02	2.016,5	145.592,6	-	-
Partida 48.03				
Francia	0,2	133,0	-	-
Italia	90,2	10.018,2	-	-
Portugal	146,0	18.350,5	-	-
Total 48.03	236,4	28.501,7	-	-
Partida 48.04				
Francia	853,8	41.169,3	-	-
Portugal	3.684,5	180.460,7	-	-
Noruega	236,0	11.619,8	-	-
Suecia	349,2	20.394,3	-	-
Finlandia	2.802,9	204.441,5	-	-
Estados Unidos	1.464,8	71.989,5	-	-
Canadá	76,3	3.727,9	-	-
Total 48.04	9.467,6	533.803,1	-	-
Partida 48.05				
Francia	307,9	19.491,9	-	-
Italia	152,0	12.971,6	-	-
Portugal	16,6	1.995,5	-	1.420,7
Suecia	26,2	1.324,1	-	-
Finlandia	1.376,7	70.187,7	-	-
Marruecos	-	-	-	0,6
Cuba	98,9	2.858,6	-	-
Total 48.05	1.978,4	108.829,4	-	1.421,3
Partida 48.06				
Francia	24,1	3.882,1	-	-
Bélgica y Luxem.	5,7	1.049,8	-	-
Italia	104,2	20.358,9	-	-
Noruega	96,7	9.864,2	-	-
Finlandia	38,8	6.105,5	-	-
Suiza	15,5	3.464,4	-	-
Total 48.06	284,9	44.725,0	-	-
Partida 48.08				
Francia	0,5	2.101,3	-	-
Portugal	12,8	982,6	-	-
Total 48.08	13,3	3.083,8	-	-
Partida 48.10				
Francia	568,1	61.916,2	-	-
Bélgica y Luxem.	52,7	5.553,9	-	-
Países Bajos	-	2.002,0	-	-
Alemania	344,4	31.865,0	-	-
Italia	25,6	1.711,2	-	-
Reino Unido	51,9	7.524,2	-	-
Portugal	-	-	-	260,5
Suecia	72,7	5.759,8	-	-
Finlandia	140,8	11.176,7	-	-
Austria	67,6	8.345,2	-	-
Total 48.10	1.323,8	135.854,1	-	260,5
Partida 48.11				
Francia	45,4	17.419,3	10,0	6.166,8
Bélgica y Luxem.	0,7	830,7	-	-

PAÍSES	IMPORTACIONES		EXPORTACIONES	
	Toneladas	Miles ptas	Toneladas	Miles ptas
Alemania	13,0	2.947,0	-	-
Italia	4,2	3.115,8	-	-
Reino Unido	30,5	5.126,8	-	-
Suecia	38,7	21.190,1	-	-
Finlandia	0,6	248,8	-	-
Japón	0,7	821,7	-	-
Total 48.11	133,8	51.700,2	10,0	6.166,8
Partida 48.13				
Italia	-	120,0	-	-
Total 48.13	-	120,0	-	-
Partida 48.14				
Francia	-	158,8	-	-
Italia	1,2	2.231,3	-	-
Total 48.14	1,2	2.390,1	-	-
Partida 48.16				
Francia	-	132,0	-	-
Total 48.16	-	132,0	-	-
Partida 48.17				
Países Bajos	0,4	273,1	-	-
Total 48.17	0,4	273,1	-	-
Partida 48.18				
Italia	19,4	2.246,3	-	-
Portugal	64,7	7.536,6	-	-
Polonia	-	-	4,7	32.025,1
China	0,5	1.362,4	-	-
Total 48.18	84,6	11.145,3	4,7	32.025,1
Partida 48.19				
Francia	25,7	4.863,1	2,2	1.811,8
Países Bajos	122,0	29.855,6	1,2	810,1
Alemania	1.960,4	957.889,2	-	-
Italia	-	-	0,2	110,0
Reino Unido	12,3	1.119,1	-	-
Suecia	106,3	27.846,5	-	-
Polonia	-	-	0,6	179,9
Marruecos	6,7	95,7	32,5	4.091,8
Argelia	-	-	15,0	1.000,4
Tunez	-	-	4,4	1.627,3
Guinea Ecuatorial	-	-	8,5	731,6
Venezuela	-	-	1,2	200,0
China	51,6	18.085,7	-	-
Total 48.19	2.285,0	1.039.754,9	65,7	10.562,9
Partida 48.20				
Argelia	-	-	3,1	1.193,2
Estados Unidos	0,1	169,0	-	-
Argentina	-	-	0,5	398,4
China	0,3	482,7	-	-
Total 48.20	0,4	651,6	3,6	1.591,6
Partida 48.21				
Francia	0,4	3.730,4	2,9	3.890,1
Países Bajos	-	-	-	25,0
Alemania	3,9	3.915,6	1,3	1.689,1
Italia	0,2	1.599,2	-	-
Reino Unido	2,5	18.113,1	-	-
Suiza	0,9	444,3	-	-
Polonia	-	-	0,3	75,0
Marruecos	-	-	11,4	3.923,4
Camerún	-	-	1,8	2.712,0
Guinea Ecuatorial	-	-	0,5	667,5
Kenia	-	-	0,4	93,1
Estados Unidos	-	153,7	-	-
Pakistán	-	-	-	5,0
Hong-Kong	-	-	-	0,1
Total 48.21	7,9	27.956,3	18,9	13.085,2
Partida 48.22				
Alemania	33,6	6.824,0	-	-
Total 48.22	33,6	6.824,0	-	-
Partida 48.23				
Francia	424,6	33.594,6	-	303,8
Países Bajos	1,1	577,9	-	-
Italia	-	61,8	-	-
Portugal	-	-	0,5	145,3
Suecia	21,6	1.874,6	-	-
Finlandia	73,4	5.364,6	-	-
República Checa	-	0,4	-	-
Marruecos	-	-	18,5	4.440,8
Guinea Ecuatorial	-	-	0,3	196,8
Estados Unidos	-	-	-	0,6
Argentina	-	-	-	2,0
China	31,1	7.862,0	-	-
Total 48.23	551,8	49.335,8	19,4	5.089,3
<b>Total Capítulo 48</b>	<b>21.661,2</b>	<b>2.366.804,3</b>	<b>122,3</b>	<b>70.202,6</b>

## II.2.1. COMERCIO EXTERIOR POR PARTIDAS ARANCELARIAS Y PAÍSES. 1993

### SECCIÓN 10

Capítulo 49: Productos editoriales, de la prensa o de otras industrias gráficas, textos manuscritos o mecanografiados y planos

Partida					
Partida 49.01					
Francia	0,3	834,3	-	-	-
Bélgica y Luxem.	-	96,0	-	-	-
Países Bajos	0,2	862,0	-	1.072,0	-
Alemania	0,1	330,0	-	-	-
Italia	0,2	467,2	-	-	-
Reino Unido	0,6	1.709,9	-	-	-
Dinamarca	-	3,6	-	-	-
Grecia	-	-	-	5,0	-
Portugal	-	2,1	-	-	-
Zaire	-	-	-	80,9	-
Estados Unidos	0,3	682,7	0,9	1.169,0	-
México	-	-	1,8	678,2	-
Arabia Saudita	-	-	6,6	4.038,0	-
Bahrein	-	-	-	23,3	-
Total 49.01	1,7	4.987,8	9,3	7.066,4	-
Partida 49.02					
Francia	-	151,4	-	-	-
Bélgica y Luxem.	-	2,3	-	-	-
Países Bajos	-	263,4	-	-	-
Alemania	-	105,7	-	-	-
Italia	-	116,9	-	-	-
Reino Unido	-	591,9	-	-	-
Dinamarca	-	12,9	-	-	-
Estados Unidos	-	51,0	-	-	-
Japón	-	4,7	-	-	-
Total 49.02	-	1.300,3	-	-	-
Partida 49.03					
Países Bajos	0,6	334,9	-	-	-
Portugal	-	-	0,2	30,0	-
Andorra	-	-	-	70,5	-
Total 49.03	0,6	334,9	0,2	100,5	-
Partida 49.06					
Países Bajos	-	-	-	4,0	-
Italia	-	244,4	-	-	-
China	9,9	6.318,5	-	-	-
Total 49.06	9,9	6.562,9	-	4,0	-
Partida 49.08					
Francia	-	1.136,9	-	-	-
Alemania	-	2.918,7	-	-	-
Italia	-	282,0	-	-	-
Taiwan	0,5	1.377,6	-	-	-
Total 49.08	0,6	5.715,1	-	-	-

PAÍSES	Toneladas	Miles ptas	Toneladas	Miles ptas
Partida 49.09				
Países Bajos	1,2	625,5	-	-
Total 49.09	1,2	625,5	-	-
Partida 49.10				
Alemania	0,1	90,7	-	95,2
Gambia	-	-	-	0,5
Guinea Ecuatorial	-	-	0,2	817,0
Total 49.10	0,1	90,7	0,3	912,7
Partida 49.11				
Francia	-	-	-	2.241,0
Bélgica y Luxem.	-	162,4	-	-
Países Bajos	0,1	2.955,4	-	-
Alemania	0,9	4.851,6	-	-
Italia	-	290,6	-	-
Reino Unido	-	94,0	-	-
Portugal	2,0	12.000,0	0,6	325,0
Suecia	-	-	-	4,5
Finlandia	-	39,5	-	8,0
Suiza	-	15,8	-	-
Austria	0,3	915,5	-	-
Polonia	-	-	0,3	175,5
Marruecos	-	-	-	1,5
Egipto	-	21,8	-	-
Camerún	-	-	0,6	680,9
Sudáfrica	-	-	-	2,0
Estados Unidos	-	10,1	0,8	34,7
México	-	-	-	5,3
Honduras	-	-	-	1,0
Cuba	-	-	0,2	20,0
Colombia	-	-	-	30,0
Ecuador	-	-	-	16,5
Perú	-	-	-	5,0
Argentina	-	-	0,1	489,1
Israel	-	-	-	3,0
Arabia Saudita	-	-	-	563,6
Japón	0,1	133,2	0,4	164,6
Taiwan	-	59,3	-	-
Hong-Kong	-	10,0	-	-
Australia	0,1	218,6	-	-
Total 49.11	3,8	21.777,7	3,3	4.771,2
<b>Total Capítulo 49</b>	<b>18,0</b>	<b>41.395,0</b>	<b>13,1</b>	<b>12.854,9</b>
<b>TOTAL SECCIÓN 10</b>	<b>21.704,2</b>	<b>2.409.432,5</b>	<b>200,1</b>	<b>90.294,0</b>

PRODUCTOS	IMPORTACIONES	EXPORTACIONES
-----------	---------------	---------------

## II.2.1. COMERCIO EXTERIOR POR PARTIDAS ARANCELARIAS Y PAÍSES. 1993

### SECCIÓN 11

PRODUCTOS	IMPORTACIONES		EXPORTACIONES	
	PAÍSES	Toneladas	Miles ptas	Toneladas
SECCIÓN 11: MATERIAS TEXTILES Y SUS MANUFACTURAS				
Capítulo 50: Seda				
Partida 50.07				
Italia	1,1	11.496,7	-	-
Estados Unidos	-	129,1	-	-
India	4,0	10.274,0	-	-
Total 50.07	5,1	21.899,8	-	-
<b>Total Capítulo 50</b>	<b>5,1</b>	<b>21.899,8</b>	-	-
Capítulo 51: Lana y pelo fino u ordinario; hilados y tejidos de crín				
Partida 51.06				
Francia	26,5	33.915,1	-	-
Italia	31,7	49.847,2	-	-
Reino Unido	1,8	2.645,3	-	-
Total 51.06	60,0	86.407,7	-	-
Partida 51.07				
Alemania	0,6	994,4	-	-
Italia	-	21,8	-	-
Austria	1,3	2.275,7	-	-
Total 51.07	1,8	3.292,0	-	-
Partida 51.11				
Italia	1,3	6.322,1	-	-
Total 51.11	1,3	6.322,1	-	-
Partida 51.12				
Francia	-	61,2	-	-
Italia	-	2,5	-	-
Marruecos	-	-	3,2	2.542,1
Total 51.12	-	63,7	3,2	2.542,1
<b>Total Capítulo 51</b>	<b>63,3</b>	<b>96.085,4</b>	<b>3,2</b>	<b>2.542,1</b>
Capítulo 52: Algodón				
Partida 52.01				
Suiza	-	-	247,2	35.399,4
Total 52.01	-	-	247,2	35.399,4
Partida 52.04				
Italia	21,8	10.349,3	-	-
Marruecos	-	-	-	80,0
Total 52.04	21,8	10.349,3	-	80,0
Partida 52.06				
Portugal	-	91,4	-	-
Total 52.06	-	91,4	-	-
Partida 52.07				
Marruecos	-	-	0,4	638,7
Total 52.07	-	-	0,4	638,7
Partida 52.08				
Francia	1,9	3.844,4	-	-
Bélgica y Luxem.	0,3	690,5	-	-
Alemania	25,4	11.479,1	-	-
Italia	0,7	2.056,0	-	-
Portugal	-	56,2	-	-
Austria	-	69,5	-	-
Marruecos	-	-	65,7	54.017,0
Estados Unidos	0,3	790,7	-	-
India	11,8	7.132,6	-	-
Total 52.08	40,5	26.119,0	65,7	54.017,0
Partida 52.09				
Francia	32,7	47.059,8	0,9	1.482,2
Bélgica y Luxem.	8,2	11.099,0	-	-
Alemania	119,5	63.185,7	-	-
Italia	4,5	14.711,6	-	76,9
Reino Unido	-	118,8	-	-
Portugal	-	26,4	-	-
Marruecos	5,6	1.347,7	1.339,4	646.846,3
Mauricio	101,2	40.699,8	-	-
Total 52.09	271,8	178.248,8	1.340,3	648.405,4
Partida 52.10				
Bélgica y Luxem.	-	-	-	72,2
Alemania	0,4	2.067,3	-	-
Italia	0,5	1.282,8	-	-
Grecia	-	-	-	14,0
Austria	0,2	470,8	-	-
Marruecos	-	-	2,4	2.158,1
Total 52.10	1,1	3.821,0	2,4	2.244,3
Partida 52.11				
Italia	0,3	650,6	-	-
Austria	0,1	381,8	-	-
Total 52.11	0,4	1.032,3	-	-
Partida 52.12				
Francia	-	111,7	-	-

PAÍSES	IMPORTACIONES		EXPORTACIONES	
	Toneladas	Miles ptas	Toneladas	Miles ptas
Bélgica y Luxem.	0,2	307,7	-	-
Italia	0,1	290,3	-	-
Austria	-	87,0	-	-
Letonia	0,4	27,4	-	-
Total 52.12	0,8	824,1	-	-
<b>Total Capítulo 52</b>	<b>336,5</b>	<b>220.485,8</b>	<b>1.656,0</b>	<b>740.784,8</b>
Capítulo 53: Las demas fibras textiles vegetales; hilados de papel y tejidos de hilados de papel				
Partida 53.03				
Italia	0,2	1.220,0	-	-
Total 53.03	0,2	1.220,0	-	-
Partida 53.04				
Francia	-	-	-	1.639,3
Kenia	1.141,0	75.041,4	-	-
Tanzania	192,0	15.543,1	-	-
Madagascar	170,5	12.227,4	-	-
Brasil	50,0	3.294,5	-	-
Total 53.04	1.553,5	106.106,4	-	1.639,3
Partida 53.06				
Reino Unido	-	182,8	-	-
Total 53.06	-	182,8	-	-
Partida 53.07				
Chile	-	-	4,0	809,4
Bangladesh	404,3	41.702,2	-	-
Total 53.07	404,3	41.702,2	4,0	809,4
Partida 53.08				
India	218,3	17.026,6	-	-
Total 53.08	218,3	17.026,6	-	-
Partida 53.09				
Francia	0,5	911,8	-	-
Italia	0,6	3.133,4	-	-
Marruecos	-	-	0,3	148,3
Total 53.09	1,1	4.045,2	0,3	148,3
Partida 53.11				
Marruecos	-	-	0,4	608,8
Total 53.11	-	-	0,4	608,8
<b>Total Capítulo 53</b>	<b>2.177,5</b>	<b>170.283,3</b>	<b>4,7</b>	<b>3.205,8</b>
Capítulo 54: Filamentos sintéticos o artificiales				
Partida 54.02				
Francia	0,6	1.441,7	-	-
Bélgica y Luxem.	4,1	1.429,5	-	-
Países Bajos	-	1.821,0	-	-
Alemania	-	1.081,7	-	-
Italia	-	3.551,6	-	-
Reino Unido	-	431,5	-	-
Marruecos	-	-	0,4	940,0
Total 54.02	4,8	9.757,1	0,4	940,0
Partida 54.03				
Francia	4,3	1.250,4	-	-
Total 54.03	4,3	1.250,4	-	-
Partida 54.07				
Francia	1,6	5.522,3	1,2	2.896,6
Países Bajos	0,6	8.476,2	-	-
Italia	2,3	5.831,2	-	85,1
Reino Unido	-	1.278,3	-	229,2
Suecia	-	20,9	-	-
Andorra	-	-	-	40,3
Malta	-	-	0,5	771,4
Marruecos	-	-	-	47,6
Mauricio	-	-	2,6	2.642,7
Sudáfrica	-	-	0,5	895,6
Chipre	-	-	0,2	457,5
Japón	1,7	8.374,8	-	-
Total 54.07	6,2	29.503,5	5,0	8.066,0
Partida 54.08				
Francia	4,7	4.948,1	0,2	742,4
Alemania	-	369,7	-	-
Italia	1,4	18.800,2	-	-
Dinamarca	-	-	-	51,8
Grecia	-	-	-	26,4
Andorra	-	-	-	23,8
Marruecos	-	-	-	25,8
Arabia Saudita	-	-	-	153,0
Total 54.08	6,1	24.118,0	0,3	1.023,1
<b>Total Capítulo 54</b>	<b>21,5</b>	<b>64.629,0</b>	<b>5,6</b>	<b>10.029,1</b>
Capítulo 55: Fibras sintéticas o artificiales discontinuas				
Partida 55.05				
Marruecos	-	-	24,8	2.353,1

## II.2.1. COMERCIO EXTERIOR POR PARTIDAS ARANCELARIAS Y PAÍSES. 1993

### SECCIÓN 11

Total 55.05	-	-	24,8	2.353,1
Partida 55.08				
China	1,8	1.228,3	-	-
Macao	12,6	8.713,4	-	-
Total 55.08	14,3	9.941,8	-	-
Partida 55.09				
Italia	2,1	2.605,2	-	-
Egipto	14,6	5.417,9	-	-
Pakistán	90,9	29.650,7	-	-
Total 55.09	107,6	37.673,8	-	-
Partida 55.12				
Francia	-	178,5	-	-
Bélgica y Luxem.	0,1	375,2	-	-
Italia	0,8	3.437,1	-	-
Islandia	-	-	-	19,5
Suiza	-	-	-	6,9
Andorra	-	-	-	99,0
Malta	-	-	0,4	1.015,2
Marruecos	-	-	3,8	4.050,7
Mauricio	-	-	2,5	1.196,0
Total 55.12	0,9	3.990,8	6,7	6.387,3
Partida 55.13				
Alemania	5,9	7.685,0	-	-
Italia	-	29,6	-	-
Reino Unido	45,1	20.661,0	-	-
Portugal	70,6	35.742,3	-	-
Malta	-	-	0,2	311,8
Marruecos	-	-	1,0	330,5
Estados Unidos	0,6	869,5	-	-
Canadá	-	-	0,1	327,2
Arabia Saudita	-	-	-	36,3
Pakistán	23,8	11.773,6	-	-
India	35,6	18.289,3	-	-
Hong-Kong	-	-	-	4,6
Total 55.13	181,6	95.050,3	1,3	1.010,4
Partida 55.14				
Alemania	5,3	5.355,6	-	-
Italia	-	7,5	-	-
Marruecos	-	-	2,3	1.194,6
Total 55.14	5,3	5.363,0	2,3	1.194,6
Partida 55.15				
Alemania	-	285,0	-	-
Italia	-	37,3	-	-
Portugal	0,2	345,0	-	-
Andorra	-	-	-	103,0
Marruecos	-	-	8,6	5.335,2
Arabia Saudita	-	-	0,2	668,4
Japón	-	-	-	438,2
Total 55.15	0,3	667,3	8,9	6.544,7
Partida 55.16				
Francia	0,1	227,5	-	144,7
Bélgica y Luxem.	0,2	479,8	-	-
Alemania	0,2	746,3	-	-
Italia	1,4	5.805,9	-	-
Grecia	-	-	-	151,9
Portugal	-	-	-	606,1
Marruecos	-	-	1,8	1.219,6
Total 55.16	1,9	7.259,5	1,9	2.122,3
<b>Total Capítulo 55</b>	<b>311,8</b>	<b>159.946,5</b>	<b>46,0</b>	<b>19.612,4</b>

Capítulo 56: Guata, fieltro y telas sin tejer; hilados especiales; cordeles, cuerdas y cordajes, artículos de cordelería

Partida 56.02				
Francia	-	242,7	-	-
Dinamarca	69,8	26.868,2	-	-
Estados Unidos	-	466,0	-	-
Total 56.02	69,9	27.576,9	-	-
Partida 56.03				
Francia	16,4	8.539,7	0,5	131,7
Total 56.03	16,4	8.539,7	0,5	131,7
Partida 56.04				
Reino Unido	0,2	11.849,1	-	-
Total 56.04	0,2	11.849,1	-	-
Partida 56.05				
Italia	-	2.290,4	-	-
Total 56.05	-	2.290,4	-	-
Partida 56.06				
Taiwan	0,8	2.860,2	-	-
Total 56.06	0,8	2.860,2	-	-
Partida 56.07				
Francia	0,2	225,0	-	13.072,7
Alemania	-	-	24,9	8.026,2

Reino Unido	0,3	2.973,6	-	1.336,0
Dinamarca	-	-	-	513,1
Gibraltar	-	-	-	0,6
Argelia	-	-	3,1	1.309,0
Angola	-	-	0,3	85,8
Estados Unidos	-	-	0,2	369,2
Bangladesh	121,6	11.181,3	-	-
China	0,1	105,3	-	-
Total 56.07	122,2	14.485,2	28,4	24.712,6
Partida 56.08				
Noruega	4,0	8.032,6	-	-
México	-	-	-	0,5
Total 56.08	4,0	8.032,6	-	0,5
Partida 56.09				
Italia	-	25,6	-	-
Reino Unido	-	1,5	-	-
Irlanda	1,4	3.538,2	-	-
Total 56.09	1,4	3.565,3	-	-
<b>Total Capítulo 56</b>	<b>214,9</b>	<b>79.199,5</b>	<b>29,0</b>	<b>24.844,8</b>

Capítulo 57: Alfombras y demás revestimientos para el suelo, de materias textiles

Partida 57.02				
Francia	-	-	169,4	21.241,1
Bélgica y Luxem.	178,4	145.393,0	-	-
Italia	1,6	1.549,2	20,6	3.165,9
Reino Unido	-	-	170,4	23.390,9
Turquia	31,1	9.646,0	-	-
Egipto	92,5	25.331,3	-	-
Estados Unidos	-	-	23,3	11.376,0
Bahamas	-	-	0,3	960,5
India	48,5	20.032,0	-	-
Taiwan	-	-	1,6	768,8
Total 57.02	352,1	201.951,5	385,6	60.903,1
Partida 57.03				
Bélgica y Luxem.	6,3	2.210,7	-	-
Alemania	0,9	2.268,1	-	-
Estados Unidos	33,4	18.972,3	-	-
Total 57.03	40,6	23.451,1	-	-
Partida 57.04				
Bélgica y Luxem.	7,1	1.130,0	-	-
Total 57.04	7,1	1.130,0	-	-
Partida 57.05				
Bélgica y Luxem.	0,2	332,5	-	-
Italia	6,6	10.340,7	-	-
Reino Unido	10,1	3.839,8	-	-
Total 57.05	16,9	14.513,0	-	-
<b>Total Capítulo 57</b>	<b>416,7</b>	<b>241.045,6</b>	<b>385,6</b>	<b>60.903,1</b>

Capítulo 58: Tejidos especiales; superficies textiles con pelo insertado; encajes; tapicería; pasamanería; bordados

Partida 58.01				
Francia	3,6	7.440,0	-	-
Alemania	-	217,0	-	-
Kuwait	-	-	-	6,6
Total 58.01	3,6	7.657,0	-	6,6
Partida 58.02				
Reino Unido	2,0	5.621,5	-	-
Portugal	0,5	1.445,8	-	-
Total 58.02	2,5	7.067,4	-	-
Partida 58.04				
Francia	0,2	2.428,1	-	-
Reino Unido	-	1.115,8	-	-
Estados Unidos	-	-	-	239,4
Arabia Saudita	-	-	0,1	294,5
Total 58.04	0,2	3.543,9	0,2	533,9
Partida 58.05				
Andorra	-	-	-	17,3
Emir. Arabes Unidos	-	-	-	149,9
Total 58.05	-	-	-	167,2
Partida 58.06				
Francia	1,5	9.399,8	0,3	2.470,1
Italia	28,3	9.996,4	-	-
Reino Unido	1,1	6.340,5	-	-
Marruecos	-	-	0,3	799,1
Malasia	-	52,3	-	-
China	0,3	128,3	-	-
Total 58.06	31,4	25.917,2	0,6	3.269,1
Partida 58.07				
Francia	-	870,8	0,1	1.003,4
Italia	-	179,5	-	-
Portugal	-	139,6	-	-
Marruecos	-	64,1	3,0	5.275,9

PRODUCTOS	IMPORTACIONES		EXPORTACIONES	
	PAÍSES	Toneladas	Miles ptas	Toneladas

PRODUCTOS	IMPORTACIONES		EXPORTACIONES	
	PAÍSES	Toneladas	Miles ptas	Toneladas

Estados Unidos 0,1 1.183,8 - -

## II.2.1. COMERCIO EXTERIOR POR PARTIDAS ARANCELARIAS Y PAÍSES. 1993

### SECCIÓN 11

Total 58.07	0,3	2.437,8	3,1	6.279,3
Partida 58.08				
Reino Unido	-	80,8	-	-
Andorra	-	-	-	40,0
Total 58.08	-	80,8	-	40,0
Partida 58.10				
Francia	-	1.708,8	-	-
Reino Unido	-	2.259,5	-	-
India	-	938,4	-	-
China	0,3	164,4	-	-
Total 58.10	0,4	5.071,1	-	-
Partida 58.11				
Japón	-	-	-	6,9
Total 58.11	-	-	-	6,9
<b>Total Capítulo 58</b>	<b>38,3</b>	<b>51.775,2</b>	<b>4,0</b>	<b>10.303,0</b>

Capítulo 59: Tejidos impregnados, recubiertos, revestidos o estratificados; artículos técnicos de materias textiles

Partida 59.01				
República Checa	-	29,4	-	-
Total 59.01	-	29,4	-	-
Partida 59.03				
Francia	7,5	13.093,3	3,0	3.003,0
Bélgica y Luxem.	0,9	1.366,0	-	-
Alemania	-	370,3	-	-
Italia	24,4	32.641,3	-	-
Portugal	9,0	7.188,4	-	-
Finlandia	-	-	-	96,5
Marruecos	-	-	0,4	193,9
Total 59.03	41,9	54.659,3	3,4	3.293,4
Partida 59.07				
Polonia	-	-	0,3	1.975,5
Total 59.07	-	-	0,3	1.975,5
Partida 59.09				
Sudáfrica	-	-	0,1	71,8
Total 59.09	-	-	0,1	71,8
Partida 59.11				
Francia	0,7	3.398,9	-	-
Italia	0,2	909,4	-	-
Turquía	-	-	0,5	827,1
Total 59.11	0,9	4.308,4	0,5	827,1
<b>Total Capítulo 59</b>	<b>42,8</b>	<b>58.997,0</b>	<b>4,3</b>	<b>6.167,7</b>

Capítulo 60: Tejidos de punto

Partida 60.01				
Francia	-	457,1	0,6	1.212,1
Bélgica y Luxem.	32,6	30.764,9	-	-
Alemania	0,3	240,0	-	-
Reino Unido	12,2	10.335,5	-	-
Grecia	21,5	15.131,8	-	-
Estados Unidos	-	-	0,2	671,6
Total 60.01	66,6	56.929,3	0,7	1.883,7
Partida 60.02				
Francia	-	-	0,4	746,1
Países Bajos	1,6	5.056,7	-	-
Italia	-	-	0,0	1.741,5
Grecia	-	-	16,2	24.714,4
Portugal	-	-	1,7	2.688,9
Suecia	-	-	0,1	231,6
Suiza	47,9	19.421,0	-	-
Malta	-	-	4,0	8.220,5
Chipre	-	-	3,5	6.663,8
Líbano	-	-	0,8	1.269,3
Total 60.02	49,4	24.477,7	27,8	46.276,0
<b>Total Capítulo 60</b>	<b>116,1</b>	<b>81.407,0</b>	<b>28,5</b>	<b>48.159,7</b>

Capítulo 61: Prendas y complementos de vestir, de punto

Partida 61.03				
Francia	-	240,8	-	-
Alemania	1,1	3.402,3	-	-
Andorra	-	-	0,1	784,3
Estados Unidos	-	28,6	-	-
Bolivia	-	161,8	-	-
India	-	55,4	-	-
Tailandia	0,4	670,8	-	-
Total 61.03	1,6	4.559,7	0,1	784,3
Partida 61.04				
Francia	2,1	15.238,4	-	-
Italia	-	277,1	-	-
Emir. Arabes Unidos	-	-	-	279,2

PRODUCTOS	IMPORTACIONES		EXPORTACIONES	
	PAÍSES	Toneladas	Miles ptas	Toneladas
Indonesia	0,2	732,1	-	-
Total 61.04	2,3	16.247,6	-	279,2

Partida 61.05				
Francia	-	221,5	-	-
Italia	-	6,8	-	-
Reino Unido	-	120,1	-	-
Portugal	9,4	27.289,9	-	-
Bolivia	-	123,7	-	-
India	11,5	26.541,6	-	-
Total 61.05	21,0	54.303,6	-	-
Partida 61.06				
Francia	1,7	9.347,7	-	-
Reino Unido	-	360,2	-	-
Portugal	-	371,3	-	-
India	3,4	5.017,0	-	-
Total 61.06	5,1	15.096,1	-	-
Partida 61.07				
Portugal	-	111,5	-	-
Total 61.07	-	111,5	-	-
Partida 61.08				
Colombia	-	692,3	-	-
Total 61.08	-	692,3	-	-
Partida 61.09				
Francia	1,9	13.452,0	1,1	9.510,4
Italia	1,3	3.356,7	-	603,2
Reino Unido	-	354,1	-	-
Portugal	18,0	56.186,9	1,7	5.337,1
Andorra	-	-	-	40,9
Gibraltar	-	-	-	35,4
Marruecos	0,1	175,5	-	-
Tanzania	-	-	-	3,9
Estados Unidos	-	354,6	-	-
Chipre	9,0	4.604,4	-	-
India	58,1	112.605,7	-	-
Indonesia	0,1	179,3	-	-
Total 61.09	88,7	191.269,4	2,8	15.530,8
Partida 61.10				
Francia	3,3	23.619,5	60,1	301.710,6
Italia	-	4.653,7	-	-
Portugal	1,1	2.733,3	0,4	1.775,2
Marruecos	0,9	1.048,1	-	-
Mauricio	-	15,8	-	-
México	-	-	2,0	15.784,0
Bolivia	-	135,4	-	-
Arabia Saudita	-	-	0,8	928,4
India	3,8	9.611,2	-	-
Tailandia	0,9	1.900,9	-	-
Hong-Kong	0,1	1.211,9	-	-
Total 61.10	10,1	44.929,8	63,4	320.198,2
Partida 61.11				
Andorra	-	-	-	324,4
Arabia Saudita	-	-	0,2	1.938,0
India	0,3	1.135,4	-	-
Total 61.11	0,3	1.135,4	0,2	2.262,4
Partida 61.12				
Francia	-	-	4,0	22.111,7
Italia	-	727,2	-	-
Andorra	-	-	-	541,1
Pakistán	0,2	934,3	-	-
India	0,2	418,3	-	-
Total 61.12	0,4	2.079,8	4,0	22.652,8
Partida 61.14				
Italia	-	16,2	-	-
Andorra	-	-	0,3	1.018,8
Indonesia	-	135,1	-	-
Total 61.14	-	151,3	0,3	1.018,8
Partida 61.15				
Francia	-	7,5	-	-
Alemania	0,2	1.696,4	-	-
Italia	-	34,3	-	-
Portugal	0,7	711,1	-	-
Austria	-	467,3	-	-
Bolivia	-	2,4	-	-
Total 61.15	1,0	2.918,9	-	-
Partida 61.16				
Bolivia	-	3,0	-	-
Total 61.16	-	3,0	-	-
Partida 61.17				
Italia	-	106,2	-	-
Total 61.17	-	106,2	-	-
<b>Total Capítulo 61</b>	<b>130,7</b>	<b>333.604,6</b>	<b>70,9</b>	<b>362.726,6</b>

PRODUCTOS	IMPORTACIONES		EXPORTACIONES	
	PAÍSES	Toneladas	Miles ptas	Toneladas

Capítulo 62: Prendas y complementos de vestir, excepto los de punto

Partida 62.01

## II.2.1. COMERCIO EXTERIOR POR PARTIDAS ARANCELARIAS Y PAÍSES. 1993

### SECCIÓN 11

Francia	-	833,1	3,1	3.465,6
Alemania	-	604,1	-	47,6
Italia	-	243,2	0,6	4.111,4
Portugal	0,6	1.967,9	1,2	5.859,9
Suecia	-	-	-	10,5
Austria	0,1	1.307,6	-	-
Andorra	-	-	-	230,7
Gibraltar	-	-	-	31,5
Marruecos	130,7	92.897,9	-	-
Jamaica	-	33,4	-	-
India	10,8	32.266,2	-	-
Indonesia	0,1	266,4	-	-
Corea del Sur	4,1	21.673,3	-	-
Hong-Kong	0,2	359,1	-	-
Total 62.01	146,7	152.452,1	4,9	13.757,3

Partida 62.02				
Francia	-	464,5	-	-
Italia	-	1.525,1	-	-
Portugal	-	-	-	167,7
Marruecos	0,3	254,0	-	-
Arabia Saudita	-	-	0,9	126,0
India	3,1	9.325,3	-	-
Indonesia	9,6	24.155,0	-	-
Corea del Sur	0,3	2.136,1	-	-
Total 62.02	13,4	37.860,0	0,9	293,7

Partida 62.03				
Francia	1,8	7.035,6	17,6	21.666,0
Alemania	2,7	13.035,9	-	209,7
Italia	-	97,9	0,1	278,3
Reino Unido	1,2	5.900,1	-	-
Portugal	1,3	5.113,7	21,1	60.561,4
Suecia	-	-	-	226,9
Andorra	-	-	-	225,8
Gibraltar	-	-	-	199,2
Malta	-	-	1,5	6.042,7
Marruecos	1.297,5	639.641,3	2,1	1.236,9
India	0,3	1.128,0	-	-
Indonesia	1,4	1.833,9	-	-
China	8,1	11.136,7	-	-
Total 62.03	1.314,2	684.923,0	42,6	90.646,8

Partida 62.04				
Francia	9,8	74.681,3	6,2	46.102,7
Bélgica y Luxem.	-	79,8	1,1	7.049,7
Países Bajos	0,5	4.470,3	-	-
Alemania	0,1	1.251,9	-	-
Italia	-	4.075,9	-	259,0
Portugal	-	709,0	2,1	7.880,0
Austria	-	100,2	-	-
Andorra	-	-	0,3	2.033,8
Rusia	-	-	1,5	4.269,5
Marruecos	6,7	6.040,8	-	-
Arabia Saudita	-	-	1,7	7.389,3
Kuwait	-	-	-	272,5
Bahrein	-	-	-	316,9
Emir.Arabes Unidos	-	-	0,3	1.661,6
India	-	9,1	-	-
Indonesia	1,2	10.750,6	-	-
China	1,1	10.078,5	-	-
Corea del Sur	0,6	1.688,6	-	-
Total 62.04	20,1	113.936,1	13,3	77.235,0

Partida 62.05				
Francia	0,1	1.206,9	0,3	789,7
Alemania	0,7	4.158,2	-	-
Italia	-	353,8	-	180,4
Portugal	13,3	46.702,7	1,9	9.151,7
Andorra	-	-	-	185,0
Gibraltar	-	-	-	3,3
Marruecos	82,8	63.466,4	0,1	143,6
India	35,0	80.614,2	-	-
Macao	0,7	3.187,1	-	-
Total 62.05	132,7	199.689,4	2,5	10.453,7

Partida 62.06				
Francia	3,4	37.808,9	0,7	4.314,5
Bélgica y Luxem.	-	3,1	-	438,9
Países Bajos	-	12,4	-	-
Alemania	-	964,6	-	-
Italia	-	2.404,2	-	-
Portugal	-	177,4	0,2	1.081,4
Marruecos	2,6	2.033,6	-	-
India	14,5	43.080,9	-	-
Indonesia	-	14,8	-	-
China	1,4	15.214,9	-	-
Corea del Sur	-	192,6	-	-
Total 62.06	22,0	101.907,3	0,0	5.834,8

Partida 62.07				
Francia	-	921,5	-	-
Grecia	2,2	4.956,5	-	-

PRODUCTOS	IMPORTACIONES		EXPORTACIONES	
	PAÍSES	Toneladas	Miles ptas	Toneladas
Portugal	11,3	13.739,0	-	-
Marruecos	0,7	888,8	-	-
Indonesia	0,1	149,8	-	-
Total 62.07	14,3	20.655,6	-	-

Partida 62.08				
Francia	0,1	2.092,8	-	-
Total 62.08	0,1	2.092,8	-	-

Partida 62.09				
Portugal	-	-	-	19,0
Marruecos	1,4	1.263,0	-	-
Qatar	-	-	0,1	1.193,6
Emir.Arabes Unidos	-	-	-	333,7
Total 62.09	1,4	1.263,0	0,2	1.546,3

Partida 62.10				
Italia	-	95,2	-	-
Hong-Kong	-	251,3	-	-
Total 62.10	-	346,5	-	-

Partida 62.11				
Francia	-	455,1	1,9	1.844,7
Italia	-	2.217,6	-	-
Portugal	-	-	-	564,4
Andorra	-	-	0,5	2.091,1
Marruecos	19,8	11.900,2	2,5	4.924,9
Estados Unidos	-	388,4	-	-
India	0,2	285,0	-	-
Indonesia	0,1	690,3	-	-
China	29,3	25.948,6	-	-
Hong-Kong	9,4	5.501,3	-	-
Total 62.11	58,9	47.386,6	5,0	9.425,1

Partida 62.12				
Francia	0,6	10.606,0	-	-
Colombia	-	475,7	-	-
Indonesia	-	576,5	-	-
Total 62.12	0,7	11.658,2	-	-

Partida 62.14				
Alemania	-	1.098,7	-	-
Italia	0,2	3.730,8	-	-
Estados Unidos	0,1	191,6	-	-
Total 62.14	0,4	5.021,1	-	-

Partida 62.15				
Alemania	0,2	1.473,8	-	-
Italia	0,2	5.435,1	-	-
Total 62.15	0,3	6.908,9	-	-

Partida 62.16				
Francia	0,4	125,7	-	-
Países Bajos	0,9	686,5	-	-
India	-	50,5	-	-
China	0,8	828,8	-	-
Total 62.16	2,0	1.691,4	-	-

Partida 62.17				
Francia	-	655,4	-	47,8
Países Bajos	0,1	184,8	-	-
Portugal	-	-	0,2	855,0
Marruecos	-	-	-	593,9
Indonesia	-	36,7	-	-
Total 62.17	0,2	876,9	0,3	1.496,7

**Total Capítulo 62 1.727,7 1.388.668,8 70,7 210.689,3**

Capítulo 63: Los demás artículos textiles confeccionados; conjuntos o surtidos; prendería y trapos

Partida 63.01				
Suiza	0,3	2.208,5	-	-
Libia	-	-	13,5	6.067,0
Chipre	-	-	10,3	6.278,2
Qatar	-	-	1,3	1.024,3
Emir.Arabes Unidos	-	-	1,4	1.090,6
Nueva Zelanda	-	-	4,6	2.492,2
Total 63.01	0,3	2.208,5	31,1	16.952,3

Partida 63.02				
Italia	-	112,7	-	-
Reino Unido	1,1	15.766,5	-	-
Grecia	-	-	0,3	428,8
Portugal	2,7	2.538,3	1,9	5.744,4
Andorra	-	-	0,3	711,8
Malta	-	-	0,3	500,5
Egipto	-	6,0	-	-
México	-	-	0,8	2.815,6
Bolivia	-	10,8	-	-
Libano	-	-	0,2	510,1
Arabia Saudita	-	-	0,8	1.480,4
Kuwait	-	-	0,1	317,4
Emir.Arabes Unidos	-	-	9,0	5.348,7
China	-	142,8	-	-
Total 63.02	3,8	18.577,1	13,6	17.857,7

PRODUCTOS	IMPORTACIONES		EXPORTACIONES	
	PAÍSES	Toneladas	Miles ptas	Toneladas
Partida 63.03				
Italia	1,4	10.831,1	-	-
Total 63.03	1,4	10.831,1	-	-

Partida 63.04



## II.2.1. COMERCIO EXTERIOR POR PARTIDAS ARANCELARIAS Y PAÍSES. 1993

### SECCIÓN 11

Bélgica y Luxem.	-	209,1	-	-
Italia	2,1	23.640,7	-	-
Portugal	0,2	217,8	-	-
Andorra	-	-	-	15,3
Qatar	-	-	0,2	891,0
Emir. Arabes Unidos	-	-	6,9	3.229,9
India	6,3	7.725,9	-	-
China	0,7	519,5	-	-
Total 63.04	9,5	32.313,0	7,1	4.136,2
Partida 63.05				
Francia	-	22,5	-	-
Reino Unido	0,4	592,4	-	-
Noruega	-	-	3,8	1.483,7
Marruecos	3,4	125,0	359,7	3.373,7
Bangladesh	19,7	1.417,1	-	-
Total 63.05	23,5	2.157,0	363,5	4.857,4

Francia	-	193,9	-	-
Bélgica y Luxem.	0,2	152,9	-	-
Taiwan	1,3	755,1	-	-
Pert.Prov.a buq.Aer	-	-	-	1.612,8
Total 63.06	1,5	1.102,0	-	1.612,8
Partida 63.07				
Francia	-	170,6	-	-
Reino Unido	0,5	177,9	-	-
Portugal	-	-	3,2	783,1
Andorra	-	-	-	8,5
República Checa	-	142,4	-	-
Marruecos	-	-	0,2	372,5
Libano	-	-	-	15,0
China	0,9	449,5	-	-
Taiwan	0,1	116,2	-	-
Total 63.07	1,5	1.056,5	3,4	1.179,1

PRODUCTOS	IMPORTACIONES		EXPORTACIONES	
	PAÍSES	Toneladas	Miles ptas	Toneladas

Partida 63.06

<b>Total Capítulo 63</b>	<b>41,5</b>	<b>68.245,2</b>	<b>418,7</b>	<b>46.595,4</b>
<b>TOTAL SECCIÓN 11</b>	<b>5.644,3</b>	<b>3.036.272,6</b>	<b>2.727,2</b>	<b>1.546.563,8</b>

## II.2.1. COMERCIO EXTERIOR POR PARTIDAS ARANCELARIAS Y PAÍSES. 1993

### SECCIÓN 12

PRODUCTOS	IMPORTACIONES		EXPORTACIONES	
	PAÍSES	Toneladas	Miles ptas	Toneladas
SECCIÓN 12: CALZADO; SOMBRERERÍA, PARAGUAS, QUITASOLES, BASTONES, LATIGOS, FUSTAS Y SUS PARTES; PLUMAS PREPARADAS Y ARTÍCULOS DE PLUMAS; FLORES ARTIFICIALES; MANUFACTURAS DE CABELLO				
Capítulo 64: Calzado, polainas, botines y artículos análogos; partes de estos artículos				
Partida 64.01				
Francia	9,7	7.337,1	5,5	4.923,2
Total 64.01	9,7	7.337,1	5,5	4.923,2
Partida 64.02				
Francia	10,3	7.622,0	1,5	3.633,4
Bélgica y Luxem.	-	-	0,3	1.012,8
Países Bajos	-	-	0,7	3.490,6
Alemania	-	-	1,2	5.896,8
Italia	0,1	158,7	3,3	4.773,6
Reino Unido	-	-	0,0	3.411,2
Portugal	2,9	1.247,7	8,0	5.930,2
Suiza	-	-	-	159,6
Austria	-	-	0,2	969,1
Andorra	-	-	0,8	375,3
República Checa	0,3	443,5	-	-
Canadá	-	-	1,3	2.183,3
México	-	-	2,9	3.494,0
Uruguay	-	-	0,8	306,9
Chipre	-	-	4,1	4.555,0
Arabia Saudita	-	-	0,0	2.779,7
Japón	-	-	0,4	460,5
Total 64.02	13,6	9.471,9	27,5	43.432,0
Partida 64.03				
Francia	-	-	39,7	58.027,9
Bélgica y Luxem.	-	-	4,2	10.817,6
Países Bajos	-	-	14,2	62.500,2
Alemania	-	-	0,9	6.097,2
Italia	-	-	65,0	103.321,5
Reino Unido	-	-	43,0	120.827,2
Irlanda	-	-	1,9	3.506,9
Dinamarca	-	-	5,0	16.481,3
Grecia	-	-	2,5	8.375,5
Portugal	-	-	98,2	99.820,2
Islandia	-	-	-	34,5
Suecia	-	241,6	0,5	1.379,9
Suiza	-	-	0,7	1.832,3
Austria	-	-	0,3	1.210,2
Andorra	-	-	0,4	1.607,8
Malta	-	-	0,4	748,9
Hungría	-	-	0,1	496,6
Marruecos	0,3	543,0	-	3,0
Estados Unidos	-	-	15,2	24.220,9
Canadá	-	-	7,1	15.030,0
México	0,9	2.181,2	0,7	1.537,2
Argentina	-	-	1,5	1.188,9
Israel	-	-	1,6	4.360,1
Indonesia	8,0	21.280,6	-	-
Singapur	-	-	0,4	1.426,5
Japón	-	-	14,4	37.461,2
Taiwan	-	-	1,2	3.969,0
Hong-Kong	-	-	0,6	1.768,6
Australia	-	-	0,5	1.432,0
Total 64.03	9,3	24.246,5	320,4	589.483,0
Partida 64.04				
Francia	-	-	299,4	268.056,3
Bélgica y Luxem.	-	-	50,3	30.552,1
Países Bajos	-	-	74,3	45.453,5
Alemania	-	-	118,7	76.346,3
Italia	0,0	1.340,7	720,6	904.562,7
Reino Unido	-	-	615,2	475.993,6
Irlanda	-	-	3,0	1.659,3
Dinamarca	-	-	2,1	1.227,7
Grecia	-	-	14,4	14.532,1
Portugal	-	-	509,5	436.543,5
Suecia	-	-	0,9	2.064,4
Finlandia	-	-	-	1,8
Suiza	-	-	1,6	1.300,0
Austria	-	-	0,5	1.257,9
Andorra	-	-	2,1	1.695,6
Gibraltar	-	-	0,6	630,1
República Checa	-	-	1,9	950,9
Egipto	-	-	12,0	6.630,0
Estados Unidos	-	-	35,4	65.199,8
Canadá	-	-	17,0	18.987,9
México	-	-	24,4	27.734,9
Bolivia	-	10,1	-	-
Argentina	-	-	0,8	583,8
Chipre	-	-	3,6	3.840,6
Israel	-	-	-	11,0
Arabia Saudita	-	-	0,2	678,2
Kuwait	-	-	0,6	2.151,1
Indonesia	3,9	4.825,9	-	-
Singapur	-	-	0,4	1.108,7
Japón	-	-	0,7	904,6
Australia	-	-	33,7	64.326,8

PAÍSES	Toneladas		Miles ptas	
	Toneladas	Miles ptas	Toneladas	Miles ptas
Total 64.04	4,9	6.176,8	2.543,8	2.454.985,3
Partida 64.05				
Francia	-	-	91,7	58.719,4
Bélgica y Luxem.	-	-	0,6	2.990,0
Países Bajos	-	-	5,3	9.569,9
Alemania	-	-	3,9	6.402,0
Italia	7,2	7.922,3	232,1	377.521,7
Reino Unido	-	-	111,8	124.117,7
Dinamarca	-	-	-	25,6
Grecia	-	-	1,7	4.862,0
Portugal	-	-	14,0	13.835,1
Suecia	-	-	-	294,8
Austria	-	-	-	189,2
Andorra	-	-	4,2	3.297,2
República Checa	-	-	0,2	150,6
Estados Unidos	-	-	64,6	124.568,1
Canadá	-	-	2,1	6.349,7
Bolivia	-	6,3	-	-
Uruguay	-	-	5,6	2.624,4
Argentina	-	-	7,2	5.064,5
Israel	-	-	-	254,8
Arabia Saudita	-	-	3,7	7.290,9
India	5,1	4.615,9	-	-
Singapur	-	-	0,1	330,9
China	3,1	5.337,4	-	-
Japón	-	-	0,6	849,2
Taiwan	6,5	6.265,6	0,1	200,9
Hong-Kong	55,7	32.402,5	-	-
Australia	-	-	15,6	26.306,0
Nueva Zelanda	-	-	0,7	1.290,2
Total 64.05	77,6	56.550,0	566,1	777.104,9
Partida 64.06				
Francia	0,2	225,4	135,6	563.858,0
Italia	0,2	817,9	-	216,2
Reino Unido	-	-	0,2	520,0
Andorra	-	-	0,3	228,3
República Checa	0,1	261,1	-	-
Marruecos	-	-	1,3	1.440,0
Uruguay	-	-	3,1	1.420,0
China	17,2	3.673,9	-	-
Total 64.06	17,7	4.978,3	140,5	567.682,5
<b>Total Capítulo 64</b>	<b>132,7</b>	<b>108.760,6</b>	<b>3.603,7</b>	<b>4.437.610,9</b>
Capítulo 65: Artículos de sombrerería y sus partes.				
Partida 65.03				
Alemania	-	49,9	-	-
Bolivia	-	91,0	-	-
Total 65.03	-	140,9	-	-
Partida 65.04				
Alemania	1,5	7.062,1	-	-
Total 65.04	1,5	7.062,1	-	-
Partida 65.05				
Países Bajos	0,8	126,6	-	-
Italia	-	14,9	-	-
Bolivia	-	27,3	-	-
Indonesia	0,1	117,8	-	-
China	5,5	5.642,9	-	-
Taiwan	-	15,7	-	-
Total 65.05	6,5	5.945,1	-	-
Partida 65.06				
Francia	-	-	0,5	1.545,7
Países Bajos	-	-	7,9	26.512,4
Alemania	-	-	-	40,0
Italia	0,1	713,9	2,5	6.730,4
Reino Unido	-	-	-	152,0
Grecia	-	-	3,6	8.577,4
Portugal	-	-	4,6	16.299,4
Austria	-	-	0,0	1.308,3
Andorra	-	-	0,2	590,0
Marruecos	0,4	213,7	-	-
Colombia	-	-	0,3	955,8
Argentina	-	-	6,9	15.372,3
Israel	-	-	3,8	7.535,9
Total 65.06	0,6	927,6	31,3	85.619,5
Partida 65.07				
Estados Unidos	-	93,0	-	-
Colombia	-	-	-	9,7
Argentina	-	-	0,1	759,3
Israel	-	-	-	118,0
Total 65.07	-	93,0	0,2	887,1
<b>Total Capítulo 65</b>	<b>8,6</b>	<b>14.168,7</b>	<b>31,5</b>	<b>86.506,5</b>
Capítulo 66: Paraguas, sombrillas, quitasoles, bastones, bastones asiento, látigos, fustas y sus partes				
Partida 66.01				
Países Bajos	-	276,5	-	-

PRODUCTOS	IMPORTACIONES	EXPORTACIONES
-----------	---------------	---------------

## II.2.1. COMERCIO EXTERIOR POR PARTIDAS ARANCELARIAS Y PAÍSES. 1993

### SECCIÓN 12

PRODUCTOS PAÍSES	IMPORTACIONES		EXPORTACIONES	
	Toneladas	Miles ptas	Toneladas	Miles ptas
Alemania	0,6	714,9	-	-
Portugal	-	-	-	18,5
Austria	0,2	718,9	-	-
Alemania	-	509,5	-	-
Total 66.01	0,7	2.219,8	-	18,5
<b>Total Capítulo 66</b>	<b>0,7</b>	<b>2.219,8</b>	<b>-</b>	<b>18,5</b>
Capítulo 67: Plumas y plumón preparados y artículos de plumas o plumón; flores artificiales; manufacturas de cabello.				

PRODUCTOS PAÍSES	IMPORTACIONES		EXPORTACIONES	
	Toneladas	Miles ptas	Toneladas	Miles ptas
Partida 67.02				
Sri Lanka	1,3	2.051,1	-	-
China	44,2	50.937,4	-	-
Hong-Kong	-	107,2	-	-
Total 67.02	45,6	53.095,7	-	-
<b>Total Capítulo 67</b>	<b>45,6</b>	<b>53.095,7</b>	<b>-</b>	<b>-</b>
<b>TOTAL SECCIÓN 12</b>	<b>187,6</b>	<b>178.244,7</b>	<b>3.635,3</b>	<b>4.524.135,9</b>

## II.2.1. COMERCIO EXTERIOR POR PARTIDAS ARANCELARIAS Y PAÍSES. 1993

### SECCIÓN 13

PRODUCTOS	IMPORTACIONES		EXPORTACIONES	
	PAÍSES	Toneladas	Miles ptas	Toneladas
SECCIÓN 13: MANUFACTURAS DE PIEDRA, YESO, CEMENTO, AMIANTO, MICA O MATERIAS ANÁLOGAS; PRODUCTOS CERÁMICOS; VIDRIO Y MANUFACTURAS DE VIDRIO				
Capítulo 68: Manufacturas de piedra, yeso, cemento, amianto, mica o materias análogas				
Partida 68.01				
Portugal	-	2.154,5	-	-
Israel	-	-	21,0	574,8
Total 68.01	-	2.154,5	21,0	574,8
Partida 68.02				
Francia	-	-	1.479,7	121.338,5
Bélgica y Luxem.	-	-	106,1	7.789,4
Países Bajos	-	-	25,2	2.826,5
Alemania	-	-	78,7	8.043,3
Italia	203,3	12.189,2	325,2	31.189,5
Reino Unido	-	-	43,0	3.089,9
Portugal	-	-	88,0	3.817,1
Suiza	-	-	70,0	3.521,9
Andorra	-	-	18,1	1.149,2
Gibraltar	-	-	5,0	654,6
Marruecos	-	-	72,0	2.968,7
Zaire	-	-	42,0	1.202,1
Estados Unidos	-	-	285,6	31.706,2
México	-	-	6,0	1.250,0
Colombia	-	-	127,5	4.675,4
Chile	-	-	0,2	10,0
Israel	-	-	-	2,0
Arabia Saudita	-	-	123,2	8.578,2
Kuwait	-	-	184,6	10.050,3
Em. Arabes Unidos	-	-	63,4	5.252,0
India	-	-	234,9	14.508,8
Corea del Sur	-	-	64,5	5.029,3
Japón	-	-	605,7	23.170,8
Total 68.02	203,3	12.189,2	4.048,5	291.823,8
Partida 68.04				
Alemania	-	6.934,0	-	-
Italia	0,9	3.516,1	-	-
Suecia	-	36,1	0,2	44,6
Estados Unidos	-	8,1	-	-
Rep. Dominicana	-	-	-	132,3
Venezuela	-	-	0,2	102,8
China	-	1.602,2	-	-
Japón	0,1	928,2	-	-
Taiwan	-	11,3	-	-
Total 68.04	1,2	13.036,0	0,5	279,7
Partida 68.05				
Francia	0,4	170,6	-	-
Alemania	-	927,6	-	-
Italia	-	2.396,5	-	-
Suecia	-	-	0,7	142,0
Sudáfrica	-	-	1,0	262,5
Chile	-	-	3,0	830,6
Total 68.05	0,4	3.494,7	4,7	1.235,1
Partida 68.06				
Francia	28,3	2.218,7	-	-
Países Bajos	5,5	1.178,0	-	-
Alemania	51,9	3.877,2	-	-
Finlandia	-	139,8	-	-
Total 68.06	85,8	7.413,7	-	-
Partida 68.09				
Países Bajos	-	407,6	-	-
Reino Unido	0,5	409,0	-	-
Portugal	-	-	-	100,9
Venezuela	-	-	0,4	778,0
Bolivia	-	54,6	-	-
Total 68.09	0,6	871,2	0,4	878,9
Partida 68.10				
Francia	-	-	19,3	2.994,9
Alemania	-	-	303,6	18.971,8
Portugal	224,4	3.113,0	-	-
Suiza	-	-	38,4	2.206,9
Andorra	-	-	1,8	54,7
Japón	-	-	42,1	2.033,6
Total 68.10	224,4	3.113,0	405,1	26.261,9
Partida 68.11				
Guinea Ecuatorial	-	-	100,8	1.650,0
Total 68.11	-	-	100,8	1.650,0
Partida 68.12				
Alemania	0,8	440,0	-	-
Total 68.12	0,8	440,0	-	-
Partida 68.13				
Alemania	-	134,3	-	-
Marruecos	3,0	3.018,5	-	-
Total 68.13	3,0	3.152,8	-	-

PAÍSES	Toneladas		Miles ptas	
	Toneladas	Miles ptas	Toneladas	Miles ptas
Partida 68.14				
Eslovenia	21,3	2.731,3	-	-
Total 68.14	21,3	2.731,3	-	-
Partida 68.15				
Reino Unido	0,6	501,3	-	-
Total 68.15	0,6	501,3	-	-
<b>Total Capítulo 68</b>	<b>541,4</b>	<b>49.097,6</b>	<b>4.581,1</b>	<b>322.704,1</b>
Capítulo 69: Productos cerámicos				
Partida 69.02				
Francia	-	63,7	-	-
Alemania	69,5	6.159,6	-	-
Total 69.02	69,5	6.223,2	-	-
Partida 69.04				
Francia	-	-	3,7	169,4
Total 69.04	-	-	3,7	169,4
Partida 69.05				
Francia	756,2	9.261,3	850,3	26.085,2
Total 69.05	756,2	9.261,3	850,3	26.085,2
Partida 69.07				
Francia	-	-	819,3	40.956,1
Italia	6,5	1.218,3	67,9	3.323,6
Reino Unido	-	-	141,1	9.310,3
Portugal	-	-	48,5	2.573,7
Total 69.07	6,5	1.218,3	1.076,8	56.163,7
Partida 69.08				
Francia	-	-	529,3	28.338,6
Italia	-	2.162,5	24,0	1.249,7
Portugal	-	4.983,9	-	-
Marruecos	-	-	100,6	3.753,9
Argelia	-	-	0,1	50,0
Estados Unidos	-	-	18,2	832,2
Cuba	-	-	253,6	21.788,2
Total 69.08	-	7.146,4	925,7	56.012,8
Partida 69.09				
Francia	-	-	48,7	5.072,6
Alemania	0,6	2.213,3	-	-
Reino Unido	-	747,5	-	-
Estados Unidos	-	137,1	-	-
Total 69.09	0,6	3.097,9	48,7	5.072,6
Partida 69.10				
Francia	-	767,5	-	-
Grecia	-	-	5,0	2.310,9
Portugal	5,7	1.418,7	0,8	1.371,0
Austria	0,3	514,9	-	-
Andorra	-	-	-	58,1
Malta	-	-	0,2	144,3
México	-	-	-	13,9
Total 69.10	6,0	2.701,1	6,0	3.898,2
Partida 69.11				
Francia	0,2	778,1	-	-
Países Bajos	74,0	11.563,1	-	-
Alemania	6,0	9.095,8	-	-
Italia	345,0	29.737,1	-	-
Portugal	-	-	1,4	195,0
Eslovenia	10,2	4.620,6	-	-
Argelia	-	-	0,6	526,2
Zaire	-	-	0,1	37,2
China	34,5	4.704,4	-	-
Taiwan	20,1	2.600,0	-	-
Hong-Kong	106,1	10.300,0	-	-
Total 69.11	596,3	73.399,2	2,1	758,4
Partida 69.12				
Francia	10,7	8.811,0	-	-
Países Bajos	109,1	8.284,7	-	-
Alemania	0,8	1.788,2	1,5	462,5
Italia	364,3	42.952,1	-	-
Reino Unido	69,2	9.647,4	-	-
Portugal	16,1	1.540,0	18,3	1.952,1
Finlandia	-	-	-	25,8
Andorra	-	-	4,1	1.132,7
Malta	-	-	0,2	162,0
Argelia	-	-	1,2	1.287,7
Estados Unidos	-	-	0,1	126,1
China	2,7	287,4	-	-
Japón	-	24,4	4,3	2.792,8
Taiwan	2,5	810,8	-	-
Hong-Kong	287,7	13.900,0	-	-
Total 69.12	863,2	88.046,0	29,7	7.941,7
Partida 69.13				
Francia	10,5	4.318,5	20,5	9.304,3
Bélgica y Luxem.	-	-	-	8.791,8
Países Bajos	16,0	4.991,4	-	-
Alemania	0,4	920,4	-	-

PRODUCTOS	IMPORTACIONES	EXPORTACIONES
-----------	---------------	---------------

PAÍSES	IMPORTACIONES		EXPORTACIONES	
	Toneladas	Miles ptas	Toneladas	Miles ptas

## II.2.1. COMERCIO EXTERIOR POR PARTIDAS ARANCELARIAS Y PAÍSES. 1993

### SECCIÓN 13

Reino Unido	0,8	506,7	-	-
Portugal	76,1	14.495,7	44,2	5.835,1
Suiza	-	-	11,0	1.792,6
Andorra	-	-	5,8	2.103,0
Estados Unidos	-	39,0	3,8	2.926,0
Canadá	-	-	6,1	850,0
Bolivia	0,3	116,1	-	-
China	529,2	157.217,1	-	-
Japón	-	-	9,4	6.486,4
Taiwan	0,2	634,2	-	-
Hong-Kong	19,2	260,0	-	-
Total 69.13	652,7	183.499,0	100,8	38.089,1
Partida 69.14				
Francia	-	-	1.033,0	168.824,3
Bélgica y Luxem.	-	-	91,6	10.701,5
Países Bajos	-	-	19,6	7.976,3
Alemania	-	-	274,8	42.655,7
Reino Unido	-	852,4	2,0	1.001,0
Dinamarca	-	-	188,5	43.457,4
Portugal	13,8	1.697,7	0,2	55,0
Noruega	-	-	1,6	846,7
Suiza	-	-	32,9	4.340,1
Andorra	-	-	-	117,2
China	14,2	1.702,3	-	-
Total 69.14	28,1	4.252,4	1.644,0	279.975,2
<b>Total Capítulo 69</b>	<b>2.978,9</b>	<b>378.844,8</b>	<b>4.687,9</b>	<b>474.166,4</b>
Capítulo 70: Vidrio y manufacturas de vidrio.				
Partida 70.04				
Francia	-	668,1	-	-
Total 70.04	-	668,1	-	-
Partida 70.05				
Francia	-	10.178,3	-	4.496,1
República Checa	116,6	3.616,2	-	-
México	18,4	1.499,1	-	-
Total 70.05	135,0	15.293,7	-	4.496,1
Partida 70.06				
Alemania	-	-	1,5	882,9
Italia	-	1.085,4	-	-
Total 70.06	-	1.085,4	1,5	882,9
Partida 70.07				
Francia	20,1	607,2	-	-
República Checa	0,1	188,7	-	-
Total 70.07	20,2	795,9	-	-
Partida 70.08				
Francia	-	1.428,8	-	-
Total 70.08	-	1.428,8	-	-
Partida 70.09				
Francia	47,4	3.675,3	1,5	1.414,8
Bélgica y Luxem.	-	7.725,0	0,2	147,4
Alemania	-	-	3,7	4.927,9
Italia	-	-	0,5	290,6
Reino Unido	0,1	3.250,3	-	-
Grecia	-	-	0,3	611,1
Noruega	-	-	-	63,6
Finlandia	-	-	0,5	633,7
Austria	-	-	0,2	208,0
Andorra	-	-	-	82,8
República Checa	-	-	-	18,4
Marruecos	-	-	2,0	969,5
Argelia	-	-	3,6	1.758,4
Tunez	-	-	13,1	5.459,4
Camerún	-	-	0,5	335,1
Mauricio	-	-	0,3	185,8
Brasil	2,9	3.956,9	-	-
Argentina	-	-	0,8	473,1
Arabia Saudita	-	-	0,4	651,9

PRODUCTOS	IMPORTACIONES	EXPORTACIONES
-----------	---------------	---------------

PAÍSES	Toneladas	Miles ptas	Toneladas	Miles ptas
Kuwait	-	-	1,3	1.245,4
Em. Arabes Unidos	-	-	0,1	356,2
Filipinas	-	-	0,2	1.354,9
Japón	-	15,1	0,4	1.050,5
Taiwan	12,0	14.930,4	0,2	436,9
Hong-Kong	-	-	0,3	311,1
Total 70.09	62,4	33.552,9	30,1	22.986,5
Partida 70.10				
Francia	157,9	18.974,2	63,9	3.213,6
Bélgica y Luxem.	7,5	262,5	-	-
Alemania	341,9	18.788,4	19,0	1.192,7
Italia	473,6	40.708,1	-	-
Reino Unido	45,1	3.971,0	-	-
Portugal	13.577,8	551.724,0	0,2	68,0
Camerún	-	-	86,5	6.994,3
Estados Unidos	-	-	14,9	1.021,0
Total 70.10	14.603,8	634.428,3	184,5	12.489,6
Partida 70.13				
Francia	25,8	6.299,8	-	-
Bélgica y Luxem.	2,6	926,3	2,2	1.081,1
Países Bajos	31,3	5.769,0	-	-
Alemania	4,0	16.979,3	-	-
Italia	1.551,1	186.027,4	-	-
Reino Unido	4,4	2.527,9	-	-
Portugal	273,0	50.903,8	52,9	7.630,7
Suiza	0,2	239,2	-	-
Eslovaquia	169,7	65.032,8	-	-
Argelia	-	-	19,5	3.315,9
Egipto	-	19,0	-	-
Zimbawe	-	-	-	120,0
Sudáfrica	-	-	1,1	1.146,8
Estados Unidos	-	-	6,0	402,0
Israel	-	-	-	0,8
China	11,3	10.947,3	-	-
Japón	-	-	4,3	3.500,0
Taiwan	6,3	7.658,1	-	-
Total 70.13	2.079,8	353.330,1	86,0	17.197,4
Partida 70.16				
Francia	-	265,0	-	-
Austria	-	88,6	-	-
República Checa	19,4	1.347,5	-	-
Total 70.16	19,4	1.701,0	-	-
Partida 70.17				
Camerún	-	-	2,8	1.759,7
Total 70.17	-	-	2,8	1.759,7
Partida 70.18				
Francia	12,8	9.259,0	-	-
Alemania	73,5	3.240,0	-	-
Austria	24,0	1.200,0	-	-
Total 70.18	110,3	13.699,0	-	-
Partida 70.19				
Francia	71,6	15.493,9	-	-
Países Bajos	11,3	4.859,4	-	-
Alemania	45,7	36.045,7	-	-
Reino Unido	38,0	9.197,5	-	-
Finlandia	9,8	2.208,6	-	-
Total 70.19	176,4	67.805,1	-	-
Partida 70.20				
Francia	-	-	119,3	8.035,4
Reino Unido	-	-	117,3	6.396,1
Total 70.20	-	-	236,6	14.431,5
<b>Total Capítulo 70</b>	<b>17.207,3</b>	<b>1.123.788,3</b>	<b>541,5</b>	<b>74.243,7</b>
<b>TOTAL SECCIÓN 13</b>	<b>20.727,6</b>	<b>1.551.730,7</b>	<b>9.810,4</b>	<b>871.114,2</b>

## II.2.1. COMERCIO EXTERIOR POR PARTIDAS ARANCELARIAS Y PAÍSES. 1993

### SECCIÓN 14

PRODUCTOS	IMPORTACIONES		EXPORTACIONES	
	PAÍSES	Toneladas	Miles ptas	Toneladas
SECCIÓN 14: PERLAS FINAS O CULTIVADAS, PIEDRAS PRECIOSAS Y SEMIPRECIOSAS O SIMILARES, METALES PRECIOSOS, CHAPADOS DE METALES PRECIOSOS Y MANUFACTURAS DE ESTAS MATERIAS; BISUTERIA; MONEDAS				
Capítulo 71: Perlas finas o cultivadas, piedras preciosas y semipreciosas o similares, metales preciosos, chapados de metales preciosos y manufacturas de estas materias; bisutería; monedas				
Partida 71.01				
Hong-Kong	-	1.147,2	-	-
Total 71.01	-	1.147,2	-	-
Partida 71.08				
Alemania	-	228,6	-	-
Total 71.08	-	228,6	-	-
Partida 71.13				
Italia	-	23.396,0	-	-
Reino Unido	-	-	-	608,0
Portugal	-	260,3	-	1.122,1
Estados Unidos	-	872,9	-	-
Tailandia	-	1.398,9	-	-
Japón	-	2.269,6	-	-
Hong-Kong	-	1.546,2	-	-
Total 71.13	-	29.744,0	-	1.730,1
Partida 71.14				

PRODUCTOS	IMPORTACIONES		EXPORTACIONES	
	PAÍSES	Toneladas	Miles ptas	Toneladas
Italia	-	2.804,3	-	-
Estados Unidos	-	6,4	-	-
Total 71.14	-	2.810,7	-	-
Partida 71.15				
Italia	-	26.324,1	-	-
Total 71.15	-	26.324,1	-	-
Partida 71.17				
Francia	0,2	346,5	-	-
Alemania	-	733,1	-	-
Andorra	-	-	-	127,3
Egipto	-	147,9	-	-
Estados Unidos	-	107,4	-	-
México	-	61,8	-	-
India	0,6	1.404,5	-	-
Filipinas	0,2	1.566,2	-	-
China	11,5	12.701,0	-	-
Corea del Sur	-	294,6	-	-
Taiwan	1,5	4.710,4	-	-
Hong-Kong	-	34,1	-	-
Total 71.17	14,1	22.107,6	-	127,3
<b>Total Capítulo 71</b>	<b>14,2</b>	<b>82.362,2</b>	-	<b>1.857,5</b>
<b>TOTAL SECCIÓN 14</b>	<b>14,2</b>	<b>82.362,2</b>	-	<b>1.857,5</b>

## II.2.1. COMERCIO EXTERIOR POR PARTIDAS ARANCELARIAS Y PAÍSES. 1993

### SECCIÓN 15

PRODUCTOS	IMPORTACIONES		EXPORTACIONES	
	PAÍSES	Toneladas	Miles ptas	Toneladas
SECCIÓN 15: METALES COMUNES Y MANUFACTURAS DE ESTOS METALES				
Capítulo 72: Fundición, hierro y acero.				
Partida 72.04				
Marruecos	-	-	14,9	298,4
Total 72.04	-	-	14,9	298,4
Partida 72.10				
Francia	91,8	9.470,0	-	-
Alemania	534,5	47.232,4	16,2	1.214,5
Italia	7.535,0	612.346,4	-	-
Reino Unido	1.481,3	84.182,2	-	-
Grecia	217,3	10.539,7	-	-
Portugal	120,0	28.826,4	-	-
Noruega	-	-	2,6	51,9
Suecia	-	-	7,0	124,1
Finlandia	-	-	9,5	383,4
Suiza	-	-	21,9	1.500,7
Austria	-	-	20,6	1.537,1
Malta	-	-	1,0	75,1
República Checa	-	-	6,5	468,9
Rusia	-	-	1,7	120,0
Eslovenia	-	-	4,5	323,8
Marruecos	-	-	3,3	907,4
Egipto	-	-	0,3	21,2
Djibouti	-	-	6,4	461,7
Estados Unidos	41,4	3.128,6	537,0	43.616,9
Canadá	-	-	72,6	11.029,5
México	-	-	1,9	136,5
El Salvador	-	-	1,5	109,7
Nicaragua	-	-	1,7	120,3
Costa Rica	-	-	2,7	192,7
Cuba	-	-	4,1	-
Venezuela	-	-	3,2	232,6
Ecuador	-	-	261,5	22.826,2
Brasil	2.270,9	190.064,8	-	-
Chile	-	-	1,0	72,0
Paraguay	-	-	1,3	95,5
Uruguay	-	-	0,9	70,0
Argentina	-	-	19,1	1.373,2
Líbano	-	-	7,3	526,4
Arabia Saudita	-	-	19,4	2.443,1
Kuwait	-	-	11,0	793,1
Bahrein	-	-	0,8	60,8
Qatar	-	-	0,0	70,1
Em. Arabes Unidos	-	-	55,2	3.973,0
Singapur	-	-	1,9	135,6
Filipinas	-	-	1,8	131,4
Japón	-	-	5,8	418,0
Nueva Zelanda	-	-	101,5	9.066,0
Total 72.10	12.292,2	985.790,4	1.215,5	104.682,2
Partida 72.11				
Cuba	-	-	55,0	4.040,0
Total 72.11	-	-	55,0	4.040,0
Partida 72.12				
Francia	465,4	76.012,1	-	-
Países Bajos	382,1	32.554,0	-	-
Alemania	2.943,2	313.274,4	91,6	7.364,5
Italia	-	-	182,7	11.071,1
Guinea Ecuatorial	-	-	1,8	180,0
Uruguay	-	-	0,1	6,4
Total 72.12	3.790,8	421.840,5	276,3	18.622,0
Partida 72.13				
Portugal	-	-	26,4	2.319,7
Total 72.13	-	-	26,4	2.319,7
Partida 72.14				
Bélgica y Luxem.	23,4	1.150,5	-	-
Total 72.14	23,4	1.150,5	-	-
Partida 72.15				
Taiwan	5,9	1.440,0	-	-
Total 72.15	5,9	1.440,0	-	-
Partida 72.16				
Italia	74,9	2.575,4	-	-
Guinea Ecuatorial	-	-	305,4	137.805,9
Total 72.16	74,9	2.575,4	305,4	137.805,9
Partida 72.17				
Marruecos	49,0	4.515,0	-	-
Total 72.17	49,0	4.515,0	-	-
Partida 72.19				
Países Bajos	-	47,4	-	-
Alemania	0,8	254,9	-	-
Reino Unido	0,0	272,6	-	-
Total 72.19	1,8	574,9	-	-
Partida 72.20				
Italia	-	355,1	-	-

PAÍSES	IMPORTACIONES		EXPORTACIONES	
	Toneladas	Miles ptas	Toneladas	Miles ptas
Total 72.20	-	355,1	-	-
Partida 72.22				
Francia	-	418,0	-	-
Países Bajos	0,2	239,6	-	-
Italia	62,4	16.934,9	-	-
Total 72.22	62,6	17.592,5	-	-
Partida 72.25				
Italia	73,8	5.309,5	-	-
Total 72.25	73,8	5.309,5	-	-
Partida 72.29				
Marruecos	-	-	68,2	10.267,9
Total 72.29	-	-	68,2	10.267,9
<b>Total Capítulo 72</b>	<b>16.374,2</b>	<b>1.441.143,8</b>	<b>1.961,8</b>	<b>278.036,2</b>
Capítulo 73: Manufacturas de fundición, de hierro o de acero.				
Partida 73.02				
Portugal	-	-	-	85,1
Total 73.02	-	-	-	85,1
Partida 73.03				
Francia	360,8	32.920,3	-	-
Reino Unido	146,8	10.628,2	-	-
Marruecos	-	-	16,0	2.074,8
Total 73.03	507,5	43.548,5	16,0	2.074,8
Partida 73.04				
Francia	0,1	71,3	-	-
Países Bajos	-	114,1	-	-
Alemania	263,2	9.300,7	-	-
Italia	930,8	104.161,5	59,0	3.646,0
Portugal	-	-	18,2	1.680,2
República Checa	42,4	2.367,4	-	-
Marruecos	-	-	69,7	8.385,5
Total 73.04	1.236,6	116.015,1	146,9	13.711,7
Partida 73.06				
Francia	0,1	182,0	-	-
Países Bajos	-	34,3	-	-
Alemania	1,6	6.175,9	-	-
Italia	4,7	853,3	-	-
Marruecos	-	-	23,9	2.318,6
Total 73.06	6,4	7.245,6	23,9	2.318,6
Partida 73.07				
Francia	7,6	12.571,7	-	-
Países Bajos	-	778,6	-	-
Alemania	0,2	837,3	0,1	3.986,3
Italia	113,3	32.730,4	-	-
Portugal	0,1	190,0	79,8	9.092,5
Marruecos	-	-	0,1	18,0
Taiwan	2,1	3.819,5	-	-
Total 73.07	123,5	50.927,5	80,0	13.096,7
Partida 73.08				
Francia	4,0	3.735,2	1,4	5.175,2
Países Bajos	2,4	2.134,9	-	-
Alemania	39,1	13.844,1	-	-
Italia	1.135,0	205.409,6	-	408,0
Reino Unido	26,4	18.842,5	0,2	208,6
Portugal	-	-	59,9	35.096,9
Suiza	-	-	0,6	412,0
Andorra	-	-	0,5	201,7
Cuba	-	-	67,9	10.177,9
Total 73.08	1.206,9	243.966,3	130,4	51.680,2
Partida 73.09				
Italia	170,4	147.106,6	-	-
Reino Unido	2,5	2.905,7	-	-
Portugal	-	-	0,8	1.060,4
Marruecos	-	-	1,8	4.036,0
Total 73.09	172,9	150.012,3	2,6	5.096,4
Partida 73.10				
Francia	157,1	34.514,4	3.012,5	602.416,2
Bélgica y Luxem.	-	-	0,3	60,1
Países Bajos	7,9	1.605,2	1.235,2	294.117,2
Alemania	-	96,5	35,7	6.577,9
Italia	-	-	484,4	137.180,2
Reino Unido	12,1	6.525,1	-	-
Portugal	1.822,2	224.780,3	512,2	132.057,4
Suecia	-	-	6,7	1.702,6
Finlandia	-	-	98,5	20.266,4
Suiza	-	-	-	8,0
Austria	-	-	68,0	12.705,9
Marruecos	-	-	15,8	3.482,0
Ecuador	-	-	5,8	1.775,7
Tailandia	-	-	8,3	1.879,3
Total 73.10	1.999,4	267.521,5	5.483,6	1.214.228,7
Partida 73.11				
Alemania	-	114,7	-	-

## II.2.1. COMERCIO EXTERIOR POR PARTIDAS ARANCELARIAS Y PAÍSES. 1993

### SECCIÓN 15

PRODUCTOS PAÍSES	IMPORTACIONES		EXPORTACIONES	
	Toneladas	Miles ptas	Toneladas	Miles ptas
Guinea Ecuatorial	0,7	93,8	-	-
Total 73.11	0,8	208,5	-	-
Partida 73.12				
Italia	1,2	1.038,4	-	-
Taiwan	3,3	2.221,4	-	-
Total 73.12	4,4	3.259,8	-	-
Partida 73.13				
Francia	0,2	38,0	-	-
Total 73.13	0,2	38,0	-	-
Partida 73.14				
Alemania	25,5	4.728,3	-	-
Italia	34,6	4.335,6	-	-
Portugal	17,9	2.875,2	-	-
Gibraltar	-	-	-	18,1
Total 73.14	78,1	11.939,2	-	18,1
Partida 73.15				
Portugal	-	-	19,8	13.878,8
Gibraltar	-	-	0,1	37,0
Estados Unidos	-	-	9,6	7.936,3
Total 73.15	-	-	29,6	21.852,1
Partida 73.17				
Francia	0,3	190,1	-	61,5
Portugal	-	-	-	200,1
Gibraltar	-	-	-	14,2
Marruecos	-	-	1,2	408,0
Estados Unidos	0,1	253,7	-	-
Total 73.17	0,4	443,8	1,3	683,7
Partida 73.18				
Francia	0,3	532,6	-	-
Países Bajos	-	-	-	1.024,1
Alemania	9,9	9.082,1	-	-
Italia	17,4	3.576,8	-	-
Reino Unido	-	-	0,1	530,8
Portugal	-	185,4	-	-
Suiza	-	24,8	-	-
República Checa	-	18,9	-	-
Marruecos	-	-	0,1	2.303,3
Cuba	-	-	4,1	4.726,4
Taiwan	18,1	6.646,5	-	-
Total 73.18	45,8	20.067,1	4,4	8.584,7
Partida 73.19				
Marruecos	-	-	-	21,6
Total 73.19	-	-	-	21,6
Partida 73.20				
Alemania	14,3	2.772,3	-	138,6
Italia	37,0	4.851,4	-	-
Reino Unido	-	-	-	120,9
Suiza	0,4	864,7	-	-
Estados Unidos	-	65,0	-	-
Taiwan	-	55,3	-	-
Total 73.20	51,8	8.608,6	-	259,5
Partida 73.21				
Portugal	0,5	8.963,1	-	-
Suiza	-	-	0,2	162,8
Marruecos	-	-	-	28,5
Rep. Dominicana	-	-	0,3	371,0
Perú	-	-	0,3	350,2
Total 73.21	0,5	8.963,1	0,8	912,5
Partida 73.23				
Francia	10,6	6.287,0	-	1.267,1
Países Bajos	4,0	1.688,5	-	-
Alemania	10,7	14.598,7	85,3	25.969,9
Italia	97,7	56.429,8	0,1	260,3
Reino Unido	0,6	1.214,5	-	211,5
Portugal	2,6	1.750,0	4,6	716,5
Suiza	1,7	6.173,8	3,4	800,3
Andorra	-	-	13,5	2.447,4
Gibraltar	-	-	-	14,2
Hungría	-	-	-	22,0
México	-	-	-	76,2
Cuba	-	-	-	212,1
Rep. Dominicana	-	-	4,1	1.255,0
Jamaica	-	-	0,2	441,3
Perú	-	-	0,2	109,7
Chile	-	-	0,7	148,9
China	47,1	13.427,2	-	-
Japón	-	-	0,3	270,7
Taiwan	6,9	2.588,4	-	-
Total 73.23	181,8	104.158,0	112,5	34.223,1
Partida 73.24				
Alemania	-	18,8	-	-
Italia	1,8	10.645,9	0,6	1.978,1
Grecia	-	-	5,6	14.066,4
Portugal	-	-	8,6	8.177,5
Finlandia	-	-	0,2	327,7

PRODUCTOS	IMPORTACIONES		EXPORTACIONES	
PAÍSES	Toneladas	Miles ptas	Toneladas	Miles ptas

Andorra - - - 429,0

Gibraltar	-	-	-	8,0
México	-	-	0,2	306,6
Kuwait	-	-	0,3	641,1
Filipinas	-	-	5,6	19.179,1
Total 73.24	1,8	10.664,7	21,1	45.113,5
Partida 73.25				
Francia	19,2	2.434,1	-	-
Ecuador	-	-	36,0	12.729,2
Chile	-	-	21,4	7.903,6
Australia	-	-	12,0	4.241,5
Total 73.25	19,2	2.434,1	69,5	24.874,3
Partida 73.26				
Francia	1,5	4.919,2	193,6	26.810,5
Países Bajos	5,0	4.913,6	-	-
Alemania	-	443,8	0,6	226,6
Italia	154,3	20.471,4	1,7	2.001,8
Reino Unido	0,3	2.056,1	-	-
Portugal	10,2	3.104,1	77,5	15.783,8
Suecia	-	-	1,2	2.004,7
Suiza	-	6,6	-	-
Austria	1,2	440,2	-	-
Andorra	-	-	0,4	282,0
Gibraltar	-	-	-	8,3
Marruecos	-	-	91,7	12.270,7
Guinea Ecuatorial	-	-	0,2	18,0
México	-	-	12,6	6.034,3
Cuba	-	-	-	1.255,4
Chile	-	-	9,1	3.328,7
China	4,7	13.945,2	-	-
Japón	-	-	0,4	1,0
Total 73.26	177,2	50.300,2	388,9	70.025,8
<b>Total Capítulo 73</b>	<b>5.815,3</b>	<b>1.100.321,9</b>	<b>6.511,5</b>	<b>1.508.861,0</b>
Capítulo 74: Cobre y manufacturas de cobre.				
Partida 74.04				
Libia	18,0	2.880,0	-	-
Total 74.04	18,0	2.880,0	-	-
Partida 74.08				
Italia	43,3	12.481,6	-	-
Total 74.08	43,3	12.481,6	-	-
Partida 74.10				
Italia	-	804,5	-	-
Total 74.10	-	804,5	-	-
Partida 74.11				
Francia	86,7	27.649,1	-	-
Alemania	241,5	86.396,3	-	-
Italia	-	7.695,2	-	-
Suiza	-	5.792,1	-	-
Marruecos	-	-	-	54,0
Estados Unidos	-	4.500,0	-	-
Total 74.11	328,3	132.032,7	-	54,0
Partida 74.15				
Francia	-	623,6	-	-
Cuba	-	-	0,4	1.216,1
Total 74.15	-	623,6	0,4	1.216,1
Partida 74.18				
Cuba	-	-	0,3	627,0
Total 74.18	-	-	0,3	627,0
Partida 74.19				
Alemania	0,6	2.670,3	-	-
Reino Unido	22,4	957,6	-	-
Marruecos	-	58,1	0,2	547,8
Bolivia	-	0,7	-	-
China	0,1	337,7	-	-
Total 74.19	23,2	4.024,4	0,2	547,8
<b>Total Capítulo 74</b>	<b>412,9</b>	<b>152.846,9</b>	<b>0,0</b>	<b>2.444,8</b>
Capítulo 75: Níquel y manufacturas de níquel.				
Partida 75.08				
Alemania	1,0	4.793,4	-	-
Italia	-	69,1	-	-
Total 75.08	1,0	4.862,5	-	-
<b>Total Capítulo 75</b>	<b>1,0</b>	<b>4.862,5</b>	<b>-</b>	<b>-</b>
Capítulo 76: Aluminio y manufacturas de aluminio.				
Partida 76.04				
Francia	-	68,0	-	-
Alemania	1,6	190,0	-	-
Italia	49,5	28.895,6	-	-
Reino Unido	-	295,8	-	-
Portugal	161,3	29.627,4	-	-

PRODUCTOS	IMPORTACIONES		EXPORTACIONES	
PAÍSES	Toneladas	Miles ptas	Toneladas	Miles ptas

Andorra - - - 102,1  
Marruecos - - - 0,4 445,7



## II.2.1. COMERCIO EXTERIOR POR PARTIDAS ARANCELARIAS Y PAÍSES. 1993

### SECCIÓN 15

Japón	0,1	61,8	-	-
<b>Total 76.04</b>	<b>212,6</b>	<b>59.138,6</b>	<b>0,5</b>	<b>547,7</b>
Partida 76.06				
Francia	215,1	53.472,8	-	-
Alemania	43,2	16.913,5	-	-
Italia	-	2.549,9	-	-
Reino Unido	0,0	282,5	-	-
Portugal	1,4	2.782,1	-	-
Marruecos	-	-	1,9	2.486,8
Taiwan	-	-	13,0	5.268,9
<b>Total 76.06</b>	<b>260,7</b>	<b>76.000,8</b>	<b>14,9</b>	<b>7.755,6</b>
Partida 76.07				
Países Bajos	1,5	4.662,9	-	-
Alemania	12,8	13.594,1	-	-
Italia	2,6	739,4	-	-
Suiza	21,5	27.779,4	-	-
<b>Total 76.07</b>	<b>38,4</b>	<b>46.775,8</b>	-	-
Partida 76.08				
Francia	-	83,8	-	-
Reino Unido	0,2	1.481,2	-	-
Estados Unidos	0,1	679,1	-	-
<b>Total 76.08</b>	<b>0,4</b>	<b>2.244,1</b>	-	-
Partida 76.10				
Francia	6,9	17.586,3	-	-
Italia	-	4.613,4	-	-
<b>Total 76.10</b>	<b>6,9</b>	<b>22.199,8</b>	-	-
Partida 76.11				
Camerún	-	-	7,4	5.007,4
<b>Total 76.11</b>	-	-	<b>7,4</b>	<b>5.007,4</b>
Partida 76.12				
Francia	56,0	39.116,3	-	-
Alemania	47,0	33.027,9	-	-
Suiza	3,1	4.896,0	-	-
<b>Total 76.12</b>	<b>106,1</b>	<b>77.040,2</b>	-	-
Partida 76.15				
Francia	14,8	14.047,5	30,2	50.502,9
Bélgica y Luxem.	-	-	0,4	733,1
Países Bajos	-	-	1,5	2.466,8
Alemania	-	-	3,6	6.991,0
Italia	77,0	34.107,8	17,7	40.246,1
Reino Unido	-	-	0,3	1.000,0
Dinamarca	-	-	0,3	604,3
Grecia	-	-	0,6	1.017,7
Portugal	-	-	5,4	292,6
Noruega	-	-	0,3	557,7
Suiza	-	-	0,4	622,2
Austria	-	-	0,2	673,8
Andorra	-	-	0,1	401,1
Gibraltar	-	-	-	58,4
Ucrania	-	-	0,3	112,8
Estados Unidos	-	-	-	95,0
Rep. Dominicana	-	-	-	113,5
Chile	-	-	0,1	41,8
Tailandia	1,6	668,9	-	-
Malasia	-	-	-	193,2
China	0,1	57,4	-	-
Japón	-	-	0,2	523,3
Taiwan	0,8	499,7	-	-
Australia	-	-	1,0	2.749,0
<b>Total 76.15</b>	<b>94,3</b>	<b>49.381,3</b>	<b>62,9</b>	<b>109.996,2</b>
Partida 76.16				
Bélgica y Luxem.	-	59,0	-	-
Países Bajos	1,0	2.826,7	-	-
Italia	35,6	23.170,7	-	-
Suiza	0,0	1.757,6	-	-
Andorra	-	-	0,4	466,0
Gibraltar	-	-	0,1	62,2
Turquía	-	-	1,2	1.098,7
Marruecos	-	-	-	52,5
Senegal	-	-	0,4	339,7
Ghana	-	-	0,6	1.732,7
Estados Unidos	9,3	12.449,7	-	-
Canadá	-	-	0,1	48,0
Costa Rica	-	-	0,4	-
India	7,6	849,6	-	-
<b>Total 76.16</b>	<b>54,5</b>	<b>41.113,3</b>	<b>3,2</b>	<b>3.799,9</b>
<b>Total Capítulo 76</b>	<b>773,8</b>	<b>373.893,9</b>	<b>89,0</b>	<b>127.106,9</b>
Capítulo 78: Plomo y manufacturas de plomo				
Partida 78.01				
Francia	-	-	264,4	20.290,5
Grecia	-	-	57,0	4.290,1
Portugal	-	-	192,9	11.781,1
<b>Total 78.01</b>	-	-	<b>514,3</b>	<b>36.361,8</b>

PRODUCTOS	IMPORTACIONES		EXPORTACIONES	
	PAÍSES	Toneladas	Miles ptas	Toneladas
Partida 78.02				
Libia	54,0	270,0	-	-
<b>Total 78.02</b>	<b>54,0</b>	<b>270,0</b>	-	-

Partida 78.06				
Reino Unido	-	74,9	116,5	13.884,3
Estados Unidos	-	-	60,0	7.635,0
Brasil	-	-	-	0,3
Libano	2,6	715,0	-	-
Australia	-	-	42,8	3.440,0
Nueva Zelanda	-	-	22,0	1.672,0
<b>Total 78.06</b>	<b>2,6</b>	<b>789,9</b>	<b>241,3</b>	<b>26.631,6</b>
<b>Total Capítulo 78</b>	<b>56,6</b>	<b>1.059,9</b>	<b>755,6</b>	<b>62.993,4</b>
Capítulo 79: Cinc y manufacturas de cinc.				
Partida 79.01				
Italia	-	-	175,2	21.201,3
Reino Unido	-	-	5.784,9	699.442,1
Portugal	-	-	141,9	18.419,4
Suecia	-	-	3.667,0	462.070,2
Suiza	-	-	2.000,0	226.416,2
<b>Total 79.01</b>	-	-	<b>11.769,0</b>	<b>1.427.549,1</b>
Partida 79.07				
Alemania	20,2	6.368,0	-	-
Gibraltar	-	-	-	22,9
Italia	8,3	5.175,0	-	-
Reino Unido	0,1	473,4	-	-
Bolivia	-	9,9	-	-
<b>Total 79.07</b>	<b>28,7</b>	<b>12.026,3</b>	-	<b>22,9</b>
<b>Total Capítulo 79</b>	<b>28,7</b>	<b>12.026,3</b>	<b>11.769,1</b>	<b>1.427.572,0</b>
Capítulo 81: Los demás metales comunes; "cermets"; manufacturas de estas materias				
Partida 81.04				
Francia	-	-	1,9	592,1
Italia	2,2	1.763,4	-	-
<b>Total 81.04</b>	<b>2,2</b>	<b>1.763,4</b>	<b>1,9</b>	<b>592,1</b>
Partida 81.05				
Estados Unidos	-	624,2	-	-
<b>Total 81.05</b>	-	<b>624,2</b>	-	-
Partida 81.10				
China	17,7	3.677,7	-	-
<b>Total 81.10</b>	<b>17,7</b>	<b>3.677,7</b>	-	-
<b>Total Capítulo 81</b>	<b>20,0</b>	<b>6.065,3</b>	<b>1,9</b>	<b>592,1</b>
Capítulo 82: Herramientas y útiles, artículos de cuchillería y cubiertos de mesa, de metales comunes, partes de estos artículos, de metales comunes.				
Partida 82.01				
Francia	0,5	5,0	-	-
Italia	2,5	1.396,4	-	-
China	0,7	192,6	-	-
<b>Total 82.01</b>	<b>3,7</b>	<b>1.594,0</b>	-	-
Partida 82.02				
Francia	-	113,4	-	-
República Checa	0,1	47,0	-	-
China	1,2	296,6	-	-
<b>Total 82.02</b>	<b>1,3</b>	<b>457,0</b>	-	-
Partida 82.03				
Francia	3,1	7.090,2	-	-
Alemania	1,1	2.271,5	-	-
República Checa	0,4	232,0	-	-
China	0,7	399,3	-	-
Taiwan	0,4	202,4	-	-
<b>Total 82.03</b>	<b>5,7</b>	<b>10.195,4</b>	-	-
Partida 82.04				
Francia	0,2	47,6	-	-
Alemania	-	56,1	-	-
India	2,3	977,5	-	-
China	1,7	744,7	-	-
Taiwan	1,2	1.025,1	-	-
<b>Total 82.04</b>	<b>5,4</b>	<b>2.850,9</b>	-	-
Partida 82.05				
Francia	59,9	50.759,5	-	-
Países Bajos	1,8	906,1	-	50,6
Alemania	17,1	10.033,7	-	-
Italia	-	807,0	-	-
Portugal	-	-	-	419,8
Suiza	-	97,4	-	568,7
República Checa	0,1	34,5	-	-
Marruecos	-	-	1,0	342,4
Cuba	-	-	0,3	464,4
Venezuela	-	-	-	166,8
India	10,7	2.441,2	-	-

PRODUCTOS	IMPORTACIONES		EXPORTACIONES	
	PAÍSES	Toneladas	Miles ptas	Toneladas
China	8,9	3.196,4	-	-
Taiwan	8,3	4.892,9	-	-
Hong-Kong	3,3	443,2	-	-
<b>Total 82.05</b>	<b>110,1</b>	<b>73.611,8</b>	<b>1,4</b>	<b>2.012,6</b>

## II.2.1. COMERCIO EXTERIOR POR PARTIDAS ARANCELARIAS Y PAÍSES. 1993

### SECCIÓN 15

PARTIDAS	IMPORTACIONES		EXPORTACIONES		PAÍSES	Toneladas	Miles ptas	Toneladas	Miles ptas
	Toneladas	Miles ptas	Toneladas	Miles ptas					
Partida 82.06									
Francia	11,9	3.249,2	-	-	Israel	-	-	-	152,1
Alemania	2,8	1.558,5	-	-	China	0,1	22,2	-	-
Polonia	0,5	451,2	-	-	Japón	1,5	13.789,7	-	-
Rumania	1,4	339,5	-	-	Taiwan	6,9	6.092,6	-	-
Taiwan	0,6	879,0	-	-	Total 83.01	9,5	23.348,7	1,0	2.305,1
Total 82.06	17,1	6.477,4	-	-	Partida 83.02				
Partida 82.07					Francia	4,5	1.543,3	-	-
Francia	-	65,4	0,3	160,4	Alemania	1,3	6.653,8	89,7	48.201,5
Alemania	-	25,9	-	-	Italia	204,8	55.963,7	-	430,1
Italia	0,8	2.036,4	-	-	Portugal	3,1	2.230,2	3,4	1.349,2
Suecia	-	-	0,3	50,0	Austria	0,5	520,0	-	-
Suiza	-	495,4	-	4.291,0	Andorra	-	-	-	4,8
Estados Unidos	1,6	19.591,2	-	-	República Checa	-	116,1	-	-
Rep. Dominicana	-	-	-	129,7	Marruecos	-	-	-	77,5
China	0,9	534,2	-	-	Estados Unidos	-	326,3	-	-
Hong-Kong	-	147,3	-	-	Argentina	-	-	0,1	135,4
Total 82.07	3,4	22.895,8	0,7	4.631,1	Taiwan	-	57,4	-	-
Partida 82.08					Hong-Kong	0,1	43,7	-	-
Países Bajos	-	19,5	-	-	Total 83.02	214,4	67.454,3	93,3	50.198,5
Alemania	0,5	1.866,6	-	-	Partida 83.03				
Italia	-	1.159,5	-	-	Reino Unido	0,2	161,6	-	-
Suiza	-	265,1	-	-	Total 83.03	0,2	161,6	-	-
Japón	-	118,3	-	-	Partida 83.04				
Total 82.08	0,6	3.428,9	-	-	Italia	0,6	1.100,8	-	-
Partida 82.09					Costa Rica	-	-	1,0	580,1
Alemania	1,2	2.645,3	-	-	Total 83.04	0,6	1.100,8	1,0	580,1
Italia	-	4.968,4	-	-	Partida 83.06				
Total 82.09	1,3	7.613,8	-	-	Países Bajos	-	23,5	-	-
Partida 82.10					Alemania	0,2	2.325,0	-	-
Gibraltar	-	-	-	4,0	Italia	0,2	4.923,2	-	-
Total 82.10	-	-	-	4,0	Portugal	-	-	2,6	1.202,7
Partida 82.11					Finlandia	-	-	-	50,2
Francia	-	74,5	-	-	Suiza	-	-	-	254,1
Italia	0,2	270,0	-	-	Andorra	-	-	0,2	1.120,8
Suiza	0,5	6.012,0	-	-	Marruecos	-	93,2	-	-
Gibraltar	-	-	-	13,6	Egipto	-	35,9	-	-
Eslovenia	-	23,8	-	-	India	4,1	4.442,6	-	-
Brasil	7,3	6.288,6	-	-	Filipinas	0,6	455,0	-	-
Chile	-	5,8	-	-	China	0,9	2.150,1	-	-
India	-	38,4	-	-	Japón	-	-	0,1	497,7
Taiwan	-	29,2	-	-	Taiwan	-	44,0	-	-
Hong-Kong	0,1	38,4	-	-	Total 83.06	6,1	14.492,5	3,0	3.125,6
Total 82.11	8,3	12.780,7	-	13,6	Partida 83.07				
Partida 82.13					Francia	13,1	10.036,3	-	-
Países Bajos	17,0	4.625,2	-	-	Alemania	2,5	4.303,4	-	-
Italia	-	6,2	-	-	Portugal	-	-	-	12.728,4
Portugal	0,3	355,4	-	-	Marruecos	-	-	-	12,0
Total 82.13	17,2	4.986,8	-	-	Total 83.07	15,5	14.339,7	-	12.740,4
Partida 82.14					Partida 83.08				
Alemania	0,1	1.349,0	-	-	Francia	1,5	4.062,4	-	242,1
Reino Unido	-	270,7	-	-	Italia	1,4	4.060,0	-	-
Portugal	-	-	-	2,8	Marruecos	-	-	0,2	286,5
China	0,9	293,6	-	-	Estados Unidos	-	132,4	-	-
Japón	-	236,6	-	-	China	4,2	3.243,5	-	-
Hong-Kong	-	868,4	-	-	Taiwan	0,3	146,2	-	-
Total 82.14	1,1	3.018,4	-	2,8	Total 83.08	7,6	11.644,5	0,3	528,6
Partida 82.15					Partida 83.09				
Francia	-	48,7	-	-	Francia	3,2	2.577,2	2,6	1.436,3
Italia	34,0	20.362,2	-	-	Alemania	289,6	161.812,9	13,8	8.894,2
Suiza	0,2	79,7	-	-	Italia	42,5	20.953,6	151,0	43.600,2
Total 82.15	34,3	20.490,7	-	-	Reino Unido	31,3	17.981,2	0,7	259,7
<b>Total Capítulo 82</b>	<b>209,5</b>	<b>170.401,6</b>	<b>2,1</b>	<b>6.664,1</b>	Portugal	8,5	3.417,2	15,7	5.905,2
Capítulo 83: Manufacturas diversas de metales comunes.					República Checa	-	-	0,3	78,0
Partida 83.01					Marruecos	-	-	2,7	271,4
Francia	0,2	43,6	-	-	Camerún	-	-	1,8	1.571,8
Alemania	0,7	927,2	-	-	Estados Unidos	9,0	13.572,9	-	11,3
Italia	-	8,7	-	-	Chile	55,2	10.669,2	69,0	13.193,6
Reino Unido	-	1.850,7	-	-	Israel	-	-	-	9,5
Portugal	-	-	-	57,5	Corea del Sur	-	-	-	23,1
Noruega	0,2	614,0	-	-	Total 83.09	439,2	230.984,1	290,1	84.331,9
Suiza	-	-	-	171,4	Partida 83.10				
Gibraltar	-	-	-	88,6	Alemania	-	663,0	-	-
Turquía	-	-	0,8	1.255,3	Total 83.10	-	663,0	-	-
Marruecos	-	-	-	73,4	Partida 83.11				
<b>Total Capítulo 83</b>	<b>693,4</b>	<b>365.498,3</b>	<b>388,6</b>	<b>153.810,3</b>	Países Bajos	-	11,8	-	-
<b>TOTAL SECCIÓN 15</b>	<b>24.385,4</b>	<b>3.628.120,2</b>	<b>21.480,6</b>	<b>3.568.080,8</b>	Australia	0,4	1.297,3	-	-
Argentina	-	-	0,1	506,8	Total 83.11	0,4	1.309,1	-	-

## II.2.1. COMERCIO EXTERIOR POR PARTIDAS ARANCELARIAS Y PAÍSES. 1993

### SECCIÓN 16

PRODUCTOS	IMPORTACIONES		EXPORTACIONES	
	PAÍSES	Toneladas	Miles ptas	Toneladas
SECCIÓN 16: MÁQUINAS Y APARATOS, MATERIAL ELÉCTRICO Y SUS PARTES; APARATOS PARA LA GRABACIÓN O LA REPRODUCCIÓN DE SONIDO. APARATOS PARA LA GRABACIÓN O LA REPRODUCCIÓN DE IMAGENES Y SONIDO EN TELEVISIÓN, Y LAS PARTES Y ACCESORIOS DE ÉSTOS				
Capítulo 84: Reactores nucleares, calderas, máquinas, aparatos y artefactos mecánicos; partes de estas máquinas o aparatos.				
Partida 84.04				
Bélgica y Luxem.	-	-	198,9	35.358,7
Países Bajos	-	-	155,6	60.610,5
Alemania	7,2	29.286,6	447,8	108.921,7
Italia	-	418,7	-	-
Reino Unido	-	-	287,2	75.725,1
Dinamarca	-	-	124,0	48.814,9
Portugal	-	-	457,1	89.324,7
Suecia	-	-	3,9	465,6
Marruecos	-	-	412,5	52.728,8
Tunez	-	-	148,3	21.984,9
Estados Unidos	-	474,5	38,9	4.673,4
Panamá	-	-	28,1	21.419,2
Rep. Dominicana	-	-	146,0	88.853,8
Dominica	-	-	15,4	30.534,6
Venezuela	-	-	1.345,0	265.211,1
Chile	-	-	162,7	31.848,7
Argentina	-	-	151,5	25.577,1
Chipre	-	-	32,5	4.594,9
Israel	-	-	461,0	96.132,4
Kuwait	-	-	137,9	24.521,5
Malasia	-	-	218,5	55.223,2
Singapur	-	-	697,5	148.537,2
Japón	-	-	92,2	17.224,5
Australia	-	-	256,2	48.814,8
Total 84.04	7,3	30.179,8	6.019,1	1.357.101,4
Partida 84.05				
Francia	0,1	155,1	-	-
Países Bajos	-	17,0	-	-
Total 84.05	0,1	172,0	-	-
Partida 84.06				
Francia	-	4.259,5	-	-
Reino Unido	0,1	4.006,0	-	-
Suiza	-	6.509,4	-	-
Estados Unidos	-	259,8	-	-
Total 84.06	0,3	15.034,6	-	-
Partida 84.07				
Francia	-	104,5	-	-
Alemania	0,6	5.390,1	-	-
Estados Unidos	0,3	1.452,4	-	-
Total 84.07	0,8	6.947,0	-	-
Partida 84.08				
Países Bajos	1,5	3.411,6	279,0	798.240,0
Alemania	7,5	105.306,5	-	-
Italia	431,2	468.423,7	2,7	2.752,4
Dinamarca	133,8	430.216,4	-	-
Cuba	-	-	22,0	38.546,8
Total 84.08	574,0	1.007.358,2	303,7	839.539,2
Partida 84.09				
Francia	0,4	2.394,9	0,5	5.740,3
Países Bajos	0,9	3.471,3	3,0	16.220,1
Alemania	107,1	477.466,2	11,5	52.674,8
Italia	93,5	223.027,2	-	559,8
Reino Unido	7,3	14.905,5	0,0	7.869,9
Dinamarca	1,2	14.602,9	0,3	503,8
Grecia	-	-	1,0	12.118,0
Portugal	-	-	0,5	12.328,7
Islandia	-	-	0,2	624,1
Noruega	-	-	-	1.821,9
Suiza	-	1.156,5	-	-
Austria	-	188,0	-	-
República Checa	0,8	1.052,3	-	-
Marruecos	-	-	0,2	1.603,8
Estados Unidos	1,2	8.175,6	0,2	1.951,4
Cuba	-	-	4,8	2.721,8
Venezuela	-	-	0,1	854,7
Brasil	0,9	986,7	-	-
Chile	-	-	0,3	5.826,1
Em. Arabes Unidos	-	-	2,1	24.278,9
India	-	-	-	461,6
Tailandia	-	-	-	432,0
Singapur	-	-	-	302,8
Japón	1,2	4.187,6	-	-
Taiwan	-	-	-	1.349,5
Total 84.09	214,7	751.614,7	26,0	150.244,0
Partida 84.10				
Italia	0,7	626,7	-	-
Total 84.10	0,7	626,7	-	-
Partida 84.11				
Francia	354,2	1.427.200,0	-	-

PAÍSES	IMPORTACIONES		EXPORTACIONES	
	Toneladas	Miles ptas	Toneladas	Miles ptas
Italia	0,1	538,9	-	-
Suiza	-	24.576,0	-	-
Total 84.11	354,4	1.452.314,9	-	-
Partida 84.12				
Países Bajos	-	78,2	-	-
Marruecos	0,7	413,8	-	-
Total 84.12	0,7	492,0	-	-
Partida 84.13				
Francia	0,5	2.888,3	7,6	12.029,6
Países Bajos	-	-	-	634,2
Alemania	3,3	41.154,6	0,1	1.079,2
Italia	123,1	222.104,4	-	95,6
Reino Unido	3,1	10.018,8	-	161,1
Dinamarca	-	34,1	-	30,2
Portugal	-	-	-	154,1
Noruega	-	854,3	-	-
Suecia	0,1	955,3	-	-
Andorra	-	-	-	82,4
Marruecos	-	-	-	1,6
Argelia	-	-	44,0	50.959,8
Estados Unidos	0,2	2.134,7	-	11,3
Cuba	-	-	46,8	56.693,1
Japón	1,7	3.493,1	-	-
Taiwan	1,1	1.997,9	-	-
Australia	0,2	2.887,3	-	-
Total 84.13	133,4	288.522,6	100,3	123.632,7
Partida 84.14				
Francia	47,5	171.724,6	-	-
Alemania	33,2	154.008,2	-	50,3
Italia	0,9	2.253,5	-	-
Reino Unido	1,4	5.123,2	-	-
Portugal	-	-	0,5	1.669,7
Noruega	0,2	1.741,8	-	-
Suiza	5,3	29.557,1	-	-
Guinea Ecuatorial	-	-	3,7	2.500,0
Estados Unidos	18,4	71.296,8	-	-
Cuba	-	-	0,4	527,8
China	40,6	13.128,8	-	-
Japón	0,5	1.697,3	-	-
Taiwan	0,3	511,7	-	-
Total 84.14	148,2	451.043,1	4,7	4.747,8
Partida 84.15				
Francia	-	-	0,6	1.368,3
Italia	84,9	104.997,7	11,1	14.924,9
Dinamarca	-	22,3	-	-
Portugal	-	-	0,2	609,0
Suecia	-	-	0,5	2.010,7
Israel	-	76,4	-	-
Tailandia	137,7	175.984,7	-	-
Total 84.15	222,7	281.081,2	12,4	18.913,0
Partida 84.16				
Alemania	1,6	2.234,3	-	-
Reino Unido	4,7	12.936,3	-	-
Suiza	-	325,7	-	-
Andorra	-	-	0,4	576,0
Total 84.16	6,3	15.496,3	0,4	576,0
Partida 84.17				
Italia	76,1	24.837,9	-	-
Reino Unido	-	47,0	-	-
Portugal	0,1	1.721,0	-	-
Estados Unidos	-	330,6	-	-
Total 84.17	76,2	26.936,4	-	-
Partida 84.18				
Bélgica y Luxem.	4,2	2.372,4	-	-
Alemania	5,6	23.605,1	1,0	845,6
Italia	16,3	12.953,7	0,8	510,0
Reino Unido	4,5	5.694,0	-	-
Dinamarca	6,2	3.780,7	-	-
Portugal	10,1	5.698,0	1,5	7.044,5
Suecia	31,0	30.369,9	-	-
Andorra	-	-	-	15,8
Polonia	-	-	0,4	6,3
Marruecos	-	-	2,7	2.610,8
Estados Unidos	-	105,5	-	-
Em. Arabes Unidos	-	-	-	343,0
Tailandia	2,6	3.338,4	-	-
Total 84.18	80,6	87.917,6	6,4	11.376,0
Partida 84.19				
Francia	-	18.721,5	3,4	12.277,0
Bélgica y Luxem.	4,6	1.579,9	6,1	12.996,0
Países Bajos	-	-	3,1	16.508,4
Alemania	9,9	23.431,9	0,9	7.280,2
Italia	25,9	138.316,8	7,8	19.954,1
Reino Unido	0,3	6.821,1	5,5	36.936,4
Portugal	-	290,2	0,6	2.715,5
Suecia	5,0	4.409,4	-	982,9
Suiza	-	1.088,7	1,6	12.002,8
Marruecos	-	-	223,5	19.050,0

## II.2.1. COMERCIO EXTERIOR POR PARTIDAS ARANCELARIAS Y PAÍSES. 1993

### SECCIÓN 16

Sudáfrica	-	-	0,3	1.057,3	-	-
Estados Unidos	-	89,5	1,7	12.589,5	-	-
Ecuador	-	-	0,2	1.139,2	-	-
Argentina	-	-	1,0	26.339,6	-	-
Japón	-	-	2,7	20.780,4	-	-
Taiwan	-	-	1,3	16.958,6	-	-
Australia	-	-	0,4	2.277,6	-	-
Nueva Zelanda	-	-	0,8	1.991,3	-	-
Total 84.19	46,0	194.748,9	260,9	223.836,7	-	-
Partida 84.20						
Estados Unidos	-	8,0	-	-	-	-
Total 84.20	-	8,0	-	-	-	-
Partida 84.21						
Francia	0,6	6.865,7	-	-	-	-
Alemania	17,5	53.295,5	7,0	12.850,9	-	-
Italia	12,6	18.665,9	-	-	-	-
Dinamarca	0,1	177,7	-	-	-	-
Suecia	-	-	0,9	4.981,8	-	-
Suiza	0,1	6.105,8	-	-	-	-
Marruecos	-	-	0,1	517,0	-	-
Estados Unidos	2,3	6.109,8	-	-	-	-
México	-	-	30,6	169.136,5	-	-
Cuba	-	-	5,9	3.836,8	-	-
Japón	0,4	4.814,6	-	-	-	-
Total 84.21	33,7	96.034,9	44,5	191.323,0	-	-
Partida 84.22						
Francia	31,0	12.853,9	-	-	-	-
Países Bajos	0,3	754,3	-	-	-	-
Alemania	35,6	127.773,8	-	15.500,0	-	-
Italia	93,9	103.264,8	2,7	5.132,0	-	-
Reino Unido	-	100,5	-	-	-	-
Portugal	-	-	-	2.743,8	-	-
Noruega	-	-	-	600,0	-	-
Suecia	9,0	74.565,2	-	-	-	-
Suiza	2,5	2.748,9	17,1	11.706,3	-	-
Austria	-	1.681,5	-	319,0	-	-
Rumania	-	-	1,1	36,7	-	-
Marruecos	-	-	1,4	5.486,2	-	-
Camérún	-	-	-	41,3	-	-
Guinea Ecuatorial	-	-	3,3	26.273,5	-	-
México	-	-	0,1	16,1	-	-
Cuba	-	-	-	584,6	-	-
Brasil	-	-	0,1	26,7	-	-
Chile	-	-	0,2	985,5	-	-
Total 84.22	172,3	323.742,9	26,1	69.451,7	-	-
Partida 84.23						
Francia	-	-	-	167,0	-	-
Países Bajos	-	705,9	-	-	-	-
Alemania	28,9	186.006,0	-	-	-	-
Italia	-	102,1	-	-	-	-
Portugal	-	-	-	463,1	-	-
Suiza	4,3	65.315,3	-	153,4	-	-
Hungría	42,2	9.200,0	-	-	-	-
Marruecos	-	5,2	0,5	210,0	-	-
Brasil	-	-	-	6,7	-	-
Total 84.23	75,6	261.334,5	0,5	1.000,1	-	-
Partida 84.24						
Francia	-	1.193,5	9,5	8.013,9	-	-
Italia	19,0	16.950,1	7,1	9.269,0	-	-
Reino Unido	-	17.116,2	66,1	20.287,2	-	-
Irlanda	-	-	78,5	32.641,2	-	-
Dinamarca	0,5	3.273,0	-	-	-	-
Portugal	-	329,6	175,1	85.808,0	-	-
Suiza	-	114,1	9,7	4.674,6	-	-
Andorra	-	-	8,3	3.658,8	-	-
C. Vaticano	-	-	1,5	950,4	-	-
Malta	-	-	3,2	2.081,8	-	-
Polonia	-	-	-	1,4	-	-
República Checa	-	46,8	1,2	160,8	-	-
Marruecos	1,6	2.765,4	36,0	12.983,6	-	-
Argelia	-	-	1.336,9	860.008,8	-	-
Tunez	-	-	15,8	15.231,7	-	-
Sudáfrica	-	-	27,6	17.927,4	-	-
Estados Unidos	-	75,6	-	-	-	-
México	0,1	85,1	10,3	3.959,3	-	-
Cuba	36,4	3.441,5	8,0	3.880,7	-	-
Colombia	-	-	6,3	2.355,4	-	-
Chile	-	-	10,4	7.595,1	-	-
Argentina	0,2	88,8	4,3	3.307,8	-	-
Chipre	-	-	10,3	2.809,7	-	-
Irán	-	-	16,8	5.760,7	-	-
Jordania	-	-	16,7	12.403,1	-	-
Arabia Saudita	-	-	0,6	29,4	-	-
Qatar	-	-	30,8	9.236,8	-	-
Em. Arabes Unidos	-	-	44,1	12.552,9	-	-
Omán	-	-	11,3	4.487,2	-	-
Corea del Sur	-	-	-	2,0	-	-
Japón	0,9	3.638,6	-	-	-	-
Total 84.24	58,9	49.118,5	1.946,2	1.142.078,8	-	-

China	1,1	740,4	-	-
Total 84.25	2,5	2.158,0	-	-
Partida 84.26				
Alemania	22,2	24.617,1	-	-
Italia	9,1	5.791,8	-	-
Total 84.26	31,3	30.408,8	-	-
Partida 84.27				
Francia	5,0	340,0	-	-
Bélgica y Luxem.	174,3	55.706,4	-	-
Países Bajos	23,0	4.850,0	-	-
Italia	17,0	9.643,4	-	-
Reino Unido	15,0	17.816,0	-	-
Marruecos	-	15,7	-	-
Estados Unidos	19,2	1.040,7	-	-
China	1,1	297,4	-	-
Japón	66,0	17.271,4	-	-
Total 84.27	320,7	106.981,1	-	-
Partida 84.28				
Francia	10,9	22.728,7	-	-
Alemania	0,4	701,0	-	-
Italia	1,7	6.013,0	-	-
Reino Unido	10,5	10.893,6	-	-
Portugal	-	-	3,3	20.797,0
Suecia	2,1	17.227,1	-	-
Marruecos	-	-	2,9	65,0
Total 84.28	25,6	57.563,4	6,2	20.862,0
Partida 84.29				
Francia	19,9	12.540,0	-	-
Bélgica y Luxem.	19,9	19.503,7	-	-
Países Bajos	-	-	-	1.300,0
Italia	-	1.630,8	-	-
Reino Unido	7,2	4.756,8	-	-
Egipto	-	-	34,6	9.996,2
Estados Unidos	18,8	18.148,7	-	-
Japón	63,1	10.017,6	-	-
Total 84.29	128,9	66.597,6	34,6	11.296,2
Partida 84.30				
Francia	24,9	4.751,5	-	-
Italia	-	2.000,0	-	-
Marruecos	-	-	12,9	4.250,0
Total 84.30	24,9	6.751,5	12,9	4.250,0
Partida 84.31				
Francia	0,2	612,3	-	-
Bélgica y Luxem.	7,9	9.670,6	-	-
Alemania	3,3	4.200,9	-	-
Italia	0,8	2.656,1	-	587,5
Reino Unido	-	167,6	-	-
Suecia	1,2	2.479,1	-	-
Austria	5,3	22.236,0	-	-
Polonia	0,3	678,2	-	-
República Checa	1,1	247,0	-	-
Estados Unidos	-	933,2	-	-
Total 84.31	20,2	43.881,0	-	587,5
Partida 84.32				
Francia	0,1	2,6	19,1	17.053,7
Países Bajos	1,3	2.193,7	-	-
Italia	0,2	297,0	-	-
Dinamarca	0,5	2.962,9	-	-
Portugal	-	-	1,2	1.054,2
Marruecos	1,5	927,7	2,8	2.051,0
Estados Unidos	0,2	109,1	-	-
Rep. Dominicana	-	-	16,2	10.639,8
Argentina	-	-	3,2	4.431,9
Total 84.32	3,8	6.492,9	42,4	35.230,6
Partida 84.33				
Francia	18,3	3.238,1	47,8	27.490,7
Bélgica y Luxem.	14,3	3.015,1	-	-
Países Bajos	-	291,5	-	-
Portugal	-	-	0,3	412,1
Marruecos	0,4	22,7	-	-
Estados Unidos	0,2	558,7	-	-
Japón	0,9	2.112,2	-	-
Total 84.33	34,1	9.238,2	48,0	27.902,8
Partida 84.34				
Tunez	-	-	0,9	1.363,6
Total 84.34	-	-	0,9	1.363,6
Partida 84.35				
Italia	10,2	18.169,8	-	-
Rusia	-	-	6,0	1.069,2
Estados Unidos	-	377,7	-	-
Total 84.35	10,3	18.547,5	6,0	1.069,2
Partida 84.36				
Francia	-	-	67,3	15.611,0
Países Bajos	0,9	3.370,4	-	-

PRODUCTOS	IMPORTACIONES		EXPORTACIONES	
	PAÍSES	Toneladas	Miles ptas	Toneladas

Francia	1,4	1.417,6	-	-
---------	-----	---------	---	---

PRODUCTOS	IMPORTACIONES		EXPORTACIONES	
	PAÍSES	Toneladas	Miles ptas	Toneladas

Italia	-	-	1,3	1.588,0
Dinamarca	8,4	40.909,6	-	-

## II.2.1. COMERCIO EXTERIOR POR PARTIDAS ARANCELARIAS Y PAÍSES. 1993

### SECCIÓN 16

Portugal	-	-	90,1	27.999,9	Marruecos	-	-	0,7	1.605,0
Marruecos	-	-	2,7	4.500,0	Argentina	-	-	2,7	8.204,8
Estados Unidos	19,6	14.316,3	-	-	Total 84.52	2,0	11.985,2	3,4	9.809,8
Argentina	-	-	0,7	2.889,4					
Total 84.36	28,9	58.596,4	162,0	52.588,4	Partida 84.53				
Partida 84.37					Francia	2,4	8.415,0	14,5	13.974,7
Alemania	-	-	2,0	4.405,5	Bélgica y Luxem.	-	-	0,6	1.279,5
Marruecos	-	-	1,6	303,0	Alemania	0,2	1.042,5	-	59,5
Total 84.37	-	-	3,6	4.708,5	Italia	113,3	145.617,7	6,3	2.343,6
Partida 84.38					Reino Unido	-	-	-	266,3
Francia	1,4	2.821,4	2,5	27.996,4	Irlanda	-	-	1,5	1.815,9
Bélgica y Luxem.	0,4	2.780,3	-	-	Portugal	-	-	22,7	20.041,6
Países Bajos	6,1	49.252,1	-	-	Noruega	-	-	3,7	4.439,5
Alemania	0,9	6.888,2	-	-	Austria	-	-	1,1	334,3
Italia	21,2	42.991,6	8,1	44.575,5	Argelia	-	-	-	298,2
Reino Unido	87,5	321.577,6	-	-	Tunez	-	-	1,8	3.880,3
Dinamarca	-	56,7	-	-	Egipto	-	-	0,9	688,0
Grecia	-	-	10,3	18.470,9	Etiopía	-	-	36,7	35.147,7
Portugal	-	-	8,3	4.945,0	Kenia	-	-	-	995,6
Marruecos	-	-	33,2	17.123,4	Sudáfrica	-	-	-	400,3
Argelia	-	-	53,7	265.071,1	Estados Unidos	1,1	182,7	176,6	131.905,0
Tunez	-	-	0,8	1.354,5	México	-	-	174,0	121.197,3
Egipto	-	-	0,3	2.784,7	Costa Rica	-	-	-	110,3
Camerún	-	-	0,3	901,1	Panamá	-	-	0,1	412,8
Estados Unidos	4,6	13.832,2	-	-	Rep. Dominicana	-	-	16,7	12.444,1
México	-	-	-	359,9	Colombia	-	-	9,1	1.527,0
Rep. Dominicana	-	-	1,5	793,6	Venezuela	-	-	5,6	8.480,9
Chile	-	-	29,0	29.301,9	Brasil	-	-	2,2	2.401,3
Japón	1,1	2.728,7	-	-	Chile	-	-	13,6	11.937,2
Australia	0,1	528,0	1,0	2.462,1	Uruguay	-	-	0,2	230,0
Total 84.38	123,3	443.456,8	148,9	416.140,1	Arabia Saudita	-	-	34,1	29.946,5
Partida 84.39					India	-	-	1,8	1.647,4
Italia	1,5	6.942,8	-	-	Corea del Sur	-	-	20,5	16.598,1
Total 84.39	1,5	6.942,8	-	-	Japón	-	-	3,2	3.122,7
Partida 84.40					Australia	-	-	1,5	1.800,0
Italia	2,3	3.133,0	-	-	Nueva Zelanda	-	-	0,6	890,8
Reino Unido	-	899,9	-	-	Total 84.53	117,0	155.257,8	550,1	430.616,4
Total 84.40	2,3	4.032,9	-	-	Partida 84.55				
Partida 84.41					Austria	-	-	-	5,0
Alemania	0,9	1.195,5	-	-	Total 84.55	-	-	-	5,0
Reino Unido	-	74,9	-	-	Partida 84.57				
Portugal	-	-	-	1.763,9	Marruecos	-	-	-	3.494,3
Suiza	0,2	1.207,4	-	-	Total 84.57	-	-	-	3.494,3
Total 84.41	1,1	2.477,8	-	1.763,9	Partida 84.58				
Partida 84.42					Francia	0,2	247,7	-	-
Bélgica y Luxem.	3,0	14.490,0	-	-	Total 84.58	0,2	247,7	-	-
Alemania	-	225,8	-	-	Partida 84.59				
Italia	0,9	4.423,3	-	-	Italia	-	1.479,0	-	-
Total 84.42	3,9	19.139,1	-	-	Total 84.59	-	1.479,0	-	-
Partida 84.43					Partida 84.60				
Países Bajos	-	245,0	-	-	Francia	1,8	1.116,8	-	-
Alemania	2,6	8.413,1	-	-	Suecia	-	1.383,1	-	-
Italia	9,5	22.824,1	-	-	China	0,5	2.273,1	-	-
Reino Unido	-	44,3	-	-	Total 84.60	2,4	4.773,0	-	-
Dinamarca	-	222,0	-	-	Partida 84.62				
Suecia	-	-	-	109,1	Italia	2,9	2.723,9	27,8	6.332,8
Suiza	-	212,4	-	-	Portugal	5,0	6.370,7	-	-
Estados Unidos	0,4	1.541,2	-	-	Colombia	-	-	2,3	150,0
Total 84.43	12,6	33.502,0	-	109,1	Total 84.62	8,0	9.094,6	30,1	6.482,8
Partida 84.45					Partida 84.63				
Estados Unidos	8,9	5.749,0	-	-	Francia	-	-	6,4	50.825,0
Total 84.45	8,9	5.749,0	-	-	Italia	-	-	3,0	11.439,5
Partida 84.48					Portugal	-	-	9,0	31.437,8
Italia	-	240,2	-	-	Total 84.63	-	-	18,4	93.702,3
Reino Unido	-	132,8	-	-	Partida 84.64				
Marruecos	-	-	4,8	10.529,1	Francia	0,2	832,1	-	-
Estados Unidos	4,1	4.298,3	-	-	Italia	0,6	1.245,4	-	-
Taiwan	-	174,3	-	-	Portugal	4,7	5.575,9	-	-
Total 84.48	4,2	4.845,6	4,8	10.529,1	Marruecos	-	-	11,5	13.500,0
Partida 84.50					México	-	-	3,8	17.937,3
Dinamarca	8,5	32.631,5	-	-	Venezuela	-	-	1,7	1.874,3
Marruecos	-	-	-	30,0	Total 84.64	5,5	7.653,5	17,0	33.311,6
Estados Unidos	6,6	9.235,0	-	-	Partida 84.65				
Total 84.50	15,1	41.866,5	-	30,0	Francia	6,6	8.764,8	-	-
Partida 84.51					Alemania	-	122,6	-	-
Francia	-	318,8	-	-	Italia	25,8	66.765,4	-	4.700,2
Países Bajos	-	-	0,1	189,0	Portugal	-	-	-	17.126,1
Marruecos	-	-	1,5	940,0	Total 84.65	32,4	75.652,8	-	21.826,3
Estados Unidos	37,3	51.764,6	-	-	Partida 84.66				
Nicaragua	-	-	-	219,3	Francia	2,0	7.101,8	-	-
Total 84.51	37,3	52.083,4	1,7	1.348,3	Alemania	-	1.635,0	0,4	704,3
Partida 84.52					Italia	32,4	35.060,9	5,2	3.030,0
Francia	-	-	-	-	Reino Unido	0,2	1.811,9	-	-

PRODUCTOS	IMPORTACIONES		EXPORTACIONES		
	PAÍSES	Toneladas	Miles ptas	Toneladas	Miles ptas
Francia	-	-	20,0	-	-
Italia	-	-	7.915,0	-	-
Reino Unido	2,0	-	4.050,2	-	-

PRODUCTOS	IMPORTACIONES		EXPORTACIONES		
	PAÍSES	Toneladas	Miles ptas	Toneladas	Miles ptas
Suiza	-	0,1	2.037,7	-	594,1
Polonia	-	0,2	288,6	-	-
Estados Unidos	-	-	149,1	-	-
México	-	-	-	-	79,0

## II.2.1. COMERCIO EXTERIOR POR PARTIDAS ARANCELARIAS Y PAÍSES. 1993

### SECCIÓN 16

Bolivia	-	-	-	35,8
Total 84.66	35,0	48.085,0	5,6	4.443,1
Partida 84.67				
Italia	-	28,4	-	-
Total 84.67	-	28,4	-	-
Partida 84.69				
Zaire	-	-	-	81,6
Total 84.69	-	-	-	81,6
Partida 84.70				
Reino Unido	0,2	395,6	-	-
Total 84.70	0,2	395,6	-	-
Partida 84.71				
Francia	-	31,4	-	-
Reino Unido	-	200,0	-	-
Dinamarca	-	73,3	-	-
Marruecos	-	300,0	-	-
Estados Unidos	0,2	1.371,7	-	-
Japón	-	249,6	-	-
Total 84.71	0,3	2.226,0	-	-
Partida 84.73				
Alemania	8,3	10.844,8	1,9	2.881,4
Italia	-	-	6,2	10.528,6
Reino Unido	1,8	2.940,8	0,4	401,6
Portugal	-	-	-	91,2
Suecia	0,1	62,8	-	-
Suiza	-	232,4	-	-
Estados Unidos	0,3	8.620,8	-	41,0
Perú	-	-	-	19,1
Japón	-	631,5	-	14,0
Taiwan	0,1	345,6	-	-
Total 84.73	10,7	23.678,6	8,6	13.976,8
Partida 84.74				
Francia	4,0	4.415,8	-	-
Países Bajos	-	7,1	-	-
Alemania	9,1	34.288,1	-	-
Italia	-	323,2	-	-
Reino Unido	-	7.388,2	-	-
Portugal	-	-	168,0	61.612,2
Total 84.74	13,1	46.422,4	168,0	61.612,2
Partida 84.76				
Taiwan	-	54,5	-	-
Total 84.76	-	54,5	-	-
Partida 84.77				
Bélgica y Luxem.	-	203,2	-	-
Alemania	117,7	676.809,4	-	-
Italia	20,1	116.106,1	-	-
Reino Unido	88,1	219.446,4	-	-
Austria	16,0	14.218,4	-	-
Estados Unidos	0,4	2.929,0	-	-
Colombia	-	-	7,0	2.250,0
Total 84.77	242,3	1.029.712,5	7,0	2.250,0
Partida 84.79				
Francia	15,0	4.449,9	-	-
Países Bajos	-	-	-	29,2
Alemania	8,3	40.258,9	-	-
Italia	8,0	31.509,2	-	-
Reino Unido	7,6	16.856,1	-	-
Dinamarca	-	18,1	-	-
Portugal	-	-	-	60,5
Suecia	-	-	-	107,7
Suiza	0,5	14.383,2	-	-
Letonia	-	-	14,6	6.921,9
Marruecos	1,5	1.500,0	69,7	51.344,8
Tunez	-	-	-	13,0
Estados Unidos	6,6	83.851,1	-	785,5
México	-	-	44,9	225.439,8
Rep. Dominicana	-	-	43,0	2.685,9
Chile	-	-	4,7	2.100,0
Israel	1,8	5.819,1	-	-
China	-	240,0	-	-
Japón	0,0	6.001,0	-	-
Taiwan	1,3	3.273,5	-	-
Total 84.79	51,6	208.160,1	177,0	289.488,3
Partida 84.80				
Alemania	27,7	45.154,2	-	-
Italia	-	-	0,2	639,0
Portugal	5,2	25.080,0	-	-
Noruega	-	340,8	-	-
Austria	0,6	6.024,9	-	-
Marruecos	-	-	0,1	145,0
Costa Rica	-	-	-	65,0
Venezuela	-	-	0,2	250,0

PRODUCTOS	IMPORTACIONES		EXPORTACIONES		
	PAÍSES	Toneladas	Miles ptas	Toneladas	Miles ptas
Total 84.80		33,5	76.599,9	0,6	1.099,0
Partida 84.81					
Francia		4,0	7.571,1	-	221,9
Países Bajos		-	-	0,1	1.043,3

Alemania	5,1	29.876,6	0,2	2.554,7
Italia	3,5	6.011,6	41,0	5.749,3
Reino Unido	0,7	2.284,8	-	-
Dinamarca	0,5	1.724,3	-	-
Portugal	-	-	-	0,9
Suecia	-	873,8	-	-
Andorra	-	-	-	73,8
Malta	-	-	0,9	694,0
Polonia	-	233,6	-	-
República Checa	1,7	2.656,3	-	-
Marruecos	-	-	3,4	3.400,4
Sudáfrica	-	-	-	62,1
Estados Unidos	10,5	13.129,7	-	-
Total 84.81	26,1	64.362,0	45,7	13.800,4
Partida 84.82				
Alemania	4,6	14.890,5	-	114,9
Italia	-	1,5	-	-
Reino Unido	-	67,8	-	-
Suiza	-	236,0	-	-
Austria	0,6	4.446,3	-	-
Estados Unidos	-	276,2	-	-
Total 84.82	5,3	19.918,4	-	114,9
Partida 84.83				
Francia	1,5	6.503,7	-	-
Países Bajos	-	18,0	-	139,2
Alemania	25,9	115.544,9	0,5	2.700,4
Italia	17,4	21.622,2	-	-
Reino Unido	43,7	60.073,1	-	93,2
Dinamarca	0,5	1.119,9	-	-
Portugal	-	-	-	532,7
Suiza	0,1	2.688,0	-	-
Austria	0,8	2.848,2	-	-
Gibraltar	-	-	-	10,1
República Checa	6,6	9.731,7	-	-
Marruecos	-	-	-	132,7
Tunez	-	-	0,5	605,0
Estados Unidos	2,0	432,9	-	-
Total 84.83	98,5	220.582,6	0,0	4.213,3
Partida 84.84				
Francia	-	336,3	-	-
Alemania	-	1.654,2	-	-
Italia	-	32,9	-	-
Reino Unido	-	-	-	30,4
Noruega	-	504,1	-	-
Malasia	-	-	-	156,4
Total 84.84	-	2.527,6	-	186,8
Partida 84.85				
Francia	-	33,4	-	-
Italia	-	500,3	-	-
Eslovenia	-	81,8	-	-
Estados Unidos	-	279,7	-	-
Total 84.85	0,1	895,2	-	-
<b>Total Capítulo 84</b>	<b>3.732,6</b>	<b>8.371.829,5</b>	<b>10.255,5</b>	<b>5.714.114,4</b>

Capítulo 85: Máquinas, aparatos y material eléctrico y sus partes; aparatos para la grabación o la reproducción de sonido; aparatos para la grabación o la reproducción de imágenes y sonido en televisión, y las partes y accesorios de éstos:

Partida 85.01				
Francia	7,4	5.382,2	-	-
Países Bajos	0,9	1.636,7	-	-
Italia	184,1	116.608,8	-	-
Reino Unido	26,6	15.990,2	-	-
Dinamarca	6,5	4.281,6	-	-
Portugal	-	-	0,7	275,0
Suecia	-	-	0,1	286,5
Marruecos	-	-	4,2	3.900,0
Egipto	-	-	0,4	3.157,7
Estados Unidos	2,6	2.811,4	-	-
China	-	51,8	-	-
Total 85.01	228,1	146.762,7	5,5	7.619,2
Partida 85.02				
Bélgica y Luxem.	-	-	40,4	37.052,4
Alemania	-	359,9	-	-
Italia	122,4	121.122,8	437,0	351.679,3
Reino Unido	-	-	6,9	5.326,7
Portugal	-	-	17,8	15.539,9
Marruecos	-	-	6,3	5.500,0
Estados Unidos	-	99,1	32,5	5.082,5
Cuba	-	-	5,1	7.734,0
Japón	8,0	11.516,9	-	-
Total 85.02	130,4	133.098,8	546,0	427.914,8
Partida 85.03				

PRODUCTOS	IMPORTACIONES		EXPORTACIONES		
	PAÍSES	Toneladas	Miles ptas	Toneladas	Miles ptas
Países Bajos		1,5	27.809,8	-	-
Alemania		0,2	79,3	-	-
Italia		9,5	12.876,5	6,1	11.108,2
Reino Unido		0,2	25.284,3	-	37,0
Portugal		-	-	0,2	355,7
Noruega		-	372,2	-	-

## II.2.1. COMERCIO EXTERIOR POR PARTIDAS ARANCELARIAS Y PAÍSES. 1993

### SECCIÓN 16

Estados Unidos	-	-	0,2	96,0	Italia	27,6	59.709,0	24,0	22.680,0
Total 85.03	11,4	66.422,0	6,6	11.596,9	Suiza	0,5	36.894,7	-	-
Partida 85.04					Gibraltar	-	-	0,2	321,4
Francia	0,2	236,0	-	46.418,8	Estados Unidos	-	771,6	-	-
Bélgica y Luxem.	16,3	7.431,0	-	-	Malasia	-	0,2	-	-
Alemania	-	60,1	-	-	Japón	-	0,2	-	-
Italia	0,7	3.254,7	-	-	Hong-Kong	0,1	499,9	-	-
Noruega	-	-	-	25,0	Total 85.15	32,2	101.129,6	24,2	23.001,4
Suiza	-	1.258,1	-	-	Partida 85.16				
Polonia	0,8	538,1	-	-	Italia	0,2	1.643,1	-	-
Sudáfrica	-	-	-	15,0	Australia	-	-	0,1	707,9
Estados Unidos	-	20,0	-	-	Total 85.16	0,2	1.643,1	0,1	707,9
China	0,5	350,9	-	-	Partida 85.17				
Taiwan	-	20,9	-	-	Francia	-	-	-	139,6
Total 85.04	18,6	13.169,7	-	46.458,8	Reino Unido	0,1	2.957,5	-	-
Partida 85.05					Suecia	0,3	2.683,4	-	-
Países Bajos	0,2	365,1	-	-	Suiza	-	1.263,8	-	-
Alemania	-	549,8	-	-	Estados Unidos	-	209,6	-	-
Total 85.05	0,3	914,9	-	-	Total 85.17	0,4	7.114,3	-	139,6
Partida 85.06					Partida 85.18				
Italia	1,5	1.018,1	-	-	Países Bajos	-	-	0,6	687,4
China	0,2	986,3	-	-	Alemania	2,6	8.254,3	16,1	9.068,9
Total 85.06	1,8	2.004,4	-	-	Italia	-	1.132,9	-	-
Partida 85.07					Suiza	-	-	8,5	4.220,8
Francia	-	1.529,3	-	-	China	0,5	1.367,5	-	-
Bélgica y Luxem.	8,3	2.143,9	-	-	Total 85.18	3,1	10.754,7	25,3	13.977,1
Italia	118,4	24.029,6	-	-	Partida 85.19				
Reino Unido	139,9	57.763,7	-	-	Reino Unido	0,1	160,2	-	-
Austria	45,3	9.001,4	-	-	Total 85.19	0,1	160,2	-	-
Marruecos	-	-	1,7	2.015,0	Partida 85.20				
Israel	-	-	-	111,3	Estados Unidos	-	-	15,4	3.052,5
Corea del Sur	172,6	47.378,9	-	-	Total 85.20	-	-	15,4	3.052,5
Taiwan	35,9	16.043,4	-	-	Partida 85.21				
Total 85.07	520,3	157.890,3	1,8	2.126,3	Austria	2,6	9.704,1	-	-
Partida 85.08					Estados Unidos	-	62,0	-	-
Francia	8,8	8.440,4	-	-	Japón	1,3	31.226,3	-	-
Alemania	-	394,2	-	-	Total 85.21	3,9	40.992,3	-	-
Italia	-	632,3	-	-	Partida 85.23				
China	2,7	839,1	-	-	Estados Unidos	-	146,9	-	-
Taiwan	0,9	402,1	-	-	Corea del Sur	-	56,0	-	-
Hong-Kong	1,3	2.732,8	-	-	Total 85.23	-	202,9	-	-
Total 85.08	13,8	13.440,9	-	-	Partida 85.24				
Partida 85.09					Francia	-	39,8	-	-
Francia	1,1	4.076,6	-	-	Italia	-	12,7	-	-
Andorra	-	-	-	100,0	Suecia	-	-	-	38,3
Taiwan	0,4	263,5	-	-	Suiza	-	-	-	15,0
Hong-Kong	0,1	318,5	-	-	Andorra	-	247,0	-	-
Total 85.09	1,6	4.658,7	-	100,0	Estados Unidos	0,2	5.336,7	-	-
Partida 85.11					Total 85.24	0,2	5.636,1	-	53,3
Francia	-	7,0	-	-	Partida 85.25				
Alemania	3,9	9.434,3	-	-	Francia	-	-	1,8	2.742,6
Italia	26,7	15.455,0	-	-	Alemania	-	1.318,6	1,9	8.526,0
Reino Unido	0,5	625,9	-	-	Grecia	-	-	1,1	6.369,7
Portugal	-	-	7,4	13.081,6	Estados Unidos	-	422,1	-	-
República Checa	-	10,9	-	-	Total 85.25	0,1	1.740,7	4,8	17.638,3
Hungría	1,1	1.193,5	-	-	Partida 85.27				
Guinea Ecuatorial	-	-	0,9	190,0	Francia	-	-	0,2	890,7
Estados Unidos	-	69,6	-	-	Alemania	-	-	-	162,1
Japón	11,1	30.299,9	-	-	Estados Unidos	-	107,6	-	80,0
Taiwan	1,7	1.718,8	-	-	China	4,3	4.372,5	-	-
Hong-Kong	0,0	574,7	-	-	Hong-Kong	10,4	10.442,8	-	-
Total 85.11	46,0	59.389,7	8,3	13.271,6	Total 85.27	14,7	14.922,9	0,2	1.132,8
Partida 85.12					Partida 85.28				
Francia	1,5	4.436,9	-	-	Reino Unido	0,4	951,4	-	-
Italia	1,1	2.817,5	-	-	Austria	57,6	109.987,8	-	-
Reino Unido	7,9	10.402,6	-	-	Marruecos	-	-	-	25,0
Portugal	-	196,0	-	-	Total 85.28	57,9	110.939,1	-	25,0
Suiza	0,2	315,3	-	-	Partida 85.29				
República Checa	-	8,6	-	-	Francia	-	15,9	-	-
Total 85.12	10,8	18.176,8	-	-	Alemania	-	58,1	-	-
Partida 85.13					Italia	-	1.405,5	-	-
Francia	-	475,0	-	-	Reino Unido	-	4.628,6	-	-
Estados Unidos	-	125,5	-	-	Noruega	-	1.743,6	-	-
Japón	0,6	3.963,9	-	-	Estados Unidos	0,2	874,5	-	-
Taiwan	3,5	12.003,7	-	-	China	0,4	1.263,2	-	-
Hong-Kong	0,9	905,2	-	-	Total 85.29	0,7	9.989,5	-	-
Total 85.13	5,1	17.473,4	-	-	Partida 85.30				
Partida 85.14					Andorra	-	-	-	25,0
Francia	1,4	2.511,3	-	-	Total 85.30	-	-	-	25,0
Italia	0,1	360,7	-	-	Partida 85.31				
Israel	-	-	3,5	7.582,1	Francia	1,0	1.867,3	-	-
Total 85.14	1,5	2.872,0	3,5	7.582,1	Bélgica y Luxem.	-	-	-	56,0
Partida 85.15					Italia	1,9	3.763,9	-	-
Francia	4,1	3.247,4	-	-					
Países Bajos	-	5,5	-	-					
Alemania	-	1,2	-	-					

PRODUCTOS	IMPORTACIONES		EXPORTACIONES	
	PAÍSES	Toneladas	Miles ptas	Toneladas

PRODUCTOS	IMPORTACIONES		EXPORTACIONES	
	PAÍSES	Toneladas	Miles ptas	Toneladas

## II.2.1. COMERCIO EXTERIOR POR PARTIDAS ARANCELARIAS Y PAÍSES. 1993

### SECCIÓN 16

Reino Unido	-	28,2	-	-	Alemania	1,5	5.169,3	-	-
Taiwan	0,2	225,1	-	-	Italia	4,0	2.735,3	-	-
Hong-Kong	0,6	1.409,0	-	-	Rumania	0,6	582,5	-	-
Total 85.31	3,7	7.293,5	-	56,0	Sudáfrica	-	-	-	5,0
					China	0,6	438,7	-	-
Partida 85.33					Taiwan	2,0	2.250,3	-	-
Francia	-	6,2	-	-	Total 85.39	9,7	11.564,2	-	5,0
Países Bajos	-	27,2	-	-					
Italia	-	16,8	-	-	Partida 85.40				
Total 85.33	-	50,1	-	-	Alemania	7,7	4.118,8	-	-
					Italia	2,3	5.778,7	-	-
Partida 85.34					Total 85.40	10,0	9.897,5	-	-
Francia	-	851,7	-	-					
Alemania	-	2.011,3	-	-	Partida 85.41				
Reino Unido	-	1.145,1	-	-	Estados Unidos	-	335,6	-	20,0
Noruega	-	-	-	50,0	Total 85.41	-	335,6	-	20,0
Suiza	-	173,6	-	-					
Marruecos	-	-	-	290,0	Partida 85.42				
Egipto	-	-	-	7.811,7	Alemania	-	700,0	-	-
Estados Unidos	-	10.178,4	-	-	Estados Unidos	-	4.012,7	-	-
Total 85.34	-	14.360,2	-	8.151,7	Corea del Sur	-	-	-	134,4
					Taiwan	-	1.361,0	-	-
Partida 85.35					Total 85.42	-	6.073,7	-	134,4
Francia	-	1.089,2	-	-					
Cuba	-	-	0,2	1.496,2	Partida 85.43				
Total 85.35	-	1.089,2	0,2	1.496,2	Suiza	-	-	-	383,7
					Austria	-	240,4	-	-
Partida 85.36					Estados Unidos	-	86,5	-	-
Francia	-	8.117,5	-	-	Total 85.43	-	326,9	-	383,7
Países Bajos	-	40,7	-	-					
Alemania	-	1.245,0	-	484,6	Partida 85.44				
Italia	0,6	1.070,2	-	-	Francia	1,3	1.129,1	-	-
Reino Unido	0,1	5.726,1	-	-	Alemania	0,1	12.744,9	-	-
Noruega	-	124,8	-	-	Italia	19,6	9.243,8	-	-
Austria	-	-	-	20,0	Reino Unido	-	172,7	-	-
Estados Unidos	-	1.078,8	-	-	Portugal	158,5	44.186,0	-	159,8
Cuba	-	-	3,8	13.822,1	Suecia	-	-	-	77,3
Total 85.36	0,9	17.403,0	3,9	14.326,7	Austria	-	23,4	-	-
					Canadá	-	26,3	-	-
Partida 85.37					Japón	-	15,9	-	-
Italia	1,2	2.310,3	-	220,7	Total 85.44	179,6	67.541,9	-	237,1
Portugal	-	-	-	8.570,3					
Andorra	-	-	-	301,8	Partida 85.45				
Marruecos	-	-	0,1	194,9	Alemania	-	132,7	-	-
Total 85.37	1,2	2.310,3	0,2	9.287,7	Australia	-	264,4	-	-
					Total 85.45	-	397,1	-	-
Partida 85.38									
Francia	-	646,8	-	-	Partida 85.46				
Países Bajos	-	46,1	-	-	Portugal	3,5	1.810,0	-	-
Alemania	0,1	5.381,1	-	-	Total 85.46	3,5	1.810,0	-	-
Dinamarca	-	232,2	-	-					
Egipto	-	-	0,4	9.170,4	Partida 85.48				
Rep. Dominicana	-	-	0,6	412,6	Italia	-	163,9	-	-
Total 85.38	0,2	6.306,1	1,0	9.583,0	Reino Unido	-	25,9	-	-
					Total 85.48	-	189,9	-	-
					<b>Total Capítulo 85</b>	<b>1.312,5</b>	<b>1.088.448,8</b>	<b>647,2</b>	<b>620.104,1</b>
					<b>TOTAL SECCIÓN 16</b>	<b>5.045,1</b>	<b>9.460.278,3</b>	<b>10.902,7</b>	<b>6.334.218,5</b>
Partida 85.39									
Francia	0,9	388,1	-	-					

PRODUCTOS	IMPORTACIONES		EXPORTACIONES	
	PAÍSES	Toneladas	Miles ptas	Toneladas



## II.2.1. COMERCIO EXTERIOR POR PARTIDAS ARANCELARIAS Y PAÍSES. 1993

### SECCIÓN 17

PRODUCTOS	IMPORTACIONES		EXPORTACIONES	
	PAÍSES	Toneladas	Miles ptas	Toneladas
SECCIÓN 17: MATERIAL DE TRANSPORTE				
Capítulo 87: Vehículos automóviles, tractores, ciclos y demás vehículos terrestres, sus partes y accesorios.				
Partida 87.01				
Francia	28,7	10.108,9	2,4	1.740,2
Bélgica y Luxem.	115,5	121.390,6	-	-
Portugal	-	-	0,3	150,0
Suecia	60,7	59.045,6	-	-
Marruecos	4,6	194,5	-	-
Argelia	-	-	86,3	170.254,2
Total 87.01	209,5	190.739,6	89,0	172.144,4
Partida 87.03				
Francia	16,8	26.967,6	-	-
Bélgica y Luxem.	65,8	39.707,2	2,1	1.760,0
Alemania	154,6	143.046,7	-	-
Italia	11,3	13.847,0	-	-
Reino Unido	1,7	608,4	-	-
Suecia	3,6	3.524,6	-	-
Suiza	4,4	3.780,3	-	-
Andorra	-	-	1,1	1.758,6
Bielorrusia	-	-	1,2	1.985,1
Rusia	-	-	0,0	700,0
Argelia	-	-	8,0	14.885,9
Tunez	-	-	0,8	1.050,0
Guinea Ecuatorial	-	-	1,1	50,0
Estados Unidos	13,0	13.062,1	-	-
Japón	34,4	39.330,5	-	-
Total 87.03	305,6	283.874,4	15,3	22.189,7
Partida 87.04				
Bélgica y Luxem.	39,2	37.663,1	-	-
Alemania	-	-	10,0	2.069,0
Italia	13,3	12.461,6	-	-
Suecia	48,3	42.220,8	-	-
Venezuela	-	-	7,9	295,0
Total 87.04	100,8	92.345,4	17,9	2.364,0
Partida 87.05				
Bélgica y Luxem.	5,2	3.660,6	-	-
Países Bajos	17,1	2.930,1	-	1.500,0
Alemania	23,0	19.828,2	164,0	53.140,0
Portugal	-	-	2,0	4.522,0
República Checa	199,7	76.261,6	-	-
Argelia	-	-	40,7	38.655,2
Líbano	-	-	46,0	16.740,0
Total 87.05	245,0	102.680,4	252,7	114.557,2
Partida 87.07				
Italia	0,5	421,4	-	-
Total 87.07	0,5	421,4	-	-
Partida 87.08				
Francia	14,8	9.541,3	8,0	6.313,6
Alemania	0,1	176,9	-	-
Italia	1,4	1.974,1	-	-
Portugal	-	-	-	6.185,3
Suecia	-	260,6	11,2	12.187,7
Suiza	0,2	362,1	-	-
Austria	0,6	1.227,4	4,7	2.807,0
Andorra	-	26,0	-	-
Malta	-	4.311,1	-	-
Turquía	-	-	15,8	11.050,3
República Checa	2,2	2.873,4	-	-
Marruecos	-	-	3,2	4.072,8
Tunez	-	-	20,1	13.433,3
Kenia	-	-	-	1.058,5
Estados Unidos	0,1	233,9	-	-
Cuba	-	-	0,7	2.047,3
Colombia	-	-	0,1	159,8
Japón	0,7	626,6	-	-
Total 87.08	20,2	21.613,6	64,0	59.315,5
Partida 87.09				
Francia	-	-	-	7,0
Argelia	-	-	0,4	430,0
Total 87.09	-	-	0,4	437,0
Partida 87.11				
Francia	4,1	4.535,5	-	-
Alemania	0,2	428,5	4,7	17.355,0
Italia	2,7	4.674,8	-	-
Reino Unido	8,3	8.517,7	-	-
Suiza	0,2	110,0	-	-
Estados Unidos	11,5	15.596,6	0,3	1.500,0
Bolivia	-	-	0,9	782,0
Japón	3,9	4.242,7	-	-
Total 87.11	30,9	38.105,9	5,9	19.637,0
Partida 87.12				
Francia	5,9	3.446,0	6,0	7.169,8
Portugal	0,5	380,4	-	-
Argelia	-	-	-	7,0

PRODUCTOS	IMPORTACIONES		EXPORTACIONES	
	PAÍSES	Toneladas	Miles ptas	Toneladas
India	0,1	37,6	-	-
Tailandia	5,1	3.078,9	-	-
Taiwan	42,2	56.271,6	-	-
Total 87.12	53,8	63.214,5	6,0	7.176,8
Partida 87.13				
Países Bajos	2,7	6.241,2	-	-
Reino Unido	12,6	44.470,3	-	-
República Checa	-	-	-	11,7
Corea del Sur	-	132,5	-	-
Total 87.13	15,4	50.844,1	-	11,7
Partida 87.14				
Francia	7,7	17.196,9	11,2	14.303,5
Bélgica y Luxem.	-	-	1,1	729,6
Países Bajos	-	-	11,6	3.644,2
Alemania	2,5	6.960,1	-	-
Italia	21,5	27.229,2	-	-
Reino Unido	0,1	2.160,2	-	-
Portugal	16,1	12.177,8	-	-
Noruega	-	-	1,2	1.189,3
Suiza	-	137,0	-	-
Austria	-	-	0,2	565,3
Marruecos	-	-	15,2	7.377,5
Argelia	-	-	12,8	14.829,5
Tunez	-	-	19,3	21.375,2
Malí	-	-	13,4	15.715,7
Burkina-Faso	-	-	3,9	2.996,2
Senegal	-	-	1,3	1.300,6
Costa de Marfil	-	-	1,3	1.008,1
Benin	-	-	0,3	450,0
Nigeria	-	-	1,6	1.328,5
R. Centroafricana	-	-	0,6	574,7
Mauricio	-	-	0,3	291,9
Estados Unidos	0,4	1.953,3	-	-
Guadalupe	-	-	-	32,3
India	32,6	5.549,8	-	-
Japón	0,3	3.025,6	-	-
Taiwan	82,7	76.417,9	-	-
Total 87.14	164,0	152.807,7	95,4	87.712,0
Partida 87.16				
Francia	29,7	27.684,7	-	-
Alemania	1,4	404,6	-	-
Italia	1,6	1.854,0	-	-
Gibraltar	-	-	-	12,5
Marruecos	-	-	5,7	1.575,0
Estados Unidos	2,8	1.299,8	-	-
Total 87.16	35,5	31.243,0	5,8	1.587,5
<b>Total Capítulo 87</b>	<b>1.181,1</b>	<b>1.027.890,0</b>	<b>552,3</b>	<b>487.132,6</b>
Capítulo 88: Navegación aérea o espacial.				
Partida 88.02				
Estados Unidos	0,8	3.519,3	-	-
Total 88.02	0,8	3.519,3	-	-
Partida 88.03				
Estados Unidos	-	-	-	15,0
Total 88.03	-	-	-	15,0
<b>Total Capítulo 88</b>	<b>0,8</b>	<b>3.519,3</b>	<b>-</b>	<b>15,0</b>
Capítulo 89: Navegación marítima o fluvial.				
Partida 89.01				
Portugal	-	-	40.805,0	1.565.975,0
Estados Unidos	-	-	-	1.493,0
Honduras	-	-	914,1	64.943,4
Bahamas	-	-	4.545,0	1.133.400,0
Total 89.01	-	-	46.264,2	2.765.811,4
Partida 89.03				
Francia	8,3	13.769,7	-	-
Países Bajos	-	5.546,4	-	-
Alemania	1,7	5.999,4	-	-
Italia	0,0	6.963,2	-	-
Turquía	31,5	20.621,5	-	-
Polonia	3,6	2.992,2	-	-
Estados Unidos	18,7	32.437,5	-	-
Tailandia	-	45,5	-	-
Total 89.03	64,7	88.375,4	-	-
Partida 89.04				
Marruecos	-	-	10,0	38.500,0
Total 89.04	-	-	10,0	38.500,0
Partida 89.07				
Alemania	-	391,5	-	-
Total 89.07	-	391,5	-	-
<b>Total Capítulo 89</b>	<b>64,8</b>	<b>88.766,9</b>	<b>46.274,2</b>	<b>2.804.311,4</b>
<b>TOTAL SECCIÓN 17</b>	<b>1.246,6</b>	<b>1.120.176,2</b>	<b>46.826,5</b>	<b>3.291.459,0</b>

## II.2.1. COMERCIO EXTERIOR POR PARTIDAS ARANCELARIAS Y PAÍSES. 1993

### SECCIÓN 18

PRODUCTOS	IMPORTACIONES		EXPORTACIONES	
	PAÍSES	Toneladas	Miles ptas	Toneladas
SECCIÓN 18: INSTRUMENTOS Y APARATOS DE ÓPTICA, FOTOGRAFÍA O CINEMATOGRAFÍA, DE MEDIDA, CONTROL O DE PRECISIÓN; INSTRUMENTOS Y APARATOS MÉDICO-QUIRÚRGICOS; RELOJERÍA; INSTRUMENTOS DE MÚSICA; PARTES Y ACCESORIOS DE ESTOS INSTRUMENTOS O APARATOS				
Capítulo 90: Instrumentos y aparatos de óptica, fotografía o cinematografía, de medida, control o de precisión; instrumentos y aparatos médico-quirúrgicos; partes y accesorios de estos instrumentos o aparatos.				
Partida 90.01				
Andorra	-	-	-	28,0
Total 90.01	-	-	-	28,0
Partida 90.02				
Reino Unido	-	261,3	-	-
Total 90.02	-	261,3	-	-
Partida 90.03				
Corea del Sur	-	1.061,9	-	-
Taiwan	-	293,1	-	-
Total 90.03	-	1.355,0	-	-
Partida 90.04				
Italia	0,2	2.586,9	-	-
Corea del Sur	-	254,0	-	-
Taiwan	10,1	38.547,3	-	-
Total 90.04	10,3	41.388,3	-	-
Partida 90.06				
Francia	-	-	-	38,0
Total 90.06	-	-	-	38,0
Partida 90.09				
Francia	0,2	1.187,6	-	-
Guinea Ecuatorial	-	-	-	159,2
Japón	3,0	1.675,3	-	-
Total 90.09	3,2	2.862,9	-	159,2
Partida 90.10				
Francia	-	-	-	1.520,0
Bélgica y Luxem.	-	-	-	240,0
Italia	0,2	835,0	-	-
Reino Unido	-	-	-	221,7
Dinamarca	0,4	2.153,6	-	-
Argentina	-	-	-	480,6
Japón	-	438,9	-	-
Total 90.10	0,6	3.427,5	-	2.462,2
Partida 90.11				
Rusia	-	215,2	-	-
Total 90.11	-	215,2	-	-
Partida 90.14				
Francia	-	767,4	-	-
Portugal	-	-	-	497,3
Noruega	-	-	-	125,0
Suecia	-	156,3	-	-
Egipto	-	-	0,2	18.732,7
Estados Unidos	-	360,0	-	-
Japón	-	-	-	100,0
Total 90.14	-	1.283,7	0,3	19.455,0
Partida 90.15				
Estados Unidos	2,0	10.601,9	-	-
Total 90.15	2,0	10.601,9	-	-
Partida 90.16				
Alemania	-	33,9	-	-
Total 90.16	-	33,9	-	-
Partida 90.17				
Francia	-	743,8	-	-
Alemania	-	270,7	-	-
Italia	1,4	1.872,3	-	-
Senegal	-	-	-	0,5
Corea del Sur	0,4	380,9	-	-
Total 90.17	1,8	3.267,6	-	0,5
Partida 90.18				
Francia	0,4	51.589,5	-	-
Alemania	0,5	5.658,2	-	-
Italia	6,0	5.863,0	-	-
Portugal	-	-	0,1	1.315,4
Suecia	3,9	1.695,1	-	-
Suiza	-	1.654,6	-	-
Turquía	-	-	12,9	8.470,9
Estados Unidos	1,1	33.518,3	-	45,4
Cuba	-	-	-	352,0
Venezuela	-	1.759,3	-	-
Total 90.18	11,9	101.738,0	13,0	10.183,7
Partida 90.19				
México	-	-	0,2	1.054,1
Total 90.19	-	-	0,2	1.054,1

PAÍSES	Toneladas		Miles ptas	
	Toneladas	Miles ptas	Toneladas	Miles ptas
Partida 90.21				
Francia	1,1	3.740,7	-	-
Países Bajos	0,4	4.333,7	-	-
Alemania	1,4	8.684,6	-	-
Italia	0,3	2.284,8	-	-
Estados Unidos	-	258,2	-	-
Total 90.21	3,1	19.302,1	-	-
Partida 90.22				
Francia	0,9	6.635,1	-	-
Italia	0,3	1.732,6	-	-
Total 90.22	1,2	8.367,7	-	-
Partida 90.24				
Alemania	0,3	4,9	-	-
Japón	0,3	2.797,0	-	-
Total 90.24	0,5	2.801,9	-	-
Partida 90.25				
Francia	-	942,9	-	-
Países Bajos	-	182,9	-	-
Alemania	-	1.859,9	-	-
Italia	-	38,3	-	-
Dinamarca	-	114,0	-	-
Estados Unidos	-	436,1	-	-
Total 90.25	0,2	3.574,0	-	-
Partida 90.26				
Francia	-	591,0	-	521,8
Países Bajos	-	29,4	-	-
Alemania	59,2	10.893,8	-	401,8
Italia	0,9	3.356,7	-	30.355,0
Portugal	-	-	-	203,2
Noruega	-	74,8	-	-
Suecia	0,3	3.809,2	-	-
Austria	0,2	2.694,0	-	-
Estados Unidos	0,3	3.460,7	-	-
Total 90.26	60,9	24.909,6	-	31.481,7
Partida 90.27				
Francia	0,2	346,7	-	-
Países Bajos	-	81,6	-	-
Alemania	0,4	6.953,0	-	-
Reino Unido	-	61,3	-	-
Dinamarca	-	720,7	-	-
Suiza	0,1	1.568,6	-	-
Estados Unidos	3,0	14.380,9	-	-
Total 90.27	3,7	24.112,8	-	-
Partida 90.28				
Italia	34,8	33.380,5	-	-
Total 90.28	34,8	33.380,5	-	-
Partida 90.29				
Italia	4,2	162,2	-	-
Japón	0,9	13.326,5	-	-
Taiwan	-	322,2	-	-
Total 90.29	5,1	13.811,0	-	-
Partida 90.30				
Francia	0,3	3.629,4	-	-
Países Bajos	-	649,6	-	252,4
Alemania	-	1.776,5	-	-
Reino Unido	-	309,2	-	-
Estados Unidos	-	37,2	-	-
Total 90.30	0,3	6.401,8	-	252,4
Partida 90.31				
Francia	2,5	10.028,5	-	-
Países Bajos	-	66,0	-	-
Alemania	-	788,5	-	-
Italia	-	39,3	-	-
Reino Unido	-	1.686,4	-	-
Irlanda	-	1.221,7	-	-
Argelia	-	-	0,2	652,3
Estados Unidos	-	812,7	-	-
China	-	30,8	-	-
Corea del Sur	0,2	274,4	-	-
Hong-Kong	0,2	221,0	-	-
Total 90.31	3,2	15.169,2	0,2	652,3
Partida 90.32				
Francia	-	63,3	-	-
Países Bajos	0,2	3.588,1	-	-
Alemania	-	675,3	-	24,1
Italia	-	41,2	-	-
Reino Unido	0,5	5.393,2	-	-
Dinamarca	0,2	1.854,1	-	-
Estados Unidos	3,6	419.435,7	-	-
Total 90.32	4,5	431.051,0	-	24,1
<b>Total Capítulo 90</b>	<b>147,5</b>	<b>749.317,0</b>	<b>14,1</b>	<b>65.791,2</b>

PRODUCTOS	IMPORTACIONES	EXPORTACIONES
-----------	---------------	---------------

PRODUCTOS	IMPORTACIONES		EXPORTACIONES	
	PAÍSES	Toneladas	Miles ptas	Toneladas

## II.2.1. COMERCIO EXTERIOR POR PARTIDAS ARANCELARIAS Y PAÍSES. 1993

### SECCIÓN 18

Capítulo 91: Relojería.					PAÍSES					
					Toneladas	Miles ptas	Toneladas	Miles ptas		
Partida 91.02										
Suiza	-	126,7	-	-						
China	0,2	1.461,9	-	-						
Hong-Kong	0,1	2.434,3	-	-						
Total 91.02	0,3	4.022,9	-	-						
Partida 91.03										
Japón	-	1.682,9	-	-						
Total 91.03	-	1.682,9	-	-						
Partida 91.05										
Alemania	-	302,0	-	-						
Italia	9,8	17.960,5	-	-						
Portugal	-	-	-	49,5						
Japón	-	22,5	-	-						
Taiwan	0,0	1.884,7	-	-						
Total 91.05	10,9	20.169,7	-	49,5						
Partida 91.06										
Suecia	-	70,7	-	-						
Total 91.06	-	70,7	-	-						
Partida 91.14										
Taiwan	-	155,3	-	-						
Total 91.14	-	155,3	-	-						
<b>Total Capítulo 91</b>					<b>11,2</b>	<b>26.101,4</b>	<b>-</b>	<b>49,5</b>		
Capítulo 92: Instrumentos de música: partes y accesorios de estos instrumentos										
Partida 92.01										
Reino Unido					0,2	1.538,4	-	-		
Total 92.01					0,2	1.538,4	-	-		
Partida 92.02										
Bolivia					-	13,1	-	-		
Israel					-	-	-	563,4		
Total 92.02					-	13,1	-	563,4		
Partida 92.05										
Estados Unidos					0,1	1.450,8	-	-		
Bolivia					0,2	90,1	-	-		
Total 92.05					0,3	1.540,9	-	-		
Partida 92.08										
Italia					-	617,5	-	-		
Corea del Sur					0,4	622,6	-	-		
Taiwan					1,1	1.536,4	-	-		
Hong-Kong					0,1	296,9	-	-		
Total 92.08					1,5	3.073,4	-	-		
<b>Total Capítulo 92</b>					<b>2,1</b>	<b>6.165,9</b>	<b>-</b>	<b>563,4</b>		
<b>TOTAL SECCIÓN 18</b>					<b>160,8</b>	<b>781.584,3</b>	<b>14,1</b>	<b>66.404,1</b>		

PRODUCTOS	IMPORTACIONES	EXPORTACIONES
-----------	---------------	---------------

## II.2.1. COMERCIO EXTERIOR POR PARTIDAS ARANCELARIAS Y PAÍSES. 1993

### SECCIÓN 19

PRODUCTOS	IMPORTACIONES		EXPORTACIONES	
	PAÍSES	Toneladas	Miles ptas	Toneladas
SECCIÓN 19: ARMAS Y MUNICIONES, SUS PARTES Y ACCESORIOS				
Capítulo 93: Armas y municiones, sus partes y accesorios.				
Partida 93.06				
Francia	-	-	1.641,4	160.501,2
Alemania	-	-	71,0	8.105,2
Reino Unido	-	-	1.501,0	134.664,4
Grecia	-	-	42,1	2.600,0
Portugal	-	-	601,0	49.974,0

PRODUCTOS	IMPORTACIONES		EXPORTACIONES	
	PAÍSES	Toneladas	Miles ptas	Toneladas
Suecia	-	-	21,0	2.604,0
Brasil	-	-	21,0	1.661,1
Australia	-	-	106,7	8.624,5
Total 93.06	-	-	4.005,2	368.734,4
<b>Total Capítulo 93</b>	-	-	<b>4.005,2</b>	<b>368.734,4</b>
<b>TOTAL SECCIÓN 19</b>	-	-	<b>4.005,2</b>	<b>368.734,4</b>

## II.2.1. COMERCIO EXTERIOR POR PARTIDAS ARANCELARIAS Y PAÍSES. 1993

### SECCIÓN 20

PRODUCTOS	IMPORTACIONES		EXPORTACIONES	
	PAÍSES	Toneladas	Miles ptas	Toneladas

#### SECCIÓN 20: MERCANCIAS Y PRODUCTOS DIVERSOS

Capítulo 94: Muebles; mobil. médico-quirúrgico;artíc. cama y sillares; aparatos de alumbrado no expres. ni comprend. en otras partidas; anuncios, letreros y placas indic., lumin. y artí. similares; construcciones prefabricadas.

Partida 94.01				
Francia	2,9	3.177,7	91,1	98.535,0
Bélgica y Luxem.	-	-	16,0	26.680,3
Países Bajos	160,1	24.217,3	1,0	15.675,6
Alemania	0,4	1.270,1	27,1	54.630,3
Italia	111,5	69.740,5	-	-
Reino Unido	0,4	487,1	28,1	12.381,9
Dinamarca	-	-	1,1	2.988,4
Grecia	-	-	7,1	14.718,0
Portugal	0,3	570,4	62,6	74.968,3
Islandia	-	-	3,4	4.557,4
Suecia	-	-	1,7	3.797,8
Finlandia	2,0	5.087,1	-	-
Suiza	-	-	8,0	11.691,2
Andorra	-	79,4	24,6	21.297,9
Gibraltar	-	-	17,0	22.338,4
Malta	-	-	0,9	1.961,8
Lituania	-	-	3,0	4.800,8
República Checa	-	-	0,0	1.697,4
Rusia	-	-	0,8	2.374,5
Eslovenia	14,6	3.225,8	-	-
Marruecos	-	15,4	-	-
Argelia	-	-	0,2	118,3
Reunión	-	-	7,6	6.485,4
Estados Unidos	3,7	5.258,9	0,5	1.109,0
México	-	-	22,3	23.479,3
Cuba	-	-	0,0	1.288,7
Colombia	-	-	0,1	151,7
Venezuela	-	-	18,0	14.907,0
Perú	-	51,1	-	-
Chipre	-	-	1,9	2.900,2
Israel	-	-	16,2	17.903,0
Arabia Saudita	-	-	4,4	6.262,3
Kuwait	-	-	5,3	7.104,2
Qatar	-	-	2,3	3.538,7
Em. Arabes Unidos	-	-	24,5	27.893,2
Tailandia	12,1	3.854,8	-	-
Singapur	-	-	0,8	904,5
Filipinas	-	-	0,2	1.923,5
China	2,5	1.600,0	-	-
Corea del Sur	-	-	3,4	5.241,3
Japón	-	-	15,7	28.385,7
Taiwan	2,5	3.090,7	10,3	17.736,7
Hong-Kong	-	-	16,5	27.161,6
Total 94.01	313,1	121.726,4	454,8	569.589,3

Partida 94.03				
Francia	1,5	7.193,3	407,9	147.079,3
Bélgica y Luxem.	-	62,4	11,0	18.029,5
Países Bajos	-	1.633,2	33,6	49.262,7
Alemania	193,5	35.152,2	93,2	191.698,1
Italia	200,7	151.086,6	0,1	4.462,0
Reino Unido	1,6	2.252,1	6,3	6.222,1
Dinamarca	-	-	0,2	404,6
Grecia	-	-	14,9	15.809,5
Portugal	0,7	1.581,0	343,0	283.825,6
Islandia	-	-	6,6	5.127,4
Suecia	-	-	0,0	1.016,8
Suiza	-	11,3	11,4	3.885,3
Austria	-	-	9,3	513,1
Andorra	2,2	940,0	9,8	8.212,8
Gibraltar	-	24,3	27,3	22.185,6
Malta	-	20,5	-	68,0
República Checa	-	-	11,6	16.424,8
Eslovaquia	-	-	0,4	870,0
Hungría	-	-	4,5	1.105,0
Rusia	-	-	14,2	5.476,5
Marruecos	-	34,6	-	-
Argelia	-	-	0,9	1.275,8
Estados Unidos	0,7	800,0	8,9	6.984,5
México	-	-	25,5	18.544,0
Colombia	-	-	0,9	1.115,0
Perú	6,3	1.793,9	-	-
Bolivia	-	1,2	-	-
Libano	-	-	2,0	1.509,9
Israel	-	-	8,5	5.792,4
Arabia Saudita	-	-	227,7	138.900,0
Kuwait	-	-	31,1	22.664,2
Bahrein	-	-	11,9	13.345,1
Qatar	-	-	3,6	3.061,5
Em. Arabes Unidos	-	-	79,4	65.036,7
Singapur	-	-	0,3	381,7
Filipinas	-	-	9,3	13.274,9
China	0,1	99,4	-	-
Corea del Sur	-	-	2,8	4.442,8
Japón	-	25,3	115,2	155.950,6
Taiwan	-	-	22,1	27.280,1
Hong-Kong	-	-	32,7	49.809,9
Total 94.03	407,6	202.711,1	1.589,3	1.311.047,9

PRODUCTOS	IMPORTACIONES	EXPORTACIONES
-----------	---------------	---------------

PAÍSES	Toneladas	Miles ptas	Toneladas	Miles ptas
--------	-----------	------------	-----------	------------

Partida 94.04				
Francia	89,3	22.378,1	11,3	10.417,4
Bélgica y Luxem.	1,7	722,1	-	-
Países Bajos	-	131,0	-	-
Italia	11,5	18.203,4	-	12,3
Reino Unido	1,8	4.147,5	-	-
Grecia	-	-	2,5	3.126,4
Portugal	-	-	10,0	17.901,7
Suecia	-	-	1,2	2.089,8
Andorra	-	-	-	21,0
Gibraltar	-	-	1,1	324,3
Malta	-	-	1,4	2.160,9
Sudáfrica	-	-	0,0	517,8
Estados Unidos	2,1	2.902,1	-	-
México	-	-	-	20,7
Libano	-	-	0,8	1.150,9
Israel	-	-	0,1	102,0
Jordania	-	-	0,5	534,1
Arabia Saudita	-	-	17,6	33.308,3
Kuwait	-	-	3,4	8.230,7
Qatar	-	-	1,4	2.560,7
Em. Arabes Unidos	-	-	3,0	8.316,9
Singapur	-	-	0,4	1.114,8
Corea del Sur	-	116,2	-	-
Hong-Kong	-	-	-	133,7
Total 94.04	106,3	48.600,3	55,9	92.044,2

Partida 94.05				
Francia	1,6	1.469,1	0,3	553,4
Bélgica y Luxem.	0,6	5.780,5	0,3	3.730,0
Países Bajos	-	-	0,4	489,5
Alemania	-	395,6	0,1	353,7
Italia	51,6	39.212,4	-	-
Reino Unido	0,2	486,4	8,8	7.807,6
Irlanda	-	-	1,6	2.135,3
Grecia	-	-	-	152,6
Portugal	-	-	1,8	4.576,2
Austria	-	56,5	-	-
Andorra	-	-	0,1	43,8
Turquia	-	-	0,1	292,7
Sudáfrica	-	-	6,0	3.150,0
Estados Unidos	-	295,6	0,9	1.162,7
Costa Rica	-	-	0,4	654,3
Rep. Dominicana	-	-	0,9	1.436,7
Arabia Saudita	-	-	6,6	13.638,7
Kuwait	-	-	-	95,6
Em. Arabes Unidos	0,8	393,5	1,4	2.119,4
Filipinas	-	-	-	50,9
China	3,3	2.073,3	-	-
Taiwan	-	-	0,1	396,4
Hong-Kong	-	-	-	98,7
Total 94.05	58,3	50.162,9	29,9	42.938,2

Partida 94.06				
Francia	150,3	36.130,9	-	-
Portugal	23,6	16.976,2	-	-
Noruega	43,2	13.653,2	-	-
Suecia	13,5	1.268,3	-	-
Chile	171,3	21.499,2	-	-
Total 94.06	401,8	89.527,8	-	-
<b>Total Capítulo 94</b>	<b>1.287,2</b>	<b>512.728,6</b>	<b>2.129,9</b>	<b>2.015.619,6</b>

Capítulo 95: Juguetes, juegos y artículos para recreo o para deporte: sus partes y accesorios.

Partida 95.01				
Portugal	-	-	-	93,8
Total 95.01	-	-	-	93,8

Partida 95.02				
Francia	-	-	1,4	1.367,9
Bélgica y Luxem.	-	-	1,1	1.191,6
Países Bajos	2,5	1.234,4	-	-
Alemania	-	-	6,9	10.035,5
Grecia	-	-	0,2	168,4
Portugal	-	-	0,5	628,0
Estados Unidos	-	-	0,5	1.291,7
Bolivia	-	17,3	-	-
China	282,6	184.461,2	-	-
Taiwan	9,4	16.498,3	-	-
Total 95.02	294,5	202.211,2	10,6	14.683,3

Partida 95.03				
Francia	-	-	257,8	219.325,0
Bélgica y Luxem.	-	-	33,9	33.098,5
Países Bajos	156,6	87.003,7	44,7	47.137,1
Alemania	0,7	6.454,1	146,5	145.223,2
Italia	67,0	45.582,2	7,9	11.554,9
Reino Unido	-	-	27,3	27.184,6
Dinamarca	-	-	2,1	2.416,6
Grecia	-	-	1,7	1.054,2
Portugal	-	239,1	44,6	45.115,2
Suecia	-	-	6,8	8.856,4
Suiza	-	-	0,1	782,7
Andorra	-	-	7,9	9.709,6

PRODUCTOS	IMPORTACIONES	EXPORTACIONES
-----------	---------------	---------------

## II.2.1. COMERCIO EXTERIOR POR PARTIDAS ARANCELARIAS Y PAÍSES. 1993

### SECCIÓN 20

Polonia	-	-	0,3	185,3
Rusia	-	-	3,0	5.186,0
Egipto	-	-	52,2	32.176,5
Mauritania	-	-	8,0	4.855,0
México	-	-	5,9	7.709,4
Costa Rica	-	-	10,9	9.267,4
Cuba	-	-	0,4	520,8
Perú	-	-	3,2	3.102,6
Bolivia	-	4,6	-	-
Chipre	-	-	0,3	553,3
Israel	-	-	21,0	20.103,8
Arabia Saudita	-	-	20,6	13.709,2
Em. Arabes Unidos	-	-	24,7	22.776,8
Indonesia	0,9	1.784,6	-	-
Malasia	6,9	4.131,7	-	-
Filipinas	10,4	6.901,1	-	-
China	1.829,5	1.396.801,5	-	-
Corea del Sur	7,8	5.659,7	-	-
Japón	-	-	0,7	1.002,0
Taiwan	66,2	49.355,5	-	-
Hong-Kong	15,6	8.994,6	-	10,0
Total 95.03	2.161,6	1.612.912,5	732,6	672.615,9
Partida 95.04				
Bélgica y Luxem.	4,1	42.167,5	-	1.907,5
Países Bajos	0,9	420,4	-	-
Alemania	0,3	30.790,9	-	1.143,9
Italia	0,4	4.849,5	-	1.068,0
Reino Unido	0,2	18.844,3	-	-
República Checa	-	-	11,5	4.775,0
México	-	-	-	651,8
Bolivia	-	6,3	-	-
China	11,2	4.441,6	-	-
Corea del Sur	0,0	48.578,0	-	-
Japón	0,4	16.591,7	-	-
Taiwan	6,4	5.949,4	-	-
Hong-Kong	-	4.958,3	-	-
Total 95.04	25,0	177.597,9	11,6	9.546,1
Partida 95.05				
Francia	-	500,3	0,7	4.255,7
Países Bajos	39,6	14.312,2	-	-
Portugal	-	-	0,2	841,4
Andorra	-	-	0,3	1.816,9
Estados Unidos	-	-	0,7	974,8
Venezuela	-	-	1,5	1.427,8
China	38,6	28.339,2	-	-
Taiwan	0,6	349,6	-	-
Total 95.05	78,9	43.501,2	3,4	9.316,6
Partida 95.06				
Italia	44,1	28.566,8	-	-
Reino Unido	5,4	9.180,8	-	-
Irlanda	5,0	6.329,0	-	-
Grecia	-	5.084,3	-	-
Estados Unidos	5,0	7.110,7	-	-
México	6,6	1.751,3	-	-
Costa Rica	0,4	1.142,5	-	-
Pakistán	9,7	8.930,6	-	-
China	26,6	22.600,6	-	-
Taiwan	8,0	4.558,4	-	-
Total 95.06	110,8	95.255,0	-	-
Partida 95.07				
Estados Unidos	-	33,8	-	-
China	2,4	7.134,1	-	-
Corea del Sur	12,6	36.163,3	-	-
Japón	0,6	3.349,4	-	-
Taiwan	11,8	24.332,8	-	-
Total 95.07	27,5	71.013,4	-	-
<b>Total Capítulo 95</b>	<b>2.698,3</b>	<b>2.202.491,2</b>	<b>758,2</b>	<b>706.255,6</b>
Capítulo 96: Manufacturas diversas.				
Partida 96.01				
Bolivia	-	3,8	-	-
India	0,7	1.503,2	-	-
China	7,6	1.732,1	-	-
Total 96.01	8,3	3.239,1	-	-
Partida 96.03				
Francia	6,0	1.759,8	-	-
Países Bajos	0,0	608,2	-	-
Reino Unido	-	141,7	-	-

PAÍSES	Toneladas	Miles ptas	Toneladas	Miles ptas
Bolivia	-	0,5	-	-
Tailandia	1,3	750,0	-	-
Taiwan	1,9	964,8	-	-
Total 96.03	10,3	4.224,9	-	-
Partida 96.05				
Suiza	-	84,6	-	-
Brasil	-	-	0,3	750,0
Total 96.05	-	84,6	0,3	750,0
Partida 96.06				
Francia	-	165,2	-	-
Italia	-	106,8	-	-
Marruecos	-	49,0	2,4	4.744,5
Pakistán	-	-	-	5,0
China	8,6	16.744,1	-	-
Total 96.06	8,8	17.065,1	2,5	4.749,5
Partida 96.07				
Francia	-	38,9	-	-
Italia	-	10,7	-	-
Marruecos	-	84,0	1,8	2.602,6
China	11,7	6.835,1	-	-
Total 96.07	11,8	6.968,7	1,8	2.602,6
Partida 96.08				
Austria	-	8,9	-	-
Ucrania	-	-	-	10,7
Total 96.08	-	8,9	-	10,7
Partida 96.09				
Francia	-	73,8	-	-
China	28,8	9.538,7	-	-
Total 96.09	28,9	9.612,4	-	-
Partida 96.11				
Dinamarca	-	377,5	-	-
Portugal	-	-	-	5.676,8
Perú	-	-	-	62,0
Total 96.11	-	377,5	-	5.738,8
Partida 96.12				
Francia	-	1.125,4	-	-
Alemania	1,8	3.513,1	-	47,8
Reino Unido	8,4	11.787,4	-	-
Perú	-	-	-	15,9
Total 96.12	10,2	16.425,9	-	63,8
Partida 96.13				
Austria	0,2	738,2	-	-
Estados Unidos	-	171,1	-	-
Canadá	0,2	3.117,4	-	-
Corea del Sur	0,5	2.827,6	-	-
Japón	-	155,6	-	-
Total 96.13	0,9	7.010,0	-	-
Partida 96.14				
Francia	0,5	1.786,0	-	-
Países Bajos	-	161,5	-	-
Alemania	-	93,5	-	-
Italia	0,3	1.473,6	-	-
Reino Unido	-	1.250,7	-	-
Irlanda	0,3	4.498,9	-	-
Dinamarca	-	895,6	-	-
Austria	-	210,4	-	-
China	0,5	208,6	-	-
Total 96.14	1,7	10.578,9	-	-
Partida 96.15				
Corea del Sur	2,5	4.752,0	-	-
Taiwan	-	263,1	-	-
Total 96.15	2,5	5.015,1	-	-
Partida 96.17				
Países Bajos	4,3	1.601,4	-	-
Portugal	-	-	-	5,5
Total 96.17	4,3	1.601,4	-	5,5
Partida 96.18				
Italia	-	220,8	-	-
Total 96.18	-	220,8	-	-
<b>Total Capítulo 96</b>	<b>87,7</b>	<b>82.433,2</b>	<b>4,6</b>	<b>13.920,7</b>
<b>TOTAL SECCIÓN 20</b>	<b>4.073,2</b>	<b>2.797.653,0</b>	<b>2.892,6</b>	<b>2.735.795,9</b>

PRODUCTOS	IMPORTACIONES	EXPORTACIONES
-----------	---------------	---------------

## II.2.1. COMERCIO EXTERIOR POR PARTIDAS ARANCELARIAS Y PAÍSES. 1993

### SECCIÓN 21

PRODUCTOS PAÍSES	IMPORTACIONES		EXPORTACIONES	
	Toneladas	Miles ptas	Toneladas	Miles ptas

SECCIÓN 21: OBJETOS DE ARTE, DE COLECCION O DE ANTIGÜEDAD

Capítulo 97: Objetos de arte, de colección o de antigüedad.

Partida 97.01				
Portugal	-	-	31,3	24.019,8
Bolivia	0,1	54,5	-	-
Total 97.01	0,1	54,5	31,3	24.019,8

PRODUCTOS PAÍSES	IMPORTACIONES		EXPORTACIONES	
	Toneladas	Miles ptas	Toneladas	Miles ptas

Partida 97.05				
Namibia	0,2	424,9	-	-
Total 97.05	0,2	424,9	-	-
<b>Total Capítulo 97</b>	<b>0,3</b>	<b>479,5</b>	<b>31,3</b>	<b>24.019,8</b>
<b>TOTAL SECCIÓN 21</b>	<b>0,3</b>	<b>479,5</b>	<b>31,3</b>	<b>24.019,8</b>

## II.2.1. COMERCIO EXTERIOR POR PARTIDAS ARANCELARIAS Y PAÍSES. 1993

### SECCIÓN 99

PRODUCTOS	IMPORTACIONES		EXPORTACIONES	
	PAÍSES	Toneladas	Miles ptas	Toneladas
SECCIÓN 99: NO CLASIFICABLES				
Capítulo 00:				
Partida 00.20				
Francia	-	1.702,3	-	-
Alemania	-	3.498,8	-	-
Italia	-	481,3	-	-
Total 00.20	0,1	5.682,3	-	-
Partida 00.30				
Francia	-	-	1,3	322,4
Bélgica y Luxem.	-	-	1,6	353,9
Países Bajos	-	5,3	2,2	632,4
Alemania	-	-	1,8	323,9
Italia	-	-	3,2	535,7
Reino Unido	-	-	33,2	1.287,9
Irlanda	-	-	1,6	676,6
Dinamarca	-	-	23,7	1.761,6
Grecia	-	-	20,9	583,3
Portugal	-	-	1,7	324,8
Marruecos	-	-	-	200,0
Estados Unidos	0,2	603,8	-	-

PRODUCTOS	IMPORTACIONES		EXPORTACIONES		
	PAÍSES	Toneladas	Miles ptas	Toneladas	Miles ptas
Argentina		0,1	55,7	-	-
Pert.Prov.a buq.Aer		-	-	1,5	481,8
Total 00.30		0,3	664,7	92,9	7.484,3
Partida 00.90					
Suiza		2,5	5.024,3	-	-
Andorra		0,5	176,0	-	-
Marruecos		1,0	1.100,0	1,7	2.684,5
Estados Unidos		0,7	823,0	-	-
Colombia		-	-	1,6	659,6
Venezuela		2,6	670,0	-	-
Argentina		-	-	0,2	25,0
Pakistán		-	-	-	92,7
Total 00.90		7,2	7.793,3	3,5	3.461,9
<b>Total Capítulo 00</b>		<b>7,7</b>	<b>14.140,3</b>	<b>96,5</b>	<b>10.946,2</b>
<b>TOTAL SECCIÓN 99</b>		<b>7,7</b>	<b>14.140,3</b>	<b>96,5</b>	<b>10.946,2</b>
<b>TOTAL GENERAL</b>		<b>6.595.876,3</b>	<b>144.713.376,4</b>	<b>3.342.617,0</b>	<b>198.648.448,2</b>



## II.2.2. COMERCIO EXTERIOR POR PAÍSES Y PARTIDAS. EUROPA. 1993

### FRANCIA

PAISES PRODUCTOS	IMPORTACIONES		EXPORTACIONES	
	Toneladas	Miles ptas	Toneladas	Miles ptas
<b>FRANCIA</b>				
Sección 01				
Capítulo 01				
Partida 01.01	-	-	317,7	59.899,3
Partida 01.02	2.026,5	960.554,9	-	-
Partida 01.03	2,9	2.755,6	25,2	3.856,0
Partida 01.04	346,9	113.496,4	102,7	28.685,5
Partida 01.05	43,2	9.138,4	-	-
Total Capítulo 01	2.419,4	1.085.945,4	445,6	92.440,8
Capítulo 02				
Partida 02.01	-	4.306,4	-	-
Partida 02.03	7,0	1.978,4	43,4	6.269,9
Partida 02.04	-	17,6	-	-
Partida 02.06	41,2	4.698,9	-	-
Partida 02.07	565,8	68.199,1	24,9	4.960,5
Partida 02.10	6,7	886,5	196,1	213.031,0
Total Capítulo 02	620,7	80.086,8	264,3	224.261,4
Capítulo 03				
Partida 03.01	0,3	7.188,3	16,3	18.915,5
Partida 03.02	1.087,1	397.367,0	335,9	110.426,0
Partida 03.03	1,4	336,3	-	-
Partida 03.04	8,5	3.837,8	-	-
Partida 03.06	1,0	420,0	-	-
Partida 03.07	71,3	24.369,2	-	-
Total Capítulo 03	1.169,6	433.518,6	352,1	129.341,5
Capítulo 04				
Partida 04.01	-	-	48,0	17.856,0
Partida 04.02	24,0	1.201,2	-	-
Partida 04.04	48,0	2.397,3	-	-
Partida 04.06	68,5	47.291,7	-	-
Partida 04.07	3.350,8	402.383,7	-	-
Total Capítulo 04	3.491,3	453.273,8	48,0	17.856,0
Capítulo 05				
Partida 05.11	-	-	670,7	15.759,2
Total Capítulo 05	-	-	670,7	15.759,2
Total Sección 01	7.701,1	2.052.824,6	1.780,8	479.658,9
Sección 02				
Capítulo 06				
Partida 06.01	28,5	8.092,5	-	-
Partida 06.02	7,9	10.252,0	51,0	49.849,1
Partida 06.03	-	-	17,1	8.832,2
Total Capítulo 06	36,3	18.344,4	68,1	58.681,3
Capítulo 07				
Partida 07.01	16.781,6	210.751,1	441,8	17.641,6
Partida 07.02	-	-	16.126,6	1.557.950,4
Partida 07.03	2.078,2	43.962,3	536,1	50.316,6
Partida 07.04	1,3	440,2	4.754,8	609.891,9
Partida 07.05	18,2	2.179,7	5.409,5	550.451,6
Partida 07.06	-	-	190,8	13.332,4
Partida 07.07	-	-	0,6	21,6
Partida 07.08	-	-	549,2	65.137,1
Partida 07.09	306,3	13.576,5	12.731,5	1.362.339,0
Partida 07.10	147,3	16.202,1	6.970,6	707.506,9
Partida 07.11	-	-	17,0	2.953,5
Partida 07.12	-	-	31,7	3.271,3
Partida 07.13	5.345,1	129.978,8	194,9	12.008,9
Total Capítulo 07	24.678,0	417.090,7	47.955,0	4.952.822,7
Capítulo 08				
Partida 08.02	-	-	809,5	477.197,8
Partida 08.04	478,5	40.121,5	13,0	1.939,3
Partida 08.05	1.741,3	172.567,1	118.519,5	7.295.018,8
Partida 08.06	-	-	4.369,8	519.876,0
Partida 08.07	-	-	4.589,7	361.820,8
Partida 08.08	617,9	33.871,8	100,9	3.711,9
Partida 08.09	-	-	17.669,9	1.992.205,9
Partida 08.10	212,9	21.082,9	314,6	35.939,6
Partida 08.11	11,3	5.236,9	518,9	61.194,4
Partida 08.12	-	-	44,5	3.620,7
Partida 08.13	-	-	0,9	72,9
Partida 08.14	-	-	572,9	144.864,8
Total Capítulo 08	3.061,9	272.880,2	147.524,0	10.897.462,9
Capítulo 09				
Partida 09.04	25,3	3.779,0	840,4	256.560,3
Partida 09.09	-	-	28,8	5.727,0
Partida 09.10	-	-	122,4	37.738,6
Total Capítulo 09	25,3	3.779,0	991,6	300.026,0
Capítulo 10				
Partida 10.01	38.543,0	883.032,0	-	-
Partida 10.05	7.034,1	231.015,4	-	-
Partida 10.07	2.235,5	98.497,6	-	-
Total Capítulo 10	47.812,6	1.212.545,0	-	-

FRANCIA

PAISES PRODUCTOS	IMPORTACIONES		EXPORTACIONES	
	Toneladas	Miles ptas	Toneladas	Miles ptas
Capítulo 11				
Partida 11.08	74,6	3.874,3	-	-
Total Capítulo 11	74,6	3.874,3	-	-
Capítulo 12				
Partida 12.07	-	-	0,3	257,6
Partida 12.11	-	1.250,8	268,5	59.611,2
Partida 12.12	-	-	10,0	590,0
Partida 12.13	-	-	16,4	1.527,1
Total Capítulo 12	-	1.250,8	295,1	61.985,9
Capítulo 13				
Partida 13.01	0,2	260,0	6,8	8.453,0
Total Capítulo 13	0,2	260,0	6,8	8.453,0
Capítulo 14				
Partida 14.04	0,2	14,0	60,1	1.301,1
Total Capítulo 14	0,2	14,0	60,1	1.301,1
Total Sección 02	75.689,1	1.930.038,4	196.900,6	16.280.732,9
Sección 03				
Capítulo 15				
Partida 15.09	-	-	126,7	39.400,9
Partida 15.12	-	-	1.074,9	108.334,1
Partida 15.16	0,2	757,7	-	-
Total Capítulo 15	0,2	757,7	1.201,5	147.735,0
Total Sección 03	0,2	757,7	1.201,5	147.735,0
Sección 04				
Capítulo 16				
Partida 16.01	29,6	17.937,5	994,8	732.218,5
Partida 16.02	0,1	29,6	-	-
Partida 16.04	-	-	3,9	12.115,7
Partida 16.05	60,3	66.501,5	-	-
Total Capítulo 16	90,1	84.468,5	998,7	744.334,2
Capítulo 17				
Partida 17.01	423,2	46.198,9	-	-
Partida 17.02	931,8	69.945,6	-	-
Partida 17.04	-	-	1.160,8	375.378,2
Total Capítulo 17	1.355,0	116.144,5	1.160,8	375.378,2
Capítulo 18				
Partida 18.06	31,1	23.428,6	-	-
Total Capítulo 18	31,1	23.428,6	-	-
Capítulo 19				
Partida 19.01	-	-	13,0	352,5
Partida 19.05	56,3	16.189,6	-	-
Total Capítulo 19	56,3	16.189,6	13,0	352,5
Capítulo 20				
Partida 20.01	23,3	3.855,4	295,4	78.122,7
Partida 20.02	-	-	2.022,5	130.738,6
Partida 20.03	-	-	0,9	140,4
Partida 20.04	-	1.146,1	20,7	1.701,7
Partida 20.05	251,5	36.386,1	8.972,8	1.637.853,0
Partida 20.07	-	-	981,9	64.370,7
Partida 20.08	-	-	14.256,0	1.360.483,6
Partida 20.09	45,0	6.630,6	26.310,4	1.976.764,9
Total Capítulo 20	319,8	48.018,2	52.860,5	5.250.175,6
Capítulo 21				
Partida 21.04	-	-	200,8	43.930,5
Partida 21.06	20,2	18.782,2	0,1	1.965,0
Total Capítulo 21	20,2	18.782,2	200,9	45.895,5
Capítulo 22				
Partida 22.01	413,5	11.623,6	-	-
Partida 22.02	259,2	16.383,7	352,0	26.717,4
Partida 22.03	12,9	1.114,6	-	-
Partida 22.04	15,5	1.729,3	5.000,5	268.863,5
Partida 22.05	-	-	1.314,1	93.030,0
Partida 22.06	-	-	3,2	263,9
Partida 22.07	21,6	1.634,5	-	-
Partida 22.08	0,2	612,6	2,8	2.145,6
Total Capítulo 22	722,9	33.098,5	6.672,6	391.020,4
Capítulo 23				
Partida 23.09	109,6	11.244,4	-	-
Total Capítulo 23	109,6	11.244,4	-	-
Total Sección 04	2.705,0	351.374,4	61.906,4	6.807.156,3
Sección 05				
Capítulo 25				
Partida 25.01	-	-	72,0	810,0
Partida 25.12	23,3	1.498,7	-	-
Partida 25.13	-	-	351,8	11.276,4
Partida 25.15	-	-	21,7	1.461,4

## II.2.2. COMERCIO EXTERIOR POR PAÍSES Y PARTIDAS. EUROPA. 1993

### FRANCIA

PAÍSES PRODUCTOS	IMPORTACIONES		EXPORTACIONES	
	Toneladas	Miles ptas	Toneladas	Miles ptas
Partida 25.18	120,8	1.429,2	-	-
Partida 25.23	-	1.083,7	-	-
Partida 25.30	-	-	48.908,5	429.419,7
Total Capítulo 25	191,8	4.723,0	49.354,0	444.734,1
Capítulo 26	-	-	-	-
Partida 26.20	-	-	58,4	16.349,8
Total Capítulo 26	-	-	58,4	16.349,8
Capítulo 27	-	-	-	-
Partida 27.10	-	-	19.737,5	173.406,4
Partida 27.11	-	-	2.178,6	48.706,5
Partida 27.12	1.045,1	37.757,1	363,7	30.289,9
Total Capítulo 27	1.045,1	37.757,1	22.279,8	252.402,7
Total Sección 05	1.236,9	42.480,1	71.692,2	713.486,7
Sección 06	-	-	-	-
Capítulo 28	-	-	-	-
Partida 28.05	-	-	4,2	2.700,9
Partida 28.11	96,5	5.219,7	-	-
Partida 28.15	24,0	919,5	-	-
Partida 28.17	48,0	6.665,0	-	-
Partida 28.20	50,5	1.628,7	-	-
Partida 28.21	-	-	402,0	68.976,0
Partida 28.32	22,0	1.054,4	-	-
Partida 28.39	-	2.023,7	-	-
Total Capítulo 28	241,0	17.511,0	406,2	71.676,9
Capítulo 29	-	-	-	-
Partida 29.02	-	-	28,3	13.129,1
Partida 29.03	279,4	10.289,6	-	-
Partida 29.05	133,9	12.947,0	2,8	3.917,8
Partida 29.06	-	-	5,3	5.135,2
Partida 29.07	3,5	4.093,0	0,6	826,9
Partida 29.08	10,5	6.670,6	-	-
Partida 29.09	2,9	2.109,8	27,5	36.341,9
Partida 29.10	-	-	3,8	3.442,3
Partida 29.11	1,7	32.430,4	-	-
Partida 29.12	1,0	1.664,6	0,0	1.302,4
Partida 29.14	6,1	222,3	6,9	15.166,3
Partida 29.15	93,8	11.716,9	21,0	11.984,6
Partida 29.16	0,5	7.935,3	-	-
Partida 29.18	6,2	7.881,4	7,6	10.049,5
Partida 29.20	86,6	16.166,6	-	-
Partida 29.21	21,0	16.215,7	-	-
Partida 29.22	-	-	7,8	15.779,5
Partida 29.24	-	109,5	0,5	1.300,0
Partida 29.30	56,0	20.230,0	-	-
Partida 29.32	-	-	66,9	6.735,9
Partida 29.33	0,9	9.536,3	-	-
Partida 29.38	-	-	105,1	377.228,7
Partida 29.41	-	-	15,0	43.440,9
Total Capítulo 29	704,1	160.219,1	300,2	545.780,9
Capítulo 31	-	-	-	-
Partida 31.01	67,5	1.935,0	-	-
Partida 31.02	6.797,7	115.288,3	-	-
Partida 31.05	102,5	12.342,9	-	-
Total Capítulo 31	6.967,7	129.566,3	-	-
Capítulo 32	-	-	-	-
Partida 32.03	-	-	22,1	132.063,3
Partida 32.06	3,0	635,0	-	-
Partida 32.08	1,4	982,3	-	-
Partida 32.10	-	51,5	-	-
Partida 32.12	-	65,0	-	-
Partida 32.14	95,6	18.315,5	-	146,9
Partida 32.15	0,6	4.035,5	-	-
Total Capítulo 32	100,6	24.084,8	22,1	132.210,3
Capítulo 33	-	-	-	-
Partida 33.01	6,4	6.648,4	19,8	52.448,1
Partida 33.02	1,4	8.378,8	2,4	5.022,1
Total Capítulo 33	7,8	15.027,2	22,2	57.470,2
Capítulo 34	-	-	-	-
Partida 34.02	-	-	40,3	2.519,8
Partida 34.03	-	11,1	-	-
Partida 34.07	0,6	2.486,1	-	-
Total Capítulo 34	0,6	2.497,2	40,3	2.519,8
Capítulo 35	-	-	-	-
Partida 35.03	17,0	8.002,0	-	-
Partida 35.06	-	184,7	-	-
Total Capítulo 35	17,0	8.186,7	-	-
Capítulo 38	-	-	-	-
Partida 38.02	9,9	594,0	-	-
Partida 38.06	-	1.244,7	-	-
Partida 38.08	3,9	7.518,2	-	-
Partida 38.11	44,1	26.253,5	-	-
Partida 38.12	1,6	758,0	-	-
Partida 38.14	0,8	212,0	-	-
Partida 38.23	112,6	7.708,7	-	-

FRANCIA

PAÍSES PRODUCTOS	IMPORTACIONES		EXPORTACIONES	
	Toneladas	Miles ptas	Toneladas	Miles ptas
Total Capítulo 38	172,9	44.289,1	-	-
Total Sección 06	8.211,8	401.381,3	791,0	809.658,1
Sección 07	-	-	-	-
Capítulo 39	-	-	-	-
Partida 39.01	1.726,5	122.309,1	-	-
Partida 39.02	9,2	7.077,9	-	-
Partida 39.03	59,0	12.149,4	-	-
Partida 39.04	3,2	875,2	-	-
Partida 39.09	-	11,9	-	-
Partida 39.11	10,1	1.705,8	-	-
Partida 39.15	386,8	17.138,9	229,1	3.578,8
Partida 39.17	19,6	4.657,3	14,8	32.915,7
Partida 39.19	7,6	2.131,5	-	-
Partida 39.20	70,9	2.852,7	60,1	13.184,7
Partida 39.21	5,7	8.712,1	-	-
Partida 39.23	1,8	2.406,2	26,2	7.638,1
Partida 39.24	0,1	75,3	2,5	6.008,1
Partida 39.25	-	11,0	-	-
Partida 39.26	6,7	5.177,8	22,3	53.557,3
Total Capítulo 39	2.307,3	187.292,2	355,2	116.882,7
Capítulo 40	-	-	-	-
Partida 40.02	99,5	12.425,1	-	-
Partida 40.05	18,1	1.009,6	-	-
Partida 40.06	-	18,7	-	-
Partida 40.09	-	-	0,1	63,0
Partida 40.10	1,6	2.483,5	-	-
Partida 40.11	46,5	27.874,5	-	-
Partida 40.12	25,5	649,0	-	-
Partida 40.13	2,2	1.255,6	-	-
Partida 40.16	0,1	3.580,4	-	31,0
Total Capítulo 40	193,4	49.296,6	0,1	94,0
Total Sección 07	2.500,7	236.588,8	355,3	116.976,7
Sección 08	-	-	-	-
Capítulo 41	-	-	-	-
Partida 41.01	505,2	120.430,1	-	-
Partida 41.02	0,8	1.469,8	20,0	10.620,0
Partida 41.04	114,6	85.104,7	51,4	126.713,6
Partida 41.05	0,8	1.732,5	-	-
Partida 41.07	2,0	2.763,3	0,1	84,0
Partida 41.08	1,6	1.805,8	-	-
Partida 41.11	0,2	215,6	-	-
Total Capítulo 41	625,1	213.521,8	71,5	137.417,6
Capítulo 42	-	-	-	-
Partida 42.02	4,1	4.911,0	-	148,4
Partida 42.03	13,8	61.887,8	6,8	38.699,4
Partida 42.06	0,5	57.697,1	-	-
Total Capítulo 42	18,5	124.495,9	6,8	38.847,8
Capítulo 43	-	-	-	-
Partida 43.04	-	346,6	-	-
Total Capítulo 43	-	346,6	-	-
Total Sección 08	643,6	338.364,3	78,4	176.265,4
Sección 09	-	-	-	-
Capítulo 44	-	-	-	-
Partida 44.03	25,0	850,0	-	-
Partida 44.04	0,5	124,0	-	-
Partida 44.07	1.691,5	111.095,8	-	-
Partida 44.09	-	-	5,2	6.376,4
Partida 44.10	-	40,5	-	-
Partida 44.15	-	-	180,3	20.536,4
Partida 44.18	2,3	707,3	0,1	171,4
Partida 44.20	0,5	3.462,1	-	-
Total Capítulo 44	1.719,8	116.279,7	185,6	27.084,1
Capítulo 46	-	-	-	-
Partida 46.02	-	-	-	3.152,1
Total Capítulo 46	-	-	-	3.152,1
Total Sección 09	1.719,8	116.279,7	185,6	30.236,2
Sección 10	-	-	-	-
Capítulo 48	-	-	-	-
Partida 48.03	0,2	133,0	-	-
Partida 48.04	853,8	41.169,3	-	-
Partida 48.05	307,9	19.491,9	-	-
Partida 48.06	24,1	3.882,1	-	-
Partida 48.08	0,5	2.101,3	-	-
Partida 48.10	568,1	61.916,2	-	-
Partida 48.11	45,4	17.419,3	10,0	6.166,8
Partida 48.14	-	158,8	-	-
Partida 48.16	-	132,0	-	-
Partida 48.19	25,7	4.863,1	2,2	1.811,8
Partida 48.21	0,4	3.730,4	2,9	3.890,1
Partida 48.23	424,6	33.594,6	-	303,8

FRANCIA

## II.2.2. COMERCIO EXTERIOR POR PAÍSES Y PARTIDAS. EUROPA. 1993

PAISES PRODUCTOS	IMPORTACIONES		EXPORTACIONES	
	Toneladas	Miles ptas	Toneladas	Miles ptas
Total Capítulo 48	2.250,7	188.592,0	15,0	12.172,5
Capítulo 49				
Partida 49.01	0,3	834,3	-	-
Partida 49.02	-	151,4	-	-
Partida 49.08	-	1.136,9	-	-
Partida 49.11	-	-	-	2.241,0
Total Capítulo 49	0,3	2.122,5	-	2.241,0
Total Sección 10	2.251,0	190.714,5	15,0	14.413,5
Sección 11				
Capítulo 51				
Partida 51.06	26,5	33.915,1	-	-
Partida 51.12	-	61,2	-	-
Total Capítulo 51	26,5	33.976,3	-	-
Capítulo 52				
Partida 52.08	1,9	3.844,4	-	-
Partida 52.09	32,7	47.059,8	0,9	1.482,2
Partida 52.12	-	111,7	-	-
Total Capítulo 52	34,7	51.016,0	0,9	1.482,2
Capítulo 53				
Partida 53.04	-	-	-	1.639,3
Partida 53.09	0,5	911,8	-	-
Total Capítulo 53	0,5	911,8	-	1.639,3
Capítulo 54				
Partida 54.02	0,6	1.441,7	-	-
Partida 54.03	4,3	1.250,4	-	-
Partida 54.07	1,6	5.522,3	1,2	2.896,6
Partida 54.08	4,7	4.948,1	0,2	742,4
Total Capítulo 54	11,2	13.162,5	1,4	3.638,9
Capítulo 55				
Partida 55.12	-	178,5	-	-
Partida 55.16	0,1	227,5	-	144,7
Total Capítulo 55	0,1	405,9	-	144,7
Capítulo 56				
Partida 56.02	-	242,7	-	-
Partida 56.03	16,4	8.539,7	0,5	131,7
Partida 56.07	0,2	225,0	-	13.072,7
Total Capítulo 56	16,6	9.007,4	0,5	13.204,4
Capítulo 57				
Partida 57.02	-	-	169,4	21.241,1
Total Capítulo 57	-	-	169,4	21.241,1
Capítulo 58				
Partida 58.01	3,6	7.440,0	-	-
Partida 58.04	0,2	2.428,1	-	-
Partida 58.06	1,5	9.399,8	0,3	2.470,1
Partida 58.07	-	870,8	0,1	1.003,4
Partida 58.10	-	1.708,8	-	-
Total Capítulo 58	5,4	21.847,4	0,4	3.473,5
Capítulo 59				
Partida 59.03	7,5	13.093,3	3,0	3.003,0
Partida 59.11	0,7	3.398,9	-	-
Total Capítulo 59	8,2	16.492,2	3,0	3.003,0
Capítulo 60				
Partida 60.01	-	457,1	0,6	1.212,1
Partida 60.02	-	-	0,4	746,1
Total Capítulo 60	-	457,1	0,9	1.958,2
Capítulo 61				
Partida 61.03	-	240,8	-	-
Partida 61.04	2,1	15.238,4	-	-
Partida 61.05	-	221,5	-	-
Partida 61.06	1,7	9.347,7	-	-
Partida 61.09	1,9	13.452,0	1,1	9.510,4
Partida 61.10	3,3	23.619,5	60,1	301.710,6
Partida 61.12	-	-	4,0	22.111,7
Partida 61.15	-	7,5	-	-
Total Capítulo 61	9,0	62.127,6	65,2	333.332,6
Capítulo 62				
Partida 62.01	-	833,1	3,1	3.465,6
Partida 62.02	-	464,5	-	-
Partida 62.03	1,8	7.035,6	17,6	21.666,0
Partida 62.04	9,8	74.681,3	6,2	46.102,7
Partida 62.05	0,1	1.206,9	0,3	789,7
Partida 62.06	3,4	37.808,9	0,7	4.314,5
Partida 62.07	-	921,5	-	-
Partida 62.08	0,1	2.092,8	-	-
Partida 62.11	-	455,1	1,9	1.844,7
Partida 62.12	0,6	10.606,0	-	-
Partida 62.16	0,4	125,7	-	-
Partida 62.17	-	655,4	-	47,8
Total Capítulo 62	16,6	136.886,6	29,9	78.231,0
Capítulo 63				

### FRANCIA

PAISES	IMPORTACIONES	EXPORTACIONES
--------	---------------	---------------

PRODUCTOS	Toneladas		Miles ptas	
	Toneladas	Miles ptas	Toneladas	Miles ptas
Partida 63.05	-	22,5	-	-
Partida 63.06	-	193,9	-	-
Partida 63.07	-	170,6	-	-
Total Capítulo 63	-	387,0	-	-
Total Sección 11	128,9	346.677,8	271,6	461.349,0
Sección 12				
Capítulo 64				
Partida 64.01	9,7	7.337,1	5,5	4.923,2
Partida 64.02	10,3	7.622,0	1,5	3.633,4
Partida 64.03	-	-	39,7	58.027,9
Partida 64.04	-	-	299,4	268.056,3
Partida 64.05	-	-	91,7	58.719,4
Partida 64.06	0,2	225,4	135,6	563.858,0
Total Capítulo 64	20,2	15.184,5	573,5	957.218,2
Capítulo 65				
Partida 65.06	-	-	0,5	1.545,7
Total Capítulo 65	-	-	0,5	1.545,7
Total Sección 12	20,2	15.184,5	574,0	958.763,9
Sección 13				
Capítulo 68				
Partida 68.02	-	-	1.479,7	121.338,5
Partida 68.05	0,4	170,6	-	-
Partida 68.06	28,3	2.218,7	-	-
Partida 68.10	-	-	19,3	2.994,9
Total Capítulo 68	28,7	2.389,2	1.498,9	124.333,4
Capítulo 69				
Partida 69.02	-	63,7	-	-
Partida 69.04	-	-	3,7	169,4
Partida 69.05	756,2	9.261,3	850,3	26.085,2
Partida 69.07	-	-	819,3	40.956,1
Partida 69.08	-	-	529,3	28.338,6
Partida 69.09	-	-	48,7	5.072,6
Partida 69.10	-	767,5	-	-
Partida 69.11	0,2	778,1	-	-
Partida 69.12	10,7	8.811,0	-	-
Partida 69.13	10,5	4.318,5	20,5	9.304,3
Partida 69.14	-	-	1.033,0	168.824,3
Total Capítulo 69	777,6	24.000,0	3.304,7	278.750,5
Capítulo 70				
Partida 70.04	-	668,1	-	-
Partida 70.05	-	10.178,3	-	4.496,1
Partida 70.07	20,1	607,2	-	-
Partida 70.08	-	1.428,8	-	-
Partida 70.09	47,4	3.675,3	1,5	1.414,8
Partida 70.10	157,9	18.974,2	63,9	3.213,6
Partida 70.13	25,8	6.299,8	-	-
Partida 70.16	-	265,0	-	-
Partida 70.18	12,8	9.259,0	-	-
Partida 70.19	71,6	15.493,9	-	-
Partida 70.20	-	-	119,3	8.035,4
Total Capítulo 70	335,7	66.849,7	184,7	17.160,0
Total Sección 13	1.142,0	93.238,9	4.988,3	420.243,9
Sección 14				
Capítulo 71				
Partida 71.17	0,2	346,5	-	-
Total Capítulo 71	0,2	346,5	-	-
Total Sección 14	0,2	346,5	-	-
Sección 15				
Capítulo 72				
Partida 72.10	91,8	9.470,0	-	-
Partida 72.12	465,4	76.012,1	-	-
Partida 72.22	-	418,0	-	-
Total Capítulo 72	557,3	85.900,0	-	-
Capítulo 73				
Partida 73.03	360,8	32.920,3	-	-
Partida 73.04	0,1	71,3	-	-
Partida 73.06	0,1	182,0	-	-
Partida 73.07	7,6	12.571,7	-	-
Partida 73.08	4,0	3.735,2	1,4	5.175,2
Partida 73.10	157,1	34.514,4	3.012,5	602.416,2
Partida 73.13	0,2	38,0	-	-
Partida 73.17	0,3	190,1	-	61,5
Partida 73.18	0,3	532,6	-	-
Partida 73.23	10,6	6.287,0	-	1.267,1
Partida 73.25	19,2	2.434,1	-	-
Partida 73.26	1,5	4.919,2	193,6	26.810,5
Total Capítulo 73	561,9	98.396,0	3.207,4	635.730,4
Capítulo 74				
Partida 74.11	86,7	27.649,1	-	-

### FRANCIA

PAISES	IMPORTACIONES	EXPORTACIONES		
PRODUCTOS	Toneladas	Miles ptas	Toneladas	Miles ptas

## II.2.2. COMERCIO EXTERIOR POR PAÍSES Y PARTIDAS. EUROPA. 1993

Partida 74.15	-	623,6	-	-	Partida 85.15	4,1	3.247,4	-	-
Total Capítulo 74	86,7	28.272,7	-	-	Partida 85.17	-	-	-	139,6
Capítulo 76					Partida 85.24	-	39,8	-	-
Partida 76.04	-	68,0	-	-	Partida 85.25	-	-	1,8	2.742,6
Partida 76.06	215,1	53.472,8	-	-	Partida 85.27	-	-	0,2	890,7
Partida 76.08	-	83,8	-	-	Partida 85.29	-	15,9	-	-
Partida 76.10	6,9	17.586,3	-	-	Partida 85.31	1,0	1.867,3	-	-
Partida 76.12	56,0	39.116,3	-	-	Partida 85.33	-	6,2	-	-
Partida 76.15	14,8	14.047,5	30,2	50.502,9	Partida 85.34	-	851,7	-	-
Total Capítulo 76	292,8	124.374,8	30,2	50.502,9	Partida 85.35	-	1.089,2	-	-
Capítulo 78					Partida 85.36	-	8.117,5	-	-
Partida 78.01	-	-	264,4	20.290,5	Partida 85.38	-	646,8	-	-
Total Capítulo 78	-	-	264,4	20.290,5	Partida 85.39	0,9	388,1	-	-
Capítulo 81					Partida 85.44	1,3	1.129,1	-	-
Partida 81.04	-	-	1,9	592,1	Total Capítulo 85	27,8	44.493,6	2,0	50.191,7
Total Capítulo 81	-	-	1,9	592,1	Total Sección 16	582,2	1.791.466,1	181,1	242.961,2
Capítulo 82					Sección 17				
Partida 82.01	0,5	5,0	-	-	Capítulo 87				
Partida 82.02	-	113,4	-	-	Partida 87.01	28,7	10.108,9	2,4	1.740,2
Partida 82.03	3,1	7.090,2	-	-	Partida 87.03	16,8	26.967,6	-	-
Partida 82.04	0,2	47,6	-	-	Partida 87.08	14,8	9.541,3	8,0	6.313,6
Partida 82.05	59,9	50.759,5	-	-	Partida 87.09	-	-	-	7,0
Partida 82.06	11,9	3.249,2	-	-	Partida 87.11	4,1	4.535,5	-	-
Partida 82.07	-	65,4	0,3	160,4	Partida 87.12	5,9	3.446,0	6,0	7.169,8
Partida 82.11	-	74,5	-	-	Partida 87.14	7,7	17.196,9	11,2	14.303,5
Partida 82.15	-	48,7	-	-	Partida 87.16	29,7	27.684,7	-	-
Total Capítulo 82	75,8	61.453,4	0,3	160,4	Total Capítulo 87	107,7	99.480,8	27,7	29.534,0
Capítulo 83					Capítulo 89				
Partida 83.01	0,2	43,6	-	-	Partida 89.03	8,3	13.769,7	-	-
Partida 83.02	4,5	1.543,3	-	-	Total Capítulo 89	8,3	13.769,7	-	-
Partida 83.07	13,1	10.036,3	-	-	Total Sección 17	116,0	113.250,5	27,7	29.534,0
Partida 83.08	1,5	4.062,4	-	242,1	Sección 18				
Partida 83.09	3,2	2.577,2	2,6	1.436,3	Capítulo 90				
Total Capítulo 83	22,5	18.262,7	2,7	1.678,4	Partida 90.06	-	-	-	38,0
Total Sección 15	1.596,9	416.659,7	3.506,9	708.954,7	Partida 90.09	0,2	1.187,6	-	-
Sección 16					Partida 90.10	-	-	-	1.520,0
Capítulo 84					Partida 90.14	-	767,4	-	-
Partida 84.05	0,1	155,1	-	-	Partida 90.17	-	743,8	-	-
Partida 84.06	-	4.259,5	-	-	Partida 90.18	0,4	51.589,5	-	-
Partida 84.07	-	104,5	-	-	Partida 90.21	1,1	3.740,7	-	-
Partida 84.09	0,4	2.394,9	0,5	5.740,3	Partida 90.22	0,9	6.635,1	-	-
Partida 84.11	354,2	1.427.200,0	-	-	Partida 90.25	-	942,9	-	-
Partida 84.13	0,5	2.888,3	7,6	12.029,6	Partida 90.26	-	591,0	-	521,8
Partida 84.14	47,5	171.724,6	-	-	Partida 90.27	0,2	346,7	-	-
Partida 84.15	-	-	0,6	1.368,3	Partida 90.30	0,3	3.629,4	-	-
Partida 84.19	-	18.721,5	3,4	12.277,0	Partida 90.31	2,5	10.028,5	-	-
Partida 84.21	0,6	6.865,7	-	-	Partida 90.32	-	63,3	-	-
Partida 84.22	31,0	12.853,9	-	-	Total Capítulo 90	5,7	80.266,1	-	2.079,8
Partida 84.23	-	-	-	167,0	Total Sección 18	5,7	80.266,1	-	2.079,8
Partida 84.24	-	1.193,5	9,5	8.013,9	Sección 19				
Partida 84.25	1,4	1.417,6	-	-	Capítulo 93				
Partida 84.27	5,0	340,0	-	-	Partida 93.06	-	-	1.641,4	160.501,2
Partida 84.28	10,9	22.728,7	-	-	Total Capítulo 93	-	-	1.641,4	160.501,2
Partida 84.29	19,9	12.540,0	-	-	Total Sección 19	-	-	1.641,4	160.501,2
Partida 84.30	24,9	4.751,5	-	-	Sección 20				
Partida 84.31	0,2	612,3	-	-	Capítulo 94				
Partida 84.32	0,1	2,6	19,1	17.053,7	Partida 94.01	2,9	3.177,7	91,1	98.535,0
Partida 84.33	18,3	3.238,1	47,8	27.490,7	Partida 94.03	1,5	7.193,3	407,9	147.079,3
Partida 84.36	-	-	67,3	15.611,0	Partida 94.04	89,3	22.378,1	11,3	10.417,4
Partida 84.38	1,4	2.821,4	2,5	27.996,4	Partida 94.05	1,6	1.469,1	0,3	553,4
Partida 84.51	-	318,8	-	-	Partida 94.06	150,3	36.130,9	-	-
Partida 84.52	-	20,0	-	-	Total Capítulo 94	245,6	70.349,1	510,6	256.585,1
Partida 84.53	2,4	8.415,0	14,5	13.974,7	Capítulo 95				
Partida 84.58	0,2	247,7	-	-	Partida 95.02	-	-	1,4	1.367,9
Partida 84.60	1,8	1.116,8	-	-	Partida 95.03	-	-	257,8	219.325,0
Partida 84.63	-	-	6,4	50.825,0	Partida 95.05	-	500,3	0,7	4.255,7
Partida 84.64	0,2	832,1	-	-	Total Capítulo 95	-	500,3	259,9	224.948,6
Partida 84.65	6,6	8.764,8	-	-	Capítulo 96				
Partida 84.66	2,0	7.101,8	-	-	Partida 96.03	6,0	1.759,8	-	-
Partida 84.71	-	31,4	-	-	Partida 96.06	-	165,2	-	-
Partida 84.74	4,0	4.415,8	-	-	Partida 96.07	-	38,9	-	-
Partida 84.79	15,0	4.449,9	-	-	Partida 96.09	-	73,8	-	-
Partida 84.81	4,0	7.571,1	-	221,9	Partida 96.12	-	1.125,4	-	-
Partida 84.83	1,5	6.503,7	-	-	Partida 96.14	0,5	1.786,0	-	-
Partida 84.84	-	336,3	-	-	Total Capítulo 96	6,6	4.949,0	-	-
Partida 84.85	-	33,4	-	-	Total Sección 20	252,3	75.798,4	770,6	481.533,7
Total Capítulo 84	554,4	1.746.972,5	179,1	192.769,5					
Capítulo 85									
Partida 85.01	7,4	5.382,2	-	-					
Partida 85.04	0,2	236,0	-	46.418,8					
Partida 85.07	-	1.529,3	-	-					
Partida 85.08	8,8	8.440,4	-	-					
Partida 85.09	1,1	4.076,6	-	-					
Partida 85.11	-	7,0	-	-					
Partida 85.12	1,5	4.436,9	-	-					
Partida 85.13	-	475,0	-	-					
Partida 85.14	1,4	2.511,3	-	-					

### FRANCIA

PAISES	IMPORTACIONES		EXPORTACIONES	
	Toneladas	Miles ptas	Toneladas	Miles ptas

### FRANCIA

PAISES	IMPORTACIONES		EXPORTACIONES	
	Toneladas	Miles ptas	Toneladas	Miles ptas

Capítulo 00

## II.2.2. COMERCIO EXTERIOR POR PAÍSES Y PARTIDAS. EUROPA. 1993

Partida 00.20	-	1.702,3	-	-
Partida 00.30	-	-	1,3	322,4
Total Capítulo 00	-	1.702,3	1,3	322,4
Total Sección 99	-	1.702,3	1,3	322,4
<b>TOTAL FRANCIA</b>	<b>106.503,6</b>	<b>8.595.394,6</b>	<b>346.869,8</b>	<b>29.042.563,3</b>

### BELGICA Y LUXEMBURGO

#### Sección 01

Capítulo 01				
Partida 01.02	49,1	33.406,6	-	-
Partida 01.03	7,7	7.255,6	-	-
Total Capítulo 01	56,8	40.662,2	-	-
Capítulo 02				
Partida 02.03	9,0	3.026,2	-	-
Partida 02.06	44,2	2.069,4	-	-
Partida 02.10	-	-	39,7	52.662,1
Total Capítulo 02	53,2	5.095,6	39,7	52.662,1
Capítulo 03				
Partida 03.03	22,7	9.866,9	-	-
Partida 03.04	18,2	7.201,0	-	-
Partida 03.06	1,1	515,6	-	-
Total Capítulo 03	42,0	17.583,6	-	-
Capítulo 04				
Partida 04.06	-	-	-	592,0
Partida 04.07	763,9	80.947,1	16,0	3.074,5
Partida 04.08	38,0	24.285,1	-	-
Partida 04.10	0,3	2.634,8	-	-
Total Capítulo 04	802,2	107.866,9	16,0	3.666,5
Total Sección 01	954,3	171.208,3	55,8	56.328,6

#### Sección 02

Capítulo 06				
Partida 06.02	-	527,8	-	-
Total Capítulo 06	-	527,8	-	-
Capítulo 07				
Partida 07.01	9.379,7	152.477,2	-	-
Partida 07.02	-	-	161,8	12.758,0
Partida 07.03	384,0	8.883,9	-	-
Partida 07.04	3,6	310,6	3,9	543,1
Partida 07.05	-	-	270,5	33.492,7
Partida 07.06	2,5	170,1	-	-
Partida 07.08	6,5	747,5	95,5	3.823,7
Partida 07.09	3,0	297,9	422,5	26.901,7
Partida 07.10	477,6	49.311,0	1.875,1	191.295,0
Partida 07.11	-	-	6,1	2.365,3
Total Capítulo 07	10.256,9	212.198,2	2.835,5	271.179,5
Capítulo 08				
Partida 08.02	-	-	84,5	52.195,4
Partida 08.05	-	-	16.021,7	1.005.427,1
Partida 08.06	-	-	290,7	24.468,8
Partida 08.07	-	-	3.141,3	226.453,5
Partida 08.09	-	-	2.715,0	280.962,4
Partida 08.10	-	-	106,5	14.390,1
Partida 08.11	15,8	3.236,2	95,5	11.286,4
Partida 08.14	-	-	7,7	1.471,4
Total Capítulo 08	15,8	3.236,2	22.463,0	1.616.655,1
Capítulo 09				
Partida 09.04	-	-	258,7	102.034,0
Partida 09.10	-	-	21,8	5.888,4
Total Capítulo 09	-	-	280,5	107.922,4
Capítulo 12				
Partida 12.11	-	-	45,6	8.360,2
Partida 12.12	-	-	14,2	2.489,6
Total Capítulo 12	-	-	59,8	10.849,7
Total Sección 02	10.272,7	215.962,2	25.638,7	2.006.606,7
Sección 03				
Capítulo 15				
Partida 15.09	-	-	-	982,4
Total Capítulo 15	-	-	-	982,4
Total Sección 03	-	-	-	982,4

### BÉLGICA Y LUXEMBURGO

PAÍSES	IMPORTACIONES		EXPORTACIONES	
	PRODUCTOS	Toneladas	Miles ptas	Toneladas

Sección 04

Capítulo 16				
Partida 16.01	0,5	456,2	73,2	65.138,3
Partida 16.02	-	-	-	9.080,5
Total Capítulo 16	0,5	456,2	73,2	74.218,8

Capítulo 17				
Partida 17.01	112,4	12.244,5	-	-
Partida 17.02	48,6	3.552,0	-	-
Partida 17.04	-	-	20,0	2.282,0
Total Capítulo 17	160,9	15.796,5	20,0	2.282,0

Capítulo 19				
Partida 19.05	0,6	254,3	-	-
Total Capítulo 19	0,6	254,3	-	-

Capítulo 20				
Partida 20.01	-	-	35,5	24.516,1
Partida 20.02	-	-	11,3	753,7
Partida 20.04	60,4	4.935,8	11,9	1.702,5
Partida 20.05	-	-	950,8	199.781,4
Partida 20.07	-	-	253,7	19.296,0
Partida 20.08	6,0	1.559,6	7.839,1	776.453,4
Partida 20.09	-	-	67,3	10.797,8
Total Capítulo 20	66,4	6.495,3	9.169,7	1.033.300,9

Capítulo 21				
Partida 21.04	-	-	6,6	866,1
Total Capítulo 21	-	-	6,6	866,1

Capítulo 22				
Partida 22.04	-	-	282,3	26.440,6
Partida 22.05	-	-	8,0	493,3
Partida 22.08	-	-	6,5	4.748,4
Partida 22.09	-	-	1,5	180,3
Total Capítulo 22	-	-	298,3	31.862,7

Total Sección 04	228,5	23.002,3	9.567,7	1.142.530,4
------------------	-------	----------	---------	-------------

#### Sección 05

Capítulo 25				
Partida 25.15	-	-	13,7	727,2
Partida 25.30	-	-	2.811,3	58.676,8
Total Capítulo 25	-	-	2.825,0	59.404,0

Capítulo 27				
Partida 27.03	48,0	621,4	-	-
Partida 27.10	118,4	4.476,5	-	-
Partida 27.12	-	-	1.969,1	63.975,9
Total Capítulo 27	166,4	5.098,0	1.969,1	63.975,9

Total Sección 05	166,4	5.098,0	4.794,1	123.379,9
------------------	-------	---------	---------	-----------

#### Sección 06

Capítulo 28				
Partida 28.09	2.073,1	100.659,3	-	-
Partida 28.35	549,3	19.596,9	-	-
Total Capítulo 28	2.622,4	120.256,2	-	-

Capítulo 29				
Partida 29.02	-	-	0,7	172,3
Partida 29.05	-	-	0,9	648,3
Partida 29.06	-	-	0,4	198,3
Partida 29.09	-	-	7,9	10.100,6
Partida 29.10	-	-	1,2	1.213,8
Partida 29.15	-	-	61,6	2.856,4
Partida 29.22	-	-	-	48,0
Partida 29.30	5,0	1.630,0	-	-
Partida 29.31	6,0	6.160,0	-	-
Total Capítulo 29	11,0	7.790,0	72,8	15.237,7

Capítulo 31				
Partida 31.02	2.850,0	37.335,0	-	-
Partida 31.05	3.700,8	162.595,7	-	-
Total Capítulo 31	6.550,8	199.930,7	-	-

Capítulo 32				
Partida 32.01	-	-	0,4	345,0
Partida 32.03	-	-	2,1	8.652,5
Total Capítulo 32	-	-	2,6	8.997,5

Capítulo 33				
Partida 33.01	-	-	4,2	3.365,5
Partida 33.02	-	-	-	24,6
Total Capítulo 33	-	-	4,2	3.390,0

Capítulo 35				
Partida 35.03	44,0	24.968,8	-	-
Partida 35.04	73,9	15.920,9	-	-
Partida 35.05	24,0	1.424,4	-	-
Total Capítulo 35	141,9	42.314,1	-	-

## II.2.2. COMERCIO EXTERIOR POR PAÍSES Y PARTIDAS. EUROPA. 1993

### BÉLGICA Y LUXEMBURGO

PAÍSES	IMPORTACIONES		EXPORTACIONES	
	Toneladas	Miles ptas	Toneladas	Miles ptas
Capítulo 38				
Partida 38.08	30,0	10.075,0	-	-
Partida 38.09	5,1	2.144,3	-	-
Partida 38.11	29,9	24.383,6	-	-
Total Capítulo 38	65,0	36.602,9	-	-
Total Sección 06	9.391,1	406.893,9	79,6	27.625,3
Sección 07				
Capítulo 39				
Partida 39.01	984,2	104.190,3	-	-
Partida 39.02	194,4	14.604,6	-	-
Partida 39.04	121,0	16.550,3	-	-
Partida 39.17	16,1	1.068,0	-	-
Partida 39.20	240,9	66.216,8	-	-
Partida 39.21	5,7	3.019,8	-	-
Partida 39.24	-	-	0,4	559,3
Partida 39.26	-	-	0,1	581,1
Total Capítulo 39	1.562,3	205.649,8	0,5	1.140,4
Total Sección 07	1.562,3	205.649,8	0,5	1.140,4
Sección 08				
Capítulo 41				
Partida 41.01	136,9	25.261,0	-	-
Partida 41.02	-	-	30,0	15.560,0
Partida 41.04	44,6	21.608,6	-	-
Total Capítulo 41	181,5	46.869,6	30,0	15.560,0
Capítulo 42				
Partida 42.02	-	-	-	68,1
Total Capítulo 42	-	-	-	68,1
Total Sección 08	181,5	46.869,6	30,0	15.628,1
Sección 09				
Capítulo 44				
Partida 44.07	321,3	18.766,7	-	-
Partida 44.08	5,8	5.312,8	-	-
Partida 44.09	-	-	4,6	4.709,0
Partida 44.15	0,1	41,1	-	-
Partida 44.18	-	-	-	712,3
Total Capítulo 44	327,2	24.120,6	4,6	5.421,4
Total Sección 09	327,2	24.120,6	4,6	5.421,4
Sección 10				
Capítulo 48				
Partida 48.06	5,7	1.049,8	-	-
Partida 48.10	52,7	5.553,9	-	-
Partida 48.11	0,7	830,7	-	-
Total Capítulo 48	59,1	7.434,5	-	-
Capítulo 49				
Partida 49.01	-	96,0	-	-
Partida 49.02	-	2,3	-	-
Partida 49.11	-	162,4	-	-
Total Capítulo 49	-	260,7	-	-
Total Sección 10	59,2	7.695,1	-	-
Sección 11				
Capítulo 52				
Partida 52.08	0,3	690,5	-	-
Partida 52.09	8,2	11.099,0	-	-
Partida 52.10	-	-	-	72,2
Partida 52.12	0,2	307,7	-	-
Total Capítulo 52	8,7	12.097,1	-	72,2
Capítulo 54				
Partida 54.02	4,1	1.429,5	-	-
Total Capítulo 54	4,1	1.429,5	-	-
Capítulo 55				
Partida 55.12	0,1	375,2	-	-
Partida 55.16	0,2	479,8	-	-
Total Capítulo 55	0,3	855,0	-	-
Capítulo 57				
Partida 57.02	178,4	145.393,0	-	-
Partida 57.03	6,3	2.210,7	-	-
Partida 57.04	7,1	1.130,0	-	-
Partida 57.05	0,2	332,5	-	-
Total Capítulo 57	191,9	149.066,2	-	-
Capítulo 59				
Partida 59.03	0,9	1.366,0	-	-
Total Capítulo 59	0,9	1.366,0	-	-
Capítulo 60				
Partida 60.01	32,6	30.764,9	-	-

BÉLGICA Y LUXEMBURGO

PAÍSES	IMPORTACIONES		EXPORTACIONES	
	Toneladas	Miles ptas	Toneladas	Miles ptas
Total Capítulo 60	32,6	30.764,9	-	-
Capítulo 62				
Partida 62.04	-	79,8	1,1	7.049,7
Partida 62.06	-	3,1	-	438,9
Total Capítulo 62	-	82,9	1,1	7.488,5
Capítulo 63				
Partida 63.04	-	209,1	-	-
Partida 63.06	0,2	152,9	-	-
Total Capítulo 63	0,3	362,1	-	-
Total Sección 11	238,9	196.023,8	1,1	7.560,7
Sección 12				
Capítulo 64				
Partida 64.02	-	-	0,3	1.012,8
Partida 64.03	-	-	4,2	10.817,6
Partida 64.04	-	-	50,3	30.552,1
Partida 64.05	-	-	0,6	2.990,0
Total Capítulo 64	-	-	55,4	45.372,6
Total Sección 12	-	-	55,4	45.372,6
Sección 13				
Capítulo 68				
Partida 68.02	-	-	106,1	7.789,4
Total Capítulo 68	-	-	106,1	7.789,4
Capítulo 69				
Partida 69.13	-	-	-	8.791,8
Partida 69.14	-	-	91,6	10.701,5
Total Capítulo 69	-	-	91,6	19.493,3
Capítulo 70				
Partida 70.09	-	7.725,0	0,2	147,4
Partida 70.10	7,5	262,5	-	-
Partida 70.13	2,6	926,3	2,2	1.081,1
Total Capítulo 70	10,1	8.913,8	2,4	1.228,5
Total Sección 13	10,1	8.913,8	200,0	28.511,2
Sección 15				
Capítulo 72				
Partida 72.14	23,4	1.150,5	-	-
Total Capítulo 72	23,4	1.150,5	-	-
Capítulo 73				
Partida 73.10	-	-	0,3	60,1
Total Capítulo 73	-	-	0,3	60,1
Capítulo 76				
Partida 76.15	-	-	0,4	733,1
Partida 76.16	-	59,0	-	-
Total Capítulo 76	-	59,0	0,4	733,1
Total Sección 15	23,4	1.209,5	0,8	793,2
Sección 16				
Capítulo 84				
Partida 84.04	-	-	198,9	35.358,7
Partida 84.18	4,2	2.372,4	-	-
Partida 84.19	4,6	1.579,9	6,1	12.996,0
Partida 84.27	174,3	55.706,4	-	-
Partida 84.29	19,9	19.503,7	-	-
Partida 84.31	7,9	9.670,6	-	-
Partida 84.33	14,3	3.015,1	-	-
Partida 84.38	0,4	2.780,3	-	-
Partida 84.42	3,0	14.490,0	-	-
Partida 84.53	-	-	0,6	1.279,5
Partida 84.77	-	203,2	-	-
Total Capítulo 84	228,6	109.321,5	205,7	49.634,2
Capítulo 85				
Partida 85.02	-	-	40,4	37.052,4
Partida 85.04	16,3	7.431,0	-	-
Partida 85.07	8,3	2.143,9	-	-
Partida 85.31	-	-	-	56,0
Total Capítulo 85	24,6	9.574,9	40,4	37.108,4
Total Sección 16	253,2	118.896,4	246,1	86.742,6
Sección 17				
Capítulo 87				
Partida 87.01	115,5	121.390,6	-	-
Partida 87.03	65,8	39.707,2	2,1	1.760,0
Partida 87.04	39,2	37.663,1	-	-
Partida 87.05	5,2	3.660,6	-	-
Partida 87.14	-	-	1,1	729,6
Total Capítulo 87	225,7	202.421,5	3,2	2.489,6

BÉLGICA Y LUXEMBURGO

## II.2.2. COMERCIO EXTERIOR POR PAÍSES Y PARTIDAS. EUROPA. 1993

PAÍSES PRODUCTOS	IMPORTACIONES		EXPORTACIONES	
	Toneladas	Miles ptas	Toneladas	Miles ptas
Total Sección 17	225,7	202.421,5	3,2	2.489,6
Sección 18				
Capítulo 90				
Partida 90.10	-	-	-	240,0
Total Capítulo 90	-	-	-	240,0
Total Sección 18	-	-	-	240,0
Sección 20				
Capítulo 94				
Partida 94.01	-	-	16,0	26.680,3
Partida 94.03	-	62,4	11,0	18.029,5
Partida 94.04	1,7	722,1	-	-
Partida 94.05	0,6	5.780,5	0,3	3.730,0
Total Capítulo 94	2,3	6.565,0	27,3	48.439,8
Capítulo 95				
Partida 95.02	-	-	1,1	1.191,6
Partida 95.03	-	-	33,9	33.098,5
Partida 95.04	4,1	42.167,5	-	1.907,5
Total Capítulo 95	4,1	42.167,5	35,0	36.197,6
Total Sección 20	6,4	48.732,5	62,4	84.637,4
Sección 99				
Capítulo 00				
Partida 00.30	-	-	1,6	353,9
Total Capítulo 00	-	-	1,6	353,9
Total Sección 99	-	-	1,6	353,9
<b>TOTAL BELGICA Y LUXEMBURGO</b>	<b>23.900,9</b>	<b>1.682.697,3</b>	<b>40.741,5</b>	<b>3.636.344,4</b>

### PAÍSES BAJOS

Sección 01				
Capítulo 01				
Partida 01.03	449,7	110.618,7	107,7	15.182,6
Partida 01.04	15,8	4.699,0	-	-
Total Capítulo 01	465,5	115.317,7	107,7	15.182,6
Capítulo 02				
Partida 02.03	186,0	87.089,7	42,0	6.932,1
Partida 02.07	96,9	14.232,5	-	-
Partida 02.10	-	-	-	37,6
Total Capítulo 02	283,0	101.322,2	42,0	6.969,7
Capítulo 03				
Partida 03.01	-	1.173,0	-	-
Partida 03.02	2,6	2.151,5	12,2	17.529,4
Partida 03.03	165,9	18.613,5	-	103,8
Partida 03.04	12,4	5.522,2	1,0	1.445,9
Partida 03.06	0,8	194,7	-	-
Partida 03.07	40,8	24.563,3	-	-
Total Capítulo 03	222,6	52.218,1	13,3	19.079,1
Capítulo 04				
Partida 04.05	13,8	9.764,9	-	-
Partida 04.06	2.487,8	1.531.291,0	-	-
Partida 04.07	2.088,7	262.151,5	72,7	11.998,1
Partida 04.08	18,3	1.584,8	-	-
Total Capítulo 04	4.608,6	1.804.792,2	72,7	11.998,1
Total Sección 01	5.579,6	2.073.650,2	235,7	53.229,6
Sección 02				
Capítulo 06				
Partida 06.01	26,4	7.437,9	-	-
Partida 06.02	558,6	70.398,1	-	425,0
Partida 06.03	1,0	1.862,6	-	-
Total Capítulo 06	586,1	79.698,7	-	425,0
Capítulo 07				
Partida 07.01	1.243,0	19.342,9	-	-
Partida 07.02	22,1	3.791,8	8.159,2	756.509,7
Partida 07.03	3.541,0	73.525,0	-	-
Partida 07.04	-	211,3	4.037,2	483.113,2
Partida 07.05	84,4	6.396,0	19.059,5	2.406.018,5
Partida 07.06	-	553,7	-	-
Partida 07.08	-	-	25,8	4.261,4
Partida 07.09	8,6	4.940,2	782,5	61.949,6
Partida 07.10	954,0	70.953,0	2.168,4	247.144,7
Partida 07.11	34,2	4.530,5	17,8	11.785,9

### PAÍSES BAJOS

PAÍSES	IMPORTACIONES	EXPORTACIONES
--------	---------------	---------------

PRODUCTOS	Toneladas		Miles ptas	
	Toneladas	Miles ptas	Toneladas	Miles ptas
Partida 07.12	25,8	8.633,9	6,2	5.894,9
Total Capítulo 07	5.913,1	192.878,3	34.256,7	3.976.677,9
Capítulo 08				
Partida 08.02	16,4	12.628,3	46,0	38.503,0
Partida 08.04	-	309,7	-	-
Partida 08.05	-	40,0	18.728,9	1.052.747,9
Partida 08.06	13,2	3.027,1	3.035,9	317.796,1
Partida 08.07	-	174,3	12.923,4	944.644,5
Partida 08.08	75,5	9.317,0	1,1	67,1
Partida 08.09	-	2.342,3	3.505,9	419.179,4
Partida 08.10	-	70,5	152,5	12.455,3
Partida 08.11	87,3	20.166,0	295,5	37.940,0
Partida 08.12	-	-	7,5	386,4
Partida 08.13	0,0	339,6	-	-
Partida 08.14	-	-	119,8	13.811,9
Total Capítulo 08	193,2	48.414,7	38.816,5	2.837.531,6
Capítulo 09				
Partida 09.04	-	7.882,0	1.081,5	277.436,0
Partida 09.07	8,9	1.269,7	-	-
Partida 09.08	13,0	1.847,3	-	-
Partida 09.09	3,0	956,5	5,5	1.766,8
Partida 09.10	6,5	1.017,4	29,0	13.830,4
Total Capítulo 09	31,5	12.972,8	1.116,1	293.033,2
Capítulo 10				
Partida 10.05	-	-	3,6	338,4
Total Capítulo 10	-	-	3,6	338,4
Capítulo 12				
Partida 12.07	10,8	2.172,4	-	-
Partida 12.09	0,2	14.405,7	-	4.439,6
Partida 12.11	0,9	786,6	14,4	4.152,3
Partida 12.12	-	-	104,7	19.606,3
Total Capítulo 12	11,8	17.364,7	119,1	28.198,2
Total Sección 02	6.735,7	351.329,3	74.311,9	7.136.204,2
Sección 03				
Capítulo 15				
Partida 15.15	-	-	20,9	3.541,2
Total Capítulo 15	-	-	20,9	3.541,2
Total Sección 03	-	-	20,9	3.541,2
Sección 04				
Capítulo 16				
Partida 16.01	-	-	-	5,4
Partida 16.04	1,2	601,9	-	22,7
Partida 16.05	1.238,4	749.938,0	-	-
Total Capítulo 16	1.239,5	750.539,9	-	28,0
Capítulo 17				
Partida 17.01	49,2	8.646,7	-	-
Partida 17.02	1.078,4	69.445,8	-	-
Partida 17.04	-	5.842,9	256,8	49.715,3
Total Capítulo 17	1.127,6	83.935,5	256,8	49.715,3
Capítulo 18				
Partida 18.06	18,0	5.660,0	-	-
Total Capítulo 18	18,0	5.660,0	-	-
Capítulo 19				
Partida 19.04	28,4	18.329,6	-	-
Partida 19.05	110,3	32.567,8	-	-
Total Capítulo 19	138,7	50.897,4	-	-
Capítulo 20				
Partida 20.01	137,2	46.667,2	123,8	24.866,4
Partida 20.02	-	-	1.038,8	67.580,2
Partida 20.03	123,9	20.318,3	-	-
Partida 20.04	1.462,4	80.756,1	21,6	230,0
Partida 20.05	14,0	4.241,7	454,0	93.536,1
Partida 20.07	47,7	5.394,7	642,5	35.591,0
Partida 20.08	97,4	13.214,5	20.926,0	2.378.840,7
Partida 20.09	1.396,5	222.487,9	955,5	126.687,2
Total Capítulo 20	3.279,1	393.080,2	24.162,2	2.727.331,7
Capítulo 21				
Partida 21.03	5,9	683,1	-	-
Total Capítulo 21	5,9	683,1	-	-
Capítulo 22				
Partida 22.02	168,5	18.148,9	-	-
Partida 22.03	358,9	36.890,3	-	-
Partida 22.04	-	-	713,8	43.293,8
Partida 22.05	-	-	0,2	85,0
Partida 22.08	20,0	67.722,8	18,5	15.068,7
Total Capítulo 22	547,4	122.762,0	732,4	58.447,5
Capítulo 23				
Partida 23.01	24,0	1.438,7	-	-

## II.2.2. COMERCIO EXTERIOR POR PAÍSES Y PARTIDAS. EUROPA. 1993

### PAÍSES BAJOS

PAÍSES PRODUCTOS	IMPORTACIONES		EXPORTACIONES	
	Toneladas	Miles ptas	Toneladas	Miles ptas
Total Capítulo 23	24,0	1.438,7	-	-
Total Sección 04	6.380,2	1.408.996,8	25.151,4	2.835.522,5
Sección 05				
Capítulo 25				
Partida 25.30	-	-	6.670,0	64.672,4
Total Capítulo 25	-	-	6.670,0	64.672,4
Capítulo 26				
Partida 26.18	15.921,6	2.338,2	-	-
Total Capítulo 26	15.921,6	2.338,2	-	-
Capítulo 27				
Partida 27.10	1,0	465,8	-	-
Partida 27.12	-	-	136,2	12.203,4
Total Capítulo 27	1,0	465,8	136,2	12.203,4
Total Sección 05	15.922,7	2.804,0	6.806,2	76.875,8
Sección 06				
Capítulo 28				
Partida 28.01	30,6	16.141,7	-	-
Partida 28.35	-	60,0	-	-
Total Capítulo 28	30,6	16.201,7	-	-
Capítulo 29				
Partida 29.02	-	-	5,9	3.839,6
Partida 29.05	22,8	1.232,9	-	-
Partida 29.09	-	-	7,9	9.515,8
Partida 29.10	-	-	0,7	697,8
Partida 29.12	-	-	0,9	1.136,6
Partida 29.14	-	-	2,7	5.332,7
Partida 29.15	-	-	0,7	787,8
Partida 29.18	5,2	5.945,4	6,0	6.327,6
Partida 29.22	-	-	-	35,7
Partida 29.24	-	-	5,3	13.901,3
Partida 29.29	22,8	7.296,1	-	-
Partida 29.32	1,3	1.860,0	23,1	3.995,5
Total Capítulo 29	52,0	16.334,4	53,3	45.570,4
Capítulo 30				
Partida 30.04	-	227,1	13,8	309.857,5
Partida 30.05	0,6	790,3	-	-
Total Capítulo 30	0,7	1.017,4	13,8	309.857,5
Capítulo 31				
Partida 31.01	237,4	4.249,7	-	-
Total Capítulo 31	237,4	4.249,7	-	-
Capítulo 32				
Partida 32.03	-	-	34,4	133.059,2
Total Capítulo 32	-	-	34,4	133.059,2
Capítulo 33				
Partida 33.01	3,5	2.082,0	25,1	23.675,7
Partida 33.02	-	-	1,1	2.502,7
Total Capítulo 33	3,5	2.082,0	26,2	26.178,4
Capítulo 34				
Partida 34.06	19,3	5.079,1	-	-
Partida 34.07	-	1.210,7	-	-
Total Capítulo 34	19,3	6.289,9	-	-
Capítulo 35				
Partida 35.03	7,0	3.335,6	-	-
Partida 35.05	162,5	13.628,9	-	-
Total Capítulo 35	169,5	16.964,5	-	-
Total Sección 06	513,0	63.139,5	127,7	514.665,5
Sección 07				
Capítulo 39				
Partida 39.01	24,8	1.682,5	-	-
Partida 39.02	-	1.840,0	-	-
Partida 39.07	23,0	3.187,2	-	-
Partida 39.15	47,1	1.608,8	-	-
Partida 39.16	85,2	4.899,0	-	-
Partida 39.19	0,1	75,5	-	-
Partida 39.20	124,6	74.212,2	-	-
Partida 39.21	0,6	1.442,3	-	-
Partida 39.23	35,3	39.788,9	0,3	457,1
Partida 39.24	0,1	57,3	1,4	2.025,4
Partida 39.26	2,6	1.382,2	-	270,0
Total Capítulo 39	343,5	130.175,8	1,7	2.752,5
Capítulo 40				
Partida 40.02	309,4	37.550,5	-	-
Partida 40.08	-	-	-	124,1
Partida 40.10	-	4.942,6	-	-
Partida 40.11	37,7	44.591,7	-	-
Total Capítulo 40	347,1	87.084,9	-	124,1

PAÍSES BAJOS

PAÍSES PRODUCTOS	IMPORTACIONES		EXPORTACIONES	
	Toneladas	Miles ptas	Toneladas	Miles ptas
Total Sección 07	690,6	217.260,7	1,7	2.876,7
Sección 08				
Capítulo 41				
Partida 41.01	1.136,4	261.843,7	-	-
Partida 41.04	503,0	197.247,3	-	-
Total Capítulo 41	1.639,5	459.091,0	-	-
Capítulo 42				
Partida 42.02	8,2	4.348,6	-	65,2
Partida 42.03	-	1.723,8	-	-
Partida 42.05	-	-	0,1	244,4
Total Capítulo 42	8,2	6.072,3	0,2	309,6
Total Sección 08	1.647,7	465.163,4	0,2	309,6
Sección 09				
Capítulo 44				
Partida 44.15	1,9	96,5	-	-
Partida 44.17	0,8	150,6	-	-
Partida 44.19	0,7	376,2	-	-
Partida 44.20	-	489,4	-	-
Partida 44.21	0,1	100,5	-	-
Total Capítulo 44	3,5	1.213,2	-	-
Capítulo 46				
Partida 46.01	1,5	489,9	-	-
Total Capítulo 46	1,5	489,9	-	-
Total Sección 09	5,0	1.703,1	-	-
Sección 10				
Capítulo 47				
Partida 47.07	-	13,3	-	-
Total Capítulo 47	-	13,3	-	-
Capítulo 48				
Partida 48.10	-	2.002,0	-	-
Partida 48.17	0,4	273,1	-	-
Partida 48.19	122,0	29.855,6	1,2	810,1
Partida 48.21	-	-	-	25,0
Partida 48.23	1,1	577,9	-	-
Total Capítulo 48	123,4	32.708,7	1,2	835,1
Capítulo 49				
Partida 49.01	0,2	862,0	-	1.072,0
Partida 49.02	-	263,4	-	-
Partida 49.03	0,6	334,9	-	-
Partida 49.06	-	-	-	4,0
Partida 49.09	1,2	625,5	-	-
Partida 49.11	0,1	2.955,4	-	-
Total Capítulo 49	2,1	5.041,2	-	1.076,0
Total Sección 10	125,5	37.763,2	1,2	1.911,1
Sección 11				
Capítulo 54				
Partida 54.02	-	1.821,0	-	-
Partida 54.07	0,6	8.476,2	-	-
Total Capítulo 54	0,6	10.297,2	-	-
Capítulo 60				
Partida 60.02	1,6	5.056,7	-	-
Total Capítulo 60	1,6	5.056,7	-	-
Capítulo 62				
Partida 62.04	0,5	4.470,3	-	-
Partida 62.06	-	12,4	-	-
Partida 62.16	0,9	686,5	-	-
Partida 62.17	0,1	184,8	-	-
Total Capítulo 62	1,5	5.354,1	-	-
Total Sección 11	3,7	20.707,9	-	-
Sección 12				
Capítulo 64				
Partida 64.02	-	-	0,7	3.490,6
Partida 64.03	-	-	14,2	62.500,2
Partida 64.04	-	-	74,3	45.453,5
Partida 64.05	-	-	5,3	9.569,9
Total Capítulo 64	-	-	94,5	121.014,3
Capítulo 65				
Partida 65.05	0,8	126,6	-	-
Partida 65.06	-	-	7,9	26.512,4
Total Capítulo 65	0,8	126,6	7,9	26.512,4
Capítulo 66				
Partida 66.01	-	276,5	-	-
Total Capítulo 66	-	276,5	-	-

PAÍSES BAJOS



## II.2.2. COMERCIO EXTERIOR POR PAÍSES Y PARTIDAS. EUROPA. 1993

PAISES PRODUCTOS	IMPORTACIONES		EXPORTACIONES	
	Toneladas	Miles ptas	Toneladas	Miles ptas
Total Sección 12	0,8	403,1	102,3	147.526,6
Sección 13				
Capítulo 68				
Partida 68.02	-	-	25,2	2.826,5
Partida 68.06	5,5	1.178,0	-	-
Partida 68.09	-	407,6	-	-
Total Capítulo 68	5,6	1.585,6	25,2	2.826,5
Capítulo 69				
Partida 69.11	74,0	11.563,1	-	-
Partida 69.12	109,1	8.284,7	-	-
Partida 69.13	16,0	4.991,4	-	-
Partida 69.14	-	-	19,6	7.976,3
Total Capítulo 69	199,0	24.839,2	19,6	7.976,3
Capítulo 70				
Partida 70.13	31,3	5.769,0	-	-
Partida 70.19	11,3	4.859,4	-	-
Total Capítulo 70	42,6	10.628,3	-	-
Total Sección 13	247,2	37.053,1	44,8	10.802,8
Sección 15				
Capítulo 72				
Partida 72.12	382,1	32.554,0	-	-
Partida 72.19	-	47,4	-	-
Partida 72.22	0,2	239,6	-	-
Total Capítulo 72	382,3	32.841,1	-	-
Capítulo 73				
Partida 73.04	-	114,1	-	-
Partida 73.06	-	34,3	-	-
Partida 73.07	-	778,6	-	-
Partida 73.08	2,4	2.134,9	-	-
Partida 73.10	7,9	1.605,2	1.235,2	294.117,2
Partida 73.18	-	-	-	1.024,1
Partida 73.23	4,0	1.688,5	-	-
Partida 73.26	5,0	4.913,6	-	-
Total Capítulo 73	19,4	11.269,2	1.235,3	295.141,3
Capítulo 76				
Partida 76.07	1,5	4.662,9	-	-
Partida 76.15	-	-	1,5	2.466,8
Partida 76.16	1,0	2.826,7	-	-
Total Capítulo 76	2,5	7.489,6	1,5	2.466,8
Capítulo 82				
Partida 82.05	1,8	906,1	-	50,6
Partida 82.08	-	19,5	-	-
Partida 82.13	17,0	4.625,2	-	-
Total Capítulo 82	18,8	5.550,8	-	50,6
Capítulo 83				
Partida 83.06	-	23,5	-	-
Partida 83.11	-	11,8	-	-
Total Capítulo 83	-	35,3	-	-
Total Sección 15	423,0	57.186,1	1.236,8	297.658,6
Sección 16				
Capítulo 84				
Partida 84.04	-	-	155,6	60.610,5
Partida 84.05	-	17,0	-	-
Partida 84.08	1,5	3.411,6	279,0	798.240,0
Partida 84.09	0,9	3.471,3	3,0	16.220,1
Partida 84.12	-	78,2	-	-
Partida 84.13	-	-	-	634,2
Partida 84.19	-	-	3,1	16.508,4
Partida 84.22	0,3	754,3	-	-
Partida 84.23	-	705,9	-	-
Partida 84.27	23,0	4.850,0	-	-
Partida 84.29	-	-	-	1.300,0
Partida 84.32	1,3	2.193,7	-	-
Partida 84.33	-	291,5	-	-
Partida 84.36	0,9	3.370,4	-	-
Partida 84.38	6,1	49.252,1	-	-
Partida 84.43	-	245,0	-	-
Partida 84.51	-	-	0,1	189,0
Partida 84.74	-	7,1	-	-
Partida 84.79	-	-	-	29,2
Partida 84.81	-	-	0,1	1.043,3
Partida 84.83	-	18,0	-	139,2
Total Capítulo 84	34,2	68.666,0	441,0	894.913,8
Capítulo 85				
Partida 85.01	0,9	1.636,7	-	-
Partida 85.03	1,5	27.809,8	-	-
Partida 85.05	0,2	365,1	-	-
Partida 85.15	-	5,5	-	-
Partida 85.18	-	-	0,6	687,4
Partida 85.33	-	27,2	-	-
Partida 85.36	-	40,7	-	-

### ALEMANIA

PAISES	IMPORTACIONES	EXPORTACIONES
--------	---------------	---------------

PRODUCTOS	Toneladas		Miles ptas		
	Toneladas	Miles ptas	Toneladas	Miles ptas	
Partida 85.38	-	46,1	-	-	
Total Capítulo 85	2,6	29.931,0	0,6	687,4	
Total Sección 16	36,8	98.597,0	441,6	895.601,2	
Sección 17					
Capítulo 87					
Partida 87.05	17,1	2.930,1	-	1.500,0	
Partida 87.13	2,7	6.241,2	-	-	
Partida 87.14	-	-	11,6	3.644,2	
Total Capítulo 87	19,8	9.171,3	11,6	5.144,2	
Capítulo 89					
Partida 89.03	-	5.546,4	-	-	
Total Capítulo 89	-	5.546,4	-	-	
Total Sección 17	19,8	14.717,6	11,6	5.144,2	
Sección 18					
Capítulo 90					
Partida 90.21	0,4	4.333,7	-	-	
Partida 90.25	-	182,9	-	-	
Partida 90.26	-	29,4	-	-	
Partida 90.27	-	81,6	-	-	
Partida 90.30	-	649,6	-	252,4	
Partida 90.31	-	66,0	-	-	
Partida 90.32	0,2	3.588,1	-	-	
Total Capítulo 90	0,6	8.931,3	-	252,4	
Total Sección 18	0,6	8.931,3	-	252,4	
Sección 20					
Capítulo 94					
Partida 94.01	160,1	24.217,3	1,0	15.675,6	
Partida 94.03	-	1.633,2	33,6	49.262,7	
Partida 94.04	-	131,0	-	-	
Partida 94.05	-	-	0,4	489,5	
Total Capítulo 94	160,1	25.981,5	43,9	65.427,7	
Capítulo 95					
Partida 95.02	2,5	1.234,4	-	-	
Partida 95.03	156,6	87.003,7	44,7	47.137,1	
Partida 95.04	0,9	420,4	-	-	
Partida 95.05	39,6	14.312,2	-	-	
Total Capítulo 95	199,6	102.970,8	44,7	47.137,1	
Capítulo 96					
Partida 96.03	0,0	608,2	-	-	
Partida 96.14	-	161,5	-	-	
Partida 96.17	4,3	1.601,4	-	-	
Total Capítulo 96	5,4	2.371,1	-	-	
Total Sección 20	365,1	131.323,3	88,6	112.564,8	
Sección 99					
Capítulo 00					
Partida 00.30	-	5,3	2,2	632,4	
Total Capítulo 00	-	5,3	2,2	632,4	
Total Sección 99	-	5,3	2,2	632,4	
<b>TOTAL PAISES BAJOS</b>	<b>38.696,8</b>	<b>4.990.734,8</b>	<b>108.584,9</b>	<b>12.095.319,3</b>	
<b>ALEMANIA</b>					
Sección 01					
Capítulo 01					
Partida 01.03	270,1	64.298,2	110,0	14.292,9	
Total Capítulo 01	270,1	64.298,2	110,0	14.292,9	
Capítulo 02					
Partida 02.03	-	-	63,7	50.650,5	
Partida 02.10	-	-	27,8	41.025,8	
Total Capítulo 02	-	-	91,6	91.676,3	
Capítulo 03					
Partida 03.05	-	-	1,2	2.457,6	
Total Capítulo 03	-	-	1,2	2.457,6	
Capítulo 04					
Partida 04.01	-	-	144,0	52.836,0	
Partida 04.02	-	-	1,3	600,5	
Partida 04.04	48,0	3.289,4	-	-	
Partida 04.06	93,4	52.069,7	-	-	
<b>ALEMANIA</b>					
<b>PAISES</b>	<b>IMPORTACIONES</b>	<b>EXPORTACIONES</b>	<b>PAISES</b>	<b>IMPORTACIONES</b>	<b>EXPORTACIONES</b>
<b>PRODUCTOS</b>	<b>Toneladas</b>	<b>Miles ptas</b>	<b>Toneladas</b>	<b>Miles ptas</b>	<b>Miles ptas</b>

## II.2.2. COMERCIO EXTERIOR POR PAÍSES Y PARTIDAS. EUROPA. 1993

Partida 04.07	1.529,6	206.556,0	-	-	Capítulo 17				
Partida 04.09	-	-	74,4	17.895,3	Partida 17.01	9,5	2.024,3	1,9	251,6
Total Capítulo 04	1.671,0	261.915,1	219,8	71.331,9	Partida 17.04	188,5	71.733,4	855,1	302.190,6
Capítulo 05					Total Capítulo 17	197,9	73.757,7	857,0	302.442,2
Partida 05.11	-	-	275,2	8.317,5	Capítulo 18				
Total Capítulo 05	-	-	275,2	8.317,5	Partida 18.06	-	-	0,3	235,4
Total Sección 01	1.941,1	326.213,2	697,8	188.076,1	Total Capítulo 18	-	-	0,3	235,4
Sección 02					Capítulo 19				
Capítulo 06					Partida 19.01	6,3	1.808,8	3,1	1.932,7
Partida 06.02	1,7	6.199,8	88,8	48.548,3	Partida 19.05	282,8	104.264,2	6,6	1.892,0
Partida 06.03	-	-	20,1	10.678,7	Total Capítulo 19	289,1	106.073,0	9,7	3.824,8
Total Capítulo 06	1,7	6.199,8	108,9	59.227,0	Capítulo 20				
Capítulo 07					Partida 20.01	5,2	2.594,9	13,9	10.137,6
Partida 07.02	-	-	36.177,5	3.350.465,3	Partida 20.02	-	-	213,5	14.780,1
Partida 07.03	-	-	609,9	16.841,6	Partida 20.04	-	-	1,4	218,7
Partida 07.04	-	-	3.270,0	448.214,0	Partida 20.05	-	-	4.360,4	818.828,6
Partida 07.05	-	-	43.592,9	5.255.460,9	Partida 20.07	-	-	1.713,1	177.836,4
Partida 07.06	-	-	1,8	119,7	Partida 20.08	13,4	4.613,9	49.494,1	5.628.145,6
Partida 07.07	-	-	2,9	465,6	Partida 20.09	416,7	33.391,5	3.273,6	312.606,2
Partida 07.08	-	-	1.300,6	310.304,5	Total Capítulo 20	435,3	40.600,3	59.069,9	6.962.553,4
Partida 07.09	-	-	12.313,9	1.549.839,1	Capítulo 21				
Partida 07.10	241,0	17.868,6	4.532,0	481.237,4	Partida 21.02	-	35,7	-	-
Partida 07.11	3,0	754,5	82,1	39.280,5	Partida 21.03	-	76,6	-	-
Partida 07.12	42,3	9.276,4	6,4	1.000,8	Partida 21.04	-	1.293,7	692,2	190.144,0
Partida 07.13	-	-	12,9	878,0	Total Capítulo 21	-	1.406,0	692,2	190.144,0
Total Capítulo 07	286,3	27.899,6	101.903,0	11.454.107,6	Capítulo 22				
Capítulo 08					Partida 22.02	237,9	22.638,3	1,0	379,5
Partida 08.02	-	-	1.233,2	791.180,6	Partida 22.03	520,0	48.774,9	6,7	1.110,8
Partida 08.04	-	-	45,3	8.332,6	Partida 22.04	-	-	2.036,0	149.816,2
Partida 08.05	-	-	124.502,8	7.807.456,2	Partida 22.05	-	-	550,0	30.352,2
Partida 08.06	-	-	13.986,1	1.513.619,3	Partida 22.06	-	-	2,7	364,5
Partida 08.07	-	-	14.080,0	935.907,1	Partida 22.08	-	-	64,1	51.427,1
Partida 08.08	-	-	4,8	509,9	Partida 22.09	-	-	4,1	320,8
Partida 08.09	-	-	19.044,0	2.299.846,0	Total Capítulo 22	757,9	71.413,1	2.664,5	233.771,1
Partida 08.10	66,6	8.134,2	105,6	18.183,6	Capítulo 23				
Partida 08.11	-	-	1.074,1	133.164,6	Partida 23.01	24,0	1.435,0	-	-
Partida 08.13	-	-	5,0	1.840,0	Total Capítulo 23	24,0	1.435,0	-	-
Partida 08.14	-	-	228,1	48.785,8	Total Sección 04	2.130,2	403.145,4	63.344,6	7.717.352,9
Total Capítulo 08	66,6	8.134,2	174.308,8	13.558.825,6	Sección 05				
Capítulo 09					Capítulo 25				
Partida 09.01	-	-	0,4	247,2	Partida 25.19	-	19,0	-	-
Partida 09.02	-	414,3	-	-	Partida 25.30	3,0	99,4	5.392,7	83.514,9
Partida 09.04	248,3	105.965,0	2.283,9	436.877,7	Total Capítulo 25	3,1	118,4	5.392,7	83.514,9
Partida 09.09	0,0	375,0	71,3	20.411,6	Capítulo 27				
Partida 09.10	-	-	138,7	38.036,1	Partida 27.03	2.479,2	57.682,6	-	-
Total Capítulo 09	249,3	106.754,2	2.494,3	495.572,7	Partida 27.10	43.959,1	1.194.589,1	-	-
Capítulo 10					Partida 27.12	54,8	7.505,0	272,9	23.058,8
Partida 10.06	-	-	28,0	4.042,0	Total Capítulo 27	46.493,1	1.259.776,8	272,9	23.058,8
Total Capítulo 10	-	-	28,0	4.042,0	Total Sección 05	46.496,2	1.259.895,2	5.665,5	106.573,7
Capítulo 11					Sección 06				
Partida 11.07	1,0	137,2	-	-	Capítulo 28				
Partida 11.08	23,0	1.196,0	-	-	Partida 28.12	6,6	1.704,2	-	-
Total Capítulo 11	24,0	1.333,2	-	-	Partida 28.17	39,0	14.650,7	-	-
Capítulo 12					Partida 28.21	2.577,5	329.756,1	779,0	114.762,6
Partida 12.10	-	28,9	-	-	Partida 28.33	319,2	8.669,8	-	-
Partida 12.11	-	-	277,3	49.692,8	Partida 28.35	0,8	132,8	-	-
Partida 12.12	-	-	19,5	6.750,3	Partida 28.36	123,0	17.859,8	-	-
Partida 12.13	-	-	0,6	161,8	Partida 28.43	-	51,8	-	-
Partida 12.14	-	-	-	15,8	Partida 28.50	1,3	3.585,3	-	-
Total Capítulo 12	-	28,9	297,4	56.620,6	Total Capítulo 28	3.067,4	376.410,5	779,0	114.762,6
Capítulo 13					Capítulo 29				
Partida 13.01	-	-	0,1	152,0	Partida 29.01	-	-	-	16,0
Partida 13.02	6,5	22.380,9	-	95,0	Partida 29.02	90,2	8.200,0	61,4	31.628,3
Total Capítulo 13	6,5	22.380,9	0,1	247,0	Partida 29.03	0,7	530,1	17,8	914,6
Total Sección 02	634,4	172.730,8	279.140,6	25.628.642,5	Partida 29.04	1,0	853,0	-	-
Sección 03					Partida 29.05	-	-	4,9	3.106,9
Capítulo 15					Partida 29.06	4,0	4.485,9	4,8	10.222,9
Partida 15.15	-	-	14,4	17.701,0	Partida 29.07	-	-	0,2	137,1
Partida 15.21	-	-	9,4	3.649,5	Partida 29.08	-	-	5,0	6.471,2
Total Capítulo 15	-	-	23,8	21.350,5	Partida 29.09	5,4	2.089,5	15,7	17.424,8
Total Sección 03	-	-	23,8	21.350,5	Partida 29.10	2,3	795,0	3,3	2.821,0
Sección 04					Partida 29.12	2,1	526,0	5,8	7.975,1
Capítulo 16					Partida 29.14	28,7	46.670,2	5,5	17.592,9
Partida 16.01	308,8	79.048,4	49,6	23.070,3	Partida 29.15	107,0	34.060,4	28,9	30.472,9
Partida 16.02	12,7	4.655,4	1,3	1.098,2	Partida 29.16	8,1	1.650,3	-	-
Partida 16.03	-	-	-	43,6	Partida 29.17	-	-	-	148,5
Partida 16.04	104,3	24.756,5	-	170,0	Partida 29.18	31,0	47.390,3	-	-
Total Capítulo 16	425,9	108.460,3	51,0	24.382,1	Partida 29.21	14,7	33.003,4	1,3	1.009,4

### ALEMANIA

PAÍSES	IMPORTACIONES		EXPORTACIONES	
	Toneladas	Miles ptas	Toneladas	Miles ptas

### ALEMANIA

PAÍSES	IMPORTACIONES		EXPORTACIONES	
	Toneladas	Miles ptas	Toneladas	Miles ptas

Partida 29.28	-	318,2	-	-
---------------	---	-------	---	---

## II.2.2. COMERCIO EXTERIOR POR PAÍSES Y PARTIDAS. EUROPA. 1993

Partida 29.29	110,0	32.109,6	-	-	Partida 40.08	0,2	5.142,5	-	2.098,1
Partida 29.30	26,2	9.015,8	-	-	Partida 40.09	-	319,3	-	-
Partida 29.31	5,8	11.167,5	-	-	Partida 40.11	215,8	179.958,3	-	-
Partida 29.32	144,7	29.955,7	85,1	7.734,2	Partida 40.12	38,0	2.387,5	-	-
Partida 29.33	23,0	14.170,4	-	-	Partida 40.13	6,0	3.858,0	-	-
Partida 29.35	4,0	3.122,0	-	-	Partida 40.16	0,4	8.776,7	-	20,1
Partida 29.38	-	-	1,7	5.184,9	Partida 40.17	-	205,2	-	-
Partida 29.39	0,4	320,0	-	-	Total Capítulo 40	297,2	202.758,3	-	2.118,2
Total Capítulo 29	660,5	291.023,8	254,1	174.259,0	Total Sección 07	4.182,5	649.610,7	51,1	18.549,5
Capítulo 30					Sección 08				
Partida 30.03	0,9	746,6	-	-	Capítulo 41				
Partida 30.04	-	-	10,8	251.947,5	Partida 41.01	1.181,0	139.355,9	-	-
Partida 30.06	0,0	70.692,1	-	-	Partida 41.04	2.626,2	880.250,1	20,2	14.726,3
Total Capítulo 30	1,9	71.438,7	10,8	251.947,5	Partida 41.07	0,4	876,7	-	-
Capítulo 31					Total Capítulo 41	3.807,6	1.020.482,8	20,2	14.726,3
Partida 31.01	7,2	1.670,5	-	-	Capítulo 42				
Partida 31.04	838,9	21.764,0	-	-	Partida 42.02	-	17,3	-	16,7
Total Capítulo 31	846,1	23.434,5	-	-	Partida 42.03	-	519,1	-	-
Capítulo 32					Partida 42.05	-	-	0,9	1.492,1
Partida 32.01	-	-	2,2	9.032,4	Total Capítulo 42	-	536,5	0,0	1.508,8
Partida 32.02	250,9	33.629,7	-	-	Capítulo 43				
Partida 32.03	0,2	478,3	37,0	203.672,2	Partida 43.03	0,4	20.722,0	-	-
Partida 32.06	222,9	55.155,5	-	-	Total Capítulo 43	0,4	20.722,0	-	-
Partida 32.08	75,6	67.505,2	-	-	Total Sección 08	3.808,0	1.041.741,3	21,1	16.235,1
Partida 32.09	-	0,8	-	-	Sección 09				
Partida 32.10	-	-	1,2	482,1	Capítulo 44				
Partida 32.14	-	3.931,0	-	-	Partida 44.07	3.738,5	207.740,1	-	-
Partida 32.15	4,9	18.432,6	-	-	Partida 44.09	-	-	0,1	158,9
Total Capítulo 32	554,5	179.133,2	40,5	213.186,7	Partida 44.10	23,0	3.390,5	-	-
Capítulo 33					Partida 44.15	10,6	1.044,9	-	-
Partida 33.01	0,4	1.252,1	58,3	64.747,7	Partida 44.21	0,3	1.352,7	-	-
Partida 33.02	-	-	4,7	4.719,4	Total Capítulo 44	3.772,4	213.528,2	0,1	158,9
Partida 33.04	0,7	3.325,4	-	-	Total Sección 09	3.772,4	213.528,2	0,1	158,9
Total Capítulo 33	1,1	4.577,5	63,0	69.467,1	Sección 10				
Capítulo 34					Capítulo 48				
Partida 34.01	-	-	-	189,7	Partida 48.02	50,7	3.671,1	-	-
Partida 34.02	3,5	1.267,4	-	-	Partida 48.10	344,4	31.865,0	-	-
Partida 34.03	62,8	12.338,9	-	-	Partida 48.11	13,0	2.947,0	-	-
Partida 34.04	-	200,4	-	-	Partida 48.19	1.960,4	957.889,2	-	-
Partida 34.07	0,2	472,7	-	-	Partida 48.21	3,9	3.915,6	1,3	1.689,1
Total Capítulo 34	66,6	14.279,3	-	189,7	Partida 48.22	33,6	6.824,0	-	-
Capítulo 35					Total Capítulo 48	2.405,9	1.007.112,0	1,3	1.689,1
Partida 35.05	175,9	15.893,0	-	-	Capítulo 49				
Partida 35.06	-	4.249,9	-	-	Partida 49.01	0,1	330,0	-	-
Partida 35.07	3,5	1.582,2	-	-	Partida 49.02	-	105,7	-	-
Total Capítulo 35	179,4	21.725,1	-	-	Partida 49.08	-	2.918,7	-	-
Capítulo 36					Partida 49.10	0,1	90,7	-	95,2
Partida 36.06	0,2	390,1	-	-	Partida 49.11	0,9	4.851,6	-	-
Total Capítulo 36	0,2	390,1	-	-	Total Capítulo 49	1,2	8.296,6	-	95,2
Capítulo 38					Total Sección 10	2.407,1	1.015.408,6	1,4	1.784,3
Partida 38.04	-	-	3,6	223,6	Sección 11				
Partida 38.05	-	-	2,0	458,6	Capítulo 51				
Partida 38.08	18,0	1.604,7	-	-	Partida 51.07	0,6	994,4	-	-
Partida 38.11	10,5	4.633,9	-	-	Total Capítulo 51	0,6	994,4	-	-
Partida 38.12	69,5	20.669,2	-	-	Capítulo 52				
Partida 38.13	204,5	14.644,8	-	-	Partida 52.08	25,4	11.479,1	-	-
Partida 38.15	0,3	1.255,3	-	-	Partida 52.09	119,5	63.185,7	-	-
Partida 38.21	-	279,5	-	-	Partida 52.10	0,4	2.067,3	-	-
Partida 38.23	84,1	16.443,9	-	-	Total Capítulo 52	145,4	76.732,1	-	-
Total Capítulo 38	386,9	59.531,3	5,6	682,2	Capítulo 54				
Total Sección 06	5.764,5	1.041.944,1	1.153,1	824.494,8	Partida 54.02	-	1.081,7	-	-
Sección 07					Partida 54.08	-	369,7	-	-
Capítulo 39					Total Capítulo 54	-	1.451,4	-	-
Partida 39.01	1.200,1	80.913,7	-	-	Capítulo 55				
Partida 39.02	195,0	16.302,8	-	-	Partida 55.13	5,9	7.685,0	-	-
Partida 39.03	67,5	6.472,2	-	-	Partida 55.14	5,3	5.355,6	-	-
Partida 39.04	66,6	7.666,2	-	-	Partida 55.15	-	285,0	-	-
Partida 39.05	6,0	3.186,9	-	-	Partida 55.16	0,2	746,3	-	-
Partida 39.06	15,0	2.767,0	-	-	Total Capítulo 55	11,5	14.071,9	-	-
Partida 39.07	29,4	13.377,5	-	-	Capítulo 56				
Partida 39.09	131,2	99.539,5	-	-	Partida 56.07	-	-	24,9	8.026,2
Partida 39.11	9,7	965,2	-	-	Total Capítulo 56	-	-	24,9	8.026,2
Partida 39.12	54,6	40.088,6	-	-	Capítulo 57				
Partida 39.14	1,1	2.672,4	-	-	Partida 57.03	0,9	2.268,1	-	-
Partida 39.15	1.324,9	57.972,8	-	-	Total Capítulo 57	0,9	2.268,1	-	-
Partida 39.16	21,9	1.653,9	-	-					
Partida 39.17	12,0	4.812,0	-	-					
Partida 39.20	319,7	15.369,9	-	-					
Partida 39.21	133,5	17.146,4	-	-					
Partida 39.23	240,6	44.035,5	5,0	325,0					
Partida 39.24	0,1	245,5	45,4	11.570,3					
Partida 39.25	55,1	28.688,0	-	-					
Partida 39.26	1,2	2.976,3	0,7	4.535,9					
Total Capítulo 39	3.885,2	446.852,4	51,0	16.431,2					

### ALEMANIA

PAÍSES PRODUCTOS	IMPORTACIONES		EXPORTACIONES	
	Toneladas	Miles ptas	Toneladas	Miles ptas

Capítulo 40				
Partida 40.04	36,9	2.111,0	-	-

### ALEMANIA

PAÍSES PRODUCTOS	IMPORTACIONES		EXPORTACIONES	
	Toneladas	Miles ptas	Toneladas	Miles ptas

Capítulo 58				
Partida 58.01	-	217,0	-	-

## II.2.2. COMERCIO EXTERIOR POR PAÍSES Y PARTIDAS. EUROPA. 1993

Total Capítulo 58	-	217,0	-	-	Partida 72.19	0,8	254,9	-	-
Capítulo 59					Total Capítulo 72	3.478,6	360.761,7	107,8	8.579,0
Partida 59.03	-	370,3	-	-	Capítulo 73				
Total Capítulo 59	-	370,3	-	-	Partida 73.04	263,2	9.300,7	-	-
Capítulo 60					Partida 73.06	1,6	6.175,9	-	-
Partida 60.01	0,3	240,0	-	-	Partida 73.07	0,2	837,3	0,1	3.986,3
Total Capítulo 60	0,3	240,0	-	-	Partida 73.08	39,1	13.844,1	-	-
Capítulo 61					Partida 73.10	-	96,5	35,7	6.577,9
Partida 61.03	1,1	3.402,3	-	-	Partida 73.11	-	114,7	-	-
Partida 61.15	0,2	1.696,4	-	-	Partida 73.14	25,5	4.728,3	-	-
Total Capítulo 61	1,4	5.098,7	-	-	Partida 73.18	9,9	9.082,1	-	-
Capítulo 62					Partida 73.20	14,3	2.772,3	-	138,6
Partida 62.01	-	604,1	-	47,6	Partida 73.23	10,7	14.598,7	85,3	25.969,9
Partida 62.03	2,7	13.035,9	-	209,7	Partida 73.24	-	18,8	-	-
Partida 62.04	0,1	1.251,9	-	-	Partida 73.26	-	443,8	0,6	226,6
Partida 62.05	0,7	4.158,2	-	-	Total Capítulo 73	364,7	62.013,4	121,8	36.899,2
Partida 62.06	-	964,6	-	-	Capítulo 74				
Partida 62.14	-	1.098,7	-	-	Partida 74.11	241,5	86.396,3	-	-
Partida 62.15	0,2	1.473,8	-	-	Partida 74.19	0,6	2.670,3	-	-
Total Capítulo 62	3,9	22.587,4	0,1	257,3	Total Capítulo 74	242,0	89.066,6	-	-
Total Sección 11	164,0	124.031,3	25,0	8.283,5	Capítulo 75				
Sección 12					Partida 75.08	1,0	4.793,4	-	-
Capítulo 64					Total Capítulo 75	1,0	4.793,4	-	-
Partida 64.02	-	-	1,2	5.896,8	Capítulo 76				
Partida 64.03	-	-	0,9	6.097,2	Partida 76.04	1,6	190,0	-	-
Partida 64.04	-	-	118,7	76.346,3	Partida 76.06	43,2	16.913,5	-	-
Partida 64.05	-	-	3,9	6.402,0	Partida 76.07	12,8	13.594,1	-	-
Total Capítulo 64	-	-	124,8	94.742,3	Partida 76.12	47,0	33.027,9	-	-
Capítulo 65					Partida 76.15	-	-	3,6	6.991,0
Partida 65.03	-	49,9	-	-	Total Capítulo 76	104,7	63.725,5	3,6	6.991,0
Partida 65.04	1,5	7.062,1	-	-	Capítulo 79				
Partida 65.06	-	-	-	40,0	Partida 79.07	20,2	6.368,0	-	-
Total Capítulo 65	1,5	7.112,0	-	40,0	Total Capítulo 79	20,2	6.368,0	-	-
Capítulo 66					Capítulo 82				
Partida 66.01	0,6	714,9	-	-	Partida 82.03	1,1	2.271,5	-	-
Total Capítulo 66	0,6	714,9	-	-	Partida 82.04	-	56,1	-	-
Capítulo 67					Partida 82.05	17,1	10.033,7	-	-
Partida 67.01	-	509,5	-	-	Partida 82.06	2,8	1.558,5	-	-
Total Capítulo 67	-	509,5	-	-	Partida 82.07	-	25,9	-	-
Total Sección 12	2,1	8.336,4	124,8	94.782,3	Partida 82.08	0,5	1.866,6	-	-
Sección 13					Partida 82.09	1,2	2.645,3	-	-
Capítulo 68					Partida 82.14	0,1	1.349,0	-	-
Partida 68.02	-	-	78,7	8.043,3	Total Capítulo 82	22,8	19.806,7	-	-
Partida 68.04	-	6.934,0	-	-	Capítulo 83				
Partida 68.05	-	927,6	-	-	Partida 83.01	0,7	927,2	-	-
Partida 68.06	51,9	3.877,2	-	-	Partida 83.02	1,3	6.653,8	89,7	48.201,5
Partida 68.10	-	-	303,6	18.971,8	Partida 83.06	0,2	2.325,0	-	-
Partida 68.12	0,8	440,0	-	-	Partida 83.07	2,5	4.303,4	-	-
Partida 68.13	-	134,3	-	-	Partida 83.09	289,6	161.812,9	13,8	8.894,2
Total Capítulo 68	52,7	12.313,2	382,3	27.015,1	Partida 83.10	-	663,0	-	-
Capítulo 69					Total Capítulo 83	294,1	176.685,3	103,5	57.095,6
Partida 69.02	69,5	6.159,6	-	-	Total Sección 15	4.528,2	783.220,6	336,6	109.564,8
Partida 69.09	0,6	2.213,3	-	-	Sección 16				
Partida 69.11	6,0	9.095,8	-	-	Capítulo 84				
Partida 69.12	0,8	1.788,2	1,5	462,5	Partida 84.04	7,2	29.286,6	447,8	108.921,7
Partida 69.13	0,4	920,4	-	-	Partida 84.07	0,6	5.390,1	-	-
Partida 69.14	-	-	274,8	42.655,7	Partida 84.08	7,5	105.306,5	-	-
Total Capítulo 69	77,3	20.177,3	276,3	43.118,2	Partida 84.09	107,1	477.466,2	11,5	52.674,8
Capítulo 70					Partida 84.13	3,3	41.154,6	0,1	1.079,2
Partida 70.06	-	-	1,5	882,9	Partida 84.14	33,2	154.008,2	-	50,3
Partida 70.09	-	-	3,7	4.927,9	Partida 84.16	1,6	2.234,3	-	-
Partida 70.10	341,9	18.788,4	19,0	1.192,7	Partida 84.18	5,6	23.605,1	1,0	845,6
Partida 70.13	4,0	16.979,3	-	-	Partida 84.19	9,9	23.431,9	0,9	7.280,2
Partida 70.18	73,5	3.240,0	-	-	Partida 84.21	17,5	53.295,5	7,0	12.850,9
Partida 70.19	45,7	36.045,7	-	-	Partida 84.22	35,6	127.773,8	-	15.500,0
Total Capítulo 70	465,1	75.053,5	24,2	7.003,5	Partida 84.23	28,9	186.006,0	-	-
Total Sección 13	595,1	107.544,0	682,7	77.136,8	Partida 84.26	22,2	24.617,1	-	-
Sección 14					Partida 84.28	0,4	701,0	-	-
Capítulo 71					Partida 84.31	3,3	4.200,9	-	-
Partida 71.08	-	228,6	-	-	Partida 84.37	-	-	2,0	4.405,5
Partida 71.17	-	733,1	-	-	Partida 84.38	0,9	6.888,2	-	-
Total Capítulo 71	-	961,7	-	-	Partida 84.41	0,9	1.195,5	-	-
Total Sección 14	-	961,7	-	-	Partida 84.42	-	225,8	-	-
Sección 15					Partida 84.43	2,6	8.413,1	-	-
Capítulo 72					Partida 84.53	0,2	1.042,5	-	59,5
Partida 72.10	534,5	47.232,4	16,2	1.214,5	Partida 84.65	-	122,6	-	-
Partida 72.12	2.943,2	313.274,4	91,6	7.364,5	Partida 84.66	-	1.635,0	0,4	704,3

### ALEMANIA

PAISES PRODUCTOS	IMPORTACIONES		EXPORTACIONES	
	Toneladas	Miles ptas	Toneladas	Miles ptas
Capítulo 72				
Partida 72.10	534,5	47.232,4	16,2	1.214,5
Partida 72.12	2.943,2	313.274,4	91,6	7.364,5

### ALEMANIA

PAISES PRODUCTOS	IMPORTACIONES		EXPORTACIONES	
	Toneladas	Miles ptas	Toneladas	Miles ptas
Partida 84.82	4,6	14.890,5	-	114,9
Partida 84.83	25,9	115.544,9	0,5	2.700,4
Partida 84.84	-	1.654,2	-	-

## II.2.2. COMERCIO EXTERIOR POR PAÍSES Y PARTIDAS. EUROPA. 1993

Total Capítulo 84	495,4	2.247.322,0	473,4	212.623,5
Capítulo 85				
Partida 85.02	-	359,9	-	-
Partida 85.03	0,2	79,3	-	-
Partida 85.04	-	60,1	-	-
Partida 85.05	-	549,8	-	-
Partida 85.08	-	394,2	-	-
Partida 85.11	3,9	9.434,3	-	-
Partida 85.15	-	1,2	-	-
Partida 85.18	2,6	8.254,3	16,1	9.068,9
Partida 85.25	-	1.318,6	1,9	8.526,0
Partida 85.27	-	-	-	162,1
Partida 85.29	-	58,1	-	-
Partida 85.34	-	2.011,3	-	-
Partida 85.36	-	1.245,0	-	484,6
Partida 85.38	0,1	5.381,1	-	-
Partida 85.39	1,5	5.169,3	-	-
Partida 85.40	7,7	4.118,8	-	-
Partida 85.42	-	700,0	-	-
Partida 85.44	0,1	12.744,9	-	-
Partida 85.45	-	132,7	-	-
Total Capítulo 85	16,4	52.012,7	18,1	18.241,7
Total Sección 16	511,7	2.299.334,7	491,5	230.865,2
Sección 17				
Capítulo 87				
Partida 87.03	154,6	143.046,7	-	-
Partida 87.04	-	-	10,0	2.069,0
Partida 87.05	23,0	19.828,2	164,0	53.140,0
Partida 87.08	0,1	176,9	-	-
Partida 87.11	0,2	428,5	4,7	17.355,0
Partida 87.14	2,5	6.960,1	-	-
Partida 87.16	1,4	404,6	-	-
Total Capítulo 87	181,8	170.845,0	178,7	72.564,0
Capítulo 89				
Partida 89.03	1,7	5.999,4	-	-
Partida 89.07	-	391,5	-	-
Total Capítulo 89	1,8	6.390,9	-	-
Total Sección 17	183,6	177.235,9	178,7	72.564,0
Sección 18				
Capítulo 90				
Partida 90.16	-	33,9	-	-
Partida 90.17	-	270,7	-	-
Partida 90.18	0,5	5.658,2	-	-
Partida 90.21	1,4	8.684,6	-	-
Partida 90.24	0,3	4,9	-	-
Partida 90.25	-	1.859,9	-	-
Partida 90.26	59,2	10.893,8	-	401,8
Partida 90.27	0,4	6.953,0	-	-
Partida 90.30	-	1.776,5	-	-
Partida 90.31	-	788,5	-	-
Partida 90.32	-	675,3	-	24,1
Total Capítulo 90	61,8	37.599,4	-	425,9
Capítulo 91				
Partida 91.05	-	302,0	-	-
Total Capítulo 91	-	302,0	-	-
Total Sección 18	61,9	37.901,4	-	425,9
Sección 19				
Capítulo 93				
Partida 93.06	-	-	71,0	8.105,2
Total Capítulo 93	-	-	71,0	8.105,2
Total Sección 19	-	-	71,0	8.105,2
Sección 20				
Capítulo 94				
Partida 94.01	0,4	1.270,1	27,1	54.630,3
Partida 94.03	193,5	35.152,2	93,2	191.698,1
Partida 94.05	-	395,6	0,1	353,7
Total Capítulo 94	193,9	36.817,9	120,5	246.682,0
Capítulo 95				
Partida 95.02	-	-	6,9	10.035,5
Partida 95.03	0,7	6.454,1	146,5	145.223,2
Partida 95.04	0,3	30.790,9	-	1.143,9
Total Capítulo 95	1,0	37.245,0	153,4	156.402,5
Capítulo 96				
Partida 96.12	1,8	3.513,1	-	47,8
Partida 96.14	-	93,5	-	-
Total Capítulo 96	1,8	3.606,6	-	47,8

### ITALIA

PAISES	IMPORTACIONES		EXPORTACIONES	
	Toneladas	Miles ptas	Toneladas	Miles ptas
Total Sección 20	196,7	77.669,6	273,9	403.132,3
Sección 99				

Capítulo 00				
Partida 00.20	-	3.498,8	-	-
Partida 00.30	-	-	1,8	323,9
Total Capítulo 00	-	3.498,8	1,8	323,9
Total Sección 99	-	3.498,8	1,8	323,9

**TOTAL ALEMANIA 77.379,6 9.743.951,7 352.285,1 35.528.402,3**

### ITALIA

Sección 01				
Capítulo 02				
Partida 02.02	-	-	20,0	4.188,4
Total Capítulo 02	-	-	20,0	4.188,4

Capítulo 03				
Partida 03.01	-	-	36,6	40.887,9
Partida 03.02	180,0	66.566,1	454,3	325.746,0
Partida 03.03	10,0	575,3	31,0	9.680,8
Partida 03.05	10,0	6.500,0	28,8	24.451,1
Partida 03.07	232,0	26.523,9	-	-
Total Capítulo 03	432,0	100.165,3	550,6	400.765,7

Capítulo 04				
Partida 04.06	3,4	3.739,3	-	263,1
Partida 04.07	39,5	4.689,7	-	-
Partida 04.09	3,7	1.553,5	2,1	516,3
Total Capítulo 04	46,6	9.982,6	2,1	779,4

Capítulo 05				
Partida 05.11	3.775,2	82.330,9	-	-
Total Capítulo 05	3.775,2	82.330,9	-	-

Total Sección 01 4.253,8 192.478,8 572,7 405.733,6

Sección 02				
Capítulo 06				
Partida 06.02	2,8	27.797,0	9,9	27.482,2
Partida 06.03	-	-	9,1	4.860,5
Total Capítulo 06	2,8	27.797,0	19,0	32.342,7

Capítulo 07				
Partida 07.02	-	-	8.003,7	742.400,3
Partida 07.03	44,8	3.136,0	20,0	3.696,2
Partida 07.04	-	-	65,9	7.062,8
Partida 07.05	-	-	1.468,4	166.641,8
Partida 07.08	-	-	101,5	21.859,9
Partida 07.09	-	-	1.510,6	158.132,8
Partida 07.10	249,8	17.575,6	2.518,7	380.052,6
Partida 07.11	-	-	1,5	1.371,1
Partida 07.12	-	-	1,5	422,0
Total Capítulo 07	294,6	20.711,6	13.691,7	1.481.639,4

Capítulo 08				
Partida 08.02	-	-	254,0	157.587,6
Partida 08.04	-	-	21,4	2.484,7
Partida 08.05	-	-	12.732,4	973.309,7
Partida 08.06	56,0	6.833,1	2.011,3	243.185,7
Partida 08.07	-	-	603,9	52.131,2
Partida 08.08	808,7	44.228,2	447,8	49.246,8
Partida 08.09	-	-	8.509,6	1.138.273,5
Partida 08.10	1.268,1	104.632,0	1.451,3	173.669,9
Partida 08.11	-	-	107,2	9.683,0
Partida 08.12	32,1	4.706,4	-	46,0
Partida 08.14	-	-	225,3	54.423,0
Total Capítulo 08	2.164,8	160.399,8	26.364,3	2.854.041,2

Capítulo 09				
Partida 09.04	-	-	218,3	56.604,7
Partida 09.09	-	-	23,0	6.903,0
Partida 09.10	-	-	-	889,4
Total Capítulo 09	-	-	241,3	64.397,1

Capítulo 12				
Partida 12.11	-	-	3,0	579,3
Partida 12.12	-	-	97,3	20.615,2
Total Capítulo 12	-	-	100,3	21.194,4

Total Sección 02 2.462,2 208.908,4 40.416,6 4.453.614,9

Sección 03

### ITALIA

PAISES	IMPORTACIONES		EXPORTACIONES	
	Toneladas	Miles ptas	Toneladas	Miles ptas
Capítulo 15				
Partida 15.20	1,9	305,0	-	-
Total Capítulo 15	1,9	305,0	-	-

## II.2.2. COMERCIO EXTERIOR POR PAÍSES Y PARTIDAS. EUROPA. 1993

Total Sección 03	1,9	305,0	-	-	Partida 29.33	6,1	27.233,7	47,9	83.194,5
Sección 04					Partida 29.34	1,3	11.754,1	1,4	29.707,8
Capítulo 16					Partida 29.35	-	-	-	2.725,0
Partida 16.01	-	112,5	-	-	Partida 29.38	-	-	0,6	1.180,3
Partida 16.04	1,9	2.204,0	2,2	4.438,2	Total Capítulo 29	167,2	193.860,4	665,5	679.641,1
Total Capítulo 16	1,9	2.316,5	2,2	4.438,2	Capítulo 30				
Capítulo 17					Partida 30.06	-	-	-	73,3
Partida 17.04	-	-	734,8	253.685,8	Total Capítulo 30	-	-	-	73,3
Total Capítulo 17	-	-	734,8	253.685,8	Capítulo 31				
Capítulo 19					Partida 31.02	9.642,1	122.716,1	-	-
Partida 19.02	68,4	8.521,8	-	-	Partida 31.05	3.017,0	53.099,2	2.860,0	50.193,0
Partida 19.05	143,0	48.554,6	-	-	Total Capítulo 31	12.659,1	175.815,3	2.860,0	50.193,0
Total Capítulo 19	211,4	57.076,4	-	-	Capítulo 32				
Capítulo 20					Partida 32.02	372,1	88.002,4	-	-
Partida 20.01	26,3	7.860,8	21,8	24.691,5	Partida 32.03	-	-	5,6	34.390,0
Partida 20.02	-	8.125,0	1,2	68,0	Partida 32.04	0,1	326,0	-	2.122,7
Partida 20.03	-	-	102,8	17.152,0	Partida 32.06	0,2	146,0	-	-
Partida 20.04	-	-	24,2	2.398,2	Partida 32.08	0,4	227,4	-	-
Partida 20.05	-	-	3.285,8	519.569,0	Partida 32.09	0,7	606,9	-	-
Partida 20.07	39,9	11.722,3	861,3	54.278,7	Partida 32.12	0,7	3.702,4	-	-
Partida 20.08	41,3	6.763,6	1.964,6	147.619,2	Partida 32.14	-	10.021,0	-	-
Partida 20.09	70,4	6.428,2	1.302,1	75.852,4	Total Capítulo 32	374,1	103.032,2	5,6	36.512,7
Total Capítulo 20	177,8	40.899,8	7.563,7	841.629,1	Capítulo 33				
Capítulo 22					Partida 33.01	-	-	8,9	17.036,1
Partida 22.02	-	-	76,4	9.125,1	Partida 33.02	2,6	6.550,7	0,8	1.585,5
Partida 22.04	-	-	1.497,8	50.925,2	Total Capítulo 33	2,6	6.550,7	9,7	18.621,6
Partida 22.05	-	-	1,6	145,6	Capítulo 34				
Total Capítulo 22	-	-	1.575,8	60.195,9	Partida 34.02	9,1	4.055,9	134,2	13.682,3
Capítulo 23					Partida 34.04	-	15,0	-	-
Partida 23.09	99,6	7.096,0	-	-	Total Capítulo 34	9,1	4.070,9	134,2	13.682,3
Total Capítulo 23	99,6	7.096,0	-	-	Capítulo 35				
Total Sección 04	490,8	107.388,6	9.876,4	1.159.949,0	Partida 35.05	4,2	599,0	-	-
Sección 05					Partida 35.06	57,5	23.494,0	-	-
Capítulo 25					Total Capítulo 35	61,7	24.093,0	-	-
Partida 25.08	-	-	169,0	5.926,2	Capítulo 36				
Partida 25.15	104,4	11.843,3	421,7	11.275,6	Partida 36.06	-	-	-	37,0
Partida 25.30	-	-	1.811,5	31.053,0	Total Capítulo 36	-	-	-	37,0
Total Capítulo 25	104,4	11.843,3	2.402,2	48.254,8	Capítulo 38				
Capítulo 26					Partida 38.02	-	156,0	-	-
Partida 26.20	0,1	2.685,5	0,1	8,0	Partida 38.11	127,0	23.637,2	-	-
Total Capítulo 26	0,1	2.685,5	0,1	8,0	Partida 38.15	0,2	620,0	-	-
Capítulo 27					Partida 38.23	22,1	5.187,9	-	-
Partida 27.10	182,7	6.929,7	201.558,4	2.970.129,4	Total Capítulo 38	149,2	29.601,1	-	-
Partida 27.11	-	-	5.550,0	124.118,8	Total Sección 06	13.510,6	563.567,2	4.017,9	854.432,3
Partida 27.12	-	-	252,4	18.670,9	Sección 07				
Total Capítulo 27	182,7	6.929,7	207.360,7	3.112.919,0	Capítulo 39				
Total Sección 05	287,3	21.458,5	209.763,0	3.161.181,8	Partida 39.01	120,0	8.857,0	-	-
Sección 06					Partida 39.04	99,0	7.123,8	-	-
Capítulo 28					Partida 39.07	66,0	9.347,7	-	-
Partida 28.11	10,8	6.234,0	-	-	Partida 39.16	5,4	1.535,4	-	-
Partida 28.18	-	75,0	-	-	Partida 39.17	24,1	39.812,0	-	-
Partida 28.20	5,0	14.704,8	-	-	Partida 39.19	2,8	644,3	-	-
Partida 28.21	-	-	342,9	55.671,3	Partida 39.20	185,1	43.077,0	-	-
Partida 28.40	24,0	1.684,8	-	-	Partida 39.21	198,8	58.568,8	-	-
Partida 28.47	47,7	3.844,9	-	-	Partida 39.22	-	84,9	-	-
Total Capítulo 28	87,5	26.543,5	342,9	55.671,3	Partida 39.23	84,4	24.683,3	63,8	39.980,8
Capítulo 29					Partida 39.24	32,7	16.540,6	2,5	6.171,2
Partida 29.01	-	-	0,7	354,0	Partida 39.25	28,8	8.172,1	-	-
Partida 29.02	-	-	41,8	13.238,3	Partida 39.26	179,3	26.328,9	4,2	10.094,8
Partida 29.03	4,4	13.689,7	0,5	13.086,3	Total Capítulo 39	1.026,3	244.775,7	70,6	56.246,7
Partida 29.04	1,5	522,5	-	-	Capítulo 40				
Partida 29.05	2,2	1.768,0	3,5	4.066,5	Partida 40.01	55,3	10.619,1	-	-
Partida 29.06	-	-	6,9	2.004,8	Partida 40.02	71,8	12.528,5	-	-
Partida 29.07	-	-	-	37,6	Partida 40.08	2,6	328,3	-	-
Partida 29.08	0,6	5.947,5	-	237,0	Partida 40.10	-	141,9	-	-
Partida 29.09	-	-	1,8	2.332,0	Partida 40.11	-	89,4	-	-
Partida 29.10	-	-	1,3	1.351,3	Partida 40.13	-	2,6	-	-
Partida 29.12	-	-	0,8	1.122,8	Partida 40.16	-	33,2	-	-
Partida 29.14	-	-	54,1	102.894,8	Partida 40.17	-	40,0	-	-
Partida 29.15	3,7	1.252,5	7,2	4.348,1	Total Capítulo 40	129,8	23.782,9	-	-
Partida 29.16	0,9	8.342,5	-	210,0	Total Sección 07	1.156,1	268.558,6	70,6	56.246,7
Partida 29.17	0,5	412,4	-	-	Sección 08				
Partida 29.18	25,0	27.676,8	10,2	91.694,0	Capítulo 41				
Partida 29.21	11,3	19.146,0	0,4	5.247,8	Partida 41.01	64,2	9.503,5	22,8	9.756,0
Partida 29.22	12,3	21.047,1	12,0	64.918,1	Partida 41.02	-	-	115,0	86.280,0
Partida 29.24	2,6	10.444,0	61,0	162.075,9	Partida 41.04	1.323,5	1.128.676,4	0,1	1.905,6

### ITALIA

PAISES PRODUCTOS	IMPORTACIONES		EXPORTACIONES	
	Toneladas	Miles ptas	Toneladas	Miles ptas
Partida 29.25	0,4	1.258,8	-	-
Partida 29.26	5,1	18.944,0	2,3	5.641,1
Partida 29.29	89,3	24.420,9	-	-
Partida 29.30	-	-	0,9	15.492,4
Partida 29.32	-	-	410,2	72.480,8

### ITALIA

PAISES PRODUCTOS	IMPORTACIONES		EXPORTACIONES	
	Toneladas	Miles ptas	Toneladas	Miles ptas
Partida 41.05	-	-	183,4	123.865,9
Partida 41.06	-	850,1	-	-
Partida 41.07	2,5	13.585,5	-	-
Total Capítulo 41	1.390,3	1.152.615,5	321,3	221.807,5
Capítulo 42				

## II.2.2. COMERCIO EXTERIOR POR PAÍSES Y PARTIDAS. EUROPA. 1993

Partida 42.03	0,2	11.314,3	-	-
Partida 42.05	-	-	0,5	1.767,7
Total Capítulo 42	0,2	11.314,3	0,5	1.767,7
Total Sección 08	1.390,5	1.163.929,7	321,8	223.575,2
Sección 09				
Capítulo 44				
Partida 44.07	6,0	4.594,4	-	-
Partida 44.08	2,8	30.516,4	-	-
Partida 44.09	-	153,3	0,1	198,5
Partida 44.11	4,4	598,8	-	-
Partida 44.19	0,6	593,2	-	-
Partida 44.20	0,9	3.035,1	-	-
Partida 44.21	1,4	599,0	-	-
Total Capítulo 44	16,0	40.090,2	0,1	198,5
Capítulo 45				
Partida 45.04	-	-	-	8,6
Total Capítulo 45	-	-	-	8,6
Total Sección 09	16,0	40.090,2	0,1	207,1
Sección 10				
Capítulo 48				
Partida 48.02	-	6.125,8	-	-
Partida 48.03	90,2	10.018,2	-	-
Partida 48.05	152,0	12.971,6	-	-
Partida 48.06	104,2	20.358,9	-	-
Partida 48.10	25,6	1.711,2	-	-
Partida 48.11	4,2	3.115,8	-	-
Partida 48.13	-	120,0	-	-
Partida 48.14	1,2	2.231,3	-	-
Partida 48.18	19,4	2.246,3	-	-
Partida 48.19	-	-	0,2	110,0
Partida 48.21	0,2	1.599,2	-	-
Partida 48.23	-	61,8	-	-
Total Capítulo 48	397,1	60.560,0	0,2	110,0
Capítulo 49				
Partida 49.01	0,2	467,2	-	-
Partida 49.02	-	116,9	-	-
Partida 49.06	-	244,4	-	-
Partida 49.08	-	282,0	-	-
Partida 49.11	-	290,6	-	-
Total Capítulo 49	0,4	1.401,2	-	-
Total Sección 10	397,4	61.961,2	0,2	110,0
Sección 11				
Capítulo 50				
Partida 50.07	1,1	11.496,7	-	-
Total Capítulo 50	1,1	11.496,7	-	-
Capítulo 51				
Partida 51.06	31,7	49.847,2	-	-
Partida 51.07	-	21,8	-	-
Partida 51.11	1,3	6.322,1	-	-
Partida 51.12	-	2,5	-	-
Total Capítulo 51	33,1	56.193,7	-	-
Capítulo 52				
Partida 52.04	21,8	10.349,3	-	-
Partida 52.08	0,7	2.056,0	-	-
Partida 52.09	4,5	14.711,6	-	76,9
Partida 52.10	0,5	1.282,8	-	-
Partida 52.11	0,3	650,6	-	-
Partida 52.12	0,1	290,3	-	-
Total Capítulo 52	27,9	29.340,6	-	76,9
Capítulo 53				
Partida 53.03	0,2	1.220,0	-	-
Partida 53.09	0,6	3.133,4	-	-
Total Capítulo 53	0,9	4.353,4	-	-
Capítulo 54				
Partida 54.02	-	3.551,6	-	-
Partida 54.07	2,3	5.831,2	-	85,1
Partida 54.08	1,4	18.800,2	-	-
Total Capítulo 54	3,7	28.183,0	-	85,1
Capítulo 55				
Partida 55.09	2,1	2.605,2	-	-
Partida 55.12	0,8	3.437,1	-	-
Partida 55.13	-	29,6	-	-
Partida 55.14	-	7,5	-	-
Partida 55.15	-	37,3	-	-

### ITALIA

PAISES PRODUCTOS	IMPORTACIONES		EXPORTACIONES	
	Toneladas	Miles ptas	Toneladas	Miles ptas
Partida 55.16	1,4	5.805,9	-	-
Total Capítulo 55	4,2	11.922,6	-	-
Capítulo 56				
Partida 56.05	-	2.290,4	-	-
Partida 56.09	-	25,6	-	-

Total Capítulo 56	-	2.316,0	-	-
Capítulo 57				
Partida 57.02	1,6	1.549,2	20,6	3.165,9
Partida 57.05	6,6	10.340,7	-	-
Total Capítulo 57	8,2	11.889,9	20,6	3.165,9
Capítulo 58				
Partida 58.06	28,3	9.996,4	-	-
Partida 58.07	-	179,5	-	-
Total Capítulo 58	28,3	10.175,9	-	-
Capítulo 59				
Partida 59.03	24,4	32.641,3	-	-
Partida 59.11	0,2	909,4	-	-
Total Capítulo 59	24,6	33.550,7	-	-
Capítulo 60				
Partida 60.02	-	-	0,0	1.741,5
Total Capítulo 60	-	-	0,0	1.741,5
Capítulo 61				
Partida 61.04	-	277,1	-	-
Partida 61.05	-	6,8	-	-
Partida 61.09	1,3	3.356,7	-	603,2
Partida 61.10	-	4.653,7	-	-
Partida 61.12	-	727,2	-	-
Partida 61.14	-	16,2	-	-
Partida 61.15	-	34,3	-	-
Partida 61.17	-	106,2	-	-
Total Capítulo 61	1,3	9.178,2	-	603,2
Capítulo 62				
Partida 62.01	-	243,2	0,6	4.111,4
Partida 62.02	-	1.525,1	-	-
Partida 62.03	-	97,9	0,1	278,3
Partida 62.04	-	4.075,9	-	259,0
Partida 62.05	-	353,8	-	180,4
Partida 62.06	-	2.404,2	-	-
Partida 62.10	-	95,2	-	-
Partida 62.11	-	2.217,6	-	-
Partida 62.14	0,2	3.730,8	-	-
Partida 62.15	0,2	5.435,1	-	-
Total Capítulo 62	0,5	20.178,7	0,9	4.829,2
Capítulo 63				
Partida 63.02	-	112,7	-	-
Partida 63.03	1,4	10.831,1	-	-
Partida 63.04	2,1	23.640,7	-	-
Total Capítulo 63	3,6	34.584,4	-	-
Total Sección 11	137,3	263.363,8	22,5	10.501,7
Sección 12				
Capítulo 64				
Partida 64.02	0,1	158,7	3,3	4.773,6
Partida 64.03	-	-	65,0	103.321,5
Partida 64.04	0,0	1.340,7	720,6	904.562,7
Partida 64.05	7,2	7.922,3	232,1	377.521,7
Partida 64.06	0,2	817,9	-	216,2
Total Capítulo 64	8,4	10.239,6	1.021,2	1.390.395,6
Capítulo 65				
Partida 65.05	-	14,9	-	-
Partida 65.06	0,1	713,9	2,5	6.730,4
Total Capítulo 65	0,1	728,7	2,5	6.730,4
Total Sección 12	8,5	10.968,3	1.023,7	1.397.126,0
Sección 13				
Capítulo 68				
Partida 68.02	203,3	12.189,2	325,2	31.189,5
Partida 68.04	0,9	3.516,1	-	-
Partida 68.05	-	2.396,5	-	-
Total Capítulo 68	204,2	18.101,8	325,2	31.189,5
Capítulo 69				
Partida 69.07	6,5	1.218,3	67,9	3.323,6
Partida 69.08	-	2.162,5	24,0	1.249,7
Partida 69.11	345,0	29.737,1	-	-
Partida 69.12	364,3	42.952,1	-	-
Total Capítulo 69	715,8	76.070,0	91,9	4.573,3
Capítulo 70				
Partida 70.06	-	1.085,4	-	-
Partida 70.09	-	-	0,5	290,6
Partida 70.10	473,6	40.708,1	-	-
Partida 70.13	1.551,1	186.027,4	-	-

### ITALIA

PAISES PRODUCTOS	IMPORTACIONES		EXPORTACIONES	
	Toneladas	Miles ptas	Toneladas	Miles ptas
Total Capítulo 70	2.024,7	227.821,0	0,5	290,6
Total Sección 13	2.944,7	321.992,8	417,6	36.053,4
Sección 14				
Capítulo 71				

## II.2.2. COMERCIO EXTERIOR POR PAÍSES Y PARTIDAS. EUROPA. 1993

Partida 71.13	-	23.396,0	-	-	Partida 84.15	84,9	104.997,7	11,1	14.924,9
Partida 71.14	-	2.804,3	-	-	Partida 84.17	76,1	24.837,9	-	-
Partida 71.15	-	26.324,1	-	-	Partida 84.18	16,3	12.953,7	0,8	510,0
Total Capítulo 71	-	52.524,5	-	-	Partida 84.19	25,9	138.316,8	7,8	19.954,1
Total Sección 14	-	52.524,5	-	-	Partida 84.21	12,6	18.665,9	-	-
Sección 15					Partida 84.22	93,9	103.264,8	2,7	5.132,0
Capítulo 72					Partida 84.23	-	102,1	-	-
Partida 72.10	7.535,0	612.346,4	-	-	Partida 84.24	19,0	16.950,1	7,1	9.269,0
Partida 72.12	-	-	182,7	11.071,1	Partida 84.26	9,1	5.791,8	-	-
Partida 72.16	74,9	2.575,4	-	-	Partida 84.27	17,0	9.643,4	-	-
Partida 72.20	-	355,1	-	-	Partida 84.28	1,7	6.013,0	-	-
Partida 72.22	62,4	16.934,9	-	-	Partida 84.29	-	1.630,8	-	-
Partida 72.25	73,8	5.309,5	-	-	Partida 84.30	-	2.000,0	-	-
Total Capítulo 72	7.746,0	637.521,3	182,7	11.071,1	Partida 84.31	0,8	2.656,1	-	587,5
Capítulo 73					Partida 84.32	0,2	297,0	-	-
Partida 73.04	930,8	104.161,5	59,0	3.646,0	Partida 84.35	10,2	18.169,8	-	-
Partida 73.06	4,7	853,3	-	-	Partida 84.36	-	-	1,3	1.588,0
Partida 73.07	113,3	32.730,4	-	-	Partida 84.38	21,2	42.991,6	8,1	44.575,5
Partida 73.08	1.135,0	205.409,6	-	408,0	Partida 84.39	1,5	6.942,8	-	-
Partida 73.09	170,4	147.106,6	-	-	Partida 84.40	2,3	3.133,0	-	-
Partida 73.10	-	-	484,4	137.180,2	Partida 84.42	0,9	4.423,3	-	-
Partida 73.12	1,2	1.038,4	-	-	Partida 84.43	9,5	22.824,1	-	-
Partida 73.14	34,6	4.335,6	-	-	Partida 84.48	-	240,2	-	-
Partida 73.18	17,4	3.576,8	-	-	Partida 84.52	-	7.915,0	-	-
Partida 73.20	37,0	4.851,4	-	-	Partida 84.53	113,3	145.617,7	6,3	2.343,6
Partida 73.23	97,7	56.429,8	0,1	260,3	Partida 84.59	-	1.479,0	-	-
Partida 73.24	1,8	10.645,9	0,6	1.978,1	Partida 84.62	2,9	2.723,9	27,8	6.332,8
Partida 73.26	154,3	20.471,4	1,7	2.001,8	Partida 84.63	-	-	3,0	11.439,5
Total Capítulo 73	2.698,3	591.610,7	546,0	145.474,4	Partida 84.64	0,6	1.245,4	-	-
Capítulo 74					Partida 84.65	25,8	66.765,4	-	4.700,2
Partida 74.08	43,3	12.481,6	-	-	Partida 84.66	32,4	35.060,9	5,2	3.030,0
Partida 74.10	-	804,5	-	-	Partida 84.67	-	28,4	-	-
Partida 74.11	-	7.695,2	-	-	Partida 84.73	-	-	6,2	10.528,6
Total Capítulo 74	43,4	20.981,3	-	-	Partida 84.74	-	323,2	-	-
Capítulo 75					Partida 84.77	20,1	116.106,1	-	-
Partida 75.08	-	69,1	-	-	Partida 84.79	8,0	31.509,2	-	-
Total Capítulo 75	-	69,1	-	-	Partida 84.80	-	-	0,2	639,0
Capítulo 76					Partida 84.81	3,5	6.011,6	41,0	5.749,3
Partida 76.04	49,5	28.895,6	-	-	Partida 84.82	-	1,5	-	-
Partida 76.06	-	2.549,9	-	-	Partida 84.83	17,4	21.622,2	-	-
Partida 76.07	2,6	739,4	-	-	Partida 84.84	-	32,9	-	-
Partida 76.10	-	4.613,4	-	-	Partida 84.85	-	500,3	-	-
Partida 76.15	77,0	34.107,8	17,7	40.246,1	Total Capítulo 84	1.277,0	1.901.181,5	131,4	144.711,9
Partida 76.16	35,6	23.170,7	-	-	Capítulo 85				
Total Capítulo 76	164,6	94.076,8	17,7	40.246,1	Partida 85.01	184,1	116.608,8	-	-
Capítulo 79					Partida 85.02	122,4	121.122,8	437,0	351.679,3
Partida 79.01	-	-	175,2	21.201,3	Partida 85.03	9,5	12.876,5	6,1	11.108,2
Total Capítulo 79	-	-	175,2	21.201,3	Partida 85.04	0,7	3.254,7	-	-
Capítulo 80					Partida 85.06	1,5	1.018,1	-	-
Partida 80.07	8,3	5.175,0	-	-	Partida 85.07	118,4	24.029,6	-	-
Total Capítulo 80	8,3	5.175,0	-	-	Partida 85.08	-	632,3	-	-
Capítulo 81					Partida 85.11	26,7	15.455,0	-	-
Partida 81.04	2,2	1.763,4	-	-	Partida 85.12	1,1	2.817,5	-	-
Total Capítulo 81	2,2	1.763,4	-	-	Partida 85.14	0,1	360,7	-	-
Capítulo 82					Partida 85.15	27,6	59.709,0	24,0	22.680,0
Partida 82.01	2,5	1.396,4	-	-	Partida 85.16	0,2	1.643,1	-	-
Partida 82.05	-	807,0	-	-	Partida 85.18	-	1.132,9	-	-
Partida 82.07	0,8	2.036,4	-	-	Partida 85.24	-	12,7	-	-
Partida 82.08	-	1.159,5	-	-	Partida 85.29	-	1.405,5	-	-
Partida 82.09	-	4.968,4	-	-	Partida 85.31	1,9	3.763,9	-	-
Partida 82.11	0,2	270,0	-	-	Partida 85.33	-	16,8	-	-
Partida 82.13	-	6,2	-	-	Partida 85.36	0,6	1.070,2	-	-
Partida 82.15	34,0	20.362,2	-	-	Partida 85.37	1,2	2.310,3	-	220,7
Total Capítulo 82	37,7	31.006,0	-	-	Partida 85.39	4,0	2.735,3	-	-
Capítulo 83					Partida 85.40	2,3	5.778,7	-	-
Partida 83.01	-	8,7	-	-	Partida 85.44	19,6	9.243,8	-	-
Partida 83.02	204,8	55.963,7	-	430,1	Partida 85.48	-	163,9	-	-
Partida 83.04	0,6	1.100,8	-	-	Total Capítulo 85	522,1	387.162,2	467,2	385.688,2
Partida 83.06	0,2	4.923,2	-	-	Total Sección 16	1.799,1	2.288.343,8	598,6	530.400,1
Partida 83.08	1,4	4.060,0	-	-	Sección 17				
Partida 83.09	42,5	20.953,6	151,0	43.600,2	Capítulo 87				
Total Capítulo 83	249,4	87.010,0	151,0	44.030,3	Partida 87.03	11,3	13.847,0	-	-
Total Sección 15	10.950,0	1.469.213,6	1.072,5	262.023,2	Partida 87.04	13,3	12.461,6	-	-
Sección 16					Partida 87.07	0,5	421,4	-	-
					Partida 87.08	1,4	1.974,1	-	-
					Partida 87.11	2,7	4.674,8	-	-
					Partida 87.14	21,5	27.229,2	-	-
					Partida 87.16	1,6	1.854,0	-	-
					Total Capítulo 87	52,3	62.462,1	-	-
					Capítulo 89				
					Partida 89.03	0,0	6.963,2	-	-
					Total Capítulo 89	0,0	6.963,2	-	-

### ITALIA

PAISES	IMPORTACIONES		EXPORTACIONES	
	PRODUCTOS	Toneladas	Miles ptas	Toneladas

Capítulo 84				
Partida 84.04	-	418,7	-	-
Partida 84.08	431,2	468.423,7	2,7	2.752,4
Partida 84.09	93,5	223.027,2	-	559,8
Partida 84.10	0,7	626,7	-	-
Partida 84.11	0,1	538,9	-	-
Partida 84.13	123,1	222.104,4	-	95,6
Partida 84.14	0,9	2.253,5	-	-

### ITALIA

PAISES	IMPORTACIONES		EXPORTACIONES	
	PRODUCTOS	Toneladas	Miles ptas	Toneladas

Total Sección 17	53,3	69.425,4	-	-
Sección 18				
Capítulo 90				
Partida 90.04	0,2	2.586,9	-	-
Partida 90.10	0,2	835,0	-	-
Partida 90.17	1,4	1.872,3	-	-
Partida 90.18	6,0	5.863,0	-	-



## II.2.2. COMERCIO EXTERIOR POR PAÍSES Y PARTIDAS. EUROPA. 1993

Partida 90.21	0,3	2.284,8	-	-
Partida 90.22	0,3	1.732,6	-	-
Partida 90.25	-	38,3	-	-
Partida 90.26	0,9	3.356,7	-	30.355,0
Partida 90.28	34,8	33.380,5	-	-
Partida 90.29	4,2	162,2	-	-
Partida 90.31	-	39,3	-	-
Partida 90.32	-	41,2	-	-
Total Capítulo 90	48,3	52.192,7	-	30.355,0
Capítulo 91				
Partida 91.05	9,8	17.960,5	-	-
Total Capítulo 91	9,8	17.960,5	-	-
Capítulo 92				
Partida 92.08	-	617,5	-	-
Total Capítulo 92	-	617,5	-	-
Total Sección 18	58,1	70.770,7	-	30.355,0
Sección 20				
Capítulo 94				
Partida 94.01	111,5	69.740,5	-	-
Partida 94.03	200,7	151.086,6	0,1	4.462,0
Partida 94.04	11,5	18.203,4	-	12,3
Partida 94.05	51,6	39.212,4	-	-
Total Capítulo 94	375,3	278.242,9	0,2	4.474,3
Capítulo 95				
Partida 95.03	67,0	45.582,2	7,9	11.554,9
Partida 95.04	0,4	4.849,5	-	1.068,0
Partida 95.06	44,1	28.566,8	-	-
Total Capítulo 95	111,5	78.998,4	7,9	12.622,9
Capítulo 96				
Partida 96.06	-	106,8	-	-
Partida 96.07	-	10,7	-	-
Partida 96.14	0,3	1.473,6	-	-
Partida 96.18	-	220,8	-	-
Total Capítulo 96	0,3	1.811,9	-	-
Total Sección 20	487,0	359.053,2	8,1	17.097,2
Sección 99				
Capítulo 00				
Partida 00.20	-	481,3	-	-
Partida 00.30	-	-	3,2	535,7
Total Capítulo 00	-	481,3	3,2	535,7
Total Sección 99	-	481,3	3,2	535,7
<b>TOTAL ITALIA</b>	<b>40.404,5</b>	<b>7.534.783,5</b>	<b>268.185,7</b>	<b>12.599.142,7</b>

### REINO UNIDO

Sección 01				
Capítulo 01				
Partida 01.03	6,2	3.255,9	-	-
Partida 01.04	16,6	4.079,5	-	-
Total Capítulo 01	22,8	7.335,4	-	-
Capítulo 02				
Partida 02.04	3,9	1.842,7	-	-
Partida 02.07	24,5	2.497,2	-	-
Partida 02.10	-	-	-	94,5
Total Capítulo 02	28,4	4.340,0	-	94,5
Capítulo 03				
Partida 03.02	264,0	128.987,0	-	-
Partida 03.03	152,7	36.815,8	-	-
Partida 03.04	28,6	15.227,4	-	-
Partida 03.06	91,0	44.709,4	0,3	220,3
Partida 03.07	8,0	1.774,8	-	-
Total Capítulo 03	544,3	227.514,4	0,3	220,3
Capítulo 04				
Partida 04.02	247,5	11.551,5	-	-
Partida 04.04	454,0	20.852,4	-	-

### REINO UNIDO

PAISES PRODUCTOS	IMPORTACIONES		EXPORTACIONES	
	Toneladas	Miles ptas	Toneladas	Miles ptas
Partida 04.06	18,6	13.379,5	-	-
Total Capítulo 04	720,1	45.783,4	-	-
Total Sección 01	1.315,5	284.973,2	0,4	314,8
Sección 02				
Capítulo 06				
Partida 06.02	70,4	1.624,2	-	-
Partida 06.03	-	-	5,3	1.688,1

Partida 06.04	-	-	20,0	10.848,5
Total Capítulo 06	70,4	1.624,2	25,3	12.536,6
Capítulo 07				
Partida 07.01	-	2.114,2	-	-
Partida 07.02	-	-	22.446,6	2.195.687,0
Partida 07.03	2,1	88,5	1.560,0	84.239,2
Partida 07.04	4,4	596,9	15.255,8	1.960.419,9
Partida 07.05	280,4	37.310,1	59.730,5	6.977.914,9
Partida 07.06	1,7	16,8	115,2	18.566,6
Partida 07.08	-	-	71,7	3.749,2
Partida 07.09	36,1	2.178,5	12.450,0	944.978,8
Partida 07.10	1.904,4	145.405,5	6.809,9	631.077,4
Partida 07.11	-	-	170,2	10.859,3
Partida 07.12	-	-	25,0	6.221,0
Partida 07.14	-	-	23,0	10.260,0
Total Capítulo 07	2.229,1	187.710,5	118.657,9	12.843.973,4

Capítulo 08				
Partida 08.02	-	-	87,7	50.342,7
Partida 08.04	-	-	0,9	138,5
Partida 08.05	-	-	34.853,1	2.031.284,7
Partida 08.06	-	-	14.334,3	1.509.217,4
Partida 08.07	-	-	38.006,5	2.504.859,5
Partida 08.08	-	-	7,1	631,4
Partida 08.09	-	-	15.580,3	1.653.170,0
Partida 08.10	-	-	281,4	20.757,1
Partida 08.12	15,8	214,8	-	-
Partida 08.13	-	-	22,0	3.588,4
Partida 08.14	-	-	47,7	13.118,4
Total Capítulo 08	15,8	214,8	103.220,9	7.787.108,0

Capítulo 09				
Partida 09.04	-	30,0	774,6	165.128,4
Partida 09.08	2,2	513,5	2,2	479,6
Partida 09.09	-	-	5,2	2.082,0
Partida 09.10	-	-	85,4	33.342,1
Total Capítulo 09	2,2	543,5	867,4	201.032,2

Capítulo 10				
Partida 10.01	17.877,1	440.436,2	-	-
Partida 10.05	-	-	2,3	205,9
Partida 10.06	176,2	16.131,8	-	-
Total Capítulo 10	18.053,4	456.568,0	2,3	205,9

Capítulo 12				
Partida 12.07	14,0	728,0	-	-
Partida 12.09	-	1.191,4	-	-
Partida 12.11	-	-	106,4	38.596,2
Total Capítulo 12	14,0	1.919,4	106,4	38.596,2

Capítulo 13				
Partida 13.01	-	-	2,1	2.802,0
Total Capítulo 13	-	-	2,1	2.802,0

Total Sección 02	20.384,9	648.580,3	222.882,5	20.886.254,2
------------------	----------	-----------	-----------	--------------

### Sección 03

Capítulo 15				
Partida 15.07	-	-	500,0	33.711,1
Partida 15.15	-	-	57,3	128.872,2
Partida 15.16	-	-	0,2	67,0
Partida 15.21	-	-	29,8	11.060,8
Total Capítulo 15	-	-	587,3	173.711,1

Total Sección 03	-	-	587,3	173.711,1
------------------	---	---	-------	-----------

### Sección 04

Capítulo 16				
Partida 16.01	-	-	3,2	3.152,2
Partida 16.04	-	-	-	223,9
Partida 16.05	-	-	0,1	30,8
Total Capítulo 16	-	-	3,5	3.406,9

Capítulo 17				
Partida 17.03	44,0	4.943,1	-	-
Partida 17.04	57,8	18.632,1	1.222,3	347.073,3
Total Capítulo 17	101,8	23.575,2	1.222,3	347.073,3

Capítulo 19				
Partida 19.04	138,7	11.759,2	-	-
Total Capítulo 19	138,7	11.759,2	-	-

### Capítulo 20

### REINO UNIDO

PAISES PRODUCTOS	IMPORTACIONES		EXPORTACIONES	
	Toneladas	Miles ptas	Toneladas	Miles ptas
Partida 20.01	-	-	164,8	29.213,2
Partida 20.02	-	-	3.635,0	219.501,8
Partida 20.04	216,1	17.366,2	-	-
Partida 20.05	11,1	2.503,5	3.537,1	298.941,5
Partida 20.07	-	-	167,6	15.501,5
Partida 20.08	-	-	30.852,1	3.807.281,0
Partida 20.09	65,8	14.302,0	488,4	48.145,5
Total Capítulo 20	292,9	34.171,6	38.844,8	4.418.584,4
Capítulo 21				
Partida 21.03	4,8	5.031,7	-	-

## II.2.2. COMERCIO EXTERIOR POR PAÍSES Y PARTIDAS. EUROPA. 1993

Partida 21.06	1,6	700,0	-	-	Total Sección 06	814,8	302.450,2	660,3	954.094,1
Total Capítulo 21	6,4	5.731,7	-	-	Sección 07				
Capítulo 22					Capítulo 39				
Partida 22.02	-	-	6,9	347,7	Partida 39.02	34,7	33.061,8	-	-
Partida 22.03	22,3	1.470,2	-	-	Partida 39.09	1,9	559,6	-	-
Partida 22.04	-	-	398,4	32.845,3	Partida 39.19	1,1	2.325,9	-	-
Partida 22.05	-	-	5,8	539,5	Partida 39.20	2,3	756,8	22,8	3.830,8
Partida 22.08	49,4	45.784,3	6,2	2.317,1	Partida 39.23	7,1	8.205,4	20,6	20.980,2
Total Capítulo 22	71,6	47.254,5	417,2	36.049,6	Partida 39.24	0,5	1.361,6	9,1	10.060,0
Capítulo 23					Partida 39.26	1,5	1.484,1	-	-
Partida 23.08	-	-	2.006,2	130.881,8	Total Capítulo 39	49,0	47.755,2	52,5	34.871,0
Partida 23.09	131,9	12.120,7	-	-	Capítulo 40				
Total Capítulo 23	131,9	12.120,7	2.006,2	130.881,8	Partida 40.08	-	36,0	-	-
Total Sección 04	743,3	134.613,0	42.494,1	4.935.996,0	Partida 40.09	14,1	19.513,0	-	-
Sección 05					Partida 40.10	0,8	2.091,3	-	-
Capítulo 25					Partida 40.11	12,8	14.110,3	-	-
Partida 25.01	-	-	1.029,0	16.887,8	Partida 40.16	5,8	5.950,4	-	292,1
Partida 25.30	-	-	100,0	988,2	Total Capítulo 40	33,5	41.700,9	-	292,1
Total Capítulo 25	-	-	1.129,0	17.876,0	Total Sección 07	82,5	89.456,2	52,5	35.163,2
Capítulo 27					Sección 08				
Partida 27.07	4,0	3.809,3	10.229,1	139.950,3	Capítulo 41				
Partida 27.10	27.212,9	411.431,1	-	-	Partida 41.01	297,4	59.124,3	-	-
Partida 27.11	12.004,9	280.348,0	-	-	Partida 41.04	37,2	10.440,8	23,2	43.402,7
Partida 27.12	-	-	188,0	14.722,8	Total Capítulo 41	334,6	69.565,1	23,2	43.402,7
Total Capítulo 27	39.221,8	695.588,4	10.417,1	154.673,1	Capítulo 42				
Total Sección 05	39.221,8	695.588,4	11.546,1	172.549,1	Partida 42.02	-	-	-	111,0
Sección 06					Total Capítulo 42	-	-	-	111,0
Capítulo 28					Total Sección 08	334,6	69.565,1	23,2	43.513,6
Partida 28.01	11,1	5.375,0	-	-	Sección 09				
Partida 28.11	3,1	3.253,0	-	-	Capítulo 44				
Partida 28.21	-	-	14,0	2.189,0	Partida 44.09	0,1	138,3	17,9	18.893,5
Partida 28.26	-	23,0	-	-	Partida 44.14	-	-	-	1.118,0
Partida 28.36	-	3.535,0	-	-	Partida 44.21	18,3	9.379,3	-	412,0
Total Capítulo 28	14,2	12.185,9	14,0	2.189,0	Total Capítulo 44	18,5	9.517,5	17,9	20.423,5
Capítulo 29					Total Sección 09	18,5	9.517,5	17,9	20.423,5
Partida 29.01	-	-	3,3	1.746,3	Sección 10				
Partida 29.02	1,1	756,0	70,6	34.360,1	Capítulo 48				
Partida 29.05	2,4	1.870,9	4,5	3.582,2	Partida 48.10	51,9	7.524,2	-	-
Partida 29.06	-	-	17,9	13.980,5	Partida 48.11	30,5	5.126,8	-	-
Partida 29.08	0,8	322,7	-	-	Partida 48.19	12,3	1.119,1	-	-
Partida 29.09	-	-	28,5	37.140,6	Partida 48.21	2,5	18.113,1	-	-
Partida 29.12	-	-	0,2	227,0	Total Capítulo 48	97,2	31.883,2	-	-
Partida 29.14	-	148,3	6,4	9.128,3	Capítulo 49				
Partida 29.15	26,5	3.995,8	2,0	1.202,5	Partida 49.01	0,6	1.709,9	-	-
Partida 29.16	-	-	67,7	8.934,3	Partida 49.02	-	591,9	-	-
Partida 29.21	23,6	32.945,0	-	-	Partida 49.11	-	94,0	-	-
Partida 29.26	259,5	48.502,3	-	189,0	Total Capítulo 49	0,7	2.395,8	-	-
Partida 29.32	-	-	115,7	13.057,7	Total Sección 10	97,8	34.279,0	-	-
Partida 29.33	0,2	1.455,1	-	-	Sección 11				
Partida 29.38	-	-	5,8	2.795,3	Capítulo 51				
Partida 29.41	-	-	0,5	205,0	Partida 51.06	1,8	2.645,3	-	-
Partida 29.42	1,8	1.752,5	-	-	Total Capítulo 51	1,8	2.645,3	-	-
Total Capítulo 29	315,8	91.748,5	323,1	126.548,7	Capítulo 52				
Capítulo 30					Partida 52.09	-	118,8	-	-
Partida 30.04	0,4	9.883,2	31,1	528.427,7	Total Capítulo 52	-	118,8	-	-
Partida 30.05	0,1	360,8	-	-	Capítulo 53				
Total Capítulo 30	0,5	10.244,0	31,1	528.427,7	Partida 53.06	-	182,8	-	-
Capítulo 32					Total Capítulo 53	-	182,8	-	-
Partida 32.03	-	-	27,6	104.286,5	Capítulo 54				
Partida 32.10	-	-	0,5	438,6	Partida 54.02	-	431,5	-	-
Partida 32.15	-	903,2	-	70,0	Partida 54.07	-	1.278,3	-	229,2
Total Capítulo 32	-	903,2	28,1	104.795,0	Total Capítulo 54	-	1.709,8	-	229,2
Capítulo 33					Capítulo 55				
Partida 33.01	12,5	6.195,3	92,5	160.287,3	Partida 55.13	45,1	20.661,0	-	-
Partida 33.02	-	-	9,4	19.856,3					
Total Capítulo 33	12,5	6.195,3	101,9	180.143,6					
Capítulo 34									
Partida 34.02	0,4	164,2	162,1	11.990,1					
Total Capítulo 34	0,4	164,2	162,1	11.990,1					
Capítulo 35									

### REINO UNIDO

PAISES PRODUCTOS	IMPORTACIONES		EXPORTACIONES	
	Toneladas	Miles ptas	Toneladas	Miles ptas
Partida 35.03	7,0	3.330,0	-	-
Partida 35.05	25,0	5.784,0	-	-
Total Capítulo 35	32,0	9.114,0	-	-
Capítulo 38				
Partida 38.09	11,0	1.660,0	-	-
Partida 38.11	209,9	147.841,4	-	-
Partida 38.13	218,2	18.461,5	-	-
Partida 38.15	0,3	3.932,2	-	-
Total Capítulo 38	439,3	171.895,1	-	-

### REINO UNIDO

PAISES PRODUCTOS	IMPORTACIONES		EXPORTACIONES	
	Toneladas	Miles ptas	Toneladas	Miles ptas
Total Capítulo 55	45,1	20.661,0	-	-
Capítulo 56				
Partida 56.04	0,2	11.849,1	-	-
Partida 56.07	0,3	2.973,6	-	1.336,0
Partida 56.09	-	1,5	-	-
Total Capítulo 56	0,5	14.824,3	-	1.336,0
Capítulo 57				
Partida 57.02	-	-	170,4	23.390,9
Partida 57.05	10,1	3.839,8	-	-

## II.2.2. COMERCIO EXTERIOR POR PAÍSES Y PARTIDAS. EUROPA. 1993

Total Capítulo 57	10,1	3.839,8	170,4	23.390,9
Capítulo 58				
Partida 58.02	2,0	5.621,5	-	-
Partida 58.04	-	1.115,8	-	-
Partida 58.06	1,1	6.340,5	-	-
Partida 58.08	-	80,8	-	-
Partida 58.10	-	2.259,5	-	-
Total Capítulo 58	3,1	15.418,2	-	-
Capítulo 60				
Partida 60.01	12,2	10.335,5	-	-
Total Capítulo 60	12,2	10.335,5	-	-
Capítulo 61				
Partida 61.05	-	120,1	-	-
Partida 61.06	-	360,2	-	-
Partida 61.09	-	354,1	-	-
Total Capítulo 61	0,1	834,4	-	-
Capítulo 62				
Partida 62.03	1,2	5.900,1	-	-
Total Capítulo 62	1,2	5.900,1	-	-
Capítulo 63				
Partida 63.02	1,1	15.766,5	-	-
Partida 63.05	0,4	592,4	-	-
Partida 63.07	0,5	177,9	-	-
Total Capítulo 63	1,9	16.536,8	-	-
Total Sección 11	76,2	93.006,7	170,4	24.956,1
Sección 12				
Capítulo 64				
Partida 64.02	-	-	0,0	3.411,2
Partida 64.03	-	-	43,0	120.827,2
Partida 64.04	-	-	615,2	475.993,6
Partida 64.05	-	-	111,8	124.117,7
Partida 64.06	-	-	0,2	520,0
Total Capítulo 64	-	-	771,2	724.869,8
Capítulo 65				
Partida 65.06	-	-	-	152,0
Total Capítulo 65	-	-	-	152,0
Total Sección 12	-	-	771,3	725.021,8
Sección 13				
Capítulo 68				
Partida 68.02	-	-	43,0	3.089,9
Partida 68.09	0,5	409,0	-	-
Partida 68.15	0,6	501,3	-	-
Total Capítulo 68	1,0	910,2	43,0	3.089,9
Capítulo 69				
Partida 69.07	-	-	141,1	9.310,3
Partida 69.09	-	747,5	-	-
Partida 69.12	69,2	9.647,4	-	-
Partida 69.13	0,8	506,7	-	-
Partida 69.14	-	852,4	2,0	1.001,0
Total Capítulo 69	70,0	11.754,0	143,1	10.311,3
Capítulo 70				
Partida 70.09	0,1	3.250,3	-	-
Partida 70.10	45,1	3.971,0	-	-
Partida 70.13	4,4	2.527,9	-	-
Partida 70.19	38,0	9.197,5	-	-
Partida 70.20	-	-	117,3	6.396,1
Total Capítulo 70	87,6	18.946,7	117,3	6.396,1
Total Sección 13	158,7	31.610,8	303,4	19.797,3
Sección 14				
Capítulo 71				
Partida 71.13	-	-	-	608,0
Total Capítulo 71	-	-	-	608,0
Total Sección 14	-	-	-	608,0
Sección 15				
Capítulo 72				

### REINO UNIDO

PAISES PRODUCTOS	IMPORTACIONES		EXPORTACIONES	
	Toneladas	Miles ptas	Toneladas	Miles ptas
Partida 72.10	1.481,3	84.182,2	-	-
Partida 72.19	0,0	272,6	-	-
Total Capítulo 72	1.482,3	84.454,8	-	-
Capítulo 73				
Partida 73.03	146,8	10.628,2	-	-
Partida 73.08	26,4	18.842,5	0,2	208,6
Partida 73.09	2,5	2.905,7	-	-
Partida 73.10	12,1	6.525,1	-	-
Partida 73.18	-	-	0,1	530,8
Partida 73.20	-	-	-	120,9
Partida 73.23	0,6	1.214,5	-	211,5

Partida 73.26	0,3	2.056,1	-	-
Total Capítulo 73	188,7	42.172,1	0,3	1.071,8
Capítulo 74				
Partida 74.19	22,4	957,6	-	-
Total Capítulo 74	22,4	957,6	-	-
Capítulo 76				
Partida 76.04	-	295,8	-	-
Partida 76.06	0,0	282,5	-	-
Partida 76.08	0,2	1.481,2	-	-
Partida 76.15	-	-	0,3	1.000,0
Total Capítulo 76	1,3	2.059,4	0,3	1.000,0
Capítulo 78				
Partida 78.06	-	74,9	116,5	13.884,3
Total Capítulo 78	-	74,9	116,5	13.884,3
Capítulo 79				
Partida 79.01	-	-	5.784,9	699.442,1
Total Capítulo 79	-	-	5.784,9	699.442,1
Capítulo 80				
Partida 80.07	0,1	473,4	-	-
Total Capítulo 80	0,1	473,4	-	-
Capítulo 82				
Partida 82.14	-	270,7	-	-
Total Capítulo 82	-	270,7	-	-
Capítulo 83				
Partida 83.01	-	1.850,7	-	-
Partida 83.03	0,2	161,6	-	-
Partida 83.09	31,3	17.981,2	0,7	259,7
Total Capítulo 83	31,5	19.993,5	0,7	259,7
Total Sección 15	1.726,3	150.456,4	5.902,7	715.657,9
Sección 16				
Capítulo 84				
Partida 84.04	-	-	287,2	75.725,1
Partida 84.06	0,1	4.006,0	-	-
Partida 84.09	7,3	14.905,5	0,0	7.869,9
Partida 84.13	3,1	10.018,8	-	161,1
Partida 84.14	1,4	5.123,2	-	-
Partida 84.16	4,7	12.936,3	-	-
Partida 84.17	-	47,0	-	-
Partida 84.18	4,5	5.694,0	-	-
Partida 84.19	0,3	6.821,1	5,5	36.936,4
Partida 84.22	-	100,5	-	-
Partida 84.24	-	17.116,2	66,1	20.287,2
Partida 84.27	15,0	17.816,0	-	-
Partida 84.28	10,5	10.893,6	-	-
Partida 84.29	7,2	4.756,8	-	-
Partida 84.31	-	167,6	-	-
Partida 84.38	87,5	321.577,6	-	-
Partida 84.40	-	899,9	-	-
Partida 84.41	-	74,9	-	-
Partida 84.43	-	44,3	-	-
Partida 84.48	-	132,8	-	-
Partida 84.52	2,0	4.050,2	-	-
Partida 84.53	-	-	-	266,3
Partida 84.66	0,2	1.811,9	-	-
Partida 84.70	0,2	395,6	-	-
Partida 84.71	-	200,0	-	-
Partida 84.73	1,8	2.940,8	0,4	401,6
Partida 84.74	-	7.388,2	-	-
Partida 84.77	88,1	219.446,4	-	-
Partida 84.79	7,6	16.856,1	-	-
Partida 84.81	0,7	2.284,8	-	-
Partida 84.82	-	67,8	-	-
Partida 84.83	43,7	60.073,1	-	93,2
Partida 84.84	-	-	-	30,4
Total Capítulo 84	286,1	748.647,0	360,2	141.771,1
Capítulo 85				
Partida 85.01	26,6	15.990,2	-	-
Partida 85.02	-	-	6,9	5.326,7
Partida 85.03	0,2	25.284,3	-	37,0
Partida 85.07	139,9	57.763,7	-	-
Partida 85.11	0,5	625,9	-	-
Partida 85.12	7,9	10.402,6	-	-
Partida 85.17	0,1	2.957,5	-	-

### REINO UNIDO

PAISES PRODUCTOS	IMPORTACIONES		EXPORTACIONES	
	Toneladas	Miles ptas	Toneladas	Miles ptas
Partida 85.19	0,1	160,2	-	-
Partida 85.28	0,4	951,4	-	-
Partida 85.29	-	4.628,6	-	-
Partida 85.31	-	28,2	-	-
Partida 85.34	-	1.145,1	-	-
Partida 85.36	0,1	5.726,1	-	-
Partida 85.44	-	172,7	-	-
Partida 85.48	-	25,9	-	-
Total Capítulo 85	175,9	125.862,5	6,9	5.363,7
Total Sección 16	461,9	874.509,5	367,1	147.134,7

## II.2.2. COMERCIO EXTERIOR POR PAÍSES Y PARTIDAS. EUROPA. 1993

Sección 17				
Capítulo 87				
Partida 87.03	1,7	608,4	-	-
Partida 87.11	8,3	8.517,7	-	-
Partida 87.13	12,6	44.470,3	-	-
Partida 87.14	0,1	2.160,2	-	-
Total Capítulo 87	22,8	55.756,6	-	-
Total Sección 17	22,8	55.756,6	-	-
Sección 18				
Capítulo 90				
Partida 90.02	-	261,3	-	-
Partida 90.10	-	-	-	221,7
Partida 90.27	-	61,3	-	-
Partida 90.30	-	309,2	-	-
Partida 90.31	-	1.686,4	-	-
Partida 90.32	0,5	5.393,2	-	-
Total Capítulo 90	0,6	7.711,4	-	221,7
Capítulo 92				
Partida 92.01	0,2	1.538,4	-	-
Total Capítulo 92	0,2	1.538,4	-	-
Total Sección 18	0,8	9.249,8	-	221,7
Sección 19				
Capítulo 93				
Partida 93.06	-	-	1.501,0	134.664,4
Total Capítulo 93	-	-	1.501,0	134.664,4
Total Sección 19	-	-	1.501,0	134.664,4
Sección 20				
Capítulo 94				
Partida 94.01	0,4	487,1	28,1	12.381,9
Partida 94.03	1,6	2.252,1	6,3	6.222,1
Partida 94.04	1,8	4.147,5	-	-
Partida 94.05	0,2	486,4	8,8	7.807,6
Total Capítulo 94	4,0	7.373,1	43,2	26.411,7
Capítulo 95				
Partida 95.03	-	-	27,3	27.184,6
Partida 95.04	0,2	18.844,3	-	-
Partida 95.06	5,4	9.180,8	-	-
Total Capítulo 95	5,6	28.025,0	27,3	27.184,6
Capítulo 96				
Partida 96.03	-	141,7	-	-
Partida 96.12	8,4	11.787,4	-	-
Partida 96.14	-	1.250,7	-	-
Total Capítulo 96	8,4	13.179,9	-	-
Total Sección 20	18,0	48.578,0	70,5	53.596,3
Sección 99				
Capítulo 00				
Partida 00.30	-	-	33,2	1.287,9
Total Capítulo 00	-	-	33,2	1.287,9
Total Sección 99	-	-	33,2	1.287,9
<b>TOTAL</b>				
<b>REINO UNIDO</b>	<b>65.478,4</b>	<b>3.532.190,9</b>	<b>287.383,8</b>	<b>29.044.965,6</b>

### IRLANDA

Sección 01				
Capítulo 01				
Partida 01.02	961,2	310.779,7	-	-
Partida 01.04	44,5	10.985,3	-	-

### IRLANDA

PAISES	IMPORTACIONES		EXPORTACIONES		
	PRODUCTOS	Toneladas	Miles ptas	Toneladas	Miles ptas
Total Capítulo 01		1.005,6	321.765,0	-	-
Capítulo 02					
Partida 02.07		5,3	1.655,6	-	-
Total Capítulo 02		5,3	1.655,6	-	-
Capítulo 03					
Partida 03.02		3,6	2.405,2	-	-
Total Capítulo 03		3,6	2.405,2	-	-
Total Sección 01		1.014,6	325.825,8	-	-

Sección 02				
Capítulo 07				
Partida 07.02	-	-	62,2	4.966,1
Partida 07.04	-	-	1.099,6	145.106,2
Partida 07.05	-	-	1.338,3	151.780,8
Partida 07.09	-	-	34,5	3.040,7
Total Capítulo 07	-	-	2.534,6	304.893,7
Capítulo 08				
Partida 08.05	-	-	786,2	41.517,8
Partida 08.06	-	-	689,1	63.328,4
Partida 08.07	-	-	418,5	26.936,9
Partida 08.09	-	-	325,2	33.069,3
Total Capítulo 08	-	-	2.219,0	164.852,4
Capítulo 09				
Partida 09.04	-	-	2,0	518,9
Total Capítulo 09	-	-	2,0	518,9
Total Sección 02	-	-	4.755,6	470.265,1
Sección 04				
Capítulo 17				
Partida 17.04	-	-	0,6	144,0
Total Capítulo 17	-	-	0,6	144,0
Capítulo 20				
Partida 20.07	-	-	18,6	1.349,3
Partida 20.08	-	-	796,6	94.668,7
Partida 20.09	-	-	17,6	2.020,8
Total Capítulo 20	-	-	832,8	98.038,9
Capítulo 22				
Partida 22.04	-	-	32,9	2.323,2
Partida 22.08	43,2	36.679,0	-	-
Total Capítulo 22	43,2	36.679,0	32,9	2.323,2
Total Sección 04	43,2	36.679,0	866,3	100.506,1
Sección 05				
Capítulo 27				
Partida 27.10	-	-	1,0	335,8
Total Capítulo 27	-	-	1,0	335,8
Total Sección 05	-	-	1,0	335,8
Sección 06				
Capítulo 28				
Partida 28.05	2,3	2.642,4	-	-
Total Capítulo 28	2,3	2.642,4	-	-
Capítulo 29				
Partida 29.09	-	-	0,2	207,2
Partida 29.14	-	-	0,1	305,0
Partida 29.38	-	-	0,6	705,3
Partida 29.41	-	-	0,4	468,0
Total Capítulo 29	-	-	1,3	1.685,4
Capítulo 30				
Partida 30.04	-	-	0,3	3.636,8
Total Capítulo 30	-	-	0,3	3.636,8
Capítulo 32				
Partida 32.03	-	-	2,2	7.614,1
Total Capítulo 32	-	-	2,2	7.614,1
Capítulo 33				
Partida 33.02	-	-	12,3	3.860,1
Total Capítulo 33	-	-	12,3	3.860,1
Total Sección 06	2,3	2.642,4	16,0	16.796,5
Sección 07				
Capítulo 39				
Partida 39.26	0,4	1.471,2	-	-
Total Capítulo 39	0,4	1.471,2	-	-
Total Sección 07	0,4	1.471,2	-	-

### IRLANDA

PAISES	IMPORTACIONES		EXPORTACIONES		
	PRODUCTOS	Toneladas	Miles ptas	Toneladas	Miles ptas
Sección 08					
Capítulo 41					
Partida 41.04		31,0	10.632,3	-	-
Total Capítulo 41		31,0	10.632,3	-	-
Total Sección 08		31,0	10.632,3	-	-
Sección 09					
Capítulo 44					
Partida 44.20		-	345,4	-	-

## II.2.2. COMERCIO EXTERIOR POR PAÍSES Y PARTIDAS. EUROPA. 1993

Total Capítulo 44	-	345,4	-	-
Total Sección 09	-	345,4	-	-
Sección 11				
Capítulo 56				
Partida 56.09	1,4	3.538,2	-	-
Total Capítulo 56	1,4	3.538,2	-	-
Total Sección 11	1,4	3.538,2	-	-
Sección 12				
Capítulo 64				
Partida 64.03	-	-	1,9	3.506,9
Partida 64.04	-	-	3,0	1.659,3
Total Capítulo 64	-	-	4,9	5.166,2
Total Sección 12	-	-	4,9	5.166,2
Sección 16				
Capítulo 84				
Partida 84.24	-	-	78,5	32.641,2
Partida 84.53	-	-	1,5	1.815,9
Total Capítulo 84	-	-	80,0	34.457,1
Total Sección 16	-	-	80,0	34.457,1
Sección 18				
Capítulo 90				
Partida 90.31	-	1.221,7	-	-
Total Capítulo 90	-	1.221,7	-	-
Total Sección 18	-	1.221,7	-	-
Sección 20				
Capítulo 94				
Partida 94.05	-	-	1,6	2.135,3
Total Capítulo 94	-	-	1,6	2.135,3
Capítulo 95				
Partida 95.06	5,0	6.329,0	-	-
Total Capítulo 95	5,0	6.329,0	-	-
Capítulo 96				
Partida 96.14	0,3	4.498,9	-	-
Total Capítulo 96	0,3	4.498,9	-	-
Total Sección 20	5,3	10.828,0	1,6	2.135,3
Sección 99				
Capítulo 00				
Partida 00.30	-	-	1,6	676,6
Total Capítulo 00	-	-	1,6	676,6
Total Sección 99	-	-	1,6	676,6
<b>TOTAL IRLANDA</b>	<b>1.098,3</b>	<b>393.183,9</b>	<b>5.727,1</b>	<b>630.338,7</b>

### DINAMARCA

Sección 01				
Capítulo 02				
Partida 02.03	-	-	20,1	14.342,5
Partida 02.10	-	-	0,2	308,8
Total Capítulo 02	-	-	20,2	14.651,3
Capítulo 03				
Partida 03.02	29,4	5.667,2	-	-
Partida 03.03	249,3	42.487,2	14,3	3.014,0
Partida 03.04	3,2	1.869,4	-	-
Partida 03.05	2,2	874,6	-	-

### DINAMARCA

PAISES PRODUCTOS	IMPORTACIONES		EXPORTACIONES	
	Toneladas	Miles ptas	Toneladas	Miles ptas
Total Capítulo 03	313,5	64.596,9	14,3	3.014,0
Capítulo 04				
Partida 04.05	13,4	8.122,4	-	-
Partida 04.06	149,7	99.673,3	-	-
Total Capítulo 04	163,1	107.795,7	-	-
Total Sección 01	476,6	172.392,6	34,5	17.665,3
Sección 02				
Capítulo 06				
Partida 06.02	-	3.945,2	-	-

Total Capítulo 06	-	3.945,2	-	-
Capítulo 07				
Partida 07.01	48,0	1.756,5	-	-
Partida 07.02	-	-	901,6	75.252,8
Partida 07.04	-	-	230,4	34.011,1
Partida 07.05	-	-	3.887,0	509.626,9
Partida 07.09	-	-	151,8	13.668,4
Partida 07.11	-	-	12,7	8.117,5
Total Capítulo 07	48,0	1.756,5	5.183,5	640.676,7
Capítulo 08				
Partida 08.02	-	-	24,0	16.771,1
Partida 08.05	-	-	2.430,3	141.588,0
Partida 08.06	-	-	408,9	40.587,3
Partida 08.07	-	-	806,1	48.135,8
Partida 08.09	-	-	323,6	36.276,3
Partida 08.10	-	-	0,8	107,8
Partida 08.11	-	-	61,2	5.504,3
Partida 08.14	-	-	1,1	275,6
Total Capítulo 08	-	-	4.056,1	289.246,2
Capítulo 09				
Partida 09.04	-	-	4,0	835,0
Partida 09.10	-	-	5,1	3.093,4
Total Capítulo 09	-	-	9,1	3.928,4
Capítulo 10				
Partida 10.01	12.733,5	308.431,6	-	-
Total Capítulo 10	12.733,5	308.431,6	-	-
Capítulo 12				
Partida 12.11	-	-	0,3	43,9
Total Capítulo 12	-	-	0,3	43,9
Capítulo 13				
Partida 13.02	10,5	10.543,8	-	-
Total Capítulo 13	10,5	10.543,8	-	-
Total Sección 02	12.792,0	324.677,0	9.249,0	933.895,3
Sección 04				
Capítulo 16				
Partida 16.01	-	110,2	0,4	393,7
Partida 16.02	-	16,5	-	-
Partida 16.04	228,9	102.090,8	-	-
Partida 16.05	-	15,5	-	-
Total Capítulo 16	228,9	102.233,0	0,4	393,7
Capítulo 17				
Partida 17.04	-	-	73,6	20.118,8
Total Capítulo 17	-	-	73,6	20.118,8
Capítulo 19				
Partida 19.01	-	166,4	-	-
Partida 19.05	25,3	11.843,8	-	-
Total Capítulo 19	25,3	12.010,2	-	-
Capítulo 20				
Partida 20.01	-	-	11,8	12.184,1
Partida 20.02	-	-	368,2	24.569,0
Partida 20.05	-	-	90,2	19.803,7
Partida 20.08	-	-	1.147,2	125.630,6
Partida 20.09	-	-	134,7	8.177,8
Total Capítulo 20	-	-	1.752,0	190.365,1
Capítulo 21				
Partida 21.06	6,8	3.105,6	-	-
Total Capítulo 21	6,8	3.105,6	-	-
Capítulo 22				
Partida 22.04	-	-	1.193,9	103.693,1
Partida 22.05	-	-	11,4	1.066,5
Partida 22.08	-	-	0,3	260,7
Total Capítulo 22	-	-	1.205,6	105.020,3
Capítulo 23				
Partida 23.01	94,0	7.905,6	-	-
Partida 23.08	-	-	5.015,4	388.674,2
Total Capítulo 23	94,0	7.905,6	5.015,4	388.674,2
Total Sección 04	355,1	125.254,4	8.047,0	704.572,2

### DINAMARCA

PAISES PRODUCTOS	IMPORTACIONES		EXPORTACIONES	
	Toneladas	Miles ptas	Toneladas	Miles ptas
Sección 05				
Capítulo 27				
Partida 27.10	-	-	27.323,0	177.475,5
Total Capítulo 27	-	-	27.323,0	177.475,5
Total Sección 05	-	-	27.323,0	177.475,5
Sección 06				
Capítulo 29				
Partida 29.06	-	-	-	67,0
Partida 29.09	-	-	1,6	2.197,0

## II.2.2. COMERCIO EXTERIOR POR PAÍSES Y PARTIDAS. EUROPA. 1993

Partida 29.15	-	-	0,6	182,0	Total Sección 15	-	-	0,3	604,3
Partida 29.20	5,0	2.550,0	-	-	Sección 16				
Partida 29.24	-	-	-	132,5	Capítulo 84				
Partida 29.30	15,0	6.500,0	-	-	Partida 84.04	-	-	124,0	48.814,9
Total Capítulo 29	20,0	9.050,0	2,3	2.578,5	Partida 84.08	133,8	430.216,4	-	-
Capítulo 30					Partida 84.09	1,2	14.602,9	0,3	503,8
Partida 30.04	-	-	4,7	90.489,8	Partida 84.13	-	34,1	-	30,2
Total Capítulo 30	-	-	4,7	90.489,8	Partida 84.15	-	22,3	-	-
Capítulo 32					Partida 84.18	6,2	3.780,7	-	-
Partida 32.03	1,6	2.244,2	11,4	77.671,9	Partida 84.21	0,1	177,7	-	-
Total Capítulo 32	1,6	2.244,2	11,4	77.671,9	Partida 84.24	0,5	3.273,0	-	-
Capítulo 33					Partida 84.32	0,5	2.962,9	-	-
Partida 33.01	-	-	3,4	4.151,4	Partida 84.36	8,4	40.909,6	-	-
Total Capítulo 33	-	-	3,4	4.151,4	Partida 84.38	-	56,7	-	-
Total Sección 06	21,6	11.294,2	21,8	174.891,6	Partida 84.43	-	222,0	-	-
Sección 07					Partida 84.50	8,5	32.631,5	-	-
Capítulo 39					Partida 84.71	-	73,3	-	-
Partida 39.21	372,3	4.738,0	-	-	Partida 84.79	-	18,1	-	-
Partida 39.24	-	-	1,0	1.651,4	Partida 84.81	0,5	1.724,3	-	-
Partida 39.25	-	699,8	-	-	Partida 84.83	0,5	1.119,9	-	-
Partida 39.26	-	-	0,1	745,0	Total Capítulo 84	160,3	531.825,5	124,4	49.348,9
Total Capítulo 39	372,3	5.437,8	1,1	2.396,4	Capítulo 85				
Capítulo 40					Partida 85.01	6,5	4.281,6	-	-
Partida 40.16	-	252,9	-	-	Partida 85.38	-	232,2	-	-
Total Capítulo 40	-	252,9	-	-	Total Capítulo 85	6,6	4.513,8	-	-
Total Sección 07	372,3	5.690,7	1,1	2.396,4	Total Sección 16	166,8	536.339,2	124,4	49.348,9
Sección 08					Sección 18				
Capítulo 41					Capítulo 90				
Partida 41.01	231,8	16.458,9	-	-	Partida 90.10	0,4	2.153,6	-	-
Partida 41.04	26,4	1.728,8	-	-	Partida 90.25	-	114,0	-	-
Total Capítulo 41	258,2	18.187,8	-	-	Partida 90.27	-	720,7	-	-
Total Sección 08	258,2	18.187,8	-	-	Partida 90.32	0,2	1.854,1	-	-
Sección 09					Total Capítulo 90	0,6	4.842,4	-	-
Capítulo 44					Total Sección 18	0,6	4.842,4	-	-
Partida 44.18	20,6	4.668,9	-	-	Sección 20				
Total Capítulo 44	20,6	4.668,9	-	-	Capítulo 94				
Total Sección 09	20,6	4.668,9	-	-	Partida 94.01	-	-	1,1	2.988,4
Sección 10					Partida 94.03	-	-	0,2	404,6
Capítulo 49					Total Capítulo 94	-	-	1,4	3.393,0
Partida 49.01	-	3,6	-	-	Capítulo 95				
Partida 49.02	-	12,9	-	-	Partida 95.03	-	-	2,1	2.416,6
Total Capítulo 49	-	16,5	-	-	Total Capítulo 95	-	-	2,1	2.416,6
Total Sección 10	-	16,5	-	-	Capítulo 96				
Sección 11					Partida 96.11	-	377,5	-	-
Capítulo 54					Partida 96.14	-	895,6	-	-
Partida 54.08	-	-	-	51,8	Total Capítulo 96	-	1.273,1	-	-
Total Capítulo 54	-	-	-	51,8	Total Sección 20	-	1.273,1	3,5	5.809,6
Capítulo 56					Sección 99				
Partida 56.02	69,8	26.868,2	-	-	Capítulo 00				
Partida 56.07	-	-	-	513,1	Partida 00.30	-	-	23,7	1.761,6
Total Capítulo 56	69,8	26.868,2	-	513,1	Total Capítulo 00	-	-	23,7	1.761,6
Total Sección 11	69,8	26.868,2	-	564,9	Total Sección 99	-	-	23,7	1.761,6
Sección 12					<b>TOTAL</b>				
Capítulo 64					<b>DINAMARCA</b>	<b>14.533,5</b>	<b>1.231.505,0</b>	<b>45.023,9</b>	<b>2.130.177,5</b>
Partida 64.03	-	-	5,0	16.481,3					
Partida 64.04	-	-	2,1	1.227,7					
Partida 64.05	-	-	-	25,6					
Total Capítulo 64	-	-	7,1	17.734,6					
Total Sección 12	-	-	7,1	17.734,6					

### DINAMARCA

PAISES	IMPORTACIONES		EXPORTACIONES	
	PRODUCTOS	Toneladas	Miles ptas	Toneladas

#### Sección 13

Capítulo 69				
Partida 69.14	-	-	188,5	43.457,4
Total Capítulo 69	-	-	188,5	43.457,4

#### Sección 15

Capítulo 76				
Partida 76.15	-	-	0,3	604,3
Total Capítulo 76	-	-	0,3	604,3

### GRECIA

PAISES	IMPORTACIONES		EXPORTACIONES	
	PRODUCTOS	Toneladas	Miles ptas	Toneladas

#### GRECIA

#### Sección 02

Capítulo 06				
Partida 06.02	-	-	-	1.900,0
Total Capítulo 06	-	-	-	1.900,0

#### Capítulo 07

Partida 07.10	-	-	85,7	29.238,1
Total Capítulo 07	-	-	85,7	29.238,1

#### Capítulo 08

Partida 08.02	-	-	15,0	10.198,0
---------------	---	---	------	----------

## II.2.2. COMERCIO EXTERIOR POR PAÍSES Y PARTIDAS. EUROPA. 1993

Partida 08.05	-	-	277,4	15.315,1
Partida 08.06	-	-	3,4	360,4
Partida 08.09	-	-	2,6	248,2
Total Capítulo 08	-	-	298,3	26.121,7
Capítulo 09	-	-	-	-
Partida 09.04	-	-	116,3	20.006,0
Partida 09.10	-	-	-	19,1
Total Capítulo 09	-	-	116,3	20.025,1
Capítulo 12	-	-	-	-
Partida 12.11	-	-	0,2	39,1
Total Capítulo 12	-	-	0,2	39,1
Capítulo 13	-	-	-	-
Partida 13.01	-	-	0,4	610,0
Total Capítulo 13	-	-	0,4	610,0
Total Sección 02	-	-	501,0	77.933,9
Sección 03	-	-	-	-
Capítulo 15	-	-	-	-
Partida 15.16	-	-	0,6	300,0
Total Capítulo 15	-	-	0,6	300,0
Total Sección 03	-	-	0,6	300,0
Sección 04	-	-	-	-
Capítulo 16	-	-	-	-
Partida 16.04	-	-	1,4	3.820,7
Total Capítulo 16	-	-	1,4	3.820,7
Capítulo 17	-	-	-	-
Partida 17.04	-	-	18,9	5.217,0
Total Capítulo 17	-	-	18,9	5.217,0
Capítulo 20	-	-	-	-
Partida 20.02	-	-	12,6	961,0
Partida 20.03	-	-	133,5	37.244,0
Partida 20.05	-	-	167,6	37.350,3
Partida 20.07	-	-	3,6	462,5
Partida 20.08	-	-	27,5	3.506,8
Partida 20.09	-	-	17,9	2.351,9
Total Capítulo 20	-	-	362,6	81.876,4
Capítulo 22	-	-	-	-
Partida 22.05	-	-	9,2	869,4
Partida 22.06	-	-	18,8	1.740,2
Total Capítulo 22	-	-	28,0	2.609,6
Total Sección 04	-	-	411,0	93.523,7
Sección 05	-	-	-	-
Capítulo 25	-	-	-	-
Partida 25.13	6.211,0	35.657,2	-	-
Partida 25.23	2.906,0	16.799,4	-	-
Total Capítulo 25	9.117,0	52.456,7	-	-
Capítulo 26	-	-	-	-
Partida 26.01	-	-	3.315,0	2.243,3
Partida 26.08	2.668,0	74.142,1	-	-
Total Capítulo 26	2.668,0	74.142,1	3.315,0	2.243,3
Capítulo 27	-	-	-	-
Partida 27.10	-	-	14,3	1.827,4
Total Capítulo 27	-	-	14,3	1.827,4
Total Sección 05	11.785,0	126.598,8	3.329,3	4.070,7
Sección 06	-	-	-	-
Capítulo 29	-	-	-	-
Partida 29.05	-	-	0,3	325,0
Partida 29.08	-	-	5,0	5.840,0
Partida 29.09	-	-	1,5	2.538,9
Partida 29.10	-	-	0,2	228,1
Partida 29.14	-	-	0,3	943,0
Partida 29.15	-	-	0,2	60,0

### GRECIA

PAISES PRODUCTOS	IMPORTACIONES		EXPORTACIONES	
	Toneladas	Miles ptas	Toneladas	Miles ptas
Partida 29.25	-	-	-	112,0
Partida 29.32	-	-	3,8	518,3
Total Capítulo 29	-	-	11,2	10.565,3
Capítulo 31	-	-	-	-
Partida 31.05	-	-	3.500,0	65.425,5
Total Capítulo 31	-	-	3.500,0	65.425,5
Capítulo 32	-	-	-	-
Partida 32.03	-	-	8,8	12.194,7
Total Capítulo 32	-	-	8,8	12.194,7
Capítulo 33	-	-	-	-
Partida 33.01	-	-	0,3	1.021,0
Partida 33.02	-	-	0,4	321,0
Partida 33.03	-	-	1,7	353,0
Partida 33.04	-	-	1,4	479,3

Partida 33.05	-	-	18,7	4.211,0
Partida 33.07	-	-	8,8	1.268,8
Total Capítulo 33	-	-	31,3	7.654,0
Capítulo 38	-	-	-	-
Partida 38.08	-	-	0,3	86,6
Total Capítulo 38	-	-	0,3	86,6
Total Sección 06	-	-	3.551,5	95.926,2
Sección 07	-	-	-	-
Capítulo 39	-	-	-	-
Partida 39.23	64,9	35.437,5	0,7	1.367,1
Partida 39.24	-	-	-	19,8
Partida 39.26	-	-	0,3	1.384,4
Total Capítulo 39	64,9	35.437,5	1,1	2.771,3
Total Sección 07	64,9	35.437,5	1,1	2.771,3
Sección 08	-	-	-	-
Capítulo 41	-	-	-	-
Partida 41.02	-	11.393,5	-	-
Total Capítulo 41	-	11.393,5	-	-
Capítulo 42	-	-	-	-
Partida 42.02	-	-	0,1	137,4
Partida 42.05	-	-	0,2	358,0
Total Capítulo 42	-	-	0,3	495,4
Capítulo 43	-	-	-	-
Partida 43.03	1,2	34.937,0	-	-
Total Capítulo 43	1,2	34.937,0	-	-
Total Sección 08	1,2	46.330,5	0,3	495,4
Sección 10	-	-	-	-
Capítulo 49	-	-	-	-
Partida 49.01	-	-	-	5,0
Total Capítulo 49	-	-	-	5,0
Total Sección 10	-	-	-	5,0
Sección 11	-	-	-	-
Capítulo 52	-	-	-	-
Partida 52.10	-	-	-	14,0
Total Capítulo 52	-	-	-	14,0
Capítulo 54	-	-	-	-
Partida 54.08	-	-	-	26,4
Total Capítulo 54	-	-	-	26,4
Capítulo 55	-	-	-	-
Partida 55.16	-	-	-	151,9
Total Capítulo 55	-	-	-	151,9
Capítulo 60	-	-	-	-
Partida 60.01	21,5	15.131,8	-	-
Partida 60.02	-	-	16,2	24.714,4
Total Capítulo 60	21,5	15.131,8	16,2	24.714,4
Capítulo 62	-	-	-	-
Partida 62.07	2,2	4.956,5	-	-
Total Capítulo 62	2,2	4.956,5	-	-
Capítulo 63	-	-	-	-
Partida 63.02	-	-	0,3	428,8
Total Capítulo 63	-	-	0,3	428,8
Total Sección 11	23,6	20.088,2	16,4	25.335,5
Sección 12	-	-	-	-
Capítulo 64	-	-	-	-
Partida 64.03	-	-	2,5	8.375,5
Partida 64.04	-	-	14,4	14.532,1

### GRECIA

PAISES PRODUCTOS	IMPORTACIONES		EXPORTACIONES	
	Toneladas	Miles ptas	Toneladas	Miles ptas
Partida 64.05	-	-	1,7	4.862,0
Total Capítulo 64	-	-	18,6	27.769,6
Capítulo 65	-	-	-	-
Partida 65.06	-	-	3,6	8.577,4
Total Capítulo 65	-	-	3,6	8.577,4
Total Sección 12	-	-	22,2	36.347,0
Sección 13	-	-	-	-
Capítulo 69	-	-	-	-
Partida 69.10	-	-	5,0	2.310,9
Total Capítulo 69	-	-	5,0	2.310,9
Capítulo 70	-	-	-	-
Partida 70.09	-	-	0,3	611,1

## II.2.2. COMERCIO EXTERIOR POR PAÍSES Y PARTIDAS. EUROPA. 1993

Total Capítulo 70	-	-	0,3	611,1
Total Sección 13	-	-	5,3	2.922,0
Sección 15				
Capítulo 72				
Partida 72.10	217,3	10.539,7	-	-
Total Capítulo 72	217,3	10.539,7	-	-
Capítulo 73				
Partida 73.24	-	-	5,6	14.066,4
Total Capítulo 73	-	-	5,6	14.066,4
Capítulo 76				
Partida 76.15	-	-	0,6	1.017,7
Total Capítulo 76	-	-	0,6	1.017,7
Capítulo 78				
Partida 78.01	-	-	57,0	4.290,1
Total Capítulo 78	-	-	57,0	4.290,1
Total Sección 15	217,3	10.539,7	63,2	19.374,3
Sección 16				
Capítulo 84				
Partida 84.09	-	-	1,0	12.118,0
Partida 84.38	-	-	10,3	18.470,9
Total Capítulo 84	-	-	11,3	30.588,9
Capítulo 85				
Partida 85.25	-	-	1,1	6.369,7
Total Capítulo 85	-	-	1,1	6.369,7
Total Sección 16	-	-	12,4	36.958,6
Sección 19				
Capítulo 93				
Partida 93.06	-	-	42,1	2.600,0
Total Capítulo 93	-	-	42,1	2.600,0
Total Sección 19	-	-	42,1	2.600,0
Sección 20				
Capítulo 94				
Partida 94.01	-	-	7,1	14.718,0
Partida 94.03	-	-	14,9	15.809,5
Partida 94.04	-	-	2,5	3.126,4
Partida 94.05	-	-	-	152,6
Total Capítulo 94	-	-	24,6	33.806,6
Capítulo 95				
Partida 95.02	-	-	0,2	168,4
Partida 95.03	-	-	1,7	1.054,2
Partida 95.06	-	5.084,3	-	-
Total Capítulo 95	-	5.084,3	1,9	1.222,6
Total Sección 20	-	5.084,3	26,5	35.029,2
Sección 99				
Capítulo 00				
Partida 00.30	-	-	20,9	583,3
Total Capítulo 00	-	-	20,9	583,3
Total Sección 99	-	-	20,9	583,3
<b>TOTAL GRECIA</b>	<b>12.092,1</b>	<b>244.079,0</b>	<b>8.003,9</b>	<b>434.176,1</b>

Total Capítulo 03	95,0	37.656,3	1.448,0	173.815,5
Capítulo 04				
Partida 04.07	911,1	103.720,1	-	-
Total Capítulo 04	911,1	103.720,1	-	-
Total Sección 01	1.006,2	149.342,7	1.462,5	189.369,2
Sección 02				
Capítulo 06				
Partida 06.01	-	-	0,7	200,0
Partida 06.02	-	-	125,0	25.721,8
Partida 06.03	0,6	80,5	14,4	6.559,4
Total Capítulo 06	0,6	80,5	140,1	32.481,2
Capítulo 07				
Partida 07.01	-	-	116,8	5.402,1
Partida 07.02	-	-	866,1	80.602,8
Partida 07.03	-	-	287,9	17.314,8
Partida 07.04	-	-	9,9	1.906,0
Partida 07.05	-	-	8,6	628,0
Partida 07.06	-	-	31,4	1.363,0
Partida 07.07	-	-	18,6	2.442,6
Partida 07.08	2,2	269,4	76,4	17.378,8
Partida 07.09	-	-	380,2	53.687,6
Partida 07.10	31,2	3.554,0	-	-
Partida 07.11	-	-	3,0	1.420,0
Partida 07.12	-	-	3,1	632,3
Total Capítulo 07	33,4	3.823,4	1.801,9	182.778,0
Capítulo 08				
Partida 08.02	-	-	65,0	43.407,0
Partida 08.03	-	-	0,9	102,6
Partida 08.04	-	-	181,3	17.131,9
Partida 08.05	-	-	7.365,7	402.951,3
Partida 08.06	-	-	10.592,5	998.672,3
Partida 08.07	-	-	3.087,7	197.618,7
Partida 08.08	40,5	2.334,3	688,1	43.467,6
Partida 08.09	-	-	4.021,0	387.354,0
Partida 08.10	-	-	930,9	93.059,4
Partida 08.12	-	-	98,3	18.282,4
Total Capítulo 08	40,5	2.334,3	27.031,2	2.206.047,2
Capítulo 09				
Partida 09.04	-	-	543,4	164.943,5
Partida 09.09	-	-	1,1	338,0
Partida 09.10	-	-	-	144,7
Total Capítulo 09	-	-	544,5	165.426,2
Capítulo 11				
Partida 11.03	-	-	8,2	2.920,0
Total Capítulo 11	-	-	8,2	2.920,0
Capítulo 12				
Partida 12.09	-	-	0,5	85,6
Partida 12.11	4,0	1.886,3	1,9	704,5
Total Capítulo 12	4,0	1.886,3	2,4	790,1
Capítulo 14				
Partida 14.01	-	-	0,3	464,8
Total Capítulo 14	-	-	0,3	464,8
Total Sección 02	78,6	8.124,5	29.528,7	2.590.907,5
Sección 04				
Capítulo 16				
Partida 16.01	0,6	481,3	16,9	7.635,2
Partida 16.02	-	-	20,8	6.761,8
Partida 16.04	-	-	-	10.443,3
Total Capítulo 16	0,6	481,3	37,7	24.840,3
Capítulo 17				
Partida 17.02	24,1	1.828,6	-	-
Partida 17.04	-	-	502,5	166.249,7
Total Capítulo 17	24,1	1.828,6	502,5	166.249,7

### PORTUGAL

PORTUGAL				
PAISES PRODUCTOS	IMPORTACIONES		EXPORTACIONES	
	Toneladas	Miles ptas	Toneladas	Miles ptas
<b>PORTUGAL</b>				
Sección 01				
Capítulo 01				
Partida 01.04	-	7.847,5	-	-
Total Capítulo 01	-	7.847,5	-	-
Capítulo 02				
Partida 02.10	-	118,9	14,5	15.553,7
Total Capítulo 02	-	118,9	14,5	15.553,7
Capítulo 03				
Partida 03.02	63,9	23.678,4	1.165,6	138.462,1
Partida 03.03	31,0	13.112,8	48,6	6.712,3
Partida 03.05	-	-	28,1	5.300,0
Partida 03.07	-	865,1	205,7	23.341,0

PAISES PRODUCTOS	IMPORTACIONES		EXPORTACIONES	
	Toneladas	Miles ptas	Toneladas	Miles ptas
Capítulo 19				
Partida 19.02	-	-	1,7	337,3
Partida 19.05	-	-	21,7	5.420,7
Total Capítulo 19	-	-	23,5	5.758,0
Capítulo 20				
Partida 20.01	-	-	12,9	6.868,1
Partida 20.02	279,0	26.557,7	1.541,2	95.864,4
Partida 20.03	-	-	1.840,1	299.774,5
Partida 20.04	130,2	9.788,2	-	-
Partida 20.05	-	-	468,6	57.926,4
Partida 20.06	-	-	3,1	565,0
Partida 20.07	0,9	563,2	264,7	39.195,1
Partida 20.08	-	-	3.772,8	327.316,6
Partida 20.09	-	-	278,0	25.494,1
Total Capítulo 20	410,1	36.909,0	8.181,6	853.004,2
Capítulo 21				
Partida 21.04	-	-	157,7	54.176,3
Partida 21.06	-	-	132,1	46.775,6



## II.2.2. COMERCIO EXTERIOR POR PAÍSES Y PARTIDAS. EUROPA. 1993

Total Capítulo 21	-	-	289,7	100.951,9
Capítulo 22				
Partida 22.02	1,2	358,6	32,1	3.334,7
Partida 22.04	13,5	3.178,3	391,6	25.365,9
Partida 22.05	-	-	199,8	22.039,3
Partida 22.06	-	-	13,5	958,0
Partida 22.08	-	-	3,5	789,8
Total Capítulo 22	14,7	3.536,8	640,5	52.487,8
Total Sección 04	449,5	42.755,7	9.675,5	1.203.291,9
Sección 05				
Capítulo 25				
Partida 25.01	-	-	207,1	3.059,9
Partida 25.08	-	-	10,0	506,0
Partida 25.15	73,4	9.946,1	-	-
Partida 25.17	-	2.147,3	-	4.626,5
Partida 25.30	-	-	889,7	15.740,8
Total Capítulo 25	73,4	12.093,3	1.106,8	23.933,1
Capítulo 27				
Partida 27.10	-	-	184.023,9	1.673.781,6
Partida 27.13	-	-	1.076,8	19.920,8
Total Capítulo 27	-	-	185.100,7	1.693.702,4
Total Sección 05	73,4	12.093,3	186.207,5	1.717.635,5
Sección 06				
Capítulo 28				
Partida 28.21	-	-	17,0	2.769,5
Partida 28.35	96,4	1.742,6	1.712,2	34.549,5
Total Capítulo 28	96,4	1.742,6	1.729,2	37.319,0
Capítulo 29				
Partida 29.02	141,0	20.030,9	-	34,4
Partida 29.03	-	-	21,8	13.697,2
Partida 29.22	0,1	4.250,0	3,0	24.420,5
Partida 29.32	-	-	103,6	11.413,5
Partida 29.38	-	-	0,5	1.384,8
Partida 29.39	-	-	-	361,3
Partida 29.41	-	-	-	283,0
Total Capítulo 29	141,1	24.280,9	129,1	51.594,5
Capítulo 30				
Partida 30.06	-	-	0,9	11.395,9
Total Capítulo 30	-	-	0,9	11.395,9
Capítulo 31				
Partida 31.04	-	-	245,1	6.975,0
Total Capítulo 31	-	-	245,1	6.975,0
Capítulo 32				
Partida 32.03	-	-	7,6	12.772,1
Total Capítulo 32	-	-	7,6	12.772,1
Capítulo 33				
Partida 33.01	-	-	0,1	571,8
Partida 33.02	-	-	2,9	3.629,4
Partida 33.03	-	-	2,1	740,1
Partida 33.04	-	-	10,1	5.659,4
Partida 33.05	-	-	125,9	28.409,0
Partida 33.07	-	-	15,7	2.950,5
Total Capítulo 33	-	-	156,8	41.960,2
Capítulo 34				
Partida 34.01	-	-	7,4	2.122,5
Partida 34.02	-	-	450,7	20.223,7
Partida 34.05	-	-	0,9	348,6
Partida 34.06	-	-	0,5	123,4
Total Capítulo 34	-	-	459,4	22.818,3
Capítulo 36				
Partida 36.06	-	-	-	5,8

### PORTUGAL

PAISES PRODUCTOS	IMPORTACIONES		EXPORTACIONES	
	Toneladas	Miles ptas	Toneladas	Miles ptas
Total Capítulo 36	-	-	-	5,8
Capítulo 38				
Partida 38.05	377,3	36.490,0	-	-
Partida 38.08	-	-	14,8	3.570,1
Partida 38.13	-	-	-	85,0
Total Capítulo 38	377,3	36.490,0	14,8	3.655,1
Total Sección 06	614,8	62.513,4	2.743,0	188.495,9
Sección 07				
Capítulo 39				
Partida 39.01	1.840,7	159.707,1	17,0	4.211,9
Partida 39.20	27,6	15.049,1	218,9	42.139,9
Partida 39.21	-	-	40,5	7.567,5
Partida 39.23	49,9	14.770,0	106,5	31.298,2
Partida 39.24	5,9	11.894,5	4,5	811,6
Partida 39.26	19,1	6.343,1	2,7	9.757,4
Total Capítulo 39	1.943,2	207.763,9	390,1	95.786,6

Capítulo 40				
Partida 40.01	-	22,8	5,0	1.202,6
Partida 40.09	-	-	0,6	426,1
Partida 40.10	-	-	-	137,6
Total Capítulo 40	-	22,8	5,7	1.766,3
Total Sección 07	1.943,2	207.786,7	395,8	97.552,9
Sección 08				
Capítulo 41				
Partida 41.04	70,9	14.044,9	65,3	238.240,5
Partida 41.07	-	-	0,8	5.260,0
Total Capítulo 41	70,9	14.044,9	66,1	243.500,5
Capítulo 42				
Partida 42.02	-	-	9,8	38.633,3
Partida 42.03	-	-	0,2	1.536,2
Partida 42.05	-	-	0,1	191,1
Total Capítulo 42	-	-	10,2	40.360,6
Total Sección 08	70,9	14.044,9	76,3	283.861,1
Sección 09				
Capítulo 44				
Partida 44.04	32,2	7.458,8	-	-
Partida 44.07	2.983,3	59.373,3	-	-
Partida 44.09	-	-	20,0	24.962,7
Partida 44.14	-	-	-	9.251,8
Partida 44.15	1.022,0	14.401,2	0,2	274,8
Partida 44.16	-	12.566,7	-	-
Partida 44.18	10,5	1.689,3	-	5.146,5
Partida 44.20	-	-	7,6	3.266,0
Partida 44.21	90,0	7.463,2	0,5	576,5
Total Capítulo 44	4.138,0	102.952,6	28,4	43.478,3
Capítulo 46				
Partida 46.02	-	-	0,9	635,0
Total Capítulo 46	-	-	0,9	635,0
Total Sección 09	4.138,0	102.952,6	29,3	44.113,3
Sección 10				
Capítulo 48				
Partida 48.02	13,1	1.177,2	-	-
Partida 48.03	146,0	18.350,5	-	-
Partida 48.04	3.684,5	180.460,7	-	-
Partida 48.05	16,6	1.995,5	-	1.420,7
Partida 48.08	12,8	982,6	-	-
Partida 48.10	-	-	-	260,5
Partida 48.18	64,7	7.536,6	-	-
Partida 48.23	-	-	0,5	145,3
Total Capítulo 48	3.937,8	210.503,0	0,5	1.826,5
Capítulo 49				
Partida 49.01	-	2,1	-	-
Partida 49.03	-	-	0,2	30,0
Partida 49.11	2,0	12.000,0	0,6	325,0
Total Capítulo 49	2,0	12.002,1	0,8	355,0
Total Sección 10	3.939,8	222.505,1	1,3	2.181,5
Sección 11				
Capítulo 52				
Partida 52.06	-	91,4	-	-
Partida 52.08	-	56,2	-	-
Partida 52.09	-	26,4	-	-
Total Capítulo 52	0,2	173,9	-	-
Capítulo 55				
Partida 55.13	70,6	35.742,3	-	-
Partida 55.15	0,2	345,0	-	-

### PORTUGAL

PAISES PRODUCTOS	IMPORTACIONES		EXPORTACIONES	
	Toneladas	Miles ptas	Toneladas	Miles ptas
Partida 55.16	-	-	-	606,1
Total Capítulo 55	70,8	36.087,3	-	606,1
Capítulo 58				
Partida 58.02	0,5	1.445,8	-	-
Partida 58.07	-	139,6	-	-
Total Capítulo 58	0,5	1.585,5	-	-
Capítulo 59				
Partida 59.03	9,0	7.188,4	-	-
Total Capítulo 59	9,0	7.188,4	-	-
Capítulo 60				
Partida 60.02	-	-	1,7	2.688,9
Total Capítulo 60	-	-	1,7	2.688,9
Capítulo 61				
Partida 61.05	9,4	27.289,9	-	-
Partida 61.06	-	371,3	-	-
Partida 61.07	-	111,5	-	-
Partida 61.09	18,0	56.186,9	1,7	5.337,1
Partida 61.10	1,1	2.733,3	0,4	1.775,2

## II.2.2. COMERCIO EXTERIOR POR PAÍSES Y PARTIDAS. EUROPA. 1993

Partida 61.15	0,7	711,1	-	-
Total Capítulo 61	29,4	87.404,1	2,1	7.112,3
Capítulo 62				
Partida 62.01	0,6	1.967,9	1,2	5.859,9
Partida 62.02	-	-	-	167,7
Partida 62.03	1,3	5.113,7	21,1	60.561,4
Partida 62.04	-	709,0	2,1	7.880,0
Partida 62.05	13,3	46.702,7	1,9	9.151,7
Partida 62.06	-	177,4	0,2	1.081,4
Partida 62.07	11,3	13.739,0	-	-
Partida 62.09	-	-	-	19,0
Partida 62.11	-	-	-	564,4
Partida 62.17	-	-	0,2	855,0
Total Capítulo 62	26,5	68.409,7	26,8	86.140,5
Capítulo 63				
Partida 63.02	2,7	2.538,3	1,9	5.744,4
Partida 63.04	0,2	217,8	-	-
Partida 63.07	-	-	3,2	783,1
Total Capítulo 63	2,9	2.756,1	5,1	6.527,5
Total Sección 11	139,3	203.604,9	35,7	103.075,2
Sección 12				
Capítulo 64				
Partida 64.02	2,9	1.247,7	8,0	5.930,2
Partida 64.03	-	-	98,2	99.820,2
Partida 64.04	-	-	509,5	436.543,5
Partida 64.05	-	-	14,0	13.835,1
Total Capítulo 64	2,9	1.247,7	629,7	556.129,0
Capítulo 65				
Partida 65.06	-	-	4,6	16.299,4
Total Capítulo 65	-	-	4,6	16.299,4
Capítulo 66				
Partida 66.01	-	-	-	18,5
Total Capítulo 66	-	-	-	18,5
Total Sección 12	2,9	1.247,7	634,3	572.446,9
Sección 13				
Capítulo 68				
Partida 68.01	-	2.154,5	-	-
Partida 68.02	-	-	88,0	3.817,1
Partida 68.09	-	-	-	100,9
Partida 68.10	224,4	3.113,0	-	-
Total Capítulo 68	224,4	5.267,4	88,0	3.918,0
Capítulo 69				
Partida 69.07	-	-	48,5	2.573,7
Partida 69.08	-	4.983,9	-	-
Partida 69.10	5,7	1.418,7	0,8	1.371,0
Partida 69.11	-	-	1,4	195,0
Partida 69.12	16,1	1.540,0	18,3	1.952,1
Partida 69.13	76,1	14.495,7	44,2	5.835,1
Partida 69.14	13,8	1.697,7	0,2	55,0
Total Capítulo 69	111,7	24.136,0	113,5	11.981,8
Capítulo 70				
Partida 70.10	13.577,8	551.724,0	0,2	68,0
Partida 70.13	273,0	50.903,8	52,9	7.630,7
Total Capítulo 70	13.850,8	602.627,9	53,1	7.698,7
Total Sección 13	14.186,9	632.031,3	254,5	23.598,5
Sección 14				
Capítulo 71				
Partida 71.13	-	260,3	-	1.122,1
Total Capítulo 71	-	260,3	-	1.122,1

### PORTUGAL

PAÍSES PRODUCTOS	IMPORTACIONES		EXPORTACIONES	
	Toneladas	Miles ptas	Toneladas	Miles ptas
Total Sección 14	-	260,3	-	1.122,1
Sección 15				
Capítulo 72				
Partida 72.10	120,0	28.826,4	-	-
Partida 72.13	-	-	26,4	2.319,7
Total Capítulo 72	120,0	28.826,4	26,4	2.319,7
Capítulo 73				
Partida 73.02	-	-	-	85,1
Partida 73.04	-	-	18,2	1.680,2
Partida 73.07	0,1	190,0	79,8	9.092,5
Partida 73.08	-	-	59,9	35.096,9
Partida 73.09	-	-	0,8	1.060,4
Partida 73.10	1.822,2	224.780,3	512,2	132.057,4
Partida 73.14	17,9	2.875,2	-	-
Partida 73.15	-	-	19,8	13.878,8
Partida 73.17	-	-	-	200,1
Partida 73.18	-	185,4	-	-
Partida 73.21	0,5	8.963,1	-	-
Partida 73.23	2,6	1.750,0	4,6	716,5
Partida 73.24	-	-	8,6	8.177,5

Partida 73.26	10,2	3.104,1	77,5	15.783,8
Total Capítulo 73	1.853,5	241.848,2	781,4	217.828,9
Capítulo 76				
Partida 76.04	161,3	29.627,4	-	-
Partida 76.06	1,4	2.782,1	-	-
Partida 76.15	-	-	5,4	292,6
Total Capítulo 76	162,7	32.409,5	5,4	292,6
Capítulo 78				
Partida 78.01	-	-	192,9	11.781,1
Total Capítulo 78	-	-	192,9	11.781,1
Capítulo 79				
Partida 79.01	-	-	141,9	18.419,4
Total Capítulo 79	-	-	141,9	18.419,4
Capítulo 82				
Partida 82.05	-	-	-	419,8
Partida 82.13	0,3	355,4	-	-
Partida 82.14	-	-	-	2,8
Total Capítulo 82	0,3	355,4	-	422,6
Capítulo 83				
Partida 83.01	-	-	-	57,5
Partida 83.02	3,1	2.230,2	3,4	1.349,2
Partida 83.06	-	-	2,6	1.202,7
Partida 83.07	-	-	-	12.728,4
Partida 83.09	8,5	3.417,2	15,7	5.905,2
Total Capítulo 83	11,5	5.647,3	21,6	21.243,1
Total Sección 15	2.147,9	309.086,8	1.169,7	272.307,4
Sección 16				
Capítulo 84				
Partida 84.04	-	-	457,1	89.324,7
Partida 84.09	-	-	0,5	12.328,7
Partida 84.13	-	-	-	154,1
Partida 84.14	-	-	0,5	1.669,7
Partida 84.15	-	-	0,2	609,0
Partida 84.17	0,1	1.721,0	-	-
Partida 84.18	10,1	5.698,0	1,5	7.044,5
Partida 84.19	-	290,2	0,6	2.715,5
Partida 84.22	-	-	-	2.743,8
Partida 84.23	-	-	-	463,1
Partida 84.24	-	329,6	175,1	85.808,0
Partida 84.28	-	-	3,3	20.797,0
Partida 84.32	-	-	1,2	1.054,2
Partida 84.33	-	-	0,3	412,1
Partida 84.36	-	-	90,1	27.999,9
Partida 84.38	-	-	8,3	4.945,0
Partida 84.41	-	-	-	1.763,9
Partida 84.53	-	-	22,7	20.041,6
Partida 84.62	5,0	6.370,7	-	-
Partida 84.63	-	-	9,0	31.437,8
Partida 84.64	4,7	5.575,9	-	-
Partida 84.65	-	-	-	17.126,1
Partida 84.73	-	-	-	91,2
Partida 84.74	-	-	168,0	61.612,2
Partida 84.79	-	-	-	60,5
Partida 84.80	5,2	25.080,0	-	-
Partida 84.81	-	-	-	0,9
Partida 84.83	-	-	-	532,7
Total Capítulo 84	25,2	45.065,4	938,4	390.736,0
Capítulo 85				
Partida 85.01	-	-	0,7	275,0
Partida 85.02	-	-	17,8	15.539,9
Partida 85.03	-	-	0,2	355,7
Partida 85.11	-	-	7,4	13.081,6
Partida 85.12	-	196,0	-	-
Partida 85.37	-	-	-	8.570,3

### PORTUGAL

PAÍSES PRODUCTOS	IMPORTACIONES		EXPORTACIONES	
	Toneladas	Miles ptas	Toneladas	Miles ptas
Partida 85.44	158,5	44.186,0	-	159,8
Partida 85.46	3,5	1.810,0	-	-
Total Capítulo 85	162,1	46.192,0	26,2	37.982,3
Total Sección 16	187,3	91.257,4	964,6	428.718,3
Sección 17				
Capítulo 87				
Partida 87.01	-	-	0,3	150,0
Partida 87.05	-	-	2,0	4.522,0
Partida 87.08	-	-	-	6.185,3
Partida 87.12	0,5	380,4	-	-
Partida 87.14	16,1	12.177,8	-	-
Total Capítulo 87	16,6	12.558,2	2,3	10.857,3
Capítulo 89				
Partida 89.01	-	-	40.805,0	1.565.975,0
Total Capítulo 89	-	-	40.805,0	1.565.975,0
Total Sección 17	16,6	12.558,2	40.807,3	1.576.832,3
Sección 18				
Capítulo 90				

## II.2.2. COMERCIO EXTERIOR POR PAÍSES Y PARTIDAS. EUROPA. 1993

Partida 90.14	-	-	-	497,3
Partida 90.18	-	-	0,1	1.315,4
Partida 90.26	-	-	-	203,2
Total Capítulo 90	-	-	0,2	2.015,9
Capítulo 91	-	-	-	-
Partida 91.05	-	-	-	49,5
Total Capítulo 91	-	-	-	49,5
Total Sección 18	-	-	0,2	2.065,4
Sección 19	-	-	-	-
Capítulo 93	-	-	-	-
Partida 93.06	-	-	601,0	49.974,0
Total Capítulo 93	-	-	601,0	49.974,0
Total Sección 19	-	-	601,0	49.974,0
Sección 20	-	-	-	-
Capítulo 94	-	-	-	-
Partida 94.01	0,3	570,4	62,6	74.968,3
Partida 94.03	0,7	1.581,0	343,0	283.825,6
Partida 94.04	-	-	10,0	17.901,7
Partida 94.05	-	-	1,8	4.576,2
Partida 94.06	23,6	16.976,2	-	-
Total Capítulo 94	24,5	19.127,6	417,4	381.271,9
Capítulo 95	-	-	-	-
Partida 95.01	-	-	-	93,8
Partida 95.02	-	-	0,5	628,0
Partida 95.03	-	239,1	44,6	45.115,2
Partida 95.05	-	-	0,2	841,4
Total Capítulo 95	-	239,1	45,3	46.678,4
Capítulo 96	-	-	-	-
Partida 96.11	-	-	-	5.676,8
Partida 96.17	-	-	-	5,5
Total Capítulo 96	-	-	-	5.682,2
Total Sección 20	24,5	19.366,7	462,7	433.632,5
Sección 21	-	-	-	-
Capítulo 97	-	-	-	-
Partida 97.01	-	-	31,3	24.019,8
Total Capítulo 97	-	-	31,3	24.019,8
Total Sección 21	-	-	31,3	24.019,8
Sección 99	-	-	-	-
Capítulo 00	-	-	-	-
Partida 00.30	-	-	1,7	324,8
Total Capítulo 00	-	-	1,7	324,8
Total Sección 99	-	-	1,7	324,8
<b>TOTAL PORTUGAL</b>	<b>29.019,9</b>	<b>2.091.532,3</b>	<b>275.082,9</b>	<b>9.805.526,0</b>

### ISLANDIA

Sección 04	-	-	-	-
Capítulo 22	-	-	-	-
<b>NORUEGA</b>				
<b>PAISES</b>				
<b>PRODUCTOS</b>	<b>IMPORTACIONES</b>		<b>EXPORTACIONES</b>	
	<b>Toneladas</b>	<b>Miles ptas</b>	<b>Toneladas</b>	<b>Miles ptas</b>
Partida 22.08	-	-	-	2,0
Total Capítulo 22	-	-	-	2,0
Total Sección 04	-	-	-	2,0
Sección 08	-	-	-	-
Capítulo 42	-	-	-	-
Partida 42.02	-	-	-	222,5
Total Capítulo 42	-	-	-	222,5
Total Sección 08	-	-	-	222,5
Sección 11	-	-	-	-
Capítulo 55	-	-	-	-
Partida 55.12	-	-	-	19,5
Total Capítulo 55	-	-	-	19,5
Total Sección 11	-	-	-	19,5
Sección 12	-	-	-	-
Capítulo 64	-	-	-	-
Partida 64.03	-	-	-	34,5

Total Capítulo 64	-	-	-	34,5
Total Sección 12	-	-	-	34,5
Sección 16	-	-	-	-
Capítulo 84	-	-	-	-
Partida 84.09	-	-	0,2	624,1
Total Capítulo 84	-	-	0,2	624,1
Total Sección 16	-	-	0,2	624,1
Sección 20	-	-	-	-
Capítulo 94	-	-	-	-
Partida 94.01	-	-	3,4	4.557,4
Partida 94.03	-	-	6,6	5.127,4
Total Capítulo 94	-	-	1,0	9.684,8
Total Sección 20	-	-	1,0	9.684,8
<b>TOTAL ISLANDIA</b>	<b>-</b>	<b>-</b>	<b>10,3</b>	<b>10.587,3</b>

### NORUEGA

Sección 01	-	-	-	-
Capítulo 03	-	-	-	-
Partida 03.02	375,2	236.685,7	-	-
Partida 03.03	133,0	142.709,7	-	-
Partida 03.05	167,6	73.563,0	-	-
Total Capítulo 03	675,9	452.958,4	-	-
Total Sección 01	675,9	452.958,4	-	-
Sección 02	-	-	-	-
Capítulo 07	-	-	-	-
Partida 07.01	-	-	13,0	1.025,1
Partida 07.02	-	-	273,6	32.550,2
Partida 07.03	-	-	1,5	659,6
Partida 07.04	-	-	190,8	16.075,2
Partida 07.05	-	-	242,8	30.001,8
Partida 07.07	-	-	19,7	1.533,8
Partida 07.09	-	-	29,6	2.281,3
Partida 07.10	-	-	140,2	16.499,0
Partida 07.11	-	-	5,2	3.174,4
Total Capítulo 07	-	-	916,4	103.800,4
Capítulo 08	-	-	-	-
Partida 08.02	-	-	206,1	106.415,7
Partida 08.05	-	-	3.014,9	168.570,5
Partida 08.06	-	-	330,0	33.054,7
Partida 08.07	-	-	139,6	10.574,9
Partida 08.09	-	-	223,1	33.814,9
Partida 08.10	-	-	8,9	5.857,8
Total Capítulo 08	-	-	3.922,6	358.288,4
Capítulo 09	-	-	-	-
Partida 09.04	-	-	3,0	805,0
Total Capítulo 09	-	-	3,0	805,0
Capítulo 12	-	-	-	-
Partida 12.12	-	-	29,7	4.864,9

### NORUEGA

PAISES	IMPORTACIONES		EXPORTACIONES		
	PRODUCTOS	Toneladas	Miles ptas	Toneladas	Miles ptas
Total Capítulo 12	-	-	29,7	4.864,9	-
Total Sección 02	-	-	4.871,7	467.758,7	-
Sección 04	-	-	-	-	-
Capítulo 17	-	-	-	-	-
Partida 17.01	-	-	8,6	737,8	-
Partida 17.04	-	-	63,8	13.569,2	-
Total Capítulo 17	-	-	72,4	14.307,1	-
Capítulo 20	-	-	-	-	-
Partida 20.02	-	-	120,0	8.301,1	-
Partida 20.05	-	-	43,6	7.469,8	-
Partida 20.08	15,7	2.421,4	1.378,1	154.744,3	-
Partida 20.09	-	-	43,2	4.039,2	-
Total Capítulo 20	15,7	2.421,4	1.584,8	174.554,5	-
Capítulo 22	-	-	-	-	-
Partida 22.04	-	-	664,2	26.469,4	-
Total Capítulo 22	-	-	664,2	26.469,4	-
Total Sección 04	15,7	2.421,4	2.321,4	215.330,9	-
Sección 05	-	-	-	-	-

## II.2.2. COMERCIO EXTERIOR POR PAÍSES Y PARTIDAS. EUROPA. 1993

Capítulo 25					
Partida 25.30	-	-	442,0	5.936,1	
Total Capítulo 25	-	-	442,0	5.936,1	
Capítulo 27					
Partida 27.11	34.749,3	837.555,5	-	-	
Total Capítulo 27	34.749,3	837.555,5	-	-	
Total Sección 05	34.749,3	837.555,5	442,0	5.936,1	
Sección 06					
Capítulo 32					
Partida 32.03	-	-	2,7	14.584,1	
Total Capítulo 32	-	-	2,7	14.584,1	
Capítulo 38					
Partida 38.22	-	117,6	-	-	
Total Capítulo 38	-	117,6	-	-	
Total Sección 06	-	117,6	2,7	14.584,1	
Sección 07					
Capítulo 39					
Partida 39.22	-	253,8	-	-	
Partida 39.23	4,8	541,4	-	-	
Partida 39.24	-	-	0,5	986,4	
Total Capítulo 39	4,8	795,2	0,5	986,4	
Capítulo 40					
Partida 40.16	-	-	1,6	2.219,2	
Total Capítulo 40	-	-	1,6	2.219,2	
Total Sección 07	4,8	795,2	2,1	3.205,7	
Sección 08					
Capítulo 41					
Partida 41.01	24,0	1.472,6	-	-	
Total Capítulo 41	24,0	1.472,6	-	-	
Total Sección 08	24,0	1.472,6	-	-	
Sección 09					
Capítulo 44					
Partida 44.09	-	-	2,4	2.217,1	
Partida 44.19	-	-	0,7	580,0	
Total Capítulo 44	-	-	3,0	2.797,1	
Total Sección 09	-	-	3,0	2.797,1	
Sección 10					
Capítulo 48					
Partida 48.04	236,0	11.619,8	-	-	
Partida 48.06	96,7	9.864,2	-	-	
Total Capítulo 48	332,7	21.484,1	-	-	
Total Sección 10	332,7	21.484,1	-	-	
Sección 11					
Capítulo 56					
Partida 56.08	4,0	8.032,6	-	-	
Total Capítulo 56	4,0	8.032,6	-	-	
Capítulo 63					
Partida 63.05	-	-	3,8	1.483,7	

### SUECIA

PAÍSES PRODUCTOS	IMPORTACIONES		EXPORTACIONES	
	Toneladas	Miles ptas	Toneladas	Miles ptas
Total Capítulo 63	-	-	3,8	1.483,7
Total Sección 11	4,0	8.032,6	3,8	1.483,7
Sección 13				
Capítulo 69				
Partida 69.14	-	-	1,6	846,7
Total Capítulo 69	-	-	1,6	846,7
Capítulo 70				
Partida 70.09	-	-	-	63,6
Total Capítulo 70	-	-	-	63,6
Total Sección 13	-	-	1,7	910,3
Sección 15				
Capítulo 72				
Partida 72.10	-	-	2,6	51,9
Total Capítulo 72	-	-	2,6	51,9
Capítulo 76				
Partida 76.15	-	-	0,3	557,7
Total Capítulo 76	-	-	0,3	557,7
Capítulo 83				

Partida 83.01	0,2	614,0	-	-
Total Capítulo 83	0,2	614,0	-	-
Total Sección 15	0,2	614,0	2,9	609,6
Sección 16				
Capítulo 84				
Partida 84.09	-	-	-	1.821,9
Partida 84.13	-	854,3	-	-
Partida 84.14	0,2	1.741,8	-	-
Partida 84.22	-	-	-	600,0
Partida 84.53	-	-	3,7	4.439,5
Partida 84.80	-	340,8	-	-
Partida 84.84	-	504,1	-	-
Total Capítulo 84	0,3	3.441,0	3,8	6.861,4
Capítulo 85				
Partida 85.03	-	372,2	-	-
Partida 85.04	-	-	-	25,0
Partida 85.29	-	1.743,6	-	-
Partida 85.34	-	-	-	50,0
Partida 85.36	-	124,8	-	-
Total Capítulo 85	-	2.240,6	-	75,0
Total Sección 16	0,4	5.681,6	3,8	6.936,4
Sección 17				
Capítulo 87				
Partida 87.14	-	-	1,2	1.189,3
Total Capítulo 87	-	-	1,2	1.189,3
Total Sección 17	-	-	1,2	1.189,3
Sección 18				
Capítulo 90				
Partida 90.14	-	-	-	125,0
Partida 90.26	-	74,8	-	-
Total Capítulo 90	-	74,8	-	125,0
Total Sección 18	-	74,8	-	125,0
Sección 20				
Capítulo 94				
Partida 94.06	43,2	13.653,2	-	-
Total Capítulo 94	43,2	13.653,2	-	-
Total Sección 20	43,2	13.653,2	-	-
<b>TOTAL NORUEGA</b>	<b>35.850,2</b>	<b>1.344.860,8</b>	<b>7.656,2</b>	<b>720.866,7</b>

### SUECIA

Sección 01				
Capítulo 03				
Partida 03.05	-	144,0	-	-
Total Capítulo 03	-	144,0	-	-
Total Sección 01	-	144,0	-	-

### SUECIA

PAÍSES PRODUCTOS	IMPORTACIONES		EXPORTACIONES	
	Toneladas	Miles ptas	Toneladas	Miles ptas
Sección 02				
Capítulo 06				
Partida 06.04	-	-	0,5	50,4
Total Capítulo 06	-	-	0,5	50,4
Capítulo 07				
Partida 07.01	-	-	28,9	2.328,8
Partida 07.02	-	-	514,1	50.601,6
Partida 07.03	-	-	6,5	2.532,0
Partida 07.04	-	-	235,8	19.710,2
Partida 07.05	-	-	6.042,1	519.382,5
Partida 07.07	-	-	19,9	1.588,2
Partida 07.09	-	-	302,2	25.945,4
Partida 07.10	19,2	1.741,1	280,0	29.132,3
Partida 07.11	-	-	59,5	29.034,4
Partida 07.12	-	-	1,3	480,2
Total Capítulo 07	19,2	1.741,1	7.490,2	680.735,6
Capítulo 08				
Partida 08.02	-	-	15,0	6.323,5
Partida 08.05	-	-	6.969,6	452.934,8
Partida 08.06	-	-	1.337,5	147.029,3
Partida 08.07	-	-	907,2	71.607,9
Partida 08.09	-	-	113,6	19.592,8
Partida 08.10	-	-	13,3	2.349,1
Partida 08.11	-	-	4,1	523,2
Partida 08.14	-	-	5,5	2.528,5

## II.2.2. COMERCIO EXTERIOR POR PAÍSES Y PARTIDAS. EUROPA. 1993

Total Capítulo 08	-	-	9.365,9	702.889,1
Capítulo 09				
Partida 09.04	-	-	98,5	28.697,5
Partida 09.09	-	-	23,0	7.454,6
Partida 09.10	-	-	-	3.402,9
Total Capítulo 09	-	-	121,5	39.555,0
Capítulo 12				
Partida 12.11	-	-	236,3	11.937,8
Total Capítulo 12	-	-	236,3	11.937,8
Total Sección 02	19,2	1.741,1	17.214,5	1.435.167,9
Sección 03				
Capítulo 15				
Partida 15.09	-	-	-	52,8
Total Capítulo 15	-	-	-	52,8
Total Sección 03	-	-	-	52,8
Sección 04				
Capítulo 17				
Partida 17.01	2.694,9	146.351,6	11,0	1.014,7
Partida 17.04	-	-	692,2	143.466,0
Total Capítulo 17	2.694,9	146.351,6	703,2	144.480,7
Capítulo 19				
Partida 19.01	23,0	5.435,8	-	-
Partida 19.05	24,4	11.366,8	-	-
Total Capítulo 19	47,4	16.802,6	-	-
Capítulo 20				
Partida 20.01	-	-	12,3	11.941,7
Partida 20.02	-	-	326,1	19.802,7
Partida 20.03	-	-	2,7	446,0
Partida 20.05	-	-	374,6	64.100,4
Partida 20.06	-	-	2,7	577,2
Partida 20.07	-	-	296,7	29.645,8
Partida 20.08	40,4	663,0	1.441,8	166.393,8
Partida 20.09	-	-	490,5	34.181,9
Total Capítulo 20	40,4	663,0	2.947,3	327.089,5
Capítulo 22				
Partida 22.02	-	-	0,9	57,8
Partida 22.08	-	-	28,2	25.816,0
Partida 22.09	-	-	28,2	1.187,8
Total Capítulo 22	-	-	57,3	27.061,6
Total Sección 04	2.782,7	163.817,2	3.707,8	498.631,8
Sección 05				
Capítulo 25				
Partida 25.01	-	-	20,0	240,1
Partida 25.23	-	-	55.682,0	178.182,4
Total Capítulo 25	-	-	55.702,0	178.422,5
Capítulo 27				
Partida 27.10	-	-	-	2,6
Total Capítulo 27	-	-	-	2,6
Total Sección 05	-	-	55.702,0	178.425,1
Sección 06				

### SUECIA

PAISES PRODUCTOS	IMPORTACIONES		EXPORTACIONES	
	Toneladas	Miles ptas	Toneladas	Miles ptas
Capítulo 29				
Partida 29.09	-	-	0,6	649,8
Total Capítulo 29	-	-	0,6	649,8
Capítulo 32				
Partida 32.03	-	-	3,3	16.796,1
Total Capítulo 32	-	-	3,3	16.796,1
Capítulo 33				
Partida 33.06	-	-	0,6	816,4
Total Capítulo 33	-	-	0,6	816,4
Capítulo 35				
Partida 35.06	5,2	736,5	-	-
Total Capítulo 35	5,2	736,5	-	-
Capítulo 37				
Partida 37.02	-	420,4	-	-
Total Capítulo 37	-	420,4	-	-
Capítulo 38				
Partida 38.23	-	-	0,0	80,0
Total Capítulo 38	-	-	0,0	80,0
Total Sección 06	5,2	1.156,9	5,5	18.342,4
Sección 07				
Capítulo 39				

Partida 39.01	170,7	19.175,8	-	-
Partida 39.23	-	-	1,2	585,3
Partida 39.24	-	-	0,1	385,0
Partida 39.26	-	50,2	-	-
Total Capítulo 39	170,7	19.225,9	1,4	970,3
Capítulo 40				
Partida 40.09	0,1	151,5	-	-
Partida 40.11	11,9	6.920,6	-	-
Partida 40.16	-	602,5	0,5	471,1
Total Capítulo 40	12,0	7.674,5	0,5	471,1
Total Sección 07	182,8	26.900,4	1,9	1.441,4
Sección 08				
Capítulo 41				
Partida 41.01	40,8	7.370,7	-	-
Total Capítulo 41	40,8	7.370,7	-	-
Total Sección 08	40,8	7.370,7	-	-
Sección 09				
Capítulo 44				
Partida 44.07	4.655,8	191.352,1	-	-
Partida 44.09	-	-	1,6	1.577,9
Partida 44.15	-	-	0,8	50,5
Partida 44.17	0,2	523,9	-	-
Partida 44.19	-	-	4,0	4.315,3
Partida 44.20	-	-	3,2	3.309,7
Total Capítulo 44	4.656,0	191.876,0	9,7	9.253,5
Total Sección 09	4.656,0	191.876,0	9,7	9.253,5
Sección 10				
Capítulo 48				
Partida 48.01	2.572,7	138.075,8	-	-
Partida 48.04	349,2	20.394,3	-	-
Partida 48.05	26,2	1.324,1	-	-
Partida 48.10	72,7	5.759,8	-	-
Partida 48.11	38,7	21.190,1	-	-
Partida 48.19	106,3	27.846,5	-	-
Partida 48.23	21,6	1.874,6	-	-
Total Capítulo 48	3.187,4	216.465,1	-	-
Capítulo 49				
Partida 49.11	-	-	-	4,5
Total Capítulo 49	-	-	-	4,5
Total Sección 10	3.187,4	216.465,1	-	4,5
Sección 11				
Capítulo 54				
Partida 54.07	-	20,9	-	-
Total Capítulo 54	-	20,9	-	-
Capítulo 60				
Partida 60.02	-	-	0,1	231,6
Total Capítulo 60	-	-	0,1	231,6
Capítulo 62				
Partida 62.01	-	-	-	10,5
Partida 62.03	-	-	-	226,9
Total Capítulo 62	-	-	-	237,4

### SUECIA

PAISES PRODUCTOS	IMPORTACIONES		EXPORTACIONES	
	Toneladas	Miles ptas	Toneladas	Miles ptas
Total Sección 11	-	20,9	0,2	468,9
Sección 12				
Capítulo 64				
Partida 64.03	-	241,6	0,5	1.379,9
Partida 64.04	-	-	0,9	2.064,4
Partida 64.05	-	-	-	294,8
Total Capítulo 64	-	241,6	1,4	3.739,1
Total Sección 12	-	241,6	1,4	3.739,1
Sección 13				
Capítulo 68				
Partida 68.04	-	36,1	0,2	44,6
Partida 68.05	-	-	0,7	142,0
Total Capítulo 68	-	36,1	0,9	186,6
Total Sección 13	-	36,1	0,9	186,6
Sección 15				
Capítulo 72				
Partida 72.10	-	-	7,0	124,1
Total Capítulo 72	-	-	7,0	124,1
Capítulo 73				
Partida 73.10	-	-	6,7	1.702,6
Partida 73.26	-	-	1,2	2.004,7

## II.2.2. COMERCIO EXTERIOR POR PAÍSES Y PARTIDAS. EUROPA. 1993

Total Capítulo 73	-	-	7,8	3.707,3
Capítulo 79				
Partida 79.01	-	-	3.667,0	462.070,2
Total Capítulo 79	-	-	3.667,0	462.070,2
Capítulo 82				
Partida 82.07	-	-	0,3	50,0
Total Capítulo 82	-	-	0,3	50,0
Total Sección 15	-	-	3.682,0	465.951,6
Sección 16				
Capítulo 84				
Partida 84.04	-	-	3,9	465,6
Partida 84.13	0,1	955,3	-	-
Partida 84.15	-	-	0,5	2.010,7
Partida 84.18	31,0	30.369,9	-	-
Partida 84.19	5,0	4.409,4	-	982,9
Partida 84.21	-	-	0,9	4.981,8
Partida 84.22	9,0	74.565,2	-	-
Partida 84.28	2,1	17.227,1	-	-
Partida 84.31	1,2	2.479,1	-	-
Partida 84.43	-	-	-	109,1
Partida 84.60	-	1.383,1	-	-
Partida 84.73	0,1	62,8	-	-
Partida 84.79	-	-	-	107,7
Partida 84.81	-	873,8	-	-
Total Capítulo 84	48,6	132.325,6	5,4	8.657,7
Capítulo 85				
Partida 85.01	-	-	0,1	286,5
Partida 85.17	0,3	2.683,4	-	-
Partida 85.24	-	-	-	38,3
Partida 85.44	-	-	-	77,3
Total Capítulo 85	0,3	2.683,4	0,2	402,1
Total Sección 16	48,9	135.009,0	5,6	9.059,8
Sección 17				
Capítulo 87				
Partida 87.01	60,7	59.045,6	-	-
Partida 87.03	3,6	3.524,6	-	-
Partida 87.04	48,3	42.220,8	-	-
Partida 87.08	-	260,6	11,2	12.187,7
Total Capítulo 87	112,6	105.051,6	11,2	12.187,7
Total Sección 17	112,6	105.051,6	11,2	12.187,7
Sección 18				
Capítulo 90				
Partida 90.14	-	156,3	-	-
Partida 90.18	3,9	1.695,1	-	-
Partida 90.26	0,3	3.809,2	-	-
Total Capítulo 90	4,2	5.660,6	-	-
Capítulo 91				
Partida 91.06	-	70,7	-	-
Total Capítulo 91	-	70,7	-	-
Total Sección 18	4,2	5.731,3	-	-

### FINLANDIA

PAISES PRODUCTOS	IMPORTACIONES		EXPORTACIONES	
	Toneladas	Miles ptas	Toneladas	Miles ptas
Sección 19				
Capítulo 93				
Partida 93.06	-	-	21,0	2.604,0
Total Capítulo 93	-	-	21,0	2.604,0
Total Sección 19	-	-	21,0	2.604,0
Sección 20				
Capítulo 94				
Partida 94.01	-	-	1,7	3.797,8
Partida 94.03	-	-	0,0	1.016,8
Partida 94.04	-	-	1,2	2.089,8
Partida 94.06	13,5	1.268,3	-	-
Total Capítulo 94	13,5	1.268,3	3,9	6.904,5
Capítulo 95				
Partida 95.03	-	-	6,8	8.856,4
Total Capítulo 95	-	-	6,8	8.856,4
Total Sección 20	13,5	1.268,3	10,8	15.760,8
<b>TOTAL SUECIA</b>	<b>11.053,4</b>	<b>856.830,3</b>	<b>80.374,6</b>	<b>2.651.277,8</b>

### FINLANDIA

Sección 02				
Capítulo 06				
Partida 06.04	-	-	0,6	64,8
Total Capítulo 06	-	-	0,6	64,8
Capítulo 07				
Partida 07.02	-	-	702,3	70.040,0
Partida 07.03	-	-	42,5	13.644,9
Partida 07.04	-	-	504,5	45.762,3
Partida 07.05	-	-	2.118,8	224.208,4
Partida 07.06	-	-	9,1	907,2
Partida 07.07	-	-	17,8	1.142,9
Partida 07.09	-	-	123,7	9.104,1
Partida 07.10	-	-	19,3	1.996,5
Partida 07.11	-	-	2,3	1.302,3
Partida 07.12	-	-	1,5	360,0
Total Capítulo 07	-	-	3.541,8	368.468,7
Capítulo 08				
Partida 08.05	-	-	6.389,9	387.821,5
Partida 08.06	-	-	988,4	102.988,9
Partida 08.07	-	-	108,0	9.743,8
Partida 08.08	-	-	6,8	684,8
Partida 08.09	-	-	198,0	29.227,4
Partida 08.11	-	-	5,8	1.168,0
Total Capítulo 08	-	-	7.697,1	531.634,4
Capítulo 09				
Partida 09.04	9,5	2.186,3	30,2	7.120,8
Partida 09.10	0,4	210,0	0,4	177,6
Total Capítulo 09	9,9	2.396,3	30,6	7.298,4
Total Sección 02	9,9	2.396,3	11.270,1	907.466,3
Sección 04				
Capítulo 17				
Partida 17.01	1.765,7	109.482,1	23,2	1.806,6
Partida 17.04	-	-	504,3	127.447,1
Total Capítulo 17	1.765,7	109.482,1	527,5	129.253,7
Capítulo 20				
Partida 20.01	-	-	8,0	6.348,0
Partida 20.02	-	-	134,8	8.238,7
Partida 20.03	-	-	4,5	786,0
Partida 20.05	-	-	44,4	6.679,2
Partida 20.06	-	-	26,9	7.926,1
Partida 20.07	-	-	107,2	8.096,6
Partida 20.08	-	-	1.474,0	169.756,7
Partida 20.09	-	-	31,7	4.385,8
Total Capítulo 20	-	-	1.831,5	212.217,0
Capítulo 22				
Partida 22.04	-	-	29,2	6.493,4
Partida 22.08	-	-	2,0	1.423,5
Total Capítulo 22	-	-	31,3	7.916,9
Total Sección 04	1.765,7	109.482,1	2.390,3	349.387,5
Sección 05				
Capítulo 27				

### FINLANDIA

PAISES PRODUCTOS	IMPORTACIONES		EXPORTACIONES	
	Toneladas	Miles ptas	Toneladas	Miles ptas
Partida 27.10	-	-	2.608,6	74.429,1
Total Capítulo 27	-	-	2.608,6	74.429,1
Total Sección 05	-	-	2.608,6	74.429,1
Sección 06				
Capítulo 28				
Partida 28.21	-	-	35,8	5.136,4
Partida 28.34	41,0	2.712,3	-	-
Total Capítulo 28	41,0	2.712,3	35,8	5.136,4
Capítulo 29				
Partida 29.15	48,1	3.362,0	-	-
Total Capítulo 29	48,1	3.362,0	-	-
Capítulo 31				
Partida 31.05	85,0	5.930,5	-	-
Total Capítulo 31	85,0	5.930,5	-	-
Capítulo 32				
Partida 32.03	-	-	1,6	10.719,1
Total Capítulo 32	-	-	1,6	10.719,1
Capítulo 37				
Partida 37.05	-	35,5	-	-
Total Capítulo 37	-	35,5	-	-
Total Sección 06	174,1	12.040,3	37,4	15.855,5
Sección 07				

## II.2.2. COMERCIO EXTERIOR POR PAÍSES Y PARTIDAS. EUROPA. 1993

Capítulo 39				
Partida 39.01	71,8	7.843,6	-	-
Partida 39.22	-	-	-	66,6
Total Capítulo 39	71,8	7.843,6	-	66,6
Total Sección 07	71,8	7.843,6	-	66,6
Sección 08				
Capítulo 41				
Partida 41.01	181,6	11.745,6	-	-
Partida 41.04	60,6	42.669,9	-	-
Total Capítulo 41	242,2	54.415,5	-	-
Total Sección 08	242,2	54.415,5	-	-
Sección 09				
Capítulo 44				
Partida 44.09	25,1	1.188,0	-	69,9
Partida 44.12	175,1	31.348,5	-	-
Partida 44.19	-	-	0,4	451,9
Partida 44.20	-	-	-	84,5
Total Capítulo 44	200,2	32.536,6	0,5	606,4
Total Sección 09	200,2	32.536,6	0,5	606,4
Sección 10				
Capítulo 47				
Partida 47.03	25,0	1.219,9	-	-
Total Capítulo 47	25,0	1.219,9	-	-
Capítulo 48				
Partida 48.01	669,0	38.055,5	-	-
Partida 48.02	1.952,7	134.618,5	-	-
Partida 48.04	2.802,9	204.441,5	-	-
Partida 48.05	1.376,7	70.187,7	-	-
Partida 48.06	38,8	6.105,5	-	-
Partida 48.10	140,8	11.176,7	-	-
Partida 48.11	0,6	248,8	-	-
Partida 48.23	73,4	5.364,6	-	-
Total Capítulo 48	7.054,9	470.198,8	-	-
Capítulo 49				
Partida 49.11	-	39,5	-	8,0
Total Capítulo 49	-	39,5	-	8,0
Total Sección 10	7.079,9	471.458,1	-	8,0
Sección 11				
Capítulo 59				
Partida 59.03	-	-	-	96,5
Total Capítulo 59	-	-	-	96,5
Total Sección 11	-	-	-	96,5
Sección 12				
Capítulo 64				
Partida 64.04	-	-	-	1,8
Total Capítulo 64	-	-	-	1,8

### SUIZA

PAISES PRODUCTOS	IMPORTACIONES		EXPORTACIONES	
	Toneladas	Miles ptas	Toneladas	Miles ptas
Total Sección 12	-	-	-	1,8
Sección 13				
Capítulo 68				
Partida 68.06	-	139,8	-	-
Total Capítulo 68	-	139,8	-	-
Capítulo 69				
Partida 69.12	-	-	-	25,8
Total Capítulo 69	-	-	-	25,8
Capítulo 70				
Partida 70.09	-	-	0,5	633,7
Partida 70.19	9,8	2.208,6	-	-
Total Capítulo 70	9,8	2.208,6	0,5	633,7
Total Sección 13	9,9	2.348,4	0,6	659,5
Sección 15				
Capítulo 72				
Partida 72.10	-	-	9,5	383,4
Total Capítulo 72	-	-	9,5	383,4
Capítulo 73				
Partida 73.10	-	-	98,5	20.266,4
Partida 73.24	-	-	0,2	327,7
Total Capítulo 73	-	-	98,8	20.594,0
Capítulo 83				
Partida 83.06	-	-	-	50,2

Total Capítulo 83	-	-	-	50,2
Total Sección 15	-	-	108,3	21.027,7
Sección 20				
Capítulo 94				
Partida 94.01	2,0	5.087,1	-	-
Total Capítulo 94	2,0	5.087,1	-	-
Total Sección 20	2,0	5.087,1	-	-
<b>TOTAL</b>				
<b>FINLANDIA</b>	<b>9.555,6</b>	<b>697.608,0</b>	<b>16.415,9</b>	<b>1.369.604,8</b>
<b>SUIZA</b>				
Sección 01				
Capítulo 04				
Partida 04.06	97,0	85.510,9	-	-
Total Capítulo 04	97,0	85.510,9	-	-
Total Sección 01	97,0	85.510,9	-	-
Sección 02				
Capítulo 06				
Partida 06.02	-	-	0,2	152,8
Partida 06.03	-	-	9,3	6.817,4
Total Capítulo 06	-	-	9,6	6.970,2
Capítulo 07				
Partida 07.02	-	-	4.090,2	362.107,3
Partida 07.04	-	-	67,7	5.602,9
Partida 07.05	-	-	2.652,5	271.222,9
Partida 07.07	-	-	0,7	40,4
Partida 07.09	-	-	144,5	13.237,3
Partida 07.10	10,1	3.729,6	435,2	55.233,9
Partida 07.11	-	-	35,1	7.299,7
Partida 07.12	-	-	8,5	861,0
Total Capítulo 07	10,1	3.729,6	7.434,5	715.605,4
Capítulo 08				
Partida 08.02	-	-	172,9	114.066,8
Partida 08.05	-	-	16.239,8	1.071.122,9
Partida 08.06	-	-	366,1	29.322,4
Partida 08.07	-	-	3.107,8	400.616,1
Partida 08.08	-	-	21,7	2.153,0
Partida 08.09	-	-	426,5	56.717,1
Partida 08.10	-	-	11,2	1.436,2
Partida 08.11	-	-	133,5	17.624,9
Partida 08.12	-	-	21,4	2.698,7
Partida 08.14	3,0	778,2	6,0	1.349,0
Total Capítulo 08	3,0	778,2	20.506,9	1.697.107,1
Capítulo 09				
Partida 09.04	-	-	75,6	29.907,8

### SUIZA

PAISES PRODUCTOS	IMPORTACIONES		EXPORTACIONES	
	Toneladas	Miles ptas	Toneladas	Miles ptas
Partida 09.09	-	-	1,5	419,8
Partida 09.10	-	-	20,8	16.681,0
Total Capítulo 09	-	-	97,9	47.008,7
Capítulo 12				
Partida 12.11	-	-	6,7	1.556,5
Total Capítulo 12	-	-	6,7	1.556,5
Total Sección 02	13,1	4.507,8	28.055,5	2.468.247,9
Sección 04				
Capítulo 16				
Partida 16.04	-	-	2,0	3.690,5
Total Capítulo 16	-	-	2,0	3.690,5
Capítulo 17				
Partida 17.01	-	-	26,0	1.314,6
Partida 17.04	-	-	20,7	6.502,0
Total Capítulo 17	-	-	46,7	7.816,6
Capítulo 19				
Partida 19.02	149,3	18.389,1	-	-
Total Capítulo 19	149,3	18.389,1	-	-
Capítulo 20				
Partida 20.01	-	-	77,1	77.897,9
Partida 20.02	11,0	1.200,0	144,9	7.074,7
Partida 20.03	-	-	15,5	2.914,0
Partida 20.04	-	-	0,5	324,0
Partida 20.05	29,7	200,0	720,7	149.789,1
Partida 20.06	-	-	49,1	5.941,3
Partida 20.07	-	-	38,3	2.459,2

## II.2.2. COMERCIO EXTERIOR POR PAÍSES Y PARTIDAS. EUROPA. 1993

Partida 20.08	-	-	2.230,5	815.488,0
Partida 20.09	-	-	16,0	2.167,6
Total Capítulo 20	40,8	1.400,0	3.292,7	1.064.055,7
Capítulo 21	-	-	-	-
Partida 21.03	-	-	-	155,6
Partida 21.06	12,5	6.859,1	-	-
Total Capítulo 21	12,5	6.859,1	-	155,6
Capítulo 22	-	-	-	-
Partida 22.04	-	-	7.405,1	322.951,4
Partida 22.09	-	-	1,4	99,6
Total Capítulo 22	-	-	7.406,5	323.051,0
Capítulo 23	-	-	-	-
Partida 23.08	-	-	1,5	122,8
Total Capítulo 23	-	-	1,5	122,8
Total Sección 04	202,6	26.648,2	10.749,5	1.398.892,2
Sección 05	-	-	-	-
Capítulo 25	-	-	-	-
Partida 25.30	-	-	12,0	174,0
Total Capítulo 25	-	-	12,0	174,0
Total Sección 05	-	-	12,0	174,0
Sección 06	-	-	-	-
Capítulo 28	-	-	-	-
Partida 28.12	0,2	337,8	-	-
Partida 28.21	-	-	0,5	74,3
Partida 28.36	-	-	-	2,9
Total Capítulo 28	0,2	337,8	0,5	77,2
Capítulo 29	-	-	-	-
Partida 29.01	-	-	0,9	420,6
Partida 29.02	-	-	18,2	6.903,2
Partida 29.05	-	-	2,1	2.499,0
Partida 29.06	-	-	7,0	4.744,2
Partida 29.07	-	-	0,5	393,0
Partida 29.09	-	-	3,6	4.448,5
Partida 29.10	-	-	0,2	152,7
Partida 29.12	17,4	8.400,3	0,5	823,2
Partida 29.14	-	-	1,2	3.031,4
Partida 29.15	-	-	14,8	9.434,2
Partida 29.24	-	-	0,3	5.006,2
Partida 29.33	-	-	0,2	14.225,5
Partida 29.34	-	-	-	319,1
Partida 29.38	-	-	0,2	1.466,2
Total Capítulo 29	17,4	8.400,3	49,9	53.867,1
Capítulo 30	-	-	-	-
Partida 30.04	-	-	-	472,1
Total Capítulo 30	-	-	-	472,1
Capítulo 32	-	-	-	-
Partida 32.03	-	-	0,4	1.606,4
Partida 32.08	-	14,0	-	-
Partida 32.10	3,0	1.624,4	-	-
Partida 32.15	1,1	4.346,3	-	-
Total Capítulo 32	4,2	5.984,6	0,4	1.606,4

Sección 08	-	-	-	-
Capítulo 41	-	-	-	-
Partida 41.04	68,7	8.188,6	-	-
Total Capítulo 41	68,7	8.188,6	-	-
Capítulo 42	-	-	-	-
Partida 42.03	-	9,6	-	-
Total Capítulo 42	-	9,6	-	-
Total Sección 08	68,7	8.198,2	-	-
Sección 09	-	-	-	-
Capítulo 44	-	-	-	-
Partida 44.07	47,1	2.475,4	-	-
Partida 44.15	-	5,6	-	-
Partida 44.19	0,2	103,7	-	-
Total Capítulo 44	47,4	2.584,7	-	-
Total Sección 09	47,4	2.584,7	-	-
Sección 10	-	-	-	-
Capítulo 47	-	-	-	-
Partida 47.06	-	-	48,0	5.882,3
Total Capítulo 47	-	-	48,0	5.882,3
Capítulo 48	-	-	-	-
Partida 48.06	15,5	3.464,4	-	-
Partida 48.21	0,9	444,3	-	-
Total Capítulo 48	16,4	3.908,7	-	-
Capítulo 49	-	-	-	-
Partida 49.11	-	15,8	-	-
Total Capítulo 49	-	15,8	-	-
Total Sección 10	16,4	3.924,5	48,0	5.882,3
Sección 11	-	-	-	-
Capítulo 52	-	-	-	-
Partida 52.01	-	-	247,2	35.399,4
Total Capítulo 52	-	-	247,2	35.399,4
Capítulo 55	-	-	-	-
Partida 55.12	-	-	-	6,9
Total Capítulo 55	-	-	-	6,9
Capítulo 60	-	-	-	-
Partida 60.02	47,9	19.421,0	-	-
Total Capítulo 60	47,9	19.421,0	-	-
Capítulo 63	-	-	-	-
Partida 63.01	0,3	2.208,5	-	-
Total Capítulo 63	0,3	2.208,5	-	-
Total Sección 11	48,1	21.629,6	247,2	35.406,3
Sección 12	-	-	-	-
Capítulo 64	-	-	-	-

### SUIZA

PAISES PRODUCTOS	IMPORTACIONES		EXPORTACIONES	
	Toneladas	Miles ptas	Toneladas	Miles ptas
Capítulo 33	-	-	-	-
Partida 33.01	-	484,1	9,5	22.663,0
Partida 33.02	1,0	2.147,2	-	-
Total Capítulo 33	1,1	2.631,3	9,5	22.663,0
Capítulo 36	-	-	-	-
Partida 36.06	-	53,4	-	-
Total Capítulo 36	-	53,4	-	-
Capítulo 38	-	-	-	-
Partida 38.08	-	224,0	-	-
Partida 38.14	0,5	174,2	-	-
Total Capítulo 38	0,6	398,1	-	-
Total Sección 06	23,5	17.805,5	60,3	78.685,7
Sección 07	-	-	-	-
Capítulo 39	-	-	-	-
Partida 39.01	-	-	-	3,5
Partida 39.15	51,9	2.045,7	-	-
Partida 39.19	-	2,5	-	-
Partida 39.26	-	-	0,2	934,7
Total Capítulo 39	51,9	2.048,2	0,2	938,2
Capítulo 40	-	-	-	-
Partida 40.08	-	-	3,0	971,4
Partida 40.09	0,5	1.276,3	-	-
Partida 40.15	-	-	0,6	354,0
Partida 40.16	-	117,7	-	-
Total Capítulo 40	0,5	1.394,0	3,6	1.325,4
Total Sección 07	52,4	3.442,2	3,8	2.263,6

### SUIZA

PAISES PRODUCTOS	IMPORTACIONES		EXPORTACIONES	
	Toneladas	Miles ptas	Toneladas	Miles ptas
Partida 64.02	-	-	-	159,6
Partida 64.03	-	-	0,7	1.832,3
Partida 64.04	-	-	1,6	1.300,0
Total Capítulo 64	-	-	2,3	3.291,9
Total Sección 12	-	-	2,3	3.291,9
Sección 13	-	-	-	-
Capítulo 68	-	-	-	-
Partida 68.02	-	-	70,0	3.521,9
Partida 68.10	-	-	38,4	2.206,9
Total Capítulo 68	-	-	108,4	5.728,8
Capítulo 69	-	-	-	-
Partida 69.13	-	-	11,0	1.792,6
Partida 69.14	-	-	32,9	4.340,1
Total Capítulo 69	-	-	43,9	6.132,8
Capítulo 70	-	-	-	-
Partida 70.13	0,2	239,2	-	-
Total Capítulo 70	0,2	239,2	-	-
Total Sección 13	0,2	239,2	152,3	11.861,6
Sección 15	-	-	-	-
Capítulo 72	-	-	-	-
Partida 72.10	-	-	21,9	1.500,7
Total Capítulo 72	-	-	21,9	1.500,7
Capítulo 73	-	-	-	-
Partida 73.08	-	-	0,6	412,0
Partida 73.10	-	-	-	8,0
Partida 73.18	-	24,8	-	-
Partida 73.20	0,4	864,7	-	-



## II.2.2. COMERCIO EXTERIOR POR PAÍSES Y PARTIDAS. EUROPA. 1993

Partida 73.21	-	-	0,2	162,8
Partida 73.23	1,7	6.173,8	3,4	800,3
Partida 73.26	-	6,6	-	-
Total Capítulo 73	2,0	7.069,8	4,2	1.383,1
Capítulo 74				
Partida 74.11	-	5.792,1	-	-
Total Capítulo 74	-	5.792,1	-	-
Capítulo 76				
Partida 76.07	21,5	27.779,4	-	-
Partida 76.12	3,1	4.896,0	-	-
Partida 76.15	-	-	0,4	622,2
Partida 76.16	0,0	1.757,6	-	-
Total Capítulo 76	25,6	34.433,0	0,4	622,2
Capítulo 79				
Partida 79.01	-	-	2.000,0	226.416,2
Total Capítulo 79	-	-	2.000,0	226.416,2
Capítulo 82				
Partida 82.05	-	97,4	-	568,7
Partida 82.07	-	495,4	-	4.291,0
Partida 82.08	-	265,1	-	-
Partida 82.11	0,5	6.012,0	-	-
Partida 82.15	0,2	79,7	-	-
Total Capítulo 82	0,8	6.949,7	-	4.859,7
Capítulo 83				
Partida 83.01	-	-	-	171,4
Partida 83.06	-	-	-	254,1
Total Capítulo 83	-	-	-	425,5
Total Sección 15	28,5	54.244,6	2.026,6	235.207,4
Sección 16				
Capítulo 84				
Partida 84.06	-	6.509,4	-	-
Partida 84.09	-	1.156,5	-	-
Partida 84.11	-	24.576,0	-	-
Partida 84.14	5,3	29.557,1	-	-
Partida 84.16	-	325,7	-	-
Partida 84.19	-	1.088,7	1,6	12.002,8
Partida 84.21	0,1	6.105,8	-	-
Partida 84.22	2,5	2.748,9	17,1	11.706,3
Partida 84.23	4,3	65.315,3	-	153,4
Partida 84.24	-	114,1	9,7	4.674,6
Partida 84.41	0,2	1.207,4	-	-
Partida 84.43	-	212,4	-	-
Partida 84.66	0,1	2.037,7	-	594,1
Partida 84.73	-	232,4	-	-
Partida 84.79	0,5	14.383,2	-	-
Partida 84.82	-	236,0	-	-
Partida 84.83	0,1	2.688,0	-	-
Total Capítulo 84	13,5	158.494,5	28,4	29.131,2
Capítulo 85				
Partida 85.04	-	1.258,1	-	-
Partida 85.12	0,2	315,3	-	-
Partida 85.15	0,5	36.894,7	-	-

### AUSTRIA

PAISES	IMPORTACIONES		EXPORTACIONES		
	PRODUCTOS	Toneladas	Miles ptas	Toneladas	Miles ptas
Partida 85.17	-	-	1.263,8	-	-
Partida 85.18	-	-	-	8,5	4.220,8
Partida 85.24	-	-	-	-	15,0
Partida 85.34	-	-	173,6	-	-
Partida 85.43	-	-	-	-	383,7
Total Capítulo 85	0,8	39.905,5	8,6	4.619,5	-
Total Sección 16	14,3	198.400,0	37,0	33.750,6	-
Sección 17					
Capítulo 87					
Partida 87.03	4,4	3.780,3	-	-	-
Partida 87.08	0,2	362,1	-	-	-
Partida 87.11	0,2	110,0	-	-	-
Partida 87.14	-	137,0	-	-	-
Total Capítulo 87	4,7	4.389,4	-	-	-
Total Sección 17	4,7	4.389,4	-	-	-
Sección 18					
Capítulo 90					
Partida 90.18	-	1.654,6	-	-	-
Partida 90.27	0,1	1.568,6	-	-	-
Total Capítulo 90	0,2	3.223,2	-	-	-
Capítulo 91					
Partida 91.02	-	126,7	-	-	-
Total Capítulo 91	-	126,7	-	-	-
Total Sección 18	0,2	3.349,9	-	-	-
Sección 20					
Capítulo 94					

Partida 94.01	-	-	8,0	11.691,2
Partida 94.03	-	11,3	11,4	3.885,3
Total Capítulo 94	-	11,3	19,4	15.576,5
Capítulo 95				
Partida 95.03	-	-	0,1	782,7
Total Capítulo 95	-	-	0,1	782,7
Capítulo 96				
Partida 96.05	-	84,6	-	-
Total Capítulo 96	-	84,6	-	-
Total Sección 20	-	95,8	19,5	16.359,2
Sección 99				
Capítulo 00				
Partida 00.90	2,5	5.024,3	-	-
Total Capítulo 00	2,5	5.024,3	-	-
Total Sección 99	2,5	5.024,3	-	-
<b>TOTAL SUIZA</b>	<b>619,7</b>	<b>439.994,8</b>	<b>41.413,9</b>	<b>4.290.022,7</b>

### AUSTRIA

Sección 02				
Capítulo 06				
Partida 06.02	-	-	0,1	480,5
Partida 06.03	-	-	2,3	1.915,3
Total Capítulo 06	-	-	2,5	2.395,8
Capítulo 07				
Partida 07.02	-	-	643,7	49.396,7
Partida 07.03	-	-	1,6	205,0
Partida 07.04	-	-	305,9	21.411,9
Partida 07.05	-	-	2.831,2	277.818,9
Partida 07.07	-	-	52,9	4.976,9
Partida 07.08	-	-	92,9	35.473,8
Partida 07.09	-	-	1.913,5	215.824,8
Partida 07.10	-	-	156,0	14.950,5
Partida 07.11	-	-	24,5	12.606,5
Total Capítulo 07	-	-	6.022,1	632.665,2
Capítulo 08				
Partida 08.02	-	-	116,1	71.618,9
Partida 08.05	-	-	12.144,0	629.263,5
Partida 08.06	-	-	600,9	69.548,9
Partida 08.07	-	-	748,6	66.219,8
Partida 08.09	-	-	1.032,2	158.329,0
Partida 08.10	-	-	13,9	2.203,2
Partida 08.11	-	-	18,7	2.017,4
Partida 08.12	-	-	304,1	12.490,9

### AUSTRIA

PAISES	IMPORTACIONES		EXPORTACIONES		
	PRODUCTOS	Toneladas	Miles ptas	Toneladas	Miles ptas
Partida 08.14	-	-	3,5	905,0	-
Total Capítulo 08	-	-	14.982,0	1.012.596,7	-
Capítulo 09					
Partida 09.04	-	-	303,1	83.379,3	-
Partida 09.10	-	-	1,6	572,5	-
Total Capítulo 09	-	-	304,7	83.951,8	-
Capítulo 12					
Partida 12.11	-	-	1,5	390,0	-
Total Capítulo 12	-	-	1,5	390,0	-
Capítulo 13					
Partida 13.02	0,5	473,1	-	-	-
Total Capítulo 13	0,5	473,1	-	-	-
Total Sección 02	0,5	473,1	21.312,8	1.731.999,5	-
Sección 04					
Capítulo 17					
Partida 17.01	-	-	31,8	3.212,3	-
Partida 17.04	-	-	86,0	29.303,0	-
Total Capítulo 17	-	-	117,8	32.515,3	-
Capítulo 20					
Partida 20.01	-	-	7,1	5.006,7	-
Partida 20.04	-	-	21,3	3.425,0	-
Partida 20.05	-	-	721,2	121.354,0	-
Partida 20.06	-	-	24,6	2.815,8	-
Partida 20.07	-	-	125,9	9.826,7	-
Partida 20.08	-	-	1.073,8	123.117,4	-
Total Capítulo 20	-	-	1.973,9	265.545,7	-
Capítulo 22					
Partida 22.04	-	-	11,8	4.611,6	-
Partida 22.08	-	-	-	6,0	-

## II.2.2. COMERCIO EXTERIOR POR PAÍSES Y PARTIDAS. EUROPA. 1993

Total Capítulo 22	-	-	11,8	4.617,6
Total Sección 04	-	-	2.103,5	302.678,6
Sección 06				
Capítulo 28				
Partida 28.21	24,0	2.727,9	-	-
Total Capítulo 28	24,0	2.727,9	-	-
Capítulo 29				
Partida 29.02	-	-	0,2	65,1
Partida 29.05	-	-	1,6	1.009,7
Partida 29.15	-	-	-	148,1
Partida 29.18	635,0	108.178,5	-	-
Total Capítulo 29	635,0	108.178,5	1,9	1.222,9
Capítulo 31				
Partida 31.05	103,5	48.945,5	-	-
Total Capítulo 31	103,5	48.945,5	-	-
Capítulo 32				
Partida 32.03	-	-	2,2	12.612,3
Total Capítulo 32	-	-	2,2	12.612,3
Capítulo 33				
Partida 33.01	-	-	3,9	3.941,6
Partida 33.02	-	-	0,6	1.051,9
Total Capítulo 33	-	-	4,4	4.993,5
Capítulo 38				
Partida 38.22	-	161,0	-	-
Total Capítulo 38	-	161,0	-	-
Total Sección 06	762,5	160.012,9	8,5	18.828,7
Sección 07				
Capítulo 39				
Partida 39.01	202,3	17.617,5	-	-
Partida 39.02	45,0	3.592,5	-	-
Partida 39.13	3,4	4.114,8	-	-
Partida 39.20	0,3	952,7	-	-
Partida 39.22	-	-	2,0	955,7
Partida 39.23	11,3	4.726,8	-	-
Partida 39.24	-	-	0,2	198,8
Partida 39.26	-	445,6	1,8	649,4
Total Capítulo 39	262,2	31.449,9	3,9	1.803,9
Capítulo 40				
Partida 40.16	-	-	6,3	152.961,2
Total Capítulo 40	-	-	6,3	152.961,2
Total Sección 07	262,2	31.449,9	10,2	154.765,1
Sección 08				
Capítulo 41				
Partida 41.04	0,9	3.357,9	-	-

### AUSTRIA

PAISES PRODUCTOS	IMPORTACIONES		EXPORTACIONES	
	Toneladas	Miles ptas	Toneladas	Miles ptas
Total Capítulo 41	0,9	3.357,9	-	-
Capítulo 42				
Partida 42.05	-	-	-	68,6
Total Capítulo 42	-	-	-	68,6
Total Sección 08	0,9	3.357,9	-	68,6
Sección 09				
Capítulo 44				
Partida 44.10	21,8	3.421,2	-	-
Partida 44.12	18,1	3.390,0	-	-
Partida 44.15	21,5	312,1	-	-
Total Capítulo 44	61,4	7.123,3	-	-
Total Sección 09	61,4	7.123,3	-	-
Sección 10				
Capítulo 48				
Partida 48.10	67,6	8.345,2	-	-
Total Capítulo 48	67,6	8.345,2	-	-
Capítulo 49				
Partida 49.11	0,3	915,5	-	-
Total Capítulo 49	0,3	915,5	-	-
Total Sección 10	67,9	9.260,6	-	-
Sección 11				
Capítulo 51				
Partida 51.07	1,3	2.275,7	-	-
Total Capítulo 51	1,3	2.275,7	-	-
Capítulo 52				
Partida 52.08	-	69,5	-	-

Partida 52.10	0,2	470,8	-	-
Partida 52.11	0,1	381,8	-	-
Partida 52.12	-	87,0	-	-
Total Capítulo 52	0,3	1.009,1	-	-
Capítulo 61				
Partida 61.15	-	467,3	-	-
Total Capítulo 61	-	467,3	-	-
Capítulo 62				
Partida 62.01	0,1	1.307,6	-	-
Partida 62.04	-	100,2	-	-
Total Capítulo 62	0,1	1.407,9	-	-
Total Sección 11	1,8	5.159,9	-	-
Sección 12				
Capítulo 64				
Partida 64.02	-	-	0,2	969,1
Partida 64.03	-	-	0,3	1.210,2
Partida 64.04	-	-	0,5	1.257,9
Partida 64.05	-	-	-	189,2
Total Capítulo 64	-	-	1,0	3.626,4
Capítulo 65				
Partida 65.06	-	-	0,0	1.308,3
Total Capítulo 65	-	-	0,0	1.308,3
Capítulo 66				
Partida 66.01	0,2	718,9	-	-
Total Capítulo 66	0,2	718,9	-	-
Total Sección 12	0,2	718,9	2,0	4.934,7
Sección 13				
Capítulo 69				
Partida 69.10	0,3	514,9	-	-
Total Capítulo 69	0,3	514,9	-	-
Capítulo 70				
Partida 70.09	-	-	0,2	208,0
Partida 70.16	-	88,6	-	-
Partida 70.18	24,0	1.200,0	-	-
Total Capítulo 70	24,0	1.288,6	0,2	208,0
Total Sección 13	24,3	1.803,5	0,2	208,0
Sección 15				
Capítulo 72				
Partida 72.10	-	-	20,6	1.537,1
Total Capítulo 72	-	-	20,6	1.537,1
Capítulo 73				
Partida 73.10	-	-	68,0	12.705,9

### AUSTRIA

PAISES PRODUCTOS	IMPORTACIONES		EXPORTACIONES	
	Toneladas	Miles ptas	Toneladas	Miles ptas
Partida 73.26	1,2	440,2	-	-
Total Capítulo 73	1,2	440,2	68,0	12.705,9
Capítulo 76				
Partida 76.15	-	-	0,2	673,8
Total Capítulo 76	-	-	0,2	673,8
Capítulo 83				
Partida 83.02	0,5	520,0	-	-
Total Capítulo 83	0,5	520,0	-	-
Total Sección 15	1,7	960,2	88,8	14.916,8
Sección 16				
Capítulo 84				
Partida 84.09	-	188,0	-	-
Partida 84.22	-	1.681,5	-	319,0
Partida 84.31	5,3	22.236,0	-	-
Partida 84.53	-	-	1,1	334,3
Partida 84.55	-	-	-	5,0
Partida 84.77	16,0	14.218,4	-	-
Partida 84.80	0,6	6.024,9	-	-
Partida 84.82	0,6	4.446,3	-	-
Partida 84.83	0,8	2.848,2	-	-
Total Capítulo 84	23,3	51.643,2	1,1	658,3
Capítulo 85				
Partida 85.07	45,3	9.001,4	-	-
Partida 85.21	2,6	9.704,1	-	-
Partida 85.28	57,6	109.987,8	-	-
Partida 85.36	-	-	-	20,0
Partida 85.43	-	240,4	-	-
Partida 85.44	-	23,4	-	-
Total Capítulo 85	105,4	128.957,0	-	20,0
Total Sección 16	128,7	180.600,2	1,1	678,3

## II.2.2. COMERCIO EXTERIOR POR PAÍSES Y PARTIDAS. EUROPA. 1993

Sección 17				
Capítulo 87				
Partida 87.08	0,6	1.227,4	4,7	2.807,0
Partida 87.14	-	-	0,2	565,3
Total Capítulo 87	0,6	1.227,4	4,9	3.372,3
Total Sección 17	0,6	1.227,4	4,9	3.372,3
Sección 18				
Capítulo 90				
Partida 90.26	0,2	2.694,0	-	-
Total Capítulo 90	0,2	2.694,0	-	-
Total Sección 18	0,2	2.694,0	-	-
Sección 20				
Capítulo 94				
Partida 94.03	-	-	9,3	513,1
Partida 94.05	-	56,5	-	-
Total Capítulo 94	-	56,5	9,3	513,1
Capítulo 96				
Partida 96.08	-	8,9	-	-
Partida 96.13	0,2	738,2	-	-
Partida 96.14	-	210,4	-	-
Total Capítulo 96	0,2	957,5	-	-
Total Sección 20	0,3	1.014,0	9,3	513,1
<b>TOTAL AUSTRIA</b>	<b>1.313,2</b>	<b>405.855,9</b>	<b>23.541,6</b>	<b>2.232.963,7</b>

### ISLAS FEROE

Sección 01				
Capítulo 03				
Partida 03.02	34,9	20.859,1	-	-
Total Capítulo 03	34,9	20.859,1	-	-
Total Sección 01	34,9	20.859,1	-	-
<b>TOTAL ISLAS FEROE</b>	<b>34,9</b>	<b>20.859,1</b>	<b>-</b>	<b>-</b>

### ANDORRA

PAISES	IMPORTACIONES		EXPORTACIONES	
	PRODUCTOS	Toneladas	Miles ptas	Toneladas

### ANDORRA

Sección 01				
Capítulo 02				
Partida 02.10	-	-	6,6	5.661,2
Total Capítulo 02	-	-	6,6	5.661,2
Capítulo 04				
Partida 04.09	-	-	1,1	639,2
Total Capítulo 04	-	-	1,1	639,2
Total Sección 01	-	-	7,7	6.300,4
Sección 02				
Capítulo 08				
Partida 08.05	-	-	38,6	2.573,7
Partida 08.10	-	-	5,9	609,8
Partida 08.14	-	-	0,1	74,4
Total Capítulo 08	-	-	44,6	3.258,0
Capítulo 09				
Partida 09.04	-	-	1,1	583,9
Partida 09.10	-	-	2,7	1.661,7
Total Capítulo 09	-	-	3,8	2.245,6
Total Sección 02	-	-	48,4	5.503,5
Sección 03				
Capítulo 15				
Partida 15.09	-	-	3,9	461,8
Partida 15.12	-	-	1,0	92,0
Total Capítulo 15	-	-	4,9	553,8
Total Sección 03	-	-	4,9	553,8

Sección 04				
Capítulo 16				
Partida 16.01	-	-	2,3	1.816,4
Partida 16.02	-	-	4,5	1.511,4
Partida 16.04	-	-	0,8	1.635,0
Partida 16.05	-	-	1,7	725,9
Total Capítulo 16	-	-	9,2	5.688,7
Capítulo 17				
Partida 17.02	-	-	2,2	300,0
Partida 17.04	-	-	73,9	21.214,2
Total Capítulo 17	-	-	76,2	21.514,2
Capítulo 18				
Partida 18.06	-	-	0,4	545,2
Total Capítulo 18	-	-	0,4	545,2
Capítulo 19				
Partida 19.01	-	-	2,4	1.518,4
Partida 19.05	-	-	0,2	114,9
Total Capítulo 19	-	-	2,6	1.633,2
Capítulo 20				
Partida 20.01	-	-	14,4	1.461,5
Partida 20.02	-	-	61,9	4.356,9
Partida 20.03	-	-	78,0	10.390,0
Partida 20.05	-	-	206,8	33.388,9
Partida 20.06	-	-	3,9	934,7
Partida 20.07	-	-	41,0	11.758,3
Partida 20.08	-	-	137,7	15.541,0
Partida 20.09	0,9	54,7	545,0	44.550,1
Total Capítulo 20	0,9	54,7	1.088,6	122.381,4
Capítulo 21				
Partida 21.03	-	-	6,1	871,4
Partida 21.04	-	-	9,7	4.914,6
Partida 21.06	-	-	6,3	7.049,5
Total Capítulo 21	-	-	22,2	12.835,5
Capítulo 22				
Partida 22.01	23,7	275,0	-	-
Partida 22.02	-	-	54,9	7.390,0
Partida 22.04	-	-	203,4	12.067,0
Partida 22.05	-	-	8,4	677,1
Partida 22.08	-	-	27,7	18.276,9
Partida 22.09	-	-	3,0	180,2
Total Capítulo 22	23,7	275,0	297,4	38.591,2
Total Sección 04	24,6	329,7	1.496,5	203.189,3
Sección 06				
Capítulo 30				
Partida 30.04	-	-	-	120,4
Total Capítulo 30	-	-	-	120,4

### ANDORRA

PAISES	IMPORTACIONES		EXPORTACIONES	
	PRODUCTOS	Toneladas	Miles ptas	Toneladas

Capítulo 33				
Partida 33.03	-	-	40,0	8.458,7
Partida 33.04	-	-	1,2	974,7
Partida 33.05	-	-	2,8	758,0
Partida 33.07	-	-	0,6	1.180,2
Total Capítulo 33	-	-	44,7	11.371,5
Capítulo 34				
Partida 34.01	-	-	2,4	712,0
Partida 34.02	-	-	51,4	5.896,5
Total Capítulo 34	-	-	53,7	6.608,4
Capítulo 38				
Partida 38.08	-	-	0,5	138,1
Partida 38.23	-	-	0,2	118,1
Total Capítulo 38	-	-	0,7	256,2
Total Sección 06	-	-	99,2	18.356,6
Sección 07				
Capítulo 39				
Partida 39.21	-	-	5,2	700,8
Partida 39.24	-	-	0,2	262,8
Partida 39.26	-	-	15,2	2.373,9
Total Capítulo 39	-	-	20,6	3.337,5
Total Sección 07	-	-	20,6	3.337,5
Sección 08				
Capítulo 42				
Partida 42.01	-	-	-	22,1
Partida 42.02	-	-	0,6	1.424,0
Total Capítulo 42	-	-	0,6	1.446,1
Total Sección 08	-	-	0,6	1.446,1
Sección 09				
Capítulo 44				

## II.2.2. COMERCIO EXTERIOR POR PAÍSES Y PARTIDAS. EUROPA. 1993

Partida 44.09	-	-	1,1	1.406,8
Partida 44.18	-	-	-	14,8
Partida 44.19	-	-	-	41,5
Partida 44.20	-	-	-	91,7
Partida 44.21	-	-	-	42,7
Total Capítulo 44	-	-	1,2	1.597,5
Capítulo 46	-	-	-	-
Partida 46.02	-	-	-	9,1
Total Capítulo 46	-	-	-	9,1
Total Sección 09	-	-	1,2	1.606,6
Sección 10	-	-	-	-
Capítulo 49	-	-	-	-
Partida 49.03	-	-	-	70,5
Total Capítulo 49	-	-	-	70,5
Total Sección 10	-	-	-	70,5
Sección 11	-	-	-	-
Capítulo 54	-	-	-	-
Partida 54.07	-	-	-	40,3
Partida 54.08	-	-	-	23,8
Total Capítulo 54	-	-	-	64,1
Capítulo 55	-	-	-	-
Partida 55.12	-	-	-	99,0
Partida 55.15	-	-	-	103,0
Total Capítulo 55	-	-	-	202,0
Capítulo 58	-	-	-	-
Partida 58.05	-	-	-	17,3
Partida 58.08	-	-	-	40,0
Total Capítulo 58	-	-	-	57,3
Capítulo 61	-	-	-	-
Partida 61.03	-	-	0,1	784,3
Partida 61.09	-	-	-	40,9
Partida 61.11	-	-	-	324,4
Partida 61.12	-	-	-	541,1
Partida 61.14	-	-	0,3	1.018,8
Total Capítulo 61	-	-	0,4	2.709,6
Capítulo 62	-	-	-	-
Partida 62.01	-	-	-	230,7
Partida 62.03	-	-	-	225,8
Partida 62.04	-	-	0,3	2.033,8
Partida 62.05	-	-	-	185,0
Partida 62.11	-	-	0,5	2.091,1
Total Capítulo 62	-	-	0,9	4.766,3
Capítulo 63	-	-	-	-

### ANDORRA

PAISES PRODUCTOS	IMPORTACIONES		EXPORTACIONES	
	Toneladas	Miles ptas	Toneladas	Miles ptas
Partida 63.02	-	-	0,3	711,8
Partida 63.04	-	-	-	15,3
Partida 63.07	-	-	-	8,5
Total Capítulo 63	-	-	0,3	735,6
Total Sección 11	-	-	1,7	8.534,7
Sección 12	-	-	-	-
Capítulo 64	-	-	-	-
Partida 64.02	-	-	0,8	375,3
Partida 64.03	-	-	0,4	1.607,8
Partida 64.04	-	-	2,1	1.695,6
Partida 64.05	-	-	4,2	3.297,2
Partida 64.06	-	-	0,3	228,3
Total Capítulo 64	-	-	7,6	7.204,1
Capítulo 65	-	-	-	-
Partida 65.06	-	-	0,2	590,0
Total Capítulo 65	-	-	0,2	590,0
Total Sección 12	-	-	7,9	7.794,1
Sección 13	-	-	-	-
Capítulo 68	-	-	-	-
Partida 68.02	-	-	18,1	1.149,2
Partida 68.10	-	-	1,8	54,7
Total Capítulo 68	-	-	19,9	1.203,9
Capítulo 69	-	-	-	-
Partida 69.10	-	-	-	58,1
Partida 69.12	-	-	4,1	1.132,7
Partida 69.13	-	-	5,8	2.103,0
Partida 69.14	-	-	-	117,2
Total Capítulo 69	-	-	9,9	3.411,0
Capítulo 70	-	-	-	-
Partida 70.09	-	-	-	82,8
Total Capítulo 70	-	-	-	82,8

Total Sección 13	-	-	29,8	4.697,8
Sección 14	-	-	-	-
Capítulo 71	-	-	-	-
Partida 71.17	-	-	-	127,3
Total Capítulo 71	-	-	-	127,3
Total Sección 14	-	-	-	127,3
Sección 15	-	-	-	-
Capítulo 73	-	-	-	-
Partida 73.08	-	-	-	201,7
Partida 73.23	-	-	13,5	2.447,4
Partida 73.24	-	-	-	429,0
Partida 73.26	-	-	0,4	282,0
Total Capítulo 73	-	-	14,4	3.360,1
Capítulo 76	-	-	-	-
Partida 76.04	-	-	-	102,1
Partida 76.15	-	-	0,1	401,1
Partida 76.16	-	-	0,4	466,0
Total Capítulo 76	-	-	0,6	969,2
Capítulo 83	-	-	-	-
Partida 83.02	-	-	-	4,8
Partida 83.06	-	-	0,2	1.120,8
Total Capítulo 83	-	-	0,2	1.125,7
Total Sección 15	-	-	15,2	5.455,0
Sección 16	-	-	-	-
Capítulo 84	-	-	-	-
Partida 84.13	-	-	-	82,4
Partida 84.16	-	-	0,4	576,0
Partida 84.18	-	-	-	15,8
Partida 84.24	-	-	8,3	3.658,8
Partida 84.81	-	-	-	73,8
Total Capítulo 84	-	-	8,6	4.406,7
Capítulo 85	-	-	-	-
Partida 85.09	-	-	-	100,0
Partida 85.24	-	247,0	-	-
Partida 85.30	-	-	-	25,0
Partida 85.37	-	-	-	301,8
Total Capítulo 85	-	247,0	-	426,8
Total Sección 16	-	247,0	8,7	4.833,5
Sección 17	-	-	-	-
Capítulo 87	-	-	-	-
Partida 87.03	-	-	1,1	1.758,6

### ANDORRA

PAISES PRODUCTOS	IMPORTACIONES		EXPORTACIONES	
	Toneladas	Miles ptas	Toneladas	Miles ptas
Partida 87.08	-	26,0	-	-
Total Capítulo 87	-	26,0	1,1	1.758,6
Total Sección 17	-	26,0	1,1	1.758,6
Sección 18	-	-	-	-
Capítulo 90	-	-	-	-
Partida 90.01	-	-	-	28,0
Total Capítulo 90	-	-	-	28,0
Total Sección 18	-	-	-	28,0
Sección 20	-	-	-	-
Capítulo 94	-	-	-	-
Partida 94.01	-	79,4	24,6	21.297,9
Partida 94.03	2,2	940,0	9,8	8.212,8
Partida 94.04	-	-	-	21,0
Partida 94.05	-	-	0,1	43,8
Total Capítulo 94	2,3	1.019,4	34,6	29.575,5
Capítulo 95	-	-	-	-
Partida 95.03	-	-	7,9	9.709,6
Partida 95.05	-	-	0,3	1.816,9
Total Capítulo 95	-	-	8,2	11.526,5
Total Sección 20	2,3	1.019,4	42,8	41.102,0
Sección 99	-	-	-	-
Capítulo 00	-	-	-	-
Partida 00.90	0,5	176,0	-	-
Total Capítulo 00	0,5	176,0	-	-
Total Sección 99	0,5	176,0	-	-

## II.2.2. COMERCIO EXTERIOR POR PAÍSES Y PARTIDAS. EUROPA. 1993

**TOTAL**  
**ANDORRA** 27,4 1.798,1 1.786,3 314.695,1

### GIBRALTAR

Sección 01				
Capítulo 02				
Partida 02.10	-	-	3,1	3.952,9
Total Capítulo 02	-	-	3,1	3.952,9
Capítulo 04				
Partida 04.09	-	-	0,2	121,3
Total Capítulo 04	-	-	0,2	121,3
Total Sección 01	-	-	3,3	4.074,2
Sección 02				
Capítulo 09				
Partida 09.04	-	-	0,5	197,4
Partida 09.06	-	-	-	47,5
Partida 09.09	-	-	-	38,0
Total Capítulo 09	-	-	0,6	282,9
Capítulo 12				
Partida 12.11	-	-	-	42,5
Total Capítulo 12	-	-	-	42,5
Total Sección 02	-	-	0,7	325,4
Sección 04				
Capítulo 16				
Partida 16.01	-	-	8,7	7.892,5
Partida 16.02	-	-	1,2	776,1
Total Capítulo 16	-	-	9,9	8.668,6
Capítulo 17				
Partida 17.04	-	-	1,2	593,2
Total Capítulo 17	-	-	1,2	593,2
Capítulo 20				
Partida 20.01	-	-	0,3	54,2
Partida 20.02	-	-	0,2	17,6
Partida 20.03	-	-	0,1	34,3
Partida 20.05	-	-	0,3	79,2
Partida 20.07	-	-	1,8	860,5
Partida 20.08	-	-	0,2	40,7
Partida 20.09	3,6	295,2	35,4	3.133,8
Total Capítulo 20	3,6	295,2	38,4	4.220,3
Capítulo 22				

### GIBRALTAR

PAISES PRODUCTOS	IMPORTACIONES		EXPORTACIONES	
	Toneladas	Miles ptas	Toneladas	Miles ptas
Partida 22.08	-	-	1,1	719,3
Total Capítulo 22	-	-	1,1	719,3
Total Sección 04	3,6	295,2	50,6	14.201,3
Sección 05				
Capítulo 25				
Partida 25.05	-	-	0,1	110,0
Partida 25.23	-	-	-	2,0
Total Capítulo 25	-	-	0,1	112,0
Capítulo 27				
Partida 27.10	-	-	24.900,8	534.888,2
Partida 27.13	-	-	204,3	3.452,3
Total Capítulo 27	-	-	25.105,1	538.340,5
Total Sección 05	-	-	25.105,2	538.452,5
Sección 06				
Capítulo 33				
Partida 33.03	-	-	0,4	86,7
Partida 33.07	-	-	-	0,3
Total Capítulo 33	-	-	0,4	87,1
Capítulo 34				
Partida 34.02	-	-	-	0,1
Total Capítulo 34	-	-	-	0,1
Capítulo 38				
Partida 38.23	-	-	-	0,5
Total Capítulo 38	-	-	-	0,5
Total Sección 06	-	-	0,4	87,7
Sección 07				

Capítulo 39				
Partida 39.23	-	-	-	7,7
Partida 39.24	-	-	-	14,1
Partida 39.26	-	-	-	13,6
Total Capítulo 39	-	-	-	35,3
Total Sección 07	-	-	-	35,3
Sección 09				
Capítulo 44				
Partida 44.02	-	-	0,2	15,0
Total Capítulo 44	-	-	0,2	15,0
Total Sección 09	-	-	0,2	15,0
Sección 11				
Capítulo 56				
Partida 56.07	-	-	-	0,6
Total Capítulo 56	-	-	-	0,6
Capítulo 61				
Partida 61.09	-	-	-	35,4
Total Capítulo 61	-	-	-	35,4
Capítulo 62				
Partida 62.01	-	-	-	31,5
Partida 62.03	-	-	-	199,2
Partida 62.05	-	-	-	3,3
Total Capítulo 62	-	-	-	234,1
Total Sección 11	-	-	-	270,1
Sección 12				
Capítulo 64				
Partida 64.04	-	-	0,6	630,1
Total Capítulo 64	-	-	0,6	630,1
Total Sección 12	-	-	0,6	630,1
Sección 13				
Capítulo 68				
Partida 68.02	-	-	5,0	654,6
Total Capítulo 68	-	-	5,0	654,6
Total Sección 13	-	-	5,0	654,6
Sección 15				
Capítulo 73				
Partida 73.14	-	-	-	18,1
Partida 73.15	-	-	0,1	37,0
Partida 73.17	-	-	-	14,2
Partida 73.23	-	-	-	14,2
Partida 73.24	-	-	-	8,0

### GIBRALTAR

PAISES PRODUCTOS	IMPORTACIONES		EXPORTACIONES	
	Toneladas	Miles ptas	Toneladas	Miles ptas
Partida 73.26	-	-	-	8,3
Total Capítulo 73	-	-	0,2	99,8
Capítulo 76				
Partida 76.15	-	-	-	58,4
Partida 76.16	-	-	0,1	62,2
Total Capítulo 76	-	-	0,2	120,7
Capítulo 79				
Partida 79.07	-	-	-	22,9
Total Capítulo 79	-	-	-	22,9
Capítulo 82				
Partida 82.10	-	-	-	4,0
Partida 82.11	-	-	-	13,6
Total Capítulo 82	-	-	-	17,7
Capítulo 83				
Partida 83.01	-	-	-	88,6
Total Capítulo 83	-	-	-	88,6
Total Sección 15	-	-	0,5	349,6
Sección 16				
Capítulo 84				
Partida 84.83	-	-	-	10,1
Total Capítulo 84	-	-	-	10,1
Capítulo 85				
Partida 85.15	-	-	0,2	321,4
Total Capítulo 85	-	-	0,2	321,4
Total Sección 16	-	-	0,2	331,5
Sección 17				
Capítulo 87				
Partida 87.16	-	-	-	12,5

## II.2.2. COMERCIO EXTERIOR POR PAÍSES Y PARTIDAS. EUROPA. 1993

Total Capítulo 87	-	-	-	12,5
Total Sección 17	-	-	-	12,5
Sección 20				
Capítulo 94				
Partida 94.01	-	-	17,0	22.338,4
Partida 94.03	-	24,3	27,3	22.185,6
Partida 94.04	-	-	1,1	324,3
Total Capítulo 94	-	24,3	45,4	44.848,3
Total Sección 20	-	24,3	45,4	44.848,3
<b>TOTAL GIBRALTAR</b>	<b>3,7</b>	<b>319,5</b>	<b>25.212,2</b>	<b>604.288,1</b>

### CIUDAD DEL VATICANO

Sección 06				
Capítulo 38				
Partida 38.13	-	-	10,0	744,0
Total Capítulo 38	-	-	10,0	744,0
Total Sección 06	-	-	10,0	744,0
Sección 16				
Capítulo 84				
Partida 84.24	-	-	1,5	950,4
Total Capítulo 84	-	-	1,5	950,4
Total Sección 16	-	-	1,5	950,4
<b>TOTAL CIUDAD VATICANO</b>	<b>-</b>	<b>-</b>	<b>11,5</b>	<b>1.694,4</b>

### MALTA

Sección 02				
Capítulo 09				
Partida 09.04	-	-	2,4	346,5
Partida 09.09	-	-	6,8	1.870,9

### MALTA

PAISES PRODUCTOS	IMPORTACIONES		EXPORTACIONES	
	Toneladas	Miles ptas	Toneladas	Miles ptas
Total Capítulo 09	-	-	9,2	2.217,5
Total Sección 02	-	-	9,2	2.217,5
Sección 04				
Capítulo 16				
Partida 16.04	-	-	0,6	144,9
Total Capítulo 16	-	-	0,6	144,9
Capítulo 17				
Partida 17.01	-	-	1,8	89,4
Total Capítulo 17	-	-	1,8	89,4
Capítulo 20				
Partida 20.05	-	-	110,9	11.042,3
Partida 20.06	-	-	1,2	315,5
Partida 20.07	-	-	110,8	8.429,2
Partida 20.08	-	-	119,6	10.933,6
Total Capítulo 20	-	-	342,5	30.720,6
Capítulo 21				
Partida 21.04	-	-	-	2,2
Total Capítulo 21	-	-	-	2,2
Total Sección 04	-	-	345,0	30.957,2
Sección 06				
Capítulo 30				
Partida 30.04	-	-	-	1.578,8
Total Capítulo 30	-	-	-	1.578,8
Total Sección 06	-	-	-	1.578,8
Sección 09				
Capítulo 44				
Partida 44.09	-	-	1,2	1.253,0
Total Capítulo 44	-	-	1,2	1.253,0

Total Sección 09	-	-	1,2	1.253,0
Sección 11				
Capítulo 54				
Partida 54.07	-	-	0,5	771,4
Total Capítulo 54	-	-	0,5	771,4
Capítulo 55				
Partida 55.12	-	-	0,4	1.015,2
Partida 55.13	-	-	0,2	311,8
Total Capítulo 55	-	-	0,6	1.327,1
Capítulo 60				
Partida 60.02	-	-	4,0	8.220,5
Total Capítulo 60	-	-	4,0	8.220,5
Capítulo 62				
Partida 62.03	-	-	1,5	6.042,7
Total Capítulo 62	-	-	1,5	6.042,7
Capítulo 63				
Partida 63.02	-	-	0,3	500,5
Total Capítulo 63	-	-	0,3	500,5
Total Sección 11	-	-	6,9	16.862,1
Sección 12				
Capítulo 64				
Partida 64.03	-	-	0,4	748,9
Total Capítulo 64	-	-	0,4	748,9
Total Sección 12	-	-	0,4	748,9
Sección 13				
Capítulo 69				
Partida 69.10	-	-	0,2	144,3
Partida 69.12	-	-	0,2	162,0
Total Capítulo 69	-	-	0,4	306,3
Total Sección 13	-	-	0,4	306,3
Sección 15				
Capítulo 72				
Partida 72.10	-	-	1,0	75,1
Total Capítulo 72	-	-	1,0	75,1
Total Sección 15	-	-	1,0	75,1
Sección 16				
Capítulo 84				

### MALTA

PAISES PRODUCTOS	IMPORTACIONES		EXPORTACIONES	
	Toneladas	Miles ptas	Toneladas	Miles ptas
Partida 84.24	-	-	3,2	2.081,8
Partida 84.81	-	-	0,9	694,0
Total Capítulo 84	-	-	4,2	2.775,9
Total Sección 16	-	-	4,2	2.775,9
Sección 17				
Capítulo 87				
Partida 87.08	-	4.311,1	-	-
Total Capítulo 87	-	4.311,1	-	-
Total Sección 17	-	4.311,1	-	-
Sección 20				
Capítulo 94				
Partida 94.01	-	-	0,9	1.961,8
Partida 94.03	-	20,5	-	68,0
Partida 94.04	-	-	1,4	2.160,9
Total Capítulo 94	-	20,5	2,4	4.190,7
Total Sección 20	-	20,5	2,4	4.190,7
<b>TOTAL MALTA</b>	<b>0,1</b>	<b>4.331,6</b>	<b>370,8</b>	<b>60.965,3</b>

### TURQUÍA

Sección 01				
Capítulo 03				
Partida 03.07	-	-	10,0	1.611,5
Total Capítulo 03	-	-	10,0	1.611,5
Total Sección 01	-	-	10,0	1.611,5

## II.2.2. COMERCIO EXTERIOR POR PAÍSES Y PARTIDAS. EUROPA. 1993

Sección 02				
Capítulo 06				
Partida 06.02	-	-	0,6	184,1
Total Capítulo 06	-	-	0,6	184,1
Capítulo 07				
Partida 07.11	153,6	100.272,7	-	-
Partida 07.13	1.062,0	72.792,6	-	-
Total Capítulo 07	1.215,6	173.065,2	-	-
Capítulo 08				
Partida 08.02	173,4	56.131,8	-	-
Partida 08.05	-	-	1.575,6	57.928,0
Total Capítulo 08	173,4	56.131,8	1.575,6	57.928,0
Capítulo 09				
Partida 09.09	130,0	27.615,8	-	-
Total Capítulo 09	130,0	27.615,8	-	-
Capítulo 12				
Partida 12.07	26,6	3.326,4	-	-
Partida 12.11	107,2	20.125,9	-	-
Total Capítulo 12	133,7	23.452,3	-	-
Total Sección 02	1.652,7	280.265,1	1.576,2	58.112,0
Sección 03				
Capítulo 15				
Partida 15.07	-	-	3.000,0	146.485,1
Total Capítulo 15	-	-	3.000,0	146.485,1
Total Sección 03	-	-	3.000,0	146.485,1
Sección 04				
Capítulo 17				
Partida 17.01	4.045,6	253.733,4	26,9	1.504,7
Partida 17.04	-	-	123,1	33.506,4
Total Capítulo 17	4.045,6	253.733,4	150,0	35.011,1
Capítulo 20				
Partida 20.03	-	-	6,7	1.105,0
Partida 20.05	61,7	7.067,6	20,7	5.559,3
Partida 20.08	17,0	3.673,0	-	-
Partida 20.09	-	-	-	0,5
Total Capítulo 20	78,7	10.740,6	27,5	6.664,8
Total Sección 04	4.124,2	264.474,0	177,5	41.675,9
Sección 05				
Capítulo 25				

### TURQUÍA

PAISES PRODUCTOS	IMPORTACIONES		EXPORTACIONES	
	Toneladas	Miles ptas	Toneladas	Miles ptas

Partida 25.23	42.758,0	219.883,8	-	-
Total Capítulo 25	42.758,0	219.883,8	-	-
Total Sección 05	42.758,0	219.883,8	-	-

### Sección 06

Capítulo 29				
Partida 29.05	-	-	2,1	1.539,8
Partida 29.15	-	-	0,2	91,0
Partida 29.33	-	-	-	5.445,3
Partida 29.34	-	-	0,2	7.688,0
Total Capítulo 29	-	-	2,5	14.764,0

Capítulo 32				
Partida 32.03	-	-	0,2	522,6
Total Capítulo 32	-	-	0,2	522,6

Capítulo 33				
Partida 33.02	-	-	2,7	234,0
Total Capítulo 33	-	-	2,7	234,0

Total Sección 06	-	-	5,4	15.520,6
------------------	---	---	-----	----------

### Sección 07

Capítulo 39				
Partida 39.23	3,3	694,8	-	-
Partida 39.26	-	-	39,3	16.512,8
Total Capítulo 39	3,3	694,8	39,3	16.512,8

Total Sección 07	3,3	694,8	39,3	16.512,8
------------------	-----	-------	------	----------

### Sección 08

Capítulo 41				
Partida 41.05	-	-	14,8	2.460,7
Total Capítulo 41	-	-	14,8	2.460,7

Capítulo 43				
Partida 43.02	-	-	15,8	2.986,9
Total Capítulo 43	-	-	15,8	2.986,9

Total Sección 08	-	-	30,6	5.447,6
------------------	---	---	------	---------

### Sección 11

Capítulo 57				
Partida 57.02	31,1	9.646,0	-	-
Total Capítulo 57	31,1	9.646,0	-	-

Capítulo 59				
Partida 59.11	-	-	0,5	827,1
Total Capítulo 59	-	-	0,5	827,1

Total Sección 11	31,1	9.646,0	0,5	827,1
------------------	------	---------	-----	-------

### Sección 15

Capítulo 76				
Partida 76.16	-	-	1,2	1.098,7
Total Capítulo 76	-	-	1,2	1.098,7

Capítulo 83				
Partida 83.01	-	-	0,8	1.255,3
Total Capítulo 83	-	-	0,8	1.255,3

Total Sección 15	-	-	2,0	2.354,1
------------------	---	---	-----	---------

### Sección 17

Capítulo 87				
Partida 87.08	-	-	15,8	11.050,3
Total Capítulo 87	-	-	15,8	11.050,3

Capítulo 89				
Partida 89.03	31,5	20.621,5	-	-
Total Capítulo 89	31,5	20.621,5	-	-

Total Sección 17	31,5	20.621,5	15,8	11.050,3
------------------	------	----------	------	----------

### Sección 18

Capítulo 90				
Partida 90.18	-	-	12,9	8.470,9
Total Capítulo 90	-	-	12,9	8.470,9

Total Sección 18	-	-	12,9	8.470,9
------------------	---	---	------	---------

### Sección 20

Capítulo 94				
Partida 94.05	-	-	0,1	292,7
Total Capítulo 94	-	-	0,1	292,7

### TURQUÍA

PAISES PRODUCTOS	IMPORTACIONES		EXPORTACIONES	
	Toneladas	Miles ptas	Toneladas	Miles ptas

Total Sección 20	-	-	0,1	292,7
------------------	---	---	-----	-------

<b>TOTAL TURQUIA</b>	<b>48.600,8</b>	<b>795.585,1</b>	<b>4.870,3</b>	<b>308.360,5</b>
----------------------	-----------------	------------------	----------------	------------------

### ESTONIA

#### Sección 02

Capítulo 08				
Partida 08.05	-	-	178,2	9.305,3
Total Capítulo 08	-	-	178,2	9.305,3

Total Sección 02	-	-	178,2	9.305,3
------------------	---	---	-------	---------

#### Sección 04

Capítulo 22				
Partida 22.04	-	-	24,0	1.387,4
Partida 22.05	-	-	12,9	1.940,3
Total Capítulo 22	-	-	36,9	3.327,7

Total Sección 04	-	-	36,9	3.327,7
------------------	---	---	------	---------

<b>TOTAL ESTONIA</b>	<b>-</b>	<b>-</b>	<b>215,0</b>	<b>12.633,0</b>
----------------------	----------	----------	--------------	-----------------

### LETONIA

#### Sección 02

Capítulo 08				
Partida 08.05	-	-	43,3	1.650,1
Total Capítulo 08	-	-	43,3	1.650,1

## II.2.2. COMERCIO EXTERIOR POR PAÍSES Y PARTIDAS. EUROPA. 1993

Total Sección 02	-	-	43,3	1.650,1
Sección 04				
Capítulo 20				
Partida 20.09	-	-	18,0	1.196,0
Total Capítulo 20	-	-	18,0	1.196,0
Capítulo 22				
Partida 22.04	-	-	88,2	4.310,0
Partida 22.05	-	-	78,8	6.689,6
Total Capítulo 22	-	-	166,9	10.999,5
Total Sección 04	-	-	184,9	12.195,5
Sección 06				
Capítulo 33				
Partida 33.03	-	-	4,0	415,0
Total Capítulo 33	-	-	4,0	415,0
Total Sección 06	-	-	4,0	415,0
Sección 08				
Capítulo 41				
Partida 41.01	40,5	7.342,1	-	-
Total Capítulo 41	40,5	7.342,1	-	-
Total Sección 08	40,5	7.342,1	-	-
Sección 11				
Capítulo 52				
Partida 52.12	0,4	27,4	-	-
Total Capítulo 52	0,4	27,4	-	-
Total Sección 11	0,4	27,4	-	-
Sección 16				
Capítulo 84				
Partida 84.79	-	-	14,6	6.921,9
Total Capítulo 84	-	-	14,6	6.921,9
Total Sección 16	-	-	14,6	6.921,9
<b>TOTAL LETONIA</b>	<b>40,9</b>	<b>7.369,5</b>	<b>246,9</b>	<b>21.182,6</b>

### POLONIA

PAISES PRODUCTOS	IMPORTACIONES		EXPORTACIONES	
	Toneladas	Miles ptas	Toneladas	Miles ptas

#### LITUANIA

Sección 02				
Capítulo 07				
Partida 07.02	-	-	6,8	733,3
Total Capítulo 07	-	-	6,8	733,3
Capítulo 08				
Partida 08.05	-	-	355,1	21.846,4
Partida 08.06	-	-	2,5	245,0
Total Capítulo 08	-	-	357,5	22.091,4
Total Sección 02	-	-	364,3	22.824,7
Sección 08				
Capítulo 41				
Partida 41.04	15,5	5.232,5	-	-
Total Capítulo 41	15,5	5.232,5	-	-
Total Sección 08	15,5	5.232,5	-	-
Sección 20				
Capítulo 94				
Partida 94.01	-	-	3,0	4.800,8
Total Capítulo 94	-	-	3,0	4.800,8
Total Sección 20	-	-	3,0	4.800,8
<b>TOTAL LITUANIA</b>	<b>15,5</b>	<b>5.232,5</b>	<b>367,2</b>	<b>27.625,5</b>

#### POLONIA

Sección 02				
Capítulo 06				
Partida 06.03	-	-	3,5	109,8

Total Capítulo 06	-	-	3,5	109,8
Capítulo 07				
Partida 07.01	-	-	237,9	5.586,9
Partida 07.02	-	-	101,0	7.415,3
Partida 07.03	22,5	245,7	-	-
Partida 07.04	-	-	49,3	3.246,0
Partida 07.05	-	-	11,9	1.035,1
Partida 07.06	-	-	75,8	1.601,8
Partida 07.07	-	-	16,4	1.084,4
Partida 07.09	-	-	185,0	21.785,5
Total Capítulo 07	22,5	245,7	677,3	41.754,9
Capítulo 08				
Partida 08.05	-	-	44.530,0	2.244.803,8
Partida 08.06	-	-	97,1	6.088,6
Partida 08.07	-	-	326,9	14.775,4
Partida 08.09	-	-	460,4	30.220,8
Partida 08.10	-	-	20,9	1.585,4
Total Capítulo 08	-	-	45.435,3	2.297.474,0
Capítulo 09				
Partida 09.04	-	-	494,4	49.416,3
Total Capítulo 09	-	-	494,4	49.416,3
Capítulo 12				
Partida 12.11	15,6	3.633,0	-	-
Total Capítulo 12	15,6	3.633,0	-	-
Total Sección 02	38,1	3.878,7	46.610,5	2.388.755,0
Sección 03				
Capítulo 15				
Partida 15.07	-	-	1.400,0	91.651,6
Total Capítulo 15	-	-	1.400,0	91.651,6
Total Sección 03	-	-	1.400,0	91.651,6
Sección 04				
Capítulo 17				
Partida 17.04	-	-	636,7	251.108,8
Total Capítulo 17	-	-	636,7	251.108,8
Capítulo 20				
Partida 20.02	-	-	173,5	11.911,7
Partida 20.04	-	-	1,7	150,0
Partida 20.05	-	-	3,0	308,4
Partida 20.08	-	-	0,2	21,7

### POLONIA

PAISES PRODUCTOS	IMPORTACIONES		EXPORTACIONES	
	Toneladas	Miles ptas	Toneladas	Miles ptas

Partida 20.09	-	-	11,1	707,2
Total Capítulo 20	-	-	189,4	13.099,0
Capítulo 22				
Partida 22.04	-	-	24,0	994,6
Total Capítulo 22	-	-	24,0	994,6
Capítulo 23				
Partida 23.06	-	-	185,0	10.556,5
Total Capítulo 23	-	-	185,0	10.556,5
Total Sección 04	-	-	1.035,2	275.758,8
Sección 06				
Capítulo 28				
Partida 28.34	-	-	0,8	633,0
Total Capítulo 28	-	-	0,8	633,0
Capítulo 30				
Partida 30.05	-	-	3,1	22.073,0
Total Capítulo 30	-	-	3,1	22.073,0
Capítulo 32				
Partida 32.03	-	-	24,5	3.026,0
Total Capítulo 32	-	-	24,5	3.026,0
Capítulo 33				
Partida 33.04	-	-	1,5	2.233,2
Partida 33.05	-	-	13,5	4.723,6
Total Capítulo 33	-	-	15,0	6.956,8
Capítulo 34				
Partida 34.01	-	-	3,0	512,9
Partida 34.02	-	-	41,2	2.404,1
Total Capítulo 34	-	-	44,3	2.917,0
Capítulo 36				
Partida 36.05	5,7	1.930,5	-	-
Total Capítulo 36	5,7	1.930,5	-	-
Total Sección 06	5,7	1.930,5	87,7	35.605,8
Sección 07				
Capítulo 40				
Partida 40.11	465,3	167.051,8	-	-



## II.2.2. COMERCIO EXTERIOR POR PAÍSES Y PARTIDAS. EUROPA. 1993

Partida 40.13	4,4	4.977,9	-	-
Partida 40.16	-	-	-	179,1
Total Capítulo 40	469,7	172.029,8	-	179,1
Total Sección 07	469,7	172.029,8	-	179,1
Sección 09				
Capítulo 44				
Partida 44.07	2.196,3	48.326,8	-	-
Partida 44.15	71,0	1.804,0	-	-
Total Capítulo 44	2.267,3	50.130,8	-	-
Total Sección 09	2.267,3	50.130,8	-	-
Sección 10				
Capítulo 48				
Partida 48.18	-	-	4,7	32.025,1
Partida 48.19	-	-	0,6	179,9
Partida 48.21	-	-	0,3	75,0
Total Capítulo 48	-	-	5,5	32.280,0
Capítulo 49				
Partida 49.11	-	-	0,3	175,5
Total Capítulo 49	-	-	0,3	175,5
Total Sección 10	-	-	5,9	32.455,4
Sección 11				
Capítulo 59				
Partida 59.07	-	-	0,3	1.975,5
Total Capítulo 59	-	-	0,3	1.975,5
Total Sección 11	-	-	0,3	1.975,5
Sección 15				
Capítulo 82				
Partida 82.06	0,5	451,2	-	-
Total Capítulo 82	0,5	451,2	-	-
Total Sección 15	0,5	451,2	-	-
Sección 16				
Capítulo 84				
Partida 84.18	-	-	0,4	6,3

### REPÚBLICA CHECA

PAISES PRODUCTOS	IMPORTACIONES		EXPORTACIONES	
	Toneladas	Miles ptas	Toneladas	Miles ptas
Partida 84.24	-	-	-	1,4
Partida 84.31	0,3	678,2	-	-
Partida 84.66	0,2	288,6	-	-
Partida 84.81	-	233,6	-	-
Total Capítulo 84	0,5	1.200,4	0,4	7,7
Capítulo 85				
Partida 85.04	0,8	538,1	-	-
Total Capítulo 85	0,8	538,1	-	-
Total Sección 16	1,3	1.738,4	0,4	7,7
Sección 17				
Capítulo 89				
Partida 89.03	3,6	2.992,2	-	-
Total Capítulo 89	3,6	2.992,2	-	-
Total Sección 17	3,6	2.992,2	-	-
Sección 20				
Capítulo 95				
Partida 95.03	-	-	0,3	185,3
Total Capítulo 95	-	-	0,3	185,3
Total Sección 20	-	-	0,3	185,3
<b>TOTAL POLONIA</b>	<b>2.786,1</b>	<b>233.151,5</b>	<b>49.140,3</b>	<b>2.826.574,2</b>

### REPÚBLICA CHECA

Sección 01				
Capítulo 01				
Partida 01.02	49,6	10.596,6	-	-
Total Capítulo 01	49,6	10.596,6	-	-
Capítulo 04				
Partida 04.09	-	-	0,2	64,2
Total Capítulo 04	-	-	0,2	64,2

Total Sección 01	49,6	10.596,6	0,2	64,2
Sección 02				
Capítulo 07				
Partida 07.02	-	-	361,1	22.188,6
Partida 07.05	-	-	1,3	70,1
Partida 07.07	-	-	25,2	704,4
Partida 07.09	-	-	410,7	38.364,8
Partida 07.11	-	-	-	39,9
Partida 07.12	-	-	24,6	936,0
Total Capítulo 07	-	-	822,9	62.303,8
Capítulo 08				
Partida 08.02	-	-	24,0	9.565,0
Partida 08.05	-	-	11.002,1	610.888,3
Partida 08.06	-	-	111,8	11.595,6
Partida 08.07	-	-	100,3	4.688,1
Partida 08.08	-	-	2,3	125,8
Partida 08.09	-	-	143,3	11.493,6
Partida 08.10	-	-	1,6	373,5
Total Capítulo 08	-	-	11.385,4	648.729,9
Capítulo 09				
Partida 09.04	-	-	724,0	159.020,2
Total Capítulo 09	-	-	724,0	159.020,2
Total Sección 02	-	-	12.932,3	870.053,9
Sección 04				
Capítulo 17				
Partida 17.01	-	-	37,6	2.609,8
Partida 17.04	-	-	184,0	49.129,6
Total Capítulo 17	-	-	221,6	51.739,4
Capítulo 18				
Partida 18.06	-	-	-	12,8
Total Capítulo 18	-	-	-	12,8
Capítulo 20				
Partida 20.01	-	-	0,2	82,8
Partida 20.02	-	-	92,1	5.433,0
Partida 20.03	-	-	36,6	6.154,9
Partida 20.05	-	-	45,0	6.640,2
Partida 20.07	-	-	49,1	6.393,5
Partida 20.08	-	-	390,0	43.419,0
Partida 20.09	-	-	111,5	7.494,3

### REPÚBLICA CHECA

PAISES PRODUCTOS	IMPORTACIONES		EXPORTACIONES	
	Toneladas	Miles ptas	Toneladas	Miles ptas
Total Capítulo 20	-	-	724,3	75.617,6
Capítulo 22				
Partida 22.02	-	-	86,1	3.986,4
Partida 22.04	-	-	91,0	8.022,6
Partida 22.05	-	-	2,2	182,8
Partida 22.08	-	-	-	9,4
Total Capítulo 22	-	-	179,2	12.201,2
Total Sección 04	-	-	1.125,1	139.571,0
Sección 06				
Capítulo 29				
Partida 29.02	-	-	0,2	33,5
Total Capítulo 29	-	-	0,2	33,5
Capítulo 32				
Partida 32.03	-	-	0,2	580,0
Total Capítulo 32	-	-	0,2	580,0
Capítulo 33				
Partida 33.02	-	-	3,1	400,0
Total Capítulo 33	-	-	3,1	400,0
Capítulo 34				
Partida 34.01	-	-	78,7	5.494,4
Partida 34.02	-	-	1.823,8	115.250,9
Total Capítulo 34	-	-	1.902,5	120.745,3
Capítulo 36				
Partida 36.05	13,5	3.634,6	-	-
Total Capítulo 36	13,5	3.634,6	-	-
Capítulo 38				
Partida 38.05	-	-	2,2	236,6
Total Capítulo 38	-	-	2,2	236,6
Total Sección 06	13,5	3.634,6	1.908,1	121.995,4
Sección 07				
Capítulo 39				
Partida 39.26	2,1	950,4	-	-
Total Capítulo 39	2,1	950,4	-	-
Capítulo 40				
Partida 40.16	-	-	0,3	356,7

## II.2.2. COMERCIO EXTERIOR POR PAÍSES Y PARTIDAS. EUROPA. 1993

Total Capítulo 40	-	-	0,3	356,7
Total Sección 07	2,1	950,4	0,3	356,7
Sección 08				
Capítulo 41				
Partida 41.04	71,8	35.861,0	-	-
Total Capítulo 41	71,8	35.861,0	-	-
Total Sección 08	71,8	35.861,0	-	-
Sección 09				
Capítulo 44				
Partida 44.21	-	-	0,2	22,2
Total Capítulo 44	-	-	0,2	22,2
Total Sección 09	-	-	0,2	22,2
Sección 10				
Capítulo 48				
Partida 48.23	-	0,4	-	-
Total Capítulo 48	-	0,4	-	-
Total Sección 10	-	0,4	-	-
Sección 11				
Capítulo 59				
Partida 59.01	-	29,4	-	-
Total Capítulo 59	-	29,4	-	-
Capítulo 63				
Partida 63.07	-	142,4	-	-
Total Capítulo 63	-	142,4	-	-
Total Sección 11	-	171,8	-	-
Sección 12				
Capítulo 64				
Partida 64.02	0,3	443,5	-	-
Partida 64.04	-	-	1,9	950,9
Partida 64.05	-	-	0,2	150,6
Partida 64.06	0,1	261,1	-	-

### ESLOVAQUIA

PAISES PRODUCTOS	IMPORTACIONES		EXPORTACIONES	
	Toneladas	Miles ptas	Toneladas	Miles ptas
Total Capítulo 64	0,4	704,6	2,1	1.101,5
Total Sección 12	0,4	704,6	2,1	1.101,5
Sección 13				
Capítulo 70				
Partida 70.05	116,6	3.616,2	-	-
Partida 70.07	0,1	188,7	-	-
Partida 70.09	-	-	-	18,4
Partida 70.16	19,4	1.347,5	-	-
Total Capítulo 70	136,1	5.152,4	-	18,4
Total Sección 13	136,1	5.152,4	-	18,4
Sección 15				
Capítulo 72				
Partida 72.10	-	-	6,5	468,9
Total Capítulo 72	-	-	6,5	468,9
Capítulo 73				
Partida 73.04	42,4	2.367,4	-	-
Partida 73.18	-	18,9	-	-
Total Capítulo 73	42,5	2.386,3	-	-
Capítulo 82				
Partida 82.02	0,1	47,0	-	-
Partida 82.03	0,4	232,0	-	-
Partida 82.05	0,1	34,5	-	-
Total Capítulo 82	0,6	313,5	-	-
Capítulo 83				
Partida 83.02	-	116,1	-	-
Partida 83.09	-	-	0,3	78,0
Total Capítulo 83	-	116,1	0,3	78,0
Total Sección 15	43,2	2.815,9	6,8	546,9
Sección 16				
Capítulo 84				
Partida 84.09	0,8	1.052,3	-	-
Partida 84.24	-	46,8	1,2	160,8
Partida 84.31	1,1	247,0	-	-
Partida 84.81	1,7	2.656,3	-	-
Partida 84.83	6,6	9.731,7	-	-
Total Capítulo 84	10,3	13.734,2	1,2	160,8

Capítulo 85				
Partida 85.11	-	10,9	-	-
Partida 85.12	-	8,6	-	-
Total Capítulo 85	-	19,5	-	-
Total Sección 16	10,3	13.753,6	1,2	160,8
Sección 17				
Capítulo 87				
Partida 87.05	199,7	76.261,6	-	-
Partida 87.08	2,2	2.873,4	-	-
Partida 87.13	-	-	-	11,7
Total Capítulo 87	201,9	79.135,0	-	11,7
Total Sección 17	201,9	79.135,0	-	11,7
Sección 20				
Capítulo 94				
Partida 94.01	-	-	0,0	1.697,4
Partida 94.03	-	-	11,6	16.424,8
Total Capítulo 94	-	-	12,6	18.122,2
Capítulo 95				
Partida 95.04	-	-	11,5	4.775,0
Total Capítulo 95	-	-	11,5	4.775,0
Total Sección 20	-	-	24,1	22.897,2
<b>TOTAL</b>				
<b>REP. CHECA</b>	<b>528,9</b>	<b>152.776,5</b>	<b>16.000,4</b>	<b>1.156.799,9</b>

### ESLOVAQUIA

Sección 02				
Capítulo 07				
Partida 07.09	-	-	31,5	3.154,0
Total Capítulo 07	-	-	31,5	3.154,0

### ESLOVAQUIA

PAISES PRODUCTOS	IMPORTACIONES		EXPORTACIONES	
	Toneladas	Miles ptas	Toneladas	Miles ptas
Capítulo 08				
Partida 08.02	-	-	21,8	13.113,1
Partida 08.05	-	-	3.103,9	270.895,9
Total Capítulo 08	-	-	3.125,6	284.009,0
Capítulo 09				
Partida 09.09	-	-	-	18,0
Total Capítulo 09	-	-	-	18,0
Total Sección 02	-	-	3.157,2	287.181,0
Sección 04				
Capítulo 17				
Partida 17.01	-	-	10,4	1.253,0
Partida 17.04	-	-	153,8	58.185,0
Total Capítulo 17	-	-	164,2	59.438,1
Capítulo 20				
Partida 20.02	-	-	0,6	42,5
Partida 20.05	-	-	0,3	155,5
Partida 20.08	-	-	92,6	8.945,0
Total Capítulo 20	-	-	93,5	9.143,0
Capítulo 22				
Partida 22.08	-	-	2,4	537,6
Total Capítulo 22	-	-	2,4	537,6
Total Sección 04	-	-	260,0	69.118,7
Sección 05				
Capítulo 25				
Partida 25.01	-	-	22,0	506,0
Total Capítulo 25	-	-	22,0	506,0
Total Sección 05	-	-	22,0	506,0
Sección 06				
Capítulo 34				
Partida 34.02	-	-	141,3	11.067,4
Total Capítulo 34	-	-	141,3	11.067,4
Total Sección 06	-	-	141,3	11.067,4
Sección 13				
Capítulo 70				
Partida 70.13	169,7	65.032,8	-	-

## II.2.2. COMERCIO EXTERIOR POR PAÍSES Y PARTIDAS. EUROPA. 1993

Total Capítulo 70	169,7	65.032,8	-	-
Total Sección 13	169,7	65.032,8	-	-
Sección 20				
Capítulo 94				
Partida 94.03	-	-	0,4	870,0
Total Capítulo 94	-	-	0,4	870,0
Total Sección 20	-	-	0,4	870,0
<b>TOTAL ESLOVAQUIA</b>	<b>169,7</b>	<b>65.032,8</b>	<b>3.581,0</b>	<b>368.743,1</b>

### HUNGRÍA

Sección 02				
Capítulo 06				
Partida 06.02	0,4	1.799,8	-	-
Total Capítulo 06	0,4	1.799,8	-	-
Capítulo 07				
Partida 07.10	-	-	38,6	3.880,9
Total Capítulo 07	-	-	38,6	3.880,9
Capítulo 08				
Partida 08.05	-	-	3.832,5	286.916,5
Total Capítulo 08	-	-	3.832,5	286.916,5
Capítulo 12				
Partida 12.07	3,0	913,5	-	-
Total Capítulo 12	3,0	913,5	-	-
Total Sección 02	3,4	2.713,3	3.871,2	290.797,4
Sección 04				

### HUNGRÍA

PAISES PRODUCTOS	IMPORTACIONES		EXPORTACIONES	
	Toneladas	Miles ptas	Toneladas	Miles ptas
Capítulo 16				
Partida 16.02	-	-	8,3	2.905,1
Total Capítulo 16	-	-	8,3	2.905,1
Capítulo 17				
Partida 17.01	-	-	1,3	64,8
Total Capítulo 17	-	-	1,3	64,8
Capítulo 19				
Partida 19.01	-	-	28,3	11.509,6
Total Capítulo 19	-	-	28,3	11.509,6
Capítulo 20				
Partida 20.05	-	-	2,0	510,0
Partida 20.07	-	-	12,4	3.914,0
Partida 20.08	-	-	29,2	4.023,0
Partida 20.09	-	-	18,1	4.576,0
Total Capítulo 20	-	-	61,8	13.023,0
Capítulo 21				
Partida 21.04	-	-	10,9	3.255,0
Partida 21.06	-	-	16,2	7.431,2
Total Capítulo 21	-	-	27,1	10.686,2
Capítulo 22				
Partida 22.04	-	-	1.930,2	17.582,5
Total Capítulo 22	-	-	1.930,2	17.582,5
Total Sección 04	-	-	2.057,0	55.771,3
Sección 06				
Capítulo 29				
Partida 29.05	0,7	504,0	1,4	1.008,0
Total Capítulo 29	0,7	504,0	1,4	1.008,0
Capítulo 34				
Partida 34.01	-	-	41,7	2.010,0
Partida 34.02	-	-	1.676,5	57.797,4
Total Capítulo 34	-	-	1.718,2	59.807,4
Total Sección 06	0,7	504,0	1.719,6	60.815,4
Sección 07				
Capítulo 39				
Partida 39.26	-	-	-	20,0
Total Capítulo 39	-	-	-	20,0
Capítulo 40				
Partida 40.11	12,6	4.249,5	-	-

Partida 40.12	-	76,0	-	-
Partida 40.13	0,3	200,4	-	-
Total Capítulo 40	12,9	4.525,9	-	-
Total Sección 07	12,9	4.525,9	-	20,0
Sección 08				
Capítulo 41				
Partida 41.01	21,0	3.241,4	-	-
Total Capítulo 41	21,0	3.241,4	-	-
Total Sección 08	21,0	3.241,4	-	-
Sección 12				
Capítulo 64				
Partida 64.03	-	-	0,1	496,6
Total Capítulo 64	-	-	0,1	496,6
Total Sección 12	-	-	0,1	496,6
Sección 15				
Capítulo 73				
Partida 73.23	-	-	-	22,0
Total Capítulo 73	-	-	-	22,0
Total Sección 15	-	-	-	22,0
Sección 16				
Capítulo 84				
Partida 84.23	42,2	9.200,0	-	-
Total Capítulo 84	42,2	9.200,0	-	-
Capítulo 85				
Partida 85.11	1,1	1.193,5	-	-
Total Capítulo 85	1,1	1.193,5	-	-
Total Sección 16	43,3	10.393,5	-	-
Sección 20				
Capítulo 94				

### HUNGRÍA

PAISES PRODUCTOS	IMPORTACIONES		EXPORTACIONES	
	Toneladas	Miles ptas	Toneladas	Miles ptas
Partida 94.03	-	-	4,5	1.105,0
Total Capítulo 94	-	-	4,5	1.105,0
Total Sección 20	-	-	4,5	1.105,0
<b>TOTAL HUNGRÍA</b>	<b>81,3</b>	<b>21.378,0</b>	<b>7.652,3</b>	<b>409.027,7</b>

### RUMANÍA

Sección 02				
Capítulo 08				
Partida 08.05	-	-	231,5	22.425,2
Total Capítulo 08	-	-	231,5	22.425,2
Total Sección 02	-	-	231,5	22.425,2
Sección 05				
Capítulo 25				
Partida 25.23	81.301,2	430.113,3	-	-
Total Capítulo 25	81.301,2	430.113,3	-	-
Total Sección 05	81.301,2	430.113,3	-	-
Sección 06				
Capítulo 33				
Partida 33.02	-	-	0,5	969,2
Total Capítulo 33	-	-	0,5	969,2
Capítulo 34				
Partida 34.01	-	-	1,1	385,6
Partida 34.02	-	-	90,0	5.621,1
Total Capítulo 34	-	-	91,1	6.006,7
Total Sección 06	-	-	91,6	6.975,9
Sección 15				
Capítulo 82				
Partida 82.06	1,4	339,5	-	-
Total Capítulo 82	1,4	339,5	-	-
Total Sección 15	1,4	339,5	-	-

## II.2.2. COMERCIO EXTERIOR POR PAÍSES Y PARTIDAS. EUROPA. 1993

Sección 16				
Capítulo 84				
Partida 84.22	-	-	1,1	36,7
Total Capítulo 84	-	-	1,1	36,7
Capítulo 85				
Partida 85.39	0,6	582,5	-	-
Total Capítulo 85	0,6	582,5	-	-
Total Sección 16	0,6	582,5	1,1	36,7
<b>TOTAL RUMANÍA</b>	<b>81.303,2</b>	<b>431.035,3</b>	<b>324,1</b>	<b>29.437,9</b>

### BULGARIA

Sección 02				
Capítulo 07				
Partida 07.11	12,0	2.514,9	-	-
Total Capítulo 07	12,0	2.514,9	-	-
Total Sección 02	12,0	2.514,9	-	-
Sección 04				
Capítulo 20				
Partida 20.09	-	-	102,1	6.143,6
Total Capítulo 20	-	-	102,1	6.143,6
Total Sección 04	-	-	102,1	6.143,6
Sección 06				
Capítulo 29				
Partida 29.33	76,0	29.871,2	-	-
Total Capítulo 29	76,0	29.871,2	-	-

### UCRANIA

PAISES PRODUCTOS	IMPORTACIONES		EXPORTACIONES	
	Toneladas	Miles ptas	Toneladas	Miles ptas
Capítulo 30				
Partida 30.02	19,6	4.418,0	-	-
Total Capítulo 30	19,6	4.418,0	-	-
Total Sección 06	95,6	34.289,3	-	-
Sección 08				
Capítulo 41				
Partida 41.01	90,8	20.977,7	-	-
Total Capítulo 41	90,8	20.977,7	-	-
Total Sección 08	90,8	20.977,7	-	-
<b>TOTAL BULGARIA</b>	<b>198,4</b>	<b>57.781,9</b>	<b>102,1</b>	<b>6.143,6</b>

### UCRANIA

Sección 01				
Capítulo 05				
Partida 05.06	204,0	4.124,6	-	-
Total Capítulo 05	204,0	4.124,6	-	-
Total Sección 01	204,0	4.124,6	-	-
Sección 02				
Capítulo 08				
Partida 08.05	-	-	1.297,0	67.406,0
Total Capítulo 08	-	-	1.297,0	67.406,0
Total Sección 02	-	-	1.297,0	67.406,0
Sección 04				
Capítulo 20				
Partida 20.05	-	-	0,1	46,2
Partida 20.07	-	-	11,1	1.951,2
Partida 20.08	-	-	0,9	272,4
Partida 20.09	-	-	44,4	2.684,6
Total Capítulo 20	-	-	56,6	4.954,4
Capítulo 22				
Partida 22.02	-	-	0,7	41,8
Partida 22.04	-	-	19,9	1.745,7
Partida 22.05	-	-	3,5	262,1

Partida 22.08	-	-	24,0	6.714,9
Total Capítulo 22	-	-	48,1	8.764,4
Total Sección 04	-	-	104,7	13.718,8

### Sección 06

Capítulo 28				
Partida 28.14	5.000,8	60.411,2	-	-
Total Capítulo 28	5.000,8	60.411,2	-	-

Capítulo 33				
Partida 33.04	-	-	1,2	1.253,5
Total Capítulo 33	-	-	1,2	1.253,5

Capítulo 36				
Partida 36.05	-	-	-	37,6
Total Capítulo 36	-	-	-	37,6

Total Sección 06	5.000,8	60.411,2	1,2	1.291,1
------------------	---------	----------	-----	---------

### Sección 07

Capítulo 39				
Partida 39.09	-	-	4,0	2.620,2
Total Capítulo 39	-	-	4,0	2.620,2

Capítulo 40				
Partida 40.02	-	-	1,8	823,1
Partida 40.14	-	-	-	40,3
Total Capítulo 40	-	-	1,8	863,5

Total Sección 07	-	-	5,8	3.483,6
------------------	---	---	-----	---------

### Sección 08

Capítulo 41				
Partida 41.01	61,5	9.922,2	-	-
Total Capítulo 41	61,5	9.922,2	-	-

Total Sección 08	61,5	9.922,2	-	-
------------------	------	---------	---	---

### UCRANIA

PAISES PRODUCTOS	IMPORTACIONES		EXPORTACIONES	
	Toneladas	Miles ptas	Toneladas	Miles ptas
Sección 15				
Capítulo 76				
Partida 76.15	-	-	0,3	112,8
Total Capítulo 76	-	-	0,3	112,8
Total Sección 15	-	-	0,3	112,8
Sección 20				
Capítulo 96				
Partida 96.08	-	-	-	10,7
Total Capítulo 96	-	-	-	10,7
Total Sección 20	-	-	-	10,7
<b>TOTAL UCRANIA</b>	<b>5.266,4</b>	<b>74.458,0</b>	<b>1.408,9</b>	<b>86.023,1</b>

### BIELORRUSIA

#### Sección 02

Capítulo 08				
Partida 08.05	-	-	148,9	4.226,1
Total Capítulo 08	-	-	148,9	4.226,1

Total Sección 02	-	-	148,9	4.226,1
------------------	---	---	-------	---------

#### Sección 06

Capítulo 31				
Partida 31.04	13.820,5	198.506,1	-	-
Total Capítulo 31	13.820,5	198.506,1	-	-

Total Sección 06	13.820,5	198.506,1	-	-
------------------	----------	-----------	---	---

#### Sección 17

Capítulo 87				
Partida 87.03	-	-	1,2	1.985,1
Total Capítulo 87	-	-	1,2	1.985,1

Total Sección 17	-	-	1,2	1.985,1
------------------	---	---	-----	---------

## II.2.2. COMERCIO EXTERIOR POR PAÍSES Y PARTIDAS. EUROPA. 1993

**TOTAL BIELORRUSIA** 13.820,5 198.506,1 150,1 6.211,3

### RUSIA

#### Sección 02

Capítulo 08  
Partida 08.05 - - 4.878,1 233.643,8  
Partida 08.06 - - 113,5 12.583,5  
Partida 08.07 - - 29,3 1.978,0  
Partida 08.08 - - 5,8 374,0  
Partida 08.09 - - 4,7 617,3  
Total Capítulo 08 - - 5.031,5 249.196,6

#### Capítulo 09

Partida 09.09 7,4 471,2 - -  
Total Capítulo 09 7,4 471,2 - -

Total Sección 02 7,4 471,2 5.031,5 249.196,6

#### Sección 04

##### Capítulo 17

Partida 17.01 - - 76,3 7.081,2  
Partida 17.04 - - 58,1 19.630,1  
Total Capítulo 17 - - 134,4 26.711,3

##### Capítulo 19

Partida 19.02 - - 0,5 41,2  
Total Capítulo 19 - - 0,5 41,2

##### Capítulo 20

Partida 20.02 - - 84,3 6.620,2  
Partida 20.03 - - 22,7 5.410,9  
Partida 20.05 - - 30,3 7.969,0  
Partida 20.06 - - 24,0 5.562,0  
Partida 20.07 - - 86,2 12.665,9  
Partida 20.08 - - 329,6 44.750,0  
Partida 20.09 - - 591,9 51.859,0  
Total Capítulo 20 - - 1.168,9 134.837,0

### RUSIA

PAISES PRODUCTOS	IMPORTACIONES		EXPORTACIONES	
	Toneladas	Miles ptas	Toneladas	Miles ptas

Capítulo 21  
Partida 21.03 - - 25,5 2.824,7  
Partida 21.06 - - 0,8 268,8  
Total Capítulo 21 - - 26,3 3.093,5

##### Capítulo 22

Partida 22.01 - - 55,5 1.176,3  
Partida 22.02 - - 15,1 1.413,0  
Partida 22.04 - - 3.139,8 208.395,6  
Partida 22.05 - - 276,0 21.892,1  
Partida 22.08 1,7 830,0 10,9 8.673,8  
Total Capítulo 22 1,7 830,0 3.497,4 241.550,8

Total Sección 04 1,7 830,0 4.827,5 406.233,8

#### Sección 05

##### Capítulo 27

Partida 27.01 22.701,7 96.777,4 - -  
Total Capítulo 27 22.701,7 96.777,4 - -

Total Sección 05 22.701,7 96.777,4 - -

#### Sección 06

##### Capítulo 28

Partida 28.14 7.993,2 171.208,9 - -  
Total Capítulo 28 7.993,2 171.208,9 - -

##### Capítulo 30

Partida 30.04 - - - 95,0  
Partida 30.06 - - 0,6 18.435,1  
Total Capítulo 30 - - 0,6 18.530,0

##### Capítulo 31

Partida 31.04 22.136,1 279.016,2 - -  
Total Capítulo 31 22.136,1 279.016,2 - -

##### Capítulo 33

Partida 33.03 - - 65,3 8.160,0  
Total Capítulo 33 - - 65,3 8.160,0

##### Capítulo 34

Partida 34.01 - - 8,3 1.350,0  
Total Capítulo 34 - - 8,3 1.350,0

Total Sección 06 30.129,3 450.225,1 74,3 28.040,0

#### Sección 07

Capítulo 39  
Partida 39.23 2,3 703,6 22,4 6.902,2  
Total Capítulo 39 2,3 703,6 22,4 6.902,2

Total Sección 07 2,3 703,6 22,4 6.902,2

#### Sección 08

##### Capítulo 41

Partida 41.01 733,0 112.906,9 - -  
Partida 41.04 42,3 12.408,4 - -  
Partida 41.07 76,7 6.349,4 - -  
Total Capítulo 41 852,0 131.664,7 - -

##### Capítulo 43

Partida 43.03 - - 0,1 735,0  
Total Capítulo 43 - - 0,1 735,0

Total Sección 08 852,0 131.664,7 0,1 735,0

#### Sección 09

##### Capítulo 44

Partida 44.07 140,0 4.047,7 - -  
Total Capítulo 44 140,0 4.047,7 - -

Total Sección 09 140,0 4.047,7 - -

#### Sección 11

##### Capítulo 62

Partida 62.04 - - 1,5 4.269,5  
Total Capítulo 62 - - 1,5 4.269,5

Total Sección 11 - - 1,5 4.269,5

#### Sección 15

##### Capítulo 72

Partida 72.10 - - 1,7 120,0  
Total Capítulo 72 - - 1,7 120,0

Total Sección 15 - - 1,7 120,0

#### Sección 16

### RUSIA

PAISES PRODUCTOS	IMPORTACIONES		EXPORTACIONES	
	Toneladas	Miles ptas	Toneladas	Miles ptas

Capítulo 84  
Partida 84.35 - - 6,0 1.069,2  
Total Capítulo 84 - - 6,0 1.069,2

Total Sección 16 - - 6,0 1.069,2

#### Sección 17

##### Capítulo 87

Partida 87.03 - - 0,0 700,0  
Total Capítulo 87 - - 0,0 700,0

Total Sección 17 - - 0,0 700,0

#### Sección 18

##### Capítulo 90

Partida 90.11 - 215,2 - -  
Total Capítulo 90 - 215,2 - -

Total Sección 18 - 215,2 - -

#### Sección 20

##### Capítulo 94

Partida 94.01 - - 0,8 2.374,5  
Partida 94.03 - - 14,2 5.476,5  
Total Capítulo 94 - - 15,0 7.851,0

##### Capítulo 95

Partida 95.03 - - 3,0 5.186,0  
Total Capítulo 95 - - 3,0 5.186,0

Total Sección 20 - - 17,9 13.037,0

**TOTAL RUSIA** 53.834,4 684.934,9 9.983,9 710.303,3

### ARMENIA

#### Sección 04

##### Capítulo 20

Partida 20.03 - - 20,4 3.646,3  
Total Capítulo 20 - - 20,4 3.646,3

## II.2.2. COMERCIO EXTERIOR POR PAÍSES Y PARTIDAS. EUROPA. 1993

Total Sección 04	-	-	20,4	3.646,3
<b>TOTAL ARMENIA</b>	-	-	<b>20,4</b>	<b>3.646,3</b>

### ESLOVENIA

#### Sección 02

Capítulo 07				
Partida 07.06	-	-	4,0	120,0
Partida 07.09	-	-	19,7	2.127,9
Total Capítulo 07	-	-	23,7	2.247,9

Capítulo 08				
Partida 08.05	-	-	978,7	55.788,0
Partida 08.06	-	-	55,2	5.422,8
Partida 08.07	-	-	34,9	1.405,9
Partida 08.09	-	-	93,3	8.548,9
Total Capítulo 08	-	-	1.162,1	71.165,6
Total Sección 02	-	-	1.185,8	73.413,5

#### Sección 04

Capítulo 17				
Partida 17.01	-	-	26,8	2.633,3
Partida 17.04	-	-	97,0	30.578,0
Total Capítulo 17	-	-	123,8	33.211,3

Capítulo 20				
Partida 20.01	-	-	0,5	216,7
Partida 20.02	-	-	38,5	2.729,3
Partida 20.03	-	-	5,4	1.357,3
Partida 20.05	-	-	61,4	11.114,2
Partida 20.07	-	-	23,7	3.518,8
Partida 20.08	-	-	124,4	14.913,4
Partida 20.09	-	-	4,7	440,5
Total Capítulo 20	-	-	258,6	34.290,3

### CROACIA

PAISES PRODUCTOS	IMPORTACIONES		EXPORTACIONES	
	Toneladas	Miles ptas	Toneladas	Miles ptas

Total Sección 04	-	-	382,4	67.501,5
------------------	---	---	-------	----------

#### Sección 05

Capítulo 25				
Partida 25.30	-	-	10,0	220,0
Total Capítulo 25	-	-	10,0	220,0
Total Sección 05	-	-	10,0	220,0

#### Sección 08

Capítulo 42				
Partida 42.02	-	19,3	-	-
Total Capítulo 42	-	19,3	-	-
Total Sección 08	-	19,3	-	-

#### Sección 13

Capítulo 68				
Partida 68.14	21,3	2.731,3	-	-
Total Capítulo 68	21,3	2.731,3	-	-

Capítulo 69				
Partida 69.11	10,2	4.620,6	-	-
Total Capítulo 69	10,2	4.620,6	-	-

Total Sección 13	31,5	7.351,9	-	-
------------------	------	---------	---	---

#### Sección 15

Capítulo 72				
Partida 72.10	-	-	4,5	323,8
Total Capítulo 72	-	-	4,5	323,8

Capítulo 82				
Partida 82.11	-	23,8	-	-
Total Capítulo 82	-	23,8	-	-

Total Sección 15	-	23,8	4,5	323,8
------------------	---	------	-----	-------

#### Sección 16

Capítulo 84				
Partida 84.85	-	81,8	-	-
Total Capítulo 84	-	81,8	-	-

Total Sección 16	-	81,8	-	-
------------------	---	------	---	---

#### Sección 20

Capítulo 94				
Partida 94.01	14,6	3.225,8	-	-
Total Capítulo 94	14,6	3.225,8	-	-
Total Sección 20	14,6	3.225,8	-	-

<b>TOTAL ESLOVENIA</b>	<b>46,2</b>	<b>10.702,6</b>	<b>1.582,7</b>	<b>141.458,8</b>
------------------------	-------------	-----------------	----------------	------------------

### CROACIA

#### Sección 02

Capítulo 06				
Partida 06.02	-	-	11,6	14.260,2
Total Capítulo 06	-	-	11,6	14.260,2

Capítulo 07				
Partida 07.09	-	-	1,1	131,8
Total Capítulo 07	-	-	1,1	131,8

Capítulo 08				
Partida 08.05	-	-	956,5	69.023,9
Partida 08.06	-	-	22,1	2.212,0
Partida 08.07	-	-	1,8	216,9
Total Capítulo 08	-	-	980,4	71.452,7

Capítulo 09				
Partida 09.04	-	-	41,0	8.640,9
Total Capítulo 09	-	-	41,0	8.640,9

Total Sección 02	-	-	1.034,1	94.485,7
------------------	---	---	---------	----------

#### Sección 04

Capítulo 17				
Partida 17.04	-	-	3,8	1.148,4

### CROACIA

PAISES PRODUCTOS	IMPORTACIONES		EXPORTACIONES	
	Toneladas	Miles ptas	Toneladas	Miles ptas

Total Capítulo 17	-	-	3,8	1.148,4
-------------------	---	---	-----	---------

Capítulo 20				
Partida 20.05	-	-	0,8	332,1
Total Capítulo 20	-	-	0,8	332,1

Total Sección 04	-	-	4,6	1.480,5
------------------	---	---	-----	---------

#### Sección 06

Capítulo 33				
Partida 33.01	0,7	1.316,5	-	-
Total Capítulo 33	0,7	1.316,5	-	-

Total Sección 06	0,7	1.316,5	-	-
------------------	-----	---------	---	---

<b>TOTAL CROACIA</b>	<b>0,7</b>	<b>1.316,5</b>	<b>1.038,7</b>	<b>95.966,2</b>
----------------------	------------	----------------	----------------	-----------------

## II.2.2. COMERCIO EXTERIOR POR PAÍSES Y PARTIDAS. EUROPA. 1993

BOSNIA-HERZEGOVINA					
PAISES	IMPORTACIONES		EXPORTACIONES		
	PRODUCTOS	Toneladas	Miles ptas	Toneladas	Miles ptas
<b>BOSNIA-HERZEGOVINA</b>					
Sección 08					
Capítulo 41					
Total 41.04	21,7	7.851,3	-	-	
Total Capítulo 41					21,7    7.851,3    -    -
Total Sección 08					21,7    7.851,3    -    -
<b>TOTAL BOSNIA-HERZEGOVINA</b>					<b>21,7    7.851,3    -    -</b>
<b>TOTAL EUROPA</b>					<b>674.280,5    46.559.623,5    2.031.366,2    153.414.058,7</b>

## II.2.2. COMERCIO EXTERIOR POR PAÍSES Y PARTIDAS. ÁFRICA. 1993

### MARRUECOS

PAÍSES PRODUCTOS	IMPORTACIONES		EXPORTACIONES	
	Toneladas	Miles ptas	Toneladas	Miles ptas
<b>MARRUECOS</b>				
Sección 01				
Capítulo 03				
Partida 03.02	62,7	11.919,8	-	-
Partida 03.03	230,9	25.016,1	-	-
Partida 03.06	1,6	461,0	-	-
Partida 03.07	1.413,1	314.927,1	-	-
Total Capítulo 03	1.708,3	352.324,0	-	-
Total Sección 01	1.708,3	352.324,0	-	-
Sección 02				
Capítulo 06				
Partida 06.02	-	-	23,3	18.540,4
Partida 06.03	-	-	-	5,0
Total Capítulo 06	-	-	23,4	18.545,4
Capítulo 07				
Partida 07.02	44,1	2.670,8	-	-
Partida 07.03	144,0	1.897,3	208,6	20.176,2
Partida 07.09	57,2	6.329,6	14,1	176,4
Partida 07.11	478,8	130.285,8	-	-
Partida 07.12	-	-	144,4	13.330,5
Total Capítulo 07	724,1	141.183,5	367,1	33.683,1
Capítulo 08				
Partida 08.02	64,8	1.877,1	-	-
Partida 08.07	32,2	1.826,2	-	-
Partida 08.11	258,2	19.572,1	-	-
Partida 08.14	8,9	2.492,5	-	-
Total Capítulo 08	364,2	25.767,9	-	-
Capítulo 09				
Partida 09.04	9.807,8	1.554.724,5	-	-
Partida 09.10	3,3	415,2	-	-
Total Capítulo 09	9.811,1	1.555.139,6	-	-
Capítulo 12				
Partida 12.07	415,7	11.794,9	-	-
Partida 12.09	24,2	682,5	-	-
Partida 12.11	1.821,7	241.817,0	-	-
Partida 12.12	-	-	110,5	12.008,8
Total Capítulo 12	2.261,6	254.294,4	110,5	12.008,8
Total Sección 02	13.161,0	1.976.385,5	501,0	64.237,2
Sección 04				
Capítulo 16				
Partida 16.04	5,1	3.681,6	-	-
Total Capítulo 16	5,1	3.681,6	-	-
Capítulo 17				
Partida 17.01	-	-	205,2	10.769,1
Partida 17.04	-	-	14,4	2.859,7
Total Capítulo 17	-	-	219,6	13.628,8
Capítulo 18				
Partida 18.06	-	-	0,8	231,6
Total Capítulo 18	-	-	0,8	231,6
Capítulo 19				
Partida 19.02	-	-	24,0	1.750,0
Total Capítulo 19	-	-	24,0	1.750,0
Capítulo 20				
Partida 20.03	-	-	37,3	9.703,5
Partida 20.05	13,9	1.694,1	34,3	3.228,5
Partida 20.07	-	-	1.075,0	76.431,4
Partida 20.08	-	-	12,3	1.326,0
Partida 20.09	-	-	314,7	19.623,4
Total Capítulo 20	13,9	1.694,1	1.473,7	110.312,8
Capítulo 21				
Partida 21.06	-	-	0,4	89,2
Total Capítulo 21	-	-	0,4	89,2
Capítulo 22				
Partida 22.02	-	-	60,9	3.658,5
Partida 22.05	-	-	17,6	1.177,1
Total Capítulo 22	-	-	78,5	4.835,6
Capítulo 23				
Partida 23.08	44,2	188,3	-	-
Total Capítulo 23	44,2	188,3	-	-
Total Sección 04	63,2	5.564,0	1.797,0	130.848,0
Sección 05				
Capítulo 25				
Partida 25.03	-	-	6,0	269,2
Partida 25.10	50.025,0	234.232,9	-	-

### MARRUECOS

PAÍSES PRODUCTOS	IMPORTACIONES		EXPORTACIONES	
	Toneladas	Miles ptas	Toneladas	Miles ptas
Partida 25.15	-	-	504,0	24.324,7
Partida 25.23	-	-	48,0	721,1
Total Capítulo 25	50.025,0	234.232,9	558,0	25.314,9
Capítulo 26				
Partida 26.08	7.580,6	195.927,7	-	-
Total Capítulo 26	7.580,6	195.927,7	-	-
Capítulo 27				
Partida 27.10	-	-	2,0	100,0
Partida 27.11	-	-	810,7	16.668,8
Partida 27.12	-	-	3.886,8	244.929,8
Total Capítulo 27	-	-	4.699,5	261.698,6
Total Sección 05	57.605,6	430.160,5	5.257,6	287.013,5
Sección 06				
Capítulo 28				
Partida 28.21	-	-	116,0	11.352,0
Partida 28.33	-	-	19,5	1.122,5
Partida 28.34	-	-	20,0	1.215,0
Partida 28.35	-	-	48,0	1.444,0
Total Capítulo 28	-	-	203,5	15.133,5
Capítulo 29				
Partida 29.32	-	-	185,6	21.214,6
Total Capítulo 29	-	-	185,6	21.214,6
Capítulo 30				
Partida 30.06	-	-	-	133,1
Total Capítulo 30	-	-	-	133,1
Capítulo 31				
Partida 31.02	-	-	8,0	269,2
Partida 31.04	-	-	6.700,0	153.253,4
Partida 31.05	-	-	24,0	1.366,0
Total Capítulo 31	-	-	6.732,0	154.888,6
Capítulo 33				
Partida 33.01	0,8	3.141,9	0,1	115,0
Partida 33.02	-	-	2,6	1.649,4
Total Capítulo 33	0,8	3.141,9	2,7	1.764,4
Capítulo 34				
Partida 34.04	-	-	2,0	204,5
Total Capítulo 34	-	-	2,0	204,5
Capítulo 35				
Partida 35.06	-	-	-	10,0
Total Capítulo 35	-	-	-	10,0
Capítulo 38				
Partida 38.08	-	-	37,3	14.880,8
Partida 38.16	-	-	15,1	300,0
Total Capítulo 38	-	-	52,4	15.180,8
Total Sección 06	0,8	3.141,9	7.178,3	208.529,5
Sección 07				
Capítulo 39				
Partida 39.01	-	-	102,7	4.009,9
Partida 39.17	-	-	-	1,0
Partida 39.20	-	-	15,6	2.894,1
Partida 39.21	-	-	3,0	650,0
Partida 39.23	0,6	14,4	102,9	26.948,7
Partida 39.26	-	-	1,4	762,8
Total Capítulo 39	0,6	14,4	225,5	35.266,5
Capítulo 40				
Partida 40.01	-	-	59,6	7.446,3
Total Capítulo 40	-	-	59,6	7.446,3
Total Sección 07	0,6	14,4	285,1	42.712,8
Sección 08				
Capítulo 41				
Partida 41.01	199,5	49.115,1	-	-
Partida 41.04	18,8	12.276,9	0,3	416,6
Partida 41.07	-	-	0,1	252,2
Total Capítulo 41	218,3	61.392,0	0,4	668,8
Capítulo 42				
Partida 42.02	5,7	3.299,6	-	-
Partida 42.03	2,7	5.537,5	-	-
Partida 42.05	-	-	16,8	-
Total Capítulo 42	8,4	8.853,9	-	-
Total Sección 08	226,7	70.245,9	0,4	668,8
Sección 09				
Capítulo 44				
Partida 44.09	-	-	14,4	270,0



## II.2.2. COMERCIO EXTERIOR POR PAÍSES Y PARTIDAS. ÁFRICA. 1993

### MARRUECOS

PAISES PRODUCTOS	IMPORTACIONES		EXPORTACIONES	
	Toneladas	Miles ptas	Toneladas	Miles ptas
Partida 44.15	-	-	44,3	405,3
Partida 44.21	-	-	16,0	160,0
Total Capítulo 44	-	-	74,7	835,3
Total Sección 09	-	-	74,7	835,3
Sección 10				
Capítulo 48				
Partida 48.05	-	-	-	0,6
Partida 48.19	6,7	95,7	32,5	4.091,8
Partida 48.21	-	-	11,4	3.923,4
Partida 48.23	-	-	18,5	4.440,8
Total Capítulo 48	6,7	95,7	62,5	12.456,6
Capítulo 49				
Partida 49.11	-	-	-	1,5
Total Capítulo 49	-	-	-	1,5
Total Sección 10	6,7	95,7	62,5	12.458,2
Sección 11				
Capítulo 51				
Partida 51.12	-	-	3,2	2.542,1
Total Capítulo 51	-	-	3,2	2.542,1
Capítulo 52				
Partida 52.04	-	-	-	80,0
Partida 52.07	-	-	0,4	638,7
Partida 52.08	-	-	65,7	54.017,0
Partida 52.09	5,6	1.347,7	1.339,4	646.846,3
Partida 52.10	-	-	2,4	2.158,1
Total Capítulo 52	5,6	1.347,7	1.407,9	703.740,1
Capítulo 53				
Partida 53.09	-	-	0,3	148,3
Partida 53.11	-	-	0,4	608,8
Total Capítulo 53	-	-	0,7	757,1
Capítulo 54				
Partida 54.02	-	-	0,4	940,0
Partida 54.07	-	-	-	47,6
Partida 54.08	-	-	-	25,8
Total Capítulo 54	-	-	0,4	1.013,4
Capítulo 55				
Partida 55.05	-	-	24,8	2.353,1
Partida 55.12	-	-	3,8	4.050,7
Partida 55.13	-	-	1,0	330,5
Partida 55.14	-	-	2,3	1.194,6
Partida 55.15	-	-	8,6	5.335,2
Partida 55.16	-	-	1,8	1.219,6
Total Capítulo 55	-	-	42,3	14.483,6
Capítulo 58				
Partida 58.06	-	-	0,3	799,1
Partida 58.07	-	64,1	3,0	5.275,9
Total Capítulo 58	-	64,1	3,4	6.074,9
Capítulo 59				
Partida 59.03	-	-	0,4	193,9
Total Capítulo 59	-	-	0,4	193,9
Capítulo 61				
Partida 61.09	0,1	175,5	-	-
Partida 61.10	0,9	1.048,1	-	-
Total Capítulo 61	1,0	1.223,6	-	-
Capítulo 62				
Partida 62.01	130,7	92.897,9	-	-
Partida 62.02	0,3	254,0	-	-
Partida 62.03	1.297,5	639.641,3	2,1	1.236,9
Partida 62.04	6,7	6.040,8	-	-
Partida 62.05	82,8	63.466,4	0,1	143,6
Partida 62.06	2,6	2.033,6	-	-
Partida 62.07	0,7	888,8	-	-
Partida 62.09	1,4	1.263,0	-	-
Partida 62.11	19,8	11.900,2	2,5	4.924,9
Partida 62.17	-	-	-	593,9
Total Capítulo 62	1.542,5	818.385,9	4,8	6.899,4
Capítulo 63				
Partida 63.05	3,4	125,0	359,7	3.373,7
Partida 63.07	-	-	0,2	372,5
Total Capítulo 63	3,4	125,0	359,9	3.746,2
Total Sección 11	1.552,5	821.146,3	1.822,9	739.450,7
Sección 12				
Capítulo 64				
Partida 64.03	0,3	543,0	-	3,0
Partida 64.06	-	-	1,3	1.440,0
Total Capítulo 64	0,3	543,0	1,3	1.443,0

MARRUECOS

PAISES PRODUCTOS	IMPORTACIONES		EXPORTACIONES	
	Toneladas	Miles ptas	Toneladas	Miles ptas
Capítulo 65				
Partida 65.06	0,4	213,7	-	-
Total Capítulo 65	0,4	213,7	-	-
Total Sección 12	0,8	756,8	1,3	1.443,0
Sección 13				
Capítulo 68				
Partida 68.02	-	-	72,0	2.968,7
Partida 68.13	3,0	3.018,5	-	-
Total Capítulo 68	3,0	3.018,5	72,0	2.968,7
Capítulo 69				
Partida 69.08	-	-	100,6	3.753,9
Total Capítulo 69	-	-	100,6	3.753,9
Capítulo 70				
Partida 70.09	-	-	2,0	969,5
Total Capítulo 70	-	-	2,0	969,5
Total Sección 13	3,0	3.018,5	174,6	7.692,1
Sección 15				
Capítulo 72				
Partida 72.04	-	-	14,9	298,4
Partida 72.10	-	-	3,3	907,4
Partida 72.17	49,0	4.515,0	-	-
Partida 72.29	-	-	68,2	10.267,9
Total Capítulo 72	49,0	4.515,0	86,5	11.473,7
Capítulo 73				
Partida 73.03	-	-	16,0	2.074,8
Partida 73.04	-	-	69,7	8.385,5
Partida 73.06	-	-	23,9	2.318,6
Partida 73.07	-	-	0,1	18,0
Partida 73.09	-	-	1,8	4.036,0
Partida 73.10	-	-	15,8	3.482,0
Partida 73.17	-	-	1,2	408,0
Partida 73.18	-	-	0,1	2.303,3
Partida 73.19	-	-	-	21,6
Partida 73.21	-	-	-	28,5
Partida 73.26	-	-	91,7	12.270,7
Total Capítulo 73	-	-	220,3	35.346,9
Capítulo 74				
Partida 74.11	-	-	-	54,0
Partida 74.19	-	58,1	0,2	547,8
Total Capítulo 74	-	58,1	0,3	601,8
Capítulo 76				
Partida 76.04	-	-	0,4	445,7
Partida 76.06	-	-	1,9	2.486,8
Partida 76.16	-	-	-	52,5
Total Capítulo 76	-	-	2,3	2.984,9
Capítulo 82				
Partida 82.05	-	-	1,0	342,4
Total Capítulo 82	-	-	1,0	342,4
Capítulo 83				
Partida 83.01	-	-	-	73,4
Partida 83.02	-	-	-	77,5
Partida 83.06	-	93,2	-	-
Partida 83.07	-	-	-	12,0
Partida 83.08	-	-	0,2	286,5
Partida 83.09	-	-	2,7	271,4
Total Capítulo 83	-	93,2	2,9	720,7
Total Sección 15	49,1	4.666,3	313,4	51.470,5
Sección 16				
Capítulo 84				
Partida 84.04	-	-	412,5	52.728,8
Partida 84.09	-	-	0,2	1.603,8
Partida 84.12	0,7	413,8	-	-
Partida 84.13	-	-	1,6	1.702,0
Partida 84.18	-	-	2,7	2.610,8
Partida 84.19	-	-	223,5	19.050,0
Partida 84.21	-	-	0,1	517,0
Partida 84.22	-	-	1,4	5.486,2
Partida 84.23	-	5,2	0,5	210,0
Partida 84.24	1,6	2.765,4	36,0	12.983,6
Partida 84.27	-	15,7	-	-
Partida 84.28	-	-	2,9	65,0
Partida 84.30	-	-	12,9	4.250,0
Partida 84.32	1,5	927,7	2,8	2.051,0
Partida 84.33	0,4	22,7	-	-
Partida 84.36	-	-	2,7	4.500,0
Partida 84.37	-	-	1,6	303,0
Partida 84.38	-	-	33,2	17.123,4
Partida 84.48	-	-	4,8	10.529,1
Partida 84.50	-	-	-	30,0
Partida 84.51	-	-	1,5	940,0

MARRUECOS

## II.2.2. COMERCIO EXTERIOR POR PAÍSES Y PARTIDAS. ÁFRICA. 1993

PAÍSES PRODUCTOS	IMPORTACIONES		EXPORTACIONES	
	Toneladas	Miles ptas	Toneladas	Miles ptas
Partida 84.52	-	-	0,7	1.605,0
Partida 84.57	-	-	-	3.494,3
Partida 84.64	-	-	11,5	13.500,0
Partida 84.71	-	300,0	-	-
Partida 84.79	1,5	1.500,0	69,7	51.344,8
Partida 84.80	-	-	0,1	145,0
Partida 84.81	-	-	3,4	3.400,4
Partida 84.83	-	-	-	132,7
Total Capítulo 84	5,8	5.950,4	826,4	210.305,8
Capítulo 85	-	-	-	-
Partida 85.01	-	-	4,2	3.900,0
Partida 85.02	-	-	6,3	5.500,0
Partida 85.07	-	-	1,7	2.015,0
Partida 85.28	-	-	-	25,0
Partida 85.34	-	-	-	290,0
Partida 85.37	-	-	0,1	194,9
Total Capítulo 85	-	-	12,4	11.924,9
Total Sección 16	5,8	5.950,4	838,8	222.230,7
Sección 17	-	-	-	-
Capítulo 87	-	-	-	-
Partida 87.01	4,6	194,5	-	-
Partida 87.08	-	-	3,2	4.072,8
Partida 87.14	-	-	15,2	7.377,5
Partida 87.16	-	-	5,7	1.575,0
Total Capítulo 87	4,6	194,5	24,1	13.025,3
Capítulo 89	-	-	-	-
Partida 89.04	-	-	10,0	38.500,0
Total Capítulo 89	-	-	10,0	38.500,0
Total Sección 17	4,6	194,5	34,1	51.525,3
Sección 20	-	-	-	-
Capítulo 94	-	-	-	-
Partida 94.01	-	15,4	-	-
Partida 94.03	-	34,6	-	-
Total Capítulo 94	-	50,0	-	-
Capítulo 96	-	-	-	-
Partida 96.06	-	49,0	2,4	4.744,5
Partida 96.07	-	84,0	1,8	2.602,6
Total Capítulo 96	0,1	133,0	4,2	7.347,0
Total Sección 20	0,2	182,9	4,2	7.347,0
Sección 99	-	-	-	-
Capítulo 00	-	-	-	-
Partida 00.30	-	-	-	200,0
Partida 00.90	1,0	1.100,0	1,7	2.684,5
Total Capítulo 00	1,0	1.100,0	1,7	2.884,5
Total Sección 99	1,0	1.100,0	1,7	2.884,5
<b>TOTAL MARRUECOS</b>	<b>74.389,9</b>	<b>3.674.947,4</b>	<b>18.347,5</b>	<b>1.831.347,1</b>

### ARGELIA

Sección 01	-	-	-	-
Capítulo 03	-	-	-	-
Partida 03.02	5,6	4.512,1	-	-
Partida 03.03	0,9	318,5	-	-
Partida 03.06	10,1	5.981,0	-	-
Partida 03.07	1,7	493,7	-	-
Total Capítulo 03	18,3	11.305,3	-	-
Total Sección 01	18,3	11.305,3	-	-
Sección 03	-	-	-	-
Capítulo 15	-	-	-	-
Partida 15.12	-	-	6.984,9	677.316,4
Total Capítulo 15	-	-	6.984,9	677.316,4
Total Sección 03	-	-	6.984,9	677.316,4
Sección 04	-	-	-	-
Capítulo 17	-	-	-	-
Partida 17.02	-	-	2,4	600,0
Total Capítulo 17	-	-	2,4	600,0
Capítulo 21	-	-	-	-
Partida 21.06	-	-	0,5	140,2

### ARGELIA

PAÍSES	IMPORTACIONES	EXPORTACIONES
--------	---------------	---------------

PRODUCTOS	Toneladas		Miles ptas	
	Toneladas	Miles ptas	Toneladas	Miles ptas
Total Capítulo 21	-	-	0,5	140,2
Total Sección 04	-	-	2,9	740,2
Sección 05	-	-	-	-
Capítulo 27	-	-	-	-
Partida 27.09	0,8	43,6	-	-
Partida 27.10	-	-	361.909,2	3.028.904,6
Partida 27.11	102.926,6	2.148.528,6	-	-
Total Capítulo 27	102.927,3	2.148.572,2	361.909,2	3.028.904,6
Total Sección 05	102.927,3	2.148.572,2	361.909,2	3.028.904,6
Sección 06	-	-	-	-
Capítulo 28	-	-	-	-
Partida 28.07	3.146,7	9.735,1	-	-
Partida 28.14	11.611,7	148.054,9	-	-
Partida 28.15	-	-	200,0	17.507,8
Partida 28.21	-	-	301,5	50.354,0
Total Capítulo 28	14.758,3	157.790,0	501,5	67.861,9
Capítulo 29	-	-	-	-
Partida 29.02	-	-	0,8	361,0
Partida 29.05	-	-	12,0	2.646,9
Partida 29.06	-	-	0,9	1.210,0
Partida 29.15	-	-	2,5	2.224,5
Partida 29.16	-	-	1,0	413,5
Partida 29.32	-	-	520,0	54.459,5
Partida 29.39	-	-	0,4	968,7
Total Capítulo 29	-	-	537,5	62.284,0
Capítulo 31	-	-	-	-
Partida 31.04	-	-	34.705,0	837.302,0
Total Capítulo 31	-	-	34.705,0	837.302,0
Capítulo 33	-	-	-	-
Partida 33.01	-	-	6,2	2.252,0
Partida 33.02	-	-	0,9	2.754,6
Total Capítulo 33	-	-	7,1	5.006,6
Capítulo 34	-	-	-	-
Partida 34.02	-	-	56,0	4.473,1
Total Capítulo 34	-	-	56,0	4.473,1
Total Sección 06	14.758,3	157.790,0	35.807,2	976.927,6
Sección 07	-	-	-	-
Capítulo 39	-	-	-	-
Partida 39.23	-	-	33,9	8.140,5
Total Capítulo 39	-	-	33,9	8.140,5
Capítulo 40	-	-	-	-
Partida 40.14	-	-	0,8	250,0
Total Capítulo 40	-	-	0,8	250,0
Total Sección 07	-	-	34,7	8.390,5
Sección 08	-	-	-	-
Capítulo 41	-	-	-	-
Partida 41.04	-	-	1,5	1.676,2
Total Capítulo 41	-	-	1,5	1.676,2
Total Sección 08	-	-	1,5	1.676,2
Sección 10	-	-	-	-
Capítulo 48	-	-	-	-
Partida 48.19	-	-	15,0	1.000,4
Partida 48.20	-	-	3,1	1.193,2
Total Capítulo 48	-	-	18,1	2.193,6
Total Sección 10	-	-	18,1	2.193,6
Sección 11	-	-	-	-
Capítulo 56	-	-	-	-
Partida 56.07	-	-	3,1	1.309,0
Total Capítulo 56	-	-	3,1	1.309,0
Total Sección 11	-	-	3,1	1.309,0
Sección 13	-	-	-	-
Capítulo 69	-	-	-	-
Partida 69.08	-	-	0,1	50,0
Partida 69.11	-	-	0,6	526,2
Partida 69.12	-	-	1,2	1.287,7
Total Capítulo 69	-	-	1,9	1.864,0
Capítulo 70	-	-	-	-
Partida 70.09	-	-	3,6	1.758,4

### ARGELIA

PAÍSES PRODUCTOS	IMPORTACIONES		EXPORTACIONES	
	Toneladas	Miles ptas	Toneladas	Miles ptas

## II.2.2. COMERCIO EXTERIOR POR PAÍSES Y PARTIDAS. ÁFRICA. 1993

Partida 70.13	-	-	19,5	3.315,9
Total Capítulo 70	-	-	23,1	5.074,4
Total Sección 13	-	-	24,9	6.938,3
Sección 16				
Capítulo 84				
Partida 84.13	-	-	44,0	50.959,8
Partida 84.24	-	-	1.336,9	860.008,8
Partida 84.38	-	-	53,7	265.071,1
Partida 84.53	-	-	-	298,2
Total Capítulo 84	-	-	1.434,6	1.176.337,9
Total Sección 16	-	-	1.434,6	1.176.337,9
Sección 17				
Capítulo 87				
Partida 87.01	-	-	86,3	170.254,2
Partida 87.03	-	-	8,0	14.885,9
Partida 87.05	-	-	40,7	38.655,2
Partida 87.09	-	-	0,4	430,0
Partida 87.12	-	-	-	7,0
Partida 87.14	-	-	12,8	14.829,5
Total Capítulo 87	-	-	148,1	239.061,7
Total Sección 17	-	-	148,1	239.061,7
Sección 18				
Capítulo 90				
Partida 90.31	-	-	0,2	652,3
Total Capítulo 90	-	-	0,2	652,3
Total Sección 18	-	-	0,2	652,3
Sección 20				
Capítulo 94				
Partida 94.01	-	-	0,2	118,3
Partida 94.03	-	-	0,9	1.275,8
Total Capítulo 94	-	-	1,1	1.394,1
Total Sección 20	-	-	1,1	1.394,1
<b>TOTAL ARGELIA</b>	<b>117.703,9</b>	<b>2.317.667,5</b>	<b>406.370,5</b>	<b>6.121.842,3</b>

### TÚNEZ

Sección 02				
Capítulo 06				
Partida 06.02	-	-	0,7	266,1
Total Capítulo 06	-	-	0,7	266,1
Capítulo 12				
Partida 12.11	30,2	4.430,6	-	-
Total Capítulo 12	30,2	4.430,6	-	-
Total Sección 02	30,2	4.430,6	0,7	266,1
Sección 04				
Capítulo 17				
Partida 17.04	-	-	12,9	3.673,9
Total Capítulo 17	-	-	12,9	3.673,9
Total Sección 04	-	-	12,9	3.673,9
Sección 05				
Capítulo 25				
Partida 25.08	-	-	96,0	1.580,0
Partida 25.23	31.792,0	166.870,4	-	-
Total Capítulo 25	31.792,0	166.870,4	96,0	1.580,0
Capítulo 27				
Partida 27.10	-	-	66.197,8	551.866,1
Partida 27.11	-	-	3.571,9	77.847,9
Total Capítulo 27	-	-	69.769,8	629.714,1
Total Sección 05	31.792,0	166.870,4	69.865,8	631.294,1
Sección 06				
Capítulo 28				
Partida 28.03	-	-	338,4	23.489,3
Partida 28.21	-	-	9,0	1.585,9
Total Capítulo 28	-	-	347,4	25.075,2

### LIBIA

PAISES PRODUCTOS	IMPORTACIONES		EXPORTACIONES	
	Toneladas	Miles ptas	Toneladas	Miles ptas

Capítulo 29

Partida 29.05	-	-	3,2	2.009,8
Partida 29.06	-	-	2,6	1.221,0
Partida 29.12	-	-	2,4	1.965,6
Partida 29.14	-	-	-	378,9
Partida 29.15	-	-	11,3	3.682,4
Partida 29.32	-	-	0,1	226,3
Total Capítulo 29	-	-	19,7	9.483,9

Capítulo 32				
Partida 32.07	-	-	50,0	3.350,0
Total Capítulo 32	-	-	50,0	3.350,0

Capítulo 33				
Partida 33.01	7,6	11.878,9	65,4	32.024,7
Partida 33.02	-	-	21,0	10.710,9
Total Capítulo 33	7,6	11.878,9	86,4	42.735,6

Total Sección 06	7,6	11.878,9	503,5	80.644,7
------------------	-----	----------	-------	----------

### Sección 07

Capítulo 39				
Partida 39.09	-	-	5,0	2.240,4
Total Capítulo 39	-	-	5,0	2.240,4

Total Sección 07	-	-	5,0	2.240,4
------------------	---	---	-----	---------

### Sección 08

Capítulo 41				
Partida 41.04	-	-	3,4	6.159,1
Total Capítulo 41	-	-	3,4	6.159,1

Total Sección 08	-	-	3,4	6.159,1
------------------	---	---	-----	---------

### Sección 10

Capítulo 48				
Partida 48.19	-	-	4,4	1.627,3
Total Capítulo 48	-	-	4,4	1.627,3

Total Sección 10	-	-	4,4	1.627,3
------------------	---	---	-----	---------

### Sección 13

Capítulo 70				
Partida 70.09	-	-	13,1	5.459,4
Total Capítulo 70	-	-	13,1	5.459,4

Total Sección 13	-	-	13,1	5.459,4
------------------	---	---	------	---------

### Sección 16

Capítulo 84				
Partida 84.04	-	-	148,3	21.984,9
Partida 84.24	-	-	15,8	15.231,7
Partida 84.34	-	-	0,9	1.363,6
Partida 84.38	-	-	0,8	1.354,5
Partida 84.53	-	-	1,8	3.880,3
Partida 84.79	-	-	-	13,0
Partida 84.83	-	-	0,5	605,0
Total Capítulo 84	-	-	168,0	44.433,1

Total Sección 16	-	-	168,0	44.433,1
------------------	---	---	-------	----------

### Sección 17

Capítulo 87				
Partida 87.03	-	-	0,8	1.050,0
Partida 87.08	-	-	20,1	13.433,3
Partida 87.14	-	-	19,3	21.375,2
Total Capítulo 87	-	-	40,3	35.858,5

Total Sección 17	-	-	40,3	35.858,5
------------------	---	---	------	----------

<b>TOTAL TÚNEZ</b>	<b>31.829,8</b>	<b>183.179,9</b>	<b>70.617,2</b>	<b>811.656,6</b>
--------------------	-----------------	------------------	-----------------	------------------

### LIBIA

#### Sección 04

Capítulo 20				
Partida 20.05	-	-	18,5	3.489,4
Partida 20.09	-	-	112,4	11.161,7
Total Capítulo 20	-	-	130,8	14.651,0

Total Sección 04	-	-	130,8	14.651,0
------------------	---	---	-------	----------

#### Sección 05

### LIBIA

PAISES PRODUCTOS	IMPORTACIONES		EXPORTACIONES	
	Toneladas	Miles ptas	Toneladas	Miles ptas

Capítulo 27	-	-	-	-
Partida 27.09	569.547,1	7.788.563,1	-	-

## II.2.2. COMERCIO EXTERIOR POR PAÍSES Y PARTIDAS. ÁFRICA. 1993

Partida 27.10	34.000,0	576.204,0	112.899,9	919.105,6
Total Capítulo 27	603.547,1	8.364.767,1	112.899,9	919.105,6
Total Sección 05	603.547,1	8.364.767,1	112.899,9	919.105,6
Sección 06				
Capítulo 29				
Partida 29.05	13.800,0	172.840,7	-	-
Total Capítulo 29	13.800,0	172.840,7	-	-
Total Sección 06	13.800,0	172.840,7	-	-
Sección 08				
Capítulo 41				
Partida 41.01	64,1	10.246,0	-	-
Total Capítulo 41	64,1	10.246,0	-	-
Total Sección 08	64,1	10.246,0	-	-
Sección 11				
Capítulo 63				
Partida 63.01	-	-	13,5	6.067,0
Total Capítulo 63	-	-	13,5	6.067,0
Total Sección 11	-	-	13,5	6.067,0
Sección 15				
Capítulo 74				
Partida 74.04	18,0	2.880,0	-	-
Total Capítulo 74	18,0	2.880,0	-	-
Capítulo 78				
Partida 78.02	54,0	270,0	-	-
Total Capítulo 78	54,0	270,0	-	-
Total Sección 15	72,0	3.150,0	-	-
<b>TOTAL LIBIA</b>	<b>617.483,2</b>	<b>8.551.003,9</b>	<b>113.044,3</b>	<b>939.823,5</b>

### EGIPTO

Sección 02				
Capítulo 07				
Partida 07.12	1,0	389,8	-	-
Total Capítulo 07	1,0	389,8	-	-
Capítulo 09				
Partida 09.04	-	-	52,5	4.681,5
Partida 09.09	9,0	863,5	-	-
Total Capítulo 09	9,0	863,5	52,5	4.681,5
Capítulo 12				
Partida 12.02	48,8	4.761,4	-	-
Partida 12.11	14,6	2.935,8	-	-
Total Capítulo 12	63,4	7.697,2	-	-
Total Sección 02	73,4	8.950,6	52,5	4.681,5
Sección 04				
Capítulo 17				
Partida 17.01	-	-	4,7	324,9
Total Capítulo 17	-	-	4,7	324,9
Capítulo 20				
Partida 20.01	-	-	0,2	60,3
Partida 20.02	-	-	0,2	30,7
Partida 20.05	-	-	4,6	755,1
Partida 20.06	-	-	3,0	720,3
Partida 20.07	-	-	0,8	106,7
Partida 20.08	-	-	19,7	4.783,2
Partida 20.09	-	-	12,4	1.101,6
Total Capítulo 20	-	-	41,0	7.557,9
Total Sección 04	-	-	45,7	7.882,8
Sección 06				
Capítulo 29				
Partida 29.12	-	-	0,8	1.174,0
Total Capítulo 29	-	-	0,8	1.174,0
Capítulo 33				
Partida 33.01	-	18,3	-	-

### EGIPTO

PAISES PRODUCTOS	IMPORTACIONES		EXPORTACIONES	
	Toneladas	Miles ptas	Toneladas	Miles ptas
Partida 33.02	-	-	2,9	5.716,6
Total Capítulo 33	-	18,3	2,9	5.716,6

Total Sección 06	-	18,3	3,7	6.890,5
Sección 07				
Capítulo 40				
Partida 40.01	-	-	-	-
Total Capítulo 40	-	-	-	-
Total Sección 07	-	-	-	-
Sección 08				
Capítulo 42				
Partida 42.02	-	45,4	-	-
Partida 42.05	0,1	62,3	-	-
Total Capítulo 42	0,2	107,7	-	-
Total Sección 08	0,2	107,7	-	-
Sección 09				
Capítulo 44				
Partida 44.20	0,3	146,4	-	-
Total Capítulo 44	0,3	146,4	-	-
Total Sección 09	0,3	146,4	-	-
Sección 10				
Capítulo 49				
Partida 49.11	-	21,8	-	-
Total Capítulo 49	-	21,8	-	-
Total Sección 10	-	21,8	-	-
Sección 11				
Capítulo 55				
Partida 55.09	14,6	5.417,9	-	-
Total Capítulo 55	14,6	5.417,9	-	-
Capítulo 57				
Partida 57.02	92,5	25.331,3	-	-
Total Capítulo 57	92,5	25.331,3	-	-
Capítulo 63				
Partida 63.02	-	6,0	-	-
Total Capítulo 63	-	6,0	-	-
Total Sección 11	107,2	30.755,3	-	-
Sección 12				
Capítulo 64				
Partida 64.04	-	-	12,0	6.630,0
Total Capítulo 64	-	-	12,0	6.630,0
Total Sección 12	-	-	12,0	6.630,0
Sección 13				
Capítulo 70				
Partida 70.13	-	19,0	-	-
Total Capítulo 70	-	19,0	-	-
Total Sección 13	-	19,0	-	-
Sección 14				
Capítulo 71				
Partida 71.17	-	147,9	-	-
Total Capítulo 71	-	147,9	-	-
Total Sección 14	-	147,9	-	-
Sección 15				
Capítulo 72				
Partida 72.10	-	-	0,3	21,2
Total Capítulo 72	-	-	0,3	21,2
Capítulo 83				
Partida 83.06	-	35,9	-	-
Total Capítulo 83	-	35,9	-	-
Total Sección 15	-	35,9	0,3	21,2
Sección 16				
Capítulo 84				
Partida 84.29	-	-	34,6	9.996,2
Partida 84.38	-	-	0,3	2.784,7

### EGIPTO

PAISES PRODUCTOS	IMPORTACIONES		EXPORTACIONES	
	Toneladas	Miles ptas	Toneladas	Miles ptas
Partida 84.53	-	-	0,9	688,0
Total Capítulo 84	-	-	35,9	13.468,9

Capítulo 85

## II.2.2. COMERCIO EXTERIOR POR PAÍSES Y PARTIDAS. ÁFRICA. 1993

Partida 85.01	-	-	0,4	3.157,7
Partida 85.34	-	-	-	7.811,7
Partida 85.38	-	-	0,4	9.170,4
Total Capítulo 85	-	-	0,8	20.139,7
Total Sección 16	-	-	36,7	33.608,7
Sección 18				
Capítulo 90				
Partida 90.14	-	-	0,2	18.732,7
Total Capítulo 90	-	-	0,2	18.732,7
Total Sección 18	-	-	0,2	18.732,7
Sección 20				
Capítulo 95				
Partida 95.03	-	-	52,2	32.176,5
Total Capítulo 95	-	-	52,2	32.176,5
Total Sección 20	-	-	52,2	32.176,5
<b>TOTAL EGIPTO</b>	<b>181,3</b>	<b>40.202,8</b>	<b>203,3</b>	<b>110.623,9</b>

### SUDÁN

Sección 07				
Capítulo 40				
Partida 40.01	-	-	-	0,1
Total Capítulo 40	-	-	-	0,1
Total Sección 07	-	-	-	0,1
<b>TOTAL SUDÁN</b>	<b>-</b>	<b>-</b>	<b>-</b>	<b>0,1</b>

### MAURITANIA

Sección 01				
Capítulo 03				
Partida 03.03	306,3	23.033,0	-	-
Partida 03.05	0,4	1.197,7	-	-
Partida 03.07	91,8	30.224,7	-	-
Total Capítulo 03	398,5	54.455,5	-	-
Capítulo 04				
Partida 04.09	-	-	-	0,4
Total Capítulo 04	-	-	-	0,4
Total Sección 01	398,5	54.455,5	-	0,4
Sección 02				
Capítulo 07				
Partida 07.02	-	-	-	15,2
Partida 07.03	-	-	1,8	389,9
Partida 07.04	-	-	60,8	4.926,0
Partida 07.05	-	-	0,4	40,1
Partida 07.06	-	-	64,2	4.913,9
Partida 07.08	-	-	0,2	29,7
Partida 07.09	4,0	2.494,9	2,8	252,0
Partida 07.10	-	-	0,2	54,0
Partida 07.13	-	-	0,5	76,3
Total Capítulo 07	4,0	2.494,9	130,8	10.696,9
Capítulo 08				
Partida 08.06	-	-	2,6	560,2
Partida 08.08	-	-	-	7,5
Partida 08.10	-	-	0,1	68,0
Total Capítulo 08	-	-	2,7	635,6
Capítulo 09				
Partida 09.04	-	-	-	79,4
Partida 09.10	-	-	-	3,2
Total Capítulo 09	-	-	0,1	82,6
Capítulo 12				
Partida 12.11	-	-	-	1,3
Total Capítulo 12	-	-	-	1,3
Total Sección 02	4,0	2.494,9	133,7	11.416,5

### BURKINA-FASO

PAISES PRODUCTOS	IMPORTACIONES		EXPORTACIONES	
	Toneladas	Miles ptas	Toneladas	Miles ptas

Sección 04				
Capítulo 16				
Partida 16.04	-	-	0,2	72,3

Total Capítulo 16	-	-	0,2	72,3
Capítulo 17				
Partida 17.04	-	-	8,6	2.486,5
Total Capítulo 17	-	-	8,6	2.486,5
Capítulo 20				
Partida 20.01	-	-	0,2	33,9
Partida 20.04	-	-	-	4,4
Partida 20.05	-	-	5,4	1.212,0
Partida 20.06	-	-	0,1	121,0
Partida 20.07	-	-	4,3	745,2
Partida 20.08	-	-	3,0	479,3
Partida 20.09	-	-	3,1	416,9
Total Capítulo 20	-	-	16,1	3.012,6
Capítulo 21				
Partida 21.03	-	-	1,5	185,5
Partida 21.04	-	-	-	8,2
Total Capítulo 21	-	-	1,5	193,7
Capítulo 22				
Partida 22.09	-	-	1,0	1,9
Total Capítulo 22	-	-	1,0	1,9
Total Sección 04	-	-	27,4	5.766,9
Sección 05				
Capítulo 25				
Partida 25.01	-	-	80,6	1.227,9
Total Capítulo 25	-	-	80,6	1.227,9
Total Sección 05	-	-	80,6	1.227,9
Sección 20				
Capítulo 95				
Partida 95.03	-	-	8,0	4.855,0
Total Capítulo 95	-	-	8,0	4.855,0
Total Sección 20	-	-	8,0	4.855,0
<b>TOTAL MAURITANIA</b>	<b>402,5</b>	<b>56.950,4</b>	<b>249,7</b>	<b>23.266,7</b>

### MALÍ

Sección 17				
Capítulo 87				
Partida 87.14	-	-	13,4	15.715,7
Total Capítulo 87	-	-	13,4	15.715,7
Total Sección 17	-	-	13,4	15.715,7
<b>TOTAL MALÍ</b>	<b>-</b>	<b>-</b>	<b>13,4</b>	<b>15.715,7</b>

### BURKINA-FASO

Sección 02				
Capítulo 09				
Partida 09.10	-	-	-	855,0
Total Capítulo 09	-	-	-	855,0
Total Sección 02	-	-	-	855,0
Sección 07				
Capítulo 40				
Partida 40.01	-	-	20,0	3.071,7
Total Capítulo 40	-	-	20,0	3.071,7
Total Sección 07	-	-	20,0	3.071,7
Sección 17				
Capítulo 87				
Partida 87.14	-	-	3,9	2.996,2
Total Capítulo 87	-	-	3,9	2.996,2

### BURKINA-FASO

PAISES PRODUCTOS	IMPORTACIONES		EXPORTACIONES	
	Toneladas	Miles ptas	Toneladas	Miles ptas

Total Sección 17	-	-	3,9	2.996,2
------------------	---	---	-----	---------

## II.2.2. COMERCIO EXTERIOR POR PAÍSES Y PARTIDAS. ÁFRICA. 1993

**TOTAL BURKINA-FASO** - - 24,0 6.922,9

### NIGER

Sección 04

Capítulo 20  
Partida 20.09 - - 11,8 592,2  
Total Capítulo 20 - - 11,8 592,2

Capítulo 22  
Partida 22.04 - - 97,3 7.745,2  
Partida 22.05 - - 1,2 23,0  
Total Capítulo 22 - - 98,5 7.768,2

Total Sección 04 - - 110,3 8.360,4

**TOTAL NIGER** - - 110,3 8.360,4

### REPÚBLICA CABO VERDE

Sección 02

Capítulo 09  
Partida 09.04 - - 4,9 1.115,0  
Total Capítulo 09 - - 4,9 1.115,0

Total Sección 02 - - 4,9 1.115,0

**TOTAL REP. CABO VERDE** - - 4,9 1.115,0

### SENEGAL

Sección 01

Capítulo 03  
Partida 03.02 1,4 1.222,1 - -  
Total Capítulo 03 1,4 1.222,1 - -

Total Sección 01 1,4 1.222,1 - -

Sección 02

Capítulo 06  
Partida 06.02 - - - 43,5  
Total Capítulo 06 - - - 43,5

Total Sección 02 - - - 43,5

Sección 04

Capítulo 17  
Partida 17.01 - - 6,4 176,8  
Partida 17.04 - - 9,4 1.404,6  
Total Capítulo 17 - - 15,8 1.581,3

Capítulo 20  
Partida 20.02 - - 13,2 824,7  
Partida 20.03 - - 11,0 1.376,7  
Partida 20.05 - - 0,3 98,2  
Partida 20.08 - - 49,4 4.256,4  
Partida 20.09 - - 111,5 8.612,5  
Total Capítulo 20 - - 185,3 15.168,6

Capítulo 21  
Partida 21.03 - - 0,6 44,0  
Total Capítulo 21 - - 0,6 44,0

Capítulo 22  
Partida 22.04 - - 217,8 15.200,5  
Total Capítulo 22 - - 217,8 15.200,5

Total Sección 04 - - 419,6 31.994,4

Sección 15

Capítulo 76  
Partida 76.16 - - 0,4 339,7

### GUINEA

PAISES PRODUCTOS	IMPORTACIONES		EXPORTACIONES	
	Toneladas	Miles ptas	Toneladas	Miles ptas
Total Capítulo 76	-	-	0,4	339,7

Total Sección 15 - - 0,4 339,7

Sección 17

Capítulo 87  
Partida 87.14 - - 1,3 1.300,6  
Total Capítulo 87 - - 1,3 1.300,6

Total Sección 17 - - 1,3 1.300,6

Sección 18

Capítulo 90  
Partida 90.17 - - - 0,5  
Total Capítulo 90 - - - 0,5

Total Sección 18 - - - 0,5

**TOTAL SENEGAL** 1,4 1.222,1 421,3 33.678,6

### GAMBIA

Sección 02

Capítulo 08  
Partida 08.07 - - 0,1 6,0  
Total Capítulo 08 - - 0,1 6,0

Total Sección 02 - - 0,1 6,0

Sección 04

Capítulo 17  
Partida 17.04 - - 6,8 319,5  
Total Capítulo 17 - - 6,8 319,5

Capítulo 20  
Partida 20.05 - - 0,5 563,9  
Partida 20.06 - - 0,4 383,9  
Partida 20.07 - - 0,3 184,3  
Partida 20.09 - - 130,1 11.019,4  
Total Capítulo 20 - - 131,4 12.151,6

Capítulo 22  
Partida 22.02 - - 10,3 565,9  
Partida 22.04 - - 167,5 12.050,3  
Partida 22.05 - - 8,0 827,2  
Total Capítulo 22 - - 185,8 13.443,4

Total Sección 04 - - 323,9 25.914,5

Sección 06

Capítulo 33  
Partida 33.02 - - 1,6 895,5  
Total Capítulo 33 - - 1,6 895,5

Total Sección 06 - - 1,6 895,5

Sección 10

Capítulo 49  
Partida 49.10 - - - 0,5  
Total Capítulo 49 - - - 0,5

Total Sección 10 - - - 0,5

**TOTAL GAMBIA** - - 325,6 26.816,5

### GUINEA

Sección 01

Capítulo 03  
Partida 03.03 1,2 293,6 - -  
Partida 03.07 0,4 93,4 - -  
Total Capítulo 03 1,6 387,1 - -

Total Sección 01 1,6 387,1 - -

Sección 04

Capítulo 20  
Partida 20.09 - - 9,5 1.327,4

### GUINEA

PAISES PRODUCTOS	IMPORTACIONES		EXPORTACIONES	
	Toneladas	Miles ptas	Toneladas	Miles ptas
Total Capítulo 20	-	-	9,5	1.327,4
Capítulo 22 Partida 22.04	-	-	118,1	6.944,9

## II.2.2. COMERCIO EXTERIOR POR PAÍSES Y PARTIDAS. ÁFRICA. 1993

Total Capítulo 22	-	-	118,1	6.944,9
Total Sección 04	-	-	127,6	8.272,4
Sección 05				
Capítulo 25				
Partida 25.23	-	-	24.510,0	78.432,0
Total Capítulo 25	-	-	24.510,0	78.432,0
Total Sección 05	-	-	24.510,0	78.432,0
<b>TOTAL GUINEA</b>	<b>1,6</b>	<b>387,1</b>	<b>24.637,6</b>	<b>86.704,4</b>

### SIERRA LEONA

Sección 01				
Capítulo 03				
Partida 03.03	2,1	521,5	-	-
Partida 03.06	2,7	2.423,9	-	-
Partida 03.07	14,8	6.439,1	-	-
Total Capítulo 03	19,7	9.384,5	-	-
Total Sección 01	19,7	9.384,5	-	-
<b>TOTAL SIERRA LEONA</b>	<b>19,7</b>	<b>9.384,5</b>	<b>-</b>	<b>-</b>

### COSTA DE MARFIL

Sección 02				
Capítulo 08				
Partida 08.04	92,9	8.032,2	-	-
Total Capítulo 08	92,9	8.032,2	-	-
Total Sección 02	92,9	8.032,2	-	-
Sección 04				
Capítulo 17				
Partida 17.01	-	-	2,8	139,3
Total Capítulo 17	-	-	2,8	139,3
Capítulo 20				
Partida 20.02	-	-	19,8	1.750,7
Partida 20.03	-	-	9,7	2.410,1
Partida 20.05	-	-	22,8	4.887,4
Partida 20.06	-	-	0,9	225,0
Partida 20.07	-	-	0,8	140,2
Partida 20.08	-	-	8,0	1.285,7
Partida 20.09	-	-	30,1	2.575,0
Total Capítulo 20	-	-	92,1	13.274,2
Capítulo 21				
Partida 21.03	-	-	1,2	160,8
Total Capítulo 21	-	-	1,2	160,8
Capítulo 22				
Partida 22.04	-	-	33,9	3.014,4
Total Capítulo 22	-	-	33,9	3.014,4
Total Sección 04	-	-	129,9	16.588,7
Sección 05				
Capítulo 25				
Partida 25.23	-	-	48.773,0	156.073,6
Total Capítulo 25	-	-	48.773,0	156.073,6
Capítulo 27				
Partida 27.10	-	-	19.219,8	159.748,6
Total Capítulo 27	-	-	19.219,8	159.748,6
Total Sección 05	-	-	67.992,8	315.822,2
Sección 06				
Capítulo 28				
Partida 28.21	-	-	2,0	264,0
Total Capítulo 28	-	-	2,0	264,0

### GHANA

PAISES PRODUCTOS	IMPORTACIONES		EXPORTACIONES	
	Toneladas	Miles ptas	Toneladas	Miles ptas
Capítulo 33				
Partida 33.02	-	-	11,3	5.604,8
Total Capítulo 33	-	-	11,3	5.604,8
Total Sección 06	-	-	13,3	5.868,8

Sección 07				
Capítulo 40				
Partida 40.01	-	-	40,0	6.903,8
Total Capítulo 40	-	-	40,0	6.903,8
Total Sección 07	-	-	40,0	6.903,8
Sección 09				
Capítulo 44				
Partida 44.07	267,6	19.779,7	-	-
Total Capítulo 44	267,6	19.779,7	-	-
Total Sección 09	267,6	19.779,7	-	-
Sección 17				
Capítulo 87				
Partida 87.14	-	-	1,3	1.008,1
Total Capítulo 87	-	-	1,3	1.008,1
Total Sección 17	-	-	1,3	1.008,1
<b>TOTAL COSTA DE MARFIL</b>	<b>360,5</b>	<b>27.811,9</b>	<b>68.177,4</b>	<b>346.191,6</b>

### GHANA

Sección 01				
Capítulo 03				
Partida 03.03	0,8	192,0	-	-
Partida 03.07	1,2	477,8	-	-
Total Capítulo 03	2,0	669,8	-	-
Total Sección 01	2,0	669,8	-	-
Sección 04				
Capítulo 20				
Partida 20.02	-	-	11,0	983,1
Partida 20.09	-	-	0,5	64,1
Total Capítulo 20	-	-	11,4	1.047,1
Capítulo 22				
Partida 22.04	-	-	238,7	15.600,8
Total Capítulo 22	-	-	238,7	15.600,8
Total Sección 04	-	-	250,1	16.648,0
Sección 05				
Capítulo 27				
Partida 27.10	-	-	4.183,1	134.311,3
Total Capítulo 27	-	-	4.183,1	134.311,3
Total Sección 05	-	-	4.183,1	134.311,3
Sección 06				
Capítulo 33				
Partida 33.02	-	-	10,1	2.477,3
Total Capítulo 33	-	-	10,1	2.477,3
Total Sección 06	-	-	10,1	2.477,3
Sección 09				
Capítulo 44				
Partida 44.07	104,4	6.440,4	-	-
Total Capítulo 44	104,4	6.440,4	-	-
Total Sección 09	104,4	6.440,4	-	-
Sección 15				
Capítulo 76				
Partida 76.16	-	-	0,6	1.732,7
Total Capítulo 76	-	-	0,6	1.732,7
Total Sección 15	-	-	0,6	1.732,7
<b>TOTAL GHANA</b>	<b>106,4</b>	<b>7.110,2</b>	<b>4.443,9</b>	<b>155.169,3</b>

### TOGO

PAISES PRODUCTOS	IMPORTACIONES		EXPORTACIONES	
	Toneladas	Miles ptas	Toneladas	Miles ptas
<b>TOGO</b>				
Sección 04				
Capítulo 22				
Partida 22.04	-	-	452,0	34.962,1
Partida 22.05	-	-	26,4	2.442,3

## II.2.2. COMERCIO EXTERIOR POR PAÍSES Y PARTIDAS. ÁFRICA. 1993

Total Capítulo 22	-	-	478,4	37.404,4
Total Sección 04	-	-	478,4	37.404,4
Sección 06				
Capítulo 33				
Partida 33.03	-	-	0,2	26,2
Partida 33.04	-	-	-	8,5
Partida 33.05	-	-	0,2	15,2
Total Capítulo 33	-	-	0,4	49,8
Total Sección 06	-	-	0,4	49,8
<b>TOTAL TOGO</b>	-	-	<b>478,7</b>	<b>37.454,3</b>

### BENIN

Sección 04				
Capítulo 20				
Partida 20.03	-	-	1,8	402,8
Partida 20.05	-	-	1,5	174,8
Partida 20.08	-	-	0,4	44,4
Partida 20.09	-	-	21,3	1.580,3
Total Capítulo 20	-	-	25,1	2.202,2
Capítulo 22				
Partida 22.04	-	-	5.175,9	119.758,2
Partida 22.05	-	-	19,2	1.581,0
Partida 22.07	-	-	4,2	100,0
Partida 22.08	-	-	18,2	2.634,0
Total Capítulo 22	-	-	5.217,5	124.073,2
Total Sección 04	-	-	5.242,6	126.275,4
Sección 05				
Capítulo 27				
Partida 27.13	-	-	2.000,0	29.930,1
Total Capítulo 27	-	-	2.000,0	29.930,1
Total Sección 05	-	-	2.000,0	29.930,1
Sección 17				
Capítulo 87				
Partida 87.14	-	-	0,3	450,0
Total Capítulo 87	-	-	0,3	450,0
Total Sección 17	-	-	0,3	450,0
<b>TOTAL BENIN</b>	-	-	<b>7.242,9</b>	<b>156.655,5</b>

### NIGERIA

Sección 04				
Capítulo 20				
Partida 20.09	-	-	622,7	113.242,4
Total Capítulo 20	-	-	622,7	113.242,4
Capítulo 22				
Partida 22.04	-	-	142,1	25.526,1
Partida 22.05	-	-	18,0	2.479,3
Total Capítulo 22	-	-	160,1	28.005,4
Total Sección 04	-	-	782,9	141.247,8
Sección 05				
Capítulo 27				
Partida 27.09	62.000,0	747.567,4	-	-
Total Capítulo 27	62.000,0	747.567,4	-	-
Total Sección 05	62.000,0	747.567,4	-	-
Sección 17				

### CAMERÚN

PAISES PRODUCTOS	IMPORTACIONES		EXPORTACIONES	
	Toneladas	Miles ptas	Toneladas	Miles ptas
Capítulo 87				
Partida 87.14	-	-	1,6	1.328,5
Total Capítulo 87	-	-	1,6	1.328,5
Total Sección 17	-	-	1,6	1.328,5

<b>TOTAL NIGERIA</b>	<b>62.000,0</b>	<b>747.567,4</b>	<b>784,5</b>	<b>142.576,3</b>
----------------------	-----------------	------------------	--------------	------------------

### CAMERÚN

Sección 02				
Capítulo 13				
Partida 13.01	-	-	-	33,0
Total Capítulo 13	-	-	-	33,0
Total Sección 02	-	-	-	33,0
Sección 04				
Capítulo 20				
Partida 20.09	-	-	62,1	3.537,1
Total Capítulo 20	-	-	62,1	3.537,1
Capítulo 21				
Partida 21.02	-	-	-	33,8
Total Capítulo 21	-	-	-	33,8
Capítulo 22				
Partida 22.04	-	-	508,3	31.351,8
Partida 22.05	-	-	8,4	627,9
Total Capítulo 22	-	-	516,7	31.979,6
Total Sección 04	-	-	578,7	35.550,5
Sección 05				
Capítulo 25				
Partida 25.08	-	-	-	4,1
Total Capítulo 25	-	-	-	4,1
Capítulo 27				
Partida 27.09	333.000,0	5.024.256,8	-	-
Partida 27.13	-	-	1.500,0	28.901,7
Total Capítulo 27	333.000,0	5.024.256,8	1.500,0	28.901,7
Total Sección 05	333.000,0	5.024.256,8	1.500,1	28.905,8
Sección 06				
Capítulo 28				
Partida 28.11	-	-	3,9	5.832,0
Total Capítulo 28	-	-	3,9	5.832,0
Capítulo 29				
Partida 29.18	-	-	0,2	76,2
Total Capítulo 29	-	-	0,2	76,2
Total Sección 06	-	-	4,1	5.908,1
Sección 07				
Capítulo 39				
Partida 39.23	-	-	18,8	5.197,7
Partida 39.26	-	-	35,5	8.195,8
Total Capítulo 39	-	-	54,3	13.393,5
Total Sección 07	-	-	54,3	13.393,5
Sección 09				
Capítulo 44				
Partida 44.07	4.373,6	340.576,7	-	-
Total Capítulo 44	4.373,6	340.576,7	-	-
Total Sección 09	4.373,6	340.576,7	-	-
Sección 10				
Capítulo 48				
Partida 48.21	-	-	1,8	2.712,0
Total Capítulo 48	-	-	1,8	2.712,0
Capítulo 49				
Partida 49.11	-	-	0,6	680,9
Total Capítulo 49	-	-	0,6	680,9
Total Sección 10	-	-	2,4	3.392,9
Sección 13				

### CAMERÚN

PAISES PRODUCTOS	IMPORTACIONES		EXPORTACIONES	
	Toneladas	Miles ptas	Toneladas	Miles ptas
Capítulo 70				
Partida 70.09	-	-	0,5	335,1
Partida 70.10	-	-	86,5	6.994,3
Partida 70.17	-	-	2,8	1.759,7
Total Capítulo 70	-	-	89,8	9.089,1



## II.2.2. COMERCIO EXTERIOR POR PAÍSES Y PARTIDAS. ÁFRICA. 1993

Total Sección 13	-	-	89,8	9.089,1
Sección 15				
Capítulo 76				
Partida 76.11	-	-	7,4	5.007,4
Total Capítulo 76	-	-	7,4	5.007,4
Capítulo 83				
Partida 83.09	-	-	1,8	1.571,8
Total Capítulo 83	-	-	1,8	1.571,8
Total Sección 15	-	-	9,2	6.579,2
Sección 16				
Capítulo 84				
Partida 84.22	-	-	-	41,3
Partida 84.38	-	-	0,3	901,1
Total Capítulo 84	-	-	0,3	942,4
Total Sección 16	-	-	0,3	942,4
<b>TOTAL</b>				
<b>CAMERÚN</b>	<b>337.373,6</b>	<b>5.364.833,5</b>	<b>2.238,9</b>	<b>103.794,6</b>

### REPÚBLICA CENTROAFRICANA

Sección 04				
Capítulo 22				
Partida 22.04	-	-	13,7	1.461,6
Total Capítulo 22	-	-	13,7	1.461,6
Total Sección 04	-	-	13,7	1.461,6
Sección 09				
Capítulo 44				
Partida 44.07	37,4	3.012,8	-	-
Total Capítulo 44	37,4	3.012,8	-	-
Total Sección 09	37,4	3.012,8	-	-
Sección 17				
Capítulo 87				
Partida 87.14	-	-	0,6	574,7
Total Capítulo 87	-	-	0,6	574,7
Total Sección 17	-	-	0,6	574,7
<b>TOTAL REP. CENTROAFRIC.</b>	<b>37,4</b>	<b>3.012,8</b>	<b>14,3</b>	<b>2.036,2</b>

### GUINEA ECUATORIAL

Sección 01				
Capítulo 04				
Partida 04.01	-	-	0,1	7,6
Partida 04.06	-	-	0,1	11,7
Partida 04.09	-	-	-	21,6
Total Capítulo 04	-	-	0,3	40,8
Total Sección 01	-	-	0,3	40,8
Sección 02				
Capítulo 07				
Partida 07.01	-	-	20,0	300,0
Partida 07.06	-	-	0,1	9,8
Partida 07.08	-	-	0,4	70,8
Partida 07.11	-	-	0,5	156,6
Partida 07.13	-	-	8,4	1.718,1
Total Capítulo 07	-	-	29,4	2.255,2
Capítulo 10				
Partida 10.06	-	-	-	9,1
Total Capítulo 10	-	-	-	9,1

### GUINEA ECUATORIAL

PAÍSES	IMPORTACIONES		EXPORTACIONES	
	Toneladas	Miles ptas	Toneladas	Miles ptas
Total Sección 02	-	-	29,5	2.264,3
Sección 03				
Capítulo 15				
Partida 15.01	-	-	7,6	372,4
Partida 15.09	-	-	1,0	78,4
Partida 15.19	-	-	25,4	1.537,0

Total Capítulo 15	-	-	34,0	1.987,8
Total Sección 03	-	-	34,0	1.987,8
Sección 04				
Capítulo 16				
Partida 16.01	-	-	0,1	12,6
Total Capítulo 16	-	-	0,1	12,6
Capítulo 19				
Partida 19.02	-	-	0,4	70,0
Partida 19.05	-	-	0,5	69,1
Total Capítulo 19	-	-	0,9	139,1
Capítulo 20				
Partida 20.02	-	-	4,0	120,0
Partida 20.04	-	-	-	3,8
Partida 20.05	-	-	5,2	1.064,9
Partida 20.07	-	-	2,0	90,0
Partida 20.09	-	-	1,9	189,6
Total Capítulo 20	-	-	13,1	1.468,3
Capítulo 21				
Partida 21.04	-	-	0,4	24,6
Total Capítulo 21	-	-	0,4	24,6
Capítulo 22				
Partida 22.01	-	-	2,0	50,4
Partida 22.02	-	-	3,5	132,2
Partida 22.04	-	-	1.847,3	115.159,8
Partida 22.08	-	-	-	40,4
Partida 22.09	-	-	0,9	44,8
Total Capítulo 22	-	-	1.853,8	115.427,6
Total Sección 04	-	-	1.868,3	117.072,3
Sección 05				
Capítulo 25				
Partida 25.01	-	-	1,0	17,5
Partida 25.20	-	-	4.800,0	5.760,0
Partida 25.23	-	-	47.108,5	150.947,3
Total Capítulo 25	-	-	51.909,5	156.724,8
Capítulo 27				
Partida 27.13	-	-	4.000,0	78.204,6
Total Capítulo 27	-	-	4.000,0	78.204,6
Total Sección 05	-	-	55.909,5	234.929,4
Sección 06				
Capítulo 28				
Partida 28.01	-	-	3,5	574,0
Partida 28.15	-	-	107,6	5.169,6
Partida 28.28	-	-	1,6	27,2
Total Capítulo 28	-	-	112,7	5.770,8
Capítulo 32				
Partida 32.04	-	-	0,1	94,3
Partida 32.12	-	-	0,2	140,0
Total Capítulo 32	-	-	0,3	234,2
Capítulo 33				
Partida 33.02	-	-	-	128,3
Partida 33.03	-	-	0,3	528,5
Partida 33.04	-	-	-	48,6
Partida 33.05	-	-	7,9	783,5
Total Capítulo 33	-	-	8,3	1.488,9
Capítulo 34				
Partida 34.01	-	-	9,0	607,2
Partida 34.02	-	-	3,0	211,4
Partida 34.04	-	-	6,6	510,0
Total Capítulo 34	-	-	18,5	1.328,5
Capítulo 38				
Partida 38.06	-	-	0,9	146,7
Total Capítulo 38	-	-	0,9	146,7
Total Sección 06	-	-	140,7	8.969,1
Sección 07				
Capítulo 39				
Partida 39.23	-	-	2,8	261,3

### GUINEA ECUATORIAL

PAÍSES	IMPORTACIONES		EXPORTACIONES	
	Toneladas	Miles ptas	Toneladas	Miles ptas
Partida 39.26	-	-	5,9	523,3
Total Capítulo 39	-	-	8,6	784,5
Capítulo 40				
Partida 40.11	-	-	2,4	1.260,0
Partida 40.13	-	-	1,5	450,0
Total Capítulo 40	-	-	3,9	1.710,0

## II.2.2. COMERCIO EXTERIOR POR PAÍSES Y PARTIDAS. ÁFRICA. 1993

Total Sección 07	-	-	12,5	2.494,5
Sección 10				
Capítulo 48				
Partida 48.19	-	-	8,5	731,6
Partida 48.21	-	-	0,5	667,5
Partida 48.23	-	-	0,3	196,8
Total Capítulo 48	-	-	9,4	1.595,9
Capítulo 49				
Partida 49.10	-	-	0,2	817,0
Total Capítulo 49	-	-	0,2	817,0
Total Sección 10	-	-	9,6	2.412,9
Sección 13				
Capítulo 68				
Partida 68.11	-	-	100,8	1.650,0
Total Capítulo 68	-	-	100,8	1.650,0
Total Sección 13	-	-	100,8	1.650,0
Sección 15				
Capítulo 72				
Partida 72.12	-	-	1,8	180,0
Partida 72.16	-	-	305,4	137.805,9
Total Capítulo 72	-	-	307,2	137.985,9
Capítulo 73				
Partida 73.11	0,7	93,8	-	-
Partida 73.26	-	-	0,2	18,0
Total Capítulo 73	0,7	93,8	0,2	18,0
Total Sección 15	0,7	93,8	307,4	138.003,9
Sección 16				
Capítulo 84				
Partida 84.14	-	-	3,7	2.500,0
Partida 84.22	-	-	3,3	26.273,5
Total Capítulo 84	-	-	7,0	28.773,5
Capítulo 85				
Partida 85.11	-	-	0,9	190,0
Total Capítulo 85	-	-	0,9	190,0
Total Sección 16	-	-	7,9	28.963,5
Sección 17				
Capítulo 87				
Partida 87.03	-	-	1,1	50,0
Total Capítulo 87	-	-	1,1	50,0
Total Sección 17	-	-	1,1	50,0
Sección 18				
Capítulo 90				
Partida 90.09	-	-	-	159,2
Total Capítulo 90	-	-	-	159,2
Total Sección 18	-	-	-	159,2
<b>TOTAL GUINEA ECUATORIAL</b>	<b>0,7</b>	<b>93,8</b>	<b>58.421,6</b>	<b>538.997,7</b>

### GABÓN

Sección 04				
Capítulo 20				
Partida 20.09	-	-	9,6	802,9
Total Capítulo 20	-	-	9,6	802,9
Capítulo 22				
Partida 22.04	-	-	31,0	2.022,1
Partida 22.05	-	-	0,7	61,5
Total Capítulo 22	-	-	31,7	2.083,6

### BURUNDI

PAISES PRODUCTOS	IMPORTACIONES		EXPORTACIONES	
	Toneladas	Miles ptas	Toneladas	Miles ptas
Total Sección 04	-	-	41,3	2.886,4
Sección 09				
Capítulo 44				
Partida 44.12	42,5	6.090,9	-	-
Total Capítulo 44	42,5	6.090,9	-	-

Total Sección 09	42,5	6.090,9	-	-
<b>TOTAL GABÓN</b>	<b>42,5</b>	<b>6.090,9</b>	<b>41,3</b>	<b>2.886,4</b>

### CONGO

Sección 04				
Capítulo 20				
Partida 20.09	-	-	21,0	1.365,5
Total Capítulo 20	-	-	21,0	1.365,5
Capítulo 22				
Partida 22.04	-	-	456,9	30.477,2
Partida 22.05	-	-	19,5	2.163,2
Total Capítulo 22	-	-	476,4	32.640,5
Total Sección 04	-	-	497,4	34.006,0
Sección 09				
Capítulo 44				
Partida 44.07	230,8	16.622,5	-	-
Total Capítulo 44	230,8	16.622,5	-	-
Total Sección 09	230,8	16.622,5	-	-
<b>TOTAL CONGO</b>	<b>230,8</b>	<b>16.622,5</b>	<b>497,4</b>	<b>34.006,0</b>

### ZAIRE

Sección 06				
Capítulo 33				
Partida 33.02	-	-	0,6	1.856,1
Total Capítulo 33	-	-	0,6	1.856,1
Total Sección 06	-	-	0,6	1.856,1
Sección 10				
Capítulo 49				
Partida 49.01	-	-	-	80,9
Total Capítulo 49	-	-	-	80,9
Total Sección 10	-	-	-	80,9
Sección 13				
Capítulo 68				
Partida 68.02	-	-	42,0	1.202,1
Total Capítulo 68	-	-	42,0	1.202,1
Capítulo 69				
Partida 69.11	-	-	0,1	37,2
Total Capítulo 69	-	-	0,1	37,2
Total Sección 13	-	-	42,1	1.239,3
Sección 16				
Capítulo 84				
Partida 84.69	-	-	-	81,6
Total Capítulo 84	-	-	-	81,6
Total Sección 16	-	-	-	81,6
<b>TOTAL ZAIRE</b>	<b>-</b>	<b>-</b>	<b>42,8</b>	<b>3.257,9</b>

### BURUNDI

Sección 02				
Capítulo 07				
Partida 07.13	20,4	986,2	-	-

### BURUNDI

PAISES PRODUCTOS	IMPORTACIONES		EXPORTACIONES	
	Toneladas	Miles ptas	Toneladas	Miles ptas
Total Capítulo 07	20,4	986,2	-	-
Total Sección 02	20,4	986,2	-	-
Sección 04				
Capítulo 22				
Partida 22.04	-	-	3,5	519,5

## II.2.2. COMERCIO EXTERIOR POR PAÍSES Y PARTIDAS. ÁFRICA. 1993

Total Capítulo 22	-	-	3,5	519,5
Total Sección 04	-	-	3,5	519,5
<b>TOTAL BURUNDI</b>	<b>20,4</b>	<b>986,2</b>	<b>3,5</b>	<b>519,5</b>

### ANGOLA

Sección 04				
Capítulo 17				
Partida 17.01	-	-	361,4	17.009,9
Total Capítulo 17	-	-	361,4	17.009,9
Capítulo 20				
Partida 20.02	-	-	711,5	90.730,2
Partida 20.07	-	-	294,6	76.988,5
Partida 20.08	-	-	882,2	177.806,4
Total Capítulo 20	-	-	1.888,3	345.525,1
Total Sección 04	-	-	2.249,8	362.535,0
Sección 05				
Capítulo 27				
Partida 27.09	133.000,0	2.354.426,7	-	-
Total Capítulo 27	133.000,0	2.354.426,7	-	-
Total Sección 05	133.000,0	2.354.426,7	-	-
Sección 11				
Capítulo 56				
Partida 56.07	-	-	0,3	85,8
Total Capítulo 56	-	-	0,3	85,8
Total Sección 11	-	-	0,3	85,8
<b>TOTAL ANGOLA</b>	<b>133.000,0</b>	<b>2.354.426,7</b>	<b>2.250,0</b>	<b>362.620,8</b>

### ETIOPÍA

Sección 16				
Capítulo 84				
Partida 84.53	-	-	36,7	35.147,7
Total Capítulo 84	-	-	36,7	35.147,7
Total Sección 16	-	-	36,7	35.147,7
<b>TOTAL ETIOPÍA</b>	<b>-</b>	<b>-</b>	<b>36,7</b>	<b>35.147,7</b>

### DJIBOUTI

Sección 02				
Capítulo 07				
Partida 07.13	-	-	8,1	310,1
Total Capítulo 07	-	-	8,1	310,1
Total Sección 02	-	-	8,1	310,1
Sección 04				
Capítulo 17				
Partida 17.01	-	-	0,8	95,6
Total Capítulo 17	-	-	0,8	95,6
Capítulo 20				
Partida 20.05	-	-	57,0	5.279,0
Partida 20.07	-	-	0,9	73,0
Partida 20.08	-	-	6,9	705,8
Total Capítulo 20	-	-	64,8	6.057,7

### KENIA

PAISES PRODUCTOS	IMPORTACIONES		EXPORTACIONES	
	Toneladas	Miles ptas	Toneladas	Miles ptas
Total Sección 04	-	-	65,6	6.153,4
Sección 15				
Capítulo 72				
Partida 72.10	-	-	6,4	461,7
Total Capítulo 72	-	-	6,4	461,7

Total Sección 15	-	-	6,4	461,7
<b>TOTAL DJIBOUTI</b>	<b>-</b>	<b>-</b>	<b>80,1</b>	<b>6.925,1</b>

### KENIA

Sección 02				
Capítulo 06				
Partida 06.02	-	-	-	2.908,6
Total Capítulo 06	-	-	-	2.908,6
Capítulo 09				
Partida 09.04	-	-	0,8	252,1
Total Capítulo 09	-	-	0,8	252,1
Total Sección 02	-	-	0,8	3.160,7
Sección 04				
Capítulo 17				
Partida 17.01	-	-	2,7	136,4
Total Capítulo 17	-	-	2,7	136,4
Capítulo 20				
Partida 20.01	-	-	0,3	63,3
Partida 20.05	16,7	3.383,8	3,5	704,6
Partida 20.06	-	-	1,6	385,1
Partida 20.08	-	-	13,1	1.723,2
Partida 20.09	-	-	8,5	583,3
Total Capítulo 20	16,7	3.383,8	27,0	3.459,4
Capítulo 22				
Partida 22.04	-	-	8,1	719,5
Partida 22.05	-	-	1,7	115,6
Total Capítulo 22	-	-	9,8	835,2
Total Sección 04	16,7	3.383,8	39,6	4.430,9
Sección 05				
Capítulo 27				
Partida 27.12	-	-	42,0	3.713,0
Total Capítulo 27	-	-	42,0	3.713,0
Total Sección 05	-	-	42,0	3.713,0
Sección 08				
Capítulo 41				
Partida 41.04	52,7	10.900,1	-	-
Total Capítulo 41	52,7	10.900,1	-	-
Total Sección 08	52,7	10.900,1	-	-
Sección 10				
Capítulo 48				
Partida 48.21	-	-	0,4	93,1
Total Capítulo 48	-	-	0,4	93,1
Total Sección 10	-	-	0,4	93,1
Sección 11				
Capítulo 53				
Partida 53.04	1.141,0	75.041,4	-	-
Total Capítulo 53	1.141,0	75.041,4	-	-
Total Sección 11	1.141,0	75.041,4	-	-
Sección 16				
Capítulo 84				
Partida 84.53	-	-	-	995,6
Total Capítulo 84	-	-	-	995,6
Total Sección 16	-	-	-	995,6
Sección 17				
Capítulo 87				
Partida 87.08	-	-	-	1.058,5
Total Capítulo 87	-	-	-	1.058,5
Total Sección 17	-	-	-	1.058,5

### KENIA

PAISES PRODUCTOS	IMPORTACIONES		EXPORTACIONES	
	Toneladas	Miles ptas	Toneladas	Miles ptas
Partida 87.08	-	-	-	1.058,5
Total Capítulo 87	-	-	-	1.058,5
Total Sección 17	-	-	-	1.058,5

## II.2.2. COMERCIO EXTERIOR POR PAÍSES Y PARTIDAS. ÁFRICA. 1993

**TOTAL KENIA** 1.210,5 89.325,2 83,0 13.451,8

### UGANDA

Sección 08

Capítulo 41				
Partida 41.01	36,6	8.505,7	-	-
Total Capítulo 41	36,6	8.505,7	-	-
Total Sección 08	36,6	8.505,7	-	-
<b>TOTAL UGANDA</b>	<b>36,6</b>	<b>8.505,7</b>	<b>-</b>	<b>-</b>

### TANZANIA

Sección 01

Capítulo 03				
Partida 03.04	22,3	8.050,3	-	-
Total Capítulo 03	22,3	8.050,3	-	-
Total Sección 01	22,3	8.050,3	-	-

Sección 04

Capítulo 20				
Partida 20.09	-	-	16,4	1.123,4
Total Capítulo 20	-	-	16,4	1.123,4

Capítulo 22				
Partida 22.04	-	-	34,5	2.342,1
Partida 22.05	-	-	5,1	348,0
Total Capítulo 22	-	-	39,6	2.690,1

Total Sección 04 - - 55,9 3.813,5

Sección 05

Capítulo 27				
Partida 27.13	-	-	2.820,6	53.725,2
Total Capítulo 27	-	-	2.820,6	53.725,2
Total Sección 05	-	-	2.820,6	53.725,2

Sección 11

Capítulo 53				
Partida 53.04	192,0	15.543,1	-	-
Total Capítulo 53	192,0	15.543,1	-	-

Capítulo 61				
Partida 61.09	-	-	-	3,9
Total Capítulo 61	-	-	-	3,9

Total Sección 11 192,0 15.543,1 - 3,9

**TOTAL TANZANIA** 214,3 23.593,4 2.876,6 57.542,6

### SEYCHELLES

Sección 02

Capítulo 09				
Partida 09.06	17,0	3.067,1	-	-
Total Capítulo 09	17,0	3.067,1	-	-

Total Sección 02 17,0 3.067,1 - -

**TOTAL SEYCHELLES** 17,0 3.067,1 - -

### MAURICIO

PAISES PRODUCTOS	IMPORTACIONES		EXPORTACIONES	
	Toneladas	Miles ptas	Toneladas	Miles ptas

### MADAGASCAR

Sección 02

Capítulo 06

Partida 06.02	-	-	0,3	368,0
Total Capítulo 06	-	-	0,3	368,0

Capítulo 09

Partida 09.04	11,9	1.633,0	-	-
Partida 09.06	42,0	9.005,7	-	-
Partida 09.07	50,1	5.220,6	-	-
Total Capítulo 09	104,1	15.859,3	-	-

Total Sección 02 104,1 15.859,3 0,3 368,0

Sección 07

Capítulo 39

Partida 39.26	-	-	0,2	243,2
Total Capítulo 39	-	-	0,2	243,2

Total Sección 07 - - 0,2 243,2

Sección 11

Capítulo 53

Partida 53.04	170,5	12.227,4	-	-
Total Capítulo 53	170,5	12.227,4	-	-

Total Sección 11 170,5 12.227,4 - -

**TOTAL MADAGASCAR** 274,6 28.086,8 0,5 611,2

### REUNIÓN

Sección 04

Capítulo 17

Partida 17.01	-	-	6,4	199,7
Partida 17.04	-	-	9,1	3.269,9
Total Capítulo 17	-	-	15,5	3.469,6

Capítulo 20

Partida 20.02	-	-	0,0	135,1
Partida 20.08	-	-	0,8	204,0
Partida 20.09	-	-	445,1	37.786,0
Total Capítulo 20	-	-	446,8	38.125,1

Capítulo 22

Partida 22.02	-	-	73,2	10.082,6
Partida 22.04	-	-	48,0	5.222,2
Total Capítulo 22	-	-	121,2	15.304,9

Total Sección 04 - - 583,6 56.899,6

Sección 20

Capítulo 94

Partida 94.01	-	-	7,6	6.485,4
Total Capítulo 94	-	-	7,6	6.485,4

Total Sección 20 - - 7,6 6.485,4

**TOTAL REUNIÓN** - - 591,2 63.385,0

### MAURICIO

Sección 02

Capítulo 09

Partida 09.04	-	-	0,3	90,9
Partida 09.10	-	-	-	1.773,6
Total Capítulo 09	-	-	0,3	1.864,5

Total Sección 02 - - 0,3 1.864,5

Sección 03

Capítulo 15

Partida 15.09	-	-	4,1	1.651,5
Total Capítulo 15	-	-	4,1	1.651,5

Total Sección 03 - - 4,1 1.651,5

### MAURICIO

PAISES PRODUCTOS	IMPORTACIONES		EXPORTACIONES	
	Toneladas	Miles ptas	Toneladas	Miles ptas

Sección 04

Capítulo 17

Partida 17.01	20,9	1.315,8	2,5	225,9
Total Capítulo 17	20,9	1.315,8	2,5	225,9

Capítulo 20

## II.2.2. COMERCIO EXTERIOR POR PAÍSES Y PARTIDAS. ÁFRICA. 1993

Partida 20.02	-	-	16,1	1.459,8
Partida 20.03	-	-	9,3	2.141,5
Partida 20.05	-	-	12,5	2.485,4
Partida 20.06	-	-	0,7	152,3
Partida 20.08	-	-	17,7	2.380,1
Partida 20.09	-	-	11,7	758,4
Total Capítulo 20	-	-	67,9	9.377,5
Capítulo 21	-	-	-	-
Partida 21.03	-	-	1,8	205,7
Total Capítulo 21	-	-	1,8	205,7
Total Sección 04	20,9	1.315,8	72,2	9.809,1
Sección 11	-	-	-	-
Capítulo 52	-	-	-	-
Partida 52.09	101,2	40.699,8	-	-
Total Capítulo 52	101,2	40.699,8	-	-
Capítulo 54	-	-	-	-
Partida 54.07	-	-	2,6	2.642,7
Total Capítulo 54	-	-	2,6	2.642,7
Capítulo 55	-	-	-	-
Partida 55.12	-	-	2,5	1.196,0
Total Capítulo 55	-	-	2,5	1.196,0
Capítulo 61	-	-	-	-
Partida 61.10	-	15,8	-	-
Total Capítulo 61	-	15,8	-	-
Total Sección 11	101,2	40.715,6	5,1	3.838,7
Sección 13	-	-	-	-
Capítulo 70	-	-	-	-
Partida 70.09	-	-	0,3	185,8
Total Capítulo 70	-	-	0,3	185,8
Total Sección 13	-	-	0,3	185,8
Sección 17	-	-	-	-
Capítulo 87	-	-	-	-
Partida 87.14	-	-	0,3	291,9
Total Capítulo 87	-	-	0,3	291,9
Total Sección 17	-	-	0,3	291,9
<b>TOTAL MAURICIO</b>	<b>122,1</b>	<b>42.031,5</b>	<b>82,3</b>	<b>17.641,5</b>

### COMORAS

Sección 04	-	-	-	-
Capítulo 20	-	-	-	-
Partida 20.09	-	-	22,3	1.705,9
Total Capítulo 20	-	-	22,3	1.705,9
Capítulo 22	-	-	-	-
Partida 22.04	-	-	127,1	8.892,8
Total Capítulo 22	-	-	127,1	8.892,8
Total Sección 04	-	-	149,3	10.598,7
<b>TOTAL COMORAS</b>	<b>-</b>	<b>-</b>	<b>149,3</b>	<b>10.598,7</b>

### MAYOTTE

Sección 04	-	-	-	-
Capítulo 20	-	-	-	-
Partida 20.09	-	-	18,1	1.509,5
Total Capítulo 20	-	-	18,1	1.509,5
Capítulo 22	-	-	-	-
Partida 22.04	-	-	101,7	7.414,2
Total Capítulo 22	-	-	101,7	7.414,2

### SUDÁFRICA

PAISES	IMPORTACIONES		EXPORTACIONES		
	PRODUCTOS	Toneladas	Miles ptas	Toneladas	Miles ptas
Total Sección 04	-	-	119,8	8.923,6	
<b>TOTAL MAYOTTE</b>	<b>-</b>	<b>-</b>	<b>119,8</b>	<b>8.923,6</b>	

### ZAMBIA

Sección 02	-	-	-	-
Capítulo 09	-	-	-	-
Partida 09.04	97,6	31.831,5	-	-
Total Capítulo 09	97,6	31.831,5	-	-
Total Sección 02	97,6	31.831,5	-	-
<b>TOTAL ZAMBIA</b>	<b>97,6</b>	<b>31.831,5</b>	<b>-</b>	<b>-</b>

### ZIMBAWE

Sección 02	-	-	-	-
Capítulo 09	-	-	-	-
Partida 09.04	872,3	175.910,0	-	-
Total Capítulo 09	872,3	175.910,0	-	-
Capítulo 12	-	-	-	-
Partida 12.07	35,4	1.465,1	-	-
Total Capítulo 12	35,4	1.465,1	-	-
Total Sección 02	907,7	177.375,1	-	-
Sección 06	-	-	-	-
Capítulo 29	-	-	-	-
Partida 29.06	-	-	-	17,9
Total Capítulo 29	-	-	-	17,9
Capítulo 30	-	-	-	-
Partida 30.06	-	-	-	390,0
Total Capítulo 30	-	-	-	390,0
Capítulo 38	-	-	-	-
Partida 38.05	-	-	0,2	66,8
Total Capítulo 38	-	-	0,2	66,8
Total Sección 06	-	-	0,3	474,7
Sección 13	-	-	-	-
Capítulo 70	-	-	-	-
Partida 70.13	-	-	-	120,0
Total Capítulo 70	-	-	-	120,0
Total Sección 13	-	-	-	120,0
<b>TOTAL ZIMBAWE</b>	<b>907,7</b>	<b>177.375,1</b>	<b>0,3</b>	<b>594,7</b>

### MALAWI

Sección 02	-	-	-	-
Capítulo 09	-	-	-	-
Partida 09.04	7,0	3.013,3	-	-
Total Capítulo 09	7,0	3.013,3	-	-
Total Sección 02	7,0	3.013,3	-	-
<b>TOTAL MALAWI</b>	<b>7,0</b>	<b>3.013,3</b>	<b>-</b>	<b>-</b>

### SUDÁFRICA

Sección 01	-	-	-	-
Capítulo 03	-	-	-	-
Partida 03.03	112,5	36.605,1	-	-
Total Capítulo 03	112,5	36.605,1	-	-
Total Sección 01	112,5	36.605,1	-	-

### SUDÁFRICA

PAISES	IMPORTACIONES		EXPORTACIONES		
	PRODUCTOS	Toneladas	Miles ptas	Toneladas	Miles ptas
Sección 02	-	-	-	-	
Capítulo 06	-	-	-	-	
Partida 06.02	-	-	0,1	2.616,0	
Total Capítulo 06	-	-	0,1	2.616,0	
Capítulo 07	-	-	-	-	
Partida 07.12	-	-	15,0	2.431,3	

## II.2.2. COMERCIO EXTERIOR POR PAÍSES Y PARTIDAS. ÁFRICA. 1993

Total Capítulo 07	-	-	15,0	2.431,3
Capítulo 08				
Partida 08.05	12,7	1.388,7	-	-
Total Capítulo 08	12,7	1.388,7	-	-
Capítulo 09				
Partida 09.04	3.431,9	768.574,9	2,6	1.165,6
Partida 09.09	-	-	1,0	451,2
Total Capítulo 09	3.431,9	768.574,9	3,6	1.616,8
Capítulo 11				
Partida 11.06	30,8	3.781,9	-	-
Total Capítulo 11	30,8	3.781,9	-	-
Capítulo 12				
Partida 12.07	29,1	965,9	-	-
Total Capítulo 12	29,1	965,9	-	-
Total Sección 02	3.504,4	774.711,4	18,8	6.664,0
Sección 04				
Capítulo 17				
Partida 17.01	-	-	0,7	89,5
Partida 17.04	-	-	37,2	8.447,4
Total Capítulo 17	-	-	38,0	8.536,9
Capítulo 20				
Partida 20.01	-	-	1,0	2.193,0
Partida 20.05	14,9	1.647,9	99,7	14.072,8
Partida 20.06	-	-	4,3	938,9
Partida 20.08	262,0	21.598,2	5,7	982,2
Partida 20.09	339,1	32.483,9	-	-
Total Capítulo 20	616,1	55.730,0	119,6	18.186,9
Capítulo 23				
Partida 23.08	24,6	86,0	-	-
Total Capítulo 23	24,6	86,0	-	-
Total Sección 04	640,6	55.816,0	157,6	26.723,8
Sección 05				
Capítulo 27				
Partida 27.01	26.536,0	126.611,1	-	-
Total Capítulo 27	26.536,0	126.611,1	-	-
Total Sección 05	26.536,0	126.611,1	-	-
Sección 06				
Capítulo 28				
Partida 28.21	-	-	14,0	1.920,9
Total Capítulo 28	-	-	14,0	1.920,9
Capítulo 29				
Partida 29.02	-	-	1,8	887,1
Partida 29.41	-	-	-	476,0
Total Capítulo 29	-	-	1,9	1.363,1
Capítulo 32				
Partida 32.03	2,0	12.384,7	-	-
Total Capítulo 32	2,0	12.384,7	-	-
Capítulo 33				
Partida 33.01	18,6	6.759,5	0,3	657,2
Total Capítulo 33	18,6	6.759,5	0,3	657,2
Total Sección 06	20,6	19.144,3	16,2	3.941,2
Sección 08				
Capítulo 41				
Partida 41.04	191,5	62.076,0	-	-
Total Capítulo 41	191,5	62.076,0	-	-
Total Sección 08	191,5	62.076,0	-	-
Sección 10				
Capítulo 49				
Partida 49.11	-	-	-	2,0
Total Capítulo 49	-	-	-	2,0
Total Sección 10	-	-	-	2,0
Sección 11				

### NAMIBIA

PAISES PRODUCTOS	IMPORTACIONES		EXPORTACIONES	
	Toneladas	Miles ptas	Toneladas	Miles ptas

Capítulo 54

Partida 54.07	-	-	0,5	895,6
Total Capítulo 54	-	-	0,5	895,6
Capítulo 59				
Partida 59.09	-	-	0,1	71,8
Total Capítulo 59	-	-	0,1	71,8
Total Sección 11	-	-	0,6	967,4
Sección 13				
Capítulo 68				
Partida 68.05	-	-	1,0	262,5
Total Capítulo 68	-	-	1,0	262,5
Capítulo 70				
Partida 70.13	-	-	1,1	1.146,8
Total Capítulo 70	-	-	1,1	1.146,8
Total Sección 13	-	-	2,1	1.409,3
Sección 16				
Capítulo 84				
Partida 84.19	-	-	0,3	1.057,3
Partida 84.24	-	-	27,6	17.927,4
Partida 84.53	-	-	-	400,3
Partida 84.81	-	-	-	62,1
Total Capítulo 84	-	-	28,0	19.447,1
Capítulo 85				
Partida 85.04	-	-	-	15,0
Partida 85.39	-	-	-	5,0
Total Capítulo 85	-	-	-	20,0
Total Sección 16	-	-	28,0	19.467,1
Sección 20				
Capítulo 94				
Partida 94.04	-	-	0,0	517,8
Partida 94.05	-	-	6,0	3.150,0
Total Capítulo 94	-	-	7,0	3.667,8
Total Sección 20	-	-	7,0	3.667,8
<b>TOTAL SUDÁFRICA</b>	<b>31.005,6</b>	<b>1.074.963,9</b>	<b>230,3</b>	<b>62.842,6</b>

### NAMIBIA

Sección 02

Capítulo 09				
Partida 09.04	65,5	12.449,1	-	-
Total Capítulo 09	65,5	12.449,1	-	-
Total Sección 02	65,5	12.449,1	-	-

Sección 04

Capítulo 20				
Partida 20.08	67,9	5.156,0	-	-
Total Capítulo 20	67,9	5.156,0	-	-

Capítulo 23				
Partida 23.08	8,2	342,8	-	-
Total Capítulo 23	8,2	342,8	-	-
Total Sección 04	76,1	5.498,8	-	-

Sección 08

Capítulo 43				
Partida 43.02	0,1	518,0	-	-
Total Capítulo 43	0,1	518,0	-	-
Total Sección 08	0,1	518,0	-	-

Sección 21

Capítulo 97				
Partida 97.05	0,2	424,9	-	-
Total Capítulo 97	0,2	424,9	-	-
Total Sección 21	0,2	424,9	-	-

**TOTAL NAMIBIA** 141,9 18.890,9 - -

**TOTAL AFRICA** 1.409.220,7 24.864.185,8 783.256,7 12.181.704,3

## II.2.2. COMERCIO EXTERIOR POR PAÍSES Y PARTIDAS. AMÉRICA. 1993

### ESTADOS UNIDOS

PAISES PRODUCTOS	IMPORTACIONES		EXPORTACIONES	
	Toneladas	Miles ptas	Toneladas	Miles ptas
<b>ESTADOS UNIDOS</b>				
Sección 01				
Capítulo 03	-	-	1,6	2.876,9
Partida 03.02	-	-	-	-
Partida 03.03	180,0	31.391,7	-	-
Partida 03.06	20,0	7.444,7	-	-
Total Capítulo 03	200,0	38.836,3	1,6	2.876,9
Total Sección 01	200,0	38.836,3	1,6	2.876,9
Sección 02				
Capítulo 06	-	-	0,7	95,1
Partida 06.02	-	-	4,1	1.948,0
Partida 06.03	-	-	4,6	618,7
Partida 06.04	-	-	9,4	2.661,8
Total Capítulo 06	-	-	9,4	2.661,8
Capítulo 07	-	-	3,8	1.997,9
Partida 07.11	-	-	22,7	3.633,5
Partida 07.12	-	-	-	-
Partida 07.13	725,7	44.531,7	-	-
Total Capítulo 07	725,7	44.531,7	26,5	5.631,3
Capítulo 08	-	-	-	-
Partida 08.02	81,9	25.703,9	-	-
Partida 08.05	-	-	653,0	37.654,4
Partida 08.11	-	-	0,2	40,0
Partida 08.14	-	-	55,2	18.523,2
Total Capítulo 08	81,9	25.703,9	708,4	56.217,6
Capítulo 09	-	-	-	29,8
Partida 09.02	-	-	-	29,8
Partida 09.04	36,6	11.554,4	3.664,7	727.576,5
Partida 09.08	3,0	830,3	-	-
Partida 09.09	-	-	52,5	15.834,5
Partida 09.10	13,4	4.676,1	915,2	338.208,3
Total Capítulo 09	53,0	17.060,7	4.632,4	1.081.649,1
Capítulo 10	-	-	-	-
Partida 10.05	23.891,9	332.319,7	-	-
Partida 10.06	-	-	0,5	73,0
Partida 10.07	5.619,0	69.679,4	-	-
Total Capítulo 10	29.510,9	401.999,1	0,5	73,0
Capítulo 12	-	-	-	-
Partida 12.01	45.815,5	1.354.077,7	-	-
Partida 12.02	103,5	11.405,3	-	-
Partida 12.06	275,3	26.412,5	-	-
Partida 12.09	3,0	26.459,4	-	-
Partida 12.11	11,9	2.201,0	340,9	71.782,2
Total Capítulo 12	46.209,1	1.420.555,9	340,9	71.782,2
Capítulo 13	-	-	0,2	1.019,8
Partida 13.02	-	-	0,2	1.019,8
Total Capítulo 13	-	-	0,2	1.019,8
Total Sección 02	76.580,5	1.909.851,3	5.718,4	1.219.034,8
Sección 03				
Capítulo 15	-	-	-	-
Partida 15.02	497,9	26.611,1	-	-
Partida 15.09	-	-	0,5	193,2
Total Capítulo 15	497,9	26.611,1	0,5	193,2
Total Sección 03	497,9	26.611,1	0,5	193,2
Sección 04				
Capítulo 16	-	-	5,6	19.429,4
Partida 16.04	-	-	5,6	19.429,4
Total Capítulo 16	-	-	5,6	19.429,4
Capítulo 17	-	-	1.812,1	116.293,7
Partida 17.01	-	-	91,2	21.207,2
Partida 17.04	-	-	1.903,2	137.500,9
Total Capítulo 17	-	-	1.903,2	137.500,9
Capítulo 20	-	-	772,2	231.211,8
Partida 20.01	-	-	133,6	12.408,5
Partida 20.02	-	-	57,5	9.338,6
Partida 20.03	-	-	19,5	3.698,7
Partida 20.04	-	-	22,795,4	4.328.786,4
Partida 20.05	47,2	9.956,5	-	-
Partida 20.06	-	-	8,8	1.097,4
Partida 20.07	-	-	29,5	3.042,8
Partida 20.08	29,5	3.042,8	19.767,2	2.096.585,9
Partida 20.09	-	-	203,7	23.151,3
Total Capítulo 20	76,6	12.999,2	43.758,1	6.706.301,4
Capítulo 21	-	-	1,6	223,0
Partida 21.04	-	-	1,6	223,0

ESTADOS UNIDOS

PAISES PRODUCTOS	IMPORTACIONES		EXPORTACIONES	
	Toneladas	Miles ptas	Toneladas	Miles ptas
Partida 21.06	1,0	1.185,5	-	-
Total Capítulo 21	1,0	1.185,5	1,6	223,0
Capítulo 22				
Partida 22.02	1,8	916,6	-	-
Partida 22.04	-	-	10,9	2.118,1
Partida 22.05	-	-	26,1	2.533,6
Partida 22.08	4,4	4.043,6	404,6	334.411,7
Total Capítulo 22	6,2	4.960,2	441,6	339.063,4
Capítulo 23				
Partida 23.04	26.975,2	658.135,8	-	-
Total Capítulo 23	26.975,2	658.135,8	-	-
Capítulo 24				
Partida 24.02	0,8	2.720,0	-	-
Total Capítulo 24	0,8	2.720,0	-	-
Total Sección 04	27.059,9	680.000,7	46.110,2	7.202.518,1
Sección 05				
Capítulo 25	-	-	54,7	2.639,8
Partida 25.01	-	-	54,7	2.639,8
Total Capítulo 25	-	-	54,7	2.639,8
Capítulo 27				
Partida 27.07	-	90,0	5,6	4.176,7
Partida 27.10	145.000,0	2.051.389,8	57.261,1	1.323.879,3
Partida 27.12	2.033,5	123.843,8	-	-
Total Capítulo 27	147.033,5	2.175.323,6	57.266,7	1.328.056,0
Total Sección 05	147.033,5	2.175.323,6	57.321,3	1.330.695,7
Sección 06				
Capítulo 29	-	-	2,2	1.500,1
Partida 29.01	137,1	52.478,1	81,0	32.893,2
Partida 29.02	134,3	20.598,2	34,5	26.486,1
Partida 29.05	41,2	33.290,2	14,6	29.860,5
Partida 29.06	-	-	0,6	1.060,5
Partida 29.09	28,5	8.181,3	-	-
Partida 29.12	100,5	70.018,8	8,4	19.718,1
Partida 29.14	14,3	19.225,0	57,7	33.515,1
Partida 29.15	92,1	7.628,3	1,1	1.938,7
Partida 29.18	-	-	-	-
Partida 29.30	21,3	7.786,9	-	-
Partida 29.33	3,1	3.358,8	-	-
Partida 29.38	-	-	47,6	30.297,4
Partida 29.40	-	-	-	4,0
Partida 29.41	-	-	0,2	700,0
Total Capítulo 29	572,3	222.565,6	247,9	177.973,6
Capítulo 30	-	116,2	-	-
Partida 30.05	-	116,2	-	-
Partida 30.06	-	214,4	-	-
Total Capítulo 30	-	330,6	-	-
Capítulo 32	7,6	40.679,3	91,5	470.383,7
Partida 32.03	7,6	40.679,3	91,5	470.383,7
Total Capítulo 32	7,6	40.679,3	91,5	470.383,7
Capítulo 33	70,0	47.815,1	101,7	213.163,7
Partida 33.01	1,6	4.551,7	-	217,7
Partida 33.02	-	-	-	5,0
Partida 33.04	-	-	0,4	793,6
Partida 33.07	-	-	-	-
Total Capítulo 33	71,7	52.366,8	102,1	214.180,0
Capítulo 34	0,2	580,3	-	-
Partida 34.03	-	29,2	-	-
Partida 34.05	-	580,3	-	-
Total Capítulo 34	0,2	609,6	-	-
Capítulo 35	-	30,7	-	-
Partida 35.04	-	30,7	-	-
Partida 35.05	284,0	20.077,6	-	-
Partida 35.06	3,8	674,5	-	-
Total Capítulo 35	287,8	20.782,8	-	-
Capítulo 37	-	34,9	-	-
Partida 37.04	-	34,9	-	-
Partida 37.07	-	321,8	-	-
Total Capítulo 37	-	356,6	-	-
Capítulo 38	-	-	0,4	441,8
Partida 38.05	-	-	1,5	621,1
Partida 38.08	6,0	1.320,0	-	-
Partida 38.11	15,3	6.416,8	-	-
Partida 38.22	0,3	4.614,4	-	-
Partida 38.23	13,6	2.079,4	-	-
Total Capítulo 38	35,2	14.430,6	1,9	1.062,9
Total Sección 06	975,0	352.121,9	443,3	863.600,2

ESTADOS UNIDOS

PAISES	IMPORTACIONES	EXPORTACIONES
--------	---------------	---------------

## II.2.2. COMERCIO EXTERIOR POR PAÍSES Y PARTIDAS. AMÉRICA. 1993

PRODUCTOS	Toneladas	Miles ptas	Toneladas	Miles ptas
Sección 07				
Capítulo 39				
Partida 39.19	0,4	1.008,5	-	-
Partida 39.23	-	23,4	-	145,4
Partida 39.26	0,7	1.322,4	-	-
Total Capítulo 39	1,1	2.354,3	-	145,4
Capítulo 40				
Partida 40.02	67,3	21.863,3	-	-
Partida 40.09	0,4	720,7	-	-
Partida 40.11	50,7	23.199,3	-	-
Partida 40.16	0,1	1.331,9	-	5,0
Total Capítulo 40	118,5	47.115,2	-	5,0
Total Sección 07	119,7	49.469,4	-	150,4
Sección 08				
Capítulo 41				
Partida 41.01	960,1	143.814,1	-	-
Partida 41.04	3,3	2.160,0	-	-
Total Capítulo 41	963,3	145.974,2	-	-
Capítulo 42				
Partida 42.02	-	28,0	-	-
Partida 42.05	-	-	3,1	4.318,8
Total Capítulo 42	-	28,0	3,1	4.318,8
Total Sección 08	963,4	146.002,2	3,1	4.318,8
Sección 09				
Capítulo 44				
Partida 44.07	2.531,6	247.975,3	-	-
Partida 44.09	-	-	16,8	18.880,6
Partida 44.20	-	-	-	69,9
Total Capítulo 44	2.531,6	247.975,3	16,9	18.950,4
Total Sección 09	2.531,6	247.975,3	16,9	18.950,4
Sección 10				
Capítulo 48				
Partida 48.04	1.464,8	71.989,5	-	-
Partida 48.20	0,1	169,0	-	-
Partida 48.21	-	153,7	-	-
Partida 48.23	-	-	-	0,6
Total Capítulo 48	1.464,9	72.312,2	-	0,6
Capítulo 49				
Partida 49.01	0,3	682,7	0,9	1.169,0
Partida 49.02	-	51,0	-	-
Partida 49.11	-	10,1	0,8	34,7
Total Capítulo 49	0,3	743,9	1,7	1.203,7
Total Sección 10	1.465,2	73.056,0	1,7	1.204,3
Sección 11				
Capítulo 50				
Partida 50.07	-	129,1	-	-
Total Capítulo 50	-	129,1	-	-
Capítulo 52				
Partida 52.08	0,3	790,7	-	-
Total Capítulo 52	0,3	790,7	-	-
Capítulo 55				
Partida 55.13	0,6	869,5	-	-
Total Capítulo 55	0,6	869,5	-	-
Capítulo 56				
Partida 56.02	-	466,0	-	-
Partida 56.07	-	-	0,2	369,2
Total Capítulo 56	-	466,0	0,2	369,2
Capítulo 57				
Partida 57.02	-	-	23,3	11.376,0
Partida 57.03	33,4	18.972,3	-	-
Total Capítulo 57	33,4	18.972,3	23,3	11.376,0
Capítulo 58				
Partida 58.04	-	-	-	239,4
Partida 58.07	0,1	1.183,8	-	-
Total Capítulo 58	0,1	1.183,8	-	239,4
Capítulo 60				
Partida 60.01	-	-	0,2	671,6
Total Capítulo 60	-	-	0,2	671,6
Capítulo 61				
Partida 61.03	-	28,6	-	-
Partida 61.09	-	354,6	-	-
Total Capítulo 61	-	383,2	-	-

Capítulo 62				
Partida 62.11	-	388,4	-	-
Partida 62.14	0,1	191,6	-	-
Total Capítulo 62	0,2	580,1	-	-
Total Sección 11	34,8	23.374,7	23,7	12.656,2
Sección 12				
Capítulo 64				
Partida 64.03	-	-	15,2	24.220,9
Partida 64.04	-	-	35,4	65.199,8
Partida 64.05	-	-	64,6	124.568,1
Total Capítulo 64	-	-	115,2	213.988,7
Capítulo 65				
Partida 65.07	-	93,0	-	-
Total Capítulo 65	-	93,0	-	-
Total Sección 12	-	93,0	115,2	213.988,7
Sección 13				
Capítulo 68				
Partida 68.02	-	-	285,6	31.706,2
Partida 68.04	-	8,1	-	-
Total Capítulo 68	-	8,1	285,6	31.706,2
Capítulo 69				
Partida 69.08	-	-	18,2	832,2
Partida 69.09	-	137,1	-	-
Partida 69.12	-	-	0,1	126,1
Partida 69.13	-	39,0	3,8	2.926,0
Total Capítulo 69	-	176,1	22,1	3.884,3
Capítulo 70				
Partida 70.10	-	-	14,9	1.021,0
Partida 70.13	-	-	6,0	402,0
Total Capítulo 70	-	-	20,9	1.423,0
Total Sección 13	-	184,2	328,6	37.013,5
Sección 14				
Capítulo 71				
Partida 71.13	-	872,9	-	-
Partida 71.14	-	6,4	-	-
Partida 71.17	-	107,4	-	-
Total Capítulo 71	-	986,7	-	-
Total Sección 14	-	986,7	-	-
Sección 15				
Capítulo 72				
Partida 72.10	41,4	3.128,6	537,0	43.616,9
Total Capítulo 72	41,4	3.128,6	537,0	43.616,9
Capítulo 73				
Partida 73.15	-	-	9,6	7.936,3
Partida 73.17	0,1	253,7	-	-
Partida 73.20	-	65,0	-	-
Total Capítulo 73	0,1	318,6	9,6	7.936,3
Capítulo 74				
Partida 74.11	-	4.500,0	-	-
Total Capítulo 74	-	4.500,0	-	-
Capítulo 76				
Partida 76.08	0,1	679,1	-	-
Partida 76.15	-	-	-	95,0
Partida 76.16	9,3	12.449,7	-	-
Total Capítulo 76	9,4	13.128,8	-	95,0
Capítulo 78				
Partida 78.06	-	-	60,0	7.635,0
Total Capítulo 78	-	-	60,0	7.635,0
Capítulo 81				
Partida 81.05	-	624,2	-	-
Total Capítulo 81	-	624,2	-	-
Capítulo 82				
Partida 82.07	1,6	19.591,2	-	-
Total Capítulo 82	1,6	19.591,2	-	-
Capítulo 83				
Partida 83.02	-	326,3	-	-
Partida 83.08	-	132,4	-	-
Partida 83.09	9,0	13.572,9	-	11,3
Total Capítulo 83	9,2	14.031,6	-	11,3
Total Sección 15	61,8	55.322,9	606,6	59.294,5
Sección 16				

### ESTADOS UNIDOS

ESTADOS UNIDOS				
PAISES	IMPORTACIONES		EXPORTACIONES	
PRODUCTOS	Toneladas	Miles ptas	Toneladas	Miles ptas

PAISES	IMPORTACIONES		EXPORTACIONES	
PRODUCTOS	Toneladas	Miles ptas	Toneladas	Miles ptas



## II.2.2. COMERCIO EXTERIOR POR PAÍSES Y PARTIDAS. AMÉRICA. 1993

Capítulo 84				
Partida 84.04	-	474,5	38,9	4.673,4
Partida 84.06	-	259,8	-	-
Partida 84.07	0,3	1.452,4	-	-
Partida 84.09	1,2	8.175,6	0,2	1.951,4
Partida 84.13	0,2	2.134,7	-	11,3
Partida 84.14	18,4	71.296,8	-	-
Partida 84.17	-	330,6	-	-
Partida 84.18	-	105,5	-	-
Partida 84.19	-	89,5	1,7	12.589,5
Partida 84.20	-	8,0	-	-
Partida 84.21	2,3	6.109,8	-	-
Partida 84.24	-	75,6	-	-
Partida 84.27	19,2	1.040,7	-	-
Partida 84.29	18,8	18.148,7	-	-
Partida 84.31	-	933,2	-	-
Partida 84.32	0,2	109,1	-	-
Partida 84.33	0,2	558,7	-	-
Partida 84.35	-	377,7	-	-
Partida 84.36	19,6	14.316,3	-	-
Partida 84.38	4,6	13.832,2	-	-
Partida 84.43	0,4	1.541,2	-	-
Partida 84.45	8,9	5.749,0	-	-
Partida 84.48	4,1	4.298,3	-	-
Partida 84.50	6,6	9.235,0	-	-
Partida 84.51	37,3	51.764,6	-	-
Partida 84.53	1,1	182,7	176,6	131.905,0
Partida 84.66	-	149,1	-	-
Partida 84.71	0,2	1.371,7	-	-
Partida 84.73	0,3	8.620,8	-	41,0
Partida 84.77	0,4	2.929,0	-	-
Partida 84.79	6,6	83.851,1	-	785,5
Partida 84.81	10,5	13.129,7	-	-
Partida 84.82	-	276,2	-	-
Partida 84.83	2,0	432,9	-	-
Partida 84.85	-	279,7	-	-
Total Capítulo 84	163,8	323.640,5	217,4	151.957,2
Capítulo 85				
Partida 85.01	2,6	2.811,4	-	-
Partida 85.02	-	99,1	32,5	5.082,5
Partida 85.03	-	-	0,2	96,0
Partida 85.04	-	20,0	-	-
Partida 85.11	-	69,6	-	-
Partida 85.13	-	125,5	-	-
Partida 85.15	-	771,6	-	-
Partida 85.17	-	209,6	-	-
Partida 85.20	-	-	15,4	3.052,5
Partida 85.21	-	62,0	-	-
Partida 85.23	-	146,9	-	-
Partida 85.24	0,2	5.336,7	-	-
Partida 85.25	-	422,1	-	-
Partida 85.27	-	107,6	-	80,0
Partida 85.29	0,2	874,5	-	-
Partida 85.34	-	10.178,4	-	-
Partida 85.36	-	1.078,8	-	-
Partida 85.41	-	335,6	-	20,0
Partida 85.42	-	4.012,7	-	-
Partida 85.43	-	86,5	-	-
Total Capítulo 85	3,3	26.748,6	48,1	8.331,0
Total Sección 16	167,1	350.389,1	265,5	160.288,2
Sección 17				
Capítulo 87				
Partida 87.03	13,0	13.062,1	-	-
Partida 87.08	0,1	233,9	-	-
Partida 87.11	11,5	15.596,6	0,3	1.500,0
Partida 87.14	0,4	1.953,3	-	-
Partida 87.16	2,8	1.299,8	-	-
Total Capítulo 87	27,7	32.145,6	0,3	1.500,0
Capítulo 88				
Partida 88.02	0,8	3.519,3	-	-
Partida 88.03	-	-	-	15,0
Total Capítulo 88	0,8	3.519,3	-	15,0
Capítulo 89				
Partida 89.01	-	-	-	1.493,0
Partida 89.03	18,7	32.437,5	-	-
Total Capítulo 89	18,7	32.437,5	-	1.493,0
Total Sección 17	47,2	68.102,4	0,4	3.008,0
Sección 18				
Capítulo 90				
Partida 90.14	-	360,0	-	-
Partida 90.15	2,0	10.601,9	-	-
Partida 90.18	1,1	33.518,3	-	45,4
Partida 90.21	-	258,2	-	-
Partida 90.25	-	436,1	-	-
Partida 90.26	0,3	3.460,7	-	-
Partida 90.27	3,0	14.380,9	-	-
Partida 90.30	-	37,2	-	-

### CANADÁ

PAÍSES PRODUCTOS	IMPORTACIONES		EXPORTACIONES	
	Toneladas	Miles ptas	Toneladas	Miles ptas
Partida 90.31	-	812,7	-	-

Partida 90.32	3,6	419.435,7	-	-
Total Capítulo 90	10,0	483.301,6	-	45,4
Capítulo 92				
Partida 92.05	0,1	1.450,8	-	-
Total Capítulo 92	0,1	1.450,8	-	-
Total Sección 18	10,2	484.752,4	-	45,4
Sección 20				
Capítulo 94				
Partida 94.01	3,7	5.258,9	0,5	1.109,0
Partida 94.03	0,7	800,0	8,9	6.984,5
Partida 94.04	2,1	2.902,1	-	-
Partida 94.05	-	295,6	0,9	1.162,7
Total Capítulo 94	6,5	9.256,5	10,3	9.256,2
Capítulo 95				
Partida 95.02	-	-	0,5	1.291,7
Partida 95.05	-	-	0,7	974,8
Partida 95.06	5,0	7.110,7	-	-
Partida 95.07	-	33,8	-	-
Total Capítulo 95	5,0	7.144,5	1,2	2.266,5
Capítulo 96				
Partida 96.13	-	171,1	-	-
Total Capítulo 96	-	171,1	-	-
Total Sección 20	11,5	16.572,2	11,5	11.522,7
Sección 99				
Capítulo 00				
Partida 00.30	0,2	603,8	-	-
Partida 00.90	0,7	823,0	-	-
Total Capítulo 00	0,8	1.426,7	-	-
Total Sección 99	0,8	1.426,7	-	-
<b>TOTAL ESTADOS UNIDOS</b>	<b>257.760,0</b>	<b>6.700.452,2</b>	<b>110.968,5</b>	<b>11.141.360,0</b>

### CANADÁ

Sección 02				
Capítulo 06				
Partida 06.02	-	-	-	130,2
Total Capítulo 06	-	-	-	130,2
Capítulo 07				
Partida 07.10	-	-	17,0	1.598,0
Partida 07.11	-	-	24,5	13.173,9
Partida 07.13	18.970,4	483.797,5	-	-
Total Capítulo 07	18.970,4	483.797,5	41,5	14.771,9
Capítulo 08				
Partida 08.05	-	-	2.216,0	163.487,9
Partida 08.06	-	-	522,0	52.200,0
Partida 08.07	-	-	50,0	5.002,5
Partida 08.11	23,1	5.243,0	-	-
Total Capítulo 08	23,1	5.243,0	2.788,0	220.690,4
Capítulo 09				
Partida 09.04	-	-	180,1	40.213,0
Partida 09.09	-	-	2,0	697,0
Partida 09.10	-	-	52,8	14.772,2
Total Capítulo 09	-	-	234,8	55.682,2
Capítulo 12				
Partida 12.11	-	-	5,5	830,7
Total Capítulo 12	-	-	5,5	830,7
Total Sección 02	18.993,6	489.040,5	3.069,9	292.105,4
Sección 04				
Capítulo 16				
Partida 16.04	-	-	6,3	863,7
Total Capítulo 16	-	-	6,3	863,7
Capítulo 17				
Partida 17.01	-	-	110,5	8.359,7
Partida 17.04	-	-	102,7	27.321,7
Total Capítulo 17	-	-	213,2	35.681,4
Capítulo 20				
Partida 20.01	-	-	112,0	36.591,2
Partida 20.02	-	-	6.795,2	297.513,5

### CANADÁ

PAÍSES PRODUCTOS	IMPORTACIONES		EXPORTACIONES	
	Toneladas	Miles ptas	Toneladas	Miles ptas
Partida 20.03	-	-	10,2	1.773,0
Partida 20.05	-	-	1.372,3	239.109,4

## II.2.2. COMERCIO EXTERIOR POR PAÍSES Y PARTIDAS. AMÉRICA. 1993

Partida 20.07	-	-	0,6	60,1
Partida 20.08	-	-	1.447,7	166.436,9
Partida 20.09	-	-	60,9	8.900,5
Total Capítulo 20	-	-	9.798,8	750.384,6
Capítulo 21	-	-	-	-
Partida 21.03	-	-	-	738,8
Total Capítulo 21	-	-	-	738,8
Capítulo 22	-	-	-	-
Partida 22.04	-	-	115,2	5.608,3
Partida 22.08	-	-	-	9,0
Total Capítulo 22	-	-	115,2	5.617,3
Capítulo 23	-	-	-	-
Partida 23.06	-	-	5,9	322,8
Total Capítulo 23	-	-	5,9	322,8
Total Sección 04	-	-	10.139,4	793.608,6
Sección 06	-	-	-	-
Capítulo 29	-	-	-	-
Partida 29.15	-	-	0,4	400,8
Total Capítulo 29	-	-	0,4	400,8
Capítulo 32	-	-	-	-
Partida 32.03	-	-	9,4	30.839,8
Total Capítulo 32	-	-	9,4	30.839,8
Total Sección 06	-	-	9,8	31.240,7
Sección 07	-	-	-	-
Capítulo 39	-	-	-	-
Partida 39.23	-	-	0,6	300,2
Total Capítulo 39	-	-	0,6	300,2
Total Sección 07	-	-	0,6	300,2
Sección 08	-	-	-	-
Capítulo 41	-	-	-	-
Partida 41.04	-	-	0,0	3.083,3
Partida 41.07	-	-	0,2	883,8
Total Capítulo 41	-	-	1,2	3.967,2
Total Sección 08	-	-	1,2	3.967,2
Sección 09	-	-	-	-
Capítulo 44	-	-	-	-
Partida 44.07	853,9	103.704,7	-	-
Partida 44.09	-	-	3,7	4.440,5
Total Capítulo 44	853,9	103.704,7	3,7	4.440,5
Total Sección 09	853,9	103.704,7	3,7	4.440,5
Sección 10	-	-	-	-
Capítulo 48	-	-	-	-
Partida 48.04	76,3	3.727,9	-	-
Total Capítulo 48	76,3	3.727,9	-	-
Total Sección 10	76,3	3.727,9	-	-
Sección 11	-	-	-	-
Capítulo 55	-	-	-	-
Partida 55.13	-	-	0,1	327,2
Total Capítulo 55	-	-	0,1	327,2
Total Sección 11	-	-	0,1	327,2
Sección 12	-	-	-	-
Capítulo 64	-	-	-	-
Partida 64.02	-	-	1,3	2.183,3
Partida 64.03	-	-	7,1	15.030,0
Partida 64.04	-	-	17,0	18.987,9
Partida 64.05	-	-	2,1	6.349,7
Total Capítulo 64	-	-	27,5	42.550,9
Total Sección 12	-	-	27,5	42.550,9
Sección 13	-	-	-	-
Capítulo 69	-	-	-	-
Partida 69.13	-	-	6,1	850,0
Total Capítulo 69	-	-	6,1	850,0
Total Sección 13	-	-	6,1	850,0

### MÉXICO

PAÍSES PRODUCTOS	IMPORTACIONES		EXPORTACIONES	
	Toneladas	Miles ptas	Toneladas	Miles ptas

Sección 15

Capítulo 72

Partida 72.10	-	-	72,6	11.029,5
Total Capítulo 72	-	-	72,6	11.029,5
Capítulo 76	-	-	-	-
Partida 76.16	-	-	0,1	48,0
Total Capítulo 76	-	-	0,1	48,0
Total Sección 15	-	-	72,7	11.077,5
Sección 16	-	-	-	-
Capítulo 85	-	-	-	-
Partida 85.44	-	26,3	-	-
Total Capítulo 85	-	26,3	-	-
Total Sección 16	-	26,3	-	-
Sección 20	-	-	-	-
Capítulo 96	-	-	-	-
Partida 96.13	0,2	3.117,4	-	-
Total Capítulo 96	0,2	3.117,4	-	-
Total Sección 20	0,2	3.117,4	-	-
<b>TOTAL CANADÁ</b>	<b>19.924,0</b>	<b>599.616,8</b>	<b>13.330,9</b>	<b>1.180.468,3</b>

### GROENLANDIA

Sección 01	-	-	-	-
Capítulo 03	-	-	-	-
Partida 03.06	10,4	4.299,3	-	-
Total Capítulo 03	10,4	4.299,3	-	-
Total Sección 01	10,4	4.299,3	-	-
Sección 07	-	-	-	-
Capítulo 40	-	-	-	-
Partida 40.01	-	-	20,0	2.356,4
Total Capítulo 40	-	-	20,0	2.356,4
Total Sección 07	-	-	20,0	2.356,4
<b>TOTAL GROENLANDIA</b>	<b>10,4</b>	<b>4.299,3</b>	<b>20,0</b>	<b>2.356,4</b>

### MÉXICO

Sección 01	-	-	-	-
Capítulo 02	-	-	-	-
Partida 02.03	-	-	-	29,6
Total Capítulo 02	-	-	-	29,6
Capítulo 03	-	-	-	-
Partida 03.05	-	-	-	3,2
Total Capítulo 03	-	-	-	3,2
Total Sección 01	-	-	-	32,8
Sección 02	-	-	-	-
Capítulo 06	-	-	-	-
Partida 06.02	-	-	1,7	2.626,6
Total Capítulo 06	-	-	1,7	2.626,6
Capítulo 07	-	-	-	-
Partida 07.09	-	-	8,7	363,4
Partida 07.11	-	-	25,4	8.123,0
Partida 07.13	140,0	18.358,4	-	-
Total Capítulo 07	140,0	18.358,4	34,1	8.486,4
Capítulo 09	-	-	-	-
Partida 09.04	-	-	64,4	21.827,0
Partida 09.10	-	-	0,2	3.186,0
Total Capítulo 09	-	-	64,6	25.013,0
Capítulo 11	-	-	-	-
Partida 11.06	47,1	8.926,3	-	-
Total Capítulo 11	47,1	8.926,3	-	-
Capítulo 13	-	-	-	-

### MÉXICO

PAÍSES PRODUCTOS	IMPORTACIONES		EXPORTACIONES	
	Toneladas	Miles ptas	Toneladas	Miles ptas
Partida 13.01	4,3	3.372,8	-	-
Total Capítulo 13	4,3	3.372,8	-	-
Total Sección 02	191,4	30.657,4	100,4	36.126,0

## II.2.2. COMERCIO EXTERIOR POR PAÍSES Y PARTIDAS. AMÉRICA. 1993

Sección 03					Total Capítulo 42	-	-	-	1,7
Capítulo 15					Total Sección 08	-	-	-	1,7
Partida 15.09	-	-	2,5	786,1	Sección 10				
Total Capítulo 15	-	-	2,5	786,1	Capítulo 49				
Total Sección 03	-	-	2,5	786,1	Partida 49.01	-	-	1,8	678,2
Sección 04					Partida 49.11	-	-	-	5,3
Capítulo 16					Total Capítulo 49	-	-	1,9	683,5
Partida 16.01	-	-	-	3,5	Total Sección 10	-	-	1,9	683,5
Partida 16.04	-	-	4,8	13.112,5	Sección 11				
Total Capítulo 16	-	-	4,8	13.116,0	Capítulo 56				
Capítulo 17					Partida 56.08	-	-	-	0,5
Partida 17.01	-	-	48,7	2.891,0	Total Capítulo 56	-	-	-	0,5
Partida 17.04	-	-	31,0	10.377,0	Capítulo 61				
Total Capítulo 17	-	-	79,7	13.268,0	Partida 61.10	-	-	2,0	15.784,0
Capítulo 20					Total Capítulo 61	-	-	2,0	15.784,0
Partida 20.01	-	-	27,8	14.537,8	Capítulo 63				
Partida 20.02	-	-	37,7	2.908,4	Partida 63.02	-	-	0,8	2.815,6
Partida 20.03	-	-	168,5	32.918,4	Total Capítulo 63	-	-	0,8	2.815,6
Partida 20.05	-	-	489,6	124.025,0	Total Sección 11	-	-	2,9	18.600,1
Partida 20.06	-	-	0,5	123,5	Sección 12				
Partida 20.07	-	-	50,0	7.189,8	Capítulo 64				
Partida 20.08	-	-	848,6	90.418,4	Partida 64.02	-	-	2,9	3.494,0
Partida 20.09	-	-	0,9	54,6	Partida 64.03	0,9	2.181,2	0,7	1.537,2
Total Capítulo 20	-	-	1.623,6	272.175,9	Partida 64.04	-	-	24,4	27.734,9
Capítulo 21					Total Capítulo 64	0,9	2.181,2	28,0	32.766,1
Partida 21.04	-	-	0,2	19,5	Total Sección 12	0,9	2.181,2	28,0	32.766,1
Total Capítulo 21	-	-	0,2	19,5	Sección 13				
Capítulo 22					Capítulo 68				
Partida 22.04	-	-	-	5,6	Partida 68.02	-	-	6,0	1.250,0
Partida 22.07	-	-	12,9	200,0	Total Capítulo 68	-	-	6,0	1.250,0
Partida 22.08	1,6	1.068,4	98,1	70.677,6	Capítulo 69				
Total Capítulo 22	1,6	1.068,4	111,1	70.883,1	Partida 69.10	-	-	-	13,9
Total Sección 04	1,6	1.068,4	1.819,4	369.462,6	Total Capítulo 69	-	-	-	13,9
Sección 05					Capítulo 70				
Capítulo 27					Partida 70.05	18,4	1.499,1	-	-
Partida 27.09	1.594.584,7	13.230.014,6	-	-	Total Capítulo 70	18,4	1.499,1	-	-
Total Capítulo 27	1.594.584,7	13.230.014,6	-	-	Total Sección 13	18,4	1.499,1	6,0	1.263,9
Total Sección 05	1.594.584,7	13.230.014,6	-	-	Sección 14				
Sección 06					Capítulo 71				
Capítulo 29					Partida 71.17	-	61,8	-	-
Partida 29.02	-	-	15,0	1.191,8	Total Capítulo 71	-	61,8	-	-
Partida 29.22	-	-	0,2	2.080,7	Total Sección 14	-	61,8	-	-
Partida 29.24	-	-	0,4	577,5	Sección 15				
Partida 29.33	-	-	-	150,6	Capítulo 72				
Partida 29.34	-	-	-	537,3	Partida 72.10	-	-	1,9	136,5
Partida 29.41	-	137,5	0,2	1.485,2	Total Capítulo 72	-	-	1,9	136,5
Total Capítulo 29	-	137,5	15,8	6.023,0	Capítulo 73				
Capítulo 30					Partida 73.23	-	-	-	76,2
Partida 30.04	-	-	0,6	11.850,0	Partida 73.24	-	-	0,2	306,6
Total Capítulo 30	-	-	0,6	11.850,0	Partida 73.26	-	-	12,6	6.034,3
Capítulo 32					Total Capítulo 73	-	-	12,8	6.417,1
Partida 32.03	-	-	1,8	9.312,5	Total Sección 15	-	-	14,7	6.553,6
Partida 32.06	110,0	20.282,2	-	-	Sección 16				
Total Capítulo 32	110,0	20.282,2	1,8	9.312,5	Capítulo 84				
Capítulo 33					Partida 84.21	-	-	30,6	169.136,5
Partida 33.01	-	-	0,3	1.083,5	Partida 84.22	-	-	0,1	16,1
Partida 33.02	-	-	6,4	6.647,8	Partida 84.24	0,1	85,1	10,3	3.959,3
Total Capítulo 33	-	-	6,6	7.731,3	Partida 84.38	-	-	-	359,9
Total Sección 06	110,0	20.419,7	24,8	34.916,8	Partida 84.53	-	-	174,0	121.197,3
Sección 07					Partida 84.64	-	-	3,8	17.937,3
Capítulo 39					Partida 84.66	-	-	-	79,0
Partida 39.01	156,0	11.683,7	-	-	Partida 84.79	-	-	44,9	225.439,8
Partida 39.26	-	78,2	-	6,2	Total Capítulo 84	0,1	85,1	263,7	538.125,3
Total Capítulo 39	156,1	11.762,0	-	6,2	MÉXICO				
Capítulo 40					PAÍSES	IMPORTACIONES		EXPORTACIONES	
Partida 40.01	-	-	20,0	2.403,5	PRODUCTOS	Toneladas	Miles ptas	Toneladas	Miles ptas
Partida 40.16	-	-	0,4	20.080,9	Total Sección 16	0,1	85,1	263,7	538.125,3
Total Capítulo 40	-	-	20,4	22.484,4	Sección 18				
					Capítulo 90				
					Partida 90.19	-	-	0,2	1.054,1

### MÉXICO

PAÍSES	IMPORTACIONES		EXPORTACIONES	
	Toneladas	Miles ptas	Toneladas	Miles ptas

Total Sección 07 156,1 11.762,0 20,4 22.490,6

Sección 08

Capítulo 42

Partida 42.02 - - - 1,7

### MÉXICO

PAÍSES	IMPORTACIONES		EXPORTACIONES	
	Toneladas	Miles ptas	Toneladas	Miles ptas

Total Sección 16 0,1 85,1 263,7 538.125,3

Sección 18

Capítulo 90

Partida 90.19 - - 0,2 1.054,1

## II.2.2. COMERCIO EXTERIOR POR PAÍSES Y PARTIDAS. AMÉRICA. 1993

Total Capítulo 90	-	-	0,2	1.054,1
Total Sección 18	-	-	0,2	1.054,1
Sección 20				
Capítulo 94	-	-	22,3	23.479,3
Partida 94.01	-	-	25,5	18.544,0
Partida 94.03	-	-	-	20,7
Partida 94.04	-	-	-	-
Total Capítulo 94	-	-	47,8	42.044,0
Capítulo 95	-	-	5,9	7.709,4
Partida 95.03	-	-	-	651,8
Partida 95.04	-	-	-	-
Partida 95.06	6,6	1.751,3	-	-
Total Capítulo 95	6,6	1.751,3	5,9	8.361,2
Total Sección 20	6,6	1.751,3	53,7	50.405,2
<b>TOTAL MÉXICO</b>	<b>1.595.069,9</b>	<b>13.299.500,5</b>	<b>2.338,6</b>	<b>1.113.268,2</b>

### GUATEMALA

Sección 02				
Capítulo 07	-	-	26,3	9.409,0
Partida 07.11	-	-	-	9.409,0
Total Capítulo 07	-	-	26,3	9.409,0
Capítulo 09	-	-	22,0	8.953,1
Partida 09.04	-	-	-	416,0
Partida 09.10	-	-	-	-
Total Capítulo 09	-	-	22,0	9.369,1
Total Sección 02	-	-	48,3	18.778,1
Sección 04				
Capítulo 17	-	-	5,3	265,0
Partida 17.01	-	-	-	265,0
Total Capítulo 17	-	-	5,3	265,0
Capítulo 20	-	-	0,5	66,3
Partida 20.02	-	-	1,9	461,8
Partida 20.03	-	-	2,3	604,2
Partida 20.05	-	-	0,1	92,6
Partida 20.06	-	-	1,1	266,5
Partida 20.07	-	-	27,4	3.798,6
Partida 20.08	-	-	3,2	278,5
Partida 20.09	-	-	36,6	5.568,5
Total Capítulo 20	-	-	-	-
Capítulo 21	-	-	-	91,2
Partida 21.03	-	-	-	91,2
Total Capítulo 21	-	-	-	91,2
Capítulo 22	-	-	2,6	316,9
Partida 22.02	-	-	35,8	2.430,5
Partida 22.04	-	-	4,9	421,6
Partida 22.05	-	-	0,3	193,1
Partida 22.08	-	-	43,5	3.362,1
Total Capítulo 22	-	-	-	-
Total Sección 04	-	-	85,4	9.286,8
Sección 06				
Capítulo 32	-	-	1,2	3.598,5
Partida 32.03	-	-	-	3.598,5
Total Capítulo 32	-	-	1,2	3.598,5
Capítulo 33	-	-	1,8	3.765,1
Partida 33.02	-	-	-	3.765,1
Total Capítulo 33	-	-	1,8	3.765,1
Total Sección 06	-	-	3,0	7.363,6
<b>TOTAL GUATEMALA</b>	<b>-</b>	<b>-</b>	<b>136,6</b>	<b>35.428,5</b>

### EL SALVADOR

PAISES	IMPORTACIONES		EXPORTACIONES	
	Toneladas	Miles ptas	Toneladas	Miles ptas

### HONDURAS

Sección 01				
Capítulo 03	-	-	-	-
Partida 03.03	7,5	1.309,7	-	-
Partida 03.06	1,4	1.009,8	-	-

Partida 03.07	5,5	2.534,5	-	-
Total Capítulo 03	14,4	4.854,0	-	-
Total Sección 01	14,4	4.854,0	-	-
Sección 04				
Capítulo 20	-	-	-	-
Partida 20.07	144,3	16.978,9	-	-
Partida 20.08	-	-	-	1,4
Total Capítulo 20	144,3	16.978,9	-	1,4
Capítulo 22	-	-	8,7	929,9
Partida 22.04	-	-	5,0	506,6
Partida 22.05	-	-	-	-
Total Capítulo 22	-	-	13,7	1.436,4
Total Sección 04	144,3	16.978,9	13,7	1.437,8
Sección 06				
Capítulo 33	-	-	4,6	9.233,9
Partida 33.02	-	-	-	9.233,9
Total Capítulo 33	-	-	4,6	9.233,9
Total Sección 06	-	-	4,6	9.233,9
Sección 10				
Capítulo 49	-	-	-	1,0
Partida 49.11	-	-	-	1,0
Total Capítulo 49	-	-	-	1,0
Total Sección 10	-	-	-	1,0
Sección 17				
Capítulo 89	-	-	914,1	64.943,4
Partida 89.01	-	-	-	64.943,4
Total Capítulo 89	-	-	914,1	64.943,4
Total Sección 17	-	-	914,1	64.943,4
<b>TOTAL HONDURAS</b>	<b>158,7</b>	<b>21.833,0</b>	<b>932,5</b>	<b>75.616,1</b>

### EL SALVADOR

Sección 02				
Capítulo 07	-	-	13,1	4.981,0
Partida 07.11	-	-	-	4.981,0
Total Capítulo 07	-	-	13,1	4.981,0
Capítulo 09	-	-	45,0	18.931,2
Partida 09.04	-	-	-	18.931,2
Total Capítulo 09	-	-	45,0	18.931,2
Total Sección 02	-	-	58,1	23.912,2
Sección 03				
Capítulo 15	-	-	2,3	1.039,3
Partida 15.09	-	-	-	1.039,3
Total Capítulo 15	-	-	2,3	1.039,3
Total Sección 03	-	-	2,3	1.039,3
Sección 04				
Capítulo 17	-	-	2,3	139,9
Partida 17.01	-	-	-	139,9
Total Capítulo 17	-	-	2,3	139,9
Capítulo 20	-	-	23,8	5.424,2
Partida 20.03	-	-	22,7	4.716,8
Partida 20.05	-	-	0,8	171,8
Partida 20.07	-	-	14,6	1.808,8
Partida 20.08	-	-	5,0	459,7
Partida 20.09	-	-	66,8	12.581,3
Total Capítulo 20	-	-	-	-
Capítulo 21	-	-	-	-

### EL SALVADOR

PAISES	IMPORTACIONES		EXPORTACIONES	
	Toneladas	Miles ptas	Toneladas	Miles ptas

Partida 21.06	-	-	3,2	892,4
Total Capítulo 21	-	-	3,2	892,4
Capítulo 22	-	-	2,5	232,9
Partida 22.02	-	-	0,1	77,4
Partida 22.08	-	-	-	-
Total Capítulo 22	-	-	2,6	310,3

## II.2.2. COMERCIO EXTERIOR POR PAÍSES Y PARTIDAS. AMÉRICA. 1993

Total Sección 04	-	-	74,9	13.923,9
Sección 06				
Capítulo 30				
Partida 30.04	-	-	0,4	2.198,9
Partida 30.06	-	-	-	462,6
Total Capítulo 30	-	-	0,5	2.661,5
Capítulo 33				
Partida 33.02	-	-	0,4	960,9
Total Capítulo 33	-	-	0,4	960,9
Total Sección 06	-	-	0,9	3.622,5
Sección 15				
Capítulo 72				
Partida 72.10	-	-	1,5	109,7
Total Capítulo 72	-	-	1,5	109,7
Total Sección 15	-	-	1,5	109,7
<b>TOTAL EL SALVADOR</b>	-	-	<b>137,7</b>	<b>42.607,6</b>

### NICARAGUA

Sección 04				
Capítulo 17				
Partida 17.01	-	-	4,4	477,8
Total Capítulo 17	-	-	4,4	477,8
Capítulo 20				
Partida 20.01	-	-	3,6	619,9
Partida 20.02	-	-	0,1	13,2
Partida 20.03	-	-	5,9	1.232,8
Partida 20.05	-	-	14,5	3.334,1
Partida 20.06	-	-	1,7	371,6
Partida 20.07	-	-	2,2	319,3
Partida 20.08	-	-	11,4	2.271,0
Partida 20.09	-	-	38,4	3.282,2
Total Capítulo 20	-	-	77,8	11.444,0
Capítulo 21				
Partida 21.03	-	-	2,3	228,5
Total Capítulo 21	-	-	2,3	228,5
Capítulo 22				
Partida 22.02	-	-	0,3	27,1
Total Capítulo 22	-	-	0,3	27,1
Total Sección 04	-	-	84,9	12.177,5
Sección 15				
Capítulo 72				
Partida 72.10	-	-	1,7	120,3
Total Capítulo 72	-	-	1,7	120,3
Total Sección 15	-	-	1,7	120,3
Sección 16				
Capítulo 84				
Partida 84.51	-	-	-	219,3
Total Capítulo 84	-	-	-	219,3
Total Sección 16	-	-	-	219,3
<b>TOTAL NICARAGUA</b>	-	-	<b>86,6</b>	<b>12.517,1</b>

### COSTA RICA

Sección 01

#### COSTA RICA

PAISES PRODUCTOS	IMPORTACIONES		EXPORTACIONES	
	Toneladas	Miles ptas	Toneladas	Miles ptas
Capítulo 03				
Partida 03.03	7,5	1.874,6	-	-
Total Capítulo 03	7,5	1.874,6	-	-
Total Sección 01	7,5	1.874,6	-	-
Sección 02				
Capítulo 07				
Partida 07.11	-	-	2,9	1.082,6

Total Capítulo 07	-	-	2,9	1.082,6
Capítulo 08				
Partida 08.04	760,3	68.822,2	-	-
Total Capítulo 08	760,3	68.822,2	-	-
Capítulo 09				
Partida 09.04	-	-	6,5	2.260,9
Total Capítulo 09	-	-	6,5	2.260,9
Total Sección 02	760,3	68.822,2	9,4	3.343,4
Sección 04				
Capítulo 17				
Partida 17.01	-	-	14,6	769,0
Total Capítulo 17	-	-	14,6	769,0
Capítulo 20				
Partida 20.02	-	-	60,3	4.922,2
Partida 20.03	-	-	149,9	29.788,8
Partida 20.05	-	-	47,8	9.621,9
Partida 20.06	-	-	3,0	974,6
Partida 20.07	-	-	3,6	571,7
Partida 20.08	47,9	11.699,2	51,2	9.864,8
Partida 20.09	158,2	25.878,3	39,4	3.139,9
Total Capítulo 20	206,1	37.577,6	355,2	58.883,8
Capítulo 21				
Partida 21.03	-	-	2,4	333,1
Total Capítulo 21	-	-	2,4	333,1
Capítulo 22				
Partida 22.04	-	-	9,0	1.828,3
Partida 22.08	-	-	0,3	25,0
Total Capítulo 22	-	-	9,3	1.853,3
Total Sección 04	206,1	37.577,6	381,5	61.839,2
Sección 06				
Capítulo 29				
Partida 29.33	-	-	-	7.554,9
Total Capítulo 29	-	-	-	7.554,9
Capítulo 32				
Partida 32.03	-	-	0,7	4.485,5
Total Capítulo 32	-	-	0,7	4.485,5
Capítulo 33				
Partida 33.02	-	-	0,7	769,7
Total Capítulo 33	-	-	0,7	769,7
Total Sección 06	-	-	1,5	12.810,0
Sección 07				
Capítulo 39				
Partida 39.09	-	-	0,6	317,9
Total Capítulo 39	-	-	0,6	317,9
Total Sección 07	-	-	0,6	317,9
Sección 15				
Capítulo 72				
Partida 72.10	-	-	2,7	192,7
Total Capítulo 72	-	-	2,7	192,7
Capítulo 76				
Partida 76.16	-	-	0,4	-
Total Capítulo 76	-	-	0,4	-
Capítulo 83				
Partida 83.04	-	-	1,0	580,1
Total Capítulo 83	-	-	1,0	580,1
Total Sección 15	-	-	4,0	772,8
Sección 16				
Capítulo 84				
Partida 84.53	-	-	-	110,3
Partida 84.80	-	-	-	65,0

#### COSTA RICA

PAISES PRODUCTOS	IMPORTACIONES		EXPORTACIONES	
	Toneladas	Miles ptas	Toneladas	Miles ptas
Total Capítulo 84	-	-	-	175,3
Total Sección 16	-	-	-	175,3
Sección 20				
Capítulo 94				
Partida 94.05	-	-	0,4	654,3
Total Capítulo 94	-	-	0,4	654,3
Capítulo 95				

## II.2.2. COMERCIO EXTERIOR POR PAÍSES Y PARTIDAS. AMÉRICA. 1993

Partida 95.03	-	-	10,9	9.267,4
Partida 95.06	0,4	1.142,5	-	-
Total Capítulo 95	0,4	1.142,5	10,9	9.267,4
Total Sección 20	0,4	1.142,5	11,3	9.921,7

**TOTAL COSTA RICA**                      **974,3**      **109.416,8**      **408,4**      **89.180,4**

### PANAMÁ

#### Sección 02

Capítulo 09	-	-	1,0	3.531,9
Partida 09.04	-	-	0,2	53,5
Partida 09.09	-	-	10,1	3.585,4
Total Capítulo 09	-	-	10,1	3.585,4

Total Sección 02                      -                      -                      10,1                      3.585,4

#### Sección 04

Capítulo 17	-	-	1,3	128,9
Partida 17.01	-	-	0,6	878,4
Partida 17.04	-	-	1,9	1.007,3
Total Capítulo 17	-	-	1,9	1.007,3

Capítulo 20	-	-	10,4	7.232,3
Partida 20.01	-	-	18,8	1.820,0
Partida 20.02	-	-	12,5	2.402,8
Partida 20.03	-	-	86,7	15.366,9
Partida 20.05	-	-	-	-
Partida 20.07	251,3	30.448,7	-	-
Partida 20.08	-	-	35,7	3.246,3
Partida 20.09	-	-	18,8	1.218,8
Total Capítulo 20	251,3	30.448,7	182,7	31.287,1

Total Sección 04                      251,3                      30.448,7                      184,6                      32.294,3

#### Sección 06

Capítulo 29	-	-	-	55,9
Partida 29.09	-	-	0,1	210,4
Partida 29.10	-	-	0,2	266,3
Total Capítulo 29	-	-	0,2	266,3

Capítulo 32	-	-	0,2	1.623,6
Partida 32.03	-	-	0,2	1.623,6
Total Capítulo 32	-	-	0,2	1.623,6

Capítulo 33	-	-	0,5	1.915,3
Partida 33.01	-	-	0,5	1.915,3
Total Capítulo 33	-	-	0,5	1.915,3

Capítulo 38	-	-	1,8	470,9
Partida 38.05	-	-	1,8	470,9
Total Capítulo 38	-	-	1,8	470,9

Total Sección 06                      -                      -                      2,6                      4.276,1

#### Sección 08

Capítulo 41	31,7	27.334,2	-	-
Partida 41.04	31,7	27.334,2	-	-
Total Capítulo 41	31,7	27.334,2	-	-

Total Sección 08                      31,7                      27.334,2                      -                      -

#### Sección 16

Capítulo 84	-	-	28,1	21.419,2
Partida 84.04	-	-	0,1	412,8
Partida 84.53	-	-	28,3	21.832,0
Total Capítulo 84	-	-	28,3	21.832,0

Total Sección 16                      -                      -                      28,3                      21.832,0

**TOTAL PANAMÁ**                      **283,0**                      **57.782,9**                      **225,6**                      **61.987,8**

Capítulo 09	-	-	96,9	19.490,4
Partida 09.04	-	-	2,1	279,3
Partida 09.07	-	-	0,1	170,0
Partida 09.08	-	-	106,1	25.999,2
Partida 09.09	-	-	12,4	4.018,6
Partida 09.10	-	-	217,6	49.957,5
Total Capítulo 09	-	-	217,6	49.957,5

Capítulo 12	-	-	1,0	487,7
Partida 12.02	-	-	97,7	2.333,9
Partida 12.08	-	-	23,5	8.685,6
Partida 12.11	-	-	122,2	11.507,2
Total Capítulo 12	-	-	122,2	11.507,2

Total Sección 02                      -                      -                      390,8                      71.995,5

#### Sección 03

Capítulo 15	-	-	27,6	2.872,8
Partida 15.12	-	-	27,6	2.872,8
Total Capítulo 15	-	-	27,6	2.872,8

Total Sección 03                      -                      -                      27,6                      2.872,8

#### Sección 04

Capítulo 17	-	-	45,2	3.842,0
Partida 17.01	-	-	45,2	3.842,0
Total Capítulo 17	-	-	45,2	3.842,0

Capítulo 18	-	-	0,4	194,7
Partida 18.06	-	-	0,4	194,7
Total Capítulo 18	-	-	0,4	194,7

Capítulo 20	-	-	68,9	5.747,3
Partida 20.02	-	-	7,9	1.828,7
Partida 20.03	-	-	111,6	18.894,1
Partida 20.05	-	-	13,0	3.428,3
Partida 20.06	-	-	66,2	12.584,8
Partida 20.07	-	-	138,5	17.593,7
Partida 20.08	-	-	197,2	15.399,5
Partida 20.09	-	-	603,3	75.476,3
Total Capítulo 20	-	-	603,3	75.476,3

Capítulo 21	-	-	21,3	3.464,2
Partida 21.03	-	-	21,3	3.464,2
Total Capítulo 21	-	-	21,3	3.464,2

Capítulo 22	-	-	51,5	3.461,1
Partida 22.02	-	-	0,3	24,0
Partida 22.05	-	-	2,6	1.090,0
Partida 22.08	-	-	54,5	4.575,1
Total Capítulo 22	-	-	54,5	4.575,1

Capítulo 24	3,5	24.922,0	-	-
Partida 24.02	3,5	24.922,0	-	-
Total Capítulo 24	3,5	24.922,0	-	-

Total Sección 04                      3,5                      24.922,0                      724,7                      87.552,4

#### Sección 05

Capítulo 27	-	-	33.009,7	1.049.448,6
Partida 27.10	-	-	33.009,7	1.049.448,6
Total Capítulo 27	-	-	33.009,7	1.049.448,6

Total Sección 05                      -                      -                      33.009,7                      1.049.448,6

#### Sección 06

Capítulo 29	-	-	0,5	36,0
Partida 29.14	-	-	1,5	3.899,2
Partida 29.24	-	-	0,2	2.290,7
Partida 29.41	-	-	2,2	6.225,9
Total Capítulo 29	-	-	2,2	6.225,9

Capítulo 30	-	-	8,1	31.943,9
Partida 30.04	-	-	8,1	31.943,9
Total Capítulo 30	-	-	8,1	31.943,9

Capítulo 32	-	-	8,0	4.543,9
Partida 32.09	-	-	8,0	4.543,9
Total Capítulo 32	-	-	8,0	4.543,9

### CUBA

PAISES	IMPORTACIONES		EXPORTACIONES	
	PRODUCTOS	Toneladas	Miles ptas	Toneladas

Capítulo 33	-	-	5,6	1.699,3
Partida 33.05	-	-	4,7	3.304,2
Partida 33.06	-	-	0,7	810,9
Partida 33.07	-	-	11,0	5.814,4
Total Capítulo 33	-	-	11,0	5.814,4

Capítulo 34	-	-	91,1	8.029,5
Partida 34.02	-	-	0,8	648,0
Partida 34.05	-	-	91,9	8.677,5
Total Capítulo 34	-	-	91,9	8.677,5

Capítulo 35	-	-	0,3	468,2
Partida 35.02	-	-	0,3	468,2
Total Capítulo 35	-	-	0,3	468,2

## II.2.2. COMERCIO EXTERIOR POR PAÍSES Y PARTIDAS. AMÉRICA. 1993

Total Capítulo 35	-	-	0,3	468,2
Capítulo 38				
Partida 38.08	-	-	6,8	1.886,4
Total Capítulo 38	-	-	6,8	1.886,4
Total Sección 06	-	-	128,3	59.560,2
Sección 07				
Capítulo 39				
Partida 39.17	-	-	0,2	256,0
Partida 39.23	-	-	1,6	2.480,7
Partida 39.26	-	-	-	45,0
Total Capítulo 39	-	-	1,8	2.781,7
Capítulo 40				
Partida 40.15	-	-	1,3	2.693,0
Total Capítulo 40	-	-	1,3	2.693,0
Total Sección 07	-	-	3,1	5.474,8
Sección 08				
Capítulo 42				
Partida 42.02	-	-	1,4	975,0
Total Capítulo 42	-	-	1,4	975,0
Total Sección 08	-	-	1,4	975,0
Sección 09				
Capítulo 44				
Partida 44.10	401,8	5.176,0	-	-
Total Capítulo 44	401,8	5.176,0	-	-
Total Sección 09	401,8	5.176,0	-	-
Sección 10				
Capítulo 48				
Partida 48.05	98,9	2.858,6	-	-
Total Capítulo 48	98,9	2.858,6	-	-
Capítulo 49				
Partida 49.11	-	-	0,2	20,0
Total Capítulo 49	-	-	0,2	20,0
Total Sección 10	98,9	2.858,6	0,2	20,0
Sección 13				
Capítulo 69				
Partida 69.08	-	-	253,6	21.788,2
Total Capítulo 69	-	-	253,6	21.788,2
Total Sección 13	-	-	253,6	21.788,2
Sección 15				
Capítulo 72				
Partida 72.10	-	-	4,1	-
Partida 72.11	-	-	55,0	4.040,0
Total Capítulo 72	-	-	59,1	4.040,0
Capítulo 73				
Partida 73.08	-	-	67,9	10.177,9
Partida 73.18	-	-	4,1	4.726,4
Partida 73.23	-	-	-	212,1
Partida 73.26	-	-	-	1.255,4
Total Capítulo 73	-	-	72,1	16.371,9
Capítulo 74				
Partida 74.15	-	-	0,4	1.216,1
Partida 74.18	-	-	0,3	627,0
Total Capítulo 74	-	-	0,7	1.843,1
Capítulo 82				
Partida 82.05	-	-	0,3	464,4
Total Capítulo 82	-	-	0,3	464,4

### REPÚBLICA DOMINICANA

PAISES PRODUCTOS	IMPORTACIONES		EXPORTACIONES	
	Toneladas	Miles ptas	Toneladas	Miles ptas
Total Sección 15	-	-	132,3	22.719,4
Sección 16				
Capítulo 84				
Partida 84.08	-	-	22,0	38.546,8
Partida 84.09	-	-	4,8	2.721,8
Partida 84.13	-	-	46,8	56.693,1
Partida 84.14	-	-	0,4	527,8
Partida 84.21	-	-	5,9	3.836,8
Partida 84.22	-	-	-	584,6
Partida 84.24	36,4	3.441,5	8,0	3.880,7
Total Capítulo 84	36,4	3.441,5	87,9	106.791,6

Capítulo 85				
Partida 85.02	-	-	5,1	7.734,0
Partida 85.35	-	-	0,2	1.496,2
Partida 85.36	-	-	3,8	13.822,1
Total Capítulo 85	-	-	9,1	23.052,3
Total Sección 16	36,4	3.441,5	97,0	129.843,8
Sección 17				
Capítulo 87				
Partida 87.08	-	-	0,7	2.047,3
Total Capítulo 87	-	-	0,7	2.047,3
Total Sección 17	-	-	0,7	2.047,3
Sección 18				
Capítulo 90				
Partida 90.18	-	-	-	352,0
Total Capítulo 90	-	-	-	352,0
Total Sección 18	-	-	-	352,0
Sección 20				
Capítulo 94				
Partida 94.01	-	-	0,0	1.288,7
Total Capítulo 94	-	-	0,0	1.288,7
Capítulo 95				
Partida 95.03	-	-	0,4	520,8
Total Capítulo 95	-	-	0,4	520,8
Total Sección 20	-	-	1,4	1.809,5
<b>TOTAL CUBA</b>	<b>540,6</b>	<b>36.398,2</b>	<b>34.770,6</b>	<b>1.456.459,4</b>

### BAHAMAS

Sección 05				
Capítulo 25				
Partida 25.23	-	-	27.118,0	86.777,6
Total Capítulo 25	-	-	27.118,0	86.777,6
Total Sección 05	-	-	27.118,0	86.777,6
Sección 11				
Capítulo 57				
Partida 57.02	-	-	0,3	960,5
Total Capítulo 57	-	-	0,3	960,5
Total Sección 11	-	-	0,3	960,5
Sección 17				
Capítulo 89				
Partida 89.01	-	-	4.545,0	1.133.400,0
Total Capítulo 89	-	-	4.545,0	1.133.400,0
Total Sección 17	-	-	4.545,0	1.133.400,0
<b>TOTAL BAHAMAS</b>	-	-	<b>31.663,2</b>	<b>1.221.138,1</b>

### REPÚBLICA DOMINICANA

Sección 02				
Capítulo 07				
Partida 07.11	-	-	7,3	1.833,5
Partida 07.12	-	-	65,0	10.288,8

### REPÚBLICA DOMINICANA

PAISES PRODUCTOS	IMPORTACIONES		EXPORTACIONES	
	Toneladas	Miles ptas	Toneladas	Miles ptas
Total Capítulo 07	-	-	72,3	12.122,3
Capítulo 09				
Partida 09.04	-	-	25,4	7.718,9
Partida 09.09	-	-	77,9	12.872,3
Total Capítulo 09	-	-	103,3	20.591,2
Total Sección 02	-	-	175,5	32.713,5
Sección 04				
Capítulo 16				
Partida 16.04	-	-	0,7	437,9
Partida 16.05	-	-	1,2	376,7
Total Capítulo 16	-	-	1,9	814,6

## II.2.2. COMERCIO EXTERIOR POR PAÍSES Y PARTIDAS. AMÉRICA. 1993

Capítulo 17				
Partida 17.01	-	-	33,1	3.285,6
Total Capítulo 17	-	-	33,1	3.285,6
Capítulo 20				
Partida 20.01	-	-	3,0	586,9
Partida 20.02	-	-	272,4	39.705,9
Partida 20.03	-	-	30,8	6.422,5
Partida 20.05	-	-	94,6	21.315,6
Partida 20.06	-	-	7,7	2.107,6
Partida 20.07	-	-	16,3	2.616,2
Partida 20.08	-	-	163,3	26.014,1
Partida 20.09	-	-	30,4	1.863,9
Total Capítulo 20	-	-	618,3	100.632,7
Capítulo 21				
Partida 21.03	-	-	2,2	278,5
Partida 21.04	-	-	1,1	128,5
Total Capítulo 21	-	-	3,3	406,9
Capítulo 22				
Partida 22.02	-	-	0,3	5,2
Partida 22.04	-	-	8,6	2.077,4
Partida 22.08	-	-	6,7	5.290,3
Total Capítulo 22	-	-	15,6	7.372,9
Capítulo 24				
Partida 24.02	0,1	298,3	-	-
Total Capítulo 24	0,1	298,3	-	-
Total Sección 04	0,1	298,3	672,1	112.512,7
Sección 06				
Capítulo 29				
Partida 29.38	-	-	0,1	1.567,3
Total Capítulo 29	-	-	0,1	1.567,3
Capítulo 32				
Partida 32.03	-	-	0,3	363,9
Total Capítulo 32	-	-	0,3	363,9
Capítulo 33				
Partida 33.02	-	-	10,5	21.558,4
Total Capítulo 33	-	-	10,5	21.558,4
Total Sección 06	-	-	10,9	23.489,6
Sección 07				
Capítulo 39				
Partida 39.26	-	-	2,1	451,4
Total Capítulo 39	-	-	2,1	451,4
Total Sección 07	-	-	2,1	451,4
Sección 13				
Capítulo 68				
Partida 68.04	-	-	-	132,3
Total Capítulo 68	-	-	-	132,3
Total Sección 13	-	-	-	132,3
Sección 15				
Capítulo 73				
Partida 73.21	-	-	0,3	371,0
Partida 73.23	-	-	4,1	1.255,0
Total Capítulo 73	-	-	4,4	1.626,0
Capítulo 76				
Partida 76.15	-	-	-	113,5
Total Capítulo 76	-	-	-	113,5
Capítulo 82				
Partida 82.07	-	-	-	129,7
Total Capítulo 82	-	-	-	129,7

### GUADALUPE

PAISES PRODUCTOS	IMPORTACIONES		EXPORTACIONES	
	Toneladas	Miles ptas	Toneladas	Miles ptas

Total Sección 15	-	-	4,5	1.869,2
Sección 16				
Capítulo 84				
Partida 84.04	-	-	146,0	88.853,8
Partida 84.32	-	-	16,2	10.639,8
Partida 84.38	-	-	1,5	793,6
Partida 84.53	-	-	16,7	12.444,1
Partida 84.79	-	-	43,0	2.685,9
Total Capítulo 84	-	-	223,5	115.417,2
Capítulo 85				
Partida 85.38	-	-	0,6	412,6
Total Capítulo 85	-	-	0,6	412,6

Total Sección 16	-	-	224,1	115.829,8
Sección 20				
Capítulo 94				
Partida 94.05	-	-	0,9	1.436,7
Total Capítulo 94	-	-	0,9	1.436,7
Total Sección 20	-	-	0,9	1.436,7
<b>TOTAL REP. DOMINICANA</b>	<b>0,1</b>	<b>298,3</b>	<b>1.090,2</b>	<b>288.435,1</b>

### ISLAS VÍRGENES EE.UU.

Sección 04				
Capítulo 24				
Partida 24.02	2,7	8.171,4	-	-
Total Capítulo 24	2,7	8.171,4	-	-
Total Sección 04	2,7	8.171,4	-	-
<b>TOTAL ISLAS VÍRGEN. EE.UU.</b>	<b>2,7</b>	<b>8.171,4</b>	<b>-</b>	<b>-</b>

### GUADALUPE

Sección 04				
Capítulo 17				
Partida 17.01	-	-	19,7	782,8
Partida 17.04	-	-	2,7	1.085,1
Total Capítulo 17	-	-	22,4	1.868,0
Capítulo 20				
Partida 20.09	-	-	358,4	35.693,4
Total Capítulo 20	-	-	358,4	35.693,4
Capítulo 22				
Partida 22.02	-	-	174,9	17.149,2
Partida 22.04	-	-	34,6	3.340,3
Total Capítulo 22	-	-	209,4	20.489,5
Total Sección 04	-	-	590,2	58.050,9
Sección 05				
Capítulo 25				
Partida 25.01	-	-	227,4	10.256,0
Total Capítulo 25	-	-	227,4	10.256,0
Total Sección 05	-	-	227,4	10.256,0
Sección 06				
Capítulo 34				
Partida 34.01	-	-	31,0	1.650,9
Partida 34.02	-	-	61,7	2.932,4
Total Capítulo 34	-	-	92,7	4.583,3
Total Sección 06	-	-	92,7	4.583,3
Sección 17				
Capítulo 87				
Partida 87.14	-	-	-	32,3
Total Capítulo 87	-	-	-	32,3
Total Sección 17	-	-	-	32,3
<b>TOTAL GUADALUPE</b>	<b>-</b>	<b>-</b>	<b>910,2</b>	<b>72.922,5</b>

### DOMINICA

PAISES PRODUCTOS	IMPORTACIONES		EXPORTACIONES	
	Toneladas	Miles ptas	Toneladas	Miles ptas

### DOMINICA

Sección 16				
Capítulo 84				
Partida 84.04	-	-	15,4	30.534,6
Total Capítulo 84	-	-	15,4	30.534,6
Total Sección 16	-	-	15,4	30.534,6
<b>TOTAL DOMINICA</b>	<b>-</b>	<b>-</b>	<b>15,4</b>	<b>30.534,6</b>



## II.2.2. COMERCIO EXTERIOR POR PAÍSES Y PARTIDAS. AMÉRICA. 1993

<b>MARTINICA</b>				
Sección 04				
Capítulo 17				
Partida 17.01	-	-	0,8	369,5
Total Capítulo 17	-	-	0,8	369,5
Capítulo 20				
Partida 20.09	-	-	79,9	8.446,8
Total Capítulo 20	-	-	79,9	8.446,8
Capítulo 22				
Partida 22.02	-	-	4,5	381,1
Partida 22.04	-	-	9,9	1.016,9
Partida 22.05	-	-	3,3	300,3
Total Capítulo 22	-	-	17,7	1.698,3
Total Sección 04	-	-	98,4	10.514,6
<b>TOTAL MARTINICA</b>	-	-	<b>98,4</b>	<b>10.514,6</b>

<b>JAMAICA</b>				
Sección 04				
Capítulo 20				
Partida 20.02	-	-	5,3	210,0
Partida 20.03	-	-	6,2	925,0
Partida 20.05	-	-	0,6	93,3
Partida 20.08	-	-	1,8	310,2
Total Capítulo 20	-	-	13,8	1.538,5
Capítulo 22				
Partida 22.08	7,2	3.620,6	-	-
Total Capítulo 22	7,2	3.620,6	-	-
Total Sección 04	7,2	3.620,6	13,8	1.538,5
Sección 11				
Capítulo 62				
Partida 62.01	-	33,4	-	-
Total Capítulo 62	-	33,4	-	-
Total Sección 11	-	33,4	-	-
Sección 15				
Capítulo 73				
Partida 73.23	-	-	0,2	441,3
Total Capítulo 73	-	-	0,2	441,3
Total Sección 15	-	-	0,2	441,3
<b>TOTAL JAMAICA</b>	<b>7,2</b>	<b>3.653,9</b>	<b>14,0</b>	<b>1.979,7</b>

<b>BARBADOS</b>				
Sección 04				
Capítulo 20				
Partida 20.02	-	-	15,5	817,2
Total Capítulo 20	-	-	15,5	817,2
Total Sección 04	-	-	15,5	817,2

### COLOMBIA

PAISES PRODUCTOS	IMPORTACIONES		EXPORTACIONES	
	Toneladas	Miles ptas	Toneladas	Miles ptas
<b>TOTAL BARBADOS</b>	-	-	15,5	817,2

<b>GRANADA</b>				
Sección 02				
Capítulo 09				
Partida 09.08	14,0	3.617,5	-	-
Total Capítulo 09	14,0	3.617,5	-	-
Total Sección 02	14,0	3.617,5	-	-

<b>TOTAL GRANADA</b>	<b>14,0</b>	<b>3.617,5</b>	-	-
----------------------	-------------	----------------	---	---

<b>ANTILLAS NEERLANDESAS</b>				
Sección 05				
Capítulo 27				
Partida 27.10	-	-	5.164,4	145.245,3
Total Capítulo 27	-	-	5.164,4	145.245,3
Total Sección 05	-	-	5.164,4	145.245,3
<b>TOTAL ANTILLAS NEERLAND.</b>	-	-	<b>5.164,4</b>	<b>145.245,3</b>

<b>COLOMBIA</b>				
Sección 02				
Capítulo 06				
Partida 06.02	0,1	695,5	0,3	6.606,7
Partida 06.03	5,9	5.396,3	-	-
Total Capítulo 06	6,0	6.091,8	0,3	6.606,7
Capítulo 07				
Partida 07.03	-	-	558,0	105.687,7
Partida 07.05	0,7	113,2	-	-
Total Capítulo 07	0,7	113,2	558,0	105.687,7
Capítulo 08				
Partida 08.03	20,7	1.965,4	-	-
Partida 08.12	-	-	14,4	1.849,2
Total Capítulo 08	20,7	1.965,4	14,4	1.849,2
Capítulo 09				
Partida 09.04	-	-	1,5	333,9
Total Capítulo 09	-	-	1,5	333,9
Total Sección 02	27,4	8.170,3	574,2	114.477,5
Sección 04				
Capítulo 16				
Partida 16.02	-	-	5,7	2.160,5
Partida 16.04	-	-	0,0	312,0
Total Capítulo 16	-	-	6,7	2.472,4
Capítulo 17				
Partida 17.01	-	-	7,8	428,5
Total Capítulo 17	-	-	7,8	428,5
Capítulo 19				
Partida 19.01	-	-	6,5	2.090,6
Total Capítulo 19	-	-	6,5	2.090,6
Capítulo 20				
Partida 20.03	-	-	39,9	8.826,8
Partida 20.05	-	-	195,6	50.361,1
Partida 20.07	-	-	6,1	2.283,2
Partida 20.08	9,3	1.085,9	99,1	9.821,8
Partida 20.09	3,9	1.281,2	1,7	651,2
Total Capítulo 20	13,2	2.367,1	342,5	71.944,2
Capítulo 21				
Partida 21.06	-	-	3,7	1.796,9
Total Capítulo 21	-	-	3,7	1.796,9
Capítulo 22				

### COLOMBIA

PAISES PRODUCTOS	IMPORTACIONES		EXPORTACIONES	
	Toneladas	Miles ptas	Toneladas	Miles ptas
Partida 22.04	-	-	10,8	1.326,0
Total Capítulo 22	-	-	10,8	1.326,0
Total Sección 04	13,2	2.367,1	377,9	80.058,6
Sección 06				
Capítulo 29				
Partida 29.05	-	-	0,2	150,6
Partida 29.10	-	-	0,3	264,9
Partida 29.14	-	-	0,3	513,5
Partida 29.15	-	-	0,7	367,6
Partida 29.32	-	-	-	67,2
Partida 29.33	-	-	-	3.911,6
Partida 29.34	-	-	0,4	989,0
Total Capítulo 29	-	-	1,9	6.264,4
Capítulo 30				
Partida 30.04	-	-	0,9	9.606,9

## II.2.2. COMERCIO EXTERIOR POR PAÍSES Y PARTIDAS. AMÉRICA. 1993

Total Capítulo 30	-	-	0,9	9.606,9
Capítulo 32				
Partida 32.03	-	-	-	167,5
Total Capítulo 32	-	-	-	167,5
Capítulo 33				
Partida 33.01	-	-	2,5	1.208,9
Total Capítulo 33	-	-	2,5	1.208,9
Total Sección 06	-	-	5,3	17.247,7
Sección 10				
Capítulo 49				
Partida 49.11	-	-	-	30,0
Total Capítulo 49	-	-	-	30,0
Total Sección 10	-	-	-	30,0
Sección 11				
Capítulo 61				
Partida 61.08	-	692,3	-	-
Total Capítulo 61	-	692,3	-	-
Capítulo 62				
Partida 62.12	-	475,7	-	-
Total Capítulo 62	-	475,7	-	-
Total Sección 11	0,1	1.168,0	-	-
Sección 12				
Capítulo 65				
Partida 65.06	-	-	0,3	955,8
Partida 65.07	-	-	-	9,7
Total Capítulo 65	-	-	0,3	965,6
Total Sección 12	-	-	0,3	965,6
Sección 13				
Capítulo 68				
Partida 68.02	-	-	127,5	4.675,4
Total Capítulo 68	-	-	127,5	4.675,4
Total Sección 13	-	-	127,5	4.675,4
Sección 16				
Capítulo 84				
Partida 84.24	-	-	6,3	2.355,4
Partida 84.53	-	-	9,1	1.527,0
Partida 84.62	-	-	2,3	150,0
Partida 84.77	-	-	7,0	2.250,0
Total Capítulo 84	-	-	24,7	6.282,4
Total Sección 16	-	-	24,7	6.282,4
Sección 17				
Capítulo 87				
Partida 87.08	-	-	0,1	159,8
Total Capítulo 87	-	-	0,1	159,8
Total Sección 17	-	-	0,1	159,8
Sección 20				
Capítulo 94				
Partida 94.01	-	-	0,1	151,7
Partida 94.03	-	-	0,9	1.115,0
Total Capítulo 94	-	-	1,0	1.266,7
Total Sección 20	-	-	1,0	1.266,7

Capítulo 03				
Partida 03.02	8,9	2.979,3	-	5,0
Total Capítulo 03	8,9	2.979,3	-	5,0
Capítulo 04				
Partida 04.09	-	-	3,1	486,6
Total Capítulo 04	-	-	3,1	486,6
Total Sección 01	8,9	2.979,3	3,1	491,6
Sección 02				
Capítulo 07				
Partida 07.11	-	-	84,5	27.401,5
Partida 07.12	-	-	2,0	558,8
Total Capítulo 07	-	-	86,5	27.960,3
Capítulo 08				
Partida 08.06	-	-	15,6	2.051,8
Partida 08.12	-	-	7,9	1.184,9
Total Capítulo 08	-	-	23,5	3.236,7
Capítulo 09				
Partida 09.04	-	-	72,8	17.998,3
Partida 09.10	-	-	-	993,6
Total Capítulo 09	-	-	72,8	18.991,9
Total Sección 02	-	-	182,8	50.188,9
Sección 04				
Capítulo 16				
Partida 16.02	-	-	2,1	739,8
Total Capítulo 16	-	-	2,1	739,8
Capítulo 17				
Partida 17.01	-	-	87,3	4.098,9
Partida 17.04	-	-	6,9	4.179,7
Total Capítulo 17	-	-	94,2	8.278,6
Capítulo 19				
Partida 19.01	-	-	2,8	1.440,0
Total Capítulo 19	-	-	2,8	1.440,0
Capítulo 20				
Partida 20.01	-	-	5,2	1.157,5
Partida 20.02	-	-	299,7	25.008,6
Partida 20.03	-	-	402,8	84.054,3
Partida 20.05	-	-	450,6	134.219,8
Partida 20.06	-	-	0,8	169,1
Partida 20.07	-	-	49,2	9.621,8
Partida 20.08	-	-	565,0	62.438,8
Partida 20.09	-	-	8,1	865,7
Total Capítulo 20	-	-	1.781,3	317.535,5
Capítulo 22				
Partida 22.02	-	-	1,9	158,8
Partida 22.04	-	-	2,7	954,0
Partida 22.05	-	-	66,8	6.694,3
Partida 22.08	-	-	8,6	6.125,2
Total Capítulo 22	-	-	80,0	13.932,4
Total Sección 04	-	-	1.960,3	341.926,2
Sección 06				
Capítulo 29				
Partida 29.32	-	-	-	157,4
Partida 29.33	-	-	0,2	9.394,6
Partida 29.34	-	-	2,3	6.906,0
Partida 29.38	-	-	0,2	697,7
Total Capítulo 29	-	-	2,6	17.155,6
Capítulo 32				
Partida 32.03	-	-	1,7	11.525,1
Partida 32.04	-	-	2,5	6.472,5

### VENEZUELA

PAISES	IMPORTACIONES		EXPORTACIONES	
	Toneladas	Miles ptas	Toneladas	Miles ptas
Sección 99				
Capítulo 00				
Partida 00.90	-	-	1,6	659,6
Total Capítulo 00	-	-	1,6	659,6
Total Sección 99	-	-	1,6	659,6
<b>TOTAL</b>				
<b>COLOMBIA</b>	<b>40,7</b>	<b>11.705,5</b>	<b>1.112,7</b>	<b>225.823,3</b>

### VENEZUELA

Sección 01

### VENEZUELA

PAISES	IMPORTACIONES		EXPORTACIONES	
	PRODUCTOS	Toneladas	Miles ptas	Toneladas
Partida 32.14	-	-	0,2	98,4
Total Capítulo 32	-	-	4,4	18.096,0
Capítulo 33				
Partida 33.02	-	-	18,2	18.878,6
Total Capítulo 33	-	-	18,2	18.878,6
Capítulo 34				
Partida 34.02	-	13,6	-	-
Total Capítulo 34	-	13,6	-	-
Total Sección 06	-	13,6	25,2	54.130,2
Sección 09				
Capítulo 44				
Partida 44.19	-	-	0,5	260,0
Total Capítulo 44	-	-	0,5	260,0
Total Sección 09	-	-	0,5	260,0

## II.2.2. COMERCIO EXTERIOR POR PAÍSES Y PARTIDAS. AMÉRICA. 1993

Sección 10								
Capítulo 48								
Partida 48.19	-	-	1,2	200,0				
Total Capítulo 48	-	-	1,2	200,0				
Total Sección 10					-	-	1,2	200,0
Sección 13								
Capítulo 68								
Partida 68.04	-	-	0,2	102,8				
Partida 68.09	-	-	0,4	778,0				
Total Capítulo 68	-	-	0,6	880,8				
Total Sección 13					-	-	0,6	880,8
Sección 15								
Capítulo 72								
Partida 72.10	-	-	3,2	232,6				
Total Capítulo 72	-	-	3,2	232,6				
Capítulo 82								
Partida 82.05	-	-	-	166,8				
Total Capítulo 82	-	-	-	166,8				
Total Sección 15					-	-	3,3	399,4
Sección 16								
Capítulo 84								
Partida 84.04	-	-	1.345,0	265.211,1				
Partida 84.09	-	-	0,1	854,7				
Partida 84.53	-	-	5,6	8.480,9				
Partida 84.64	-	-	1,7	1.874,3				
Partida 84.80	-	-	0,2	250,0				
Total Capítulo 84	-	-	1.352,6	276.671,0				
Total Sección 16					-	-	1.352,6	276.671,0
Sección 17								
Capítulo 87								
Partida 87.04	-	-	7,9	295,0				
Total Capítulo 87	-	-	7,9	295,0				
Total Sección 17					-	-	7,9	295,0
Sección 18								
Capítulo 90								
Partida 90.18	-	1.759,3	-	-				
Total Capítulo 90	-	1.759,3	-	-				
Total Sección 18					-	1.759,3	-	-
Sección 20								
Capítulo 94								
Partida 94.01	-	-	18,0	14.907,0				
Total Capítulo 94	-	-	18,0	14.907,0				
Capítulo 95								
Partida 95.05	-	-	1,5	1.427,8				
Total Capítulo 95	-	-	1,5	1.427,8				
Total Sección 20					-	-	19,5	16.334,8
Sección 99								
Capítulo 00								
Partida 00.90	2,6	670,0	-	-				
Total Capítulo 00	2,6	670,0	-	-				

### ECUADOR

PAISES PRODUCTOS	IMPORTACIONES		EXPORTACIONES	
	Toneladas	Miles ptas	Toneladas	Miles ptas
Total Sección 99	2,6	670,0	-	-
<b>TOTAL VENEZUELA</b>	<b>11,6</b>	<b>5.422,2</b>	<b>3.557,1</b>	<b>741.777,9</b>

### GUYANA FRANCESA

Sección 04				
Capítulo 17				
Partida 17.01	-	-	3,1	52,2
Partida 17.04	-	-	1,5	525,4
Total Capítulo 17	-	-	4,6	577,6
Capítulo 20				
Partida 20.09	-	-	30,0	3.128,1

Total Capítulo 20	-	-	30,0	3.128,1				
Capítulo 22								
Partida 22.02	-	-	44,0	4.615,3				
Partida 22.04	-	-	9,1	38,9				
Partida 22.05	-	-	0,5	2,2				
Total Capítulo 22	-	-	53,7	4.656,4				
Total Sección 04					-	-	88,3	8.362,0
<b>TOTAL GUYANA FRANCESA</b>					-	-	<b>88,3</b>	<b>8.362,0</b>

### ECUADOR

Sección 02								
Capítulo 06								
Partida 06.02	-	-	1,7	4.595,1				
Total Capítulo 06	-	-	1,7	4.595,1				
Capítulo 08								
Partida 08.03	89,5	1.835,3	-	-				
Total Capítulo 08	89,5	1.835,3	-	-				
Capítulo 09								
Partida 09.04	-	-	1,0	433,9				
Total Capítulo 09	-	-	1,0	433,9				
Total Sección 02					89,5	1.835,3	2,7	5.029,0
Sección 04								
Capítulo 20								
Partida 20.08	-	-	-	0,4				
Total Capítulo 20	-	-	-	0,4				
Capítulo 22								
Partida 22.04	-	-	10,3	1.026,0				
Partida 22.05	-	-	4,8	386,0				
Partida 22.08	-	-	0,4	69,1				
Total Capítulo 22	-	-	15,4	1.481,1				
Total Sección 04					-	-	15,4	1.481,4
Sección 06								
Capítulo 29								
Partida 29.33	-	-	-	166,6				
Partida 29.41	-	-	0,1	811,6				
Total Capítulo 29	-	-	0,1	978,2				
Total Sección 06					-	-	0,1	978,2
Sección 10								
Capítulo 49								
Partida 49.11	-	-	-	16,5				
Total Capítulo 49	-	-	-	16,5				
Total Sección 10					-	-	-	16,5
Sección 15								
Capítulo 72								
Partida 72.10	-	-	261,5	22.826,2				
Total Capítulo 72	-	-	261,5	22.826,2				
Capítulo 73								
Partida 73.10	-	-	5,8	1.775,7				

### ECUADOR

PAISES PRODUCTOS	IMPORTACIONES		EXPORTACIONES					
	Toneladas	Miles ptas	Toneladas	Miles ptas				
Partida 73.25	-	-	36,0	12.729,2				
Total Capítulo 73	-	-	41,8	14.504,9				
Total Sección 15					-	-	303,3	37.331,1
Sección 16								
Capítulo 84								
Partida 84.19	-	-	0,2	1.139,2				
Total Capítulo 84	-	-	0,2	1.139,2				
Total Sección 16					-	-	0,2	1.139,2
<b>TOTAL ECUADOR</b>					<b>89,5</b>	<b>1.835,3</b>	<b>321,8</b>	<b>45.975,4</b>

### PERÚ

## II.2.2. COMERCIO EXTERIOR POR PAÍSES Y PARTIDAS. AMÉRICA. 1993

Sección 01				
Capítulo 03				
Partida 03.03	138,1	21.668,5	-	-
Total Capítulo 03	138,1	21.668,5	-	-
Total Sección 01	138,1	21.668,5	-	-

Sección 02				
Capítulo 09				
Partida 09.09	-	-	10,0	3.171,7
Partida 09.10	-	-	4,0	1.227,5
Total Capítulo 09	-	-	14,0	4.399,2
Total Sección 02	-	-	14,0	4.399,2

Sección 04				
Capítulo 20				
Partida 20.05	52,4	17.951,8	-	-
Total Capítulo 20	52,4	17.951,8	-	-
Capítulo 22				
Partida 22.08	-	-	1,1	948,7
Total Capítulo 22	-	-	1,1	948,7
Total Sección 04	52,4	17.951,8	1,1	948,7

Sección 05				
Capítulo 26				
Partida 26.08	38.230,9	1.030.631,2	-	-
Total Capítulo 26	38.230,9	1.030.631,2	-	-
Total Sección 05	38.230,9	1.030.631,2	-	-

Sección 06				
Capítulo 29				
Partida 29.09	-	-	0,4	589,9
Partida 29.14	-	-	-	8,1
Partida 29.41	-	-	0,3	2.840,2
Total Capítulo 29	-	-	0,7	3.438,2

Capítulo 32				
Partida 32.15	-	-	-	44,8
Total Capítulo 32	-	-	-	44,8

Capítulo 33				
Partida 33.01	-	-	0,1	134,5
Partida 33.02	-	-	0,9	814,8
Total Capítulo 33	-	-	1,0	949,3

Capítulo 38				
Partida 38.14	-	-	-	3,0
Total Capítulo 38	-	-	-	3,0

Total Sección 06	-	-	1,7	4.435,3
------------------	---	---	-----	---------

Sección 07				
Capítulo 40				
Partida 40.16	-	-	-	125,2
Total Capítulo 40	-	-	-	125,2
Total Sección 07	-	-	-	125,2

Sección 09				
Capítulo 44				
Partida 44.07	1,3	263,1	-	-
Partida 44.14	-	142,5	-	-
Partida 44.18	1,3	3.202,9	-	-

### BRASIL

PAISES PRODUCTOS	IMPORTACIONES		EXPORTACIONES	
	Toneladas	Miles ptas	Toneladas	Miles ptas

Partida 44.20	-	27,9	-	-
Total Capítulo 44	2,7	3.636,5	-	-
Total Sección 09	2,7	3.636,5	-	-

Sección 10				
Capítulo 49				
Partida 49.11	-	-	-	5,0
Total Capítulo 49	-	-	-	5,0
Total Sección 10	-	-	-	5,0

Sección 15				
Capítulo 73				
Partida 73.21	-	-	0,3	350,2
Partida 73.23	-	-	0,2	109,7
Total Capítulo 73	-	-	0,5	459,9
Total Sección 15	-	-	0,5	459,9

Sección 16				
Capítulo 84				
Partida 84.73	-	-	-	19,1
Total Capítulo 84	-	-	-	19,1
Total Sección 16	-	-	-	19,1

Sección 20				
Capítulo 94				
Partida 94.01	-	51,1	-	-
Partida 94.03	6,3	1.793,9	-	-
Total Capítulo 94	6,4	1.845,0	-	-

Capítulo 95				
Partida 95.03	-	-	3,2	3.102,6
Total Capítulo 95	-	-	3,2	3.102,6

Capítulo 96				
Partida 96.11	-	-	-	62,0
Partida 96.12	-	-	-	15,9
Total Capítulo 96	-	-	-	77,9

Total Sección 20	6,4	1.845,0	3,2	3.180,5
------------------	-----	---------	-----	---------

<b>TOTAL PERÚ</b>	<b>38.430,5</b>	<b>1.075.733,1</b>	<b>20,6</b>	<b>13.572,8</b>
-------------------	-----------------	--------------------	-------------	-----------------

### BRASIL

Sección 01				
Capítulo 05				
Partida 05.04	145,6	28.127,3	-	-
Total Capítulo 05	145,6	28.127,3	-	-
Total Sección 01	145,6	28.127,3	-	-

Sección 02				
Capítulo 07				
Partida 07.03	-	-	3.548,1	709.330,7
Partida 07.11	-	-	35,9	17.687,0
Partida 07.12	-	-	20,0	4.927,6
Total Capítulo 07	-	-	3.604,0	731.945,3

Capítulo 09				
Partida 09.04	44,3	5.850,0	41,7	8.271,0
Total Capítulo 09	44,3	5.850,0	41,7	8.271,0

Capítulo 12				
Partida 12.01	29.121,4	968.155,2	-	-
Total Capítulo 12	29.121,4	968.155,2	-	-

Total Sección 02	29.165,7	974.005,2	3.645,7	740.216,3
------------------	----------	-----------	---------	-----------

Sección 04				
Capítulo 16				
Partida 16.04	-	-	0,9	3.257,7
Total Capítulo 16	-	-	0,9	3.257,7

Capítulo 17				
Partida 17.01	-	-	5,1	177,9
Partida 17.04	-	-	40,2	9.685,2
Total Capítulo 17	-	-	45,2	9.863,0

Capítulo 20				
Partida 20.01	-	-	1,2	644,2

### BRASIL

PAISES PRODUCTOS	IMPORTACIONES		EXPORTACIONES	
	Toneladas	Miles ptas	Toneladas	Miles ptas

Partida 20.05	-	-	6,3	1.272,6
Partida 20.07	55,2	5.741,4	-	-
Partida 20.08	36,7	15.214,1	91,9	7.882,7
Partida 20.09	1.898,1	262.059,5	-	-
Total Capítulo 20	1.990,0	283.015,0	99,4	9.799,5

Capítulo 22				
Partida 22.04	-	-	-	2,6
Partida 22.08	-	-	9,3	6.795,1
Total Capítulo 22	-	-	9,3	6.797,8

Capítulo 23				
Partida 23.04	141.325,5	3.659.098,6	-	-
Total Capítulo 23	141.325,5	3.659.098,6	-	-

Total Sección 04	143.315,6	3.942.113,6	154,9	29.718,0
------------------	-----------	-------------	-------	----------

Sección 05				
Capítulo 27				
Partida 27.12	1.998,1	132.806,7	-	-
Total Capítulo 27	1.998,1	132.806,7	-	-

## II.2.2. COMERCIO EXTERIOR POR PAÍSES Y PARTIDAS. AMÉRICA. 1993

Total Sección 05	1.998,1	132.806,7	-	-
Sección 06				
Capítulo 29				
Partida 29.01	-	-	-	64,0
Partida 29.02	77,0	10.228,1	-	33,8
Partida 29.05	-	-	1,3	1.340,3
Partida 29.07	-	-	0,1	89,1
Partida 29.09	-	-	-	66,1
Partida 29.12	-	-	0,3	319,1
Partida 29.14	-	-	29,2	45.798,3
Partida 29.15	-	-	0,3	167,9
Partida 29.22	-	-	2,9	4.962,8
Partida 29.26	-	-	-	30,9
Partida 29.34	-	-	-	550,0
Total Capítulo 29	77,0	10.228,1	34,2	53.422,1
Capítulo 30				
Partida 30.06	-	-	-	344,1
Total Capítulo 30	-	-	-	344,1
Capítulo 32				
Partida 32.03	-	-	6,7	31.174,3
Total Capítulo 32	-	-	6,7	31.174,3
Capítulo 33				
Partida 33.01	5,5	2.509,7	1,4	3.590,7
Partida 33.02	-	-	4,0	1.580,8
Total Capítulo 33	5,5	2.509,7	5,4	5.171,5
Capítulo 38				
Partida 38.05	208,8	15.705,6	-	-
Total Capítulo 38	208,8	15.705,6	-	-
Total Sección 06	291,3	28.443,4	46,3	90.112,0
Sección 07				
Capítulo 39				
Partida 39.20	-	-	0,1	21,3
Partida 39.21	-	-	1,2	494,8
Partida 39.23	-	-	0,2	44,0
Total Capítulo 39	-	-	1,5	560,1
Capítulo 40				
Partida 40.11	8,6	3.542,4	-	-
Partida 40.13	1,7	758,7	-	-
Total Capítulo 40	10,2	4.301,1	-	-
Total Sección 07	10,2	4.301,1	1,5	560,1
Sección 08				
Capítulo 41				
Partida 41.04	1.442,8	810.372,5	-	-
Total Capítulo 41	1.442,8	810.372,5	-	-
Total Sección 08	1.442,8	810.372,5	-	-
Sección 11				
Capítulo 53				
Partida 53.04	50,0	3.294,5	-	-
Total Capítulo 53	50,0	3.294,5	-	-
Total Sección 11	50,0	3.294,5	-	-
Sección 13				
Capítulo 70				
Partida 70.09	2,9	3.956,9	-	-

### CHILE

PAISES PRODUCTOS	IMPORTACIONES		EXPORTACIONES	
	Toneladas	Miles ptas	Toneladas	Miles ptas
Total Capítulo 70	2,9	3.956,9	-	-
Total Sección 13	2,9	3.956,9	-	-
Sección 15				
Capítulo 72				
Partida 72.10	2.270,9	190.064,8	-	-
Total Capítulo 72	2.270,9	190.064,8	-	-
Capítulo 78				
Partida 78.06	-	-	-	0,3
Total Capítulo 78	-	-	-	0,3
Capítulo 82				
Partida 82.11	7,3	6.288,6	-	-
Total Capítulo 82	7,3	6.288,6	-	-
Total Sección 15	2.278,2	196.353,3	-	0,3
Sección 16				
Capítulo 84				
Partida 84.09	0,9	986,7	-	-

Partida 84.22	-	-	0,1	26,7
Partida 84.23	-	-	-	6,7
Partida 84.53	-	-	2,2	2.401,3
Total Capítulo 84	0,9	986,7	2,4	2.434,7
Total Sección 16	0,9	986,7	2,4	2.434,7
Sección 19				
Capítulo 93				
Partida 93.06	-	-	21,0	1.661,1
Total Capítulo 93	-	-	21,0	1.661,1
Total Sección 19	-	-	21,0	1.661,1
Sección 20				
Capítulo 96				
Partida 96.05	-	-	0,3	750,0
Total Capítulo 96	-	-	0,3	750,0
Total Sección 20	-	-	0,3	750,0
<b>TOTAL BRASIL</b>	<b>178.701,4</b>	<b>6.124.761,2</b>	<b>3.872,0</b>	<b>865.452,4</b>

### CHILE

Sección 01				
Capítulo 03				
Partida 03.03	51,3	7.528,8	-	-
Partida 03.05	45,0	5.961,6	-	-
Total Capítulo 03	96,3	13.490,4	-	-
Total Sección 01	96,3	13.490,4	-	-
Sección 02				
Capítulo 06				
Partida 06.02	-	-	-	154,3
Total Capítulo 06	-	-	-	154,3
Capítulo 07				
Partida 07.03	23,1	4.428,4	-	-
Partida 07.09	-	-	7,3	-
Partida 07.11	-	-	4,6	2.646,0
Partida 07.13	20,0	1.584,1	-	-
Total Capítulo 07	43,1	6.012,5	11,9	2.646,0
Capítulo 08				
Partida 08.06	103,9	20.496,3	-	-
Partida 08.08	168,6	17.760,9	-	-
Partida 08.09	36,6	6.901,9	-	-
Partida 08.10	45,8	9.346,5	-	-
Partida 08.12	0,1	6,7	-	-
Total Capítulo 08	355,0	54.512,3	-	-
Capítulo 09				
Partida 09.04	287,0	57.406,2	3,3	1.150,8
Partida 09.10	3,5	1.923,4	-	1.274,0
Total Capítulo 09	290,5	59.329,7	3,3	2.424,8
Capítulo 12				
Partida 12.11	40,2	20.719,5	-	-
Total Capítulo 12	40,2	20.719,5	-	-
Total Sección 02	728,8	140.573,9	15,3	5.225,0

### CHILE

PAISES PRODUCTOS	IMPORTACIONES		EXPORTACIONES	
	Toneladas	Miles ptas	Toneladas	Miles ptas
Sección 03				
Capítulo 15				
Partida 15.09	-	-	0,7	204,3
Total Capítulo 15	-	-	0,7	204,3
Total Sección 03	-	-	0,7	204,3
Sección 04				
Capítulo 16				
Partida 16.04	9,8	6.565,7	-	-
Partida 16.05	479,9	335.013,1	0,1	21,8
Total Capítulo 16	489,7	341.578,8	0,1	21,8
Capítulo 17				
Partida 17.01	-	-	2,5	164,6
Total Capítulo 17	-	-	2,5	164,6
Capítulo 20				
Partida 20.01	-	-	1,1	564,3
Partida 20.02	-	-	1,9	127,6
Partida 20.03	-	-	42,3	10.539,6
Partida 20.05	-	-	16,7	3.373,9
Partida 20.06	-	-	-	3,9

## II.2.2. COMERCIO EXTERIOR POR PAÍSES Y PARTIDAS. AMÉRICA. 1993

Partida 20.07	-	-	3,1	406,1
Partida 20.08	-	-	18,9	2.205,4
Partida 20.09	-	-	2,0	130,7
Total Capítulo 20	-	-	86,1	17.351,4
Total Sección 04	489,7	341.578,8	88,7	17.537,8
Sección 05				
Capítulo 25				
Partida 25.16	919,6	17.205,1	-	-
Total Capítulo 25	919,6	17.205,1	-	-
Total Sección 05	919,6	17.205,1	-	-
Sección 06				
Capítulo 28				
Partida 28.27	-	-	3,8	1.943,8
Total Capítulo 28	-	-	3,8	1.943,8
Capítulo 29				
Partida 29.22	-	-	-	18,8
Partida 29.32	-	-	0,1	459,3
Partida 29.33	-	-	0,3	14.075,6
Partida 29.34	-	-	0,7	1.772,2
Total Capítulo 29	-	-	1,1	16.325,9
Capítulo 32				
Partida 32.03	-	-	0,4	2.365,2
Total Capítulo 32	-	-	0,4	2.365,2
Capítulo 38				
Partida 38.08	53,1	29.981,8	-	-
Total Capítulo 38	53,1	29.981,8	-	-
Total Sección 06	53,1	29.981,8	5,2	20.634,9
Sección 07				
Capítulo 39				
Partida 39.23	-	-	1,0	3.840,1
Total Capítulo 39	-	-	1,0	3.840,1
Total Sección 07	-	-	1,0	3.840,1
Sección 11				
Capítulo 53				
Partida 53.07	-	-	4,0	809,4
Total Capítulo 53	-	-	4,0	809,4
Total Sección 11	-	-	4,0	809,4
Sección 13				
Capítulo 68				
Partida 68.02	-	-	0,2	10,0
Partida 68.05	-	-	3,0	830,6
Total Capítulo 68	-	-	3,2	840,6
Total Sección 13	-	-	3,2	840,6
Sección 15				
Capítulo 72				
Partida 72.10	-	-	1,0	72,0
Total Capítulo 72	-	-	1,0	72,0
Capítulo 73				
Partida 73.23	-	-	0,7	148,9

### BOLIVIA

PAÍSES PRODUCTOS	IMPORTACIONES		EXPORTACIONES	
	Toneladas	Miles ptas	Toneladas	Miles ptas
Partida 73.25	-	-	21,4	7.903,6
Partida 73.26	-	-	9,1	3.328,7
Total Capítulo 73	-	-	31,2	11.381,2
Capítulo 76				
Partida 76.15	-	-	0,1	41,8
Total Capítulo 76	-	-	0,1	41,8
Capítulo 82				
Partida 82.11	-	5,8	-	-
Total Capítulo 82	-	5,8	-	-
Capítulo 83				
Partida 83.09	55,2	10.669,2	69,0	13.193,6
Total Capítulo 83	55,2	10.669,2	69,0	13.193,6
Total Sección 15	55,3	10.675,0	101,3	24.688,6
Sección 16				
Capítulo 84				
Partida 84.04	-	-	162,7	31.848,7
Partida 84.09	-	-	0,3	5.826,1
Partida 84.22	-	-	0,2	985,5
Partida 84.24	-	-	10,4	7.595,1
Partida 84.38	-	-	29,0	29.301,9

Partida 84.53	-	-	13,6	11.937,2
Partida 84.79	-	-	4,7	2.100,0
Total Capítulo 84	-	-	220,9	89.594,4
Total Sección 16	-	-	220,9	89.594,4
Sección 20				
Capítulo 94				
Partida 94.06	171,3	21.499,2	-	-
Total Capítulo 94	171,3	21.499,2	-	-
Total Sección 20	171,3	21.499,2	-	-
<b>TOTAL CHILE</b>	<b>2.514,0</b>	<b>575.004,2</b>	<b>440,3</b>	<b>163.375,1</b>

### BOLIVIA

Sección 02				
Capítulo 06				
Partida 06.02	-	-	1,1	7.298,1
Total Capítulo 06	-	-	1,1	7.298,1
Total Sección 02	-	-	1,1	7.298,1
Sección 06				
Capítulo 33				
Partida 33.01	-	-	0,4	200,0
Total Capítulo 33	-	-	0,4	200,0
Capítulo 38				
Partida 38.05	-	-	0,6	133,7
Total Capítulo 38	-	-	0,6	133,7
Total Sección 06	-	-	1,0	333,7
Sección 08				
Capítulo 41				
Partida 41.04	10,7	13.189,5	-	-
Total Capítulo 41	10,7	13.189,5	-	-
Capítulo 42				
Partida 42.02	-	50,7	-	-
Total Capítulo 42	-	50,7	-	-
Total Sección 08	10,7	13.240,2	-	-
Sección 09				
Capítulo 44				
Partida 44.20	0,2	141,6	-	-
Partida 44.21	0,1	40,9	-	-
Total Capítulo 44	0,3	182,5	-	-
Total Sección 09	0,3	182,5	-	-
Sección 11				
Capítulo 61				
Partida 61.03	-	161,8	-	-
Partida 61.05	-	123,7	-	-
Partida 61.10	-	135,4	-	-

### BOLIVIA

PAÍSES PRODUCTOS	IMPORTACIONES		EXPORTACIONES	
	Toneladas	Miles ptas	Toneladas	Miles ptas
Partida 61.15	-	2,4	-	-
Partida 61.16	-	3,0	-	-
Total Capítulo 61	0,1	426,3	-	-
Capítulo 63				
Partida 63.02	-	10,8	-	-
Total Capítulo 63	-	10,8	-	-
Total Sección 11	0,1	437,1	-	-
Sección 12				
Capítulo 64				
Partida 64.04	-	10,1	-	-
Partida 64.05	-	6,3	-	-
Total Capítulo 64	-	16,5	-	-
Capítulo 65				
Partida 65.03	-	91,0	-	-
Partida 65.05	-	27,3	-	-
Total Capítulo 65	-	118,2	-	-
Total Sección 12	-	134,7	-	-
Sección 13				
Capítulo 68				

## II.2.2. COMERCIO EXTERIOR POR PAÍSES Y PARTIDAS. AMÉRICA. 1993

Partida 68.09	-	54,6	-	-
Total Capítulo 68	-	54,6	-	-
Capítulo 69				
Partida 69.13	0,3	116,1	-	-
Total Capítulo 69	0,3	116,1	-	-
Total Sección 13	0,4	170,7	-	-
Sección 15				
Capítulo 74				
Partida 74.19	-	0,7	-	-
Total Capítulo 74	-	0,7	-	-
Capítulo 80				
Partida 80.07	-	9,9	-	-
Total Capítulo 80	-	9,9	-	-
Total Sección 15	-	10,6	-	-
Sección 16				
Capítulo 84				
Partida 84.66	-	-	-	35,8
Total Capítulo 84	-	-	-	35,8
Total Sección 16	-	-	-	35,8
Sección 17				
Capítulo 87				
Partida 87.11	-	-	0,9	782,0
Total Capítulo 87	-	-	0,9	782,0
Total Sección 17	-	-	0,9	782,0
Sección 18				
Capítulo 92				
Partida 92.02	-	13,1	-	-
Partida 92.05	0,2	90,1	-	-
Total Capítulo 92	0,2	103,2	-	-
Total Sección 18	0,2	103,2	-	-
Sección 20				
Capítulo 94				
Partida 94.03	-	1,2	-	-
Total Capítulo 94	-	1,2	-	-
Capítulo 95				
Partida 95.02	-	17,3	-	-
Partida 95.03	-	4,6	-	-
Partida 95.04	-	6,3	-	-
Total Capítulo 95	-	28,2	-	-
Capítulo 96				
Partida 96.01	-	3,8	-	-
Partida 96.03	-	0,5	-	-
Total Capítulo 96	-	4,3	-	-
Total Sección 20	-	33,7	-	-
Sección 21				
Capítulo 97				
Partida 97.01	0,1	54,5	-	-

### URUGUAY

PAISES PRODUCTOS	IMPORTACIONES		EXPORTACIONES	
	Toneladas	Miles ptas	Toneladas	Miles ptas
Total Capítulo 97	0,1	54,5	-	-
Total Sección 21	0,1	54,5	-	-
<b>TOTAL BOLIVIA</b>	<b>12,0</b>	<b>14.367,2</b>	<b>3,0</b>	<b>8.449,5</b>

### PARAGUAY

Sección 02				
Capítulo 09				
Partida 09.04	-	-	0,1	34,1
Partida 09.09	-	-	2,0	600,0
Total Capítulo 09	-	-	2,1	634,1
Total Sección 02	-	-	2,1	634,1
Sección 04				
Capítulo 16				
Partida 16.05	-	-	1,5	265,9
Total Capítulo 16	-	-	1,5	265,9

Capítulo 17				
Partida 17.01	-	-	0,3	16,2
Total Capítulo 17	-	-	0,3	16,2
Capítulo 20				
Partida 20.01	-	-	1,1	345,8
Partida 20.02	-	-	35,9	1.962,7
Partida 20.03	-	-	6,2	1.241,3
Partida 20.05	-	-	28,1	5.264,7
Partida 20.07	-	-	1,6	219,4
Partida 20.08	-	-	53,0	6.264,8
Total Capítulo 20	-	-	125,8	15.298,7
Capítulo 21				
Partida 21.06	-	-	3,1	925,5
Total Capítulo 21	-	-	3,1	925,5
Capítulo 22				
Partida 22.08	-	-	14,1	10.491,2
Total Capítulo 22	-	-	14,1	10.491,2
Total Sección 04	-	-	144,8	26.997,5
Sección 06				
Capítulo 29				
Partida 29.02	-	-	-	370,1
Partida 29.06	-	-	1,2	323,7
Partida 29.22	-	-	-	965,6
Partida 29.33	-	-	-	780,9
Total Capítulo 29	-	-	1,3	2.440,2
Capítulo 30				
Partida 30.06	-	-	0,6	6.070,1
Total Capítulo 30	-	-	0,6	6.070,1
Capítulo 33				
Partida 33.01	0,9	1.878,3	-	-
Total Capítulo 33	0,9	1.878,3	-	-
Total Sección 06	0,9	1.878,3	1,9	8.510,3
Sección 15				
Capítulo 72				
Partida 72.10	-	-	1,3	95,5
Total Capítulo 72	-	-	1,3	95,5
Total Sección 15	-	-	1,3	95,5
<b>TOTAL PARAGUAY</b>	<b>0,9</b>	<b>1.878,3</b>	<b>150,2</b>	<b>36.237,3</b>

### URUGUAY

Sección 01				
Capítulo 02				
Partida 02.02	198,8	83.264,6	-	-
Partida 02.06	30,3	18.679,0	-	-
Total Capítulo 02	229,1	101.943,7	-	-
Capítulo 03				
Partida 03.02	10,7	2.979,8	-	-

### URUGUAY

PAISES PRODUCTOS	IMPORTACIONES		EXPORTACIONES	
	Toneladas	Miles ptas	Toneladas	Miles ptas
Total Capítulo 03	10,7	2.979,8	-	-
Capítulo 04				
Partida 04.10	-	-	0,2	1.331,2
Total Capítulo 04	-	-	0,2	1.331,2
Capítulo 05				
Partida 05.04	446,9	89.916,9	-	-
Total Capítulo 05	446,9	89.916,9	-	-
Total Sección 01	686,7	194.840,3	0,2	1.331,2
Sección 02				
Capítulo 07				
Partida 07.09	-	-	3,0	594,0
Partida 07.11	-	-	0,6	248,2
Total Capítulo 07	-	-	3,6	842,2
Capítulo 09				
Partida 09.04	-	-	43,0	9.956,9
Partida 09.09	-	-	0,5	185,1
Total Capítulo 09	-	-	43,5	10.142,1
Capítulo 12				
Partida 12.12	-	-	-	585,1
Total Capítulo 12	-	-	-	585,1

## II.2.2. COMERCIO EXTERIOR POR PAÍSES Y PARTIDAS. AMÉRICA. 1993

Total Sección 02	-	-	47,1	11.569,3
Sección 04				
Capítulo 16				
Partida 16.04	-	-	0,5	1.435,4
Total Capítulo 16	-	-	0,5	1.435,4
Capítulo 17				
Partida 17.01	-	-	68,1	4.110,3
Total Capítulo 17	-	-	68,1	4.110,3
Capítulo 20				
Partida 20.01	-	-	2,9	2.605,3
Partida 20.02	-	-	413,6	32.590,8
Partida 20.03	-	-	32,7	6.802,1
Partida 20.05	-	-	35,2	5.857,6
Partida 20.06	-	-	38,4	10.153,0
Partida 20.07	-	-	14,4	3.252,5
Partida 20.08	-	-	280,6	21.419,9
Partida 20.09	-	-	52,4	4.095,2
Total Capítulo 20	-	-	870,3	86.776,3
Capítulo 21				
Partida 21.03	-	-	7,9	810,9
Total Capítulo 21	-	-	7,9	810,9
Capítulo 22				
Partida 22.04	-	-	151,8	10.733,0
Partida 22.05	-	-	20,3	1.673,1
Total Capítulo 22	-	-	172,1	12.406,1
Total Sección 04	-	-	1.118,9	105.539,0
Sección 06				
Capítulo 29				
Partida 29.06	-	-	0,4	142,1
Partida 29.09	-	-	0,2	153,1
Partida 29.12	-	-	-	104,1
Partida 29.15	-	-	1,2	610,6
Partida 29.32	-	-	-	212,3
Partida 29.33	-	-	-	8.124,1
Partida 29.34	-	-	-	257,5
Total Capítulo 29	-	-	2,0	9.603,9
Capítulo 33				
Partida 33.01	-	-	0,4	887,0
Total Capítulo 33	-	-	0,4	887,0
Total Sección 06	-	-	2,4	10.490,9
Sección 08				
Capítulo 41				
Partida 41.01	21,4	4.112,2	-	-
Partida 41.04	18,4	4.696,0	-	-
Total Capítulo 41	39,8	8.808,2	-	-
Total Sección 08	39,8	8.808,2	-	-
Sección 12				
Capítulo 64				
Partida 64.02	-	-	0,8	306,9
Partida 64.05	-	-	5,6	2.624,4
Partida 64.06	-	-	3,1	1.420,0
Total Capítulo 64	-	-	9,4	4.351,4

### ARGENTINA

PAISES PRODUCTOS	IMPORTACIONES		EXPORTACIONES	
	Toneladas	Miles ptas	Toneladas	Miles ptas
Total Sección 12	-	-	9,4	4.351,4
Sección 15				
Capítulo 72				
Partida 72.10	-	-	0,9	70,0
Partida 72.12	-	-	0,1	6,4
Total Capítulo 72	-	-	1,0	76,4
Total Sección 15	-	-	1,0	76,4
Sección 16				
Capítulo 84				
Partida 84.53	-	-	0,2	230,0
Total Capítulo 84	-	-	0,2	230,0
Total Sección 16	-	-	0,2	230,0
<b>TOTAL URUGUAY</b>	<b>726,4</b>	<b>203.648,5</b>	<b>1.179,3</b>	<b>133.588,1</b>

### ARGENTINA

Sección 01				
Capítulo 03				
Partida 03.02	2,3	1.462,6	-	-
Partida 03.05	19,4	1.914,0	-	-
Total Capítulo 03	21,7	3.376,6	-	-
Capítulo 04				
Partida 04.10	-	-	-	589,9
Total Capítulo 04	-	-	-	589,9
Total Sección 01	21,7	3.376,6	-	589,9
Sección 02				
Capítulo 07				
Partida 07.03	881,7	132.138,3	-	-
Partida 07.09	-	-	55,1	1.710,1
Partida 07.11	-	-	3,3	2.123,8
Partida 07.13	415,9	41.964,3	-	-
Total Capítulo 07	1.297,6	174.102,6	58,4	3.833,9
Capítulo 08				
Partida 08.09	-	-	7,8	1.245,4
Total Capítulo 08	-	-	7,8	1.245,4
Capítulo 09				
Partida 09.04	-	-	252,4	53.639,9
Partida 09.10	-	-	-	6.713,8
Total Capítulo 09	-	-	252,5	60.353,7
Capítulo 12				
Partida 12.01	33.381,5	1.150.566,1	-	-
Total Capítulo 12	33.381,5	1.150.566,1	-	-
Total Sección 02	34.679,1	1.324.668,7	318,8	65.432,9
Sección 04				
Capítulo 16				
Partida 16.02	-	-	10,5	3.533,3
Partida 16.04	-	-	1,2	3.133,0
Total Capítulo 16	-	-	11,7	6.666,3
Capítulo 17				
Partida 17.01	-	-	604,9	57.891,0
Total Capítulo 17	-	-	604,9	57.891,0
Capítulo 19				
Partida 19.01	-	-	27,1	10.085,1
Total Capítulo 19	-	-	27,1	10.085,1
Capítulo 20				
Partida 20.01	-	-	3,1	4.370,4
Partida 20.02	-	-	3.744,6	304.130,9
Partida 20.03	-	-	660,4	145.440,1
Partida 20.05	-	-	1.172,2	191.814,1
Partida 20.06	-	-	35,5	10.967,8
Partida 20.07	-	-	12,5	3.849,7
Partida 20.08	-	-	8.792,5	763.063,6
Total Capítulo 20	-	-	14.420,8	1.423.636,5
Capítulo 21				
Partida 21.06	-	-	6,3	2.799,8
Total Capítulo 21	-	-	6,3	2.799,8
Capítulo 22				
Partida 22.04	-	-	-	2,3

### ARGENTINA

PAISES PRODUCTOS	IMPORTACIONES		EXPORTACIONES	
	Toneladas	Miles ptas	Toneladas	Miles ptas
Total Capítulo 22	-	-	-	2,3
Capítulo 23				
Partida 23.04	76.714,7	2.056.647,4	-	-
Total Capítulo 23	76.714,7	2.056.647,4	-	-
Total Sección 04	76.714,7	2.056.647,4	15.070,9	1.501.081,1
Sección 06				
Capítulo 29				
Partida 29.01	-	-	-	55,1
Partida 29.02	-	-	0,8	558,7
Partida 29.05	-	-	2,1	2.359,5
Partida 29.06	-	-	-	315,0
Partida 29.07	-	-	0,2	188,4
Partida 29.09	-	-	1,0	1.558,0
Partida 29.10	-	-	2,7	3.256,0
Partida 29.14	-	-	1,8	5.010,8
Partida 29.15	-	-	0,9	1.006,8
Partida 29.18	0,4	3.185,0	-	-
Partida 29.20	-	-	0,2	267,9
Partida 29.22	-	-	0,8	7.710,0
Partida 29.24	-	-	0,5	1.133,4
Partida 29.26	-	-	0,1	356,8
Partida 29.33	-	-	0,6	26.981,6
Partida 29.34	-	-	-	390,4
Partida 29.41	-	-	0,4	487,2



## II.2.2. COMERCIO EXTERIOR POR PAÍSES Y PARTIDAS. AMÉRICA. 1993

Total Capítulo 29	0,4	3.185,0	12,2	51.635,5
Capítulo 30				
Partida 30.06	-	-	-	1.262,0
Total Capítulo 30	-	-	-	1.262,0
Capítulo 33				
Partida 33.01	-	-	3,7	2.871,7
Partida 33.02	-	-	0,2	410,5
Total Capítulo 33	-	-	3,9	3.282,2
Capítulo 38				
Partida 38.05	-	-	-	11,6
Total Capítulo 38	-	-	-	11,6
Total Sección 06	0,4	3.185,0	16,2	56.191,3
Sección 08				
Capítulo 41				
Partida 41.01	17,8	2.342,5	-	-
Partida 41.04	715,1	168.304,5	-	-
Total Capítulo 41	732,9	170.647,0	-	-
Total Sección 08	732,9	170.647,0	-	-
Sección 10				
Capítulo 48				
Partida 48.20	-	-	0,5	398,4
Partida 48.23	-	-	-	2,0
Total Capítulo 48	-	-	0,5	400,4
Capítulo 49				
Partida 49.11	-	-	0,1	489,1
Total Capítulo 49	-	-	0,1	489,1
Total Sección 10	-	-	0,6	889,6
Sección 12				
Capítulo 64				
Partida 64.03	-	-	1,5	1.188,9

### ARGENTINA

PAISES PRODUCTOS	IMPORTACIONES		EXPORTACIONES	
	Toneladas	Miles ptas	Toneladas	Miles ptas
Partida 64.04	-	-	0,8	583,8
Partida 64.05	-	-	7,2	5.064,5
Total Capítulo 64	-	-	9,5	6.837,2
Capítulo 65				
Partida 65.06	-	-	6,9	15.372,3
Partida 65.07	-	-	0,1	759,3
Total Capítulo 65	-	-	7,1	16.131,6
Total Sección 12	-	-	16,6	22.968,8

Sección 13				
Capítulo 70				
Partida 70.09	-	-	0,8	473,1
Total Capítulo 70	-	-	0,8	473,1
Total Sección 13	-	-	0,8	473,1
Sección 15				
Capítulo 72				
Partida 72.10	-	-	19,1	1.373,2
Total Capítulo 72	-	-	19,1	1.373,2
Capítulo 83				
Partida 83.01	-	-	0,1	506,8
Partida 83.02	-	-	0,1	135,4
Total Capítulo 83	-	-	0,2	642,2
Total Sección 15	-	-	19,3	2.015,4
Sección 16				
Capítulo 84				
Partida 84.04	-	-	151,5	25.577,1
Partida 84.19	-	-	1,0	26.339,6
Partida 84.24	0,2	88,8	4,3	3.307,8
Partida 84.32	-	-	3,2	4.431,9
Partida 84.36	-	-	0,7	2.889,4
Partida 84.52	-	-	2,7	8.204,8
Total Capítulo 84	0,2	88,8	163,3	70.750,6
Total Sección 16	0,2	88,8	163,3	70.750,6
Sección 18				
Capítulo 90				
Partida 90.10	-	-	-	480,6
Total Capítulo 90	-	-	-	480,6
Total Sección 18	-	-	-	480,6
Sección 99				
Capítulo 00				
Partida 00.30	0,1	55,7	-	-
Partida 00.90	-	-	0,2	25,0
Total Capítulo 00	0,1	55,7	0,2	25,0
Total Sección 99	0,1	55,7	0,2	25,0
<b>TOTAL ARGENTINA</b>	<b>112.149,1</b>	<b>3.558.669,2</b>	<b>15.606,8</b>	<b>1.720.898,3</b>
<b>TOTAL AMERICA</b>	<b>2.207.421,0</b>	<b>32.418.065,5</b>	<b>228.679,3</b>	<b>20.946.349,2</b>

## II.2.2. COMERCIO EXTERIOR POR PAÍSES Y PARTIDAS. ASIA. 1993

### CHIPRE

PAISES PRODUCTOS	IMPORTACIONES		EXPORTACIONES	
	Toneladas	Miles ptas	Toneladas	Miles ptas
<b>CHIPRE</b>				
Sección 02				
Capítulo 06				
Partida 06.02	-	-	-	18,1
Total Capítulo 06	-	-	-	18,1
Capítulo 09				
Partida 09.04	-	-	9,4	2.335,4
Partida 09.09	-	-	8,0	2.320,0
Total Capítulo 09	-	-	17,4	4.655,4
Total Sección 02	-	-	17,4	4.673,5
Sección 04				
Capítulo 17				
Partida 17.01	-	-	12,9	785,8
Partida 17.04	-	-	0,8	210,0
Total Capítulo 17	-	-	13,7	995,8
Capítulo 20				
Partida 20.05	-	-	12,8	2.661,7
Partida 20.06	-	-	22,2	4.736,0
Partida 20.08	22,5	4.090,2	42,0	8.873,3
Total Capítulo 20	22,5	4.090,2	77,0	16.271,0
Total Sección 04	22,5	4.090,2	90,7	17.266,8
Sección 05				
Capítulo 25				
Partida 25.23	28.983,0	162.287,0	-	-
Total Capítulo 25	28.983,0	162.287,0	-	-
Total Sección 05	28.983,0	162.287,0	-	-
Sección 06				
Capítulo 29				
Partida 29.33	-	-	0,4	7.985,0
Total Capítulo 29	-	-	0,4	7.985,0
Capítulo 32				
Partida 32.03	-	-	1,5	4.391,4
Total Capítulo 32	-	-	1,5	4.391,4
Total Sección 06	-	-	1,9	12.376,4
Sección 11				
Capítulo 54				
Partida 54.07	-	-	0,2	457,5
Total Capítulo 54	-	-	0,2	457,5
Capítulo 60				
Partida 60.02	-	-	3,5	6.663,8
Total Capítulo 60	-	-	3,5	6.663,8
Capítulo 61				
Partida 61.09	9,0	4.604,4	-	-
Total Capítulo 61	9,0	4.604,4	-	-
Capítulo 63				
Partida 63.01	-	-	10,3	6.278,2
Total Capítulo 63	-	-	10,3	6.278,2
Total Sección 11	9,0	4.604,4	14,0	13.399,5
Sección 12				
Capítulo 64				
Partida 64.02	-	-	4,1	4.555,0
Partida 64.04	-	-	3,6	3.840,6
Total Capítulo 64	-	-	7,7	8.395,6
Total Sección 12	-	-	7,7	8.395,6
Sección 16				
Capítulo 84				
Partida 84.04	-	-	32,5	4.594,9
Partida 84.24	-	-	10,3	2.809,7
Total Capítulo 84	-	-	42,8	7.404,6
Total Sección 16	-	-	42,8	7.404,6
Sección 20				
Capítulo 94				
Partida 94.01	-	-	1,9	2.900,2
Total Capítulo 94	-	-	1,9	2.900,2
Capítulo 95				

### LÍBANO

PAISES PRODUCTOS	IMPORTACIONES		EXPORTACIONES	
	Toneladas	Miles ptas	Toneladas	Miles ptas
Partida 95.03	-	-	0,3	553,3
Total Capítulo 95	-	-	0,3	553,3
Total Sección 20	-	-	2,2	3.453,5
<b>TOTAL CHIPRE</b>	<b>29.014,5</b>	<b>170.981,6</b>	<b>176,6</b>	<b>66.970,1</b>
<b>LÍBANO</b>				
Sección 02				
Capítulo 08				
Partida 08.02	-	-	8,0	4.038,7
Total Capítulo 08	-	-	8,0	4.038,7
Capítulo 09				
Partida 09.04	-	-	6,0	1.214,0
Total Capítulo 09	-	-	6,0	1.214,0
Total Sección 02	-	-	14,0	5.252,7
Sección 03				
Capítulo 15				
Partida 15.07	-	-	2.060,0	102.662,3
Total Capítulo 15	-	-	2.060,0	102.662,3
Total Sección 03	-	-	2.060,0	102.662,3
Sección 04				
Capítulo 17				
Partida 17.01	-	-	12,9	643,0
Partida 17.04	-	-	43,5	10.944,6
Total Capítulo 17	-	-	56,4	11.587,6
Capítulo 20				
Partida 20.01	-	-	5,7	3.518,2
Partida 20.02	-	-	18,3	1.285,8
Partida 20.03	-	-	131,9	23.870,0
Partida 20.05	-	-	177,5	32.600,5
Partida 20.08	-	-	27,0	3.016,0
Partida 20.09	-	-	116,1	8.003,2
Total Capítulo 20	-	-	476,4	72.293,8
Capítulo 21				
Partida 21.03	-	-	1,9	200,5
Total Capítulo 21	-	-	1,9	200,5
Capítulo 22				
Partida 22.04	-	-	111,3	9.545,3
Partida 22.05	-	-	6,1	564,5
Partida 22.07	-	-	1,6	103,7
Partida 22.08	-	-	1,7	830,1
Total Capítulo 22	-	-	120,7	11.043,7
Total Sección 04	-	-	655,4	95.125,6
Sección 05				
Capítulo 25				
Partida 25.03	-	-	1.457,4	5.946,5
Total Capítulo 25	-	-	1.457,4	5.946,5
Total Sección 05	-	-	1.457,4	5.946,5
Sección 06				
Capítulo 33				
Partida 33.02	-	-	6,2	8.424,5
Partida 33.03	-	-	1,1	133,7
Partida 33.04	-	-	2,3	221,0
Partida 33.05	-	-	12,8	3.883,2
Partida 33.07	-	-	3,2	367,8
Total Capítulo 33	-	-	25,5	13.030,2
Capítulo 34				
Partida 34.02	-	-	1,1	239,8
Total Capítulo 34	-	-	1,1	239,8
Capítulo 38				
Partida 38.08	-	-	6,9	3.089,9
Total Capítulo 38	-	-	6,9	3.089,9
Total Sección 06	-	-	33,5	16.360,0
Sección 07				
Capítulo 39				
Partida 39.24	-	-	0,4	783,0
<b>LÍBANO</b>				
PAISES	IMPORTACIONES		EXPORTACIONES	

## II.2.2. COMERCIO EXTERIOR POR PAÍSES Y PARTIDAS. ASIA. 1993

PRODUCTOS	Toneladas	Miles ptas	Toneladas	Miles ptas
Partida 39.26	-	-	0,1	368,9
Total Capítulo 39	-	-	0,5	1.151,9
Total Sección 07	-	-	0,5	1.151,9
Sección 11				
Capítulo 60				
Partida 60.02	-	-	0,8	1.269,3
Total Capítulo 60	-	-	0,8	1.269,3
Capítulo 63				
Partida 63.02	-	-	0,2	510,1
Partida 63.07	-	-	-	15,0
Total Capítulo 63	-	-	0,2	525,1
Total Sección 11	-	-	0,0	1.794,4
Sección 15				
Capítulo 72				
Partida 72.10	-	-	7,3	526,4
Total Capítulo 72	-	-	7,3	526,4
Capítulo 78				
Partida 78.06	2,6	715,0	-	-
Total Capítulo 78	2,6	715,0	-	-
Total Sección 15	2,6	715,0	7,3	526,4
Sección 17				
Capítulo 87				
Partida 87.05	-	-	46,0	16.740,0
Total Capítulo 87	-	-	46,0	16.740,0
Total Sección 17	-	-	46,0	16.740,0
Sección 20				
Capítulo 94				
Partida 94.03	-	-	2,0	1.509,9
Partida 94.04	-	-	0,8	1.150,9
Total Capítulo 94	-	-	2,8	2.660,9
Total Sección 20	-	-	2,8	2.660,9
<b>TOTAL LÍBANO</b>	<b>2,6</b>	<b>715,0</b>	<b>4.277,8</b>	<b>248.220,7</b>

### SIRIA

Sección 02				
Capítulo 09				
Partida 09.09	50,0	10.880,8	-	-
Total Capítulo 09	50,0	10.880,8	-	-
Total Sección 02	50,0	10.880,8	-	-
Sección 04				
Capítulo 20				
Partida 20.05	-	-	3,9	1.282,0
Total Capítulo 20	-	-	3,9	1.282,0
Total Sección 04	-	-	3,9	1.282,0
Sección 05				
Capítulo 27				
Partida 27.09	160.000,0	1.925.317,2	-	-
Total Capítulo 27	160.000,0	1.925.317,2	-	-
Total Sección 05	160.000,0	1.925.317,2	-	-
Sección 06				
Capítulo 33				
Partida 33.02	-	-	95,9	61.363,9
Total Capítulo 33	-	-	95,9	61.363,9
Total Sección 06	-	-	95,9	61.363,9
Sección 10				
Capítulo 47				
Partida 47.02	-	-	16,7	1.354,1
Total Capítulo 47	-	-	16,7	1.354,1
Total Sección 10	-	-	16,7	1.354,1
<b>TOTAL SIRIA</b>	<b>160.050,0</b>	<b>1.936.198,0</b>	<b>116,5</b>	<b>64.000,0</b>

### ISRAEL

PAISES	IMPORTACIONES		EXPORTACIONES	
PRODUCTOS	Toneladas	Miles ptas	Toneladas	Miles ptas

### IRÁN

Sección 02				
Capítulo 08				
Partida 08.02	360,0	154.326,6	-	-
Partida 08.06	16,4	2.720,5	-	-
Total Capítulo 08	376,4	157.047,1	-	-
Capítulo 09				
Partida 09.09	23,9	5.741,2	-	-
Partida 09.10	4,0	139.041,7	-	-
Total Capítulo 09	27,9	144.782,9	-	-
Capítulo 12				
Partida 12.11	0,7	2.280,8	-	-
Total Capítulo 12	0,7	2.280,8	-	-
Total Sección 02	404,9	304.110,9	-	-
Sección 05				
Capítulo 27				
Partida 27.09	77.000,0	912.846,4	-	-
Partida 27.11	9.990,1	242.148,9	-	-
Total Capítulo 27	86.990,1	1.154.995,3	-	-
Total Sección 05	86.990,1	1.154.995,3	-	-
Sección 06				
Capítulo 30				
Partida 30.06	-	-	0,1	994,0
Total Capítulo 30	-	-	0,1	994,0
Total Sección 06	-	-	0,1	994,0
Sección 16				
Capítulo 84				
Partida 84.24	-	-	16,8	5.760,7
Total Capítulo 84	-	-	16,8	5.760,7
Total Sección 16	-	-	16,8	5.760,7
<b>TOTAL IRÁN</b>	<b>87.395,1</b>	<b>1.459.106,2</b>	<b>16,9</b>	<b>6.754,7</b>

### ISRAEL

Sección 02				
Capítulo 06				
Partida 06.02	2,2	8.923,8	-	-
Partida 06.03	0,6	752,7	-	-
Total Capítulo 06	2,7	9.676,5	-	-
Capítulo 07				
Partida 07.10	-	-	82,0	26.517,9
Partida 07.11	-	-	2,5	1.219,5
Total Capítulo 07	-	-	84,5	27.737,4
Capítulo 09				
Partida 09.04	-	-	1,2	1.119,0
Total Capítulo 09	-	-	1,2	1.119,0
Capítulo 12				
Partida 12.06	269,7	51.384,9	-	-
Partida 12.07	90,0	12.975,0	-	-
Partida 12.09	-	476,6	-	-
Partida 12.11	-	-	1,0	908,7
Total Capítulo 12	359,7	64.836,5	1,0	908,7
Total Sección 02	362,5	74.513,1	86,7	29.765,0
Sección 04				
Capítulo 17				
Partida 17.01	-	-	23,8	1.327,9
Partida 17.04	-	-	909,8	228.862,3
Total Capítulo 17	-	-	933,6	230.190,1
Capítulo 18				
Partida 18.06	-	-	29,4	9.311,8
Total Capítulo 18	-	-	29,4	9.311,8
Capítulo 20				
Partida 20.01	12,0	1.381,3	11,5	7.643,6
Partida 20.02	-	-	-	1,2
Partida 20.04	-	-	19,8	2.640,0
Partida 20.05	-	-	1.767,4	296.967,0
Partida 20.08	-	-	0,9	88,9

### ISRAEL

PAISES	IMPORTACIONES		EXPORTACIONES	
PRODUCTOS	Toneladas	Miles ptas	Toneladas	Miles ptas

## II.2.2. COMERCIO EXTERIOR POR PAÍSES Y PARTIDAS. ASIA. 1993

Partida 20.09	85,1	11.890,0	124,5	21.990,9
Total Capítulo 20	97,1	13.271,3	1.924,1	329.331,6
Total Sección 04	97,1	13.271,3	2.887,1	568.833,5
Sección 05				
Capítulo 25				
Partida 25.30	-	-	71,6	1.740,3
Total Capítulo 25	-	-	71,6	1.740,3
Total Sección 05	-	-	71,6	1.740,3
Sección 06				
Capítulo 28				
Partida 28.34	31.224,7	1.371.467,1	-	-
Partida 28.35	485,3	37.350,9	-	-
Total Capítulo 28	31.710,0	1.408.817,9	-	-
Capítulo 29				
Partida 29.02	-	-	8,9	2.723,7
Partida 29.07	0,4	1.013,8	6,7	2.161,3
Partida 29.32	-	-	95,4	10.712,7
Partida 29.33	15,0	9.347,0	-	-
Total Capítulo 29	15,4	10.360,8	110,9	15.597,6
Capítulo 31				
Partida 31.01	4.611,3	47.125,1	-	-
Partida 31.03	8.656,3	78.125,7	-	-
Partida 31.05	1.268,4	95.887,0	-	-
Total Capítulo 31	14.536,0	221.137,8	-	-
Capítulo 32				
Partida 32.03	-	-	0,6	3.967,8
Total Capítulo 32	-	-	0,6	3.967,8
Capítulo 33				
Partida 33.02	-	-	16,6	8.367,1
Partida 33.03	-	-	1,1	224,4
Total Capítulo 33	-	-	17,7	8.591,5
Capítulo 34				
Partida 34.02	-	-	461,0	33.523,6
Total Capítulo 34	-	-	461,0	33.523,6
Total Sección 06	46.261,4	1.640.316,5	590,3	61.680,4
Sección 07				
Capítulo 39				
Partida 39.23	2,0	407,8	-	-
Total Capítulo 39	2,0	407,8	-	-
Capítulo 40				
Partida 40.11	253,4	87.012,7	-	-
Total Capítulo 40	253,4	87.012,7	-	-
Total Sección 07	255,4	87.420,6	-	-
Sección 10				
Capítulo 49				
Partida 49.11	-	-	-	3,0
Total Capítulo 49	-	-	-	3,0
Total Sección 10	-	-	-	3,0
Sección 12				
Capítulo 64				
Partida 64.03	-	-	1,6	4.360,1
Partida 64.04	-	-	-	11,0
Partida 64.05	-	-	-	254,8
Total Capítulo 64	-	-	1,7	4.625,9
Capítulo 65				
Partida 65.06	-	-	3,8	7.535,9
Partida 65.07	-	-	-	118,0
Total Capítulo 65	-	-	3,8	7.653,9
Total Sección 12	-	-	5,5	12.279,8
Sección 13				
Capítulo 68				
Partida 68.01	-	-	21,0	574,8
Partida 68.02	-	-	-	2,0
Total Capítulo 68	-	-	21,0	576,8
Capítulo 70				
Partida 70.13	-	-	-	0,8
Total Capítulo 70	-	-	-	0,8
Total Sección 13	-	-	21,0	577,6

### JORDANIA

PAISES	IMPORTACIONES		EXPORTACIONES	
	Toneladas	Miles ptas	Toneladas	Miles ptas
PRODUCTOS				

Sección 15				
Capítulo 83				
Partida 83.01	-	-	-	152,1
Partida 83.09	-	-	9,5	1.769,5
Total Capítulo 83	-	-	9,5	1.921,6
Total Sección 15	-	-	9,5	1.921,6
Sección 16				
Capítulo 84				
Partida 84.04	-	-	461,0	96.132,4
Partida 84.15	-	76,4	-	-
Partida 84.79	1,8	5.819,1	-	-
Total Capítulo 84	1,9	5.895,5	461,0	96.132,4
Capítulo 85				
Partida 85.07	-	-	-	111,3
Partida 85.14	-	-	3,5	7.582,1
Total Capítulo 85	-	-	3,5	7.693,4
Total Sección 16	1,9	5.895,5	464,5	103.825,8
Sección 18				
Capítulo 92				
Partida 92.02	-	-	-	563,4
Total Capítulo 92	-	-	-	563,4
Total Sección 18	-	-	-	563,4
Sección 20				
Capítulo 94				
Partida 94.01	-	-	16,2	17.903,0
Partida 94.03	-	-	8,5	5.792,4
Partida 94.04	-	-	0,1	102,0
Total Capítulo 94	-	-	24,8	23.797,5
Capítulo 95				
Partida 95.03	-	-	21,0	20.103,8
Total Capítulo 95	-	-	21,0	20.103,8
Total Sección 20	-	-	45,9	43.901,2
<b>TOTAL ISRAEL</b>	<b>46.978,2</b>	<b>1.821.417,0</b>	<b>4.182,1</b>	<b>825.091,6</b>

### JORDANIA

Sección 02				
Capítulo 06				
Partida 06.02	-	-	0,7	460,7
Total Capítulo 06	-	-	0,7	460,7
Total Sección 02	-	-	0,7	460,7
Sección 03				
Capítulo 15				
Partida 15.07	-	-	2.050,0	100.859,5
Total Capítulo 15	-	-	2.050,0	100.859,5
Total Sección 03	-	-	2.050,0	100.859,5
Sección 04				
Capítulo 20				
Partida 20.02	-	-	2,0	100,6
Partida 20.05	-	-	0,3	183,4
Partida 20.08	-	-	8,8	988,0
Total Capítulo 20	-	-	11,0	1.272,0
Total Sección 04	-	-	11,0	1.272,0
Sección 06				
Capítulo 33				
Partida 33.01	-	-	1,0	2.198,8
Partida 33.02	-	-	28,0	25.457,6
Total Capítulo 33	-	-	29,0	27.656,4
Total Sección 06	-	-	29,0	27.656,4
Sección 16				
Capítulo 84				
Partida 84.24	-	-	16,7	12.403,1
Total Capítulo 84	-	-	16,7	12.403,1

### JORDANIA

PAISES	IMPORTACIONES		EXPORTACIONES	
	Toneladas	Miles ptas	Toneladas	Miles ptas
PRODUCTOS				

## II.2.2. COMERCIO EXTERIOR POR PAÍSES Y PARTIDAS. ASIA. 1993

Total Sección 16	-	-	16,7	12.403,1
Sección 20				
Capítulo 94				
Partida 94.04	-	-	0,5	534,1
Total Capítulo 94	-	-	0,5	534,1
Total Sección 20	-	-	0,5	534,1
<b>TOTAL</b>				
<b>JORDANIA</b>	-	-	<b>2.108,0</b>	<b>143.185,8</b>

### ARABIA SAUDITA

Sección 02				
Capítulo 06				
Partida 06.02	-	-	11,6	4.217,2
Total Capítulo 06	-	-	11,6	4.217,2
Capítulo 07				
Partida 07.09	-	-	8,8	176,4
Total Capítulo 07	-	-	8,8	176,4
Capítulo 08				
Partida 08.05	-	-	1.280,2	74.566,3
Partida 08.06	-	-	16,8	1.676,5
Partida 08.11	-	-	660,0	111.797,6
Total Capítulo 08	-	-	1.956,9	188.040,4
Capítulo 09				
Partida 09.10	-	-	2,8	199.375,8
Total Capítulo 09	-	-	2,8	199.375,8
Capítulo 12				
Partida 12.12	-	-	1,0	873,1
Total Capítulo 12	-	-	1,0	873,1
Total Sección 02	-	-	1.981,1	392.682,9
Sección 04				
Capítulo 16				
Partida 16.04	-	-	0,2	86,0
Total Capítulo 16	-	-	0,2	86,0
Capítulo 17				
Partida 17.01	-	-	444,9	42.140,1
Partida 17.04	-	-	50,5	14.766,3
Total Capítulo 17	-	-	495,3	56.906,4
Capítulo 20				
Partida 20.01	-	-	0,4	93,2
Partida 20.02	-	-	65,0	3.383,6
Partida 20.03	-	-	95,8	19.507,6
Partida 20.05	1,7	979,3	1.748,9	171.673,7
Partida 20.06	-	-	10,6	3.871,0
Partida 20.07	-	-	101,7	13.262,0
Partida 20.08	-	-	1.892,7	183.211,8
Partida 20.09	-	-	27,0	4.570,0
Total Capítulo 20	1,7	979,3	3.942,0	399.572,9
Total Sección 04	1,7	979,3	4.437,5	456.565,3
Sección 05				
Capítulo 27				
Partida 27.09	1.487.500,0	18.531.763,8	-	-
Partida 27.11	279.294,6	6.173.357,6	-	-
Total Capítulo 27	1.766.794,6	24.705.121,4	-	-
Total Sección 05	1.766.794,6	24.705.121,4	-	-
Sección 06				
Capítulo 29				
Partida 29.05	4.000,0	61.464,0	-	-
Total Capítulo 29	4.000,0	61.464,0	-	-
Capítulo 33				
Partida 33.02	-	-	1,0	1.215,9
Total Capítulo 33	-	-	1,0	1.215,9
Total Sección 06	4.000,0	61.464,0	1,0	1.215,9
Sección 07				
Capítulo 39				
Partida 39.01	7.456,2	476.926,9	-	-
Total Capítulo 39	7.456,2	476.926,9	-	-

### ARABIA SAUDITA

PAISES	IMPORTACIONES		EXPORTACIONES	
	Toneladas	Miles ptas	Toneladas	Miles ptas
PRODUCTOS				

Total Sección 07	7.456,2	476.926,9	-	-
Sección 10				
Capítulo 49				
Partida 49.01	-	-	6,6	4.038,0
Partida 49.11	-	-	-	563,6
Total Capítulo 49	-	-	6,7	4.601,6
Total Sección 10	-	-	6,7	4.601,6
Sección 11				
Capítulo 54				
Partida 54.08	-	-	-	153,0
Total Capítulo 54	-	-	-	153,0
Capítulo 55				
Partida 55.13	-	-	-	36,3
Partida 55.15	-	-	0,2	668,4
Total Capítulo 55	-	-	0,2	704,7
Capítulo 58				
Partida 58.04	-	-	0,1	294,5
Total Capítulo 58	-	-	0,1	294,5
Capítulo 61				
Partida 61.10	-	-	0,8	928,4
Partida 61.11	-	-	0,2	1.939,9
Total Capítulo 61	-	-	1,0	2.866,4
Capítulo 62				
Partida 62.02	-	-	0,9	126,0
Partida 62.04	-	-	1,7	7.389,3
Total Capítulo 62	-	-	2,6	7.515,3
Capítulo 63				
Partida 63.02	-	-	0,8	1.480,4
Total Capítulo 63	-	-	0,8	1.480,4
Total Sección 11	-	-	4,7	13.014,4
Sección 12				
Capítulo 64				
Partida 64.02	-	-	0,0	2.779,7
Partida 64.04	-	-	0,2	678,2
Partida 64.05	-	-	3,7	7.290,9
Total Capítulo 64	-	-	4,9	10.748,9
Total Sección 12	-	-	4,9	10.748,9
Sección 13				
Capítulo 68				
Partida 68.02	-	-	123,2	8.578,2
Total Capítulo 68	-	-	123,2	8.578,2
Capítulo 70				
Partida 70.09	-	-	0,4	651,9
Total Capítulo 70	-	-	0,4	651,9
Total Sección 13	-	-	123,6	9.230,1
Sección 15				
Capítulo 72				
Partida 72.10	-	-	19,4	2.443,1
Total Capítulo 72	-	-	19,4	2.443,1
Total Sección 15	-	-	19,4	2.443,1
Sección 16				
Capítulo 84				
Partida 84.24	-	-	0,6	29,4
Partida 84.53	-	-	34,1	29.946,5
Total Capítulo 84	-	-	34,7	29.975,9
Total Sección 16	-	-	34,7	29.975,9
Sección 20				
Capítulo 94				
Partida 94.01	-	-	4,4	6.262,3
Partida 94.03	-	-	227,7	138.900,0
Partida 94.04	-	-	17,6	33.308,3
Partida 94.05	-	-	6,6	13.638,7
Total Capítulo 94	-	-	256,4	192.109,3
Capítulo 95				
Partida 95.03	-	-	20,6	13.709,2
Total Capítulo 95	-	-	20,6	13.709,2

### ARABIA SAUDITA

PAISES	IMPORTACIONES		EXPORTACIONES	
	Toneladas	Miles ptas	Toneladas	Miles ptas
PRODUCTOS				

## II.2.2. COMERCIO EXTERIOR POR PAÍSES Y PARTIDAS. ASIA. 1993

Total Sección 20	-	-	277,0	205.818,5
<b>TOTAL ARABIA SAUDITA</b>	<b>1.778.252,4</b>	<b>25.244.491,6</b>	<b>6.890,7</b>	<b>1.126.296,5</b>

### KUWAIT

<b>Sección 02</b>				
Capítulo 08				
Partida 08.11	-	-	280,0	49.265,6
Total Capítulo 08	-	-	280,0	49.265,6
Capítulo 09				
Partida 09.10	-	-	0,1	11.845,9
Total Capítulo 09	-	-	0,1	11.845,9
Total Sección 02	-	-	280,1	61.111,5
<b>Sección 04</b>				
Capítulo 17				
Partida 17.01	-	-	74,9	4.038,6
Partida 17.04	-	-	17,6	6.028,0
Total Capítulo 17	-	-	92,5	10.066,6
Capítulo 20				
Partida 20.02	-	-	85,5	10.694,7
Partida 20.03	-	-	102,6	22.203,0
Partida 20.05	2,9	373,2	149,6	22.123,5
Partida 20.06	-	-	0,1	55,7
Partida 20.07	-	-	41,3	5.835,5
Partida 20.08	-	-	186,4	26.226,7
Partida 20.09	-	-	24,7	3.957,8
Total Capítulo 20	2,9	373,2	590,2	91.096,9
Capítulo 22				
Partida 22.02	-	-	46,0	7.751,8
Total Capítulo 22	-	-	46,0	7.751,8
Total Sección 04	2,9	373,2	728,7	108.915,3
<b>Sección 11</b>				
Capítulo 58				
Partida 58.01	-	-	-	6,6
Total Capítulo 58	-	-	-	6,6
Capítulo 62				
Partida 62.04	-	-	-	272,5
Total Capítulo 62	-	-	-	272,5
Capítulo 63				
Partida 63.02	-	-	0,1	317,4
Total Capítulo 63	-	-	0,1	317,4
Total Sección 11	-	-	0,1	596,5
<b>Sección 12</b>				
Capítulo 64				
Partida 64.04	-	-	0,6	2.151,1
Total Capítulo 64	-	-	0,6	2.151,1
Total Sección 12	-	-	0,6	2.151,1
<b>Sección 13</b>				
Capítulo 68				
Partida 68.02	-	-	184,6	10.050,3
Total Capítulo 68	-	-	184,6	10.050,3
Capítulo 70				
Partida 70.09	-	-	1,3	1.245,4
Total Capítulo 70	-	-	1,3	1.245,4
Total Sección 13	-	-	185,8	11.295,7
<b>Sección 15</b>				
Capítulo 72				
Partida 72.10	-	-	11,0	793,1
Total Capítulo 72	-	-	11,0	793,1
Capítulo 73				
Partida 73.24	-	-	0,3	641,1
Total Capítulo 73	-	-	0,3	641,1
Total Sección 15	-	-	11,3	1.434,2
<b>Sección 16</b>				

### BAHREIN

PAISES PRODUCTOS	IMPORTACIONES		EXPORTACIONES	
	Toneladas	Miles ptas	Toneladas	Miles ptas

Capítulo 84

Partida 84.04	-	-	137,9	24.521,5
Total Capítulo 84	-	-	137,9	24.521,5
Total Sección 16	-	-	137,9	24.521,5
<b>Sección 20</b>				
Capítulo 94				
Partida 94.01	-	-	5,3	7.104,2
Partida 94.03	-	-	31,1	22.664,2
Partida 94.04	-	-	3,4	8.230,7
Partida 94.05	-	-	-	95,6
Total Capítulo 94	-	-	39,8	38.094,7
Total Sección 20	-	-	39,8	38.094,7
<b>TOTAL KUWAIT</b>	<b>2,9</b>	<b>373,2</b>	<b>1.384,4</b>	<b>248.120,4</b>

### BAHREIN

<b>Sección 02</b>				
Capítulo 09				
Partida 09.10	-	-	-	605,1
Total Capítulo 09	-	-	-	605,1
Total Sección 02	-	-	-	605,1
<b>Sección 04</b>				
Capítulo 17				
Partida 17.01	-	-	22,6	1.137,0
Partida 17.04	-	-	29,3	10.872,0
Total Capítulo 17	-	-	51,8	12.009,0
Capítulo 20				
Partida 20.02	-	-	33,8	2.704,0
Partida 20.03	-	-	5,3	944,5
Partida 20.05	-	-	102,0	9.913,3
Partida 20.08	-	-	45,5	5.800,6
Total Capítulo 20	-	-	186,6	19.362,4
Total Sección 04	-	-	238,4	31.371,3
<b>Sección 06</b>				
Capítulo 33				
Partida 33.02	-	-	0,1	111,9
Total Capítulo 33	-	-	0,1	111,9
Capítulo 34				
Partida 34.02	-	-	20,9	1.679,1
Total Capítulo 34	-	-	20,9	1.679,1
Total Sección 06	-	-	21,0	1.791,0
<b>Sección 07</b>				
Capítulo 39				
Partida 39.23	-	-	1,2	782,4
Total Capítulo 39	-	-	1,2	782,4
Total Sección 07	-	-	1,2	782,4
<b>Sección 10</b>				
Capítulo 49				
Partida 49.01	-	-	-	23,3
Total Capítulo 49	-	-	-	23,3
Total Sección 10	-	-	-	23,3
<b>Sección 11</b>				
Capítulo 62				
Partida 62.04	-	-	-	316,9
Total Capítulo 62	-	-	-	316,9
Total Sección 11	-	-	-	316,9
<b>Sección 15</b>				
Capítulo 72				
Partida 72.10	-	-	0,8	60,8
Total Capítulo 72	-	-	0,8	60,8
Total Sección 15	-	-	0,8	60,8
<b>Sección 20</b>				

### BAHREIN

PAISES PRODUCTOS	IMPORTACIONES		EXPORTACIONES	
	Toneladas	Miles ptas	Toneladas	Miles ptas

Capítulo 94  
Partida 94.03 - - 11,9 13.345,1

## II.2.2. COMERCIO EXTERIOR POR PAÍSES Y PARTIDAS. ASIA. 1993

Total Capítulo 94	-	-	11,9	13.345,1
Total Sección 20	-	-	11,9	13.345,1
<b>TOTAL BAHREIN</b>	-	-	<b>273,3</b>	<b>48.295,9</b>

### QATAR

<b>Sección 02</b>				
Capítulo 08				
Partida 08.11	-	-	40,0	7.686,0
Total Capítulo 08	-	-	40,0	7.686,0
Capítulo 09				
Partida 09.10	-	-	-	1.357,2
Total Capítulo 09	-	-	-	1.357,2
Total Sección 02	-	-	40,0	9.043,2
<b>Sección 04</b>				
Capítulo 17				
Partida 17.01	-	-	13,1	777,9
Total Capítulo 17	-	-	13,1	777,9
Capítulo 20				
Partida 20.02	-	-	19,7	1.834,3
Partida 20.03	-	-	1,9	487,0
Partida 20.05	-	-	118,9	14.727,0
Partida 20.06	-	-	0,7	183,5
Partida 20.07	-	-	16,9	1.938,3
Partida 20.08	-	-	45,2	6.314,7
Total Capítulo 20	-	-	203,3	25.484,8
Total Sección 04	-	-	216,4	26.262,7
<b>Sección 05</b>				
Capítulo 27				
Partida 27.11	12.470,1	279.558,1	-	-
Total Capítulo 27	12.470,1	279.558,1	-	-
Total Sección 05	12.470,1	279.558,1	-	-
<b>Sección 06</b>				
Capítulo 38				
Partida 38.13	-	-	0,5	55,2
Total Capítulo 38	-	-	0,5	55,2
Total Sección 06	-	-	0,5	55,2
<b>Sección 11</b>				
Capítulo 62				
Partida 62.09	-	-	0,1	1.193,6
Total Capítulo 62	-	-	0,1	1.193,6
Capítulo 63				
Partida 63.01	-	-	1,3	1.024,3
Partida 63.04	-	-	0,2	891,0
Total Capítulo 63	-	-	1,5	1.915,3
Total Sección 11	-	-	1,6	3.108,9
<b>Sección 15</b>				
Capítulo 72				
Partida 72.10	-	-	0,0	70,1
Total Capítulo 72	-	-	0,0	70,1
Total Sección 15	-	-	0,0	70,1
<b>Sección 16</b>				
Capítulo 84				
Partida 84.24	-	-	30,8	9.236,8
Total Capítulo 84	-	-	30,8	9.236,8
Total Sección 16	-	-	30,8	9.236,8
<b>Sección 20</b>				
Capítulo 94				
Partida 94.01	-	-	2,3	3.538,7
Partida 94.03	-	-	3,6	3.061,5
Partida 94.04	-	-	1,4	2.560,7
Total Capítulo 94	-	-	7,3	9.160,9

### EMIRATOS ÁRABES UNIDOS

PAISES PRODUCTOS	IMPORTACIONES		EXPORTACIONES	
	Toneladas	Miles ptas	Toneladas	Miles ptas
Total Sección 20	-	-	7,3	9.160,9

<b>TOTAL QATAR</b>	<b>12.470,1</b>	<b>279.558,1</b>	<b>297,7</b>	<b>56.937,8</b>
--------------------	-----------------	------------------	--------------	-----------------

### EMIRATOS ÁRABES UNIDOS

<b>Sección 01</b>				
Capítulo 03				
Partida 03.07	12,2	4.479,8	-	-
Total Capítulo 03	12,2	4.479,8	-	-
Total Sección 01	12,2	4.479,8	-	-
<b>Sección 02</b>				
Capítulo 07				
Partida 07.13	-	-	30,9	2.110,8
Total Capítulo 07	-	-	30,9	2.110,8
Capítulo 08				
Partida 08.05	-	-	225,3	16.504,1
Total Capítulo 08	-	-	225,3	16.504,1
Capítulo 09				
Partida 09.04	-	-	10,0	1.507,2
Partida 09.10	-	-	0,1	10.783,8
Total Capítulo 09	-	-	10,1	12.291,0
Total Sección 02	-	-	266,3	30.905,9
<b>Sección 04</b>				
Capítulo 17				
Partida 17.01	-	-	111,5	7.606,3
Partida 17.04	19,8	6.046,4	275,5	101.525,0
Total Capítulo 17	19,8	6.046,4	387,0	109.131,3
Capítulo 20				
Partida 20.01	-	-	1,2	433,9
Partida 20.02	-	-	140,1	11.383,6
Partida 20.03	-	-	7,7	1.566,2
Partida 20.05	-	-	1.834,2	198.042,9
Partida 20.06	-	-	0,1	34,6
Partida 20.07	-	-	86,8	10.526,2
Partida 20.08	-	-	125,3	18.611,4
Partida 20.09	-	-	-	53,3
Total Capítulo 20	-	-	2.195,4	240.652,1
Capítulo 21				
Partida 21.03	-	-	0,6	81,5
Total Capítulo 21	-	-	0,6	81,5
Capítulo 22				
Partida 22.04	-	-	-	0,5
Total Capítulo 22	-	-	-	0,5
Total Sección 04	19,8	6.046,4	2.583,0	349.865,4
<b>Sección 05</b>				
Capítulo 25				
Partida 25.15	-	-	84,3	4.833,3
Total Capítulo 25	-	-	84,3	4.833,3
Capítulo 27				
Partida 27.10	-	-	15.609,6	488.354,8
Partida 27.11	60.340,7	1.327.551,0	-	-
Total Capítulo 27	60.340,7	1.327.551,0	15.609,6	488.354,8
Total Sección 05	60.340,7	1.327.551,0	15.693,9	493.188,2
<b>Sección 06</b>				
Capítulo 33				
Partida 33.02	-	-	0,0	1.667,2
Partida 33.03	-	-	6,3	1.665,0
Partida 33.04	-	-	1,3	484,9
Partida 33.05	-	-	13,0	2.560,6
Partida 33.07	-	-	15,0	4.534,2
Total Capítulo 33	-	-	36,5	10.911,9
Capítulo 34				
Partida 34.01	-	-	0,8	265,6
Partida 34.02	-	-	3,6	922,8
Total Capítulo 34	-	-	4,4	1.188,4
Capítulo 38				
Partida 38.08	-	-	18,4	20.085,8
Partida 38.13	-	-	-	1,3
Total Capítulo 38	-	-	18,4	20.087,1

### EMIRATOS ÁRABES UNIDOS

PAISES PRODUCTOS	IMPORTACIONES		EXPORTACIONES	
	Toneladas	Miles ptas	Toneladas	Miles ptas
Total Sección 06	-	-	59,3	32.187,4

## II.2.2. COMERCIO EXTERIOR POR PAÍSES Y PARTIDAS. ASIA. 1993

Sección 08					
Capítulo 42					
Partida 42.02	-	-	-	136,2	
Total Capítulo 42	-	-	-	136,2	
Total Sección 08					136,2
Sección 11					
Capítulo 58					
Partida 58.05	-	-	-	149,9	
Total Capítulo 58	-	-	-	149,9	
Capítulo 61					
Partida 61.04	-	-	-	279,2	
Total Capítulo 61	-	-	-	279,2	
Capítulo 62					
Partida 62.04	-	-	0,3	1.661,6	
Partida 62.09	-	-	-	333,7	
Total Capítulo 62	-	-	0,4	1.995,3	
Capítulo 63					
Partida 63.01	-	-	1,4	1.090,6	
Partida 63.02	-	-	9,0	5.348,7	
Partida 63.04	-	-	6,9	3.229,9	
Total Capítulo 63	-	-	17,3	9.669,3	
Total Sección 11					12.093,6
Sección 13					
Capítulo 68					
Partida 68.02	-	-	63,4	5.252,0	
Total Capítulo 68	-	-	63,4	5.252,0	
Capítulo 70					
Partida 70.09	-	-	0,1	356,2	
Total Capítulo 70	-	-	0,1	356,2	
Total Sección 13					5.608,2
Sección 15					
Capítulo 72					
Partida 72.10	-	-	55,2	3.973,0	
Total Capítulo 72	-	-	55,2	3.973,0	
Total Sección 15					3.973,0
Sección 16					
Capítulo 84					
Partida 84.09	-	-	2,1	24.278,9	
Partida 84.18	-	-	-	343,0	
Partida 84.24	-	-	44,1	12.552,9	
Total Capítulo 84	-	-	46,3	37.174,8	
Total Sección 16					37.174,8
Sección 20					
Capítulo 94					
Partida 94.01	-	-	24,5	27.893,2	
Partida 94.03	-	-	79,4	65.036,7	
Partida 94.04	-	-	3,0	8.316,9	
Partida 94.05	0,8	393,5	1,4	2.119,4	
Total Capítulo 94	0,8	393,5	108,4	103.366,2	
Capítulo 95					
Partida 95.03	-	-	24,7	22.776,8	
Total Capítulo 95	-	-	24,7	22.776,8	
Total Sección 20					126.143,0
<b>TOTAL EMIR. ARABES UNIDOS</b>					<b>1.091.275,7</b>

### OMÁN

Sección 02					
Capítulo 09					
Partida 09.10	-	-	-	6.954,4	
Total Capítulo 09	-	-	-	6.954,4	
Total Sección 02					6.954,4

### PAKISTÁN

PAISES PRODUCTOS	IMPORTACIONES		EXPORTACIONES	
	Toneladas	Miles ptas	Toneladas	Miles ptas

Sección 04

Capítulo 20

Partida 20.05	-	-	15,7	1.935,7	
Total Capítulo 20	-	-	15,7	1.935,7	
Total Sección 04					1.935,7
Sección 06					
Capítulo 33					
Partida 33.02	-	-	-	13,9	
Total Capítulo 33	-	-	-	13,9	
Total Sección 06					13,9
Sección 16					
Capítulo 84					
Partida 84.24	-	-	11,3	4.487,2	
Total Capítulo 84	-	-	11,3	4.487,2	
Total Sección 16					4.487,2
<b>TOTAL OMÁN</b>					<b>13.391,3</b>

### YEMEN

Sección 04					
Capítulo 17					
Partida 17.01	-	-	45,8	1.603,2	
Total Capítulo 17	-	-	45,8	1.603,2	
Capítulo 20					
Partida 20.08	-	-	253,8	25.527,0	
Total Capítulo 20	-	-	253,8	25.527,0	
Total Sección 04					27.130,1
<b>TOTAL YEMEN</b>					<b>27.130,1</b>

### PAKISTÁN

Sección 02					
Capítulo 09					
Partida 09.04	20,0	3.602,2	-	-	
Total Capítulo 09	20,0	3.602,2	-	-	
Capítulo 11					
Partida 11.06	-	-	-	1,8	
Total Capítulo 11	-	-	-	1,8	
Total Sección 02					1,8
Sección 04					
Capítulo 20					
Partida 20.01	-	-	0,6	132,6	
Partida 20.06	-	-	2,4	348,7	
Partida 20.07	-	-	4,4	1.387,8	
Partida 20.09	-	-	3,8	368,0	
Total Capítulo 20	-	-	11,2	2.237,1	
Total Sección 04					2.237,1
Sección 06					
Capítulo 29					
Partida 29.01	-	-	0,4	168,5	
Partida 29.02	-	-	0,1	39,8	
Partida 29.05	-	-	1,0	719,6	
Partida 29.06	-	-	-	12,8	
Partida 29.09	-	-	0,5	328,1	
Partida 29.10	-	-	-	17,8	
Partida 29.15	-	-	0,3	89,9	
Partida 29.26	-	-	-	17,1	
Total Capítulo 29	-	-	2,4	1.393,5	
Capítulo 32					
Partida 32.02	-	-	5,0	1.438,0	
Total Capítulo 32	-	-	5,0	1.438,0	
Capítulo 33					
Partida 33.01	-	-	-	3,0	

### PAKISTÁN

PAISES PRODUCTOS	IMPORTACIONES		EXPORTACIONES	
	Toneladas	Miles ptas	Toneladas	Miles ptas

Partida 33.02	-	-	3,7	3.583,4
Total Capítulo 33	-	-	3,7	3.586,4

Capítulo 38

Partida 38.05	-	-	0,1	12,3
---------------	---	---	-----	------



## II.2.2. COMERCIO EXTERIOR POR PAÍSES Y PARTIDAS. ASIA. 1993

Total Capítulo 38	-	-	0,1	12,3
Total Sección 06	-	-	11,3	6.430,1
<b>Sección 08</b>				
<b>Capítulo 41</b>				
Partida 41.05	0,5	408,7	-	-
Total Capítulo 41	0,5	408,7	-	-
<b>Capítulo 42</b>				
Partida 42.03	12,4	59.873,7	-	-
Total Capítulo 42	12,4	59.873,7	-	-
Total Sección 08	12,9	60.282,4	-	-
<b>Sección 10</b>				
<b>Capítulo 48</b>				
Partida 48.21	-	-	-	5,0
Total Capítulo 48	-	-	-	5,0
Total Sección 10	-	-	-	5,0
<b>Sección 11</b>				
<b>Capítulo 55</b>				
Partida 55.09	90,9	29.650,7	-	-
Partida 55.13	23,8	11.773,6	-	-
Total Capítulo 55	114,7	41.424,2	-	-
<b>Capítulo 61</b>				
Partida 61.12	0,2	934,3	-	-
Total Capítulo 61	0,2	934,3	-	-
Total Sección 11	114,9	42.358,5	-	-
<b>Sección 20</b>				
<b>Capítulo 95</b>				
Partida 95.06	9,7	8.930,6	-	-
Total Capítulo 95	9,7	8.930,6	-	-
<b>Capítulo 96</b>				
Partida 96.06	-	-	-	5,0
Total Capítulo 96	-	-	-	5,0
Total Sección 20	9,7	8.930,6	-	5,0
<b>Sección 99</b>				
<b>Capítulo 00</b>				
Partida 00.90	-	-	-	92,7
Total Capítulo 00	-	-	-	92,7
Total Sección 99	-	-	-	92,7
<b>TOTAL PAKISTÁN</b>	<b>157,5</b>	<b>115.173,8</b>	<b>22,6</b>	<b>8.771,8</b>

### INDIA

<b>Sección 01</b>				
<b>Capítulo 03</b>				
Partida 03.07	44,0	10.013,7	-	-
Total Capítulo 03	44,0	10.013,7	-	-
Total Sección 01	44,0	10.013,7	-	-
<b>Sección 02</b>				
<b>Capítulo 07</b>				
Partida 07.11	12,9	1.273,8	-	-
Partida 07.12	24,0	4.766,8	-	-
Total Capítulo 07	36,9	6.040,6	-	-
<b>Capítulo 08</b>				
Partida 08.02	17,1	10.391,4	-	-
Total Capítulo 08	17,1	10.391,4	-	-
<b>Capítulo 09</b>				
Partida 09.04	341,7	56.946,2	-	-
Partida 09.08	5,1	654,9	-	-
Partida 09.10	12,5	2.010,7	-	-
Total Capítulo 09	359,2	59.611,8	-	-

### INDIA

PAISES PRODUCTOS	IMPORTACIONES		EXPORTACIONES	
	Toneladas	Miles ptas	Toneladas	Miles ptas
Capítulo 12				
Partida 12.11	35,0	6.725,5	7,0	1.043,4
Total Capítulo 12	35,0	6.725,5	7,0	1.043,4
Total Sección 02	448,1	82.769,3	7,0	1.043,4

<b>Sección 04</b>				
<b>Capítulo 20</b>				
Partida 20.07	19,8	1.287,7	-	-
Partida 20.09	-	5,3	-	-
Total Capítulo 20	19,8	1.293,1	-	-
Total Sección 04	19,8	1.293,1	-	-
<b>Sección 05</b>				
<b>Capítulo 25</b>				
Partida 25.15	-	-	61,8	437,5
Total Capítulo 25	-	-	61,8	437,5
<b>Capítulo 27</b>				
Partida 27.10	-	-	15.683,7	457.754,3
Total Capítulo 27	-	-	15.683,7	457.754,3
Total Sección 05	-	-	15.745,5	458.191,8
<b>Sección 06</b>				
<b>Capítulo 29</b>				
Partida 29.05	-	-	1,5	1.223,7
Partida 29.14	3,0	1.494,2	-	-
Partida 29.16	0,2	414,8	-	-
Partida 29.18	12,0	13.785,4	-	-
Partida 29.26	1,0	4.754,1	-	-
Total Capítulo 29	16,2	20.448,5	1,5	1.223,7
<b>Capítulo 30</b>				
Partida 30.04	-	-	1,4	2.852,5
Total Capítulo 30	-	-	1,4	2.852,5
<b>Capítulo 32</b>				
Partida 32.03	3,0	4.920,6	-	-
Total Capítulo 32	3,0	4.920,6	-	-
<b>Capítulo 33</b>				
Partida 33.01	1,4	993,1	-	-
Partida 33.02	-	-	0,6	1.902,4
Total Capítulo 33	1,4	993,1	0,6	1.902,4
<b>Capítulo 38</b>				
Partida 38.08	1,0	4.581,6	-	-
Total Capítulo 38	1,0	4.581,6	-	-
Total Sección 06	21,6	30.943,8	3,5	5.978,7
<b>Sección 08</b>				
<b>Capítulo 42</b>				
Partida 42.02	0,6	910,2	-	-
Partida 42.03	28,3	21.036,1	-	-
Partida 42.05	0,1	296,1	-	-
Total Capítulo 42	29,1	22.242,4	-	-
Total Sección 08	29,1	22.242,4	-	-
<b>Sección 09</b>				
<b>Capítulo 44</b>				
Partida 44.20	1,9	1.325,4	-	-
Total Capítulo 44	1,9	1.325,4	-	-
Total Sección 09	1,9	1.325,4	-	-
<b>Sección 11</b>				
<b>Capítulo 50</b>				
Partida 50.07	4,0	10.274,0	-	-
Total Capítulo 50	4,0	10.274,0	-	-
<b>Capítulo 52</b>				
Partida 52.08	11,8	7.132,6	-	-
Total Capítulo 52	11,8	7.132,6	-	-
<b>Capítulo 53</b>				
Partida 53.08	218,3	17.026,6	-	-
Total Capítulo 53	218,3	17.026,6	-	-
<b>Capítulo 55</b>				
Partida 55.13	35,6	18.289,3	-	-
Total Capítulo 55	35,6	18.289,3	-	-
<b>Capítulo 57</b>				
Partida 57.02	48,5	20.032,0	-	-
Total Capítulo 57	48,5	20.032,0	-	-

### INDIA

PAISES PRODUCTOS	IMPORTACIONES		EXPORTACIONES	
	Toneladas	Miles ptas	Toneladas	Miles ptas
Capítulo 58				
Partida 58.10	-	938,4	-	-
Total Capítulo 58	-	938,4	-	-
Capítulo 61				
Partida 61.03	-	55,4	-	-
Partida 61.05	11,5	26.541,6	-	-

## II.2.2. COMERCIO EXTERIOR POR PAÍSES Y PARTIDAS. ASIA. 1993

Partida 61.06	3,4	5.017,0	-	-
Partida 61.09	58,1	112.605,7	-	-
Partida 61.10	3,8	9.611,2	-	-
Partida 61.11	0,3	1.135,4	-	-
Partida 61.12	0,2	418,3	-	-
Total Capítulo 61	77,2	155.384,5	-	-
Capítulo 62				
Partida 62.01	10,8	32.266,2	-	-
Partida 62.02	3,1	9.325,3	-	-
Partida 62.03	0,3	1.128,0	-	-
Partida 62.04	-	9,1	-	-
Partida 62.05	35,0	80.614,2	-	-
Partida 62.06	14,5	43.080,9	-	-
Partida 62.11	0,2	285,0	-	-
Partida 62.16	-	50,5	-	-
Total Capítulo 62	63,9	166.759,3	-	-
Capítulo 63				
Partida 63.04	6,3	7.725,9	-	-
Total Capítulo 63	6,3	7.725,9	-	-
Total Sección 11	465,6	403.562,6	-	-
Sección 12				
Capítulo 64				
Partida 64.05	5,1	4.615,9	-	-
Total Capítulo 64	5,1	4.615,9	-	-
Total Sección 12	5,1	4.615,9	-	-
Sección 13				
Capítulo 68				
Partida 68.02	-	-	234,9	14.508,8
Total Capítulo 68	-	-	234,9	14.508,8
Total Sección 13	-	-	234,9	14.508,8
Sección 14				
Capítulo 71				
Partida 71.17	0,6	1.404,5	-	-
Total Capítulo 71	0,6	1.404,5	-	-
Total Sección 14	0,6	1.404,5	-	-
Sección 15				
Capítulo 76				
Partida 76.16	7,6	849,6	-	-
Total Capítulo 76	7,6	849,6	-	-
Capítulo 82				
Partida 82.04	2,3	977,5	-	-
Partida 82.05	10,7	2.441,2	-	-
Partida 82.11	-	38,4	-	-
Total Capítulo 82	13,0	3.457,0	-	-
Capítulo 83				
Partida 83.06	4,1	4.442,6	-	-
Total Capítulo 83	4,1	4.442,6	-	-
Total Sección 15	24,7	8.749,3	-	-
Sección 16				
Capítulo 84				
Partida 84.09	-	-	-	461,6
Partida 84.53	-	-	1,8	1.647,4
Total Capítulo 84	-	-	1,8	2.109,0
Total Sección 16	-	-	1,8	2.109,0
Sección 17				
Capítulo 87				
Partida 87.12	0,1	37,6	-	-
Partida 87.14	32,6	5.549,8	-	-
Total Capítulo 87	32,7	5.587,4	-	-
Total Sección 17	32,7	5.587,4	-	-
Sección 20				
Capítulo 96				
Partida 96.01	0,7	1.503,2	-	-
Total Capítulo 96	0,7	1.503,2	-	-

### SRI LANKA

PAISES PRODUCTOS	IMPORTACIONES		EXPORTACIONES	
	Toneladas	Miles ptas	Toneladas	Miles ptas
Total Sección 20	0,7	1.503,2	-	-
<b>TOTAL INDIA</b>	<b>1.093,9</b>	<b>574.010,6</b>	<b>15.992,7</b>	<b>481.831,7</b>

BANGLADESH				
Sección 06				
Capítulo 38				
Partida 38.05	-	-	2,2	231,2
Total Capítulo 38	-	-	2,2	231,2
Total Sección 06	-	-	2,2	231,2
Sección 08				
Capítulo 41				
Partida 41.04	8,0	20.506,9	-	-
Total Capítulo 41	8,0	20.506,9	-	-
Total Sección 08	8,0	20.506,9	-	-
Sección 11				
Capítulo 53				
Partida 53.07	404,3	41.702,2	-	-
Total Capítulo 53	404,3	41.702,2	-	-
Capítulo 56				
Partida 56.07	121,6	11.181,3	-	-
Total Capítulo 56	121,6	11.181,3	-	-
Capítulo 63				
Partida 63.05	19,7	1.417,1	-	-
Total Capítulo 63	19,7	1.417,1	-	-
Total Sección 11	545,6	54.300,6	-	-
<b>TOTAL BANGLADESH</b>	<b>553,6</b>	<b>74.807,5</b>	<b>2,2</b>	<b>231,2</b>

### SRI LANKA

Sección 02				
Capítulo 07				
Partida 07.11	183,2	23.948,5	-	-
Total Capítulo 07	183,2	23.948,5	-	-
Capítulo 08				
Partida 08.01	36,0	4.383,3	-	-
Total Capítulo 08	36,0	4.383,3	-	-
Capítulo 09				
Partida 09.06	107,1	63.135,5	-	-
Total Capítulo 09	107,1	63.135,5	-	-
Total Sección 02	326,3	91.467,2	-	-
Sección 06				
Capítulo 33				
Partida 33.02	-	-	2,0	1.971,4
Total Capítulo 33	-	-	2,0	1.971,4
Total Sección 06	-	-	2,0	1.971,4
Sección 08				
Capítulo 42				
Partida 42.02	12,0	1.488,6	-	-
Total Capítulo 42	12,0	1.488,6	-	-
Total Sección 08	12,0	1.488,6	-	-
Sección 12				
Capítulo 67				
Partida 67.02	1,3	2.051,1	-	-
Total Capítulo 67	1,3	2.051,1	-	-
Total Sección 12	1,3	2.051,1	-	-
<b>TOTAL SRI LANKA</b>	<b>339,6</b>	<b>95.006,8</b>	<b>2,0</b>	<b>1.971,4</b>

### TAILANDIA

PAISES PRODUCTOS	IMPORTACIONES		EXPORTACIONES	
	Toneladas	Miles ptas	Toneladas	Miles ptas
Sección 02				
Capítulo 07				
Partida 07.11	-	-	26,5	4.898,1
Partida 07.14	22.229,2	365.243,6	-	-
Total Capítulo 07	22.229,2	365.243,6	26,5	4.898,1
Capítulo 09				

## II.2.2. COMERCIO EXTERIOR POR PAÍSES Y PARTIDAS. ASIA. 1993

Partida 09.04	31,4	6.349,5	0,8	457,6
Total Capítulo 09	31,4	6.349,5	0,8	457,6
Total Sección 02	22.260,6	371.593,0	27,2	5.355,7
Sección 04				
Capítulo 16				
Partida 16.05	66,6	21.084,1	-	-
Total Capítulo 16	66,6	21.084,1	-	-
Capítulo 20				
Partida 20.02	-	-	17,7	1.784,0
Partida 20.05	-	-	156,6	19.751,7
Partida 20.08	2.115,3	183.871,9	-	-
Partida 20.09	373,7	33.864,5	-	-
Total Capítulo 20	2.489,1	217.736,4	174,3	21.535,6
Total Sección 04	2.555,7	238.820,5	174,3	21.535,6
Sección 06				
Capítulo 28				
Partida 28.21	-	-	30,0	4.196,3
Total Capítulo 28	-	-	30,0	4.196,3
Capítulo 29				
Partida 29.05	-	-	12,0	7.691,6
Total Capítulo 29	-	-	12,0	7.691,6
Capítulo 32				
Partida 32.03	-	-	8,5	35.757,7
Partida 32.07	-	-	42,0	3.649,0
Total Capítulo 32	-	-	50,5	39.406,7
Capítulo 33				
Partida 33.01	-	-	1,7	2.538,1
Partida 33.02	-	-	21,7	29.684,7
Total Capítulo 33	-	-	23,4	32.222,8
Total Sección 06	-	-	116,0	83.517,4
Sección 07				
Capítulo 40				
Partida 40.08	22,0	2.838,1	-	-
Partida 40.16	26,4	3.703,9	-	-
Total Capítulo 40	48,4	6.541,9	-	-
Total Sección 07	48,4	6.541,9	-	-
Sección 08				
Capítulo 42				
Partida 42.05	0,9	462,1	-	-
Total Capítulo 42	0,9	462,1	-	-
Total Sección 08	0,9	462,1	-	-
Sección 11				
Capítulo 61				
Partida 61.03	0,4	670,8	-	-
Partida 61.10	0,9	1.900,9	-	-
Total Capítulo 61	1,3	2.571,7	-	-
Total Sección 11	1,3	2.571,7	-	-
Sección 14				
Capítulo 71				
Partida 71.13	-	1.398,9	-	-
Total Capítulo 71	-	1.398,9	-	-
Total Sección 14	-	1.398,9	-	-
Sección 15				
Capítulo 73				
Partida 73.10	-	-	8,3	1.879,3
Total Capítulo 73	-	-	8,3	1.879,3
Capítulo 76				
Partida 76.15	1,6	668,9	-	-
Total Capítulo 76	1,6	668,9	-	-

### INDONESIA

PAISES PRODUCTOS	IMPORTACIONES		EXPORTACIONES	
	Toneladas	Miles ptas	Toneladas	Miles ptas
Total Sección 15	1,6	668,9	8,3	1.879,3
Sección 16				
Capítulo 84				
Partida 84.09	-	-	-	432,0
Partida 84.15	137,7	175.984,7	-	-
Partida 84.18	2,6	3.338,4	-	-
Total Capítulo 84	140,3	179.323,1	-	432,0
Total Sección 16	140,3	179.323,1	-	432,0

Sección 17				
Capítulo 87				
Partida 87.12	5,1	3.078,9	-	-
Total Capítulo 87	5,1	3.078,9	-	-
Capítulo 89				
Partida 89.03	-	45,5	-	-
Total Capítulo 89	-	45,5	-	-
Total Sección 17	5,1	3.124,4	-	-
Sección 20				
Capítulo 94				
Partida 94.01	12,1	3.854,8	-	-
Total Capítulo 94	12,1	3.854,8	-	-
Capítulo 96				
Partida 96.03	1,3	750,0	-	-
Total Capítulo 96	1,3	750,0	-	-
Total Sección 20	13,4	4.604,8	-	-
<b>TOTAL</b>				
<b>TAILANDIA</b>	<b>25.027,3</b>	<b>809.109,5</b>	<b>325,8</b>	<b>112.720,0</b>

### VIETNAM

Sección 06				
Capítulo 33				
Partida 33.02	-	-	0,6	1.816,8
Total Capítulo 33	-	-	0,6	1.816,8
Total Sección 06	-	-	0,6	1.816,8
<b>TOTAL VIETNAM</b>	<b>-</b>	<b>-</b>	<b>0,6</b>	<b>1.816,8</b>

### INDONESIA

Sección 02				
Capítulo 06				
Partida 06.02	-	-	-	7,5
Total Capítulo 06	-	-	-	7,5
Capítulo 07				
Partida 07.14	52.090,7	910.889,9	-	-
Total Capítulo 07	52.090,7	910.889,9	-	-
Capítulo 09				
Partida 09.04	44,9	8.587,7	-	-
Total Capítulo 09	44,9	8.587,7	-	-
Total Sección 02	52.135,6	919.477,6	-	7,5
Sección 04				
Capítulo 16				
Partida 16.04	16,2	4.358,0	-	-
Total Capítulo 16	16,2	4.358,0	-	-
Capítulo 20				
Partida 20.02	-	-	9,9	669,5
Partida 20.05	-	-	-	16,4
Partida 20.08	445,0	35.670,4	-	-
Partida 20.09	75,5	5.154,1	-	-
Total Capítulo 20	520,5	40.824,5	1,0	685,9
Total Sección 04	536,7	45.182,5	1,0	685,9
Sección 06				
Capítulo 29				

### INDONESIA

PAISES PRODUCTOS	IMPORTACIONES		EXPORTACIONES	
	Toneladas	Miles ptas	Toneladas	Miles ptas
Partida 29.06	0,2	4,2	-	-
Partida 29.14	-	-	15,3	47.179,2
Partida 29.15	-	-	0,2	271,6
Partida 29.24	-	-	6,0	8.960,7
Partida 29.34	-	-	0,8	1.896,1
Total Capítulo 29	0,2	4,2	22,2	58.307,6
Capítulo 33				
Partida 33.01	10,7	4.476,1	-	-
Partida 33.02	-	-	22,2	7.366,4
Total Capítulo 33	10,7	4.476,1	22,2	7.366,4
Total Sección 06	10,9	4.480,3	44,5	65.674,0

## II.2.2. COMERCIO EXTERIOR POR PAÍSES Y PARTIDAS. ASIA. 1993

Sección 07				
Capítulo 40				
Partida 40.01	-	-	59,8	11.792,5
Total Capítulo 40	-	-	59,8	11.792,5
Total Sección 07	-	-	59,8	11.792,5
Sección 08				
Capítulo 42				
Partida 42.02	0,2	236,6	-	-
Total Capítulo 42	0,2	236,6	-	-
Total Sección 08	0,2	236,6	-	-
Sección 11				
Capítulo 61				
Partida 61.04	0,2	732,1	-	-
Partida 61.09	0,1	179,3	-	-
Partida 61.14	-	135,1	-	-
Total Capítulo 61	0,3	1.046,5	-	-
Capítulo 62				
Partida 62.01	0,1	266,4	-	-
Partida 62.02	9,6	24.155,0	-	-
Partida 62.03	1,4	1.833,9	-	-
Partida 62.04	1,2	10.750,6	-	-
Partida 62.06	-	14,8	-	-
Partida 62.07	0,1	149,8	-	-
Partida 62.11	0,1	690,3	-	-
Partida 62.12	-	576,5	-	-
Partida 62.17	-	36,7	-	-
Total Capítulo 62	12,7	38.473,9	-	-
Total Sección 11	13,0	39.520,4	-	-
Sección 12				
Capítulo 64				
Partida 64.03	8,0	21.280,6	-	-
Partida 64.04	3,9	4.825,9	-	-
Total Capítulo 64	11,9	26.106,5	-	-
Capítulo 65				
Partida 65.05	0,1	117,8	-	-
Total Capítulo 65	0,1	117,8	-	-
Total Sección 12	12,0	26.224,3	-	-
Sección 20				
Capítulo 95				
Partida 95.03	0,9	1.784,6	-	-
Total Capítulo 95	0,9	1.784,6	-	-
Total Sección 20	0,9	1.784,6	-	-
<b>TOTAL INDONESIA</b>	<b>52.709,2</b>	<b>1.036.906,3</b>	<b>114,3</b>	<b>78.159,9</b>

### MALASIA

Sección 02				
Capítulo 06				
Partida 06.02	-	-	1,5	1.473,3
Total Capítulo 06	-	-	1,5	1.473,3
Capítulo 07				
Partida 07.09	-	-	1,7	444,5
Total Capítulo 07	-	-	1,7	444,5
Capítulo 09				
Partida 09.04	135,2	22.235,6	-	-
Total Capítulo 09	135,2	22.235,6	-	-

### BRUNEI

PAISES PRODUCTOS	IMPORTACIONES		EXPORTACIONES	
	Toneladas	Miles ptas	Toneladas	Miles ptas
Total Sección 02	135,2	22.235,6	3,2	1.917,8

### Sección 04

Capítulo 20				
Partida 20.04	-	-	6,0	919,5
Partida 20.09	-	-	8,1	1.073,8
Total Capítulo 20	-	-	14,1	1.993,2
Total Sección 04	-	-	14,1	1.993,2

### Sección 06

Capítulo 33				
Partida 33.01	-	-	-	32,6

Partida 33.02	-	-	7,6	10.232,4
Total Capítulo 33	-	-	7,6	10.265,0
Total Sección 06	-	-	7,6	10.265,0

### Sección 07

Capítulo 39				
Partida 39.24	-	-	-	123,5
Total Capítulo 39	-	-	-	123,5

Capítulo 40				
Partida 40.01	-	-	20,1	3.593,5
Total Capítulo 40	-	-	20,1	3.593,5

Total Sección 07	-	-	20,2	3.717,0
------------------	---	---	------	---------

### Sección 09

Capítulo 44				
Partida 44.07	159,2	15.944,9	-	-
Total Capítulo 44	159,2	15.944,9	-	-
Total Sección 09	159,2	15.944,9	-	-

### Sección 11

Capítulo 58				
Partida 58.06	-	52,3	-	-
Total Capítulo 58	-	52,3	-	-
Total Sección 11	-	52,3	-	-

### Sección 15

Capítulo 76				
Partida 76.15	-	-	-	193,2
Total Capítulo 76	-	-	-	193,2
Total Sección 15	-	-	-	193,2

### Sección 16

Capítulo 84				
Partida 84.04	-	-	218,5	55.223,2
Partida 84.84	-	-	-	156,4
Total Capítulo 84	-	-	218,5	55.379,6

Capítulo 85				
Partida 85.15	-	0,2	-	-
Total Capítulo 85	-	0,2	-	-
Total Sección 16	-	0,2	218,5	55.379,6

### Sección 20

Capítulo 95				
Partida 95.03	6,9	4.131,7	-	-
Total Capítulo 95	6,9	4.131,7	-	-
Total Sección 20	6,9	4.131,7	-	-

<b>TOTAL MALASIA</b>	<b>301,4</b>	<b>42.364,7</b>	<b>263,6</b>	<b>73.465,9</b>
----------------------	--------------	-----------------	--------------	-----------------

### BRUNEI

Sección 02				
Capítulo 09				
Partida 09.04	-	-	0,3	77,7
Total Capítulo 09	-	-	0,3	77,7
Total Sección 02	-	-	0,3	77,7
<b>TOTAL BRUNEI</b>	<b>-</b>	<b>-</b>	<b>0,3</b>	<b>77,7</b>

### SINGAPUR

PAISES PRODUCTOS	IMPORTACIONES		EXPORTACIONES	
	Toneladas	Miles ptas	Toneladas	Miles ptas

### Sección 02

Capítulo 09				
Partida 09.04	-	-	91,1	35.934,7
Partida 09.09	-	-	3,0	1.272,1
Total Capítulo 09	-	-	94,1	37.206,8
Total Sección 02	-	-	94,1	37.206,8

### Sección 04

Capítulo 17				
Partida 17.01	-	-	48,2	3.485,6
Partida 17.04	-	-	20,5	5.199,2

## II.2.2. COMERCIO EXTERIOR POR PAÍSES Y PARTIDAS. ASIA. 1993

Total Capítulo 17	-	-	68,6	8.684,8
Capítulo 20				
Partida 20.01	-	-	0,5	170,0
Partida 20.02	-	-	71,2	6.146,4
Partida 20.03	-	-	16,0	3.870,5
Partida 20.05	-	-	97,7	23.646,3
Partida 20.07	-	-	9,0	1.657,4
Partida 20.08	36,4	2.807,6	260,5	27.740,9
Partida 20.09	-	-	79,1	6.167,7
Total Capítulo 20	36,4	2.807,6	534,2	69.399,2
Capítulo 22				
Partida 22.04	-	-	14,1	1.801,4
Total Capítulo 22	-	-	14,1	1.801,4
Total Sección 04	36,4	2.807,6	616,9	79.885,4
Sección 05				
Capítulo 27				
Partida 27.10	-	-	176.825,3	1.484.903,2
Total Capítulo 27	-	-	176.825,3	1.484.903,2
Total Sección 05	-	-	176.825,3	1.484.903,2
Sección 06				
Capítulo 28				
Partida 28.21	-	-	33,0	4.960,2
Total Capítulo 28	-	-	33,0	4.960,2
Capítulo 29				
Partida 29.01	-	-	0,4	174,8
Partida 29.02	-	-	0,1	123,0
Partida 29.06	-	-	-	79,3
Partida 29.09	-	-	0,1	517,0
Partida 29.10	6,0	5.004,1	-	-
Partida 29.15	-	-	-	80,7
Partida 29.41	-	-	0,0	10.069,9
Total Capítulo 29	6,0	5.004,1	1,6	11.044,6
Capítulo 30				
Partida 30.04	-	255,0	3,0	24.918,2
Total Capítulo 30	-	255,0	3,0	24.918,2
Capítulo 33				
Partida 33.01	-	-	0,2	384,2
Partida 33.02	-	-	9,9	12.225,5
Total Capítulo 33	-	-	10,0	12.609,7
Total Sección 06	6,0	5.259,1	47,6	53.532,8
Sección 12				
Capítulo 64				
Partida 64.03	-	-	0,4	1.426,5
Partida 64.04	-	-	0,4	1.108,7
Partida 64.05	-	-	0,1	330,9
Total Capítulo 64	-	-	0,0	2.866,1
Total Sección 12	-	-	0,0	2.866,1
Sección 15				
Capítulo 72				
Partida 72.10	-	-	1,9	135,6
Total Capítulo 72	-	-	1,9	135,6
Total Sección 15	-	-	1,9	135,6
Sección 16				
Capítulo 84				
Partida 84.04	-	-	697,5	148.537,2
Partida 84.09	-	-	-	302,8
Total Capítulo 84	-	-	697,6	148.840,0
Total Sección 16	-	-	697,6	148.840,0

### FILIPINAS

PAISES PRODUCTOS	IMPORTACIONES		EXPORTACIONES	
	Toneladas	Miles ptas	Toneladas	Miles ptas
Sección 20				
Capítulo 94				
Partida 94.01	-	-	0,8	904,5
Partida 94.03	-	-	0,3	381,7
Partida 94.04	-	-	0,4	1.114,8
Total Capítulo 94	-	-	1,4	2.400,9
Total Sección 20	-	-	1,4	2.400,9
<b>TOTAL SINGAPUR</b>	<b>42,4</b>	<b>8.066,7</b>	<b>178.285,6</b>	<b>1.809.770,8</b>

### FILIPINAS

Sección 02				
Capítulo 07				
Partida 07.12	-	-	15,0	2.478,0
Total Capítulo 07	-	-	15,0	2.478,0
Capítulo 09				
Partida 09.04	-	-	53,5	4.375,6
Total Capítulo 09	-	-	53,5	4.375,6
Total Sección 02	-	-	68,5	6.853,6
Sección 04				
Capítulo 17				
Partida 17.01	-	-	13,4	985,7
Total Capítulo 17	-	-	13,4	985,7
Capítulo 20				
Partida 20.01	-	-	5,8	2.137,9
Partida 20.02	-	-	90,0	9.083,3
Partida 20.03	-	-	9,2	2.209,5
Partida 20.05	-	-	37,5	7.436,4
Partida 20.06	-	-	0,0	221,2
Partida 20.07	-	-	4,1	681,8
Partida 20.08	-	-	88,3	9.703,1
Partida 20.09	-	-	22,4	1.647,9
Total Capítulo 20	-	-	258,3	33.121,0
Capítulo 22				
Partida 22.04	-	-	10,0	1.396,4
Partida 22.05	-	-	1,7	179,2
Total Capítulo 22	-	-	11,7	1.575,6
Capítulo 24				
Partida 24.02	0,4	2.614,4	-	-
Total Capítulo 24	0,4	2.614,4	-	-
Total Sección 04	0,4	2.614,4	283,4	35.682,3
Sección 06				
Capítulo 29				
Partida 29.02	-	-	0,4	62,2
Partida 29.06	-	-	0,8	201,1
Partida 29.12	-	-	-	61,6
Partida 29.15	-	-	0,2	176,3
Total Capítulo 29	-	-	1,4	501,2
Capítulo 32				
Partida 32.03	-	-	2,5	17.234,0
Total Capítulo 32	-	-	2,5	17.234,0
Capítulo 33				
Partida 33.01	-	-	-	142,2
Partida 33.02	-	-	9,3	6.727,0
Total Capítulo 33	-	-	9,3	6.869,2
Total Sección 06	-	-	13,3	24.604,4
Sección 07				
Capítulo 40				
Partida 40.01	-	-	20,0	2.683,4
Total Capítulo 40	-	-	20,0	2.683,4
Total Sección 07	-	-	20,0	2.683,4
Sección 09				
Capítulo 46				
Partida 46.02	0,5	829,9	-	-
Total Capítulo 46	0,5	829,9	-	-
Total Sección 09	0,5	829,9	-	-

### FILIPINAS

PAISES PRODUCTOS	IMPORTACIONES		EXPORTACIONES	
	Toneladas	Miles ptas	Toneladas	Miles ptas
Sección 13				
Capítulo 70				
Partida 70.09	-	-	0,2	1.354,9
Total Capítulo 70	-	-	0,2	1.354,9
Total Sección 13	-	-	0,2	1.354,9
Sección 14				
Capítulo 71				
Partida 71.17	0,2	1.566,2	-	-
Total Capítulo 71	0,2	1.566,2	-	-
Total Sección 14	0,2	1.566,2	-	-
Sección 15				
Capítulo 72				

## II.2.2. COMERCIO EXTERIOR POR PAÍSES Y PARTIDAS. ASIA. 1993

Partida 72.10	-	-	1,8	131,4
Total Capítulo 72	-	-	1,8	131,4
Capítulo 73				
Partida 73.24	-	-	5,6	19.179,1
Total Capítulo 73	-	-	5,6	19.179,1
Capítulo 83				
Partida 83.06	0,6	455,0	-	-
Total Capítulo 83	0,6	455,0	-	-
Total Sección 15	0,6	455,0	7,4	19.310,5
Sección 20				
Capítulo 94				
Partida 94.01	-	-	0,2	1.923,5
Partida 94.03	-	-	9,3	13.274,9
Partida 94.05	-	-	-	50,9
Total Capítulo 94	-	-	9,6	15.249,3
Capítulo 95				
Partida 95.03	10,4	6.901,1	-	-
Total Capítulo 95	10,4	6.901,1	-	-
Total Sección 20	10,4	6.901,1	9,6	15.249,3
<b>TOTAL FILIPINAS</b>	<b>12,0</b>	<b>12.366,5</b>	<b>402,3</b>	<b>105.738,6</b>

### CHINA

Sección 01				
Capítulo 04				
Partida 04.10	0,2	753,6	-	-
Total Capítulo 04	0,2	753,6	-	-
Capítulo 05				
Partida 05.02	7,5	2.322,6	-	-
Total Capítulo 05	7,5	2.322,6	-	-
Total Sección 01	7,7	3.076,2	-	-
Sección 02				
Capítulo 06				
Partida 06.02	-	-	2,5	3.097,3
Total Capítulo 06	-	-	2,5	3.097,3
Capítulo 07				
Partida 07.03	3.485,4	282.302,0	-	-
Partida 07.11	110,5	20.468,7	-	-
Partida 07.12	106,9	19.519,7	-	-
Total Capítulo 07	3.702,8	322.290,3	-	-
Capítulo 08				
Partida 08.02	10,3	7.708,4	-	-
Total Capítulo 08	10,3	7.708,4	-	-
Capítulo 09				
Partida 09.02	3,5	1.400,3	-	-
Total Capítulo 09	3,5	1.400,3	-	-
Capítulo 12				
Partida 12.02	142,0	15.839,1	-	-
Total Capítulo 12	142,0	15.839,1	-	-
Capítulo 14				
Partida 14.01	17,0	2.992,9	-	-
Total Capítulo 14	17,0	2.992,9	-	-
Total Sección 02	3.875,5	350.231,1	2,5	3.097,3

### CHINA

PAISES PRODUCTOS	IMPORTACIONES		EXPORTACIONES	
	Toneladas	Miles ptas	Toneladas	Miles ptas

Sección 05				
Capítulo 27				
Partida 27.10	-	-	6.294,3	195.979,3
Partida 27.12	3.058,9	205.588,6	-	-
Total Capítulo 27	3.058,9	205.588,6	6.294,3	195.979,3
Total Sección 05	3.058,9	205.588,6	6.294,3	195.979,3
Sección 06				
Capítulo 29				
Partida 29.06	43,2	6.596,2	-	-
Partida 29.09	1,1	1.316,9	-	-
Partida 29.12	14,4	8.347,4	-	-
Partida 29.14	5,5	15.904,4	-	-
Partida 29.18	5,0	1.179,1	-	-
Partida 29.20	58,0	15.413,6	-	-
Partida 29.24	51,3	25.862,5	-	-
Partida 29.30	107,6	39.192,9	-	-

Partida 29.31	70,0	40.918,3	-	-
Partida 29.32	23,0	15.184,9	-	-
Partida 29.33	8,4	9.574,4	-	-
Partida 29.38	7,0	7.422,0	-	-
Total Capítulo 29	394,5	186.912,6	-	-
Capítulo 30				
Partida 30.04	-	-	-	667,7
Total Capítulo 30	-	-	-	667,7
Capítulo 31				
Partida 31.05	-	-	44.000,0	822.849,1
Total Capítulo 31	-	-	44.000,0	822.849,1
Capítulo 32				
Partida 32.13	14,8	7.226,5	-	-
Total Capítulo 32	14,8	7.226,5	-	-
Capítulo 33				
Partida 33.01	499,1	262.278,1	-	-
Total Capítulo 33	499,1	262.278,1	-	-
Capítulo 34				
Partida 34.06	32,0	10.395,1	-	-
Total Capítulo 34	32,0	10.395,1	-	-
Capítulo 38				
Partida 38.05	14,0	1.081,6	-	-
Total Capítulo 38	14,0	1.081,6	-	-
Total Sección 06	954,4	467.894,0	44.000,1	823.516,8

### Sección 07

Capítulo 39				
Partida 39.24	3,3	2.217,8	-	-
Partida 39.26	27,4	12.642,2	-	-
Total Capítulo 39	30,8	14.860,0	-	-

Capítulo 40				
Partida 40.08	0,1	19,5	-	-
Partida 40.15	0,9	272,6	-	-
Partida 40.16	0,4	444,2	-	-
Total Capítulo 40	1,4	736,3	-	-

Total Sección 07	32,2	15.596,3	-	-
------------------	------	----------	---	---

### Sección 08

Capítulo 41				
Partida 41.04	103,6	54.427,5	-	-
Total Capítulo 41	103,6	54.427,5	-	-

Capítulo 42				
Partida 42.02	17,3	15.070,9	-	-
Partida 42.03	93,3	63.201,0	-	-
Total Capítulo 42	110,6	78.271,8	-	-

Capítulo 43				
Partida 43.03	-	1.796,1	-	-
Total Capítulo 43	-	1.796,1	-	-

Total Sección 08	214,1	134.495,4	-	-
------------------	-------	-----------	---	---

### Sección 09

Capítulo 44				
Partida 44.20	46,3	27.235,3	-	-
Partida 44.21	54,2	12.035,7	-	-
Total Capítulo 44	100,5	39.271,1	-	-

Capítulo 46				
Partida 46.01	6,3	1.049,0	-	-
Partida 46.02	61,6	23.109,7	-	-
Total Capítulo 46	67,9	24.158,7	-	-

### CHINA

PAISES PRODUCTOS	IMPORTACIONES		EXPORTACIONES	
	Toneladas	Miles ptas	Toneladas	Miles ptas

Total Sección 09	168,4	63.429,8	-	-
------------------	-------	----------	---	---

### Sección 10

Capítulo 48				
Partida 48.18	0,5	1.362,4	-	-
Partida 48.19	51,6	18.085,7	-	-
Partida 48.20	0,3	482,7	-	-
Partida 48.23	31,1	7.862,0	-	-
Total Capítulo 48	83,5	27.792,7	-	-

Capítulo 49				
Partida 49.06	9,9	6.318,5	-	-
Total Capítulo 49	9,9	6.318,5	-	-

Total Sección 10	93,4	34.111,2	-	-
------------------	------	----------	---	---

### Sección 11

Capítulo 55				
Partida 55.08	1,8	1.228,3	-	-

## II.2.2. COMERCIO EXTERIOR POR PAÍSES Y PARTIDAS. ASIA. 1993

Total Capítulo 55	1,8	1.228,3	-	-	Partida 82.14	0,9	293,6	-	-
Capítulo 56					Total Capítulo 82	14,9	5.657,5	-	-
Partida 56.07	0,1	105,3	-	-	Capítulo 83				
Total Capítulo 56	0,1	105,3	-	-	Partida 83.01	0,1	22,2	-	-
Capítulo 58					Partida 83.06	0,9	2.150,1	-	-
Partida 58.06	0,3	128,3	-	-	Partida 83.08	4,2	3.243,5	-	-
Partida 58.10	0,3	164,4	-	-	Total Capítulo 83	5,3	5.415,9	-	-
Total Capítulo 58	0,6	292,6	-	-	Total Sección 15	89,9	42.518,5	-	-
Capítulo 62					Sección 16				
Partida 62.03	8,1	11.136,7	-	-	Capítulo 84				
Partida 62.04	1,1	10.078,5	-	-	Partida 84.14	40,6	13.128,8	-	-
Partida 62.06	1,4	15.214,9	-	-	Partida 84.25	1,1	740,4	-	-
Partida 62.11	29,3	25.948,6	-	-	Partida 84.27	1,1	297,4	-	-
Partida 62.16	0,8	828,8	-	-	Partida 84.60	0,5	2.273,1	-	-
Total Capítulo 62	40,5	63.207,4	-	-	Partida 84.79	-	240,0	-	-
Capítulo 63					Total Capítulo 84	43,3	16.679,8	-	-
Partida 63.02	-	142,8	-	-	Capítulo 85				
Partida 63.04	0,7	519,5	-	-	Partida 85.01	-	51,8	-	-
Partida 63.07	0,9	449,5	-	-	Partida 85.04	0,5	350,9	-	-
Total Capítulo 63	1,7	1.111,9	-	-	Partida 85.06	0,2	986,3	-	-
Total Sección 11	44,8	65.945,6	-	-	Partida 85.08	2,7	839,1	-	-
Sección 12					Partida 85.18	0,5	1.367,5	-	-
Capítulo 64					Partida 85.27	4,3	4.372,5	-	-
Partida 64.05	3,1	5.337,4	-	-	Partida 85.29	0,4	1.263,2	-	-
Partida 64.06	17,2	3.673,9	-	-	Partida 85.39	0,6	438,7	-	-
Total Capítulo 64	20,3	9.011,4	-	-	Total Capítulo 85	9,3	9.669,9	-	-
Capítulo 65					Total Sección 16	52,6	26.349,6	-	-
Partida 65.05	5,5	5.642,9	-	-	Sección 18				
Total Capítulo 65	5,5	5.642,9	-	-	Capítulo 90				
Capítulo 67					Partida 90.31	-	30,8	-	-
Partida 67.02	44,2	50.937,4	-	-	Total Capítulo 90	-	30,8	-	-
Total Capítulo 67	44,2	50.937,4	-	-	Capítulo 91				
Total Sección 12	70,0	65.591,7	-	-	Partida 91.02	0,2	1.461,9	-	-
Sección 13					Total Capítulo 91	0,2	1.461,9	-	-
Capítulo 68					Total Sección 18	0,2	1.492,7	-	-
Partida 68.04	-	1.602,2	-	-	Sección 20				
Total Capítulo 68	-	1.602,2	-	-	Capítulo 94				
Capítulo 69					Partida 94.01	2,5	1.600,0	-	-
Partida 69.11	34,5	4.704,4	-	-	Partida 94.03	0,1	99,4	-	-
Partida 69.12	2,7	287,4	-	-	Partida 94.05	3,3	2.073,3	-	-
Partida 69.13	529,2	157.217,1	-	-	Total Capítulo 94	5,9	3.772,7	-	-
Partida 69.14	14,2	1.702,3	-	-	Capítulo 95				
Total Capítulo 69	580,6	163.911,2	-	-	Partida 95.02	282,6	184.461,2	-	-
Capítulo 70					Partida 95.03	1.829,5	1.396.801,5	-	-
Partida 70.13	11,3	10.947,3	-	-	Partida 95.04	11,2	4.441,6	-	-
Total Capítulo 70	11,3	10.947,3	-	-	Partida 95.05	38,6	28.339,2	-	-
Total Sección 13	591,9	176.460,6	-	-	Partida 95.06	26,6	22.600,6	-	-
Sección 14					Partida 95.07	2,4	7.134,1	-	-
Capítulo 71					Total Capítulo 95	2.191,0	1.643.778,2	-	-
Partida 71.17	11,5	12.701,0	-	-	Capítulo 96				
Total Capítulo 71	11,5	12.701,0	-	-	Partida 96.01	7,6	1.732,1	-	-
Total Sección 14	11,5	12.701,0	-	-	Partida 96.06	8,6	16.744,1	-	-
Sección 15					Partida 96.07	11,7	6.835,1	-	-
Capítulo 73					Partida 96.09	28,8	9.538,7	-	-
Partida 73.23	47,1	13.427,2	-	-	Partida 96.14	0,5	208,6	-	-
					Total Capítulo 96	57,3	35.058,6	-	-
					Total Sección 20	2.254,2	1.682.609,4	-	-
					<b>TOTAL CHINA</b>	<b>11.519,9</b>	<b>3.348.091,6</b>	<b>50.296,8</b>	<b>1.022.593,4</b>

### CHINA

PAISES PRODUCTOS	IMPORTACIONES		EXPORTACIONES	
	Toneladas	Miles ptas	Toneladas	Miles ptas
Partida 73.26	4,7	13.945,2	-	-
Total Capítulo 73	51,8	27.372,4	-	-
Capítulo 74				
Partida 74.19	0,1	337,7	-	-
Total Capítulo 74	0,1	337,7	-	-
Capítulo 76				
Partida 76.15	0,1	57,4	-	-
Total Capítulo 76	0,1	57,4	-	-
Capítulo 81				
Partida 81.10	17,7	3.677,7	-	-
Total Capítulo 81	17,7	3.677,7	-	-
Capítulo 82				
Partida 82.01	0,7	192,6	-	-
Partida 82.02	1,2	296,6	-	-
Partida 82.03	0,7	399,3	-	-
Partida 82.04	1,7	744,7	-	-
Partida 82.05	8,9	3.196,4	-	-
Partida 82.07	0,9	534,2	-	-

### COREA DEL NORTE

PAISES PRODUCTOS	IMPORTACIONES		EXPORTACIONES	
	Toneladas	Miles ptas	Toneladas	Miles ptas
<b>COREA DEL NORTE</b>				
Sección 02				
Capítulo 09				
Partida 09.04	-	-	23,5	3.774,5
Total Capítulo 09	-	-	23,5	3.774,5
Total Sección 02	-	-	23,5	3.774,5
Sección 06				
Capítulo 32				
Partida 32.03	-	-	1,0	6.051,3
Total Capítulo 32	-	-	1,0	6.051,3
Total Sección 06	-	-	1,0	6.051,3

## II.2.2. COMERCIO EXTERIOR POR PAÍSES Y PARTIDAS. ASIA. 1993

**TOTAL COREA DEL NORTE** - - **24,5** **9.825,9**

### COREA DEL SUR

#### Sección 01

##### Capítulo 03

Partida 03.03 0,5 101,4 - -  
Partida 03.07 0,2 544,4 - -  
Total Capítulo 03 0,7 645,8 - -

Total Sección 01 0,7 645,8 - -

#### Sección 02

##### Capítulo 06

Partida 06.02 - - 11,5 13.003,5  
Total Capítulo 06 - - 11,5 13.003,5

##### Capítulo 09

Partida 09.04 - - 46,0 7.779,5  
Total Capítulo 09 - - 46,0 7.779,5

##### Capítulo 13

Partida 13.02 - - 2,0 23.420,4  
Total Capítulo 13 - - 2,0 23.420,4

Total Sección 02 - - 59,5 44.203,4

#### Sección 04

##### Capítulo 16

Partida 16.04 87,6 36.687,7 - -  
Partida 16.05 22,0 18.059,1 - -  
Total Capítulo 16 109,7 54.746,8 - -

##### Capítulo 17

Partida 17.01 - - 11,7 503,6  
Total Capítulo 17 - - 11,7 503,6

##### Capítulo 20

Partida 20.01 - - 2,1 1.634,9  
Partida 20.08 - - 60,0 6.792,6  
Total Capítulo 20 - - 62,1 8.427,5

##### Capítulo 22

Partida 22.04 - - 11,3 2.061,9  
Total Capítulo 22 - - 11,3 2.061,9

Total Sección 04 109,7 54.746,8 85,0 10.993,0

#### Sección 05

##### Capítulo 25

Partida 25.15 - - 16,5 1.509,8  
Total Capítulo 25 - - 16,5 1.509,8

Total Sección 05 - - 16,5 1.509,8

#### Sección 06

##### Capítulo 29

Partida 29.33 - - - 3.121,1  
Partida 29.35 7,0 5.318,1 - -  
Total Capítulo 29 7,0 5.318,1 - 3.121,1

##### Capítulo 32

Partida 32.03 0,4 3.233,7 76,2 436.932,3  
Total Capítulo 32 0,4 3.233,7 76,2 436.932,3

##### Capítulo 33

Partida 33.01 - - 1,7 6.405,8

### COREA DEL SUR

PAISES PRODUCTOS	IMPORTACIONES		EXPORTACIONES	
	Toneladas	Miles ptas	Toneladas	Miles ptas

Partida 33.02 - - 6,6 4.107,0  
Total Capítulo 33 - - 8,3 10.512,8

##### Capítulo 38

Partida 38.08 - - 17,5 12.291,1  
Total Capítulo 38 - - 17,5 12.291,1

Total Sección 06 7,4 8.551,8 102,1 462.857,3

#### Sección 07

##### Capítulo 39

Partida 39.17 - - 0,6 343,9  
Total Capítulo 39 - - 0,6 343,9

##### Capítulo 40

Partida 40.08 0,3 145,3 - -  
Partida 40.11 2,9 864,7 - -  
Partida 40.13 36,0 12.566,9 - -

Total Capítulo 40 39,1 13.576,9 - -

Total Sección 07 39,1 13.576,9 0,6 343,9

#### Sección 11

##### Capítulo 62

Partida 62.01 4,1 21.673,3 - -  
Partida 62.02 0,3 2.136,1 - -  
Partida 62.04 0,6 1.688,6 - -  
Partida 62.06 - 192,6 - -  
Total Capítulo 62 5,1 25.690,6 - -

Total Sección 11 5,1 25.690,6 - -

#### Sección 13

##### Capítulo 68

Partida 68.02 - - 64,5 5.029,3  
Total Capítulo 68 - - 64,5 5.029,3

Total Sección 13 - - 64,5 5.029,3

#### Sección 14

##### Capítulo 71

Partida 71.17 - 294,6 - -  
Total Capítulo 71 - 294,6 - -

Total Sección 14 - 294,6 - -

#### Sección 15

##### Capítulo 83

Partida 83.09 - - 23,1 7.340,8  
Total Capítulo 83 - - 23,1 7.340,8

Total Sección 15 - - 23,1 7.340,8

#### Sección 16

##### Capítulo 84

Partida 84.24 - - - 2,0  
Partida 84.53 - - 20,5 16.598,1  
Total Capítulo 84 - - 20,5 16.600,1

##### Capítulo 85

Partida 85.07 172,6 47.378,9 - -  
Partida 85.23 - 56,0 - -  
Partida 85.42 - - - 134,4  
Total Capítulo 85 172,7 47.434,9 - 134,4

Total Sección 16 172,7 47.434,9 20,6 16.734,5

#### Sección 17

##### Capítulo 87

Partida 87.13 - 132,5 - -  
Total Capítulo 87 - 132,5 - -

Total Sección 17 - 132,5 - -

#### Sección 18

##### Capítulo 90

Partida 90.03 - 1.061,9 - -  
Partida 90.04 - 254,0 - -  
Partida 90.17 0,4 380,9 - -  
Partida 90.31 0,2 274,4 - -  
Total Capítulo 90 0,7 1.971,2 - -

##### Capítulo 92

Partida 92.08 0,4 622,6 - -  
Total Capítulo 92 0,4 622,6 - -

Total Sección 18 1,0 2.593,8 - -

### COREA DEL SUR

PAISES PRODUCTOS	IMPORTACIONES		EXPORTACIONES	
	Toneladas	Miles ptas	Toneladas	Miles ptas

#### Sección 20

##### Capítulo 94

Partida 94.01 - - 3,4 5.241,3  
Partida 94.03 - - 2,8 4.442,8  
Partida 94.04 - 116,2 - -  
Total Capítulo 94 - 116,2 6,2 9.684,2

##### Capítulo 95

Partida 95.03 7,8 5.659,7 - -  
Partida 95.04 0,0 48.578,0 - -  
Partida 95.07 12,6 36.163,3 - -  
Total Capítulo 95 21,4 90.400,9 - -

##### Capítulo 96

Partida 96.13 0,5 2.827,6 - -  
Partida 96.15 2,5 4.752,0 - -  
Total Capítulo 96 2,9 7.579,6 - -



## II.2.2. COMERCIO EXTERIOR POR PAÍSES Y PARTIDAS. ASIA. 1993

Total Sección 20	24,4	98.096,8	6,2	9.684,2
<b>TOTAL COREA DEL SUR</b>	<b>360,2</b>	<b>251.764,5</b>	<b>377,9</b>	<b>558.696,1</b>
<b>JAPÓN</b>				
Sección 01				
Capítulo 03				
Partida 03.02	-	-	481,8	556.431,6
Partida 03.03	145,0	18.608,0	107,8	232.098,8
Partida 03.04	-	-	55,6	145.251,7
Total Capítulo 03	145,0	18.608,0	645,2	933.782,1
Total Sección 01	145,0	18.608,0	645,2	933.782,1
Sección 02				
Capítulo 06				
Partida 06.02	-	-	19,2	28.905,6
Total Capítulo 06	-	-	19,2	28.905,6
Capítulo 07				
Partida 07.11	-	-	46,7	10.150,5
Partida 07.12	-	-	36,0	12.193,2
Total Capítulo 07	-	-	82,7	22.343,7
Capítulo 08				
Partida 08.14	-	-	9,3	3.214,9
Total Capítulo 08	-	-	9,3	3.214,9
Capítulo 09				
Partida 09.04	-	-	1.037,4	417.087,4
Partida 09.09	-	-	13,0	4.768,0
Partida 09.10	-	-	24,0	95.772,2
Total Capítulo 09	-	-	1.074,4	517.627,6
Capítulo 12				
Partida 12.09	-	-	45,0	5.713,1
Partida 12.11	-	-	2,0	509,0
Total Capítulo 12	-	-	47,0	6.222,1
Total Sección 02	-	-	1.232,6	578.313,9
Sección 04				
Capítulo 17				
Partida 17.01	-	-	56,5	4.112,7
Partida 17.04	-	-	62,2	42.257,3
Total Capítulo 17	-	-	118,7	46.370,0
Capítulo 20				
Partida 20.01	-	-	21,7	19.814,6
Partida 20.02	-	-	53,9	4.586,4
Partida 20.05	-	-	415,7	82.972,5
Partida 20.07	-	37,0	-	-
Partida 20.08	-	-	960,6	114.846,5
Partida 20.09	-	-	26,7	4.339,3
Total Capítulo 20	-	37,0	1.478,6	226.559,2
Capítulo 22				
Partida 22.04	-	-	32,2	1.678,1
Total Capítulo 22	-	-	32,2	1.678,1
Total Sección 04	-	37,0	1.629,5	274.607,3
Sección 05				
Capítulo 25				
Partida 25.15	-	-	1.395,6	38.257,8
Total Capítulo 25	-	-	1.395,6	38.257,8

### JAPÓN

PAISES PRODUCTOS	IMPORTACIONES		EXPORTACIONES	
	Toneladas	Miles ptas	Toneladas	Miles ptas
Total Sección 05	-	-	1.395,6	38.257,8
Sección 06				
Capítulo 28				
Partida 28.11	0,3	278,6	-	-
Total Capítulo 28	0,3	278,6	-	-
Capítulo 29				
Partida 29.02	-	-	2,3	757,0
Partida 29.05	-	-	25,7	19.648,6
Partida 29.06	-	-	0,5	376,7
Partida 29.09	4,5	1.980,0	6,7	8.760,9
Partida 29.10	-	-	0,8	897,1
Partida 29.14	-	-	51,2	101.843,4
Partida 29.15	-	-	28,1	18.716,9
Partida 29.24	0,2	1.168,4	-	-
Partida 29.26	-	-	0,6	1.082,6
Partida 29.33	0,2	3.239,2	-	-

Total Capítulo 29	4,9	6.387,6	115,9	152.083,1
Capítulo 32				
Partida 32.03	1,0	8.681,5	74,8	198.636,0
Total Capítulo 32	1,0	8.681,5	74,8	198.636,0
Capítulo 33				
Partida 33.01	-	-	10,2	13.552,7
Partida 33.02	-	-	2,2	2.231,7
Total Capítulo 33	-	-	12,4	15.784,4
Total Sección 06	6,2	15.347,7	203,1	366.503,5
Sección 07				
Capítulo 39				
Partida 39.24	-	-	-	78,1
Partida 39.26	1,6	4.019,4	0,3	395,1
Total Capítulo 39	1,6	4.019,4	0,3	473,1
Total Sección 07	1,6	4.019,4	0,3	473,1
Sección 08				
Capítulo 41				
Partida 41.04	-	-	0,8	1.885,8
Total Capítulo 41	-	-	0,8	1.885,8
Capítulo 42				
Partida 42.02	-	-	1,5	10.671,1
Partida 42.05	-	-	-	122,0
Total Capítulo 42	-	-	1,6	10.793,2
Total Sección 08	-	-	2,4	12.679,0
Sección 09				
Capítulo 44				
Partida 44.09	-	-	0,2	1.190,7
Partida 44.14	-	79,6	-	-
Partida 44.18	-	-	0,3	387,1
Partida 44.20	-	3,8	-	3,5
Partida 44.21	-	3,0	-	-
Total Capítulo 44	-	86,3	0,5	1.581,3
Total Sección 09	-	86,3	0,5	1.581,3
Sección 10				
Capítulo 48				
Partida 48.11	0,7	821,7	-	-
Total Capítulo 48	0,7	821,7	-	-
Capítulo 49				
Partida 49.02	-	4,7	-	-
Partida 49.11	0,1	133,2	0,4	164,6
Total Capítulo 49	0,1	138,0	0,4	164,6
Total Sección 10	0,8	959,7	0,4	164,6
Sección 11				
Capítulo 54				
Partida 54.07	1,7	8.374,8	-	-
Total Capítulo 54	1,7	8.374,8	-	-
Capítulo 55				
Partida 55.15	-	-	-	438,2
Total Capítulo 55	-	-	-	438,2
Capítulo 58				
Partida 58.11	-	-	-	6,9
Total Capítulo 58	-	-	-	6,9
Total Sección 11	1,7	8.374,8	-	445,1

### JAPÓN

PAISES PRODUCTOS	IMPORTACIONES		EXPORTACIONES	
	Toneladas	Miles ptas	Toneladas	Miles ptas
Sección 12				
Capítulo 64				
Partida 64.02	-	-	0,4	460,5
Partida 64.03	-	-	14,4	37.461,2
Partida 64.04	-	-	0,7	904,6
Partida 64.05	-	-	0,6	849,2
Total Capítulo 64	-	-	16,1	39.675,4
Total Sección 12	-	-	16,1	39.675,4
Sección 13				
Capítulo 68				
Partida 68.02	-	-	605,7	23.170,8
Partida 68.04	0,1	928,2	-	-
Partida 68.10	-	-	42,1	2.033,6
Total Capítulo 68	0,1	928,2	647,8	25.204,4
Capítulo 69				

## II.2.2. COMERCIO EXTERIOR POR PAÍSES Y PARTIDAS. ASIA. 1993

Partida 69.12	-	24,4	4,3	2.792,8
Partida 69.13	-	-	9,4	6.486,4
Total Capítulo 69	-	24,4	13,7	9.279,2
Capítulo 70				
Partida 70.09	-	15,1	0,4	1.050,5
Partida 70.13	-	-	4,3	3.500,0
Total Capítulo 70	-	15,1	4,7	4.550,5
Total Sección 13	0,1	967,8	666,2	39.034,1
Sección 14				
Capítulo 71				
Partida 71.13	-	2.269,6	-	-
Total Capítulo 71	-	2.269,6	-	-
Total Sección 14	-	2.269,6	-	-
Sección 15				
Capítulo 72				
Partida 72.10	-	-	5,8	418,0
Total Capítulo 72	-	-	5,8	418,0
Capítulo 73				
Partida 73.23	-	-	0,3	270,7
Partida 73.26	-	-	0,4	1,0
Total Capítulo 73	-	-	0,7	271,7
Capítulo 76				
Partida 76.04	0,1	61,8	-	-
Partida 76.15	-	-	0,2	523,3
Total Capítulo 76	0,1	61,8	0,2	523,3
Capítulo 82				
Partida 82.08	-	118,3	-	-
Partida 82.14	-	236,6	-	-
Total Capítulo 82	-	354,9	-	-
Capítulo 83				
Partida 83.01	1,5	13.789,7	-	-
Partida 83.06	-	-	0,1	497,7
Total Capítulo 83	1,5	13.789,7	0,1	497,7
Total Sección 15	1,6	14.206,3	6,9	1.710,8
Sección 16				
Capítulo 84				
Partida 84.04	-	-	92,2	17.224,5
Partida 84.09	1,2	4.187,6	-	-
Partida 84.13	1,7	3.493,1	-	-
Partida 84.14	0,5	1.697,3	-	-
Partida 84.19	-	-	2,7	20.780,4
Partida 84.21	0,4	4.814,6	-	-
Partida 84.24	0,9	3.638,6	-	-
Partida 84.27	66,0	17.271,4	-	-
Partida 84.29	63,1	10.017,6	-	-
Partida 84.33	0,9	2.112,2	-	-
Partida 84.38	1,1	2.728,7	-	-
Partida 84.53	-	-	3,2	3.122,7
Partida 84.71	-	249,6	-	-
Partida 84.73	-	631,5	-	14,0
Partida 84.79	0,0	6.001,0	-	-
Total Capítulo 84	136,8	56.843,4	98,1	41.141,6
Capítulo 85				
Partida 85.02	8,0	11.516,9	-	-
Partida 85.11	11,1	30.299,9	-	-
Partida 85.13	0,6	3.963,9	-	-
Partida 85.15	-	0,2	-	-
Partida 85.21	1,3	31.226,3	-	-
Partida 85.44	-	15,9	-	-
Total Capítulo 85	21,0	77.023,1	-	-

### TAIWAN

PAISES PRODUCTOS	IMPORTACIONES		EXPORTACIONES	
	Toneladas	Miles ptas	Toneladas	Miles ptas
Total Sección 16	157,8	133.866,5	98,1	41.141,6
Sección 17				
Capítulo 87				
Partida 87.03	34,4	39.330,5	-	-
Partida 87.08	0,7	626,6	-	-
Partida 87.11	3,9	4.242,7	-	-
Partida 87.14	0,3	3.025,6	-	-
Total Capítulo 87	39,4	47.225,4	-	-
Total Sección 17	39,4	47.225,4	-	-
Sección 18				
Capítulo 90				
Partida 90.09	3,0	1.675,3	-	-
Partida 90.10	-	438,9	-	-
Partida 90.14	-	-	-	100,0
Partida 90.24	0,3	2.797,0	-	-
Partida 90.29	0,9	13.326,5	-	-

Total Capítulo 90	4,2	18.237,7	-	100,0
Capítulo 91				
Partida 91.03	-	1.682,9	-	-
Partida 91.05	-	22,5	-	-
Total Capítulo 91	-	1.705,4	-	-
Total Sección 18	4,2	19.943,1	-	100,0
Sección 20				
Capítulo 94				
Partida 94.01	-	-	15,7	28.385,7
Partida 94.03	-	25,3	115,2	155.950,6
Total Capítulo 94	-	25,3	130,9	184.336,3
Capítulo 95				
Partida 95.03	-	-	0,7	1.002,0
Partida 95.04	0,4	16.591,7	-	-
Partida 95.07	0,6	3.349,4	-	-
Total Capítulo 95	0,0	19.941,1	0,7	1.002,0
Capítulo 96				
Partida 96.13	-	155,6	-	-
Total Capítulo 96	-	155,6	-	-
Total Sección 20	1,1	20.122,0	131,6	185.338,3
<b>TOTAL JAPÓN</b>	<b>359,4</b>	<b>286.033,7</b>	<b>6.028,4</b>	<b>2.513.808,0</b>

### TAIWAN

Sección 02				
Capítulo 09				
Partida 09.04	-	-	4,0	949,6
Total Capítulo 09	-	-	4,0	949,6
Capítulo 12				
Partida 12.11	-	-	1,0	291,1
Total Capítulo 12	-	-	1,0	291,1
Total Sección 02	-	-	5,0	1.240,8
Sección 04				
Capítulo 17				
Partida 17.01	-	-	18,9	1.296,5
Partida 17.04	-	-	22,1	14.202,4
Total Capítulo 17	-	-	41,0	15.498,9
Capítulo 20				
Partida 20.05	-	-	5,3	627,7
Partida 20.06	-	-	2,2	561,0
Partida 20.08	-	-	177,1	19.853,7
Partida 20.09	-	-	1.117,0	91.823,9
Total Capítulo 20	-	-	1.301,5	112.866,4
Capítulo 22				
Partida 22.04	-	-	53,1	8.227,7
Partida 22.08	-	-	19,3	6.532,3
Total Capítulo 22	-	-	72,4	14.760,0
Total Sección 04	-	-	1.414,9	143.125,3
Sección 06				
Capítulo 29				
Partida 29.05	-	-	1,3	1.038,0
Partida 29.10	2,8	2.062,5	-	-
Total Capítulo 29	2,8	2.062,5	1,3	1.038,0

### TAIWAN

PAISES PRODUCTOS	IMPORTACIONES		EXPORTACIONES	
	Toneladas	Miles ptas	Toneladas	Miles ptas
Capítulo 33				
Partida 33.01	-	-	0,4	1.175,2
Partida 33.02	-	-	11,6	16.824,8
Total Capítulo 33	-	-	12,0	18.000,0
Total Sección 06	2,8	2.062,5	13,3	19.037,9
Sección 07				
Capítulo 39				
Partida 39.23	0,9	1.195,3	0,2	874,2
Partida 39.26	60,9	27.321,7	-	346,4
Total Capítulo 39	61,8	28.517,0	0,2	1.220,6
Capítulo 40				
Partida 40.08	0,1	98,0	-	-
Partida 40.11	4,9	2.175,1	-	-
Partida 40.13	52,3	27.147,5	-	-
Partida 40.16	6,4	3.273,6	-	-
Total Capítulo 40	63,8	32.694,2	-	-
Total Sección 07	125,6	61.211,2	0,2	1.220,6

## II.2.2. COMERCIO EXTERIOR POR PAÍSES Y PARTIDAS. ASIA. 1993

Sección 08				
Capítulo 41				
Partida 41.07	7,5	14.901,5	-	-
Total Capítulo 41	7,5	14.901,5	-	-
Capítulo 42				
Partida 42.02	3,0	2.279,7	0,3	532,5
Total Capítulo 42	3,0	2.279,7	0,3	532,5
Total Sección 08	10,4	17.181,2	0,3	532,5
Sección 10				
Capítulo 49				
Partida 49.08	0,5	1.377,6	-	-
Partida 49.11	-	59,3	-	-
Total Capítulo 49	0,6	1.436,8	-	-
Total Sección 10	0,6	1.436,8	-	-
Sección 11				
Capítulo 56				
Partida 56.06	0,8	2.860,2	-	-
Total Capítulo 56	0,8	2.860,2	-	-
Capítulo 57				
Partida 57.02	-	-	1,6	768,8
Total Capítulo 57	-	-	1,6	768,8
Capítulo 63				
Partida 63.06	1,3	755,1	-	-
Partida 63.07	0,1	116,2	-	-
Total Capítulo 63	1,4	871,3	-	-
Total Sección 11	2,2	3.731,4	1,6	768,8
Sección 12				
Capítulo 64				
Partida 64.03	-	-	1,2	3.969,0
Partida 64.05	6,5	6.265,6	0,1	200,9
Total Capítulo 64	6,5	6.265,6	1,3	4.169,9
Capítulo 65				
Partida 65.05	-	15,7	-	-
Total Capítulo 65	-	15,7	-	-
Total Sección 12	6,5	6.281,3	1,3	4.169,9
Sección 13				
Capítulo 68				
Partida 68.04	-	11,3	-	-
Total Capítulo 68	-	11,3	-	-
Capítulo 69				
Partida 69.11	20,1	2.600,0	-	-
Partida 69.12	2,5	810,8	-	-
Partida 69.13	0,2	634,2	-	-
Total Capítulo 69	22,9	4.045,0	-	-
Capítulo 70				
Partida 70.09	12,0	14.930,4	0,2	436,9
Partida 70.13	6,3	7.658,1	-	-
Total Capítulo 70	18,2	22.588,6	0,2	436,9
Total Sección 13	41,2	26.644,8	0,2	436,9
Sección 14				
Capítulo 71				

### TAIWAN

PAISES PRODUCTOS	IMPORTACIONES		EXPORTACIONES	
	Toneladas	Miles ptas	Toneladas	Miles ptas
Partida 71.17	1,5	4.710,4	-	-
Total Capítulo 71	1,5	4.710,4	-	-
Total Sección 14	1,5	4.710,4	-	-
Sección 15				
Capítulo 72				
Partida 72.15	5,9	1.440,0	-	-
Total Capítulo 72	5,9	1.440,0	-	-
Capítulo 73				
Partida 73.07	2,1	3.819,5	-	-
Partida 73.12	3,3	2.221,4	-	-
Partida 73.18	18,1	6.646,5	-	-
Partida 73.20	-	55,3	-	-
Partida 73.23	6,9	2.588,4	-	-
Total Capítulo 73	30,4	15.331,0	-	-
Capítulo 76				
Partida 76.06	-	-	13,0	5.268,9
Partida 76.15	0,8	499,7	-	-
Total Capítulo 76	0,8	499,7	13,0	5.268,9

Capítulo 82				
Partida 82.03	0,4	202,4	-	-
Partida 82.04	1,2	1.025,1	-	-
Partida 82.05	8,3	4.892,9	-	-
Partida 82.06	0,6	879,0	-	-
Partida 82.11	-	29,2	-	-
Total Capítulo 82	10,5	7.028,6	-	-
Capítulo 83				
Partida 83.01	6,9	6.092,6	-	-
Partida 83.02	-	57,4	-	-
Partida 83.06	-	44,0	-	-
Partida 83.08	0,3	146,2	-	-
Total Capítulo 83	7,2	6.340,2	-	-
Total Sección 15	54,8	30.639,5	13,0	5.268,9
Sección 16				
Capítulo 84				
Partida 84.09	-	-	-	1.349,5
Partida 84.13	1,1	1.997,9	-	-
Partida 84.14	0,3	511,7	-	-
Partida 84.19	-	-	1,3	16.958,6
Partida 84.48	-	174,3	-	-
Partida 84.73	0,1	345,6	-	-
Partida 84.76	-	54,5	-	-
Partida 84.79	1,3	3.273,5	-	-
Total Capítulo 84	2,8	6.357,6	1,3	18.308,2
Capítulo 85				
Partida 85.04	-	20,9	-	-
Partida 85.07	35,9	16.043,4	-	-
Partida 85.08	0,9	402,1	-	-
Partida 85.09	0,4	263,5	-	-
Partida 85.11	1,7	1.718,8	-	-
Partida 85.13	3,5	12.003,7	-	-
Partida 85.31	0,2	225,1	-	-
Partida 85.39	2,0	2.250,3	-	-
Partida 85.42	-	1.361,0	-	-
Total Capítulo 85	44,7	34.288,9	-	-
Total Sección 16	47,5	40.646,4	1,3	18.308,2
Sección 17				
Capítulo 87				
Partida 87.12	42,2	56.271,6	-	-
Partida 87.14	82,7	76.417,9	-	-
Total Capítulo 87	124,9	132.689,5	-	-
Total Sección 17	124,9	132.689,5	-	-
Sección 18				
Capítulo 90				
Partida 90.03	-	293,1	-	-
Partida 90.04	10,1	38.547,3	-	-
Partida 90.29	-	322,2	-	-
Total Capítulo 90	10,1	39.162,7	-	-
Capítulo 91				
Partida 91.05	0,0	1.884,7	-	-
Partida 91.14	-	155,3	-	-
Total Capítulo 91	0,0	2.040,0	-	-
Capítulo 92				
Partida 92.08	1,1	1.536,4	-	-
Total Capítulo 92	1,1	1.536,4	-	-
Total Sección 18	12,1	42.739,1	-	-

### TAIWAN

PAISES PRODUCTOS	IMPORTACIONES		EXPORTACIONES	
	Toneladas	Miles ptas	Toneladas	Miles ptas
Sección 20				
Capítulo 94				
Partida 94.01	2,5	3.090,7	10,3	17.736,7
Partida 94.03	-	-	22,1	27.280,1
Partida 94.05	-	-	0,1	396,4
Total Capítulo 94	2,5	3.090,7	32,6	45.413,1
Capítulo 95				
Partida 95.02	9,4	16.498,3	-	-
Partida 95.03	66,2	49.355,5	-	-
Partida 95.04	6,4	5.949,4	-	-
Partida 95.05	0,6	349,6	-	-
Partida 95.06	8,0	4.558,4	-	-
Partida 95.07	11,8	24.332,8	-	-
Total Capítulo 95	102,4	101.044,1	-	-
Capítulo 96				
Partida 96.03	1,9	964,8	-	-
Partida 96.15	-	263,1	-	-
Total Capítulo 96	2,0	1.227,9	-	-
Total Sección 20	106,9	105.362,7	32,6	45.413,1

## II.2.2. COMERCIO EXTERIOR POR PAÍSES Y PARTIDAS. ASIA. 1993

TOTAL TAIWAN 536,9 475.337,0 1.483,7 239.522,8

### HONG-KONG

#### Sección 02

Capítulo 09  
Partida 09.04 - - 3,7 1.481,2  
Total Capítulo 09 - - 3,7 1.481,2

Total Sección 02 - - 3,7 1.481,2

#### Sección 04

Capítulo 16  
Partida 16.04 - - 0,3 36,2  
Total Capítulo 16 - - 0,3 36,2

Capítulo 17  
Partida 17.01 - - 3,0 214,6  
Partida 17.04 - - 7,8 1.591,0  
Total Capítulo 17 - - 10,8 1.805,6

Capítulo 20  
Partida 20.01 - - 5,9 2.456,7  
Partida 20.02 - - 18,2 958,9  
Partida 20.05 - - 120,2 25.961,0  
Partida 20.08 - - 30,3 4.012,3  
Partida 20.09 - - 5,0 716,0  
Total Capítulo 20 - - 179,6 34.104,9

Total Sección 04 - - 190,7 35.946,7

#### Sección 06

Capítulo 29  
Partida 29.05 - - 0,3 459,3  
Partida 29.18 - 1.045,5 - -  
Total Capítulo 29 - 1.045,5 0,3 459,3

Capítulo 30  
Partida 30.04 - - 0,3 2.295,8  
Total Capítulo 30 - - 0,3 2.295,8

Capítulo 33  
Partida 33.01 - - - 137,8  
Partida 33.02 - - 25,8 23.004,5  
Total Capítulo 33 - - 25,8 23.142,2

Total Sección 06 - 1.045,5 26,5 25.897,3

#### Sección 08

Capítulo 42  
Partida 42.03 9,5 2.902,4 - -  
Partida 42.05 - - 1,6 2.718,5  
Total Capítulo 42 9,5 2.902,4 1,6 2.718,5

Total Sección 08 9,5 2.902,4 1,6 2.718,5

#### Sección 09

Capítulo 44  
Partida 44.09 - - 0,4 643,5  
Partida 44.14 - - - 3,0  
Partida 44.19 - - 0,3 491,3  
Total Capítulo 44 - - 0,8 1.137,8

### HONG-KONG

PAÍSES	IMPORTACIONES		EXPORTACIONES	
	Toneladas	Miles ptas	Toneladas	Miles ptas

Total Sección 09 - - 0,8 1.137,8

#### Sección 10

Capítulo 48  
Partida 48.21 - - 0,1 5,0  
Total Capítulo 48 - - 0,1 5,0

Capítulo 49  
Partida 49.11 - 10,0 - -  
Total Capítulo 49 - 10,0 - -

Total Sección 10 - 10,0 0,1 5,0

#### Sección 11

Capítulo 55  
Partida 55.13 - - - 4,6  
Total Capítulo 55 - - - 4,6

Capítulo 61  
Partida 61.10 0,1 1.211,9 - -  
Total Capítulo 61 0,1 1.211,9 - -

#### Capítulo 62

Partida 62.01 0,2 359,1 - -  
Partida 62.10 - 251,3 - -  
Partida 62.11 9,4 5.501,3 - -  
Total Capítulo 62 9,6 6.111,7 - -

Total Sección 11 9,8 7.323,6 - 4,6

#### Sección 12

Capítulo 64  
Partida 64.03 - - 0,6 1.768,6  
Partida 64.05 55,7 32.402,5 - -  
Total Capítulo 64 55,7 32.402,5 0,6 1.768,6

Capítulo 67  
Partida 67.02 - 107,2 - -  
Total Capítulo 67 - 107,2 - -

Total Sección 12 55,8 32.509,7 0,6 1.768,6

#### Sección 13

Capítulo 69  
Partida 69.11 106,1 10.300,0 - -  
Partida 69.12 287,7 13.900,0 - -  
Partida 69.13 19,2 260,0 - -  
Total Capítulo 69 413,1 24.460,0 - -

Capítulo 70  
Partida 70.09 - - 0,3 311,1  
Total Capítulo 70 - - 0,3 311,1

Total Sección 13 413,1 24.460,0 0,3 311,1

#### Sección 14

Capítulo 71  
Partida 71.01 - 1.147,2 - -  
Partida 71.13 - 1.546,2 - -  
Partida 71.17 - 34,1 - -  
Total Capítulo 71 - 2.727,6 - -

Total Sección 14 - 2.727,6 - -

#### Sección 15

Capítulo 82  
Partida 82.05 3,3 443,2 - -  
Partida 82.07 - 147,3 - -  
Partida 82.11 0,1 38,4 - -  
Partida 82.14 - 868,4 - -  
Total Capítulo 82 3,4 1.497,2 - -

Capítulo 83  
Partida 83.02 0,1 43,7 - -  
Total Capítulo 83 0,1 43,7 - -

Total Sección 15 3,6 1.540,9 - -

#### Sección 16

Capítulo 85  
Partida 85.08 1,3 2.732,8 - -  
Partida 85.09 0,1 318,5 - -  
Partida 85.11 0,0 574,7 - -  
Partida 85.13 0,9 905,2 - -  
Partida 85.15 0,1 499,9 - -  
Partida 85.27 10,4 10.442,8 - -  
Partida 85.31 0,6 1.409,0 - -  
Total Capítulo 85 14,4 16.882,9 - -

### HONG-KONG

PAÍSES	IMPORTACIONES		EXPORTACIONES	
	Toneladas	Miles ptas	Toneladas	Miles ptas

Total Sección 16 14,4 16.882,9 - -

#### Sección 18

Capítulo 90  
Partida 90.31 0,2 221,0 - -  
Total Capítulo 90 0,2 221,0 - -

Capítulo 91  
Partida 91.02 0,1 2.434,3 - -  
Total Capítulo 91 0,1 2.434,3 - -

Capítulo 92  
Partida 92.08 0,1 296,9 - -  
Total Capítulo 92 0,1 296,9 - -

Total Sección 18 0,5 2.952,1 - -

#### Sección 20

Capítulo 94  
Partida 94.01 - - 16,5 27.161,6  
Partida 94.03 - - 32,7 49.809,9  
Partida 94.04 - - - 133,7  
Partida 94.05 - - - 98,7

## II.2.2. COMERCIO EXTERIOR POR PAÍSES Y PARTIDAS. ASIA. 1993

Total Capítulo 94	-	-	49,3	77.203,9
Capítulo 95				
Partida 95.03	15,6	8.994,6	-	10,0
Partida 95.04	-	4.958,3	-	-
Total Capítulo 95	15,6	13.952,9	-	10,0
Total Sección 20	15,6	13.952,9	49,3	77.213,9

### MACAO

PAISES PRODUCTOS	IMPORTACIONES		EXPORTACIONES	
	Toneladas	Miles ptas	Toneladas	Miles ptas
TOTAL HONG-KONG	522,4	106.307,5	273,5	146.484,7

### MACAO

Sección 06

Capítulo 30				
Partida 30.04	-	-	0,2	797,2
Total Capítulo 30	-	-	0,2	797,2
Total Sección 06	-	-	0,2	797,2
Sección 11				
Capítulo 55				
Partida 55.08	12,6	8.713,4	-	-
Total Capítulo 55	12,6	8.713,4	-	-
Capítulo 62				
Partida 62.05	0,7	3.187,1	-	-
Total Capítulo 62	0,7	3.187,1	-	-
Total Sección 11	13,2	11.900,5	-	-
<b>TOTAL MACAO</b>	<b>13,2</b>	<b>11.900,5</b>	<b>0,2</b>	<b>797,2</b>
<b>TOTAL ASIA</b>	<b>2.268.088,2</b>	<b>39.498.558,5</b>	<b>292.866,1</b>	<b>11.131.954,4</b>

## II.2.2. COMERCIO EXTERIOR POR PAÍSES Y PARTIDAS. OCEANÍA. 1993

### AUSTRALIA

PAISES PRODUCTOS	IMPORTACIONES		EXPORTACIONES	
	Toneladas	Miles ptas	Toneladas	Miles ptas
<b>AUSTRALIA</b>				
Sección 02				
Capítulo 06				
Partida 06.02	-	-	-	1,0
Total Capítulo 06	-	-	-	1,0
Capítulo 07				
Partida 07.09	-	-	1,5	219,7
Partida 07.11	-	-	36,3	19.710,5
Partida 07.12	-	-	0,3	340,1
Total Capítulo 07	-	-	38,0	20.270,4
Capítulo 09				
Partida 09.04	-	-	203,7	50.710,9
Partida 09.09	-	-	0,5	189,3
Partida 09.10	-	-	2,0	3.066,9
Total Capítulo 09	-	-	206,2	53.967,1
Capítulo 12				
Partida 12.11	-	-	9,2	1.649,0
Total Capítulo 12	-	-	9,2	1.649,0
Total Sección 02	-	-	253,4	75.887,4
Sección 04				
Capítulo 17				
Partida 17.01	-	-	9,6	383,9
Partida 17.04	-	-	113,0	35.632,4
Total Capítulo 17	-	-	122,6	36.016,3
Capítulo 20				
Partida 20.01	-	-	64,8	44.594,0
Partida 20.02	-	-	794,5	55.081,6
Partida 20.05	-	-	646,6	125.930,0
Partida 20.08	-	-	309,5	37.654,0
Partida 20.09	5,0	1.209,7	17,0	3.219,4
Total Capítulo 20	5,0	1.209,7	1.832,5	266.479,0
Capítulo 21				
Partida 21.03	-	-	-	2,0
Total Capítulo 21	-	-	-	2,0
Capítulo 22				
Partida 22.04	-	-	1,4	216,0
Total Capítulo 22	-	-	1,4	216,0
Total Sección 04	5,0	1.209,7	1.956,4	302.713,3
Sección 05				
Capítulo 26				
Partida 26.08	3.978,5	105.527,8	-	-
Total Capítulo 26	3.978,5	105.527,8	-	-
Capítulo 27				
Partida 27.11	31.595,7	766.922,0	-	-
Total Capítulo 27	31.595,7	766.922,0	-	-
Total Sección 05	35.574,2	872.449,8	-	-
Sección 06				
Capítulo 29				
Partida 29.05	-	-	0,5	600,3
Partida 29.09	-	-	0,2	275,6
Partida 29.12	-	-	0,5	689,8
Total Capítulo 29	-	-	1,1	1.565,7
Capítulo 32				
Partida 32.03	-	-	8,1	35.627,1
Total Capítulo 32	-	-	8,1	35.627,1
Capítulo 33				
Partida 33.01	0,0	1.871,3	6,1	6.741,2
Total Capítulo 33	0,0	1.871,3	6,1	6.741,2
Capítulo 38				
Partida 38.22	-	800,5	-	-
Total Capítulo 38	-	800,5	-	-
Total Sección 06	0,0	2.671,8	15,3	43.934,0
Sección 07				
Capítulo 39				
Partida 39.23	-	164,6	-	-
Partida 39.24	-	-	0,1	177,0
Total Capítulo 39	-	164,6	0,1	177,0
Total Sección 07	-	164,6	0,1	177,0
Sección 08				

### OCEANÍA AUSTRALIANA

PAISES PRODUCTOS	IMPORTACIONES		EXPORTACIONES	
	Toneladas	Miles ptas	Toneladas	Miles ptas
Capítulo 41				
Partida 41.03	15,5	15.082,5	-	-
Partida 41.04	935,1	332.004,3	-	-
Partida 41.07	10,5	11.735,5	-	-
Total Capítulo 41	961,1	358.822,3	-	-
Total Sección 08	961,1	358.822,3	-	-
Sección 10				
Capítulo 49				
Partida 49.11	0,1	218,6	-	-
Total Capítulo 49	0,1	218,6	-	-
Total Sección 10	0,1	218,6	-	-
Sección 12				
Capítulo 64				
Partida 64.03	-	-	0,5	1.432,0
Partida 64.04	-	-	33,7	64.326,8
Partida 64.05	-	-	15,6	26.306,0
Total Capítulo 64	-	-	49,8	92.064,8
Total Sección 12	-	-	49,8	92.064,8
Sección 15				
Capítulo 73				
Partida 73.25	-	-	12,0	4.241,5
Total Capítulo 73	-	-	12,0	4.241,5
Capítulo 76				
Partida 76.15	-	-	1,0	2.749,0
Total Capítulo 76	-	-	1,0	2.749,0
Capítulo 78				
Partida 78.06	-	-	42,8	3.440,0
Total Capítulo 78	-	-	42,8	3.440,0
Capítulo 83				
Partida 83.11	0,4	1.297,3	-	-
Total Capítulo 83	0,4	1.297,3	-	-
Total Sección 15	0,4	1.297,3	55,9	10.430,4
Sección 16				
Capítulo 84				
Partida 84.04	-	-	256,2	48.814,8
Partida 84.13	0,2	2.887,3	-	-
Partida 84.19	-	-	0,4	2.277,6
Partida 84.38	0,1	528,0	1,0	2.462,1
Partida 84.53	-	-	1,5	1.800,0
Total Capítulo 84	0,3	3.415,3	259,1	55.354,6
Capítulo 85				
Partida 85.16	-	-	0,1	707,9
Partida 85.45	-	264,4	-	-
Total Capítulo 85	-	264,4	0,1	707,9
Total Sección 16	0,3	3.679,6	259,2	56.062,5
Sección 19				
Capítulo 93				
Partida 93.06	-	-	106,7	8.624,5
Total Capítulo 93	-	-	106,7	8.624,5
Total Sección 19	-	-	106,7	8.624,5
<b>TOTAL AUSTRALIA</b>	<b>36.542,2</b>	<b>1.240.513,8</b>	<b>2.696,7</b>	<b>589.894,1</b>
<b>OCEANÍA AUSTRALIANA</b>				
Sección 04				
Capítulo 22				
Partida 22.04	-	-	21,0	1.372,2
Total Capítulo 22	-	-	21,0	1.372,2
Total Sección 04	-	-	21,0	1.372,2
<b>TOTAL OCEANÍA AUSTRALIANA</b>	<b>-</b>	<b>-</b>	<b>21,0</b>	<b>1.372,2</b>
<b>NUEVA ZELANDA</b>				
<b>PAISES</b>	<b>IMPORTACIONES</b>		<b>EXPORTACIONES</b>	

## II.2.2. COMERCIO EXTERIOR POR PAÍSES Y PARTIDAS. OCEANÍA. 1993

PRODUCTOS	Toneladas	Miles ptas	Toneladas	Miles ptas
<b>NUEVA ZELANDA</b>				
Sección 01				
Capítulo 03				
Partida 03.03	51,9	16.250,7	-	-
Total Capítulo 03	51,9	16.250,7	-	-
Total Sección 01	51,9	16.250,7	-	-
Sección 02				
Capítulo 07				
Partida 07.11	-	-	5,0	2.122,0
Total Capítulo 07	-	-	5,0	2.122,0
Capítulo 08				
Partida 08.10	28,6	6.047,2	-	-
Total Capítulo 08	28,6	6.047,2	-	-
Capítulo 09				
Partida 09.04	-	-	35,1	12.645,0
Partida 09.09	-	-	1,0	319,5
Partida 09.10	-	-	-	283,8
Total Capítulo 09	-	-	36,1	13.248,3
Capítulo 12				
Partida 12.11	-	-	1,7	388,6
Total Capítulo 12	-	-	1,7	388,6
Total Sección 02	28,6	6.047,2	42,8	15.759,0
Sección 04				
Capítulo 17				
Partida 17.01	-	-	89,8	5.316,5
Partida 17.04	-	-	28,7	7.346,9
Total Capítulo 17	-	-	118,5	12.663,4
Capítulo 20				
Partida 20.01	-	-	3,2	1.241,5
Partida 20.02	-	-	4,0	449,3
Partida 20.05	-	-	29,3	5.561,3
Partida 20.08	-	-	983,5	106.825,5
Total Capítulo 20	-	-	1.020,0	114.077,7
Total Sección 04	-	-	1.138,6	126.741,0
Sección 08				
Capítulo 41				
Partida 41.04	35,9	9.751,2	-	-
Total Capítulo 41	35,9	9.751,2	-	-
Total Sección 08	35,9	9.751,2	-	-
Sección 11				
Capítulo 63				
Partida 63.01	-	-	4,6	2.492,2
Total Capítulo 63	-	-	4,6	2.492,2
Total Sección 11	-	-	4,6	2.492,2
Sección 12				
Capítulo 64				
Partida 64.05	-	-	0,7	1.290,2
Total Capítulo 64	-	-	0,7	1.290,2
Total Sección 12	-	-	0,7	1.290,2
<b>POLINESIA FRANCESA</b>				

PAISES	IMPORTACIONES		EXPORTACIONES	
	Toneladas	Miles ptas	Toneladas	Miles ptas
Sección 15				
Capítulo 72				
Partida 72.10	-	-	101,5	9.066,0
Total Capítulo 72	-	-	101,5	9.066,0
Capítulo 78				
Partida 78.06	-	-	22,0	1.672,0
Total Capítulo 78	-	-	22,0	1.672,0
Total Sección 15	-	-	123,5	10.738,0
Sección 16				
Capítulo 84				
Partida 84.19	-	-	0,8	1.991,3
Partida 84.53	-	-	0,6	890,8
Total Capítulo 84	-	-	1,4	2.882,1
Total Sección 16	-	-	1,4	2.882,1
<b>TOTAL NUEVA ZELANDA</b>	<b>116,5</b>	<b>32.049,1</b>	<b>1.311,5</b>	<b>159.902,5</b>
<b>NUEVA CALEDONIA</b>				
Sección 04				
Capítulo 20				
Partida 20.09	-	-	80,9	5.837,0
Total Capítulo 20	-	-	80,9	5.837,0
Capítulo 22				
Partida 22.04	-	-	306,1	21.525,1
Total Capítulo 22	-	-	306,1	21.525,1
Total Sección 04	-	-	387,0	27.362,1
<b>TOTAL NUEVA CALEDONIA</b>	<b>-</b>	<b>-</b>	<b>387,0</b>	<b>27.362,1</b>
<b>POLINESIA FRANCESA</b>				
Sección 04				
Capítulo 20				
Partida 20.09	-	-	40,4	3.019,8
Total Capítulo 20	-	-	40,4	3.019,8
Capítulo 22				
Partida 22.04	-	-	27,6	2.496,6
Total Capítulo 22	-	-	27,6	2.496,6
Total Sección 04	-	-	68,1	5.516,4
<b>TOTAL POLINES. FRANCESA</b>	<b>-</b>	<b>-</b>	<b>68,1</b>	<b>5.516,4</b>
<b>TOTAL OCEANÍA</b>	<b>36.658,6</b>	<b>1.272.563,0</b>	<b>4.484,4</b>	<b>784.047,3</b>

## II.2.2. COMERCIO EXTERIOR POR PAÍSES Y PARTIDAS. DIVERSOS. 1993

### AVITUALLAMIENTO Y COMBUSTIBLE

PAISES PRODUCTOS	IMPORTACIONES		EXPORTACIONES	
	Toneladas	Miles ptas	Toneladas	Miles ptas
<b>AVITUALLAMIENTO Y COMBUSTIBLE</b>				
Sección 04				
Capítulo 22				
Partida 22.04	-	-	22,1	794,9
Partida 22.08	-	-	8,3	2.736,0
Total Capítulo 22	-	-	30,4	3.530,9
Total Sección 04	-	-	30,4	3.530,9
Sección 06				
Capítulo 32				
Partida 32.08	-	-	3,3	909,4
Total Capítulo 32	-	-	3,3	909,4
Total Sección 06	-	-	3,3	909,4
Sección 11				
Capítulo 63				
Partida 63.06	-	-	-	1.612,8
Total Capítulo 63	-	-	-	1.612,8
Total Sección 11	-	-	-	1.612,8
Sección 99				
Capítulo 00				
Partida 00.30	-	-	1,5	481,8
Total Capítulo 00	-	-	1,5	481,8
Total Sección 99	-	-	1,5	481,8
<b>TOTAL AVITUAL Y COMBUSTIB.</b>	<b>-</b>	<b>-</b>	<b>35,3</b>	<b>6.534,9</b>

### PAISES NO PRECISADOS

Sección 02				
Capítulo 07				
Partida 07.02	-	-	1,9	114,7
Partida 07.07	-	-	0,3	18,2
Total Capítulo 07	-	-	2,2	132,9

### PAISES NO PRECISADOS

PAISES PRODUCTOS	IMPORTACIONES		EXPORTACIONES	
	Toneladas	Miles ptas	Toneladas	Miles ptas
Capítulo 08				
Partida 08.05	-	-	194,3	9.737,8
Total Capítulo 08	-	-	194,3	9.737,8
Total Sección 02	-	-	196,5	9.870,7
Sección 04				
Capítulo 17				
Partida 17.04	6,6	2.198,1	49,0	16.316,8
Total Capítulo 17	6,6	2.198,1	49,0	16.316,8
Capítulo 20				
Partida 20.02	-	-	14,4	680,0
Partida 20.05	-	-	5,4	1.035,0
Total Capítulo 20	-	-	19,8	1.715,0
Capítulo 22				
Partida 22.04	-	-	1.663,7	155.896,9
Total Capítulo 22	-	-	1.663,7	155.896,9
Total Sección 04	6,6	2.198,1	1.732,5	173.928,8
Sección 07				
Capítulo 40				
Partida 40.11	23,7	6.687,2	-	-
Partida 40.13	3,7	2.718,3	-	-
Total Capítulo 40	27,3	9.405,5	-	-
Total Sección 07	27,3	9.405,5	-	-
Sección 08				
Capítulo 41				
Total 41.04	173,4	88.776,5	-	-
Total Capítulo 41	173,4	88.776,5	-	-
Total Sección 08	173,4	88.776,5	-	-
<b>TOTAL PAISES NO PRECISAD.</b>	<b>207,3</b>	<b>100.380,0</b>	<b>1.929,0</b>	<b>183.799,4</b>
<b>TOTAL DIVERSOS</b>	<b>207,3</b>	<b>100.380,0</b>	<b>1.964,3</b>	<b>190.334,3</b>



# **ANEXOS**



# NOMENCLATURA DEL ARANCEL INTEGRADO COMUNITARIO (TARIC): detalle a 4 dígitos

## SECCIÓN 01

### ANIMALES VIVOS Y PRODUCTOS DEL REINO ANIMAL

#### 01 Animales vivos

- 0101 Caballos, asnos, mulos y burdéganos, vivos
- 0102 Animales vivos de la especie bovina
- 0103 Animales vivos de la especie porcina
- 0104 Animales vivos de la especie ovina o caprina
- 0105 Gallos, gallinas, patos, gansos, pavos y pintadas, de las especies domésticas, vivos
- 0106 Los demás animales vivos

#### 02 Carne y despojos comestibles

- 0201 Carne de animales de la especie bovina, fresca o refrigerada
- 0202 Carne de animales de la especie bovina, congelada
- 0203 Carne de animales de la especie porcina, fresca, refrigerada o congelada
- 0204 Carne de animales de la especie ovina o caprina, fresca, refrigerada o congelada
- 0205 Carne de animales de las especies caballar, asnal o mular, fresca refrigerada o congelada
- 0206 Carnes comestibles de animales de las especies bovina, porcina, ovina, caprina, caballar, asnal o mular, frescos, congelados o refrigerados
- 0207 Carne y despojos comestibles de aves de la partida 0105, frescos, refrigerados o congelados
- 0208 Las demás carnes y despojos comestibles, frescos, refrigerados o congelados
- 0209 Tocino sin partes magras y grasa sin fundir de cerdo o de ave, frescos, refrigerados congelados, salados o en salmuera, secos o ahumados
- 0210 Carne y despojos, comestibles, salados o en salmuera, secos o ahumados; harina y polvo comestibles, de carne o de despojos

#### 03 Pescados y crustáceos, moluscos y otros invertebrados acuáticos

- 0301 Peces vivos
- 0302 Pescado fresco o refrigerado, con exclusión de los filetes y demás carnes de pescado de la partida 0304
- 0303 Pescado congelado, con exclusión de los filetes y demás carnes de pescado de la partida 0304
- 0304 Filetes y demás carne de pescado (incluso picada), frescos, refrigerados o congelados
- 0305 Pescado seco, salado o en salmuera; pescado ahumado, incluso cocido antes o durante el ahumado; harina, polvo o pellets de pescado aptos para la alimentación humana

- 0306 Crustáceos, incluso pelados, vivos, frescos, refrigerados, congelados, secos, salados o en salmuera; crustáceos sin pelar cocidos con agua o vapor, incluso refrigerados, congelados, secos, salados o en salmuera; harina, polvo y pellets de crustáceos aptos para la alimentación humana

- 0307 Moluscos, incluso separados de las valvas, vivos, frescos, refrigerados, congelados, secos, salados o en salmuera; invertebrado acuáticos, excepto los crustáceos y moluscos, vivos, frescos, refrigerados, congelados, secos, salados o en salmuera; harina, polvo, y pellets de invertebrados acuáticos, excepto de los crustáceos, aptos para la alimentación humana

#### 04 Leche y productos lácteos; huevos de ave; miel natural; productos comestibles de origen animal no expresados ni comprendidos en otros capítulos

- 0401 Leche y nata, sin concentrar, azucarar ni edulcorar de otro modo
- 0402 Leche y nata concentradas, azucaradas o edulcoradas de otro modo
- 0403 Suero de mantequilla, leche y nata cuajadas, yogur, kéfir y demás leches y natas fermentadas o acidificadas, incluso concentrados, azucarados, edulcorados de otro modo o aromatizados, o con fruta o cacao
- 0404 Lácteosuero, incluso concentrado, azucarado o edulcorado de otro modo; productos constituidos por los componentes naturales de la leche, incluso azucarados o edulcorados de otro modo, no expresados ni comprendidos en otras partidas
- 0405 Mantequilla y demás materias grasas de la leche
- 0406 Quesos y requesón
- 0407 Huevos de ave con cascarón, frescos conservados o cocidos
- 0408 Huevos de ave sin cascarón y yemas de huevo, frescos, secos, cocidos con agua o vapor, moldeados, congelados o conservados de otro modo, incluso azucarados o edulcorados de otro modo
- 0409 Miel natural
- 0410 Productos comestibles de origen animal no expresados ni comprendidos en otras partidas

#### 05 Los demás productos de origen animal no expresados ni comprendidos en otros capítulos

- 0501 Cabello en bruto, incluso lavado o desgrasado; desperdicios de cabello
- 0502 Cerdas de jabalí o de cerdo; pelo de tejón y demás pelos de cepillería; desperdicios de dichas cerdas o pelos

- 0503 Crin y sus desperdicios, incluso en capas con soporte o sin él
- 0504 Tripas, vejigas y estómagos de animales, excepto los de pescado, enteros o en trozos
- 0505 Piel y otras partes de aves, con las plumas o el plumón, plumas y partes de plumas (incluso recortadas) y plumón, en bruto o simplemente limpiados, desinfectados o preparados para su conservación; polvo y desperdicios de plumas o partes de plumas
- 0506 Huesos y núcleos córneos, en bruto, desgrasados, simplemente preparados (pero sin cortar en forma determinada), acidulados o desgelatinados; polvo y desperdicios de estas materias
- 0507 Marfil, concha de tortuga, ballenas de mamíferos marinos (incluidas las barbas), cuernos, astas, cascotes, pezuñas, uñas, garras y picos, en bruto o simplemente preparados, pero sin cortar en forma determinada; polvo y desperdicios de estas materias
- 0508 Coral y materias similares, en bruto o simplemente preparados, pero sin otro trabajo; valvas y caparazones, de moluscos, crustáceos o equinodermos, y jibiones, en bruto o simplemente preparados, pero sin cortar en forma determinada, sus polvos y desperdicios
- 0509 Esponjas naturales de origen animal
- 0510 Ámbar gris, castoreo, algalia y almizcle; cantridas; bilis, incluso desecada; glándulas y demás sustancias de origen animal utilizadas para la preparación de productos farmacéuticos, frescas, refrigeradas, congeladas o conservadas provisionalmente de otra forma
- 0511 Productos de origen animal no expresados ni comprendidos en otras partidas; animales muertos de los capítulos 1 ó 3, impropios para la alimentación humana

## SECCIÓN 02: PRODUCTOS DEL REINO VEGETAL

### 06 Plantas vivas y productos de floricultura

- 0601 Bulbos, cebollas, tubérculos, raíces tuberosas, garras y rizomas, en reposo vegetativo, en vegetación o en flor; plantas (incluidas las plantas jóvenes) y raíces achicoria, excepto las raíces de la partida 1212
- 0602 Las demás plantas vivas (incluidas sus raíces), esquejes, estaquillas e injertos; blanco de setas
- 0603 Flores y capullos, cortados para ramos o adornos, frescos, secos, blanqueados, teñidos, impregnados o preparados de otra forma
- 0604 Follaje, hojas, ramas y demás partes de las plantas, sin flores ni capullos, hierbas, musgos y líquenes, para ramos o adornos, frescos, secos, blanqueados, teñidos, impregnados o preparados de otra forma

### 07 Legumbres y hortalizas, plantas, raíces y tubérculos alimenticios

- 0701 Patatas frescas o refrigeradas
- 0702 Tomates frescos o refrigerados
- 0703 Cebollas, chalotes, ajos, puerros y demás hortalizas aliáceas, frescos o refrigerados
- 0704 Coles, coliflores, coles rizadas, colinabos y productos comestibles similares del género brassica, frescos o refrigerados
- 0705 Lechugas (*Lactuca sativa*) y achicorias (comprendidas la escarola y la endibia)(*Cichorium spp.*) frescas o refrigeradas
- 0706 Zanahorias, nabos, remolachas para ensalada, salsifías, apionabos, rábanos y raíces comestibles similares, frescos o refrigerados
- 0707 Pepinos y pepinillos, frescos o refrigerados
- 0708 Legumbres, incluso desvainadas, frescas o refrigeradas
- 0709 Las demás hortalizas frescas o refrigeradas
- 0710 Legumbres y hortalizas, incluso cocidas con agua o vapor, congeladas
- 0711 Legumbres y hortalizas conservadas provisionalmente (por ejemplo, con gas sulfuroso o con agua salada, sulfurosa o adicionada de otras sustancias para dicha

conservación), pero todavía impropias para la alimentación

- 0712 Legumbres y hortalizas, secas, incluso en trozos o en rodajas o bien trituradas o pulverizadas, pero sin otra preparación

- 0713 Legumbres secas desvainadas, incluso mondadas o partidas

- 0714 Raíces de mandioca, arrurruz, salep, aguaturmas (patacas), batatas (boniatos) y raíces y tubérculos similares, ricos en fécula o en insulina, frescos o secos, incluso troceados o en pellets; médula de sagú

### 08 Frutos comestibles; cortezas de agrios o de melones

- 0801 Cocos, nueces del Brasil y nueces de cajuil (de anacardos o de marañones), frescos o secos, incluso sin cáscara o mondados

- 0802 Los demás frutos de cáscara frescos o secos, incluso sin cáscara o mondados

- 0803 Bananas o plátanos, frescos o secos

- 0804 Dátiles, hijos, piñas (ananás), aguacates, guayabas, mangos y mangostanes, frescos o secos

- 0805 Agrios frescos o secos

- 0806 Uvas y pasas

- 0807 Melones, sandías y papayas, frescos

- 0808 Manzanas, peras y membrillos, frescos

- 0809 Albaricoques, cerezas, melocotones (incluidos los griñones y nectarinas), ciruelas y endrinas, frescos

- 0810 Los demás frutos frescos

- 0811 Frutos sin cocer o cocidos con agua o vapor, congelados, incluso azucarados o edulcorados de otro modo

- 0812 Frutos conservados provisionalmente (por ejemplo, con gas sulfuroso o con agua salada o sulfurosa o adicionada de otras sustancias para dicha conservación), pero todavía impropios para la alimentación

- 0813 Frutos secos, excepto los de las partidas 0801 a 0806; mezclas de frutos secos o de frutos de cáscara de este capítulo

- 0814 Cortezas de agrios, de melones y de sandías, frescas, congeladas, presentadas en agua salada o sulfurosa o adicionada de otras sustancias para la conservación provisional o bien secas

### 09 Café, te, yerba mate y especias

- 0901 Café, incluso tostado o descafeinado; cáscara y cascarilla de café; sucedáneos del café que contengan café en cualquier proporción

- 0902 Té, incluso aromatizado

- 0903 Yerba mate

- 0904 Pimiento del género piper; pimientos de los géneros capsicum o pimienta, secos, triturados o pulverizados (pimentón)

- 0905 Vainilla

- 0906 Canela y flores del canelero

- 0907 Clavo (frutos, clavillos y pedúnculos)

- 0908 Nuez moscada, macis, amomos y cardamomos

- 0909 Semillas de anís, badiana, hinojo, cilantro, comino, alcaravea; bayas de enebro

- 0910 Jengibre, azafrán, cúrcuma, tomillo, hojas del laurel, curry y demás especias

### 10 Cereales

- 1001 Trigo y morcajo o tranquillón

- 1002 Centeno

- 1003 Cebada

- 1004 Avena

- 1005 Maíz

- 1006 Arroz

- 1007 Sorgo para grano

- 1008 Alforfón, mijo y alpiste; los demás cereales

### 11 Productos de molinería; malta; almidón y fécula; inulina; gluten de trigo

- 1101 Harina de trigo y de morcajo o tranquillón

- 1102 Harina de cereales, excepto de trigo o de morcajo o tranquillón
- 1103 Grañones, sémola y pellets, de cereales
- 1104 Granos de cereales trabajados de otra forma (por ejemplo, mondados, aplastados, en copos, perlados, troceados o triturados), con excepción del arroz de la partida 1006; germen de cereales entero, aplastado, en copos o molido
- 1105 Harina, sémola, copos, gránulos y pellets de patata
- 1106 Harina y sémola de las legumbres secas de la partida 0713, de sagú o de las raíces o tubérculos de la partida 0714; harina, sémola y polvo de los productos del capítulo 8
- 1107 Malta, incluso tostada
- 1108 Almidón y fécula; inulina
- 1109 Gluten de trigo, incluso seco
- 12 Semillas y productos oleaginosos; semillas y frutos diversos; plantas industriales o medicinales; paja y forrajes**
- 1201 Habas de soja, incluso quebrantadas
- 1202 Cacahuets crudos, incluso sin cáscara o quebrantados
- 1203 Copra
- 1204 Semilla de lino, incluso quebrantada
- 1205 Semilla de nabo o colza, incluso quebrantada
- 1206 Semilla de girasol, incluso quebrantada
- 1207 Las demás semillas y frutos oleaginosos, incluso quebrantados
- 1208 Harina de semillas o de frutos oleaginosos, excepto la harina de mostaza
- 1209 Semillas, frutos, esporas, para siembra
- 1210 Conos de lúpulo frescos o secos, incluso quebrantados, molidos o en pellets; lupulino
- 1211 Plantas, partes de plantas, semillas y frutos de las especies utilizadas principalmente en perfumería, en medicina o como insecticidas, parasiticidas o similares, frescos o secos, incluso cortados, quebrantados o pulverizados
- 1212 Algarrobas, algas, remolacha azucarera y caña de azúcar, frescas o secas, incluso pulverizadas; huesos y almendras de frutas y demás productos vegetales (incluidas las raíces de achicoria sin tostar de la variedad *cichorium intybus sativum*) empleados principalmente en la alimentación humana, no expresados ni comprendidos en otras partidas
- 1213 Paja y cascabillo de cereales, en bruto, incluso picados, molidos, prensados o en pellets
- 1214 Nabos forrajeros, remolachas forrajeras, heno, alfalfa, trébol, esparceta, coles forrajeras, altramuces, vezas y productos forrajeros similares, incluso en pellets
- 13 Gomas, resinas y demás jugos y extractos vegetales**
- 1301 Goma laca; goma, resinas, gomorresinas y bálsamos, naturales
- 1302 Jugos y extractos vegetales; materias pécticas, pectinatos y pectatos; agar-agar y demás mucilagos y espesativos derivados de los vegetales, incluso modificados
- 14 Materias trenzables y demás productos de origen vegetal, no expresados ni comprendidos en otros capítulos**
- 1401 Materias vegetales de las especies utilizadas principalmente en cestería o espartería (por ejemplo, bambú, rotem, caña, junco, mimbre, rafia, paja de cereales, limpia, blanqueada o teñida, y corteza de tilo)
- 1402 Materias vegetales de las especies utilizadas principalmente para relleno (por ejemplo, miraguano, crin vegetal o crin marina), incluso en capas o con soporte de otras materias
- 1403 Materias vegetales de las especies utilizadas principalmente en la fabricación de escobas, cepillos o brochas (por ejemplo, sorgo, piasava, grama o ixtle (tampico)), incluso en torcidas o en haces
- 1404 Productos vegetales no expresados ni comprendidos en otras partidas

**SECCIÓN 03:**

**GRASAS Y ACEITES ANIMALES O VEGETALES; PRODUCTOS DE SU DESDOBLAMIENTO; GRASAS ALIMENTICIAS ELABORADAS; CERAS DE ORIGEN ANIMAL O VEGETAL**

- 15 Grasas y aceites animales o vegetales; productos de su desdoblamiento; grasas alimenticias elaboradas; ceras de origen animal o vegetal**
- 1501 Mantequilla de cerdo; las demás grasas de cerdo y grasas de ave, fundidas, incluso prensadas o extraídas con disolventes
- 1502 Grasas de animales de las especies bovina, ovina o caprina, en bruto o fundidas, incluso prensadas o extraídas con disolventes
- 1503 Estearina solar, aceite de manteca de cerdo, oleoestearina, oleomargarina, y aceite de sebo, sin emulsionar ni mezclar ni preparar de otra forma
- 1504 Grasas y aceite, de pescado o de mamíferos marinos, y sus fracciones, incluso refinados, pero sin modificar químicamente
- 1505 Grasa de lana y sustancias grasas derivadas, incluida la lanolina
- 1506 Las demás grasas y aceites animales, y sus fracciones, incluso refinados, pero sin modificar químicamente
- 1507 Aceite de soja y sus fracciones, incluso refinado, pero sin modificar químicamente
- 1508 Aceite de cacahuete y sus fracciones, incluso refinado, pero sin modificar químicamente
- 1509 Aceite de oliva y sus fracciones, incluso refinados, pero sin modificar químicamente
- 1510 Los demás aceites obtenidos exclusivamente de la aceituna, y sus fracciones, incluso refinados, pero sin modificar químicamente, y mezclas de estos aceites o fracciones con los aceites o fracciones de la partida 1509
- 1511 Aceite de palma y sus fracciones, incluso refinados, pero sin modificar químicamente
- 1512 Aceites de girasol, de cártamo o de algodón, y sus fracciones, incluso refinados, pero sin modificar químicamente
- 1513 Aceites de coco (copra), de palmiste o de babasu y sus fracciones, incluso refinados, pero sin modificar químicamente
- 1514 Aceites de nabina, de colza o de mostaza, y sus fracciones, incluso refinados, pero sin modificar químicamente
- 1515 Las demás grasas y aceites vegetales fijos (incluido el aceite de jojoba), y sus fracciones, incluso refinados, pero sin modificar químicamente
- 1516 Grasas y aceites, animales o vegetales, y sus fracciones, parcial o totalmente hidrogenados, interesterificados, reesterificados o elaidinizados, incluso refinados, pero sin preparar de otra forma
- 1517 Margarina; mezclas o preparaciones alimenticias de grasas o de aceites, animales o vegetales, o de fracciones de diferentes grasas o aceites de este capítulo, excepto las grasas y aceites alimenticios, y sus fracciones, de la partida 1516
- 1518 Grasas y aceites, animales o vegetales, y sus fracciones, cocidos, oxidados, deshidratados, sulfurados, soplados, polimerizados por calor, en vacío o atmósfera inerte o modificados químicamente de otra forma, con exclusión de los de la partida 1516; mezclas o preparaciones no alimenticias de grasas o de aceites, animales o vegetales, o de fracciones de diferentes grasas o aceites de este capítulo, no expresadas ni comprendidas en otras partidas
- 1519 Ácidos grasos monocarboxílicos industriales; aceites ácidos del refinado; alcoholes grasos industriales
- 1520 Glicerina, incluso pura; aguas y lejías glicerinosas
- 1521 Ceras vegetales (excepto los triglicéridos), cera de abejas o de otros insectos y esperma de ballena y de otros cetáceos, incluso refinadas o coloreadas

1522 Degrás; residuos del tratamiento de las grasas o de las ceras animales o vegetales

**SECCIÓN 04:  
PRODUCTOS DE LAS INDUSTRIAS ALIMENTARIAS;  
BEBIDAS, LÍQUIDOS ALCOHÓLICOS Y VINAGRE; TABACO  
Y SUCEDÁNEOS DEL TABACO ELABORADOS**

**16 Preparaciones de carne, de pescado o de crustáceos, de moluscos o de otros invertebrados acuáticos**

1601 Embutidos y productos similares, de carne, de despojos o de sangre; preparaciones alimenticias a base de estos productos  
1602 Las demás preparaciones y conservas de carne, de despojos o de sangre  
1603 Extractos y jugos de carne, de pescado o de crustáceos, de moluscos o de otros invertebrados acuáticos  
1604 Preparaciones y conservas de pescado; caviar y sus sucedáneos preparados con huevas de pescado  
1605 Crustáceos, moluscos y demás invertebrados acuáticos, preparados o conservados

**17 Azúcares y productos de confitería**

1701 Azúcar de caña o remolacha y sacarosa químicamente pura, en estado sólido  
1702 Los demás azúcares, incluidas la lactosa, la maltosa, la glucosa y la fructosa (levulosa) químicamente puras, en estado sólido; jarabe de azúcar sin aromatizar ni colorear; sucedáneos de la miel, incluso mezclados con miel natural; azúcar y melaza caramelizados  
1703 Melaza de la extracción o del refinado del azúcar  
1704 Artículos de confitería sin cacao (incluido el chocolate blanco)

**18 Cacao y sus preparaciones**

1801 Cacao en grano, entero o partido, crudo o tostado  
1802 Cáscara, película y demás residuos del cacao  
1803 Pasta de cacao, incluso desgrasada  
1804 Manteca, grasa y aceite de cacao  
1805 Cacao en polvo sin azúcar ni edulcorar de otro modo  
1806 Chocolate y demás preparaciones alimenticias que contengan cacao

**19 Preparaciones a base cereales, harina, almidón, fécula o leche; productos de pastelería**

1901 Extracto de malta; preparaciones alimenticias de harina, sémola, almidón, fécula o extracto de malta, sin polvo de cacao o con el en una proporción inferior al 50% en peso, no expresadas ni comprendidas en otras partidas; preparaciones alimenticias de productos de las partidas 0401 a 0404 sin polvo de cacao o con el en una proporción inferior al 10% en peso, no expresadas ni comprendidas en otras partidas  
1902 Pastas alimenticias, incluso cocidas o rellenas (de carne u otras sustancias) o bien preparadas de otra forma, tales como espaguetis, fideos, macarrones, tallarines, lasañas, ñoquis, raviolos o canelones; cuscús, incluso preparado  
1903 Tapioca y sus sucedáneos con fécula, en copos, granos perlados, cerniduras o formas similares  
1904 Productos a base de cereales obtenidos por insuflado o tostado (por ejemplo, hojuelas, copos de maíz); cereales en granos precocidos o preparados de otra forma, excepto el maíz  
1905 Productos de panadería, pastelería o galletería, incluso con cacao; hostias, sellos vacíos del tipo de los usados para medicamentos, obleas, pastas desecadas de harina, almidón o fécula, en hojas y productos similares

**20 Preparaciones de legumbres y hortalizas, de frutos o de otras partes de plantas**

2001 Legumbres, hortalizas, frutos y demás partes comestibles de plantas, preparados o conservados en vinagre o en ácido acético

2002 Tomates preparados o conservados (excepto en vinagre o en ácido acético)

2003 Setas y trufas, preparadas o conservadas (excepto en vinagre o en ácido acético)

2004 Las demás legumbres u hortalizas, preparadas o conservadas (excepto en vinagre o en ácido acético), congeladas

2005 Las demás legumbres u hortalizas, preparadas o conservadas (excepto en vinagre o en ácido acético), sin congelar

2006 Frutos, cortezas de frutas y demás partes de plantas, confitados con azúcar (almibarados, glaseados o escarchados)

2007 Compotas, jaleas y mermeladas, purés y pastas de frutos, obtenidos por cocción, incluso azucarados o edulcorados de otro modo

2008 Frutos y demás partes comestibles de plantas, preparados o conservados de otra forma, incluso azucarados, edulcorados de otro modo o con alcohol, no expresados ni comprendidos en otras partidas

2009 Jugos de frutas (incluido el mosto de uva) o de legumbre u hortalizas, sin fermentar y sin alcohol, incluso azucarados o edulcorados de otro modo

**21 Preparaciones alimenticias diversas**

2101 Extractos, esencias y concentrados de café, te o yerba mate y preparaciones a base de estos productos o a base de café, te o yerba mate; achicoria tostada y demás sucedáneos del café tostado y sus extractos, esencias y concentrados

2102 Levaduras (vivas o muertas); los demás microorganismos monocelulares muertos (con exclusión de las vacunas de la partida 3002); levaduras artificiales (polvos para hornear)

2103 Preparaciones para salsas y salsas preparadas; condimentos y sazonadores, compuestos; harina de mostaza y mostaza preparada

2104 Preparaciones para sopas, potajes o caldos; sopas, potajes o caldos, preparados; preparaciones alimenticias compuestas homogeneizadas

2105 Helados y productos similares, incluso con cacao

2106 Preparaciones alimenticias no expresadas ni comprendidas en otras partidas

**22 Bebidas, líquidos alcohólicos y vinagre**

2201 Agua, incluida el agua mineral natural o artificial y la gasificada, sin azucarar ni edulcorar de otro modo ni aromatizar; hielo y nieve

2202 Agua, incluida el agua mineral y la gasificada, azucarada, edulcorada de otro modo o aromatizada, y las demás bebidas no alcohólicas, con exclusión de los jugos de frutas o de legumbres u hortalizas de la partida 2009

2203 Cerveza de malta

2204 Vino de uvas, incluso encabezado; mosto de uva, excepto el de la partida 2009

2205 Vermú y demás vinos de uvas frescas preparados con plantas o sustancias aromáticas

2206 Las demás bebidas fermentadas (por ejemplo, sidra, perada o aguamiel); mezclas de bebidas fermentadas y bebidas no alcohólicas, no expresadas ni comprendidas en otras partidas

2207 Alcohol etílico sin desnaturalizar con un grado alcohólico volumétrico superior o igual al 80% vol: alcohol etílico y aguardiente desnaturalizados, de cualquier graduación

2208 Alcohol etílico sin desnaturalizar con un grado alcohólico volumétrico inferior al 80% vol; aguardientes, licores y demás bebidas espirituosas; preparaciones alcohólicas compuestas del tipo de las utilizadas para la elaboración de bebidas

2209 Vinagre comestibles y sucedáneos comestibles del vinagre obtenidos con ácido acético

**23 Residuos y desperdicios de las industrias alimentarias; alimentos preparados para animales**

2301 Harina, polvo y pellets, de carne, de despojos, de pescado o de crustáceos, moluscos o de otros

	invertebrados acuáticos, impropios para la alimentación humana; chicharrones		
2302	Salvados, moyuelos y demás residuos del cernido, de la molienda o de otros tratamientos de los cereales o de las leguminosas, incluso en pellets	2516	Granito, pórfido, basalto, arenisca y demás piedras de talla o de construcción, incluso desbastados o simplemente troceados, por aserrado o de otro modo, en bloques o en placas cuadradas o rectangulares
2303	Residuos de la industria del almidón y residuos similares, pulpa de remolacha, bagazo de caña de azúcar y demás desperdicios de la industria azucarera, heces y desperdicios de cervecería o de destilería, incluso en pellets	2517	Cantos, grava, piedra machacada, de los tipos generalmente utilizados para el hormigonado o para la construcción de carreteras, vías férreas u otros balastos, guijarros y pedernal, incluso tratados térmicamente; macadam de escoria o de desechos industriales similares, incluso con materiales comprendidos en la primera parte de la partida; macadam alquitranado; gránulos, tasquiles y polvo de piedras de las partidas 2515 o 2516, incluso tratados térmicamente
2304	Tortas y demás residuos sólidos de la extracción del aceite de soja, incluso molidos o en pellets	2518	Dolomita, incluso sinterizada o calcinada; dolomita desbastada o simplemente troceada, por aserrado o de otro modo, en bloques o en placas cuadradas o rectangulares; aglomerados de dolomita
2305	Tortas y demás residuos sólidos de la extracción del aceite de cacahuete, incluso molidos o en pellets	2519	Carbonato de magnesio natural (magnesita); magnesia electrofundida; magnesia calcinada a muerte (sinterizada), incluso con pequeñas cantidades de otros óxidos añadidos antes de la sinterización; óxido de magnesio, incluso puro
2306	Tortas y demás residuos sólidos de la extracción de grasas o aceites vegetales, incluso molidos o en pellets, excepto los de las partidas 2304 o 2305	2520	Yeso natural; anhidrita; yesos calcinados, incluso coloreados o con pequeñas cantidades de aceleradores o retardadores
2307	Lías o heces de vino; tártaro bruto	2521	Castinas; piedras para la fabricación de cal o de cemento
2308	Materias vegetales, desperdicios, residuos y subproductos vegetales, incluso en pellets, del tipo de los utilizados para la alimentación de los animales, no expresados ni comprendidos en otras partidas	2522	Cal viva, cal apagada y cal hidráulica, con exclusión del óxido y del hidrógeno de calcio de la partida 2825
2309	Preparaciones del tipo de las utilizadas para la alimentación de los animales	2523	Cementos hidráulicos (incluidos los cementos sin pulverizar o clinker), aunque estén coloreados
<b>24</b>	<b>Tabaco y sucedáneos del tabaco elaborados</b>	2524	Amianto (asbesto)
2401	Tabaco en rama o sin elaborar; desperdicios del tabaco	2525	Mica, incluida la mica exfoliada en laminillas irregulares; desperdicios de mica
2402	Cigarros o puros (incluso despuntados), puritos y cigarrillos, de tabaco o de sucedáneos del tabaco	2526	Esteatita natural, incluso desbastada o simplemente troceada, por aserrado o de otro modo, en bloques o en placas cuadradas o rectangulares; talco
2403	Los demás tabacos y sucedáneos del tabaco, elaborados; tabaco homogeneizado o reconstituido; extractos y jugos de tabaco	2527	Criolita natural; quiolita natural
		2528	Boratos naturales y sus concentrados (incluso calcinados), con exclusión de los boratos extraídos de las salmueras naturales; ácido bórico natural con un contenido de $H_3BO_3$ inferior o igual al 85%, valorado sobre producto seco
		2529	Feldespato; leucita; nefelina y nefelina sienita; espato flúor
		2530	Materias minerales no expresadas ni comprendidas en otras partidas
<b>SECCIÓN 05:</b>		<b>26</b>	<b>Minerales, escorias y cenizas</b>
<b>PRODUCTOS MINERALES</b>		2601	Minerales de hierro y sus concentrados, incluidas las piritas de hierros, tostadas (cenizas de piritas)
<b>25</b>	<b>Sal; azufre; tierras y piedras; yesos, cales y cementos</b>	2602	Minerales de manganeso y sus concentrados, incluidos los minerales de hierro manganesíferos con un contenido de manganeso, en peso sobre producto seco, superior o igual al 20% (ceca)
2501	Sal (incluida la de mesa y la desnaturalizada) y cloruro de sodio puro, incluso en disolución acuosa o con antiaglomerantes o agentes que garanticen una buena fluidez; agua de mar	2603	Minerales de cobre y sus concentrados
2502	Piritas de hierro sin tostar	2604	Minerales de níquel y sus concentrados
2503	Azufre de cualquier clase, con exclusión del sublimado, del precipitado y del coloidal	2605	Minerales de cobalto y sus concentrados
2504	Grafito natural	2606	Minerales de aluminio y sus concentrados
2505	Arenas naturales de cualquier clase, incluso coloreadas, con exclusión de las arenas metalíferas del capítulo 26	2607	Minerales de plomo y sus concentrados
2506	Cuarzo (excepto las arenas naturales); cuarcita, incluso desbastada o simplemente troceada por aserrado o de otro modo, en bloques o en placas cuadradas o rectangulares	2608	Minerales de cinc y sus concentrados
2507	Caolín y demás arcillas caolínicas, incluso calcinadas	2609	Minerales de estaño y sus concentrados
2508	Las demás arcillas (con exclusión de las arcillas dilatadas de la partida 6806), andalucita, cianita y silimanita, incluso calcinadas; mullita; tierras de chamota o de dinas	2610	Minerales de cromo y sus concentrados
2509	Creta	2611	Minerales de wolframio (tungsteno) y sus concentrados
2510	Fosfatos de calcio naturales, fosfatos aluminocálcicos naturales y cretas fosfatadas	2612	Minerales de uranio o de torio y sus concentrados
2511	Sulfato de bario natural (baritina); carbonato de bario natural (witherita), incluso calcinado, con exclusión del óxido de bario de la partida 2816	2613	Minerales de molibdeno y sus concentrados
2512	Harinas silíceas fósiles (por ejemplo, kieselgur, tripolita o diatomita) y demás tierras silíceas análogas de densidad aparente inferior o igual a 1, incluso calcinadas	2614	Minerales de titanio y sus concentrados
2513	Piedra pómez; esmeril; corindón natural, granate natural y demás abrasivos naturales, incluso tratados térmicamente	2615	Minerales de niobio, de tántalo, de vanadio o de circonio y sus concentrados
2514	Pizarra, incluso desbastada o simplemente troceada, por aserrado o de otro modo, en bloques o en placas cuadradas o rectangulares	2616	Minerales de los metales preciosos y sus concentrados
2515	Mármol, travertinos, ecaussines y demás piedras calizas de talla o de construcción de densidad aparente superior o igual a 2,5 y alabastro, incluso desbastados o	2617	Los demás minerales y sus concentrados
		2618	Escorias granuladas (arena de escorias) de la siderurgia
		2619	Escorias (excepto las granuladas), batiduras y demás desperdicios de la siderurgia

2620	Cenizas y residuos (excepto los de la siderurgia) que contengan metal o compuestos de metales	2811	Los demás ácidos inorgánicos y los demás compuestos oxigenados inorgánicos de los elementos no metálicos
2621	Las demás escorias y cenizas, incluidas las cenizas de algas	2812	Halogenuros y oxihalogenuros de los elementos no metálicos
<b>27</b>	<b>Combustibles minerales, aceites minerales y productos de su destilación; materias bituminosas; ceras minerales</b>	2813	Sulfuros de los elementos no metálicos; trisulfuro de fósforo comercial
2701	Hullas; briquetas, ovoides y combustibles sólidos similares, obtenidos de la hulla	2814	Amoniaco anhidro o en disolución acuosa
2702	Lignitos, incluso aglomerados, con exclusión del azabache	2815	Hidróxido de sodio (sosa cáustica); hidróxido de potasio (potasa cáustica); peróxidos de sodio o de potasio
2703	Turba, incluida la utilizada para cama de animales y la aglomerada	2816	Hidróxido y peróxido de magnesio; óxidos, hidróxidos y peróxidos de estroncio o de bario
2704	Coques y semicoques de hulla, de lignito o de turba, incluso aglomerados; carbón de retorta	2817	Oxido de cinc; peróxido de cinc
2705	Gas de hulla, gas de agua, gas pobre y gases similares, excepto el gas de petróleo y demás hidrocarburos gaseosos	2818	Corindón artificial, aunque no sea químicamente definido; óxido de aluminio; hidróxido de aluminio
2706	Alquitranes de hulla, de lignito o de turba y demás alquitranes minerales, incluidos los deshidratados o descabezados, y los reconstituidos	2819	Óxidos e hidróxidos de cromo
2707	Aceites y demás productos de la destilación de los alquitranes de hulla de alta temperatura; productos análogos en los que los compuestos aromáticos predominen en peso sobre los no aromáticos	2820	Óxidos de manganeso
2708	Brea y coque de brea, de alquitrán de hulla o de otros alquitranes minerales	2821	Óxidos e hidróxidos de hierro; tierras colorantes con un contenido de hierro combinado, expresado en $FE_2O_3$ , en peso, superior o igual al 70%
2709	Aceites crudos de petróleo o de minerales bituminosos	2822	Óxidos e hidróxidos de cobalto; óxidos de cobalto comerciales
2710	Demás aceites de petróleo o de minerales bituminosos, excepto los aceites crudos; preparaciones no expresadas ni comprendidas en otras partidas, con un contenido de aceites de petróleo o de minerales bituminosos superior o igual al 70% en peso, en las que estos aceites constituyan el elemento base	2823	Óxidos de titanio
2711	Gas de petróleo y demás hidrocarburos gaseosos	2824	Oxido de plomo; minio y minio anaranjado
2712	Vaselina; parafina, cera de petróleo microcristalina, "slace wax", ozoquerita, cera de lignito, cera de turba y demás ceras minerales y productos similares obtenidos por síntesis o por otros procedimientos, incluso coloreados	2825	Hidracina e hidroxilamina y sus sales inorgánicas; las demás bases inorgánicas; los demás óxidos, hidróxidos y peróxidos de metales
2713	Coque de petróleo, betún de petróleo y demás residuos de los aceites de petróleo o de minerales bituminosos	2826	Fluoruros; fluorosilicatos, fluoroaluminatos y demás sales complejas de flúor
2714	Betunes y asfaltos naturales; pizarras y arenas bituminosas; asfaltitas y rocas asfálticas	2827	Cloruros, oxiclорuros e hidroxiclорuros: bromuros y oxibromuros; yoduros y oxiyoduros
2715	Mezclas bituminosas a base de asfalto o de betún naturales, de betún de petróleo, de alquitrán mineral o de brea de alquitrán mineral (por ejemplo, mastiques bituminosos y "cut backs")	2828	Hipocloritos; hipoclorito de calcio comercial; cloritos; hipobromitos
2716	Energía eléctrica	2829	Cloratos y percloratos; bromatos y perbromatos; yodatos y peryodatos
		2830	Sulfuros; polisulfuros
		2831	Ditionitos y sulfoxilatos
		2832	Sulfitos; tiosulfatos
		2833	Sulfatos; alumbres; peroxosulfatos (persulfatos)
		2834	Nitritos; nitratos
		2835	Fosfinatos (hipofosfitos), fosfonatos (fosfitos), fosfatos y polifosfatos
		2836	Carbonatos; peroxocarbonatos (percarbonatos); carbonato de amonio comercial que contenga carbamato de amonio
		2837	Cianuros; oxicianuros y cianuros complejos
		2838	Fulminatos, cianatos y tiocianatos
		2839	Silicatos; silicatos comerciales de los metales alcalinos
		2840	Boratos; peroxoboratos (perboratos)
		2841	Sales de los ácidos oxometálicos o peroxometálicos
		2842	Las demás sales de los ácidos o peroxoácidos inorgánicos, con exclusión de los aziduros (azidas)
		2843	Metales preciosos en estado coloidal; compuestos inorgánicos y orgánicos de metales preciosos, aunque no sean de constitución química definida; amalgamas de metales preciosos
		2844	Elementos químicos radiactivos e isótopos radiactivos (incluidos los elementos químicos e isótopos fisiónables o fértiles) y sus compuestos; mezclas y residuos que contengan estos productos
		2845	Isótopos, excepto los de la partida 2844; sus compuestos inorgánicos u orgánicos, aunque no sean de constitución química definida
		2846	Compuestos inorgánicos u orgánicos, de los metales de las tierras raras, del itrio, del escandio o de las mezclas de estos metales
		2847	Peróxido e hidrógeno (agua oxigenada), incluso solidificado con urea
		2848	Fosfuros, aunque no sean de constitución química definida, con exclusión de los ferrofosfuros
		2849	Carburos, aunque no sean de constitución química definida
		2850	Hidruros, nitruros, aziduros (azidas), silicuros y boruros, aunque no sean de constitución química definida, excepto los compuestos que consistan igualmente en carburos de la partida 2849
		2851	Los demás compuestos inorgánicos (incluida el agua destilada, de conductibilidad o del mismo grado de

## SECCIÓN 06 PRODUCTOS DE LAS INDUSTRIAS QUÍMICAS O DE LAS INDUSTRIAS CONEXAS

28	Productos químicos inorgánicos; compuestos inorgánicos u orgánicos de los metales preciosos, de los elementos radiactivos, de los metales de las tierras raras o de isótopos
2801	Flúor, cloro, bromo y yodo
2802	Azufre sublimado o precipitado; azufre coloidal
2803	Azufre (negros de humo y otras formas de carbono no expresadas ni comprendidas en otras partidas)
2804	Hidrógeno, gases nobles y demás elementos no metálicos
2805	Metales alcalinos o alcalinotérreos; metales de las tierras raras, escandio e itrio, incluso mezclados o aleados entre sí; mercurio
2806	Cloruro de hidrógeno (ácido clorhídrico); ácido clorosulfúrico
2807	Ácido sulfúrico; óleum
2808	Ácido nítrico; ácidos sulfonítricos
2809	Pentaóxido de difósforo; ácido fosfórico y ácidos polifosfóricos
2810	Óxidos de boro; ácidos bóricos



	pureza); aire líquido, aunque se le hayan eliminado los gases nobles; aire comprimido; amalgamas, excepto las de metales preciosos		
29	Productos químicos orgánicos	2937	Hormonas, naturales o reproducidas por síntesis; sus derivados utilizados principalmente como hormonas; los demás esteroides utilizados principalmente como hormonas
2901	Hidrocarburos acíclicos		
2902	Hidrocarburos cíclicos	2938	Heteróxidos, naturales o reproducidos por síntesis, sus sales, éteres, esteroides y demás derivados
2903	Derivados halogenados de los hidrocarburos	2939	Alcaloides vegetales, naturales o reproducidos por síntesis, sus sales, éteres, esteroides y demás derivados
2904	Derivados sulfonados, nitrados o nitrosados de los hidrocarburos, incluso halogenados	2940	Azúcares químicamente puros, con excepción de la sacarosa, lactosa, maltosa, glucosa y fructosa (levulosa); éteres y esteroides de los azúcares y sus sales, excepto los productos de las partidas 2937, 2938 o 2939
2905	Alcoholes acíclicos y sus derivados halogenados, sulfonados, nitrados o nitrosados	2941	Antibióticos
2906	Alcoholes cíclicos y sus derivados halogenados, sulfonados, nitrados o nitrosados	2942	Los demás compuestos orgánicos
2907	Fenoles; fenoles-alcoholes		
2908	Derivados halogenados, sulfonados, nitrados o nitrosados, de los fenoles o de los fenoles-alcoholes	<b>30</b>	<b>Productos farmacéuticos</b>
2909	Éteres, éteres-alcoholes, éteres-fenoles, éteres-alcoholes-fenoles, peróxidos de alcoholes, peróxidos de éteres, peróxidos de cetonas (aunque no sean de constitución química definida), y sus derivados halogenados, sulfonados, nitrados o nitrosados	3001	Glándulas y demás órganos para usos opoterápicos, desecados, incluso pulverizados; extractos de glándulas o de otros órganos o sus secreciones, para usos opoterápicos; heparina y sus sales: las demás sustancias humanas o animales preparadas para usos terapéutico o profilácticos, no expresadas ni comprendidas en otras partidas
2910	Epófidios, epoxialcoholes, epoxifenoles y epoxiéteres, con tres átomos en el ciclo, y sus derivados halogenados, sulfonados, nitrados o nitrosados	3002	Sangre humana; sangre animal preparada para usos terapéutico, profilácticos o de diagnóstico; sueros específicos de animales o de personas inmunizados y demás componentes de la sangre; vacunas, toxinas, cultivos de microorganismos (con exclusión de las levaduras) y productos similares
2911	Acetoles y semiacetoles, incluso con otras funciones oxigenadas, y sus derivados halogenados, sulfonados, nitrados o nitrosados	3003	Medicamentos ( con exclusión de los productos de las partidas 3002,3005 o 3006) constituidos por productos mezclados entre si preparados para usos terapéutico o profilácticos, sin dosificar ni acondicionar para la venta al por menor
2912	Aldehídos, incluso con otras funciones oxigenadas; polímeros cíclicos de los aldehídos; paraformaldehído	3004	Medicamentos (con exclusión de los productos de las partidas 3002, 3005 o 3006) constituidos por productos mezclados o sin mezclar, preparados para usos terapéutico o profilácticos, dosificados o acondicionados para la venta al por menor
2913	Derivados halogenados, sulfonados, nitrados o nitrosados de los productos de la partida 2912	3005	Guatas, gasas, vendas y artículos análogos ( por ejemplo, apósitos, esparadrapos, sinapismos), impregnados o recubiertos de sustancias farmacéuticas o acondicionados para la venta al por menor con fines médicos, quirúrgicos, odontológicos o veterinarios
2914	Cetonas y quinonas, incluso con otras funciones oxigenadas, y sus derivados halogenados, sulfonados, nitrados o nitrosados	3006	Preparaciones y artículos farmacéuticos a que se refiere la nota 3 del capítulo
2915	Ácidos monocarboxílicos acíclicos saturados y sus anhídridos, halogenuros, peróxidos y peroxiácidos; sus derivados halogenados, sulfonados, nitrados o nitrosados	<b>31</b>	<b>Abonos</b>
2916	Ácidos monocarboxílicos acíclicos no saturados y ácidos monocarboxílicos cíclicos, sus anhídridos, halogenuros, peróxidos y peroxiácidos; sus derivados halogenados, sulfonados, nitrados o nitrosados	3101	Abonos de origen animal o vegetal, incluso mezclados entre si o tratados químicamente; abonos procedentes de la mezcla o del tratamiento químico de productos de origen animal o vegetal
2917	Ácidos policarboxílicos, sus anhídridos, halogenuros, peróxidos, y peroxiácidos; sus derivados halogenados, sulfonados, nitrados o nitrosados	3102	Abonos minerales o químicos nitrogenados
2918	Ácidos carboxílicos con funciones oxigenadas suplementarias y sus anhídridos, halogenuros, peróxidos y peroxiácidos; sus derivados halogenados, sulfonados, nitrados o nitrosados	3103	Abonos minerales o químicos fosfatados
2919	Ésteres fosfóricos y sus sales, incluidos los lactofosfatos; sus derivados halogenados, sulfonados, nitrados o nitrosados	3104	Abonos minerales o químicos potásicos
2920	Ésteres de los demás ácidos inorgánicos (con exclusión de halogenuros de hidrógeno) y sus sales; sus derivados halogenados, sulfonados, nitrados o sulfonados	3105	Abonos minerales o químicos, con dos o tres de los elementos fertilizantes: nitrógeno, fósforo y potasio; los demás abonos; productos de este capítulo en tabletas o formas similares o en envases de un peso bruto inferior o igual a 10 Kg.
2921	Compuestos con función amina	<b>32</b>	<b>Extractos curtientes o tintóreos; taninos y sus derivados; pigmentos y demás materias colorantes; pinturas y barnices; mastiques; tintas</b>
2922	Compuestos aminados con funciones oxigenadas	3201	Extractos curtientes de origen vegetal; taninos y sus sales, éteres, esteroides y demás derivados
2923	Sales e hidróxidos de amonio cuaternario; lecitinas y otros fosfoaminolípidos	3202	Productos curtientes orgánicos sintéticos; productos curtientes inorgánicos; preparaciones curtientes, incluso con productos curtientes naturales; preparaciones enzimáticas para precurtido
2924	Compuestos con función carboxiamida; compuestos con función amida del ácido carbónico	3203	Materias colorantes de origen vegetal o animal (incluidos los extractos tintóreos, con exclusión de los negros de origen animal), aunque sean de constitución química
2925	Compuestos con función carboxiamida(incluida la sacarina y sus sales) o con función imina		
2926	Compuestos con función nitrilo		
2927	Compuestos diazoicos, azoicos o azoxi		
2928	Derivados orgánicos de la hidrazina o de la hidroxilamina		
2929	Compuestos con otras funciones nitrogenadas		
2930	Tiocompuestos orgánicos		
2931	Los demás compuestos órgano-inorgánicos		
2932	Compuestos heterocíclicos con heteroátomo(s) de oxígeno exclusivamente		
2933	Compuestos heterocíclicos con heteroátomo(s) de nitrógeno exclusivamente; ácidos nucleicos y sus sales		
2934	Los demás compuestos heterocíclicos		
2935	Sulfonamidas		
2936	Provitaminas y vitaminas, naturales o reproducidas por síntesis (incluidos los concentrados naturales) y sus		

	definida; preparaciones a que se refiere la nota 3 de este capítulo a base de materias de origen vegetal o animal		desodorantes de locales, incluso sin perfumar, aunque tengan propiedades desinfectantes
3204	Materias colorantes orgánicas sintéticas, aunque sean de constitución química definida; preparaciones a que se refiere la nota 3 de este capítulo a base de materias colorantes orgánicas sintéticas; productos orgánicos sintéticos del tipo de los utilizados para el avivado fluorescente o como luminóforos, aunque sean de constitución química definida		
3205	Lacas colorantes; preparaciones a que se refiere la nota 3 de este capítulo a base de lacas colorantes		
3206	Las demás materias colorantes; preparaciones a que se refiere la nota 3 de este capítulo, excepto las de las partidas 3203, 3204 o 3205; productos inorgánicos del tipo de los utilizados como luminóforos, aunque sean de constitución química definida		
3207	Pigmentos, opacificantes y colores preparados, composiciones vitrificables, engobes, lustres líquidos y preparaciones similares del tipo de los utilizados en cerámica, esmaltado o en la industria del vidrio; frita de vidrio y demás vidrios, en polvo, gránulos, laminillas o escamas		
3208	Pinturas y barnices a base de polímeros sintéticos o naturales modificados, dispersos o disueltos en un medio no acuoso; disoluciones definidas en la nota 4 del capítulo		
3209	Pinturas y barnices a base de polímeros sintéticos o naturales modificados, dispersos o disueltos en un medio acuoso		
3210	Las demás pinturas y barnices; pigmentos al agua preparados del tipo de los utilizados para el acabado del cuero		
3211	Secativos preparados		
3212	Pigmentos (incluidos el polvo y las laminillas metálicas) dispersos en medios no acuosos, líquidos o en pasta, de los tipos utilizados para la fabricación de pinturas; hojas para el marcado a fuego; tintes y demás materias colorantes en formas o envases para la venta al por menor		
3213	Colores para la pintura artística, la enseñanza, la pintura de letreros, para matizar o para entretenimiento y colores similares, en pastillas, tubos, botes, frascos, cubiletes y demás envases o presentaciones similares		
3214	Masilla, cementos de resina y otros mastiques; plastes de relleno utilizados en pintura; plastes no refractarios de los tipos utilizados en albañilería		
3215	Tintas de imprenta, tintas para escribir o dibujar y demás tintas, incluso concentradas o sólidas		
<b>33</b>	<b>Aceites esenciales y resinoides; preparaciones de perfumería, de tocador o de cosmética</b>		
3301	Aceites esenciales (desterpenados o no), incluidos los concretos o absolutos; resinoides; disoluciones concentradas de aceites esenciales en grasas, aceites fijos, ceras o materias análogas, obtenidas por enflorado o maceración; subproductos terfénicos residuales de la destilación de los aceites esenciales; destilados acuosos aromáticos y disoluciones acuosas de aceites esenciales		
3302	Mezclas de sustancias odoríferas y mezclas (incluidas las disoluciones alcohólicas) a base de una o varias de estas sustancias, del tipo de las utilizadas como materias básicas para la industria		
3303	Perfumes y aguas de tocador		
3304	Preparaciones de belleza, de maquillaje y para el cuidado de la piel, excepto los medicamentos, incluidas las preparaciones antisolares y bronceadoras; preparaciones para manicuras o pedicuros		
3305	Preparaciones capilares		
3306	Preparaciones para la higiene bucal o dental, incluidos los polvos y cremas para la adherencia de las dentaduras		
3307	Preparaciones para afeitado o para antes o después del afeitado, desodorantes corporales, preparaciones para el baño, depilatorios y demás preparaciones de perfumería, de tocador o de cosmética, no expresadas ni comprendidas en otras partidas; preparaciones		
<b>34</b>	<b>Jabones, agentes de superficie orgánicos, preparaciones para lavar, preparaciones lubricantes, ceras artificiales, ceras preparadas, productos de limpieza, velas y artículos similares, pastas para modelar, ceras para odontología y preparaciones para odontología a base de yeso</b>		
3401	Jabón; preparaciones y productos orgánicos tensoactivos usados como jabón, en barras, panes o trozos, o en piezas troqueladas o moldeadas, aunque contengan jabón; papel, guata, fieltro y tela sin tejer, impregnados, recubiertos o revestidos de jabón o de detergentes		
3402	Agentes de superficie orgánicos (excepto el jabón); preparaciones tensoactivas, preparaciones para lavar (incluidas las preparaciones auxiliares de lavado) y preparaciones de limpieza, aunque contengan jabón, excepto las de la partida 3401		
3403	Preparaciones lubricantes (incluidos los aceites de corte, las preparaciones para aflojar tuercas, las preparaciones antiherrumbre o anticorrosión y las preparaciones para el desmoldeo, a base de lubricantes) y preparaciones del tipo de las utilizadas para el ensimado de materias textiles o el aceitado o engrasado de cueros, pieles, peletería u otras materias, con exclusión de las que contengan como componente básico el 70% o más, en peso, de aceites de petróleo o de minerales bituminosos		
3404	Ceras artificiales y ceras preparadas		
3405	Betunes y cremas para el calzado, encáusticos, abrillantadores para carrocerías, vidrio o metal, pastas y polvos para fregar y preparaciones similares (incluso el papel, guata, fieltro, tela sin tejer, plástico o caucho celulares, impregnados, revestidos o recubiertos de estas preparaciones), con exclusión de las ceras de la partida 3404		
3406	Velas, cirios y artículos similares		
3407	Pastas para modelar, incluidas las presentadas para entretenimiento de los niños; preparaciones llamadas ceras para odontología presentadas en surtidos, en envases para la venta al por menor o en plaquitas, herraduras, barritas o formas similares; las demás preparaciones para odontología a base de yeso		
<b>35</b>	<b>Materias albuminoidéas; productos a base de almidón o de fécula modificados; colas; enzimas</b>		
3501	Caseína, caseinatos y demás derivados de la caseína; colas de caseína		
3502	Albúminas (incluidos los concentrados de varias proteínas de lactosuero, con un contenido de proteínas de lactosuero superior al 80% en peso, calculado sobre materia seca), albuminatos y demás derivados de las albúminas		
3503	Gelatinas (aunque se presenten en hojas cuadradas o rectangulares, incluso trabajadas en la superficie o coloreadas) y sus derivados; ictiocola; las demás colas de origen animal, con exclusión de las colas de caseína de la partida 3501		
3504	Peptonas y sus derivados; las demás materias proteicas y sus derivados, no expresados ni comprendidos en otras partidas; polvo de pieles, incluso tratado al cromo		
3505	Dextrina y demás almidones y féculas modificados (por ejemplo, almidones y féculas pregelatinizados o esterificados); colas a base de almidón, de fécula, de dextrina o de otros almidones o féculas modificados		
3506	Colas y demás adhesivos preparados, no expresados ni comprendidos en otras partidas; productos de cualquier clase utilizados como colas o adhesivos, acondicionados para la venta al por menor como tales, de peso neto inferior o igual a 1 Kg.		
3507	Enzimas; preparaciones enzimáticas no expresadas ni comprendidas en otras partidas		
<b>36</b>	<b>Pólvoras y explosivos; artículos de pirotecnia; fósforos (cerillas); aleaciones pirofóricas; materias inflamables</b>		

- 3601 Pólvoras
- 3602 Explosivos preparados, excepto las pólvoras
- 3603 Mechas de seguridad; cordones detonantes; cebos y cápsulas fulminantes; inflamadores; detonadores eléctricos
- 3604 Artículos para fuegos artificiales, cohetes de señales o granifugos y similares, petardos y demás artículos de pirotecnia
- 3605 Fósforos (cerillas), excepto los artículos de pirotecnia de la partida 3604
- 37 Productos fotográficos o cinematográficos**
- 3701 Placas y películas planas, fotográficas, sensibilizadas, sin impresionar, excepto las de papel, cartón o textiles; películas fotográficas planas autorrevelables, sensibilizadas, sin impresionar, incluso en cargadores
- 3702 Películas fotográficas en rollos, sensibilizadas, sin impresionar, excepto las de papel, cartón o textiles; películas fotográficas autorrevelables, en rollos, sensibilizadas, sin impresionar
- 3703 Papel, cartón y textiles, fotográficos, sensibilizados, sin impresionar
- 3704 Placas, películas, papel, cartón y textiles, fotográficos, impresionados pero sin revelar
- 3705 Placas y películas, fotográficas, impresionadas y reveladas, excepto las cinematográficas
- 3706 Películas cinematográficas, impresionadas y reveladas, con registro de sonido o sin el , o con registro de sonido solamente
- 3707 Preparaciones químicas para uso fotográfico, excepto los barnices, colas, adhesivos y preparaciones similares; productos sin mezclar dosificados para usos fotográficos o acondicionados para la venta al por menor para usos fotográficos y listos para su empleo
- 38 Productos diversos de las industrias químicas**
- 3801 Grafito artificial, grafito coloidal o semicoloidal; preparaciones a base de grafito o de otros carbonos, en pasta, bloques, plaquitas u otros semiproductos
- 3802 Carbones activados; materias minerales naturales activadas; negro de origen animal, incluido el negro animal agotado
- 3803 "Tall oil", incluso refinado
- 3804 Lejías residuales de la fabricación de pastas de celulosa, aunque estén concentradas, desazucaradas o tratadas químicamente, incluidos los lingnosulfonatos, pero con exclusión del "tall oil" de la partida 3803
- 3805 Esencia de trementina, de madera de pino, de pasta celulósica al sulfato y demás esencias terpénicas de la destilación o de otros tratamientos de la madera de coníferas; dipenteno en bruto; esencia de pasta celulósica al bisulfito y demás paracimenes en bruto; aceite de pino con alfa-terpineol como componente principal
- 3806 Colonia y ácidos resínicos, y sus derivados; esencia y aceite, de colonia; gomas fundidas
- 3807 Alquitranes de madera; aceites de alquitrán de madera; creosota de madera; metileno (nafta de madera); pez vegetal; pez de cervecería y preparaciones similares a base de colofonia, de ácidos resínicos o de pez vegetal
- 3808 Insecticidas, raticidas, fungicidas, herbicidas, inhibidores de germinación y reguladores del crecimiento de las plantas, desinfectantes y productos similares, presentados en formas o envases para la venta al por menor, o como preparaciones en artículos, tales como cintas, mechas, bujías azufradas y papeles matamoscas
- 3809 Aprestos y productos de acabado, aceleradores de tintura o de fijación de materias colorantes y demás productos y preparaciones (por ejemplo, aprestos preparados y mordientes) del tipo de los utilizados en la industria textil, del papel, del cuero o industrias similares, no expresados ni comprendidos en otras partidas
- 3810 Preparaciones para el decapado de los metales; flujos y demás preparaciones auxiliares para soldar los metales; pastas y polvos para soldar, constituidos por metal y otros productos; preparaciones del tipo de las utilizadas para recubrir o rellenar electrodos o varillas de soldadura
- 3811 Preparaciones antidetonantes, inhibidores de oxidación, aditivos peptizantes, mejoradores de viscosidad, anticorrosivos y demás aditivos preparados para aceites minerales (incluida la gasolina o nafta) o para otros líquidos utilizados para los mismos fines que los aceites minerales
- 3812 Aceleradores de vulcanización preparados; plastificantes compuestos para caucho o para materias plásticas, no expresados ni comprendidos en otras partidas; preparaciones antioxidantes y demás estabilizantes compuestos para caucho o para materias plásticas
- 3813 Preparaciones y cargas para aparatos extintores; granadas y bombas extintoras
- 3814 Disolventes o disolventes orgánicos compuestos, no expresados ni comprendidos en otras partidas; preparaciones para quitar pinturas o barnices
- 3815 Iniciadores y aceleradores, de reacción, y preparaciones catalíticas, no expresados ni comprendidos en otras partidas
- 3816 Cementos, morteros, hormigones y preparaciones similares, refractarios, excepto los productos de la partida 3801
- 3817 Mezclas de alquilbencenos y mezclas de alquilnaftalenos, excepto las de las partidas 2707 o 2902
- 3818 Elementos químicos impurificados para uso en electrónica, en discos, plaquitas o formas análogas; compuestos químicos impurificados para uso en electrónica
- 3819 Líquidos para frenos hidráulico y demás preparaciones líquidas para transmisiones hidráulica, sin aceites de petróleo ni de minerales bituminosos o con menos del 70% en peso de dichos aceites
- 3820 Preparaciones anticongelantes y líquidos preparados para descongelar
- 3821 Medios de cultivo preparados para el desarrollo de microorganismos
- 3822 Reactivos compuestos de diagnóstico o de laboratorio, excepto los de las partidas 3002 o 3006
- 3823 Preparaciones aglutinantes para moldes o para núcleos de fundición; productos químicos y preparaciones de la industria química o de las industrias conexas (incluidas las mezclas de productos naturales) no expresados ni comprendidos en otras partidas; productos residuales de la industria química o de las industrias conexas, no expresados ni comprendidos en otras partidas
- SECCIÓN 07:**  
**MATERIAS PLÁSTICAS Y MANUFACTURAS DE ESTAS MATERIAS; CAUCHO Y MANUFACTURAS DE CAUCHO**
- 39 Materias plásticas y manufacturas de estas materias**
- 3901 Polímeros de etileno en formas primarias
- 3902 Polímeros de propileno o de otras olefinas, en formas primarias
- 3903 Polímeros de estireno en formas primarias
- 3904 Polímeros de cloruro de vinilo o de otras olefinas halogenadas, en formas primarias
- 3905 Polímeros de acetato de vinilo o de otros esteres vinílicos, en formas primarias; los demás polímeros vinílicos en formas primarias
- 3906 Polímeros acrílicos en formas primarias
- 3907 Poliacetales, los demás poliéteres y resinas epoxi, en formas primarias; policarbonatos, resinas alcidicas, poliésteres alílicos y demás poliésteres, en formas primarias
- 3908 Poliámidas en formas primarias
- 3909 Resinas amínicas, resinas fenólicas y poliuretanos, en formas primarias
- 3910 Siliconas en formas primarias
- 3911 Resinas de petróleo, resinas de cumarona-indeno, politerpenos, polisulfuros, polisulfonas y demás productos previstos en la nota 3 de este capítulo, no expresados ni comprendidos en otras partidas, en formas primarias

- 3912 Celulosa y sus derivados químicos, no expresados ni comprendidos en otras partidas, en formas primarias
- 3913 Polímeros naturales (por ejemplo: ácido algínico) y polímeros naturales modificados (por ejemplo: proteínas endurecidas o derivados químicos del caucho natural), no expresados ni comprendidos en otras partidas, en formas primarias
- 3914 Intercambiadores de iones a base de polímeros de las partidas nº 3901 a 3913, en formas primarias
- 3915 Desechos, recortes y desperdicios, de plástico
- 3916 Monofilamentos cuya mayor dimensión del corte transversal sea superior a 1 mm., barras, varillas y perfiles, incluso trabajados en la superficie, pero sin otra labor, de plástico
- 3917 Tubos y accesorios de tubería (por ejemplo: juntas, codos o rácores), de plástico
- 3918 Revestimientos de plástico para suelos, incluso autoadhesivos, en rollos o losetas; revestimientos de plástico para paredes o techos, definidos en la nota 9 de este capítulo
- 3919 Placas, hojas, bandas, cintas, películas y demás formas planas, autoadhesivas, de plástico, incluso en rollos
- 3920 Las demás placas, hojas, películas, bandas y láminas, de plástico no celular, sin reforzar, estratificar ni combinar de forma similar con otras materias, sin soporte
- 3921 Las demás placas, hojas, películas, bandas y láminas, de plástico
- 3922 Bañeras, duchas, lavabos, bidés, inodoros y sus asientos y tapas, cisternas y artículos sanitarios o higiénicos similares, de plástico
- 3923 Artículos para el transporte o envasado, de plástico; tapones, tapas, cápsulas y demás dispositivos de cierre, de plástico
- 3924 Vajilla y demás artículos de uso doméstico y artículos de higiene o de tocador, de plástico
- 3925 Artículos para la construcción, de plástico, no expresados ni comprendidos en otras partidas
- 3926 Las demás manufacturas de plástico y manufacturas de las demás materias de las partidas nº 3901 a 3914
- 40 Caucho y manufacturas de caucho**
- 4001 Caucho natural, balata, gutapercha, guayule, chicle y gomas naturales análogas, en formas primarias o en placas, hojas o bandas
- 4002 Caucho sintético y caucho facticio derivado de los aceites, en formas primarias o en placas, hojas o bandas; mezclas de productos de la partida nº 4001 con los de esta partida, en formas primarias o en placas, hojas o bandas
- 4003 Caucho regenerado en formas primarias o en placas, hojas o bandas
- 4004 Desechos, desperdicios y recortes, de caucho sin endurecer, incluso en polvo o en gránulos
- 4005 Caucho mezclado sin vulcanizar, en formas primarias o en placas, hojas o bandas
- 4006 Las demás formas (por ejemplo: varillas, tubos o perfiles) y artículos (por ejemplo: discos o arandelas) de caucho sin vulcanizar
- 4007 Hilos y cuerdas, de caucho vulcanizado
- 4008 Placas, hojas, bandas, varillas y perfiles, de caucho vulcanizado sin endurecer
- 4009 Tubos de caucho vulcanizado sin endurecer, incluso con sus accesorios (por ejemplo: juntas, codos o rácores)
- 4010 Correas transportadoras o de transmisión, de caucho vulcanizado
- 4011 Neumáticos nuevos de caucho
- 4012 Neumáticos recauchutados o usados, de caucho; bandajes, bandas de rodadura intercambiables para neumáticos y protectores ("flaps"), de caucho
- 4013 Cámaras de caucho
- 4014 Artículos de higiene o de farmacia (incluidas las tetinas), de caucho vulcanizado sin endurecer, incluso con partes de caucho endurecido
- 4015 Prendas, guantes y demás complementos de vestir, para cualquier uso, de caucho vulcanizado sin endurecer

- 4016 Las demás manufacturas de caucho vulcanizado sin endurecer
- 4017 Caucho endurecido (por ejemplo: ebonita) en cualquier forma, incluidos los desechos y desperdicios; manufacturas de caucho endurecido

**SECCIÓN 08:  
PIELES, CUEROS, PELETERÍA Y MANUFACTURAS DE ESTAS MATERIAS; ARTÍCULOS DE GUARNICIONERÍA O DE TALABARTERÍA; ARTÍCULOS DE VIAJE, BOLSOS DE MANO Y CONTINENTES SIMILARES; MANUFACTURAS DE TRIPA**

- 41 Pieles (excepto la peletería) y cueros**
- 4101 Cueros y pieles, en bruto, de bovino o de equino (frescos o salados, secos, encalados, piquelados o conservados de otro modo, pero sin curtir, apergaminar ni preparar de otra forma), incluso depilados o divididos
- 4102 Pieles en bruto de ovino (frescas o saladas, secas, encaladas, piqueladas o conservadas de otro modo, pero sin curtir, apergaminar ni preparar de otra forma), incluso depiladas o divididas, excepto las excluidas por la nota 1 c) de este capítulo
- 4103 Los demás cueros y pieles, en bruto (frescos o salados, secos, encalados, piquelados o conservados de otro modo, pero sin curtir, apergaminar ni preparar de otra forma), incluso depilados o divididos, excepto los excluidos por las notas 1b) o 1c) de este capítulo
- 4104 Cueros y pieles, de bovino y de equino, depilados, preparados, excepto los de las partidas nº 4108 ó 4109
- 4105 Pieles depiladas de ovino, preparadas, excepto las de las partidas nº 4108 ó 4109
- 4106 Pieles depiladas de caprino, preparadas, excepto las de las partidas nº 4108 ó 4109
- 4107 Pieles depiladas de los demás animales y pieles de animales sin pelo, preparadas, excepto las de las partidas nº 4108 ó 4109
- 4108 Cueros y pieles agamuzados (incluido el agamuzado combinado al aceite)
- 4109 Cueros y pieles barnizados o revestidos; cueros y pieles metalizados
- 4110 Recortes y demás desperdicios de cuero o de pieles, preparados, o de cuero artificial o regenerado, inutilizables para la fabricación de manufacturas de cuero; aserrín, polvo y harina de cuero
- 4111 Cuero artificial o regenerado a base de cuero o de fibras de cuero, en plancha hojas o bandas, incluso enrolladas
- 42 Manufacturas de cuero; artículos de guarnicionería o de talabartería; artículos de viaje, bolsos de mano y continentes similares; manufacturas de tripa**
- 4201 Artículos de talabartería y guarnicionería para todos los animales (incluidos los tiros, traillas, rodilleras, bozales, sudaderos, alforjas, abrigo para perros y artículos similares), de cualquier materia
- 4202 Baúles, maletas, maletines, incluidos los de aseo y portadocumentos, carteras de mano, cartapacios, fundas y estuches para gafas, gemelos, aparatos fotográficos, cámaras, instrumentos de música o armas, y continentes similares; sacos de viaje, bolsas de aseo, mochilas, bolsos de mano, bolsas para la compra, billeteras, portamonedas, portamapas, petas, pitilleras y bolsas para tabaco, estuches para herramientas, bolsas para artículos de deporte, estuches para frascos o para polveras, estuches para joyas orfebrería y continentes similares, de cuero natural, artificial o regenerado, de hojas de plástico, materias textiles, fibra vulcanizada o cartón, o recubiertos totalmente o en su mayor parte con estas materias o papel
- 4203 Prendas y complementos de vestir, de cuero natural o de cuero artificial o regenerado
- 4204 Artículos para usos técnicos de cuero natural o de cuero artificial o regenerado
- 4205 Las demás manufacturas de cuero natural o de cuero artificial o regenerado
- 4206 Manufacturas de tripa, de vejigas o de tendones

- 43 Peletería y confecciones de peletería; peletería artificial o facticia**
- 4301 Peletería en bruto (incluidas las cabezas, colas, patas y trozos utilizables en peletería), excepto las pieles en bruto de las partidas nº 4101, 4102 ó 4103
- 4302 Peletería curtida o adobada (incluidas las cabezas, colas, patas y trozos, desechos y recortes), incluso ensamblada (sin otras materias), excepto la de la partida nº 4303
- 4303 Prendas, complementos de vestir y demás artículos de peletería
- 4304 Peletería artificial o facticia y artículos de peletería artificial o facticia

**SECCIÓN 09:**

**MADERA, CARBÓN VEGETAL Y MANUFACTURAS DE MADERA; CORCHO Y MANUFACTURAS DE CORCHO; MANUFACTURAS DE ESPARTERÍA O DE CESTERÍA**

- 44 Madera, carbón vegetal y manufacturas de madera**
- 4401 Leña; madera en plaquitas o partículas; aserrín, desperdicios y desechos de madera, incluso aglomerados en bolas, briquetas, leños o formas similares
- 4402 Carbón vegetal (incluido el de cáscaras o de huesos de frutas), aunque este aglomerado
- 4403 Madera en bruto, incluso descortezada, desalburada o escuadrada
- 4404 Flejes de madera; rodrigones hendidos; estacas y estaquillas de madera; apuntadas, sin aserrar longitudinalmente; madera simplemente desbastada o redondeada, pero sin tornejar, curvar ni trabajar de otro modo, para bastones, paraguas, mangos de herramientas o similares; madera en tablillas, láminas, cintas o similares
- 4405 Lana (viruta) de madera; harina de madera
- 4406 Traviesas de madera para vías férreas o similares
- 4407 Madera aserrada o desbastada longitudinalmente, cortada o desenrollada, incluso cepillada, lijada o unida por entalladuras múltiples, de espesor superior a 6 mm.
- 4408 Hojas para chapado y contrachapado (incluso unidas) y demás maderas aserradas longitudinalmente, cortadas o desenrolladas, incluso cepilladas, lijadas o unidas por entalladuras múltiples, de espesor inferior o igual a 6 mm.
- 4409 Madera (incluidas las tablillas y frisos para parques, sin ensamblar) perfilada longitudinalmente (con lengüetas, ranuras, rebajes, acanalados, biselados, con juntas en v, moldurados, redondeados o similares) en una o varias caras o cantos, incluso cepillada, lijada o unida por entalladuras múltiples
- 4410 Tableros de partículas y tableros similares de madera o de otras materias leñosas, incluso aglomerados con resina u otros aglutinantes orgánicos
- 4411 Tableros de fibra de madera u otras materias leñosas, incluso aglomerados con resinas u otros aglutinantes orgánicos
- 4412 Madera contrachapada, madera chapada y madera estratificada similar
- 4413 Madera densificada en bloques, planchas, tablas o perfiles
- 4414 Marcos de madera para cuadros, fotografías, espejos u objetos similares
- 4415 Cajas, cajitas, jaulas, tambores y envases similares, de madera; tambores (carretes) para cables, de madera; paletas, paletas caja y otras plataformas para carga, de madera
- 4416 Barriles, cubas, tinas y demás manufacturas de tonelería y sus partes, de madera, incluidas las duelas
- 4417 Herramientas, monturas y mangos de escobas o de brochas; de madera; hormas, ensanchadores y tensores para el calzado, de madera
- 4418 Obras y piezas de carpintería para construcciones, incluidos los tableros celulares, los tableros para parques, las tejas y la ripia, de madera
- 4419 Artículos de mesa o de cocina, de madera

- 4420 Marquetería y taracea; cofres, cajas y estuches para joyería u orfebrería y manufacturas similares, de madera; estatuillas y demás objetos de adorno, de madera; artículos de mobiliario, de madera, no comprendidos en el capítulo 94
- 4421 Las demás manufacturas de madera

**45 Corcho y sus manufacturas**

- 4501 Corcho natural en bruto o simplemente preparado; desperdicios de corcho; corcho triturado, granulado o pulverizado
- 4502 Corcho natural, descortezado o simplemente escuadrado o en cubos, planchas, hojas o bandas cuadradas o rectangulares (incluidos los esbozos para tapones con aristas vivas)
- 4503 Manufacturas de corcho natural
- 4504 Corcho aglomerado (incluso con aglutinante) y manufacturas de corcho aglomerado

**46 Manufacturas de espartería o de cestería**

- 4601 Trenzas y artículos similares, de materias trenzables, incluso ensamblados en bandas; materias trenzables, trenzas y artículos similares de materias trenzables, tejidos o paralelizados en forma plana, incluso terminados (por ejemplo: esterillas, esteras y cañizos)
- 4602 Artículos de cestería obtenidos directamente en su forma con materias trenzables o confeccionados con artículos de la partida nº 4601; manufacturas de lupa

**SECCIÓN 10:**

**PASTAS DE MADERA O DE OTRAS MATERIAS FIBROSAS CELULÓSICAS; DESPERDICIOS DE PAPEL O CARTÓN; PAPEL Y SUS APLICACIONES**

- 47 Pastas de madera o de otras materias fibrosas celulósicas; desperdicios y desechos de papel o cartón**
- 4701 Pasta mecánica de madera
- 4702 Pasta química de madera para disolver
- 4703 Pasta química de madera a la sosa o al sulfato, excepto la pasta para disolver
- 4704 Pasta química de madera al sulfito, excepto la pasta para disolver
- 4705 Pasta semiquímica de madera
- 4706 Pasta de otras materias fibrosas celulósicas
- 4707 Desperdicios y desechos de papel o cartón
- 48 Papel y cartón; manufacturas de pasta de celulosa, de papel o de cartón**
- 4801 Papel prensa en bobinas o en hojas
- 4802 Papel y cartón, sin estucar ni recubrir, del tipo de los utilizados para escribir, imprimir u otros fines gráficos, y papel y cartón para tarjetas o cintas perforadas, en bobinas o en hojas, excepto el de las partidas nº 4801 ó 4803; papel y cartón hecho a mano (hoja a hoja)
- 4803 Papel del tipo del utilizado para papel higiénico, toallitas de desmaquillar, toallas, servilletas o para papeles similares de uso doméstico, de higiene o de tocador, guata de celulosa y napas de fibra de celulosa, incluso rizados, plisados, gofrados, estampados, perforados, coloreados o decorados en la superficie o impresos, en bobinas de anchura superior a 36 cm. o en hojas cuadradas o rectangulares las que por lo menos un lado exceda de 36 cm. sin plegar
- 4804 Papel y cartón kraft, sin estucar ni recubrir, en bobinas o en hojas, excepto el de las partidas nº 4802 ó 4803
- 4805 Los demás papeles y cartones, sin estucar ni recubrir, en bobinas o en hojas
- 4806 Papel y cartón sulfurizado, papel resistente a las grasas, papel vegetal, papel cristal y demás papeles calandrados transparentes o traslúcidos, en bobinas o en hojas
- 4807 Papel y cartón obtenidos por pegado de hojas planas, sin estucar ni recubrir en la superficie y sin impregnar, incluso reforzado interiormente, en bobinas o en hojas
- 4808 Papel y cartón ondulado (incluso recubierto por encolado), rizado, plisado, gofrado, estampado o

- perforado, en bobinas o en hojas, excepto el de las partidas nº 4803 ó 4818
- 4809 Papel carbón, papel autocopia, y demás papeles para copiar o transferir (incluido el cuche o estucado, recubierto o impregnado, para clisés de multicopista o para planchas offset), incluso impreso, en bobinas de anchura superior a 36 cm., o en hojas cuadradas o rectangulares en las que por lo menos un lado exceda de 36 cm. sin plegar
- 4810 Papel y cartón, estucado por una o las dos caras exclusivamente con caolín u otras sustancias inorgánicas, con aglutinante o sin él, incluso coloreado o decorado en la superficie o impreso, en bobinas o en hojas
- 4811 Papel, cartón, guata de celulosa y napas de fibras de celulosa, estucados, recubiertos, impregnados o revestidos, coloreados o decorados en la superficie o impresos, en bobinas o en hojas, excepto los productos de las partidas nº 4803, 4809, 4810 ó 4818
- 4812 Bloques y placas, filtrantes, de pasta de papel
- 4813 Papel de fumar, incluso cortado al tamaño adecuado, en librillos o en tubos
- 4814 Papel para decorar y revestimientos similares de paredes; papel para vidrieras
- 4815 Cubresuelos con soporte de papel o cartón incluso cortados
- 4816 Papel carbón, papel autocopia y demás papeles para copiar o transferir (excepto los de la partida nº 4809), clisés de multicopista completos y planchas offset, de papel, incluso acondicionados en cajas
- 4817 Sobres, sobres-carta, tarjetas postales sin ilustrar y tarjetas para correspondencia, de papel o cartón; cajas, sobres y presentaciones similares, de papel o cartón, con un surtido de artículos de correspondencia
- 4818 Papel higiénico, pañuelos, toallitas, manteles, servilletas, pañales, compresas y tampones higiénicos, sábanas y artículos similares para uso doméstico, de tocador, higiénico o clínico, prendas y complementos de vestir, de pasta de papel, papel guata de celulosa o napas de fibras de celulosa
- 4819 Cajas, sacos, bolsas, cucuruchos y demás envases de papel, cartón, guata de celulosa o napas de fibras de celulosa; cartonajes de oficina, tienda o similares
- 4820 Libros registro, libros de contabilidad, talonarios (de notas, de pedidos o de recibos), agendas, memorandos, bloques de papel de cartas y artículos similares, cuadernos, carpetas de mesa, clasificadores, encuademaciones (de hojas móviles u otras), carpetas y cubiertas para documentos y demás artículos escolares, de oficina o papelería, incluso los impresos en paquetes o plegados, aunque lleven papel carbón, de papel o cartón; álbumes para muestras o para colecciones y cubiertas para libros, de papel o cartón
- 4821 Etiquetas de todas clases, de papel o cartón, incluso impresas
- 4822 Tambores, bobinas, canillas y soportes similares, de pasta de papel, papel o cartón, incluso perforados o endurecidos
- 4823 Los demás papeles, cartones, guatas de celulosa y napas de fibras de celulosa, cortados a su tamaño; los demás artículos de pasta de papel, de papel, cartón, guata de celulosa o de napas de fibras de celulosa
- 49 Productos editoriales, de la prensa o de otras industrias gráficas; textos manuscritos o mecanografiados y planos**
- 4901 Libros, folletos e impresos similares, incluso en hojas sueltas
- 4902 Diarios y publicaciones periódicas, impresos, incluso ilustrados o con publicidad
- 4903 Álbumes o libros de estampas para niños y cuadernos infantiles para dibujar o colorear
- 4904 Música manuscrita o impresa, incluso con ilustraciones o encuademada
- 4905 Manufacturas cartográficas de todas clases, incluidos los mapas murales, los planos topográficos y las esferas, impresos

- 4906 Planos y dibujos originales hechos a mano, de arquitectura, de ingeniería, industriales, comerciales, topográficos o similares; textos manuscritos; reproducciones fotográficas sobre papel sensibilizado y copias con papel carbón, de los planos, dibujos o textos antes mencionados
- 4907 Sellos de correos, timbres fiscales y análogos, sin obliterar, que tengan o hayan de tener curso legal en el país de destino; papel timbrado; billetes de banco; cheques; títulos de acciones y obligaciones y títulos similares
- 4908 Calcomanías de cualquier clase
- 4909 Tarjetas postales impresas o ilustradas; tarjetas impresas con felicitaciones o comunicaciones personales, incluso con ilustraciones, adornos o aplicaciones, o con sobre
- 4910 Calendarios de cualquier clase impresos, incluidos los tacos de calendario
- 4911 Los demás impresos, incluidas las estampas, grabados y fotografías

## **SECCIÓN 11: MATERIAS TEXTILES Y SUS MANUFACTURAS**

### **50 Seda**

- 5001 Capullos de seda devanables
- 5002 Seda cruda sin torcer
- 5003 Desperdicios de seda (incluidos los capullos de seda no devanables, los desperdicios de hilados y las hilachas)
- 5004 Hilados de seda (excepto los hilados de desperdicios de seda) sin acondicionar para la venta al por menor
- 5005 Hilados de desperdicios de seda sin acondicionar para la venta al por menor
- 5006 Hilados de seda o de desperdicios de seda, acondicionados para la venta al por menor; pelo de mesina (crin de Florencia)
- 5007 Tejidos de seda o de desperdicios de seda

### **51 Lana y pelo fino u ordinario; hilados y tejidos de crin**

- 5101 Lana sin cardar ni peinar
- 5102 Pelo fino u ordinario, sin cardar ni peinar
- 5103 Desperdicios de lana o de pelo fino u ordinario, incluidos los desperdicios de hilados, pero con exclusión de las hilachas
- 5104 Hilachas de lana o de pelo fino u ordinario
- 5105 Lana y pelo fino u ordinario, cardados o peinados (incluida la lana peinada a granel)
- 5106 Hilados de lana cardada sin acondicionar para la venta al por menor
- 5107 Hilados de lana peinada sin acondicionar para la venta al por menor
- 5108 Hilados de pelo fino cardado o peinado sin acondicionar para la venta al por menor
- 5109 Hilados de lana o de pelo fino, acondicionados para la venta al por menor
- 5110 Hilados de pelo ordinario o de crin (incluidos los hilados de crin entorchados), aunque estén acondicionados para la venta al por menor
- 5111 Tejidos de lana cardada o de pelo fino cardado
- 5112 Tejidos de lana peinada o de pelo fino peinado
- 5113 Tejidos de pelo ordinario o de crin

### **52 Algodón**

- 5201 Algodón sin cardar ni peinar
- 5202 Desperdicios de algodón (incluidos los desperdicios de hilados y las hilachas)
- 5203 Algodón cardado o peinado
- 5204 Hilo de coser de algodón, incluso acondicionado para la venta al por menor
- 5205 Hilados de algodón (excepto el hilo de coser) con un contenido de algodón, en peso, superior o igual al 85% , sin acondicionar para la venta al por menor
- 5206 Hilados de algodón (excepto el hilo de coser) con un contenido de algodón, inferior al 85%, en peso, sin acondicionar para la venta al por menor

5207	Hilados de algodón (excepto el hilo de coser) acondicionado para la venta al por menor	<b>55</b>	<b>Fibras sintéticas o artificiales discontinuas</b>
5208	Tejidos de algodón con un contenido de algodón superior o igual al 85% en peso, de gramaje inferior o igual a 200 g/m2	5501	Cables de filamentos sintéticos
5209	Tejidos de algodón con un contenido de algodón superior o igual al 85% en peso, de gramaje superior a 200 g/m2	5502	Cables de filamentos artificiales
5210	Tejidos de algodón mezclado exclusiva o principalmente con fibras sintéticas o artificiales con un contenido de algodón inferior al 85% en peso, de gramaje inferior o igual a 200 g/m2	5503	Fibras sintéticas discontinuas, sin cardar,, peinar ni transformar de otro modo para la hilatura
5211	Tejidos de algodón mezclado exclusiva o principalmente con fibras sintéticas o artificiales, con un contenido de algodón, inferior al 85% en peso, de gramaje superior a 200 g/m2	5504	Fibras artificiales discontinuas, sin cardar, peinar ni transformar de otro modo para la hilatura
5212	Los demás tejidos de algodón	5505	Desperdicios de fibras sintéticas o artificiales (incluidas las borras, los desperdicios de hilados y las hilachas)
<b>53</b>	<b>Las demás fibras textiles vegetales; hilados de papel y tejidos de hilados de papel</b>	5506	Fibras sintéticas discontinuas, cardadas, peinadas o transformadas de otro modo para la hilatura
5301	Lino en bruto o trabajado, pero sin hilar; estopas y desperdicios de lino (incluidos los desperdicios de hilados y las hilachas)	5507	Fibras artificiales discontinuas, cardadas, peinadas o transformadas de otro modo para la hilatura
5302	Cáñamo (cannabis sativa L.) en bruto o trabajado, pero sin hilar; estopas y desperdicios de cáñamo (incluidos los desperdicios de hilados y las hilachas)	5508	Hilo de coser de fibras sintéticas o artificiales, discontinuas, incluso acondicionado para la venta al por menor
5303	Yute y demás fibras textiles del líber (con exclusión del lino, cáñamo y ramio), en bruto o trabajados, pero sin hilar; estopas y desperdicios de estas fibras (incluidos los desperdicios de hilados y las hilachas)	5509	Hilados de fibras sintéticas discontinuas (excepto el hilo de coser), sin acondicionar para la venta al por menor
5304	Sisal y demás fibras textiles del género Agave, en bruto o trabajados, pero sin hilar; estopas y desperdicios de estas fibras (incluidos los desperdicios de hilados y las hilachas)	5510	Hilados de fibras artificiales discontinuas (excepto el hilo de coser), sin acondicionar para la venta al por menor
5305	Coco, abacá (cáñamo de manila o musa textil nee), ramio y demás fibras textiles vegetales no expresadas ni comprendidas en otras partidas, en bruto o trabajadas, pero sin hilar; estopas y desperdicios de estas fibras (incluidos los desperdicios de hilados y las hilachas)	5511	Hilados de fibras sintéticas o artificiales, discontinuas (excepto el hilo de coser), acondicionados para la venta al por menor
5306	Hilados de lino	5512	Tejidos con un contenido de fibras sintéticas discontinuas superior o igual al 85% en peso
5307	Hilados de yute y demás fibras textiles del líber de la partida nº 5303	5513	Tejidos de fibras sintéticas discontinuas con un contenido de estas fibras inferior al 85% en peso, mezcladas exclusiva o principalmente con algodón, de gramaje inferior o igual a 170 g/m2
5308	Hilados de las demás fibras textiles vegetales; hilados de papel	5514	Tejidos de fibras sintéticas discontinuas con un contenido de estas fibras inferior al 85% en peso, mezcladas exclusiva o principalmente con algodón, de gramaje superior a 170 g/m2
5309	Tejidos de lino	5515	Los demás tejidos de fibras sintéticas discontinuas
5310	Tejidos de yute y demás fibras textiles del líber de la partida nº 5303	5516	Tejidos de fibras artificiales discontinuas
5311	Tejidos de las demás fibras textiles vegetales; tejidos de hilados de papel	<b>56</b>	<b>Guata, fieltro y telas sin tejer; hilados especiales; cordeles, cuerdas y cordajes; artículos de cordelería</b>
<b>54</b>	<b>Filamentos sintéticos o artificiales</b>	5601	Guata de materias textiles y artículos de esta guata; fibras textiles de longitud inferior o igual a 5 mm. (tundiznos), nudos y notas de materias textiles
5401	Hilo de coser de filamentos sintéticos o artificiales, incluso acondicionado para la venta al por menor	5602	Fieltro, incluso impregnado, recubierto, revestido o estratificado
5402	Hilados de filamentos sintéticos (excepto el hilo de coser) sin acondicionar para la venta al por menor, incluidos los monofilamentos sintéticos de menos de 67 decitex	5603	Telas sin tejer, incluso impregnadas, recubiertas, revestidas o estratificadas
5403	Hilados de filamentos artificiales (excepto el hilo de coser), sin acondicionar para la venta al por menor, incluidos los monofilamentos artificiales de menos de 67 decitex	5604	Hilos y cuerdas de caucho, recubiertos de textiles; hilados textiles, tiras y formas similares de las partidas 5404 ó 5405, impregnados, recubiertos, revestidos o enfundados con caucho o plástico
5404	Monofilamentos sintéticos de 67 decitex o más y cuya mayor dimensión de la sección transversal no exceda de 1 mm.; tiras y formas similares (por ejemplo: paja artificial) de materias textiles sintéticas, de anchura aparente inferior o igual a 5 mm.	5605	Hilados metálicos e hilados metalizados, incluso entorchados, constituidos por hilados textiles, tiras o formas similares de las partidas nº 5404 ó 5405, combinados con hilos, tiras o polvo, de metal, o bien recubiertos de metal
5405	Monofilamentos artificiales de 67 decitex o más y cuya mayor dimensión de la sección transversal no exceda de 1 mm.; tiras y formas similares (por ejemplo: paja artificial) de materias textiles artificiales, de anchura aparente inferior o igual a 5 mm.	5606	Hilados entorchados, tiras y formas similares de las partidas nº 5404 ó 5405, entorchadas (excepto los de la partida nº 5605 y los hilados de crin entorchados); hilados de chenilla; "hilados de cadeneta"
5406	Hilados de filamentos sintéticos o artificiales (excepto el hilo de coser), acondicionados para la venta al por menor	5607	Cordeles, cuerdas y cordajes, trenzados o no, incluso impregnados, recubiertos, revestidos o enfundados con caucho o plástico
5407	Tejidos de hilados de filamentos sintéticos, incluidos los tejidos fabricados con los productos de la partida nº 5404	5608	Redes de mallas anudadas, en paños o en piezas, fabricadas con cordeles, cuerdas o cordajes; redes confeccionadas para la pesca y demás redes confeccionadas, de materias textiles
5408	Tejidos de hilados de filamentos artificiales, incluidos los fabricados con productos de la partida 5405	5609	Artículos de hilados, tiras o formas similares de las partidas nº 5404 ó 5405, cordeles, cuerdas o cordajes, no expresados ni comprendidos en otras partidas
		<b>57</b>	<b>Alfombras y demás revestimientos para el suelo, de materias textiles</b>
		5701	Alfombras de nudo de materias textiles, incluso confeccionadas
		5702	Alfombras y demás revestimientos para el suelo, de materias textiles tejidas (excepto los de pelo insertado y

- los flocados), aunque estén confeccionados, incluidas las alfombras llamadas "kelim", "soumak", "karamanie", y alfombras similares hechas a mano
- 5703 Alfombras y demás revestimientos para el suelo, de materias textiles, con pelo insertado, incluso confeccionadas
- 5704 Alfombras y demás revestimientos para el suelo, de fieltro, sin pelo insertado ni flocados, incluso confeccionados
- 5705 Las demás alfombras y revestimientos para el suelo, de materias textiles, incluso confeccionados
- 58 Tejidos especiales; superficies textiles con pelo insertado; encajes; tapicería; pasamanería; bordados**
- 5801 Terciopelo y felpa tejidos, y tejidos de chenilla, excepto los artículos de la partida nº 5806
- 5802 Tejidos con bucles para toallas, excepto los artículos de la partida nº 5806; superficies textiles con pelo insertado, excepto los productos de la partida nº 5703
- 5803 Tejidos de gasa de vuelta, excepto los artículos de la partida nº 5806
- 5804 Tul, tul-bobinot y tejidos de mallas anudadas; encajes en piezas, tiras o motivos
- 5805 Tapicería tejida a mano (gobelinos, plandes, aubusson, beauvais y similares) y tapicería de aguja (por ejemplo: de punto pequeño o de punto de cruz), incluso confeccionadas
- 5806 Cintas, excepto los artículos de la partida 5807; cintas sin trama, de hilado o fibras paralelizadas y aglutinadas
- 5807 Etiquetas, escudos y artículos similares, de materias textiles, en pieza, en cintas o recortados, sin bordar
- 5808 Trenzas en pieza; artículos de pasamanería y ornamentales análogos, en pieza, sin bordar (excepto los de punto); bellotas, madroños, pompones, borlas y artículos similares
- 5809 Tejidos de hilos de metal y tejidos de hilados metálicos o de hilados textiles metalizados de la partida nº 5605, del tipo de los utilizados para prendas de vestir, mobiliario o usos similares, no expresados ni comprendidos en otras partidas
- 5810 Bordados en piezas, tiras o motivos
- 5811 Productos textiles en pieza, constituidos por una o varias capas de materias textiles combinadas con una materia de relleno, acolchados, excepto los bordados de la partida nº 5810
- 59 Tejidos impregnados, recubiertos, revestidos o estratificados; artículos técnicos de materias textiles**
- 5901 Tejidos recubiertos de cola o materias amiláceas, del tipo de los utilizados para la encuadernación, cartonaje, estuchería o usos similares; telas para calcar o transparentes para dibujar; lienzos preparados para pintar; bucarán y tejidos rígidos similares del tipo de los utilizados en sombrerería
- 5902 Napas tramadas para neumáticos fabricados con hilados de alta tenacidad de nailon o de otras poliamidas, de poliéster o de rayón viscosa
- 5903 Tejidos impregnados, recubiertos, revestidos o estratificados con plástico, excepto los de la partida nº 5902
- 5904 Linóleo, incluso cortado; revestimientos para el suelo formados por un recubrimiento o revestimiento aplicado sobre un soporte textil, incluso cortados
- 5905 Revestimientos de materias textiles para paredes
- 5906 Tejidos cauchutados, excepto los de la partida nº 5902
- 5907 Los demás tejidos impregnados, recubiertos o revestidos; lienzos pintados para decoraciones de teatro, fondos de estudio o usos análogos
- 5908 Mechas de materias textiles tejidas, trenzadas o de punto, para lámparas, hornillos, mecheros, velas o similares; manguitos de incandescencia y tejidos de punto tubulares utilizados para su fabricación, incluso impregnados
- 5909 Mangueras para bombas y tubos similares, de materias textiles, incluso con armaduras o accesorios de otras materias
- 5910 Correas transportadoras o de transmisión, de materias textiles, incluso reforzadas con metal u otras materias
- 5911 Productos y artículos textiles para usos técnicos citados en la nota 7 de este capítulo
- 60 Tejidos de punto**
- 6001 Terciopelo, felpa (incluidos los tejidos "de pelo largo") y tejidos con bucles, de punto
- 6002 Los demás tejidos de punto
- 61 Prendas y complementos de vestir, de punto**
- 6101 Abrigos, chaquetones, capas, anoraks, cazadoras y artículos similares, de punto, para hombres o niños, con exclusión de los artículos de la partida nº 6103
- 6102 Abrigos, chaquetones, capas, anoraks, cazadoras y artículos similares, de punto, para mujeres o niñas, con exclusión de los artículos de la partida nº 6104
- 6103 Trajes o ternos, conjuntos, chaquetas, pantalones, pantalones con peto, calzones y pantalones cortos (excepto los de baño), de punto, para hombres o niños
- 6104 Trajes sastre, conjuntos, chaquetas, vestidos, faldas-pantalón, pantalones, pantalones con peto, calzones y pantalones cortos (excepto los de baño), de punto, para mujeres o niñas
- 6105 Camisas de punto para hombres o niños
- 6106 Camisas, blusas, blusas camiseras y polos, de punto, para mujeres o niñas
- 6107 Calzoncillos, camisones, pijamas, albornoces, batas y artículos similares, de punto, para hombres o niños
- 6108 Combinaciones, enaguas, bragas, camisones, pijamas, saltos de cama, albornoces, batas y artículos similares, de punto, para mujeres o niñas
- 6109 "T-Shirts" y camisetas de punto
- 6110 Suéteres, jerseys, "pullover", "cardigans", chalecos y artículos similares, incluso con cuello de cisne, de punto
- 6111 Prendas y complementos de vestir, de punto, para bebé
- 6112 Prendas de deporte (de entrenamiento), monos y conjuntos de esquí, y trajes y pantalones de baño, de punto
- 6113 Prendas confeccionadas con tejidos de punto, de las partidas nº 5903, 5906 ó 5907
- 6114 Las demás prendas de vestir, de punto
- 6115 Calzas, medias, calcetines y artículos similares, incluso para varices, de punto
- 6116 Guantes y similares, de punto
- 6117 Los demás complementos de vestir confeccionados, de punto; partes de prendas o de complementos de vestir, de punto
- 62 Prendas y complementos de vestir, excepto los de punto**
- 6201 Abrigos, chaquetones, capas, anoraks, cazadoras y artículos similares, para hombre o niños, con exclusión de los artículos de la partida nº 6203
- 6202 Abrigos, chaquetones, capas, anoraks, cazadoras y artículos similares, para mujeres o niñas, con exclusión de los artículos de la partida nº 6204
- 6203 Trajes o ternos, conjuntos, chaquetas, pantalones, pantalones con peto, calzones y pantalones cortos (excepto los de baño), para hombres o niños
- 6204 Trajes sastre, conjuntos, chaquetas, vestidos, faldas, faldas pantalón, pantalones, pantalones con peto, calzones y pantalones cortos (excepto los de baño), para mujeres o niñas
- 6205 Camisas para hombres o niños
- 6206 Camisas, blusas y blusas camiseras, para mujeres o niñas
- 6207 Camisetas, calzoncillos, camisones, pijamas, albornoces, batas y artículos similares, para hombres o niños
- 6208 Camisetas, combinaciones, enaguas, bragas, camisones, pijamas, saltos de cama, albornoces, batas y artículos similares, para mujeres o niñas
- 6209 Prendas y complementos de vestir, para bebés



- 6210 Prendas confeccionadas con productos de las partidas nº 5602, 5603, 5903, 5906 ó 5907
- 6211 Prendas de vestir para deporte (de entrenamiento), monos y conjuntos de esquí y trajes y pantalones de baño; las demás prendas de vestir
- 6212 Sostenes, fajas, corsés, tirantes, ligas y artículos similares, y sus partes incluso de punto
- 6213 Pañuelos de bolsillo
- 6214 Chales, pañuelos de cuello, pasamontañas, bufandas, mantillas, velos y artículos similares
- 6215 Corbatas y lazos similares
- 6216 Guantes y similares
- 6217 Los demás complementos de vestir; partes de prendas o de complementos de vestir, excepto las de la partida nº 6212
- 63 Los demás artículos textiles confeccionados; conjuntos o surtidos; prendería y trapos**
- 6301 Mantas
- 6302 Ropa de cama, de mesa, de tocador o de cocina
- 6303 Visillos y cortinas; guardamalletas y doseles
- 6304 Otros artículos de moblaje, con exclusión de los de la partida nº 9404
- 6305 Sacos y talegas, para envasar
- 6306 Toldos de cualquier clase; tiendas, velas para embarcaciones, deslizadores o carros de vela; artículos de acampar
- 6307 Los demás artículos confeccionados, incluidos los patrones para prendas de vestir
- 6308 Surtidos constituidos por piezas de tejido e hilados, incluso con accesorios, para la confección de alfombras, tapicería, manteles o servilletas bordadas o de artículos textiles similares, en envases para la venta al por menor
- 6309 Artículos de prendería
- 6310 Trapos, cordeles, cuerdas y cordajes, de materias textiles, en desperdicios o en artículos de desecho
- 6504 Sombreros y demás tocados, trenzados o fabricados por unión de bandas de cualquier materia, incluso guarnecidos
- 6505 Sombreros y demás tocados, de punto, de encaje, de fieltro o de otros productos textiles en pieza (pero no en bandas), incluso guarnecidos; redecillas y redes para el cabello, de cualquier materia, incluso guarnecidas
- 6506 Los demás sombreros y tocados, incluso guarnecidos
- 6507 Desudadores, forros, fundas, armaduras, viseras y barboquejos, para sombrerería
- 66 Paraguas, sombrillas, quitasoles, bastones, bastones asiento, látigos, fustas y sus partes**
- 6601 Paraguas, sombrillas y quitasoles (incluidos los paraguas-bastón, los quitasoles y toldo y artículos similares)
- 6602 Bastones, bastones asiento, látigos, fustas y artículos similares
- 6603 Partes, guarniciones y accesorios para los artículos de las partidas nº 6601 ó 6602
- 67 Plumas y plumón preparados y artículos de plumas o plumón; flores artificiales; manufacturas de cabello**
- 6701 Pielés y otras partes de aves con las plumas o el plumón; plumas, partes de plumas, plumón y artículos de estas materias, excepto los productos de la partida nº 0505 y los cañones y astiles de plumas, trabajados
- 6702 Flores, follajes y frutos, artificiales y sus partes; artículos confeccionados con flores, follajes o frutos, artificiales
- 6703 Cabello peinado, afinado, blanqueado o preparado de otra forma; lana, pelo y otras materias textiles, preparados para la fabricación de pelucas o de artículos similares
- 6704 Pelucas, barbas, cejas, pestañas, mechones y artículos análogos, de cabello, de pelo o de materias textiles; manufacturas de cabello no expresadas ni comprendidas en otras partidas

#### SECCIÓN 12:

#### **CALZADO, SOMBRERERÍA, PARAGUAS, QUITASOLES, BASTONES, LÁTIGOS, MUSTAS Y SUS PARTES; PLUMAS PREPARADAS Y ARTÍCULOS DE PLUMAS; FLORES ARTIFICIALES; MANUFACTURAS DE CABELLO**

- 64 Calzado, polainas, botines y artículos análogos; partes de estos artículos**
- 6401 Calzado impermeable con piso y parte superior (corte) de caucho o de plástico, cuya parte superior no se haya unido al piso por costura o por medio de remaches, clavos, tornillos, espigas o dispositivos similares, ni se haya formado con diferentes partes unidas de la misma manera
- 6402 Los demás calzados con piso y parte superior (corte) de caucho o de plástico
- 6403 Calzado con piso de caucho, plástico, cuero natural, artificial o regenerado y parte superior (corte) de cuero natural
- 6404 Calzado con piso de caucho, plástico, cuero natural, artificial o regenerado y parte superior (corte) de materias textiles
- 6405 Los demás calzados
- 6406 Partes de calzado incluso las partes superiores (cortes) fijas a palmillas distintas del piso; plantillas, taloneras y artículos similares amovibles; polainas, botines y artículos similares y sus partes
- 65 Artículos de sombrerería y sus partes**
- 6501 Cascos sin forma ni acabado, platos (discos) y bandas (cilindros), aunque estén cortados en el sentido de la altura, de fieltro, para sombreros
- 6502 Cascos para sombreros, trenzados o fabricados por unión de bandas de cualquier material, sin formar, acabar ni guarnecer
- 6503 Sombreros y demás tocados de fieltro fabricados con cascos o platos de la partida nº 6501, incluso guarnecidos

#### SECCIÓN 13:

#### **MANUFACTURAS DE PIEDRA, YESO, CEMENTO, AMIANTO, MICA O MATERIAS ANÁLOGAS; PRODUCTOS CERÁMICOS; VIDRIO Y MANUFACTURAS DE VIDRIO**

- 68 Manufacturas de piedra, yeso, cemento, amianto, mica o materias análogas**
- 6801 Adoquines, encintado y losas para pavimentos, de piedra natural (excepto la pizarra)
- 6802 Piedra de talla o de construcción trabajada (excepto la pizarra) y sus manufacturas (con exclusión de las de la partida nº 6801); cubos, dados y artículos similares, para mosaicos, de piedra natural (incluida la pizarra), aunque estén sobre soporte; gránulos, tasquiles y polvo de piedra natural (incluida la pizarra), coloreados artificialmente
- 6803 Pizarra natural trabajada y manufacturas de pizarra natural o aglomerada
- 6804 Muelas y artículos similares, sin bastidor, para moler, desfibrar, triturar, afilar, pulir, rectifican, cortar o trocear, piedras de afilar o pulir a mano, y sus partes, de piedra natural, de abrasivos naturales o artificiales aglomerados o de cerámica, incluso con partes de otras materias
- 6805 Abrasivos naturales o artificiales en polvo o en gránulos con soporte de productos textiles, papel, cartón u otras materias, incluso recortados, cosidos o unidos de otra forma
- 6806 Lana de escoria, de roca y lanas minerales similares, vermiculita dilatada, arcilla dilatada, espuma de escoria y productos minerales similares dilatados, mezclas y manufacturas de materias minerales para aislamiento térmico o acústico o para la absorción del sonido, con exclusión de las de las partidas nº 6811, 682 o del capítulo 69
- 6807 Manufacturas de asfalto o de productos similares (por ejemplo: pez de petróleo o breá)

- 6808 Paneles, planchas, baldosas, bloques y artículos similares, de fibras vegetales, de paja o de virutas, plaquitas, partículas, aserrín u otros desperdicios de madera, aglomerados con cemento, yeso u otros aglutinantes minerales
- 6809 Manufacturas de yeso o de preparaciones a base de yeso
- 6810 Manufacturas de cemento, de hormigón o de piedra artificial, incluso armadas
- 6811 Manufacturas de amiantocemento, celulosacemento o similares
- 6812 Amianto (asbesto) trabajado en fibras; mezclas a base de amianto o a base de amianto y carbonato de magnesio; manufacturas de estas mezclas o de amianto (por ejemplo: hilados, tejidos, prendas de vestir, sombrerería, calzado o juntas), incluso armadas, excepto las de las partidas nº 6811 ó 6813
- 6813 Guarniciones de fricción (por ejemplo: placas, rollos, bandas, segmentos, discos, arandelas o plaquitas) sin montar, para frenos, embragues o cualquier órgano de frotamiento, a base de amianto (asbesto), de otras sustancias minerales o de celulosa, incluso combinadas con textiles u otras materias
- 6814 Mica trabajada y manufacturas de mica, incluida la mica aglomerada o reconstituida, incluso con soporte de papel, cartón u otras materias
- 6815 Manufacturas de piedra o de otras materias minerales (incluidas las manufacturas de turba), no expresadas ni comprendidas en otras partidas

#### 69 Productos cerámicos

- 6901 Ladrillos, losas, baldosas y otras piezas cerámicas de harinas silíceas fósiles (por ejemplo: kieselguhr, tripolita o diatomita) o de tierras silíceas análogas
- 6902 Ladrillos, losas, baldosas y piezas cerámicas análogas de construcción, refractarios, excepto los de harinas silíceas fósiles o de tierras silíceas análogas
- 6903 Los demás artículos cerámicos refractarios (por ejemplo: retortas, crisoles, muflas y toberas, tapones, soportes, copelas, tubos, fundas o varillas), excepto los de harinas silíceas fósiles o de tierras silíceas análogas
- 6904 Ladrillos de construcción, bovedillas, cubre vigas y artículos similares, de cerámica
- 6905 Tejas, elementos de chimenea, conductos de humo, ornamentos arquitectónicos y otros productos cerámicos de construcción
- 6906 Tubos, canalones y accesorios de tubería, de cerámica
- 6907 Baldosas y losas, de cerámica, para pavimentación o revestimiento, sin barnizar ni esmaltar; cubos, dados y artículos similares, de cerámica, para mosaicos, sin barnizar ni esmaltar, incluso con soporte
- 6908 Baldosas y losas, de cerámica para pavimentación o revestimiento, barnizadas o esmaltadas, cubos, dados y artículos similares, de cerámica, para mosaicos, barnizados o esmaltados, incluso con soporte
- 6909 Aparatos y artículos, de cerámica para usos químicos u otros usos técnicos; abrevaderos, pilas y recipientes similares, de cerámica, para usos rurales; cántaros y recipientes similares de transporte o envasado
- 6910 Fregaderos, lavabos, pedestales de lavabo, bañeras, bidés, inodoros, cisternas, urinarios y aparatos fijos similares, de cerámica, para usos sanitarios
- 6911 Vajillas y demás artículos de uso doméstico, de higiene o de tocador, de porcelana
- 6912 Vajillas y demás artículos de uso doméstico, de higiene o de tocador, de cerámica, excepto de porcelana
- 6913 Estatuillas y demás objetos de adorno, de cerámica
- 6914 Las demás manufacturas de cerámica

#### 70 Vidrio y manufacturas de vidrio

- 7001 Desperdicios y desechos de vidrio; vidrio en masa
- 7002 Vidrio en bolas (excepto las microesferas de la partida nº 7018), barras, varillas o tubos, sin trabajar
- 7003 Vidrio colado en placas, hojas o perfiles, incluso con capa absorbente o reflectante, pero sin trabajar de otro modo

- 7004 Vidrio estirado o soplado, en hojas, incluso con capa absorbente o reflectante, pero sin trabajar de otro modo
- 7005 Lunas (vidrio flotado y vidrio desbastado o pulido por una o las dos caras), en placas o en hojas, incluso con capa absorbente o reflectante, pero sin trabajar de otro modo
- 7006 Vidrio de las partidas nº 7003, 7004 ó 7005, curvado, biselado, grabado, taladrado, esmaltado o trabajado de otro modo, pero sin enmarcar ni combinar con otras materias
- 7007 Vidrio de seguridad constituido por vidrio templado o formado por hojas encoladas
- 7008 Vidrieras aislantes de paredes múltiples
- 7009 Espejos de vidrio con marco o sin él, incluidos los espejos retrovisores
- 7010 Bombonas, botellas, frascos, tarros, potes, envases tubulares, ampollas y demás recipientes para el transporte o envasado, de vidrio; tarros de vidrio para conservas; tapones, tapas y demás dispositivos de cierre, de vidrio
- 7011 Ampollas y envolturas tubulares, abiertas, y sus partes, de vidrio, sin guarniciones, para lámparas eléctricas, tubos catódicos o similares
- 7012 Ampollas de vidrio para termos y demás recipientes isotérmicos aislados por vacío
- 7013 Objetos de vidrio para el servicio de mesa, de cocina, de tocador, de oficina, de adorno de interiores o usos similares, excepto los de las partidas nº 7010 ó 7018
- 7014 Vidrio para señalización y elementos de óptica de vidrio (excepto los de la partida nº 7015), sin trabajar ópticamente
- 7015 Cristales para relojes y cristales análogos, cristales para gafas, incluso correctores, abombados, curvados, ahuecados o similares, sin trabajar ópticamente; esferas huecas y casquetes esféricos, de vidrio para la fabricación de estos cristales
- 7016 Adoquines, losas, ladrillos, baldosas, tejas y demás artículos, de vidrio prensado o moldeado, incluso armados, para la construcción; cubos, dados y artículos similares, de vidrio, incluso con soporte, para mosaicos o decoraciones similares; vidrieras artísticas; vidrio "multicelular" o vidrio "espuma", en bloques, paneles, placas, coquillas o formas similares
- 7017 Artículos de vidrio para laboratorio, higiene o farmacia, incluso graduados o calibrados
- 7018 Cuentas de vidrio, imitaciones de perlas finas o cultivadas, imitaciones de piedras preciosas y semipreciosas y artículos similares de abalorio y sus manufacturas (excepto la bisutería); ojos de vidrio, excepto los de prótesis; estatuillas y demás objetos de ornamentación, de vidrio trabajado al soplete (vidrio ahilado), excepto la bisutería; microesferas de vidrio con un diámetro inferior o igual a 1 mm.
- 7019 Fibra de vidrio (incluida la lana de vidrio) y manufacturas de estas materias (por ejemplo: hilados o tejidos)
- 7020 Las demás manufacturas de vidrio

#### SECCIÓN 14:

#### PERLAS FINAS O CULTIVADAS, PIEDRAS PRECIOSAS Y SEMIPRECIOSAS O SIMILARES, METALES PRECIOSOS CHAPADOS DE METALES PRECIOSOS Y MANUFACTURAS DE ESTAS MATERIAS; BISUTERÍA; MONEDAS

- 71 Perlas finas o cultivadas, piedras preciosas y semipreciosas o similares, metales preciosos, chapados de metales preciosos y manufacturas de estas materias; bisutería; monedas
- 7101 Perlas finas o cultivadas, incluso trabajadas o clasificadas, pero sin ensartar, montar ni engarzar; perlas finas o cultivadas, sin clasificar, enfiladas temporalmente para facilitar el transporte
- 7102 Diamantes, incluso trabajados, sin montar ni engarzar
- 7103 Piedras preciosas y semipreciosas, excepto los diamantes, incluso trabajadas o clasificadas, sin ensartar, montar ni engarzar; piedras preciosas y semipreciosas, excepto los diamantes, sin clasificar, enfiladas temporalmente para facilitar el transporte

7104	Piedras sintéticas o reconstituidas, incluso trabajadas o clasificadas, sin enfilar, montar ni engazar; piedras sintéticas o reconstituidas, sin clasificar, enfiladas temporalmente para facilitar el transporte	7220	Productos laminados planos de acero inoxidable, de anchura inferior a 600 mm.
7105	Polvo de piedras preciosas, semipreciosas o sintéticas	7221	Alambrón de acero inoxidable (ceca)
7106	Plata, incluida la plata dorada y la platinada, en bruto, semilabrada o en polvo	7222	Barras y perfiles, de acero inoxidable
7107	Chapados de plata sobre metales comunes, en bruto o semilabrados	7223	Alambre de acero inoxidable
7108	Oro, incluido el oro platinado, en bruto, semilabrado o en polvo	7224	Los demás aceros aleados en lingotes u otras formas primarias; semiproductos de los demás aceros aleados
7109	Chapados de oro sobre metales comunes o sobre plata, en bruto o semilabrados	7225	Productos laminados planos de los demás aceros aleados, de anchura superior o igual a 600 mm.
7110	Platino en bruto, semilabrado o en polvo	7226	Productos laminados planos de los demás aceros aleados, de anchura inferior a 600 mm.
7111	Chapados de platino sobre metales comunes, sobre plata o sobre oro, en bruto o semilabrado	7227	Alambrón de los demás aceros aleados
7112	Desperdicios y residuos, de metales preciosos o de chapados de metales preciosos	7228	Barras y perfiles, de los demás aceros aleados; barras huecas para perforación, de aceros aleados o sin alear
7113	Artículos de joyería y sus partes, de metales preciosos o de chapados de metales preciosos	7229	Alambre de los demás aceros aleados
7114	Artículos de orfebrería y sus partes, de metales preciosos o de chapados de metales preciosos	<b>73</b>	<b>Manufacturas de fundición, de hierro o de acero</b>
7115	Las demás manufacturas de metales preciosos o de chapados de metales preciosos	7301	Tablestacas de hierro o de acero, incluso perforadas o hechas con elementos ensamblados; perfiles obtenidos por soldadura, de hierro o de acero
7116	Manufacturas de perlas finas o cultivadas, de piedras preciosas, semipreciosas, sintéticas o reconstituidas	7302	Elementos para vías férreas, de fundición, de hierro o de acero; carriles, contracarriles y cremalleras, agujas, puntas de corazón, varillas para el mando de agujas y demás elementos para el cruce y cambio de vías, traviesas, bridas, cojinetes, cuñas, placas de asiento, bridas de unión, placas y tirantes de separación y demás piezas diseñadas especialmente para la colocación, la unión o la fijación de carriles
7117	Bisutería	7303	Tubos y perfiles huecos, de fundición
7118	Monedas	7304	Tubos y perfiles huecos, sin soldadura, de hierro o de acero
<b>SECCIÓN 15:</b>		7305	Los demás tubos (por ejemplo: soldados o remachados), de secciones interior y exterior circulares, de diámetro exterior superior a 406,4 mm. de hierro o de acero
<b>METALES COMUNES Y MANUFACTURAS DE ESTOS METALES</b>		7306	Los demás tubos y perfiles huecos (por ejemplo: soldados, remachados, grapados o con los bordes simplemente aproximados), de hierro o de acero
<b>72</b>	<b>Fundición, hierro y acero</b>	7307	Accesorios de tubería (por ejemplo: rácores, codos o manguitos), de fundición, de hierro o de acero
7201	Fundición en bruto y fundición especular, en lingotes, bloques u otras formas primarias	7308	Construcciones y partes de construcciones (por ejemplo: puentes y partes de puentes, compuertas de esclusas, torres, castilletes, pilares, columnas, cubiertas, tejados, puertas, ventanas y sus marcos, bastidores y umbrales, cortinas de cierre y balastradas), de fundición, de hierro o de acero, con excepción de las construcciones prefabricadas de la partida nº 94.06; chapas, barras, perfiles, tubos y similares, de fundición, de hierro o de acero, preparados para la construcción
7202	Ferroaleaciones	7309	Depósitos, cisternas, cubas y recipientes similares para cualquier materia (con excepción de los gases comprimidos o licuados), de fundición, de hierro o de acero, de capacidad superior a 300 litros, sin dispositivos mecánicos ni térmicos, incluso con revestimiento interior o calorífugo
7203	Productos férreos obtenidos por reducción directa de minerales de hierro y demás productos férreos esponjosos, en trozos, "pellets" o formas similares; hierro con una pureza mínima del 99,94% en peso, en trozos, "pellets" o formas similares	7310	Depósitos, barriles, tambores, bidones, cajas y recipientes similares, para cualquier materia (con excepción de los gases comprimidos o licuados), de fundición, de hierro o de acero, de capacidad inferior o igual a 300 litros, sin dispositivos mecánicos ni térmicos, incluso con revestimiento interior o calorífugo
7204	Desperdicios y desechos, de fundición, de hierro o de acero (chatarra); lingotes de chatarra de hierro o de acero	7311	Recipientes para gases comprimidos o licuados, de fundición, de hierro o de acero
7205	Granallas y polvo, de fundición en bruto, de fundición especular, de hierro o de acero	7312	Cables, trenzas, eslingas y artículos similares, de hierro o de acero, sin aislar para usos eléctricos
7206	Hierro y acero sin alear, en lingotes u otras formas primarias, con exclusión del hierro de la partida nº 72.03	7313	Alambre con púas de hierro o de acero; alambre o fleje, de hierro o de acero, torcidos, incluso con púas, del tipo de los utilizados para cercar
7207	Semiproductos de hierro o de acero sin alear	7314	Telas metálicas (incluidas las continuas o sin fin) y enrejados de alambre de hierro o de acero; chapas o bandas, extendidas, de hierro o de acero
7208	Productos laminados planos de hierro o de acero sin alear, de anchura superior o igual a 600 mm., laminados en caliente, sin chapar ni revestir	7315	Cadenas y sus partes, de fundición, de hierro o de acero
7209	Productos laminados planos de hierro o de acero sin alear, de anchura superior o igual a 600 mm., laminados en frío, sin chapar ni revestir	7316	Anclas, rezones y sus partes, de fundición, de hierro de acero
7210	Productos laminados planos de hierro o de acero sin alear, de anchura superior o igual a 600 mm., chapados o revestidos	7317	Puntas, clavos, chinchetas, grapas apuntadas, grapas onduladas o biseladas y artículos similares, de fundición, de hierro o de acero, incluso con cabeza de otras materias, con exclusión de los de cabeza de cobre
7211	Productos laminados planos de hierro o de acero sin alear, de anchura inferior a 600 mm., sin chapar ni revestir		
7212	Productos laminados planos de hierro o de acero sin alear, de anchura inferior a 600 mm., chapados o revestidos		
7213	Alambrón de hierro o de acero sin alear		
7214	Barras de hierro o de acero sin alear, simplemente forjadas, laminadas o extrudidas, en caliente, así como las sometidas a torsión después del laminado		
7215	Las demás barras de hierro o de acero sin alear		
7216	Perfiles de hierro o de acero sin alear		
7217	Alambre de hierro o de acero sin alear		
7218	Acero inoxidable en lingotes u otras formas primarias; semiproductos de acero inoxidable		
7219	Productos laminados planos de acero inoxidable, de anchura superior o igual a 600 mm.		

7318	Tornillos, pernos, tuercas, tirafondos, escarpas roscadas, remaches, pasadores, clavijas, chavetas, arandelas (incluidas las arandelas de muelle) y artículos similares, de fundición, de hierro o de acero	7503	Desperdicios y desechos, de níquel
7319	Agujas de coser, de tejer, pasacintas, agujas de ganchillo, punzones para bordar y artículos similares, de uso manual, de hierro o de acero; alfileres e impermeables, de hierro o de acero, no expresados ni comprendidos en otras partidas	7504	Polvo y partículas, de níquel
7320	Muelles, ballestas y sus hojas, de hierro o de acero	7505	Barras, perfiles y alambre, de níquel
7321	Estufas, calderas con hogar, cocinas (incluidas las que puedan utilizarse accesoriamente para calefacción central), asadores, braseros, hornillos de gas, calentaplatos y aparatos no eléctricos similares, de uso doméstico y sus partes, de fundición, de hierro o de acero	7506	Chapas, bandas y hojas, de níquel
7322	Radiadores para la calefacción central, de calentamiento no eléctrico, y sus partes, de fundición, de hierro o de acero; generadores y distribuidores de aire caliente (incluidos los distribuidores que puedan funcionar también como distribuidores de aire fresco o acondicionado), de calentamiento no eléctrico, que lleven un ventilador o un soplador con motor, y sus partes, de fundición, de hierro o de acero	7507	Tubos y accesorios de tubería (por ejemplo: rácores, codos o manguitos), de níquel
7323	Artículos de uso doméstico y sus partes, de fundición, de hierro o de acero; lana de hierro o de acero; estropajos, guantes y artículos similares para fregar, lustrar o usos análogos, de hierro o de acero	7508	Las demás manufacturas de níquel
7324	Artículos de higiene o de tocador, y sus partes, de fundición, de hierro o de acero	<b>76</b>	<b>Aluminio y manufacturas de aluminio</b>
7325	Las demás manufacturas moldeadas, de fundición, de hierro o de acero	7601	Aluminio en bruto
7326	Las demás manufacturas de hierro o de acero	7602	Desperdicios y desechos, de aluminio
<b>74</b>	<b>Cobre y manufacturas de cobre</b>	7603	Polvo y partículas, de aluminio
7401	Matas de cobre; cobre de cementación (cobre precipitado)	7604	Barras y perfiles, de aluminio
7402	Cobre sin refinar; ánodos de cobre para refinado electrolítico	7605	Alambre de aluminio
7403	Cobre refinado y aleaciones de cobre, en bruto	7606	Chapas y bandas de aluminio, de espesor superior a 0,2 mm.
7404	Desperdicios y desechos, de cobre	7607	Hojas y tiras delgadas, de aluminio (incluso impresas o con soporte de papel, cartón, plástico o soportes similares) de espesor inferior o igual a 0,2 mm. (sin incluir el soporte)
7405	Aleaciones madre de cobre	7608	Tubos de aluminio
7406	Polvo y partículas, de cobre	7609	Accesorios de tubería (por ejemplo: rácores, codos o manguitos), de aluminio
7407	Barras y perfiles, de cobre	7610	Construcciones y partes de construcciones (por ejemplo: puentes y partes de puentes, torres, castilletes, pilares, columnas, cubiertas, tejados, puertas, ventanas y sus marcos, bastidores y umbrales, y balaustradas), de aluminio, con excepción de las construcciones prefabricadas de la partida nº 94.06; chapas, barras, perfiles, tubos y similares, de aluminio, preparados para la construcción
7408	Alambre de cobre	7611	Depósitos, cisternas, cubas y recipientes similares para cualquier materia (con excepción de los gases comprimidos o licuados) de aluminio, de capacidad superior a 300 litros, sin dispositivos mecánicos ni térmicos, incluso con revestimiento interior o calorífugo
7409	Chapas y bandas, de cobre, de espesor superior a 0,15 mm.	7612	Depósitos, barriles, tambores, bidones, cajas y recipientes similares, de aluminio (incluidos los envases tubulares rígidos o flexibles), para cualquier materia (con excepción de los gases comprimidos o licuados), de capacidad inferior o igual a 300 litros, sin dispositivos mecánicos ni térmicos, incluso con revestimiento interior o calorífugo
7410	Hojas y tiras delgadas, de cobre (incluso impresas o con soporte de papel, cartón, plástico o soportes similares), de espesor inferior o igual a 0,15 mm. (sin incluir el soporte)	7613	Recipientes para gases comprimidos o licuados, de aluminio
7411	Tubos de cobre	7614	Cables, trenzas y artículos similares, de aluminio, sin aislar para usos eléctricos
7412	Accesorios de tubería (por ejemplo: racores, codos o manguitos), de cobre	7615	Artículos de uso doméstico, de higiene o de tocador, y sus partes, de aluminio; estropajos, guantes y artículos similares para fregar, lustrar o usos análogos, de aluminio
7413	Cables, trenzas y artículos similares, de cobre, sin aislamiento eléctrico	7616	Las demás manufacturas de aluminio
7414	Telas metálicas (incluidas las continuas o sin fin) y enrejados, de alambre de cobre; chapas y bandas, extendidas, de cobre	<b>78</b>	<b>Plomo y manufacturas de plomo</b>
7415	Puntas, clavos, chinchetas, grapas apuntadas y artículos similares, de cobre, o con la espiga de hierro o de acero y la cabeza de cobre; tornillos, pernos, turcas y escarpas roscadas, remaches, pasadores, clavijas, chavetas y arandelas (incluidas las arandelas de muelle) y artículos similares, de cobre	7801	Plomo en bruto
7416	Muelles de cobre	7802	Desperdicios y desechos, de plomo
7417	Aparatos no eléctricos de cocción o de calefacción, de los tipos domésticos, y sus partes, de cobre	7803	Barras, perfiles y alambre, de plomo
7418	Artículos de uso doméstico, de higiene o de tocador, y sus partes, de cobre; estropajos, guantes y artículos similares para fregar, lustrar o usos análogos, de cobre	7804	Planchas, hojas y bandas, de plomo; polvo y partículas, de plomo
7419	Las demás manufacturas de cobre	7805	Tubos y accesorios de tubería (por ejemplo: rácores, codos o manguitos), de plomo
<b>75</b>	<b>Níquel y manufacturas del níquel</b>	7806	Las demás manufacturas de plomo
7501	Matas de níquel, "sinters" de óxidos de níquel y demás productos intermedios de la metalurgia del níquel	<b>79</b>	<b>Cinc y manufacturas de cinc</b>
7502	Níquel en bruto	7901	Cinc en bruto
		7902	Desperdicios y desechos, de cinc
		7903	Polvo y partículas, de cinc
		7904	Barras, perfiles y alambre, de cinc
		7905	Chapas, hojas y bandas, de cinc
		7906	Tubos y accesorios de tubería (por ejemplo: rácores, codos o manguitos), de cinc
		7907	Las demás manufacturas de cinc
		<b>80</b>	<b>Estaño y manufacturas de estaño</b>
		8001	Estaño en bruto
		8002	Desperdicios y desechos, de estaño
		8003	Barras, perfiles y alambre, de estaño

8004	Chapas, hojas y bandas, de estaño, de espesor superior a 0,2 mm.	8208	Cuchillas y hojas cortantes, para máquinas o para aparatos mecánicos
8005	Hojas y tiras delgadas, de estaño (incluso impresas o con soporte de papel, cartón, plástico o soportes similares), de espesor inferior o igual a 0,2 mm. (sin incluir el soporte); polvo y partículas, de estaño	8209	Plaquitas, varillas, puntas y objetos similares para útiles, sin montar, de carburos metálicos sinterizados o de "cermets"
8006	Tubos y accesorios de tubería (por ejemplo: rácores, codos o manguitos), de estaño	8210	Aparatos mecánicos, accionados a mano, de 10 Kg. de peso máximo, del tipo de los utilizados para preparar, acondicionar o servir alimentos o bebidas
8007	Las demás manufacturas de estaño	8211	Cuchillos y navajas, con hoja cortante o dentada, incluidas las navajas de podar, y sus hojas, excepto los artículos de la partida 82.08
<b>81</b>	<b>Los demás metales comunes; "cermets"; manufacturas de estas materias</b>	8212	Navajas y máquinas de afeitar y sus hojas (incluidos los esbozos en fleje)
8101	Volframio (tungsteno) y manufacturas de volframio (tungsteno), incluidos los desperdicios y desechos	8213	Tijeras y sus hojas
8102	Molibdenu y manufacturas de molibdeno, incluidos los desperdicios y desechos	8214	Los demás artículos de cuchillería (por ejemplo: máquinas de cortar el pelo o de esquiluar, cuchillas para picar carne, tajaderas de carnicería o de cocina y cortapapeles); herramientas y surtidos de herramientas de manicura o de pedicuro (incluidas las limas para uñas)
8103	Tántalo y manufacturas de tántalo, incluidos los desperdicios y desechos	8215	Cucharas, tenedores, cucharones, espumaderas, palas para tarta, cuchillos de pescado o de mantequilla, pinzas para azúcar y artículos similares
8104	Magnesio y manufacturas de magnesio, incluidos los desperdicios y desechos	<b>83</b>	<b>Manufacturas diversas de metales comunes</b>
8105	Matas de cobalto y demás productos intermedios de la metalurgia del cobalto; cobalto y manufacturas de cobalto, incluidos los desperdicios y desechos	8301	Candados, cerraduras y cerrojos (de llaves, de combinación o eléctricos), de metales comunes; cierres y monturas cierre, con cerradura, de metales comunes; llaves de metales comunes para estos artículos
8106	Bismuto y manufacturas de bismuto, incluidos los desperdicios y desechos	8302	Guarniciones, herrajes y artículos similares de metales comunes, para muebles, puertas, escaleras, ventanas, persianas, carrocerías, artículos de guarnicionaria, baúles, arcas, cofres y otras manufacturas de esta clase; alzapaños, perchas, soportes y artículos similares, de metales comunes; ruedas con montura de metales comunes; cierrapuertas automáticos de metales comunes
8107	Cadmio y manufacturas de cadmio, incluidos los desperdicios y desechos	8303	Cajas de caudales, puertas y compartimentos blindados para cámaras acorazadas, cofres y cajas de seguridad y artículos similares, de metales comunes
8108	Titanio y manufacturas de titanio, incluidos los desperdicios y desechos	8304	Clasificadores, ficheros, cajas de clasificación, bandejas de correspondencia, plumeros, portasellos y material similar de oficina, de metales comunes, excepto los muebles de oficina de la partida nº 94.03
8109	Circonio y manufacturas de circonio, incluidos los desperdicios y desechos	8305	Mecanismos para encuadernación de hojas intercambiables o para clasificadores, sujetadores, cantoneras, clips, índices de señal y objetos similares de oficina, de metales comunes; grapas en bandas o tiras (por ejemplo: de oficina, de tapicería o de envases), de metales comunes
8110	Antimonio y manufacturas de antimonio, incluidos los desperdicios y desechos	8306	Campanas, campanillas, gongos y artículos similares, que no sean eléctricos, de metales comunes; estatuillas y demás objetos de adorno, de metales comunes; marcos para fotografías, grabados o similares, de metales comunes; espejos de metales comunes
8111	Manganeso y manufacturas de manganeso, incluidos los desperdicios y desechos	8307	Tubos flexibles de metales comunes, incluso con sus accesorios
8112	Berilio, cromo, germanio, vanadio, galio, hafnio (celtío), indio, niobio (colombio), renio y talio, así como las manufacturas de estos metales, incluidos los desperdicios y desechos	8308	Cierres, monturas cierre, hebillas, hebillas cierre, corchetes, ganchos, anillos para ojete y artículos similares, de metales comunes, para prendas de vestir, calzado, toldos, marroquinería o para cualquier confección o artículo; remaches tubulares o con espiga hendida, de metales comunes; cuentas y lentejuelas, de metales comunes
8113	"Cermets" y manufacturas de "cermets", incluidos los desperdicios y desechos	8309	Tapones y tapas (incluidos los tapones corona, las tapas roscadas y los tapones vertedores), cápsulas para botellas, tapones roscados, sobretapas, precintos y demás accesorios para envases, de metales comunes
<b>82</b>	<b>Herramientas y útiles, artículos de cuchillería y cubiertos de mesa, de metales comunes, partes de estos artículos, de metales comunes</b>	8310	Placas indicadoras, placas rótulo, placas de direcciones y placas similares, cifras, letras y signos diversos, de metales comunes, con exclusión de los de la partida nº 94.05
8201	Layas, palas, azadas, picos, binaderas, horcas, rastrillos y raederas; hachas, hocinos y herramientas similares con filo; tijeras de podar de cualquier tipo; hoces y guadañas; cuchillos para heno o para paja, cizallas para setos, cuñas y demás herramientas de mano, agrícolas, hortícolas o forestales	8311	Alambres, varillas, tubos, placas, electrodos y artículos similares, de metales comunes o de carburos metálicos, recubiertos o rellenos de decapantes o de fundentes, para soldadura o depósito de metal o de carburos metálicos; alambres y varillas, de polvo de metales
8202	Sierras de mano; hojas de sierra de cualquier clase (incluso las fresas-sierra y las hojas sin dentar)		
8203	Limas, escofinas, alicates (incluso cortantes), tenazas, pinzas, cizallas para metales, cortatubos, cortapernos, sacabocados y herramientas similares, de mano		
8204	Llaves de ajuste manuales (incluidas las llaves dinamométricas); cubos intercambiables, incluso con mango		
8205	Herramientas de mano (incluidos los diamantes de vidriero) no expresadas ni comprendidas en otras partidas; lámparas de soldar y similares; tornillos de banco, prensas de carpintero y similares, excepto los que sean accesorios o partes de máquinas herramienta; yunques; fraguas portátiles; muelas de mano o de pedal, con bastidor		
8206	Herramientas de dos o más de las partidas nº 82.02 a 82.05, acondicionadas en surtidos para la venta al por menor		
8207	Útiles intercambiables para herramientas de mano, incluso mecánicas, o para máquinas herramienta (por ejemplo: de embutir, estampar, punzonar, roscar (terrajear o filetear), taladrar, mandrinar, brochar, fresar, torneado o atomillar), incluidas las hileras de estirado o de extrusión de metales, así como los útiles de perforación o de sondeo		

comunes aglomerado, para la metalización por proyección

**SECCIÓN 16:  
MAQUINAS Y APARATOS, MATERIAL ELÉCTRICO Y SUS PARTES; APARATOS DE GRABACIÓN O REPRODUCCIÓN DE SONIDO, APARATOS DE GRABACIÓN O REPRODUCCIÓN DE IMÁGENES Y SONIDO EN TELEVISIÓN, Y LAS PARTES Y ACCESORIOS DE ESTOS APARATOS**

**84 Reactores nucleares, calderas, máquinas aparatos y artefactos mecánicos; partes de estas máquinas o aparatos**

- 8401 Reactores nucleares; elementos combustibles (cartuchos) sin irradiar para reactores nucleares; máquinas y aparatos para la separación isotópica
- 8402 Calderas de vapor (generadores de vapor), excepto las de calefacción central proyectadas para producir al mismo tiempo agua caliente y vapor a baja presión; calderas denominadas "de agua sobrecalentada"
- 8403 Calderas para calefacción central, excepto las de la partida nº 84.02
- 8404 Aparatos auxiliares para las calderas de las partidas nº 84.02 u 84.03 (por ejemplo: economizadores, recalentadores, deshollinadores o recuperadores de gas); condensadores para máquinas de vapor
- 8405 Generadores de gas pobre (de gas de aire) o de gas de agua, incluso con los depuradores; generadores de acetileno y generadores similares de gases, por vía húmeda, incluso con los depuradores
- 8406 Turbinas de vapor
- 8407 Motores de embolo alternativo o rotativo, de encendido por chispa (motores de explosión)
- 8408 Motores de embolo de encendido por comprensión (motores diesel o semidiesel)
- 8409 Partes identificables como destinadas, exclusiva o principalmente, a los motores de las partidas nº 84.07 u 84.08
- 8410 Turbinas hidráulicas, ruedas hidráulicas y sus reguladores
- 8411 Turborreactores, turbopropulsores y demás turbinas de gas
- 8412 Los demás motores y máquinas motrices
- 8413 Bombas para líquidos, incluso con dispositivo medidor; elevadores de líquidos
- 8414 Bombas de aire o de vacío, compresores de aire o de otros gases y ventiladores; campanas aspirantes para extracción o reciclado, con ventilador, incluso con filtro
- 8415 Acondicionadores de aire que contengan un ventilador con motor y los dispositivos adecuados para modificar la temperatura y la humedad, aunque no regulen separadamente el grado higrométrico
- 8416 Quemadores para la alimentación de hogares, de combustibles líquidos, sólidos pulverizados o gases; hogares automáticos, incluidos los antehogares, las parrillas mecánicas, los dispositivos mecánicos para la evacuación de cenizas y dispositivos similares
- 8417 Hornos industriales o de laboratorio, que no sean eléctricos, incluidos los incineradores
- 8418 Refrigeradores, congeladores-conservadores y demás material, máquinas y aparatos para la producción de frío, aunque no sean eléctricos; bombas de calor, excepto los acondicionadores de aire de la partida nº 8415
- 8419 Aparatos y dispositivos, aunque se calienten eléctricamente, para el tratamiento de materias mediante operaciones que impliquen un cambio de temperatura, tales como calentado, cocción, torrefacción, destilación, rectificación, esterilización, pasterización, secado, evaporación, vaporización, condensación o enfriamiento, excepto los aparatos domésticos; calentadores de agua de calentamiento instantáneo o de acumulación, excepto los eléctricos
- 8420 Calandrias y laminadores, excepto los de metales o vidrio, y cilindros para estas máquinas

- 8421 Centrifugadoras y secadoras centrifugas; aparatos para filtrar o depurar líquidos o gases
- 8422 Lavavajillas; máquinas y aparatos para limpiar o secar botellas y demás recipientes; máquinas y aparatos para llenar, cerrar, capsular o etiquetar botellas, cajas, sacos y demás continentes; máquinas y aparatos para gasificar bebidas
- 8423 Aparatos e instrumentos para pesar, incluidas las básculas y balanzas para la comprobación de piezas fabricadas, con exclusión de las balanzas sensibles a un peso inferior o igual a 5 cg.; pesas para toda clase de balanzas
- 8424 Aparatos mecánicos (incluso manuales) para proyectar, dispersar o pulverizar materias líquidas o en polvo; extintores, incluso cargados; pistolas aerográficas y aparatos similares; máquinas y aparatos de chorro de arena, de chorro de vapor y aparatos de chorro similares
- 8425 Polipastos; tornos y cabrestantes; gatos
- 8426 Grúas y cables aéreos ("blondines"); puentes rodantes,, pórticos de descarga o de manipulación, puentes grúa, carretillas puente y carretillas grúa
- 8427 Carretillas apiladoras; las demás carretillas de manipulación con un dispositivo de elevación
- 8428 Las demás máquinas y aparatos de elevación, carga, descarga o manipulación (por ejemplo: ascensores, escaleras mecánicas, transportadores o teleféricos)
- 8429 Topadoras, incluso las angulares, niveladoras, traillas, palas mecánicas, excavadoras, cargadoras, palas cargadoras, apisonadoras y rodillos apisonadores, autopropulsados
- 8430 Las demás máquinas y aparatos de explanación, nivelación, escarificación, excavación, compactación, extracción o perforación del suelo o de minerales; martinetes y máquinas para arrancar pilotes; quitanieves
- 8431 Partes identificables como destinadas, exclusiva o principalmente, a las máquinas o aparatos de las partidas nº 84.25 a 84.30
- 8432 Máquinas, aparatos y artefactos agrícolas, hortícolas o silvícolas, para la preparación o el trabajo del suelo para el cultivo; rodillos para césped o terrenos de deporte
- 8433 Máquinas, aparatos y artefactos para cosechar o trillar, incluidas las prensas para paja o forraje; cortadoras de césped y guadañadoras; máquinas para la limpieza o la clasificación de huevos, frutas u otros productos agrícolas
- 8434 Ordeñadoras y máquinas y aparatos para la industria lechera
- 8435 Prensas, estrujadoras y máquinas y aparatos análogos para la producción de vino, sidra, jugos de frutas o bebidas similares
- 8436 Las demás máquinas y aparatos, para la agricultura, horticultura, silvicultura, avicultura o apicultura, incluidos los germinadores con dispositivos mecánicos o térmicos y las incubadoras y criadoras avícolas
- 8437 Máquinas para la limpieza, clasificación o cribado de semillas, granos o legumbres secas; máquinas y aparatos para la molienda o el tratamiento de cereales o legumbres secas, excepto las de tipo rural
- 8438 Máquinas y aparatos, no expresados ni comprendidos en otras partidas de este capítulo para la preparación o la fabricación industrial de alimentos o de bebidas, excepto las máquinas y aparatos para la extracción o la preparación de aceites o grasas, animales o vegetales fijos
- 8439 Máquinas y aparatos para la fabricación de pasta de materias fibrosas celulósicas o para la fabricación y el acabado de papel o cartón
- 8440 Máquinas y aparatos para encuadernación, incluidas las máquinas para coser pliegos
- 8441 Las demás máquinas y aparatos para el trabajo de la pasta de papel, del papel o del cartón, incluidas las cortadoras de cualquier tipo
- 8442 Máquinas, aparatos y material (excepto las máquinas herramienta de las partidas nº 84.56 a 84.65) para fundir, componer caracteres o para preparar o fabricar clisés, planchas, cilindros u otros elementos impresores; caracteres de imprenta, clisés, planchas y cilindros,

	preparados para la impresión (por ejemplo: aplanados, graneados o pulidos)		"cermets", no expresadas ni comprendidas en otras partidas
8443	Máquinas y aparatos para imprimir y sus máquinas auxiliares	8462	Máquinas (incluidas las prensas) para forjar o estampar, martillos pilón y martinets, para trabajar metales; máquinas (incluidas las prensas) para enrollar, curvar, plegar, enderezar, aplanar, cizallar, punzonar o entallar, metales; prensas para trabajar metales o carburos metálicos, no expresadas anteriormente
8444	Máquinas para el hilado (extrusión), estirado, texturado o cortado, de materias textiles sintéticas o artificiales	8463	Las demás máquinas herramienta para trabajar metales, carburos metálicos sinterizados o "cermets", que no trabajen por arranque de materia
8445	Máquinas para la preparación de materias textiles; máquinas para el hilado, doblado o retorcido, de materias textiles, y demás máquinas y aparatos para la fabricación de hilados textiles; bobinados (incluidas las canilleras) o devanadoras, para materias textiles, y máquinas para la preparación de hilados textiles para su utilización en las máquinas de las partidas nº 84.46 u 84.47	8464	Máquinas herramienta para trabajar la piedra, cerámica, hormigón, amianto-cemento o materias similares, o para trabajar el vidrio en frío
8446	Telares	8465	Máquinas herramienta (incluidas las de clavar, grapar, encolar o ensamblar de otro modo) para trabajar madera, corcho, hueso, caucho endurecido, plástico o materias duras similares
8447	Tricotasas y otras máquinas de punto, de cosido por cadeneta, de guipur, de tul, de encajes, de bordar, de pasamanería, de trenas, de redes o de insertar mechones	8466	Partes y accesorios identificables como destinados, exclusiva o principalmente, a las máquinas de las partidas nº 84.56 a 84.65, incluidos los portapiezas y portaútiles, cabezales de roscar retractables automáticamente, divisores y demás dispositivos especiales para montar en las máquinas herramienta; portaútiles para herramientas de mano de cualquier tipo
8448	Máquinas y aparatos auxiliares para las máquinas de las partidas nº 84.44, 84.45, 84.46 u 84.47 (por ejemplo: maquinillas, mecanismos jacquard, paraurdimbres y paratramas, mecanismos de cambio de lanzadera); partes y accesorios identificables como destinados, exclusiva o principalmente, a las máquinas de esta partida o de las partidas nº 84.44, 84.45, 84.46 u 84.47 (por ejemplo: husos, aletas, guarniciones de cardas, peines, barretas, hileras, lanzaderas, lizos y sus bastidores, agujas, platinas, ganchos)	8467	Herramientas neumáticas o con motor incorporado que no sea eléctrico, de uso manual
8449	Máquinas y aparatos para la fabricación o el acabado del fieltro o telas sin tejer, en pieza o en forma, incluidas las máquinas y aparatos para la fabricación de sombreros de fieltro; hormas de sombrerería	8468	Máquinas y aparatos para soldar, aunque puedan cortar, excepto los de la partida nº 85.15; máquinas y aparatos de gas para el temple superficial
8450	Máquinas para lavar ropa, incluso con dispositivos de secado	8469	Máquinas de escribir y máquinas para el tratamiento de textos
8451	Máquinas y aparatos (excepto las máquinas de la partida nº 84.50) para lavar, limpiar, escurrir, secar, planchar, prensar (incluidas las prensas para fijar), blanquear, teñir, aprestar, acabar, revestir o impregnar los hilados, tejidos o manufacturas textiles y máquinas para el revestimiento de tejidos u otros soportes utilizados en la fabricación de cubresuelos, tales como el linóleo; máquinas para enrollar, desenrollar, plegar, cortar o dentar los tejidos	8470	Calculadoras; máquinas de contabilidad, máquinas de franquear, expedir boletos y máquinas similares, con dispositivo de cálculo; cajas registradoras
8452	Máquinas de coser, excepto las de coser pliegos de la partida nº 84.40; muebles, basamentos y tapas o cubiertas especialmente diseñados para máquinas de coser; agujas para máquinas de coser	8471	Máquinas automáticas para tratamiento de información y sus unidades; lectores magnéticos y ópticos, máquinas para registro de información sobre soportes en forma codificada y máquinas para proceso de esta información, no expresadas ni comprendidas en otras partidas
8453	Máquinas y aparatos para la preparación, el curtido o el trabajo de cueros o pieles o para la fabricación o reparación de calzado o de otras manufacturas de cuero o de piel, excepto las máquinas de coser	8472	Las demás máquinas y aparatos de oficina (por ejemplo: copiadoras hectográficas o de clisés, máquinas de imprimir direcciones, distribuidores automáticos de billetes de banco, máquinas de clasificar, contar o encartuchar moneda, sacapuntas, perforadoras o grapadoras)
8454	Convertidores, cucharas de colada, lingoteras y máquinas de colar (moldear), para metalurgia, acerías o fundiciones	8473	Partes y accesorios (excepto los estuches, fundas y similares) identificables como destinados, exclusiva o principalmente, a las máquinas o aparatos de las partidas nº 84.69 a 84.72
8455	Laminadoras para metales y sus cilindros	8474	Máquinas y aparatos para clasificar, cribar, separar, lavar, quebrantar, triturar, moler, mezclar o malaxar tierras, piedras u otras materias minerales sólidas (incluido el polvo y las pastas); máquinas para aglomerar, conformar, o moldear combustibles minerales sólidos, pastas cerámicas, cemento, yeso y demás materias minerales en polvo o en pasta; máquinas para hacer moldes de arena para fundición
8456	Máquinas herramienta que trabajen por arranque de cualquier materia mediante láser u otros haces de luz o de fotones, por ultrasonido, electroerosión, procesos electroquímicos, haces de electrones, haces iónicos o por chorro de plasma	8475	Máquinas para montar lámparas, tubos o válvulas eléctricos o electrónicos o lámparas de destello, que tengan la envolvente de vidrio; máquinas para fabricar o trabajar en caliente el vidrio o las manufacturas de vidrio
8457	Centros de mecanizado, máquinas de puesto fijo y máquinas de puestos múltiples, para trabajar metales	8476	Máquinas automáticas para la venta de productos (por ejemplo: sellos, cigarrillos, alimentos o bebidas), incluidas las máquinas para cambiar moneda
8458	Tornos que trabajen por arranque de metal	8477	Máquinas y aparatos para trabajar caucho o plásticos o para fabricar productos de estas materias, no expresados ni comprendidos en otra parte de este capítulo
8459	Máquinas (incluidas las unidades o cabezales autónomos) de taladrar, mandrinar, fresar o roscar metales, por arranque de materia, excepto los tornos de la partida nº 84.58	8478	Máquinas y aparatos para preparar o elaborar tabaco, no expresados ni comprendidos en otra parte de este capítulo
8460	Máquinas de desbarbar, afilar, amolar, rectificar, rodar, pulir o hacer otras operaciones de acabado, para metales, carburos metálicos sinterizados o "cermets", mediante muelas, abrasivos o productos para pulir, excepto las máquinas para tallar o acabar engranajes de la partida nº 84.61	8479	Máquinas y aparatos mecánicos con una función propia, no expresados ni comprendidos en otra parte de este capítulo
8461	Cepilladoras, limadoras, mortajadoras, brochadoras, máquinas para tallar o acabar los engranajes, sierras, tronzadoras y demás máquinas herramienta que trabajen por arranque de metal, carburos metálicos sinterizados o	8480	Cajas de fundición; placas de fondo para moldes; modelos para moldes; moldes para metales (excepto las

	lingoteras), carburos metálicos, vidrio, materias minerales, caucho o plástico		aparatos eléctricos para proyectar en caliente metales o carburos metálicos sinterizados
8481	Artículos de grifería y órganos similares para tuberías, calderas, depósitos, cubas o continentes similares, incluidas las válvulas reductoras de presión y las válvulas termostáticas	8516	Calentadores eléctricos de agua y calentadores eléctricos de inmersión; aparatos eléctricos para la calefacción de locales, del suelo o usos similares; aparatos electrotérmicos para el cuidado del cabello (por ejemplo: secadores, rizadores o calentatenacillas) o para secar las manos; planchas eléctricas; los demás aparatos electrotérmicos de uso doméstico; resistencias calentadoras, excepto las de la partida nº 85.45
8482	Rodamientos de bolas, de rodillos o de aguas		
8483	Arboles de transmisión (incluidos los de levas y los cigüeñales ) y manivelas; cajas de cojines y cojinetes; engranajes y ruedas de fricción; husillos fileteados de bolas (tornillos de bolas); reductores, multiplicadores y variadores de velocidad, incluidos los convertidores de par; volantes y poleas, incluidos los motores, embragues y órganos de acoplamiento, incluidas las juntas de articulación	8517	Aparatos eléctricos de telefonía o telegrafía con hilos, incluidos los aparatos de telecomunicación por corriente portadora
8484	Juntas metaloplásticas; juegos o surtidos de juntas de distinta composición presentados en bolsitas, sobres o envases análogos	8518	Micrófonos y sus soportes; altavoces, incluso montados en sus cajas; auriculares, incluso combinados con un micrófono; amplificadores eléctricos de audiofrecuencia; aparatos eléctricos para amplificación del sonido
8485	Partes de máquinas o de aparatos, no expresadas ni comprendidas en otra parte de este capítulo, sin conexiones eléctricas, partes aisladas eléctricamente, bobinados, contactos ni otras características eléctricas	8519	Giradiscos, tocadiscos, reproductores de casetes y demás reproductores de sonido, sin dispositivo de grabación
<b>85</b>	<b>Máquinas, aparatos y material eléctrico y sus partes; aparatos de grabación o reproducción de sonido, aparatos de grabación o reproducción de imágenes y sonido en televisión, y las partes y accesorios de estos aparatos</b>	8520	Magnetófonos y demás aparatos de grabación de sonido, incluso con dispositivo de reproducción
8501	Motores y generadores, eléctricos, exclusión de los grupos electrógenos	8521	Aparatos de grabación o de reproducción de imagen y sonido (vídeos), incluso con receptor incorporado de señales de imagen y sonido
8502	Grupos electrógenos y convertidores rotativos eléctricos	8522	Partes y accesorios de los aparatos de las partidas nº 85.19 a 85.21
8503	Partes identificables como destinadas, exclusiva o principalmente, a las máquinas de las partidas nº 85.01 u 85.02	8523	Soportes preparados para grabar sonido o para grabaciones análogas, sin grabar, excepto los productos del capítulo 37
8504	Transformadores eléctricos, convertidores eléctricos estáticos ( por ejemplo rectificadores), bobinas de reactancia y de autoinducción	8524	Discos, cintas y demás soportes para grabar sonido o para grabaciones análogas, grabados, incluso las matrices y moldes galvánicos para la fabricación de discos con exclusión de los productos del capítulo 37
8505	Electroimanes; imanes permanentes y artículos destinados a ser imantados permanentemente; platos, mandriles y dispositivos magnéticos o electromagnéticos similares, de sujeción; acoplamientos, embragues, variadores de velocidad y frenos, electromagnéticos; cabezas elevadoras electromagnéticas	8525	Emisores de radiotelefonía, radiotelegrafía, radiodifusión o televisión, incluso con un aparato receptor o un aparato de grabación o reproducción de sonido, incorporado; cámaras de televisión
8506	Pilas y baterías de pilas, eléctricas	8526	Aparatos de radiodetección y radiosondeo (radar), de radionavegación y de radiotelemando
8507	Acumuladores eléctricos, incluidos los separadores, aunque sean cuadrados o rectangulares	8527	Receptores de radiotelefonía, radiotelegrafía o radiodifusión, incluso combinados en una misma envuelta con grabadores o reproductores de sonido o con un aparato de relojería
8508	Herramientas electromecánicas con motor eléctrico incorporado, de uso manual	8528	Receptores de televisión (incluidos los videomonitores y los videoproyectores), incluso con receptor de radiodifusión o grabador o reproductor de sonido o de imágenes, incorporado
8509	Aparatos electromecánicos con motor eléctrico incorporado, de uso doméstico	8529	Partes identificables como destinadas, exclusiva o principalmente, a los aparatos de las partidas nº 85.25 a 85.28
8510	Máquinas de afeitar, de cortar el pelo y de esquilvar, con motor eléctrico incorporado	8530	Aparatos eléctricos de señalización (excepto los de transmisión de mensajes), de seguridad, de control o de mando, para vías férreas o similares, carreteras, vías fluviales, áreas de servicio, estacionamientos, instalaciones portuarias o aeropuertos (excepto los de la partida nº 86.08)
8511	Aparatos y dispositivos eléctricos de encendido o de arranque, para motores de encendido por chispa o por comprensión (por ejemplo: magnetos, dinamomagnetos, bobinas de encendido, bujías de encendido o de caldeo o motores de arranque); generadores (por ejemplo: dinamos o alternadores) y reguladores-disyuntores utilizados con estos motores	8531	Aparatos eléctricos de señalización acústica o visual (por ejemplo: sonerías, sirenas, tableros anunciadores, avisadores de protección contra robos o incendios), excepto los de las partidas nº 85.12 a 85.30
8512	Aparatos eléctricos de alumbrado o de señalización (con exclusión de los artículos de la partida nº 85.39), limpiaparabrisas, eliminadores de escarcha y de vaho, eléctricos, del tipo de los utilizados en ciclos o automóviles	8532	Condensadores eléctricos fijos, variables o ajustables
8513	Lámparas eléctricas portátiles que funcionen con su propia fuente de energía (por ejemplo: de pilas, de acumuladores o electromagnéticas), excepto los aparatos de alumbrado de la partida nº 85.12	8533	Resistencias eléctricas, excepto las de calentamiento (incluidos los reostatos y potenciómetros)
8514	Hornos eléctricos industriales o de laboratorio, incluidos los de inducción o pérdidas dieléctricas; los demás aparatos industriales o de laboratorio para el tratamiento térmico de materias por inducción o por pérdidas	8534	Circuitos impresos
8515	Máquinas y aparatos para soldar (aunque puedan cortar), eléctricos (incluidos los de gases calentados eléctricamente), de láser y demás hacer de luz o de fotones, de ultrasonidos, de haces electrones, de impulsos magnéticos o de chorro de plasma; máquinas y	8535	Aparatos para el corte, seccionamiento, protección, derivación, empalme o conexión de circuitos eléctricos (por ejemplo: interruptores, conmutadores, cortacircuitos, pararrayos, limitadores de tensión, amortiguadores de onda, tomas de corriente o cajas de empalme), para una tensión superior a 1.000 voltios
		8536	Aparatos para el corte, seccionamiento, protección derivación, empalme o conexión de circuitos eléctricos (por ejemplo: interruptores, conmutadores, relés, cortacircuitos, amortiguadores de onda, clavijas, tomas de corriente, portalámparas o cajas de empalme), para una tensión inferior o igual a 1.000 voltios



<p>8537 Cuadros, paneles, consolas, pupitres, armarios (incluidos los controles numéricos) y demás soportes que lleven varios aparatos de las partidas nº 85.35 a 85.36, para el control o distribución de energía eléctrica, aunque lleven instrumentos o aparatos del capítulo 90, excepto los aparatos de conmutación de la partida nº 85.17</p> <p>8538 Partes identificables como destinadas, exclusiva o principalmente, a los aparatos de las partidas nº 85.35, 85.36 y 85.37</p> <p>8539 Lámparas y tubos eléctricos de incandescencia o de descarga, incluidos los faros o unidades "sellados" y las lámparas y tubos de rayos ultravioletas o infrarrojos; lámparas de arco</p> <p>8540 Lámparas, tubos y válvulas electrónicos de cátodo caliente, de cátodo frío o de fotocátodo (por ejemplo: lámparas, tubos y válvulas, de vacío, de vapor o de gas, tubos rectificadores de vapor de mercurio, tubos catódicos, tubos y válvulas para cámaras de televisión), excepto los de la partida nº 85.39</p> <p>8541 Diodos, transistores y dispositivos semiconductores similares; dispositivos semiconductores fotosensibles, incluidas las células fotovoltaicas, aunque estén ensambladas en módulos o paneles; diodos emisores de luz; cristales piezoeléctricos montados</p> <p>8542 Circuitos integrados y microestructuras electrónicas</p> <p>8543 Máquinas y aparatos eléctricos con una función propia, no expresados ni comprendidos en otra parte de este capítulo</p> <p>8544 Hilos, cables (incluidos los coaxiales) y demás conductores aislados para electricidad, aunque estén laqueados, anodizados o lleven piezas de conexión; cables de fibras ópticas constituidos por fibras enfundadas individualmente, incluso con conductores eléctricos o piezas de conexión</p> <p>8545 Electrodo y escobillas de carbón, carbón para lámparas o para pilas y demás artículos de grafito o de otros carbonos, incluso con metal, para usos eléctricos</p> <p>8546 Aisladores eléctricos de cualquier materia</p> <p>8547 Piezas aislantes totalmente de materia aislante o con simples piezas metálicas de ensamblado (por ejemplo: casquillos roscados) embutidas en la masa, para máquinas, aparatos o instalaciones eléctricas, excepto los aisladores de la partida nº 85.46; tubos y sus piezas de unión, de metales comunes, aislados interiormente</p> <p>8548 Partes eléctricas de máquinas o de aparatos, no expresadas ni comprendidas en otras partidas de este capítulo</p>	<p>estacionamientos, instalaciones portuarias o aeropuertos; partes</p> <p>8609 Contenedores (incluidos los contenedores cisterna y los contenedores depósito) especialmente proyectados y equipados para uno o varios medios de transporte</p> <p><b>87 Vehículos automóbiles, tractores, ciclos y demás vehículos terrestres, sus partes y accesorios</b></p> <p>8701 Tractores (excepto las carretillas tractor de la partida nº 8709)</p> <p>8702 Vehículos automóbiles para el transporte de diez personas o más, conductor incluido</p> <p>8703 Coches de turismo y demás vehículos automóbiles proyectados principalmente para el transporte de personas (excepto los de la partida nº 8702), incluidos los vehículos del tipo familiar y los de carreras</p> <p>8704 Vehículos automóbiles para el transporte de mercancías</p> <p>8705 Vehículos automóbiles para usos especiales, excepto los proyectados principalmente para el transporte de personas o de mercancías (por ejemplo: coches para reparaciones, camiones-grúa, camiones de bomberos, camiones-hormigonera, coches-barredera coches esparcidores, coches-taller o coches radiológicos)</p> <p>8706 Chasis de vehículos automóbiles de las partidas nº 8701 a 8705, con el motor</p> <p>8707 Carrocerías de vehículos de las partidas nº 8701 a 8705, incluso las cabinas</p> <p>8708 Partes y accesorios de vehículos automóbiles de las partidas nº 8701 a 8705</p> <p>8709 Carretillas-automóvil sin dispositivo de elevación del tipo de las utilizadas en fábricas, almacenes, puertos o aeropuertos, para el transporte de mercancías a corta distancia; carretillas-tractor del tipo de las utilizadas en las estaciones; partes</p> <p>8710 Carros y automóbiles blindados de combate, incluso armados; partes</p> <p>8711 Motocicletas (incluso con pedales) y ciclos con motor auxiliar, con sidecar o sin él; sidecares</p> <p>8712 Bicicletas y demás ciclos (incluidos los triciclos de reparto), sin motor</p> <p>8713 Sillones de ruedas y demás vehículos para inválidos, incluso con motor o otro mecanismo de propulsión</p> <p>8714 Partes y accesorios de los vehículos de las partidas nº 8711 a 8713</p> <p>8715 Coches, sillas y vehículos similares para el transporte de niños, y sus partes</p> <p>8716 Remolques y semirremolques para cualquier vehículo; los demás vehículos no automóbiles; partes</p>
---	--

**SECCIÓN 17:  
MATERIAL DE TRANSPORTE**

<p><b>86 Vehículos y material para vías férreas o similares y sus partes; aparatos mecánicos (incluso electromecánicos) de señalización para vías de comunicación</b></p> <p>8601 Locomotoras y locotractores, eléctricos (de energía exterior o de acumuladores)</p> <p>8602 Las demás locomotoras y locotractores; ténderes</p> <p>8603 Automotores y tranvías con motor, excepto los de la partida nº 86.04</p> <p>8604 Vehículos para el mantenimiento o servicio de las vías férreas o similares, incluso autopropulsados (por ejemplo: vagones taller, vagones grúa, vagones equipados para apisonar el balasto, para alinear las vías, coches para ensayos y vagonetas)</p> <p>8605 Coches de viajeros, furgones de equipajes, coches correo y demás coches especiales, para vías férreas o similares (con exclusión de los coches de la partida nº 86.04)</p> <p>8606 Vagones para el transporte de mercancías sobre carriles</p> <p>8607 Partes de vehículos para vías férreas o similares</p> <p>8608 Material fijo de vías férreas o similares; aparatos mecánicos (incluso electromecánicos) de señalización, de seguridad, de control o de mando, para vías férreas o similares, carreteras o vías fluviales, áreas de servicio o</p>	<p><b>88 Navegación aérea o espacial</b></p> <p>8801 Globos y dirigibles; planeadores, alas delta y demás aparatos de navegación aérea que no se hayan proyectado para la propulsión con motor</p> <p>8802 Las demás aeronaves (por ejemplo: helicópteros o aviones); vehículos espaciales (incluidos los satélites) y vehículos de lanzamiento</p> <p>8803 Partes de los aparatos de las partidas nº 8801 a 8802</p> <p>8804 Paracaídas, incluidos los paracaídas dirigibles y los giratorios; partes y accesorios</p> <p>8805 Aparatos y dispositivos para lanzamiento de aeronaves; aparatos y dispositivos para el aterrizaje en portaviones y aparatos y dispositivos similares; simuladores de vuelo; partes</p> <p><b>89 Navegación marítima o fluvial</b></p> <p>8901 Transatlánticos, barcos para excursiones, transbordadores, cargueros, gabarras y barcos similares para el transporte de personas o de mercancías</p> <p>8902 Barcos de pesca; barcos factoría y demás barcos para el tratamiento o la preparación de conservas de productos de la pesca</p> <p>8903 Yates y demás barcos y embarcaciones de recreo o de deporte; barcas de remo y canoas</p> <p>8904 Remolcadores y barcos empujadores</p> <p>8905 Barcos faro, barcos bomba, dragas, pontones grúa y demás barcos en los que la navegación sea accesoria en relación con la función principal; diques flotantes;</p>
--	---

- plataformas de perforación o de explotación, flotantes o sumergibles
- 8906 Los demás barcos, incluidos los navíos de guerra y los barcos de salvamento que no sean de remos
- 8907 Artefactos flotantes (por ejemplo: balsas, depósitos, cajones, incluso de amarre, boyas y balizas)
- 8908 Barcos y demás artefactos flotantes para desguace

#### SECCIÓN 18:

#### **INSTRUMENTOS Y APARATOS DE ÓPTICA, FOTOGRAFÍA O CINEMATOGRAFÍA, DE MEDIDA, CONTROL O DE PRECISIÓN; INSTRUMENTOS Y APARATOS MÉDICO-QUIRÚRGICOS; RELOJERÍA; INSTRUMENTOS DE MÚSICA; PARTES Y ACCESORIOS DE ESTOS INSTRUMENTOS O APARATOS**

#### **90 Instrumentos y aparatos de óptica, fotografía o cinematografía, de medida, control o de precisión; instrumentos y aparatos médicoquirúrgicos; partes y accesorios de estos instrumentos o aparatos**

- 9001 Fibras ópticas y haces de fibras ópticas; cables de fibras ópticas, excepto los de la partida nº 8544; materias polarizantes en hojas o en placas; lentes (incluso las de contacto); prismas, espejos y demás elementos de óptica de cualquier materia, sin montar, excepto los de vidrio sin trabajar ópticamente
- 9002 Lentes, prismas, espejos y demás elementos de óptica de cualquier materia, montados, para instrumentos o aparatos, excepto los de vidrio sin trabajar ópticamente
- 9003 Monturas de gafas o de artículos similares y sus partes
- 9004 Gafas correctoras, protectoras u otras, y artículos similares
- 9005 Gemelos y prismáticos, anteojos de larga vista (incluidos los astronómicos), telescopios ópticos y sus armaduras; los demás instrumentos de astronomía y sus armaduras, con exclusión de los aparatos de radioastronomía
- 9006 Aparatos fotográficos; aparatos y dispositivos, incluidos las lámparas y tubos, para la producción de destellos en fotografía, con exclusión de las lámparas y tubos de descarga de la partida nº 8539
- 9007 Cámaras y proyectores cinematográficos, incluso con grabadores o reproductores de sonido
- 9008 Proyectores de imagen fija; ampliadoras o reductoras, fotográficas
- 9009 Fotocopiadoras ópticas o por contacto y termocopiadoras
- 9010 Aparatos y material para laboratorios fotográficos o cinematográficos (incluidos los aparatos para proyectar el trazado de circuitos sobre superficies sensibilizadas de materiales semiconductores), no expresados ni comprendidos en otra parte de este capítulo; negatoscopios; pantallas de proyección
- 9011 Microscopios ópticos, incluidos los de fotomicrografía o cinefotomicrografía o microproyección
- 9012 Microscopios, excepto los ópticos, y difractógrafos
- 9013 Dispositivos de cristales líquidos que no constituyan artículos comprendidos más específicamente en otras partidas; láseres, excepto los diodos láser; los demás aparatos e instrumentos de óptica, no expresados ni comprendidos en otra parte de este capítulo
- 9014 Brújulas, incluidos los compases de navegación; los demás instrumentos y aparatos de navegación
- 9015 Instrumentos y aparatos de geodesia, topografía, agrimensura, nivelación, fotogrametría, hidrografía, oceanografía, hidrología, meteorología o geofísica, con exclusión de las brújulas; telémetros
- 9016 Balanzas sensibles a un peso inferior o igual a 5 cg., incluso con pesas
- 9017 Instrumentos de dibujo, trazado o cálculo (por ejemplo: máquinas de dibujar, pantógrafos, transportadores, estuches de dibujo, reglas y círculos de cálculo); instrumentos manuales de medida de longitudes (por ejemplo: metros, micrómetros, calibradores y calibres), no expresados ni comprendidos en otra parte de este capítulo
- 9018 Instrumentos y aparatos de medicina, cirugía, odontología o veterinaria, incluidos los de escintigrafía y

- demás aparatos electromédicos, así como los aparatos para pruebas visuales
- 9019 Aparatos de mecanoterapia; aparatos para masajes; aparatos de sicotecnia; aparatos de ozonoterapia; oxigenoterapia y de aerosolterapia, aparatos respiratorios de reanimación y demás aparatos de terapia respiratoria
- 9020 Los demás aparatos respiratorios y máscaras antigás, con exclusión de las máscaras de protección sin mecanismo ni elemento filtrante amovible
- 9021 Artículos y aparatos de ortopedia, incluidas las fajas y bandas medicoquirúrgicas y las muletas; tabilllas, férulas y demás artículos y aparatos para fracturas; artículos y aparatos de prótesis; audífonos y demás aparatos que lleve la propia persona o se le implanten para compensar un defecto o una incapacidad
- 9022 Aparatos de rayos x y aparatos que utilicen las radiaciones alfa, beta o gamma, incluso para uso médico, quirúrgico, odontológico o veterinario, incluidos los aparatos de radiografía o radioterapia, tubos de rayos x y demás dispositivos generadores de rayos x generadores de tensión, pupitres de mando, pantallas, mesas, sillones y soportes similares para examen o para tratamiento
- 9023 Instrumentos, aparatos y modelos, proyectados para demostraciones (por ejemplo: en la enseñanza o exposiciones), que no sean susceptibles de otros usos
- 9024 Máquinas y aparatos para ensayos de dureza, tracción, comprensión, elasticidad u otras propiedades mecánicas de los materiales (por ejemplo: metales, madera, textiles, papel o plástico)
- 9025 Densímetros, aerómetros, pesalíquidos e instrumentos flotantes similares, termómetros, pirómetros, barómetros, higrómetros y sicrómetros, aunque sean registradores, incluso combinados entre sí
- 9026 Instrumentos y aparatos para la medida o control del caudal, nivel, presión u otras características variables de los líquidos o de los gases (por ejemplo: caudalímetros, indicadores de nivel, manómetros o contadores de calor), con exclusión de los instrumentos y aparatos de las partidas nº 9014, 9015, 9028 ó 9032
- 9027 Instrumentos y aparatos para análisis físicos o químicos (por ejemplo: polarímetros, refractómetros, espectrómetros o analizadores de gases o de humos); instrumentos y aparatos para ensayos de viscosidad, porosidad, dilatación, tensión superficial o similares o para medidas calorimétricas, acústicas o fotométricas (incluidos los exposímetros); micrótomos
- 9028 Contadores de gases, de líquidos o de electricidad, incluidos los de calibración
- 9029 Los demás contadores (por ejemplo: cuentarrevoluciones, contadores de producción, taxímetros, cuentakilómetros o podómetros); velocímetros y tacómetros, excepto los de las partidas nº 9014 ó 9015; estroboscopios
- 9030 Osciloscopios, analizadores de espectro y demás instrumentos y aparatos para la medida o control de magnitudes eléctricas; instrumentos y aparatos para la medida o detección de radiaciones alfa, beta, gamma, x, cósmicas u otras radiaciones ionizantes
- 9031 Instrumentos, aparatos y máquinas de medida o control, no expresados ni comprendidos en otra parte de este capítulo; proyectores de perfiles
- 9032 Instrumentos y aparatos automáticos para la regulación y el control
- 9033 Partes y accesorios, no expresados ni comprendidos en otra parte de este capítulo, para máquinas, aparatos, instrumentos o artículos del capítulo 90
- 91 Relojería**
- 9101 Relojes de pulsera, de bolsillo y relojes similares (incluidos los contadores de tiempo de los mismos tipos), con caja de metales preciosos o de chapados de metales preciosos
- 9102 Relojes de pulsera, de bolsillo y relojes similares (incluidos los contadores de tiempo de los mismos tipos), excepto los de la partida nº 9101

- 9103 Despertadores y demás relojes con pequeño mecanismo de relojería
- 9104 Relojes de tablero de instrumentos y relojes similares para automóviles, aeronaves, barcos u otros vehículos
- 9105 Los demás relojes, excepto los que lleven pequeño mecanismo
- 9106 Aparatos de control de tiempo y contadores de tiempo, con mecanismo de relojería o con motor sincrónico (por ejemplo: registradores de asistencia, fechadores, contadores)
- 9107 Interruptores horarios y demás aparatos que permitan accionar un dispositivo en un momento dado, con mecanismo de relojería o con motor sincrónico
- 9108 Pequeños mecanismos de relojería completos y montados
- 9109 Mecanismos de relojería completos y montados, excepto los pequeños mecanismos
- 9110 Mecanismos de relojería completos, sin montar o parcialmente montados ("chablons"); mecanismos de relojería incompletos, montados; mecanismos de relojería "en blanco" ("ebauches")
- 9111 Cajas de relojes de las partidas nº 9101 ó 9102 y sus partes
- 9112 Cajas y similares para aparatos de relojería y sus partes
- 9113 Pulseras para relojes y sus partes
- 9114 Las demás partes de relojería

**92 Instrumentos de música; partes y accesorios de estos instrumentos**

- 9201 Pianos, incluso automáticos; clavicordios y demás instrumentos de cuerda con teclado
- 9202 Los demás instrumentos musicales de cuerda (por ejemplo: guitarras, violines o arpas)
- 9203 Órganos de tubos y teclado; armonios e instrumentos similares de teclado y lengüetas metálicas libres
- 9204 Acordeones e instrumentos similares; armónicas
- 9205 Los demás instrumentos musicales de viento (por ejemplo: clarinetes, trompetas, gaitas)
- 9206 Instrumentos musicales de percusión (por ejemplo: tambores, cajas, xilófonos, platillos, castañuelas, marcas)
- 9207 Instrumentos musicales en los que el sonido se produzca o tenga que amplificarse eléctricamente (por ejemplo: órganos, guitarras, acordeones)
- 9208 Cajas de música, orquestriones, organillos, pájaros cantores, sierras musicales y demás instrumentos musicales no comprendidos en otras partidas de este capítulo; reclamos de cualquier clase; silbatos, cuernos y demás instrumentos de boca, de llamada o de señalización
- 9209 Partes (por ejemplo: mecanismos de cajas de música) y accesorios de instrumentos musicales (por ejemplo: tarjetas, discos y rollos para aparatos mecánicos); metrónomos y diapasones de cualquier tipo

**SECCIÓN 19:  
ARMAS Y MUNICIONES Y SUS PARTES Y ACCESORIOS**

**93 Armas y municiones y sus partes y accesorios**

- 9301 Armas de guerra, excepto los revólveres, pistolas y armas blancas
- 9302 Revólveres y pistolas, excepto los de las partidas nº 9303 ó 9304
- 9303 Las demás armas de fuego y artefactos similares que utilicen la deflagración de la pólvora (por ejemplo: escopetas y rifles de caza, armas de avancarga, pistolas lanzacohetes y demás artefactos proyectados únicamente para lanzar cohetes de señales, pistolas y revólveres de foguero y de matarife o cañones lanzacabos)
- 9304 Las demás armas (por ejemplo: fusiles, rifles y pistolas, de muelle, de aire comprimido o de gas, porras), excepto las de la partida nº 9307
- 9305 Partes y accesorios de los artículos de las partidas nº 9301 a 9304

- 9306 Bombas, granadas, torpedos, minas, misiles, cartuchos y demás municiones y proyectiles, y sus partes, incluidas las postas, perdigones y tacos para cartuchos
- 9307 Sables, espadas, bayonetas, lanzas y demás armas blancas, sus partes y fundas

**SECCIÓN 20:  
MERCANCÍAS Y PRODUCTOS DIVERSOS**

**94 Muebles; mobiliario medico-quirúrgico; artículos de cama y similares; aparatos de alumbrado no expresados ni comprendidos en otros capítulos; anuncios, letreros y placas indicadoras, luminosos y artículos similares; construcciones prefabricadas**

- 9401 Asientos (con exclusión de los de la partida nº 9402), incluso los transformables en cama, y sus partes
- 9402 Mobiliario para la medicina, cirugía, odontología o veterinaria (por ejemplo: mesas de operaciones, mesas de reconocimiento, camas con mecanismo para usos clínicos, sillones de dentista); sillones para peluquería y sillones similares, con dispositivos de orientación y elevación; partes de estos artículos
- 9403 Los demás muebles y sus partes
- 9404 Somieres; artículos de cama y artículos similares (por ejemplo: colchones, cubrepieés, edredones, cojines,, pufes o almohadas), con muelles o bien rellenos o guarnecidos interiormente con cualquier materia, incluidos los de caucho o plástico celulares, recubiertos o no
- 9405 Aparatos de alumbrado (incluidos los proyectores) y sus partes, no expresados ni comprendidos en otras partidas; anuncios, letreros y placas indicadoras, luminosos, y artículos similares, con fuente de luz inseparable, y sus partes no expresadas ni comprendidas en otras partidas
- 9406 Construcciones prefabricadas

**95 Juguetes, juegos y artículos para recreo o para deporte; sus partes y accesorios**

- 9501 Juguetes de ruedas diseñados para ser montados por los niños (por ejemplo: triciclos, patinetes, coches de pedales); coches y sillas de ruedas para muñecas
- 9502 Muñecas que representen solamente seres humanos
- 9503 Los demás juguetes; modelos reducidos y modelos similares para entretenimiento, incluso animados; rompecabezas de cualquier clase
- 9504 Artículos para juegos de sociedad, incluidos los juegos con motor o con mecanismo, billares, mesas especiales para juegos de casino y juegos de bolos automáticos
- 9505 Artículos para fiestas, carnaval u otras diversiones, incluidos los de magia y los artículos sorpresa
- 9506 Artículos y material para cultura física, gimnasia, atletismo y demás deportes (incluido el tenis de mesa) o para juegos al aire libre, no expresados ni comprendidos en otra parte de este capítulo; piscinas, incluso infantiles
- 9507 Cañas de pescar, anzuelos y demás artículos para la pesca con caña; cazamariposas para cualquier uso; señuelos (excepto los de las partidas nº 9208 ó 9705) y artículos de caza similares
- 9508 Tiovivos, columpios, casetas de tiro y demás atracciones de feria; circos, zoológicos y teatros ambulantes

**96 Manufacturas diversas**

- 9601 Marfil, hueso, concha de tortuga, cuerno, asta, coral, nácar y demás materia animales para tallar, trabajadas, y manufacturadas de estas materias (incluso las obtenidas por moldeo)
- 9602 Materias vegetales o minerales para tallar, trabajadas, y manufacturas de estas materias; manufacturas moldeadas o talladas de cera, parafina, estearina, gomas o resinas naturales, o de pasta para modelar y demás manufacturas moldeadas o talladas no expresas ni comprendidas en otras partidas; gelatina sin endurecer trabajada, excepto la de la partida nº 3503, y manufacturas de gelatina sin endurecer trabajada;

- excepto la de la partida nº 3503, y manufacturas de gelatina sin endurecer
- 9603 Escobas, cepillos y brochas, aunque sean partes de máquinas, de aparatos o de vehículos, escobas mecánicas de uso manual, excepto las de motor, pinceles y plumeros; cabezas preparadas para artículos de cepillería; muñequillas y rodillos para pintar; rasquetas de caucho o de materias flexibles análogas
- 9604 Tamices, cedazos y cribas, de mano
- 9605 Surtidos de viaje para el aseo personal, la costura o la limpieza del calzado o de las prendas
- 9606 Botones y botones de presión; formas para botones y otras partes de botones o de botones de presión; esbozos de botones
- 9607 Cierres de cremallera y sus partes
- 9608 Bolígrafos; rotuladores y marcadores con punta de fieltro u otra punta porosa; estilográficas y otras plumas; estiletes o punzones para clisés; portaminas; portaplumas, portalápices y artículos similares; partes de estos artículos (incluidos los capuchones y sujetadores), con exclusión de las de la partida nº 9609
- 9609 Lápices, minas, pasteles, carboncillos, tizas para escribir o dibujar y jaboncillo de sastre
- 9610 Pizarras y tableros para escribir o dibujar, incluso con marco
- 9611 Fechadores, sellos, numeradores, timbradores y artículos similares (incluidos los aparatos para imprimir etiquetas), manuales; componedores e imprentillas, manuales
- 9612 Cintas para máquinas de escribir y cintas similares, entintadas o preparadas de otro modo, para imprimir, incluso en carretes o cartuchos; tampones, incluso impregnados o con caja
- 9613 Encendedores y mecheros, incluso mecánicos o eléctricos y sus partes, excepto las piedras y las mechas
- 9614 Pipas (incluidas las cazoletas), boquillas para cigarros y cigarrillos, y sus partes
- 9615 Peines, peinetas, pasadores y artículos similares; horquillas; rizadoros, bigudíes y artículos similares para el peinado, excepto los de la partida nº 8516, y sus partes
- 9616 Pulverizadores de tocador, sus monturas y cabezas de monturas; borlas y similares para la aplicación de polvos o de cosméticos o productos de tocador
- 9617 Termos y demás recipientes isotérmicos, montados y aislados por vacío, así como sus partes (excepto las ampollas de vidrio)
- 9618 Maniqués y artículos similares; autómatas y escenas animadas para escaparates
- 97 Objetos de arte, de colección o de antigüedad**
- 9701 Cuadros, pinturas y dibujos, hechos totalmente a mano, con exclusión de los dibujos de la partida 4906 y de los artículos manufacturados decorados a mano; "collages" y cuadros similares
- 9702 Grabados, estampas y litografías originales
- 9703 Obras originales de estatuaria o de escultura, de cualquier materia
- 9704 Sellos de correos, timbres fiscales, marcas postales, sobres primer día, artículos franqueados análogos, obliterados, o bien sin obliterar que no tengan ni hayan de tener curso legal en el país de destino
- 9705 Colecciones y especímenes para colecciones de zoología, botánica, mineralogía o anatomía, o que tengan interés histórico, arqueológico, paleontológico, etnográfico o numismático
- 9706 Antigüedades de más de cien años

# RELACIÓN DE PAÍSES

## EUROPA

- 001. Francia
- 002. Bélgica y Luxemburgo
- 003. Países Bajos
- 004. Alemania
- 005. Italia
- 006. Reino Unido
- 007. Irlanda
- 008. Dinamarca
- 009. Grecia
- 010. Portugal
- 011. España
- 021. Islas Canarias
- 022. Ceuta y Melilla
- 024. Islandia
- 028. Noruega
- 030. Suecia
- 032. Finlandia
- 036. Suiza
- 038. Austria
- 041. Islas Feroe
- 043. Andorra
- 044. Gibraltar
- 045. Ciudad del Vaticano
- 046. Malta
- 052. Turquía
- 053. Estonia
- 054. Letonia
- 055. Lituania
- 060. Polonia
- 061. República Checa
- 062. Eslovaquia
- 064. Hungría
- 066. Rumanía
- 068. Bulgaria
- 070. Albania
- 072. Ucrania
- 073. Bielorrusia
- 074. Moldavia

- 075. Rusia
- 076. Georgia
- 077. Armenia
- 078. Azerbaiyán
- 079. Kazajistán
- 080. Turkmenistán
- 081. Uzbekistán
- 082. Tayikistán
- 083. Kirguistán
- 090. Serbia y Montenegro
- 091. Eslovenia
- 092. Croacia
- 093. Bosnia-Herzegovina

## ÁFRICA

- 204. Marruecos
- 208. Argelia
- 212. Túnez
- 216. Libia
- 220. Egipto
- 224. Sudán
- 228. Mauritania
- 232. Malí
- 236. Burkina-Faso
- 240. Níger
- 244. Chad
- 247. República de Cabo Verde
- 248. Senegal
- 252. Gambia
- 257. Guinea Bissau
- 260. Guinea
- 264. Sierra Leona
- 268. Liberia
- 272. Costa de Marfil
- 276. Ghana
- 280. Togo
- 284. Benin

- 288. Nigeria
- 302. Camerún
- 306. República Centroafricana
- 310. Guinea Ecuatorial
- 311. Santo Tomé y Príncipe
- 314. Gabón
- 318. Congo
- 322. Zaire
- 324. Ruanda
- 328. Burundi
- 329. Santa Elena y dependencias
- 330. Angola
- 334. Etiopía
- 338. Djibouti
- 342. Somalia
- 346. Kenia
- 350. Uganda
- 352. Tanzania
- 355. Seychelles y dependencias
- 357. Territorio británico del Océano Indico
- 366. Mozambique
- 370. Madagascar
- 372. Reunión
- 373. Mauricio
- 375. Comoras
- 377. Mayotte
- 378. Zambia
- 382. Zimbawe
- 386. Malawi
- 388. Sudáfrica
- 389. Namibia
- 391. Botswana
- 393. Swazilandia
- 395. Lesotho

## AMÉRICA

- 400. Estados Unidos
- 404. Canadá
- 406. Groenlandia
- 408. San Pedro y Miquelón
- 412. México
- 413. Bermudas
- 416. Guatemala
- 421. Belice
- 424. Honduras
- 428. El Salvador
- 432. Nicaragua
- 436. Costa Rica
- 442. Panamá
- 446. Anguilla
- 448. Cuba
- 449. San Cristóbal y Nevis
- 452. Haití
- 453. Bahamas
- 454. Islas Turcas y Caicos
- 456. República Dominicana
- 457. Islas Vírgenes de los Estados Unidos
- 458. Guadalupe
- 459. Antigua y Barbuda

- 460. Dominica
- 461. Islas Vírgenes Británicas y Montserrat
- 462. Martinica
- 463. Islas Caimán
- 464. Jamaica
- 465. Santa Lucía
- 467. San Vicente
- 469. Barbados
- 472. Trinidad y Tobago
- 473. Granada
- 474. Aruba
- 478. Antillas Neerlandesas
- 480. Colombia
- 484. Venezuela
- 488. Guyana
- 492. Surinam
- 496. Guyana Francesa
- 500. Ecuador
- 504. Perú
- 508. Brasil
- 512. Chile
- 516. Bolivia
- 520. Paraguay
- 524. Uruguay
- 528. Argentina
- 529. Islas Falkland o Malvinas

## ASIA

- 600. Chipre
- 604. Líbano
- 608. Siria
- 612. Iraq
- 616. Irán
- 624. Israel
- 628. Jordania
- 632. Arabia Saudita
- 636. Kuwait
- 640. Bahrein
- 644. Qatar
- 647. Emiratos Arabes Unidos
- 649. Omán
- 653. Yemen
- 660. Afganistán
- 662. Pakistán
- 664. India
- 666. Bangladesh
- 667. Maldivas
- 669. Sri Lanka
- 672. Nepal
- 675. Bután
- 676. Myanmar (antigua Birmania)
- 680. Tailandia
- 684. Laos
- 690. Vietnam
- 696. Camboya (Kampuchea)
- 700. Indonesia
- 701. Malasia
- 703. Brunei
- 706. Singapur

- 708. Filipinas
- 716. Mongolia
- 720. China
- 724. Corea del Norte
- 728. Corea del Sur
- 732. Japón
- 736. Taiwan
- 740. Hong-Kong
- 743. Macao

## **AUSTRALIA, OCEANÍA Y OTROS TERRITORIOS**

- 800. Australia
- 801. Papua-Nueva Guinea
- 802. Oceanía Australiana
- 803. Nauru
- 804. Nueva Zelanda
- 806. Islas Salomón
- 807. Tuvalu
- 809. Nueva Caledonia y dependencias
- 810. Oceanía Americana
- 811. Islas Wallis y Futuna
- 812. Kiribati
- 813. Islas Pitcairn
- 814. Oceanía Neozelandesa
- 815. Fidji

- 816. Vanuatu
- 817. Tonga
- 819. Samoa Occidental
- 822. Polinesia Francesa
- 823. Federación de Estados de Micronesia
- 824. Islas Marshall
- 890. Regiones Polares

## **DIVERSOS**

- 911. Operaciones especiales en las que España es origen o destino
- 921. Pesca de altura con origen español
- 922. Pesca de altura con origen de otro Estado miembro
- 950. Avituallamiento y combustible
- 955. Comercio entre Empresas nacionales
- 958. Países y territorios no determinados
- Países y territorios no precisados por razones militares o comerciales
- 975. Estados miembros de la Comunidad (001 a 011)
- 976. Otros países y territorios (de 021 a 890)
- 977. Países y territorios no incluidos en las rúbricas 975 ó 976

