

ANUARIO DE COMERCIO EXTERIOR

DE LA REGION DE MURCIA

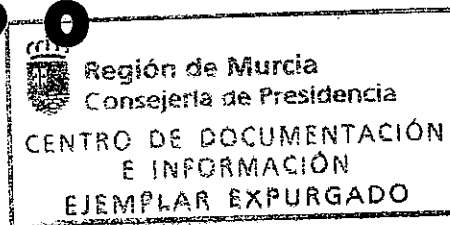
1990



Región de Murcia
Consejería de Economía
y Fomento

ANUARIO DE COMERCIO EXTERIOR DE LA REGION DE MURCIA

1 9 9 0



Región de Murcia
Consejería de Economía
y Fomento

Edita: Consejería de Economía y Fomento
Comunidad Autónoma de la Región de Murcia

Elabora: Dirección General de Economía y Planificación
Centro Regional de Estadística de Murcia
C/ San Juan de Dios, 2 - 2.º
30071-MURCIA
Tfnos: (968) 21 22 93 / 21 22 94
Fax: (968) 21 23 28

Diseño gráfico portada: TANDIS

Imprime: Fotocomposición DIDOT, S.A.
Nervión, 3-5.º
48001-BILBAO

I.S.B.N.: 84-87234-75-5

Depósito Legal: BI-2106-91

Equipo de trabajo: Antonio Sánchez Martínez, Isidro Verdú Conesa,
Pedro Delmás Serrano, Francisco J. Morales Cuenca,
Isabel González Tomás, Antonio Gabarrón Hita.

© Copyright/Derechos Reservados

PRESENTACION

Con la publicación en 1988 del primer *Anuario de Comercio Exterior de la Región de Murcia* correspondiente a 1986 el Centro Regional de Estadística dependiente de la Dirección General de Economía y Planificación, de mi Departamento, inició una serie estadística de primordial interés para el conocimiento de la evolución y características de nuestras exportaciones e importaciones, materia de especial transcendencia para nuestro futuro regional.

Conforme anunciábamos entonces, esta serie anual, ha ido mejorando sucesivamente su contenido en un esfuerzo digno de elogio que quiero destacar y que ha permitido que puedan ofrecerse en un breve período de tiempo una serie de cinco años, con la que se incluye los datos referidos a 1990 que recoge la presente edición.

La favorable acogida que viene dispensándose a esta publicación constituye la mejor compensación y el mayor reconocimiento a un trabajo que atiende una indudable necesidad de información que justificó, en su momento, la creación de esta serie estadística.

Una vez más he de agradecer la imprescindible ayuda de la Dirección General de Aduanas e Impuestos Especiales del Ministerio de Economía y Hacienda y cuantas colaboraciones han hecho posible la edición del Anuario Estadístico de Comercio Exterior de la Región de Murcia.

FRANCISCO ARTES CALERO
Consejero de Economía
y Fomento

INTRODUCCION

La publicación del Anuario de Comercio Exterior de la Región de Murcia de 1990, así como la de otros trabajos estadísticos que van a ver la luz próximamente, elaborados todos ellos en el seno de la Dirección General de Economía y Planificación, coincide con mi incorporación al frente de dicha Dirección, que tan acertadamente ha venido funcionando.

La nueva etapa que se abre en esta Dirección va a continuar suministrando el análisis económico riguroso y la información estadística precisa a los sectores implicados en la ardua tarea de "hacer" y "conocer" la economía murciana, con una clara voluntad de servicio tanto para con los Agentes Sociales como para con la Comunidad Científica.

El producto final que aquí presentamos resulta ser un útil instrumento para conocer los intercambios comerciales de la Región de Murcia con el extranjero, a la vez que nos permite saber sobre la participación de nuestra Región en el Comercio de España con el resto del mundo.

Por tanto, y dado el proceso de integración económica en la CEE, no me parece ocioso destacar la importancia que este trabajo tiene para el conocimiento más ajustado de la realidad económica Regional por cuanto posibilita el análisis de la composición sectorial y geográfica de las exportaciones e importaciones y permite el estudio de las ventajas comparativas existentes, las dependencias externas de nuestro sistema productivo así como el tipo o grado de especialización.

En esta quinta edición del Anuario de Comercio Exterior de la Región de Murcia se ha utilizado, como en todas las precedentes, la información registrada por la Dirección General de Aduanas e Impuestos Especiales, que nos es suministrada en soporte magnético, y tras su explotación informática nos permite obtener la información ofrecida, que

en el caso de las importaciones viene referida a la provincia de destino directo declarada por el importador, y en el de las exportaciones, a la provincia de origen de la mercancía exportada. En consecuencia, las cifras que presentamos se refieren a las operaciones de importación y exportación en las que aparece Murcia como provincia de destino y origen, respectivamente.

Los productos objeto de comercio se encuentran clasificados por tercera vez consecutiva según el nuevo arancel combinado, que para los países comunitarios se denomina Arancel Integrado Comunitario o Tarif Intégré Communautaire (TARIC), consecuencia del Convenio Internacional del Sistema Armonizado para la Designación y Codificación de las Mercancías, que entró en vigor el 1 de enero de 1988, sustituyendo a la Nomenclatura Arancelaria de Bruselas (NIMEXE) que estuvo vigente desde 1950.

Como novedad frente a ediciones anteriores, en el presente año se ha incorporado una tabla con las cifras de exportaciones clasificadas según la teórica actividad económica de la empresa exportadora de acuerdo con la Clasificación Nacional de Actividades Económicas.

Hasta el momento sólo hemos hablado del "output" olvidándonos de los "inputs" tan necesarios para elaborar el trabajo. En concreto, si pasamos de la teoría a la práctica, el capital humano es el "input" más valioso y del que más me siento orgulloso en esta Dirección General. Por tanto, quisiera agradecer de un modo especial el esfuerzo y profesionalidad del equipo de trabajo que, coordinado por Rafael Olivares, director del Centro Regional de estadística de Murcia de la Dirección General, ha realizado esta publicación. El estadístico Antonio Sánchez ha sido el responsable del trabajo, y se ha contado con el apoyo informático del analista Isidro Verdú, de los programadores Pedro Delmás y Francisco Morales y de los auxiliares Isabel González y Antonio Gabarrón.

PEDRO SAURA GARCIA
Director General de Economía y Planificación

INDICE GENERAL

PRESENTACION	3
INTRODUCCION	5
METODOLOGIA	9
I. ESTADISTICA RESUMEN DEL COMERCIO EXTERIOR DE LA REGION DE MURCIA 1987-1990	13
II. ESTADISTICA DEL COMERCIO EXTERIOR DE LA REGION DE MURCIA 1990	63
ANEXOS	
Nomenclatura del Arancel Integrado Comunitario (TARIC): detalle a 4 dígitos	553
Tabla de correspondencia entre las Nomenclaturas TARIC-NIMEXE	583
Clasificación Nacional de Actividades Económicas: detalle a 3 dígitos de las divisiones 0 a 4	587
Tabla de correspondencia entre la Nomenclatura TARIC y la Clasificación Nacional de Actividades Económicas	591
Relación de países	601
Areas económicas	603

METODOLOGIA

1. INTRODUCCION

El Anuario de Comercio Exterior de la Región de Murcia 1990, perteneciente a una serie de publicaciones iniciadas en el año 1986, presenta las cifras de importaciones y exportaciones de la Región de Murcia con diferentes niveles de desagregación.

Su contenido está estructurado en dos partes. En la primera se presentan los datos estadísticos para el periodo 1987-1990 de una forma resumida. La segunda parte contiene información más detallada, referida exclusivamente al año 1990.

2. DEFINICIONES

En su acepción más estricta, se entiende por comercio exterior para una determinada área geográfica, a las operaciones de intercambio de bienes y servicios con el resto del mundo. Sin embargo, a la hora de trasladar este concepto a nuestro ámbito territorial nos encontramos con una serie de limitaciones.

De un lado, al no existir información estadística de este tipo a nivel regional para los servicios, sólo se puede recoger datos de intercambios exteriores de bienes o mercancías. Por otra parte, el hablar de intercambios con el resto del mundo, y circunscribiéndonos al comercio exterior de la Región de Murcia, supondría incluir los flujos comerciales con el resto de las Comunidades Autónomas del Estado Español, operaciones que no se pueden registrar ante la inexistencia de "aduanas regionales".

En consecuencia, el comercio exterior de la Región de Murcia comprenderá todas aquellas operaciones de intercambio de bienes o mercancías de la Región con el extranjero, es decir se ha reducido el alcance de este concepto a la contabilización de la participación de Murcia en el comercio de España con el resto del mundo.

Una limitación adicional con la que hay que contar a la hora de manejar las cifras que se presentan, es el posible sesgo que pueden introducir las empresas de actividad co-

mercial en la Región de Murcia y con sede en la misma, pues en muchos casos los productos que exportan pueden haber sido elaborados realmente en otra Comunidad Autónoma. En el caso de las importaciones, aún es más complicado conocer la cantidad que se consumirá en la Región y la que tiene como destino final cualquier otro territorio de España.

3. FUENTES

La fuente estadística básica es el Fichero Territorial de Aduanas, siendo la unidad informante la empresa exportadora o importadora.

Para disponer de toda la información relativa a comercio exterior que de alguna manera se refiera a la Región de Murcia, se solicitó a la Dirección General de Aduanas e Impuestos Especiales que nos suministrara en soporte magnético las operaciones que cumplen alguna de las siguientes condiciones:

a) Campo "provincia de origen/destino" sea Murcia (30) o Cartagena (51).

b) Campo "Provincia de domicilio fiscal" corresponda a Murcia (30) o Cartagena (51).

Se ha optado por incluir exclusivamente las operaciones que tengan como origen o destino la Región Murcia (el campo "provincia origen/destino" sea 30 ó 51), por considerar que son las más adecuadas para reflejar el comercio exterior de nuestra Comunidad Autónoma. Además al detectar que algunos registros tienen el campo origen/destino con ceros o en blanco, se ha decidido incluir los registros de este tipo en los que el domicilio fiscal sea la Región de Murcia (el campo "provincia domicilio fiscal" sea 30 ó 51) en el conjunto de operaciones de comercio exterior de esta Comunidad Autónoma.

Los resultados obtenidos para cada tipo de operación, y la cifra definitiva que se ha considerado, han sido los siguientes:

TIPO DE OPERACION	IMPORTACIONES		EXPORTACIONES	
	N.º Operac.	Miles ptas.	N.º Operac.	Miles ptas.
TOTAL OPERACIONES	33.074	151.254.005	135.707	165.744.864
OPERACIONES QUE NO SE INCLUYEN				
O/D ≠ R.Murcia y D.fiscal=R.Murcia	3.689	7.384.583	13.188	11.174.453
OPERACIONES QUE SE INCLUYEN				
O/D=R.Murcia y D.fiscal=R.Murcia	19.140	40.861.057	101.432	103.103.602
O/D=R.Murcia y D.fiscal=blanco	4.202	4.450.163	8.969	7.435.861
O/D=R.Murcia y D.fiscal ≠ R.Murcia	6.042	98.557.958	9.038	43.333.694
O/D=blanco y D.fiscal=R.Murcia	1	244	3.080	697.254
RESULTADOS DEFINITIVOS . . .	29.385	143.869.422	122.519	154.570.411

4. NOMENCLATURAS

4.1. Nomenclatura Arancelaria del Consejo de Cooperación Aduanera de Bruselas: NIMEXE

Los trabajos iniciados por la Sociedad de Naciones antes de la Segunda Guerra Mundial en el sentido de internacionalizar las Nomenclaturas de los Aranceles de Aduanas, se reanudaron a su término con mayor intensidad. Los esfuerzos de las Naciones Unidas en este campo se materializaron en el Acuerdo General sobre Aranceles de Aduanas y Comercio (GATT) de 1947, y por otra parte, en la creación de la Nomenclatura para la Clasificación Uniforme de Mercancías en el Comercio Internacional (CUCI), elaborada esencialmente con fines estadísticos.

En ese mismo año los países europeos crean el Grupo de Estudios para la Unión Aduanera Europea, fructificando sus trabajos en la creación del Consejo de Cooperación Aduanera, el Convenio sobre la Nomenclatura Arancelaria Internacional y el Convenio sobre Valoración de las Mercancías, todos ellos de 1950.

La Nomenclatura del Consejo de Cooperación fue concebida para servir como base de estructuración de los Aranceles de Aduanas nacionales. Este hecho la diferencia sustancialmente de la adoptada por las Naciones Unidas para la confección de las estadísticas mundiales para el comercio internacional (CUCI), aunque haya sido utilizada esta Nomenclatura posteriormente por diversos países para configurar sus Aranceles Aduaneros.

En 1950 firman el Convenio que ampara la Nomenclatura Arancelaria de Bruselas 14 países, a los que se incorpora España en 1960. El número de países firmantes se ha ido incrementando paulatinamente, hasta alcanzar una cifra próxima a 50, siendo más de 145 los países usuarios de dicha Nomenclatura como estructura básica para sus Aranceles de Aduanas nacionales. Sin embargo, potencias económicas de primer orden como Estados Unidos y Canadá, e in-

cluso ciertos países del Este no han llegado a formar parte del Convenio.

Esta Nomenclatura presenta un sistema de clasificación progresiva, ordenándose las mercancías según dos grandes grupos: el primero en atención a la naturaleza de la materia constitutiva (Capítulos 1 al 83), el segundo según la función (Capítulos 84 al 99). La estructura comprende 21 secciones, 99 capítulos y 1090 partidas. Las partidas se identifican mediante 4 cifras, correspondiendo las dos primeras al número de capítulo y las dos restantes al lugar ordinal que cada partida ocupa dentro del capítulo respectivo.

Los países usuarios de la Nomenclatura del Consejo podrían establecer subdivisiones para asignar tratamientos arancelarios diferentes para cada una de las formas de presentación de un producto o simplemente por motivos estadísticos. Tanto España como la CEE adoptaron un código alfanumérico para estructurar sus Aranceles fiscales y un código numérico, exclusivamente, para el estadístico.

En esta Nomenclatura estadística, denominada NIMEXE, está referida la información que contienen los Anuarios de Comercio Exterior de la Región de Murcia de los años 1986 y 1987.

4.2. El Arancel Integrado Comunitario: TARIC

La existencia de diferentes nomenclaturas y las necesidades expresadas por sectores de servicios al Consejo de Cooperación Aduanera llevaron al inicio, en el año 1970, de estudios destinados a modernizar la Nomenclatura de Bruselas de 1950, creando una nueva que sirviera además para otros usos que los meramente aduaneros o estadísticos del comercio exterior.

Estos trabajos fructificaron finalmente en el Convenio de 14 de junio de 1983, que entró en vigor el 1 de enero de 1988. La nueva Nomenclatura, que se denomina Sistema Armonizado para la Designación y Codificación de Mercancías, viene a alcanzar una extensión mundial, al ser aceptada por Estados Unidos y Canadá.

Su estructura se asemeja a la de la Nomenclatura de 1950 en cuanto a su configuración y sistema de agrupación de las mercancías. No obstante, se reduce el número de capítulos a 97. Las 1090 partidas anteriores pasan a ser 1240, algunas de las cuales se subdividen a su vez en subpartidas identificadas por un código de 6 cifras. La Nomenclatura del Sistema Armonizado con seis cifras alcanza cerca de 5000 subdivisiones.

La CEE, elaboró para 1988 un nuevo Arancel de Aduanas, a partir de la estructura del Sistema Armonizado. Aquí se refunden las antiguas divisiones arancelarias y las estadísticas, por lo que el nuevo Arancel se denomina Arancel Combinado.

El Arancel Combinado conserva la estructura básica del Sistema Armonizado hasta el nivel de seis cifras, estableciéndose subdivisiones comunitarias hasta un segundo escalón de ocho cifras. Además está prevista la inclusión de

una novena cifra para uso exclusivo de cada país miembro con fines estadísticos nacionales.

Ante la complejidad de los regímenes arancelarios aplicables por la CEE, y las numerosas reglamentaciones específicas, y con el fin de facilitar soluciones informáticas, se ideó una presentación del Arancel de forma que recogiera todas estas particularidades, dando lugar al denominado Arancel Integrado Comunitario (TARIC). Con esta Nomenclatura los productos quedan identificados por un código compuesto de 11 cifras.

Este nuevo sistema arancelario entró en vigor en España y el resto de los países de la CEE el 1 de enero de 1988.

4.3. La Clasificación Nacional de Actividades Económicas: CNAE.

La Clasificación Nacional de Actividades Económicas, elaborada por el Instituto Nacional de Estadística en 1974, tiene por objeto la agrupación y clasificación de las unidades productoras según la actividad que ejercen, con miras a la elaboración de estadísticas de carácter económico.

La delimitación de cada actividad económica se hace de acuerdo a los siguientes criterios:

- a) La naturaleza de los "inputs".
- b) El proceso tecnológico de fabricación utilizado.
- c) El destino de los productos fabricados.

La presente Clasificación Nacional utiliza los siguientes niveles: división, agrupación, grupo y subgrupo, correspondientes a rúbricas codificadas de 1, 2, 3 y 4 cifras, respectivamente.

Para la elaboración de las tablas I.5 y II.5, en las que se presentan las exportaciones de la Región de Murcia según la nomenclatura CNAE a 2 y 3 dígitos, respectivamente, se ha hecho uso de una correspondencia entre los códigos TARIC y CNAE (a tres dígitos), suministrada por el Instituto Valenciano de Estadística, cuyo resultado, una vez chequeada exhaustivamente, se detalla en el anexo.

A la hora de interpretar los resultados hay que tener en cuenta la forma en que está realizada esta correlación entre nomenclaturas. Dado un determinado producto, éste se ha enmarcado en la actividad productiva de la cual teóricamente procede (grupos 0 al 4), no siendo necesariamente la actividad económica de la empresa exportadora. Lo ideal sería poder disponer de la actividad de la empresa que lleva a cabo la operación, para lo cual sería necesario poseer el NIF de la empresa (dato que no nos suministra la Dirección General de Aduanas desde 1987), además de un Directorio actualizado de todas las actividades.

Como se puede observar, en todo momento se ha hablado de contabilizar exclusivamente exportaciones en esta nomenclatura. Si lo que se quisiera obtener fueran las importaciones, habría que elaborar otra correspondencia totalmente distinta, en la que el criterio para asignar actividad a un producto fuera el de la teórica actividad de la empresa que lo recibe. No obstante, pensamos que no tendría mucho

significado práctico pues, una gran parte de las importaciones, imposible de conocer, las realizan intermediarios, y además la correspondencia que se estableciera no podría ser en ninguna forma biunívoca.

5. CONTENIDO DE LA PUBLICACION

La publicación Anuario de Comercio Exterior de la Región de Murcia 1990, se encuentra estructurada, como ya se ha señalado con anterioridad, en dos partes. Toda la información que se presenta viene expresada en nomenclatura TARIC, a excepción de las tablas en las que se indica lo contrario (I.5 y II.5).

La primera de ellas, que lleva por título "Estadística Resumen del Comercio Exterior de la Región de Murcia 1987-1990", consta de 9 tablas. La tabla I.1 presenta simplemente las cifras de exportación e importación de la Región de Murcia para estos años en comparación con las que se obtuvieron para España.

En el cuadro I.2 se detallan los datos de intercambios de bienes con el extranjero pero para todas las Comunidades Autónomas y para los años 1989 y 1990, información ésta obtenida de la publicación "Estadística Comunidades Autónomas" de la Dirección General de Aduanas e Impuestos Especiales.

Contiene la tercera tabla una evolución por meses de las cifras registradas ya solo en nuestra Comunidad Autónoma. La tabla I.4 incluye los resultados de nuestro comercio exterior a nivel de sección arancelaria. Con el fin de homogeneizar la serie, al encontrarse la información referida al año 1987 en nomenclatura NIMEXE, ha sido necesario convertir los datos relativos a este año a la nueva nomenclatura, haciendo uso de una tabla de correspondencia NIMEXE-TARIC (a dos dígitos) elaborada por el Instituto Valenciano de Estadística, que se reproduce en el Anexo.

El cuadro I.5. presenta una evolución de las exportaciones para los años 1988 a 1990 según la otra nomenclatura considerada, la Clasificación Nacional de Actividades Económicas (CNAE), detallándose al nivel de 2 dígitos.

La tabla I.6 incluye los datos de nuestro comercio exterior desagregados por países, información que aparece agrupada para distintas áreas económicas en la tabla I.7.

La tabla siguiente tiene una estructura similar a la I.7, pero detallándose ahora la información para cada país miembro de la CEE. El cuadro con el que se termina esta parte presenta los resultados para los países comunitarios por secciones arancelarias.

La segunda parte, centrada exclusivamente en el año 1990, presenta, en su primera tabla, un resumen por capítulos arancelarios, y a continuación las importaciones y exportaciones clasificadas por domicilio fiscal de la empresa. Las tablas II.3.1 y II.3.2. incluyen un ranking por partidas arancelarias, y para cada una de ellas los tres principales países de origen/destino. De la misma manera, en las dos tablas siguientes se presenta un ranking por países impor-

tadores y exportadores, respectivamente, junto con los principales productos objeto de comercio.

El cuadro II.5. presenta, al igual que el I.5, las exportaciones de productos según la nomenclatura CNAE, pero ahora solo para el año 1990 y detalladas al nivel de 3 dígitos, incluyendo además para cada producto la proporción que tiene por destino países de la CEE.

Las dos restantes tablas (II.6 y II.7), lo que viene a suponer el grueso de la publicación, contienen los datos estadísticos

para 1990 al máximo nivel de desagregación, clasificados por productos (Nomenclatura TARIC) y por países, respectivamente.

Como se puede observar, en algunos casos la suma de datos parciales y el total de alguna variable difieren en escasas unidades. El motivo no es otro que el efecto de redondeo aplicado en el tratamiento informático, al encontrarse los datos originales en pesetas y gramos, mientras que aquí la información se presenta en miles de pesetas y en toneladas.

**I. ESTADISTICA RESUMEN DEL COMERCIO
EXTERIOR DE LA REGION DE MURCIA
1987-1990**

INDICE

TABLAS

I.1.	Resultados generales del Comercio Exterior de la Región de Murcia y España. 1987-1990	17
I.2.	Resultados generales del Comercio Exterior por Comunidades Autónomas. 1989-1990	21
I.3.	Evolución del Comercio Exterior por meses. 1987-1990	25
I.4.	Evolución del Comercio Exterior por secciones arancelarias. 1987-1990	29
I.4.1.	Evolución de las importaciones por secciones arancelarias. 1987-1990	31
I.4.2.	Evolución de las exportaciones por secciones arancelarias. 1987-1990	31
I.5.	Evolución de las exportaciones por agrupaciones de actividades (CNAE a 2 dígitos). 1988-1990	33
I.6.	Evolución del Comercio Exterior por países. 1987-1990	37
I.7.	Evolución del Comercio Exterior por áreas económicas. 1987-1990	43
I.8.	Resultados generales del comercio con los países de la CEE. 1987-1990	47
I.9.	Evolución del Comercio Exterior con la CEE por secciones arancelarias y países. 1988-1990	51
I.9.1.	Evolución del Comercio Exterior con la CEE por secciones arancelarias. Total. 1988-1990	53
I.9.2.	Evolución del Comercio Exterior con Francia por secciones arancelarias. 1988-1990	53
I.9.3.	Evolución del Comercio Exterior con Bélgica y Luxemburgo por secciones arancelarias. 1988-1990	56
I.9.4.	Evolución del Comercio Exterior con los Países Bajos por secciones arancelarias. 1988-1990	56
I.9.5.	Evolución del Comercio Exterior con la República Federal Alemana por secciones arancelarias. 1988-1990	57
I.9.6.	Evolución del Comercio Exterior con Italia por secciones arancelarias. 1988-1990	57
I.9.7.	Evolución del Comercio Exterior con el Reino Unido por secciones arancelarias. 1988-1990	58
I.9.8.	Evolución del Comercio Exterior con Irlanda por secciones arancelarias. 1988-1990	58
I.9.9.	Evolución del Comercio Exterior con Dinamarca por secciones arancelarias. 1988-1990	59
I.9.10.	Evolución del Comercio Exterior con Grecia por secciones arancelarias. 1988-1990	59
I.9.11.	Evolución del Comercio Exterior con Portugal por secciones arancelarias. 1988-1990	60

GRAFICOS

G-I.1.	Tasas de Cobertura del Comercio Exterior de la Región de Murcia y España. 1984-1990	19
G-I.2.	Evolución del Comercio Exterior de la Región de Murcia. 1984-1990	20
G-I.3.	Distribución del Comercio Exterior por Comunidades Autónomas. 1990	23
G-I.4.	Evolución del Comercio Exterior por meses. 1987-1990	28
G-I.5.	Distribución de las exportaciones por actividad. 1988-1990	36
G-I.6.	Distribución del Comercio Exterior por continentes. 1987-1990	41
G-I.7.	Tasas de Cobertura del Comercio Exterior de la Región de Murcia por áreas económicas. 1987-1990	46
G-I.8.	Evolución del Comercio Exterior con la CEE. 1984-1990	50
G-I.9.	Distribución del Comercio Exterior con los países de la CEE. 1984-1990	54
G-I.10.	Distribución de las importaciones con la CEE por países. 1990	61
G-I.11.	Distribución de las exportaciones con la CEE por países. 1990	61

**I.1. RESULTADOS GENERALES DEL COMERCIO
EXTERIOR DE LA REGION DE MURCIA Y ESPAÑA.
1987-1990**

I.1. RESULTADOS GENERALES DEL COMERCIO EXTERIOR DE LA REGION DE MURCIA Y ESPAÑA. 1987-1990

REGION DE MURCIA

Millones de pesetas

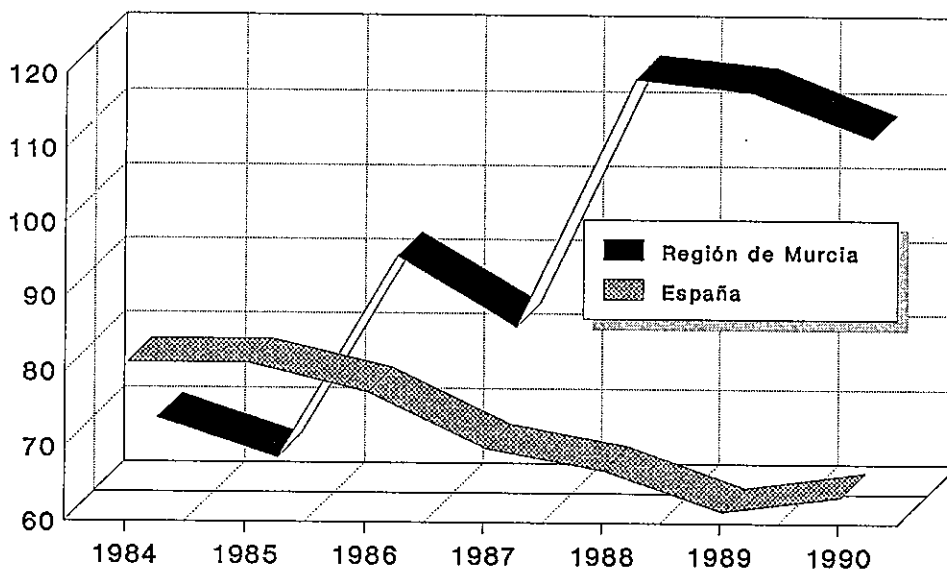
CONCEPTOS	1987	1988	1989	1990	Tasas de Variación		
					88/87	89/88	90/89
Importaciones	160.980	119.002	132.389	143.869	-26,08	11,25	8,67
Exportaciones	131.648	137.116	150.348	154.570	4,15	9,65	2,81
Saldo Balanza Comercial	-29.332	18.114	17.959	10.701			
Tasa de Cobertura	81,78	115,22	113,57	107,44			

ESPAÑA

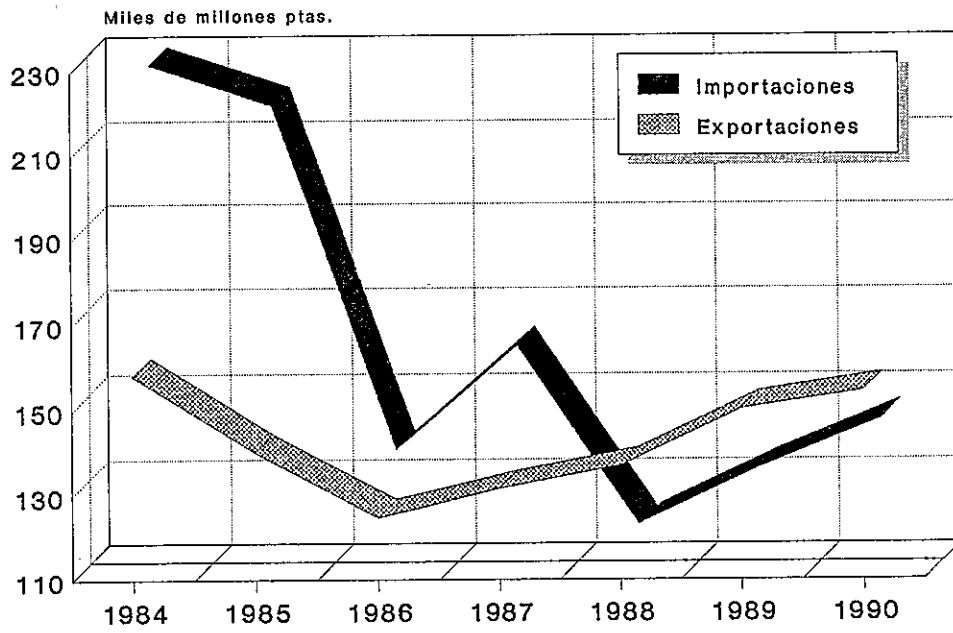
Millones de pesetas

CONCEPTOS	1987	1988	1989	1990	Tasas de Variación		
					88/87	89/88	90/89
Importaciones	6.051.382	6.989.398	8.396.380	8.898.366	15,50	20,13	5,98
Exportaciones	4.211.838	4.659.503	5.134.537	5.630.559	10,63	10,19	9,66
Saldo Balanza Comercial	-1.839.544	-2.329.895	-3.261.843	-3.267.807			
Tasa de Cobertura	69,60	66,67	61,15	63,28			

G-I.1. Tasas de cobertura del Comercio Exterior de la Región de Murcia y España. 1984-1990



G-I.2. Evolución del Comercio Exterior de la Región de Murcia. 1984-1990



**I.2. RESULTADOS GENERALES DEL COMERCIO
EXTERIOR POR COMUNIDADES AUTONOMAS.
1989-1990**

I.2. RESULTADOS GENERALES DEL COMERCIO EXTERIOR POR COMUNIDADES AUTONOMAS. 1989-1990

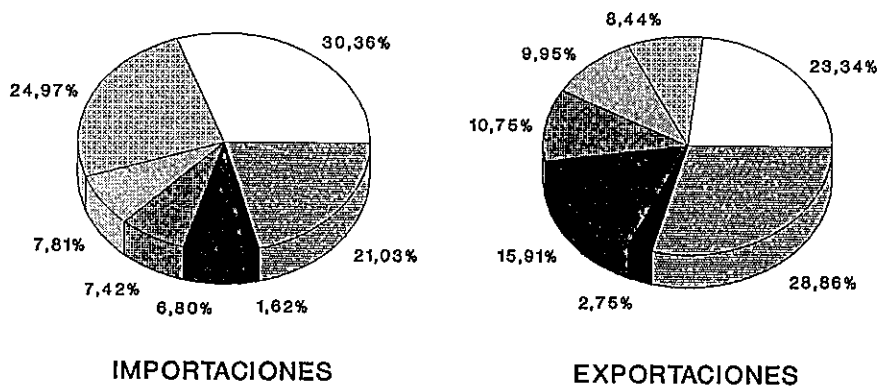
Miles de pesetas

COMUNIDADES AUTONOMAS	1989		1990	
	Importaciones	Exportaciones	Importaciones	Exportaciones
Andalucía	665.790.204	513.081.162	694.842.001	560.292.774
Aragón	244.866.584	289.023.708	206.453.907	298.609.152
Principado de Asturias	103.101.023	123.582.685	105.790.697	123.027.489
Baleares	91.928.462	20.989.281	113.545.194	21.012.747
Canarias	374.518.737	54.935.167	351.465.720	55.219.340
Cantabria	74.058.725	61.645.437	75.807.843	62.741.959
Castilla-León	300.272.049	232.880.603	323.154.012	276.874.906
Castilla-La Mancha	90.295.010	66.382.602	96.839.740	79.636.237
Cataluña	2.519.128.027	1.166.766.295	2.700.725.625	1.314.159.620
Comunidad Valenciana	585.321.671	828.790.045	605.264.959	896.403.714
Extremadura	17.417.880	23.758.586	12.940.309	21.728.137
Galicia	350.783.859	242.486.396	381.155.362	263.448.291
Comunidad de Madrid	1.999.830.458	421.213.942	2.222.210.439	474.932.307
Región de Murcia (1)	132.389.365	150.347.597	143.869.422	154.570.411
Comunidad Foral de Navarra	137.503.577	166.739.523	160.480.828	188.899.842
País Vasco	667.537.745	588.389.392	660.066.319	605.334.586
La Rioja	32.253.213	23.349.432	31.625.677	26.797.354
Desconocida	9.384.120	160.175.190	12.127.570	206.869.698
TOTAL	8.396.380.709	5.134.537.043	8.898.365.624	5.630.558.564

Fuente: Estadística Comunidades Autónomas. Dirección General de Aduanas.

(1) Los datos de importaciones y exportaciones para la Región de Murcia no se corresponden exactamente con los que contiene la citada publicación, puesto que, a diferencia del criterio utilizado por el CREM, la Dirección General de Aduanas no distribuye por Comunidades Autónomas aquellas operaciones en las que no se conoce la provincia de origen o destino.

G-I.3. Distribución del Comercio Exterior por Comunidades Autónomas. 1990



**I.3. EVOLUCION DEL COMERCIO EXTERIOR POR
MESES. 1987-1990**

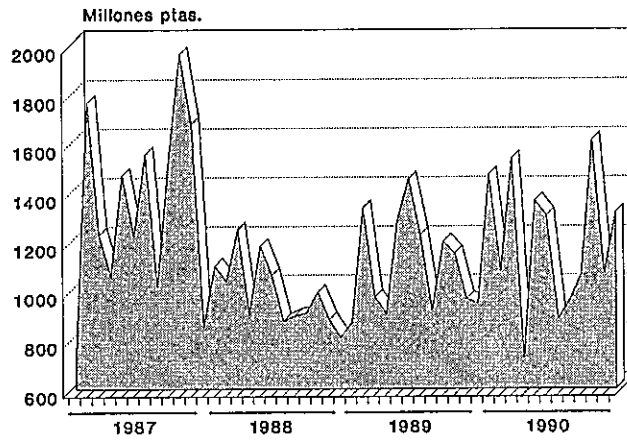
I.3. EVOLUCION DEL COMERCIO EXTERIOR POR MESES. 1987-1990

MESES (1)	IMPORTACIONES		EXPORTACIONES		Tasa de Cobertura
	Toneladas	Miles ptas.	Toneladas	Miles ptas.	
1987	8.829.475	160.979.883	2.713.050	131.647.517	81,78
Enero	362.174	7.414.113	227.320	9.725.060	131,17
Febrero	990.771	17.703.423	311.818	13.611.622	76,89
Marzo	631.871	12.284.416	222.309	10.507.440	85,53
Abril	450.573	10.597.081	181.549	8.167.496	77,07
Mayo	1.537.607	14.695.244	373.933	14.989.285	102,00
Junio	576.103	12.249.766	246.597	12.075.866	98,58
Julio	767.137	15.569.645	288.485	12.128.092	77,90
Agosto	424.766	10.146.444	244.212	9.590.847	94,52
Septiembre	754.383	15.362.289	244.366	10.131.970	65,95
Octubre	1.061.621	19.632.719	70.142	6.380.568	32,50
Noviembre	902.776	16.803.553	117.994	10.017.396	59,61
Diciembre	369.693	8.521.191	184.325	14.321.875	168,07
1988	6.130.506	119.001.856	3.066.362	137.116.181	115,22
Enero	617.259	11.028.487	322.596	10.055.495	91,18
Febrero	449.449	10.370.856	346.395	11.788.020	113,66
Marzo	668.496	12.501.436	218.169	10.528.963	84,22
Abril	509.207	9.056.567	236.080	10.763.349	118,85
Mayo	723.665	11.817.508	240.709	17.081.552	144,54
Junio	483.330	10.618.999	199.350	11.459.416	107,91
Julio	438.746	8.744.598	250.480	10.998.643	125,78
Agosto	429.562	8.973.447	200.643	8.846.921	98,59
Septiembre	493.395	9.063.630	248.241	9.201.298	101,52
Octubre	319.411	9.929.117	257.551	8.900.829	89,64
Noviembre	525.367	8.814.136	274.475	12.946.560	146,88
Diciembre	472.620	8.083.076	269.673	14.545.135	179,95
1989	6.551.031	132.389.365	3.359.690	150.347.597	113,56
Enero	459.350	8.717.136	416.011	12.947.433	148,53
Febrero	875.306	13.373.354	275.017	12.216.558	91,35
Marzo	438.139	9.718.074	248.816	11.626.393	119,64
Abril	483.796	9.050.581	188.510	11.049.763	122,09
Mayo	670.628	12.899.396	291.020	12.547.291	97,27
Junio	663.229	14.546.102	293.282	14.706.465	101,10
Julio	538.317	12.265.531	165.870	10.407.322	84,85
Agosto	369.397	9.183.874	255.649	9.794.220	106,65
Septiembre	685.086	12.006.084	311.236	10.533.042	87,73
Octubre	538.347	11.517.694	266.911	10.959.709	95,16
Noviembre	362.533	9.646.483	286.056	14.875.113	154,20
Diciembre	466.902	9.465.055	361.313	18.684.287	197,40
1990	7.003.170	143.869.422	3.626.678	154.570.411	107,44
Enero	782.699	14.724.971	368.443	13.615.009	92,46
Febrero	589.151	10.813.340	293.034	12.635.557	116,85
Marzo	898.572	15.386.188	388.933	13.034.150	84,71
Abril	195.814	7.242.007	245.081	11.573.445	159,81
Mayo	727.509	13.668.275	462.174	14.983.561	109,62
Junio	820.485	13.033.113	309.672	12.131.223	93,08
Julio	473.880	8.828.931	271.885	12.205.747	138,25
Agosto	507.187	9.555.442	209.208	9.882.027	103,42
Septiembre	568.232	10.621.475	276.320	8.635.408	81,30
Octubre	670.055	16.125.303	226.214	11.103.225	68,86
Noviembre	267.033	10.694.031	312.768	15.652.290	146,36
Diciembre	502.552	13.176.345	262.948	19.118.769	145,10

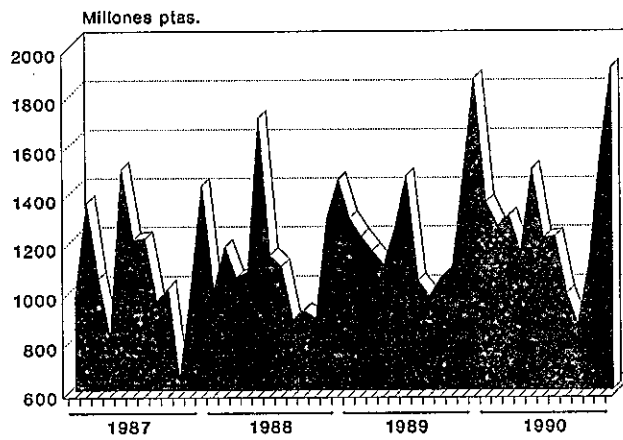
(1) Datos definitivos del año. Las cifras que se presentan en la publicación trimestral Coyuntura Económica tienen carácter provisional.

G-I.4. Evolución del Comercio Exterior por meses. 1987-1990

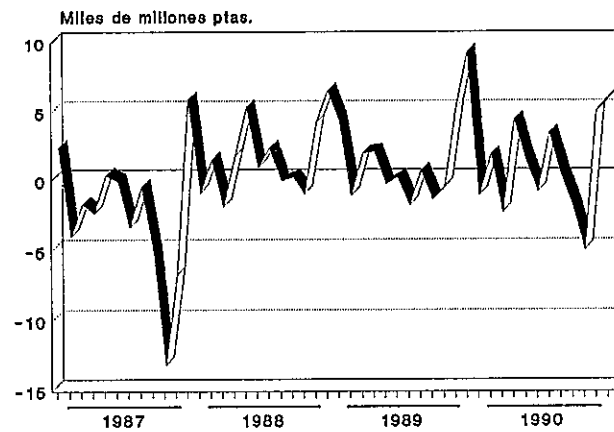
IMPORTACIONES



EXPORTACIONES



BALANZA COMERCIAL



I.4. EVOLUCION DEL COMERCIO EXTERIOR POR SECCIONES ARANCELARIAS. 1989-1990

I.4.1. EVOLUCION DE LAS IMPORTACIONES POR SECCIONES ARANCELARIAS. 1987-1990

Miles de pesetas

SECCIONES	1987 (1)	1988	1989	1990
01. Animales vivos y productos del reino animal	3.670.067,4	3.231.096,1	4.515.874,4	5.807.781,8
02. Productos reino vegetal	13.372.917,7	10.777.786,6	10.871.326,0	9.373.811,2
03. Grasas y aceites, prod. de su desdoblamiento, ceras	67.766,8	13.690,6	30.524,1	16.671,6
04. Productos alimenticios, bebidas y tabaco	3.457.629,8	4.724.113,9	5.575.307,6	7.837.177,7
05. Productos minerales	110.155.493,1	66.807.039,1	73.778.740,4	79.048.237,0
06. Productos de las industrias químicas y derivados	5.178.778,1	6.677.373,5	5.424.100,3	5.435.137,7
07. Materias plásticas artif., caucho y sus manufacturas	834.231,4	1.146.224,0	1.540.173,2	1.953.240,8
08. Pieles, cueros, peletería y sus manufacturas	3.143.090,5	3.135.691,7	4.287.050,7	5.874.555,4
09. Madera, carbón vegetal, corcho y sus manufacturas	1.492.711,1	1.750.352,0	2.381.156,7	2.782.446,9
10. Papel y manufacturas, artes gráficas	632.811,3	1.088.302,6	1.850.675,2	1.425.418,0
11. Materias textiles y sus manufacturas	594.961,6	592.561,3	1.368.437,9	2.197.167,2
12. Calzado, sombrerería, paraguas, plumas, flores artif.	24.024,3	48.518,3	73.515,2	42.796,5
13. Manufact. de piedra, cemento, etc.; cerámica, vidrio	451.580,7	687.185,2	804.467,2	972.957,9
14. Perlas finas, piedras y metales preciosos	8.402,6	14.774,4	13.375,3	28.191,9
15. Metales comunes y sus manufacturas	7.834.318,2	6.723.716,3	5.328.147,6	6.512.316,0
16. Máquinas y aparatos, material eléctrico	7.119.095,8	8.843.482,3	10.552.936,9	10.514.525,1
17. Material de transporte	1.807.331,2	1.687.898,6	2.422.140,4	1.954.769,0
18. Óptica, fotografía y cine; aparatos de precisión	688.825,5	516.369,9	686.367,9	1.015.000,5
19. Armas y municiones, sus partes y accesorios	20.555,7	1.476,5	422,5	143,1
20. Mercancías y productos diversos	422.882,5	517.778,4	845.416,3	1.051.137,6
21. Objetos de arte, de colección o de antigüedad	2.407,9	27,4	420,1	1.134,4
No clasificados	-	16.397,2	38.788,6	24.804,5
TOTAL IMPORTACIONES	160.979.883,2	119.001.855,8	132.389.364,7	143.869.421,9

I.4.2. EVOLUCION DE LAS EXPORTACIONES POR SECCIONES ARANCELARIAS. 1987-1990

Miles de pesetas

SECCIONES	1987 (1)	1988	1989	1990
01. Animales vivos y productos del reino animal	167.167,5	457.734,4	595.449,1	645.593,3
02. Productos reino vegetal	57.167.814,7	60.403.280,3	60.164.091,0	60.604.077,2
03. Grasas y aceites, prod. de su desdoblamiento, ceras	1.695.861,2	2.265.340,0	2.030.301,8	1.019.312,6
04. Productos alimenticios, bebidas y tabaco	34.611.826,4	37.171.980,3	41.107.600,0	38.120.026,7
05. Productos minerales	17.075.152,0	14.124.517,9	20.726.779,2	24.217.565,6
06. Productos de las industrias químicas y derivados	8.767.816,5	9.099.423,0	9.144.231,6	10.949.023,5
07. Materias plásticas artif., caucho y sus manufacturas	91.628,5	326.594,5	426.014,1	328.246,8
08. Pieles, cueros, peletería y sus manufacturas	347.548,9	223.596,7	399.395,4	467.794,5
09. Madera, carbón vegetal, corcho y sus manufacturas	140.191,8	130.707,6	136.673,4	152.970,0
10. Papel y manufacturas, artes gráficas	133.308,7	1.032.601,8	943.437,5	850.478,2
11. Materias textiles y sus manufacturas	851.189,2	801.415,6	1.507.492,8	1.600.384,9
12. Calzado, sombrerería, paraguas, plumas, flores artif.	2.119.193,6	1.665.474,0	1.973.871,4	2.959.879,0
13. Manufact. de piedra, cemento, etc.; cerámica, vidrio	399.664,9	487.023,5	596.148,0	840.744,7
14. Perlas finas, piedras y metales preciosos	284.240,9	2.318,3	4.302,3	4.377,7
15. Metales comunes y sus manufacturas	2.105.634,9	3.198.754,8	3.347.718,8	3.745.903,5
16. Máquinas y aparatos, material eléctrico	1.947.556,8	2.690.882,7	4.173.033,5	3.750.211,1
17. Material de transporte	2.070.929,0	1.123.787,8	614.303,3	1.779.839,3
18. Óptica, fotografía y cine; aparatos de precisión	65.466,9	10.183,4	30.624,7	41.120,2
19. Armas y municiones, sus partes y accesorios	94.622,7	148.994,0	236.134,8	460.755,1
20. Mercancías y productos diversos	1.422.365,6	1.346.013,7	1.625.742,4	1.461.238,8
21. Objetos de arte, de colección o de antigüedad	88.336,2	1.238,1	1.104,7	1.125,2
No clasificados	-	404.318,5	563.146,7	569.743,1
TOTAL EXPORTACIONES	131.647.516,9	137.116.180,7	150.347.596,7	154.570.411,1

(1) Con el fin de homogeneizar la serie, la información correspondiente a este año se presenta en Nomenclatura TARIC, tras aplicarle a los datos originales la tabla de conversión NIMEXE-TARIC que se detalla en el Anexo. Esto explica la ligera discordancia de estas cifras con las ya publicadas en el Anuario correspondiente a dicho año, al presentarse entonces la información en Nomenclatura NIMEXE.

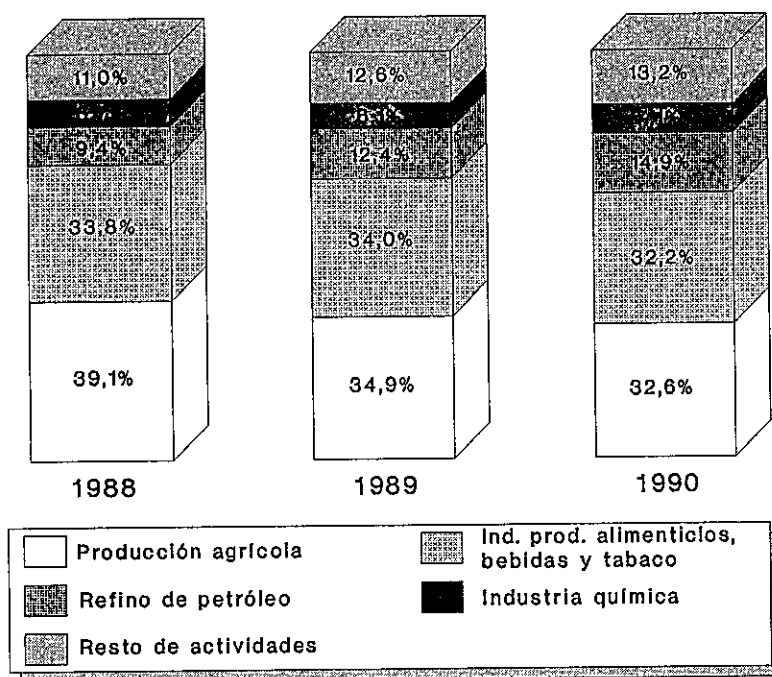
**I.5. EVOLUCION DE LAS EXPORTACIONES POR
AGRUPACIONES DE ACTIVIDADES. 1988-1990**

I.5. EVOLUCION DE LAS EXPORTACIONES POR AGRUPACIONES DE ACTIVIDADES (CNAE A 2 DIGITOS). 1988-1990

Miles de pesetas

	1988	1989	1990
0 AGRICULTURA, GANADERIA, CAZA, SILVICULTURA Y PESCA	54.039.001,2	52.912.512,3	50.965.020,7
01 Producción agrícola	53.555.705,8	52.421.747,7	50.364.111,8
02 Producción ganadera	60.235,8	104.370,9	160.108,5
03 Servicios agrícolas y ganaderos	-	-	-
04 Caza y repoblación cinegética	-	-	-
05 Silvicultura	128.594,4	129.615,7	134.671,1
06 Pesca	294.465,3	256.778,0	306.129,2
1 ENERGIA Y AGUA	12.956.725,4	18.636.083,8	23.057.655,4
11 Extracción, preparación y aglomeración de combustibles sólidos y coquerías ..	-	-	-
12 Extracción de petróleo y gas natural	-	-	-
13 Refino de petróleo	12.956.725,4	18.636.083,8	23.057.655,4
14 Extracción y transformación de minerales radioactivos	-	-	-
15 Produc., transp. y dist. de energía eléctrica, gas, vapor y agua caliente	-	-	-
16 Captación, depuración y distribución de agua	-	-	-
2 EXTRACCION Y TRANSFORMACION DE MINERALES NO ENERGETICOS Y PROD. DERIVADOS. INDUSTRIA QUIMICA	13.628.012,2	14.975.360,0	16.240.363,3
21 Extracción y preparación de minerales metálicos	151.578,7	1.122.631,2	425.387,9
22 Producción y primera transformación de metales	2.915.911,7	3.209.916,5	3.188.663,6
23 Extracción de minerales no metálicos ni energéticos: turberas	309.522,5	348.673,6	351.956,5
24 Industrias de productos minerales no metálicos	1.117.912,1	1.071.189,4	1.292.045,6
25 Industria química	9.133.087,2	9.222.949,4	10.982.309,7
3 INDUSTRIAS TRANSFORMADORAS DE LOS METALES. MECANICA DE PRECI- SION	4.521.687,6	5.557.515,4	6.697.345,8
31 Fabricación de productos metálicos (excepto máq. y material de transporte) ..	1.667.007,6	2.854.943,0	2.608.842,5
32 Construcción de maquinaria y equipo mecánico	1.465.700,6	1.933.180,3	2.130.138,9
33 Construcción de máquinas de oficina y ordenadores (incluida su instalac.) ...	3.386,0	379,5	8.395,3
34 Construcción de maquinaria y material eléctrico	36.849,1	72.396,6	67.685,7
35 Fabricación de material electrónico (excepto ordenadores)	2.218,6	26.498,7	68.121,9
36 Construcción de vehículos automóviles y sus piezas de repuesto	700.641,1	463.234,3	486.113,5
37 Construcción naval, reparación y mantenimiento de buques	491.190,1	13.986,7	1.001.908,0
38 Construcción de otro material de transporte	140.807,5	164.682,3	286.459,7
39 Fabricación de instrumentos de precisión, óptica y similares	13.887,2	28.214,2	39.680,2
4 OTRAS INDUSTRIAS MANUFACTURERAS	51.566.435,8	57.702.978,4	57.040.282,8
41/42 Industrias de productos alimenticios, bebidas y tabaco	46.297.311,0	51.170.057,9	49.712.301,5
43 Industria textil	463.438,6	828.192,0	801.142,1
44 Industria del cuero	64.664,1	164.479,9	174.576,8
45 Industria del calzado y vestido y otras confecciones textiles	2.059.785,1	2.662.137,7	3.665.599,3
46 Industrias de la madera, corcho y muebles de madera	1.095.657,0	1.329.029,3	1.207.602,0
47 Indust. del papel y fabric. de artículos de papel; artes gráficas y edición	1.032.597,3	943.442,0	853.065,8
48 Industrias de transformación del caucho y materias plásticas	525.626,0	572.112,9	592.836,5
49 Otras industrias manufactureras	27.356,6	33.526,6	33.158,7
9 OTROS	404.318,5	563.146,7	569.743,1
TOTAL EXPORTACIONES	137.116.180,7	150.347.596,7	154.570.411,1

G-I.5. Distribución de las exportaciones por actividad.
1988-1990



**I.6. EVOLUCION DEL COMERCIO EXTERIOR
POR PAISES. 1987-1990**

I.6. EVOLUCION DEL COMERCIO EXTERIOR POR PAISES. 1987-1990

Miles de pesetas

PAISES	1987		1988		1989		1990	
	Import.	Export.	Import.	Export.	Import.	Export.	Import.	Export.
EUROPA	39.084.226,1	92.970.889,7	35.984.700,8	99.032.293,1	42.884.953,6	105.787.824,7	47.620.670,9	110.789.450,8
Francia	8.452.731,9	22.525.206,9	5.515.187,2	22.339.647,2	5.022.288,3	23.611.768,0	6.211.844,8	21.490.026,2
Bélgica y Luxemburgo	969.625,5	3.168.511,1	1.152.407,6	3.642.305,0	1.354.578,5	3.523.654,0	1.965.937,7	4.161.947,4
Países Bajos	4.837.647,3	8.336.964,7	4.975.297,7	7.047.715,9	6.373.600,6	8.005.788,4	7.662.754,4	9.086.832,9
R.F. Alemana	4.515.968,3	19.674.435,3	5.035.424,3	24.117.160,5	7.212.714,6	21.576.507,1	6.344.742,3	24.037.711,5
Italia	5.671.168,9	7.728.907,9	6.578.950,4	6.786.242,1	7.349.028,0	6.051.365,3	9.696.841,1	6.980.023,5
Reino Unido	3.488.340,4	16.160.942,7	2.004.974,4	17.580.177,4	2.354.214,0	21.415.402,2	2.972.259,2	24.631.173,3
Irlanda	78.891,4	317.925,1	270.730,6	461.741,5	380.686,6	315.067,7	336.127,7	515.509,5
Dinamarca	420.635,3	791.572,7	713.662,7	801.695,0	646.520,2	806.247,6	921.535,2	1.293.932,8
Grecia	2.283.137,2	203.557,8	1.285.051,5	204.237,0	1.445.478,1	643.203,5	680.158,4	485.383,1
Portugal	1.676.268,2	2.074.360,8	1.492.918,3	2.524.386,1	1.698.238,9	5.135.980,3	2.219.920,5	5.135.503,3
España	46.057,3	-	-	-	-	-	-	-
Islandia	-	195.654,9	2.428,6	13.245,3	14.221,6	3.847,7	5.416,7	4.026,8
Islas Feroe	129.566,2	-	771,3	1.773,5	455,4	-	18.293,8	48,5
Noruega	862.192,9	621.351,3	234.285,5	575.024,5	507.535,2	588.782,4	1.694.185,4	862.240,6
Suecia	1.546.520,2	2.709.802,0	1.270.640,8	2.397.567,1	1.840.562,8	2.533.504,7	1.444.842,7	2.317.364,4
Finlandia	300.072,7	765.691,4	333.192,5	654.152,0	679.633,5	709.081,0	860.330,0	724.399,8
Suiza	604.434,9	2.820.431,7	1.155.327,3	2.951.030,4	511.635,5	2.810.798,5	441.030,1	2.574.986,4
Austria	245.338,3	1.280.326,3	303.559,6	1.078.412,3	239.648,1	1.138.794,0	296.167,3	1.310.875,3
Andorra	10.241,1	224.026,7	7.735,3	251.549,0	8.081,0	308.081,4	1.238,8	336.663,9
Gibraltar	39,9	17.434,6	-	15.184,5	927,3	322.684,3	1.947,0	1.555.449,1
Malta	-	43.082,3	-	172.640,4	-	522.434,1	11.451,4	203.139,1
Yugoslavia	929.114,6	3.374,0	1.723.589,3	177.882,2	48.739,9	533.221,1	137.911,3	163.153,4
Turquía	852.225,1	461.616,8	739.473,8	1.539.257,8	378.750,0	1.533.058,2	673.638,6	207.709,4
Unión Soviética	945.587,8	843.590,4	299.464,7	848.467,4	3.923.906,1	1.387.768,1	1.114.174,6	532.027,8
R.D. Alemana	51.415,6	1.027.375,8	1.561,6	1.334.863,0	57.925,5	1.397.404,7	59.890,9	443.067,8
Polonia	363,5	261.603,5	160.275,9	519.445,1	63.651,7	458.029,6	35.640,2	451.214,2
Checoslovaquia	6.615,5	400.315,4	448,9	370.957,3	398.977,6	242.792,1	220.206,0	414.600,1
Hungría	11.922,4	208.219,4	100.347,8	216.522,0	30.722,1	190.695,2	70.840,8	674.301,8
Rumanía	147.762,2	104.260,9	229.899,5	3.758,7	338.967,3	-	985.259,4	39,3
Bulgaria	341,5	-	397.093,8	405.252,3	3.265,2	21.863,5	536.380,0	196.099,7
Albania	-	347,3	-	0,5	-	-	304,6	-
AFRICA	19.174.378,1	11.064.242,6	13.966.607,2	10.469.275,1	14.853.521,3	16.939.712,6	17.729.842,4	13.237.711,6
Marruecos	1.527.750,2	901.697,1	2.637.248,5	660.993,9	2.513.823,4	847.771,9	4.435.487,5	1.579.267,8
Argelia	2.409.986,9	6.583.996,6	4.497.127,7	5.058.304,2	7.171.100,9	6.613.489,8	5.935.916,7	5.436.417,1
Tunez	11.263,9	1.240.986,9	256.177,3	1.111.970,0	833.202,1	1.090.745,8	722.983,3	1.297.879,1
Libia	55.886,8	558.719,5	1.037.424,9	16.379,8	36.859,3	1.800.984,5	201.926,8	1.077.247,8
Egipto	3.523,9	94.433,7	4.606,9	165.969,7	19.912,8	126.480,1	9.563,6	142.172,8
Sudán	118,2	-	-	153.997,1	-	-	2.050,1	2.781,1
Mauritania	938,4	59.691,3	-	48.030,2	1.541,3	92.163,4	551,0	49.317,7
Malí	5.337,0	57.875,8	-	44.210,0	2.959,6	39.666,9	3.142,9	13.783,0
Burkina-Faso	-	5.993,1	-	13.377,1	-	38.099,3	-	37.455,1
Niger	-	2.485,6	-	8.556,9	-	315,0	-	3.542,0
Chad	-	-	-	658,6	-	-	-	-
República de Cabo Verde	-	2.130,8	-	3.454,5	-	1.290,1	- 680,1	-
Senegal	-	59.514,5	162,3	73.733,8	-	273.639,3	-	84.336,3
Gambia	-	-	-	2.858,5	-	1.020,3	-	3.766,3
Guinea Bissau	-	1.274,6	-	88,3	-	987,3	-	26.171,1
Guinea	-	5.733,5	-	104.546,4	-	29.462,7	-	60.768,0
Sierra Leona	-	-	5.446,1	-	1.358,4	-	7.676,5	-
Liberia	-	7.433,0	11.893,8	5.385,1	4.808,4	8.067,9	2.331,2	2.831,6
Costa de Marfil	52.454,1	84.943,8	51.560,6	1.180.410,6	174.083,9	3.098.517,2	112.516,0	2.216.406,8
Ghana	-	-	1.765,2	72.113,6	6.472,6	180.457,6	5.521,8	20.433,0
Togo	-	1.125,5	-	25.064,1	-	46.085,7	-	31.532,5
Benin	-	101.746,5	-	172.216,9	-	20.840,3	-	97.440,0
Nigeria	13.250.499,3	94.842,8	4.611.236,6	457.753,3	3.230.150,2	1.634.909,0	4.425.226,0	244.034,8
Camerún	114.816,5	190.315,7	162.996,0	140.472,2	266.582,0	45.031,7	274.886,5	27.462,3
República Centroafricana	-	15.749,1	18.378,8	287,4	1.011,7	132,3	16.216,9	2.243,9
Guinea Ecuatorial	-	118.168,2	-	272.469,9	9.284,1	368.383,8	-	167.745,5
Santo Tomé y Príncipe	-	-	-	855,4	-	-	-	-
Gabón	1.994,7	-	-	-	-	29.083,0	-	25.397,2
Congo	19.507,1	9.493,3	-	85.188,5	29.864,7	88.164,5	845.242,0	84.662,1
Zaire	10.168,4	33.123,6	32.542,3	16.519,4	-	41.824,2	16.247,2	20.384,3
Ruanda	-	-	-	3.280,0	-	46.374,1	-	2.880,0
Burundi	-	-	-	-	-	5.114,0	-	-
Angola	636,8	529.091,4	-	259.931,6	-	84.740,9	-	-
Etiopía	41.179,5	5.816,8	29.631,3	104.495,5	-	67.765,6	3.576,5	36.181,6
Djibouti	-	11.989,6	-	9.826,4	-	19.386,6	-	5.818,6
Somalia	-	50.834,2	-	-	-	-	-	-
Kenia	173.645,3	1.820,8	373.215,9	6.414,4	238.544,1	11.370,7	152.320,4	210.204,1
Uganda	2.090,4	-	-	825,0	10.894,4	-	10.636,4	3.201,6
Tanzania	49.163,9	37.247,0	48.281,3	-	69.586,7	-	90.664,4	23.357,3
Seychelles y dependencias	-	1.879,0	-	-	-	-	-	-
Mozambique	-	-	5.097,6	-	-	4.678,1	-	-
Madagascar	7.726,2	-	7.009,5	-	5.765,4	-	24.271,5	-
Reunión	-	2.085,4	-	1.371,8	-	7.144,7	-	16.388,7
Mauricio	-	6.506,7	-	11.216,0	-	9.639,7	-	22.252,2
Comoras	-	-	-	11.813,5	3,2	-	2.484,4	-
Zambia	-	-	-	-	-	-	-	1.860,0
Zimbawe	-	-	10.625,0	38,0	25.220,2	1.593,2	-	-
Malawi	1.103,7	-	-	-	607,3	-	4.324,6	-
Sudáfrica	1.434.586,9	185.497,2	164.179,6	164.197,5	199.884,5	164.291,3	387.269,0	154.658,0
Namibia	-	-	-	-	-	-	36.809,2	4.750,1

I.6. EVOLUCION DEL COMERCIO EXTERIOR POR PAISES. 1987-1990


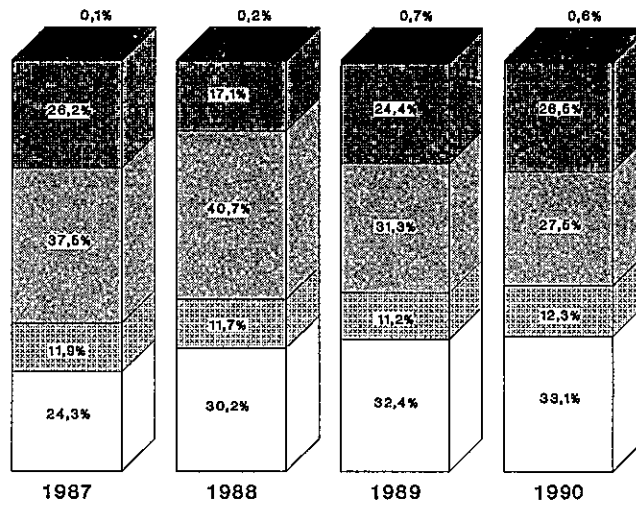
(Continuación)

Miles de pesetas

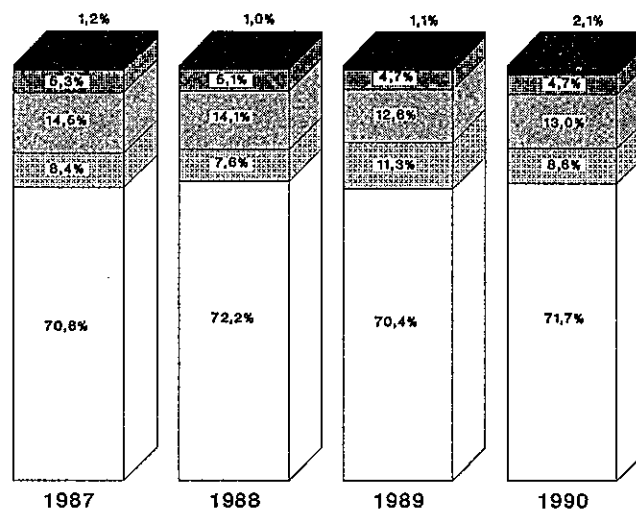
PAISES	1987		1988		1989		1990	
	Import.	Export.	Import.	Export.	Import.	Export.	Import.	Export.
AMERICA	60.409.236,7	19.037.234,0	48.473.532,1	19.330.592,2	41.456.689,4	18.939.513,3	39.596.225,8	20.063.135,0
Estados Unidos	8.361.524,0	14.920.886,2	8.776.268,5	14.616.644,7	8.114.546,0	15.208.665,7	7.464.644,3	14.610.495,4
Canadá	1.609.890,7	2.018.358,0	693.919,0	2.292.808,9	968.659,8	1.956.481,2	668.185,4	1.215.505,9
Groenlandia	-	-	-	4.549,3	5.627,8	1.166,4	-	8.350,3
San Pedro y Miquelón	-	-	-	-	-	-	-	855,6
México	41.837.658,8	78.389,9	30.333.532,0	159.007,3	26.070.167,1	321.681,4	23.391.780,3	542.648,4
Bermudas	-	-	-	-	-	1.876,4	-	18.667,4
Guatemala	-	7.882,9	14,7	7.287,4	-	13.628,1	281,2	24.863,9
Honduras	310,4	17.899,2	3.360,1	6.699,0	7.176,7	4.521,1	7.341,0	17.536,5
El Salvador	812.914,4	12.516,9	-	9.401,5	-	10.637,6	-	5.290,2
Nicaragua	79.662,1	4.587,8	-	2.086,7	-	13.526,2	-	43.595,1
Costa Rica	-	39.170,4	242.111,0	74.198,9	150.907,1	56.741,6	83.573,9	1.063.950,7
Panamá	2.559,2	67.451,8	1.667,9	140.719,2	21.759,0	54.353,6	10.791,0	132.520,7
Cuba	1.440.453,6	255.218,6	1.134,4	359.959,6	-	272.417,6	6.218,0	30.670,6
Haití	-	7.447,6	429,1	3.506,2	-	26.610,0	62,4	5.395,3
Bahamas	-	340,7	-	299,8	-	1.224,0	-	-
Islas Turcas y Caicos	-	-	-	-	-	1.942,6	-	-
República Dominicana	-	84.013,7	18.563,9	82.344,9	23.918,5	94.793,5	7.903,4	71.034,9
Islas Vírgenes EE.UU.	-	-	-	-	-	1.475,5	-	-
Guadalupe	-	13.362,0	-	13.315,0	-	24.559,9	-	28.318,6
Dominica	-	-	-	1.643,6	-	3.391,3	-	-
Martinica	-	83,6	-	7.343,6	-	4.615,9	-	15.049,9
Jamaica	357,1	-	790,5	5.018,0	591,5	671,9	-	1.061,5
San Vicente	-	-	-	1.183,4	14.259,9	-	20.283,7	-
Barbados	-	2.787,5	-	4.696,3	-	10.945,3	-	1.012,3
Trinidad y Tobago	64.760,3	4.677,4	344.674,4	-	-	-	-	-
Granada	27.308,4	-	5.638,6	5.236,3	2.662,9	-	2.798,8	-
Aruba	-	-	-	-	-	-	-	3.536,5
Antillas Neerlandesas	-	-	-	25.937,2	-	7.781,3	-	24.224,7
Colombia	123.612,4	191.604,5	195.341,1	33.413,9	1.097,4	35.098,7	5.660,2	73.756,2
Venezuela	364.459,8	780.740,7	51.692,7	883.492,1	170.528,4	476.972,0	1.123.857,5	92.865,1
Guyana	-	-	-	-	-	-	-	51,6
Guyana Francesa	-	-	967,9	3.857,2	-	2.260,1	-	380,1
Ecuador	-	5.372,3	-	6.351,1	-	5.928,8	542,0	146,2
Perú	336.035,6	7.500,2	19.067,9	7.624,4	43.100,3	2.170,2	205.507,6	1.918,3
Brasil	2.552.756,6	378.924,7	5.460.441,6	185.810,7	3.488.242,4	219.144,9	5.373.495,9	1.946.857,9
Chile	94.831,3	25.598,0	317.011,2	25.013,6	255.153,9	61.452,8	489.195,5	33.822,2
Bolivia	-	642,4	9.205,7	851,2	27.788,4	2.571,5	91.547,0	6.853,4
Paraguay	2.418.137,2	7.016,5	1.825.066,9	12.105,4	1.788.631,5	5.170,0	2.628,3	7.150,9
Uruguay	36.362,0	42.102,2	21.851,9	18.376,4	62.285,9	14.428,2	84.425,2	14.534,9
Argentina	245.642,8	62.658,3	150.781,2	329.809,1	239.585,0	20.608,1	555.503,3	20.214,0
ASIA	42.120.791,5	6.937.899,6	20.320.702,6	6.975.726,9	32.238.292,8	7.098.081,3	38.164.099,3	7.231.143,4
Chipre	21.976,9	54.642,9	12.520,3	32.363,6	410.803,7	91.916,1	527.362,8	65.069,0
Líbano	3.282,6	68.316,5	2.864,5	102.847,3	34.996,4	158.360,2	167.579,4	73.936,8
Siria	39.961,3	2.180,0	46.965,8	151.214,8	177.870,0	98.162,6	597.436,9	915.385,1
Iraq	18.940.140,9	4.037,9	8.276.975,3	94,9	22.876.895,8	393.633,2	14.973.774,7	96.803,1
Irán	6.504.349,3	8.475,5	2.480.006,8	109.878,5	53.095,8	931,9	13.007.035,9	357.418,0
Israel	780.999,3	392.626,1	1.450.981,3	890.317,1	1.216.878,7	457.986,7	1.405.387,9	897.030,4
Jordania	21.667,3	31.665,5	-	23.767,2	489,2	13.893,0	-	3.224,9
Arabia Saudita	12.246.874,0	2.088.297,1	3.448.634,3	1.508.032,1	2.460.780,9	1.405.082,6	2.277.449,6	917.234,7
Kuwait	292.909,7	234.945,9	702.280,7	351.105,5	441.664,3	439.748,2	193.638,6	80.864,7
Bahrein	-	66.400,4	119.976,7	67.717,2	57.882,9	70.655,7	33.148,6	38.305,6
Qatar	1.429.124,9	58.124,5	650.187,0	45.018,6	2.191,3	40.409,1	-	36.101,1
Emiratos Arabes Unidos	-	398.636,3	1.517,2	391.879,6	403.023,5	342.446,5	8.050,8	242.791,1
Omán	-	73.380,4	-	42.641,2	-	29.114,5	-	6.391,3
Yemen del Norte	-	24.267,1	-	12.314,7	-	92.927,1	-	22.488,2
Yemen del Sur	-	-	-	-	-	3.427,7	-	77,0
Pakistán	138.389,6	4.960,6	88.905,5	71.816,8	46.791,8	19.545,5	128.090,9	430.130,7
India	82.280,5	8.022,5	447.407,4	392.510,7	960.815,6	18.661,3	849.725,6	4.156,7
Bangladesh	7.606,6	239.176,4	10.702,6	1.690,0	98.559,9	4.738,7	190.507,3	-
Sri Lanka	40.336,5	9,2	27.978,8	-	48.884,6	-	74.258,3	-
Tailandia	615.629,6	16.252,7	232.172,6	28.957,6	828.964,4	36.902,1	520.696,6	25.801,1
Vietnam	2.066,8	-	2.038,1	-	-	-	-	-
Indonesia	200.135,7	6.833,0	687.046,1	12.044,5	303.002,0	4.506,6	645.953,1	13.079,2
Malasia	88.333,4	5.110,3	74.803,7	58.495,9	58.301,3	53.959,8	78.377,7	47.707,5
Singapur	4.544,1	113.684,2	3.012,7	127.577,8	7.042,4	214.036,0	11.512,2	179.821,3
Filipinas	12.707,5	60.348,7	28.700,0	65.024,4	50.897,3	70.162,6	26.977,6	63.354,7
China	87.634,4	1.024.155,2	545.065,2	683.815,4	427.017,3	857.699,1	761.210,0	1.082.413,2
Corea del Norte	11,6	336,3	-	6.032,5	-	-	541,0	9.557,5
Corea del Sur	145.041,5	140.027,8	212.235,8	318.192,3	146.163,1	307.878,4	374.181,3	297.896,2
Japón	187.173,1	1.194.107,1	192.832,8	1.305.246,6	177.249,0	1.587.161,0	448.452,7	1.122.384,4
Taiwan	164.858,3	526.382,6	394.927,0	116.297,0	443.468,7	153.888,0	334.448,0	142.302,5
Hong-Kong	61.348,7	92.496,9	115.403,9	58.833,0	167.639,7	130.247,2	96.321,0	59.153,5
Macao	1.407,4	-	64.560,5	-	336.923,1	-	431.980,7	264,0
OCEANIA	188.513,4	410.543,7	256.313,0	602.652,5	955.907,6	855.017,8	724.297,8	542.413,9
Australia	185.753,5	295.689,0	198.276,1	425.331,1	695.253,8	630.491,3	648.791,5	428.305,2
Papua-Nueva Guinea	-	4.252,8	-	-	5.796,2	-	226,1	-
Oceania Australiana	-	-	-	-	-	1.411,0	-	-
Nueva Zelanda	2.759,9	107.970,7	53.784,2	170.126,1	254.528,0	217.127,1	65.830,5	93.962,8
Oceania Americana	-	-	-	-	-	-	-	157,2
Nueva Caledonia	-	6.771,1	-	6.640,5	-	5.948,1	-	19.703,4
Vanuatu	-	-	-	-	329,6	-	9.449,7	-
Tonga	-	-	-	-	-	40,4	-	-
Polinesia Francesa	-	112,9	-	554,8	-	-	-	285,3
DIVERSOS	2.737,4	1.226.707,3	-	705.640,8	-	727.447,1	34.285,6	2.706.556,5
TOTAL	160.979.883,2	131.647.516,9	119.001.855,8	137.116.180,7	132.389.364,7	150.347.596,7	143.869.421,9	154.570.411,1

G-I.6. Distribución del Comercio Exterior por continentes.
1987 - 1990

IMPORTACIONES



EXPORTACIONES



**I.7. EVOLUCION DEL COMERCIO EXTERIOR POR AREAS
ECONOMICAS. 1987-1990**

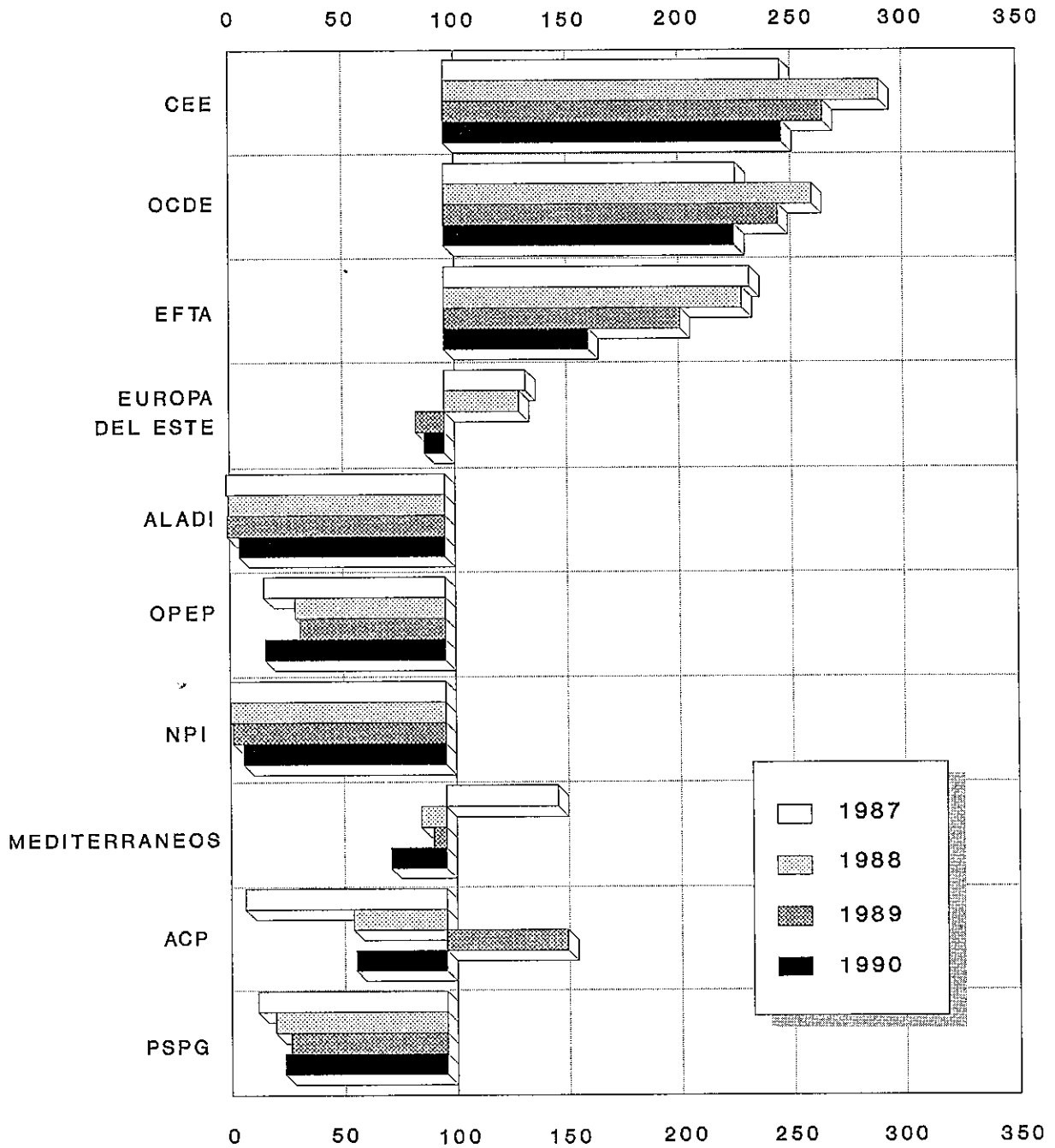
I.7. EVOLUCION DEL COMERCIO EXTERIOR POR AREAS ECONOMICAS. 1987-1990

Miles de pesetas

	1987	1988	1989	1990	Tasas de Variación		
					88/87	89/89	90/89
CEE							
Importaciones	32.394.414,4	29.024.604,7	33.837.347,8	39.011.521,3	-10,40	16,58	15,29
Exportaciones	80.982.385,0	85.505.307,7	91.084.984,1	97.818.043,3	5,59	6,53	7,39
Saldo Balanza Comercial	48.587.970,6	56.480.703,0	57.247.636,3	58.806.522,0			
Tasa de Cobertura	249,99	294,60	269,18	250,74			
OCDE							
Importaciones	47.152.299,7	42.978.593,4	48.219.571,2	53.723.036,5	-8,85	12,19	11,41
Exportaciones	108.374.270,4	113.524.154,4	120.002.776,9	123.290.299,6	4,75	5,71	2,74
Saldo Balanza Comercial	61.221.970,7	70.545.561,0	71.783.205,7	69.567.263,2			
Tasa de Cobertura	229,84	264,14	248,87	229,49			
EFTA							
Importaciones	3.558.559,0	3.299.434,3	3.793.236,7	4.741.972,1	-7,28	14,97	25,01
Exportaciones	8.393.257,6	7.669.431,6	7.784.808,4	7.793.893,3	-8,62	1,50	0,12
Saldo Balanza Comercial	4.834.698,6	4.369.997,3	3.991.571,6	3.051.921,1			
Tasa de Cobertura	235,86	232,45	205,23	164,36			
EUROPA DEL ESTE							
Importaciones	1.112.592,9	1.187.530,6	4.866.155,4	3.160.607,8	6,74	309,77	-35,05
Exportaciones	1.818.336,9	2.364.403,3	4.231.774,2	2.874.504,1	30,03	78,98	-32,07
Saldo Balanza Comercial	705.744,0	1.176.872,7	-634.381,1	-286.103,7			
Tasa de Cobertura	163,43	199,10	86,96	90,95			
ALADI							
Importaciones	48.009.496,5	38.383.992,2	32.146.580,2	31.324.142,8	-20,05	-16,25	-2,56
Exportaciones	1.580.549,7	1.661.855,2	1.165.226,5	2.740.767,4	5,14	-29,88	135,21
Saldo Balanza Comercial	-46.428.946,8	-36.722.137,0	-30.981.353,7	-28.583.375,4			
Tasa de Cobertura	3,29	4,33	3,62	8,75			
OPEP							
Importaciones	55.896.362,0	26.444.129,3	37.149.292,3	42.793.371,9	-52,52	40,48	15,19
Exportaciones	10.823.022,1	8.840.334,2	13.188.125,4	8.620.400,1	-18,32	49,18	-34,64
Saldo Balanza Comercial	-44.873.339,9	-17.603.795,1	-23.961.166,9	-34.172.971,7			
Tasa de Cobertura	19,43	33,43	35,50	20,14			
NPI							
Importaciones	45.130.667,8	36.571.245,7	30.493.251,7	30.705.596,3	-18,97	-16,62	0,70
Exportaciones	2.110.646,8	1.849.210,2	1.823.847,8	3.261.544,8	-12,39	-1,37	78,83
Saldo Balanza Comercial	-43.020.021,0	-34.722.035,5	-28.669.403,9	-27.444.051,4			
Tasa de Cobertura	4,68	5,06	5,98	10,62			
MEDITERRANEOS							
Importaciones	6.601.752,0	11.371.555,4	12.806.567,2	14.624.719,3	72,25	12,62	14,20
Exportaciones	9.878.618,4	10.087.528,2	12.087.519,5	10.984.385,0	2,11	19,83	-9,13
Saldo Balanza Comercial	3.276.866,4	-1.284.027,2	-719.047,7	-3.640.334,3			
Tasa de Cobertura	149,64	88,71	94,39	75,11			
ACP							
Importaciones	13.823.805,3	5.725.198,6	4.108.006,0	6.032.644,5	-58,58	-28,25	46,85
Exportaciones	1.511.515,8	3.345.847,4	6.321.915,8	3.589.014,6	121,36	88,95	-43,23
Saldo Balanza Comercial	-12.312.289,5	-2.379.351,2	2.213.909,8	-2.443.629,9			
Tasa de Cobertura	10,93	58,44	153,89	59,49			
PSPG							
Importaciones	110.242.279,1	73.044.507,5	78.893.292,6	86.910.430,1	-33,74	8,01	10,16
Exportaciones	17.917.605,2	17.562.182,6	24.423.665,9	24.653.090,6	-1,98	39,07	0,94
Saldo Balanza Comercial	-92.324.673,9	-55.482.324,9	-54.469.626,7	-62.257.339,5			
Tasa de Cobertura	16,25	24,04	30,96	28,37			

(*) Los países pertenecientes a cada una de las áreas económicas consideradas, se detallan en el Anexo.

G-I.7. Tasas de Cobertura del Comercio Exterior de la Región de Murcia por Areas Económicas. 1987-1990



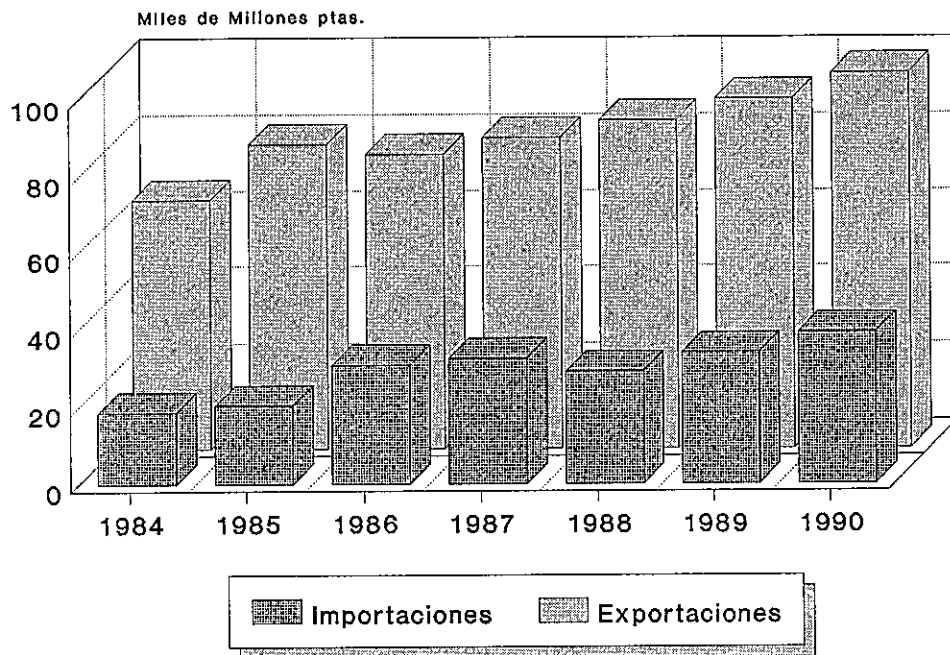
**I.8. RESULTADOS GENERALES DEL COMERCIO CON
LOS PAISES DE LA C.E.E. 1987-1990**

I.8. RESULTADOS GENERALES DEL COMERCIO CON LOS PAISES DE LA C.E.E. 1987-1990

Miles de pesetas

	1987	1988	1989	1990	Tasas de Variación		
					88/87	89/89	90/89
CEE							
Importaciones	32.394.414,4	29.024.604,7	33.837.347,8	39.011.621,3	-10,40	16,58	15,29
Exportaciones	80.982.385,0	85.505.307,7	91.084.984,1	97.818.043,3	5,59	6,53	7,39
Saldo Balanza Comercial	48.587.970,6	56.480.703,0	57.247.636,3	58.806.522,0			
Tasa de Cobertura	249,99	294,60	269,18	250,74			
FRANCIA							
Importaciones	8.452.731,9	5.515.187,2	5.022.288,3	6.211.844,8	-34,75	-8,94	23,69
Exportaciones	22.525.206,9	22.339.647,2	23.611.768,0	21.490.026,2	-0,82	5,69	-8,99
Saldo Balanza Comercial	14.072.475,0	16.824.460,0	18.589.479,6	15.278.181,4			
Tasa de Cobertura	266,48	405,06	470,14	345,95			
BELGICA Y LUXEMBURGO							
Importaciones	969.625,5	1.152.407,6	1.354.578,5	1.965.337,7	18,85	17,54	45,09
Exportaciones	3.168.511,1	3.642.305,0	3.523.654,0	4.161.947,4	14,95	-3,26	18,11
Saldo Balanza Comercial	2.198.885,6	2.489.897,4	2.169.075,5	2.196.609,6			
Tasa de Cobertura	326,78	316,06	260,13	211,77			
PAISES BAJOS							
Importaciones	4.837.647,3	4.975.297,7	6.373.600,6	7.662.754,4	2,85	28,10	20,23
Exportaciones	8.336.964,7	7.047.715,9	8.005.788,4	9.086.832,9	-15,46	13,59	13,50
Saldo Balanza Comercial	3.499.317,4	2.072.418,2	1.632.187,9	1.424.078,5			
Tasa de Cobertura	172,34	141,65	125,61	118,58			
R.F. ALEMANA							
Importaciones	4.515.968,3	5.035.424,3	7.212.714,6	6.344.742,3	11,50	43,24	-12,03
Exportaciones	19.674.435,3	24.117.160,5	21.576.507,1	24.037.711,5	22,58	-10,53	11,41
Saldo Balanza Comercial	15.158.467,0	19.081.736,2	14.363.792,5	17.692.969,1			
Tasa de Cobertura	435,66	478,95	299,15	378,86			
ITALIA							
Importaciones	5.671.168,9	6.578.950,4	7.349.028,0	9.696.841,1	16,01	11,71	31,95
Exportaciones	7.728.907,9	6.786.242,1	6.051.365,3	6.980.023,5	-12,20	-10,83	15,35
Saldo Balanza Comercial	2.057.739,0	207.291,7	-1.297.662,7	-2.716.817,6			
Tasa de Cobertura	136,28	103,15	82,34	71,98			
REINO UNIDO							
Importaciones	3.488.340,4	2.004.974,4	2.354.214,0	2.972.259,2	-42,52	17,42	26,25
Exportaciones	16.160.942,7	17.580.177,4	21.415.402,2	24.631.173,3	8,78	21,82	15,02
Saldo Balanza Comercial	12.672.602,3	15.575.203,0	19.061.188,2	21.658.914,1			
Tasa de Cobertura	463,28	876,83	909,66	828,70			
IRLANDA							
Importaciones	78.891,4	270.730,6	380.686,6	336.127,7	243,17	40,61	-11,70
Exportaciones	317.925,1	461.741,5	315.067,7	515.509,5	45,24	-31,77	63,62
Saldo Balanza Comercial	239.033,7	191.010,9	-65.619,0	179.381,7			
Tasa de Cobertura	402,99	170,55	82,76	153,37			
DINAMARCA							
Importaciones	420.635,3	713.662,7	646.520,2	921.535,2	69,66	-9,41	42,54
Exportaciones	791.572,7	801.695,0	806.247,6	1.293.932,8	1,28	0,57	60,49
Saldo Balanza Comercial	370.937,4	88.032,3	159.727,4	372.397,6			
Tasa de Cobertura	188,19	112,34	124,71	140,41			
GRECIA							
Importaciones	2.283.137,2	1.285.051,5	1.445.478,1	680.158,4	-43,72	12,48	-52,95
Exportaciones	203.557,8	204.237,0	643.203,5	485.383,1	0,33	214,93	-24,54
Saldo Balanza Comercial	-2.079.579,4	-1.080.814,5	-802.274,6	-194.775,3			
Tasa de Cobertura	8,92	15,89	44,50	71,36			
PORTUGAL							
Importaciones	1.676.268,2	1.492.918,3	1.698.238,9	2.219.920,5	-10,94	13,75	30,72
Exportaciones	2.074.360,8	2.524.386,1	5.135.980,3	5.135.503,3	21,69	103,45	-0,01
Saldo Balanza Comercial	398.092,6	1.031.467,8	3.437.741,4	2.915.582,8			
Tasa de Cobertura	123,75	169,09	302,43	231,34			

G-I.8. Evolución del Comercio Exterior con la CEE. 1984-1990



**I.9. EVOLUCION DEL COMERCIO EXTERIOR CON LA
C.E.E. POR SECCIONES ARANCELARIAS Y PAISES.
1988-1990**

I.9.1. EVOLUCION DEL COMERCIO EXTERIOR CON LA C.E.E. POR SECCIONES ARANCELARIAS. TOTAL. 1988-1990

Miles de pesetas

SECCIONES	1988		1989		1990	
	Importaciones	Exportaciones	Importaciones	Exportaciones	Importaciones	Exportaciones
01. Animales vivos y productos del reino animal	2.612.046,6	364.044,9	3.718.346,5	528.738,0	3.850.427,1	564.931,5
02. Productos reino vegetal	2.098.197,7	49.514.272,8	1.074.027,4	49.290.532,2	2.059.899,5	49.455.281,4
03. Grasas y aceites, prod. de su desdoblamiento, ceras	13.690,6	937.833,5	30.524,1	783.039,2	16.671,6	489.975,6
04. Productos alimenticios, bebidas y tabaco	778.311,4	18.766.879,6	1.388.307,1	21.035.326,7	2.375.145,2	22.689.087,3
05. Productos minerales	2.596.199,7	3.711.073,1	1.982.258,6	5.091.477,3	3.407.281,2	7.144.172,2
06. Productos de las industrias químicas y derivados	2.414.184,1	3.738.970,9	2.427.873,2	4.151.721,2	2.722.123,3	4.932.849,1
07. Materias plásticas artif., caucho y sus manufacturas	889.399,7	157.828,1	1.107.009,7	209.588,9	1.562.227,2	167.429,6
08. Pieles, cueros, peletería y sus manufacturas	1.610.267,5	179.225,2	2.139.939,6	255.140,9	2.519.513,4	412.320,3
09. Madera, carbón vegetal, corcho y sus manufacturas	574.998,9	120.359,5	797.752,4	119.702,6	1.143.301,0	136.312,6
10. Papel y manufacturas, artes gráficas	618.536,8	759.723,9	1.447.632,7	836.440,4	939.955,6	728.738,4
11. Materias textiles y sus manufacturas	320.495,8	570.360,3	653.967,7	1.000.466,6	1.007.906,1	1.041.901,6
12. Calzado, sombrerería, paraguas, plumas, flores artif.	47.288,6	1.412.879,2	25.600,2	1.677.107,1	31.170,4	2.690.336,5
13. Manufact. de piedra, cemento, etc.; cerámica, vidrio	652.247,4	349.617,6	724.320,1	494.474,5	851.814,6	706.789,4
14. Perlas finas, piedras y metales preciosos	14.164,0	2.318,3	13.375,3	4.037,7	23.122,3	-
15. Metales comunes y sus manufacturas	4.475.744,0	1.760.555,0	4.453.229,1	2.474.216,4	5.657.639,1	3.013.884,4
16. Máquinas y aparatos, material eléctrico	7.164.387,4	1.405.935,3	9.219.087,2	1.624.028,6	8.583.348,4	1.898.828,7
17. Material de transporte	1.533.700,7	839.200,7	1.743.448,9	415.580,9	1.454.086,3	528.851,1
18. Óptica, fotografía y cine; aparatos de precisión	476.145,7	6.369,7	648.591,9	5.402,4	479.276,7	28.001,3
19. Armas y municiones, sus partes y accesorios	1.476,5	129.225,4	422,5	216.674,4	143,1	262.440,2
20. Mercancías y productos diversos	125.429,9	776.703,5	226.691,7	869.049,2	308.130,9	923.996,0
21. Objetos de arte, de colección o de antigüedad	27,4	1.238,1	420,1	729,7	612,9	1.125,2
No clasificados	7.664,8	693,4	14.521,9	1.509,0	17.725,4	790,8
TOTAL CEE	29.024.604,7	85.505.307,7	33.837.347,8	91.084.984,1	39.011.521,3	97.818.043,3

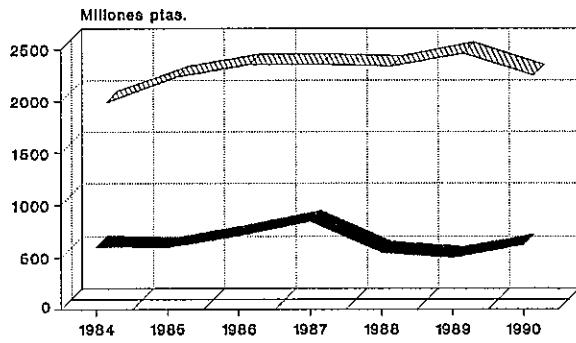
I.9.2. EVOLUCION DEL COMERCIO EXTERIOR CON FRANCIA POR SECCIONES ARANCELARIAS. 1988-1990

Miles de pesetas

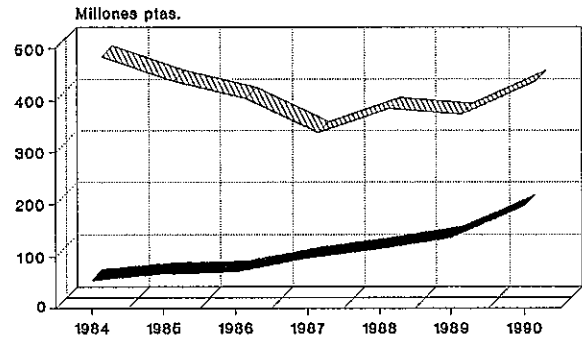
SECCIONES	1988		1989		1990	
	Importaciones	Exportaciones	Importaciones	Exportaciones	Importaciones	Exportaciones
01. Animales vivos y productos del reino animal	596.392,1	62.465,2	920.772,6	119.958,2	877.412,3	196.743,8
02. Productos reino vegetal	1.210.456,0	13.097.681,5	429.811,1	13.476.239,2	578.801,2	12.600.968,5
03. Grasas y aceites, prod. de su desdoblamiento, ceras	-	515.512,4	11.123,4	643.022,5	1.766,3	489.776,5
04. Productos alimenticios, bebidas y tabaco	159.910,3	3.385.252,5	265.318,9	3.938.779,0	300.307,3	3.399.412,4
05. Productos minerales	82.855,3	1.444.725,3	3.578,2	922.388,3	332.005,1	196.006,5
06. Productos de las industrias químicas y derivados	271.186,6	1.495.574,7	330.292,2	1.573.379,5	513.555,3	1.202.376,4
07. Materias plásticas artif., caucho y sus manufacturas	145.829,0	46.999,2	267.780,4	85.814,7	319.816,3	28.557,7
08. Pieles, cueros, peletería y sus manufacturas	708.354,4	55.202,3	305.306,8	97.205,6	544.684,2	266.137,9
09. Madera, carbón vegetal, corcho y sus manufacturas	230.249,9	77.368,3	364.831,8	49.093,1	478.338,6	42.657,2
10. Papel y manufacturas, artes gráficas	92.672,5	118.071,0	192.268,5	174.459,1	165.655,2	235.205,3
11. Materias textiles y sus manufacturas	59.842,3	267.987,1	119.155,9	305.322,2	185.789,5	225.730,9
12. Calzado, sombrerería, paraguas, plumas, flores artif.	7.855,1	567.476,6	9.128,8	654.171,3	11.673,8	935.016,4
13. Manufact. de piedra, cemento, etc.; cerámica, vidrio	17.755,3	222.157,7	32.840,5	338.712,5	63.002,4	397.738,8
14. Perlas finas, piedras y metales preciosos	107,9	1.566,6	-	2.450,0	130,8	-
15. Metales comunes y sus manufacturas	189.736,9	209.802,0	216.004,2	293.655,3	263.317,3	287.025,6
16. Máquinas y aparatos, material eléctrico	1.271.937,0	151.279,3	891.681,6	378.983,8	1.040.729,3	246.713,8
17. Material de transporte	146.369,1	452.813,2	376.371,8	319.021,2	288.119,7	359.132,5
18. Óptica, fotografía y cine; aparatos de precisión	298.465,3	300,0	258.235,7	2.687,0	206.562,1	354,3
19. Armas y municiones, sus partes y accesorios	195,1	43.604,8	422,5	91.913,8	-	206.694,6
20. Mercancías y productos diversos	23.387,2	123.729,5	27.098,4	144.288,1	39.159,0	172.499,7
21. Objetos de arte, de colección o de antigüedad	25,1	78,0	-	66,3	-	811,6
No clasificados	1.605,1	-	265,2	157,2	1.019,2	465,8
TOTAL FRANCIA	5.515.187,2	22.339.647,2	5.022.288,3	23.611.768,0	6.211.844,8	21.490.026,2

G-I.9. Evolución del Comercio Exterior con los países de la CEE. 1984-1990

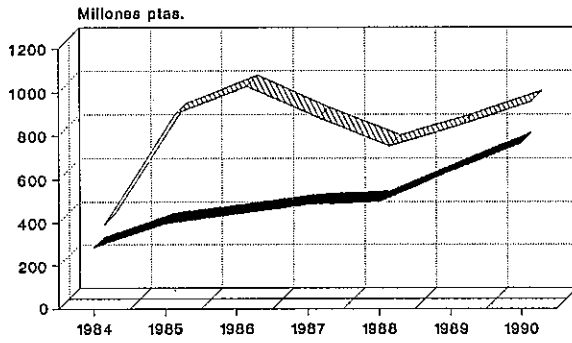
FRANCIA




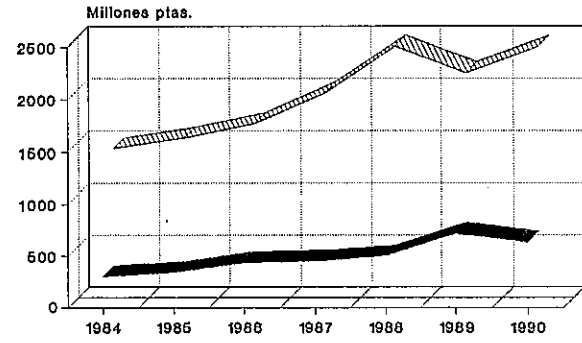
BELGICA Y LUXEMBURGO



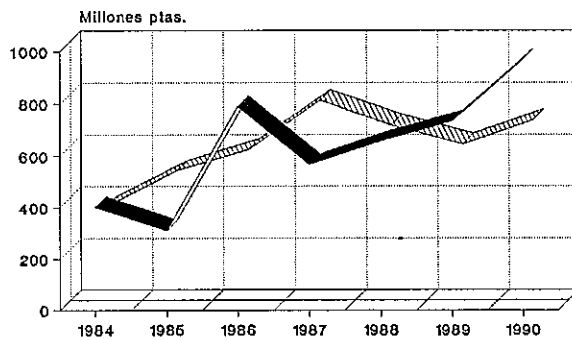
PAISES BAJOS



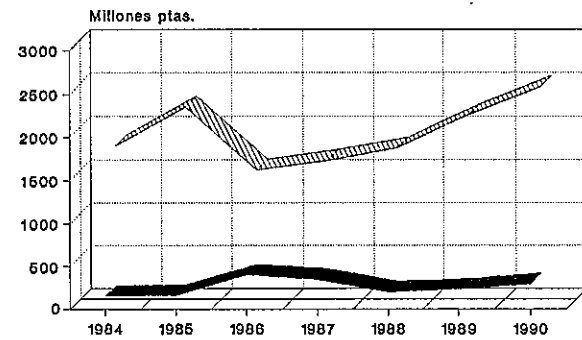
R.F. ALEMANA



ITALIA

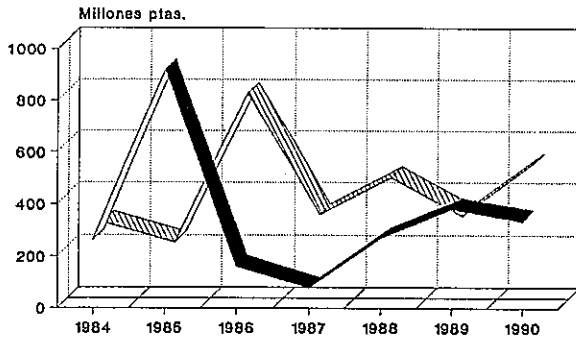


REINO UNIDO

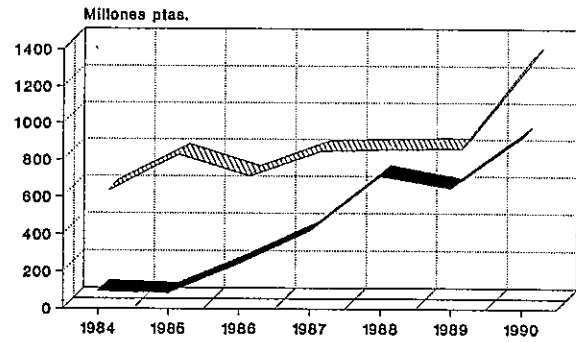


G-I.9. Evolución del Comercio Exterior con los países de la CEE. 1984-1990 (Cont.)

IRLANDA

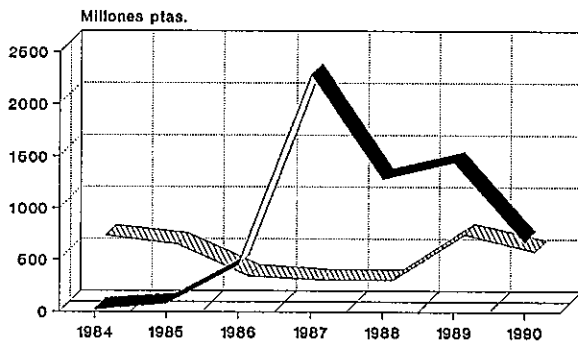


DINAMARCA

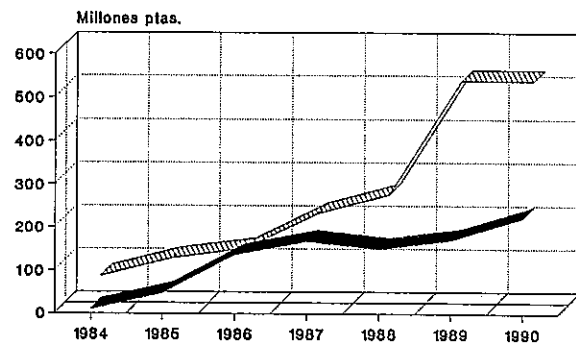


■ Importaciones ▨ Exportaciones

GRECIA



PORTUGAL



I.9.3. EVOLUCION DEL COMERCIO EXTERIOR CON BELGICA Y LUXEMBURGO POR SECCIONES ARANCELARIAS. 1988-1990

Miles de pesetas

SECCIONES	1988		1989		1990	
	Importaciones	Exportaciones	Importaciones	Exportaciones	Importaciones	Exportaciones
01. Animales vivos y productos del reino animal	119.014,0	-	65.006,7	-	23.067,4	19.822,2
02. Productos reino vegetal	106.085,1	1.506.753,1	187.356,0	1.921.006,6	239.394,1	1.639.245,8
03. Grasas y aceites, prod. de su desdoblamiento, ceras	1.028,9	-	-	-	9.353,8	-
04. Productos alimenticios, bebidas y tabaco	12.885,2	951.792,8	57.140,8	908.651,2	83.902,8	1.274.361,6
05. Productos minerales	4.032,8	328.618,4	148.644,7	405.901,6	283.078,2	873.887,0
06. Productos de las industrias químicas y derivados	266.400,3	72.486,4	299.944,2	79.491,8	497.206,0	78.217,0
07. Materias plásticas artif., caucho y sus manufacturas	138.110,2	1.277,6	164.709,1	1.718,2	161.645,9	3.050,1
08. Pieles, cueros, peletería y sus manufacturas	72.035,0	50.967,9	84.904,4	39.697,7	82.686,5	32.190,8
09. Madera, carbón vegetal, corcho y sus manufacturas	2.803,6	2.075,5	24.214,1	8.165,8	93.766,8	23.993,2
10. Papel y manufacturas, artes gráficas	7.408,3	5.463,5	4.882,1	1.594,8	6.486,9	2.871,2
11. Materias textiles y sus manufacturas	31.165,4	12.382,4	62.928,7	48.364,2	99.870,1	17.550,9
12. Calzado, sombrerería, paraguas, plumas, flores artif.	12,3	9.139,8	14,0	10.859,6	28,8	14.384,8
13. Manufact. de piedra, cemento, etc.; cerámica, vidrio	3.300,8	30.816,5	3.855,1	34.073,5	32.457,9	38.514,4
14. Perlas finas, piedras y metales preciosos	-	-	-	-	-	-
15. Metales comunes y sus manufacturas	195.197,3	631.889,6	152.081,4	8.536,7	35.319,5	99.058,8
16. Máquinas y aparatos, material eléctrico	175.638,9	2.045,1	77.645,4	33.634,5	306.182,7	28.103,2
17. Material de transporte	2.984,3	2.832,5	12.762,5	1.803,1	7.134,1	1.443,1
18. Optica, fotografía y cine; aparatos de precisión	9,5	-	554,9	26,0	1.175,2	-
19. Armas y municiones, sus partes y accesorios	-	-	-	-	-	-
20. Mercancías y productos diversos	12.691,5	33.764,0	5.621,7	19.779,0	2.381,0	14.939,6
21. Objetos de arte, de colección o de antigüedad	2,3	-	-	-	-	313,6
No clasificados	1.601,9	-	2.312,6	350,0	200,0	-
TOTAL BELGICA Y LUXEMBURGO	1.152.407,6	3.642.305,0	1.354.578,5	3.523.654,0	1.965.337,7	4.161.947,4

I.9.4. EVOLUCION DEL COMERCIO EXTERIOR CON LOS PAISES BAJOS POR SECCIONES ARANCELARIAS. 1988-1990

Miles de pesetas

SECCIONES	1988		1989		1990	
	Importaciones	Exportaciones	Importaciones	Exportaciones	Importaciones	Exportaciones
01. Animales vivos y productos del reino animal	1.370.376,7	1.741,4	2.138.237,3	8.295,3	2.101.219,6	3.156,4
02. Productos reino vegetal	247.145,4	3.403.450,9	268.995,1	3.642.077,9	285.417,9	3.754.462,8
03. Grasas y aceites, prod. de su desdoblamiento, ceras	-	-	-	-	1.499,5	-
04. Productos alimenticios, bebidas y tabaco	238.726,1	1.711.596,9	622.804,1	1.577.876,7	1.141.813,5	2.531.300,8
05. Productos minerales	109.197,7	810.620,1	382.510,8	759.129,2	1.145.717,0	1.501.667,3
06. Productos de las industrias químicas y derivados	389.602,3	434.382,8	55.890,9	383.196,8	23.853,1	421.508,2
07. Materias plásticas artif., caucho y sus manufacturas	202.370,3	20.017,5	206.860,0	19.289,3	255.504,3	18.153,1
08. Pieles, cueros, peletería y sus manufacturas	37.622,4	6.341,9	196.272,0	828,2	114.380,0	289,0
09. Madera, carbón vegetal, corcho y sus manufacturas	551,7	153,2	5.048,8	132,0	11.866,2	-
10. Papel y manufacturas, artes gráficas	243.621,6	86.559,3	750.824,2	73.701,5	345.568,4	71.083,5
11. Materias textiles y sus manufacturas	4.798,2	8.942,5	58.406,7	16.550,5	41.595,5	19.106,0
12. Calzado, sombrerería, paraguas, plumas, flores artif.	6,2	48.823,4	370,2	55.849,6	2.925,9	111.753,0
13. Manufact. de piedra, cemento, etc.; cerámica, vidrio	3.323,5	40.125,0	4.227,3	56.232,5	1.834,7	55.927,8
14. Perlas finas, piedras y metales preciosos	5.221,2	-	3.314,6	-	-	-
15. Metales comunes y sus manufacturas	1.880.504,7	396.140,9	1.458.678,6	1.344.607,6	2.042.371,6	514.943,8
16. Máquinas y aparatos, material eléctrico	205.907,7	12.453,0	153.333,7	12.670,6	96.898,5	21.667,7
17. Material de transporte	22.182,5	17.711,8	33.393,5	17.297,5	20.391,1	5.788,4
18. Optica, fotografía y cine; aparatos de precisión	4.719,3	-	17.554,0	-	10.547,1	-
19. Armas y municiones, sus partes y accesorios	-	-	-	-	-	-
20. Mercancías y productos diversos	9.305,2	48.511,3	16.134,3	37.206,7	17.365,5	56.025,0
21. Objetos de arte, de colección o de antigüedad	-	-	-	-	-	-
No clasificados	115,0	144,1	744,4	846,6	1.985,0	-
TOTAL PAISES BAJOS	4.975.297,7	7.047.715,9	6.373.600,6	8.005.788,4	7.662.754,4	9.086.832,9

I.9.5. EVOLUCION DEL COMERCIO EXTERIOR CON LA REPUBLICA FEDERAL ALEMANA POR SECCIONES ARANCELARIAS. 1988-1990

Miles de pesetas

SECCIONES	1988		1989		1990	
	Importaciones	Exportaciones	Importaciones	Exportaciones	Importaciones	Exportaciones
01. Animales vivos y productos del reino animal	92.809,5	28.100,8	82.973,0	73.747,2	216.229,9	53.920,9
02. Productos reino vegetal	77.125,4	17.466.586,6	32.829,6	13.865.958,3	69.068,3	13.930.739,0
03. Grasas y aceites, prod. de su desdoblamiento, ceras	-	353,5	247,0	12.247,8	4.051,9	10,8
04. Productos alimenticios, bebidas y tabaco	51.729,8	4.859.486,9	143.529,2	5.471.558,7	206.520,7	6.924.657,3
05. Productos minerales	229.532,9	79.718,3	185.280,9	132.399,4	57.837,2	121.275,9
06. Productos de las industrias químicas y derivados	246.022,4	438.921,1	232.066,1	401.541,4	486.559,9	1.095.371,7
07. Materias plásticas artif., caucho y sus manufacturas	146.947,3	21.295,9	131.506,6	17.123,0	208.975,4	19.827,3
08. Pieles, cueros, peletería y sus manufacturas	316.675,1	7.688,3	841.901,3	1.128,8	655.525,7	2.577,0
09. Madera, carbón vegetal, corcho y sus manufacturas	240.148,4	1.764,2	282.938,7	12.354,6	352.420,7	3.554,7
10. Papel y manufacturas, artes gráficas	107.218,1	208.415,0	78.064,3	213.931,6	136.865,7	162.291,4
11. Materias textiles y sus manufacturas	37.274,3	83.344,2	76.473,0	72.660,8	173.464,0	117.498,0
12. Calzado, sombrerería, paraguas, plumas, flores artif.	1.910,3	109.879,5	3.650,8	171.417,7	3.653,0	241.409,2
13. Manufact. de piedra, cemento, etc.; cerámica, vidrio	6.893,7	15.359,6	30.193,6	14.131,1	44.304,4	108.099,5
14. Perlas finas, piedras y metales preciosos	306,8	-	1.035,9	-	4.211,7	-
15. Metales comunes y sus manufacturas	244.177,6	19.889,4	352.258,4	113.399,2	361.384,4	200.841,5
16. Máquinas y aparatos, material eléctrico	1.910.810,5	584.941,6	3.326.910,2	742.542,4	2.212.512,1	714.954,6
17. Material de transporte	1.232.788,4	3.915,7	1.068.006,2	3.783,0	888.248,3	60.394,8
18. Óptica, fotografía y cine; aparatos de precisión	61.836,3	83,1	237.172,6	1,0	197.082,3	7.330,9
19. Armas y municiones, sus partes y accesorios	-	-	-	-	143,1	-
20. Mercancías y productos diversos	30.220,1	186.837,9	97.928,0	256.477,1	55.775,0	272.832,0
21. Objetos de arte, de colección o de antigüedad	-	540,0	420,1	-	391,9	-
No clasificados	997,4	38,9	7.329,0	104,0	9.516,7	125,0
TOTAL REPUBLICA FEDERAL ALEMANA	5.035.424,3	24.117.160,5	7.212.714,6	21.576.507,1	6.344.742,3	24.037.711,5

I.9.6. EVOLUCION DEL COMERCIO EXTERIOR CON ITALIA POR SECCIONES ARANCELARIAS. 1988-1990

Miles de pesetas

SECCIONES	1988		1989		1990	
	Importaciones	Exportaciones	Importaciones	Exportaciones	Importaciones	Exportaciones
01. Animales vivos y productos del reino animal	114.151,6	233.033,0	98.052,6	292.177,4	83.480,1	243.532,0
02. Productos reino vegetal	80.323,8	2.888.361,5	94.297,8	2.541.783,7	174.105,2	2.574.168,0
03. Grasas y aceites, prod. de su desdoblamiento, ceras	12.557,9	421.967,6	19.153,7	-	-	-
04. Productos alimenticios, bebidas y tabaco	77.684,4	1.146.416,6	134.895,7	1.568.780,6	252.325,3	1.627.931,0
05. Productos minerales	1.425.553,7	504.488,5	286.706,3	570.974,2	1.109.395,5	801.114,4
06. Productos de las industrias químicas y derivados	495.453,2	462.759,3	406.010,5	204.275,5	237.251,7	379.025,2
07. Materias plásticas artif., caucho y sus manufacturas	45.199,8	19.554,9	92.250,5	40.347,5	165.601,3	31.852,9
08. Pieles, cueros, peletería y sus manufacturas	361.285,5	17.487,2	479.570,7	60.562,4	856.889,9	40.307,0
09. Madera, carbón vegetal, corcho y sus manufacturas	12.011,9	38,7	4.573,9	293,0	36.450,8	-
10. Papel y manufacturas, artes gráficas	3.946,1	12.603,7	18.253,9	10.413,4	30.901,8	33.957,1
11. Materias textiles y sus manufacturas	70.800,1	84.989,3	103.485,8	105.290,4	203.411,8	25.157,9
12. Calzado, sombrerería, paraguas, plumas, flores artif.	36.695,5	188.286,8	4.529,8	139.804,6	2.848,2	331.724,1
13. Manufact. de piedra, cemento, etc.; cerámica, vidrio	48.137,0	5.681,6	57.198,3	3.588,6	155.895,5	9.605,9
14. Perlas finas, piedras y metales preciosos	718,3	-	1.471,1	51,9	2.212,6	-
15. Metales comunes y sus manufacturas	837.727,1	191.055,7	1.210.723,8	282.626,9	2.167.118,2	566.695,3
16. Máquinas y aparatos, material eléctrico	2.711.620,8	374.943,0	4.030.505,2	143.319,7	3.845.094,5	235.829,9
17. Material de transporte	117.125,8	175.026,8	169.353,5	64.197,5	184.374,0	51.210,7
18. Óptica, fotografía y cine; aparatos de precisión	88.904,5	-	75.790,0	2.385,0	45.325,4	4.372,9
19. Armas y municiones, sus partes y accesorios	1.281,4	32.350,6	-	6.153,5	-	17.056,6
20. Mercancías y productos diversos	37.685,0	27.197,5	62.182,9	14.090,9	143.923,2	6.482,4
21. Objetos de arte, de colección o de antigüedad	-	-	-	198,7	-	-
No clasificados	87,3	-	21,8	50,0	236,3	-
TOTAL ITALIA	6.578.950,4	6.786.242,1	7.349.028,0	6.051.365,3	9.696.841,1	6.980.023,5

I.9.7. EVOLUCION DEL COMERCIO EXTERIOR CON EL REINO UNIDO POR SECCIONES ARANCELARIAS. 1988-1990

Miles de pesetas

SECCIONES	1988		1989		1990	
	Importaciones	Exportaciones	Importaciones	Exportaciones	Importaciones	Exportaciones
01. Animales vivos y productos del reino animal	75.606,0	3.267,6	100.925,4	11.457,9	20.147,2	439,9
02. Productos reino vegetal	363.470,0	10.176.763,2	40.799,5	12.630.978,5	630.416,2	13.559.176,6
03. Grasas y aceites, prod. de su desdoblamiento, ceras	-	-	-	127.768,9	-	-
04. Productos alimenticios, bebidas y tabaco	160.121,7	5.747.565,7	93.915,1	6.311.263,7	117.822,7	5.526.146,7
05. Productos minerales	152.542,7	227.269,1	22,6	106.974,3	145.462,0	2.025.935,9
06. Productos de las industrias químicas y derivados	597.650,5	641.580,2	910.681,2	1.230.060,0	849.940,0	1.323.034,3
07. Materias plásticas artif., caucho y sus manufacturas	31.766,2	11.980,7	46.713,1	14.918,4	39.127,2	27.592,8
08. Pieles, cueros, peletería y sus manufacturas	97.739,4	3.749,1	213.153,4	2.527,8	238.958,2	3.535,6
09. Madera, carbón vegetal, corcho y sus manufacturas	793,5	12.002,8	362,6	24.223,7	7.891,5	25.781,1
10. Papel y manufacturas, artes gráficas	12.027,3	293.688,3	191.602,7	326.776,5	35.895,0	202.856,4
11. Materias textiles y sus manufacturas	25.307,5	28.782,7	51.307,0	7.076,4	53.471,8	5.448,7
12. Calzado, sombrerería, paraguas, plumas, flores artif.	804,7	189.981,8	2.166,1	220.456,0	1.000,5	546.020,6
13. Manufact. de piedra, cemento, etc.; cerámica, vidrio	124,7	22.788,9	2.862,0	37.732,1	23.611,0	83.851,6
14. Perlas finas, piedras y metales preciosos	7.809,8	751,7	4.862,1	1.535,8	12.900,5	-
15. Metales comunes y sus manufacturas	139.811,1	23.972,5	308.427,3	36.009,9	202.311,7	800.317,5
16. Máquinas y aparatos, material eléctrico	297.949,7	44.082,6	240.535,1	149.439,0	491.153,2	350.977,8
17. Material de transporte	10.899,4	2.652,6	78.831,6	-	57.937,0	1.809,0
18. Optica, fotografía y cine; aparatos de precisión	21.576,1	-	57.397,4	20,2	16.627,4	-
19. Armas y municiones, sus partes y accesorios	-	25.938,1	-	16.413,5	-	-
20. Mercancías y productos diversos	5.715,9	123.284,3	5.800,7	159.768,6	24.596,9	148.248,6
21. Objetos de arte, de colección o de antigüedad	-	75,6	-	-	221,0	-
No clasificados	3.258,1	-	3.849,0	1,0	2.768,3	-
TOTAL REINO UNIDO	2.004.974,4	17.580.177,4	2.354.214,0	21.415.402,2	2.972.259,2	24.631.173,3

I.9.8. EVOLUCION DEL COMERCIO EXTERIOR CON IRLANDA POR SECCIONES ARANCELARIAS. 1988-1990

Miles de pesetas

SECCIONES	1988		1989		1990	
	Importaciones	Exportaciones	Importaciones	Exportaciones	Importaciones	Exportaciones
01. Animales vivos y productos del reino animal	-	-	-	-	26.811,4	-
02. Productos reino vegetal	-	148.877,1	-	205.724,1	2.344,4	294.946,1
03. Grasas y aceites, prod. de su desdoblamiento, ceras	-	-	-	-	-	-
04. Productos alimenticios, bebidas y tabaco	46.554,4	96.815,0	46.976,7	79.753,9	27.268,2	115.586,4
05. Productos minerales	222.685,3	-	317.720,7	-	255.882,0	-
06. Productos de las industrias químicas y derivados	-	14.180,4	-	5.910,9	-	74.688,2
07. Materias plásticas artif., caucho y sus manufacturas	-	29,3	-	58,5	1.145,8	41,3
08. Pieles, cueros, peletería y sus manufacturas	-	-	-	1.792,0	-	-
09. Madera, carbón vegetal, corcho y sus manufacturas	-	-	-	1.026,1	454,8	500,4
10. Papel y manufacturas, artes gráficas	499,9	2.294,1	-	1.960,9	-	1.061,6
11. Materias textiles y sus manufacturas	-	216,9	9.495,2	3.679,2	9.742,6	1.647,7
12. Calzado, sombrerería, paraguas, plumas, flores artif.	-	2.617,5	-	395,3	-	5.539,4
13. Manufact. de piedra, cemento, etc.; cerámica, vidrio	594,1	2.349,7	-	715,4	-	151,9
14. Perlas finas, piedras y metales preciosos	-	-	-	-	2.019,7	-
15. Metales comunes y sus manufacturas	-	88,7	338,6	135,7	-	103,7
16. Máquinas y aparatos, material eléctrico	396,9	17.980,5	1.649,8	12.692,1	22,7	21.100,4
17. Material de transporte	-	167.707,5	-	-	-	-
18. Optica, fotografía y cine; aparatos de precisión	-	-	1.616,2	-	-	-
19. Armas y municiones, sus partes y accesorios	-	-	-	-	-	-
20. Mercancías y productos diversos	-	8.574,3	2.889,4	1.223,4	10.436,2	142,3
21. Objetos de arte, de colección o de antigüedad	-	-	-	-	-	-
No clasificados	-	10,4	-	0,2	-	-
TOTAL IRLANDA	270.730,6	461.741,5	380.686,6	315.067,7	336.127,7	515.509,5

I.9.9. EVOLUCION DEL COMERCIO EXTERIOR CON DINAMARCA POR SECCIONES ARANCELARIAS. 1988-1990

Miles de pesetas

SECCIONES	1988		1989		1990	
	Importaciones	Exportaciones	Importaciones	Exportaciones	Importaciones	Exportaciones
01. Animales vivos y productos del reino animal	160.052,0	2.040,0	163.044,1	-	285.643,8	8.619,1
02. Productos reino vegetal	8.079,0	476.779,3	15.448,3	384.695,4	9.734,4	402.456,2
03. Grasas y aceites, prod. de su desdoblamiento, ceras	-	-	-	-	-	-
04. Productos alimenticios, bebidas y tabaco	30.574,8	237.296,2	21.208,7	364.673,1	62.807,6	371.620,3
05. Productos minerales	-	1.591,0	-	404,2	-	376.772,2
06. Productos de las industrias químicas y derivados	2.265,0	46.072,8	8.569,8	30.422,1	10.178,9	84.298,9
07. Materias plásticas artif., caucho y sus manufacturas	2.911,8	358,3	315,9	851,8	790,8	650,8
08. Pieles, cueros, peletería y sus manufacturas	-	151,3	-	1.312,6	8.257,8	1.781,9
09. Madera, carbón vegetal, corcho y sus manufacturas	4.277,6	-	-	-	-	-
10. Papel y manufacturas, artes gráficas	8,8	17.990,5	-	3.034,4	2.279,4	5.024,2
11. Materias textiles y sus manufacturas	-	2.667,1	1.090,2	-	434,0	10.352,6
12. Calzado, sombrerería, paraguas, plumas, flores artif.	-	5.764,6	-	1.546,5	319,9	1.468,4
13. Manufact. de piedra, cemento, etc.; cerámica, vidrio	432,6	6.560,8	-	3.887,7	-	6.042,4
14. Perlas finas, piedras y metales preciosos	-	-	-	-	-	-
15. Metales comunes y sus manufacturas	-	644,5	112,1	182,2	2.479,1	968,6
16. Máquinas y aparatos, material eléctrico	504.206,8	2.061,4	435.588,8	13.651,9	533.651,0	17.021,5
17. Material de transporte	-	-	-	-	3.842,9	-
18. Óptica, fotografía y cine; aparatos de precisión	398,0	-	228,2	2,0	545,3	-
19. Armas y municiones, sus partes y accesorios	-	-	-	-	-	5.620,0
20. Mercancías y productos diversos	456,2	1.717,2	914,2	1.583,8	570,3	1.235,7
21. Objetos de arte, de colección o de antigüedad	-	-	-	-	-	-
No clasificados	-	-	-	-	-	-
TOTAL DINAMARCA	713.662,7	801.695,0	646.520,2	806.247,6	921.535,2	1.293.932,8

I.9.10. EVOLUCION DEL COMERCIO EXTERIOR CON GRECIA POR SECCIONES ARANCELARIAS. 1988-1990

Miles de pesetas

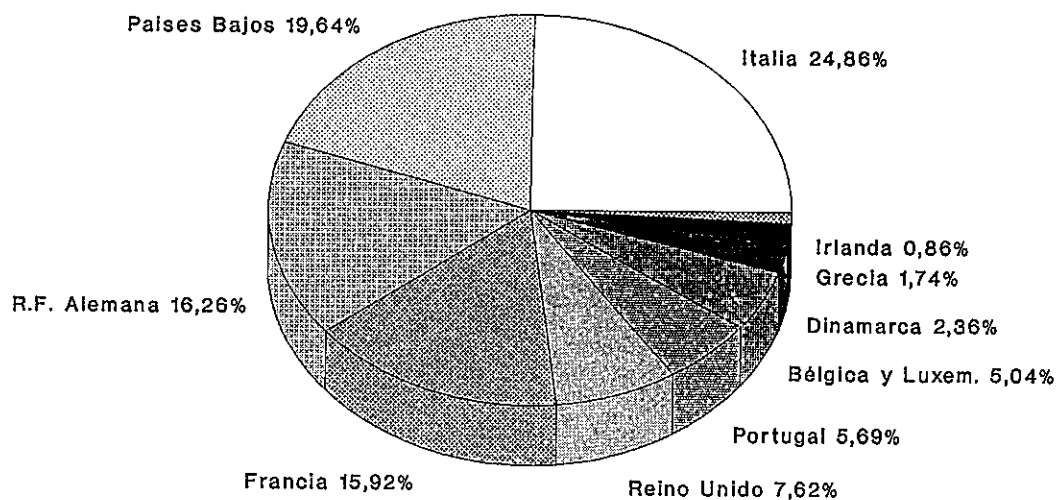
SECCIONES	1988		1989		1990	
	Importaciones	Exportaciones	Importaciones	Exportaciones	Importaciones	Exportaciones
01. Animales vivos y productos del reino animal	655,6	-	-	4.595,4	-	-
02. Productos reino vegetal	238,8	59.907,9	524,0	249.188,2	18.435,4	123.754,0
03. Grasas y aceites, prod. de su desdoblamiento, ceras	-	-	-	-	-	-
04. Productos alimenticios, bebidas y tabaco	-	103.482,9	-	141.551,9	178.583,3	135.002,2
05. Productos minerales	362.855,9	-	649.195,8	-	74.525,6	-
06. Productos de las industrias químicas y derivados	-	16.999,4	-	131.361,4	-	37.241,6
07. Materias plásticas artif., caucho y sus manufacturas	-	13,6	5.411,1	184,9	5.044,8	108,1
08. Pieles, cueros, peletería y sus manufacturas	16.555,7	3.287,2	6.802,0	1.877,4	-	8.097,5
09. Madera, carbón vegetal, corcho y sus manufacturas	-	-	-	-	-	1,4
10. Papel y manufacturas, artes gráficas	-	2.473,7	-	9,6	-	134,5
11. Materias textiles y sus manufacturas	62.699,1	1.776,7	101.895,5	51.187,9	59.809,7	89.079,7
12. Calzado, sombrerería, paraguas, plumas, flores artif.	-	7.851,3	-	22.358,0	-	14.661,6
13. Manufact. de piedra, cemento, etc.; cerámica, vidrio	-	-	151,1	184,0	-	3.035,7
14. Perlas finas, piedras y metales preciosos	-	-	-	-	-	-
15. Metales comunes y sus manufacturas	823.826,8	4.059,9	681.498,6	3.935,0	337.974,2	5.731,2
16. Máquinas y aparatos, material eléctrico	18.219,6	3.878,1	-	16.721,4	3.785,4	18.227,7
17. Material de transporte	-	-	-	-	-	-
18. Óptica, fotografía y cine; aparatos de precisión	-	-	-	1,0	-	2.160,0
19. Armas y municiones, sus partes y accesorios	-	-	-	-	-	1.743,0
20. Mercancías y productos diversos	-	506,3	-	20.047,3	-	46.404,8
21. Objetos de arte, de colección o de antigüedad	-	-	-	-	-	-
No clasificados	-	-	-	-	2.000,0	-
TOTAL GRECIA	1.285.051,5	204.237,0	1.445.478,1	643.203,5	680.158,4	485.383,1

I.9.11. EVOLUCION DEL COMERCIO EXTERIOR CON PORTUGAL POR SECCIONES ARANCELARIAS. 1988-1990

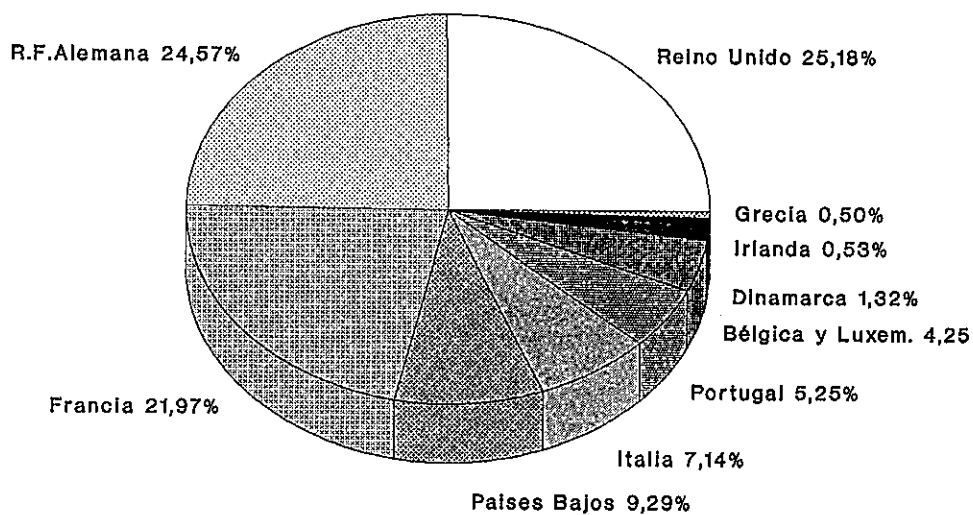
Miles de pesetas

SECCIONES	1988		1989		1990	
	Importaciones	Exportaciones	Importaciones	Exportaciones	Importaciones	Exportaciones
01. Animales vivos y productos del reino animal	82.989,1	33.396,9	149.334,8	18.506,6	216.415,5	38.697,2
02. Productos reino vegetal	5.274,2	289.111,7	3.966,0	372.880,5	52.182,4	575.364,3
03. Grasas y aceites, prod. de su desdoblamiento, ceras	103,8	-	-	-	-	188,3
04. Productos alimenticios, bebidas y tabaco	124,7	527.174,1	2.517,8	672.437,9	3.793,7	783.068,7
05. Productos minerales	6.943,4	314.042,4	8.598,6	2.193.306,1	3.378,6	1.247.513,1
06. Productos de las industrias químicas y derivados	145.603,8	116.013,8	184.418,2	112.081,8	103.578,5	237.087,5
07. Materias plásticas artif., caucho y sus manufacturas	176.265,1	36.301,1	191.462,9	29.282,7	404.575,5	37.595,5
08. Pieles, cueros, peletería y sus manufacturas	-	34.350,0	12.029,1	48.208,5	18.131,3	57.403,5
09. Madera, carbón vegetal, corcho y sus manufacturas	84.162,3	26.956,8	115.782,6	24.414,4	162.111,6	39.824,5
10. Papel y manufacturas, artes gráficas	151.134,2	12.164,8	211.736,9	30.558,7	216.303,3	14.253,1
11. Materias textiles y sus manufacturas	28.608,9	79.271,4	69.729,7	390.335,0	180.317,0	530.329,1
12. Calzado, sombrerería, paraguas, plumas, flores artif.	4,5	283.057,9	5.740,5	400.248,5	8.720,2	488.359,1
13. Manufact. de piedra, cemento, etc.; cerámica, vidrio	571.685,7	3.777,8	592.992,1	5.217,1	530.708,6	3.821,3
14. Perlas finas, piedras y metales preciosos	-	-	2.691,5	-	1.647,1	-
15. Metales comunes y sus manufacturas	164.762,5	283.011,8	73.106,0	391.128,0	245.363,1	538.198,4
16. Máquinas y aparatos, material eléctrico	67.699,5	212.270,7	61.237,4	120.373,2	53.319,0	244.232,1
17. Material de transporte	1.351,2	16.540,6	4.729,8	9.478,6	4.039,2	49.072,6
18. Óptica, fotografía y cine; aparatos de precisión	236,7	5.986,6	42,9	280,2	1.411,8	13.783,2
19. Armas y municiones, sus partes y accesorios	-	27.331,9	-	102.193,6	-	31.326,0
20. Mercancías y productos diversos	5.968,8	222.581,2	8.122,2	214.584,3	13.924,0	205.185,8
21. Objetos de arte, de colección o de antigüedad	-	544,5	-	464,7	-	-
No clasificados	-	500,0	-	-	-	200,0
TOTAL PORTUGAL	1.492.918,3	2.524.386,1	1.698.238,9	5.135.980,3	2.219.920,5	5.135.503,3

G-I.10. Distribución de las importaciones con la CEE por países. 1990



G-I.11. Distribución de las exportaciones con la CEE por países. 1990



II. ESTADISTICA DEL COMERCIO EXTERIOR DE LA REGION DE MURCIA. 1990

INDICE

TABLAS

II.1.	Resumen por capítulos arancelarios. 1990	67
II.2.	Comercio Exterior por Comunidad Autónoma de domicilio fiscal de la empresa importadora o exportadora. 1990	73
II.3.	Ranking por partidas arancelarias. 1990	77
	II.3.1. Ranking por partidas arancelarias. Importaciones. 1990	79
	II.3.2. Ranking por partidas arancelarias. Exportaciones. 1990	82
II.4.	Ráñking por países. 1990	85
	II.4.1. Ranking por países. Importaciones. 1990	87
	II.4.2. Ranking por países. Exportaciones. 1990	88
II.5.	Exportaciones clasificadas por grupos de actividades (CNAE a 3 dígitos). 1990	91
II.6.	Comercio Exterior por productos. Detalle por productos y países. 1990	97
	Sección 01	99
	Sección 02	106
	Sección 03	129
	Sección 04	130
	Sección 05	155
	Sección 06	159
	Sección 07	175
	Sección 08	182
	Sección 09	186
	Sección 10	189
	Sección 11	193
	Sección 12	213
	Sección 13	217
	Sección 14	223
	Sección 15	223
	Sección 16	237
	Sección 17	261
	Sección 18	266
	Sección 19	271
	Sección 20	271
	Sección 21	279
	Sección 99 (No clasificables)	279

II.7.	Comercio Exterior por países. Detalle por países y productos. 1990	281
	Europa	283
	África	440
	América	467
	Asia	503
	Oceanía y Otros Territorios	543
	Diversos	547

GRAFICOS

G-II.1.	Distribución de las importaciones por Comunidad Autónoma de domicilio fiscal de la empresa. 1990	75
G-II.2.	Distribución de las exportaciones por Comunidad Autónoma de domicilio fiscal de la empresa. 1990	76
G-II.3.	Distribución de las importaciones por partidas arancelarias. 1990	81
G-II.4.	Distribución de las exportaciones por partidas arancelarias. 1990	84
G-II.5.	Distribución de las importaciones por países. 1990	89
G-II.6.	Distribución de las exportaciones por países. 1990	89

II.1. RESUMEN POR CAPITULOS ARANCELARIOS. 1990

II.1. RESUMEN POR CAPITULOS ARANCELARIOS. 1990

SECCIONES/CAPITULOS	IMPORTACIONES		EXPORTACIONES	
	Toneladas	Miles ptas.	Toneladas	Miles ptas.
SECCION 01: ANIMALES VIVOS Y PRODUCTOS DEL REINO ANIMAL	21.796,4	5.807.781,8	1.808,2	645.593,3
01. Animales vivos	4.035,2	1.148.822,7	229,2	35.641,1
02. Carne y despojos comestibles	1.034,1	174.115,2	187,9	86.580,9
03. Pescados y crustáceos; moluscos y otros invertebrados acuáticos	6.559,6	2.118.445,2	820,3	420.430,3
04. Leche y productos lácteos; huevos de ave; miel natural; productos comestibles de origen animal no expresados ni comprendidos en otras partidas	10.099,0	2.353.624,7	570,8	102.941,0
05. Los demás productos de origen animal no expresados ni comprendidos en otras partidas	68,5	12.773,9	-	-
SECCION 02: PRODUCTOS DEL REINO VEGETAL	239.062,5	9.373.811,2	785.327,4	60.604.077,2
06. Plantas vivas y productos de la floricultura	777,0	248.519,8	1.127,8	436.877,7
07. Legumbres y hortalizas; plantas; raíces y tubérculos alimenticios	37.684,3	1.407.908,8	250.970,8	23.932.253,7
08. Frutos comestibles; cortezas de agríos o de melones	9.300,3	996.297,2	482.587,1	31.459.191,0
09. Café; té; yerba mate y especias	11.663,5	2.101.336,7	15.619,0	3.984.525,4
10. Cereales	59.697,1	1.075.161,9	28.971,0	393.402,1
11. Productos de la molinería; malta; almidón y fécula; inulina; gluten de trigo	608,6	32.028,5	0,7	709,5
12. Semillas y frutos oleaginosos; semillas y frutos diversos; plantas industriales o medicinales; paja y forrajes	119.272,9	3.474.957,3	5.998,9	348.830,4
13. Gomas; resinas y demás jugos y extractos vegetales	17,8	33.663,1	18,9	46.706,1
14. Materias trenzables y demás productos de origen vegetal, no expresados ni comprendidos en otras partidas	41,1	3.937,8	33,1	1.581,1
SECCION 03: GRASAS Y ACEITES ANIMALES O VEGETALES; PRODUCTOS DE SU DESDOBLAMIENTO; GRASAS ALIMENTICIAS ELABORADAS; CERAS DE ORIGEN ANIMAL O VEGETAL	413,3	16.671,6	11.017,7	1.019.312,6
15. Grasas y aceites animales o vegetales; productos de su desdoblamiento; grasas alimenticias elaboradas; ceras de origen animal o vegetal	413,3	16.671,6	11.017,7	1.019.312,6
SECCION 04: PRODUCTOS DE LAS INDUSTRIAS ALIMENTARIAS; BEBIDAS; LIQUIDOS ALCOHOLICOS Y VINAGRE; TABACO Y SUCEDÁNEOS DEL TABACO ELABORADOS	208.082,0	7.837.177,7	352.536,0	38.120.026,7
16. Preparaciones de carne, de pescado o de crustáceos, de moluscos o de otros invertebrados acuáticos	2.156,6	874.896,1	204,3	100.223,9
17. Azúcares y artículos de confitería	7.821,2	425.122,2	6.282,9	1.090.037,3
18. Cacao y sus preparaciones	347,9	172.790,5	23,7	7.172,3
19. Preparaciones a base de cereales, harina, almidón, fécula o leche; productos de pastelería	1.613,0	325.638,8	21,4	7.293,0
20. Preparaciones de legumbres u hortalizas, de frutos o de otras partes de plantas	16.772,5	1.842.220,8	311.244,7	34.045.978,2
21. Preparaciones alimenticias diversas	81,8	16.398,0	221,3	74.089,2
22. Bebidas, líquidos alcohólicos y vinagre	4.231,8	450.656,3	24.446,6	2.164.741,3
23. Residuos y desperdicios de las industrias alimentarias; alimentos preparados para animales	175.057,1	3.729.455,0	10.067,8	627.249,9
24. Tabaco y sucedáneos del tabaco elaborados	-	-	23,3	3.241,6
SECCION 05: PRODUCTOS MINERALES	6.167.471,4	79.048.237,0	2.097.293,0	24.217.565,6
25. Sal; azufre; tierras y piedras; yesos, cales y cementos	621.254,4	3.401.897,7	145.250,1	673.160,9
26. Minerales, escorias y cenizas	104.820,6	2.747.594,9	58.040,7	486.239,4
27. Combustibles minerales; aceites minerales y productos de su destilación, materias bituminosas, ceras minerales	5.441.396,4	72.898.744,4	1.894.002,2	23.058.165,4
SECCION 06: PRODUCTOS DE LAS INDUSTRIAS QUIMICAS O DE LAS INDUSTRIAS CONEXAS	154.866,1	5.435.137,7	272.311,0	10.949.023,5
28. Productos químicos inorgánicos; compuestos inorgánicos u orgánicos de los metales preciosos, de los elementos radiactivos; de los metales de las tierras raras o de isótopos	81.810,4	1.842.962,0	21.120,6	256.784,9
29. Productos químicos orgánicos	25.387,8	924.741,2	2.401,6	1.674.661,7
30. Productos farmacéuticos	0,8	2.396,5	50,1	537.976,5
31. Abonos	41.657,8	968.947,4	238.755,9	4.380.602,5
32. Extractos curtientes o tintóreos; taninos y sus derivados; pigmentos y demás materias colorantes; pinturas y barnices; mastiques; tintas	451,8	116.437,1	525,7	2.535.648,3

II.1. RESUMEN POR CAPITULOS ARANCELARIOS. 1989

(Continuación)

SECCIONES/CAPITULOS	IMPORTACIONES		EXPORTACIONES	
	Toneladas	Miles ptas.	Toneladas	Miles ptas.
33. Aceites esenciales y resinoides; preparaciones de perfumería; de tocador o de cosmética	521,2	407.157,3	1.072,5	945.323,1
34. Jabones; agentes de superficie orgánicos, preparaciones para lavar, preparaciones lubricantes, ceras artificiales, ceras preparadas, productos de limpieza, velas y artículos similares, pastas para modelar, ceras para odontología y preparaciones para odontología a base de yeso (escayola)	69,7	17.055,6	5.761,5	409.800,0
35. Materias albuminoides; productos a base de almidón o de fécula modificados; colas; enzimas	168,7	74.930,2	7,1	3.278,9
36. Pólvoras y explosivos; artículos de pirotecnia; fósforos (cerillas); aleaciones pirofóricas; materias inflamables	28,1	17.805,2	-	-
37. Productos fotográficos o cinematográficos	0,4	5.248,2	-	86,0
38. Productos diversos de las industrias químicas	4.769,3	1.057.457,1	2.615,8	204.861,7
SECCION 07: MATERIAS PLASTICAS Y MANUFACTURAS DE ESTAS MATERIAS; CAUCHO Y MANUFACTURAS DE CAUCHO	12.215,3	1.953.240,8	1.597,6	328.246,8
39. Materias plásticas y manufacturas de estas materias	9.989,5	1.371.633,0	924,4	216.870,0
40. Caucho y manufacturas de caucho	2.225,8	581.607,8	673,2	111.376,8
SECCION 08: PIELES; CUEROS; PELETERIA Y MANUFACTURAS DE ESTAS MATERIAS; ARTICULOS DE GUARNICIONERIA O DE TALABARERIA; ARTICULOS DE VIAJE; BOLSOS DE MANO Y CONTINENTES SIMILARES; MANUFACTURAS DE TRIPA	19.285,1	5.874.555,4	367,7	467.794,5
41. Pielés (excepto la peletería) y cueros	18.983,7	5.573.703,9	347,4	361.747,7
42. Manufacturas de cuero; artículos de guarnicionería y de talabartería; artículos de viaje, bolsos de mano y continentes similares: manufacturas de tripa	273,4	279.239,3	18,5	85.789,3
43. Peletería y confecciones de peletería: artificial o facticia	28,0	21.612,2	1,7	20.257,4
SECCION 09: MADERA; CARBON VEGETAL Y MANUFACTURAS DE MADERA; CORCHO Y MANUFACTURAS DE CORCHO; MANUFACTURAS DE ESPARTERIA O DE CESTERIA	63.644,3	2.782.446,9	388,1	152.970,0
44. Madera, carbón vegetal y manufacturas de madera	63.583,7	2.753.934,5	299,4	117.673,3
45. Corcho y sus manufacturas	-	-	4,2	1.042,4
46. Manufacturas de espartería o de cestería	60,6	28.512,3	84,5	34.254,3
SECCION 10: PASTAS DE MADERA O DE OTRAS MATERIAS FIBROSAS CELULOSICAS; DESPERDICIOS Y DESECHOS DE PAPEL O CARTON, PAPEL, CARTON Y SUS APLICACIONES	10.523,7	1.425.418,0	7.245,1	850.478,2
47. Pastas de madera o de otras materias fibrosas celulósicas, desperdicios y desechos de papel o cartón	48,9	1.495,6	48,0	6.809,4
48. Papel y cartón, manufacturas de pasta de celulosa, de papel o de cartón	10.466,3	1.405.268,1	7.175,1	822.685,8
49. Productos editoriales, de la prensa o de otras industrias gráficas, textos manuscritos o mecanografiados y planos	8,5	18.654,3	22,0	20.982,9
SECCION 11: MATERIAS TEXTILES Y SUS MANUFACTURAS	5.212,3	2.197.167,2	1.912,9	1.600.384,9
50. Seda	3,4	39.040,6	1,0	2.740,8
51. Lana y pelo fino u ordinario, hilados y tejidos de crin	25,0	38.480,6	15,1	9.703,2
52. Algodón	470,9	222.966,9	780,7	383.726,7
53. Las demás fibras textiles vegetales, hilados de papel y tejidos de hilados de papel	2.652,4	185.076,1	68,6	15.907,5
54. Filamentos sintéticos o artificiales	52,9	120.471,3	22,5	42.793,7
55. Fibras sintéticas o artificiales discontinuas	359,4	254.682,0	101,6	79.130,0
56. Guata, fieltro y telas sin tejer; hilados especiales, cordeles, cuerdas y cordajes, artículos de cordelería	45,0	29.929,2	159,0	37.285,8
57. Alfombras y demás revestimientos para el suelo, de materias textiles ..	141,1	118.154,5	196,1	44.150,3
58. Tejidos especiales; superficies textiles con pelo insertado; encajes; tapicería; pasamanería; bordados	32,1	66.813,6	4,8	24.414,8
59. Tejidos impregnados, recubiertos, revestidos o estratificados, artículos técnicos de materias textiles	63,8	66.692,9	1,9	2.654,7
60. Tejidos de punto	24,8	53.178,4	42,6	59.122,0
61. Prendas y complementos de vestir, de punto	46,4	124.358,0	29,7	104.768,6
62. Prendas y complementos de vestir, excepto los de punto	1.173,6	848.785,9	372,2	725.239,0

II.1. RESUMEN POR CAPITULOS ARANCELARIOS. 1989

(Continuación)

SECCIONES/CAPITULOS	IMPORTACIONES		EXPORTACIONES	
	Toneladas	Miles ptas.	Toneladas	Miles ptas.
63. Los demás artículos textiles confeccionados; conjuntos o surtidos; prenda y trapos	121,4	28.537,2	117,3	68.747,8
SECCION 12: CALZADO, SOMBRERERIA, PARAGUAS, QUITASOLES, BASTONES, LATIGOS, FUSTAS Y SUS PARTES; PLUMAS PREPARADAS Y ARTICULOS DE PLUMAS; FLORES ARTIFICIALES, MANUFACTURAS DE CABELLO	45,3	42.796,5	2.229,8	2.959.879,0
64. Calzado, polainas, botines y artículos análogos; partes de estos artículos	25,7	24.756,4	2.225,2	2.948.975,0
65. Artículos de sombrería y sus partes	1,0	4.745,0	4,5	10.652,4
66. Paraguas, sombrillas, quitasoles, bastones, bastones asiento, látigos, fustas y sus partes	15,9	9.443,6	--	--
67. Plumás y plumón preparados y artículos de plumas o plumón; flores artificiales; manufacturas de cabello	2,7	3.851,5	0,1	251,6
SECCION 13: MANUFACTURAS DE PIEDRA, YESO, CEMENTO, AMIANTO, MICA O MATERIAS ANALOGAS; PRODUCTOS CERAMICOS; VIDRIO Y MANUFACTURAS DE VIDRIO	16.559,8	972.957,9	13.045,0	840.744,7
68. Manufacturas de piedra, yeso, cemento, amianto, mica o materias análogas	803,3	42.862,1	4.343,6	228.268,3
69. Productos cerámicos	3.237,6	192.336,3	8.380,4	553.700,0
70. Vidrio y manufacturas de vidrio	12.518,9	737.759,5	320,9	58.776,4
SECCION 14: PERLAS FINAS O CULTIVADAS, PIEDRAS PRECIOSAS Y SEMIPRECIOSAS O SIMILARES, METALES PRECIOSOS, CHAPADOS DE METALES PRECIOSOS Y MANUFACTURAS DE ESTAS MATERIAS; BISUTERIA; MONEDAS	10,0	28.191,9	--	4.377,7
71. Perlas finas o cultivadas, piedras preciosas y semi-preciosas o similares, metales preciosos, chapados de metales preciosos y manufacturas de estas materias; bisutería; monedas	10,0	28.191,9	--	4.377,7
SECCION 15: METALES COMUNES Y MANUFACTURAS DE ESTOS METALES	70.379,3	6.512.316,0	30.859,9	3.745.903,5
72. Fundición, hierro y acero	64.670,1	5.224.038,3	3.854,9	363.629,8
73. Manufacturas de fundición, de hierro o de acero	2.416,7	513.106,1	1.920,8	358.336,8
74. Cobre y manufacturas de cobre	389,2	158.672,3	21,3	2.760,0
75. Níquel y manufacturas de níquel	2,9	5.435,5	--	--
76. Aluminio y manufacturas de aluminio	481,6	300.297,2	135,6	133.592,7
78. Plomo y manufacturas de plomo	2.024,5	46.514,8	17.571,9	1.550.216,2
79. Cinc y manufacturas de cinc	2,7	4.248,2	7.273,5	1.249.785,8
80. Estaño y manufacturas de estaño	0,8	4.176,3	--	--
81. Los demás metales comunes, cermets, manufacturas de estas materias	89,0	23.364,3	34,5	34.036,2
82. Herramientas y útiles, artículos de cuchillería y cubiertos de mesa, de metales comunes, partes de estos artículos, de metales comunes	60,0	98.558,2	30,7	40.594,9
83. Manufacturas diversas de metales comunes	241,9	133.905,0	16,9	12.951,1
SECCION 16: MAQUINAS Y APARATOS, MATERIAL ELECTRICO Y SUS PARTES; APARATOS PARA LA GRABACION O LA REPRODUCCION DE SONIDO, APARATOS PARA LA GRABACION O LA REPRODUCCION DE IMAGENES Y SONIDO EN TELEVISION, Y LAS PARTES Y ACCESORIOS DE ESTOS APARATOS	8.123,2	10.514.525,1	10.787,5	3.750.211,1
84. Reactores nucleares, calderas, máquinas, aparatos y artefactos mecánicos; partes de estas máquinas o aparatos	7.119,3	9.112.943,9	10.450,9	3.621.452,8
85. Máquinas, aparatos y material eléctrico y sus partes; aparatos para la grabación o la reproducción de sonido, aparatos para la grabación o la reproducción de imágenes y sonido en televisión; y las partes y accesorios de estos aparatos	1.003,9	1.401.581,2	336,6	128.758,3
SECCION 17: MATERIAL DE TRANSPORTE	3.705,7	1.954.769,0	4.063,9	1.779.839,3
86. Vehículos y material para vías férreas o similares y sus partes; aparatos mecánicos (incluso electromecánicos) de señalización para vías de comunicación	4,5	44.951,5	111,8	29.400,0
87. Vehículos automóviles, tractores, ciclos y demás vehículos terrestres, sus partes y accesorios	3.473,6	1.735.131,9	966,6	698.813,0

II.1. RESUMEN POR CAPITULOS ARANCELARIOS. 1989

(Continuación)

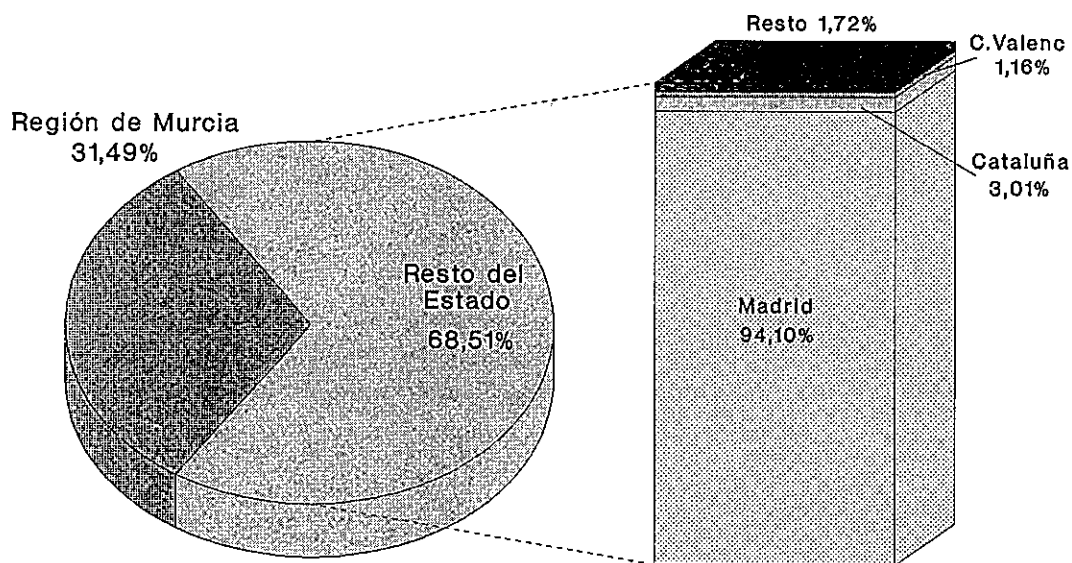
SECCIONES/CAPITULOS	IMPORTACIONES		EXPORTACIONES	
	Toneladas	Miles ptas.	Toneladas	Miles ptas.
88. Navegación aérea o espacial	1,0	1.897,6	17,2	62.171,4
89. Navegación marítima o fluvial	226,6	172.788,1	2.968,3	989.454,9
SECCION 18: INSTRUMENTOS Y APARATOS DE OPTICA, FOTOGRAFIA O CINEMATOGRAFIA, DE MEDIDA, CONTROL O DE PRECISION, INSTRUMENTOS Y APARATOS MEDICO-QUIRURGICOS; RELOJERIA; INSTRUMENTOS DE MUSICA; PARTES Y ACCESORIOS DE ESTOS INSTRUMENTOS O APARATOS ...	90,1	1.015.000,5	28,4	41.120,2
90. Instrumentos y aparatos de óptica, fotografía o cinematografía, de medida, control o de precisión; instrumentos y aparatos médico-quirúrgicos; partes y accesorios de estos instrumentos o aparatos	87,3	1.009.183,2	27,8	40.447,3
91. Relojería	2,7	5.523,5	0,5	672,8
92. Instrumentos de música. Partes y accesorios de estos instrumentos ...	0,1	293,8	-	-
SECCION 19: ARMAS Y MUNICIONES, SUS PARTES Y ACCESORIOS	-	143,1	2.459,2	460.755,1
93. Armas y municiones, sus partes y accesorios	-	143,1	2.459,2	460.755,1
SECCION 20: MERCANCIAS Y PRODUCTOS DIVERSOS	1.620,1	1.051.137,6	1.719,1	1.461.238,8
94. Muebles; mobiliario médico-quirúrgico; artículos de cama y similares; aparatos de alumbrado no expresados ni comprendidos en otras partidas; anuncios, letreros y placas indicadoras, luminosos y artículos similares; construcciones prefabricadas	510,3	234.968,4	1.500,2	1.243.007,1
95. Juguetes, juegos y artículos para recreo o para deporte; sus partes y accesorios	1.066,9	736.348,0	199,8	198.059,6
96. Manufacturas diversas	42,9	79.821,2	19,1	20.172,1
SECCION 21: OBJETOS DE ARTE, DE COLECCION O DE ANTIGÜEDAD ...	0,2	1.134,4	0,2	1.125,2
97. Objetos de arte, de colección o de antigüedad	0,2	1.134,4	0,2	1.125,2
NO CLASIFICABLES	63,8	24.804,5	29.680,5	569.743,1
TOTAL	7.003.169,9	143.869.421,9	3.626.678,3	154.570.411,1

**II.2. COMERCIO EXTERIOR POR COMUNIDAD
AUTONOMA DE DOMICILIO FISCAL DE LA EMPRESA
IMPORTADORA O EXPORTADORA. 1990**

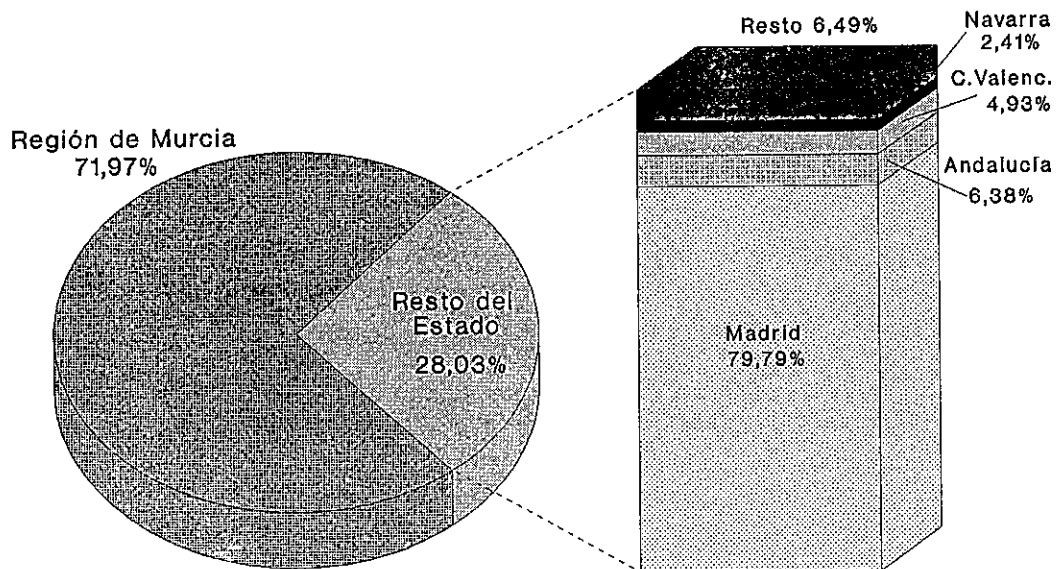
II.2. COMERCIO EXTERIOR POR COMUNIDAD AUTONOMA DE DOMICILIO FISCAL DE LA EMPRESA IMPORTADORA O EXPORTADORA. 1990

COMUNIDADES AUTONOMAS	IMPORTACIONES		EXPORTACIONES	
	N. Operac.	Miles ptas.	N. Operac.	Miles ptas.
Andalucía	132	362.209,8	1.692	2.763.793,1
Aragón	30	133.610,3	158	113.350,4
Principado de Asturias	17	141.465,6	13	150.563,3
Baleares	1	1.187,1	29	12.937,3
Canarias	56	112.834,9	49	80.022,8
Cantabria	14	33.769,1	17	52.699,7
Castilla-León	57	421.211,6	72	20.481,7
Castilla-La Mancha	56	62.776,0	201	950.930,4
Cataluña	868	2.970.748,4	265	911.708,1
Comunidad Valenciana	521	1.140.126,8	2.045	2.135.718,9
Extremadura	2	359,4	4	17.267,7
Galicia	105	236.444,8	52	47.472,5
Comunidad de Madrid	4.062	92.747.547,1	3.444	34.577.803,9
Región de Murcia	23.343	45.311.463,7	113.481	111.236.716,7
Comunidad Foral de Navarra	50	70.192,5	751	1.046.361,8
País Vasco	50	97.102,7	236	447.318,3
La Rioja	19	24.343,8	4	2.899,5
Ceuta y Melilla	2	2.028,6	6	2.365,0
TOTAL	29.385	143.869.421,9	122.519	154.570.411,1

G-II.1. Distribución de las importaciones por Comunidad Autónoma de domicilio fiscal de la empresa. 1990



G-II.2. Distribución de las exportaciones por Comunidad Autónoma de domicilio fiscal de la empresa. 1990



II.3. RANKING POR PARTIDAS ARANCELARIAS. 1990

II.3.1. RANKING POR PARTIDAS ARANCELARIAS. IMPORTACIONES. 1990

PARTIDAS	VALOR		Número de Operaciones	PRINCIPALES PAISES DE ORIGEN (1)					
	Miles ptas.	% sobre total import.		1°		2°		3°	
				Cod.	%(2)	Cod.	%(2)	Cod.	%(2)
1: 2709. Aceites crudos de petróleo o de minerales bituminosos	58.950.832,6	40,98	63	412	39,29	612	25,40	616	21,84
2: 2710. Aceites de petróleo o de minerales bituminosos, excepto los aceites crudos; preparaciones no expresadas ni comprendidas en otras partidas, con un contenido de aceites de petróleo o de minerales bituminosos superior o igual al 70% en peso, en las que estos aceites constituyan el elemento base	6.472.077,1	4,50	44	400	36,48	208	14,21	484	13,91
3: 2711. Gas de petróleo y demás hidrocarburos gaseosos	5.711.292,9	3,97	29	208	55,08	632	36,42	412	3,36
4: 7210. Productos laminados planos de hierro o de acero sin alear, de anchura superior o igual a 600 mm, chapados o revestidos	4.791.962,6	3,33	383	003	41,40	005	38,49	009	6,92
5: 4104. Cueros y pieles, de bovino y de equino, depilados, preparados, excepto los de las partidas 41.08 ó 41.09	3.746.770,9	2,60	654	005	18,94	508	18,36	004	9,61
6: 2304. Tortas y demás residuos sólidos de la extracción del aceite de soja, incluso molidos o en "pellets"	3.664.239,9	2,55	28	508	77,36	664	17,69	400	4,96
7: 1201. Habas de soja, incluso quebrantadas	3.057.367,4	2,13	20	400	70,72	508	29,28		
8: 2523. Cementos hidráulicos (incluidos los cementos sin pulverizar o clínker), aunque estén coloreados	2.352.075,8	1,63	151	066	41,84	600	21,59	212	18,05
9: 0904. Pimienta del género piper; pimientos de los géneros capsicum o pimenta, secos, triturados o pulverizados (pimentón)	1.919.454,8	1,33	511	204	67,20	388	13,67	528	3,71
10: 4407. Madera aserrada o desbastada longitudinalmente, cortada o desenrollada, incluso cepillada, lijada o unida por entalladuras múltiples, de espesor superior a 6 mm	1.827.292,3	1,27	1.445	030	24,45	001	20,21	004	18,20
11: 4101. Cueros y pieles, en bruto, de bovino o de equino (frescos o salados, secos, encañados, piquelados o conservados de otro modo, pero sin curtir, apergaminar ni preparar de otra forma), incluso depilados o divididos	1.740.236,0	1,21	413	004	16,86	800	16,05	001	12,83
12: 2607. Minerales de plomo y sus concentrados	1.721.806,5	1,20	19	204	37,30	404	27,16	007	14,22
13: 0406. Queso y requesón	1.676.561,4	1,17	436	003	82,30	008	7,04	036	5,64
14: 2707. Aceites y demás productos de la destilación de los alquitranes de hulla de alta temperatura; productos análogos en los que los compuestos aromáticos predominen en peso sobre los no aromáticos	1.414.725,7	0,98	8	003	80,98	002	18,41	388	0,60
15: 8408. Motores de émbolo de encendido por compresión (motores diesel o semidiesel)	1.383.294,0	0,96	146	008	35,52	004	31,54	005	27,88
16: 2834. Nitritos; nitratos	1.146.075,5	0,80	21	624	99,42	001	0,28	028	0,21
17: 0302. Pescados fresco o refrigerado, con exclusión de los filetes y demás carnes de pescado de la partida 03.04	1.096.678,4	0,76	750	028	81,49	204	5,86	001	5,64
18: 2510. Fosfatos de calcio naturales, fosfatos aluminocálcicos naturales y cretas fosfatadas	920.415,5	0,64	32	204	98,78	208	1,22		
19: 8419. Aparatos y dispositivos, aunque se calienten eléctricamente, para el tratamiento de materias mediante operaciones que impliquen un cambio de temperatura, tales como calentado, cocción, torrefacción, destilación, rectificación, esterilización, pasteurización, secado, evaporación, vaporización, condensación o enfriamiento, excepto los aparatos domésticos; calentadores de agua de calentamiento instantáneo o de acumulación, excepto los eléctricos	910.359,2	0,63	112	005	47,75	400	21,64	001	12,80
20: 1605. Crustáceos, moluscos y demás invertebrados acuáticos, preparados o conservados	826.907,0	0,57	149	003	60,13	512	28,20	680	10,97
21: 8703. Coches turismo y demás vehículos automóviles proyectados principalmente para el transporte de personas (excepto los de la partida 87.02), incluidos los vehículos del tipo familiar y los de carreras	826.551,7	0,57	1.210	004	82,37	001	9,78	732	2,45
22: 2009. Jugos de frutas (incluido el mosto de uva) o de legumbres u hortalizas, sin fermentar y sin alcohol, incluso azucarados o edulcorados de otro modo	798.333,1	0,55	295	508	34,90	003	20,59	624	13,70
23: 3901. Polímeros de etileno en formas primarias	767.651,3	0,53	310	010	31,89	003	22,90	632	15,18
24: 8415. Acondicionadores de aire que contengan un ventilador con motor y los dispositivos adecuados para modificar la temperatura y la humedad, aunque no regulen separadamente el grado higrométrico	687.311,8	0,48	105	005	83,02	728	14,86	400	0,82
25: 3811. Preparaciones antidetonantes, inhibidores de oxidación, aditivos peptizantes, mejoradores de viscosidad, anticorrosivos y demás aditivos preparados para aceites minerales (incluida la gasolina o nafta) o para otros líquidos utilizados para los mismos fines que los aceites minerales	659.717,5	0,46	125	006	41,89	002	22,46	400	12,38

(1) La relación de los países con sus correspondientes códigos se incluye en el Anexo.
(2) Porcentaje que supone sobre el total de la partida.

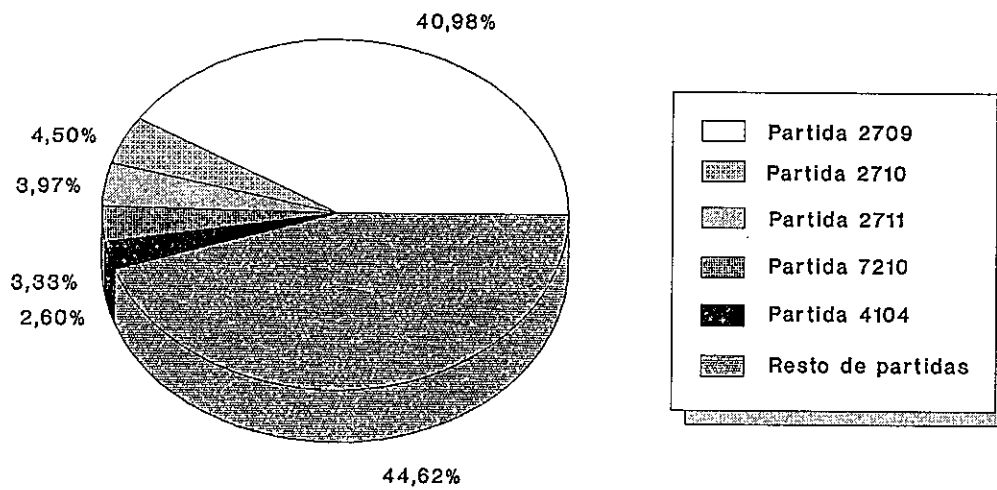
II.3.1. RANKING POR PARTIDAS ARANCELARIAS. IMPORTACIONES. 1990 (Continuación)

PARTIDAS	VALOR		Número de Operaciones	PRINCIPALES PAISES DE ORIGEN (1)					
	Miles ptas.	% sobre total import.		1°		2°		3°	
				Cod.	%(2)	Cod.	%(2)	Cod.	%(2)
26: 1005. Maíz	586.553,1	0,41	15	400	99,62	388	0,26	001	0,12
27: 4811. Papel, cartón, guata de celulosa y napas de fibras de celulosa, estucados, recubiertos, impregnados o revestidos, coloreados o decorados en la superficie o impresos, en bobinas o en hojas, excepto los productos de las partidas 48.03, 48.09, 48.10 ó 48.18 ..	581.694,9	0,40	104	003	57,71	030	34,54	006	4,15
28: 8483. Arboles de transmisión (incluidos los de levas y los cigüeñales) y manivelas; cajas de cojines y cojinetes; engranajes y ruedas de fricción; husillos fileteados de bolas (tornillos de bolas); reductores, multiplicadores y variadores de velocidad, incluidos los convertidores de par; volantes y poleas, incluidos los molones; embragues y órganos de acoplamiento; incluidas las juntas de articulación	554.040,4	0,39	308	004	92,12	001	2,99	036	1,29
29: 2008. Frutos y demás partes comestibles de plantas, preparados o conservados de otra forma incluso azucarados, edulcorados de otro modo o con alcohol, no expresados ni comprendidos en otras partidas	540.528,3	0,38	204	009	31,18	680	29,72	005	11,56
30: 9014. Brújulas, incluidos los compases de navegación; los demás instrumentos y aparatos de navegación	526.506,7	0,37	41	028	71,77	001	17,69	400	7,12
31: 0407. Huevos de ave con cascarrón, frescos, conservados o cocidos	525.069,4	0,36	237	003	65,87	010	26,04	001	3,85
32: 6203. Trajes o ternos, conjuntos, chaquetas, pantalones, pantalones con peto y pantalones cortos (excepto los de baño), para hombres o niños	517.726,8	0,36	390	743	38,72	204	32,51	528	9,72
33: 2608. Minerales de cinc y sus concentrados	514.088,0	0,36	5	204	44,13	212	41,62	504	14,25
34: 8422. Lavavajillas; máquinas y aparatos para limpiar o secar botellas y demás recipientes; máquinas y aparatos para llenar, cerrar, capsular o etiquetar botellas, cajas, sacos y demás continentes; máquinas y aparatos para empaquetar o envasar mercancías; máquinas y aparatos para gasificar bebidas	509.727,0	0,35	51	030	46,64	005	23,03	732	9,18
35: 3105. Abonos minerales o químicos, con dos o tres de los elementos fertilizantes; nitrógeno, fósforo y potasio; los demás abonos; productos de este capítulo en tabletas o formas similares o en envases de un peso bruto inferior o igual a 10 Kg	500.505,3	0,35	124	004	33,14	002	33,04	212	15,40
36: 1001. Trigo y morcajo o tranquillón	481.844,0	0,33	8	006	97,20	001	2,80		
37: 2814. Amoníaco anhidro o en disolución acuosa	459.605,6	0,32	12	056	52,90	005	19,30	208	12,30
38: 0303. Pescado congelado, con exclusión de los filetes y demás carne de pescado de la partida 03.04	452.764,0	0,31	151	028	31,78	400	23,21	008	17,80
39: 3102. Abonos minerales o químicos nitrogenados	447.207,6	0,31	334	006	51,47	001	36,43	208	4,70
40: 9503. Los demás juguetes; modelos reducidos y modelos similares para entretenimiento, incluso animados; rompecabezas de cualquier clase	433.970,6	0,30	461	720	61,09	736	18,87	740	5,18
41: 8409. Partes identificables como destinadas, exclusiva o principalmente, a los motores de las partidas 84.07 u 84.08	430.822,4	0,30	675	004	51,81	005	15,24	001	14,77
42: 0710. Legumbres y hortalizas, incluso cocidas con agua o vapor, congeladas	424.728,3	0,30	275	006	32,84	005	13,89	003	13,48
43: 7010. Bombonas, botellas, frascos, tarros, potes, envases tubulares, ampollas y demás recipientes para el transporte o envasado, de vidrio; tarros de vidrio para conservas; tapones, tapas y demás dispositivos de cierre, de vidrio	422.800,3	0,29	536	010	98,23	004	0,98	001	0,53
44: 0103. Animales vivos de la especie porcina	394.653,5	0,27	83	003	69,39	004	26,91	001	1,44
45: 0104. Animales vivos de las especies ovina o caprina	389.840,2	0,27	109	001	78,28	010	10,35	007	6,64
46: 1701. Azzcar de caña o de remolacha y sacarosa químicamente pura, en estado sólido	388.397,6	0,27	127	032	88,46	001	6,55	030	4,99
47: 0808. Manzanas, peras y membrillos, frescos	373.535,5	0,26	343	001	52,56	002	14,44	005	11,52
48: 4403. Madera en bruto, incluso descortezada, desalburada o escuadrada	371.152,1	0,26	340	302	38,18	318	26,13	001	18,03
49: 4412. Madera contrachapada, madera chapada y madera estratificada similar	367.617,2	0,26	27	032	97,96	001	1,05	003	0,95
50: 8462. Máquinas (incluidas las prensas) para forjar o estampar, martillos pilón y martinets, para trabajar metales; máquinas (incluidas las prensas) para enrollar, curvar, plegar, enderezar, aplanar, cizallar, punzonar o entallar, metales; prensas para trabajar metales o carburos metálicos, no expresadas anteriormente ..	365.220,7	0,25	30	002	35,79	005	31,73	400	24,58
Resto de las partidas	23.238.831,4	16,15	16.936						
TOTAL IMPORTACIONES	143.869.421,9	100,00	29.385						

(1) La relación de los países con sus correspondientes códigos se incluye en el Anexo.

(2) Porcentaje que supone sobre el total de la partida.

G-II.3. Distribución de las importaciones por partidas arancelarias. 1990



II.3.2. RANKING POR PARTIDAS ARANCELARIAS. EXPORTACIONES. 1990

PARTIDAS	VALOR		Número de Operaciones	PRINCIPALES PAISES DE DESTINO (1)					
	Miles ptas.	% sobre total export.		1°		2°		3°	
				Cod.	%(2)	Cod.	%(2)	Cod.	%(2)
1: 2710. Aceites de petróleo o de minerales bituminosos, excepto los aceites crudos; preparaciones no expresadas ni comprendidas en otras partidas, con un contenido de aceites de petróleo o de minerales bituminosos superior o igual al 70% en peso, en las que estos aceites constituyan el elemento base	22.155.660,6	14,33	217	400	15,85	208	15,00	950	9,24
2: 2008. Frutos y demás partes comestibles de plantas, preparados o conservados de otra forma incluso azucarados, edulcorados de otro modo o con alcohol, no expresados ni comprendidos en otras partidas	18.805.491,2	12,17	9.392	004	28,87	006	22,20	400	15,23
3: 0805. Agridos frescos o secos	17.452.104,9	11,29	26.046	001	35,22	004	30,78	006	7,73
4: 2005. Las demás legumbres u hortalizas, preparadas o conservadas (excepto en vinagre o en ácido acético), sin congelar	9.235.830,5	5,98	5.663	400	43,61	001	15,18	005	9,54
5: 0705. Lechugas (Lactuca sativa) y achicorias (comprendidas la escarola y la endibia) (Cichorium spp.), frescas o refrigeradas	7.515.744,2	4,86	8.753	006	53,30	004	19,48	003	12,42
6: 0702. Tomates frescos o refrigerados	5.705.710,5	3,69	5.367	004	24,85	006	24,76	001	22,78
7: 0806. Uvas y pasas	4.600.727,2	2,98	3.473	006	30,01	004	26,24	003	9,65
8: 0709. Las demás hortalizas frescas o refrigeradas	4.104.918,4	2,66	8.758	004	41,42	001	30,52	006	15,04
9: 0807. Melones, sandías y papayas, frescos	3.861.197,8	2,50	4.378	006	53,18	003	16,97	004	14,09
10: 0904. Pimienta del género piper; pimientos de los géneros capsicum o pimienta, secos, triturados o pulverizados (pimentón)	3.253.519,9	2,10	1.343	004	16,23	400	14,94	064	14,03
11: 0809. Albaricoques, cerezas, melocotones (incluidos los grifones y nectarinas), ciruelas y endrinas, frescos	3.009.812,1	1,95	2.916	006	29,27	001	20,84	005	15,84
12: 0710. Legumbres y hortalizas, incluso cocidas con agua o vapor, congeladas	2.672.268,5	1,73	1.691	001	35,83	006	20,66	004	13,74
13: 3203. Materias colorantes de origen vegetal o animal (incluidos los extractos tintóreos, con exclusión de los negros de origen animal), aunque sean de constitución química definida; preparaciones a que se refiere la nota 3 de este capítulo a base de materias de origen vegetal o animal	2.496.777,4	1,62	712	400	30,79	004	12,36	732	10,57
14: 0712. Legumbres y hortalizas, secas, incluso en trozos o en rodajas o bien trituradas o pulverizadas, pero sin otra preparación	1.964.414,7	1,27	355	508	85,62	006	7,61	001	2,17
15: 3105. Abonos minerales o químicos, con dos o tres de los elementos fertilizantes; nitrógeno, fósforo y potasio; los demás abonos; productos de este capítulo en tabletas o formas similares o en envases de un peso bruto inferior o igual a 10 Kg	1.934.692,7	1,25	13	720	55,95	662	20,01	004	15,35
16: 2002. Tomates preparados o conservados (excepto en vinagre o en ácido acético)	1.875.575,2	1,21	1.221	006	36,80	208	19,24	404	9,38
17: 8404. Aparatos auxiliares para las calderas de las partidas 84.02 u 84.03 (por ejemplo: economizadores, recalentadores, deshojadores o recuperadores de gas); condensadores para máquinas de vapor	1.482.406,8	0,96	319	004	31,99	006	20,31	400	7,39
18: 7801. Plomo en bruto.	1.428.745,3	0,92	249	010	32,57	005	27,57	004	11,83
19: 2204. Vino de uvas frescas, incluso encabezado; mosto de uva, excepto el de la partida 2009	1.413.322,4	0,91	1.503	036	31,90	310	10,42	004	8,17
20: 2009. Jugos de frutas (incluido el mosto de uva) o de legumbres u hortalizas, sin fermentar y sin alcohol, incluso azucarados o edulcorados de otro modo	1.395.383,6	0,90	1.292	001	36,71	400	31,16	005	17,73
21: 3104. Abonos minerales o químicos potásicos	1.363.682,4	0,88	20	208	60,27	204	27,22	508	9,45
22: 6404. Calzado con piso de caucho, plástico, cuero natural, artificial o regenerado y parte superior (corte) de materias textiles	1.336.506,3	0,86	1.074	010	28,72	006	28,01	001	17,78
23: 7901. Cinc en bruto.	1.249.735,5	0,81	16	006	57,25	003	26,61	005	9,54
24: 2003. Setas y trufas, preparadas o conservadas (excepto en vinagre o en ácido acético)	1.155.782,3	0,75	516	010	23,49	004	19,36	400	18,93
25: 0802. Los demás frutos de cáscara frescos o secos, incluso sin cáscara o mondados	1.086.188,9	0,70	264	005	26,98	001	23,21	004	17,41
26: 2001. Legumbres, hortalizas, frutos y demás partes comestibles de plantas, preparados o conservados en vinagre o en ácido acético	1.064.588,4	0,69	609	400	46,63	005	12,88	004	7,24
27: 3102. Abonos minerales o químicos nitrogenados	1.062.875,2	0,69	49	006	46,10	001	25,86	005	12,70
28: 8902. Barcos de pesca; barcos factoría y demás barcos para el tratamiento o la preparación de conservas de productos de la pesca	979.800,0	0,63	2	442	100,00				
29: 1704. Artículos de confitería sin cacao (incluido el chocolate blanco)	930.314,9	0,60	890	001	14,94	624	12,36	005	11,11

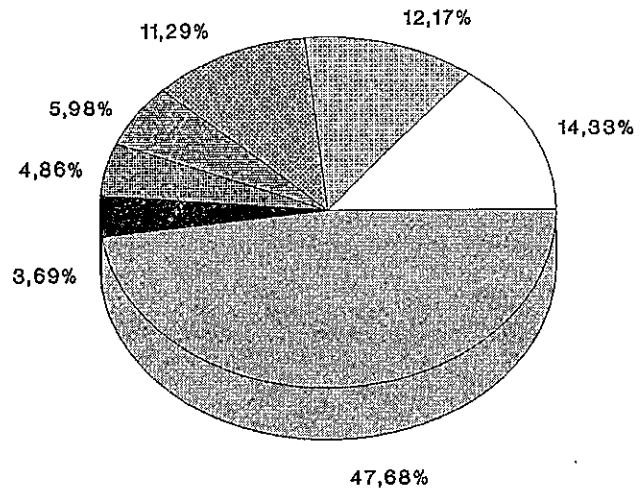
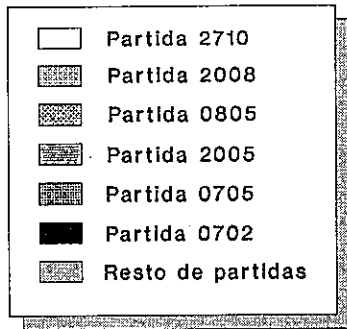
(1) La relación de los países con sus correspondientes códigos se incluye en el Anexo.
(2) Porcentaje que supone sobre el total de la partida.

II.3.2. RANKING POR PARTIDAS ARANCELARIAS. EXPORTACIONES. 1990 (Continuación)

PARTIDAS	VALOR		Número de Operaciones	PRINCIPALES PAISES DE DESTINO (1)					
	Miles ptas.	% sobre total export.		1°		2°		3°	
				Cod.	%(2)	Cod.	%(2)	Cod.	%(2)
30: 2713. Coque de petróleo, betzn de petróleo y demás residuos de los aceites de petróleo o de minerales bituminosos	838.388,8	0,54	59	208	40,65	005	20,98	046	18,62
31: 0810. Los demás frutos frescos	782.815,3	0,51	736	001	38,93	004	20,95	005	18,86
32: 4819. Cajas, sacos, bolsas, cucuruchos y demás envases de papel, cartón, guata de celulosa o napas de fibras de celulosa; cartónajes de oficina, tienda o similares	755.562,9	0,49	6.714	001	26,27	006	24,78	004	20,17
33: 3301. Aceites esenciales (desterpenados o no), incluidos los "concretos" o "absolutos"; resinoides; disoluciones concentradas de aceites esenciales en grasas, aceites fijos, ceras o materias análogas, obtenidas por enflorado o maceración; subproductos terpénicos residuales de la desterpenación de los aceites esenciales; destilados acuosos aromáticos y disoluciones acuosas de aceites esenciales	687.607,1	0,44	588	400	38,83	006	15,84	001	14,12
34: 0704. Coles, coliflores, coles rizadas, colinabos y productos comestibles similares del género brassica, frescos o refrigerados	683.963,2	0,44	1.993	006	70,19	001	10,25	003	9,28
35: 0910. Jengibre, azafrán, czrcuma, tomillo, hojas de laurel, "curry" y demás especias	661.263,9	0,43	384	400	28,74	632	19,65	732	11,91
36: 9403. Los demás muebles y sus partes	650.728,0	0,42	892	004	23,95	010	15,84	632	14,47
37: 2308. Materias vegetales, desperdicios, residuos y subproductos vegetales, incluso en "pellets", del tipo de los utilizados para la alimentación de los animales, no expresados ni comprendidos en otras partidas	603.882,4	0,39	68	004	37,81	008	29,04	006	26,38
38: 6403. Calzado con piso de caucho, plástico, cuero natural, artificial o regenerado y parte superior (corte) de cuero natural	576.930,3	0,37	551	006	23,24	005	18,92	003	15,70
39: 8453. Máquinas y aparatos para la preparación, el curtido o el trabajo de cueros o pieles o para la fabricación o reparación de calzado o de otras manufacturas de cuero o de piel, excepto las máquinas de coser	574.590,2	0,37	96	412	20,99	208	13,94	346	9,48
40: 1509. Aceite de oliva y sus fracciones, incluso refinado, pero sin modificar químicamente	566.453,9	0,37	101	001	86,46	400	12,25	228	0,73
41: 6406. Partes de calzado (incluidas las partes superiores (cortes) incluso unidas a pisos distintos de los exteriores); plantillas, taloneras y artículos similares amovibles; polainas, botines y artículos similares y sus partes	559.745,9	0,36	102	001	99,42	010	0,30	004	0,25
42: 9930.	553.364,3	0,36	754	950	99,86	030	0,07	001	0,07
43: 2938. Heteróxidos naturales o reproducidos por síntesis, sus sales, éteres, ésteres y demás derivados	531.218,1	0,34	117	001	91,50	036	3,17	004	1,89
44: 0708. Legumbres, incluso desvainadas, frescas o refrigeradas	522.218,9	0,34	1.142	004	55,70	005	32,07	001	5,98
45: 3004. Medicamentos (con exclusión de los productos de las partidas 30.02, 30.05 ó 30.06) constituidos por productos mezclados o sin mezclar, preparados para usos terapéuticos o profilácticos, dosificados o acondicionados para la venta al por menor	514.185,7	0,33	141	006	63,88	003	15,54	004	5,81
46: 6203. Trajes o ternos, conjuntos, chaquetas, pantalones, pantalones con peto y pantalones cortos (excepto los de baño), para hombres o niños	500.337,9	0,32	412	010	64,76	001	15,99	004	14,16
47: 2208. Alcohol etílico sin desnaturalizar con un grado alcohólico volumétrico inferior a 80% vol; aguardiente, licores y demás bebidas espirituosas; preparaciones alcohólicas compuestas del tipo de las utilizadas para la elaboración de bebidas	492.756,7	0,32	184	400	54,80	412	11,68	004	8,96
48: 1507. Aceite de soja y sus fracciones, incluso refinado, pero sin modificar químicamente	451.647,8	0,29	42	624	41,52	204	34,67	052	11,29
49: 8438. Máquinas y aparatos, no expresados ni comprendidos en otras partidas de este capítulo, para la preparación o la fabricación industrial de alimentos o de bebidas, excepto las máquinas y aparatos para la extracción o la preparación de aceites o grasas, animales o vegetales fijos	445.918,9	0,29	45	208	48,16	204	28,60	005	12,62
50: 2007. Compotas, jaleas y mermeladas, purés y pastas de frutos, obtenidos por cocción, incluso azucarados o edulcorados de de otro modo	432.486,2	0,28	614	001	19,06	004	13,17	010	10,59
Resto de las partidas	15.590.567,1	10,09	19.683						
TOTAL EXPORTACIONES	154.570.411,1	100,00	122.519						

(1) La relación de los países con sus correspondientes códigos se incluye en el Anexo.
(2) Porcentaje que supone sobre el total de la partida.

G-II.4. Distribución de las exportaciones por partidas arancelarias. 1990



II.4. RANKING POR PAISES. 1990

II.4.1. RANKING POR PAISES. IMPORTACIONES. 1990

PAISES	VALOR		Número de Operaciones	PRINCIPALES PARTIDAS IMPORTADAS (1)					
	Miles ptas.	% sobre total import.		1°		2°		3°	
				Cod.	%(2)	Cod.	%(2)	Cod.	%(2)
1: 412. México	23.391.780,3	16,26	48	2709	99,01	2711	0,82	9404	0,06
2: 612. Iraq	14.973.774,7	10,41	23	2709	100,00				
3: 616. Irán	13.007.035,9	9,04	28	2709	98,98	0802	0,86	0910	0,16
4: 005. Italia	9.696.841,1	6,74	3.512	7210	19,02	2710	8,80	4104	7,32
5: 003. Países Bajos	7.662.754,4	5,33	2.142	7210	25,89	0406	18,01	2707	14,95
6: 400. Estados Unidos	7.464.644,3	5,19	813	2710	31,63	1201	28,97	1005	7,83
7: 004. República Federal Alemana	6.344.742,3	4,41	5.337	8703	10,73	8483	8,04	8408	6,88
8: 001. Francia	6.211.844,8	4,32	5.577	4407	5,95	0104	4,91	4104	4,53
9: 208. Argelia	5.935.916,7	4,13	35	2711	52,99	2709	28,23	2710	15,49
10: 508. Brasil	5.373.495,9	3,73	245	2304	52,75	1201	16,66	4104	12,80
11: 204. Marruecos	4.435.487,5	3,08	1.665	0904	29,08	2510	20,50	2607	14,48
12: 288. Nigeria	4.425.226,0	3,08	9	2709	99,11	2814	0,86	4105	0,03
13: 006. Reino Unido	2.972.259,2	2,07	1.092	1001	15,76	3811	9,30	3102	7,74
14: 632. Arabia Saudita	2.277.449,6	1,58	61	2711	91,32	3901	5,12	2905	3,53
15: 010. Portugal	2.219.920,5	1,54	2.059	7010	18,71	3901	11,03	7213	7,37
16: 002. Bélgica y Luxemburgo	1.965.337,7	1,37	1.153	2707	13,25	3105	8,41	3811	7,54
17: 028. Noruega	1.694.185,4	1,18	217	0302	52,75	9014	22,30	0303	8,49
18: 030. Suecia	1.444.842,7	1,00	329	4407	30,93	8422	16,45	4811	13,91
19: 624. Israel	1.405.387,9	0,98	92	2834	81,08	2009	7,78	3105	3,20
20: 484. Venezuela	1.123.857,5	0,78	25	2710	80,08	2711	13,27	2009	6,34
21: 056. Unión Soviética	1.114.174,6	0,77	23	2710	65,70	2814	21,82	4407	5,68
22: 066. Rumanía	985.259,4	0,68	48	2523	99,89	8539	0,08	2918	0,02
23: 008. Dinamarca	921.535,2	0,64	284	8408	53,31	0406	12,82	0303	8,75
24: 032. Finlandia	860.330,0	0,60	168	4412	41,86	1701	39,94	4801	7,73
25: 664. India	849.725,6	0,59	114	2304	76,27	6205	5,13	2306	3,37
26: 318. Congo	845.242,0	0,59	11	2709	88,53	4403	11,47		
27: 720. China	761.210,0	0,53	557	9503	34,83	3301	24,24	0904	8,52
28: 212. Túnez	722.983,3	0,50	49	2523	58,71	2608	29,59	3105	10,66
29: 009. Grecia	680.158,4	0,47	80	7210	48,74	2008	24,78	2513	10,41
30: 052. Turquía	673.638,6	0,47	157	2523	62,08	0711	17,34	0713	5,69
31: 404. Canadá	668.185,4	0,46	61	2607	70,00	8419	9,48	4407	6,67
32: 800. Australia	648.791,5	0,45	83	4104	51,94	4101	43,04	4103	1,82
33: 700. Indonesia	645.953,1	0,45	54	2709	55,12	0714	27,35	6109	4,46
34: 608. Siria	597.436,9	0,42	4	2709	97,87	2523	1,91	0909	0,21
35: 528. Argentina	555.503,3	0,39	151	4104	55,63	0904	12,81	6203	9,06
36: 068. Bulgaria	536.380,0	0,37	5	2710	85,72	2607	9,80	0904	2,35
37: 600. Chipre	527.362,8	0,37	40	2523	96,29	2008	2,58	9607	1,13
38: 680. Tailandia	520.696,6	0,36	152	2008	30,85	0714	21,71	2009	17,71
39: 512. Chile	489.195,5	0,34	185	1605	47,67	4407	14,56	0904	9,30
40: 732. Japón	448.452,7	0,31	407	8711	32,34	8422	10,43	8427	5,85
41: 036. Suiza	441.030,1	0,31	412	8515	23,64	0406	21,45	8424	17,70
42: 743. Macao	431.980,7	0,30	107	6203	46,41	4203	29,46	5209	11,53
43: 388. República Sudafricana	387.269,0	0,27	92	0904	67,74	3301	21,98	2008	6,73
44: 728. Corea del Sur	374.181,3	0,26	147	8415	27,29	9504	17,15	8527	11,44
45: 007. Irlanda	336.127,7	0,23	52	2607	72,86	2208	8,11	0104	7,70
46: 736. Taiwan	334.448,0	0,23	268	9503	24,48	4013	14,68	9506	10,51
47: 038. Austria	296.167,3	0,21	190	2918	28,42	4101	24,42	3901	10,21
48: 302. Camerún	274.886,5	0,19	35	4403	51,55	4407	48,45		
49: 062. Checoslovaquia	220.206,0	0,15	58	8705	90,92	8502	2,17	8408	1,44
50: 504. Perú	205.507,6	0,14	10	2607	37,03	2608	35,65	0303	15,15
Resto de los países	2.488.617,8	1,73	919						
TOTAL IMPORTACIONES	143.869.421,9	100,00	29.385						

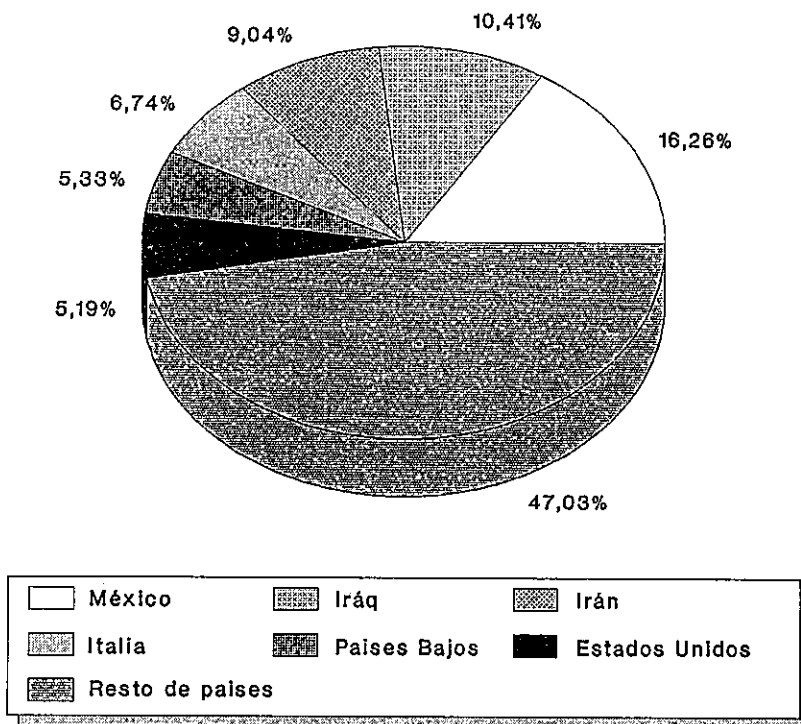
(1) La relación de partidas arancelarias de la Nomenclatura TARIC con sus correspondientes códigos se incluye en el Anexo.
(2) Porcentaje que supone sobre el total del país.

II.4.2. RANKING POR PAISES. EXPORTACIONES. 1990

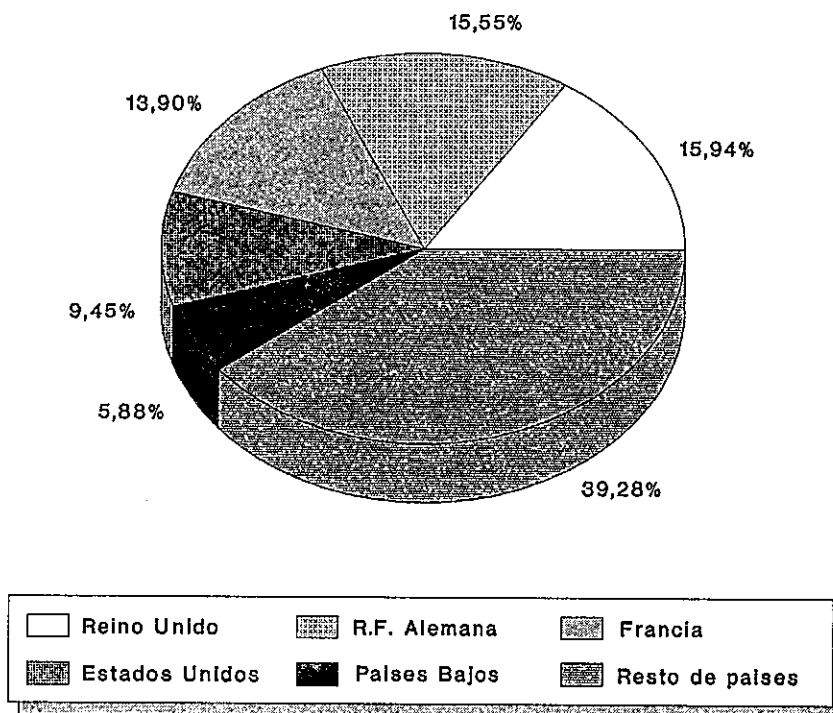
PAISES	VALOR		Número de Operaciones	PRINCIPALES PARTIDAS EXPORTADAS (1)					
	Miles ptas.	% sobre total export.		1°		2°		3°	
				Cod.	%(2)	Cod.	%(2)	Cod.	%(2)
1: 006. Reino Unido	24.631.173,3	15,94	20.724	2008	16,95	0705	16,26	0807	8,34
2: 004. República Federal Alemana	24.037.711,5	15,55	23.508	2008	22,59	0805	22,35	0709	7,07
3: 001. Francia	21.490.026,2	13,90	28.888	0805	28,60	2005	6,53	0702	6,05
4: 400. Estados Unidos	14.610.495,4	9,45	7.410	2005	27,57	2710	24,04	2008	19,61
5: 003. Países Bajos	9.086.832,9	5,88	5.819	2008	24,73	2710	15,65	0705	10,28
6: 005. Italia	6.980.023,5	4,52	3.761	2005	12,62	2710	8,61	0702	7,09
7: 208. Argelia	5.436.417,1	3,52	112	2710	61,11	3104	15,12	2002	6,64
8: 010. Portugal	5.135.503,3	3,32	3.459	2710	23,96	7801	9,06	6404	7,48
9: 002. Bélgica y Luxemburgo	4.161.947,4	2,69	3.805	2008	22,84	0805	20,40	2710	15,03
10: 950. Avituallamiento y combustible	2.669.922,4	1,73	899	2710	76,63	9930	20,70	8409	1,16
11: 036. Suiza	2.574.986,4	1,67	2.870	0805	29,43	2204	17,51	0702	8,43
12: 030. Suecia	2.317.364,4	1,50	2.309	0705	23,92	0805	13,17	0806	12,14
13: 272. Costa de Marfil	2.216.406,8	1,43	37	2710	91,10	2523	6,90	8714	1,11
14: 508. Brasil	1.946.857,9	1,26	347	0712	86,39	3104	6,62	0703	3,31
15: 204. Marruecos	1.579.267,8	1,02	1.781	3104	23,50	5209	18,49	9307	12,50
16: 044. Gibraltar	1.555.449,1	1,01	371	2710	97,28	9403	1,00	9401	0,82
17: 038. Austria	1.310.875,3	0,85	1.827	0805	30,76	2008	10,64	0705	9,35
18: 212. Túnez	1.297.879,1	0,84	146	2710	80,34	8714	5,41	2713	4,03
19: 008. Dinamarca	1.293.932,8	0,84	870	2710	29,06	2308	13,55	0705	7,57
20: 404. Canadá	1.215.505,9	0,79	1.002	2008	21,79	2005	16,43	2002	14,47
21: 732. Japón	1.122.384,4	0,73	590	3203	23,52	0904	17,96	2005	8,12
22: 720. China	1.082.413,2	0,70	5	3105	100,00	0602	0,00		
23: 216. Libia	1.077.247,8	0,70	17	2710	100,00				
24: 442. Panamá	1.063.950,7	0,69	87	8902	92,09	2005	1,73	2001	1,69
25: 632. Arabia Saudita	917.234,7	0,59	611	2008	26,53	0910	14,17	2005	14,08
26: 608. Siria	915.385,1	0,59	12	2710	100,00	4911	0,00		
27: 624. Israel	897.030,4	0,58	333	2005	20,98	1507	20,90	2003	15,92
28: 028. Noruega	862.240,6	0,56	600	2710	27,69	2008	19,49	0802	15,46
29: 032. Finlandia	724.399,8	0,47	844	0806	23,91	2008	14,90	0805	12,37
30: 064. Hungría	674.301,8	0,44	252	0904	67,69	0805	26,68	2932	4,24
31: 412. México	542.648,4	0,35	242	8453	22,22	2005	13,09	3203	12,58
32: 056. Unión Soviética	532.027,8	0,34	244	3402	64,78	0805	23,72	8453	7,58
33: 007. Irlanda	515.509,5	0,33	464	0806	21,24	2008	20,14	3102	13,06
34: 009. Grecia	485.383,1	0,31	417	0904	12,60	1704	10,22	0802	8,68
35: 060. Polonia	451.214,2	0,29	534	0805	67,86	2608	16,15	2204	7,42
36: 058. República Democrática Alemana	443.067,8	0,29	198	0805	57,83	8404	21,21	2204	10,25
37: 662. Pakistán	430.130,7	0,28	18	3105	90,01	8453	6,51	2932	2,18
38: 800. Australia	428.305,2	0,28	264	2008	19,07	0904	13,67	2005	13,62
39: 062. Checoslovaquia	414.600,1	0,27	480	0805	72,26	4819	8,78	0904	7,47
40: 616. Irán	357.418,0	0,23	7	1003	86,70	2833	13,30		
41: 043. Andorra	336.663,9	0,22	2.265	2009	17,00	2005	16,16	2204	6,93
42: 728. Corea del Sur	297.896,2	0,19	164	3203	79,82	3201	7,59	9403	3,70
43: 288. Nigeria	244.034,8	0,16	126	2710	63,37	2204	20,03	8453	10,54
44: 647. Emiratos Arabes Unidos	242.791,1	0,16	235	2005	54,81	8424	13,95	9403	11,87
45: 346. Kenia	210.204,1	0,14	6	2523	72,19	8453	25,92	2601	1,88
46: 052. Turquía	207.709,4	0,13	30	7901	33,68	1507	24,55	2833	17,88
47: 046. Malta	203.139,1	0,13	94	2713	76,83	2007	4,58	2008	3,58
48: 068. Bulgaria	196.099,7	0,13	113	2608	50,19	0805	49,80	0602	0,01
49: 706. Singapur	179.821,3	0,12	203	8404	25,29	0904	16,86	2005	14,96
50: 310. Guinea Ecuatorial	167.745,5	0,11	162	2204	87,82	8479	2,70	0713	2,49
Resto de los países	2.798.834,3	1,81	2.957						
TOTAL EXPORTACIONES	154.570.411,1	100,00	122.519						

(1) La relación de partidas arancelarias de la Nomenclatura TARIC con sus correspondientes códigos se incluye en el Anexo.
(2) Porcentaje que supone sobre el total del país.

G-II.5. Distribución de las importaciones por países. 1990



G-II.6. Distribución de las exportaciones por países. 1990



**II.5. EXPORTACIONES CLASIFICADAS POR GRUPOS DE
ACTIVIDADES. 1990**

II.5. EXPORTACIONES CLASIFICADAS POR GRUPOS DE ACTIVIDADES (CNAE a 3 dígitos). 1990

	Exportaciones (Miles ptas.)	% total export.	% con destino CEE
0 AGRICULTURA, GANADERIA, CAZA, SILVICULTURA Y PESCA	50.965.020,7	32,97	86,43
01 Producción agrícola	50.364.111,8	32,58	86,51
011 Cultivo de cereales y leguminosas	471.515,0	0,31	34,14
012 Cultivo de hortalizas y frutas (excepto agríos)	25.366.530,8	16,41	92,16
013 Cultivo de agríos	17.427.759,6	11,27	81,95
014 Cultivo de plantas industriales	1.997.163,0	1,29	73,95
015 Cultivo del olivo	486,9	-	100,00
016 Cultivo de la vid	4.596.750,1	2,97	83,92
019 Otras explotaciones agrícolas n.c.o.p.	503.906,4	0,33	82,14
02 Producción ganadera	160.108,5	0,10	87,85
021 Explotación de ganado bovino	14.443,5	0,01	100,00
022 Explotación de ganado ovino y caprino	2.753,6	-	100,00
023 Explotación de ganado porcino	15.857,9	0,01	100,00
024 Avicultura	-	-	-
029 Otras explotaciones ganaderas n.c.o.p.	127.053,5	0,08	84,68
03 Servicios agrícolas y ganaderos	-	-	-
030 Servicios agrícolas y ganaderos	-	-	-
04 Caza y repoblación cinegética	-	-	-
040 Caza y repoblación cinegética	-	-	-
05 Silvicultura	134.671,1	0,09	47,63
051 Silvicultura y servicios forestales	134.206,5	0,09	47,44
052 Explotación forestal	464,6	-	100,00
06 Pesca	306.129,2	0,20	88,97
061 Pesca y piscicultura en mar	306.129,2	0,20	88,97
062 Pesca y piscicultura en agua dulce	-	-	-
1 ENERGIA Y AGUA	23.057.655,4	14,92	28,33
11 Extracción, preparación y aglomeración de combustibles sólidos y coquerías	-	-	-
111 Extracción, preparación y aglomeración de hulla	-	-	-
112 Extracción, preparación y aglomeración de antracita	-	-	-
113 Extracción, preparación y aglomeración de lignito	-	-	-
114 Coquerías	-	-	-
12 Extracción de petróleo y gas natural	-	-	-
121 Prospección de petróleo y gas natural	-	-	-
122 Extracción de crudos de petróleo	-	-	-
123 Extracción y depuración de gas natural	-	-	-
124 Extracción de pizarras bituminosas	-	-	-
13 Refino de petróleo	23.057.655,4	14,92	28,33
130 Refino de petróleo	23.057.655,4	14,92	28,33
14 Extracción y transformación de minerales radioactivos	-	-	-
140 Extracción y transformación de minerales radioactivos	-	-	-
15 Produc., transp. y distrib. de energía eléctrica, gas, vapor y agua caliente	-	-	-
151 Producción, transporte y distribución de energía eléctrica	-	-	-
152 Fabricación y distribución de gas	-	-	-
153 Producción y distribución de vapor y agua caliente	-	-	-
16 Captación, depuración y distribución de agua	-	-	-
160 Captación, depuración y distribución de agua	-	-	-
2 EXTRAC. Y TRANSFOR. MINERALES NO ENERGETICOS Y PROD.DERIVADOS. INDUSTRIA QUIMICA	16.240.363,3	10,51	54,96
21 Extracción y preparación de minerales metálicos	425.387,9	0,28	55,07
211 Extracción y preparación de mineral de hierro	57.400,5	0,04	76,84
212 Extracción y preparación de minerales metálicos no féreos	367.987,4	0,24	51,71

II.5. EXPORTACIONES CLASIFICADAS POR GRUPOS DE ACTIVIDADES (CNAE a 3 dígitos). 1990

(Continuación)

		Exportaciones (Miles ptas.)	% total export.	% con destino CEE
22	Producción y primera transformación de metales	3.188.663,6	2,06	82,30
221	Siderurgia	357.667,4	0,23	18,59
222	Fabricación de tubos de acero	12.534,0	0,01	-
223	Trefilado, estirado, perfilado, laminado en frío del acero	5.962,4	-	62,81
224	Producción y primera transformación de metales no féreos	2.812.499,8	1,82	90,80
23	Extracción de minerales no metálicos ni energéticos: turberas	351.956,5	0,23	86,90
231	Extracción de materiales de construcción	26.719,4	0,02	41,55
232	Extracción de sales potásicas, fosfatos y nitratos	-	-	-
233	Extracción de sal común	42.181,3	0,03	51,90
234	Extracción de piritas y azufre	-	-	-
239	Extracción de otros minerales no metálicos ni energéticos: turberas	283.055,9	0,18	96,40
24	Industrias de productos minerales no metálicos	1.292.045,6	0,84	63,70
241	Fabricación prod. tierras cocidas para la construcción (exc. art. refractarios)	-	-	-
242	Fabricación de cementos, cales y yeso	305.304,1	0,20	-
243	Fabricación mat. de construcción en hormigón, cemento, yeso, escayola y otros	9.423,5	0,01	43,94
244	Industrias de la piedra natural	230.566,6	0,15	67,27
245	Fabricación de abrasivos	4.294,9	-	1,30
246	Industria de vidrio	184.903,2	0,12	75,78
247	Fabricación de productos cerámicos	553.704,2	0,36	94,29
249	Industrias de otros productos minerales no metálicos n.c.o.p.	3.849,0	-	39,52
25	Industria química	10.982.309,7	7,11	44,97
251	Fabricación productos químicos básicos (excepto productos farmacéuticos de base)	1.337.052,3	0,87	55,21
252	Fabricación de productos químicos destinados principalmente a la agricultura	4.495.346,5	2,91	36,70
253	Fabricación de productos químicos destinados principalmente a la industria	3.552.603,1	2,30	41,07
254	Fabricación de productos farmacéuticos	1.163.342,4	0,75	90,38
255	Fabricación otros productos químicos destinados principalmente al consumo final	433.965,4	0,28	9,15
3	INDUSTRIAS TRANSFORMADORAS DE LOS METALES. MECANICA DE PRECISION	6.697.345,8	4,33	47,74
31	Fabricación de productos metálicos (excepto máquinas y material de transporte)	2.608.842,5	1,69	61,59
311	Fundiciones	2.722,2	-	40,56
312	Forja, estampado, embutición, troquelado, corte y repulsado	-	-	-
313	Tratamiento y recubrimiento de los metales	-	-	-
314	Fabricación de productos metálicos estructurales	22.700,2	0,01	58,60
315	Construcción de grandes depósitos y calderería gruesa	1.485.896,8	0,96	58,39
316	Fabricación herramientas y artículos acabados en metales (exc. mat. eléctrico)	1.097.523,3	0,71	66,04
319	Talleres mecánicos independientes	-	-	-
32	Construcción de maquinaria y equipo mecánico	2.130.138,9	1,38	43,92
321	Construcción de máquinas agrícolas y tractores agrícolas	97.704,5	0,06	86,63
322	Const. máq. para trabajar metales, madera y corcho; útiles, eq. y rep. para máq.	44.892,4	0,03	21,19
323	Const. de máquinas para las industrias textil, del cuero, calzado y vestido	581.216,3	0,38	14,60
324	Const. máq. y aparatos para ind. alimenticias, químicas, plástico y caucho	476.618,4	0,31	16,98
325	Const. máq. y equipo para minería, const. y obras púb., siderurgia y fundición	60.549,9	0,04	60,70
326	Fabricación de órganos de transmisión	72.241,9	0,05	97,58
329	Construcción de otras máquinas y equipo mecánico	796.915,4	0,52	71,31
33	Construcción de máquinas de oficina y ordenadores (incluida su instalación)	8.395,3	0,01	98,53
330	Construcción de máquinas de oficina y ordenadores (incluida su instalación)	8.395,3	0,01	98,53
34	Construcción de maquinaria y material eléctrico	67.685,7	0,04	45,04
341	Fabricación de hilos y cables eléctricos	50,3	-	100,00
342	Fabricación de material eléctrico de utilización y equipamiento	45.416,9	0,03	65,49
343	Fabricación de pilas y acumuladores	-	-	-
344	Fabricación de contadores y aparatos de medida, control y verif. eléctricos	1.904,9	-	-
345	Fabricación de aparatos electrodomésticos	1.256,2	-	54,80
346	Fabricación de lámparas y material de alumbrado	19.057,3	0,01	-
347	Instalaciones eléctricas (excepto en la construcción)	-	-	-
35	Fabricación de material electrónico (excepto ordenadores)	68.121,9	0,04	79,33
351	Fabricación de aparatos y equipo de telecomunicación	700,4	-	27,88
352	Fabricación de aparatos y equipo electromédico y de uso profesional y científico	-	-	-
353	Fabricación de aparatos y eq. electrónico de señaliz., control y programación	862,8	-	74,43

II.5. EXPORTACIONES CLASIFICADAS POR GRUPOS DE ACTIVIDADES (CNAE a 3 dígitos). 1990

(Continuación)

	Exportaciones (Miles ptas.)	% total export.	% con destino CEE	
354	Fabricación de componentes electrónicos y circuitos integrados	165,9	-	96,44
355	Fabr. apar. receptores, regist. y reprod. sonido e imag. Grab. disco y cintas mag.	66.392,9	0,04	79,89
36	Construcción de vehículos automóviles y sus piezas de repuesto	486.113,5	0,31	88,88
361	Construcción y montaje de vehículos automóviles y sus motores	66.145,2	0,04	81,56
362	Construcción de carrocerías, remolques y volquetes	42.865,8	0,03	100,00
363	Fabricación equipo, accesorios y piezas de repuesto para vehículos automóviles	377.102,5	0,24	88,90
37	Construcción naval, reparación y mantenimiento de buques	1.001.908,0	0,65	1,24
371	Construcción naval	1.001.908,0	0,65	1,24
372	Reparación y mantenimiento de buques	-	-	-
38	Construcción de otro material de transporte	286.459,7	0,19	31,45
381	Construcción, reparación y mantenimiento de material ferroviario	-	-	-
382	Construcción, reparación y mantenimiento de aeronaves	67.750,9	0,04	93,23
383	Construcción de bicicletas, motocicletas y sus piezas de repuesto	218.708,8	0,14	12,31
389	Construcción de otro material de transporte n.c.o.p.	-	-	-
39	Fabricación de instrumentos de precisión, óptica y similares	39.680,2	0,03	68,95
391	Fabricación de instrumentos de precisión, medida y control	11.419,3	0,01	57,21
392	Fabricación de material médico-quirúrgico y de aparatos ortopédicos	25.253,2	0,02	80,87
393	Fabricación de instrumentos ópticos y equipo fotográfico y cinematográfico	2.334,9	-	5,57
399	Fabricación de relojes y otros instrumentos n.c.o.p.	672,8	-	40,77
4	OTRAS INDUSTRIAS MANUFACTURERAS	57.040.282,8	36,90	61,56
41/42	Industrias de productos alimenticios, bebidas y tabaco	49.712.301,5	32,16	59,13
411	Fabricación de aceite de oliva	509.454,7	0,33	96,14
412	Fabricación de aceites y grasas, vegetales y animales (excepto aceite de oliva)	508.768,6	0,33	0,04
413	Sacrificio de ganado, preparación y conservas de carne	360.162,2	0,23	97,22
414	Industrias lácteas	4.802,3	-	52,20
415	Fabricación de jugos y conservas vegetales	40.255.285,5	26,04	61,86
416	Fabricación de conservas de pescados y otros productos marinos	160.814,4	0,10	67,26
417	Fabricación de productos de molinería	1.061.050,4	0,69	79,48
418	Fabricación de pastas alimenticias y productos amiláceos	154,3	-	-
419	Industrias del pan, bollería, pastelería y galletas	6.039,7	-	97,66
420	Industria del azúcar	159.648,8	0,10	0,12
421	Industria del cacao, chocolate y productos de confitería	957.064,5	0,62	45,29
422	Industrias de productos para la alimentación animal (incl. harinas de pescado)	-	-	-
423	Elaboración de productos alimenticios diversos	3.541.928,0	2,29	44,65
424	Industrias de alcoholes etílicos de fermentación	498.495,0	0,32	17,74
425	Industria vinícola	1.567.209,2	1,01	31,01
426	Siderías	-	-	-
427	Fabricación de cerveza y malta cervecera	1.220,5	-	74,65
428	Industria de las aguas minerales, aguas gaseosas y otras bebidas analcohólicas	117.598,6	0,08	85,43
429	Industria del tabaco	2.605,0	-	-
43	Industria textil	801.142,1	0,52	36,98
431	Industria del algodón y sus mezclas	267.013,4	0,17	5,50
432	Industria de la lana y sus mezclas	9.703,2	0,01	100,00
433	Industria de seda natural y sus mezclas y de fibras artificiales y sintéticas	34.789,4	0,02	49,39
434	Industria de las fibras duras y sus mezclas	15.976,4	0,01	47,88
435	Fabricación de géneros de punto	159.431,0	0,10	80,45
436	Acabado de textiles	204.245,8	0,13	26,35
437	Fabricación de alfombras y tapices y de tejidos impregnados	47.130,6	0,03	83,57
439	Otras industrias textiles	62.852,3	0,04	40,73
44	Industria del cuero	174.576,8	0,11	84,06
441	Curtición y acabado de cueros y pieles	142.567,3	0,09	87,57
442	Fabricación de artículos de cuero y similares	32.009,5	0,02	68,45
45	Industria del calzado y vestido y otras confecciones textiles	3.665.599,3	2,37	91,08
451	Fabricación en serie de calzado (excepto el de caucho y madera)	2.799.396,8	1,81	91,23
452	Fabricación de calzado de artesanía y a medida (incluido el calzado ortopédico)	-	-	-
453	Confección en serie de prendas de vestir y complementos del vestido	785.537,3	0,51	95,15
454	Confección a medida de prendas de vestir y complementos del vestido	-	-	-

II.5. EXPORTACIONES CLASIFICADAS POR GRUPOS DE ACTIVIDADES (CNAE a 3 dígitos). 1990

(Continuación)

	Exportaciones (Miles ptas.)	% total export.	% con destino CEE
455 Confección de otros artículos con materias textiles	65.641,7	0,04	42,07
456 Industria de la peletería	15.023,5	0,01	63,77
46 Industrias de la madera, corcho y muebles de madera	1.207.602,0	0,78	61,22
461 Aserrado y preparación industrial de la madera	2.722,3	-	86,98
462 Fabricación de productos semielaborados de madera (chapas, tableros, etc.)	1,4	-	100,00
463 Fab. en serie de piezas de carpintería, parquet y estr. de madera para la const.	84.435,7	0,05	85,07
464 Fabricación de envases y embalajes de madera	6.786,4	-	100,00
465 Fabricación de objetos diversos de madera (excepto muebles)	23.467,4	0,02	89,94
466 Fabricación de productos de corcho	1.042,4	-	-
467 Fabricación de artículos de junco y caña, cestería, brochas, cepillos, etc.	152.755,5	0,10	73,64
468 Industria del mueble de madera	936.391,0	0,61	56,03
47 Industria del papel y fabricación de art. de papel; artes gráficas y edición	853.065,8	0,55	85,43
471 Fabricación de pasta papelera	6.809,4	-	100,00
472 Fabricación de papel y cartón	45.344,9	0,03	93,14
473 Transformación del papel y cartón	758.139,1	0,49	84,82
474 Artes gráficas y actividades anexas	38.912,3	0,03	92,37
475 Edición	3.860,0	-	18,79
48 Industrias de transformación del caucho y materias plásticas	592.836,5	0,38	77,17
481 Transformación del caucho	240.498,7	0,16	77,23
482 Transformación de materias plásticas	352.337,8	0,23	77,12
49 Otras industrias manufactureras	33.158,7	0,02	40,92
491 Joyería y bisutería	4.377,7	-	-
492 Fabricación de instrumentos de música	-	-	-
493 Laboratorios fotográficos y cinematográficos	86,0	-	87,22
494 Fabricación de juegos, juguetes y artículos de deporte	12.675,4	0,01	86,92
495 Industrias manufactureras diversas	16.019,6	0,01	15,47
9 OTROS	569.743,1	0,37	0,14
TOTAL EXPORTACIONES	154.570.411,1	100,00	63,28

**II.6. COMERCIO EXTERIOR POR PRODUCTOS. Detalle
por productos y países. 1990**

II.6. COMERCIO EXTERIOR POR PRODUCTOS

SECCION 01

PRODUCTOS	IMPORTACIONES		EXPORTACIONES	
	PAISES	Toneladas	Miles ptas.	Toneladas
SECCION 01: ANIMALES VIVOS Y PRODUCTOS DEL REINO ANIMAL				
Capítulo 01: Animales vivos.				
Partida 01.01				
Posición 01.01.1990000H				
Francia	0,5	137,5	-	-
Total 01.01.1990000H	0,5	137,5	-	-
Posición 01.01.2010000B				
Francia	0,3	94,5	-	-
Total 01.01.2010000B	0,3	94,5	-	-
Total 01.01	0,8	232,0	-	-
Partida 01.02				
Posición 01.02.1000000E				
Francia	125,4	42.727,9	-	-
R.F. Alemana	20,0	7.472,1	-	-
R.D. Alemana	143,0	38.888,7	-	-
Hungría	227,1	51.028,0	-	-
Total 01.02.1000000E	515,6	140.116,7	-	-
Posición 01.02.9010290C				
Francia	85,6	35.324,3	-	-
Total 01.02.9010290C	85,6	35.324,3	-	-
Posición 01.02.9010310I				
Francia	2,7	1.956,6	-	-
Total 01.02.9010310I	2,7	1.956,6	-	-
Posición 01.02.9010910F				
Francia	37,7	15.266,0	-	-
Total 01.02.9010910F	37,7	15.266,0	-	-
Posición 01.02.9031199A				
Francia	-	-	66,0	10.737,4
Total 01.02.9031199A	-	-	66,0	10.737,4
Posición 01.02.9031939J				
Francia	46,7	18.785,1	-	-
Total 01.02.9031939J	46,7	18.785,1	-	-
Posición 01.02.9031999D				
Francia	145,2	55.249,3	-	-
Total 01.02.9031999D	145,2	55.249,3	-	-
Posición 01.02.9035910G				
Francia	71,6	33.207,6	-	-
Total 01.02.9035910G	71,6	33.207,6	-	-
Posición 01.02.9035999J				
Francia	79,4	32.215,0	22,1	3.706,1
Total 01.02.9035999J	79,4	32.215,0	22,1	3.706,1
Total 01.02	984,5	332.120,5	88,1	14.443,5
Partida 01.03				
Posición 01.03.1000000D				
Bélgica y Luxem.	6,5	5.258,2	-	-
R.F. Alemana	3,4	3.204,0	-	-
Total 01.03.1000000D	9,9	8.462,2	-	-
Posición 01.03.9110000D				
Países Bajos	740,3	174.528,4	-	-
R.F. Alemana	424,1	102.983,8	-	-
Total 01.03.9110000D	1.164,4	277.512,2	-	-
Posición 01.03.9219000D				
Francia	17,6	5.683,8	87,1	13.460,4
Países Bajos	267,9	99.311,3	19,8	2.397,5
Reino Unido	15,3	3.684,0	-	-
Total 01.03.9219000D	300,8	108.679,2	106,9	15.857,9
Total 01.03	1.475,1	394.653,5	106,9	15.857,9
Partida 01.04				
Posición 01.04.1090000D				
Francia	933,6	305.175,1	27,0	2.700,0
Países Bajos	9,9	3.458,9	-	-
R.F. Alemana	135,2	14.978,1	-	-
Irlanda	118,5	25.875,4	-	-

PRODUCTOS	IMPORTACIONES		EXPORTACIONES	
	PAISES	Toneladas	Miles ptas.	Toneladas
Portugal	134,5	40.352,7	0,9	53,6
Total 01.04.1090000D	1.331,7	389.840,2	27,9	2.753,6
Total 01.04	1.331,7	389.840,2	27,9	2.753,6
Partida 01.05				
Posición 01.05.9100000D				
Francia	106,7	15.856,2	-	-
Italia	136,5	15.758,5	-	-
Total 01.05.9100000D	243,2	31.614,7	-	-
Total 01.05	243,2	31.614,7	-	-
Partida 01.06				
Posición 01.06.0091000C				
Francia	-	-	6,3	2.586,2
Total 01.06.0091000C	-	-	6,3	2.586,2
Posición 01.06.0099900F				
Bélgica y Luxem.	-	361,9	-	-
Total 01.06.0099900F	-	361,9	-	-
Total 01.06	-	361,9	6,3	2.586,2
Total Capítulo 01	4.035,2	1.148.822,7	229,2	35.641,1
Capítulo 02: Carne y despojos comestibles				
Partida 02.01				
Posición 02.01.1090099H				
Bélgica y Luxem.	14,3	9.085,7	-	-
Total 02.01.1090099H	14,3	9.085,7	-	-
Posición 02.01.2029099B				
Portugal	-	-	24,6	8.659,6
Total 02.01.2029099B	-	-	24,6	8.659,6
Total 02.01	14,3	9.085,7	24,6	8.659,6
Partida 02.03				
Posición 02.03.1211000H				
Países Bajos	21,6	6.519,8	-	-
Italia	-	43,4	-	-
Total 02.03.1211000H	21,7	6.563,2	-	-
Posición 02.03.1219000J				
Países Bajos	38,8	8.738,4	-	-
Total 02.03.1219000J	38,8	8.738,4	-	-
Posición 02.03.2219000H				
Países Bajos	0,3	56,5	-	-
Total 02.03.2219000H	0,3	56,5	-	-
Posición 02.03.2913000G				
Francia	-	-	1,3	195,0
Países Bajos	-	26,1	-	-
Portugal	-	-	12,4	1.990,0
Total 02.03.2913000G	-	26,1	13,7	2.185,0
Posición 02.03.2915000E				
Francia	21,1	3.723,6	-	-
Bélgica y Luxem.	20,7	3.604,6	-	-
Países Bajos	13,5	2.763,4	-	-
Total 02.03.2915000E	55,3	10.091,6	-	-
Posición 02.03.2955000F				
Francia	25,5	13.252,8	-	-
Países Bajos	50,6	20.759,3	-	-
Total 02.03.2955000F	76,1	34.012,1	-	-
Total 02.03	192,2	59.487,9	13,7	2.185,0
Partida 02.04				
Posición 02.04.4300010B				
Francia	1,8	55,0	36,2	7.166,3
Total 02.04.4300010B	1,8	55,0	36,2	7.166,3
Total 02.04	1,8	55,0	36,2	7.166,3
Partida 02.06				
Posición 02.06.3031000I				
Bélgica y Luxem.	10,7	1.161,2	-	-
Total 02.06.3031000I	10,7	1.161,2	-	-

II.6. COMERCIO EXTERIOR POR PRODUCTOS

SECCION 01

PRODUCTOS	IMPORTACIONES		EXPORTACIONES	
	PAISES	Toneladas	Miles ptas.	Toneladas
Posición 02.06.4191000C				
Francia	9,2	1.100,8	--	--
Países Bajos	--	9,2	--	--
Total 02.06.4191000C	9,3	1.109,9	--	--
Posición 02.06.4991000E				
Francia	29,6	3.305,6	--	--
Bélgica y Luxem.	12,8	1.491,2	--	--
Países Bajos	32,2	3.283,9	--	--
Total 02.06.4991000E	74,6	8.080,7	--	--
Posición 02.06.9099000E				
Francia	--	--	44,5	10.433,6
Total 02.06.9099000E	--	--	44,5	10.433,6
Total 02.06	94,6	10.351,8	44,5	10.433,6
Partida 02.07				
Posición 02.07.2190000G				
Gibraltar	--	--	3,7	536,5
Total 02.07.2190000G	--	--	3,7	536,5
Posición 02.07.3917000G				
Francia	68,8	9.380,4	--	--
Total 02.07.3917000G	68,8	9.380,4	--	--
Posición 02.07.3931000I				
Francia	45,3	5.390,6	--	--
Total 02.07.3931000I	45,3	5.390,6	--	--
Posición 02.07.3937000C				
Francia	45,6	5.379,7	--	--
Total 02.07.3937000C	45,6	5.379,7	--	--
Posición 02.07.3943000E				
R.F. Alemana	0,4	130,8	--	--
Total 02.07.3943000E	0,4	130,8	--	--
Posición 02.07.3947000A				
Francia	43,5	5.123,9	--	--
Total 02.07.3947000A	43,5	5.123,9	--	--
Posición 02.07.4131000E				
Francia	68,3	8.054,0	--	--
Total 02.07.4131000E	68,3	8.054,0	--	--
Posición 02.07.4171000F				
Francia	22,7	2.683,4	19,1	2.579,9
Total 02.07.4171000F	22,7	2.683,4	19,1	2.579,9
Posición 02.07.4210000I				
Francia	289,0	39.244,9	--	--
Total 02.07.4210000I	289,0	39.244,9	--	--
Posición 02.07.4231000D				
Francia	44,7	7.735,4	--	--
Total 02.07.4231000D	44,7	7.735,4	--	--
Posición 02.07.4271000E				
Francia	103,0	11.981,2	--	--
Total 02.07.4271000E	103,0	11.981,2	--	--
Total 02.07	731,3	95.104,2	22,8	3.116,4
Partida 02.10				
Posición 02.10.1111000J				
R.F. Alemana	--	--	0,5	550,8
Total 02.10.1111000J	--	--	0,5	550,8
Posición 02.10.1131000F				
Francia	--	--	2,5	2.368,4
Bélgica y Luxem.	--	--	4,5	5.262,2
Portugal	--	--	3,1	3.042,8
Total 02.10.1131000F	--	--	10,1	10.673,5
Posición 02.10.1139000H				
Bélgica y Luxem.	--	--	1,0	948,4
Total 02.10.1139000H	--	--	1,0	948,4
Posición 02.10.1951000C				
Francia	--	--	0,4	483,1
Bélgica y Luxem.	--	--	1,0	1.353,9
R.F. Alemana	--	--	0,5	621,6
Total 02.10.1951000C	--	--	1,9	2.458,7

PRODUCTOS	IMPORTACIONES		EXPORTACIONES	
	PAISES	Toneladas	Miles ptas.	Toneladas
Posición 02.10.1981000G				
Francia	--	--	13,4	16.692,6
Bélgica y Luxem.	--	--	5,2	6.724,2
R.F. Alemana	--	--	8,7	11.650,4
Italia	--	30,6	--	--
Portugal	--	--	2,7	3.435,1
Gibraltar	--	--	1,3	1.667,1
Total 02.10.1981000G	--	30,6	31,3	40.169,2
Posición 02.10.9039000B				
Bélgica y Luxem.	--	--	1,1	219,5
Total 02.10.9039000B	--	--	1,1	219,5
Total 02.10	--	30,6	46,0	55.020,1
Total Capítulo 02	1.034,1	174.115,2	187,9	86.580,9
Capítulo 03: Pescados y crustáceos, moluscos y otros invertebrados acuáticos				
Partida 03.01				
Posición 03.01.9200090F				
Portugal	0,4	3.853,0	--	--
Total 03.01.9200090F	0,4	3.853,0	--	--
Posición 03.01.9990090J				
Francia	0,2	4.924,8	--	--
Total 03.01.9990090J	0,2	4.924,8	--	--
Total 03.01	0,6	8.777,8	--	--
Partida 03.02				
Posición 03.02.1100000B				
Dinamarca	4,2	1.630,2	--	--
Total 03.02.1100000B	4,2	1.630,2	--	--
Posición 03.02.1200000A				
Dinamarca	20,2	12.044,4	--	--
Islas Feroe	15,9	11.409,0	--	--
Noruega	1.431,8	892.030,7	--	--
Total 03.02.1200000A	1.467,9	915.484,0	--	--
Posición 03.02.2200010H				
Reino Unido	--	4,2	--	--
Total 03.02.2200010H	--	4,2	--	--
Posición 03.02.2300000H				
Francia	--	59,3	--	--
Países Bajos	4,0	3.895,0	--	--
Reino Unido	--	14,0	--	--
Dinamarca	0,7	384,1	--	--
Marruecos	3,4	1.878,8	--	--
Total 03.02.2300000H	8,2	6.231,2	--	--
Posición 03.02.2910000J				
Francia	0,2	100,9	--	--
Países Bajos	0,2	69,7	--	--
Total 03.02.2910000J	0,4	170,6	--	--
Posición 03.02.2990000C				
Italia	--	--	1,1	1.680,9
Reino Unido	--	5,4	--	--
Dinamarca	0,1	109,7	--	--
Marruecos	11,2	2.812,0	--	--
Total 03.02.2990000C	11,4	2.927,1	1,1	1.680,9
Posición 03.02.3190000I				
Portugal	5,4	806,6	--	--
Marruecos	--	12,8	--	--
Estados Unidos	--	--	0,7	991,2
Japón	--	--	2,9	4.123,3
Total 03.02.3190000I	5,5	819,3	3,6	5.114,5
Posición 03.02.3390000G				
Portugal	6,5	1.820,0	--	--
Marruecos	0,8	116,9	--	--
Total 03.02.3390000G	7,3	1.936,9	--	--
Posición 03.02.3990000A				
Francia	67,7	25.287,7	10,2	6.941,5
Portugal	34,0	8.825,7	--	--
Turquía	0,8	556,7	--	--
Japón	--	--	22,2	28.665,3
Total 03.02.3990000A	102,5	34.670,1	32,4	35.606,8

II.6. COMERCIO EXTERIOR POR PRODUCTOS

SECCION 01

PRODUCTOS	IMPORTACIONES		EXPORTACIONES		PRODUCTOS	IMPORTACIONES		EXPORTACIONES	
	PAISES	Toneladas	Miles ptas.	Toneladas		Miles ptas.	PAISES	Toneladas	Miles ptas.
Posición 03.02.5010090C					Posición 03.02.6995990A				
Dinamarca	0,3	106,4	-	-	Francia	9,6	2.613,3	7,8	7.823,0
Total 03.02.5010090C	0,3	106,4	-	-	Países Bajos	2,9	2.965,5	-	-
Posición 03.02.6110000I					Italia	-	-	230,4	209.480,8
Francia	1,9	69,3	-	-	Portugal	1,8	905,7	5,6	560,0
Portugal	7,0	560,0	7,0	473,2	Marruecos	117,8	27.672,3	-	-
Marruecos	2,3	142,1	-	-	Chile	0,4	184,1	-	-
Total 03.02.6110000I	11,2	771,5	7,0	473,2	Argentina	2,4	986,3	-	-
Posición 03.02.6130000E					Total 03.02.6995990A	134,8	35.327,2	243,7	217.863,8
Francia	14,1	1.365,2	-	-	Posición 03.02.7000010I				
Portugal	3,0	160,0	19,6	1.286,6	Francia	15,1	5.960,0	-	-
Total 03.02.6130000E	17,1	1.525,2	19,6	1.286,6	Dinamarca	1,8	1.115,3	-	-
Posición 03.02.6300090J					Noruega	5,8	1.664,5	-	-
Portugal	-	-	0,4	42,0	Total 03.02.7000010I	22,7	8.739,7	-	-
Total 03.02.6300090J	-	-	0,4	42,0	Total 03.02	2.042,2	1.096.678,4	383,7	303.805,7
Posición 03.02.6410000F					Partida 03.03				
Francia	-	8,5	-	-	Posición 03.03.2100000I				
Italia	-	-	13,0	1.436,7	Dinamarca	0,6	332,3	-	-
Dinamarca	40,5	4.266,4	18,0	1.026,0	Total 03.03.2100000I	0,6	332,3	-	-
Total 03.02.6410000F	40,5	4.275,0	31,0	2.462,7	Posición 03.03.3200000F				
Posición 03.02.6490000I					Reino Unido	-	17,7	-	-
Francia	0,3	38,1	-	-	Sierra Leona	1,1	219,3	-	-
Dinamarca	3,6	295,8	-	-	Panamá	0,2	30,6	-	-
Total 03.02.6490000I	3,9	333,9	-	-	Corea del Sur	1,0	215,1	-	-
Posición 03.02.6590090I					Total 03.03.3200000F	2,3	482,7	-	-
Francia	-	-	0,2	61,7	Posición 03.03.3300000E				
Marruecos	0,8	127,8	-	-	Marruecos	10,3	3.515,3	-	-
Total 03.02.6590090I	0,8	127,8	0,2	61,7	Panamá	1,4	184,2	-	-
Posición 03.02.6933000D					San Vicente	3,3	475,9	-	-
Portugal	-	4,5	-	28,0	Corea del Sur	3,2	444,0	-	-
Marruecos	3,7	1.536,7	-	-	Total 03.03.3300000E	18,2	4.619,4	-	-
Total 03.02.6933000D	3,7	1.541,2	-	28,0	Posición 03.03.3990000J				
Posición 03.02.6941000D					Francia	-	89,5	-	-
Francia	0,1	87,6	-	-	Dinamarca	4,2	5.817,3	-	-
Reino Unido	-	0,9	-	-	Marruecos	3,7	521,1	-	-
Dinamarca	1,2	710,9	-	-	Panamá	3,3	518,8	-	-
Total 03.02.6941000D	1,3	799,5	-	-	San Vicente	34,1	5.543,4	-	-
Posición 03.02.6955000G					Total 03.03.3990000J	45,3	12.490,1	-	-
Francia	64,4	20.404,8	-	-	Posición 03.03.4212000J				
Italia	23,7	9.713,2	-	-	Portugal	-	-	22,6	4.314,8
Portugal	25,9	9.420,0	-	-	Total 03.03.4212000J	-	-	22,6	4.314,8
Marruecos	2,3	269,1	-	-	Posición 03.03.4232000F				
Total 03.02.6955000G	116,3	39.807,1	-	-	Dinamarca	-	-	24,8	6.085,8
Posición 03.02.6961000I					Total 03.03.4232000F	-	-	24,8	6.085,8
Francia	0,2	92,6	-	-	Posición 03.03.4990000H				
Reino Unido	-	-	-	18,0	Taiwan	4,7	1.135,3	-	-
Portugal	0,1	40,0	-	-	Total 03.03.4990000H	4,7	1.135,3	-	-
Marruecos	48,9	25.430,9	-	-	Posición 03.03.7110000F				
Argentina	0,4	172,9	-	-	Marruecos	30,2	1.316,4	-	-
Total 03.02.6961000I	49,6	25.736,4	-	18,0	Total 03.03.7110000F	30,2	1.316,4	-	-
Posición 03.02.6965090F					Posición 03.03.7411000B				
Francia	9,4	5.604,7	-	-	Países Bajos	22,0	1.705,6	-	-
Dinamarca	4,5	2.792,2	-	-	Reino Unido	18,8	2.090,6	-	-
Portugal	1,4	560,0	-	-	Dinamarca	202,4	19.347,6	-	-
Chile	0,6	341,2	-	-	Noruega	135,4	9.656,8	-	-
Total 03.02.6965090F	15,9	9.298,1	-	-	Total 03.03.7411000B	378,6	32.800,6	-	-
Posición 03.02.6981000E					Posición 03.03.7419000D				
Portugal	-	10,5	-	-	Irlanda	22,0	936,0	-	-
Marruecos	0,6	223,4	-	-	Dinamarca	328,9	32.277,0	-	-
Total 03.02.6981000E	0,7	233,9	-	-	Total 03.03.7419000D	350,9	33.213,0	-	-
Posición 03.02.6995190H					Posición 03.03.7590090F				
Francia	0,3	110,6	-	-	Marruecos	3,8	863,5	-	-
Portugal	-	-	4,8	344,0	Corea del Sur	18,7	6.214,9	-	-
Total 03.02.6995190H	0,3	110,6	4,8	344,0	Japón	9,2	689,4	-	-
Posición 03.02.6995290F					Total 03.03.7590090F	31,7	7.767,8	-	-
Francia	-	-	39,7	38.823,5	Posición 03.03.7810090J				
Marruecos	15,7	4.066,9	-	-	Portugal	92,0	11.435,2	-	-
Total 03.02.6995290F	15,7	4.066,9	39,7	38.823,5	Rep. Sudafricana	12,1	3.420,5	-	-
Posición 03.02.6995910I					Total 03.03.7810090J	104,1	14.855,7	-	-
Portugal	-	4,7	-	-	Posición 03.03.7935000I				
Total 03.02.6995910I	-	4,7	-	-	Noruega	4,9	490,5	-	-
					Total 03.03.7935000I	4,9	490,5	-	-

II.6. COMERCIO EXTERIOR POR PRODUCTOS

SECCION 01

PRODUCTOS	IMPORTACIONES		EXPORTACIONES		
	PAISES	Toneladas	Miles ptas.	Toneladas	Miles ptas.
Posición 03.03.7965000B					
R.F. Alemana	-	-	21,9	5.464,5	
Total 03.03.7965000B	-	-	21,9	5.464,5	
Posición 03.03.7999190A					
Marruecos	22,0	3.500,7	-	-	
Estados Unidos	301,9	44.194,8	-	-	
México	60,6	7.369,0	-	-	
Perz	268,1	31.131,2	-	-	
Total 03.03.7999190A	652,7	86.195,7	-	-	
Posición 03.03.7999290I					
Honduras	4,1	2.549,0	-	-	
Corea del Sur	1,5	731,6	-	-	
Taiwan	7,0	2.392,7	-	-	
Total 03.03.7999290I	12,5	5.673,3	-	-	
Posición 03.03.799920A					
Países Bajos	0,8	75,6	-	-	
Reino Unido	-	8,1	-	-	
Dinamarca	1,6	2.087,5	-	-	
Marruecos	3,8	403,1	-	-	
Panamá	1,9	167,8	-	-	
Corea del Sur	11,6	1.372,7	-	-	
Total 03.03.799920A	19,8	4.114,8	-	-	
Posición 03.03.8000090H					
Francia	9,7	4.082,4	-	46,0	
Países Bajos	0,5	143,9	-	-	
Italia	-	-	1,0	1.600,0	
Reino Unido	3,8	2.120,8	0,3	421,9	
Dinamarca	71,4	20.742,7	-	-	
Islandia	12,7	5.384,2	-	-	
Noruega	270,5	133.740,2	3,0	2.676,8	
Estados Unidos	26,5	60.873,4	-	-	
Argentina	1,8	318,3	-	-	
Japón	39,8	15.593,7	-	-	
Australia	7,0	4.276,7	-	-	
Total 03.03.8000090H	443,5	247.276,2	4,3	4.744,7	
Total 03.03	2.099,9	452.764,0	73,7	20.609,8	
Partida 03.04					
Posición 03.04.1031010C					
Dinamarca	-	31,4	-	-	
Total 03.04.1031010C	-	31,4	-	-	
Posición 03.04.1039090G					
Francia	-	30,3	-	-	
Islas Feroe	2,0	1.084,2	-	-	
Argentina	9,7	5.316,6	-	-	
Total 03.04.1039090G	11,7	6.431,2	-	-	
Posición 03.04.1098023F					
Dinamarca	-	17,8	-	-	
Total 03.04.1098023F	-	17,8	-	-	
Posición 03.04.1098050I					
Italia	-	-	12,0	3.840,0	
Total 03.04.1098050I	-	-	12,0	3.840,0	
Posición 03.04.1098090E					
Argentina	0,7	719,3	-	-	
Japón	-	-	1,8	3.865,6	
Total 03.04.1098090E	0,7	719,3	1,8	3.865,6	
Posición 03.04.2019090I					
Kenia	30,6	8.704,9	-	-	
Total 03.04.2019090I	30,6	8.704,9	-	-	
Posición 03.04.2053000E					
Reino Unido	17,6	2.100,0	-	-	
Total 03.04.2053000E	17,6	2.100,0	-	-	
Posición 03.04.2057019A					
Italia	-	-	10,0	2.570,0	
Total 03.04.2057019A	-	-	10,0	2.570,0	
Posición 03.04.2071000C					
Países Bajos	0,3	100,0	-	-	
Total 03.04.2071000C	0,3	100,0	-	-	
Posición 03.04.2075000I					
Noruega	0,8	69,5	-	-	
Total 03.04.2075000I	0,8	69,5	-	-	

PRODUCTOS	IMPORTACIONES		EXPORTACIONES		
	PAISES	Toneladas	Miles ptas.	Toneladas	Miles ptas.
Posición 03.04.2083000I					
Estados Unidos	0,7	656,5	-	-	
Total 03.04.2083000I	0,7	656,5	-	-	
Posición 03.04.2098090C					
Francia	-	-	0,9	597,8	
Total 03.04.2098090C	-	-	0,9	597,8	
Posición 03.04.9047090J					
Francia	-	-	2,1	1.028,2	
Namibia	1,0	322,1	-	-	
Total 03.04.9047090J	1,0	322,1	2,1	1.028,2	
Posición 03.04.9098190F					
Francia	-	-	0,6	265,7	
Japón	-	-	4,0	10.841,8	
Total 03.04.9098190F	-	-	4,6	11.107,5	
Posición 03.04.9098939F					
Japón	-	-	1,3	3.825,5	
Total 03.04.9098939F	-	-	1,3	3.825,5	
Posición 03.04.9098990I					
Marruecos	3,6	1.780,1	-	-	
Argentina	1,2	503,4	-	-	
India	1,0	419,6	-	-	
Total 03.04.9098990I	5,8	2.703,0	-	-	
Total 03.04	69,3	21.855,5	32,6	26.834,6	
Partida 03.05					
Posición 03.05.2000110E					
Italia	-	-	2,6	10.177,8	
Noruega	5,2	1.850,5	-	-	
Japón	-	-	-	25,3	
Total 03.05.2000110E	5,2	1.850,5	2,6	10.203,1	
Posición 03.05.2000190G					
Marruecos	0,5	410,6	-	-	
Total 03.05.2000190G	0,5	410,6	-	-	
Posición 03.05.2000990J					
Dinamarca	0,6	340,8	-	-	
Marruecos	1,7	1.405,8	-	-	
Total 03.05.2000990J	2,3	1.746,6	-	-	
Posición 03.05.3090090H					
Italia	2,6	2.285,4	2,0	3.933,0	
Japón	-	-	-	118,3	
Total 03.05.3090090H	2,6	2.285,4	2,1	4.051,3	
Posición 03.05.4100000C					
Francia	-	-	-	205,2	
Dinamarca	4,9	9.394,6	-	-	
Portugal	-	-	-	243,9	
Noruega	0,1	134,3	-	-	
Total 03.05.4100000C	5,0	9.529,0	0,1	449,1	
Posición 03.05.4200000B					
Países Bajos	4,1	1.217,9	-	-	
Noruega	37,3	9.251,4	-	-	
Total 03.05.4200000B	41,4	10.469,3	-	-	
Posición 03.05.4940000G					
Dinamarca	-	17,0	-	-	
Total 03.05.4940000G	-	17,0	-	-	
Posición 03.05.4990000F					
Francia	-	-	0,3	862,2	
Dinamarca	-	2,1	-	-	
Total 03.05.4990000F	-	2,1	0,3	862,2	
Posición 03.05.6200011D					
Dinamarca	12,0	4.799,5	-	-	
Noruega	97,1	30.804,0	-	-	
Total 03.05.6200011D	109,1	35.603,5	-	-	
Posición 03.05.6300000F					
Francia	-	-	147,9	27.547,8	
Italia	12,1	13.446,2	-	-	
Marruecos	-	-	22,3	1.561,6	
Chile	268,3	32.953,5	-	-	
Total 03.05.6300000F	280,4	46.399,7	170,2	29.109,4	
Posición 03.05.6990190J					
Noruega	10,0	2.124,2	-	-	
Total 03.05.6990190J	10,0	2.124,2	-	-	

II.6. COMERCIO EXTERIOR POR PRODUCTOS

SECCION 01

PRODUCTOS	IMPORTACIONES		EXPORTACIONES	
	PAISES	Toneladas	Miles ptas.	Toneladas
Posición 03.05.6990990C				
Dinamarca	22,0	6.667,1	5,0	1.507,3
Portugal	—	—	45,5	3.940,0
Noruega	73,0	26.447,9	—	—
Total 03.05.6990990C ..	95,0	33.115,0	50,5	5.447,3
Total 03.05	551,4	143.552,8	225,7	50.122,3
Partida 03.06				
Posición 03.06.1100100F				
Marruecos	—	27,9	—	—
Total 03.06.1100100F ..	—	27,9	—	—
Posición 03.06.1100200D				
Reino Unido	—	17,4	—	—
Total 03.06.1100200D ..	—	17,4	—	—
Posición 03.06.1210000E				
Reino Unido	0,2	168,0	—	—
Total 03.06.1210000E ..	0,2	168,0	—	—
Posición 03.06.1310090E				
Países Bajos	8,9	3.764,8	—	—
Reino Unido	10,8	6.657,8	—	—
Dinamarca	5,1	2.701,1	—	—
Noruega	2,5	1.117,8	—	—
Taiwan	4,8	4.008,5	—	—
Total 03.06.1310090E ..	32,0	18.250,0	—	—
Posición 03.06.1390000G				
Países Bajos	2,0	935,9	—	—
Portugal	—	—	0,9	1.735,2
Sierra Leona	2,9	2.255,3	—	—
Panamá	5,4	6.437,1	—	—
Argentina	14,6	9.889,1	—	—
Emir. Arabes Unidos ..	1,2	1.639,1	—	—
Vanuatu	8,0	9.064,3	—	—
Total 03.06.1390000G ..	34,0	30.220,6	0,9	1.735,2
Posición 03.06.1410000C				
Reino Unido	0,6	278,5	—	—
Total 03.06.1410000C ..	0,6	278,5	—	—
Posición 03.06.1930000D				
Reino Unido	1,0	1.300,0	—	—
Dinamarca	2,4	3.783,2	—	—
Total 03.06.1930000D ..	3,4	5.083,2	—	—
Posición 03.06.2100200B				
Marruecos	0,2	88,6	—	—
Total 03.06.2100200B ..	0,2	88,6	—	—
Posición 03.06.2100300J				
Marruecos	—	9,2	—	—
Total 03.06.2100300J ..	—	9,2	—	—
Posición 03.06.2291000E				
Reino Unido	—	15,0	—	—
Total 03.06.2291000E ..	—	15,0	—	—
Posición 03.06.2310911J				
Argelia	0,2	304,6	—	—
Total 03.06.2310911J ..	0,2	304,6	—	—
Posición 03.06.2310919C				
Portugal	—	25,0	—	—
Marruecos	3,6	1.258,2	—	—
Total 03.06.2310919C ..	3,6	1.283,2	—	—
Posición 03.06.2310999E				
Reino Unido	3,0	1.541,9	—	—
Marruecos	—	4,8	—	—
Argelia	0,1	200,4	—	—
Total 03.06.2310999E ..	3,1	1.747,1	—	—
Posición 03.06.2390910E				
Francia	—	177,5	—	—
Marruecos	—	3,4	—	—
Total 03.06.2390910E ..	—	180,8	—	—
Posición 03.06.2390990G				
Marruecos	0,2	166,1	—	—
Total 03.06.2390990G ..	0,2	166,1	—	—
Posición 03.06.2410900B				
Reino Unido	0,4	71,4	—	—
Total 03.06.2410900B ..	0,4	71,4	—	—

PRODUCTOS	IMPORTACIONES		EXPORTACIONES	
	PAISES	Toneladas	Miles ptas.	Toneladas
Posición 03.06.2430900H				
Francia	0,8	252,7	—	—
Total 03.06.2430900H ..	0,8	252,7	—	—
Posición 03.06.2490200J				
Francia	5,6	1.663,1	—	—
Total 03.06.2490200J ..	5,6	1.663,1	—	—
Posición 03.06.2930900C				
Dinamarca	1,2	2.252,5	—	—
Portugal	—	35,0	—	—
Marruecos	2,3	1.181,6	—	—
Total 03.06.2930900C ..	3,4	3.469,1	—	—
Posición 03.06.2990990A				
Francia	—	—	0,5	190,9
Marruecos	1,0	281,7	—	—
Total 03.06.2990990A ..	1,0	281,7	0,5	190,9
Total 03.06	88,9	63.578,3	1,4	1.926,1
Partida 03.07				
Posición 03.07.1090900J				
Francia	13,2	1.523,4	—	—
Países Bajos	—	64,3	—	—
Italia	0,3	167,3	—	—
Total 03.07.1090900J ..	13,5	1.754,9	—	—
Posición 03.07.3910100A				
Gibraltar	—	—	—	4,0
Total 03.07.3910100A ..	—	—	—	4,0
Posición 03.07.3910900D				
India	1,1	572,4	—	—
Total 03.07.3910900D ..	1,1	572,4	—	—
Posición 03.07.4110000I				
Francia	1,3	451,4	—	—
Marruecos	1,7	353,1	—	—
Total 03.07.4110000I ..	3,0	804,5	—	—
Posición 03.07.4191300E				
Francia	1,0	761,3	—	—
Portugal	—	17,6	—	—
Marruecos	28,8	11.011,1	—	—
Total 03.07.4191300E ..	30,0	11.790,0	—	—
Posición 03.07.4199000C				
Marruecos	8,2	1.589,4	—	—
Total 03.07.4199000C ..	8,2	1.589,4	—	—
Posición 03.07.4911000J				
Reino Unido	—	5,8	—	—
Marruecos	1,4	449,7	—	—
Sierra Leona	6,3	1.290,1	—	—
Panamá	0,5	96,9	—	—
San Vicente	6,2	1.359,6	—	—
Corea del Sur	1,8	381,9	—	—
Total 03.07.4911000J ..	16,2	3.584,1	—	—
Posición 03.07.4919000B				
Reino Unido	0,3	42,8	—	—
Marruecos	40,3	10.337,6	—	—
Sierra Leona	11,9	3.455,1	—	—
Panamá	6,2	1.710,7	—	—
San Vicente	41,0	12.904,7	—	—
Corea del Sur	19,5	5.384,2	—	—
Total 03.07.4919000B ..	119,1	33.835,1	—	—
Posición 03.07.4931010E				
Marruecos	12,4	7.036,0	—	—
Estados Unidos	14,1	4.869,9	—	—
Total 03.07.4931010E ..	26,5	11.905,9	—	—
Posición 03.07.4931090G				
Francia	30,1	14.930,4	—	—
Reino Unido	—	2,8	—	—
Gibraltar	—	—	—	5,4
Total 03.07.4931090G ..	30,1	14.933,2	—	5,4
Posición 03.07.4935000B				
Pesca de altura	47,0	4.937,8	—	—
Total 03.07.4935000B ..	47,0	4.937,8	—	—
Posición 03.07.4959000C				
Panamá	0,8	215,8	—	—

II.6. COMERCIO EXTERIOR POR PRODUCTOS

SECCION 01

PRODUCTOS	IMPORTACIONES		EXPORTACIONES		
	PAISES	Toneladas	Miles ptas.	Toneladas	Miles ptas.
Vanuatu		1,5	385,5	-	-
Total 03.07.4959000C ..		2,4	601,3	-	-
Posición 03.07.4971000G					
Marruecos		7,5	2.457,9	-	-
Sierra Leona		1,5	456,6	-	-
Total 03.07.4971000G ..		9,1	2.914,5	-	-
Posición 03.07.4999000E					
Francia		-	-	1,4	475,6
Italia		-	-	19,5	5.953,5
Total 03.07.4999000E ..		-	-	20,9	6.429,1
Posición 03.07.5100000H					
Francia		2,6	689,7	-	-
Marruecos		11,5	1.801,5	-	-
Total 03.07.5100000H ..		14,1	2.491,2	-	-
Posición 03.07.5910000H					
Marruecos		71,2	36.419,2	-	-
Filipinas		38,1	11.793,6	-	-
Total 03.07.5910000H ..		109,2	48.212,8	-	-
Posición 03.07.6000900H					
Portugal		-	-	76,3	8.454,3
Marruecos		939,0	70.192,6	-	-
Chile		0,1	126,1	-	-
Total 03.07.6000900H ..		939,1	70.318,7	76,3	8.454,3
Posición 03.07.9100300D					
Italia		180,9	35.596,1	-	-
Marruecos		-	37,4	-	-
Total 03.07.9100300D ..		180,9	35.633,5	-	-
Posición 03.07.9100400B					
Francia		0,2	353,7	-	-
Italia		2,9	2.017,2	-	-
Portugal		5,7	849,0	-	-
Marruecos		0,4	121,5	-	-
Total 03.07.9100400B ..		9,2	3.341,4	-	-
Posición 03.07.9100900A					
Francia		-	-	5,7	2.132,6
Marruecos		1,4	468,2	-	-
Total 03.07.9100900A ..		1,4	468,2	5,7	2.132,6
Posición 03.07.9919000A					
Marruecos		147,3	81.549,5	-	-
Total 03.07.9919000A ..		147,3	81.549,5	-	-
Posición 03.07.9990000C					
Francia		-	-	0,3	106,5
Total 03.07.9990000C ..		-	-	0,3	106,5
Total 03.07		1.707,4	331.238,4	103,2	17.131,8
Total Capítulo 03		6.559,6	2.118.445,2	820,3	420.430,3
Capítulo 04: Leche y productos lácteos; huevos de ave; miel natural; productos comestibles de origen animal no expresados ni comprendidos en otras partidas					
Partida 04.01					
Posición 04.01.1010000A					
Francia		47,5	2.050,0	-	-
Total 04.01.1010000A ..		47,5	2.050,0	-	-
Total 04.01		47,5	2.050,0	-	-
Partida 04.02					
Posición 04.02.2119000H					
Andorra		-	-	0,2	148,5
Total 04.02.2119000H ..		-	-	0,2	148,5
Posición 04.02.2191000I					
Andorra		-	-	0,2	148,5
Total 04.02.2191000I ..		-	-	0,2	148,5
Posición 04.02.9911000C					
R.F. Alemana		-	-	0,9	348,0
Total 04.02.9911000C ..		-	-	0,9	348,0
Total 04.02		-	-	1,2	645,0

PRODUCTOS	IMPORTACIONES		EXPORTACIONES		
	PAISES	Toneladas	Miles ptas.	Toneladas	Miles ptas.
Partida 04.03					
Posición 04.03.1033000B					
R.F. Alemana		6,5	805,4	-	-
Total 04.03.1033000B ..		6,5	805,4	-	-
Posición 04.03.1091900B					
R.F. Alemana		53,4	7.007,8	-	-
Total 04.03.1091900B ..		53,4	7.007,8	-	-
Posición 04.03.1099900D					
R.F. Alemana		6,1	1.330,2	-	-
Total 04.03.1099900D ..		6,1	1.330,2	-	-
Posición 04.03.9013000I					
Argelia		-	-	2,5	361,4
Total 04.03.9013000I ..		-	-	2,5	361,4
Total 04.03		66,0	9.143,4	2,5	361,4
Partida 04.04					
Posición 04.04.1011000G					
Francia		1.191,0	44.292,5	-	-
Países Bajos		72,0	2.838,0	-	-
R.F. Alemana		649,4	21.925,3	-	-
Total 04.04.1011000G ..		1.912,4	69.055,8	-	-
Total 04.04		1.912,4	69.055,8	-	-
Partida 04.05					
Posición 04.05.0010000I					
Países Bajos		69,1	38.387,0	2,5	480,7
Dinamarca		67,9	33.357,8	-	-
Total 04.05.0010000I ..		137,0	71.744,8	2,5	480,7
Posición 04.05.0090000B					
Francia		-	-	1,0	334,9
Total 04.05.0090000B ..		-	-	1,0	334,9
Total 04.05		137,0	71.744,8	3,5	815,6
Partida 04.06					
Posición 04.06.1010000F					
Francia		-	-	2,0	1.343,2
Total 04.06.1010000F ..		-	-	2,0	1.343,2
Posición 04.06.2090000G					
Francia		10,7	6.726,6	-	-
Italia		1,0	817,0	-	-
Total 04.06.2090000G ..		11,7	7.543,6	-	-
Posición 04.06.4000000B					
Francia		3,0	2.594,0	-	-
R.F. Alemana		77,0	36.219,7	-	-
Italia		0,7	525,8	-	-
Dinamarca		87,7	47.452,4	-	-
R.D. Alemana		4,6	2.422,5	-	-
Total 04.06.4000000B ..		173,1	89.214,4	-	-
Posición 04.06.9013011C					
Suiza		18,5	12.337,9	-	-
Total 04.06.9013011C ..		18,5	12.337,9	-	-
Posición 04.06.9013012A					
Países Bajos		7,4	3.908,3	-	-
Suiza		8,0	5.344,1	-	-
Total 04.06.9013012A ..		15,3	9.252,4	-	-
Posición 04.06.9013019F					
Francia		16,0	8.122,6	-	-
Suiza		13,0	9.447,3	-	-
Total 04.06.9013019F ..		29,0	17.569,9	-	-
Posición 04.06.9013031A					
Francia		3,0	1.740,6	-	-
Suiza		35,5	26.334,5	2,0	1.637,1
Total 04.06.9013031A ..		38,5	28.075,2	2,0	1.637,1
Posición 04.06.9013032I					
Francia		9,1	5.026,4	-	-
Suiza		4,0	2.961,0	-	-
Total 04.06.9013032I ..		13,1	7.987,4	-	-
Posición 04.06.9013033G					
Francia		19,0	10.412,2	-	-

II.6. COMERCIO EXTERIOR POR PRODUCTOS

SECCION 01

PRODUCTOS	IMPORTACIONES		EXPORTACIONES		
	PAISES	Toneladas	Miles ptas.	Toneladas	Miles ptas.
Suiza	16,7	12.417,3	-	-	-
Total 04.06.9013033G ..	35,8	22.829,5	-	-	-
Posición 04.06.9013037H					
Francia	3,0	1.743,7	-	-	-
Total 04.06.9013037H ..	3,0	1.743,7	-	-	-
Posición 04.06.9013038F					
Francia	6,0	3.415,9	-	-	-
Suiza	1,3	1.067,6	-	-	-
Total 04.06.9013038F ...	7,3	4.483,5	-	-	-
Posición 04.06.9015111I					
Suiza	9,5	6.397,3	-	-	-
Total 04.06.9015111I ...	9,5	6.397,3	-	-	-
Posición 04.06.9015112G					
Suiza	4,0	2.733,6	-	-	-
Total 04.06.9015112G ..	4,0	2.733,6	-	-	-
Posición 04.06.9015131G					
Suiza	2,5	1.860,6	-	-	-
Total 04.06.9015131G ..	2,5	1.860,6	-	-	-
Posición 04.06.9015132E					
Suiza	4,9	3.684,3	-	-	-
Total 04.06.9015132E ...	4,9	3.684,3	-	-	-
Posición 04.06.9015133C					
Suiza	2,0	1.508,0	-	-	-
Total 04.06.9015133C ..	2,0	1.508,0	-	-	-
Posición 04.06.9015138B					
Suiza	0,9	758,0	-	-	-
Total 04.06.9015138B ..	0,9	758,0	-	-	-
Posición 04.06.9015211G					
Suiza	2,5	1.742,0	-	-	-
Total 04.06.9015211G ..	2,5	1.742,0	-	-	-
Posición 04.06.9015212E					
Suiza	3,0	2.071,0	-	-	-
Total 04.06.9015212E ...	3,0	2.071,0	-	-	-
Posición 04.06.9015231E					
Suiza	0,7	561,1	-	-	-
Total 04.06.9015231E ...	0,7	561,1	-	-	-
Posición 04.06.9017021H					
Suiza	3,5	3.372,7	-	-	-
Total 04.06.9017021H ..	3,5	3.372,7	-	-	-
Posición 04.06.9021020D					
Dinamarca	1,6	900,0	-	-	-
Total 04.06.9021020D ..	1,6	900,0	-	-	-
Posición 04.06.9023090E					
Países Bajos	1.946,5	999.356,3	-	-	-
Dinamarca	3,0	1.658,2	-	-	-
Total 04.06.9023090E ...	1.949,6	1.001.014,5	-	-	-
Posición 04.06.9061000G					
Italia	2,4	3.042,5	-	-	-
Total 04.06.9061000G ..	2,4	3.042,5	-	-	-
Posición 04.06.9071000E					
Dinamarca	-	2.946,4	-	-	-
Total 04.06.9071000E ...	-	2.946,4	-	-	-
Posición 04.06.9073000C					
Italia	-	36,9	-	-	-
Total 04.06.9073000C ..	-	36,9	-	-	-
Posición 04.06.9077100G					
Dinamarca	67,4	36.324,5	-	-	-
Total 04.06.9077100G ..	67,4	36.324,5	-	-	-
Posición 04.06.9077200E					
Países Bajos	371,7	175.137,4	-	-	-
Total 04.06.9077200E ...	371,7	175.137,4	-	-	-
Posición 04.06.9077900J					
Dinamarca	22,7	12.663,3	-	-	-
Total 04.06.9077900J ...	22,7	12.663,3	-	-	-
Posición 04.06.9079000G					
Dinamarca	0,5	305,1	-	-	-
Total 04.06.9079000G ..	0,5	305,1	-	-	-

PRODUCTOS	IMPORTACIONES		EXPORTACIONES		
	PAISES	Toneladas	Miles ptas.	Toneladas	Miles ptas.
Posición 04.06.9089919F					
Francia	0,5	275,3	-	-	-
Total 04.06.9089919F ...	0,5	275,3	-	-	-
Posición 04.06.9089990G					
Francia	1,4	754,8	-	-	-
Países Bajos	406,7	201.354,1	-	-	-
Dinamarca	29,6	15.862,0	-	-	-
Total 04.06.9089990G ..	437,7	217.970,8	-	-	-
Posición 04.06.9093000I					
Francia	0,3	218,8	-	-	-
Total 04.06.9093000I ...	0,3	218,8	-	-	-
Total 04.06	3.233,2	1.676.561,4	4,0	2.980,3	-
Partida 04.07					
Posición 04.07.0030900D					
Francia	162,4	20.216,3	-	-	-
Bélgica y Luxem.	21,2	2.104,7	-	-	-
Países Bajos	2.980,2	345.845,3	-	-	-
R.F. Alemana	175,9	20.172,8	-	-	-
Portugal	1.363,3	136.730,3	-	-	-
Total 04.07.0030900D ..	4.702,9	525.069,4	-	-	-
Total 04.07	4.702,9	525.069,4	-	-	-
Partida 04.09					
Posición 04.09.0000000G					
Francia	-	-	190,2	30.683,1	-
Bélgica y Luxem.	-	-	42,8	5.313,9	-
Países Bajos	-	-	1,5	278,2	-
R.F. Alemana	-	-	176,1	34.939,1	-
Italia	-	-	12,9	1.959,3	-
Andorra	-	-	0,7	401,7	-
Gibraltar	-	-	0,3	183,6	-
Marruecos	-	-	99,0	13.894,3	-
Gambia	-	-	0,5	203,5	-
Canadá	-	-	11,9	2.221,6	-
Arabia Saudita	-	-	11,7	2.554,2	-
Total 04.09.0000000G ..	-	-	547,6	92.632,5	-
Total 04.09	-	-	547,6	92.632,5	-
Partida 04.10					
Posición 04.10.0000010C					
Portugal	-	-	-	94,2	-
Total 04.10.0000010C ..	-	-	-	94,2	-
Posición 04.10.0000090E					
Francia	-	-	9,0	4.165,5	-
R.F. Alemana	-	-	1,0	346,5	-
Italia	-	-	2,0	900,0	-
Total 04.10.0000090E ...	-	-	12,0	5.412,0	-
Total 04.10	-	-	12,0	5.506,3	-
Total Capítulo 04	10.099,0	2.353.624,7	570,8	102.941,0	-
Capítulo 05: Los demás productos de origen animal no expresados ni comprendidos en otras partidas					
Partida 05.02					
Posición 05.02.1090000B					
Hong-Kong	2,0	964,2	-	-	-
Total 05.02.1090000B ..	2,0	964,2	-	-	-
Posición 05.02.9000100B					
China	2,0	1.212,5	-	-	-
Total 05.02.9000100B ..	2,0	1.212,5	-	-	-
Total 05.02	4,0	2.176,7	-	-	-
Partida 05.03					
Posición 05.03.0000100J					
China	0,6	407,6	-	-	-
Total 05.03.0000100J ...	0,6	407,6	-	-	-
Total 05.03	0,6	407,6	-	-	-

II.6. COMERCIO EXTERIOR POR PRODUCTOS

SECCION 01

PRODUCTOS	IMPORTACIONES		EXPORTACIONES	
	PAISES	Toneladas	Miles ptas.	Toneladas
Partida 05.04				
Posición 05.04.0000100I				
Marruecos	0,1	159,8	-	-
Brasil	63,7	9.808,3	-	-
Total 05.04.0000100I ..	63,8	9.968,1	-	-
Total 05.04	63,8	9.968,1	-	-
Partida 05.05				
Posición 05.05.9000000A				
Dinamarca	-	107,5	-	-
Total 05.05.9000000A ..	-	107,5	-	-
Total 05.05	-	107,5	-	-
Partida 05.11				
Posición 05.11.9990000E				
Japón	-	114,0	-	-
Total 05.11.9990000E ...	-	114,0	-	-
Total 05.11	-	114,0	-	-
Total Capítulo 05	68,5	12.773,9	-	-
TOTAL SECCION 01 ...	21.796,4	5.807.781,8	1.808,2	645.593,3

SECCION 02

PRODUCTOS	IMPORTACIONES		EXPORTACIONES	
	PAISES	Toneladas	Miles ptas.	Toneladas
SECCION 02: PRODUCTOS DEL REINO VEGETAL				
Capítulo 06: Plantas vivas y productos de la floricultura				
Partida 06.01				
Posición 06.01.1010900J				
Países Bajos	-	31,3	-	-
Total 06.01.1010900J ...	-	31,3	-	-
Posición 06.01.1020900H				
Países Bajos	-	19,5	-	-
Total 06.01.1020900H ..	-	19,5	-	-
Posición 06.01.1030900F				
Francia	0,4	239,1	-	-
Países Bajos	0,4	140,7	-	-
Total 06.01.1030900F ...	0,8	379,8	-	-
Posición 06.01.1040900D				
Francia	45,1	13.380,6	-	-
Países Bajos	7,7	1.767,8	-	-
Total 06.01.1040900D ..	52,8	15.148,4	-	-
Posición 06.01.1090900C				
Francia	7,4	2.267,7	-	-
Países Bajos	3,3	969,8	4,0	25,0
Total 06.01.1090900C ..	10,6	3.237,6	4,0	25,0
Posición 06.01.2030000C				
Países Bajos	-	3,0	-	-
Total 06.01.2030000C ...	-	3,0	-	-
Posición 06.01.2090000J				
Francia	-	-	2,0	780,0
Total 06.01.2090000J ...	-	-	2,0	780,0
Total 06.01	64,4	18.819,5	6,0	805,0
Partida 06.02				
Posición 06.02.1010000H				
Francia	-	-	11,0	1.985,0
Portugal	-	-	5,6	4.254,0
Total 06.02.1010000H ...	-	-	16,6	6.239,0
Posición 06.02.1090000A				
Francia	9,8	104.997,8	31,1	22.150,0
Países Bajos	-	234,7	-	-
R.F. Alemana	-	-	12,2	6.043,8
Italia	0,2	1.729,0	-	-
Finlandia	-	-	0,2	575,0
Suiza	-	-	9,1	2.319,8
Total 06.02.1090000A ...	10,1	106.961,5	52,7	31.088,6
Posición 06.02.2010900G				
Francia	32,6	4.935,2	-	-
Total 06.02.2010900G ...	32,6	4.935,2	-	-
Posición 06.02.2091900I				
Francia	44,7	10.808,9	-	-
Total 06.02.2091900I ...	44,7	10.808,9	-	-
Posición 06.02.2099900A				
Francia	0,3	295,4	-	-
Países Bajos	4,5	245,0	-	-
Italia	0,8	948,0	-	-
Total 06.02.2099900A ...	5,6	1.488,4	-	-
Posición 06.02.3010900E				
Bélgica y Luxem.	5,8	322,7	-	-
Países Bajos	2,5	107,2	-	-
R.F. Alemana	-	-	0,1	19,3
Total 06.02.3010900E ...	8,3	429,8	0,1	19,3
Posición 06.02.3090100E				
R.F. Alemana	-	-	1,4	593,7
Total 06.02.3090100E ...	-	-	1,4	593,7
Posición 06.02.9930000H				
Francia	3,3	87,3	-	-
Países Bajos	193,5	3.044,0	-	-
Total 06.02.9930000H ...	196,9	3.131,3	-	-
Posición 06.02.9941900F				
Países Bajos	1,9	156,1	-	-
Italia	4,3	499,6	-	-
Total 06.02.9941900F ...	6,2	655,8	-	-

II.6. COMERCIO EXTERIOR POR PRODUCTOS

SECCION 02

PRODUCTOS	IMPORTACIONES		EXPORTACIONES	
	PAISES	Toneladas	Miles ptas.	Toneladas
Posición 06.02.9945000A				
Francia	0,3	125,9	468,2	178.490,2
Países Bajos	2,9	3.484,9	—	—
R.F. Alemana	—	—	40,2	9.448,9
Italia	—	—	2,7	1.948,9
Reino Unido	—	—	0,8	832,0
Finlandia	—	—	6,6	2.275,1
Total 06.02.9945000A	3,2	3.610,8	518,5	192.995,0
Posición 06.02.9949900H				
Bélgica y Luxem.	12,0	541,6	—	—
Italia	46,0	3.551,4	—	—
Portugal	—	—	0,3	242,0
Total 06.02.9949900H	58,0	4.093,0	0,3	242,0
Posición 06.02.9951100J				
Francia	0,2	6.922,4	—	—
Total 06.02.9951100J	0,2	6.922,4	—	—
Posición 06.02.9951900C				
Francia	—	326,1	2,4	596,9
R.F. Alemana	—	—	1,1	328,8
Italia	—	—	0,3	56,3
Finlandia	—	—	0,6	235,3
Malta	9,1	11.451,4	—	—
Checoslovaquia	—	—	—	490,3
Hungría	—	—	—	4,2
Bulgaria	—	—	—	25,0
Estados Unidos	—	—	—	139,2
México	—	—	2,2	6.607,4
Bolivia	—	—	1,5	2.636,7
Israel	2,5	3.603,7	—	—
Arabia Saudita	—	—	—	49,4
Singapur	—	—	—	301,5
China	—	—	0,8	15,0
Corea del Sur	—	—	0,5	585,7
Japón	—	—	2,5	2.638,2
Total 06.02.9951900C	11,6	15.381,2	12,2	14.709,9
Posición 06.02.9959100B				
Países Bajos	8,1	6.808,1	—	—
Marruecos	—	—	19,5	14.550,8
Total 06.02.9959100B	8,1	6.808,1	19,5	14.550,8
Posición 06.02.9959900E				
Francia	0,2	442,5	11,2	4.531,4
Bélgica y Luxem.	1,0	214,5	—	—
Países Bajos	—	136,0	—	—
Marruecos	—	—	4,4	3.398,6
Total 06.02.9959900E	1,2	793,0	15,6	7.930,0
Posición 06.02.9970090J				
Francia	—	229,8	—	—
Países Bajos	11,9	15.203,9	—	—
Portugal	—	—	35,3	26.048,7
Marruecos	—	—	1,4	629,5
Total 06.02.9970090J	12,0	15.433,7	36,7	26.678,2
Posición 06.02.9991900E				
Países Bajos	1,2	73,7	—	—
Israel	—	80,0	—	—
Total 06.02.9991900E	1,3	153,7	—	—
Posición 06.02.9999290C				
Países Bajos	4,3	603,6	—	—
Total 06.02.9999290C	4,3	603,6	—	—
Posición 06.02.9999990H				
Francia	—	—	53,8	6.025,8
Bélgica y Luxem.	6,7	707,4	—	—
Países Bajos	236,3	37.231,3	—	—
Italia	—	—	30,0	1.522,8
Reino Unido	1,3	408,1	—	—
Dinamarca	10,3	3.709,4	—	—
Suiza	2,5	363,7	5,6	1.051,8
Israel	0,2	706,2	—	—
Total 06.02.9999990H	257,2	43.126,1	89,4	8.600,4
Total 06.02	661,3	225.336,4	763,0	303.647,0
Partida 06.03				
Posición 06.03.1011010E				
Austria	—	—	0,8	766,2
Total 06.03.1011010E	—	—	0,8	766,2
Posición 06.03.1011020D				
Austria	—	—	0,1	139,0
Total 06.03.1011020D	—	—	0,1	139,0

PRODUCTOS	IMPORTACIONES		EXPORTACIONES	
	PAISES	Toneladas	Miles ptas.	Toneladas
Posición 06.03.1013010C				
Francia	—	—	0,3	44,0
Total 06.03.1013010C	—	—	0,3	44,0
Posición 06.03.1015000B				
Países Bajos	—	12,1	—	—
Total 06.03.1015000B	—	12,1	—	—
Posición 06.03.1025000J				
Francia	—	—	3,9	759,0
Total 06.03.1025000J	—	—	3,9	759,0
Posición 06.03.1029090G				
Países Bajos	—	5,8	—	—
Austria	—	—	0,3	129,5
Total 06.03.1029090G	—	5,8	0,3	129,5
Posición 06.03.1051011D				
Francia	—	—	1,2	1.623,7
Bélgica y Luxem.	—	—	—	5,5
Reino Unido	—	—	1,0	554,3
Austria	—	—	1,8	2.077,1
Total 06.03.1051011D	—	—	4,1	4.260,5
Posición 06.03.1051012B				
Francia	—	—	0,3	85,1
Reino Unido	—	—	0,5	400,5
Portugal	—	—	0,2	307,2
Austria	—	—	0,3	316,1
Total 06.03.1051012B	—	—	1,3	1.108,9
Posición 06.03.1051031B				
Países Bajos	—	—	1,1	125,4
Reino Unido	—	—	—	69,8
Portugal	—	—	0,1	294,4
Austria	—	—	—	19,6
Total 06.03.1051031B	—	—	1,4	509,2
Posición 06.03.1051032J				
Países Bajos	—	45,5	0,3	36,2
Portugal	—	—	0,4	427,1
Austria	—	—	0,6	553,8
Total 06.03.1051032J	—	45,5	1,3	1.017,0
Posición 06.03.1051041A				
Francia	—	—	3,0	2.512,4
Países Bajos	—	—	0,9	88,1
Austria	—	—	0,2	256,1
Total 06.03.1051041A	—	—	4,2	2.856,7
Posición 06.03.1051042I				
Países Bajos	—	—	2,7	3.208,4
Reino Unido	—	—	0,1	50,0
Portugal	—	—	0,4	526,8
Austria	—	—	2,9	3.049,6
Total 06.03.1051042I	—	—	6,2	6.834,8
Posición 06.03.1053011B				
Francia	—	—	9,1	4.590,5
Bélgica y Luxem.	—	—	0,9	511,1
Países Bajos	—	—	0,5	439,0
R.F. Alemana	—	—	3,0	2.067,4
Italia	—	—	1,3	630,0
Reino Unido	—	—	4,6	482,3
Irlanda	—	—	—	42,0
Portugal	—	—	1,7	507,0
Suiza	—	—	0,9	652,9
Austria	—	—	0,7	764,4
Total 06.03.1053011B	—	—	22,9	10.686,4
Posición 06.03.1053012J				
Francia	—	—	0,7	396,0
Bélgica y Luxem.	—	—	0,2	78,9
Irlanda	—	—	—	45,1
Portugal	—	—	0,2	166,6
Noruega	—	—	—	27,5
Suiza	—	—	0,1	48,8
Total 06.03.1053012J	—	—	1,4	762,9
Posición 06.03.1053031J				
Francia	—	—	13,0	6.160,6
Bélgica y Luxem.	—	—	9,2	5.433,1
Países Bajos	—	6,4	1,6	1.529,9
R.F. Alemana	—	—	5,1	2.937,0
Reino Unido	—	—	8,1	1.240,4
Irlanda	—	—	0,9	531,4
Portugal	—	—	2,0	388,2

II.6. COMERCIO EXTERIOR POR PRODUCTOS

SECCION 02

PRODUCTOS	IMPORTACIONES		EXPORTACIONES		
	PAISES	Toneladas	Miles ptas.	Toneladas	Miles ptas.
Suiza	-	-	4,9	2.598,0	
Austria	-	-	10,2	9.316,3	
Total 06.03.1053031J	-	6,4	54,9	30.134,7	
Posición 06.03.1053032H					
Francia	-	-	2,9	1.262,0	
R.F. Alemana	-	-	-	16,5	
Reino Unido	-	-	6,3	805,9	
Irlanda	-	-	0,4	233,8	
Suiza	-	-	1,7	879,2	
Austria	-	-	0,1	70,9	
Total 06.03.1053032H	-	-	11,5	3.268,4	
Posición 06.03.1053041I					
Francia	-	-	25,0	8.580,9	
Bélgica y Luxem.	-	-	9,3	4.457,2	
Países Bajos	-	7,6	0,9	678,9	
R.F. Alemana	-	-	1,8	1.183,0	
Reino Unido	-	-	17,7	2.970,1	
Portugal	-	-	0,7	94,5	
Suiza	-	-	3,0	1.539,7	
Austria	-	-	8,1	7.174,5	
Total 06.03.1053041I	-	7,6	66,5	26.678,8	
Posición 06.03.1053042G					
Francia	-	-	5,7	2.401,7	
Reino Unido	-	-	4,9	543,7	
Suiza	-	-	0,1	58,4	
Total 06.03.1053042G	-	-	10,8	3.003,8	
Posición 06.03.1055010B					
Países Bajos	-	51,5	-	-	
Total 06.03.1055010B	-	51,5	-	-	
Posición 06.03.1055030J					
Países Bajos	-	52,6	-	-	
Total 06.03.1055030J	-	52,6	-	-	
Posición 06.03.1055040I					
Países Bajos	0,2	101,7	-	-	
Total 06.03.1055040I	0,2	101,7	-	-	
Posición 06.03.1061010D					
Portugal	-	-	1,1	145,2	
Austria	-	-	-	14,0	
Total 06.03.1061010D	-	-	1,1	159,2	
Posición 06.03.1061030B					
Portugal	-	-	0,2	77,5	
Total 06.03.1061030B	-	-	0,2	77,5	
Posición 06.03.1061040A					
Portugal	-	-	-	9,0	
Total 06.03.1061040A	-	-	-	9,0	
Posición 06.03.1065010J					
Reino Unido	-	-	-	2,1	
Austria	-	-	0,1	100,1	
Total 06.03.1065010J	-	-	0,1	102,2	
Posición 06.03.1065030H					
Francia	-	-	10,2	3.048,0	
Bélgica y Luxem.	-	-	-	59,1	
Países Bajos	-	1,2	14,4	3.839,5	
Reino Unido	-	-	0,1	25,2	
Irlanda	-	-	0,1	120,2	
Austria	-	-	0,1	112,0	
Total 06.03.1065030H	-	1,2	25,0	7.204,0	
Posición 06.03.1065040G					
Francia	-	-	22,7	5.717,0	
Países Bajos	-	11,2	7,3	1.749,4	
Total 06.03.1065040G	-	11,2	30,1	7.466,4	
Posición 06.03.1069091F					
Bélgica y Luxem.	-	-	-	8,5	
Países Bajos	-	24,1	-	-	
R.F. Alemana	-	-	-	23,3	
Reino Unido	-	-	1,1	171,0	
Irlanda	-	-	-	22,1	
Austria	-	-	0,2	257,3	
Total 06.03.1069091F	-	24,1	1,4	476,1	
Posición 06.03.1069093B					
Francia	-	-	-	13,3	
Países Bajos	0,2	170,4	3,2	806,1	
R.F. Alemana	-	-	-	106,2	
Reino Unido	-	-	6,9	812,4	

PRODUCTOS	IMPORTACIONES		EXPORTACIONES		
	PAISES	Toneladas	Miles ptas.	Toneladas	Miles ptas.
Irlanda	-	-	-	59,8	
Austria	-	-	1,0	1.223,3	
Total 06.03.1069093B	0,2	170,4	11,2	3.021,1	
Posición 06.03.1069094J					
Bélgica y Luxem.	-	-	-	8,8	
Países Bajos	0,2	69,7	0,4	260,5	
Suiza	-	-	4,8	650,5	
Austria	-	-	1,6	1.584,3	
Total 06.03.1069094J	0,2	69,7	6,7	2.504,1	
Posición 06.03.9000010A					
Países Bajos	0,2	1.225,3	-	-	
Portugal	-	-	0,3	142,6	
Total 06.03.9000010A	0,2	1.225,3	0,3	142,6	
Posición 06.03.9000020J					
Países Bajos	0,2	292,5	-	-	
Portugal	-	-	0,7	140,6	
Total 06.03.9000020J	0,2	292,5	0,7	140,6	
Posición 06.03.9000090C					
Portugal	-	-	0,2	51,5	
Suiza	-	-	48,0	9.438,4	
Total 06.03.9000090C	-	-	48,1	9.490,0	
Total 06.03	1,2	2.077,6	316,6	123.752,7	
Partida 06.04					
Posición 06.04.1090990A					
Portugal	-	-	0,3	33,4	
Total 06.04.1090990A	-	-	0,3	33,4	
Posición 06.04.9110000H					
Bélgica y Luxem.	50,0	2.286,4	-	-	
Total 06.04.9110000H	50,0	2.286,4	-	-	
Posición 06.04.9190090B					
Reino Unido	-	-	16,0	3.339,4	
Total 06.04.9190090B	-	-	16,0	3.339,4	
Posición 06.04.9910000J					
Reino Unido	-	-	24,0	5.054,0	
Total 06.04.9910000J	-	-	24,0	5.054,0	
Posición 06.04.9990000C					
Francia	-	-	1,0	111,7	
Portugal	-	-	0,9	134,5	
Total 06.04.9990000C	-	-	1,9	246,3	
Total 06.04	50,0	2.286,4	42,2	8.673,1	
Total Capítulo 06	777,0	248.519,8	1.127,8	436.877,7	
Capítulo 07: Legumbres y hortalizas, plantas, raíces y tubérculos alimenticios					
Partida 07.01					
Posición 07.01.1000990B					
Francia	24,0	1.226,0	-	-	
Países Bajos	408,0	17.397,1	-	-	
Irlanda	42,0	2.344,4	-	-	
Total 07.01.1000990B	474,0	20.967,5	-	-	
Posición 07.01.9051030H					
R.F. Alemana	-	-	6,9	346,8	
Unión Soviética	-	-	-	14,5	
Total 07.01.9051030H	-	-	7,0	361,3	
Posición 07.01.9090000D					
Francia	3.665,4	86.810,2	-	-	
Bélgica y Luxem.	4.921,5	129.654,9	-	-	
Países Bajos	1.024,3	25.951,1	-	-	
R.F. Alemana	28,0	901,6	-	-	
Reino Unido	-	-	0,1	4,0	
Portugal	-	-	61,0	1.240,5	
Polonia	70,0	1.810,2	-	-	
Mauritania	-	-	5,0	140,0	
Total 07.01.9090000D	9.709,1	245.128,0	66,1	1.384,5	
Total 07.01	10.183,1	266.095,4	73,1	1.745,8	
Partida 07.02					
Posición 07.02.0010010H					
Francia	-	-	2.883,7	200.077,9	

II.6. COMERCIO EXTERIOR POR PRODUCTOS

SECCION 02

PRODUCTOS	IMPORTACIONES		EXPORTACIONES		PRODUCTOS	IMPORTACIONES		EXPORTACIONES	
	PAISES	Toneladas	Miles ptas.	Toneladas		Miles ptas.	PAISES	Toneladas	Miles ptas.
Bélgica y Luxem.	-	-	65,3	4.525,2	R.F. Alemana	-	-	830,4	74.600,5
Países Bajos	7,4	1.162,5	666,1	49.429,0	Italia	-	-	387,6	24.112,2
R.F. Alemana	-	-	2.070,9	146.749,3	Reino Unido	-	-	434,4	39.128,7
Italia	-	-	601,4	46.713,8	Irlanda	-	-	0,5	156,0
Reino Unido	-	-	2.208,3	160.479,2	Portugal	-	-	8,0	1.134,9
Irlanda	-	-	39,5	3.141,6	Noruega	-	-	16,1	2.016,0
Dinamarca	-	-	68,7	4.351,6	Suecia	-	-	8,4	2.454,0
Noruega	-	-	105,0	7.897,7	Finlandia	-	-	20,2	1.310,4
Suecia	-	-	266,9	18.044,8	Suiza	-	-	127,5	8.532,2
Finlandia	-	-	29,4	1.764,0	Andorra	-	-	1,3	121,4
Suiza	-	-	383,3	26.679,0	Total 07.02.0010060C ..	-	-	3.026,7	244.693,7
Austria	-	-	27,7	2.100,5					
Total 07.02.0010010H ..	7,4	1.162,5	9.416,2	671.953,5	Posición 07.02.0010070B				
Posición 07.02.0010020G					Francia	-	-	191,3	12.339,9
Francia	-	-	1.896,1	126.987,8	Bélgica y Luxem.	-	-	0,3	79,8
Bélgica y Luxem.	-	-	7,1	428,4	Países Bajos	14,0	1.788,8	-	-
Países Bajos	-	-	1.041,5	80.980,3	R.F. Alemana	-	-	128,0	11.971,4
R.F. Alemana	-	-	2.539,2	185.543,9	Italia	-	-	70,4	4.225,1
Italia	-	-	1.263,0	110.584,1	Reino Unido	-	-	12,1	2.975,0
Reino Unido	-	-	3.163,8	248.782,8	Dinamarca	-	-	1,2	346,8
Irlanda	-	-	162,8	12.322,8	Portugal	-	-	5,5	965,9
Dinamarca	-	-	188,0	12.039,5	Suecia	-	-	0,5	156,0
Noruega	-	-	168,4	14.144,2	Suiza	-	-	34,8	2.086,9
Suecia	-	-	497,7	34.545,6	Total 07.02.0010070B ..	14,0	1.788,8	444,0	35.146,9
Finlandia	-	-	124,4	9.682,2	Posición 07.02.0010080A				
Suiza	-	-	570,4	36.858,4	Francia	-	-	133,8	8.515,9
Austria	-	-	27,4	1.785,6	Países Bajos	13,3	1.732,6	77,2	6.320,6
Andorra	-	-	1,3	157,7	R.F. Alemana	-	-	303,9	28.225,7
Yugoslavia	-	-	20,2	3.830,4	Italia	-	-	8,9	979,8
Canadá	-	-	17,7	756,9	Reino Unido	-	-	59,1	14.998,5
Total 07.02.0010020G ..	-	-	11.689,0	879.430,6	Portugal	-	-	11,5	1.265,8
Posición 07.02.0010030F					Noruega	-	-	20,1	2.007,6
Francia	-	-	720,0	50.356,9	Suecia	-	-	1,0	312,0
Bélgica y Luxem.	-	-	0,7	40,3	Andorra	-	-	0,6	110,2
Países Bajos	-	-	600,7	48.505,2	Total 07.02.0010080A ..	13,3	1.732,6	616,1	62.736,1
R.F. Alemana	-	-	992,3	77.980,2	Posición 07.02.0010085J				
Italia	-	-	826,8	89.039,8	R.F. Alemana	-	-	159,7	15.817,6
Reino Unido	-	-	1.910,2	162.175,5	Reino Unido	-	-	36,9	3.293,4
Irlanda	-	-	49,2	5.027,9	Total 07.02.0010085J ..	-	-	196,6	19.111,0
Dinamarca	-	-	83,6	5.193,1	Posición 07.02.0090000B				
Noruega	-	-	145,5	15.567,8	Francia	-	-	3.143,1	216.582,4
Suecia	-	-	260,8	19.046,4	Bélgica y Luxem.	13,4	1.333,3	64,1	4.140,7
Finlandia	-	-	53,7	6.325,6	Países Bajos	0,3	78,2	1.318,7	100.431,0
Suiza	-	-	179,2	12.584,3	R.F. Alemana	-	-	5.634,6	421.535,3
Unión Soviética	-	-	12,0	1.204,8	Italia	-	-	445,9	42.290,1
Total 07.02.0010030F ..	-	-	5.834,5	493.047,8	Reino Unido	-	-	3.953,1	306.828,9
Posición 07.02.0010040E					Irlanda	-	-	76,9	6.328,0
Francia	-	-	876,4	65.433,3	Dinamarca	-	-	48,3	2.900,2
Bélgica y Luxem.	-	-	7,5	556,8	Noruega	-	-	237,8	20.564,0
Países Bajos	-	-	843,7	69.256,1	Suecia	-	-	655,8	42.715,3
R.F. Alemana	-	-	1.519,6	124.361,4	Finlandia	-	-	40,1	3.405,3
Italia	-	-	1.040,8	101.792,0	Suiza	-	-	748,5	51.392,9
Reino Unido	-	-	2.060,1	191.208,0	Austria	-	-	25,9	1.987,2
Irlanda	-	-	101,5	9.293,5	Andorra	-	-	1,5	125,0
Dinamarca	-	-	98,0	5.879,0	R.D. Alemana	-	-	10,4	880,3
Noruega	-	-	61,5	7.715,1	Total 07.02.0090000B ..	13,7	1.411,5	16.304,5	1.222.106,4
Suecia	-	-	249,2	27.662,5	Total 07.02	48,3	6.095,4	72.627,9	5.705.710,5
Finlandia	-	-	33,0	3.537,6	Partida 07.03				
Suiza	-	-	268,0	20.096,0	Posición 07.03.1011040A				
Andorra	-	-	0,5	121,4	Países Bajos	24,0	639,4	-	-
Total 07.02.0010040E ..	-	-	7.159,9	626.912,7	Total 07.03.1011040A ..	24,0	639,4	-	-
Posición 07.02.0010050D					Posición 07.03.1019091F				
Francia	-	-	6.146,8	540.769,8	Francia	20,0	480,9	-	-
Bélgica y Luxem.	-	-	52,3	5.521,0	Bélgica y Luxem.	24,0	952,8	-	-
Países Bajos	-	-	1.250,7	93.321,7	Países Bajos	120,0	4.190,4	-	-
R.F. Alemana	-	-	4.165,6	330.902,9	Reino Unido	-	-	46,4	996,7
Italia	-	-	1.093,3	75.320,0	Polonia	93,0	2.808,6	-	-
Reino Unido	-	-	3.544,1	282.628,6	Total 07.03.1019091F ..	257,0	8.432,6	46,4	996,7
Irlanda	-	-	120,4	7.586,4	Posición 07.03.1019092D				
Dinamarca	-	-	254,6	15.278,0	Francia	56,8	1.772,0	-	-
Portugal	-	-	44,9	5.848,0	Países Bajos	432,1	17.473,7	-	-
Noruega	-	-	117,5	8.584,1	R.F. Alemana	300,8	10.425,5	-	-
Suecia	-	-	138,0	9.490,3	Polonia	98,0	3.296,6	-	-
Finlandia	-	-	139,4	8.769,6	Argentina	23,8	1.018,1	-	-
Suiza	-	-	760,0	58.843,7	Total 07.03.1019092D ..	911,4	33.985,8	-	-
Austria	-	-	103,6	7.090,4	Posición 07.03.1019093B				
Andorra	-	-	1,0	120,5	Países Bajos	102,3	3.629,9	-	-
Hong-Kong	-	-	8,1	496,7	Total 07.03.1019093B ..	102,3	3.629,9	-	-
Total 07.02.0010050D ..	-	-	17.940,4	1.450.571,7					
Posición 07.02.0010060C									
Francia	-	-	1.049,9	78.769,5					
Bélgica y Luxem.	-	-	48,4	4.286,3					
Países Bajos	-	-	93,8	8.071,6					

II.6. COMERCIO EXTERIOR POR PRODUCTOS

SECCION 02

PRODUCTOS	IMPORTACIONES		EXPORTACIONES	
	PAISES	Toneladas	Miles ptas.	Toneladas
Posición 07.03.1019094J				
Francia	-	-	457,8	15.883,5
R.F. Alemana	-	-	203,6	11.024,4
Reino Unido	-	-	34,2	855,0
Total 07.03.1019094J	-	-	695,6	27.762,9
Posición 07.03.1019095G				
Francia	-	-	57,0	1.737,5
Países Bajos	42,3	3.592,3	-	-
R.F. Alemana	-	-	143,1	7.297,5
Reino Unido	-	-	111,8	6.740,0
Argelia	-	-	62,5	2.318,7
Brasil	-	-	1.506,9	59.014,5
Total 07.03.1019095G	42,3	3.592,3	1.881,3	77.108,2
Posición 07.03.1019096E				
Francia	14,0	355,5	1.708,4	48.288,8
Países Bajos	189,0	7.857,8	-	-
R.F. Alemana	-	-	1.094,1	29.157,2
Reino Unido	-	-	1.860,8	55.984,2
Grecia	67,5	2.295,0	67,5	1.684,0
Portugal	-	-	92,0	1.260,0
Mauritania	-	-	3,8	121,5
Brasil	-	-	200,0	5.372,2
Total 07.03.1019096E	270,5	10.508,4	5.026,5	141.867,8
Posición 07.03.2000010E				
Portugal	-	-	6,6	1.115,2
Total 07.03.2000010E	-	-	6,6	1.115,2
Posición 07.03.2000020D				
Reino Unido	-	-	14,0	5.837,9
Suiza	-	-	3,5	1.369,9
Total 07.03.2000020D	-	-	17,4	7.207,8
Posición 07.03.2000030C				
Bélgica y Luxem.	-	-	5,3	2.088,1
Reino Unido	-	-	1,0	96,0
Portugal	-	-	6,1	1.042,1
Total 07.03.2000030C	-	-	12,4	3.226,2
Posición 07.03.2000090G				
Francia	25,3	5.907,0	20,0	4.924,3
Bélgica y Luxem.	-	-	28,8	9.920,7
Países Bajos	-	-	5,3	1.056,4
Italia	-	-	40,0	8.462,7
Reino Unido	-	-	95,5	31.172,3
Irlanda	-	-	0,5	219,8
Dinamarca	-	-	1,6	678,9
Finlandia	-	-	22,3	7.197,4
Gambia	-	-	0,4	160,4
Haití	-	-	54,0	10.214,5
Total 07.03.2000090G	25,3	5.907,0	268,4	74.007,4
Posición 07.03.9000010J				
Países Bajos	-	3,6	-	-
Total 07.03.9000010J	-	3,6	-	-
Posición 07.03.9000090B				
Países Bajos	0,7	62,6	-	-
Portugal	-	-	7,4	3.938,8
Suecia	-	-	0,2	90,0
Austria	-	-	1,3	673,3
Corea del Sur	-	-	1,7	1.028,2
Total 07.03.9000090B	0,7	62,6	10,6	5.730,3
Total 07.03	1.633,5	66.761,8	7.965,2	339.022,5
Partida 07.04				
Posición 07.04.1010000E				
Francia	33,8	1.757,8	2,0	281,7
Bélgica y Luxem.	-	-	0,3	26,9
Países Bajos	0,8	38,9	126,5	12.841,4
R.F. Alemana	-	-	14,5	2.729,6
Italia	-	-	10,3	319,7
Reino Unido	-	-	584,1	61.314,9
Irlanda	-	-	5,2	416,7
Dinamarca	-	-	5,0	505,9
Noruega	-	-	10,0	2.198,0
Finlandia	-	-	15,4	856,9
Unión Soviética	-	-	3,2	505,4
Total 07.04.1010000E	34,6	1.796,7	776,5	81.997,0
Posición 07.04.1090000H				
Francia	32,5	1.721,7	81,6	6.051,5
Bélgica y Luxem.	-	-	0,7	67,2
Países Bajos	-	-	429,9	36.824,4

PRODUCTOS	IMPORTACIONES		EXPORTACIONES	
	PAISES	Toneladas	Miles ptas.	Toneladas
R.F. Alemana	-	-	42,4	3.074,2
Italia	-	-	26,8	1.956,5
Reino Unido	-	-	2.959,6	299.534,9
Irlanda	-	-	90,3	5.563,4
Dinamarca	-	-	9,2	721,8
Portugal	-	-	49,6	3.322,6
Noruega	-	-	1,3	150,0
Suecia	-	-	18,9	2.336,1
Finlandia	-	-	93,6	6.487,9
Suiza	-	-	1,7	51,7
Unión Soviética	-	-	1,2	193,5
Mauritania	-	-	3,8	152,0
Total 07.04.1090000H	32,5	1.721,7	3.810,4	366.487,6
Posición 07.04.2000000E				
Países Bajos	23,8	1.488,8	-	-
Reino Unido	-	-	11,2	896,6
Total 07.04.2000000E	23,8	1.488,8	11,2	896,6
Posición 07.04.9010000H				
Francia	-	-	0,2	10,5
Países Bajos	10,8	342,1	21,3	2.132,0
R.F. Alemana	-	-	4,6	231,0
Reino Unido	-	-	5,8	312,0
Portugal	-	-	379,5	5.782,3
Austria	-	-	3,3	178,2
Mauritania	-	-	1,2	48,7
Total 07.04.9010000H	10,8	342,1	416,0	8.694,7
Posición 07.04.9090010J				
Bélgica y Luxem.	-	-	0,3	23,0
Países Bajos	-	-	41,6	3.662,1
R.F. Alemana	-	-	5,2	550,4
Italia	-	-	2,7	218,4
Reino Unido	-	-	601,3	55.394,9
Irlanda	-	-	48,2	3.856,1
Dinamarca	-	-	1,4	110,9
Noruega	-	-	2,8	233,3
Suecia	-	-	2,0	159,4
Total 07.04.9090010J	-	-	705,6	64.208,5
Posición 07.04.9090092H				
Países Bajos	-	-	0,9	69,0
Reino Unido	-	-	11,1	912,4
Total 07.04.9090092H	-	-	12,0	981,4
Posición 07.04.9090098E				
Francia	-	-	15,0	450,6
Bélgica y Luxem.	-	-	1,7	86,4
Países Bajos	-	-	17,3	1.382,5
R.F. Alemana	-	-	51,7	3.644,6
Reino Unido	-	-	76,4	3.973,5
Dinamarca	-	-	31,4	2.922,3
Noruega	-	-	9,8	146,9
Suecia	-	-	22,3	1.548,0
Finlandia	-	-	46,2	4.157,4
Total 07.04.9090098E	-	-	271,8	18.312,2
Posición 07.04.9090099C				
Francia	-	-	844,5	63.295,1
Bélgica y Luxem.	-	-	6,1	667,8
Países Bajos	-	-	209,4	6.578,7
R.F. Alemana	-	-	148,9	10.499,5
Reino Unido	-	-	1.599,1	57.751,7
Irlanda	-	-	4,6	143,2
Dinamarca	-	-	1,9	57,7
Portugal	-	-	3,0	193,2
Suecia	-	-	9,8	302,3
Finlandia	-	-	12,9	942,5
Suiza	-	-	-	0,2
Austria	-	-	24,9	1.953,2
Total 07.04.9090099C	-	-	2.864,9	142.385,2
Total 07.04	101,6	5.349,3	8.868,4	683.963,2
Partida 07.05				
Posición 07.05.1110010B				
Francia	-	-	66,3	5.102,9
Bélgica y Luxem.	-	-	50,8	6.843,6
Países Bajos	0,6	104,3	2.167,2	171.939,4
R.F. Alemana	-	-	3.907,6	378.390,5
Italia	-	-	4,9	580,4
Reino Unido	-	-	13.266,5	1.146.846,1
Irlanda	-	-	58,5	5.240,5
Dinamarca	-	-	399,2	33.091,5
Suecia	-	-	1.648,6	137.384,9
Finlandia	-	-	343,6	25.102,4

II.6. COMERCIO EXTERIOR POR PRODUCTOS

SECCION 02

PRODUCTOS	IMPORTACIONES		EXPORTACIONES		
	PAISES	Toneladas	Miles ptas.	Toneladas	Miles ptas.
Suiza	-	-	227,4	25.278,2	
Austria	-	-	5,9	556,8	
Total 07.05.1110010B ..	0,6	104,3	22.146,4	1.936.357,1	
Posición 07.05.1110021I					
Países Bajos	2,0	254,9	10,1	923,2	
R.F. Alemana	-	-	96,0	9.595,1	
Reino Unido	-	-	120,5	11.060,6	
Suecia	-	-	10,1	1.012,9	
Finlandia	-	-	9,9	994,9	
Total 07.05.1110021I ..	2,0	254,9	246,7	23.586,7	
Posición 07.05.1110029B					
R.F. Alemana	-	-	8,5	810,0	
Reino Unido	-	-	4,1	686,7	
Total 07.05.1110029B ..	-	-	12,6	1.496,7	
Posición 07.05.1110031H					
Países Bajos	1,7	157,3	83,9	7.240,1	
R.F. Alemana	-	-	84,1	8.725,9	
Italia	-	-	7,2	792,0	
Reino Unido	-	-	331,8	30.133,4	
Dinamarca	-	-	10,4	1.037,0	
Suecia	-	-	80,9	6.747,3	
Finlandia	-	-	16,4	1.101,9	
Suiza	-	-	10,8	1.080,0	
Total 07.05.1110031H ..	1,7	157,3	625,5	56.857,6	
Posición 07.05.1110032F					
Francia	-	-	28,6	3.068,5	
Bélgica y Luxem.	-	-	41,6	1.966,4	
Países Bajos	-	-	1.422,8	111.368,3	
R.F. Alemana	-	-	2.345,5	178.981,6	
Italia	-	-	20,1	382,2	
Reino Unido	-	-	4.318,7	360.439,4	
Irlanda	-	-	85,0	6.454,2	
Dinamarca	-	-	163,2	13.446,3	
Suecia	-	-	721,1	54.747,7	
Finlandia	-	-	118,4	9.958,2	
Suiza	-	-	154,8	14.367,7	
Total 07.05.1110032F ..	-	-	9.419,7	755.180,4	
Posición 07.05.1110039A					
Francia	-	-	79,1	7.858,1	
Países Bajos	-	-	6,9	722,1	
R.F. Alemana	-	-	17,1	1.804,1	
Reino Unido	-	-	99,1	7.261,4	
Dinamarca	-	-	2,1	33,6	
Suecia	-	-	10,9	174,7	
Total 07.05.1110039A ..	-	-	215,3	17.854,1	
Posición 07.05.1190011C					
Francia	-	-	68,8	6.434,7	
Bélgica y Luxem.	-	-	25,4	2.464,6	
Países Bajos	-	-	1.794,0	155.257,7	
R.F. Alemana	-	-	2.258,4	186.739,0	
Italia	-	-	24,9	1.660,2	
Reino Unido	-	-	5.502,8	514.567,2	
Irlanda	-	-	73,7	5.444,8	
Dinamarca	-	-	185,6	16.530,5	
Portugal	-	-	11,4	965,1	
Noruega	-	-	12,5	898,5	
Suecia	-	-	765,3	67.906,8	
Finlandia	-	-	151,8	14.063,1	
Suiza	-	-	119,1	11.504,1	
Austria	-	-	137,3	11.297,6	
Total 07.05.1190011C ..	-	-	11.130,9	995.733,8	
Posición 07.05.1190019F					
Francia	-	-	9,0	781,5	
Países Bajos	-	-	12,5	2.558,4	
R.F. Alemana	-	-	33,1	2.623,9	
Italia	-	-	2,4	199,8	
Reino Unido	-	-	76,0	7.301,6	
Dinamarca	-	-	10,7	747,6	
Suecia	-	-	10,9	174,6	
Austria	-	-	1,3	131,7	
Total 07.05.1190019F ..	-	-	155,9	14.519,0	
Posición 07.05.1190020D					
Francia	12,2	1.033,3	622,1	55.024,1	
Bélgica y Luxem.	-	-	66,4	9.873,7	
Países Bajos	-	-	4.974,6	468.421,3	
R.F. Alemana	-	-	6.561,6	672.712,3	
Italia	-	-	42,7	3.473,1	
Reino Unido	-	-	18.234,9	1.859.761,5	
Irlanda	-	-	63,8	4.396,5	
Dinamarca	-	-	345,7	33.094,0	

PRODUCTOS	IMPORTACIONES		EXPORTACIONES		
	PAISES	Toneladas	Miles ptas.	Toneladas	Miles ptas.
Noruega	-	-	10,5	1.050,9	
Suecia	-	-	2.746,3	286.170,3	
Finlandia	-	-	315,6	28.892,0	
Suiza	-	-	624,6	62.477,9	
Austria	-	-	1.024,1	110.512,2	
Total 07.05.1190020D ..	12,2	1.033,3	35.633,0	3.595.859,8	
Posición 07.05.1900000G					
Bélgica y Luxem.	-	-	0,4	58,4	
R.F. Alemana	-	-	19,9	2.274,8	
Reino Unido	-	-	356,8	68.002,7	
Austria	-	-	1,3	129,6	
Total 07.05.1900000G ..	-	-	378,4	70.465,4	
Posición 07.05.2100000C					
Francia	21,8	3.692,0	-	-	
Bélgica y Luxem.	-	-	3,0	438,9	
Países Bajos	-	-	9,4	1.955,7	
Total 07.05.2100000C ..	34,1	6.086,6	-	-	
Posición 07.05.2900010D					
Francia	10,2	1.773,0	-	-	
Bélgica y Luxem.	-	-	0,5	133,2	
Países Bajos	-	-	2,8	281,7	
Total 07.05.2900010D ..	13,5	2.187,9	-	-	
Posición 07.05.2900090F					
Francia	-	-	130,7	10.549,6	
Bélgica y Luxem.	-	-	8,1	565,6	
Países Bajos	2,0	408,3	163,6	15.312,9	
R.F. Alemana	-	-	273,4	21.335,4	
Reino Unido	-	-	0,7	70,0	
Total 07.05.2900090F ..	2,0	408,3	576,4	47.833,6	
Total 07.05	66,2	10.232,6	80.540,8	7.515.744,2	
Partida 07.06					
Posición 07.06.1000111J					
Francia	-	-	5,4	134,6	
Total 07.06.1000111J ..	-	-	5,4	134,6	
Posición 07.06.1000112H					
Francia	-	-	25,7	1.224,4	
Portugal	-	-	4,5	171,0	
Total 07.06.1000112H ..	-	-	30,2	1.395,4	
Posición 07.06.1000113F					
Francia	-	-	6,2	233,8	
Portugal	-	-	11,0	207,0	
Mauritania	-	-	8,1	264,4	
Total 07.06.1000113F ..	-	-	25,3	705,1	
Posición 07.06.9090011F					
Países Bajos	0,5	97,4	-	-	
Total 07.06.9090011F ..	0,5	97,4	-	-	
Posición 07.06.9090019I					
Países Bajos	3,6	589,5	-	-	
Total 07.06.9090019I ..	3,6	589,5	-	-	
Total 07.06	4,1	686,9	60,9	2.235,1	
Partida 07.07					
Posición 07.07.0011011J					
Francia	-	-	153,7	15.365,1	
Bélgica y Luxem.	-	-	10,8	1.082,9	
R.F. Alemana	-	-	30,7	3.069,7	
Reino Unido	-	-	15,0	1.292,0	
Irlanda	-	-	12,1	3.214,6	
Dinamarca	-	-	28,5	2.853,7	
Noruega	-	-	5,4	542,7	
Suecia	-	-	38,4	3.836,4	
Finlandia	-	-	3,3	326,2	
Suiza	-	-	3,4	342,0	
Total 07.07.0011011J ..	-	-	301,3	31.925,3	
Posición 07.07.0011012H					
Francia	-	-	6,5	304,9	
R.F. Alemana	-	-	4,5	193,5	
Reino Unido	-	-	2,4	244,5	
Portugal	-	-	4,0	349,2	
Austria	-	-	1,7	174,3	
Total 07.07.0011012H ..	-	-	19,2	1.266,4	
Posición 07.07.0011018E					
Francia	-	-	0,5	26,0	

II.6. COMERCIO EXTERIOR POR PRODUCTOS

SECCION 02

PRODUCTOS	IMPORTACIONES		EXPORTACIONES		
	PAISES	Toneladas	Miles ptas.	Toneladas	Miles ptas.
Portugal	-	-	5,1	579,8	
Total 07.07.0011018E	-	-	5,6	605,8	
Posición 07.07.0011090D					
Francia	-	-	186,3	24.237,5	
Países Bajos	-	-	38,5	1.463,9	
R.F. Alemana	-	-	35,2	2.818,8	
Reino Unido	-	-	33,0	2.215,1	
Noruega	-	-	73,2	5.603,5	
Finlandia	-	-	2,9	159,1	
Suiza	-	-	4,4	241,2	
Estados Unidos	-	-	15,0	3.551,2	
Total 07.07.0011090D	-	-	388,5	40.290,3	
Posición 07.07.0019000E					
Francia	-	-	147,1	28.455,4	
R.F. Alemana	-	-	13,9	1.247,6	
Reino Unido	-	-	14,2	1.282,2	
Austria	-	-	4,4	440,0	
R.D. Alemana	-	-	8,1	688,5	
Total 07.07.0019000E	-	-	187,7	32.113,7	
Posición 07.07.0090000G					
Francia	-	-	35,9	5.928,3	
Total 07.07.0090000G	-	-	35,9	5.928,3	
Total 07.07	-	-	938,1	112.129,7	
Partida 07.08					
Posición 07.08.1010020I					
Francia	-	-	56,6	6.017,3	
R.F. Alemana	-	-	2,5	576,6	
Italia	-	-	1,3	245,5	
Reino Unido	-	-	0,2	22,5	
Portugal	-	-	4,4	1.184,7	
Total 07.08.1010020I	-	-	65,0	8.046,5	
Posición 07.08.1010030H					
Francia	-	-	20,9	2.132,3	
Total 07.08.1010030H	-	-	20,9	2.132,3	
Posición 07.08.2010010H					
Francia	-	-	6,6	731,6	
R.F. Alemana	-	-	76,5	12.903,5	
Reino Unido	-	-	2,7	280,6	
Total 07.08.2010010H	-	-	85,8	13.915,7	
Posición 07.08.2010020G					
Francia	-	-	117,9	15.756,0	
Bélgica y Luxem.	-	-	4,0	451,6	
R.F. Alemana	-	-	1.137,5	210.873,7	
Italia	-	-	655,0	167.254,4	
Reino Unido	-	-	34,8	8.167,6	
Irlanda	-	-	0,2	24,0	
Portugal	-	-	30,0	6.706,3	
Austria	-	-	6,6	1.102,8	
Total 07.08.2010020G	-	-	1.986,0	410.336,4	
Posición 07.08.2010090J					
Francia	-	-	24,6	3.087,6	
R.F. Alemana	-	-	725,2	62.610,7	
Reino Unido	-	-	18,5	2.596,6	
Portugal	-	-	0,6	82,8	
Austria	-	-	3,5	347,2	
Total 07.08.2010090J	-	-	772,5	68.724,8	
Posición 07.08.2090000B					
R.F. Alemana	-	-	24,7	3.641,2	
Gambia	-	-	-	6,2	
Total 07.08.2090000B	-	-	24,7	3.647,4	
Posición 07.08.9000111A					
Francia	-	-	175,9	3.525,5	
R.F. Alemana	-	-	1,4	165,0	
Reino Unido	-	-	0,8	76,5	
Total 07.08.9000111A	-	-	178,0	3.767,0	
Posición 07.08.9000990H					
Bélgica y Luxem.	-	-	6,3	1.142,9	
R.F. Alemana	-	-	0,4	79,3	
Reino Unido	-	-	39,4	10.426,5	
Total 07.08.9000990H	-	-	46,1	11.648,7	
Total 07.08	-	-	3.179,1	522.218,9	

PRODUCTOS	IMPORTACIONES		EXPORTACIONES		
	PAISES	Toneladas	Miles ptas.	Toneladas	Miles ptas.
Partida 07.09					
Posición 07.09.1000010A					
Francia	-	-	115,2	12.300,7	
Bélgica y Luxem.	-	-	0,4	19,2	
R.F. Alemana	-	-	7,9	1.019,5	
Italia	-	-	3,3	215,3	
Total 07.09.1000010A	-	-	126,7	13.554,8	
Posición 07.09.1000020J					
Francia	-	-	220,4	42.227,4	
Bélgica y Luxem.	-	-	1,9	105,8	
Países Bajos	-	-	1,1	78,8	
R.F. Alemana	-	-	14,9	1.852,9	
Italia	-	-	3,6	321,6	
Reino Unido	-	-	0,3	34,6	
Portugal	-	-	0,6	75,6	
Noruega	-	-	0,1	9,9	
Suiza	-	-	4,9	899,0	
Austria	-	-	0,7	68,7	
Total 07.09.1000020J	-	-	248,5	45.674,2	
Posición 07.09.1000080D					
Francia	-	-	1.466,6	93.841,8	
Bélgica y Luxem.	-	-	8,3	350,2	
Países Bajos	-	-	1,4	142,6	
R.F. Alemana	-	-	33,0	2.863,2	
Italia	-	-	91,9	6.342,6	
Estados Unidos	-	-	10,2	1.785,0	
Total 07.09.1000080D	-	-	1.611,4	105.325,5	
Posición 07.09.2000015H					
Reino Unido	-	-	0,2	71,5	
Total 07.09.2000015H	-	-	0,2	71,5	
Posición 07.09.2000016F					
Francia	-	-	1,7	352,0	
R.F. Alemana	-	-	5,6	1.575,2	
Italia	-	-	0,2	92,4	
Reino Unido	-	-	10,6	4.187,3	
Total 07.09.2000016F	-	-	18,1	6.206,9	
Posición 07.09.2000096H					
Francia	-	-	3,5	866,8	
R.F. Alemana	-	-	6,7	1.746,9	
Italia	-	-	32,1	7.631,7	
Suiza	-	-	16,4	6.073,0	
Total 07.09.2000096H	-	-	58,7	16.318,4	
Posición 07.09.3000010G					
Francia	-	-	0,2	10,9	
Países Bajos	-	-	1,1	108,0	
R.F. Alemana	-	-	6,0	732,3	
Reino Unido	-	-	1,3	380,3	
Portugal	-	-	0,8	143,9	
Unión Soviética	-	-	-	16,8	
Total 07.09.3000010G	-	-	9,5	1.392,1	
Posición 07.09.3000020F					
Francia	-	-	4,1	250,3	
Bélgica y Luxem.	-	-	0,5	24,0	
R.F. Alemana	-	-	44,2	9.224,0	
Reino Unido	-	-	0,9	92,1	
Portugal	-	-	2,4	587,7	
Unión Soviética	-	-	0,5	118,5	
Total 07.09.3000020F	-	-	52,6	10.296,5	
Posición 07.09.3000030E					
Francia	-	-	8,9	575,4	
R.F. Alemana	-	-	47,5	6.033,5	
Portugal	-	-	1,1	173,6	
Unión Soviética	-	-	0,2	48,8	
Total 07.09.3000030E	-	-	57,7	6.831,3	
Posición 07.09.3000040D					
Francia	-	-	2,7	249,7	
R.F. Alemana	-	-	26,0	1.446,8	
Austria	-	-	3,2	324,0	
Unión Soviética	-	-	1,7	367,6	
Total 07.09.3000040D	-	-	33,6	2.388,1	
Posición 07.09.3000050C					
Francia	-	-	1,7	202,0	
R.F. Alemana	-	-	51,4	4.443,9	
Italia	-	-	0,7	81,2	
Reino Unido	-	-	1,2	93,2	
Irlanda	-	-	1,2	124,0	
Austria	-	-	9,2	919,6	

II.6. COMERCIO EXTERIOR POR PRODUCTOS

SECCION 02

PRODUCTOS	IMPORTACIONES		EXPORTACIONES		
	PAISES	Toneladas	Miles ptas.	Toneladas	Miles ptas.
Unión Soviética	--	--	0,9	183,0	
Total 07.09.3000050C ..	--	--	66,4	6.046,9	
Posición 07.09.3000060B					
Francia	--	--	4,9	850,3	
Bélgica y Luxem.	--	--	0,6	55,0	
R.F. Alemana	--	--	54,2	6.852,1	
Italia	--	--	1,0	212,0	
Irlanda	--	--	0,2	15,5	
Portugal	--	--	1,6	156,0	
Austria	--	--	1,7	207,5	
Unión Soviética	--	--	0,1	30,1	
Total 07.09.3000060B ..	--	--	64,3	8.378,5	
Posición 07.09.4000013I					
Francia	--	--	1.753,7	95.677,0	
Bélgica y Luxem.	--	--	289,5	18.516,5	
Países Bajos	--	--	195,1	12.714,9	
R.F. Alemana	--	--	74,3	4.158,9	
Italia	--	--	270,9	16.158,9	
Reino Unido	--	--	4.463,3	312.484,2	
Irlanda	--	--	50,7	3.350,2	
Dinamarca	--	--	5,0	268,8	
Finlandia	--	--	1,7	168,0	
Total 07.09.4000013I ..	--	--	7.104,1	463.497,4	
Posición 07.09.4000014G					
Francia	--	--	91,4	4.491,1	
Bélgica y Luxem.	--	--	35,1	1.676,9	
Países Bajos	--	--	9,5	475,3	
R.F. Alemana	--	--	20,2	1.010,0	
Italia	--	--	27,0	1.348,8	
Reino Unido	--	--	433,3	24.519,4	
Irlanda	--	--	4,2	336,3	
Total 07.09.4000014G ..	--	--	620,6	33.857,8	
Posición 07.09.4000015D					
Francia	--	--	273,4	15.066,0	
Bélgica y Luxem.	--	--	36,0	1.919,2	
Países Bajos	--	--	24,4	2.085,1	
R.F. Alemana	--	--	8,1	505,3	
Italia	--	--	139,2	7.389,7	
Reino Unido	--	--	1.177,8	82.896,2	
Noruega	--	--	4,3	284,6	
Finlandia	--	--	4,4	270,1	
Total 07.09.4000015D ..	--	--	1.667,6	110.416,1	
Posición 07.09.4000091E					
Francia	--	--	8,0	369,2	
Bélgica y Luxem.	--	--	2,6	179,9	
Países Bajos	--	--	86,3	4.315,8	
R.F. Alemana	--	--	2,1	105,0	
Italia	--	--	2,0	126,4	
Reino Unido	--	--	572,9	49.053,5	
Total 07.09.4000091E ..	--	--	673,9	54.149,8	
Posición 07.09.4000092C					
Reino Unido	--	--	206,0	20.603,3	
Total 07.09.4000092C ..	--	--	206,0	20.603,3	
Posición 07.09.4000093A					
Países Bajos	4,0	246,7	2,1	114,6	
Italia	--	--	2,8	281,6	
Reino Unido	--	--	167,4	12.288,8	
Total 07.09.4000093A ..	4,0	246,7	172,3	12.685,0	
Posición 07.09.5110000J					
R.F. Alemana	--	--	--	1,5	
Taiwan	--	2,9	--	--	
Total 07.09.5110000J ..	--	2,9	--	1,5	
Posición 07.09.5200000A					
Francia	--	--	1,8	42.073,7	
Total 07.09.5200000A ..	--	--	1,8	42.073,7	
Posición 07.09.6010011F					
Francia	--	--	314,0	34.228,1	
Bélgica y Luxem.	--	--	7,6	764,0	
Países Bajos	--	--	22,7	1.993,3	
R.F. Alemana	--	--	956,3	105.637,5	
Italia	--	--	36,4	6.931,2	
Reino Unido	--	--	59,1	4.480,4	
Irlanda	--	--	15,0	1.496,0	
Dinamarca	--	--	3,0	301,0	
Portugal	--	--	7,0	841,4	
Noruega	--	--	5,8	578,0	
Suecia	--	--	8,8	880,0	
Finlandia	--	--	10,6	814,3	

PRODUCTOS	IMPORTACIONES		EXPORTACIONES		
	PAISES	Toneladas	Miles ptas.	Toneladas	Miles ptas.
Suiza	--	--	7,1	705,5	
Austria	--	--	53,2	6.243,4	
Unión Soviética	--	--	0,3	66,1	
Mauritania	--	--	2,1	218,6	
Total 07.09.6010011F ..	--	--	1.508,9	166.178,7	
Posición 07.09.6010019I					
Francia	--	--	540,7	53.410,0	
Bélgica y Luxem.	--	--	3,0	150,0	
Países Bajos	--	--	117,7	11.856,2	
R.F. Alemana	--	--	1.875,2	241.063,9	
Italia	--	--	533,0	100.950,3	
Reino Unido	--	--	187,6	21.347,9	
Irlanda	--	--	2,1	332,1	
Portugal	--	--	39,0	6.249,0	
Noruega	--	--	3,2	542,3	
Suiza	--	--	1,8	215,0	
Austria	--	--	157,2	17.269,0	
Unión Soviética	--	--	0,3	60,3	
Total 07.09.6010019I ..	--	--	3.460,6	453.446,0	
Posición 07.09.6010020G					
Francia	--	--	1.136,2	114.981,1	
Bélgica y Luxem.	--	--	50,6	4.945,5	
Países Bajos	--	--	73,0	8.802,1	
R.F. Alemana	--	--	2.867,3	390.777,1	
Italia	--	--	269,4	48.286,0	
Reino Unido	--	--	50,1	4.518,1	
Dinamarca	--	--	12,1	1.002,5	
Portugal	--	--	34,7	4.561,9	
Suiza	--	--	13,4	1.241,8	
Austria	--	--	343,4	37.489,2	
Unión Soviética	--	--	0,2	46,0	
Total 07.09.6010020G ..	--	--	4.850,5	616.651,3	
Posición 07.09.6010030F					
Francia	41,5	2.579,9	5.221,7	457.333,6	
Bélgica y Luxem.	--	--	21,7	1.601,5	
Países Bajos	--	--	18,0	2.060,9	
R.F. Alemana	--	--	7.726,3	722.219,8	
Italia	--	--	22,5	2.094,4	
Reino Unido	--	--	127,7	11.502,7	
Dinamarca	--	--	13,4	1.338,5	
Portugal	--	--	3,4	360,0	
Noruega	--	--	1,0	104,0	
Suecia	--	--	13,8	1.377,9	
Finlandia	--	--	11,7	1.174,5	
Suiza	--	--	209,5	19.696,6	
Austria	--	--	484,3	46.641,4	
Unión Soviética	--	--	0,4	94,6	
R.D. Alemana	--	--	11,0	1.103,5	
Mauritania	--	--	1,5	135,0	
Total 07.09.6010030F ..	41,5	2.579,9	13.887,8	1.268.838,9	
Posición 07.09.6099120I					
Francia	--	--	0,6	24,4	
Total 07.09.6099120I ..	--	--	0,6	24,4	
Posición 07.09.6099910C					
Francia	--	--	0,2	15,6	
Total 07.09.6099910C ..	--	--	0,2	15,6	
Posición 07.09.6099920B					
Francia	--	--	13,5	1.662,1	
R.F. Alemana	--	--	16,3	1.632,0	
Total 07.09.6099920B ..	--	--	29,9	3.294,1	
Posición 07.09.9039000J					
Portugal	--	--	3,4	486,9	
Total 07.09.9039000J ..	--	--	3,4	486,9	
Posición 07.09.9050000D					
Francia	--	--	56,7	3.049,6	
Países Bajos	--	--	13,2	1.052,2	
R.F. Alemana	--	--	33,7	2.857,2	
Reino Unido	--	--	17,1	1.345,9	
Suecia	--	--	18,5	2.167,9	
Finlandia	--	--	19,5	370,2	
Total 07.09.9050000D ..	--	--	158,7	10.843,0	
Posición 07.09.9060000B					
Reino Unido	--	--	13,0	1.285,2	
Irlanda	--	--	0,9	91,0	
Total 07.09.9060000B ..	--	--	13,9	1.376,2	
Posición 07.09.9070010I					
Francia	--	--	798,9	64.205,4	
Bélgica y Luxem.	--	--	2,6	260,0	

II.6. COMERCIO EXTERIOR POR PRODUCTOS

SECCION 02

PRODUCTOS	IMPORTACIONES		EXPORTACIONES		
	PAISES	Toneladas	Miles ptas.	Toneladas	Miles ptas.
Países Bajos	-	-	7,5	766,3	
R.F. Alemana	-	-	213,1	21.229,5	
Italia	-	-	282,7	45.727,9	
Reino Unido	-	-	79,5	7.109,5	
Irlanda	-	-	0,5	50,5	
Dinamarca	-	-	1,4	135,5	
Portugal	-	-	1,7	242,5	
Suecia	-	-	2,0	158,0	
Suiza	-	-	10,5	843,6	
Austria	-	-	5,3	514,7	
Unión Soviética	-	-	0,2	28,9	
Total 07.09.9070010I	-	-	1.405,7	141.272,4	
Posición 07.09.9070020H					
Francia	-	-	1.105,8	55.045,2	
Bélgica y Luxem.	-	-	1,9	90,5	
Países Bajos	-	-	2,2	242,0	
R.F. Alemana	-	-	479,0	74.781,9	
Italia	-	-	30,9	7.286,9	
Reino Unido	-	-	136,5	18.213,8	
Portugal	-	-	5,7	783,8	
Austria	-	-	12,3	700,2	
Unión Soviética	-	-	0,7	95,4	
Total 07.09.9070020H	-	-	1.775,0	157.239,9	
Posición 07.09.9070030G					
Francia	-	-	789,1	42.088,0	
Bélgica y Luxem.	-	-	1,5	76,0	
R.F. Alemana	-	-	188,7	25.451,9	
Reino Unido	-	-	22,0	2.564,8	
Suecia	-	-	4,5	280,6	
Suiza	-	-	2,4	97,2	
Austria	-	-	6,0	239,6	
Unión Soviética	-	-	0,2	22,5	
Total 07.09.9070030G	-	-	1.014,3	70.820,5	
Posición 07.09.9070040F					
Francia	-	-	1.696,5	117.279,2	
Bélgica y Luxem.	-	-	12,6	822,0	
Países Bajos	-	-	60,9	3.454,8	
R.F. Alemana	-	-	707,8	71.136,7	
Italia	-	-	146,5	15.421,2	
Reino Unido	-	-	424,6	38.320,7	
Irlanda	-	-	5,0	476,9	
Dinamarca	-	-	1,4	135,5	
Portugal	-	-	1,6	259,1	
Suecia	-	-	9,0	545,9	
Suiza	-	-	17,6	1.074,6	
Austria	-	-	46,5	4.055,7	
Unión Soviética	-	-	2,1	266,0	
Total 07.09.9070040F	-	-	3.132,0	253.248,3	
Posición 07.09.9090140J					
Países Bajos	-	-	2,3	228,0	
Total 07.09.9090140J	-	-	2,3	228,0	
Posición 07.09.9090914H					
Francia	-	-	3,0	89,5	
Mauritania	-	-	1,3	267,9	
Total 07.09.9090914H	-	-	4,2	357,4	
Posición 07.09.9090991F					
Cuba	-	-	0,3	812,6	
Total 07.09.9090991F	-	-	0,3	812,6	
Posición 07.09.9090999I					
Andorra	-	-	0,2	15,2	
Total 07.09.9090999I	-	-	0,2	15,2	
Total 07.09	45,5	2.829,5	44.042,7	4.104.918,4	
Partida 07.10					
Posición 07.10.1000000I					
Bélgica y Luxem.	0,1	5,7	-	-	
Reino Unido	18,5	953,4	-	-	
Total 07.10.1000000I	18,6	959,0	-	-	
Posición 07.10.2100000F					
Francia	20,0	1.806,9	-	-	
Bélgica y Luxem.	-	-	6,0	270,0	
Países Bajos	20,2	1.728,0	-	-	
Italia	197,4	14.589,3	-	-	
Reino Unido	399,5	25.663,1	-	-	
Suecia	219,0	17.614,0	-	-	
Total 07.10.2100000F	856,0	61.401,3	6,0	270,0	

PRODUCTOS	IMPORTACIONES		EXPORTACIONES		
	PAISES	Toneladas	Miles ptas.	Toneladas	Miles ptas.
Posición 07.10.2200000E					
Francia	-	57,2	5.315,7	-	-
Bélgica y Luxem.	-	98,1	9.096,6	3,0	390,0
Países Bajos	-	360,8	29.582,8	-	-
Italia	-	563,4	35.867,2	-	-
Reino Unido	-	40,0	2.960,0	-	-
Portugal	-	302,0	21.442,4	-	-
Polonia	-	182,1	9.852,9	-	-
Marruecos	-	6,7	571,2	-	-
Total 07.10.2200000E	-	1.610,3	114.688,8	3,0	390,0
Posición 07.10.2900010G					
Italia	-	22,0	1.662,3	-	-
Reino Unido	-	373,3	29.404,5	-	-
Andorra	-	-	-	2,3	276,4
Total 07.10.2900010G	-	395,3	31.066,8	2,3	276,4
Posición 07.10.2900090I					
Francia	-	-	-	304,1	49.540,1
Reino Unido	-	349,4	45.328,2	-	-
Portugal	-	234,0	30.334,0	22,0	2.860,0
Total 07.10.2900090I	-	583,4	75.662,2	326,1	52.400,1
Posición 07.10.3000000E					
Bélgica y Luxem.	-	134,6	9.582,4	-	-
Países Bajos	-	52,7	7.317,6	-	-
Italia	-	102,0	6.865,7	-	-
Andorra	-	-	-	0,1	19,6
Total 07.10.3000000E	-	289,3	23.765,8	0,1	19,6
Posición 07.10.4000000C					
Francia	-	-	-	261,5	32.497,5
Bélgica y Luxem.	-	-	-	109,5	13.768,5
Países Bajos	-	-	-	38,0	4.372,2
Reino Unido	-	-	-	20,0	2.688,6
Portugal	-	-	-	20,0	2.916,9
Total 07.10.4000000C	-	-	-	449,0	56.243,7
Posición 07.10.8010000B					
Francia	-	-	-	4,5	1.054,5
Bélgica y Luxem.	-	-	-	10,1	2.257,0
Países Bajos	-	-	-	6,0	1.384,8
Total 07.10.8010000B	-	-	-	20,6	4.696,3
Posición 07.10.8051000B					
Francia	-	-	-	1.549,1	141.933,3
Bélgica y Luxem.	-	-	-	146,7	15.232,5
Países Bajos	-	-	-	816,1	68.321,1
R.F. Alemana	-	18,1	140,0	1.687,6	151.783,4
Italia	-	-	-	329,5	31.787,1
Reino Unido	-	-	-	4.288,4	369.093,2
Dinamarca	-	-	-	99,4	10.853,1
Noruega	-	-	-	99,9	9.987,8
Suecia	-	-	-	350,9	34.537,2
Suiza	-	-	-	234,8	24.214,3
Rep. Sudafricana	-	-	-	8,5	748,0
Total 07.10.8051000B	-	18,1	140,0	9.611,0	858.491,0
Posición 07.10.8059110A					
Francia	-	-	-	53,2	3.868,1
Países Bajos	-	-	-	42,5	2.817,3
R.F. Alemana	-	-	-	38,0	3.331,3
Reino Unido	-	-	-	39,8	3.408,0
Suecia	-	-	-	3,0	209,0
Total 07.10.8059110A	-	-	-	176,6	13.633,6
Posición 07.10.8059120J					
Países Bajos	-	-	-	18,9	1.949,2
R.F. Alemana	-	-	-	2,6	233,6
Reino Unido	-	-	-	20,0	2.120,0
Total 07.10.8059120J	-	-	-	41,5	4.302,8
Posición 07.10.8059920C					
Reino Unido	-	-	-	19,3	2.009,2
Total 07.10.8059920C	-	-	-	19,3	2.009,2
Posición 07.10.8060000A					
Italia	-	-	-	1,0	290,0
Total 07.10.8060000A	-	-	-	1,0	290,0
Posición 07.10.8070010H					
Francia	-	18,6	1.760,5	-	-
Austria	-	-	-	1,3	290,4
Canadá	-	-	-	375,4	12.590,0
Total 07.10.8070010H	-	18,6	1.760,5	376,7	12.880,4
Posición 07.10.8070090J					
Francia	-	10,5	1.102,0	150,1	9.460,9

II.6. COMERCIO EXTERIOR POR PRODUCTOS

SECCION 02

PRODUCTOS	IMPORTACIONES		EXPORTACIONES		
	PAISES	Toneladas	Miles ptas.	Toneladas	Miles ptas.
Países Bajos	-	-	34,3	1.422,1	
Reino Unido	-	-	-	0,4	
Total 07.10.8070090J	10,5	1.102,0	184,4	10.883,3	
Posición 07.10.8080000G					
Francia	49,2	10.785,7	1.999,1	496.886,7	
Bélgica y Luxem.	-	-	14,0	2.802,2	
Países Bajos	-	-	34,9	7.728,4	
R.F. Alemana	-	-	65,2	18.043,1	
Italia	-	-	804,1	200.060,1	
Grecia	-	-	40,0	8.600,0	
Andorra	-	-	0,3	103,8	
Estados Unidos	-	-	-	18,0	
Total 07.10.8080000G	49,2	10.785,7	2.957,6	734.242,3	
Posición 07.10.8090090F					
Francia	56,8	3.766,5	2.581,8	217.833,1	
Bélgica y Luxem.	444,5	28.553,6	1.318,5	136.691,1	
Países Bajos	188,5	17.493,8	264,7	33.296,0	
R.F. Alemana	36,6	4.505,4	1.625,6	193.091,8	
Italia	-	-	241,8	27.358,6	
Reino Unido	348,6	35.175,5	1.929,0	169.164,9	
Irlanda	-	-	19,7	2.363,0	
Dinamarca	-	-	246,7	23.628,8	
Portugal	-	-	5,0	460,0	
Islandia	-	-	14,0	2.368,5	
Noruega	-	-	19,2	2.688,0	
Suecia	19,9	1.814,9	597,8	60.936,2	
Suiza	-	-	202,1	26.534,0	
Andorra	-	-	17,2	2.463,9	
Polonia	248,1	10.959,6	-	-	
Australia	-	-	64,6	11.059,2	
Total 07.10.8090090F	1.342,9	102.269,2	9.147,6	909.937,1	
Posición 07.10.9000000B					
Francia	-	-	49,9	4.507,2	
Bélgica y Luxem.	-	-	6,6	614,6	
Países Bajos	5,8	1.127,0	21,5	1.880,4	
R.F. Alemana	-	-	6,8	633,6	
Reino Unido	-	-	58,2	3.667,0	
Total 07.10.9000000B	5,8	1.127,0	142,9	11.302,7	
Total 07.10	5.197,9	424.728,3	23.465,6	2.672.268,5	
Partida 07.11					
Posición 07.11.1000000H					
Italia	34,0	5.291,3	-	-	
Estados Unidos	-	-	0,4	57,2	
Venezuela	-	-	1,5	198,1	
Total 07.11.1000000H	34,0	5.291,3	1,9	255,3	
Posición 07.11.2090000G					
Bélgica y Luxem.	-	-	5,9	676,2	
México	-	-	12,3	2.347,2	
Colombia	-	-	1,7	103,1	
Total 07.11.2090000G	-	-	19,9	3.126,5	
Posición 07.11.3000000D					
Francia	-	-	37,2	20.608,7	
Bélgica y Luxem.	-	-	4,5	1.152,8	
Países Bajos	-	-	1,4	750,1	
R.F. Alemana	-	-	23,1	18.379,0	
Italia	-	-	68,7	27.374,9	
Reino Unido	-	-	83,6	36.442,1	
Dinamarca	-	-	7,8	3.632,3	
Noruega	-	-	5,3	4.108,9	
Suecia	-	-	1,4	1.417,3	
Finlandia	-	-	0,6	481,3	
Suiza	-	-	22,6	13.230,6	
Austria	-	-	9,3	5.330,1	
Turquía	291,2	108.183,7	-	-	
Marruecos	57,6	20.627,2	-	-	
Rep. Sudafricana	-	-	4,0	1.859,0	
Estados Unidos	-	-	1,7	1.014,9	
Canadá	-	-	17,8	11.130,6	
México	-	-	24,2	6.169,5	
Guatemala	-	-	20,3	3.445,7	
Panamá	-	-	1,6	499,1	
Colombia	-	-	26,5	6.485,7	
Venezuela	-	-	52,2	10.684,5	
Brasil	-	-	21,6	12.278,4	
Chile	-	-	1,1	712,2	
Uruguay	-	-	0,8	394,9	
Argentina	-	-	1,5	618,9	
Israel	-	-	10,5	4.538,6	
Japón	-	-	38,9	27.215,1	
Australia	-	-	48,6	24.814,9	

PRODUCTOS	IMPORTACIONES		EXPORTACIONES		
	PAISES	Toneladas	Miles ptas.	Toneladas	Miles ptas.
Nueva Zelanda	-	-	1,9	470,9	
Total 07.11.3000000D	348,8	128.810,9	538,6	245.241,0	
Posición 07.11.4000000B					
Francia	-	-	1,2	286,5	
Países Bajos	-	-	3,1	783,4	
Reino Unido	-	-	-	10,0	
Suecia	-	-	2,0	503,9	
Turquía	58,1	8.638,7	-	-	
Marruecos	33,5	2.202,1	-	-	
Argentina	35,6	2.284,2	-	-	
Sri Lanka	12,8	2.515,9	-	-	
Tailandia	-	-	8,8	1.157,4	
Total 07.11.4000000B	140,0	15.641,0	15,1	2.741,1	
Posición 07.11.9050111E					
Portugal	-	-	16,0	6.000,0	
Total 07.11.9050111E	-	-	16,0	6.000,0	
Posición 07.11.9050121D					
China	103,6	12.480,6	-	-	
Total 07.11.9050121D	103,6	12.480,6	-	-	
Posición 07.11.9050990B					
Italia	-	-	52,9	11.186,4	
Chile	13,0	1.434,2	-	-	
Total 07.11.9050990B	13,0	1.434,2	52,9	11.186,4	
Posición 07.11.9070090G					
Italia	-	-	254,3	33.347,6	
Total 07.11.9070090G	-	-	254,3	33.347,6	
Posición 07.11.9090000B					
Gambia	-	-	0,4	96,5	
Total 07.11.9090000B	-	-	0,4	96,5	
Total 07.11	639,4	163.657,9	899,1	301.994,3	
Partida 07.12					
Posición 07.12.2000000E					
Francia	0,3	161,0	-	-	
R.F. Alemana	1,9	443,1	-	-	
Egipto	22,7	3.889,2	-	-	
Total 07.12.2000000E	24,9	4.493,3	-	-	
Posición 07.12.3000019C					
R.F. Alemana	-	-	5,5	1.909,4	
Total 07.12.3000019C	-	-	5,5	1.909,4	
Posición 07.12.3000090D					
Suiza	-	-	6,0	1.010,0	
Total 07.12.3000090D	-	-	6,0	1.010,0	
Posición 07.12.9030010C					
Bélgica y Luxem.	0,7	353,6	-	-	
Total 07.12.9030010C	0,7	353,6	-	-	
Posición 07.12.9030090E					
Italia	-	-	7,5	3.175,0	
Reino Unido	-	-	0,5	221,9	
Total 07.12.9030090E	-	-	8,0	3.396,9	
Posición 07.12.9050000I					
Francia	4,6	2.464,8	-	-	
Total 07.12.9050000I	4,6	2.464,8	-	-	
Posición 07.12.9090020I					
Francia	-	-	233,5	40.983,3	
Bélgica y Luxem.	-	-	0,5	125,0	
Países Bajos	-	-	11,0	2.667,5	
R.F. Alemana	-	-	0,8	210,0	
Italia	-	-	130,0	31.696,9	
Reino Unido	-	-	385,5	146.918,4	
Dinamarca	-	-	0,2	55,4	
Grecia	7,4	1.820,0	7,0	1.756,0	
Portugal	-	-	1,5	403,0	
Suiza	-	-	0,2	30,2	
Yugoslavia	-	-	1,7	4.169,6	
Estados Unidos	14,6	4.567,1	17,3	4.688,8	
S. Pedro y Miquelón	-	-	32,6	8.079,1	
Haití	-	-	126,0	20.456,1	
Antillas Neerland.	-	-	16,0	3.923,8	
Brasil	-	-	7.265,8	1.681.863,8	
Filipinas	-	-	7,5	1.756,3	
China	104,3	14.957,4	-	-	
Total 07.12.9090020I	126,3	21.344,5	8.237,1	1.949.783,3	

II.6. COMERCIO EXTERIOR POR PRODUCTOS

SECCION 02

PRODUCTOS	IMPORTACIONES		EXPORTACIONES	
	PAISES	Toneladas	Miles ptas.	Toneladas
Posición 07.12.9090090B				
Francia	7,6	5.586,5	2,7	1.559,5
Países Bajos	—	—	6,2	3.156,4
R.F. Alemana	3,5	1.401,0	4,2	1.267,9
Reino Unido	—	—	6,0	2.331,4
Turquía	6,0	2.331,4	—	—
Total 07.12.9090090B ..	17,1	9.318,9	19,0	8.315,2
Total 07.12	173,5	37.975,2	8.275,7	1.964.414,7
Partida 07.13				
Posición 07.13.1019900F				
R.F. Alemana	10,0	1.661,7	—	—
Total 07.13.1019900F ..	10,0	1.661,7	—	—
Posición 07.13.1090000G				
Checoslovaquia	48,0	1.756,9	—	—
Hungría	47,2	1.790,0	—	—
Estados Unidos	463,4	17.952,8	—	—
Total 07.13.1090000G ..	558,7	21.499,8	—	—
Posición 07.13.2090010D				
México	60,0	4.443,1	—	—
Total 07.13.2090010D ..	60,0	4.443,1	—	—
Posición 07.13.2090090F				
Turquía	439,2	26.802,5	—	—
Guinea Ecuatorial	—	—	9,5	1.246,0
Estados Unidos	3,4	381,7	—	—
Total 07.13.2090090F ..	442,6	27.184,2	9,5	1.246,0
Posición 07.13.3310900H				
Países Bajos	10,2	7.652,9	1,3	1.330,8
Total 07.13.3310900H ..	10,2	7.652,9	1,3	1.330,8
Posición 07.13.3390020H				
R.F. Alemana	—	—	1,0	190,0
Chile	40,0	3.844,3	—	—
Total 07.13.3390020H ..	40,0	3.844,3	1,0	190,0
Posición 07.13.3390090A				
R.F. Alemana	—	—	1,0	185,0
Guinea Ecuatorial	—	—	11,8	1.704,1
Estados Unidos	37,2	2.135,4	—	—
Argentina	245,8	27.528,6	—	—
Total 07.13.3390090A ..	283,0	29.664,0	12,8	1.889,1
Posición 07.13.3990000D				
Estados Unidos	20,6	1.091,2	—	—
Total 07.13.3990000D ..	20,6	1.091,2	—	—
Posición 07.13.4010900I				
Guinea Ecuatorial	—	—	9,5	1.232,0
Total 07.13.4010900I ..	—	—	9,5	1.232,0
Posición 07.13.4090000A				
Turquía	200,0	11.548,1	—	—
Estados Unidos	97,7	5.685,6	—	—
Canadá	346,1	19.505,4	—	—
Total 07.13.4090000A ..	643,7	36.739,1	—	—
Total 07.13	2.068,7	133.780,3	34,1	5.887,9
Partida 07.14				
Posición 07.14.1099000G				
Tailandia	7.608,6	113.050,1	—	—
Indonesia	9.913,9	176.666,1	—	—
Total 07.14.1099000G ..	17.522,5	289.716,2	—	—
Total 07.14	17.522,5	289.716,2	—	—
Total Capítulo 07	37.684,3	1.407.908,8	250.970,8	23.932.253,7
Capítulo 08: Frutos comestibles; corteza de agrios o de melones				
Partida 08.01				
Posición 08.01.1010000G				
Sri Lanka	36,0	2.644,4	—	—
Total 08.01.1010000G ..	36,0	2.644,4	—	—
Posición 08.01.1090000J				
Costa de Marfil	12,8	782,9	—	—
Rep. Dominicana	197,2	7.903,4	—	—
Total 08.01.1090000J ..	210,0	8.686,3	—	—

PRODUCTOS	IMPORTACIONES		EXPORTACIONES	
	PAISES	Toneladas	Miles ptas.	Toneladas
Posición 08.01.2000000G				
Brasil	2,0	985,8	—	—
Total 08.01.2000000G ..	2,0	985,8	—	—
Total 08.01	248,0	12.316,5	—	—
Partida 08.02				
Posición 08.02.1190300B				
Francia	—	—	3,0	986,3
Total 08.02.1190300B ..	—	—	3,0	986,3
Posición 08.02.1190800A				
Italia	23,0	7.301,5	24,0	7.209,1
Total 08.02.1190800A ..	23,0	7.301,5	24,0	7.209,1
Posición 08.02.1190900I				
Francia	—	—	62,6	9.258,0
Bélgica y Luxem.	—	—	5,9	882,0
Noruega	—	—	0,2	91,2
Total 08.02.1190900I ..	—	—	68,6	10.231,2
Posición 08.02.1210100B				
Bélgica y Luxem.	—	—	5,0	1.899,1
Total 08.02.1210100B ..	—	—	5,0	1.899,1
Posición 08.02.1210200J				
Francia	—	—	20,0	7.474,6
R.F. Alemana	—	—	48,0	18.105,7
Noruega	—	—	16,7	7.850,7
Marruecos	32,0	11.740,7	—	—
Total 08.02.1210200J ..	32,0	11.740,7	84,7	33.431,0
Posición 08.02.1290300A				
Francia	—	—	3,0	1.097,4
Bélgica y Luxem.	—	—	3,0	1.026,1
R.F. Alemana	—	—	84,3	31.838,8
Italia	—	—	24,0	10.562,0
Total 08.02.1290300A ..	—	—	114,3	44.524,3
Posición 08.02.1290500F				
Francia	—	—	134,2	48.575,1
R.F. Alemana	—	—	76,5	35.413,5
Italia	—	—	23,0	8.220,7
Total 08.02.1290500F ..	—	—	233,7	92.209,3
Posición 08.02.1290800J				
Francia	—	—	453,1	156.159,8
Bélgica y Luxem.	—	—	37,7	13.153,6
Países Bajos	—	—	84,5	35.745,6
R.F. Alemana	—	—	304,8	98.887,8
Italia	—	—	759,7	265.652,0
Reino Unido	—	—	28,5	9.038,5
Grecia	—	—	130,3	42.110,4
Portugal	—	—	5,0	2.115,0
Noruega	—	—	372,0	125.389,5
Suecia	—	—	29,7	9.519,2
Suiza	—	—	98,4	37.761,6
Austria	—	—	48,0	18.725,3
Turquía	—	—	19,6	6.890,2
Israel	—	—	15,0	6.018,2
Total 08.02.1290800J ..	—	—	2.386,4	827.166,7
Posición 08.02.1290900H				
Francia	—	—	75,0	25.757,2
Bélgica y Luxem.	—	—	88,8	23.338,2
R.F. Alemana	—	—	10,0	3.406,2
Portugal	—	—	2,0	750,0
Total 08.02.1290900H ..	—	—	175,8	53.251,6
Posición 08.02.2200700I				
Turquía	13,8	4.024,2	—	—
Total 08.02.2200700I ..	13,8	4.024,2	—	—
Posición 08.02.3100000C				
Estados Unidos	76,5	13.657,6	—	—
Total 08.02.3100000C ..	76,5	13.657,6	—	—
Posición 08.02.3200000B				
Estados Unidos	19,2	8.428,2	—	—
Total 08.02.3200000B ..	19,2	8.428,2	—	—
Posición 08.02.4000010A				
Francia	—	—	26,9	2.658,1
Países Bajos	—	—	21,8	2.542,0
R.F. Alemana	—	—	12,8	1.482,0

II.6. COMERCIO EXTERIOR POR PRODUCTOS

SECCION 02

PRODUCTOS	IMPORTACIONES		EXPORTACIONES		
	PAISES	Toneladas	Miles ptas.	Toneladas	Miles ptas.
Italia	-	-	27,4	1.410,3	
Reino Unido	-	-	49,9	7.033,0	
Total 08.02.4000010A ..	-	-	138,9	15.125,3	
Posición 08.02.5000000I					
Turquía	15,0	6.055,7	-	-	
Irán	270,1	112.086,2	-	-	
Total 08.02.5000000I ..	285,1	118.141,9	-	-	
Posición 08.02.9090010A					
Francia	-	-	0,1	155,0	
Total 08.02.9090010A ..	-	-	0,1	155,0	
Total 08.02	449,5	163.294,1	3.234,4	1.086.188,9	
Partida 08.04					
Posición 08.04.1000112I					
Tunez	2,2	846,4	-	-	
Total 08.04.1000112I ..	2,2	846,4	-	-	
Posición 08.04.1000113G					
Tunez	0,4	138,4	-	-	
Total 08.04.1000113G ..	0,4	138,4	-	-	
Posición 08.04.1000119D					
Tunez	2,6	870,7	-	-	
Total 08.04.1000119D ..	2,6	870,7	-	-	
Posición 08.04.1000123F					
Francia	10,6	3.468,1	-	-	
Reino Unido	-	-	4,3	2.003,8	
Argelia	3,1	1.274,6	-	-	
Tunez	4,3	1.774,4	-	-	
Total 08.04.1000123F ..	18,1	6.517,1	4,3	2.003,8	
Posición 08.04.1000929F					
Marruecos	6,3	1.040,0	-	-	
Total 08.04.1000929F ..	6,3	1.040,0	-	-	
Posición 08.04.2090010D					
R.F. Alemana	-	-	19,2	2.352,0	
Turquía	8,4	1.262,7	-	-	
Total 08.04.2090010D ..	8,4	1.262,7	19,2	2.352,0	
Posición 08.04.3000090C					
Suiza	17,3	1.292,0	-	-	
Costa de Marfil	1.082,7	107.628,3	-	-	
Ghana	37,8	4.028,1	-	-	
Costa Rica	922,9	83.123,8	-	-	
Chile	0,7	107,4	-	-	
Total 08.04.3000090C ..	2.061,5	196.179,7	-	-	
Posición 08.04.4010010G					
Francia	-	-	3,8	384,6	
Bélgica y Luxem.	-	-	6,7	1.008,0	
Total 08.04.4010010G ..	-	-	10,5	1.392,6	
Posición 08.04.4090010J					
Francia	-	-	3,8	382,0	
R.F. Alemana	-	-	7,2	576,0	
Reino Unido	-	-	4,5	745,3	
Dinamarca	-	-	8,9	886,2	
Chile	1,8	509,2	-	-	
Israel	4,8	1.170,9	-	-	
Total 08.04.4090010J ..	6,5	1.680,1	24,4	2.589,5	
Posición 08.04.5000091F					
Israel	0,4	117,0	-	-	
Total 08.04.5000091F ..	0,4	117,0	-	-	
Total 08.04	2.106,3	208.652,0	58,4	8.337,9	
Partida 08.05					
Posición 08.05.1011010A					
R.F. Alemana	-	-	22,1	1.214,4	
Total 08.05.1011010A ..	-	-	22,1	1.214,4	
Posición 08.05.1011090C					
Francia	-	-	262,1	14.795,0	
Bélgica y Luxem.	-	-	11,4	679,6	
R.F. Alemana	-	-	299,5	17.393,0	
Reino Unido	-	-	214,2	11.916,3	
Suecia	-	-	37,2	2.046,0	
Finlandia	-	-	7,7	421,6	
Suiza	-	-	0,1	5,5	

PRODUCTOS	IMPORTACIONES		EXPORTACIONES		
	PAISES	Toneladas	Miles ptas.	Toneladas	Miles ptas.
Austria	-	-	68,9	3.896,0	
Polonia	-	-	0,9	29,9	
Total 08.05.1011090C ..	-	-	901,9	51.182,8	
Posición 08.05.1015010G					
Francia	-	-	272,9	15.015,3	
Bélgica y Luxem.	-	-	64,6	3.550,3	
R.F. Alemana	-	-	308,7	17.194,3	
Reino Unido	-	-	135,2	7.435,6	
Portugal	-	-	60,2	3.309,9	
Suiza	-	-	0,5	29,7	
Austria	-	-	4,0	221,9	
Total 08.05.1015010G ..	-	-	846,1	46.756,9	
Posición 08.05.1015090I					
Francia	-	-	1.261,3	69.494,3	
Bélgica y Luxem.	-	-	234,4	12.754,9	
Países Bajos	-	-	36,0	2.121,1	
R.F. Alemana	-	-	555,4	34.706,2	
Reino Unido	-	-	204,1	11.368,1	
Portugal	-	-	32,7	1.598,2	
Noruega	-	-	11,8	646,8	
Suiza	-	-	50,7	15.822,0	
Austria	-	-	7,5	412,5	
R.D. Alemana	-	-	43,3	2.384,2	
Mauritania	-	-	6,2	62,5	
Total 08.05.1015090I ..	-	-	2.443,4	151.370,8	
Posición 08.05.1019090E					
Portugal	-	-	6,6	317,0	
Total 08.05.1019090E ..	-	-	6,6	317,0	
Posición 08.05.1021000J					
Francia	-	-	11,7	726,1	
Bélgica y Luxem.	-	-	3,6	216,0	
Reino Unido	-	-	5,3	262,5	
Total 08.05.1021000J ..	-	-	20,5	1.204,6	
Posición 08.05.1025000F					
Francia	-	-	234,4	14.214,5	
Bélgica y Luxem.	-	-	170,8	10.378,6	
R.F. Alemana	-	-	152,6	9.544,9	
Reino Unido	-	-	105,2	6.386,0	
Portugal	-	-	33,5	1.745,4	
Suiza	-	-	24,5	1.540,4	
Polonia	-	-	14,8	860,2	
Total 08.05.1025000F ..	-	-	735,9	44.669,9	
Posición 08.05.1029000B					
Francia	-	-	5,4	324,0	
Total 08.05.1029000B ..	-	-	5,4	324,0	
Posición 08.05.1035000D					
Francia	-	-	484,9	29.722,1	
Bélgica y Luxem.	-	-	264,4	21.152,4	
Países Bajos	-	-	3,7	233,9	
R.F. Alemana	-	-	602,9	37.959,5	
Reino Unido	-	-	132,0	8.231,7	
Portugal	-	-	31,3	2.761,7	
Noruega	-	-	22,2	1.330,6	
Suecia	-	-	46,6	2.753,5	
Suiza	-	-	78,5	4.749,2	
Austria	-	-	24,6	1.478,7	
Unión Soviética	-	-	0,6	137,9	
Polonia	-	-	11,6	563,5	
Total 08.05.1035000D ..	-	-	1.703,4	111.074,6	
Posición 08.05.1041011C					
Francia	-	-	22,5	1.236,8	
Total 08.05.1041011C ..	-	-	22,5	1.236,8	
Posición 08.05.1041018H					
Francia	-	-	4,4	196,7	
Reino Unido	-	-	62,4	3.433,7	
Suecia	-	-	21,5	1.183,9	
Austria	-	-	33,5	1.844,7	
Canadá	-	-	7,5	326,9	
Total 08.05.1041018H ..	-	-	129,4	6.985,8	
Posición 08.05.1041090G					
Francia	-	-	105,3	5.864,1	
Bélgica y Luxem.	-	-	5,8	299,3	
R.F. Alemana	-	-	7,3	329,0	
Reino Unido	-	-	19,0	941,6	
Portugal	-	-	10,0	419,2	
Noruega	-	-	67,7	2.844,5	
Austria	-	-	20,9	877,0	
Total 08.05.1041090G ..	-	-	236,0	11.574,5	

II.6. COMERCIO EXTERIOR POR PRODUCTOS

SECCION 02

PRODUCTOS	IMPORTACIONES		EXPORTACIONES	
	PAISES	Toneladas	Miles ptas.	Toneladas
Posición 08.05.10450111				
Francia	-	-	4.320,3	215.524,6
Bélgica y Luxem.	-	-	315,9	15.812,5
Países Bajos	-	-	7,6	401,1
R.F. Alemana	-	-	2.969,6	152.496,3
Italia	-	-	13,0	791,3
Reino Unido	-	-	1.064,7	51.850,6
Irlanda	-	-	29,2	1.553,4
Dinamarca	-	-	42,9	1.938,0
Portugal	-	-	257,3	12.060,3
Noruega	-	-	192,1	9.294,6
Suecia	-	-	794,9	41.702,2
Finlandia	-	-	235,0	12.721,8
Suiza	-	-	227,2	11.044,6
Austria	-	-	199,8	10.256,3
Yugoslavia	-	-	43,8	1.617,3
R.D. Alemana	-	-	2.127,6	70.830,2
Polonia	-	-	65,9	1.647,2
Checoslovaquia	-	-	385,1	13.046,8
Hungría	-	-	302,2	12.896,5
Hong-Kong	-	-	8,6	506,9
Total 08.05.10450111	-	-	13.602,8	637.992,2
Posición 08.05.1045018D				
Francia	-	-	1.461,9	68.495,4
Bélgica y Luxem.	-	-	29,4	1.261,9
Países Bajos	-	-	156,6	7.536,7
R.F. Alemana	-	-	1.621,9	76.466,2
Reino Unido	-	-	367,0	29.171,1
Irlanda	-	-	12,8	701,3
Dinamarca	-	-	75,7	3.352,7
Portugal	-	-	298,8	14.283,0
Suecia	-	-	139,4	6.365,2
Suiza	-	-	93,1	4.381,0
Austria	-	-	221,9	10.448,4
Checoslovaquia	-	-	411,8	14.371,0
Total 08.05.1045018D	-	-	4.890,1	236.833,8
Posición 08.05.1045090C				
Francia	7,9	392,2	15.539,5	746.095,8
Bélgica y Luxem.	-	-	2.092,7	103.192,9
Países Bajos	-	-	721,4	39.433,2
R.F. Alemana	21,6	1.036,8	11.425,5	599.515,3
Reino Unido	-	-	3.712,6	191.812,7
Irlanda	-	-	121,3	6.101,7
Dinamarca	-	-	76,3	4.055,6
Portugal	-	-	217,4	9.735,6
Noruega	-	-	701,0	33.053,7
Suecia	-	-	942,5	52.168,3
Finlandia	-	-	275,0	14.861,7
Suiza	-	-	1.013,1	52.042,9
Austria	-	-	768,3	39.492,4
Yugoslavia	-	-	8,1	437,5
Polonia	-	-	69,0	2.495,2
Singapur	-	-	7,6	459,4
Total 08.05.1045090C	29,5	1.429,0	37.691,3	1.894.953,9
Posición 08.05.1049011E				
Unión Soviética	-	-	0,2	48,2
Total 08.05.1049011E	-	-	0,2	48,2
Posición 08.05.1070010I				
Francia	-	-	1,9	124,8
R.F. Alemana	-	-	9,9	591,0
Reino Unido	-	-	19,3	966,0
Portugal	-	-	58,7	3.519,0
Total 08.05.1070010I	-	-	89,7	5.200,8
Posición 08.05.2010011H				
Francia	-	-	2,0	163,2
Portugal	-	-	2,1	69,7
Total 08.05.2010011H	-	-	4,1	232,9
Posición 08.05.2010021G				
Francia	-	-	8.100,5	594.746,2
Bélgica y Luxem.	-	-	814,8	58.950,6
Países Bajos	-	-	245,9	19.744,1
R.F. Alemana	-	-	3.233,2	249.627,8
Reino Unido	-	-	1.038,7	74.043,6
Dinamarca	-	-	141,1	10.439,7
Portugal	-	-	56,4	3.651,3
Noruega	-	-	97,8	6.611,3
Suecia	-	-	188,1	13.382,6
Finlandia	-	-	43,4	2.935,1
Suiza	-	-	340,1	25.398,6
Austria	-	-	273,5	18.016,1
Yugoslavia	-	-	18,2	1.272,4
Polonia	-	-	35,2	2.012,5

PRODUCTOS	IMPORTACIONES		EXPORTACIONES		
	PAISES	Toneladas	Miles ptas.	Toneladas	Miles ptas.
Checoslovaquia	-	-	135,0	5.945,9	
Canadá	-	-	164,3	13.688,6	
Singapur	-	-	33,7	2.895,1	
Hong-Kong	-	-	4,0	645,1	
Total 08.05.2010021G	-	-	14.963,9	1.104.006,5	
Posición 08.05.2010029J					
Estados Unidos	-	-	10,4	813,8	
Total 08.05.2010029J	-	-	10,4	813,8	
Posición 08.05.2030021C					
Francia	-	-	49,9	4.741,1	
Bélgica y Luxem.	-	-	127,5	5.559,5	
R.F. Alemana	-	-	424,1	27.253,0	
Reino Unido	-	-	527,6	26.778,9	
Dinamarca	-	-	31,1	2.545,2	
Portugal	-	-	3,3	146,2	
Suecia	-	-	152,5	9.443,4	
Finlandia	-	-	292,1	19.179,7	
Suiza	-	-	116,4	4.764,8	
Austria	-	-	32,1	2.142,0	
Polonia	-	-	61,1	2.137,5	
Checoslovaquia	-	-	39,4	1.825,7	
Hungría	-	-	45,0	2.160,8	
Total 08.05.2030021C	-	-	1.901,9	108.677,8	
Posición 08.05.2050022F					
Francia	-	-	70,3	5.507,5	
Bélgica y Luxem.	-	-	3,5	352,0	
R.F. Alemana	-	-	257,0	18.143,2	
Reino Unido	-	-	146,7	9.974,3	
Portugal	-	-	25,6	1.482,5	
Noruega	-	-	1,7	99,0	
Suecia	-	-	20,7	1.242,0	
Andorra	-	-	0,2	9,4	
Total 08.05.2050022F	-	-	525,7	36.809,9	
Posición 08.05.2090032G					
Francia	-	-	39,0	3.479,6	
Bélgica y Luxem.	-	-	13,7	1.132,3	
R.F. Alemana	-	-	8,6	691,2	
Total 08.05.2090032G	-	-	61,4	5.303,1	
Posición 08.05.2090033E					
Francia	-	20,2	2.116,8	32,4	3.825,3
Total 08.05.2090033E	-	20,2	2.116,8	32,4	3.825,3
Posición 08.05.3010011F					
Francia	-	-	38.832,4	1.778.814,4	
Bélgica y Luxem.	-	-	5.829,4	291.620,4	
Países Bajos	-	-	3.066,2	149.447,0	
R.F. Alemana	-	-	35.753,7	1.602.040,4	
Italia	-	-	7,1	282,8	
Reino Unido	-	-	10.887,5	469.254,5	
Irlanda	-	-	251,0	10.809,0	
Dinamarca	-	-	1.069,2	45.885,6	
Grecia	-	-	10,9	491,4	
Portugal	-	-	126,5	6.259,4	
Noruega	-	-	333,6	14.776,2	
Suecia	-	-	1.937,7	85.568,7	
Finlandia	-	-	500,7	20.764,7	
Suiza	-	-	5.456,4	254.550,7	
Austria	-	-	2.641,0	113.691,3	
Unión Soviética	-	-	4.452,2	125.828,5	
R.D. Alemana	-	-	4.587,0	144.577,5	
Polonia	-	-	3.457,8	102.432,4	
Checoslovaquia	-	-	4.979,0	158.499,8	
Hungría	-	-	890,7	38.110,2	
Bulgaria	-	-	831,7	28.800,9	
Estados Unidos	-	-	414,4	16.948,8	
Canadá	-	-	2.585,5	113.656,5	
Hong-Kong	-	-	15,4	1.031,8	
Total 08.05.3010011F	-	-	128.916,9	5.574.143,0	
Posición 08.05.3010012D					
Francia	-	-	44.285,3	2.427.611,8	
Bélgica y Luxem.	-	-	5.085,3	311.003,3	
Países Bajos	-	-	1.825,7	109.851,9	
R.F. Alemana	-	-	45.451,3	2.505.748,4	
Italia	-	-	5,9	292,5	
Reino Unido	-	-	8.237,2	438.414,3	
Irlanda	-	-	206,8	10.520,2	
Dinamarca	-	-	585,9	29.453,9	
Grecia	-	-	100,5	6.065,7	
Portugal	-	-	1.108,1	59.257,9	
Noruega	-	-	229,8	11.187,2	
Suecia	-	-	1.743,4	89.341,9	
Finlandia	-	-	387,6	18.731,5	

II.6. COMERCIO EXTERIOR POR PRODUCTOS

SECCION 02

PRODUCTOS	IMPORTACIONES		EXPORTACIONES		
	PAISES	Toneladas	Miles ptas.	Toneladas	Miles ptas.
Suiza	-	-	6.772,5	382.999,6	
Austria	-	-	3.753,2	199.711,9	
Andorra	-	-	1,2	90,0	
Yugoslavia	-	-	31,2	1.259,2	
Unión Soviética	-	-	1,2	117,7	
R.D. Alemana	-	-	1.132,1	38.417,7	
Polonia	-	-	5.234,9	194.004,8	
Checoslovaquia	-	-	2.664,8	105.885,6	
Hungría	-	-	2.303,9	126.704,8	
Bulgaria	-	-	1.242,1	68.852,9	
Mauritania	-	-	0,7	20,1	
Canadá	-	-	496,3	28.718,6	
Arabia Saudita	-	-	1.128,0	59.863,4	
Singapur	-	-	1,9	109,6	
Hong-Kong	-	-	8,6	518,4	
Total 08.05.3010012D	-	-	134.025,4	7.224.754,9	
Posición 08.05.3010091H					
Francia	-	-	174,8	11.420,6	
Países Bajos	-	-	7,4	407,0	
R.F. Alemana	-	-	43,8	2.303,2	
Dinamarca	-	-	2,9	128,5	
Canadá	-	-	21,6	1.083,3	
Total 08.05.3010091H	-	-	250,4	15.342,6	
Posición 08.05.3010092F					
Reino Unido	-	-	19,5	292,3	
Portugal	-	-	47,0	2.496,1	
Total 08.05.3010092F	-	-	66,5	2.788,4	
Posición 08.05.3090011I					
Francia	-	-	14,4	1.230,8	
Reino Unido	-	-	1,3	68,7	
Total 08.05.3090011I	-	-	15,6	1.299,5	
Posición 08.05.3090091A					
Francia	-	-	6,4	501,9	
Total 08.05.3090091A	-	-	6,4	501,9	
Posición 08.05.4000011F					
Francia	-	-	337,2	18.467,9	
Bélgica y Luxem.	-	-	11,7	610,3	
R.F. Alemana	-	-	6,2	341,6	
Reino Unido	-	-	2,1	134,9	
Total 08.05.4000011F	-	-	357,2	19.554,7	
Posición 08.05.4000012D					
Francia	-	-	77,7	4.592,1	
Bélgica y Luxem.	0,7	760,3	19,3	1.087,6	
R.F. Alemana	-	-	30,5	1.908,2	
Reino Unido	-	-	23,8	1.191,9	
Suiza	-	-	1,4	85,5	
Unión Soviética	-	-	0,3	39,7	
Total 08.05.4000012D	0,7	760,3	153,0	8.905,0	
Posición 08.05.4000021E					
Francia	-	-	1.346,9	83.123,3	
Bélgica y Luxem.	-	-	175,4	8.784,3	
Países Bajos	-	-	8,4	546,0	
R.F. Alemana	-	-	171,0	11.630,0	
Reino Unido	-	-	70,0	4.457,8	
Suiza	-	-	2,1	126,0	
Austria	-	-	5,8	374,4	
Total 08.05.4000021E	-	-	1.779,6	109.041,9	
Posición 08.05.4000022C					
Francia	-	-	276,5	23.100,6	
Bélgica y Luxem.	4,7	486,6	13,0	796,0	
Países Bajos	-	-	3,4	218,4	
R.F. Alemana	-	-	53,7	3.469,2	
Reino Unido	-	-	2,6	169,5	
Suiza	-	-	1,8	114,7	
Austria	-	-	6,1	395,9	
Total 08.05.4000022C	4,7	486,6	357,1	28.264,3	
Posición 08.05.4000091H					
Francia	-	-	14,6	1.462,0	
R.F. Alemana	-	-	9,4	1.176,0	
Total 08.05.4000091H	-	-	24,0	2.638,0	
Posición 08.05.4000092F					
Francia	-	-	32,9	2.137,8	
Suiza	-	-	1,9	122,9	
Total 08.05.4000092F	-	-	34,8	2.260,6	
Total 08.05	55,0	4.792,7	346.834,0	17.452.104,9	

PRODUCTOS	IMPORTACIONES		EXPORTACIONES		
	PAISES	Toneladas	Miles ptas.	Toneladas	Miles ptas.
Partida 08.06					
Posición 08.06.1011010J					
Francia	-	-	95,7	5.320,2	
Países Bajos	-	-	148,1	8.145,5	
R.F. Alemana	-	-	277,3	15.250,5	
Italia	-	-	10,2	558,3	
Reino Unido	-	-	80,6	4.430,8	
Noruega	-	-	38,7	2.236,0	
Suecia	-	-	45,2	2.486,0	
Finlandia	-	-	20,2	1.108,8	
Suiza	-	-	10,2	561,0	
Austria	-	-	13,6	748,8	
Checoslovaquia	-	-	20,4	2.578,6	
Total 08.06.1011010J	-	-	760,0	43.424,5	
Posición 08.06.1015010F					
Francia	-	-	351,2	34.849,5	
Bélgica y Luxem.	-	-	9,6	1.008,0	
Países Bajos	-	-	617,5	62.043,2	
R.F. Alemana	-	-	1.989,0	186.039,9	
Italia	-	-	200,0	22.848,0	
Reino Unido	-	-	1.464,8	139.489,1	
Irlanda	-	-	115,3	11.698,8	
Dinamarca	-	-	121,6	10.543,5	
Portugal	-	-	409,1	43.800,4	
Noruega	-	-	83,3	8.016,2	
Suecia	-	-	357,1	32.346,9	
Finlandia	-	-	96,6	8.755,6	
Austria	-	-	95,1	9.078,0	
Canadá	-	-	308,7	30.615,7	
Total 08.06.1015010F	-	-	6.218,8	601.132,6	
Posición 08.06.1015020E					
Francia	-	-	689,5	70.340,7	
Bélgica y Luxem.	-	-	2,3	225,0	
Países Bajos	-	-	982,6	98.603,3	
R.F. Alemana	-	-	3.422,0	345.675,9	
Italia	-	-	224,3	23.030,5	
Reino Unido	-	-	2.452,0	250.401,4	
Irlanda	-	-	113,3	11.327,5	
Dinamarca	-	-	136,2	13.434,1	
Portugal	-	-	329,0	36.125,3	
Noruega	-	-	99,6	8.897,4	
Suecia	-	-	289,2	29.574,2	
Finlandia	-	-	63,6	5.889,8	
Suiza	-	-	59,3	4.299,6	
Austria	-	-	283,0	27.021,9	
Andorra	-	-	0,1	12,4	
Total 08.06.1015020E	-	-	9.146,0	924.759,0	
Posición 08.06.1015030D					
Francia	-	-	1.309,3	143.216,8	
Bélgica y Luxem.	-	-	26,0	2.590,8	
Países Bajos	-	-	1.192,5	135.781,7	
R.F. Alemana	-	-	2.256,1	248.317,7	
Italia	-	-	461,0	47.209,9	
Reino Unido	-	-	3.646,2	378.069,6	
Irlanda	-	-	62,9	6.290,0	
Dinamarca	-	-	185,4	20.225,8	
Portugal	-	-	489,9	51.634,4	
Noruega	-	-	18,5	1.669,8	
Suecia	-	-	143,1	15.183,6	
Finlandia	-	-	20,9	2.093,0	
Suiza	-	-	30,6	3.060,0	
Austria	-	-	258,6	27.973,7	
Yugoslavia	-	-	20,4	3.676,0	
Checoslovaquia	-	-	102,0	10.332,2	
Total 08.06.1015030D	-	-	10.223,2	1.097.324,9	
Posición 08.06.1015040C					
Francia	-	-	5,0	275,0	
Países Bajos	-	-	328,1	36.646,4	
R.F. Alemana	-	-	270,5	34.809,5	
Italia	-	-	52,3	8.167,5	
Reino Unido	-	-	372,0	37.749,7	
Dinamarca	-	-	17,5	1.403,2	
Portugal	-	-	64,0	6.675,7	
Noruega	-	-	19,0	1.900,0	
Suecia	-	-	10,2	1.020,0	
Total 08.06.1015040C	-	-	1.138,7	128.647,0	
Posición 08.06.1015050B					
Países Bajos	-	-	28,3	3.868,9	
Italia	-	-	11,2	1.628,7	
Chile	15,1	3.799,0	-	-	
Total 08.06.1015050B	15,1	3.799,0	39,5	5.497,6	

II.6. COMERCIO EXTERIOR POR PRODUCTOS

SECCION 02

PRODUCTOS	IMPORTACIONES		EXPORTACIONES	
	PAISES	Toneladas	Miles ptas.	Toneladas
Posición 08.06.1015060A				
Chile	14,1	3.171,7	-	-
Total 08.06.1015060A ..	14,1	3.171,7	-	-
Posición 08.06.1015070J				
Francia	-	-	1,5	290,0
R.F. Alemana	-	-	11,8	1.579,2
Reino Unido	-	-	15,1	2.608,6
Chile	7,1	1.152,3	-	-
Total 08.06.1015070J ..	7,1	1.152,3	28,3	4.477,9
Posición 08.06.1015098A				
Reino Unido	-	-	17,0	932,8
Total 08.06.1015098A ..	-	-	17,0	932,8
Posición 08.06.1019010B				
Reino Unido	-	-	24,1	2.072,0
Total 08.06.1019010B ..	-	-	24,1	2.072,0
Posición 08.06.1019021I				
R.F. Alemana	-	-	18,5	1.233,6
Reino Unido	-	-	276,5	29.221,0
Total 08.06.1019021I ..	-	-	295,0	30.454,6
Posición 08.06.1019023E				
Países Bajos	-	-	7,7	1.606,5
R.F. Alemana	-	-	54,4	7.366,9
Reino Unido	-	-	131,3	16.236,1
Total 08.06.1019023E ..	-	-	193,4	25.209,4
Posición 08.06.1019030J				
Francia	-	-	416,9	40.581,3
Bélgica y Luxem.	-	-	7,0	758,0
Países Bajos	-	-	1.025,0	97.470,0
R.F. Alemana	-	-	3.928,5	367.114,9
Italia	-	-	176,3	17.739,5
Reino Unido	-	-	4.812,1	486.791,1
Irlanda	-	-	865,0	79.298,5
Dinamarca	-	-	345,9	32.817,3
Portugal	-	-	597,4	58.879,6
Noruega	-	-	363,9	34.325,4
Suecia	-	-	2.066,9	200.669,8
Finlandia	-	-	1.629,8	155.375,7
Suiza	-	-	9,5	590,0
Austria	-	-	269,6	27.302,1
Marruecos	-	-	19,4	1.944,0
Canadá	-	-	793,0	77.731,4
Total 08.06.1019030J ..	-	-	17.326,3	1.679.388,4
Posición 08.06.1091010C				
Reino Unido	-	-	35,4	2.504,0
Portugal	-	-	39,4	4.608,4
Total 08.06.1091010C ..	-	-	74,8	7.112,4
Posición 08.06.1099000F				
Bélgica y Luxem.	-	-	273,0	16.289,0
Reino Unido	-	-	504,3	30.028,0
Total 08.06.1099000F ..	-	-	777,3	46.317,0
Posición 08.06.2091090C				
Irlanda	-	-	1,5	857,6
Total 08.06.2091090C ..	-	-	1,5	857,6
Posición 08.06.2092010J				
Turquía	9,5	1.262,5	-	-
Total 08.06.2092010J ..	9,5	1.262,5	-	-
Posición 08.06.2098010D				
Francia	-	-	1,5	925,7
Total 08.06.2098010D ..	-	-	1,5	925,7
Posición 08.06.2098090F				
Francia	-	-	3,6	2.193,8
Total 08.06.2098090F ..	-	-	3,6	2.193,8
Total 08.06	45,7	9.385,4	46.269,0	4.600.727,2
Partida 08.07				
Posición 08.07.1010010J				
Italia	-	-	0,8	152,0
Noruega	-	-	46,4	2.761,5
Total 08.07.1010010J ..	-	-	47,2	2.913,5
Posición 08.07.1010020I				
Francia	-	-	116,5	6.658,9
Países Bajos	-	-	9,8	556,5
R.F. Alemana	-	-	338,5	20.573,5

PRODUCTOS	IMPORTACIONES		EXPORTACIONES	
	PAISES	Toneladas	Miles ptas.	Toneladas
Italia	-	-	4,7	429,3
Reino Unido	-	-	21,4	857,8
Portugal	-	-	2,9	288,5
Austria	-	-	4,9	98,5
Total 08.07.1010020I ..	-	-	498,7	29.462,9
Posición 08.07.1010030H				
Francia	-	-	255,3	17.911,7
Países Bajos	-	-	31,2	1.351,9
R.F. Alemana	-	-	973,8	43.392,5
Italia	-	-	9,7	193,9
Reino Unido	-	-	10,8	931,5
Irlanda	-	-	3,8	379,6
Dinamarca	-	-	5,8	467,5
Grecia	-	-	19,0	948,3
Portugal	-	-	10,6	558,6
Suecia	-	-	21,5	2.153,2
Finlandia	-	-	21,7	1.086,7
Unión Soviética	-	-	1,9	327,8
Total 08.07.1010030H ..	-	-	1.365,1	69.703,2
Posición 08.07.1010040G				
Francia	-	-	800,0	48.142,9
Bélgica y Luxem.	-	-	26,7	1.796,1
Países Bajos	-	-	242,6	13.832,5
R.F. Alemana	-	-	603,9	30.149,4
Reino Unido	-	-	868,1	52.172,9
Dinamarca	-	-	31,8	2.848,3
Portugal	-	-	31,5	1.024,9
Noruega	-	-	6,5	648,4
Suecia	-	-	7,9	794,7
Finlandia	-	-	8,8	700,6
Austria	-	-	6,1	305,2
Total 08.07.1010040G ..	-	-	2.633,9	152.415,8
Posición 08.07.1090012I				
Francia	-	-	2,6	264,0
Países Bajos	-	-	13,1	1.312,4
R.F. Alemana	-	-	10,6	985,2
Italia	-	-	34,6	5.286,0
Reino Unido	-	-	151,3	17.862,0
Portugal	-	-	39,0	4.846,8
Total 08.07.1090012I ..	-	-	251,3	30.556,3
Posición 08.07.1090014E				
Francia	-	-	296,7	8.142,9
R.F. Alemana	-	-	1,5	150,0
Total 08.07.1090014E ..	-	-	298,2	8.292,9
Posición 08.07.1090015B				
Francia	-	-	62,7	5.547,8
Países Bajos	-	-	147,4	13.140,3
R.F. Alemana	-	-	293,7	19.772,0
Italia	-	-	331,8	42.881,9
Reino Unido	-	-	479,6	51.893,3
Portugal	-	-	0,9	124,6
Total 08.07.1090015B ..	-	-	1.316,1	133.359,9
Posición 08.07.1090018F				
Francia	-	-	0,6	60,9
Países Bajos	-	-	10,7	1.070,0
R.F. Alemana	-	-	5,2	416,5
Reino Unido	-	-	37,2	3.137,2
Dinamarca	-	-	7,0	559,6
Portugal	-	-	2,2	333,8
Total 08.07.1090018F ..	-	-	62,9	5.578,0
Posición 08.07.1090019D				
Francia	-	-	20,5	1.782,3
Bélgica y Luxem.	-	-	6,8	182,5
Países Bajos	-	-	25,9	2.281,4
R.F. Alemana	-	-	29,2	2.271,0
Italia	-	-	21,9	2.488,6
Reino Unido	-	-	425,2	41.257,6
Portugal	-	-	9,3	592,2
Total 08.07.1090019D ..	-	-	538,7	50.855,6
Posición 08.07.1090021J				
Francia	-	-	1.074,7	74.837,8
Bélgica y Luxem.	-	-	448,9	36.006,9
Países Bajos	-	-	4.014,9	328.047,5
R.F. Alemana	-	-	5.299,1	362.049,4
Italia	-	-	519,6	49.394,0
Reino Unido	-	-	16.472,2	1.217.816,0
Irlanda	-	-	45,5	3.480,3
Dinamarca	-	-	143,6	9.160,0
Portugal	-	-	121,4	12.318,3
Noruega	-	-	79,1	4.709,3

II.6. COMERCIO EXTERIOR POR PRODUCTOS

SECCION 02

PRODUCTOS	IMPORTACIONES		EXPORTACIONES		
	PAISES	Toneladas	Miles ptas.	Toneladas	Miles ptas.
Suecia	-	-	742,5	71.459,9	
Finlandia	-	-	40,0	2.548,1	
Suiza	-	-	334,3	30.959,5	
Austria	-	-	292,9	18.551,5	
Total 08.07.1090021J	-	-	29.628,7	2.221.338,5	
Posición 08.07.1090029C					
Francia	-	-	187,9	17.670,4	
Bélgica y Luxem.	-	-	227,2	15.054,0	
Países Bajos	-	-	3.368,7	293.746,3	
R.F. Alemana	-	-	807,4	64.183,0	
Italia	-	-	10,1	756,0	
Reino Unido	-	-	7.644,0	667.271,9	
Irlanda	-	-	1,5	230,6	
Dinamarca	-	-	13,0	845,7	
Noruega	-	-	11,1	842,1	
Suecia	-	-	56,5	4.524,2	
Finlandia	-	-	9,1	711,7	
Suiza	-	-	1.036,1	89.735,2	
Austria	-	-	31,3	1.150,1	
Total 08.07.1090029C	-	-	13.403,9	1.156.721,2	
Total 08.07	-	-	50.044,7	3.861.197,8	
Partida 08.08					
Posición 08.08.1091000B					
Francia	1.658,1	107.548,0	18,3	1.096,2	
Bélgica y Luxem.	180,5	12.105,9	-	-	
Países Bajos	57,4	4.079,9	-	-	
R.F. Alemana	154,4	9.586,7	-	-	
Italia	86,5	6.726,5	-	-	
Suiza	3,4	239,2	-	-	
Mauritania	-	-	12,7	794,5	
Total 08.08.1091000B	2.140,4	140.286,1	30,9	1.890,7	
Posición 08.08.1093000J					
Francia	408,4	35.803,5	-	-	
Bélgica y Luxem.	383,9	24.620,5	-	-	
R.F. Alemana	118,6	6.551,1	-	-	
Italia	66,1	4.274,3	-	-	
Portugal	-	-	21,0	747,5	
Total 08.08.1093000J	976,9	71.249,4	21,0	747,5	
Posición 08.08.1099000D					
Francia	598,3	49.247,1	-	-	
Bélgica y Luxem.	191,8	14.808,0	-	-	
Países Bajos	154,8	13.259,6	-	-	
R.F. Alemana	74,3	5.685,1	-	-	
Italia	192,9	16.844,5	-	-	
Portugal	-	-	8,0	311,0	
Chile	303,7	29.011,8	-	-	
Total 08.08.1099000D	1.515,8	128.856,2	8,0	311,0	
Posición 08.08.2031090D					
Francia	44,7	3.721,2	-	-	
Bélgica y Luxem.	1,8	260,3	-	-	
Países Bajos	0,5	77,2	-	-	
Italia	44,8	5.658,2	-	-	
Chile	2,1	243,0	-	-	
Total 08.08.2031090D	93,9	9.960,0	-	-	
Posición 08.08.2033010J					
Chile	2,1	269,0	-	-	
Total 08.08.2033010J	2,1	269,0	-	-	
Posición 08.08.2033090B					
Bélgica y Luxem.	13,1	1.963,7	-	-	
Países Bajos	6,7	1.107,0	-	-	
Italia	-	-	19,1	1.717,2	
Unión Soviética	-	-	0,2	53,2	
Chile	69,9	10.111,2	-	-	
Total 08.08.2033090B	89,7	13.181,8	19,3	1.770,4	
Posición 08.08.2035090J					
Italia	-	-	65,0	6.498,8	
Total 08.08.2035090J	-	-	65,0	6.498,8	
Posición 08.08.2039090F					
Bélgica y Luxem.	1,9	196,6	-	-	
Italia	116,7	9.536,3	33,2	3.047,0	
Total 08.08.2039090F	118,6	9.732,9	33,2	3.047,0	
Total 08.08	4.937,4	373.535,5	177,5	14.265,4	

PRODUCTOS	IMPORTACIONES		EXPORTACIONES		
	PAISES	Toneladas	Miles ptas.	Toneladas	Miles ptas.
Partida 08.09					
Posición 08.09.1000010J					
Chile	-	0,1	100,8	-	-
Total 08.09.1000010J	-	0,1	100,8	-	-
Posición 08.09.1000080C					
Francia	-	-	2.201,2	251.206,5	
Bélgica y Luxem.	-	-	624,8	67.037,6	
Países Bajos	-	-	122,8	12.236,7	
R.F. Alemana	-	-	481,9	55.092,0	
Italia	-	-	2.516,0	306.175,4	
Reino Unido	-	-	697,4	72.408,4	
Dinamarca	-	-	0,9	85,0	
Portugal	-	-	143,2	11.753,9	
Suecia	-	-	29,1	3.012,9	
Finlandia	-	-	8,9	774,1	
Suiza	-	-	90,4	8.982,4	
Austria	-	-	327,5	35.469,1	
Polonia	-	-	2,6	190,3	
Total 08.09.1000080C	-	-	7.246,5	824.424,1	
Posición 08.09.2090012E					
Andorra	-	-	-	17,8	
Total 08.09.2090012E	-	-	-	17,8	
Posición 08.09.2090025G					
Chile	-	0,8	482,6	-	-
Total 08.09.2090025G	-	0,8	482,6	-	-
Posición 08.09.3000012B					
Reino Unido	-	-	-	2,1	94,5
Chile	-	13,2	2.912,1	-	-
Total 08.09.3000012B	-	13,2	2.912,1	2,1	94,5
Posición 08.09.3000018I					
Francia	12,6	1.432,3	1.342,9	183.815,0	
Bélgica y Luxem.	-	-	308,4	45.107,7	
Países Bajos	-	-	202,4	21.139,1	
R.F. Alemana	-	-	534,6	76.669,9	
Italia	18,3	2.051,1	135,5	15.047,6	
Reino Unido	-	-	592,5	67.501,8	
Irlanda	-	-	9,0	1.028,1	
Portugal	-	-	33,9	2.734,9	
Suecia	-	-	37,7	4.203,4	
Finlandia	-	-	30,3	3.241,4	
Suiza	-	-	8,2	822,5	
Austria	-	-	57,3	6.343,5	
Polonia	-	-	1,4	148,8	
Chile	20,7	5.617,3	-	-	
Total 08.09.3000018I	51,6	9.100,7	3.294,2	427.803,8	
Posición 08.09.3000091F					
Chile	-	0,2	95,0	-	-
Total 08.09.3000091F	-	0,2	95,0	-	-
Posición 08.09.3000098A					
Francia	10,5	1.130,9	1.149,0	132.099,6	
Bélgica y Luxem.	-	-	364,8	41.755,7	
Países Bajos	-	-	285,6	31.664,2	
R.F. Alemana	-	-	640,8	79.857,5	
Italia	238,5	12.510,1	385,3	52.822,8	
Reino Unido	-	-	770,1	82.093,5	
Irlanda	-	-	9,9	896,9	
Portugal	-	-	226,9	17.856,4	
Suecia	-	-	69,8	6.828,1	
Finlandia	-	-	17,6	2.396,3	
Suiza	-	-	115,6	7.160,8	
Austria	-	-	41,5	4.025,3	
Polonia	-	-	3,5	339,7	
Chile	1,4	352,9	-	-	
Total 08.09.3000098A	250,4	13.994,0	4.080,4	459.796,6	
Posición 08.09.4011000B					
Francia	200,0	22.393,8	2,6	153,3	
Bélgica y Luxem.	-	-	112,5	10.198,4	
Países Bajos	-	-	825,9	91.445,4	
R.F. Alemana	-	-	33,3	4.404,0	
Reino Unido	-	-	3.105,4	318.177,5	
Irlanda	-	-	127,4	12.811,4	
Dinamarca	-	-	30,5	3.201,8	
Portugal	-	-	24,6	2.624,2	
Noruega	-	-	17,8	1.733,2	
Suecia	-	-	15,3	1.530,0	
Finlandia	-	-	75,6	6.369,8	
Total 08.09.4011000B	200,0	22.393,8	4.370,9	452.649,0	

II.6. COMERCIO EXTERIOR POR PRODUCTOS

SECCION 02

PRODUCTOS	IMPORTACIONES		EXPORTACIONES		
	PAISES	Toneladas	Miles ptas.	Toneladas	Miles ptas.
Posición 08.09.4019030A					
Chile	-	20,5	-	-	-
Total 08.09.4019030A	-	20,5	-	-	-
Posición 08.09.4019040J					
Chile	5,2	980,2	-	-	-
Total 08.09.4019040J	5,2	980,2	-	-	-
Posición 08.09.4019050I					
Chile	10,3	2.533,3	-	-	-
Total 08.09.4019050I	10,3	2.533,3	-	-	-
Posición 08.09.4019060H					
Francia	7,6	680,9	385,6	52.086,5	-
Bélgica y Luxem.	-	-	219,9	29.334,8	-
Países Bajos	-	-	630,1	71.295,6	-
R.F. Alemana	-	-	175,3	29.076,9	-
Italia	-	-	613,8	94.858,5	-
Reino Unido	-	-	1.384,4	166.144,9	-
Irlanda	-	-	47,6	5.391,0	-
Dinamarca	-	-	9,5	1.039,8	-
Portugal	-	-	41,6	3.312,0	-
Noruega	-	-	6,8	1.113,5	-
Suecia	-	-	67,7	7.439,0	-
Finlandia	-	-	138,9	13.960,7	-
Suiza	-	-	3,4	340,0	-
Chile	1,6	318,0	-	-	-
Total 08.09.4019060H	9,2	998,9	3.724,6	475.393,1	-
Posición 08.09.4019080F					
Francia	2,0	156,8	66,0	7.753,4	-
Bélgica y Luxem.	-	-	235,4	24.204,7	-
Países Bajos	-	-	869,1	109.609,9	-
R.F. Alemana	-	-	72,9	16.919,4	-
Italia	-	-	55,1	7.946,5	-
Reino Unido	-	-	1.723,7	174.466,0	-
Irlanda	-	-	58,1	5.814,5	-
Dinamarca	-	-	17,7	1.771,0	-
Grecia	-	-	6,8	680,0	-
Portugal	-	-	14,1	1.162,5	-
Noruega	-	-	12,8	1.618,0	-
Suecia	-	-	46,3	4.274,0	-
Finlandia	-	-	145,6	13.413,4	-
Total 08.09.4019080F	2,0	156,8	3.323,5	369.633,2	-
Total 08.09	543,1	53.768,9	26.042,3	3.009.812,1	-
Partida 08.10					
Posición 08.10.1010000F					
Francia	-	-	105,7	18.967,0	-
Bélgica y Luxem.	-	-	7,4	1.288,0	-
Países Bajos	-	-	15,5	2.781,0	-
R.F. Alemana	-	-	24,7	4.035,2	-
Reino Unido	-	-	168,1	30.552,8	-
Suecia	-	-	25,3	3.798,8	-
Total 08.10.1010000F	-	-	346,7	61.422,7	-
Posición 08.10.1090030F					
Francia	-	-	153,4	50.097,0	-
Bélgica y Luxem.	-	-	13,2	4.698,0	-
R.F. Alemana	-	-	53,0	20.328,1	-
Italia	-	-	17,2	7.240,2	-
Reino Unido	-	-	18,3	2.919,2	-
Noruega	-	-	1,9	384,0	-
Suecia	-	-	34,7	8.598,2	-
Austria	-	-	8,9	2.575,2	-
Total 08.10.1090030F	-	-	300,6	96.839,9	-
Posición 08.10.1090040E					
Francia	-	-	432,0	118.823,0	-
Bélgica y Luxem.	-	-	51,4	14.432,8	-
Países Bajos	-	-	5,3	950,4	-
R.F. Alemana	-	-	358,5	95.494,8	-
Reino Unido	-	-	84,3	18.610,7	-
Noruega	-	-	1,4	216,0	-
Suecia	-	-	14,9	1.711,2	-
Suiza	-	-	10,6	1.900,8	-
Total 08.10.1090040E	-	-	958,4	252.139,6	-
Posición 08.10.1090050D					
Francia	-	-	520,0	99.040,4	-
Bélgica y Luxem.	-	-	23,4	4.156,4	-
Países Bajos	-	-	2,8	483,0	-
R.F. Alemana	-	-	231,3	42.178,4	-
Reino Unido	-	-	112,2	19.675,3	-
Dinamarca	-	-	1,8	273,6	-
Austria	-	-	6,6	1.154,1	-

PRODUCTOS	IMPORTACIONES		EXPORTACIONES		
	PAISES	Toneladas	Miles ptas.	Toneladas	Miles ptas.
Andorra	-	-	0,2	45,1	-
Total 08.10.1090050D	-	-	898,3	167.006,2	-
Posición 08.10.9010010H					
Francia	138,9	26.844,4	-	-	-
Italia	143,9	23.299,9	-	-	-
Chile	10,2	2.721,6	-	-	-
Nueva Zelanda	79,5	12.923,9	-	-	-
Total 08.10.9010010H	372,5	65.789,8	-	-	-
Posición 08.10.9010020G					
Francia	24,6	3.542,8	-	-	-
R.F. Alemana	4,2	683,3	-	-	-
Italia	79,6	11.273,2	-	-	-
Grecia	8,7	1.245,4	-	-	-
Chile	33,1	7.553,6	-	-	-
Nueva Zelanda	252,2	52.906,6	-	-	-
Total 08.10.9010020G	402,3	77.204,9	-	-	-
Posición 08.10.9080231E					
Francia	-	-	169,9	15.403,2	-
Bélgica y Luxem.	-	-	7,0	700,8	-
Países Bajos	-	-	29,7	2.965,0	-
R.F. Alemana	-	-	7,1	425,3	-
Italia	-	-	614,3	66.133,0	-
Reino Unido	-	-	321,6	30.550,3	-
Portugal	-	-	49,1	3.564,9	-
Noruega	-	-	3,5	290,4	-
Estados Unidos	-	-	7,9	792,0	-
Total 08.10.9080231E	-	-	1.210,2	120.824,9	-
Posición 08.10.9080232C					
Francia	-	-	27,4	1.414,7	-
Países Bajos	-	-	8,3	833,8	-
R.F. Alemana	-	-	1,4	81,6	-
Italia	-	-	33,4	2.850,6	-
Reino Unido	-	-	8,0	508,9	-
Portugal	-	-	42,9	3.378,1	-
Total 08.10.9080232C	-	-	121,4	9.067,7	-
Posición 08.10.9080960I					
Francia	-	-	9,9	985,3	-
Bélgica y Luxem.	-	-	5,9	882,0	-
R.F. Alemana	-	-	5,0	702,6	-
Italia	-	-	130,6	22.627,0	-
Reino Unido	-	-	2,0	612,0	-
Total 08.10.9080960I	-	-	153,4	25.808,8	-
Posición 08.10.9080980G					
R.F. Alemana	-	-	4,5	750,0	-
Italia	-	-	259,7	48.812,2	-
Austria	-	-	1,0	115,1	-
Andorra	-	-	0,2	28,1	-
Total 08.10.9080980G	-	-	265,5	49.705,4	-
Total 08.10	774,8	142.994,7	4.254,5	782.815,3	-
Partida 08.11					
Posición 08.11.1011000D					
Suecia	-	-	38,4	9.120,4	-
Estados Unidos	-	-	17,2	2.765,4	-
Total 08.11.1011000D	-	-	55,6	11.885,8	-
Posición 08.11.1090000H					
Francia	-	-	32,9	3.700,8	-
Bélgica y Luxem.	-	-	4,1	358,0	-
Países Bajos	3,2	643,3	-	-	-
Reino Unido	-	-	94,7	11.858,5	-
Dinamarca	-	-	8,0	944,0	-
Arabia Saudita	-	-	299,2	35.293,3	-
Kuwait	-	-	20,0	2.343,6	-
Emir. Arabes Unidos	-	-	20,0	2.951,6	-
Total 08.11.1090000H	3,2	643,3	478,9	57.449,8	-
Posición 08.11.2011090C					
Suecia	-	-	0,2	22,8	-
Total 08.11.2011090C	-	-	0,2	22,8	-
Posición 08.11.2051000C					
Países Bajos	33,0	3.954,0	-	-	-
Total 08.11.2051000C	33,0	3.954,0	-	-	-
Posición 08.11.9010019H					
Francia	-	-	2,2	184,8	-
Total 08.11.9010019H	-	-	2,2	184,8	-

II.6. COMERCIO EXTERIOR POR PRODUCTOS

SECCION 02

PRODUCTOS	IMPORTACIONES		EXPORTACIONES	
	PAISES	Toneladas	Miles ptas.	Toneladas
Posición 08.11.9030019D				
Países Bajos	-	-	22,0	2.304,4
R.F. Alemana	-	-	88,0	8.800,0
Reino Unido	-	-	-	0,8
Suiza	-	-	20,0	1.764,0
Total 08.11.9030019D	-	-	130,0	12.869,2
Posición 08.11.9050000I				
Canadá	22,6	6.756,9	-	-
Total 08.11.9050000I	22,6	6.756,9	-	-
Posición 08.11.9090059G				
Países Bajos	15,2	1.900,6	-	-
Total 08.11.9090059G	15,2	1.900,6	-	-
Posición 08.11.9090069F				
Países Bajos	20,0	5.370,6	-	-
R.F. Alemana	9,2	2.655,2	10,0	870,0
Total 08.11.9090069F	29,2	8.025,8	10,0	870,0
Posición 08.11.9090089D				
Francia	-	-	28,5	1.479,8
R.F. Alemana	-	-	52,0	8.965,3
Reino Unido	-	-	4,8	621,4
Total 08.11.9090089D	-	-	85,3	11.066,5
Posición 08.11.9090090B				
Francia	-	-	373,0	31.323,8
Bélgica y Luxem.	-	-	72,0	6.120,0
Países Bajos	-	-	285,0	22.621,1
R.F. Alemana	-	-	522,0	52.361,8
Italia	-	-	20,1	2.265,1
Reino Unido	-	-	75,0	8.912,4
Dinamarca	-	-	22,0	1.100,0
Suecia	-	-	144,4	9.402,5
Suiza	-	-	20,0	1.764,0
Hungría	23,0	3.442,5	23,0	3.442,5
Estados Unidos	-	-	2,6	556,9
Total 08.11.9090090B	23,0	3.442,5	1.559,0	139.870,2
Total 08.11	126,2	24.723,2	2.321,2	234.219,1
Partida 08.12				
Posición 08.12.1000010E				
Marruecos	-	-	8,5	1.148,9
Total 08.12.1000010E	-	-	8,5	1.148,9
Posición 08.12.1000090G				
Italia	14,2	2.834,2	-	-
Total 08.12.1000090G	14,2	2.834,2	-	-
Posición 08.12.9010000G				
Francia	-	-	4,7	235,0
Bélgica y Luxem.	-	-	196,5	12.194,9
Países Bajos	-	-	128,8	7.555,7
R.F. Alemana	-	-	368,4	20.298,0
Italia	-	-	23,0	1.265,0
Reino Unido	-	-	525,5	26.009,6
Dinamarca	-	-	19,2	1.440,0
Islandia	-	-	1,2	120,0
Suecia	-	-	46,4	3.500,1
Finlandia	-	-	183,8	12.081,0
Suiza	-	-	27,6	897,9
Austria	-	-	253,7	10.284,7
Líbano	-	-	36,8	1.401,5
Total 08.12.9010000G	-	-	1.815,5	97.283,4
Posición 08.12.9020010D				
Francia	-	-	28,9	3.400,6
Total 08.12.9020010D	-	-	28,9	3.400,6
Posición 08.12.9020090F				
Francia	-	-	17,2	998,9
Total 08.12.9020090F	-	-	17,2	998,9
Posición 08.12.9090090A				
Francia	-	-	2,0	166,4
Bélgica y Luxem.	-	-	-	1,0
R.F. Alemana	-	-	0,2	44,2
Italia	-	-	-	1,0
Reino Unido	-	-	61,4	4.992,8
Suecia	-	-	2,0	155,4
Finlandia	-	-	39,9	3.002,0
Suiza	-	-	0,2	65,9
México	-	-	0,1	40,7
Tailandia	-	-	-	1,0
Indonesia	-	-	-	4,5

PRODUCTOS	IMPORTACIONES		EXPORTACIONES	
	PAISES	Toneladas	Miles ptas.	Toneladas
Singapur	-	-	-	1,0
Japón	-	-	0,1	2,8
Total 08.12.9090090A	-	-	106,0	8.478,7
Total 08.12	14,2	2.834,2	1.976,1	111.310,5
Partida 08.13				
Posición 08.13.1000000E				
Dinamarca	-	-	5,4	2.998,8
Total 08.13.1000000E	-	-	5,4	2.998,8
Posición 08.13.4080090C				
R.F. Alemana	-	-	5,5	1.052,9
Total 08.13.4080090C	-	-	5,5	1.052,9
Total 08.13	-	-	10,9	4.051,7
Partida 08.14				
Posición 08.14.0000000F				
Francia	-	-	755,5	170.030,5
Bélgica y Luxem.	-	-	3,0	1.089,5
Países Bajos	-	-	183,6	22.420,1
R.F. Alemana	-	-	233,6	52.283,0
Italia	-	-	50,0	11.256,3
Reino Unido	-	-	48,9	10.895,2
Dinamarca	-	-	2,0	605,0
Portugal	-	-	20,3	8.060,4
Suecia	-	-	4,8	1.617,5
R.D. Alemana	-	-	5,2	1.431,9
Estados Unidos	-	-	57,4	14.443,7
Brasil	-	-	-	27,1
Total 08.14.0000000F	-	-	1.364,2	294.160,2
Total 08.14	-	-	1.364,2	294.160,2
Total Capítulo 08	9.300,3	996.297,2	482.587,1	31.459.191,0
Capítulo 09: Café, té, yerba mate y especias				
Partida 09.01				
Posición 09.01.1100100E				
Brasil	32,9	5.980,1	-	-
Total 09.01.1100100E	32,9	5.980,1	-	-
Total 09.01	32,9	5.980,1	-	-
Partida 09.02				
Posición 09.02.2000000E				
Gambia	-	-	-	16,5
Total 09.02.2000000E	-	-	-	16,5
Total 09.02	-	-	-	16,5
Partida 09.04				
Posición 09.04.1190000E				
R.F. Alemana	2,0	442,2	-	-
Reino Unido	-	-	0,6	228,3
Portugal	-	-	0,5	288,9
Suiza	-	-	-	3,2
Austria	-	-	4,7	3.822,0
Rep. Sudafricana	-	-	0,3	244,3
Estados Unidos	-	-	2,8	1.938,5
Canadá	-	-	0,3	393,6
Panamá	-	-	0,2	216,4
Brasil	168,5	34.305,4	-	-
India	21,5	2.065,1	-	-
Tailandia	51,0	10.207,5	-	-
Indonesia	116,8	24.718,1	-	-
Malasia	141,0	25.706,2	-	-
Australia	-	-	0,2	236,7
Total 09.04.1190000E	500,8	97.444,6	9,6	7.371,9
Posición 09.04.1200000C				
R.F. Alemana	-	-	2,0	572,8
Andorra	-	-	0,3	155,0
Gambia	-	-	-	101,6
Brasil	6,0	1.275,4	-	-
Indonesia	1,0	167,0	-	-
Total 09.04.1200000C	7,0	1.442,4	2,4	829,4
Posición 09.04.2010010J				
Francia	-	-	16,4	3.659,8
Grecia	-	-	7,0	1.236,1

II.6. COMERCIO EXTERIOR POR PRODUCTOS

SECCION 02

PRODUCTOS	IMPORTACIONES		EXPORTACIONES	
	PAISES	Toneladas	Miles ptas.	Toneladas
Partida 09.08				
Posición 09.08.1010000I				
Reino Unido	3,1	1.442,2	-	-
India	2,0	1.623,0	-	-
Total 09.08.1010000I	5,1	3.065,2	-	-
Posición 09.08.1090000B				
R.F. Alemana	6,8	2.169,0	-	-
Reino Unido	3,0	1.442,4	-	-
Granada	7,4	2.798,8	-	-
Indonesia	8,9	3.508,4	-	-
Total 09.08.1090000B	26,1	9.918,5	-	-
Posición 09.08.2010000G				
Indonesia	1,0	483,9	-	-
Total 09.08.2010000G	1,0	483,9	-	-
Posición 09.08.3000000G				
R.F. Alemana	0,3	177,5	-	-
Cuba	-	-	0,1	113,3
Papua-Nueva Guinea	0,6	226,1	-	-
Total 09.08.3000000G	0,9	403,6	0,1	113,3
Total 09.08	33,1	13.871,3	0,1	113,3
Partida 09.09				
Posición 09.09.1010000H				
Francia	-	-	46,7	7.641,7
Bélgica y Luxem.	-	-	1,5	393,5
Países Bajos	-	-	7,5	1.785,9
R.F. Alemana	-	-	64,6	13.301,4
Italia	-	-	5,7	1.328,9
Suecia	-	-	25,9	6.308,3
Suiza	-	-	7,5	1.607,2
Gibraltar	-	-	-	26,6
Turquía	21,4	2.456,2	-	-
Estados Unidos	-	-	65,7	19.486,9
Rep. Dominicana	-	-	73,0	12.838,7
Singapur	-	-	4,0	963,4
Japón	-	-	10,0	2.861,9
Total 09.09.1010000H	21,4	2.456,2	312,1	68.544,3
Posición 09.09.2000000H				
Reino Unido	6,0	539,3	-	-
Egipto	5,9	303,8	-	-
Total 09.09.2000000H	11,9	843,1	-	-
Posición 09.09.3019000E				
Reino Unido	5,9	1.078,6	-	-
Turquía	77,7	8.286,9	-	-
El Salvador	-	-	2,0	335,4
Siria	12,0	1.265,8	-	-
Total 09.09.3019000E	95,7	10.631,2	2,0	335,4
Posición 09.09.3090000G				
Suiza	-	-	-	32,0
Total 09.09.3090000G	-	-	-	32,0
Posición 09.09.4019000C				
Egipto	6,0	298,1	-	-
Total 09.09.4019000C	6,0	298,1	-	-
Posición 09.09.5019000J				
Egipto	3,0	248,6	-	-
Total 09.09.5019000J	3,0	248,6	-	-
Total 09.09	138,0	14.477,2	314,2	68.911,7
Partida 09.10				
Posición 09.10.1000000G				
China	4,0	581,1	-	-
Total 09.10.1000000G	4,0	581,1	-	-
Posición 09.10.2010000C				
Francia	-	-	-	963,5
Bélgica y Luxem.	-	-	-	406,8
R.F. Alemana	-	-	-	702,9
Italia	-	-	-	567,7
Reino Unido	-	-	-	3.586,7
Grecia	0,2	13.075,0	-	-
Suecia	-	-	0,1	10.247,6
Suiza	-	-	-	4.058,9
Austria	-	-	-	171,0
Mauricio	-	-	-	3.345,1
Estados Unidos	-	-	0,2	19.746,0

PRODUCTOS	IMPORTACIONES		EXPORTACIONES	
	PAISES	Toneladas	Miles ptas.	Toneladas
Canadá	-	-	-	4.104,0
Guatemala	-	-	-	505,5
Chile	-	-	-	975,0
Irán	0,3	15.311,8	-	-
Israel	-	-	-	284,0
Arabia Saudita	-	-	1,3	127.630,0
Kuwait	-	-	-	3.763,9
Bahrein	-	-	-	8.912,5
Qatar	-	-	-	605,9
Emir. Arabes Unidos	-	-	-	5.108,2
Omán	-	-	-	980,6
India	0,4	27.609,9	-	-
Japón	-	-	0,4	46.709,4
Australia	-	-	-	1.850,7
Total 09.10.2010000C	0,8	55.996,7	2,4	245.225,9
Posición 09.10.2090000F				
Francia	-	-	0,4	24.046,5
R.F. Alemana	-	-	0,2	6.610,6
Italia	-	-	-	3.906,6
Reino Unido	-	-	-	828,8
Dinamarca	-	-	-	384,6
Suecia	-	-	0,2	14.227,7
Suiza	-	-	-	8.013,3
Mauricio	-	-	-	636,3
Irán	-	4.874,3	-	-
Arabia Saudita	-	-	-	2.296,4
Japón	-	-	0,3	31.492,3
Total 09.10.2090000F	-	4.874,3	1,3	92.443,1
Posición 09.10.3000000C				
India	4,0	224,1	-	-
Total 09.10.3000000C	4,0	224,1	-	-
Posición 09.10.4011000H				
Países Bajos	-	-	6,0	1.748,3
R.F. Alemana	-	-	18,0	5.528,4
Reino Unido	-	-	37,1	10.478,1
Dinamarca	-	-	5,0	1.305,8
Austria	-	-	1,0	250,0
Estados Unidos	-	-	14,0	3.234,0
Canadá	-	-	6,0	1.371,6
Total 09.10.4011000H	-	-	87,1	23.916,3
Posición 09.10.4013000F				
Francia	-	-	148,8	37.208,0
Bélgica y Luxem.	-	-	3,0	720,6
Países Bajos	-	-	10,2	2.775,8
R.F. Alemana	2,1	842,5	189,2	36.096,5
Reino Unido	-	-	12,6	3.653,9
Suiza	-	-	5,5	1.689,5
Austria	-	-	1,1	265,8
Marruecos	18,5	1.412,6	-	-
Estados Unidos	-	-	273,4	73.526,6
Canadá	-	-	55,9	12.249,6
Colombia	-	-	16,0	3.200,8
Japón	-	-	2,3	559,8
Total 09.10.4013000F	20,6	2.255,2	717,9	171.947,0
Posición 09.10.4019000J				
Bélgica y Luxem.	-	-	7,9	2.185,2
R.F. Alemana	-	-	77,5	23.167,7
Reino Unido	-	-	10,9	3.054,2
Checoslovaquia	-	-	0,3	80,2
Estados Unidos	-	-	397,7	93.567,0
Cuba	-	-	0,2	56,1
Israel	-	-	0,2	53,5
Total 09.10.4019000J	-	-	494,7	122.163,9
Posición 09.10.4090000B				
Francia	-	-	1,5	392,0
Turquía	4,9	451,5	-	-
Taiwan	-	-	0,5	174,1
Total 09.10.4090000B	4,9	451,5	2,0	566,1
Posición 09.10.5000000H				
Cuba	-	-	1,3	307,3
Total 09.10.5000000H	-	-	1,3	307,3
Posición 09.10.9190000J				
Reino Unido	-	-	0,9	224,1
Total 09.10.9190000J	-	-	0,9	224,1
Posición 09.10.9991000A				
Francia	-	-	1,2	134,1
Suiza	-	-	-	3,2
Australia	-	-	-	9,0
Total 09.10.9991000A	-	-	1,2	146,4

II.6. COMERCIO EXTERIOR POR PRODUCTOS

SECCION 02

PRODUCTOS	IMPORTACIONES		EXPORTACIONES	
	PAISES	Toneladas	Miles ptas.	Toneladas
Posición 09.10.9999000C				
Francia	-	-	-	374,1
R.F. Alemana	-	-	6,0	2.293,0
Suiza	-	-	0,4	780,7
Andorra	-	-	1,5	863,0
Gambia	-	-	-	13,1
Total 09.10.9999000C ..	-	-	7,9	4.323,9
Total 09.10	34,4	64.382,8	1.316,8	661.263,9
Total Capítulo 09	11.663,5	2.101.336,7	15.619,0	3.984.525,4
Capítulo 10: Cereales				
Partida 10.01				
Posición 10.01.9099000J				
Francia	582,8	13.473,0	-	-
Reino Unido	18.948,8	468.371,0	-	-
Total 10.01.9099000J ...	19.531,6	481.844,0	-	-
Total 10.01	19.531,6	481.844,0	-	-
Partida 10.03				
Posición 10.03.0090100D				
Bélgica y Luxem.	-	-	2.702,6	80.671,4
Total 10.03.0090100D ..	-	-	2.702,6	80.671,4
Posición 10.03.0090900G				
Irán	-	-	26.250,0	309.897,1
Total 10.03.0090900G ..	-	-	26.250,0	309.897,1
Total 10.03	-	-	28.952,6	390.568,5
Partida 10.05				
Posición 10.05.9000000D				
Francia	26,7	710,8	-	-
Rep. Sudafricana	40,0	1.510,4	-	-
Estados Unidos	39.931,1	584.331,9	-	-
Total 10.05.9000000D ..	39.997,8	586.553,1	-	-
Total 10.05	39.997,8	586.553,1	-	-
Partida 10.06				
Posición 10.06.1023000C				
R.F. Alemana	-	-	2,0	234,0
Total 10.06.1023000C ..	-	-	2,0	234,0
Posición 10.06.1092000I				
Austria	-	-	1,5	235,5
Total 10.06.1092000I ...	-	-	1,5	235,5
Posición 10.06.2092000G				
Israel	-	-	2,0	344,5
Total 10.06.2092000G ..	-	-	2,0	344,5
Posición 10.06.3063000J				
Guinea Ecuatorial	-	-	2,3	505,0
Total 10.06.3063000J ...	-	-	2,3	505,0
Posición 10.06.3092000E				
R.F. Alemana	-	-	8,0	1.088,0
Total 10.06.3092000E ...	-	-	8,0	1.088,0
Posición 10.06.3098090J				
R.F. Alemana	-	-	0,2	23,4
Total 10.06.3098090J ...	-	-	0,2	23,4
Total 10.06	-	-	16,0	2.430,4
Partida 10.08				
Posición 10.08.2000000F				
Canadá	38,9	981,5	-	-
Argentina	128,8	5.783,3	-	-
Total 10.08.2000000F ...	167,7	6.764,9	-	-
Posición 10.08.3000000D				
Rep. Dominicana	-	-	2,5	403,2
Total 10.08.3000000D ..	-	-	2,5	403,2
Total 10.08	167,7	6.764,9	2,5	403,2
Total Capítulo 10	59.697,1	1.075.161,9	28.971,0	393.402,1

PRODUCTOS	IMPORTACIONES		EXPORTACIONES	
	PAISES	Toneladas	Miles ptas.	Toneladas
Capítulo 11: Productos de la molinería; malta; almidón y fécula; inulina; gluten de trigo				
Partida 11.02				
Posición 11.02.9090090H				
Francia	-	-	0,1	11,4
Total 11.02.9090090H ..	-	-	0,1	11,4
Total 11.02	-	-	0,1	11,4
Partida 11.03				
Posición 11.03.1990290A				
Marruecos	-	-	-	3,2
Total 11.03.1990290A ..	-	-	-	3,2
Total 11.03	-	-	-	3,2
Partida 11.06				
Posición 11.06.3090090G				
Bélgica y Luxem.	-	-	0,1	122,6
Argentina	-	-	0,5	572,3
Total 11.06.3090090G ..	-	-	0,6	695,0
Total 11.06	-	-	0,6	695,0
Partida 11.08				
Posición 11.08.1100000F				
Francia	276,0	13.911,2	-	-
Países Bajos	24,0	1.168,1	-	-
Reino Unido	234,2	12.525,3	-	-
Total 11.08.1100000F ...	534,2	27.604,6	-	-
Posición 11.08.1300000D				
Francia	24,0	1.448,0	-	-
Países Bajos	50,4	2.975,8	-	-
Total 11.08.1300000D ..	74,4	4.423,8	-	-
Total 11.08	608,6	32.028,5	-	-
Total Capítulo 11	608,6	32.028,5	0,7	709,5
Capítulo 12: Semillas y frutos oleaginosos; semillas y frutos diversos; plantas industriales o medicinales; paja y forrajes				
Partida 12.01				
Posición 12.01.0090000F				
Estados Unidos	81.671,0	2.162.252,9	-	-
Brasil	34.495,6	895.114,4	-	-
Total 12.01.0090000F ...	116.166,5	3.057.367,4	-	-
Total 12.01	116.166,5	3.057.367,4	-	-
Partida 12.02				
Posición 12.02.1090000C				
Egipto	25,5	2.181,5	-	-
Estados Unidos	172,6	17.571,4	-	-
Argentina	17,4	2.308,1	-	-
Israel	26,4	3.269,0	-	-
China	102,8	8.981,4	-	-
Total 12.02.1090000C ..	344,7	34.311,4	-	-
Posición 12.02.2000000J				
Estados Unidos	124,3	13.716,9	-	-
Argentina	24,0	2.272,9	-	-
China	123,1	11.405,3	-	-
Total 12.02.2000000J ...	271,4	27.395,0	-	-
Total 12.02	616,1	61.706,4	-	-
Partida 12.06				
Posición 12.06.0010000H				
R.F. Alemana	-	-	1,0	294,0
Reino Unido	30,3	4.483,4	-	-
Total 12.06.0010000H ..	30,3	4.483,4	1,0	294,0
Posición 12.06.0090000A				
Estados Unidos	176,8	12.115,8	-	-
Israel	89,1	14.490,1	-	-
Total 12.06.0090000A ..	265,9	26.605,9	-	-
Total 12.06	296,2	31.089,2	1,0	294,0

II.6. COMERCIO EXTERIOR POR PRODUCTOS

SECCION 02

PRODUCTOS	IMPORTACIONES		EXPORTACIONES	
	PAISES	Toneladas	Miles ptas.	Toneladas
Partida 12.07				
Posición 12.07.2010000C				
Israel	120,0	15.197,4	-	-
Total 12.07.2010000C	120,0	15.197,4	-	-
Posición 12.07.4090000B				
Gibraltar	-	-	-	19,0
Turquía	24,5	4.693,6	-	-
Total 12.07.4090000B	24,5	4.693,6	-	19,0
Posición 12.07.5090000I				
Países Bajos	4,0	262,1	-	-
Total 12.07.5090000I	4,0	262,1	-	-
Posición 12.07.9999900D				
Francia	-	-	3,0	707,3
R.F. Alemana	-	-	15,8	3.596,3
Yugoslavia	12,0	2.507,9	-	-
Rep. Dominicana	-	-	-	232,5
Total 12.07.9999900D	12,0	2.507,9	18,8	4.536,0
Total 12.07	160,5	22.661,0	18,8	4.555,0
Partida 12.09				
Posición 12.09.3000900B				
Estados Unidos	3,0	794,9	-	-
Total 12.09.3000900B	3,0	794,9	-	-
Posición 12.09.9190110E				
Países Bajos	-	7.730,5	0,2	2.182,6
Estados Unidos	0,7	6.395,9	-	-
Israel	-	3.708,3	-	-
Total 12.09.9190110E	0,7	17.834,6	0,2	2.182,6
Posición 12.09.9190190G				
Estados Unidos	-	275,4	-	-
Total 12.09.9190190G	-	275,4	-	-
Posición 12.09.9190210C				
Países Bajos	-	124,9	-	495,0
Total 12.09.9190210C	-	124,9	-	495,0
Posición 12.09.9190290E				
Países Bajos	0,1	292,7	-	-
Total 12.09.9190290E	0,1	292,7	-	-
Posición 12.09.9190310A				
Países Bajos	-	1.760,0	0,3	23.528,4
Marruecos	-	-	5,2	285,3
Chile	-	-	0,5	50,0
Total 12.09.9190310A	-	1.760,0	6,0	23.863,7
Posición 12.09.9190390C				
Francia	-	412,4	-	-
Países Bajos	-	452,2	-	-
Reino Unido	-	641,3	-	-
Marruecos	-	-	1,2	92,8
Estados Unidos	50,5	3.445,3	-	-
Israel	-	2.625,0	-	-
Japón	-	113,6	-	-
Total 12.09.9190390C	50,6	7.689,7	1,2	92,8
Posición 12.09.9190910H				
Países Bajos	1,3	1.443,4	0,1	3.104,1
Marruecos	-	-	3,2	31,5
Estados Unidos	0,3	5.841,1	-	-
Total 12.09.9190910H	1,6	7.284,4	3,3	3.135,6
Posición 12.09.9190990J				
Francia	-	145,7	-	-
Países Bajos	1,2	4.664,2	-	-
Marruecos	-	-	1,9	211,8
Estados Unidos	0,2	1.823,1	-	-
Israel	-	1.234,4	-	-
Japón	-	71,5	-	-
Total 12.09.9190990J	1,5	7.938,8	1,9	211,8
Posición 12.09.9910900H				
Francia	-	70,0	-	-
Países Bajos	0,2	2.226,9	-	-
Total 12.09.9910900H	0,2	2.296,9	-	-
Posición 12.09.9999210F				
Países Bajos	-	601,0	0,4	4.652,8
Israel	-	304,8	-	-
Total 12.09.9999210F	-	905,7	0,4	4.652,8

PRODUCTOS	IMPORTACIONES		EXPORTACIONES	
	PAISES	Toneladas	Miles ptas.	Toneladas
Posición 12.09.9999290H				
Países Bajos	-	1.201,3	-	-
Israel	0,1	6.039,9	-	-
Japón	-	959,8	-	-
Total 12.09.9999290H	0,2	8.201,0	-	-
Posición 12.09.9999990C				
Francia	-	55,2	-	-
Países Bajos	-	18,3	-	-
Israel	-	85,3	-	-
Japón	-	554,7	-	-
Total 12.09.9999990C	-	713,6	-	-
Total 12.09	58,0	56.112,8	12,8	34.634,2
Partida 12.11				
Posición 12.11.1000000A				
Francia	-	-	1,2	95,0
Italia	-	-	14,5	955,4
Total 12.11.1000000A	-	-	15,7	1.050,3
Posición 12.11.2000000I				
Portugal	-	-	-	201,2
Total 12.11.2000000I	-	-	-	201,2
Posición 12.11.9010000B				
Francia	-	-	2,5	1.939,2
Bélgica y Luxem.	-	14,4	-	-
Japón	-	-	-	23,2
Total 12.11.9010000B	-	14,4	2,5	1.962,4
Posición 12.11.9090100C				
Francia	-	-	1,0	795,0
Total 12.11.9090100C	-	-	1,0	795,0
Posición 12.11.9090900F				
Francia	19,2	1.600,2	288,9	47.921,4
Bélgica y Luxem.	-	-	24,5	3.907,5
Países Bajos	-	-	7,0	2.082,0
R.F. Alemana	-	-	340,6	54.937,4
Italia	0,2	591,0	1,2	732,5
Reino Unido	-	-	77,0	14.599,0
Dinamarca	-	-	7,0	1.068,7
Portugal	-	-	3,8	1.400,0
Suecia	-	-	245,9	13.062,0
Suiza	-	38,7	20,9	4.230,0
Austria	-	-	0,6	115,6
Yugoslavia	3,7	679,0	-	-
Turquía	11,3	5.411,5	-	-
Albania	2,6	304,6	-	-
Marruecos	1.874,5	226.582,9	-	-
Egipto	17,5	2.642,4	-	-
Estados Unidos	-	-	254,2	35.382,1
Chile	41,4	6.354,0	-	-
India	0,2	709,6	-	-
Japón	-	-	23,8	5.404,0
Taiwan	-	-	-	7,0
Australia	-	-	9,0	1.489,4
Total 12.11.9090900F	1.970,5	244.913,9	1.304,5	186.338,7
Total 12.11	1.970,5	244.928,3	1.323,7	190.347,6
Partida 12.12				
Posición 12.12.1010000H				
Italia	-	-	1.199,8	23.853,3
Reino Unido	-	-	1.064,4	17.608,3
Irlanda	-	-	2.235,6	37.236,0
Total 12.12.1010000H	-	-	4.499,8	78.697,7
Posición 12.12.3000000F				
Países Bajos	-	-	23,5	3.614,0
Reino Unido	-	-	2,0	95,2
Noruega	-	-	43,1	4.482,3
Total 12.12.3000000F	-	-	68,6	8.191,5
Posición 12.12.9190090D				
Reino Unido	-	-	-	10,0
Total 12.12.9190090D	-	-	-	10,0
Posición 12.12.9990100C				
Francia	-	-	27,8	10.982,6
Países Bajos	-	-	2,5	828,7
R.F. Alemana	-	-	8,0	3.130,9
Italia	-	-	9,9	4.732,7
Marruecos	-	-	1,0	411,7
Canadá	-	-	2,0	1.615,4

II.6. COMERCIO EXTERIOR POR PRODUCTOS

SECCION 02

PRODUCTOS	IMPORTACIONES		EXPORTACIONES		
	PAISES	Toneladas	Miles ptas.	Toneladas	Miles ptas.
Uruguay	-	-	1,0	334,5	
Japón	-	-	6,0	4.645,8	
Total 12.12.9990100C ..	-	-	58,2	26.682,1	
Posición 12.12.9990900F					
Portugal	2,0	406,0	-	-	
Costa de Marfil	2,9	686,2	-	-	
Total 12.12.9990900F ..	5,0	1.092,2	-	-	
Total 12.12	5,0	1.092,2	4.626,5	113.581,3	
Partida 12.14					
Posición 12.14.9090000B					
Francia	-	-	3,0	1.456,0	
Bélgica y Luxem.	-	-	3,0	1.069,9	
R.F. Alemana	-	-	10,0	2.892,4	
Total 12.14.9090000B ..	-	-	16,0	5.418,3	
Total 12.14	-	-	16,0	5.418,3	
Total Capítulo 12	119.272,9	3.474.957,3	5.998,9	348.830,4	
Capítulo 13: Gomas, resinas y demás jugos y extractos vegetales					
Partida 13.01					
Posición 13.01.9000000E					
Francia	-	-	12,2	17.008,3	
Reino Unido	-	-	2,4	2.750,8	
Grecia	-	-	0,2	259,3	
Estados Unidos	-	-	0,4	505,5	
México	-	-	0,3	2.305,2	
Costa Rica	-	-	0,6	5.379,9	
Emir. Arabes Unidos ...	-	-	0,1	28,8	
Taiwan	-	-	1,0	279,2	
Total 13.01.9000000E ...	-	-	17,1	28.517,0	
Total 13.01	-	-	17,1	28.517,0	
Partida 13.02					
Posición 13.02.1300000H					
R.F. Alemana	2,0	4.203,2	-	-	
Total 13.02.1300000H ..	2,0	4.203,2	-	-	
Posición 13.02.1400090H					
Estados Unidos	-	-	1,1	14.765,7	
Total 13.02.1400090H ..	-	-	1,1	14.765,7	
Posición 13.02.1991000B					
Italia	-	-	0,3	1.249,0	
Portugal	-	-	-	56,8	
Japón	-	-	-	80,2	
Total 13.02.1991000B ..	-	-	0,3	1.386,0	
Posición 13.02.1999000D					
R.F. Alemana	-	-	0,3	1.545,4	
Suiza	-	-	-	168,0	
India	2,5	15.325,2	-	-	
Total 13.02.1999000D ..	2,5	15.325,2	0,3	1.713,4	
Posición 13.02.2010199G					
Dinamarca	4,0	6.025,0	-	-	
Israel	7,2	6.223,2	-	-	
Total 13.02.2010199G ..	11,2	12.248,2	-	-	
Posición 13.02.2090199J					
Israel	2,0	1.685,9	-	-	
Total 13.02.2090199J ...	2,0	1.685,9	-	-	
Posición 13.02.3100000F					
Italia	-	200,6	-	-	
México	-	-	0,1	323,9	
Total 13.02.3100000F ...	-	200,6	0,1	323,9	
Total 13.02	17,8	33.663,1	1,8	18.189,1	
Total Capítulo 13	17,8	33.663,1	18,9	46.706,1	
Capítulo 14: Materias trenzables y demás productos de origen vegetal, no expresados ni comprendidos en otras partidas					
Partida 14.01					
Posición 14.01.1000900B					
China	11,3	1.314,2	-	-	
Total 14.01.1000900B ..	11,3	1.314,2	-	-	

PRODUCTOS	IMPORTACIONES		EXPORTACIONES		
	PAISES	Toneladas	Miles ptas.	Toneladas	Miles ptas.
Posición 14.01.9000100B					
Francia	-	-	30,6	1.533,2	
Marruecos	16,0	161,0	-	-	
Total 14.01.9000100B ..	16,0	161,0	30,6	1.533,2	
Total 14.01	27,3	1.475,2	30,6	1.533,2	
Partida 14.04					
Posición 14.04.2000000F					
R.F. Alemana	9,3	1.693,4	-	-	
Estados Unidos	4,5	769,2	-	-	
Total 14.04.2000000F ...	13,8	2.462,6	-	-	
Posición 14.04.9000900B					
Francia	-	-	2,5	34,0	
Reino Unido	-	-	-	13,9	
Total 14.04.9000900B ..	-	-	2,5	47,9	
Total 14.04	13,8	2.462,6	2,5	47,9	
Total Capítulo 14	41,1	3.937,8	33,1	1.581,1	
TOTAL SECCION 02 ...	239.062,5	9.373.811,2	785.327,4	60.604.077,2	

II.6. COMERCIO EXTERIOR POR PRODUCTOS

SECCION 03

PRODUCTOS	IMPORTACIONES		EXPORTACIONES	
	PAISES	Toneladas	Miles ptas.	Toneladas

SECCION 03: GRASAS Y ACEITES ANIMALES O VEGETALES; PRODUCTOS DE SU DESDOBLAMIENTO; GRASAS ALIMENTICIAS ELABORADAS; CERAS DE ORIGEN ANIMAL O VEGETAL

Capítulo 15: Grasas y aceites animales o vegetales; productos de su desdoblamiento; grasas alimenticias elaboradas; ceras de origen animal o vegetal

Partida 15.01

Posición 15.01.0011000I

Bélgica y Luxem.	146,6	6.176,2	-	-
R.F. Alemana	98,0	4.051,9	-	-
Total 15.01.0011000I ...	244,6	10.228,1	-	-

Posición 15.01.0019000A

Francia	50,4	1.766,3	-	-
Bélgica y Luxem.	22,0	1.343,7	-	-
Países Bajos	23,0	1.499,5	-	-
Total 15.01.0019000A ...	95,4	4.609,5	-	-

Total 15.01	340,0	14.837,7	-	-
-------------------	-------	----------	---	---

Partida 15.02

Posición 15.02.0010200E

Guinea Ecuatorial	-	-	23,2	1.180,7
Total 15.02.0010200E ...	-	-	23,2	1.180,7

Posición 15.02.0010900J

Bélgica y Luxem.	73,3	1.833,9	-	-
Total 15.02.0010900J ...	73,3	1.833,9	-	-

Total 15.02	73,3	1.833,9	23,2	1.180,7
-------------------	------	---------	------	---------

Partida 15.07

Posición 15.07.1090000E

Portugal	-	-	2,7	188,3
Turquía	-	-	950,0	50.984,4
Marruecos	-	-	3.000,0	156.593,7
Benin	-	-	950,0	48.127,3
Estados Unidos	-	-	13,3	941,5
Israel	-	-	4.000,0	187.507,1
Total 15.07.1090000E ...	-	-	8.915,9	444.342,2

Posición 15.07.9090000H

Estados Unidos	-	-	91,2	7.305,6
Total 15.07.9090000H ...	-	-	91,2	7.305,6

Total 15.07	-	-	9.007,1	451.647,8
-------------------	---	---	---------	-----------

Partida 15.09

Posición 15.09.1090100A

Francia	-	-	245,7	74.642,6
Mauritania	-	-	17,2	4.118,4
Estados Unidos	-	-	70,8	15.559,8
Total 15.09.1090100A ...	-	-	333,7	94.320,8

Posición 15.09.1090600J

Francia	-	-	1.389,9	415.133,8
Total 15.09.1090600J ...	-	-	1.389,9	415.133,8

Posición 15.09.9000100C

Corea del Sur	-	-	2,5	488,3
Total 15.09.9000100C ...	-	-	2,5	488,3

Posición 15.09.9000200A

Andorra	-	-	13,5	2.681,3
Estados Unidos	-	-	247,1	53.829,6
Australia	-	-	-	0,1
Total 15.09.9000200A ...	-	-	260,6	56.511,0

Total 15.09	-	-	1.986,8	566.453,9
-------------------	---	---	---------	-----------

Partida 15.16

Posición 15.16.2099000C

Austria	-	-	-	19,5
Total 15.16.2099000C ...	-	-	-	19,5

Total 15.16	-	-	-	19,5
-------------------	---	---	---	------

PRODUCTOS	IMPORTACIONES		EXPORTACIONES	
	PAISES	Toneladas	Miles ptas.	Toneladas

Partida 15.17

Posición 15.17.1090000C

R.F. Alemana	-	-	0,7	10,8
Total 15.17.1090000C ...	-	-	0,7	10,8

Total 15.17	-	-	0,7	10,8
-------------------	---	---	-----	------

Total Capítulo 15	413,3	16.671,6	11.017,7	1.019.312,6
-------------------------	-------	----------	----------	-------------

TOTAL SECCION 03 ...	413,3	16.671,6	11.017,7	1.019.312,6
----------------------	-------	----------	----------	-------------

II.6. COMERCIO EXTERIOR POR PRODUCTOS

SECCION 04

PRODUCTOS	IMPORTACIONES		EXPORTACIONES	
	TONELADAS	MILES PTAS.	TONELADAS	MILES PTAS.

SECCION 04: PRODUCTOS DE LAS INDUSTRIAS ALIMENTARIAS; BEBIDAS, LIQUIDOS ALCOHOLICOS Y VINAGRE; TABACO Y SUCEDANEOS DEL TABACO ELABORADOS

Capítulo 16: Preparaciones de carne, de pescado o de crustáceos, de moluscos o de otros invertebrados acuáticos

Partida 16.01

Posición 16.01.0091000A				
Francia	—	—	29,7	20.473,4
Bélgica y Luxem.	—	—	6,8	5.621,4
R.F. Alemana	—	—	6,5	4.953,0
Italia	—	15,1	—	—
Portugal	—	—	7,0	5.139,9
Gibraltar	—	—	2,2	1.829,5
Total 16.01.0091000A	—	15,1	52,1	38.017,2
Posición 16.01.0099000C				
Francia	—	—	—	4,1
R.F. Alemana	0,6	290,4	—	—
Italia	0,2	157,1	—	—
Total 16.01.0099000C	0,8	447,5	—	4,1
Total 16.01	0,8	462,6	52,1	38.021,2

Partida 16.02

Posición 16.02.2010000D				
Francia	—	34,7	—	—
Total 16.02.2010000D	—	34,7	—	—
Posición 16.02.2090000G				
Francia	3,6	1.624,7	—	—
Total 16.02.2090000G	3,6	1.624,7	—	—
Posición 16.02.3190000D				
Andorra	—	—	—	75,4
Total 16.02.3190000D	—	—	—	75,4
Posición 16.02.3930000I				
Países Bajos	6,6	3.130,3	—	—
Total 16.02.3930000I	6,6	3.130,3	—	—
Posición 16.02.3990000F				
Francia	—	7,7	—	—
Dinamarca	—	1,5	—	—
Andorra	—	—	—	75,4
Total 16.02.3990000F	—	9,2	—	75,4
Posición 16.02.4110000I				
Italia	—	35,2	—	—
Portugal	—	—	0,4	289,6
Total 16.02.4110000I	—	35,2	0,4	289,6
Posición 16.02.4190000B				
Francia	—	—	—	5,3
Total 16.02.4190000B	—	—	—	5,3
Posición 16.02.4210000H				
Dinamarca	2,9	1.711,5	—	—
Total 16.02.4210000H	2,9	1.711,5	—	—
Posición 16.02.4911000J				
Francia	—	—	1,3	1.175,6
Bélgica y Luxem.	—	—	0,6	551,4
Portugal	—	—	0,2	164,1
Total 16.02.4911000J	—	—	2,1	1.891,1
Posición 16.02.4913000H				
Portugal	—	—	0,5	231,0
Total 16.02.4913000H	—	—	0,5	231,0
Posición 16.02.4915000F				
Francia	—	—	—	23,0
Portugal	—	—	0,7	335,7
Total 16.02.4915000F	—	—	0,7	358,7
Posición 16.02.4919000B				
Francia	—	12,6	6,8	697,8
Total 16.02.4919000B	—	12,6	6,8	697,8
Posición 16.02.4930000G				
Francia	—	41,0	0,2	58,2
Portugal	—	—	2,3	1.084,7
Total 16.02.4930000G	—	41,0	2,5	1.142,9

PRODUCTOS	IMPORTACIONES		EXPORTACIONES	
	TONELADAS	MILES PTAS.	TONELADAS	MILES PTAS.

Posición 16.02.4950000B				
Andorra	—	—	0,2	183,1
Total 16.02.4950000B	—	—	0,2	183,1
Posición 16.02.4990000D				
Francia	—	—	—	4,3
Total 16.02.4990000D	—	—	—	4,3
Posición 16.02.5090990B				
Reino Unido	—	—	1,5	534,4
Andorra	—	—	4,4	1.476,3
Total 16.02.5090990B	—	—	5,9	2.010,7
Posición 16.02.9069000I				
Andorra	—	—	0,1	129,2
Total 16.02.9069000I	—	—	0,1	129,2
Posición 16.02.9099000C				
Andorra	—	—	0,2	138,7
Canadá	—	—	—	2,0
Total 16.02.9099000C	—	—	0,3	140,7
Total 16.02	13,2	6.599,0	19,7	7.235,1
Partida 16.04				
Posición 16.04.1290090F				
Andorra	—	—	0,2	562,2
Total 16.04.1290090F	—	—	0,2	562,2
Posición 16.04.1310010J				
Suiza	—	—	1,1	834,0
Total 16.04.1310010J	—	—	1,1	834,0
Posición 16.04.1390010C				
Corea del Sur	0,2	156,0	—	—
Total 16.04.1390010C	0,2	156,0	—	—
Posición 16.04.1410010I				
Francia	—	—	1,5	662,3
Estados Unidos	—	—	0,3	131,3
México	—	—	15,5	8.062,3
Cuba	—	—	1,8	726,9
Rep. Dominicana	—	—	0,5	215,1
Guadalupe	—	—	0,1	65,9
Malasia	—	4,0	—	—
Total 16.04.1410010I	—	4,0	19,9	9.863,7
Posición 16.04.1410090A				
Estados Unidos	—	—	8,1	1.901,3
Total 16.04.1410090A	—	—	8,1	1.901,3
Posición 16.04.1510000I				
Dinamarca	1,5	554,0	—	—
Total 16.04.1510000I	1,5	554,0	—	—
Posición 16.04.1590090C				
Dinamarca	8,6	4.199,0	—	—
Total 16.04.1590090C	8,6	4.199,0	—	—
Posición 16.04.1600100H				
Italia	—	—	2,0	2.319,6
Total 16.04.1600100H	—	—	2,0	2.319,6
Posición 16.04.1600900A				
Francia	—	—	43,5	6.787,0
Total 16.04.1600900A	—	—	43,5	6.787,0
Posición 16.04.1999090J				
R.F. Alemana	0,1	24,7	—	—
Andorra	—	—	—	75,4
Total 16.04.1999090J	0,1	24,7	—	75,4
Posición 16.04.2010090C				
Chile	0,4	265,2	—	—
Total 16.04.2010090C	0,4	265,2	—	—
Posición 16.04.2050220G				
Tailandia	16,0	3.164,9	—	—
Total 16.04.2050220G	16,0	3.164,9	—	—
Posición 16.04.2050990E				
Dinamarca	7,8	3.057,6	—	—
Total 16.04.2050990E	7,8	3.057,6	—	—
Posición 16.04.2090090F				
Francia	—	15,2	0,8	2.372,6
R.F. Alemana	3,8	783,9	—	—

II.6. COMERCIO EXTERIOR POR PRODUCTOS

SECCION 04

PRODUCTOS	IMPORTACIONES		EXPORTACIONES		
	PAISES	Toneladas	Miles ptas.	Toneladas	Miles ptas.
Italia	-	-	0,2	125,2	
Dinamarca	5,6	2.403,0	-	-	
Grecia	-	-	1,4	2.989,3	
Andorra	-	-	0,9	1.552,7	
México	-	-	37,6	8.609,9	
Corea del Sur	20,6	8.889,5	-	-	
Total 16.04.2090090F	30,0	12.091,6	40,9	15.649,7	
Posición 16.04.3090010B					
Francia	-	-	-	46,0	
Dinamarca	2,0	2.316,9	-	-	
Total 16.04.3090010B	2,0	2.316,9	-	46,0	
Posición 16.04.3090090D					
Francia	2,8	1.119,0	0,8	2.602,7	
Bélgica y Luxem.	-	-	-	20,6	
R.F. Alemana	-	-	0,3	1.215,8	
Italia	-	-	3,1	5.665,5	
Dinamarca	14,2	13.423,6	-	-	
Finlandia	-	-	0,3	994,4	
Mauritania	0,3	551,0	-	-	
Estados Unidos	-	-	0,8	2.168,2	
Países no precisados	-	-	0,2	762,9	
Total 16.04.3090090D	17,3	15.093,6	5,6	13.430,1	
Total 16.04	83,9	40.927,6	121,4	51.468,9	
Partida 16.05					
Posición 16.05.1000091D					
Tailandia	4,1	2.207,8	-	-	
Total 16.05.1000091D	4,1	2.207,8	-	-	
Posición 16.05.2000019C					
Dinamarca	-	6,3	-	-	
Total 16.05.2000019C	-	6,3	-	-	
Posición 16.05.2000099E					
Tailandia	10,9	5.496,7	-	-	
Total 16.05.2000099E	10,9	5.496,7	-	-	
Posición 16.05.4000090J					
Andorra	-	-	1,2	309,6	
Total 16.05.4000090J	-	-	1,2	309,6	
Posición 16.05.9010190E					
Andorra	-	-	-	24,6	
Chipre	-	-	4,7	1.527,7	
Tailandia	268,7	83.017,8	-	-	
Total 16.05.9010190E	268,7	83.017,8	4,7	1.552,3	
Posición 16.05.9010910F					
R.F. Alemana	-	-	0,6	156,0	
Reino Unido	-	-	1,7	278,6	
Rep. Dominicana	-	-	0,2	45,3	
Filipinas	-	-	0,2	34,8	
Total 16.05.9010910F	-	-	2,7	514,7	
Posición 16.05.9010990H					
Países Bajos	1.280,2	497.229,2	-	-	
Dinamarca	15,5	5.733,0	-	-	
Suiza	-	-	0,7	481,7	
Andorra	-	-	1,4	355,1	
Chile	479,3	233.216,1	-	-	
Total 16.05.9010990H	1.775,1	736.178,3	2,1	836,9	
Posición 16.05.9090000I					
Andorra	-	-	0,3	285,1	
Total 16.05.9090000I	-	-	0,3	285,1	
Total 16.05	2.058,7	826.907,0	11,1	3.498,6	
Total Capítulo 16	2.156,6	874.896,1	204,3	100.223,9	
Capítulo 17: Azúcares y artículos de confitería					
Partida 17.01					
Posición 17.01.9910010I					
Gabón	-	-	4,7	513,0	
Antillas Neerland.	-	-	3,1	341,2	
Total 17.01.9910010I	-	-	7,8	854,3	
Posición 17.01.9910090A					
Francia	241,5	23.133,8	-	-	
R.F. Alemana	-	-	3,5	195,5	
Suecia	413,1	19.383,2	3,1	166,7	
Finlandia	6.993,5	343.574,3	-	-	

PRODUCTOS	IMPORTACIONES		EXPORTACIONES		
	PAISES	Toneladas	Miles ptas.	Toneladas	Miles ptas.
Suiza	-	-	2,2	130,3	
Austria	-	-	2,4	143,3	
Malta	-	-	0,2	10,5	
Egipto	-	-	16,3	979,9	
Niger	-	-	3,6	195,6	
Senegal	-	-	2,2	132,9	
Guinea	-	-	35,3	2.056,2	
Gabón	-	-	4,5	258,2	
Mauricio	-	-	1,7	103,9	
Namibia	-	-	0,4	25,9	
Estados Unidos	-	-	2.232,9	134.485,1	
Canadá	-	-	91,1	5.528,1	
México	-	-	15,0	900,8	
Rep. Dominicana	-	-	0,8	47,2	
Guadalupe	-	-	2,1	201,3	
Antillas Neerland.	-	-	2,4	217,4	
Venezuela	-	-	0,4	22,3	
Chipre	-	-	3,2	178,7	
Líbano	-	-	30,8	1.697,5	
Israel	-	-	46,1	2.769,7	
Arabia Saudita	-	-	92,0	5.187,2	
Kuwait	-	-	10,5	575,2	
Emir. Arabes Unidos	-	-	4,2	245,6	
Singapur	-	-	10,9	644,0	
Filipinas	-	-	0,1	8,6	
Japón	-	-	2,7	161,3	
Australia	-	-	17,0	1.010,3	
Nueva Zelanda	-	-	8,0	482,1	
Polinesia Francesa	-	-	0,5	33,2	
Total 17.01.9910090A	7.648,0	386.091,3	2.646,0	158.794,5	
Posición 17.01.9990000C					
Francia	-	24,2	2.306,3	-	-
Total 17.01.9990000C	-	24,2	2.306,3	-	-
Total 17.01	7.672,2	388.397,6	2.653,7	159.648,8	
Partida 17.02					
Posición 17.02.3099000E					
Bélgica y Luxem.	-	4,2	-	-	
Chile	-	-	1,5	73,6	
Total 17.02.3099000E	-	4,2	1,5	73,6	
Posición 17.02.4010000I					
Francia	24,1	1.611,7	-	-	
Total 17.02.4010000I	24,1	1.611,7	-	-	
Total 17.02	24,1	1.615,9	1,5	73,6	
Partida 17.03					
Posición 17.03.1000000F					
Francia	2,9	117,7	-	-	
Total 17.03.1000000F	2,9	117,7	-	-	
Total 17.03	2,9	117,7	-	-	
Partida 17.04					
Posición 17.04.1019000D					
Francia	-	-	3,4	803,2	
Reino Unido	-	-	1,3	407,3	
Portugal	-	-	2,3	1.043,5	
Mauritania	-	-	2,9	735,3	
Total 17.04.1019000D	-	-	9,8	2.989,4	
Posición 17.04.1091000E					
Francia	-	-	8,9	2.555,2	
Portugal	-	-	13,0	2.907,6	
Andorra	-	-	2,0	712,1	
Djibouti	-	-	2,7	735,7	
Líbano	-	-	1,8	487,1	
Israel	-	-	150,8	40.744,9	
Kuwait	-	-	16,8	3.320,9	
Total 17.04.1091000E	-	-	195,9	51.463,5	
Posición 17.04.1099000G					
Francia	-	-	98,0	22.778,2	
Bélgica y Luxem.	-	-	3,7	1.570,9	
Países Bajos	-	-	28,4	9.762,8	
Italia	-	-	1,4	534,2	
Reino Unido	-	-	61,1	13.318,5	
Irlanda	-	-	0,6	162,4	
Dinamarca	-	-	1,3	396,0	
Grecia	21,1	8.190,5	117,0	45.493,8	
Portugal	-	-	37,9	10.120,4	
Suecia	-	-	0,6	123,8	

II.6. COMERCIO EXTERIOR POR PRODUCTOS

SECCION 04

PRODUCTOS	IMPORTACIONES		EXPORTACIONES	
	PAISES	Toneladas	Miles ptas.	Toneladas
Finlandia	-	-	1,5	436,3
Suiza	-	-	4,2	1.052,8
Andorra	-	-	0,9	283,4
Yugoslavia	-	-	186,4	67.531,7
Mauritania	-	-	10,1	2.568,3
Senegal	-	-	0,2	99,4
Gabón	-	-	9,1	3.513,1
Reunión	-	-	2,6	913,7
Mauricio	-	-	5,4	1.748,1
Canadá	-	-	28,1	5.505,8
Guadalupe	-	-	0,8	410,0
Martinica	-	-	1,0	429,9
Antillas Neerland.	-	-	6,8	2.222,2
Guyana	-	-	-	17,5
Guyana Francesa	-	-	-	17,5
Chipre	-	-	4,9	1.662,5
Libano	-	-	20,5	4.279,0
Israel	-	-	59,9	16.070,2
Arabia Saudita	-	-	39,9	10.231,0
Emir. Arabes Unidos	-	-	1,4	508,2
Singapur	-	-	15,8	4.322,8
Australia	-	-	44,9	9.780,0
Nueva Zelanda	-	-	0,3	55,5
Nueva Caledonia	-	-	1,5	5.686,8
Polinesia Francesa	-	-	0,6	203,5
Total 17.04.1099000G	21,1	8.190,5	797,1	243.810,2
Posición 17.04.9030000B				
Bélgica y Luxem.	0,5	246,1	-	-
Reino Unido	2,0	2.226,9	-	-
Total 17.04.9030000B	2,5	2.473,0	-	-
Posición 17.04.9051690D				
Reino Unido	-	-	2,8	706,9
Total 17.04.9051690D	-	-	2,8	706,9
Posición 17.04.9055900C				
Japón	-	-	14,0	6.885,0
Total 17.04.9055900C	-	-	14,0	6.885,0
Posición 17.04.9061200J				
Países Bajos	1,0	512,1	-	-
Total 17.04.9061200J	1,0	512,1	-	-
Posición 17.04.9061300H				
Países Bajos	0,8	502,1	-	-
Total 17.04.9061300H	0,8	502,1	-	-
Posición 17.04.9061400F				
Finlandia	0,3	179,1	-	-
Andorra	-	-	-	23,0
Total 17.04.9061400F	0,3	179,1	-	23,0
Posición 17.04.9061900E				
Países Bajos	2,0	1.148,4	-	-
R.F. Alemana	-	-	1,8	434,0
Total 17.04.9061900E	2,0	1.148,4	1,8	434,0
Posición 17.04.9065100H				
Francia	-	-	4,9	1.689,6
R.F. Alemana	-	-	3,8	2.765,7
Total 17.04.9065100H	-	-	8,7	4.455,3
Posición 17.04.9065300D				
Francia	-	-	28,8	7.222,7
Italia	-	-	27,6	6.412,3
Portugal	-	-	25,4	5.777,8
Noruega	-	-	5,6	1.136,3
Suecia	-	-	6,2	1.305,4
Finlandia	1,2	456,6	93,5	20.798,2
Austria	-	-	1,6	315,8
Andorra	-	-	1,1	395,2
Mauritania	-	-	2,2	707,3
Canadá	-	-	41,3	7.948,5
Libano	-	-	0,6	154,8
Israel	-	-	0,2	47,2
Australia	-	-	17,0	3.486,9
Nueva Zelanda	-	-	12,7	2.409,3
Total 17.04.9065300D	1,2	456,6	263,7	58.117,7
Posición 17.04.9065400B				
Francia	-	-	256,0	57.929,6
R.F. Alemana	-	-	31,3	6.401,5
Italia	-	-	200,0	43.350,3
Reino Unido	-	-	118,0	28.248,4
Irlanda	-	-	8,3	1.873,9
Dinamarca	-	-	8,8	2.809,1
Portugal	-	-	58,4	14.782,3

PRODUCTOS	IMPORTACIONES		EXPORTACIONES	
	PAISES	Toneladas	Miles ptas.	Toneladas
Noruega	-	-	7,9	1.463,0
Suecia	-	-	26,4	5.216,3
Finlandia	5,4	1.326,9	74,1	16.877,0
Suiza	-	-	13,2	2.817,0
Austria	-	-	4,4	814,0
Andorra	-	-	28,8	7.807,3
Malta	-	-	18,2	2.761,7
Mauritania	-	-	0,9	303,0
Chipre	-	-	5,0	1.670,6
Libano	-	-	0,8	177,1
Israel	-	-	33,7	8.581,0
Kuwait	-	-	2,9	953,9
Taiwan	-	-	17,4	2.523,7
Australia	-	-	24,4	4.737,5
Nueva Zelanda	-	-	12,4	2.624,1
Total 17.04.9065400B	5,4	1.326,9	951,4	214.722,3
Posición 17.04.9065500I				
Francia	-	-	67,3	16.533,2
Italia	-	-	17,5	3.798,0
Portugal	-	-	15,9	4.839,9
Suecia	16,3	3.386,8	6,4	1.464,1
Finlandia	0,2	45,9	3,2	623,1
Andorra	-	-	6,3	1.508,3
Mauritania	-	-	0,7	190,8
Libano	-	-	0,3	93,6
Singapur	-	-	1,4	245,2
Nueva Zelanda	-	-	2,4	406,8
Total 17.04.9065500I	16,5	3.432,7	121,6	29.702,9
Posición 17.04.9065600G				
Francia	-	-	1,9	476,8
Portugal	-	-	18,3	5.284,3
Suecia	-	-	1,4	303,6
Finlandia	-	-	7,9	1.655,1
Andorra	-	-	0,4	124,6
Mauritania	-	-	1,8	535,6
Libano	-	-	0,2	62,5
Total 17.04.9065600G	-	-	31,9	8.442,3
Posición 17.04.9065700E				
Francia	-	-	2,2	543,4
Portugal	-	-	0,1	70,4
Suecia	-	-	0,8	159,6
Finlandia	0,3	120,8	5,5	1.446,1
Andorra	-	-	-	41,1
Mauritania	-	-	1,3	517,4
Israel	-	-	1,3	349,2
Australia	-	-	7,0	1.594,2
Nueva Zelanda	-	-	4,7	862,7
Total 17.04.9065700E	0,3	120,8	23,0	5.584,0
Posición 17.04.9065900A				
Mauritania	-	-	2,1	844,6
Total 17.04.9065900A	-	-	2,1	844,6
Posición 17.04.9071100J				
Reino Unido	2,4	635,0	-	-
Total 17.04.9071100J	2,4	635,0	-	-
Posición 17.04.9071200H				
Francia	-	-	1,1	341,2
R.F. Alemana	-	-	0,4	205,8
Portugal	-	-	7,0	2.250,8
Israel	-	-	48,2	11.477,4
Emir. Arabes Unidos	-	-	8,4	2.267,6
Total 17.04.9071200H	-	-	65,0	16.542,7
Posición 17.04.9071300F				
Reino Unido	0,4	97,8	-	-
Total 17.04.9071300F	0,4	97,8	-	-
Posición 17.04.9075300B				
Reino Unido	3,8	1.070,8	-	-
Total 17.04.9075300B	3,8	1.070,8	-	-
Posición 17.04.9075400J				
Portugal	-	-	15,5	3.237,9
Finlandia	-	-	2,9	791,5
Andorra	-	-	5,3	1.808,4
Mauritania	-	-	10,1	3.164,2
Djibouti	-	-	2,6	616,9
Venezuela	-	-	9,6	3.397,7
Chipre	-	-	1,4	368,4
Libano	-	-	3,4	999,4
Israel	-	-	6,9	1.666,0
Corea del Sur	-	-	-	0,1
Japón	-	-	9,9	2.769,2

II.6. COMERCIO EXTERIOR POR PRODUCTOS

SECCION 04

PRODUCTOS	IMPORTACIONES		EXPORTACIONES		
	PAISES	Toneladas	Miles ptas.	Toneladas	Miles ptas.
Australia	-	-	9,7	2.450,1	
Nueva Zelanda	-	-	10,3	2.479,3	
Total 17.04.9075400J	-	-	87,6	23.749,0	
Posición 17.04.9075500G					
Francia	-	-	28,3	6.974,3	
Países Bajos	-	-	1,2	495,0	
R.F. Alemana	-	-	7,0	1.856,5	
Italia	-	-	116,5	31.769,4	
Reino Unido	3,9	953,3	13,2	2.655,4	
Irlanda	-	-	4,3	1.233,2	
Dinamarca	-	-	2,1	717,0	
Grecia	-	-	12,6	4.103,7	
Portugal	-	-	1,4	488,8	
Suecia	-	-	1,7	478,8	
Andorra	-	-	0,6	201,5	
Yugoslavia	-	-	25,6	7.561,7	
Niger	-	-	6,2	2.086,8	
Senegal	-	-	0,5	132,2	
Guinea	-	-	60,7	14.449,3	
Gabón	-	-	5,3	1.578,7	
Reunión	-	-	3,6	1.123,7	
Estados Unidos	-	-	0,7	151,9	
Guadalupe	-	-	1,9	640,6	
Martinica	-	-	0,2	112,9	
Antillas Neerland.	-	-	13,3	3.428,1	
Venezuela	-	-	16,8	4.841,5	
Guyana	-	-	-	34,0	
Guyana Francesa	-	-	-	34,0	
Chipre	-	-	1,8	426,0	
Libano	-	-	39,5	7.553,0	
Israel	-	-	89,1	17.348,2	
Arabia Saudita	-	-	115,8	21.541,5	
Emir. Arabes Unidos	-	-	5,7	1.762,7	
Singapur	-	-	2,2	550,7	
Polinesia Francesa	-	-	0,2	48,6	
Total 17.04.9075500G	3,9	953,3	578,0	136.379,7	
Posición 17.04.9075600E					
Andorra	-	-	0,2	53,2	
Total 17.04.9075600E	-	-	0,2	53,2	
Posición 17.04.9075700C					
Italia	-	-	81,4	17.490,1	
Portugal	-	-	4,4	1.297,2	
Andorra	-	-	0,4	118,4	
Mauritania	-	-	0,9	239,1	
Djibouti	-	-	7,5	1.744,7	
Libano	-	-	1,3	311,0	
Israel	-	-	51,3	11.494,8	
Total 17.04.9075700C	-	-	147,2	32.695,2	
Posición 17.04.9075800A					
Japón	-	-	10,3	7.499,8	
Total 17.04.9075800A	-	-	10,3	7.499,8	
Posición 17.04.9075900I					
Francia	-	-	19,3	4.613,4	
Estados Unidos	-	-	-	0,6	
Total 17.04.9075900I	-	-	19,4	4.614,0	
Posición 17.04.9081200F					
Francia	-	-	3,7	932,9	
Finlandia	-	-	3,3	1.231,5	
Andorra	-	-	-	5,3	
Libano	-	-	0,1	32,9	
Nueva Zelanda	-	-	0,7	153,7	
Total 17.04.9081200F	-	-	7,8	2.356,4	
Posición 17.04.9081500I					
R.F. Alemana	-	-	-	0,5	
Total 17.04.9081500I	-	-	-	0,5	
Posición 17.04.9081600G					
Portugal	-	-	-	172,8	
Total 17.04.9081600G	-	-	-	172,8	
Posición 17.04.9099200F					
Suecia	-	-	2,9	578,6	
Andorra	-	-	-	24,8	
Israel	-	-	7,7	1.790,0	
Total 17.04.9099200F	-	-	10,7	2.393,4	
Posición 17.04.9099300D					
Estados Unidos	-	-	5,3	3.377,2	
Canadá	-	-	0,2	102,9	
Panamá	-	-	0,4	377,4	
Total 17.04.9099300D	-	-	5,9	3.857,6	

PRODUCTOS	IMPORTACIONES		EXPORTACIONES		
	PAISES	Toneladas	Miles ptas.	Toneladas	Miles ptas.
Posición 17.04.9099400B					
Portugal	-	-	1,3	281,8	
Suecia	-	-	4,9	983,5	
Finlandia	-	-	12,0	2.619,9	
Andorra	-	-	0,9	313,1	
Yugoslavia	-	-	20,9	3.672,0	
Djibouti	-	-	0,6	112,8	
Estados Unidos	-	-	21,7	6.389,2	
Costa Rica	-	-	0,2	186,8	
Chipre	-	-	3,4	804,0	
Libano	-	-	0,7	165,6	
Israel	-	-	22,6	5.437,8	
Arabia Saudita	-	-	133,3	26.790,0	
Total 17.04.9099400B	-	-	222,5	47.756,6	
Posición 17.04.9099500I					
Francia	-	-	0,9	848,9	
Total 17.04.9099500I	-	-	0,9	848,9	
Posición 17.04.9099600G					
Francia	-	-	29,3	14.773,8	
Países Bajos	60,3	13.892,0	13,8	6.963,0	
Suecia	-	-	1,7	959,8	
Canadá	-	-	3,3	514,8	
Total 17.04.9099600G	60,3	13.892,0	48,1	23.211,4	
Posición 17.04.9099800C					
R.F. Alemana	-	-	-	0,2	
Total 17.04.9099800C	-	-	-	0,2	
Posición 17.04.9099900A					
Suecia	-	-	-	2,5	
Total 17.04.9099900A	-	-	-	2,5	
Total 17.04	122,0	34.991,1	3.627,7	930.314,9	
Total Capítulo 17	7.821,2	425.122,2	6.282,9	1.090.037,3	
Capítulo 18: Cacao y sus preparaciones					
Partida 18.06					
Posición 18.06.2010900I					
Bélgica y Luxem.	0,8	329,5	-	-	
Total 18.06.2010900I	0,8	329,5	-	-	
Posición 18.06.3100500F					
Francia	32,4	15.295,5	-	-	
Andorra	-	-	0,4	183,0	
Total 18.06.3100500F	32,4	15.295,5	0,4	183,0	
Posición 18.06.3210100B					
Francia	14,3	6.798,9	-	-	
Total 18.06.3210100B	14,3	6.798,9	-	-	
Posición 18.06.3210200J					
Francia	21,2	7.489,6	-	-	
Bélgica y Luxem.	20,2	8.649,4	-	-	
Total 18.06.3210200J	41,3	16.138,9	-	-	
Posición 18.06.3290100E					
Francia	23,7	8.527,8	-	-	
Total 18.06.3290100E	23,7	8.527,8	-	-	
Posición 18.06.3290500F					
Bélgica y Luxem.	21,6	7.685,7	-	-	
Total 18.06.3290500F	21,6	7.685,7	-	-	
Posición 18.06.3290700B					
Francia	41,9	14.430,3	-	-	
Bélgica y Luxem.	79,8	37.561,2	-	-	
Total 18.06.3290700B	121,7	51.991,4	-	-	
Posición 18.06.9011200H					
Japón	-	-	-	3,0	
Países no precisados	-	-	0,8	1.384,1	
Total 18.06.9011200H	-	-	0,9	1.387,1	
Posición 18.06.9011500A					
Reino Unido	3,4	5.257,9	-	-	
Total 18.06.9011500A	3,4	5.257,9	-	-	
Posición 18.06.9011700G					
Reino Unido	7,7	11.923,4	-	-	
Total 18.06.9011700G	7,7	11.923,4	-	-	
Posición 18.06.9019200J					
Estados Unidos	-	-	-	5,0	
Total 18.06.9019200J	-	-	-	5,0	

II.6. COMERCIO EXTERIOR POR PRODUCTOS

SECCION 04

PRODUCTOS	IMPORTACIONES		EXPORTACIONES	
	PAISES	Toneladas	Miles ptas.	Toneladas
Posición 18.06.9031300B				
Francia	49,2	23.855,0	-	-
Total 18.06.9031300B ..	49,2	23.855,0	-	-
Posición 18.06.9039700E				
Francia	10,4	15.167,8	-	-
R.F. Alemana	6,0	4.643,2	-	-
Total 18.06.9039700E ..	16,4	19.811,0	-	-
Posición 18.06.9050200J				
Países Bajos	2,6	1.410,9	-	-
Reino Unido	11,4	3.150,5	-	-
Total 18.06.9050200J ..	14,0	4.561,4	-	-
Posición 18.06.9050300H				
Reino Unido	0,5	122,2	-	-
Total 18.06.9050300H ..	0,5	122,2	-	-
Posición 18.06.9060090C				
Francia	1,0	478,5	-	-
Italia	-	13,5	-	-
Total 18.06.9060090C ..	1,0	491,9	-	-
Posición 18.06.9090010E				
Portugal	-	-	1,3	312,0
Israel	-	-	21,1	5.285,3
Total 18.06.9090010E ..	-	-	22,5	5.597,3
Total 18.06	347,9	172.790,5	23,7	7.172,3
Total Capítulo 18	347,9	172.790,5	23,7	7.172,3
Capítulo 19: Preparaciones a base de cereales, harina, almidón, fécula o leche; productos de pastelería				
Partida 19.01				
Posición 19.01.1000111A				
Andorra	-	-	-	27,8
Total 19.01.1000111A ..	-	-	-	27,8
Posición 19.01.1000911D				
Andorra	-	-	0,1	70,6
Total 19.01.1000911D ..	-	-	0,1	70,6
Posición 19.01.1000919G				
Andorra	-	-	0,2	375,8
Total 19.01.1000919G ..	-	-	0,2	375,8
Posición 19.01.1000991F				
Andorra	-	-	0,2	104,1
Total 19.01.1000991F ..	-	-	0,2	104,1
Posición 19.01.1000999I				
Andorra	-	-	1,0	549,1
Total 19.01.1000999I ..	-	-	1,0	549,1
Posición 19.01.9090191G				
R.F. Alemana	20,5	2.821,1	-	-
Total 19.01.9090191G ..	20,5	2.821,1	-	-
Posición 19.01.9090199J				
R.F. Alemana	28,0	3.873,6	-	-
Total 19.01.9090199J ..	28,0	3.873,6	-	-
Posición 19.01.9090941E				
Cuba	-	-	-	10,2
Total 19.01.9090941E ..	-	-	-	10,2
Posición 19.01.9090949H				
Cuba	-	-	-	18,0
Total 19.01.9090949H ..	-	-	-	18,0
Total 19.01	48,5	6.694,6	1,7	1.155,6
Partida 19.02				
Posición 19.02.1910000D				
Países Bajos	19,6	1.849,1	-	-
Suiza	281,0	26.905,0	-	-
Andorra	-	-	0,4	80,6
Total 19.02.1910000D ..	300,6	28.754,0	0,4	80,6
Total 19.02	300,6	28.754,0	0,4	80,6

PRODUCTOS	IMPORTACIONES		EXPORTACIONES	
	PAISES	Toneladas	Miles ptas.	Toneladas
Partida 19.04				
Posición 19.04.1030900H				
Reino Unido	-	-	-	17,1
Total 19.04.1030900H ..	-	-	-	17,1
Posición 19.04.9010900E				
Reino Unido	101,4	9.363,7	-	-
Dinamarca	141,1	13.285,9	-	-
Total 19.04.9010900E ..	242,5	22.649,7	-	-
Total 19.04	242,5	22.649,7	-	17,1
Partida 19.05				
Posición 19.05.1000000B				
R.F. Alemana	69,6	30.077,3	-	-
Suecia	50,9	22.089,2	-	-
Total 19.05.1000000B ..	120,5	52.166,5	-	-
Posición 19.05.3011010D				
R.F. Alemana	-	-	13,1	4.078,5
Total 19.05.3011010D ..	-	-	13,1	4.078,5
Posición 19.05.3011020C				
R.F. Alemana	-	-	4,4	1.299,3
Total 19.05.3011020C ..	-	-	4,4	1.299,3
Posición 19.05.3019010F				
Dinamarca	30,4	11.913,8	-	-
Total 19.05.3019010F ..	30,4	11.913,8	-	-
Posición 19.05.3019020E				
R.F. Alemana	-	-	0,7	238,8
Total 19.05.3019020E ..	-	-	0,7	238,8
Posición 19.05.3030090C				
Dinamarca	11,0	4.201,5	-	-
Total 19.05.3030090C ..	11,0	4.201,5	-	-
Posición 19.05.3051010E				
Países Bajos	129,5	22.292,5	-	-
Total 19.05.3051010E ..	129,5	22.292,5	-	-
Posición 19.05.3059010G				
Francia	6,9	1.898,6	-	-
Andorra	-	-	0,3	141,2
Total 19.05.3059010G ..	6,9	1.898,6	0,3	141,2
Posición 19.05.3059090I				
Francia	6,8	1.872,7	-	-
R.F. Alemana	5,6	1.430,6	-	-
Total 19.05.3059090I ..	12,5	3.303,3	-	-
Posición 19.05.3099900A				
R.F. Alemana	106,5	27.633,6	-	-
Total 19.05.3099900A ..	106,5	27.633,6	-	-
Posición 19.05.4000090G				
Francia	118,5	19.426,6	-	-
Total 19.05.4000090G ..	118,5	19.426,6	-	-
Posición 19.05.9030000I				
Francia	7,4	1.432,0	-	-
Total 19.05.9030000I ..	7,4	1.432,0	-	-
Posición 19.05.9050920C				
R.F. Alemana	16,6	4.398,1	-	-
Total 19.05.9050920C ..	16,6	4.398,1	-	-
Posición 19.05.9050990F				
R.F. Alemana	21,0	6.181,4	-	-
Total 19.05.9050990F ..	21,0	6.181,4	-	-
Posición 19.05.9090900G				
Francia	4,9	1.056,2	0,2	127,7
R.F. Alemana	97,7	21.289,2	0,6	154,2
Italia	338,4	90.347,3	-	-
Total 19.05.9090900G ..	441,0	112.692,7	0,8	281,9
Total 19.05	1.021,5	267.540,5	19,3	6.039,7
Total Capítulo 19	1.613,0	325.638,8	21,4	7.293,0

II.6. COMERCIO EXTERIOR POR PRODUCTOS

SECCION 04

PRODUCTOS	IMPORTACIONES		EXPORTACIONES	
	PAISES	Toneladas	Miles ptas.	Toneladas

Capítulo 20: Preparaciones de legumbres u hortalizas, de frutos o de otras partes de plantas

Partida 20.01

Posición 20.01.1000019C				
Francia	-	-	-	12,0
R.F. Alemana	-	-	3,0	1.533,3
Total 20.01.1000019C	-	-	3,0	1.545,3
Posición 20.01.1000090D				
Francia	18,5	2.160,4	56,6	11.538,0
Reino Unido	-	-	0,3	105,9
Andorra	-	-	1,2	253,1
Turquía	22,4	2.954,0	-	-
Estados Unidos	-	-	0,2	121,8
Panamá	-	-	2,7	1.176,4
Argentina	2,4	238,1	-	-
Total 20.01.1000090D	43,3	5.352,5	61,1	13.195,2
Posición 20.01.2000011H				
Países Bajos	47,0	5.948,9	-	-
Suiza	-	-	0,4	153,9
Estados Unidos	-	-	0,1	84,5
Guatemala	-	-	0,5	541,1
Israel	102,0	9.172,6	-	-
Arabia Saudita	-	-	-	17,7
Total 20.01.2000011H	149,0	15.121,5	1,0	797,1
Posición 20.01.2000019A				
Andorra	-	-	-	13,9
Canadá	-	-	0,1	133,7
Panamá	-	-	0,6	404,5
Filipinas	-	-	0,2	114,1
Total 20.01.2000019A	-	-	1,0	666,2
Posición 20.01.2000091J				
Países Bajos	12,8	1.781,1	-	-
Finlandia	-	-	0,6	191,8
Total 20.01.2000091J	12,8	1.781,1	0,6	191,8
Posición 20.01.2000099C				
Francia	-	-	-	10,8
Total 20.01.2000099C	-	-	-	10,8
Posición 20.01.9010000D				
R.F. Alemana	-	-	0,6	172,8
Total 20.01.9010000D	-	-	0,6	172,8
Posición 20.01.9020010A				
Francia	-	-	1,4	222,0
Total 20.01.9020010A	-	-	1,4	222,0
Posición 20.01.9020020J				
Francia	-	-	0,5	50,0
Total 20.01.9020020J	-	-	0,5	50,0
Posición 20.01.9030000J				
Cuba	-	-	2,3	393,6
Guadalupa	-	-	0,2	38,0
Emir. Arabes Unidos	-	-	0,6	79,6
Total 20.01.9030000J	-	-	3,2	511,2
Posición 20.01.9040090I				
Italia	-	-	0,2	21,1
Total 20.01.9040090I	-	-	0,2	21,1
Posición 20.01.9060000C				
Brasil	5,8	1.711,4	-	-
Total 20.01.9060000C	5,8	1.711,4	-	-
Posición 20.01.9080911G				
Francia	-	-	5,0	597,6
Países Bajos	-	-	20,5	1.330,0
R.F. Alemana	-	-	102,5	6.860,0
Estados Unidos	-	-	9,5	1.459,0
Cuba	-	-	1,0	137,8
Rep. Dominicana	-	-	0,3	34,1
Total 20.01.9080911G	-	-	138,8	10.418,6
Posición 20.01.9080919J				
Francia	-	-	1,6	190,0
R.F. Alemana	-	-	213,2	18.036,6
Total 20.01.9080919J	-	-	214,8	18.226,6
Posición 20.01.9080921F				
Países Bajos	-	-	20,5	1.330,0
Total 20.01.9080921F	-	-	20,5	1.330,0

PRODUCTOS	IMPORTACIONES		EXPORTACIONES	
	PAISES	Toneladas	Miles ptas.	Toneladas

Posición 20.01.9080929I				
Francia	-	-	2,2	279,9
Países Bajos	-	-	342,2	22.810,9
R.F. Alemana	-	-	542,1	36.602,6
Arabia Saudita	-	-	-	29,3
Total 20.01.9080929I	-	-	886,5	59.722,7
Posición 20.01.9080993E				
Francia	-	-	32,1	5.347,6
Bélgica y Luxem.	-	-	6,0	1.848,4
R.F. Alemana	-	-	29,4	4.834,6
Italia	-	-	404,3	84.456,4
Reino Unido	0,2	134,2	0,7	401,5
Dinamarca	-	-	-	31,6
Grecia	-	-	0,9	154,0
Suecia	-	-	0,6	550,5
Suiza	-	-	3,3	3.107,8
Austria	-	-	4,2	3.184,6
Andorra	-	-	0,3	121,7
Rep. Sudafricana	-	-	1,3	426,9
Estados Unidos	1,0	2.394,3	1.858,0	273.871,0
Canadá	-	-	336,1	47.662,3
México	-	-	2,7	463,2
Panamá	-	-	1,9	403,5
Cuba	-	-	0,2	34,4
Rep. Dominicana	-	-	0,1	20,5
Antillas Neerland.	-	-	0,3	411,2
Israel	-	-	7,5	1.199,4
Filipinas	-	-	1,5	406,3
Japón	-	-	3,4	3.658,3
Australia	-	-	88,6	16.442,5
Total 20.01.9080993E	1,2	2.528,5	2.783,5	449.038,2
Posición 20.01.9080998D				
Francia	-	-	2,6	772,6
Bélgica y Luxem.	-	-	71,9	33.978,8
Países Bajos	117,4	42.821,1	13,7	15.323,5
R.F. Alemana	23,0	1.381,4	13,3	9.060,4
Italia	44,3	11.723,9	229,2	52.629,6
Reino Unido	0,2	123,9	47,0	13.250,6
Dinamarca	-	-	17,5	25.076,9
Portugal	-	-	44,3	9.542,2
Suecia	-	-	14,2	18.734,0
Finlandia	-	-	5,0	3.283,2
Suiza	-	-	16,6	14.522,7
Austria	-	-	12,4	11.245,6
Andorra	-	-	0,3	156,9
Checoslovaquia	-	-	0,9	834,9
Rep. Sudafricana	-	-	0,4	444,7
Namibia	-	-	2,2	1.597,9
Estados Unidos	-	-	982,4	220.832,4
Canadá	-	-	7,7	9.032,1
Costa Rica	-	-	-	102,8
Panamá	-	-	26,2	16.043,2
Antillas Neerland.	-	-	0,3	392,0
Chile	-	-	0,3	413,3
Paraguay	-	-	0,4	330,0
Uruguay	-	-	2,2	2.029,3
Argentina	-	-	0,4	528,1
Israel	-	-	1,7	1.823,5
Filipinas	-	-	0,9	975,7
Japón	-	-	16,8	21.056,8
Australia	-	-	34,9	21.689,2
Nueva Zelanda	-	-	4,0	2.765,9
Total 20.01.9080998D	185,0	56.050,4	1.569,7	508.468,8
Total 20.01				
	397,1	82.545,3	5.686,3	1.064.588,4
Partida 20.02				
Posición 20.02.1010000J				
Francia	-	-	1.280,9	75.484,2
Bélgica y Luxem.	-	-	11,8	698,3
Países Bajos	14,1	680,0	212,7	11.580,7
R.F. Alemana	-	-	1.645,6	89.599,5
Italia	-	-	3,1	355,4
Reino Unido	-	-	10.776,5	680.260,6
Irlanda	-	-	83,6	5.375,2
Dinamarca	-	-	324,5	17.580,9
Grecia	-	-	61,3	3.193,1
Portugal	27,3	2.143,4	1.254,2	89.391,0
Noruega	5,4	348,2	121,1	7.273,8
Suecia	-	-	1.255,6	87.735,3
Finlandia	-	-	334,7	22.250,9
Suiza	-	-	519,1	27.498,8
Andorra	-	-	14,1	1.149,0
Gibraltar	-	-	1,1	83,0
Argelia	-	-	35,5	2.907,1

II.6. COMERCIO EXTERIOR POR PRODUCTOS

SECCION 04

PRODUCTOS	IMPORTACIONES		EXPORTACIONES	
	PAISES	Toneladas	Miles ptas.	Toneladas
Senegal	-	-	10,8	754,2
Gambia	-	-	3,5	311,5
Guinea Bissau	-	-	19,6	2.504,3
Liberia	-	-	11,2	844,2
Estados Unidos	-	-	493,6	23.477,2
Canadá	94,1	5.848,9	3.752,0	169.447,0
México	-	-	1,5	102,4
Bermudas	-	-	18,3	855,6
Cuba	-	-	8,6	764,6
Rep. Dominicana	-	-	37,7	1.700,5
Guadalupe	-	-	0,2	19,8
Barbados	-	-	16,5	871,0
Aruba	-	-	11,3	520,0
Antillas Neerland.	-	-	72,9	6.602,9
Chipre	-	-	15,4	901,7
Libano	-	-	2,3	157,8
Israel	-	-	7,9	741,7
Jordanía	-	-	1,4	86,9
Arabia Saudita	-	-	202,9	10.839,1
Kuwait	-	-	27,9	1.631,0
Bahrein	-	-	24,0	1.330,7
Qatar	-	-	7,2	341,1
Emir. Arabes Unidos	-	-	55,9	2.969,7
Singapur	-	-	49,7	3.410,4
Filipinas	-	-	20,3	2.126,6
Corea del Sur	-	-	12,6	688,6
Japón	-	-	0,3	22,3
Australia	-	-	124,0	7.018,7
Nueva Zelanda	-	-	88,1	6.613,4
Total 20.02.1010000J	140,9	9.020,6	23.033,0	1.370.071,5
Posición 20.02.1090000C				
Reino Unido	-	-	19,8	935,0
Suecia	-	-	93,6	5.760,0
Finlandia	-	-	117,0	7.079,7
Andorra	-	-	61,1	3.631,7
Gibraltar	-	-	2,5	212,6
Mauritania	-	-	0,7	136,8
Guinea Ecuatorial	-	-	0,6	42,9
Singapur	-	-	3,0	210,2
Australia	-	-	39,6	2.120,0
Total 20.02.1090000C	-	-	337,9	20.128,8
Posición 20.02.9010000C				
Francia	-	-	46,7	2.844,7
R.F. Alemana	-	-	19,2	1.286,0
Italia	-	-	3,4	576,0
Reino Unido	-	-	57,6	5.760,0
Noruega	-	-	39,0	1.614,4
Suecia	-	-	240,7	24.570,3
Finlandia	-	-	80,6	5.771,9
Suiza	-	-	26,1	1.795,5
Andorra	-	-	5,8	461,2
México	-	-	8,2	850,0
Total 20.02.9010000C	-	-	527,2	45.530,0
Posición 20.02.9030000I				
R.F. Alemana	-	-	60,3	5.427,0
Reino Unido	-	-	4,1	738,0
Portugal	-	-	1,3	203,8
Andorra	-	-	7,2	669,0
Argelia	-	-	2.999,9	357.962,1
Rep. Dominicana	-	-	2,6	31,1
Total 20.02.9030000I	-	-	3.075,4	365.030,9
Posición 20.02.9090100D				
Francia	-	-	24,3	2.112,8
Reino Unido	-	-	15,0	2.415,0
Noruega	-	-	3,0	372,5
Austria	-	-	40,2	3.852,5
Andorra	-	-	0,3	35,4
Canadá	-	-	79,0	6.458,7
Bolivia	-	-	0,3	38,3
Kuwait	-	-	1,4	117,2
Singapur	-	-	7,9	908,8
Filipinas	-	-	4,8	561,6
Australia	-	-	126,1	19.552,5
Total 20.02.9090100D	-	-	302,3	36.425,3
Posición 20.02.9090900G				
Francia	-	-	119,4	6.202,4
Reino Unido	-	-	1,8	84,0
Dinamarca	-	-	10,2	632,1
Portugal	-	-	0,7	65,3
Noruega	-	-	36,5	2.110,1
Suecia	-	-	106,6	6.254,1
Suiza	-	-	120,0	10.166,6
Andorra	-	-	2,3	109,0

PRODUCTOS	IMPORTACIONES		EXPORTACIONES	
	PAISES	Toneladas	Miles ptas.	Toneladas
Gibraltar	-	-	0,4	29,5
Mauritania	-	-	15,5	1.534,8
Gambia	-	-	1,3	121,7
Cuba	-	-	0,4	33,9
Rep. Dominicana	-	-	0,5	47,0
Guadalupe	-	-	0,1	10,3
Singapur	-	-	0,6	49,6
Filipinas	-	-	0,6	52,7
Corea del Sur	-	-	5,4	264,6
Japón	-	-	0,4	34,8
Hong-Kong	-	-	11,7	756,3
Australia	-	-	178,7	9.830,1
Total 20.02.9090900G	-	-	612,9	38.388,7
Total 20.02	140,9	9.020,6	27.888,8	1.875.575,2
Partida 20.03				
Posición 20.03.1010019I				
Francia	-	-	22,9	3.182,4
Bélgica y Luxem.	-	-	39,6	6.930,0
R.F. Alemana	-	-	1.313,1	217.152,7
Italia	-	-	157,1	19.705,9
Reino Unido	-	-	0,1	25,9
Dinamarca	-	-	4,9	864,0
Grecia	-	-	186,9	36.815,6
Portugal	26,5	75,0	1.400,6	243.692,1
Finlandia	-	-	37,0	5.653,3
Suiza	-	-	62,3	14.971,3
Andorra	-	-	19,5	3.865,0
Gibraltar	-	-	2,1	390,4
Egipto	-	-	9,0	1.501,5
Senegal	-	-	11,2	2.045,7
Liberia	-	-	5,4	1.317,5
Costa de Marfil	-	-	1,0	225,7
Ruanda	-	-	19,8	2.880,0
Uganda	-	-	0,1	25,3
Estados Unidos	99,8	17.538,4	1.299,5	183.595,6
Canadá	19,2	3.000,0	84,2	14.073,2
México	-	-	75,3	15.215,2
Guatemala	-	-	3,6	779,5
El Salvador	-	-	3,6	779,5
Costa Rica	-	-	11,9	2.384,4
Panamá	-	-	33,2	6.608,1
Cuba	-	-	3,7	946,4
Rep. Dominicana	-	-	75,9	15.159,1
Guadalupe	-	-	0,5	109,9
Aruba	-	-	5,9	793,8
Venezuela	-	-	54,7	9.739,0
Chile	-	-	56,7	11.290,6
Uruguay	-	-	14,4	3.244,0
Chipre	-	-	7,6	1.202,2
Libano	-	-	43,5	7.965,4
Israel	19,8	3.450,9	735,7	130.897,0
Arabia Saudita	-	-	137,2	23.633,0
Kuwait	-	-	84,1	14.741,2
Bahrein	-	-	2,7	594,2
Qatar	-	-	4,8	783,8
Singapur	-	-	24,3	4.837,6
Filipinas	-	-	9,2	2.006,8
Japón	-	-	1,0	214,0
Total 20.03.1010019I	165,3	24.064,3	6.065,6	1.012.837,5
Posición 20.03.1010091H				
Bélgica y Luxem.	-	-	6,6	1.275,1
R.F. Alemana	-	-	19,5	3.528,0
Italia	-	-	8,6	1.009,4
Reino Unido	-	-	-	7,5
Grecia	-	-	0,6	132,3
Portugal	-	-	115,4	23.786,4
Finlandia	12,0	161,8	18,0	2.731,3
Andorra	-	-	26,9	4.318,0
Senegal	-	-	4,5	892,8
Gambia	-	-	2,5	716,9
Estados Unidos	96,6	22.035,5	253,8	35.177,0
México	-	-	60,5	14.246,7
Cuba	-	-	0,4	88,4
Guadalupe	-	-	0,1	27,9
Venezuela	-	-	5,5	1.010,4
Bolivia	-	-	4,8	1.168,3
Uruguay	-	-	4,3	753,1
Libano	-	-	46,4	9.596,1
Israel	-	-	4,5	906,3
Kuwait	-	-	39,6	5.972,2
Filipinas	-	-	19,8	3.788,0
Total 20.03.1010091H	108,6	22.197,3	642,3	111.131,8

II.6. COMERCIO EXTERIOR POR PRODUCTOS

SECCION 04

PRODUCTOS	IMPORTACIONES		EXPORTACIONES	
	PAISES	Toneladas	Miles ptas.	Toneladas
Posición 20.03.1010099A				
R.F. Alemana	-	-	23,4	3.040,0
Portugal	-	-	18,3	3.790,7
Suiza	-	-	24,0	4.781,9
Andorra	-	-	33,8	5.298,4
Total 20.03.1010099A	-	-	99,5	16.911,0
Posición 20.03.1090000B				
Andorra	-	-	2,3	393,0
Israel	-	-	50,8	10.990,0
Qatar	-	-	20,4	3.175,7
Filipinas	-	-	0,4	93,8
Total 20.03.1090000B	-	-	73,8	14.652,6
Posición 20.03.2000000I				
Portugal	-	-	-	249,3
Total 20.03.2000000I	-	-	-	249,3
Total 20.03	274,0	46.261,6	6.881,2	1.155.782,3
Partida 20.04				
Posición 20.04.1010000H				
Andorra	-	-	0,2	18,3
Total 20.04.1010000H	-	-	0,2	18,3
Posición 20.04.1099000B				
Bélgica y Luxem.	199,4	13.504,3	45,0	2.937,2
Países Bajos	1.003,1	72.447,4	-	-
Total 20.04.1099000B	1.202,5	85.951,7	45,0	2.937,2
Posición 20.04.9010000A				
Francia	-	-	89,0	11.013,0
Total 20.04.9010000A	-	-	89,0	11.013,0
Posición 20.04.9030220A				
Países Bajos	-	-	1,3	1.856,0
Austria	-	-	5,0	2.601,8
Total 20.04.9030220A	-	-	6,3	4.457,9
Posición 20.04.9030230J				
Francia	-	-	5,3	987,3
Total 20.04.9030230J	-	-	5,3	987,3
Posición 20.04.9050000B				
Bélgica y Luxem.	-	-	19,5	3.557,1
Reino Unido	-	-	28,0	3.207,4
Suecia	-	-	0,4	61,2
Mauritania	-	-	6,5	633,1
Total 20.04.9050000B	-	-	54,4	7.458,8
Posición 20.04.9095010H				
R.F. Alemana	-	-	3,1	1.006,3
Italia	-	-	50,0	11.012,8
Reino Unido	-	-	1,2	192,0
Noruega	-	-	2,0	521,2
Total 20.04.9095010H	-	-	56,3	12.732,2
Posición 20.04.9095090J				
Francia	-	-	-	46,8
Italia	-	0,8	31,7	2.335,6
Suiza	-	-	24,0	5.491,2
Gambia	-	-	0,3	60,8
Total 20.04.9095090J	-	0,8	56,0	7.934,3
Posición 20.04.9099170F				
Portugal	-	-	5,1	611,8
Suecia	-	-	41,3	3.921,8
Suiza	-	-	19,2	1.774,4
Total 20.04.9099170F	-	-	65,5	6.308,0
Posición 20.04.9099911C				
Francia	-	-	1,0	103,0
Mauritania	-	-	3,9	1.359,0
Estados Unidos	-	-	7,8	936,0
Total 20.04.9099911C	-	-	12,7	2.398,0
Posición 20.04.9099912A				
Bélgica y Luxem.	-	-	25,4	2.877,3
Total 20.04.9099912A	-	-	25,4	2.877,3
Posición 20.04.9099930C				
Gambia	-	-	-	641,0
Total 20.04.9099930C	-	-	-	641,0
Posición 20.04.9099990G				
Francia	-	-	11,3	1.288,5

PRODUCTOS	IMPORTACIONES		EXPORTACIONES	
	PAISES	Toneladas	Miles ptas.	Toneladas
Andorra	-	-	2,8	211,6
Total 20.04.9099990G	-	-	14,1	1.500,1
Total 20.04	1.202,5	85.952,6	430,4	61.263,6
Partida 20.05				
Posición 20.05.1000120E				
Francia	17,3	884,1	-	-
Andorra	-	-	0,2	13,6
Total 20.05.1000120E	17,3	884,1	0,2	13,6
Posición 20.05.1000920H				
Andorra	-	-	1,0	75,6
Total 20.05.1000920H	-	-	1,0	75,6
Posición 20.05.2090100F				
Francia	6,0	884,0	-	-
Países Bajos	31,4	6.669,1	-	-
Suecia	-	-	5,0	357,5
Total 20.05.2090100F	37,4	7.553,1	5,0	357,5
Posición 20.05.2090900I				
Francia	2,2	325,1	-	-
Total 20.05.2090900I	2,2	325,1	-	-
Posición 20.05.4000100A				
Francia	271,1	22.086,7	-	-
Países Bajos	15,8	1.473,6	19,0	825,8
Italia	22,6	1.498,1	-	-
Grecia	-	-	2,4	288,5
Portugal	-	-	8,3	829,5
Andorra	-	-	6,1	674,3
Malta	-	-	1,5	165,0
Mauritania	-	-	18,0	1.857,3
Gambia	-	-	-	1,3
Djibouti	-	-	7,6	635,7
México	-	-	23,1	2.892,6
Panamá	-	-	32,0	2.105,6
Cuba	-	-	1,9	260,9
Rep. Dominicana	-	-	0,6	47,2
Guadalupe	-	-	0,5	64,4
Venezuela	-	-	4,2	407,4
Kuwait	-	-	17,1	957,0
Emir. Arabes Unidos	19,3	1.507,8	429,3	33.608,6
Omán	-	-	1,4	128,7
Filipinas	-	-	0,4	52,4
Total 20.05.4000100A	328,9	26.566,2	573,4	45.802,3
Posición 20.05.4000900D				
Mauritania	-	-	4,9	568,5
Total 20.05.4000900D	-	-	4,9	568,5
Posición 20.05.5100100G				
Francia	109,7	6.183,7	-	-
Dinamarca	-	-	0,2	18,7
Suecia	-	-	0,8	61,5
Andorra	-	-	9,5	859,3
Mauritania	-	-	22,9	5.148,0
Guinea Ecuatorial	-	-	18,8	1.477,7
Djibouti	-	-	18,6	1.437,8
Estados Unidos	-	-	15,7	1.570,8
Panamá	-	-	0,9	68,5
Rep. Dominicana	-	-	1,8	17,1
Arabia Saudita	-	-	124,7	7.521,1
Qatar	-	-	34,0	3.337,0
Emir. Arabes Unidos	58,0	4.904,0	649,8	61.158,0
Omán	-	-	2,7	275,0
Japón	-	-	0,1	12,0
Total 20.05.5100100G	167,7	11.087,6	900,5	82.962,6
Posición 20.05.5900100I				
Francia	576,1	37.926,9	2,6	349,9
Bélgica y Luxem.	-	-	10,4	1.335,1
Países Bajos	-	-	60,2	10.676,7
Reino Unido	-	-	543,2	51.625,1
Portugal	-	-	9,0	878,5
Noruega	-	-	6,1	859,8
Suecia	-	-	41,9	3.996,2
Andorra	-	-	0,7	154,1
Marruecos	217,8	27.138,3	-	-
Liberia	-	-	0,3	49,3
Estados Unidos	-	-	20,9	2.460,0
México	-	-	5,1	765,0
Cuba	-	-	5,7	840,7
Rep. Dominicana	-	-	0,3	44,2
Guadalupe	-	-	0,5	72,9
Arabia Saudita	-	-	1,2	166,9

II.6. COMERCIO EXTERIOR POR PRODUCTOS

SECCION 04

PRODUCTOS	IMPORTACIONES		EXPORTACIONES		
	PAISES	Toneladas	Miles ptas.	Toneladas	Miles ptas.
Bahrein	-	-	1,3	91,8	
Emir. Arabes Unidos	-	-	13,6	1.083,1	
Australia	-	-	0,9	99,8	
Total 20.05.5900100I	793,9	65.065,2	724,0	75.548,9	
Posición 20.05.5900900B					
Andorra	-	-	2,0	207,3	
Total 20.05.5900900B	-	-	2,0	207,3	
Posición 20.05.6000100F					
Francia	-	-	88,8	28.706,0	
Bélgica y Luxem.	-	-	176,3	53.982,6	
Países Bajos	-	-	83,4	20.700,0	
R.F. Alemana	15,0	4.774,9	171,8	43.964,4	
Dinamarca	-	-	2,7	1.542,0	
Portugal	-	-	64,8	31.279,4	
Suecia	-	-	1,9	1.091,5	
Andorra	-	-	19,3	6.609,7	
Gibraltar	-	-	0,2	74,4	
Malta	-	-	1,2	530,0	
Mauritania	-	-	0,5	259,3	
Senegal	-	-	0,9	459,0	
Costa de Marfil	-	-	0,7	207,4	
Estados Unidos	-	-	16,1	7.838,9	
México	-	-	6,4	3.566,3	
Guatemala	-	-	1,2	392,3	
El Salvador	-	-	1,2	392,3	
Panamá	-	-	3,2	2.295,8	
Cuba	-	-	0,8	329,1	
Rep. Dominicana	-	-	4,7	2.024,3	
Guadalupe	-	-	0,3	153,4	
Venezuela	-	-	6,6	2.813,1	
Arabia Saudita	-	-	9,3	2.821,3	
Emir. Arabes Unidos	-	-	0,3	90,2	
Filipinas	-	-	1,4	632,6	
China	-	1,9	-	-	
Total 20.05.6000100F	15,0	4.776,8	663,9	212.755,1	
Posición 20.05.6000900I					
Gambia	-	-	-	10,3	
Total 20.05.6000900I	-	-	-	10,3	
Posición 20.05.7000100D					
Francia	1,3	449,6	197,7	45.762,5	
Bélgica y Luxem.	-	-	37,3	9.553,1	
R.F. Alemana	-	-	120,3	23.504,2	
Italia	4,5	1.137,4	1.341,1	294.871,2	
Reino Unido	-	-	74,7	14.721,3	
Dinamarca	-	-	13,4	3.616,8	
Suecia	-	-	33,7	7.829,1	
Suiza	-	-	59,2	18.483,8	
Andorra	-	-	163,0	27.215,5	
Polonia	-	-	6,9	1.549,8	
Senegal	-	-	1,7	474,0	
Estados Unidos	-	-	25,0	4.746,4	
Canadá	-	-	0,9	338,8	
México	-	-	7,2	3.746,1	
Guatemala	-	-	6,2	881,6	
Costa Rica	-	-	1,1	541,7	
Antillas Neerland.	-	-	1,0	514,2	
Colombia	-	-	8,2	1.498,9	
Uruguay	-	-	0,4	281,9	
Filipinas	-	-	0,2	106,8	
Corea del Sur	-	-	1,6	575,0	
Japón	-	-	2,0	642,0	
Australia	-	-	1,9	461,3	
Total 20.05.7000100D	5,8	1.587,0	2.104,6	461.916,0	
Posición 20.05.7000900G					
Francia	-	-	832,9	118.296,9	
Bélgica y Luxem.	-	-	2,3	358,5	
R.F. Alemana	-	-	27,3	5.070,6	
Italia	-	-	1.096,9	144.712,9	
Reino Unido	-	-	40,1	5.249,1	
Portugal	-	-	17,1	4.198,2	
Suecia	-	-	13,6	3.290,4	
Suiza	-	-	8,1	2.413,5	
Rep. Sudafricana	-	-	4,6	924,2	
Estados Unidos	-	-	2,3	461,4	
Canadá	-	-	0,6	90,1	
México	-	-	11,0	1.501,4	
Colombia	-	-	12,3	1.620,8	
Total 20.05.7000900G	-	-	2.069,1	288.188,0	
Posición 20.05.8000000D					
Francia	60,7	6.815,7	-	-	
Países Bajos	1,6	731,2	-	-	
Portugal	-	-	3,5	513,5	

PRODUCTOS	IMPORTACIONES		EXPORTACIONES		
	PAISES	Toneladas	Miles ptas.	Toneladas	Miles ptas.
Andorra	-	-	1,4	327,7	
Arabia Saudita	-	-	9,9	1.241,9	
Emir. Arabes Unidos	-	-	0,3	26,8	
Total 20.05.8000000D	62,3	7.546,9	15,1	2.109,8	
Posición 20.05.9010010I					
Francia	-	-	3,2	395,5	
Total 20.05.9010010I	-	-	3,2	395,5	
Posición 20.05.9010020H					
Francia	-	-	0,3	36,0	
Total 20.05.9010020H	-	-	0,3	36,0	
Posición 20.05.9030100D					
Reino Unido	-	-	0,4	285,0	
Suiza	-	-	0,2	110,0	
Austria	-	-	4,0	890,5	
Yugoslavia	-	-	1,8	431,6	
Uganda	-	-	1,3	567,5	
Estados Unidos	-	-	73,8	64.359,4	
Argentina	-	-	4,6	3.229,8	
Arabia Saudita	-	-	0,6	315,2	
Filipinas	-	-	1,8	663,2	
Australia	-	-	0,4	146,5	
Total 20.05.9030100D	-	-	89,0	70.998,8	
Posición 20.05.9030900G					
Italia	-	-	15,4	2.233,0	
Reino Unido	-	-	0,4	85,7	
Dinamarca	-	-	0,8	697,5	
Suecia	-	-	3,0	2.535,6	
Suiza	-	-	15,3	6.506,0	
Rep. Sudafricana	-	-	5,9	2.820,2	
Namibia	-	-	1,4	685,5	
México	-	-	108,8	34.435,3	
Guatemala	-	-	12,6	2.607,4	
Rep. Dominicana	-	-	20,0	3.505,5	
Colombia	-	-	142,2	33.158,9	
Venezuela	-	-	101,9	22.272,8	
Argentina	-	-	1,0	662,1	
Australia	-	-	22,2	5.141,9	
Total 20.05.9030900G	-	-	451,0	117.347,3	
Posición 20.05.9050110H					
Francia	-	-	3.106,2	495.534,9	
Bélgica y Luxem.	-	-	309,0	61.398,2	
Países Bajos	2,8	449,6	609,4	101.743,4	
R.F. Alemana	59,6	13.852,4	2.399,9	397.844,5	
Italia	-	-	601,1	90.371,1	
Reino Unido	-	-	302,4	64.643,0	
Irlanda	-	-	2,9	507,5	
Dinamarca	-	-	38,4	8.369,3	
Grecia	-	-	102,5	19.989,9	
Portugal	-	-	13,8	4.827,3	
Noruega	-	-	2,4	715,0	
Suecia	-	-	202,2	37.084,7	
Finlandia	-	-	2,4	647,8	
Suiza	-	-	408,5	81.792,4	
Austria	-	-	468,2	73.156,3	
Andorra	-	-	21,3	4.407,5	
Gibraltar	-	-	0,6	129,5	
R.D. Alemana	-	-	0,6	208,8	
Senegal	-	-	0,3	81,0	
Liberia	-	-	0,6	128,3	
Uganda	-	-	1,2	179,7	
Rep. Sudafricana	-	-	71,5	11.805,3	
Namibia	-	-	1,2	208,9	
Estados Unidos	15,3	4.679,9	12.851,5	2.249.445,6	
Canadá	-	-	934,4	156.068,0	
México	-	-	10,7	2.417,3	
Guatemala	-	-	1,8	341,4	
El Salvador	-	-	1,8	341,4	
Nicaragua	-	-	1,2	382,1	
Panamá	-	-	8,3	1.644,2	
Cuba	-	-	1,5	352,0	
Rep. Dominicana	-	-	5,5	943,6	
Venezuela	-	-	32,2	5.928,2	
Bolivia	-	-	0,6	175,1	
Uruguay	-	-	1,4	234,7	
Chipre	-	-	17,8	3.908,8	
Libano	-	-	36,1	8.768,7	
Israel	-	-	711,2	113.027,4	
Arabia Saudita	-	-	29,5	5.769,3	
Kuwait	-	-	0,9	174,7	
Bahrein	-	-	1,8	334,2	
Qatar	-	-	2,4	477,5	
Emir. Arabes Unidos	-	-	21,4	4.016,5	
Tailandia	-	-	3,0	865,8	

II.6. COMERCIO EXTERIOR POR PRODUCTOS

SECCION 04

PRODUCTOS PAISES	IMPORTACIONES		EXPORTACIONES	
	Toneladas	Miles ptas.	Toneladas	Miles ptas.
Singapur	-	-	51,8	12.277,8
Filipinas	-	-	0,4	76,5
Corea del Sur	-	-	3,4	441,0
Japón	-	-	37,8	9.196,6
Hong-Kong	-	-	33,5	7.973,5
Australia	-	-	229,3	36.414,0
Nueva Zelanda	-	-	16,9	3.739,2
Total 20.05.9050110H ..	77,7	18.981,9	23.714,5	4.081.509,2
Posición 20.05.9050190J				
Francia	8,6	988,6	3.043,3	464.732,3
Bélgica y Luxem.	-	-	125,6	25.612,5
Países Bajos	-	-	104,9	18.113,1
R.F. Alemana	20,7	5.313,0	530,2	93.324,1
Italia	37,0	7.194,4	2.313,6	277.584,2
Reino Unido	-	-	60,8	16.601,6
Dinamarca	-	-	15,7	3.366,1
Grecia	-	-	19,2	3.725,4
Portugal	-	-	3,4	1.825,6
Noruega	-	-	2,3	623,8
Suecia	-	-	43,9	9.817,5
Finlandia	-	-	2,3	661,5
Suiza	-	-	217,1	38.061,6
Austria	-	-	15,6	3.429,8
Andorra	-	-	13,6	2.501,1
R.D. Alemana	-	-	0,3	86,5
Mauritania	-	-	0,5	179,5
Senegal	-	-	0,3	82,8
Rep. Sudafricana	-	-	20,8	3.859,4
Estados Unidos	-	-	1.102,6	192.606,5
Canadá	4,0	1.192,6	62,4	10.506,5
México	-	-	1,9	580,0
Nicaragua	-	-	1,8	424,1
Panamá	-	-	3,5	768,4
Rep. Dominicana	-	-	1,4	291,7
Aruba	-	-	1,2	192,5
Venezuela	-	-	16,2	3.588,0
Chipre	-	-	4,0	697,2
Líbano	-	-	8,9	1.861,1
Israel	-	-	423,1	71.720,4
Arabia Saudita	-	-	16,4	3.142,4
Kuwait	-	-	12,4	2.589,8
Bahrein	-	-	2,4	489,3
Qatar	-	-	2,4	466,8
Emir. Arabes Unidos ..	-	-	5,6	1.142,9
Tailandia	-	-	0,9	237,5
Singapur	-	-	25,8	6.545,3
Japón	-	-	50,3	15.397,8
Hong-Kong	-	-	21,4	4.742,3
Australia	-	-	60,8	10.219,9
Nueva Zelanda	-	-	3,3	605,0
Total 20.05.9050190J ..	70,3	14.688,6	8.362,0	1.292.993,7
Posición 20.05.9050910A				
Francia	-	-	5,3	725,0
Italia	-	-	7,2	1.728,0
Total 20.05.9050910A ..	-	-	12,5	2.453,0
Posición 20.05.9050990C				
Francia	-	-	170,4	23.642,1
Países Bajos	-	-	3,6	635,0
Italia	-	-	88,0	11.958,6
Suiza	-	-	9,0	1.200,0
Total 20.05.9050990C ..	-	-	271,0	37.435,7
Posición 20.05.9090160E				
Francia	-	-	1.331,0	150.558,9
Bélgica y Luxem.	-	-	152,2	19.160,4
Países Bajos	-	-	68,8	8.280,3
R.F. Alemana	-	-	346,2	36.308,7
Italia	-	-	452,0	57.466,2
Reino Unido	-	-	334,2	39.059,2
Irlanda	-	-	5,1	970,6
Dinamarca	-	-	2,4	327,1
Grecia	-	-	14,5	1.967,6
Portugal	-	-	56,7	7.214,2
Noruega	-	-	15,6	2.181,7
Suecia	-	-	57,7	8.578,2
Suiza	-	-	106,0	15.418,7
Andorra	-	-	29,7	3.866,8
Gibraltar	-	-	0,2	33,7
Malta	-	-	28,0	3.456,4
Egipto	-	-	3,6	372,2
Liberia	-	-	0,3	39,6
Costa de Marfil	-	-	4,0	512,7
Uganda	-	-	1,8	336,2
Rep. Sudafricana	-	-	45,6	6.074,2
Estados Unidos	18,2	2.718,9	10.949,2	1.499.682,2

PRODUCTOS PAISES	IMPORTACIONES		EXPORTACIONES	
	Toneladas	Miles ptas.	Toneladas	Miles ptas.
Canadá	2,2	195,0	254,1	32.322,4
México	-	-	89,9	16.915,4
Guatemala	-	-	1,8	321,1
El Salvador	-	-	1,8	321,1
Nicaragua	-	-	19,1	3.294,8
Panamá	-	-	40,9	6.626,5
Cuba	-	-	3,2	671,0
Rep. Dominicana	-	-	18,6	1.490,0
Aruba	-	-	1,2	151,0
Venezuela	-	-	11,2	1.972,6
Bolivia	-	-	0,6	118,5
Uruguay	-	-	0,3	52,5
Chipre	-	-	2,4	306,3
Arabia Saudita	-	-	4,8	435,2
Emir. Arabes Unidos ..	-	-	12,4	1.270,1
Tailandia	-	-	0,6	117,0
Singapur	-	-	45,2	7.530,0
Filipinas	-	-	0,3	44,9
Corea del Sur	-	-	2,9	430,4
Japón	-	-	375,3	63.798,4
Taiwan	-	-	0,9	135,7
Hong-Kong	-	-	63,3	10.290,2
Australia	-	-	42,3	5.831,9
Nueva Zelanda	-	-	9,9	1.182,5
Total 20.05.9090160E ..	20,4	2.913,9	15.007,6	2.017.495,3
Posición 20.05.9090260C				
Francia	-	-	2,6	329,6
Suiza	-	-	0,7	117,2
Estados Unidos	-	-	5,0	795,0
Total 20.05.9090260C ..	-	-	8,3	1.241,8
Posición 20.05.9090311D				
Grecia	-	-	1,2	179,5
Suecia	-	-	1,4	103,6
Estados Unidos	-	-	1,1	205,1
Canadá	-	-	2,4	397,1
Panamá	-	-	0,6	144,5
Cuba	-	-	6,3	1.127,2
Rep. Dominicana	-	-	1,5	258,8
Guadalupe	-	-	0,2	41,0
Total 20.05.9090311D ..	-	-	14,7	2.456,8
Posición 20.05.9090319G				
Francia	18,8	1.757,5	3,8	494,6
Bélgica y Luxem.	-	-	254,6	24.605,1
Reino Unido	-	-	621,5	71.785,3
Grecia	-	-	1,8	225,0
Andorra	-	-	5,9	673,5
Mauritania	-	-	20,3	2.232,7
Rep. Sudafricana	-	-	3,0	322,8
Estados Unidos	-	-	1,9	293,7
México	-	-	4,3	341,0
Cuba	-	-	7,3	966,3
Rep. Dominicana	-	-	1,2	149,6
Filipinas	-	-	0,5	63,6
Total 20.05.9090319G ..	18,8	1.757,5	926,1	102.153,2
Posición 20.05.9090320E				
Francia	2,9	209,0	-	-
Grecia	-	-	1,8	222,7
Portugal	-	-	6,8	522,5
Cuba	-	-	2,8	270,4
Líbano	-	-	0,6	63,0
Total 20.05.9090320E ..	2,9	209,0	12,1	1.078,6
Posición 20.05.9090390H				
Francia	496,6	33.121,1	1.057,6	67.269,9
Bélgica y Luxem.	-	-	156,9	12.086,5
R.F. Alemana	-	-	44,1	3.589,8
Reino Unido	-	-	348,6	33.208,9
Grecia	-	-	5,0	438,2
Portugal	-	-	24,5	2.166,3
Suecia	-	-	13,6	1.800,0
Suiza	-	-	2,2	486,9
Andorra	-	-	50,0	5.610,4
Gibraltar	-	-	0,1	19,2
Malta	-	-	27,0	2.538,4
Egipto	-	-	1,8	202,2
Djibouti	-	-	8,1	535,0
Uganda	-	-	0,2	26,0
Rep. Sudafricana	-	-	10,5	1.347,9
Namibia	-	-	0,8	130,8
Estados Unidos	-	-	18,8	3.092,8
Canadá	-	-	-	0,9
México	-	-	16,1	3.866,4
Panamá	-	-	0,9	64,5
Cuba	-	-	8,1	1.137,8

II.6. COMERCIO EXTERIOR POR PRODUCTOS

SECCION 04

PRODUCTOS	IMPORTACIONES		EXPORTACIONES	
	PAISES	Toneladas	Miles ptas.	Toneladas
Rep. Dominicana	-	-	5,1	794,0
Guadalupe	-	-	-	9,6
Venezuela	-	-	1,2	112,5
Chipre	-	-	9,9	892,8
Líbano	-	-	3,6	305,0
Israel	-	-	18,0	3.475,0
Arabia Saudita	-	-	1.530,4	107.710,6
Kuwait	-	-	74,2	4.569,2
Bahrein	-	-	178,3	11.838,1
Qatar	-	-	71,3	13.218,4
Emir. Arabes Unidos	-	-	473,7	30.669,7
Omán	-	-	10,1	856,8
India	7,3	3.000,6	-	-
Singapur	-	-	3,6	548,9
Filipinas	-	-	1,5	151,6
Japón	-	-	1,7	186,7
Hong-Kong	-	-	1,8	292,4
Nueva Zelanda	-	-	0,8	156,5
Total 20.05.9090390H	503,9	36.121,7	4.180,3	315.406,4
Posición 20.05.9090919D				
Francia	5,1	319,8	2,2	378,4
Suiza	-	-	8,6	1.468,0
Panamá	-	-	10,5	4.728,3
Nueva Zelanda	-	-	0,9	141,8
Total 20.05.9090919D	5,1	319,8	22,2	6.716,5
Posición 20.05.9090990E				
Francia	150,6	7.996,2	54,6	5.047,9
Países Bajos	16,2	7.192,8	-	-
Reino Unido	-	-	38,1	4.472,0
Austria	-	-	19,4	2.915,0
Andorra	-	-	9,7	1.219,8
Canadá	-	-	-	1,5
Japón	-	-	4,3	1.941,0
Total 20.05.9090990E	166,9	15.189,1	126,0	15.597,1
Total 20.05	2.296,3	215.573,2	60.264,4	9.235.830,5
Partida 20.06				
Posición 20.06.0031000C				
Francia	-	-	0,5	101,5
R.F. Alemana	-	-	3,5	675,2
Italia	1,2	37,2	2,4	582,0
Andorra	-	-	5,0	1.664,7
Uganda	-	-	0,3	87,6
Rep. Sudafricana	-	-	5,4	981,5
Namibia	-	-	5,8	1.039,9
Guatemala	-	-	1,6	334,2
El Salvador	-	-	1,6	341,4
Cuba	-	-	1,4	445,5
Rep. Dominicana	-	-	0,3	73,8
Guadalupe	-	-	0,2	42,1
Uruguay	-	-	6,4	1.494,1
Arabia Saudita	-	-	2,1	518,7
Taiwan	-	-	2,1	593,5
Australia	-	-	0,4	97,0
Total 20.06.0031000C	1,2	37,2	38,9	9.072,7
Posición 20.06.0039090F				
Francia	-	-	9,3	1.365,1
Andorra	-	-	7,5	746,8
Rep. Sudafricana	-	-	3,0	445,6
Arabia Saudita	-	-	29,7	2.322,8
Qatar	-	-	19,2	1.758,5
Total 20.06.0039090F	-	-	68,6	6.638,7
Posición 20.06.0090010J				
Francia	-	-	1,0	241,0
Portugal	-	-	24,0	1.986,0
Total 20.06.0090010J	-	-	25,0	2.227,0
Posición 20.06.0090090B				
Francia	-	-	3,0	725,5
Países Bajos	-	-	-	0,5
Reino Unido	-	-	-	0,1
Andorra	-	-	1,9	289,2
Gambia	-	-	2,9	575,6
Rep. Dominicana	-	-	0,3	48,0
Total 20.06.0090090B	-	-	8,2	1.638,9
Total 20.06	1,2	37,2	140,7	19.577,3
Partida 20.07				
Posición 20.07.1010090F				
Francia	-	-	2,0	215,3

PRODUCTOS	IMPORTACIONES		EXPORTACIONES	
	PAISES	Toneladas	Miles ptas.	Toneladas
Italia	-	-	0,4	49,0
Suiza	-	-	99,7	7.168,9
Total 20.07.1010090F	-	-	102,0	7.433,2
Posición 20.07.1090010G				
Francia	-	-	63,9	4.571,4
Bélgica y Luxem.	-	-	40,4	2.401,5
Italia	-	-	64,1	5.096,1
Austria	-	-	21,6	1.998,0
Total 20.07.1090010G	-	-	190,0	14.066,9
Posición 20.07.1090090I				
Francia	19,2	1.229,2	1.090,6	69.670,5
Bélgica y Luxem.	-	-	140,4	8.202,6
Países Bajos	-	-	123,4	7.815,6
R.F. Alemana	-	-	1.097,7	56.978,7
Italia	573,4	31.691,3	594,8	32.680,8
Reino Unido	-	-	487,8	29.677,6
Irlanda	-	-	30,6	1.530,0
Grecia	30,1	1.841,2	-	-
Portugal	-	-	464,3	37.322,6
Noruega	-	-	8,7	781,6
Suecia	-	-	338,9	32.517,9
Finlandia	-	-	94,8	6.665,9
Suiza	-	-	135,6	7.986,8
Austria	-	-	47,7	3.108,9
Malta	-	-	120,6	8.636,6
Turquía	-	-	24,6	1.181,8
Total 20.07.1090090I	622,7	34.761,7	4.800,5	304.757,9
Posición 20.07.9110111B				
Francia	-	-	0,7	89,5
Reino Unido	-	-	1,1	87,6
Portugal	-	-	6,3	1.285,3
Islandia	-	-	-	11,0
Suecia	-	-	5,5	1.463,3
Andorra	-	-	2,1	757,3
Gibraltar	-	-	0,3	100,8
Malta	-	-	2,2	306,0
Mauritania	-	-	3,9	612,0
Uganda	-	-	1,8	556,2
México	-	-	7,8	1.152,4
Cuba	-	-	0,5	55,8
Rep. Dominicana	-	-	0,2	9,8
Guadalupe	-	-	-	4,8
Líbano	-	-	0,7	91,0
Arabia Saudita	-	-	8,9	744,1
Emir. Arabes Unidos	-	-	0,8	73,3
Singapur	-	-	1,9	442,2
Japón	-	-	3,2	372,4
Total 20.07.9110111B	-	-	48,0	8.214,6
Posición 20.07.9110119E				
Reino Unido	-	-	0,4	26,7
Andorra	-	-	0,4	126,5
Gambia	-	-	-	80,5
Total 20.07.9110119E	-	-	0,8	233,7
Posición 20.07.9110990I				
Andorra	-	-	-	18,4
Total 20.07.9110990I	-	-	-	18,4
Posición 20.07.9130119A				
Mauritania	-	-	0,2	17,4
Total 20.07.9130119A	-	-	0,2	17,4
Posición 20.07.9130990E				
Francia	-	-	5,5	495,0
Total 20.07.9130990E	-	-	5,5	495,0
Posición 20.07.9190111E				
Andorra	-	-	0,2	69,9
Total 20.07.9190111E	-	-	0,2	69,9
Posición 20.07.9190119H				
Australia	-	-	-	1,0
Total 20.07.9190119H	-	-	-	1,0
Posición 20.07.9931000D				
Reino Unido	-	-	3,3	273,2
Portugal	-	-	2,8	879,5
Andorra	-	-	0,4	158,7
Arabia Saudita	-	-	5,9	442,5
Total 20.07.9931000D	-	-	12,5	1.753,9
Posición 20.07.9933000B				
Francia	-	-	3,2	492,2
Bélgica y Luxem.	-	-	1,0	108,4

II.6. COMERCIO EXTERIOR POR PRODUCTOS

SECCION 04

PRODUCTOS	IMPORTACIONES		EXPORTACIONES	
	PAISES	Toneladas	Miles ptas.	Toneladas
Reino Unido	-	-	22,3	1.742,7
Portugal	-	-	9,7	1.949,1
Islandia	-	-	0,1	19,0
Suecia	-	-	0,3	35,6
Andorra	-	-	11,0	4.094,5
Gibraltar	-	-	0,2	66,0
Malta	-	-	2,2	306,0
Mauritania	-	-	8,8	1.583,8
Uganda	-	-	1,8	518,2
Estados Unidos	-	-	2,8	451,3
México	-	-	27,6	4.020,4
Cuba	-	-	2,8	407,2
Rep. Dominicana	-	-	1,9	194,5
Guadalupe	-	-	0,8	95,1
Líbano	-	-	1,6	244,8
Arabia Saudita	-	-	17,8	1.504,3
Emir. Arabes Unidos	-	-	0,8	73,3
Singapur	-	-	2,3	592,8
Filipinas	-	-	0,6	80,0
Japón	-	-	7,1	820,9
Total 20.07.9933000B	-	-	126,7	19.399,9
Posición 20.07.9935000J				
Portugal	-	-	1,6	443,1
Andorra	-	-	0,5	215,5
Total 20.07.9935000J	-	-	2,1	658,5
Posición 20.07.9939010E				
Portugal	-	-	5,1	1.414,2
Andorra	-	-	1,3	542,1
Total 20.07.9939010E	-	-	6,4	1.956,3
Posición 20.07.9939090G				
Francia	-	-	3,6	512,3
Bélgica y Luxem.	-	-	4,0	769,8
Reino Unido	-	-	3,8	319,1
Portugal	-	-	14,5	2.519,6
Islandia	-	-	-	12,1
Suecia	-	-	10,7	1.306,5
Andorra	-	-	27,3	9.582,2
Gibraltar	-	-	0,3	100,8
Malta	-	-	0,4	51,0
Estados Unidos	-	-	13,4	2.060,0
Canadá	-	-	2,7	484,5
México	-	-	58,7	7.567,4
Cuba	-	-	7,2	894,6
Rep. Dominicana	-	-	4,1	331,4
Guadalupe	-	-	1,6	189,4
Líbano	-	-	4,5	608,7
Arabia Saudita	-	-	85,0	7.500,2
Kuwait	-	-	14,3	989,5
Emir. Arabes Unidos	-	-	42,4	4.390,6
Singapur	-	-	0,6	147,4
Filipinas	-	-	0,2	27,8
Japón	-	-	5,5	634,7
Total 20.07.9939090G	-	-	305,0	40.999,4
Posición 20.07.9951000I				
Andorra	-	-	-	35,6
Total 20.07.9951000I	-	-	-	35,6
Posición 20.07.9990010A				
Andorra	-	-	0,5	149,5
Honduras	54,9	4.601,7	-	-
Panamá	15,2	1.307,6	-	-
Total 20.07.9990010A	70,1	5.909,3	0,5	149,5
Posición 20.07.9990020J				
Andorra	-	-	0,2	53,2
Total 20.07.9990020J	-	-	0,2	53,2
Posición 20.07.9990090C				
Francia	-	-	85,5	6.401,2
Bélgica y Luxem.	-	-	47,0	2.007,1
Países Bajos	0,2	41,0	14,4	1.152,0
Italia	117,1	23.256,9	-	-
Reino Unido	-	-	119,2	8.120,4
Islandia	-	-	3,6	408,0
Suecia	-	-	55,3	3.459,7
Finlandia	-	-	103,8	8.024,6
Austria	-	-	21,6	2.106,0
Andorra	-	-	2,0	493,0
Total 20.07.9990090C	117,4	23.297,9	452,3	32.171,9
Total 20.07	810,1	63.968,9	6.053,1	432.486,2

PRODUCTOS	IMPORTACIONES		EXPORTACIONES	
	PAISES	Toneladas	Miles ptas.	Toneladas
Partida 20.08				
Posición 20.08.2059010C				
Andorra	-	-	-	16,8
Rep. Sudafricana	101,8	6.004,7	-	-
Tailandia	600,4	38.439,9	-	-
Malasia	17,2	941,1	-	-
Filipinas	16,0	903,3	-	-
Total 20.08.2059010C	735,4	46.288,9	-	16,8
Posición 20.08.2059090E				
Andorra	-	-	0,4	47,6
Rep. Sudafricana	66,7	4.000,3	-	-
Namibia	0,5	54,8	-	-
Estados Unidos	-	-	-	4,6
Canadá	-	-	1,7	103,0
Tailandia	176,4	10.415,9	-	-
Filipinas	33,3	3.260,4	-	-
Total 20.08.2059090E	277,0	17.731,3	2,2	155,2
Posición 20.08.2079010I				
Andorra	-	-	0,5	81,2
Kenia	17,5	1.214,8	-	-
Rep. Sudafricana	214,2	14.579,9	-	-
Tailandia	1.504,9	91.961,9	-	-
Indonesia	34,7	2.197,5	-	-
Malasia	39,6	1.999,1	-	-
Filipinas	0,2	14,2	-	-
Total 20.08.2079010I	1.811,1	111.967,5	0,5	81,2
Posición 20.08.2079090A				
Andorra	-	-	3,0	275,8
Tailandia	37,1	2.317,4	-	-
Total 20.08.2079090A	37,1	2.317,4	3,0	275,8
Posición 20.08.2091990F				
Bélgica y Luxem.	-	-	127,0	11.599,7
R.F. Alemana	-	-	207,3	21.156,1
Italia	-	-	97,1	8.735,0
Total 20.08.2091990F	-	-	431,3	41.490,7
Posición 20.08.2099910F				
Andorra	-	-	0,6	75,3
México	-	-	0,3	16,0
Tailandia	107,0	6.552,3	-	-
Total 20.08.2099910F	107,0	6.552,3	0,9	91,2
Posición 20.08.2099990H				
Francia	-	-	-	2,7
Reino Unido	-	-	-	3,2
Portugal	-	-	-	4,2
Suiza	-	-	0,6	37,0
Gibraltar	-	-	-	1,5
Polonia	-	-	-	0,3
Estados Unidos	-	-	1,3	92,1
Canadá	-	-	1,4	109,0
México	-	-	-	1,2
Tailandia	185,0	10.972,4	-	-
Indonesia	53,5	3.202,5	-	-
Japón	-	-	-	7,9
Taiwan	-	-	-	3,3
Total 20.08.2099990H	238,5	14.174,9	3,6	262,3
Posición 20.08.3031000E				
Reino Unido	-	-	8,1	3.600,0
Total 20.08.3031000E	-	-	8,1	3.600,0
Posición 20.08.3055020D				
Francia	-	-	570,2	52.929,3
Bélgica y Luxem.	-	-	391,6	37.980,9
Países Bajos	-	-	1.130,1	105.057,4
R.F. Alemana	17,8	1.975,0	5.124,3	456.652,4
Italia	-	-	9,9	575,0
Reino Unido	-	-	4.331,4	392.451,9
Irlanda	-	-	140,3	10.489,0
Dinamarca	-	-	41,7	3.861,7
Grecia	-	-	2,0	189,0
Noruega	-	-	10,5	1.002,9
Suecia	-	-	449,1	43.804,2
Finlandia	-	-	219,0	21.250,9
Suiza	-	-	117,8	10.315,7
Austria	-	-	142,0	14.034,3
Andorra	-	-	-	4,6
Estados Unidos	45,1	4.403,1	13.104,7	1.006.775,2
Canadá	-	-	1.146,8	107.122,0
Jordania	-	-	1,5	181,9
Kuwait	-	-	10,5	1.060,3
Bahrein	-	-	4,0	430,9

II.6. COMERCIO EXTERIOR POR PRODUCTOS

SECCION 04

PRODUCTOS	IMPORTACIONES		EXPORTACIONES	
	PAISES	Toneladas	Miles ptas.	Toneladas
Emir. Arabes Unidos	-	-	69,9	3.854,0
Singapur	-	-	31,6	3.251,1
Japón	-	-	9,1	756,4
Australia	-	-	18,0	2.000,0
Nueva Zelanda	-	-	45,6	4.737,6
Total 20.08.3055020D	62,9	6.378,1	27.121,7	2.280.768,8
Posición 20.08.3055090G				
Reino Unido	-	-	18,7	1.960,0
Suiza	-	-	69,1	4.125,2
Estados Unidos	-	-	40,5	2.800,0
Arabia Saudita	-	-	1.680,0	108.939,7
Yemen del Norte	-	-	137,2	12.253,1
Japón	-	-	-	1,0
Total 20.08.3055090G	-	-	1.945,5	130.079,0
Posición 20.08.3059090C				
Arabia Saudita	-	-	288,0	21.521,9
Total 20.08.3059090C	-	-	288,0	21.521,9
Posición 20.08.3075020J				
Francia	-	-	783,7	83.441,5
Bélgica y Luxem.	-	-	1.034,9	115.778,1
Países Bajos	-	-	14.120,9	1.452.792,2
R.F. Alemana	9,2	945,6	35.824,2	3.675.910,6
Italia	0,9	26,8	2,3	242,0
Reino Unido	-	-	11.542,1	1.195.953,1
Irlanda	-	-	526,8	49.158,8
Dinamarca	-	-	455,9	42.622,0
Grecia	-	-	23,5	2.553,6
Portugal	-	-	-	4,4
Noruega	-	-	349,9	32.834,0
Suecia	-	-	981,5	90.732,9
Finlandia	-	-	119,1	12.361,5
Suiza	-	-	182,7	17.597,5
Austria	-	-	325,7	34.172,0
Andorra	-	-	1,1	137,8
Malta	-	-	9,8	1.012,8
R.D. Alemana	-	-	188,4	11.812,4
Polonia	-	-	34,4	3.077,1
Mauritania	-	-	1,5	165,4
Uganda	-	-	0,2	28,0
Rep. Sudafricana	-	-	11,4	1.291,3
Namibia	-	-	3,7	419,0
Estados Unidos	15,4	2.123,7	16.573,5	1.595.335,1
Canadá	21,4	1.968,8	925,9	82.594,0
México	-	-	8,2	3.314,9
Chipre	-	-	2,8	337,0
Arabia Saudita	-	-	6,8	689,3
Kuwait	6,1	779,3	-	-
Qatar	-	-	3,4	139,8
Emir. Arabes Unidos	-	-	21,0	1.666,8
Singapur	-	-	91,4	9.189,8
Filipinas	-	-	16,9	1.806,2
Japón	-	-	30,7	3.214,2
Hong-Kong	-	-	6,3	768,7
Australia	-	-	60,2	6.631,9
Nueva Zelanda	-	-	66,9	8.537,6
Total 20.08.3075020J	53,0	5.844,2	84.337,5	8.538.322,8
Posición 20.08.3075090C				
Francia	-	-	23,4	2.280,0
R.F. Alemana	-	-	24,0	2.326,0
Reino Unido	-	-	7,3	4.066,6
Canadá	-	-	33,5	2.022,0
Total 20.08.3075090C	-	-	88,2	10.694,6
Posición 20.08.3079090I				
Canadá	-	-	154,6	9.858,3
Arabia Saudita	-	-	1.215,3	82.592,5
Yemen del Norte	-	-	135,0	10.235,1
Total 20.08.3079090I	-	-	1.504,8	102.685,9
Posición 20.08.3091191I				
Bélgica y Luxem.	-	-	4,4	342,0
Países Bajos	-	-	39,2	2.393,6
Noruega	-	-	9,0	810,0
Suiza	-	-	12,4	962,6
Total 20.08.3091191I	-	-	65,1	4.508,2
Posición 20.08.3091911J				
Estados Unidos	-	-	2,4	236,3
Total 20.08.3091911J	-	-	2,4	236,3
Posición 20.08.3091919C				
Francia	-	-	28,3	1.541,0
Total 20.08.3091919C	-	-	28,3	1.541,0

PRODUCTOS	IMPORTACIONES		EXPORTACIONES	
	PAISES	Toneladas	Miles ptas.	Toneladas
Posición 20.08.3091999E				
Francia	-	-	429,8	22.282,9
Bélgica y Luxem.	-	-	0,6	68,4
Países Bajos	-	-	9,2	503,8
R.F. Alemana	-	-	20,7	1.581,3
Italia	-	-	24,2	2.334,7
Reino Unido	-	-	16,8	1.080,0
Irlanda	-	-	6,8	827,6
Estados Unidos	-	-	49,6	4.796,1
Canadá	-	-	20,3	1.809,1
Total 20.08.3091999E	-	-	577,8	35.283,8
Posición 20.08.3099119B				
Estados Unidos	-	-	1,9	323,2
Total 20.08.3099119B	-	-	1,9	323,2
Posición 20.08.3099199D				
Bélgica y Luxem.	-	-	12,3	1.198,2
Total 20.08.3099199D	-	-	12,3	1.198,2
Posición 20.08.3099911B				
Países Bajos	-	-	14,2	1.152,5
Suiza	-	-	30,6	3.883,0
Austria	-	-	8,8	945,0
Estados Unidos	-	-	20,3	2.211,5
Total 20.08.3099911B	-	-	73,9	8.191,9
Posición 20.08.3099999G				
Francia	-	-	21,1	2.137,5
Bélgica y Luxem.	-	-	75,6	6.506,5
Países Bajos	-	-	282,5	24.729,2
R.F. Alemana	-	-	1.405,6	123.453,1
Reino Unido	-	-	4.004,7	445.309,7
Irlanda	-	-	38,2	4.667,5
Dinamarca	-	-	16,3	2.280,0
Finlandia	-	-	4,5	484,5
Suiza	-	-	27,7	2.691,8
Austria	-	-	8,8	945,0
Estados Unidos	-	-	1.497,1	161.629,5
Canadá	-	-	51,6	5.889,4
Emir. Arabes Unidos	-	-	5,5	573,7
Total 20.08.3099999G	-	-	7.439,3	781.297,4
Posición 20.08.4029000G				
Bélgica y Luxem.	-	-	1,0	145,9
Total 20.08.4029000G	-	-	1,0	145,9
Posición 20.08.4031000C				
Reino Unido	-	-	6,7	3.896,5
Total 20.08.4031000C	-	-	6,7	3.896,5
Posición 20.08.4051000H				
Francia	-	-	201,2	17.907,8
Bélgica y Luxem.	-	-	1,6	195,5
Reino Unido	-	-	208,2	23.771,5
Irlanda	-	-	7,2	492,0
Portugal	-	-	8,2	765,0
Suiza	-	-	5,0	465,6
Andorra	-	-	17,0	2.012,1
Malta	-	-	19,5	2.114,1
Senegal	-	-	2,7	351,0
Estados Unidos	-	-	14,1	1.247,0
Canadá	-	-	41,6	3.042,4
Jordania	-	-	3,6	475,6
Arabia Saudita	-	-	35,2	3.318,6
Kuwait	-	-	12,6	1.708,1
Filipinas	-	-	0,9	101,2
Nueva Zelanda	-	-	3,7	358,8
Total 20.08.4051000H	-	-	582,2	58.326,0
Posición 20.08.4059000J				
Francia	-	-	140,9	12.821,9
Bélgica y Luxem.	-	-	79,2	7.514,8
Países Bajos	-	-	31,2	2.830,6
R.F. Alemana	-	-	288,6	25.236,8
Reino Unido	-	-	186,4	17.995,3
Irlanda	-	-	45,6	4.170,7
Dinamarca	-	-	20,2	2.012,5
Suecia	-	-	20,2	2.041,3
Finlandia	-	-	31,4	3.281,0
Canadá	-	-	38,1	3.042,4
Total 20.08.4059000J	-	-	881,8	80.947,1
Posición 20.08.4071000D				
Francia	-	-	47,8	4.171,0
Bélgica y Luxem.	-	-	5,1	516,8
R.F. Alemana	-	-	50,0	6.596,3
Reino Unido	2,7	43,7	358,5	50.052,9

II.6. COMERCIO EXTERIOR POR PRODUCTOS

SECCION 04

PRODUCTOS	IMPORTACIONES		EXPORTACIONES	
	PAISES	Toneladas	Miles ptas.	Toneladas
Irlanda	-	-	80,8	9.966,0
Portugal	-	-	6,0	625,0
Suecia	-	-	30,8	4.168,5
Finlandia	-	-	28,2	3.875,8
Andorra	-	-	1,1	151,4
Senegal	-	-	3,8	597,6
Liberia	-	-	0,2	22,1
Costa de Marfil	-	-	1,2	155,5
Uganda	-	-	1,2	140,2
Estados Unidos	-	-	8,4	1.162,5
Canadá	-	-	10,1	1.402,4
México	-	-	5,5	1.937,0
Guatemala	-	-	1,8	210,7
El Salvador	-	-	1,8	210,7
Costa Rica	-	-	13,6	2.528,7
Cuba	-	-	5,4	724,4
Rep. Dominicana	-	-	0,5	59,9
Guadalupe	-	-	0,3	38,8
Venezuela	-	-	5,5	750,0
Arabia Saudita	-	-	1,2	145,3
Emir. Arabes Unidos	-	-	1,7	144,5
Filipinas	-	-	1,7	226,1
Japón	-	-	2,6	336,3
Australia	-	-	0,6	80,0
Total 20.08.4071000D	2,7	43,7	675,6	90.996,4
Posición 20.08.4079000F				
Francia	-	-	102,6	9.508,5
Bélgica y Luxem.	-	-	46,6	4.754,5
Países Bajos	-	-	30,3	2.722,5
R.F. Alemana	-	-	61,5	5.316,3
Reino Unido	-	-	557,6	56.153,3
Islandia	-	-	0,7	76,8
Andorra	-	-	2,9	445,7
Mauritania	-	-	1,5	135,0
Chipre	-	-	18,7	1.969,7
Japón	-	-	1,7	196,2
Total 20.08.4079000F	-	-	824,1	81.278,5
Posición 20.08.4091100H				
Francia	-	-	98,0	7.602,1
Suiza	-	-	66,0	7.975,0
Total 20.08.4091100H	-	-	164,0	15.577,1
Posición 20.08.4091900A				
Francia	-	-	12,1	927,4
R.F. Alemana	-	-	265,2	25.030,6
Reino Unido	-	-	3,7	620,0
Dinamarca	-	-	7,5	712,0
Austria	-	-	23,8	2.524,0
Andorra	-	-	0,2	18,9
Total 20.08.4091900A	-	-	312,6	29.832,9
Posición 20.08.4099900C				
Países Bajos	-	-	3,8	656,3
R.F. Alemana	-	-	206,4	18.153,3
Reino Unido	-	-	738,5	101.629,9
Dinamarca	-	-	1,8	180,0
Suecia	-	-	59,6	6.522,1
Malta	-	-	20,1	2.436,8
Canadá	-	-	5,9	510,0
Total 20.08.4099900C	-	-	1.036,1	130.088,3
Posición 20.08.5051000E				
Reino Unido	-	-	4,6	1.783,6
Total 20.08.5051000E	-	-	4,6	1.783,6
Posición 20.08.5059000G				
Francia	-	-	24,3	2.193,8
Total 20.08.5059000G	-	-	24,3	2.193,8
Posición 20.08.5061000C				
Francia	-	-	1.313,7	144.892,8
Bélgica y Luxem.	-	-	462,7	56.962,2
Países Bajos	-	-	109,4	13.581,0
Italia	-	-	46,8	5.790,0
Reino Unido	-	-	181,6	19.822,4
Dinamarca	-	-	8,3	979,8
Suecia	-	-	9,5	1.019,6
Suiza	-	-	9,0	1.065,8
Malta	-	-	0,4	42,4
Senegal	-	-	1,8	180,0
Estados Unidos	-	-	3,4	291,7
Canadá	-	-	35,2	2.753,2
Cuba	-	-	0,7	100,8
Arabia Saudita	-	-	1,8	248,0
Kuwait	-	-	5,4	587,3
Australia	-	-	23,1	5.904,3

PRODUCTOS	IMPORTACIONES		EXPORTACIONES	
	PAISES	Toneladas	Miles ptas.	Toneladas
Nueva Zelanda	-	-	21,5	2.137,3
Total 20.08.5061000C	-	-	2.234,3	256.358,5
Posición 20.08.5069000E				
Francia	22,6	1.375,6	346,1	28.999,6
Bélgica y Luxem.	-	-	340,2	35.465,1
Países Bajos	-	-	45,4	3.406,3
R.F. Alemana	-	-	272,4	24.776,6
Italia	-	-	242,5	14.541,9
Reino Unido	-	-	440,3	32.879,8
Irlanda	-	-	4,1	240,0
Dinamarca	-	-	23,4	2.301,3
Suecia	-	-	16,2	1.692,9
Austria	-	-	45,2	2.598,0
Canadá	-	-	26,6	2.089,9
Australia	-	-	4,1	451,3
Nueva Zelanda	-	-	7,2	703,8
Total 20.08.5069000E	22,6	1.375,6	1.813,7	150.146,4
Posición 20.08.5071000A				
Francia	-	-	28,0	2.745,4
Bélgica y Luxem.	-	-	2,4	395,2
Países Bajos	-	-	45,8	6.612,9
R.F. Alemana	-	-	71,2	8.151,3
Reino Unido	-	-	828,0	111.272,2
Irlanda	-	-	6,1	750,1
Dinamarca	-	-	23,5	3.317,6
Noruega	-	-	17,1	2.159,2
Suecia	-	-	26,5	3.297,3
Finlandia	-	-	9,1	1.111,7
Andorra	-	-	0,3	41,5
Senegal	-	-	1,7	198,9
Uganda	-	-	0,6	92,7
Costa Rica	-	-	0,3	44,8
Cuba	-	-	5,2	772,5
Rep. Dominicana	-	-	1,3	213,7
Emir. Arabes Unidos	-	-	3,4	325,7
Nueva Zelanda	-	-	43,7	6.580,0
Total 20.08.5071000A	-	-	1.114,2	148.082,6
Posición 20.08.5079000C				
Francia	-	-	24,2	2.580,5
Bélgica y Luxem.	-	-	24,9	4.075,6
Reino Unido	-	-	677,4	88.086,4
Dinamarca	-	-	52,4	5.756,7
Noruega	-	-	46,5	5.204,8
Suecia	-	-	98,4	10.220,7
Finlandia	-	-	162,9	16.730,2
Canadá	-	-	18,3	2.025,6
Japón	-	-	2,1	192,4
Australia	-	-	93,9	6.178,8
Nueva Zelanda	-	-	16,1	1.598,0
Total 20.08.5079000C	-	-	1.217,3	142.649,7
Posición 20.08.5091120C				
Francia	21,5	2.007,6	1.695,2	115.051,7
Bélgica y Luxem.	-	-	5.666,8	561.372,1
Países Bajos	-	-	3.939,0	363.880,5
R.F. Alemana	44,2	5.385,6	5.708,7	628.286,5
Italia	-	-	968,0	64.197,3
Reino Unido	-	-	1.913,4	221.638,5
Irlanda	-	-	55,5	7.859,5
Dinamarca	-	-	28,3	1.705,2
Portugal	-	-	12,1	1.175,5
Noruega	-	-	625,7	94.720,4
Suecia	-	-	229,2	22.631,6
Finlandia	-	-	35,1	3.135,5
Suiza	-	-	305,7	30.357,2
Austria	-	-	72,3	5.776,3
Malta	-	-	5,7	630,0
Argentina	6,5	729,4	-	-
Arabia Saudita	-	-	80,3	10.090,2
Singapur	-	-	6,6	704,4
Corea del Sur	-	-	5,1	816,5
Japón	-	-	312,6	28.838,9
Australia	-	-	195,2	23.802,1
Total 20.08.5091120C	72,2	8.122,7	21.860,6	2.186.670,0
Posición 20.08.5091190F				
Francia	-	-	50,1	2.856,8
Bélgica y Luxem.	-	-	18,2	1.269,6
Países Bajos	-	-	106,6	8.891,0
R.F. Alemana	-	-	122,4	12.082,0
Italia	-	-	21,7	2.773,8
Reino Unido	-	-	44,2	9.416,2
Portugal	-	-	172,8	17.803,9
Noruega	-	-	33,1	2.669,8
Finlandia	-	-	3,3	313,5

II.6. COMERCIO EXTERIOR POR PRODUCTOS

SECCION 04

PRODUCTOS PAISES	IMPORTACIONES		EXPORTACIONES	
	Toneladas	Miles ptas.	Toneladas	Miles ptas.
Suiza	-	-	26,9	1.531,4
Total 20.08.5091190F	-	-	599,3	59.608,0
Posición 20.08.5091910G				
Francia	-	-	837,5	69.798,0
Bélgica y Luxem.	-	-	93,5	10.005,0
Países Bajos	3,1	291,0	177,1	20.464,5
R.F. Alemana	-	-	715,8	57.094,8
Reino Unido	20,4	128,9	643,5	77.387,0
Finlandia	-	-	12,1	1.782,2
Suiza	-	-	380,0	40.198,5
Austria	-	-	214,4	19.299,8
Estados Unidos	-	-	5,7	862,5
Australia	-	-	20,1	2.680,0
Total 20.08.5091910G	23,5	419,8	3.099,5	299.572,2
Posición 20.08.5091990I				
Francia	-	-	51,6	2.809,0
Bélgica y Luxem.	-	-	53,3	3.992,8
Países Bajos	-	-	48,6	4.845,0
R.F. Alemana	-	-	123,0	10.075,0
Reino Unido	-	-	148,7	9.947,8
Noruega	-	-	6,0	741,0
Suecia	-	-	11,6	638,0
Finlandia	-	-	11,0	993,6
Suiza	-	-	57,3	5.976,3
Austria	-	-	30,3	1.998,5
Japón	-	-	6,6	501,9
Total 20.08.5091990I	-	-	548,0	42.519,0
Posición 20.08.5099190H				
Francia	10,1	619,9	90,7	5.547,0
Bélgica y Luxem.	-	-	46,9	6.407,8
Países Bajos	-	-	9,9	1.650,0
Reino Unido	-	-	36,2	4.633,0
Portugal	-	-	30,4	3.448,7
Marruecos	16,9	1.598,4	-	-
Australia	-	-	36,3	3.845,0
Total 20.08.5099190H	27,0	2.218,2	250,4	25.531,4
Posición 20.08.5099910I				
Bélgica y Luxem.	-	-	8,7	1.200,0
Reino Unido	-	-	577,9	96.091,8
Irlanda	-	-	3,9	731,4
Suecia	-	-	18,7	2.859,7
Finlandia	-	-	8,3	874,3
Austria	-	-	41,8	4.710,7
Canadá	-	-	30,0	2.711,4
Nueva Zelanda	-	-	8,9	1.669,3
Total 20.08.5099910I	-	-	698,2	110.848,6
Posición 20.08.5099990A				
Bélgica y Luxem.	-	-	4,6	680,4
Reino Unido	-	-	430,1	58.763,6
Suecia	-	-	1,8	168,9
Suiza	-	-	14,0	914,2
Total 20.08.5099990A	-	-	450,5	60.527,2
Posición 20.08.6011000B				
Reino Unido	-	-	4,7	2.097,0
Total 20.08.6011000B	-	-	4,7	2.097,0
Posición 20.08.6059000E				
Países Bajos	-	-	9,0	1.760,8
Reino Unido	-	-	23,4	4.766,6
Suiza	-	-	8,4	2.157,2
Australia	-	-	1,5	211,4
Total 20.08.6059000E	-	-	42,3	8.895,9
Posición 20.08.6069000C				
Francia	-	-	174,3	35.242,8
Países Bajos	-	-	30,1	6.899,5
Reino Unido	-	-	115,9	19.474,3
Irlanda	-	-	6,6	1.599,3
Suiza	-	-	32,9	7.152,6
Malta	-	-	1,8	366,0
Egipto	-	-	85,0	14.689,6
Senegal	-	-	0,3	58,8
Rep. Sudafricana	-	-	13,8	2.493,4
Arabia Saudita	-	-	22,8	3.484,1
Qatar	-	-	2,4	359,8
Japón	-	-	15,3	3.450,0
Nueva Zelanda	-	-	3,6	877,9
Total 20.08.6069000C	-	-	504,8	96.148,1
Posición 20.08.6079900B				
Andorra	-	-	0,5	159,1
Total 20.08.6079900B	-	-	0,5	159,1

PRODUCTOS PAISES	IMPORTACIONES		EXPORTACIONES	
	Toneladas	Miles ptas.	Toneladas	Miles ptas.
Posición 20.08.6099900H				
Países Bajos	-	-	7,1	1.610,0
Total 20.08.6099900H	-	-	7,1	1.610,0
Posición 20.08.7011000J				
Andorra	-	-	0,4	30,6
Total 20.08.7011000J	-	-	0,4	30,6
Posición 20.08.7019000B				
R.F. Alemana	-	-	9,3	950,0
Total 20.08.7019000B	-	-	9,3	950,0
Posición 20.08.7051000A				
Reino Unido	-	-	66,5	34.273,9
Total 20.08.7051000A	-	-	66,5	34.273,9
Posición 20.08.7061000I				
Francia	-	-	536,8	42.252,8
Bélgica y Luxem.	-	-	99,1	7.913,9
Países Bajos	-	-	412,8	32.653,3
R.F. Alemana	-	-	534,7	45.240,9
Reino Unido	-	-	308,5	29.772,5
Grecia	37,4	3.101,0	-	-
Portugal	-	-	355,6	29.325,9
Suecia	-	-	65,2	4.839,7
Finlandia	-	-	118,2	8.562,8
Suiza	-	-	93,9	7.858,2
Austria	-	-	72,0	8.160,0
Andorra	-	-	67,1	6.850,4
Estados Unidos	46,1	4.118,4	220,1	14.190,9
Canadá	-	-	106,9	7.976,3
México	-	-	64,8	6.254,6
El Salvador	-	-	4,2	716,4
Cuba	-	-	0,9	85,5
Rep. Dominicana	-	-	3,7	38,8
Venezuela	-	-	79,2	6.022,9
Israel	-	-	51,5	9.196,2
Jordania	-	-	7,7	722,9
Arabia Saudita	-	-	20,4	1.680,4
Kuwait	-	-	42,6	4.804,8
Singapur	-	-	1,8	165,9
Filipinas	-	-	4,5	379,9
Nueva Zelanda	-	-	75,1	5.789,5
Total 20.08.7061000I	83,5	7.219,4	3.347,4	281.455,4
Posición 20.08.7069000A				
Francia	-	-	72,1	5.978,1
Bélgica y Luxem.	-	-	93,0	8.197,5
Países Bajos	-	-	78,3	6.890,0
R.F. Alemana	-	-	96,9	8.539,6
Reino Unido	-	-	264,8	25.082,1
Grecia	36,0	2.218,4	-	-
Portugal	-	-	115,2	8.416,3
Noruega	-	-	2,4	213,2
Suecia	-	-	123,3	9.792,9
Finlandia	-	-	29,9	2.938,9
Suiza	-	-	15,9	1.345,9
Andorra	-	-	3,7	477,2
Estados Unidos	190,1	10.826,9	50,4	2.673,2
Tailandia	-	-	1,2	161,2
Australia	-	-	20,5	1.620,0
Nueva Zelanda	-	-	12,1	1.030,7
Total 20.08.7069000A	226,1	13.045,4	979,6	83.356,7
Posición 20.08.7071000G				
Francia	-	-	195,6	20.805,4
Bélgica y Luxem.	-	-	0,8	129,2
Países Bajos	12,3	-	44,5	5.920,1
R.F. Alemana	-	-	24,4	2.794,3
Italia	-	-	0,5	158,4
Reino Unido	-	-	952,9	123.676,1
Irlanda	-	-	24,0	2.587,8
Grecia	69,9	6.132,0	-	-
Portugal	-	-	1.058,2	93.172,9
Suecia	-	-	4,8	398,4
Finlandia	-	-	40,0	5.303,2
Suiza	-	-	28,7	1.666,4
Andorra	-	-	14,7	1.625,2
Gibraltar	-	-	0,3	40,1
R.D. Alemana	-	-	117,3	11.329,2
Egipto	-	-	18,0	1.750,6
Senegal	-	-	4,0	448,7
Liberia	-	-	0,3	28,0
Uganda	-	-	3,6	388,0
Estados Unidos	-	-	324,1	39.320,3
Canadá	-	-	35,3	3.794,2
México	-	-	359,3	31.356,3
Guatemala	-	-	4,2	716,4

II.6. COMERCIO EXTERIOR POR PRODUCTOS

SECCION 04

PRODUCTOS	IMPORTACIONES		EXPORTACIONES		PRODUCTOS	IMPORTACIONES		EXPORTACIONES	
	PAISES	Toneladas	Miles ptas.	Toneladas		Miles ptas.	PAISES	Toneladas	Miles ptas.
Costa Rica	-	-	47,3	7.385,0	Finlandia	-	-	42,4	3.278,6
Panamá	-	-	2,4	259,8	Total 20.08.7099190D	-	-	87,4	7.246,8
Cuba	-	-	8,4	941,4	Posición 20.08.7099910E				
Rep. Dominicana	-	-	25,2	4.454,8	Países Bajos	-	-	3,8	637,5
Guadalupe	-	-	0,2	18,5	Dinamarca	-	-	9,8	853,1
Venezuela	-	-	10,7	1.277,1	Suecia	-	-	1,2	1.140,0
Brasil	-	-	58,5	6.669,0	Finlandia	-	-	46,2	4.780,1
Líbano	-	-	1,2	117,5	Andorra	-	-	2,3	274,3
Arabia Saudita	-	-	10,8	1.825,3	Canadá	-	-	28,3	2.481,0
Emir. Arabes Unidos	-	-	0,5	44,1	Total 20.08.7099910E	-	-	91,5	10.166,0
Filipinas	-	-	15,6	1.606,1	Posición 20.08.7099990G				
Japón	-	-	1,2	117,4	Bélgica y Luxem.	-	-	5,0	968,5
Australia	-	-	19,8	8.804,3	Reino Unido	-	-	432,8	56.771,9
Nueva Zelanda	-	-	41,2	4.461,0	Irlanda	-	-	5,7	764,3
Total 20.08.7071000G	82,2	6.132,0	3.498,5	385.390,5	Noruega	-	-	13,4	1.232,7
Posición 20.08.7079000I					Andorra	-	-	2,0	264,6
Francia	-	-	31,9	2.935,3	Estados Unidos	-	-	108,0	8.648,4
Bélgica y Luxem.	-	-	3,3	644,8	Canadá	-	-	46,9	4.356,1
Italia	907,2	62.450,4	-	-	Total 20.08.7099990G	-	-	613,8	73.006,4
Reino Unido	1,4	22,5	978,8	140.494,6	Posición 20.08.8050000J				
Grecia	1.945,7	157.100,1	-	-	Suecia	-	-	11,8	3.433,4
Portugal	-	-	179,1	14.289,5	Andorra	-	-	-	9,2
Islandia	-	-	0,4	43,0	Arabia Saudita	-	-	84,0	6.463,5
Suecia	-	-	10,9	969,1	Total 20.08.8050000J	-	-	95,9	9.906,1
Finlandia	-	-	61,2	5.513,1	Posición 20.08.8070000F				
Andorra	-	-	23,2	2.412,8	Francia	-	-	280,4	36.440,5
Mauritania	-	-	6,7	583,2	Bélgica y Luxem.	-	-	175,4	26.350,0
Estados Unidos	-	-	58,7	5.930,0	Países Bajos	-	-	1.133,7	159.075,9
México	-	-	102,0	8.330,0	R.F. Alemana	-	-	829,1	111.625,7
Panamá	-	-	19,6	1.692,3	Reino Unido	63,4	182,2	1.764,0	224.141,8
Venezuela	-	-	2,4	197,0	Irlanda	-	-	43,8	6.024,7
Japón	-	-	2,8	248,3	Dinamarca	-	-	8,7	1.082,3
Nueva Zelanda	-	-	165,3	13.955,9	Islandia	-	-	7,4	868,4
Total 20.08.7079000I	2.854,3	219.573,0	1.646,2	198.238,8	Suecia	-	-	9,6	1.129,4
Posición 20.08.7091190B					Andorra	-	-	0,7	168,1
Francia	-	-	179,0	12.692,6	Malta	-	-	4,3	618,4
Bélgica y Luxem.	-	-	5,5	456,0	Cuba	-	-	5,5	925,1
R.F. Alemana	-	-	11,4	1.070,0	Rep. Dominicana	-	-	1,5	168,5
Italia	-	-	68,3	6.883,5	Guadalupe	-	-	0,3	45,0
Reino Unido	-	-	5,7	371,6	Arabia Saudita	-	-	9,6	1.147,5
Portugal	-	-	23,4	2.418,0	Emir. Arabes Unidos	-	-	4,1	568,6
Noruega	-	-	22,1	1.480,0	Singapur	-	-	0,6	113,6
Suecia	-	-	60,7	4.483,2	Filipinas	-	-	2,4	342,4
Finlandia	-	-	32,0	2.247,4	Australia	-	-	118,3	15.193,8
Suiza	-	-	83,3	13.418,0	Total 20.08.8070000F	63,4	182,2	4.399,6	586.029,7
Malta	-	-	0,6	49,1	Posición 20.08.8099900D				
Argentina	11,0	1.166,1	-	-	Reino Unido	-	-	364,7	53.592,4
Australia	-	-	39,0	2.747,5	Total 20.08.8099900D	-	-	364,7	53.592,4
Total 20.08.7091190B	11,0	1.166,1	530,9	48.316,9	Posición 20.08.9100000H				
Posición 20.08.7091910C					Brasil	99,7	37.957,7	-	-
Francia	-	-	104,4	8.404,5	Total 20.08.9100000H	99,7	37.957,7	-	-
Países Bajos	-	-	3,2	511,4	Posición 20.08.9219090G				
R.F. Alemana	-	-	256,8	24.717,0	Reino Unido	-	-	6,7	3.000,0
Italia	-	-	23,8	1.520,6	Total 20.08.9219090G	-	-	6,7	3.000,0
Portugal	-	-	102,3	8.798,8	Posición 20.08.9250012A				
Noruega	-	-	17,6	2.326,5	Bélgica y Luxem.	-	-	3,1	545,5
Suecia	8,8	751,7	140,9	14.975,0	Canadá	-	-	77,9	6.888,0
Finlandia	-	-	25,6	2.924,4	Total 20.08.9250012A	-	-	81,0	7.433,5
Suiza	-	-	29,3	4.816,5	Posición 20.08.9250019F				
Austria	-	-	179,2	14.850,3	Noruega	-	-	19,4	2.473,2
Canadá	-	-	30,2	2.391,9	Andorra	-	-	0,4	50,4
Rep. Dominicana	-	-	0,3	25,2	Rep. Sudafricana	17,0	1.473,3	-	-
Total 20.08.7091910C	8,8	751,7	913,4	86.262,1	Total 20.08.9250019F	17,0	1.473,3	19,8	2.523,6
Posición 20.08.7091990E					Posición 20.08.9250022J				
Francia	-	-	43,0	3.746,8	Kuwait	-	-	16,2	1.900,2
Bélgica y Luxem.	-	-	9,9	853,4	Total 20.08.9250022J	-	-	16,2	1.900,2
Países Bajos	-	-	40,3	3.012,5	Posición 20.08.9250030C				
R.F. Alemana	8,5	796,1	48,0	4.180,0	Bélgica y Luxem.	-	-	15,0	2.680,1
Italia	-	-	37,4	2.738,7	Reino Unido	-	-	626,5	91.261,1
Reino Unido	-	-	0,2	13,0	Dinamarca	-	-	5,4	919,1
Dinamarca	-	-	7,5	692,0	Noruega	-	-	2,7	321,8
Noruega	-	-	31,1	2.178,6	Suiza	-	-	38,3	5.313,4
Finlandia	-	-	6,4	600,9	Andorra	-	-	1,1	160,7
Suiza	-	-	93,9	15.179,6	Mauritania	-	-	1,8	162,0
Austria	-	-	4,2	229,1	Total 20.08.9250030C	-	-	690,7	100.818,2
Cuba	-	-	4,5	378,8	Posición 20.08.7099190D				
Chile	57,6	5.627,6	-	-	Bélgica y Luxem.	-	-	24,5	2.030,0
Total 20.08.7091990E	66,1	6.423,7	326,3	33.803,4	Portugal	-	-	12,4	1.295,8
Posición 20.08.7099190D					Suecia	-	-	8,1	642,4

II.6. COMERCIO EXTERIOR POR PRODUCTOS

SECCION 04

PRODUCTOS	IMPORTACIONES		EXPORTACIONES	
	PAISES	Toneladas	Miles ptas.	Toneladas
Posición 20.08.9250090G				
Francia	-	-	0,7	92,4
Reino Unido	-	-	343,7	44.893,8
Portugal	-	-	15,4	2.026,2
Noruega	-	-	103,2	12.693,5
Finlandia	-	-	19,4	2.473,2
Andorra	-	-	14,0	2.385,8
Senegal	-	-	2,3	393,8
Reunión	-	-	21,2	2.107,9
Canadá	-	-	18,1	2.075,3
México	-	-	9,3	1.582,0
Cuba	-	-	0,9	145,0
Líbano	-	-	0,9	135,0
Jordania	-	-	5,2	823,2
Arabia Saudita	-	-	3,3	376,5
Kuwait	-	-	4,1	411,4
Nueva Zelanda	-	-	0,9	108,7
Total 20.08.9250090G	-	-	562,6	72.723,6
Posición 20.08.9271012F				
Andorra	-	-	1,5	449,2
Estados Unidos	-	-	1,4	611,9
Filipinas	-	-	0,1	17,1
Total 20.08.9271012F	-	-	3,0	1.078,2
Posición 20.08.9271019A				
Bélgica y Luxem.	-	-	3,1	578,4
Reino Unido	-	-	19,8	2.695,0
Total 20.08.9271019A	-	-	22,9	3.273,4
Posición 20.08.9271020I				
R.F. Alemana	-	-	16,8	2.907,2
Reino Unido	-	-	605,7	112.571,9
Suiza	-	-	32,9	5.476,6
México	-	-	2,8	1.440,0
Total 20.08.9271020I	-	-	658,1	122.395,7
Posición 20.08.9271090B				
Reino Unido	-	-	288,0	49.958,0
Irlanda	-	-	17,3	2.721,6
Portugal	-	-	1,2	176,5
Noruega	-	-	38,9	4.946,4
Total 20.08.9271090B	-	-	345,4	57.802,5
Posición 20.08.9279020A				
Reino Unido	-	-	257,0	39.309,8
Finlandia	-	-	6,0	800,0
Suiza	-	-	59,2	8.800,0
Mauritania	-	-	8,0	927,5
Cuba	-	-	4,6	749,3
Rep. Dominicana	-	-	1,0	228,6
Guadalupe	-	-	0,4	60,0
Venezuela	-	-	7,9	1.312,5
Filipinas	-	-	0,5	79,5
Total 20.08.9279020A	-	-	344,5	52.267,3
Posición 20.08.9279090D				
Francia	-	-	5,3	817,7
Reino Unido	-	-	38,5	5.881,2
Portugal	-	-	6,0	725,0
Islandia	-	-	0,7	100,1
Andorra	-	-	1,9	337,0
Mauritania	-	-	6,2	1.023,7
Senegal	-	-	8,4	1.264,5
Liberia	-	-	0,9	132,2
Uganda	-	-	1,2	175,9
Canadá	-	-	18,7	2.104,3
Guatemala	-	-	4,2	609,0
El Salvador	-	-	4,2	543,6
Costa Rica	-	-	8,1	1.124,2
Cuba	-	-	7,2	1.244,7
Rep. Dominicana	-	-	4,6	744,3
Guadalupe	-	-	0,4	60,0
Líbano	-	-	1,2	186,0
Arabia Saudita	-	-	6,0	845,6
Kuwait	4,6	792,5	3,3	479,1
Emir. Arabes Unidos	-	-	10,6	1.067,4
Filipinas	-	-	4,4	504,0
Japón	-	-	6,0	835,2
Australia	-	-	18,9	1.280,0
Total 20.08.9279090D	4,6	792,5	166,7	22.084,8
Posición 20.08.9299190H				
Canadá	2,0	227,3	-	-
Total 20.08.9299190H	2,0	227,3	-	-
Posición 20.08.9299910I				
Reino Unido	-	-	221,1	33.742,0

PRODUCTOS	IMPORTACIONES		EXPORTACIONES	
	PAISES	Toneladas	Miles ptas.	Toneladas
Dinamarca	-	-	4,5	570,0
Estados Unidos	-	-	17,9	4.104,5
Canadá	-	-	12,4	1.296,9
Total 20.08.9299910I	-	-	255,9	39.713,4
Posición 20.08.9299990A				
Bélgica y Luxem.	-	-	9,4	1.692,1
Países Bajos	-	-	8,7	1.708,5
Reino Unido	-	-	143,0	33.204,3
Irlanda	-	-	5,6	761,7
Canadá	-	-	18,7	2.689,2
Total 20.08.9299990A	-	-	185,4	40.055,7
Posición 20.08.9923000C				
Portugal	-	-	39,6	4.418,2
Total 20.08.9923000C	-	-	39,6	4.418,2
Posición 20.08.9943000I				
Francia	14,8	1.858,0	-	-
Senegal	-	-	-	7,9
Canadá	-	-	1,4	110,0
Chipre	80,6	7.390,3	-	-
Total 20.08.9943000I	95,3	9.248,3	1,5	117,9
Posición 20.08.9945000G				
Francia	-	-	549,1	74.127,3
Bélgica y Luxem.	-	-	148,6	21.472,0
Países Bajos	-	-	20,7	3.335,0
Reino Unido	-	-	-	3,1
Portugal	-	-	-	0,1
Suiza	-	-	0,9	155,0
Estados Unidos	-	-	0,4	14,3
Canadá	-	-	-	-
Israel	-	-	-	0,4
Singapur	-	-	-	1,3
Japón	-	-	-	0,6
Australia	-	-	-	1,3
Nueva Zelanda	-	-	-	0,1
Total 20.08.9945000G	-	-	720,0	99.110,5
Posición 20.08.9948090E				
Reino Unido	-	-	15,0	1.656,3
Finlandia	-	-	4,5	641,3
Total 20.08.9948090E	-	-	19,5	2.297,6
Posición 20.08.9953000F				
Australia	-	-	0,3	47,0
Total 20.08.9953000F	-	-	0,3	47,0
Posición 20.08.9969010G				
Francia	0,6	339,4	-	-
Total 20.08.9969010G	0,6	339,4	-	-
Posición 20.08.9969020F				
Estados Unidos	-	-	17,9	2.008,0
Total 20.08.9969020F	-	-	17,9	2.008,0
Posición 20.08.9969090I				
Francia	0,6	423,0	-	-
Bélgica y Luxem.	-	-	24,2	3.279,9
Países Bajos	-	-	45,5	6.626,9
R.F. Alemana	-	-	846,7	119.529,3
Reino Unido	-	-	85,6	9.884,5
Dinamarca	-	-	29,9	4.456,7
Suecia	-	-	35,5	5.145,0
Finlandia	-	-	12,0	1.683,9
Suiza	-	-	4,8	751,8
Austria	-	-	206,1	29.234,2
Andorra	-	-	4,2	409,4
Rep. Sudafricana	-	-	3,0	469,9
Estados Unidos	-	-	76,1	8.025,7
Canadá	-	-	10,8	1.551,7
Cuba	-	-	0,9	133,2
Singapur	-	-	0,5	86,6
Australia	-	-	1,4	217,4
Total 20.08.9969090I	0,6	423,0	1.367,0	191.486,1
Posición 20.08.9971100B				
Francia	-	-	24,5	1.577,8
Bélgica y Luxem.	-	-	4,5	570,0
Reino Unido	-	-	20,1	2.110,5
Total 20.08.9971100B	-	-	49,1	4.258,3
Posición 20.08.9971900E				
Francia	-	-	21,0	1.155,0
R.F. Alemana	-	-	130,1	5.487,0
Total 20.08.9971900E	-	-	151,1	6.642,0

II.6. COMERCIO EXTERIOR POR PRODUCTOS

SECCION 04

PRODUCTOS	IMPORTACIONES		EXPORTACIONES		
	PAISES	Toneladas	Miles ptas.	Toneladas	Miles ptas.
Posición 20.08.9979900G					
Chile		57,6	5.491,2	-	-
Total 20.08.9979900G		57,6	5.491,2	-	-
Posición 20.08.9999111G					
Costa Rica		3,2	450,0	-	-
Total 20.08.9999111G		3,2	450,0	-	-
Posición 20.08.9999119J					
Grecia		-	-	19,5	1.462,5
Total 20.08.9999119J		-	-	19,5	1.462,5
Posición 20.08.9999191I					
Grecia		-	-	4,5	356,7
Total 20.08.9999191I		-	-	4,5	356,7
Posición 20.08.999919C					
Francia		-	-	93,5	8.296,1
Italia		-	-	70,1	4.197,7
Suiza		-	-	108,3	6.284,7
Chipre		58,9	6.141,0	-	-
Total 20.08.999919C		58,9	6.141,0	271,9	18.778,5
Posición 20.08.9999999E					
Francia		-	-	0,1	10,4
Bélgica y Luxem.		-	-	19,0	3.945,1
Suiza		-	-	5,4	480,2
Austria		-	-	-	0,3
Andorra		-	-	0,8	102,8
Estados Unidos		-	-	10,1	1.255,3
Cuba		-	-	1,0	137,0
Chipre		0,5	56,6	-	-
Singapur		-	-	4,4	365,1
Total 20.08.9999999E		0,5	56,6	40,7	6.296,2
Total 20.08		7.205,2	540.528,3	185.927,8	18.805.491,2
Partida 20.09					
Posición 20.09.1111000A					
Francia		-	-	4,5	412,8
Total 20.09.1111000A		-	-	4,5	412,8
Posición 20.09.1119000C					
Francia		-	-	28,7	2.008,3
Irlanda		-	-	-	0,6
Dinamarca		-	-	-	3,0
Estados Unidos		-	-	-	2,0
Cuba		-	-	0,1	16,3
Corea del Sur		-	-	-	6,0
Total 20.09.1119000C		-	-	28,9	2.036,3
Posición 20.09.1199010E					
Avituall. combust.		-	-	0,6	58,8
Total 20.09.1199010E		-	-	0,6	58,8
Posición 20.09.1199090G					
Francia		-	-	24,4	1.259,6
Países Bajos		106,0	25.657,5	-	-
R.F. Alemana		-	-	0,4	106,0
Portugal		-	-	3,8	272,5
Andorra		-	-	14,5	1.237,1
Venezuela		237,5	60.449,9	-	-
Brasil		1.351,8	278.638,8	-	-
Israel		355,8	69.682,3	-	-
Total 20.09.1199090G		2.051,1	434.428,6	43,2	2.875,2
Posición 20.09.1911000C					
Andorra		-	-	40,9	3.193,4
Total 20.09.1911000C		-	-	40,9	3.193,4
Posición 20.09.1919000E					
Andorra		-	-	6,4	589,7
Cuba		-	-	0,1	37,7
Japón		-	-	-	3,8
Nueva Caledonia		-	-	0,8	90,2
Total 20.09.1919000E		-	-	7,4	721,4
Posición 20.09.1991000F					
Francia		-	-	20,3	2.101,0
Congo		-	-	2,2	154,6
Guadalupe		-	-	10,8	1.209,4
Total 20.09.1991000F		-	-	33,3	3.465,0
Posición 20.09.1999000H					
Francia		55,2	3.663,4	2.476,0	212.595,7
R.F. Alemana		32,6	3.363,1	-	-
Italia		-	-	0,2	15,0

PRODUCTOS	IMPORTACIONES		EXPORTACIONES		
	PAISES	Toneladas	Miles ptas.	Toneladas	Miles ptas.
Irlanda		-	-	-	1,0
Portugal		-	-	7,9	618,8
Andorra		-	-	205,4	15.449,9
Gibraltar		-	-	16,2	1.707,5
Niger		-	-	2,0	206,0
Senegal		-	-	6,9	705,6
Gambia		-	-	5,3	479,4
Guinea Bissau		-	-	2,4	216,0
Costa de Marfil		-	-	3,1	340,9
Zaire		-	-	0,7	4,0
Reunión		-	-	3,8	506,4
Estados Unidos		-	-	17,7	2.272,0
Guatemala		-	-	0,5	44,2
Cuba		-	-	13,7	1.249,8
Rep. Dominicana		-	-	0,9	55,9
Guadalupe		-	-	3,0	223,4
Martinica		-	-	0,3	33,9
Líbano		-	-	3,5	212,0
Israel		246,0	39.685,2	-	-
Japón		-	-	24,0	1.960,0
Nueva Caledonia		-	-	1,4	115,6
Total 20.09.1999000H		333,8	46.711,7	2.794,7	239.013,1
Posición 20.09.2011000J					
Andorra		-	-	1,5	159,2
Total 20.09.2011000J		-	-	1,5	159,2
Posición 20.09.2019000B					
Francia		-	-	6,1	579,5
Andorra		-	-	0,4	28,1
Reunión		-	-	6,8	758,1
Guadalupe		-	-	0,3	24,0
Total 20.09.2019000B		-	-	13,5	1.389,7
Posición 20.09.2099100C					
Francia		-	-	2,2	218,5
Andorra		-	-	1,2	211,2
Total 20.09.2099100C		-	-	3,4	429,7
Posición 20.09.2099900F					
Francia		-	-	6,5	636,9
Andorra		-	-	2,1	134,5
Senegal		-	-	3,0	302,4
Total 20.09.2099900F		-	-	11,6	1.073,9
Posición 20.09.3011000H					
Francia		-	-	44,8	2.125,6
Países Bajos		-	-	65,3	8.225,9
Italia		-	-	20,6	2.662,3
Estados Unidos		-	-	760,1	143.780,1
Total 20.09.3011000H		-	-	890,8	156.793,9
Posición 20.09.3019000J					
Italia		-	-	24,2	2.404,7
Total 20.09.3019000J		-	-	24,2	2.404,7
Posición 20.09.3031010C					
Francia		-	-	7,4	582,8
Andorra		-	-	0,8	56,3
Estados Unidos		-	-	19,5	3.510,0
Total 20.09.3031010C		-	-	27,7	4.149,1
Posición 20.09.3039010E					
Francia		-	-	343,2	65.216,1
Países Bajos		-	-	42,5	5.332,3
R.F. Alemana		-	-	170,1	21.905,6
Suiza		-	-	73,2	13.439,5
Andorra		-	-	0,6	64,8
Estados Unidos		-	-	1.202,9	229.416,5
Arabia Saudita		-	-	34,8	6.342,4
Total 20.09.3039010E		-	-	1.867,3	341.717,2
Posición 20.09.3039090G					
Francia		-	-	22,0	4.675,0
Total 20.09.3039090G		-	-	22,0	4.675,0
Posición 20.09.3059000A					
Francia		-	-	622,6	151.676,2
Países Bajos		-	-	0,4	13,9
Estados Unidos		-	-	331,5	53.235,0
Japón		-	-	15,2	2.503,6
Total 20.09.3059000A		-	-	969,8	207.428,7
Posición 20.09.3095000G					
Andorra		-	-	0,8	53,7
Total 20.09.3095000G		-	-	0,8	53,7

II.6. COMERCIO EXTERIOR POR PRODUCTOS

SECCION 04

PRODUCTOS	IMPORTACIONES		EXPORTACIONES	
	PAISES	Toneladas	Miles ptas.	Toneladas
Posición 20.09.3099090D				
Francia	-	-	29,0	2.437,2
Total 20.09.3099090D	-	-	29,0	2.437,2
Posición 20.09.4011000F				
Francia	-	-	2,6	185,4
Andorra	-	-	37,0	3.098,7
Total 20.09.4011000F	-	-	39,7	3.284,1
Posición 20.09.4019000H				
Francia	-	-	133,0	12.372,6
Finlandia	-	-	-	1,0
Reunión	-	-	1,3	168,2
Cuba	-	-	0,1	37,7
Nueva Caledonia	-	-	1,0	111,1
Total 20.09.4019000H	-	-	135,4	12.690,4
Posición 20.09.4030000C				
Francia	-	-	22,6	1.252,5
Países Bajos	62,4	13.024,2	-	-
Andorra	-	-	39,2	3.043,9
Libano	-	-	0,4	30,8
Total 20.09.4030000C	62,4	13.024,2	62,1	4.327,2
Posición 20.09.4091000I				
Andorra	-	-	4,3	380,0
Total 20.09.4091000I	-	-	4,3	380,0
Posición 20.09.4093000G				
Francia	-	-	1,9	378,4
Portugal	-	-	2,1	176,1
Andorra	-	-	58,8	4.247,0
Gibraltar	-	-	0,7	42,0
Turquía	-	-	0,8	81,5
Mauritania	-	-	0,1	15,1
Senegal	-	-	3,9	403,2
Zaire	-	-	0,7	3,4
Guatemala	-	-	1,3	110,1
Cuba	-	-	15,5	1.401,3
Guadalupe	-	-	2,9	209,6
Uruguay	-	-	0,2	18,3
Libano	-	-	4,9	335,3
Indonesia	37,4	3.760,5	-	-
Total 20.09.4093000G	37,4	3.760,5	93,8	7.421,3
Posición 20.09.4099000A				
Francia	23,1	1.378,3	28,5	1.926,6
Países Bajos	512,2	112.034,3	-	-
Italia	-	-	2,1	328,3
Reino Unido	20,8	4.875,9	-	-
Portugal	-	-	4,4	340,0
Noruega	-	-	13,5	304,8
Andorra	-	-	20,0	2.068,2
Gibraltar	-	-	6,8	613,0
Senegal	-	-	1,6	124,7
Reunión	-	-	6,2	504,6
Namibia	37,4	6.348,0	-	-
Venezuela	61,3	10.774,5	-	-
Libano	-	-	0,6	48,8
Tailandia	752,6	92.207,6	-	-
Indonesia	172,3	17.461,0	-	-
Japón	-	-	8,4	686,0
Nueva Caledonia	-	-	0,2	22,0
Total 20.09.4099000A	1.579,7	245.079,6	92,2	6.967,0
Posición 20.09.5010000D				
Finlandia	-	-	1,5	157,5
Andorra	-	-	3,7	260,1
Senegal	-	-	7,3	745,9
Costa de Marfil	-	-	3,1	340,9
Cuba	-	-	4,5	387,0
Rep. Dominicana	-	-	0,4	29,5
Bolivia	-	-	1,5	72,0
Chipre	-	-	2,3	123,7
Libano	-	-	1,7	106,0
Filipinas	-	-	3,2	196,0
Total 20.09.5010000D	-	-	29,2	2.418,8
Posición 20.09.5090000G				
Francia	-	-	159,4	7.518,4
Países Bajos	4,0	303,5	-	-
R.F. Alemana	23,7	1.782,6	-	-
Italia	-	-	0,5	78,7
Finlandia	-	-	6,0	568,2
Andorra	-	-	18,1	1.496,0
Gibraltar	-	-	2,6	198,0
Senegal	-	-	0,7	45,5
Guinea Ecuatorial	-	-	0,6	44,7

PRODUCTOS	IMPORTACIONES		EXPORTACIONES	
	PAISES	Toneladas	Miles ptas.	Toneladas
Zaire	-	-	0,1	0,5
Reunión	-	-	2,6	176,6
Cuba	-	-	0,2	58,1
Martinica	-	-	0,4	42,4
Uruguay	-	-	0,2	18,3
Nueva Caledonia	-	-	1,0	100,8
Total 20.09.5090000G	27,7	2.086,1	192,3	10.346,3
Posición 20.09.6011990C				
Reunión	-	-	3,5	259,7
Total 20.09.6011990C	-	-	3,5	259,7
Posición 20.09.6019190B				
Noruega	-	-	17,8	2.459,2
Andorra	-	-	2,5	174,2
Total 20.09.6019190B	-	-	20,3	2.633,3
Posición 20.09.6019910C				
Andorra	-	-	3,5	331,2
Guinea Ecuatorial	-	-	2,1	173,4
Total 20.09.6019910C	-	-	5,6	504,7
Posición 20.09.6019990E				
Francia	-	-	1,1	85,1
Andorra	-	-	0,8	60,1
Reunión	-	-	3,8	382,1
Total 20.09.6019990E	-	-	5,7	527,3
Posición 20.09.6051090C				
Italia	-	-	1.601,8	45.490,1
Andorra	-	-	0,1	19,4
Total 20.09.6051090C	-	-	1.601,9	45.509,5
Posición 20.09.6059090E				
Francia	-	-	367,7	14.138,8
R.F. Alemana	22,0	2.284,9	-	-
Italia	-	-	7.271,1	195.060,9
Andorra	-	-	1,8	147,9
Gibraltar	-	-	1,0	89,8
Senegal	-	-	0,2	24,2
Guadalupe	-	-	3,6	287,9
Taiwan	-	-	27,0	2.947,7
Avituall. combust.	-	-	0,3	24,9
Total 20.09.6059090E	22,0	2.284,9	7.672,7	212.722,1
Posición 20.09.6090090F				
Andorra	-	-	0,4	24,6
Zaire	-	-	0,2	1,0
Guatemala	-	-	3,2	327,8
Martinica	-	-	2,7	272,7
Libano	-	-	0,6	48,2
Taiwan	-	-	233,8	26.750,4
Nueva Caledonia	-	-	0,6	49,7
Total 20.09.6090090F	-	-	241,6	27.474,3
Posición 20.09.7019000A				
Francia	-	-	2,2	199,8
Andorra	-	-	5,0	414,7
Reunión	-	-	1,4	114,0
Cuba	-	-	0,1	16,3
Guadalupe	-	-	2,4	191,9
Nueva Caledonia	-	-	0,8	69,7
Total 20.09.7019000A	-	-	11,8	1.006,5
Posición 20.09.7093000J				
Andorra	-	-	0,2	20,9
Senegal	-	-	0,3	25,2
Libano	-	-	0,9	53,0
Total 20.09.7093000J	-	-	1,4	99,1
Posición 20.09.7099000D				
Francia	-	-	1,7	114,2
Países Bajos	8,9	485,5	-	-
R.F. Alemana	55,8	3.247,3	-	-
Andorra	-	-	6,7	702,5
Reunión	-	-	2,9	237,4
Total 20.09.7099000D	64,7	3.732,7	11,3	1.054,1
Posición 20.09.8011090H				
Francia	-	-	6,8	360,4
Andorra	-	-	0,2	18,7
Reunión	-	-	7,1	825,1
Total 20.09.8011090H	-	-	14,1	1.204,2
Posición 20.09.8019010H				
Países Bajos	0,4	83,9	-	-
Total 20.09.8019010H	0,4	83,9	-	-

II.6. COMERCIO EXTERIOR POR PRODUCTOS

SECCION 04

PRODUCTOS	IMPORTACIONES		EXPORTACIONES	
	PAISES	Toneladas	Miles ptas.	Toneladas
Posición 20.09.8019090J				
Francia	-	-	1,3	111,7
Andorra	-	-	0,2	23,0
Reunión	-	-	3,1	306,0
Total 20.09.8019090J	-	-	4,7	440,6
Posición 20.09.8034090A				
Francia	-	-	4,9	503,1
Total 20.09.8034090A	-	-	4,9	503,1
Posición 20.09.8039090F				
Países Bajos	6,5	5.928,0	-	-
Italia	-	-	2,3	155,4
Total 20.09.8039090F	6,5	5.928,0	2,3	155,4
Posición 20.09.8050000I				
Francia	-	-	10,5	695,6
Portugal	-	-	0,2	25,3
Andorra	-	-	2,6	215,4
Líbano	-	-	0,4	30,8
Total 20.09.8050000I	-	-	13,8	967,1
Posición 20.09.8061000F				
Países Bajos	-	-	7,3	1.082,6
Gibraltar	-	-	3,3	332,7
Niger	-	-	0,2	25,7
Senegal	-	-	1,5	151,2
Cuba	-	-	16,3	1.506,0
Rep. Dominicana	-	-	3,0	193,2
Guadalupe	-	-	5,6	400,0
Total 20.09.8061000F	-	-	37,2	3.691,4
Posición 20.09.8063000D				
Andorra	-	-	3,2	223,3
Guadalupe	-	-	2,7	215,9
Total 20.09.8063000D	-	-	5,9	439,1
Posición 20.09.8069000H				
Francia	-	-	10,1	726,6
R.F. Alemana	15,2	1.033,5	-	-
Andorra	-	-	2,0	190,3
Gibraltar	-	-	1,1	96,9
Total 20.09.8069000H	15,2	1.033,5	13,2	1.013,7
Posición 20.09.8080020A				
Francia	-	-	104,3	4.216,9
Portugal	-	-	4,3	335,5
Andorra	-	-	53,0	4.509,7
Reunión	-	-	4,4	661,6
Guadalupe	-	-	-	4,8
Argentina	21,8	2.841,2	-	-
Líbano	-	-	0,7	51,1
Nueva Caledonia	-	-	1,0	111,1
Total 20.09.8080020A	21,8	2.841,2	167,8	9.890,8
Posición 20.09.8080090D				
Países Bajos	19,6	6.867,9	-	-
Andorra	-	-	0,2	45,2
Total 20.09.8080090D	19,6	6.867,9	0,2	45,2
Posición 20.09.8085010G				
Francia	-	-	6,1	265,7
R.F. Alemana	-	-	10,0	1.200,0
Avituall. combust.	-	-	0,3	24,9
Total 20.09.8085010G	-	-	16,4	1.490,6
Posición 20.09.8093020F				
Andorra	-	-	52,4	3.614,7
Gibraltar	-	-	0,7	42,9
Niger	-	-	0,5	51,5
Senegal	-	-	9,3	947,5
Zaire	-	-	0,2	1,1
Guatemala	-	-	1,7	142,6
Cuba	-	-	36,1	3.256,8
Rep. Dominicana	-	-	2,6	178,9
Guadalupe	-	-	0,5	40,5
Uruguay	-	-	-	10,5
Líbano	-	-	5,3	348,2
Nueva Caledonia	-	-	0,6	45,6
Total 20.09.8093020F	-	-	110,0	8.680,8
Posición 20.09.8093090I				
Turquía	-	-	0,8	73,1
Zaire	-	-	0,1	0,5
Guatemala	-	-	1,0	79,6
Total 20.09.8093090I	-	-	1,9	153,2

PRODUCTOS	IMPORTACIONES		EXPORTACIONES	
	PAISES	Toneladas	Miles ptas.	Toneladas
Posición 20.09.8099120H				
Francia	-	-	5,1	407,2
Andorra	-	-	0,5	52,3
Mauritania	-	-	6,0	1.020,0
Reunión	-	-	7,6	790,0
Total 20.09.8099120H	-	-	19,3	2.269,5
Posición 20.09.8099910B				
Francia	-	-	6,0	637,0
Total 20.09.8099910B	-	-	6,0	637,0
Posición 20.09.8099920A				
Francia	15,0	912,2	27,9	2.300,8
Italia	49,5	15.583,0	-	-
Andorra	-	-	22,0	2.273,9
Gibraltar	-	-	3,1	295,4
Cuba	-	-	0,1	16,3
Argentina	88,9	9.410,9	-	-
Total 20.09.8099920A	153,4	25.906,1	53,0	4.886,4
Posición 20.09.8099990D				
Francia	-	-	26,0	1.530,6
Países Bajos	-	-	0,5	181,7
R.F. Alemana	23,3	2.270,4	-	-
Andorra	-	-	0,2	14,0
Total 20.09.8099990D	23,3	2.270,4	26,7	1.726,2
Posición 20.09.9021090D				
Francia	-	-	9,6	866,0
Países Bajos	-	-	14,8	1.612,7
Total 20.09.9021090D	-	-	24,4	2.478,7
Posición 20.09.9031000A				
Martinica	-	-	11,5	1.166,3
Total 20.09.9031000A	-	-	11,5	1.166,3
Posición 20.09.9049000A				
Andorra	-	-	1,2	382,6
Total 20.09.9049000A	-	-	1,2	382,6
Posición 20.09.9051010E				
Francia	-	-	0,9	117,8
Total 20.09.9051010E	-	-	0,9	117,8
Posición 20.09.9051090G				
Andorra	-	-	15,0	1.217,5
Reunión	-	-	6,6	1.064,7
Total 20.09.9051090G	-	-	21,6	2.282,2
Posición 20.09.9059010G				
Francia	-	-	2,8	227,8
Portugal	-	-	10,7	805,9
Andorra	-	-	3,0	313,9
Total 20.09.9059010G	-	-	16,6	1.347,6
Posición 20.09.9059090I				
R.F. Alemana	25,6	2.239,7	-	-
Total 20.09.9059090I	25,6	2.239,7	-	-
Posición 20.09.9079000D				
Reunión	-	-	5,9	739,8
Japón	-	-	7,8	490,0
Total 20.09.9079000D	-	-	13,7	1.229,8
Posición 20.09.9093090G				
Francia	-	-	146,1	13.086,5
Italia	-	-	9,9	1.187,6
Andorra	-	-	60,4	5.838,9
Senegal	-	-	4,7	395,4
Guinea Bissau	-	-	4,8	432,0
Guinea Ecuatorial	-	-	15,9	1.345,9
Nueva Caledonia	-	-	1,2	179,8
Total 20.09.9093090G	-	-	243,0	22.466,1
Posición 20.09.9099010I				
Andorra	-	-	0,5	171,5
Gibraltar	-	-	0,2	28,8
Cuba	-	-	1,3	132,0
Líbano	-	-	0,6	48,8
Total 20.09.9099010I	-	-	2,6	381,0
Posición 20.09.9099090A				
Francia	0,7	54,0	17,8	1.516,1
Bélgica y Luxem.	-	-	5,1	1.100,6
Portugal	-	-	1,2	164,5
Andorra	-	-	5,6	444,3
Gibraltar	-	-	1,6	165,0
Reunión	-	-	2,0	189,3

II.6. COMERCIO EXTERIOR POR PRODUCTOS

SECCION 04

PRODUCTOS	IMPORTACIONES		EXPORTACIONES	
	PAISES	Toneladas	Miles ptas.	Toneladas
Estados Unidos	-	-	17,7	2.603,4
México	-	-	19,8	1.568,4
Bahamas	-	-	17,7	2.290,9
Guadalupe	-	-	11,1	1.181,0
Total 20.09.9099090A ..	0,7	54,0	99,6	11.223,4
Total 20.09	4.445,2	798.333,1	17.972,0	1.395.383,6
Total Capítulo 20	16.772,5	1.842.220,8	311.244,7	34.045.978,2
Capítulo 21: Preparaciones alimenticias diversas				
Partida 21.01				
Posición 21.01.2090000A				
Suiza	-	-	-	11,0
Total 21.01.2090000A ..	-	-	-	11,0
Total 21.01	-	-	-	11,0
Partida 21.02				
Posición 21.02.2019000H				
Francia	24,0	1.928,0	-	-
Camerún	-	-	-	46,6
Total 21.02.2019000H ..	24,0	1.928,0	-	46,6
Posición 21.02.2090000J				
Bélgica y Luxem.	-	4,1	-	-
Total 21.02.2090000J ..	-	4,1	-	-
Posición 21.02.3000000G				
Arabia Saudita	-	-	1,1	126,6
Total 21.02.3000000G ..	-	-	1,1	126,6
Total 21.02	24,0	1.932,1	1,1	173,2
Partida 21.03				
Posición 21.03.2000010G				
Francia	-	-	3,1	248,8
Italia	-	-	11,2	2.343,0
Andorra	-	-	4,3	560,2
Senegal	-	-	1,6	158,3
Uganda	-	-	0,7	79,9
Estados Unidos	-	-	3,6	345,0
Cuba	-	-	1,3	165,4
Guadalupe	-	-	0,3	16,6
Israel	-	-	4,0	450,4
Arabia Saudita	-	-	1,1	126,6
Kuwait	-	-	1,8	201,1
Total 21.03.2000010G ..	-	-	33,0	4.695,2
Posición 21.03.2000090I				
Reino Unido	-	-	2,5	221,3
Portugal	-	-	0,9	86,3
Andorra	-	-	4,4	423,6
Gibraltar	-	-	0,6	64,9
Senegal	-	-	1,5	158,3
Cuba	-	-	5,1	521,7
Rep. Dominicana	-	-	0,4	33,7
Guadalupe	-	-	-	2,4
Israel	-	-	0,5	105,7
Japón	-	-	0,4	31,1
Total 21.03.2000090I ..	-	-	16,2	1.649,0
Posición 21.03.3010000D				
Países Bajos	6,0	647,1	-	-
Total 21.03.3010000D ..	6,0	647,1	-	-
Posición 21.03.9090111I				
Senegal	-	-	2,8	294,3
Total 21.03.9090111I ..	-	-	2,8	294,3
Posición 21.03.9090119B				
Reino Unido	2,0	1.797,3	-	-
Andorra	-	-	0,2	40,5
Estados Unidos	-	-	0,6	509,7
Total 21.03.9090119B ..	2,0	1.797,3	0,8	550,2
Posición 21.03.9090919E				
Italia	-	-	5,1	982,8
Andorra	-	-	0,2	54,9
Total 21.03.9090919E ..	-	-	5,2	1.037,7
Posición 21.03.9090999G				
Reino Unido	0,9	491,2	0,2	10.033,5
Suiza	-	-	1,4	640,2

PRODUCTOS	IMPORTACIONES		EXPORTACIONES	
	PAISES	Toneladas	Miles ptas.	Toneladas
Estados Unidos	-	-	6,0	5.351,8
Canadá	-	-	-	540,2
México	-	-	0,2	5.390,1
Total 21.03.9090999G ..	0,9	491,2	7,8	21.955,8
Total 21.03	8,9	2.935,6	65,8	30.182,3
Partida 21.04				
Posición 21.04.1000010H				
Reino Unido	-	-	0,9	333,1
Andorra	-	-	1,3	96,4
Arabia Saudita	-	-	21,6	3.664,0
Total 21.04.1000010H ..	-	-	23,8	4.093,5
Posición 21.04.1000090J				
Andorra	-	-	0,7	129,5
Filipinas	-	-	1,0	154,3
Total 21.04.1000090J ..	-	-	1,7	283,8
Posición 21.04.2000000G				
Francia	-	5,4	-	-
Países Bajos	0,4	100,0	-	-
Portugal	-	-	76,1	17.504,0
Andorra	-	-	11,2	5.463,1
Singapur	-	-	-	4,8
Hong-Kong	-	-	-	13,2
Total 21.04.2000000G ..	0,4	105,4	87,3	22.985,1
Total 21.04	0,4	105,4	112,9	27.362,4
Partida 21.06				
Posición 21.06.1010000E				
R.F. Alemana	1,5	2.609,0	-	-
Total 21.06.1010000E ..	1,5	2.609,0	-	-
Posición 21.06.9010000H				
Suiza	0,5	237,9	-	-
Total 21.06.9010000H ..	0,5	237,9	-	-
Posición 21.06.9091190I				
Portugal	-	-	0,8	354,5
Gibraltar	-	-	0,3	114,8
Israel	19,1	3.638,6	-	-
Total 21.06.9091190I ..	19,1	3.638,6	1,1	469,3
Posición 21.06.9091990B				
R.F. Alemana	0,4	671,1	-	-
Italia	27,0	4.268,5	-	-
Total 21.06.9091990B ..	27,4	4.939,6	-	-
Posición 21.06.9099990D				
R.F. Alemana	-	-	11,4	617,5
Portugal	-	-	28,2	15.022,4
Andorra	-	-	0,7	144,7
Marruecos	-	-	0,1	86,2
Cuba	-	-	-	20,4
Total 21.06.9099990D ..	-	-	40,5	15.891,0
Total 21.06	48,5	11.425,0	41,6	16.360,3
Total Capítulo 21	81,8	16.398,0	221,3	74.089,2
Capítulo 22: Bebidas, líquidos alcohólicos y vinagre				
Partida 22.01				
Posición 22.01.1000000A				
Países Bajos	2,2	49,0	-	-
Total 22.01.1000000A ..	2,2	49,0	-	-
Posición 22.01.9000000D				
Andorra	71,9	1.238,8	-	-
Total 22.01.9000000D ..	71,9	1.238,8	-	-
Total 22.01	74,0	1.287,8	-	-
Partida 22.02				
Posición 22.02.1000100H				
Países Bajos	146,0	5.725,2	-	-
Portugal	-	-	44,8	2.940,0
Total 22.02.1000100H ..	146,0	5.725,2	44,8	2.940,0
Posición 22.02.9010110H				
Francia	-	-	359,9	25.164,4
Países Bajos	2.696,4	253.706,2	14,5	1.666,9

II.6. COMERCIO EXTERIOR POR PRODUCTOS

SECCION 04

PRODUCTOS	IMPORTACIONES		EXPORTACIONES		
	PAISES	Toneladas	Miles ptas.	Toneladas	Miles ptas.
R.F. Alemana	139,0	12.195,6	-	-	-
Italia	88,9	2.885,7	47,4	5.859,9	-
Reino Unido	1,6	140,0	551,9	57.134,9	-
Portugal	6,6	1.575,3	17,8	4.785,0	-
Andorra	-	-	13,1	1.482,3	-
Senegal	-	-	3,2	194,4	-
Togo	-	-	10,2	674,0	-
Gabón	-	-	7,2	554,4	-
Reunión	-	-	20,0	1.932,0	-
Estados Unidos	-	-	20,9	1.657,1	-
Cuba	-	-	0,3	26,4	-
Guadalupe	-	-	62,0	5.576,3	-
Martinica	-	-	20,6	2.024,0	-
Kuwait	-	-	21,7	3.001,5	-
Total 22.02.9010110H	2.932,6	270.502,8	1.170,5	111.733,3	-
Posición 22.02.9010990C					
Francia	-	-	0,4	45,2	-
Portugal	-	-	20,0	2.865,5	-
Arabia Saudita	-	-	-	14,7	-
Total 22.02.9010990C	-	-	20,4	2.925,3	-
Total 22.02	3.078,6	276.228,0	1.235,8	117.598,6	-
Partida 22.03					
Posición 22.03.0010000I					
Francia	11,0	432,0	-	-	-
Bélgica y Luxem.	-	-	3,3	389,0	-
Total 22.03.0010000I	11,0	432,0	3,3	389,0	-
Posición 22.03.0090000B					
Francia	27,1	2.044,8	-	-	-
Bélgica y Luxem.	-	-	6,3	522,0	-
Países Bajos	447,7	32.879,5	-	-	-
R.F. Alemana	373,1	29.304,5	-	-	-
Avituall. combust.	-	-	4,6	309,4	-
Total 22.03.0090000B	847,9	64.228,8	10,9	831,4	-
Total 22.03	858,8	64.660,8*	14,1	1.220,5	-
Partida 22.04					
Posición 22.04.2121110G					
Países Bajos	-	-	0,7	197,8	-
R.F. Alemana	-	-	3,0	789,6	-
Avituall. combust.	-	-	4,6	610,3	-
Total 22.04.2121110G	-	-	8,3	1.597,7	-
Posición 22.04.2121290G					
Francia	-	-	15,0	500,0	-
Total 22.04.2121290G	-	-	15,0	500,0	-
Posición 22.04.2121310C					
Francia	-	-	2,5	324,1	-
Bélgica y Luxem.	-	-	17,3	2.711,4	-
Países Bajos	-	-	2,8	339,8	-
R.F. Alemana	-	-	39,9	4.595,5	-
Italia	-	-	0,4	73,4	-
Dinamarca	-	-	8,0	1.660,3	-
Suecia	-	-	-	61,5	-
Finlandia	-	-	0,2	19,8	-
Andorra	-	-	3,2	373,1	-
Turquía	-	-	1,4	180,0	-
Gabón	-	-	0,9	176,8	-
Estados Unidos	-	-	5,4	619,2	-
Canadá	-	-	2,3	488,8	-
Guatemala	-	-	1,5	184,6	-
Honduras	-	-	3,1	406,8	-
Filipinas	-	-	7,7	732,3	-
Japón	-	-	2,7	576,2	-
Total 22.04.2121310C	-	-	99,3	13.523,5	-
Posición 22.04.2121990B					
R.F. Alemana	-	-	0,9	141,8	-
Italia	-	2,8	-	-	-
Cuba	-	-	0,9	620,4	-
Total 22.04.2121990B	-	2,8	1,8	762,2	-
Posición 22.04.2123110E					
Países Bajos	-	-	1,1	329,7	-
R.F. Alemana	-	-	4,5	2.012,4	-
Polonia	-	-	9,0	3.060,7	-
Costa de Marfil	-	-	-	6,0	-
Avituall. combust.	-	-	1,9	616,3	-
Merc.FF.AA.estac.CEE	-	-	0,2	56,0	-
Total 22.04.2123110E	-	-	16,7	6.081,1	-

PRODUCTOS	IMPORTACIONES		EXPORTACIONES		
	PAISES	Toneladas	Miles ptas.	Toneladas	Miles ptas.
Posición 22.04.2123310A					
Francia	-	-	445,1	37.686,1	-
Bélgica y Luxem.	-	-	38,1	6.208,0	-
Países Bajos	-	-	14,3	2.416,8	-
R.F. Alemana	1,0	130,2	74,5	8.749,1	-
Italia	-	-	0,7	146,9	-
Reino Unido	-	-	45,6	6.096,4	-
Dinamarca	-	-	53,7	11.196,1	-
Suecia	-	-	0,1	67,2	-
Suiza	-	-	2,6	382,5	-
Andorra	-	-	36,3	4.098,1	-
Yugoslavia	-	-	1,8	349,3	-
Turquía	-	-	1,4	180,0	-
Polonia	-	-	0,5	72,7	-
Gabón	-	-	5,8	1.139,2	-
Estados Unidos	-	-	47,3	8.429,3	-
Canadá	-	-	6,8	1.230,1	-
México	-	-	4,5	990,0	-
Guatemala	-	-	5,0	643,8	-
Honduras	-	-	7,7	1.028,9	-
Emir. Arabes Unidos	-	-	0,2	33,6	-
Filipinas	-	-	8,1	771,8	-
Japón	-	-	7,2	1.643,8	-
Australia	-	-	1,4	252,0	-
Total 22.04.2123310A	1,0	130,2	808,9	93.811,7	-
Posición 22.04.2123990J					
Francia	-	-	19,2	2.278,0	-
R.F. Alemana	-	-	12,5	1.596,8	-
Reino Unido	-	-	0,6	134,4	-
Dinamarca	-	-	9,0	1.320,0	-
Estados Unidos	-	-	4,4	926,4	-
Cuba	-	-	0,7	304,3	-
Total 22.04.2123990J	-	-	46,4	6.559,9	-
Posición 22.04.2125195D					
Países Bajos	-	-	2,5	403,4	-
R.F. Alemana	-	-	2,3	293,5	-
Dinamarca	-	-	30,0	2.626,8	-
Andorra	-	-	36,7	2.801,1	-
Polonia	-	-	72,6	8.877,5	-
Niger	-	-	0,7	63,7	-
Senegal	-	-	2,4	164,4	-
Guinea Bissau	-	-	9,6	547,2	-
Togo	-	-	21,2	1.891,6	-
Benin	-	-	5,9	340,2	-
Nigeria	-	-	115,6	16.227,3	-
Guinea Ecuatorial	-	-	9,6	547,2	-
Gabón	-	-	9,3	803,9	-
Zaire	-	-	1,1	88,2	-
Reunión	-	-	0,7	165,6	-
México	-	-	-	1,5	-
Guatemala	-	-	7,2	642,1	-
Rep. Dominicana	-	-	3,0	504,8	-
Libano	-	-	4,4	521,8	-
Corea del Sur	-	-	2,3	411,7	-
Japón	-	-	15,6	2.738,6	-
Nueva Caledonia	-	-	1,9	90,7	-
Avituall. combust.	-	-	31,5	1.773,4	-
Países no precisados	-	-	1,6	70,2	-
Total 22.04.2125195D	-	-	387,7	42.596,2	-
Posición 22.04.2125395J					
Francia	-	4,7	-	-	-
Total 22.04.2125395J	-	4,7	-	-	-
Posición 22.04.2125994J					
R.F. Alemana	-	-	0,5	77,3	-
Dinamarca	-	-	2,3	330,0	-
Total 22.04.2125994J	-	-	2,8	407,3	-
Posición 22.04.2125999I					
Dinamarca	-	-	4,5	660,0	-
Total 22.04.2125999I	-	-	4,5	660,0	-
Posición 22.04.2129196H					
Francia	-	-	46,7	3.409,3	-
Bélgica y Luxem.	-	-	20,4	1.104,4	-
Países Bajos	-	-	5,2	744,6	-
R.F. Alemana	-	-	0,9	220,5	-
Dinamarca	-	-	30,0	2.631,8	-
Grecia	-	-	14,4	1.009,9	-
Portugal	-	-	40,8	2.558,6	-
Andorra	-	-	154,2	11.423,1	-
Yugoslavia	-	-	50,4	6.300,0	-
Polonia	-	-	139,9	14.136,3	-
Niger	-	-	6,2	512,2	-
Senegal	-	-	174,0	13.045,1	-

II.6. COMERCIO EXTERIOR POR PRODUCTOS

SECCION 04

PRODUCTOS	IMPORTACIONES		EXPORTACIONES		
	PAISES	Toneladas	Miles ptas.	Toneladas	Miles ptas.
Guinea Bissau	-	-	350,4	19.981,7	
Guinea	-	-	3,6	234,0	
Costa de Marfil	-	-	69,3	4.414,5	
Togo	-	-	251,2	19.515,6	
Benin	-	-	164,8	10.859,6	
Nigeria	-	-	200,6	23.680,2	
Camérún	-	-	375,6	19.396,8	
Guinea Ecuatorial	-	-	2.221,3	144.234,0	
Gabón	-	-	163,2	13.119,5	
Congo	-	-	42,4	2.577,0	
Zaire	-	-	6,3	529,6	
Reunión	-	-	1,4	331,1	
Guatemala	-	-	18,7	1.688,6	
Rep. Dominicana	-	-	6,3	1.070,7	
Libano	-	-	15,4	1.857,9	
Corea del Sur	-	-	3,5	584,4	
Japón	-	-	21,6	3.191,4	
Nueva Caledonia	-	-	204,1	12.428,0	
Avituall. combust.	-	-	144,1	8.196,7	
Países no precisados ...	-	-	37,8	1.915,2	
Total 22.04.2129196H ...	-	-	4.984,5	346.902,2	
Posición 22.04.2129999E					
Francia	-	15,5	-	-	
Bélgica y Luxem.	-	-	-	2,9	
Países Bajos	-	-	-	0,3	
Reino Unido	-	-	-	1,5	
Dinamarca	-	-	-	2,0	
Suiza	-	-	0,1	93,6	
Guinea Bissau	-	-	40,8	1.870,0	
Japón	-	-	0,5	180,0	
Total 22.04.2129999E ...	-	15,5	41,5	2.150,4	
Posición 22.04.2131590H					
Polonia	-	-	-	4,5	
Canadá	-	-	-	0,7	
Total 22.04.2131590H ...	-	-	-	5,2	
Posición 22.04.2133310I					
Francia	-	-	1,8	516,0	
Bélgica y Luxem.	-	-	18,6	3.499,9	
Países Bajos	-	-	0,7	347,4	
R.F. Alemana	-	-	15,8	1.346,4	
Italia	-	-	0,3	81,0	
Zaire	-	-	-	2,4	
Australia	-	-	1,1	240,0	
Total 22.04.2133310I ...	-	-	38,4	6.033,1	
Posición 22.04.2133990H					
Dinamarca	-	-	0,9	132,0	
Andorra	-	-	1,1	122,4	
Total 22.04.2133990H ...	-	-	2,0	254,4	
Posición 22.04.2135911B					
Polonia	-	-	6,8	2.801,1	
Total 22.04.2135911B ...	-	-	6,8	2.801,1	
Posición 22.04.2139196F					
Guinea	-	-	230,4	16.358,4	
Togo	-	-	16,2	1.218,5	
Total 22.04.2139196F ...	-	-	246,6	17.576,9	
Posición 22.04.2141910F					
Avituall. combust.	-	-	0,2	104,4	
Países no precisados ...	-	-	11,2	3.324,7	
Total 22.04.2141910F ...	-	-	11,4	3.429,1	
Posición 22.04.2149921E					
Francia	-	-	2,4	367,1	
Total 22.04.2149921E ...	-	-	2,4	367,1	
Posición 22.04.2159219A					
Países Bajos	-	-	4,0	515,3	
Total 22.04.2159219A ...	-	-	4,0	515,3	
Posición 22.04.2921300F					
Bélgica y Luxem.	-	-	11,0	1.536,9	
Países Bajos	-	-	2,4	156,0	
R.F. Alemana	5,2	445,7	104,6	10.375,0	
Dinamarca	-	-	4,0	300,0	
Polonia	-	-	6,2	307,8	
Filipinas	-	-	4,2	357,9	
Total 22.04.2921300F ...	5,2	445,7	132,4	13.033,6	
Posición 22.04.2921400D					
Bélgica y Luxem.	-	-	25,4	1.355,0	
Total 22.04.2921400D ...	-	-	25,4	1.355,0	

PRODUCTOS	IMPORTACIONES		EXPORTACIONES		
	PAISES	Toneladas	Miles ptas.	Toneladas	Miles ptas.
Posición 22.04.2923100H					
Suiza	-	-	25,0	6.290,0	
Total 22.04.2923100H ...	-	-	25,0	6.290,0	
Posición 22.04.2923300D					
Francia	-	-	795,1	56.703,8	
Bélgica y Luxem.	-	-	208,9	19.099,9	
Países Bajos	-	-	18,4	2.245,8	
R.F. Alemana	-	-	601,4	59.519,2	
Reino Unido	-	-	14,0	2.786,0	
Dinamarca	-	-	78,0	5.215,1	
Suiza	-	-	7.215,4	402.483,5	
Polonia	-	-	6,2	307,8	
Filipinas	-	-	1,8	153,4	
Total 22.04.2923300D ...	-	-	8.939,3	548.514,5	
Posición 22.04.2923500I					
Suiza	-	-	41,4	4.364,0	
Total 22.04.2923500I ...	-	-	41,4	4.364,0	
Posición 22.04.2923900A					
Dinamarca	-	-	27,5	1.435,0	
Suiza	-	-	80,0	4.221,5	
Austria	-	-	74,9	5.009,9	
Total 22.04.2923900A ...	-	-	182,3	10.666,4	
Posición 22.04.2925191E					
Francia	-	-	87,1	2.787,3	
Bélgica y Luxem.	-	-	1,1	151,2	
Países Bajos	-	-	9,2	1.003,4	
R.F. Alemana	-	-	209,9	11.716,1	
Reino Unido	-	-	13,9	1.292,5	
Andorra	-	-	0,8	57,1	
R.D. Alemana	-	-	1.544,1	45.393,3	
Benin	-	-	0,5	29,0	
Congo	-	-	1,5	119,3	
Total 22.04.2925191E ...	-	-	1.868,0	62.549,2	
Posición 22.04.2929191A					
Francia	-	-	24,2	1.367,6	
Países Bajos	-	-	3,9	313,4	
R.F. Alemana	-	-	106,9	13.994,7	
Reino Unido	-	-	151,4	13.232,2	
Dinamarca	-	-	97,0	24.264,1	
Grecia	-	-	2,9	237,6	
Suiza	-	-	28,8	1.193,2	
Austria	-	-	47,3	3.160,0	
Andorra	-	-	143,6	4.392,7	
Niger	-	-	5,1	360,1	
Senegal	-	-	32,2	2.129,7	
Guinea Bissau	-	-	15,5	620,0	
Costa de Marfil	-	-	21,0	1.281,3	
Togo	-	-	52,7	3.016,9	
Benin	-	-	147,3	8.602,2	
Nigeria	-	-	3,6	216,5	
Guinea Ecuatorial	-	-	44,4	2.528,2	
Gabón	-	-	19,1	1.827,4	
Congo	-	-	194,5	12.400,6	
Zaire	-	-	4,0	329,4	
Nueva Caledonia	-	-	6,8	602,3	
Total 22.04.2929191A ...	-	-	1.152,4	96.070,1	
Posición 22.04.2931300D					
Suiza	-	-	27,5	2.122,5	
Total 22.04.2931300D ...	-	-	27,5	2.122,5	
Posición 22.04.2933300B					
R.F. Alemana	-	-	1,0	80,0	
Dinamarca	-	-	24,0	1.982,4	
Suiza	-	-	383,3	26.152,3	
Total 22.04.2933300B ...	-	-	408,3	28.214,7	
Posición 22.04.2933900I					
Suiza	-	-	51,3	3.563,7	
Total 22.04.2933900I ...	-	-	51,3	3.563,7	
Posición 22.04.2935992D					
Reino Unido	-	-	2,5	133,2	
Total 22.04.2935992D ...	-	-	2,5	133,2	
Posición 22.04.2941910H					
Países Bajos	-	-	37,0	3.872,3	
Total 22.04.2941910H ...	-	-	37,0	3.872,3	
Posición 22.04.2949420J					
Polonia	-	-	6,8	1.680,7	
Total 22.04.2949420J ...	-	-	6,8	1.680,7	

II.6. COMERCIO EXTERIOR POR PRODUCTOS

SECCION 04

PRODUCTOS	IMPORTACIONES		EXPORTACIONES	
	PAISES	Toneladas	Miles ptas.	Toneladas

Posición 22.04.3099990H				
Bélgica y Luxem.	-	-	-	0,7
Reino Unido	-	-	-	2,2
Andorra	-	-	0,8	60,1
Polonia	-	-	13,5	2.236,0
Nigeria	-	-	61,7	8.745,2
Reunión	-	-	6,8	1.198,0
Guadalupe	-	-	0,9	164,0
Martinica	-	-	17,3	3.079,7
Guyana Francesa	-	-	1,8	328,6
Japón	-	-	25,9	4.081,3
Taiwan	-	-	440,6	64.462,6
Total 22.04.3099990H ..	-	-	569,3	84.358,1

Total 22.04 6,3 598,9 20.197,7 1.413.322,4

Partida 22.05

Posición 22.05.1010100C				
Francia	-	-	635,0	58.296,7
Polonia	-	-	4,5	421,6
Total 22.05.1010100C ..	-	-	639,5	58.718,3

Posición 22.05.1010900F				
Francia	-	-	628,4	50.896,8
Países Bajos	-	-	-	8,3
R.F. Alemana	-	-	3,0	250,8
Reino Unido	-	-	0,3	34,2
Portugal	-	-	45,9	3.992,1
Andorra	-	-	7,6	611,9
Polonia	-	-	57,0	4.723,2
Marruecos	-	-	4,2	318,9
Togo	-	-	24,0	2.098,1
Benín	-	-	7,2	633,8
Nigeria	-	-	17,1	1.514,0
Guinea Ecuatorial	-	-	0,6	54,5
Gabón	-	-	18,0	1.913,0
Congo	-	-	1,2	97,0
Estados Unidos	-	-	4,0	612,0
Guatemala	-	-	3,9	344,5
Australia	-	-	0,3	31,5
Avituall. combust.	-	-	0,3	85,5
Total 22.05.1010900F ..	-	-	823,1	68.220,2

Posición 22.05.9010900I				
Dinamarca	-	-	-	0,1
Estados Unidos	-	-	29,7	2.629,4
Chipre	-	-	-	0,4
Total 22.05.9010900I ..	-	-	29,8	2.629,9

Total 22.05 1.492,4 129.568,4

Partida 22.07

Posición 22.07.1000110B				
Bélgica y Luxem.	-	-	0,2	10,6
Países Bajos	-	-	0,2	10,4
Reino Unido	-	-	0,1	5,3
Grecia	-	-	2,4	118,8
Portugal	-	-	1,9	95,3
Estados Unidos	-	-	102,0	5.132,1
Guatemala	-	-	0,1	6,7
Brasil	-	-	7,1	359,2
Total 22.07.1000110B ..	-	-	113,9	5.738,3

Total 22.07 113,9 5.738,3

Partida 22.08

Posición 22.08.1090000E				
Irlanda	25,4	19.243,0	0,4	120,0
Total 22.08.1090000E ..	25,4	19.243,0	0,4	120,0

Posición 22.08.2010100H				
Avituall. combust.	-	-	0,8	611,2
Total 22.08.2010100H ..	-	-	0,8	611,2

Posición 22.08.2010900A				
Nigeria	-	-	3,7	1.248,8
Total 22.08.2010900A ..	-	-	3,7	1.248,8

Posición 22.08.3010000G				
Estados Unidos	2,5	2.004,0	-	-
Total 22.08.3010000G ..	2,5	2.004,0	-	-

Posición 22.08.3091000J				
Países Bajos	1,5	1.125,0	-	-
Reino Unido	97,7	74.559,7	-	-

PRODUCTOS	IMPORTACIONES		EXPORTACIONES	
	PAISES	Toneladas	Miles ptas.	Toneladas

Irlanda	14,8	5.202,7	-	-
Total 22.08.3091000J ..	114,0	80.887,4	-	-

Posición 22.08.4010000F				
Reino Unido	0,9	421,4	-	-
Grecia	-	-	18,6	4.232,8
Avituall. combust.	-	-	0,5	173,6
Total 22.08.4010000F ..	0,9	421,4	19,1	4.406,4

Posición 22.08.5091000E				
Nigeria	-	-	1,7	248,4
Avituall. combust.	-	-	0,7	192,9
Total 22.08.5091000E ..	-	-	2,4	441,3

Posición 22.08.9031000J				
Reino Unido	0,2	100,6	-	-
Unión Soviética	1,4	512,5	-	-
Avituall. combust.	-	-	0,1	36,8
Total 22.08.9031000J ..	1,7	613,1	0,1	36,8

Posición 22.08.9053010B				
Grecia	-	-	5,4	1.524,0
Total 22.08.9053010B ..	-	-	5,4	1.524,0

Posición 22.08.9053099E				
Francia	0,5	900,0	-	-
R.F. Alemana	-	-	34,2	10.261,8
Andorra	-	-	-	136,8
Total 22.08.9053099E ..	0,5	900,0	34,2	10.398,6

Posición 22.08.9055110H				
Francia	1,0	88,0	3,1	1.122,2
Bélgica y Luxem.	-	-	7,7	2.405,2
Países Bajos	-	-	34,9	12.075,5
R.F. Alemana	-	-	93,8	29.616,9
Italia	-	-	10,7	4.399,9
Reino Unido	-	-	17,1	4.885,0
Dinamarca	-	-	5,2	2.135,3
Grecia	-	-	3,4	1.734,5
Portugal	-	-	20,9	7.737,0
Suecia	-	-	19,4	11.406,0
Suiza	-	-	1,4	1.300,0
Austria	-	-	0,3	106,9
Andorra	-	-	34,5	19.478,4
Gibraltar	-	-	0,2	134,5
Nigeria	-	-	2,1	386,1
Estados Unidos	-	-	755,5	270.036,2
Canadá	-	-	-	6,4
S. Pedro y Miquelón ...	-	-	0,3	271,2
México	-	-	96,9	57.562,3
Guatemala	-	-	1,1	293,7
Venezuela	-	-	1,4	803,2
Brasil	-	-	34,9	9.151,3
Chile	-	-	1,5	403,2
Paraguay	-	-	15,3	6.196,1
Chipre	-	-	3,2	1.029,5
Australia	-	-	6,0	2.231,4
Oceanía Americana ...	-	-	0,3	157,2
Merc.FF.AA.estac.CEE ..	-	-	0,5	258,3
Países no precisados ...	-	-	51,9	18.662,2
Total 22.08.9055110H ..	1,0	88,0	1.223,4	465.985,6

Posición 22.08.9055190J				
R.F. Alemana	-	-	9,5	3.009,0
Total 22.08.9055190J ..	-	-	9,5	3.009,0

Posición 22.08.9055910A				
Andorra	-	-	0,7	543,6
Cuba	-	-	0,3	380,4
Brasil	-	-	3,4	1.034,0
Total 22.08.9055910A ..	-	-	4,4	1.958,0

Posición 22.08.9055990C				
R.F. Alemana	-	-	5,5	1.256,4
Nigeria	-	-	-	15,0
Uruguay	-	-	-	2,0
Filipinas	-	-	-	4,0
Total 22.08.9055990C ..	-	-	5,5	1.277,4

Posición 22.08.9059010F				
Irlanda	3,3	2.822,5	-	-
Total 22.08.9059010F ..	3,3	2.822,5	-	-

Posición 22.08.9059090H				
Grecia	-	-	6,6	1.508,5
Nigeria	-	-	0,2	56,2
Total 22.08.9059090H ..	-	-	6,8	1.564,7

II.6. COMERCIO EXTERIOR POR PRODUCTOS

SECCION 04

PRODUCTOS	IMPORTACIONES		EXPORTACIONES		
	PAISES	Toneladas	Miles ptas.	Toneladas	Miles ptas.
Posición 22.08.9079190B					
Noruega	--	--	--	--	2,0
Total 22.08.9079190B ..	--	--	--	--	2,0
Posición 22.08.9079990E					
Noruega	--	--	--	--	3,0
México	--	--	--	--	2,0
Venezuela	--	--	--	--	3,0
Paraguay	--	--	--	--	8,5
Total 22.08.9079990E ..	--	--	--	--	16,5
Posición 22.08.9091090H					
Grecia	--	--	0,6	156,0	
Total 22.08.9091090H ..	--	--	0,6	156,0	
Posición 22.08.9099090J					
Portugal	--	--	--	--	0,4
Total 22.08.9099090J ..	--	--	--	--	0,4
Total 22.08	149,4	106.979,4	1.316,3	492.756,7	
Partida 22.09					
Posición 22.09.0011000B					
Bélgica y Luxem.	--	--	0,8	82,5	
R.F. Alemana	--	--	5,8	341,8	
Suecia	--	--	5,9	312,7	
Andorra	--	--	4,9	254,8	
Venezuela	--	--	12,6	756,0	
Total 22.09.0011000B ..	--	--	29,9	1.747,7	
Posición 22.09.0019000D					
Suecia	--	--	30,3	1.871,8	
Andorra	--	--	3,0	152,9	
Total 22.09.0019000D ..	--	--	33,3	2.024,7	
Posición 22.09.0091000E					
Suecia	--	--	13,2	764,2	
Total 22.09.0091000E ..	--	--	13,2	764,2	
Posición 22.09.0099000G					
Francia	64,7	901,5	--	--	
Total 22.09.0099000G ..	64,7	901,5	--	--	
Total 22.09	64,7	901,5	76,4	4.536,6	
Total Capítulo 22	4.231,8	450.656,3	24.446,6	2.164.741,3	
Capítulo 23: Residuos y desperdicios de las industrias alimentarias; alimentos preparados para animales					
Partida 23.01					
Posición 23.01.1000000J					
Francia	79,0	1.259,0	--	--	
Argelia	--	--	2,0	2.730,0	
Argentina	98,7	2.608,2	--	--	
Total 23.01.1000000J ..	177,7	3.867,2	2,0	2.730,0	
Total 23.01	177,7	3.867,2	2,0	2.730,0	
Partida 23.04					
Posición 23.04.0000000I					
Estados Unidos	9.163,7	181.650,7	--	--	
Brasil	136.495,8	2.834.488,3	--	--	
India	26.525,4	648.100,9	--	--	
Total 23.04.0000000I ..	172.184,9	3.664.239,9	--	--	
Total 23.04	172.184,9	3.664.239,9	--	--	
Partida 23.06					
Posición 23.06.4000000I					
India	2.272,8	28.647,8	--	--	
Total 23.06.4000000I ..	2.272,8	28.647,8	--	--	
Posición 23.06.9099000J					
Canadá	--	--	2,0	91,3	
Total 23.06.9099000J ..	--	--	2,0	91,3	
Total 23.06	2.272,8	28.647,8	2,0	91,3	

PRODUCTOS	IMPORTACIONES		EXPORTACIONES		
	PAISES	Toneladas	Miles ptas.	Toneladas	Miles ptas.
Partida 23.07					
Posición 23.07.0011000C					
Italia	--	--	1.950,0	20.546,1	
Total 23.07.0011000C ..	--	--	1.950,0	20.546,1	
Total 23.07	--	--	1.950,0	20.546,1	
Partida 23.08					
Posición 23.08.9030000J					
Francia	--	--	1,6	10.845,9	
R.F. Alemana	--	--	2.461,5	197.856,8	
Italia	--	--	332,5	28.526,7	
Reino Unido	--	--	2.595,9	159.322,3	
Dinamarca	--	--	2.301,6	175.379,0	
Total 23.08.9030000J ..	--	--	7.693,0	571.930,7	
Posición 23.08.9090000G					
Francia	--	--	50,0	1.500,2	
R.F. Alemana	--	--	370,8	30.451,6	
Total 23.08.9090000G ..	--	--	420,8	31.951,8	
Total 23.08	--	--	8.113,8	603.882,4	
Partida 23.09					
Posición 23.09.1013000G					
Países Bajos	0,1	98,0	--	--	
Total 23.09.1013000G ..	0,1	98,0	--	--	
Posición 23.09.1031000E					
Bélgica y Luxem.	0,1	23,9	--	--	
Países Bajos	0,6	81,3	--	--	
Total 23.09.1031000E ..	0,7	105,2	--	--	
Posición 23.09.1033000C					
Bélgica y Luxem.	0,1	29,9	--	--	
Total 23.09.1033000C ..	0,1	29,9	--	--	
Posición 23.09.1051000J					
Bélgica y Luxem.	42,1	4.112,4	--	--	
Países Bajos	4,2	524,3	--	--	
Total 23.09.1051000J ..	46,3	4.636,7	--	--	
Posición 23.09.1090000C					
Bélgica y Luxem.	0,8	147,1	--	--	
Total 23.09.1090000C ..	0,8	147,1	--	--	
Posición 23.09.9031000H					
Bélgica y Luxem.	--	14,7	--	--	
Total 23.09.9031000H ..	--	14,7	--	--	
Posición 23.09.9033000F					
Francia	24,0	2.118,0	--	--	
Bélgica y Luxem.	4,0	337,9	--	--	
Total 23.09.9033000F ..	28,0	2.455,9	--	--	
Posición 23.09.9039000J					
Francia	4,5	576,4	--	--	
Bélgica y Luxem.	96,0	7.099,1	--	--	
R.F. Alemana	97,5	7.072,0	--	--	
Total 23.09.9039000J ..	198,0	14.747,5	--	--	
Posición 23.09.9041000F					
Bélgica y Luxem.	44,0	4.020,1	--	--	
Total 23.09.9041000F ..	44,0	4.020,1	--	--	
Posición 23.09.9051000C					
Bélgica y Luxem.	0,2	43,0	--	--	
Total 23.09.9051000C ..	0,2	43,0	--	--	
Posición 23.09.9070000J					
Francia	103,5	6.311,6	--	--	
Total 23.09.9070000J ..	103,5	6.311,6	--	--	
Posición 23.09.9099000H					
Bélgica y Luxem.	--	90,4	--	--	
Total 23.09.9099000H ..	--	90,4	--	--	
Total 23.09	421,7	32.700,1	--	--	
Total Capítulo 23	175.057,1	3.729.455,0	10.067,8	627.249,9	

II.6. COMERCIO EXTERIOR POR PRODUCTOS

SECCION 04

PRODUCTOS	IMPORTACIONES		EXPORTACIONES	
	PAISES	Toneladas	Miles ptas.	Toneladas
Capítulo 24: Tabaco y sucedáneos del tabaco elaborados				
Partida 24.01				
Posición 24.01.1010000G				
Hungría	-	-	21,6	636,6
Total 24.01.1010000G ..	-	-	21,6	636,6
Total 24.01	-	-	21,6	636,6
Partida 24.02				
Posición 24.02.2000000F				
Avituall. combust.	-	-	1,7	2.605,0
Total 24.02.2000000F ...	-	-	1,7	2.605,0
Total 24.02	-	-	1,7	2.605,0
Total Capítulo 24	-	-	23,3	3.241,6
TOTAL SECCION 04 ...	208.082,0	7.837.177,7	352.536,0	38.120.026,7

SECCION 05

PRODUCTOS	IMPORTACIONES		EXPORTACIONES	
	PAISES	Toneladas	Miles ptas.	Toneladas
SECCION 05: PRODUCTOS MINERALES				
Capítulo 25: Sal; azufre; tierras y piedras; yeso, cales y cementos				
Partida 25.01				
Posición 25.01.0010000H				
Suecia	-	-	15,0	534,0
Total 25.01.0010000H ..	-	-	15,0	534,0
Posición 25.01.0091000J				
R.F. Alemana	-	-	20,9	362,6
Reino Unido	-	-	1.207,3	17.990,3
Dinamarca	-	-	21,5	434,3
Argelia	4.800,0	19.631,2	-	-
Togo	-	-	20,3	1.031,0
Estados Unidos	-	-	39,8	2.140,1
Guadalupe	-	-	347,1	16.132,3
Total 25.01.0091000J ...	4.800,0	19.631,2	1.656,9	38.090,6
Posición 25.01.0099000B				
R.F. Alemana	24,0	474,0	-	-
Reino Unido	-	-	293,0	3.104,8
Estados Unidos	-	-	9,8	451,9
Total 25.01.0099000B ..	24,0	474,0	302,8	3.556,7
Total 25.01	4.824,0	20.105,2	1.974,7	42.181,3
Partida 25.05				
Posición 25.05.1000000D				
Portugal	-	-	30,0	9,5
Marruecos	-	-	1,5	83,2
Total 25.05.1000000D ..	-	-	31,5	92,7
Posición 25.05.9000000G				
Portugal	322,0	377,9	-	-
Total 25.05.9000000G ..	322,0	377,9	-	-
Total 25.05	322,0	377,9	31,5	92,7
Partida 25.07				
Posición 25.07.0010000B				
Reino Unido	22,5	465,5	-	-
Total 25.07.0010000B ..	22,5	465,5	-	-
Total 25.07	22,5	465,5	-	-
Partida 25.08				
Posición 25.08.1000000A				
R.F. Alemana	-	-	25,0	397,0
Portugal	-	-	260,0	3.308,8
Suecia	-	-	20,0	337,3
Total 25.08.1000000A ..	-	-	305,0	4.043,0
Posición 25.08.2000000I				
Italia	-	-	72,0	2.664,0
Total 25.08.2000000I ...	-	-	72,0	2.664,0
Posición 25.08.3000000G				
Países Bajos	-	-	38,0	305,9
R.F. Alemana	-	-	19,0	153,0
Italia	-	-	24,0	477,7
Reino Unido	-	-	461,9	3.668,5
Total 25.08.3000000G ..	-	-	542,9	4.605,0
Total 25.08	-	-	919,9	11.312,0
Partida 25.09				
Posición 25.09.0000100J				
Francia	23,8	331,4	-	-
Total 25.09.0000100J ...	23,8	331,4	-	-
Total 25.09	23,8	331,4	-	-
Partida 25.10				
Posición 25.10.1000000G				
Marruecos	178.501,5	909.206,6	-	-
Argelia	3.690,1	11.208,9	-	-
Total 25.10.1000000G ..	182.191,7	920.415,5	-	-
Total 25.10	182.191,7	920.415,5	-	-

II.6. COMERCIO EXTERIOR POR PRODUCTOS

SECCION 05

PRODUCTOS	IMPORTACIONES		EXPORTACIONES	
	PAISES	Toneladas	Miles ptas.	Toneladas
Partida 25.12				
Posición 25.12.000000G				
Francia	16,4	860,7	-	-
Bélgica y Luxem.	-	-	2,1	165,3
Países Bajos	-	-	5,2	299,3
R.F. Alemana	-	-	54,1	6.108,0
Reino Unido	-	-	24,9	1.023,1
Dinamarca	-	-	4,2	274,0
Total 25.12.000000G	16,4	860,7	90,4	7.869,7
Total 25.12	16,4	860,7	90,4	7.869,7
Partida 25.13				
Posición 25.13.1100000C				
Francia	-	-	1,0	9,8
Grecia	7.645,7	70.770,5	-	-
Turquía	757,2	14.849,5	-	-
Macao	-	30,3	-	-
Total 25.13.1100000C	8.402,9	85.650,2	1,0	9,8
Posición 25.13.1900000E				
Turquía	46,0	781,0	-	-
Total 25.13.1900000E	46,0	781,0	-	-
Posición 25.13.2100000A				
Marruecos	-	-	1,4	793,8
Total 25.13.2100000A	-	-	1,4	793,8
Total 25.13	8.448,9	86.431,2	2,4	803,6
Partida 25.15				
Posición 25.15.1100000A				
Francia	-	-	2,7	128,0
Italia	65,8	1.476,7	-	-
Marruecos	16,8	320,6	-	-
Canadá	-	-	-	5,0
Japón	-	-	657,1	15.274,3
Total 25.15.1100000A	82,7	1.797,3	659,7	15.407,3
Posición 25.15.1200100H				
Francia	19,2	904,1	65,0	3.314,2
Italia	245,8	10.706,4	1,5	55,2
Grecia	41,0	2.032,3	-	-
Portugal	55,9	1.811,9	-	-
Total 25.15.1200100H	361,8	15.454,7	66,5	3.369,4
Posición 25.15.1200300D				
Italia	-	-	221,2	4.080,0
Japón	-	-	260,6	5.940,7
Total 25.15.1200300D	-	-	481,8	10.020,7
Total 25.15	444,5	17.252,0	1.208,1	28.797,5
Partida 25.16				
Posición 25.16.1100000J				
Portugal	17,0	75,0	-	-
Finlandia	89,6	1.499,4	-	-
Total 25.16.1100000J	106,6	1.574,4	-	-
Posición 25.16.1290000J				
Francia	-	-	24,3	1.947,7
Países Bajos	-	-	-	-
R.F. Alemana	-	-	0,3	74,1
Japón	-	-	22,0	488,2
Total 25.16.1290000J	-	-	46,6	2.510,0
Posición 25.16.2100000H				
Portugal	15,0	92,6	-	-
Total 25.16.2100000H	15,0	92,6	-	-
Posición 25.16.2290000H				
Portugal	13,0	408,3	-	-
Total 25.16.2290000H	13,0	408,3	-	-
Total 25.16	134,5	2.075,4	46,6	2.510,0
Partida 25.18				
Posición 25.18.1000000I				
Francia	117,2	1.115,6	-	-
Total 25.18.1000000I	117,2	1.115,6	-	-
Total 25.18	117,2	1.115,6	-	-

PRODUCTOS	IMPORTACIONES		EXPORTACIONES	
	PAISES	Toneladas	Miles ptas.	Toneladas
Partida 25.19				
Posición 25.19.9090000B				
Chile	-	-	1,1	206,5
Total 25.19.9090000B	-	-	1,1	206,5
Total 25.19	-	-	1,1	206,5
Partida 25.20				
Posición 25.20.2090900E				
Francia	23,2	391,6	-	-
Total 25.20.2090900E	23,2	391,6	-	-
Total 25.20	23,2	391,6	-	-
Partida 25.23				
Posición 25.23.1000000B				
Costa de Marfil	-	-	47.649,0	152.982,8
Kenia	-	-	59.726,0	151.753,3
Total 25.23.1000000B	-	-	107.375,0	304.736,1
Posición 25.23.2900000A				
Grecia	300,0	1.722,8	-	-
Andorra	-	-	5,1	109,4
Gibraltar	-	-	48,9	458,6
Turquía	73.309,3	418.207,6	-	-
Rumania	172.944,3	984.135,3	-	-
Túnez	71.966,1	424.466,8	-	-
Chipre	103.244,8	507.792,0	-	-
Siria	2.703,0	11.439,1	-	-
Total 25.23.2900000A	424.467,5	2.347.763,6	54,0	568,0
Posición 25.23.9030000I				
Turquía	1,5	10,2	-	-
Total 25.23.9030000I	1,5	10,2	-	-
Posición 25.23.9090000F				
Francia	216,9	4.302,1	-	-
Total 25.23.9090000F	216,9	4.302,1	-	-
Total 25.23	424.685,9	2.352.075,8	107.429,0	305.304,1
Partida 25.26				
Posición 25.26.2000000G				
Portugal	-	-	21,1	654,9
Total 25.26.2000000G	-	-	21,1	654,9
Total 25.26	-	-	21,1	654,9
Partida 25.30				
Posición 25.30.4000000G				
Francia	-	-	58,0	6.415,1
Países Bajos	-	-	64,5	2.678,4
R.F. Alemana	-	-	40,0	4.284,7
Reino Unido	-	-	17,0	1.077,1
Austria	-	-	20,0	2.166,9
Total 25.30.4000000G	-	-	199,5	16.622,2
Posición 25.30.9000400H				
Francia	-	-	11.251,0	69.086,7
Países Bajos	-	-	7.009,4	57.931,4
R.F. Alemana	-	-	8.862,6	109.895,5
Italia	-	-	240,0	4.434,4
Reino Unido	-	-	900,0	8.519,5
Total 25.30.9000400H	-	-	28.263,0	249.867,5
Posición 25.30.9000900G				
Guinea	-	-	5.063,0	6.938,8
Total 25.30.9000900G	-	-	5.063,0	6.938,8
Total 25.30	-	-	33.525,5	273.428,5
Total Capítulo 25	621.254,4	3.401.897,7	145.250,1	673.160,9
Capítulo 26: Minerales, escorias y cenizas				
Partida 26.01				
Posición 26.01.1100000F				
Rep. Sudafricana	-	-	-	420,0
Brasil	50.742,0	129.526,2	-	-
Total 26.01.1100000F	50.742,0	129.526,2	-	420,0

II.6. COMERCIO EXTERIOR POR PRODUCTOS

SECCION 05

PRODUCTOS	IMPORTACIONES		EXPORTACIONES		
	PAISES	Toneladas	Miles ptas.	Toneladas	Miles ptas.
Posición 26.01.2000000E					
Francia	--	--	28.185,0	43.993,2	
Kenia	--	--	6.603,0	3.961,8	
Líbano	--	--	13.675,0	9.025,5	
Total 26.01.2000000E	--	--	48.463,0	56.980,5	
Total 26.01	50.742,0	129.526,2	48.463,0	57.400,5	
Partida 26.07					
Posición 26.07.0000000C					
Italia	6.691,7	231.211,4	--	--	
Irlanda	7.467,3	244.907,9	--	--	
Austria	--	--	97,3	6.421,9	
Bulgaria	1.392,7	52.585,8	--	--	
Marruecos	14.726,1	642.225,3	--	--	
Estados Unidos	300,3	7.063,7	--	--	
Canadá	9.879,6	467.703,3	--	--	
Perz	1.876,2	76.109,2	--	--	
Total 26.07.0000000C	42.333,8	1.721.806,5	97,3	6.421,9	
Total 26.07	42.333,8	1.721.806,5	97,3	6.421,9	
Partida 26.08					
Posición 26.08.0000000B					
Bélgica y Luxem.	--	--	4.170,2	190.282,7	
Polonia	--	--	1.649,7	72.862,0	
Bulgaria	--	--	2.704,5	98.420,9	
Marruecos	4.020,9	226.879,1	--	--	
Túnez	4.855,7	213.946,8	--	--	
Perz	1.838,1	73.262,2	--	--	
Total 26.08.0000000B	10.714,7	514.088,0	8.524,5	361.565,6	
Total 26.08	10.714,7	514.088,0	8.524,5	361.565,6	
Partida 26.16					
Posición 26.16.1000000J					
Italia	1,0	12.312,7	--	--	
Irlanda	1,0	10.974,2	--	--	
Bulgaria	0,8	11.402,8	--	--	
Marruecos	11,7	185.959,1	--	--	
Argelia	3,2	40.928,1	--	--	
Estados Unidos	1,7	51.788,5	--	--	
Perz	1,7	25.005,1	--	--	
Total 26.16.1000000J	21,2	338.370,5	--	--	
Total 26.16	21,2	338.370,5	--	--	
Partida 26.20					
Posición 26.20.2000000B					
Argelia	990,3	43.756,6	--	--	
Total 26.20.2000000B	990,3	43.756,6	--	--	
Posición 26.20.3000000J					
Bélgica y Luxem.	--	--	910,4	57.837,1	
Argelia	18,7	47,1	--	--	
Total 26.20.3000000J	18,7	47,1	910,4	57.837,1	
Posición 26.20.9070000B					
Francia	--	--	45,5	3.014,4	
Total 26.20.9070000B	--	--	45,5	3.014,4	
Total 26.20	1.008,9	43.803,7	955,9	60.851,5	
Total Capítulo 26	104.820,6	2.747.594,9	58.040,7	486.239,4	
Capítulo 27: Combustibles minerales, aceites minerales y productos de su destilación; material bituminosas; ceras minerales					
Partida 27.03					
Posición 27.03.0000000F					
Francia	2,0	227,4	--	--	
Bélgica y Luxem.	283,0	3.763,0	--	--	
R.F. Alemana	2.852,7	46.744,6	--	--	
Total 27.03.0000000F	3.137,6	50.735,0	--	--	
Total 27.03	3.137,6	50.735,0	--	--	
Partida 27.04					
Posición 27.04.0019900E					
Francia	5.794,2	127.101,7	--	--	

PRODUCTOS	IMPORTACIONES		EXPORTACIONES		
	PAISES	Toneladas	Miles ptas.	Toneladas	Miles ptas.
Total 27.04.0019900E	5.794,2	127.101,7	--	--	
Total 27.04	5.794,2	127.101,7	--	--	
Partida 27.07					
Posición 27.07.5010000I					
Bélgica y Luxem.	10.312,6	260.479,6	--	--	
Países Bajos	47.270,1	1.145.661,6	--	--	
Rep. Sudafricana	362,6	8.513,6	--	--	
Total 27.07.5010000I	57.945,3	1.414.654,8	--	--	
Posición 27.07.9999090G					
Italia	--	--	23,5	510,0	
Estados Unidos	--	70,9	--	--	
Total 27.07.9999090G	--	70,9	23,5	510,0	
Total 27.07	57.945,3	1.414.725,7	23,5	510,0	
Partida 27.09					
Posición 27.09.0090000A					
Argelia	69.939,3	1.675.842,8	--	--	
Nigeria	264.287,6	4.386.043,0	--	--	
Congo	64.331,5	748.252,0	--	--	
México	2.255.404,3	159.322,2	--	--	
Siría	67.236,3	584.732,0	--	--	
Iraq	1.270.420,0	14.973.774,7	--	--	
Irán	685.015,4	12.874.763,6	--	--	
Kuwait	20.387,3	192.066,8	--	--	
Indonesia	19.624,8	356.035,5	--	--	
Total 27.09.0090000A	4.716.646,4	58.950.832,6	--	--	
Total 27.09	4.716.646,4	58.950.832,6	--	--	
Partida 27.10					
Posición 27.10.0011000D					
Unión Soviética	42.467,5	731.986,7	--	--	
Argelia	24.443,8	919.558,4	--	--	
Total 27.10.0011000D	66.911,3	1.651.545,1	--	--	
Posición 27.10.0025000H					
Bélgica y Luxem.	65,8	3.030,5	--	--	
Países Bajos	0,7	55,4	--	--	
Total 27.10.0025000H	66,5	3.085,9	--	--	
Posición 27.10.0031000J					
Avituall. combust.	--	--	15,8	524,5	
Total 27.10.0031000J	--	--	15,8	524,5	
Posición 27.10.0033000H					
Bélgica y Luxem.	--	--	32.847,6	625.601,9	
Países Bajos	--	--	52.529,5	1.363.043,3	
Estados Unidos	--	--	123.727,4	2.968.732,1	
Total 27.10.0033000H	--	--	209.104,4	4.957.377,3	
Posición 27.10.0039000B					
Avituall. combust.	--	--	38,5	3.038,2	
Total 27.10.0039000B	--	--	38,5	3.038,2	
Posición 27.10.0051000E					
Reino Unido	--	--	120,0	5.443,9	
Dinamarca	--	--	24.943,2	376.063,9	
Portugal	--	--	29.958,0	691.461,3	
Noruega	--	--	0,9	31,1	
Estados Unidos	--	--	24.790,7	543.787,1	
Avituall. combust.	--	--	54.196,7	2.027.795,3	
Total 27.10.0051000E	--	--	134.009,5	3.644.582,6	
Posición 27.10.0061000C					
Bulgaria	25.631,8	459.759,8	--	--	
Venezuela	29.471,9	899.976,5	--	--	
Total 27.10.0061000C	55.103,7	1.359.736,3	--	--	
Posición 27.10.0069000E					
Francia	26,5	676,0	--	--	
Italia	42.963,3	852.459,0	--	--	
Gibraltar	--	--	361,2	9.595,1	
Avituall. combust.	--	--	16,9	522,3	
Total 27.10.0069000E	42.989,8	853.135,0	378,1	10.117,4	
Posición 27.10.0079000C					
Francia	28.691,5	192.721,0	--	--	
Italia	--	--	51.553,3	566.943,6	
Reino Unido	--	--	192.287,3	1.564.666,4	
Portugal	--	--	84.888,8	524.092,0	
Noruega	--	--	19.927,8	238.709,3	

II.6. COMERCIO EXTERIOR POR PRODUCTOS

SECCION 05

PRODUCTOS	IMPORTACIONES		EXPORTACIONES		
	PAISES	Toneladas	Miles ptas.	Toneladas	Miles ptas.
Gibraltar	-	-	172.408,5	1.503.621,4	
Argelia	-	-	373.982,3	3.322.407,3	
Túnez	-	-	132.787,4	1.042.723,4	
Libia	-	-	170.472,2	1.077.247,8	
Costa de Marfil	-	-	209.799,4	2.019.164,7	
Estados Unidos	134.802,0	2.360.551,6	-	-	
Total 27.10.0079000C ..	163.493,5	2.553.272,6	1.408.107,0	11.859.576,0	
Posición 27.10.0095000C					
Francia	23,0	801,9	3.101,4	67.865,4	
Países Bajos	-	-	1.578,1	59.179,0	
R.F. Alemana	22,8	2.519,5	-	-	
Italia	-	-	1.466,3	33.870,8	
Reino Unido	-	-	13.274,7	407.521,9	
Nigeria	-	-	3.646,2	154.638,8	
Siria	-	-	30.523,1	915.383,6	
Total 27.10.0095000C ..	45,8	3.321,4	53.589,7	1.638.459,6	
Posición 27.10.0099100G					
R.F. Alemana	-	22,2	-	1,0	
Total 27.10.0099100G ..	-	22,2	-	1,0	
Posición 27.10.0099900J					
Francia	1,7	418,7	-	-	
Bélgica y Luxem.	89,4	15.805,1	-	-	
R.F. Alemana	1,1	427,5	-	-	
Italia	12,2	1.229,2	-	-	
Reino Unido	-	-	748,0	12.920,4	
Portugal	-	-	191,4	14.853,1	
Estados Unidos	0,1	730,2	-	-	
Avituall. combust.	-	-	87,3	14.210,4	
Países no precisados ...	4.100,0	29.347,8	-	-	
Total 27.10.0099900J ..	4.204,6	47.958,5	1.026,6	41.983,9	
Total 27.10	332.815,3	6.472.077,1	1.806.269,8	22.155.660,6	
Partida 27.11					
Posición 27.11.1100000C					
Argelia	92.669,2	1.358.164,9	-	-	
Total 27.11.1100000C ..	92.669,2	1.358.164,9	-	-	
Posición 27.11.1219000A					
Argelia	7.711,1	115.573,8	-	-	
Arabia Saudita	7.282,2	140.967,9	-	-	
Total 27.11.1219000A ..	14.993,3	256.541,6	-	-	
Posición 27.11.1299000D					
Arabia Saudita	15.347,4	353.420,8	-	-	
Total 27.11.1299000D ..	15.347,4	353.420,8	-	-	
Posición 27.11.1390000B					
Reino Unido	8.007,0	144.996,6	-	-	
Argelia	85.589,0	1.671.837,9	-	-	
México	7.009,4	191.726,8	-	-	
Venezuela	8.810,4	149.152,1	-	-	
Arabia Saudita	88.515,3	1.585.452,3	-	-	
Total 27.11.1390000B ..	197.931,0	3.743.165,6	-	-	
Total 27.11	320.940,9	5.711.292,9	-	-	
Partida 27.12					
Posición 27.12.2000010J					
Francia	-	-	3,7	232,0	
R.F. Alemana	57,0	7.649,4	-	-	
Portugal	-	-	-	4,3	
Total 27.12.2000010J ..	57,0	7.649,4	3,7	236,3	
Posición 27.12.2000090B					
Países Bajos	-	-	878,5	18.229,8	
Italia	-	-	321,5	12.166,5	
Estados Unidos	2.025,8	107.526,7	-	-	
Total 27.12.2000090B ..	2.025,8	107.526,7	1.200,0	30.396,3	
Posición 27.12.9039000A					
Estados Unidos	1.983,2	54.037,4	-	-	
Total 27.12.9039000A ..	1.983,2	54.037,4	-	-	
Posición 27.12.9090090H					
Portugal	23,0	229,0	-	-	
Total 27.12.9090090H ..	23,0	229,0	-	-	
Total 27.12	4.089,0	169.442,5	1.203,7	30.632,6	

PRODUCTOS	IMPORTACIONES		EXPORTACIONES		
	PAISES	Toneladas	Miles ptas.	Toneladas	Miles ptas.
Partida 27.13					
Posición 27.13.2000000J					
Italia	-	-	19.261,2	175.912,3	
Portugal	-	-	967,2	13.129,2	
Malta	-	-	9.347,2	156.079,7	
Argelia	-	-	42.202,1	340.832,0	
Túnez	-	-	5.953,6	52.300,6	
Mauritania	-	-	977,2	12.954,5	
Senegal	-	-	1.174,0	17.190,6	
Congo	-	-	2.585,0	45.890,8	
Tanzania	-	-	38,5	670,9	
Honduras	-	-	2.581,0	23.428,2	
Total 27.13.2000000J ...	-	-	85.087,0	838.388,8	
Total 27.13	-	-	85.087,0	838.388,8	
Partida 27.14					
Posición 27.14.9000000D					
Portugal	26,1	383,9	-	-	
Total 27.14.9000000D ..	26,1	383,9	-	-	
Total 27.14	26,1	383,9	-	-	
Partida 27.15					
Posición 27.15.0000000B					
Francia	1,7	2.152,8	-	-	
Senegal	-	-	20,0	683,6	
Congo	-	-	850,2	20.693,7	
Tanzania	-	-	548,1	11.596,3	
Total 27.15.0000000B ..	1,7	2.152,8	1.418,3	32.973,5	
Total 27.15	1,7	2.152,8	1.418,3	32.973,5	
Total Capítulo 27	5.441.396,4	72.898.744,4	1.894.002,2	23.058.165,4	
TOTAL SECCION 05 ...	6.167.471,4	79.048.237,0	2.097.293,0	24.217.565,6	

II.6. COMERCIO EXTERIOR POR PRODUCTOS

SECCION 06

PRODUCTOS	IMPORTACIONES		EXPORTACIONES	
	PAISES	Toneladas	Miles ptas.	Toneladas
SECCION 06: PRODUCTOS DE LAS INDUSTRIAS QUIMICAS O DE LAS INDUSTRIAS CONEXAS				
Capítulo 28: Productos químicos inorgánicos; compuestos inorgánicos u orgánicos de los metales preciosos, de los elementos radiactivos, de los metales de las tierras raras o de isótopos.				
Partida 28.01				
Posición 28.01.100000E				
Portugal	-	-	22,0	410,2
Total 28.01.100000E	-	-	22,0	410,2
Posición 28.01.2000100A				
Japón	1,5	2.077,5	-	-
Total 28.01.2000100A	1,5	2.077,5	-	-
Total 28.01	1,5	2.077,5	22,0	410,2
Partida 28.04				
Posición 28.04.6900000B				
Italia	-	-	1,0	160,0
Total 28.04.6900000B	-	-	1,0	160,0
Total 28.04	-	-	1,0	160,0
Partida 28.05				
Posición 28.05.1100000J				
Italia	-	53,3	-	-
Total 28.05.1100000J	-	53,3	-	-
Posición 28.05.2100000H				
Francia	10,0	12.854,7	-	-
Total 28.05.2100000H	10,0	12.854,7	-	-
Posición 28.05.4090090G				
Suiza	-	29,4	-	-
Total 28.05.4090090G	-	29,4	-	-
Total 28.05	10,0	12.937,4	-	-
Partida 28.07				
Posición 28.07.0010000I				
Portugal	-	-	4.696,1	13.620,3
Turquía	-	-	8.076,9	24.920,7
Total 28.07.0010000I	-	-	12.773,1	38.541,0
Total 28.07	-	-	12.773,1	38.541,0
Partida 28.09				
Posición 28.09.2000100C				
Francia	208,7	6.250,4	-	-
Bélgica y Luxem.	1.730,1	87.893,5	-	-
Países Bajos	20,7	937,2	-	-
Total 28.09.2000100C	1.959,4	95.081,1	-	-
Posición 28.09.2000200A				
Francia	25,0	805,5	-	-
Total 28.09.2000200A	25,0	805,5	-	-
Total 28.09	1.984,4	95.886,6	-	-
Partida 28.11				
Posición 28.11.2100000J				
Andorra	-	-	1,6	883,0
Total 28.11.2100000J	-	-	1,6	883,0
Posición 28.11.2910000J				
Francia	87,1	6.546,0	-	-
Total 28.11.2910000J	87,1	6.546,0	-	-
Posición 28.11.2990190B				
Estados Unidos	-	81,1	-	-
Total 28.11.2990190B	-	81,1	-	-
Total 28.11	87,1	6.627,0	1,6	883,0
Partida 28.12				
Posición 28.12.1019000A				
Italia	0,4	79,9	-	-
Total 28.12.1019000A	0,4	79,9	-	-
Total 28.12	0,4	79,9	-	-

PRODUCTOS	IMPORTACIONES		EXPORTACIONES	
	PAISES	Toneladas	Miles ptas.	Toneladas
Partida 28.14				
Posición 28.14.1000000J				
Italia	7.231,9	88.715,1	-	-
Unión Soviética	21.505,2	243.149,1	-	-
Argelia	4.819,1	56.553,5	-	-
Nigeria	3.003,2	38.039,2	-	-
Bahrein	2.417,9	33.148,6	-	-
Total 28.14.1000000J	38.977,3	459.605,6	-	-
Total 28.14	38.977,3	459.605,6	-	-
Partida 28.15				
Posición 28.15.1100000H				
Guinea Ecuatorial	-	-	1,9	111,4
Total 28.15.1100000H	-	-	1,9	111,4
Posición 28.15.1200000G				
R.F. Alemana	-	-	24,0	528,0
Guinea Ecuatorial	-	-	43,1	797,7
Total 28.15.1200000G	-	-	67,1	1.325,7
Total 28.15	-	-	69,1	1.437,1
Partida 28.17				
Posición 28.17.0000000I				
R.F. Alemana	6,0	1.946,5	-	-
Total 28.17.0000000I	6,0	1.946,5	-	-
Total 28.17	6,0	1.946,5	-	-
Partida 28.18				
Posición 28.18.2000000D				
Italia	-	22,5	-	-
Total 28.18.2000000D	-	22,5	-	-
Total 28.18	-	22,5	-	-
Partida 28.21				
Posición 28.21.1000090B				
Francia	-	-	452,6	50.812,0
R.F. Alemana	21,0	2.443,1	83,0	8.965,8
Italia	-	-	32,0	3.949,8
Reino Unido	-	-	1,0	134,4
Dinamarca	-	-	-	2,9
Grecia	-	-	3,0	356,0
Portugal	-	-	5,0	620,8
Suecia	-	-	22,5	3.418,8
Suiza	-	-	17,6	2.262,2
Austria	-	-	80,0	8.491,9
Marruecos	-	-	181,0	15.500,5
Túnez	-	-	15,0	2.049,0
Senegal	-	-	26,0	2.720,2
Rep. Sudafricana	-	-	12,0	1.656,0
Estados Unidos	-	-	1,0	96,4
Israel	-	-	-	8,5
Jordania	-	-	-	0,6
Tailandia	-	-	60,0	6.023,6
Malasia	-	-	33,0	3.994,2
Singapur	-	-	22,0	2.598,9
Filipinas	-	-	-	1,5
Total 28.21.1000090B	21,0	2.443,1	1.046,9	113.664,0
Total 28.21	21,0	2.443,1	1.046,9	113.664,0
Partida 28.23				
Posición 28.23.0000000A				
Francia	-	-	-	9,4
Bélgica y Luxem.	44,0	11.973,3	-	-
R.F. Alemana	44,0	12.027,9	-	-
Total 28.23.0000000A	88,0	24.001,2	-	9,4
Total 28.23	88,0	24.001,2	-	9,4
Partida 28.25				
Posición 28.25.2000000E				
Francia	-	122,0	-	-
Total 28.25.2000000E	-	122,0	-	-
Total 28.25	-	122,0	-	-

II.6. COMERCIO EXTERIOR POR PRODUCTOS

SECCION 06

PRODUCTOS	IMPORTACIONES		EXPORTACIONES	
	PAISES	Toneladas	Miles ptas.	Toneladas
Partida 28.27				
Posición 28.27.200000C				
Bélgica y Luxem.	25,0	485,1	-	-
Países Bajos	1,0	111,6	-	-
Israel	-	-	0,6	356,6
Total 28.27.200000C ..	26,0	596,7	0,6	356,6
Posición 28.27.310000J				
Chile	-	-	0,6	90,1
Total 28.27.310000J ...	-	-	0,6	90,1
Posición 28.27.390090C				
R.F. Alemana	2,4	2.298,9	-	-
Total 28.27.390090C ...	2,4	2.298,9	-	-
Total 28.27	28,4	2.895,6	1,2	446,6
Partida 28.28				
Posición 28.28.9000100E				
Portugal	15,1	167,6	-	-
Total 28.28.9000100E ...	15,1	167,6	-	-
Total 28.28	15,1	167,6	-	-
Partida 28.30				
Posición 28.30.100000J				
R.F. Alemana	22,0	1.508,6	-	-
Total 28.30.100000J ...	22,0	1.508,6	-	-
Total 28.30	22,0	1.508,6	-	-
Partida 28.33				
Posición 28.33.1100000F				
Turquía	-	-	2.931,0	37.147,5
Irán	-	-	4.225,8	47.521,0
Total 28.33.1100000F ...	-	-	7.156,8	84.668,5
Posición 28.33.1900000H				
Italia	1,2	149,5	-	-
Total 28.33.1900000H ...	1,2	149,5	-	-
Posición 28.33.2100000D				
R.F. Alemana	120,3	2.565,4	-	-
Total 28.33.2100000D ...	120,3	2.565,4	-	-
Posición 28.33.2300010A				
Portugal	25,2	2.394,0	-	-
Total 28.33.2300010A ...	25,2	2.394,0	-	-
Posición 28.33.2600000I				
Bélgica y Luxem.	7,0	385,7	-	-
Total 28.33.2600000I ...	7,0	385,7	-	-
Posición 28.33.2950000E				
Francia	-	0,8	-	-
R.F. Alemana	8.297,1	21.104,7	-	-
Reino Unido	4.516,5	9.098,4	-	-
Total 28.33.2950000E ...	12.813,7	30.203,9	-	-
Posición 28.33.2990900H				
Francia	35,8	1.861,1	-	-
Total 28.33.2990900H ...	35,8	1.861,1	-	-
Posición 28.33.4000000A				
R.F. Alemana	0,2	55,3	-	901,0
Total 28.33.4000000A ...	0,2	55,3	-	901,0
Total 28.33	13.003,3	37.615,0	7.156,8	85.569,4
Partida 28.34				
Posición 28.34.2100000C				
Francia	73,5	3.160,5	-	-
Israel	26.725,0	1.139.435,0	-	-
Total 28.34.2100000C ...	26.798,5	1.142.595,5	-	-
Posición 28.34.2990100D				
Italia	72,0	1.116,2	-	-
Noruega	45,0	2.363,7	-	-
Total 28.34.2990100D ...	117,0	3.480,0	-	-
Posición 28.34.2990900G				
R.F. Alemana	-	-	18,3	2.425,2

PRODUCTOS	IMPORTACIONES		EXPORTACIONES	
	PAISES	Toneladas	Miles ptas.	Toneladas
Total 28.34.2990900G ..	-	-	18,3	2.425,2
Total 28.34	26.915,5	1.146.075,5	18,3	2.425,2
Partida 28.35				
Posición 28.35.3100000J				
Bélgica y Luxem.	321,0	20.763,0	-	-
Israel	286,7	18.874,4	-	-
Total 28.35.3100000J ...	607,7	39.637,4	-	-
Total 28.35	607,7	39.637,4	-	-
Partida 28.36				
Posición 28.36.5000000E				
Reino Unido	2,2	1.519,4	-	-
Portugal	-	-	1,2	17,6
Total 28.36.5000000E ...	2,2	1.519,4	1,2	17,6
Posición 28.36.9200000E				
R.F. Alemana	-	-	1,7	141,7
Total 28.36.9200000E ...	-	-	1,7	141,7
Total 28.36	2,2	1.519,4	2,9	159,2
Partida 28.37				
Posición 28.37.1100000B				
R.F. Alemana	21,8	4.602,0	-	-
Total 28.37.1100000B ...	21,8	4.602,0	-	-
Total 28.37	21,8	4.602,0	-	-
Partida 28.39				
Posición 28.39.9090900F				
Francia	-	-	1,5	10.036,2
Portugal	-	-	0,4	50,0
Guinea Ecuatorial ...	-	-	1,9	111,4
Total 28.39.9090900F ...	-	-	3,8	10.197,7
Total 28.39	-	-	3,8	10.197,7
Partida 28.41				
Posición 28.41.7000000D				
Bélgica y Luxem.	-	5,1	-	-
Total 28.41.7000000D ...	-	5,1	-	-
Total 28.41	-	5,1	-	-
Partida 28.42				
Posición 28.42.9090900B				
Francia	18,0	1.830,4	-	-
Total 28.42.9090900B ...	18,0	1.830,4	-	-
Total 28.42	18,0	1.830,4	-	-
Partida 28.49				
Posición 28.49.2000000G				
Francia	-	-	24,0	2.881,8
Total 28.49.2000000G ...	-	-	24,0	2.881,8
Total 28.49	-	-	24,0	2.881,8
Partida 28.50				
Posición 28.50.0010000E				
R.F. Alemana	0,4	1.348,3	-	-
Total 28.50.0010000E ...	0,4	1.348,3	-	-
Total 28.50	0,4	1.348,3	-	-
Partida 28.51				
Posición 28.51.0090900H				
Francia	-	7,6	-	-
Total 28.51.0090900H ...	-	7,6	-	-
Total 28.51	-	7,6	-	-
Total Capítulo 28	81.810,4	1.842.962,0	21.120,6	256.784,9

II.6. COMERCIO EXTERIOR POR PRODUCTOS

SECCION 06

PRODUCTOS	IMPORTACIONES		EXPORTACIONES	
	PAISES	Toneladas	Miles ptas.	Toneladas
Capítulo 29: Productos químicos orgánicos				
Partida 29.01				
Posición 29.01.1090000E				
Reino Unido	-	57,8	-	-
Total 29.01.1090000E	-	57,8	-	-
Posición 29.01.2910000A				
Túnez	-	-	0,1	145,3
Total 29.01.2910000A	-	-	0,1	145,3
Posición 29.01.2990090E				
Francia	-	-	1,4	627,1
R.F. Alemana	-	-	0,7	372,2
Reino Unido	-	-	0,7	367,0
Estados Unidos	17,1	5.039,6	0,7	373,8
Pakistán	-	-	-	19,2
Japón	8,5	1.745,6	-	-
Total 29.01.2990090E	25,6	6.785,1	3,6	1.759,4
Total 29.01	25,6	6.842,9	3,7	1.904,7
Partida 29.02				
Posición 29.02.1910010A				
R.F. Alemana	-	-	5,9	1.824,6
Italia	-	-	3,6	1.061,1
Reino Unido	-	-	9,6	2.140,9
Portugal	23,0	3.789,0	-	-
Suiza	-	-	1,0	291,4
Rep. Sudafricana	-	-	0,1	94,1
Estados Unidos	-	-	52,6	20.175,6
Canadá	-	-	2,7	1.140,8
Brasil	-	-	-	14,7
Japón	-	-	1,2	474,5
Total 29.02.1910010A	23,0	3.789,0	76,7	27.217,6
Posición 29.02.1910090C				
Francia	-	-	19,0	7.889,3
Bélgica y Luxem.	-	-	0,9	323,8
Países Bajos	-	-	11,5	5.018,1
R.F. Alemana	21,3	2.619,0	42,0	17.827,4
Italia	-	-	25,7	10.313,4
Reino Unido	-	-	30,8	15.543,6
Suiza	-	-	5,6	1.909,3
Túnez	-	-	2,0	205,6
Rep. Sudafricana	-	-	1,5	443,8
Estados Unidos	0,2	204,2	22,2	6.492,7
Canadá	-	-	0,4	102,7
Brasil	41,5	6.875,0	0,4	184,9
Argentina	-	-	0,4	706,8
Pakistán	-	-	-	79,2
India	-	-	2,1	663,7
Japón	-	-	2,0	852,2
Taiwan	-	-	0,2	50,5
Total 29.02.1910090C	63,0	9.698,2	166,6	68.607,1
Posición 29.02.9090040C				
Italia	-	-	0,1	83,4
Reino Unido	-	-	0,9	743,3
Total 29.02.9090040C	-	-	1,0	826,7
Total 29.02	86,0	13.487,2	244,4	96.651,4
Partida 29.03				
Posición 29.03.1200000J				
Francia	46,3	2.676,9	-	-
Total 29.03.1200000J	46,3	2.676,9	-	-
Posición 29.03.1500000G				
Francia	132,5	6.273,8	-	-
Total 29.03.1500000G	132,5	6.273,8	-	-
Posición 29.03.1900990E				
R.F. Alemana	0,2	141,4	-	-
Total 29.03.1900990E	0,2	141,4	-	-
Posición 29.03.2300000G				
Francia	0,2	16,0	-	-
Total 29.03.2300000G	0,2	16,0	-	-
Posición 29.03.6900190A				
Italia	0,4	397,2	-	-
Total 29.03.6900190A	0,4	397,2	-	-
Total 29.03	179,5	9.505,2	-	-

PRODUCTOS	IMPORTACIONES		EXPORTACIONES	
	PAISES	Toneladas	Miles ptas.	Toneladas
Partida 29.04				
Posición 29.04.1000090B				
R.F. Alemana	-	96,3	-	-
Total 29.04.1000090B	-	96,3	-	-
Posición 29.04.2090190I				
Túnez	-	-	-	117,1
Total 29.04.2090190I	-	-	-	117,1
Total 29.04	-	96,3	-	117,1
Partida 29.05				
Posición 29.05.1100000I				
Unión Soviética	3.716,9	43.748,9	-	-
Libia	9.468,4	119.382,1	-	-
Arabia Saudita	7.312,2	80.468,2	-	-
Total 29.05.1100000I	20.497,5	243.599,2	-	-
Posición 29.05.1910090J				
Italia	-	82,2	-	-
Total 29.05.1910090J	-	82,2	-	-
Posición 29.05.1990100J				
R.F. Alemana	-	-	-	31,9
Reino Unido	-	-	9,7	8.984,6
Total 29.05.1990100J	-	-	9,8	9.016,5
Posición 29.05.2210000D				
Francia	-	-	2,1	3.215,4
Bélgica y Luxem.	-	-	0,4	494,4
R.F. Alemana	-	-	0,9	1.051,9
Reino Unido	17,2	12.054,0	20,3	18.205,0
Suiza	-	-	1,8	2.396,5
Checoslovaquia	-	-	18,0	17.959,8
Túnez	-	-	0,8	352,7
Nigeria	-	-	8,6	1.859,7
Estados Unidos	27,2	18.638,9	-	-
Brasil	-	-	-	29,0
Uruguay	-	-	0,4	528,3
Argentina	-	-	0,2	270,3
Pakistán	-	-	-	35,9
Japón	-	-	1,4	1.156,2
Hong-Kong	-	-	0,6	785,5
Total 29.05.2210000D	44,4	30.692,9	55,7	48.340,6
Posición 29.05.2290000G				
R.F. Alemana	-	-	2,7	2.111,9
Italia	-	-	0,2	156,5
Suiza	-	-	0,2	148,4
Estados Unidos	-	-	2,3	1.673,6
México	-	-	-	38,9
Colombia	-	-	0,2	11,7
Brasil	-	-	4,5	3.223,0
Argentina	-	-	0,2	157,1
Pakistán	-	-	-	68,6
Japón	-	-	6,3	5.220,0
Total 29.05.2290000G	-	-	16,5	12.809,7
Posición 29.05.2900100G				
Japón	-	207,5	-	-
Total 29.05.2900100G	-	207,5	-	-
Posición 29.05.2900900J				
Brasil	-	-	0,4	262,7
Total 29.05.2900900J	-	-	0,4	262,7
Posición 29.05.3990090I				
R.F. Alemana	-	-	5,5	2.652,1
Italia	-	-	2,1	1.004,7
Reino Unido	-	-	0,4	216,9
Hungría	-	-	1,8	837,9
Pakistán	-	-	0,5	262,2
India	-	-	4,5	2.045,6
Tailandia	-	-	7,0	3.274,5
Taiwan	-	-	0,5	275,1
Total 29.05.3990090I	-	-	22,2	10.568,8
Total 29.05	20.542,0	274.581,8	104,5	80.998,3
Partida 29.06				
Posición 29.06.1400000E				
Francia	-	-	0,5	191,7
Bélgica y Luxem.	-	-	0,8	271,5
Reino Unido	-	-	-	19,2
Suiza	-	-	4,0	955,9

II.6. COMERCIO EXTERIOR POR PRODUCTOS

SECCION 06

PRODUCTOS	IMPORTACIONES		EXPORTACIONES	
	PAISES	Toneladas	Miles ptas.	Toneladas
Túnez	-	-	0,2	52,6
México	-	-	0,2	54,8
Uruguay	-	-	0,2	45,1
Total 29.06.1400000E	-	-	6,0	1.590,9
Posición 29.06.1900090A				
Francia	-	-	13,6	9.092,5
Bélgica y Luxem.	-	-	-	247,8
Países Bajos	-	-	0,5	586,5
R.F. Alemana	0,5	429,6	6,1	6.222,8
Italia	-	-	1,2	1.130,4
Reino Unido	-	-	5,9	4.089,0
Grecia	-	-	-	7,0
Suiza	-	-	3,6	2.716,1
Rep. Sudafricana	-	-	0,1	53,2
Estados Unidos	-	-	10,6	10.647,3
Colombia	-	-	-	48,5
Brasil	-	-	1,0	925,4
Pakistán	-	-	-	9,5
China	4,0	2.391,2	-	-
Japón	-	-	0,1	72,5
Total 29.06.1900090A	4,5	2.820,8	42,9	35.848,5
Posición 29.06.2990000I				
Uruguay	-	-	0,2	184,4
China	2,0	1.117,3	-	-
Total 29.06.2990000I	2,0	1.117,3	0,2	184,4
Total 29.06	6,5	3.938,1	49,0	37.623,8
Partida 29.07				
Posición 29.07.1990100H				
Francia	2,1	1.919,3	-	-
Taiwan	-	-	0,3	275,5
Total 29.07.1990100H	2,1	1.919,3	0,3	275,5
Posición 29.07.1990900A				
Italia	-	-	-	55,8
Argentina	-	-	0,1	74,4
Total 29.07.1990900A	-	-	0,2	130,2
Total 29.07	2,1	1.919,3	0,4	405,7
Partida 29.08				
Posición 29.08.2000100C				
Bélgica y Luxem.	24,1	1.355,5	-	-
Total 29.08.2000100C	24,1	1.355,5	-	-
Posición 29.08.9010000H				
Francia	10,5	3.750,8	-	-
Total 29.08.9010000H	10,5	3.750,8	-	-
Posición 29.08.9090900B				
Grecia	-	-	12,0	13.200,0
Total 29.08.9090900B	-	-	12,0	13.200,0
Total 29.08	34,6	5.106,4	12,0	13.200,0
Partida 29.09				
Posición 29.09.1900000G				
Francia	2.005,0	74.229,8	-	-
Total 29.09.1900000G	2.005,0	74.229,8	-	-
Posición 29.09.2000000D				
Bélgica y Luxem.	-	-	0,6	780,9
R.F. Alemana	-	-	4,6	6.265,0
Italia	-	-	1,0	1.345,6
Reino Unido	-	-	0,2	127,4
Grecia	-	-	0,3	456,2
México	-	-	0,6	776,0
Singapur	2,7	2.928,3	1,2	1.960,1
Japón	-	-	-	6,0
Total 29.09.2000000D	2,7	2.928,3	8,5	11.717,3
Posición 29.09.3010000J				
Túnez	-	-	0,4	146,5
China	3,0	608,4	-	-
Total 29.09.3010000J	3,0	608,4	0,4	146,5
Posición 29.09.3090990E				
Francia	-	-	24,4	38.835,7
Bélgica y Luxem.	-	-	5,8	8.520,1
Países Bajos	-	-	2,0	3.015,1
R.F. Alemana	-	-	10,6	15.466,7
Italia	-	-	1,5	2.610,3

PRODUCTOS	IMPORTACIONES		EXPORTACIONES	
	PAISES	Toneladas	Miles ptas.	Toneladas
Reino Unido	-	-	14,9	27.607,9
Grecia	-	-	1,2	2.250,0
Suecia	-	-	0,6	945,0
Suiza	-	-	2,0	2.813,3
Austria	-	-	-	52,3
Canadá	-	-	3,6	5.171,7
México	-	-	0,2	286,9
Colombia	-	-	-	136,7
Uruguay	-	-	0,6	1.096,4
Argentina	-	-	2,3	3.799,7
Pakistán	-	-	0,3	515,8
Indonesia	-	-	0,3	504,8
Japón	-	-	2,4	3.657,0
Australia	-	-	2,0	3.290,0
Total 29.09.3090990E	-	-	74,7	120.575,5
Posición 29.09.4400990H				
Países Bajos	-	-	-	1,1
Total 29.09.4400990H	-	-	-	1,1
Posición 29.09.4910190H				
Francia	21,9	2.376,7	-	-
R.F. Alemana	22,0	2.409,3	-	-
Total 29.09.4910190H	43,9	4.786,0	-	-
Posición 29.09.4910986I				
Francia	21,0	2.376,0	-	-
Total 29.09.4910986I	21,0	2.376,0	-	-
Posición 29.09.4990090C				
Japón	1,0	1.272,0	-	-
Total 29.09.4990090C	1,0	1.272,0	-	-
Posición 29.09.5090000H				
Italia	-	-	0,2	105,7
Túnez	-	-	-	9,1
Panamá	-	-	-	53,2
Total 29.09.5090000H	-	-	0,2	168,0
Posición 29.09.6010000C				
Países Bajos	-	-	-	4,8
Total 29.09.6010000C	-	-	-	4,8
Total 29.09	2.076,6	86.200,5	83,8	132.613,2
Partida 29.10				
Posición 29.10.1000000C				
R.F. Alemana	5,8	1.505,5	-	-
Total 29.10.1000000C	5,8	1.505,5	-	-
Posición 29.10.3000000I				
Países Bajos	16,6	3.497,0	-	-
Total 29.10.3000000I	16,6	3.497,0	-	-
Posición 29.10.9000990H				
R.F. Alemana	-	-	-	36,4
Italia	-	-	0,6	894,4
Panamá	-	-	0,1	152,2
Japón	-	-	0,5	727,4
Total 29.10.9000990H	-	-	1,2	1.810,4
Total 29.10	22,4	5.002,5	1,2	1.810,4
Partida 29.12				
Posición 29.12.1100000J				
Uruguay	-	-	-	128,4
Total 29.12.1100000J	-	-	-	128,4
Posición 29.12.1900000B				
Bélgica y Luxem.	-	-	-	244,6
R.F. Alemana	-	-	-	95,1
Italia	-	-	-	50,2
Reino Unido	81,3	58.140,0	0,6	585,8
Estados Unidos	1,0	1.640,0	-	-
Uruguay	-	-	0,2	359,9
Total 29.12.1900000B	82,3	59.780,0	0,9	1.335,7
Posición 29.12.2900000J				
Túnez	-	-	-	17,1
Total 29.12.2900000J	-	-	-	17,1
Posición 29.12.3000100E				
Uruguay	-	-	-	56,7
Total 29.12.3000100E	-	-	-	56,7

II.6. COMERCIO EXTERIOR POR PRODUCTOS

SECCION 06

PRODUCTOS	IMPORTACIONES		EXPORTACIONES	
	PAISES	Toneladas	Miles ptas.	Toneladas
Posición 29.12.3000900H				
Japón	1,4	2.000,0	-	-
Total 29.12.3000900H ..	1,4	2.000,0	-	-
Posición 29.12.4100000D				
China	0,3	383,8	-	-
Total 29.12.4100000D ..	0,3	383,8	-	-
Posición 29.12.4900900G				
Francia	-	-	0,4	1.730,3
Italia	-	-	0,9	2.118,5
Uruguay	-	-	-	68,9
Japón	-	-	1,0	1.964,9
Australia	-	-	0,4	944,0
Total 29.12.4900900G ..	-	-	2,6	6.826,6
Posición 29.12.5000200H				
Suiza	2,0	816,9	-	-
Total 29.12.5000200H ..	2,0	816,9	-	-
Posición 29.12.5000300F				
Suiza	30,0	21.058,0	-	-
Total 29.12.5000300F ..	30,0	21.058,0	-	-
Total 29.12	116,1	84.038,7	3,6	8.364,4
Partida 29.14				
Posición 29.14.1200000G				
Bélgica y Luxem.	45,8	2.074,5	-	-
Total 29.14.1200000G ..	45,8	2.074,5	-	-
Posición 29.14.1900090A				
Estados Unidos	6,4	6.049,6	-	-
Brasil	-	-	-	301,7
Japón	0,2	1.016,3	-	-
Total 29.14.1900090A ..	6,6	7.065,8	-	301,7
Posición 29.14.2100090G				
China	2,0	486,8	-	-
Total 29.14.2100090G ..	2,0	486,8	-	-
Posición 29.14.2300000D				
Francia	0,6	1.084,6	4,9	9.477,2
R.F. Alemana	-	-	1,0	2.004,7
Italia	-	-	3,0	4.810,4
Reino Unido	-	-	4,7	5.950,8
Suiza	-	-	0,8	1.360,3
Estados Unidos	12,6	12.684,9	-	-
México	-	-	-	106,7
Colombia	-	-	-	182,9
Argentina	-	-	0,1	215,6
Pakistán	-	-	-	69,3
Japón	-	-	36,5	78.867,7
Total 29.14.2300000D ..	13,2	13.769,5	51,2	103.045,5
Posición 29.14.2900000H				
Países Bajos	-	-	1,2	3.016,4
R.F. Alemana	-	-	0,6	1.201,4
Italia	-	-	-	217,4
Reino Unido	-	-	0,5	923,8
Irlanda	-	-	0,2	494,8
Estados Unidos	-	-	5,3	9.209,0
Brasil	-	-	-	180,4
Pakistán	-	-	-	28,9
Singapur	-	-	-	36,7
Japón	-	-	0,2	416,1
Total 29.14.2900000H ..	-	-	8,1	15.724,9
Posición 29.14.4100000B				
R.F. Alemana	-	-	-	1,6
Total 29.14.4100000B ..	-	-	-	1,6
Posición 29.14.5000090A				
Países Bajos	-	-	-	711,4
Japón	0,3	1.064,5	-	-
Total 29.14.5000090A ..	0,3	1.064,5	-	711,4
Total 29.14	67,9	24.461,0	59,5	119.785,1
Partida 29.15				
Posición 29.15.1300990G				
Brasil	-	-	1,9	1.320,4
Total 29.15.1300990G ..	-	-	1,9	1.320,4
Posición 29.15.2400000B				
Francia	134,9	13.673,9	-	-

PRODUCTOS	IMPORTACIONES		EXPORTACIONES	
	PAISES	Toneladas	Miles ptas.	Toneladas
R.F. Alemana	156,6	16.760,4	-	-
Italia	-	1,7	-	-
Reino Unido	66,2	4.772,0	-	-
Estados Unidos	22,5	2.320,9	-	-
México	22,6	2.334,0	-	-
Total 29.15.2400000B ..	402,7	39.863,0	-	-
Posición 29.15.2900000G				
Argentina	-	-	0,3	111,2
Total 29.15.2900000G ..	-	-	0,3	111,2
Posición 29.15.3930000I				
Túnez	-	-	57,6	15.865,7
Total 29.15.3930000I ..	-	-	57,6	15.865,7
Posición 29.15.3990190E				
Francia	-	-	2,2	2.875,4
Bélgica y Luxem.	-	-	0,2	103,9
R.F. Alemana	-	-	0,6	763,0
Reino Unido	-	-	-	90,8
Suiza	-	-	0,2	89,9
Brasil	-	-	-	67,9
Uruguay	-	-	0,1	178,8
Argentina	-	-	-	35,5
Pakistán	-	-	-	13,3
Japón	-	-	9,1	11.941,0
Total 29.15.3990190E ..	-	-	12,6	16.159,6
Posición 29.15.3990990H				
Francia	-	-	31,4	14.287,9
Bélgica y Luxem.	-	-	0,5	127,1
Países Bajos	0,2	231,5	1,2	1.015,6
R.F. Alemana	-	-	16,4	13.116,9
Italia	-	-	1,5	714,2
Reino Unido	-	-	0,4	261,6
Grecia	-	-	-	5,4
Suiza	-	-	0,4	286,9
Túnez	-	-	3,8	868,9
Estados Unidos	-	-	13,4	6.928,8
México	-	-	0,7	176,8
Colombia	-	-	-	6,0
Brasil	-	-	1,0	375,5
Uruguay	-	-	1,0	345,2
Argentina	-	-	1,5	1.439,3
Singapur	-	-	0,5	178,3
Japón	-	-	13,9	8.436,6
Total 29.15.3990990H ..	0,2	231,5	87,4	48.571,0
Posición 29.15.5000000I				
Suiza	-	-	0,2	129,1
Estados Unidos	-	-	1,2	562,2
Total 29.15.5000000I ..	-	-	1,4	691,3
Posición 29.15.7030000I				
Francia	-	-	0,1	23,0
R.F. Alemana	57,3	9.322,3	-	-
Portugal	-	-	3,9	206,5
Total 29.15.7030000I ..	57,3	9.322,3	4,0	229,5
Posición 29.15.9090190A				
Países Bajos	-	-	0,7	944,2
R.F. Alemana	-	-	0,2	239,1
Total 29.15.9090190A ..	-	-	0,9	1.183,3
Posición 29.15.9090290I				
Francia	7,2	1.939,2	-	-
Total 29.15.9090290I ..	7,2	1.939,2	-	-
Posición 29.15.9090990D				
R.F. Alemana	-	173,5	-	-
Argentina	-	-	-	31,4
Total 29.15.9090990D ..	-	173,5	-	31,4
Total 29.15	467,4	51.529,4	166,1	84.163,4
Partida 29.16				
Posición 29.16.1930000B				
R.F. Alemana	1,0	646,3	-	-
Total 29.16.1930000B ..	1,0	646,3	-	-
Posición 29.16.1990990A				
R.F. Alemana	2,0	1.292,5	-	-
Argelia	-	-	0,3	207,9
Estados Unidos	-	70,7	-	-
Total 29.16.1990990A ..	2,0	1.363,2	0,3	207,9

II.6. COMERCIO EXTERIOR POR PRODUCTOS

SECCION 06

PRODUCTOS	IMPORTACIONES		EXPORTACIONES		
	PAISES	Toneladas	Miles ptas.	Toneladas	Miles ptas.
Posición 29.16.2000090F					
Estados Unidos	0,2	108,8	--	--	
Total 29.16.2000090F ..	0,2	108,8	--	--	
Posición 29.16.3300000J					
Países Bajos	15,0	2.500,3	23,4	3.822,5	
Reino Unido	--	--	132,6	14.505,4	
Total 29.16.3300000J ..	15,0	2.500,3	155,9	18.327,9	
Posición 29.16.3900990F					
Italia	14,3	6.455,1	--	--	
Australia	--	--	--	295,9	
Total 29.16.3900990F ..	14,3	6.455,1	--	295,9	
Total 29.16	32,4	11.073,7	156,2	18.831,7	
Partida 29.17					
Posición 29.17.1990990J					
Japón	0,4	1.344,2	--	--	
Total 29.17.1990990J ..	0,4	1.344,2	--	--	
Posición 29.17.3200000J					
R.F. Alemana	45,0	3.730,4	--	--	
Portugal	162,6	15.151,0	--	--	
Total 29.17.3200000J ..	207,7	18.881,4	--	--	
Total 29.17	208,1	20.225,6	--	--	
Partida 29.18					
Posición 29.18.1400000A					
Bélgica y Luxem.	226,0	30.826,6	--	--	
Dinamarca	22,0	2.656,3	--	--	
Austria	549,0	67.062,1	--	--	
Estados Unidos	--	4,4	0,5	104,7	
Hong-Kong	--	--	--	5,8	
Total 29.18.1400000A ..	797,0	100.549,4	0,5	110,4	
Posición 29.18.1600000I					
R.F. Alemana	--	30,9	--	--	
Total 29.18.1600000I ..	--	30,9	--	--	
Posición 29.18.1990090H					
Francia	--	--	--	1.564,2	
Total 29.18.1990090H ..	--	--	--	1.564,2	
Posición 29.18.2310000H					
Rumanía	0,6	186,0	--	--	
Panamá	--	--	0,2	79,2	
Total 29.18.2310000H ..	0,6	186,0	0,2	79,2	
Posición 29.18.2990990G					
Italia	6,3	8.094,5	--	--	
Total 29.18.2990990G ..	6,3	8.094,5	--	--	
Posición 29.18.3000990C					
Francia	22,2	6.297,6	--	--	
Austria	60,7	17.108,2	--	--	
Total 29.18.3000990C ..	82,9	23.405,8	--	--	
Posición 29.18.9000990J					
R.F. Alemana	--	--	--	255,2	
Total 29.18.9000990J ..	--	--	--	255,2	
Total 29.18	886,7	132.266,6	0,7	2.009,0	
Partida 29.19					
Posición 29.19.0099990J					
Estados Unidos	6,0	2.560,9	--	--	
Total 29.19.0099990J ..	6,0	2.560,9	--	--	
Total 29.19	6,0	2.560,9	--	--	
Partida 29.21					
Posición 29.21.1910000I					
R.F. Alemana	--	23,9	--	778,6	
Total 29.21.1910000I ..	--	23,9	--	778,6	
Posición 29.21.3090090H					
Italia	0,2	134,1	--	--	
Total 29.21.3090090H ..	0,2	134,1	--	--	
Posición 29.21.4210100H					
Reino Unido	2,0	470,0	--	--	
Total 29.21.4210100H ..	2,0	470,0	--	--	

PRODUCTOS	IMPORTACIONES		EXPORTACIONES		
	PAISES	Toneladas	Miles ptas.	Toneladas	Miles ptas.
Posición 29.21.4210900A					
Italia	6,0	4.329,8	--	--	
Total 29.21.4210900A ..	6,0	4.329,8	--	--	
Total 29.21	8,3	4.957,8	--	778,6	
Partida 29.22					
Posición 29.22.1200000G					
Italia	0,1	20,9	--	--	
Total 29.22.1200000G ..	0,1	20,9	--	--	
Posición 29.22.1900990B					
Reino Unido	--	4.472,1	--	--	
Total 29.22.1900990B ..	--	4.472,1	--	--	
Posición 29.22.4990990G					
Francia	--	--	0,5	702,5	
R.F. Alemana	--	--	--	0,5	
Italia	--	--	2,0	3.377,4	
Portugal	0,7	1.326,5	--	--	
Hungría	--	--	0,9	1.682,6	
Brasil	--	--	2,6	3.163,6	
Total 29.22.4990990G ..	0,7	1.326,5	6,0	8.926,7	
Posición 29.22.5000990B					
R.F. Alemana	--	--	0,2	318,2	
Italia	12,0	5.124,0	--	--	
Portugal	--	--	1,0	1.850,0	
México	--	--	0,2	1.375,9	
Paraguay	--	--	--	392,3	
Total 29.22.5000990B ..	12,0	5.124,0	1,4	3.936,4	
Total 29.22	12,9	10.943,6	7,4	12.863,1	
Partida 29.23					
Posición 29.23.2000090G					
Reino Unido	--	47,0	--	--	
Total 29.23.2000090G ..	--	47,0	--	--	
Total 29.23	--	47,0	--	--	
Partida 29.24					
Posición 29.24.1000990I					
Francia	--	--	6,9	16.289,7	
Total 29.24.1000990I ..	--	--	6,9	16.289,7	
Posición 29.24.2100300H					
Israel	12,2	10.860,0	--	--	
Total 29.24.2100300H ..	12,2	10.860,0	--	--	
Posición 29.24.2100900E					
R.F. Alemana	1,0	308,9	0,7	14.483,7	
Italia	--	10,1	0,8	4.780,7	
India	--	--	--	18,2	
Total 29.24.2100900E ..	1,0	319,0	1,5	19.282,6	
Posición 29.24.2990990I					
Italia	1,6	1.184,0	--	--	
Total 29.24.2990990I ..	1,6	1.184,0	--	--	
Total 29.24	14,8	12.363,0	8,5	35.572,4	
Partida 29.25					
Posición 29.25.1990010G					
R.F. Alemana	20,0	3.118,2	--	--	
Total 29.25.1990010G ..	20,0	3.118,2	--	--	
Posición 29.25.1990090I					
R.F. Alemana	20,0	3.003,8	--	--	
Total 29.25.1990090I ..	20,0	3.003,8	--	--	
Posición 29.25.2010000B					
R.F. Alemana	24,3	19.807,5	--	--	
Total 29.25.2010000B ..	24,3	19.807,5	--	--	
Posición 29.25.2090900F					
R.F. Alemana	--	232,6	--	--	
Total 29.25.2090900F ..	--	232,6	--	--	
Total 29.25	64,3	26.162,1	--	--	
Partida 29.26					

II.6. COMERCIO EXTERIOR POR PRODUCTOS

SECCION 06

PRODUCTOS	IMPORTACIONES		EXPORTACIONES	
	PAISES	Toneladas	Miles ptas.	Toneladas
Posición 29.26.9090190H				
Reino Unido	390,8	81.688,1	-	-
Total 29.26.9090190H ..	390,8	81.688,1	-	-
Posición 29.26.9090990A				
México	-	-	0,2	621,1
Colombia	-	-	-	94,5
Brasil	-	-	0,9	1.899,8
Total 29.26.9090990A ..	-	-	1,1	2.615,5
Total 29.26	390,8	81.688,1	1,1	2.615,5
Partida 29.27				
Posición 29.27.0000900G				
R.F. Alemana	15,0	5.819,1	-	-
Total 29.27.0000900G ..	15,0	5.819,1	-	-
Total 29.27	15,0	5.819,1	-	-
Partida 29.29				
Posición 29.29.1000190A				
R.F. Alemana	19,0	5.558,1	-	-
R.D. Alemana	19,0	5.523,7	-	-
Estados Unidos	55,4	14.369,4	-	-
Total 29.29.1000190A ..	93,4	25.451,1	-	-
Total 29.29	93,4	25.451,1	-	-
Partida 29.30				
Posición 29.30.9010090A				
Países Bajos	-	-	0,5	1.528,0
Total 29.30.9010090A ..	-	-	0,5	1.528,0
Total 29.30	-	-	0,5	1.528,0
Partida 29.31				
Posición 29.31.0090990C				
R.F. Alemana	-	-	5,2	1.415,8
Total 29.31.0090990C ..	-	-	5,2	1.415,8
Total 29.31	-	-	5,2	1.415,8
Partida 29.32				
Posición 29.32.1200000E				
Francia	-	-	117,0	14.420,2
Reino Unido	-	-	245,4	26.500,6
Hungría	-	-	194,1	28.571,7
Israel	-	-	638,1	79.402,9
Pakistán	-	-	75,8	9.373,5
Total 29.32.1200000E ..	-	-	1.270,4	158.268,9
Posición 29.32.1900220B				
Francia	-	-	0,4	150,5
México	-	-	64,0	19.164,6
Total 29.32.1900220B ..	-	-	64,4	19.315,1
Posición 29.32.1900990J				
Grecia	-	-	-	702,2
Suiza	-	-	-	3.085,6
Chile	-	-	-	537,9
Uruguay	-	-	-	115,5
Total 29.32.1900990J ..	-	-	-	4.441,1
Posición 29.32.9070290B				
Japón	0,3	502,1	-	-
Total 29.32.9070290B ..	0,3	502,1	-	-
Posición 29.32.9090090B				
Países Bajos	-	-	-	361,5
R.F. Alemana	-	-	0,1	3.068,4
Total 29.32.9090090B ..	-	-	0,1	3.429,9
Total 29.32	0,3	502,1	1.335,0	185.455,0
Partida 29.33				
Posición 29.33.2910000C				
R.F. Alemana	-	-	0,3	6.856,5
Total 29.33.2910000C ..	-	-	0,3	6.856,5
Posición 29.33.2990000F				
R.F. Alemana	-	-	7,5	189.680,6
Italia	6,8	2.979,3	-	-

PRODUCTOS	IMPORTACIONES		EXPORTACIONES	
	PAISES	Toneladas	Miles ptas.	Toneladas
Argentina	-	-	-	2.074,3
Total 29.33.2990000F ..	6,8	2.979,3	7,5	191.754,9
Posición 29.33.3100000A				
Países Bajos	-	-	-	206,6
Total 29.33.3100000A ..	-	-	-	206,6
Posición 29.33.6990190F				
Suiza	10,0	3.558,7	-	-
Total 29.33.6990190F ..	10,0	3.558,7	-	-
Posición 29.33.9090990B				
R.F. Alemana	2,0	4.185,6	-	-
Venezuela	-	-	-	101,3
Total 29.33.9090990B ..	2,0	4.185,6	-	101,3
Total 29.33	18,8	10.723,6	7,9	198.919,2
Partida 29.34				
Posición 29.34.9090490B				
Ecuador	-	-	-	146,2
Chile	-	-	-	794,8
Total 29.34.9090490B ..	-	-	-	941,0
Posición 29.34.9090990A				
R.F. Alemana	-	-	-	2.418,0
Italia	1,3	5.959,8	-	-
El Salvador	-	-	-	1.564,4
Venezuela	-	-	-	1.846,9
Indonesia	-	-	0,2	6.100,8
Total 29.34.9090990A ..	1,3	5.959,8	0,4	11.930,1
Total 29.34	1,3	5.959,8	0,5	12.871,1
Partida 29.36				
Posición 29.36.2700000D				
Países Bajos	-	36,6	-	-
China	7,0	6.326,5	-	-
Total 29.36.2700000D ..	7,0	6.363,1	-	-
Total 29.36	7,0	6.363,1	-	-
Partida 29.37				
Posición 29.37.2200090I				
Bélgica y Luxem.	-	79,5	-	-
Total 29.37.2200090I ..	-	79,5	-	-
Total 29.37	-	79,5	-	-
Partida 29.38				
Posición 29.38.1000000A				
Bélgica y Luxem.	-	-	-	105,6
Total 29.38.1000000A ..	-	-	-	105,6
Posición 29.38.9030000H				
Portugal	-	-	-	55,5
Turquía	-	-	-	142,0
Total 29.38.9030000H ..	-	-	-	197,5
Posición 29.38.9090090F				
Francia	-	-	110,7	486.046,6
Países Bajos	-	-	0,5	2.132,5
R.F. Alemana	-	-	2,6	10.064,4
Italia	-	-	0,3	525,5
Reino Unido	-	-	4,2	3.197,7
Dinamarca	-	-	0,6	2.635,5
Noruega	-	-	-	38,5
Suiza	-	-	10,3	16.849,9
Estados Unidos	-	-	13,0	6.963,9
Canadá	-	-	-	41,8
Brasil	-	-	0,5	599,5
Corea del Sur	-	-	-	339,1
Nueva Zelanda	-	-	0,5	1.480,0
Total 29.38.9090090F ..	-	-	143,2	530.915,0
Total 29.38	-	-	143,2	531.218,1
Partida 29.41				
Posición 29.41.4000000J				
Portugal	-	-	0,5	1.186,1
Total 29.41.4000000J ..	-	-	0,5	1.186,1

II.6. COMERCIO EXTERIOR POR PRODUCTOS

SECCION 06

PRODUCTOS	IMPORTACIONES		EXPORTACIONES		
	PAISES	Toneladas	Miles ptas.	Toneladas	Miles ptas.
Posición 29.41.9000926E					
Reino Unido	-	110,0	-	-	-
Total 29.41.9000926E	-	110,0	-	-	-
Posición 29.41.9000990A					
Bélgica y Luxem.	-	-	-	92,0	-
Países Bajos	-	-	4,4	57.841,6	-
R.F. Alemana	-	-	0,2	4.781,0	-
Reino Unido	-	-	0,7	9.637,0	-
Suiza	-	-	1,3	19.224,1	-
Total 29.41.9000990A	-	-	6,8	91.575,7	-
Total 29.41	-	110,0	7,3	92.761,8	-
Partida 29.42					
Posición 29.42.0000000G					
R.F. Alemana	-	-	-	185,0	-
Reino Unido	0,9	735,2	-	-	-
Total 29.42.0000000G	0,9	735,2	-	185,0	-
Total 29.42	0,9	735,2	-	185,0	-
Total Capítulo 29	25.387,8	924.741,2	2.401,6	1.674.661,7	-
Capítulo 30: Productos farmacéuticos					
Partida 30.03					
Posición 30.03.2000090H					
Estados Unidos	-	-	-	4,0	-
Total 30.03.2000090H	-	-	-	4,0	-
Posición 30.03.3900990H					
Polonia	-	-	-	43,1	-
Total 30.03.3900990H	-	-	-	43,1	-
Posición 30.03.9090090D					
Reino Unido	-	-	0,4	3.643,9	-
Suiza	-	29,2	-	-	-
Total 30.03.9090090D	-	29,2	0,4	3.643,9	-
Total 30.03	-	29,2	0,4	3.691,0	-
Partida 30.04					
Posición 30.04.1090200E					
Reino Unido	-	-	1,5	32.235,4	-
Total 30.04.1090200E	-	-	1,5	32.235,4	-
Posición 30.04.2010000D					
Reino Unido	-	-	1,6	28.728,3	-
Total 30.04.2010000D	-	-	1,6	28.728,3	-
Posición 30.04.4090000C					
Países Bajos	-	-	0,6	5.878,3	-
R.F. Alemana	-	-	-	305,2	-
Reino Unido	-	-	16,6	178.859,0	-
Total 30.04.4090000C	-	-	17,2	185.042,5	-
Posición 30.04.5010000G					
Bélgica y Luxem.	-	11,1	-	-	-
Total 30.04.5010000G	-	11,1	-	-	-
Posición 30.04.9019090A					
Bélgica y Luxem.	-	-	1,7	10.386,1	-
Países Bajos	-	-	6,1	72.659,9	-
R.F. Alemana	-	-	2,0	29.575,7	-
Reino Unido	-	147,0	6,1	71.009,2	-
Suiza	-	-	2,0	20.650,3	-
Polonia	-	-	0,3	2.767,9	-
Cuba	-	-	3,4	20.189,7	-
Singapur	-	-	0,9	12.533,3	-
Hong-Kong	-	-	1,2	9.384,7	-
Total 30.04.9019090A	-	147,0	23,8	249.156,8	-
Posición 30.04.9099090D					
Países Bajos	-	-	-	1.374,0	-
Reino Unido	-	-	1,9	17.648,7	-
Total 30.04.9099090D	-	-	2,0	19.022,7	-
Total 30.04	-	158,1	46,1	514.185,7	-
Partida 30.05					
Posición 30.05.9011000G					
Francia	-	40,7	-	-	-
Total 30.05.9011000G	-	40,7	-	-	-

PRODUCTOS	IMPORTACIONES		EXPORTACIONES		
	PAISES	Toneladas	Miles ptas.	Toneladas	Miles ptas.
Posición 30.05.9099000B					
Arabia Saudita	-	-	-	87,4	-
Total 30.05.9099000B	-	-	-	87,4	-
Total 30.05	-	40,7	-	87,4	-
Partida 30.06					
Posición 30.06.1010000D					
Portugal	-	-	0,6	3.962,1	-
Unión Soviética	-	-	-	136,7	-
Total 30.06.1010000D	-	-	0,6	4.098,8	-
Posición 30.06.1090000G					
Portugal	-	-	3,1	15.504,4	-
Islas Feroe	-	-	-	48,5	-
Unión Soviética	-	-	-	360,7	-
Estados Unidos	-	55,6	-	-	-
Total 30.06.1090000G	-	55,6	3,1	15.913,7	-
Posición 30.06.4000100H					
Italia	0,2	268,9	-	-	-
Japón	0,6	1.012,8	-	-	-
Hong-Kong	-	831,1	-	-	-
Total 30.06.4000100H	0,8	2.112,8	-	-	-
Total 30.06	0,8	2.168,4	3,7	20.012,4	-
Total Capítulo 30	0,8	2.396,5	50,1	537.976,5	-
Capítulo 31: Abonos					
Partida 31.01					
Posición 31.01.0000100J					
Francia	35,8	5.002,7	16,0	11.800,2	-
R.F. Alemana	-	-	9,7	6.074,2	-
Total 31.01.0000100J	35,8	5.002,7	25,8	17.874,4	-
Posición 31.01.0000900C					
Italia	-	-	3,8	900,0	-
Marruecos	-	-	3,5	577,8	-
Total 31.01.0000900C	-	-	7,2	1.477,8	-
Total 31.01	35,8	5.002,7	33,0	19.352,3	-
Partida 31.02					
Posición 31.02.1010000G					
Francia	-	-	18.148,4	227.416,4	-
R.F. Alemana	-	-	3.721,0	45.856,8	-
Italia	-	-	11.056,0	134.971,6	-
Reino Unido	-	-	9.946,0	124.282,7	-
Irlanda	-	-	5.359,1	67.313,9	-
Total 31.02.1010000G	-	-	48.230,5	599.841,5	-
Posición 31.02.2100000F					
Italia	2.535,4	13.608,4	-	-	-
Total 31.02.2100000F	2.535,4	13.608,4	-	-	-
Posición 31.02.2910000F					
Portugal	-	-	2.000,0	23.150,5	-
Malta	-	-	105,0	1.355,1	-
Total 31.02.2910000F	-	-	2.105,0	24.505,6	-
Posición 31.02.3090000F					
Francia	6.588,4	162.911,3	3.374,0	47.469,8	-
Reino Unido	14.223,6	230.169,4	25.978,0	365.752,0	-
Argelia	1.512,3	21.023,6	-	-	-
Ecuador	22,4	542,0	-	-	-
Israel	-	-	1.970,0	25.306,3	-
Total 31.02.3090000F	22.346,7	414.646,3	31.322,0	438.528,1	-
Posición 31.02.6000000H					
R.F. Alemana	470,4	6.772,5	-	-	-
Italia	48,0	719,6	-	-	-
Portugal	696,0	11.460,8	-	-	-
Total 31.02.6000000H	1.214,4	18.952,9	-	-	-
Total 31.02	26.096,5	447.207,6	81.657,5	1.062.875,2	-
Partida 31.03					
Posición 31.03.9000000A					
Finlandia	99,0	6.027,0	-	-	-
Total 31.03.9000000A	99,0	6.027,0	-	-	-
Total 31.03	99,0	6.027,0	-	-	-

II.6. COMERCIO EXTERIOR POR PRODUCTOS

SECCION 06

PRODUCTOS	IMPORTACIONES		EXPORTACIONES	
	PAISES	Toneladas	Miles ptas.	Toneladas
Partida 31.04				
Posición 31.04.3000100A				
R.F. Alemana	302,0	10.031,6	-	-
Portugal	-	-	2.200,0	41.823,7
Marruecos	-	-	20.200,0	371.184,4
Argelia	-	-	39.375,0	821.860,9
Brasil	-	-	7.000,0	128.813,4
Total 31.04.3000100A	302,0	10.031,6	68.775,0	1.363.682,4
Posición 31.04.9000900A				
R.F. Alemana	6,0	173,1	-	-
Total 31.04.9000900A	6,0	173,1	-	-
Total 31.04	308,0	10.204,7	68.775,0	1.363.682,4
Partida 31.05				
Posición 31.05.1000000F				
Francia	1,9	529,3	-	-
Total 31.05.1000000F	1,9	529,3	-	-
Posición 31.05.2010100J				
R.F. Alemana	5.241,0	127.100,9	-	-
Total 31.05.2010100J	5.241,0	127.100,9	-	-
Posición 31.05.2010500A				
Países Bajos	-	-	2.700,0	47.817,1
R.F. Alemana	-	-	16.925,0	297.062,8
Túnez	2.750,0	45.790,6	-	-
China	-	-	46.733,5	1.082.398,2
Total 31.05.2010500A	2.750,0	45.790,6	66.358,5	1.427.278,1
Posición 31.05.2010600I				
R.F. Alemana	1.911,5	36.404,8	-	-
Total 31.05.2010600I	1.911,5	36.404,8	-	-
Posición 31.05.2010900C				
Francia	225,6	31.391,3	-	-
Países Bajos	132,0	9.919,1	-	-
R.F. Alemana	44,0	2.359,5	-	-
Italia	-	-	6.182,0	120.273,3
Finlandia	36,0	3.030,8	-	-
Total 31.05.2010900C	437,6	46.700,8	6.182,0	120.273,3
Posición 31.05.2090400G				
Pakistán	-	-	15.750,0	387.141,3
Total 31.05.2090400G	-	-	15.750,0	387.141,3
Posición 31.05.2090900F				
Francia	40,9	830,4	-	-
Total 31.05.2090900F	40,9	830,4	-	-
Posición 31.05.3000200H				
Túnez	1.468,0	31.298,3	-	-
Total 31.05.3000200H	1.468,0	31.298,3	-	-
Posición 31.05.4000100H				
Bélgica y Luxem.	2.245,8	142.336,0	-	-
Total 31.05.4000100H	2.245,8	142.336,0	-	-
Posición 31.05.4000200F				
Bélgica y Luxem.	269,1	16.078,1	-	-
Israel	665,6	45.003,9	-	-
Total 31.05.4000200F	934,7	61.082,0	-	-
Posición 31.05.6090000F				
Bélgica y Luxem.	84,0	6.931,4	-	-
Total 31.05.6090000F	84,0	6.931,4	-	-
Posición 31.05.9099900B				
Francia	3,2	1.500,8	-	-
Total 31.05.9099900B	3,2	1.500,8	-	-
Total 31.05	15.118,5	500.505,3	88.290,5	1.934.692,7
Total Capítulo 31	41.657,8	968.947,4	238.755,9	4.380.602,5
Capítulo 32: Extractos curtientes o tintóreos; taninos y sus derivados; pigmentos y demás materias colorantes; pinturas y barnices; mastiques; tintas				
Partida 32.01				
Posición 32.01.2000000G				
Reino Unido	2,0	448,8	-	-
Total 32.01.2000000G	2,0	448,8	-	-

PRODUCTOS	IMPORTACIONES		EXPORTACIONES	
	PAISES	Toneladas	Miles ptas.	Toneladas
Posición 32.01.9090990E				
Francia	-	-	0,7	1.894,3
Bélgica y Luxem.	-	-	0,3	161,7
Países Bajos	-	-	0,4	218,0
Italia	-	-	0,2	1.822,0
Corea del Sur	-	-	3,4	22.604,4
Australia	-	-	-	139,2
Total 32.01.9090990E	-	-	5,0	26.839,6
Total 32.01	2,0	448,8	5,0	26.839,6
Partida 32.02				
Posición 32.02.1000000H				
R.F. Alemana	7,0	1.587,5	-	-
Total 32.02.1000000H	7,0	1.587,5	-	-
Posición 32.02.9000000A				
R.F. Alemana	12,0	2.585,1	-	-
Total 32.02.9000000A	12,0	2.585,1	-	-
Total 32.02	19,0	4.172,6	-	-
Partida 32.03				
Posición 32.03.0019100F				
Japón	-	-	1,0	7.843,8
Total 32.03.0019100F	-	-	1,0	7.843,8
Posición 32.03.0019900I				
Francia	-	31,6	24,5	140.559,4
Bélgica y Luxem.	-	-	4,3	27.602,0
Países Bajos	0,8	2.185,5	33,8	149.005,8
R.F. Alemana	0,8	6.131,3	55,5	308.558,8
Italia	0,2	1.235,3	4,2	31.535,6
Reino Unido	-	-	44,2	218.236,2
Irlanda	-	-	0,7	6.635,4
Dinamarca	-	-	14,6	77.190,8
Grecia	-	-	5,0	18.603,0
Portugal	-	-	6,7	13.866,6
Noruega	-	-	1,6	10.164,3
Suecia	-	-	1,7	10.519,4
Finlandia	-	-	1,8	7.429,9
Suiza	-	-	0,9	3.467,8
Austria	-	-	5,0	21.325,5
Checoslovaquia	-	-	1,7	5.843,0
Túnez	-	-	18,0	3.425,0
Estados Unidos	-	-	144,6	768.851,3
Canadá	-	-	4,0	21.039,4
México	-	-	9,1	68.271,2
Costa Rica	-	-	0,7	5.484,9
Panamá	-	-	0,2	1.846,8
Brasil	-	-	0,5	4.320,9
Chile	-	-	0,1	433,0
Chipre	-	-	0,6	1.970,0
Israel	-	-	0,8	5.213,8
Tailandia	-	-	4,0	5.881,4
Filipinas	-	-	2,6	3.898,0
Corea del Norte	-	-	1,3	9.557,5
Corea del Sur	-	-	42,9	237.785,5
Japón	-	-	52,8	256.158,5
Australia	1,0	3.616,6	9,9	40.897,9
Nueva Zelanda	-	-	0,8	3.057,2
Total 32.03.0019900I	2,8	13.200,3	499,0	2.488.635,8
Posición 32.03.0090000J				
Países Bajos	-	-	-	297,9
Total 32.03.0090000J	-	-	-	297,9
Total 32.03	2,8	13.200,3	500,1	2.496.777,4
Partida 32.04				
Posición 32.04.1100000E				
Argelia	-	-	1,7	1.901,0
Total 32.04.1100000E	-	-	1,7	1.901,0
Posición 32.04.1300000C				
Argelia	-	-	0,5	601,0
Total 32.04.1300000C	-	-	0,5	601,0
Posición 32.04.1700000I				
Panamá	-	-	-	202,3
Total 32.04.1700000I	-	-	-	202,3
Posición 32.04.1900000G				
Francia	-	-	-	155,3

II.6. COMERCIO EXTERIOR POR PRODUCTOS

SECCION 06

PRODUCTOS	IMPORTACIONES		EXPORTACIONES		
	PAISES	Toneladas	Miles ptas.	Toneladas	Miles ptas.
R.F. Alemania	-	-	0,3	1.707,6	
Total 32.04.1900000G ..	-	-	0,3	1.862,9	
Total 32.04	-	-	2,5	4.567,3	
Partida 32.05					
Posición 32.05.0000000G					
Guinea Ecuatorial	-	-	1,9	111,4	
Total 32.05.0000000G ..	-	-	1,9	111,4	
Total 32.05	-	-	1,9	111,4	
Partida 32.06					
Posición 32.06.1090000E					
R.F. Alemania	14,5	8.419,5	-	-	
Portugal	-	-	-	18,8	
Australia	-	-	-	227,1	
Total 32.06.1090000E ..	14,5	8.419,5	-	245,8	
Posición 32.06.4990000J					
Reino Unido	-	5,4	-	-	
Total 32.06.4990000J ..	-	5,4	-	-	
Total 32.06	14,5	8.424,9	-	245,8	
Partida 32.08					
Posición 32.08.1090000C					
Francia	15,1	5.342,8	-	-	
R.F. Alemania	5,0	2.633,1	-	-	
Total 32.08.1090000C ..	20,1	7.975,9	-	-	
Posición 32.08.9010090D					
R.F. Alemania	38,9	29.497,9	-	-	
Italia	0,3	74,8	-	-	
Total 32.08.9010090D ..	39,2	29.572,7	-	-	
Posición 32.08.9091000E					
Portugal	-	-	4,7	1.419,7	
Avituall. combust.	-	-	7,0	2.894,7	
Total 32.08.9091000E ..	-	-	11,7	4.314,4	
Posición 32.08.9099000G					
Avituall. combust.	-	-	1,4	711,3	
Total 32.08.9099000G ..	-	-	1,4	711,3	
Total 32.08	59,2	37.548,7	13,0	5.025,7	
Partida 32.09					
Posición 32.09.1000000A					
Bélgica y Luxem.	1,5	871,6	-	-	
Total 32.09.1000000A ..	1,5	871,6	-	-	
Posición 32.09.9000000D					
Francia	0,1	349,5	-	-	
Bélgica y Luxem.	0,9	518,7	-	-	
R.F. Alemania	-	0,5	-	-	
Avituall. combust.	-	-	1,7	612,2	
Total 32.09.9000000D ..	1,0	868,7	1,7	612,2	
Total 32.09	2,5	1.740,3	1,7	612,2	
Partida 32.12					
Posición 32.12.1010000D					
Estados Unidos	0,3	458,0	-	-	
Total 32.12.1010000D ..	0,3	458,0	-	-	
Posición 32.12.1090000G					
Italia	-	297,6	-	-	
Total 32.12.1090000G ..	-	297,6	-	-	
Posición 32.12.9090000J					
Portugal	-	-	0,4	310,0	
Total 32.12.9090000J ..	-	-	0,4	310,0	
Total 32.12	0,3	755,6	0,4	310,0	
Partida 32.13					
Posición 32.13.1000000E					
R.F. Alemania	-	6,5	-	-	
Total 32.13.1000000E ..	-	6,5	-	-	
Total 32.13	-	6,5	-	-	

PRODUCTOS	IMPORTACIONES		EXPORTACIONES		
	PAISES	Toneladas	Miles ptas.	Toneladas	Miles ptas.
Partida 32.14					
Posición 32.14.1010900C					
R.F. Alemania	-	0,8	563,9	-	-
Total 32.14.1010900C ..	-	0,8	563,9	-	-
Posición 32.14.1090000E					
Francia	10,4	1.119,7	-	-	
Total 32.14.1090000E ..	10,4	1.119,7	-	-	
Posición 32.14.9000000G					
Francia	338,6	46.373,9	-	-	
R.F. Alemania	-	46,7	-	-	
Total 32.14.9000000G ..	338,6	46.420,6	-	-	
Total 32.14	349,7	48.104,3	-	-	
Partida 32.15					
Posición 32.15.1100000B					
R.F. Alemania	-	-	-	4,7	
Suecia	0,3	317,2	-	-	
Total 32.15.1100000B ..	0,3	317,2	-	4,7	
Posición 32.15.1900000D					
Francia	-	-	0,2	251,9	
R.F. Alemania	0,3	360,7	-	-	
Italia	-	-	-	84,8	
Estados Unidos	0,1	247,3	-	-	
Total 32.15.1900000D ..	0,4	607,9	0,3	336,8	
Posición 32.15.9010000D					
R.F. Alemania	0,7	804,9	-	-	
Total 32.15.9010000D ..	0,7	804,9	-	-	
Posición 32.15.9080000I					
Francia	-	-	0,6	625,3	
R.F. Alemania	0,1	142,0	-	-	
Italia	-	-	0,1	87,0	
Portugal	-	-	0,1	105,1	
Estados Unidos	0,1	163,1	-	-	
Total 32.15.9080000I ..	0,3	305,1	0,8	817,4	
Total 32.15	1,6	2.035,2	1,1	1.158,8	
Total Capítulo 32	451,8	116.437,1	525,7	2.535.648,3	
Capítulo 33: Aceites esenciales y resinoides; preparaciones de perfumería, de tocador o de cosmética					
Partida 33.01					
Posición 33.01.1110000E					
Hong-Kong	-	-	0,1	130,7	
Total 33.01.1110000E ..	-	-	0,1	130,7	
Posición 33.01.1210000D					
R.F. Alemania	-	-	3,3	5.263,3	
Reino Unido	-	-	0,5	310,5	
Suiza	-	-	2,2	3.445,2	
Brasil	73,1	10.137,2	-	-	
Indonesia	-	-	0,1	47,9	
Japón	-	-	5,5	2.636,5	
Total 33.01.1210000D ..	73,1	10.137,2	11,6	11.703,3	
Posición 33.01.1290000G					
Reino Unido	-	-	0,4	207,0	
Brasil	6,8	1.293,3	-	-	
Total 33.01.1290000G ..	6,8	1.293,3	0,4	207,0	
Posición 33.01.1310000C					
Francia	-	-	9,0	16.067,7	
R.F. Alemania	-	-	21,5	7.111,0	
Italia	-	-	-	156,0	
Reino Unido	-	-	32,7	51.540,5	
Suiza	-	-	1,4	1.779,8	
Marruecos	-	-	0,1	117,0	
Estados Unidos	-	-	155,7	242.289,1	
Jordania	-	-	0,3	140,3	
Total 33.01.1310000C ..	-	-	220,7	319.201,4	
Posición 33.01.1390000F					
Francia	-	-	6,9	11.969,3	
Estados Unidos	-	-	2,9	4.098,7	
Total 33.01.1390000F ..	-	-	9,8	16.068,0	

II.6. COMERCIO EXTERIOR POR PRODUCTOS

SECCION 06

PRODUCTOS	IMPORTACIONES		EXPORTACIONES	
	PAISES	Tonelfadas	Miles ptas.	Tonelfadas
Posición 33.01.1410000B				
R.F. Alemana	-	-	0,4	754,0
Total 33.01.1410000B	-	-	0,4	754,0
Posición 33.01.1910000G				
Francia	-	-	-	320,0
R.F. Alemana	-	-	0,2	503,9
Italia	-	-	-	73,0
Reino Unido	-	-	-	623,2
Suiza	-	-	0,2	437,1
Austria	-	-	0,6	807,9
Brasil	0,2	495,0	-	-
Japón	-	-	0,4	1.992,8
Total 33.01.1910000G	0,2	495,0	1,5	4.757,8
Posición 33.01.2110000C				
Reino Unido	-	-	-	185,1
Total 33.01.2110000C	-	-	-	185,1
Posición 33.01.2310000A				
Francia	-	-	-	3.143,0
Bélgica y Luxem.	-	-	1,4	68,1
Países Bajos	-	-	0,2	352,1
R.F. Alemana	-	-	0,6	1.364,3
Italia	-	-	0,2	631,8
Reino Unido	-	-	2,8	3.875,1
Suiza	-	-	0,7	1.388,5
Hungría	-	-	1,0	1.700,0
Estados Unidos	-	-	1,2	1.809,8
México	-	-	0,2	292,3
Panamá	-	-	-	9,3
Colombia	-	-	0,1	156,8
Uruguay	-	-	0,2	291,5
Argentina	-	-	0,4	638,0
Total 33.01.2310000A	-	-	9,0	15.720,4
Posición 33.01.2410000J				
Francia	-	-	-	5.466,0
Suiza	-	-	1,6	12.320,0
Total 33.01.2410000J	-	-	1,7	17.786,0
Posición 33.01.2490000C				
Países Bajos	-	-	3,4	6.892,9
Estados Unidos	-	-	1,0	1.905,9
Total 33.01.2490000C	-	-	4,4	8.798,8
Posición 33.01.2510000I				
Francia	-	-	2,0	15.400,0
R.F. Alemana	-	-	-	131,3
Marruecos	2,8	8.997,9	-	-
Panamá	-	-	-	5,6
Uruguay	-	-	-	129,1
Japón	-	-	0,6	2.431,0
Total 33.01.2510000I	2,8	8.997,9	2,7	18.097,0
Posición 33.01.2911100B				
Bélgica y Luxem.	-	-	0,1	104,3
Total 33.01.2911100B	-	-	0,1	104,3
Posición 33.01.2911200J				
Panamá	-	-	-	14,0
Colombia	-	-	0,2	76,0
Corea del Sur	-	-	1,0	870,3
Total 33.01.2911200J	-	-	1,2	960,3
Posición 33.01.2951000E				
Indonesia	5,1	1.721,5	-	-
Total 33.01.2951000E	5,1	1.721,5	-	-
Posición 33.01.2953000C				
Bélgica y Luxem.	-	-	2,4	2.256,7
Países Bajos	-	-	3,2	2.868,8
R.F. Alemana	-	-	4,5	4.388,7
Italia	-	-	6,8	8.674,7
Reino Unido	-	-	0,2	232,4
Dinamarca	-	-	2,4	3.144,1
Turquía	-	-	0,5	470,0
Argelia	-	-	0,4	383,1
Rep. Sudafricana	51,4	27.909,9	-	-
Panamá	-	-	0,2	265,8
India	23,2	12.512,9	-	-
Singapur	-	-	2,2	2.640,4
China	56,5	31.271,9	-	-
Japón	-	-	1,0	1.264,8
Total 33.01.2953000C	131,1	71.694,7	23,8	26.589,5

PRODUCTOS	IMPORTACIONES		EXPORTACIONES	
	PAISES	Tonelfadas	Miles ptas.	Tonelfadas
Posición 33.01.2955000A				
Jordania	-	-	1,3	793,7
Total 33.01.2955000A	-	-	1,3	793,7
Posición 33.01.2957000I				
R.F. Alemana	-	-	-	90,4
Japón	-	-	-	75,3
Total 33.01.2957000I	-	-	-	165,7
Posición 33.01.2959000G				
Francia	0,2	282,5	17,8	44.080,5
Bélgica y Luxem.	-	-	0,5	702,9
Países Bajos	0,3	445,7	25,6	40.486,7
R.F. Alemana	-	296,0	20,9	32.066,6
Italia	-	-	7,8	12.805,7
Reino Unido	-	-	37,1	47.381,1
Dinamarca	-	-	0,8	1.325,7
Suiza	-	-	1,5	5.482,0
Austria	-	-	0,2	393,0
Checoslovaquia	-	-	1,0	752,0
Marruecos	2,0	2.407,0	-	-
Argelia	-	-	0,1	158,0
Túnez	2,0	3.000,0	-	-
Rep. Sudafricana	0,2	441,8	1,1	1.922,0
Estados Unidos	40,8	31.600,9	9,3	14.212,5
Canadá	-	-	0,8	1.306,3
México	-	-	0,3	693,5
Costa Rica	-	-	1,6	548,9
Panamá	-	-	-	42,9
Perú	-	-	-	654,9
Brasil	-	-	1,8	3.195,9
Bolivia	-	-	1,4	2.063,4
Paraguay	0,9	2.628,3	-	-
Uruguay	-	-	-	156,2
Argentina	-	-	-	56,1
Indonesia	-	-	0,4	1.049,4
China	173,8	152.587,2	-	-
Japón	-	-	1,5	3.532,6
Australia	1,2	2.014,9	4,9	4.539,4
Nueva Zelanda	-	-	0,1	110,0
Total 33.01.2959000G	221,4	195.704,2	136,8	219.718,2
Posición 33.01.2991000G				
Estados Unidos	9,8	6.672,4	-	-
Singapur	2,7	2.945,1	-	-
Total 33.01.2991000G	12,5	9.617,5	-	-
Posición 33.01.3000000D				
Países Bajos	-	-	-	270,1
R.F. Alemana	-	-	0,8	3.480,0
Reino Unido	-	-	0,1	231,4
Grecia	-	-	-	142,5
Rep. Sudafricana	13,2	56.774,4	-	-
Estados Unidos	-	-	0,9	2.664,3
Uruguay	-	-	-	30,8
Taiwan	-	-	0,2	539,6
Australia	-	-	-	265,0
Total 33.01.3000000D	13,2	56.774,4	2,2	7.623,6
Posición 33.01.9010000I				
Francia	1,1	686,6	2,2	615,9
Bélgica y Luxem.	-	-	0,8	176,7
Países Bajos	1,0	275,6	13,9	7.192,5
R.F. Alemana	-	-	3,7	1.024,6
Italia	-	-	2,1	590,0
Reino Unido	1,8	557,1	20,3	4.273,2
Suiza	-	-	2,7	752,9
Estados Unidos	0,9	408,1	-	-
Colombia	-	-	1,5	356,4
Indonesia	-	-	5,0	775,0
China	3,0	673,0	-	-
Total 33.01.9010000I	7,8	2.600,4	52,3	15.757,3
Posición 33.01.9090900C				
Italia	-	-	1,0	1.740,0
Reino Unido	-	-	0,3	88,9
Marruecos	-	-	0,7	656,2
Total 33.01.9090900C	-	-	2,0	2.485,1
Total 33.01	473,9	359.036,2	482,0	687.607,1
Partida 33.02				
Posición 33.02.1000100E				
Países Bajos	1,0	870,5	-	-
Italia	0,6	1.697,0	-	-
Portugal	-	-	0,5	221,0
Suiza	0,1	789,4	-	-

II.6. COMERCIO EXTERIOR POR PRODUCTOS

SECCION 06

PRODUCTOS PAISES	IMPORTACIONES		EXPORTACIONES	
	Toneladas	Miles ptas.	Toneladas	Miles ptas.
Marruecos	-	-	2,7	1.939,8
Costa Rica	-	-	0,5	418,3
Rep. Dominicana	-	-	-	75,5
Malasia	-	-	1,0	1.156,2
Total 33.02.1000100E	1,7	3.356,8	4,8	3.810,9
Posición 33.02.9000100H				
Francia	2,0	11.245,2	0,4	691,8
Reino Unido	21,1	13.881,2	32,0	17.352,0
Portugal	-	-	1,1	1.470,4
Marruecos	-	-	78,2	44.728,6
Argelia	-	-	0,6	414,1
Túnez	-	-	45,5	33.218,7
Mali	-	-	1,6	359,9
Costa de Marfil	6,4	1.513,9	45,9	11.087,9
Ghana	-	-	109,4	20.433,0
Nigeria	-	-	-	63,9
Congo	-	-	10,0	2.178,2
Zaire	-	-	15,1	17.827,2
Estados Unidos	8,6	9.115,8	-	557,4
Costa Rica	-	-	8,2	2.789,0
Panamá	-	85,6	2,9	3.623,7
Cuba	-	-	1,0	4.201,1
Rep. Dominicana	-	-	11,2	4.209,1
Colombia	-	-	-	0,5
Brasil	-	-	5,6	2.394,8
Uruguay	-	-	0,4	409,6
Iraq	-	-	50,1	18.330,7
Pakistán	-	-	-	1,0
Tailandia	-	-	8,1	4.025,6
Indonesia	-	-	16,3	3.691,3
Malasia	-	-	10,4	10.579,7
Singapur	-	-	10,3	9.590,7
Filipinas	-	-	1,4	77,7
Corea del Sur	-	-	12,5	6.967,3
Japón	3,2	3.422,6	0,3	185,8
Taiwan	-	-	9,9	12.618,3
Hong-Kong	-	-	0,5	455,5
Total 33.02.9000100H	41,3	39.264,2	489,0	234.534,2
Posición 33.02.9000200F				
Corea del Sur	-	-	3,0	1.795,0
Total 33.02.9000200F	-	-	3,0	1.795,0
Total 33.02	43,0	42.621,0	496,8	240.140,1
Partida 33.03				
Posición 33.03.0010000F				
R.F. Alemana	-	-	-	157,2
Portugal	-	-	0,3	74,5
Andorra	-	-	1,6	324,0
Costa de Marfil	-	-	0,5	128,5
Total 33.03.0010000F	-	-	2,5	684,2
Posición 33.03.0090000I				
R.F. Alemana	-	-	0,2	161,4
Portugal	-	-	7,1	1.209,6
Polonia	-	-	0,7	66,1
Libano	-	-	10,7	1.972,1
Arabia Saudita	3,2	608,1	-	-
Total 33.03.0090000I	3,2	608,1	18,6	3.409,3
Total 33.03	3,2	608,1	21,1	4.093,5
Partida 33.04				
Posición 33.04.1000000E				
Portugal	-	-	0,8	380,0
Total 33.04.1000000E	-	-	0,8	380,0
Posición 33.04.2000000C				
Portugal	-	-	0,9	235,0
Total 33.04.2000000C	-	-	0,9	235,0
Posición 33.04.3000000A				
Portugal	-	-	-	29,5
Marruecos	-	-	1,6	302,5
Total 33.04.3000000A	-	-	1,6	332,0
Posición 33.04.9100000G				
Reino Unido	-	7,5	-	-
Grecia	-	-	0,5	196,2
Total 33.04.9100000G	-	7,5	0,5	196,2

PRODUCTOS PAISES	IMPORTACIONES		EXPORTACIONES	
	Toneladas	Miles ptas.	Toneladas	Miles ptas.
Posición 33.04.9900000I				
Francia	0,6	3.174,9	-	-
Bélgica y Luxem.	0,2	1.455,9	-	-
Reino Unido	0,1	24,2	-	-
Grecia	-	-	0,7	193,6
Portugal	-	-	2,7	1.538,3
Suiza	-	-	-	69,2
Andorra	-	-	-	111,5
Polonia	-	-	1,6	207,6
Libano	-	-	0,1	102,0
Israel	-	-	-	2,4
Filipinas	-	-	-	0,8
Corea del Sur	-	-	-	0,2
Total 33.04.9900000I	0,9	4.654,9	5,2	2.225,5
Total 33.04	0,9	4.662,4	9,1	3.368,7
Partida 33.05				
Posición 33.05.1000000D				
Italia	0,2	175,9	-	-
Reino Unido	-	7,6	-	-
Portugal	-	-	4,5	384,7
Andorra	-	-	0,2	22,7
Gibraltar	-	-	0,2	31,3
Polonia	-	-	7,9	527,9
Libano	-	-	10,4	666,8
Total 33.05.1000000D	0,2	183,5	23,2	1.633,3
Posición 33.05.2000000B				
Portugal	-	-	1,1	617,5
Total 33.05.2000000B	-	-	1,1	617,5
Posición 33.05.3000000J				
Grecia	-	-	4,3	1.024,2
Portugal	-	-	0,5	120,0
Andorra	-	-	0,4	104,7
Polonia	-	-	1,0	652,5
Libano	-	-	4,3	1.189,0
Total 33.05.3000000J	-	-	10,5	3.090,3
Posición 33.05.9090000H				
Gibraltar	-	-	0,2	31,3
Libano	-	-	1,8	547,7
Total 33.05.9090000H	-	-	2,0	579,0
Total 33.05	0,2	183,5	36,8	5.920,2
Partida 33.07				
Posición 33.07.1000000B				
Bélgica y Luxem.	-	46,1	-	-
Total 33.07.1000000B	-	46,1	-	-
Posición 33.07.2000000J				
Polonia	-	-	1,8	43,1
Total 33.07.2000000J	-	-	1,8	43,1
Posición 33.07.3000000H				
Portugal	-	-	13,0	1.676,5
Andorra	-	-	0,2	44,5
Polonia	-	-	7,5	661,0
Total 33.07.3000000H	-	-	20,7	2.382,0
Posición 33.07.4900100E				
Libano	-	-	1,5	508,8
Total 33.07.4900100E	-	-	1,5	508,8
Posición 33.07.4900900H				
Francia	-	-	-	8,3
Portugal	-	-	0,4	130,8
Total 33.07.4900900H	-	-	0,4	139,1
Posición 33.07.9000900F				
Grecia	-	-	-	30,3
Portugal	-	-	1,7	470,6
Marruecos	-	-	0,5	619,6
Total 33.07.9000900F	-	-	2,3	1.120,5
Total 33.07	-	46,1	26,7	4.193,5
Total Capítulo 33	521,2	407.157,3	1.072,5	945.323,1

II.6. COMERCIO EXTERIOR POR PRODUCTOS

SECCION 06

PRODUCTOS	IMPORTACIONES		EXPORTACIONES	
	PAISES	Toneladas	Miles ptas.	Toneladas
Capítulo 34: Jabones, agentes de super. orgánicos, preparac. para lavar, preparac. lubricantes, ceras artif. ceras preparadas, produc. de limpieza, velas y art. similares, pasta para modelar, "ceras para odontología" y prep. para odont. a base de yeso				
Partida 34.01				
Posición 34.01.1100500E				
Portugal	-	-	0,5	57,7
Total 34.01.1100500E ..	-	-	0,5	57,7
Posición 34.01.1900500G				
Andorra	-	-	0,7	137,1
Total 34.01.1900500G ..	-	-	0,7	137,1
Posición 34.01.2010000C				
Israel	-	-	-	0,6
Total 34.01.2010000C ..	-	-	-	0,6
Posición 34.01.2090000F				
Gibraltar	-	-	0,4	57,3
Polonia	-	-	0,3	28,7
Líbano	-	-	1,3	124,8
Hong-Kong	-	46,4	-	-
Total 34.01.2090000F ..	-	46,4	1,9	210,9
Total 34.01	-	46,4	3,2	406,3
Partida 34.02				
Posición 34.02.1100090F				
R.F. Alemana	2,0	369,1	-	-
Total 34.02.1100090F ..	2,0	369,1	-	-
Posición 34.02.1200000D				
Francia	-	0,1	-	-
Total 34.02.1200000D ..	-	0,1	-	-
Posición 34.02.1300100A				
R.F. Alemana	1,0	2.124,5	-	-
Total 34.02.1300100A ..	1,0	2.124,5	-	-
Posición 34.02.1900000G				
Andorra	-	-	11,5	1.294,3
Total 34.02.1900000G ..	-	-	11,5	1.294,3
Posición 34.02.2010000B				
Andorra	-	-	20,8	2.173,4
Total 34.02.2010000B ..	-	-	20,8	2.173,4
Posición 34.02.2090000E				
Italia	-	-	241,8	18.989,3
Austria	-	-	50,0	3.352,8
Andorra	-	-	2,3	206,6
Yugoslavia	-	-	109,8	7.976,8
Polonia	-	-	0,6	71,5
Checoslovaquia	-	-	38,6	3.214,7
Guinea	-	-	11,0	815,0
Guinea Ecuatorial	-	-	10,4	539,1
Líbano	-	-	11,0	722,9
Israel	-	-	148,5	13.233,0
Total 34.02.2090000E ..	-	-	624,0	49.121,8
Posición 34.02.9010090H				
Francia	-	0,4	-	-
Total 34.02.9010090H ..	-	0,4	-	-
Posición 34.02.9090000J				
Bélgica y Luxem.	1,4	733,5	-	-
Italia	-	-	69,0	4.952,0
Portugal	-	-	1,2	176,5
Andorra	-	-	3,5	272,4
Unión Soviética	-	-	4.959,2	344.628,7
Líbano	-	-	7,8	617,4
Israel	-	-	43,6	4.008,2
Total 34.02.9090000J ..	1,4	733,5	5.084,3	354.655,1
Total 34.02	4,5	3.227,7	5.740,6	407.244,6
Partida 34.03				
Posición 34.03.1100900E				
Estados Unidos	-	63,8	-	-
Total 34.03.1100900E ..	-	63,8	-	-
Posición 34.03.9100000G				
R.F. Alemana	54,1	9.482,9	-	-

PRODUCTOS	IMPORTACIONES		EXPORTACIONES	
	PAISES	Toneladas	Miles ptas.	Toneladas
Italia	-	-	719,3	-
Total 34.03.9100000G ..	54,1	10.202,2	-	-
Posición 34.03.9910000G				
Estados Unidos	0,1	6,8	-	-
Total 34.03.9910000G ..	0,1	6,8	-	-
Posición 34.03.9990000J				
Francia	-	21,0	-	-
Total 34.03.9990000J ..	-	21,0	-	-
Total 34.03	54,2	10.293,8	-	-
Partida 34.04				
Posición 34.04.2000000B				
R.F. Alemana	5,0	865,0	-	-
Portugal	-	-	-	4,6
Total 34.04.2000000B ..	5,0	865,0	-	4,6
Posición 34.04.9090000H				
Italia	-	-	16,0	1.273,1
Total 34.04.9090000H ..	-	-	16,0	1.273,1
Total 34.04	5,0	865,0	16,0	1.277,7
Partida 34.05				
Posición 34.05.1000300G				
Portugal	-	-	-	3,5
Total 34.05.1000300G ..	-	-	-	3,5
Posición 34.05.1000900D				
Portugal	-	-	0,7	439,8
Marruecos	-	-	0,5	372,2
Total 34.05.1000900D ..	-	-	1,3	812,1
Posición 34.05.9010000D				
R.F. Alemana	-	12,7	-	-
Total 34.05.9010000D ..	-	12,7	-	-
Posición 34.05.9090100E				
R.F. Alemana	-	0,3	-	-
Total 34.05.9090100E ..	-	0,3	-	-
Posición 34.05.9090900H				
R.F. Alemana	-	13,9	-	-
Líbano	-	-	0,5	55,8
Total 34.05.9090900H ..	-	13,9	0,5	55,8
Total 34.05	-	26,9	1,7	871,4
Partida 34.06				
Posición 34.06.0011000A				
China	5,4	1.420,9	-	-
Total 34.06.0011000A ..	5,4	1.420,9	-	-
Total 34.06	5,4	1.420,9	-	-
Partida 34.07				
Posición 34.07.0000900D				
R.F. Alemana	0,6	1.175,0	-	-
Total 34.07.0000900D ..	0,6	1.175,0	-	-
Total 34.07	0,6	1.175,0	-	-
Total Capítulo 34	69,7	17.055,6	5.761,5	409.800,0
Capítulo 35: Materias albuminoidéas; productos a base de almidón o de fécula modificados; colas; enzimas				
Partida 35.02				
Posición 35.02.1091000E				
Países Bajos	1,0	1.008,9	-	-
Total 35.02.1091000E ..	1,0	1.008,9	-	-
Total 35.02	1,0	1.008,9	-	-
Partida 35.03				
Posición 35.03.0010100B				
Francia	3,0	1.236,3	-	-
Bélgica y Luxem.	20,0	9.454,0	-	-

II.6. COMERCIO EXTERIOR POR PRODUCTOS

SECCION 06

PRODUCTOS	IMPORTACIONES		EXPORTACIONES		
	PAISES	Toneladas	Miles ptas.	Toneladas	Miles ptas.
Brasil	67,0	31.832,1	--	--	
Argentina	20,0	8.688,0	--	--	
Total 35.03.0010100B ..	110,0	51.210,4	--	--	
Posición 35.03.0010900E					
Francia	--	--	7,0	3.262,0	
Suiza	--	37,9	--	--	
Brasil	5,0	2.330,0	--	--	
Total 35.03.0010900E ..	5,0	2.367,9	7,0	3.262,0	
Total 35.03	115,0	53.578,3	7,0	3.262,0	
Partida 35.05					
Posición 35.05.1050090B					
R.F. Alemana	22,0	1.480,8	--	--	
Total 35.05.1050090B ..	22,0	1.480,8	--	--	
Total 35.05	22,0	1.480,8	--	--	
Partida 35.06					
Posición 35.06.1010000I					
Estados Unidos	--	87,6	--	--	
Total 35.06.1010000I ..	--	87,6	--	--	
Posición 35.06.1090090C					
Países Bajos	--	5,9	--	--	
R.F. Alemana	--	18,1	--	--	
Italia	0,2	125,4	--	--	
Reino Unido	0,3	1.022,2	--	--	
Total 35.06.1090090C ..	0,6	1.171,5	--	--	
Posición 35.06.9100090D					
Italia	8,1	3.010,5	--	--	
Total 35.06.9100090D ..	8,1	3.010,5	--	--	
Posición 35.06.9990000F					
Francia	1,0	350,6	--	--	
Italia	13,7	3.951,6	--	--	
Argelia	--	--	0,1	16,9	
Total 35.06.9990000F ..	14,7	4.302,2	0,1	16,9	
Total 35.06	23,4	8.571,9	0,1	16,9	
Partida 35.07					
Posición 35.07.1000000J					
Italia	0,2	930,6	--	--	
Total 35.07.1000000J ..	0,2	930,6	--	--	
Posición 35.07.9000990E					
Italia	1,3	1.837,2	--	--	
Dinamarca	5,8	7.522,6	--	--	
Total 35.07.9000990E ..	7,0	9.359,8	--	--	
Total 35.07	7,2	10.290,4	--	--	
Total Capítulo 35	168,7	74.930,2	7,1	3.278,9	
Capítulo 36: Pólvoras y explosivos; artículos de pirotecnia; fósforos (cerillas); aleaciones pirofóricas; materias inflamables					
Partida 36.03					
Posición 36.03.0090000F					
Francia	--	77,5	--	--	
Total 36.03.0090000F ..	--	77,5	--	--	
Total 36.03	--	77,5	--	--	
Partida 36.04					
Posición 36.04.9000000E					
Francia	--	70,3	--	--	
Total 36.04.9000000E ..	--	70,3	--	--	
Total 36.04	--	70,3	--	--	
Partida 36.05					
Posición 36.05.0000000C					
Países Bajos	--	9,4	--	--	

PRODUCTOS	IMPORTACIONES		EXPORTACIONES		
	PAISES	Toneladas	Miles ptas.	Toneladas	Miles ptas.
Portugal	28,1	17.648,0	--	--	
Total 36.05.0000000C ..	28,1	17.657,4	--	--	
Total 36.05	28,1	17.657,4	--	--	
Total Capítulo 36	28,1	17.805,2	--	--	
Capítulo 37: Productos fotográficos o cinematográficos					
Partida 37.03					
Posición 37.03.9090000F					
Italia	--	2.335,6	--	--	
Total 37.03.9090000F ..	--	2.335,6	--	--	
Total 37.03	--	2.335,6	--	--	
Partida 37.05					
Posición 37.05.1000000J					
Países Bajos	--	66,4	--	--	
Italia	--	243,6	--	--	
Reino Unido	--	67,1	--	--	
Suiza	--	191,1	--	--	
Estados Unidos	--	141,6	--	--	
Total 37.05.1000000J ..	--	709,7	--	--	
Posición 37.05.9090000D					
Reino Unido	--	90,2	--	--	
Grecia	--	--	--	25,0	
Estados Unidos	--	705,8	--	--	
Total 37.05.9090000D ..	--	796,0	--	25,0	
Total 37.05	--	1.505,7	--	25,0	
Partida 37.06					
Posición 37.06.1099100I					
Grecia	--	--	--	25,0	
Total 37.06.1099100I ..	--	--	--	25,0	
Posición 37.06.1099300E					
Avituall. combust.	--	--	--	11,0	
Total 37.06.1099300E ..	--	--	--	11,0	
Posición 37.06.9031000E					
Grecia	--	--	--	25,0	
Total 37.06.9031000E ..	--	--	--	25,0	
Total 37.06	--	--	--	61,0	
Partida 37.07					
Posición 37.07.9030000E					
R.F. Alemana	--	135,7	--	--	
Reino Unido	--	410,4	--	--	
Estados Unidos	--	50,0	--	--	
Japón	0,2	783,4	--	--	
Total 37.07.9030000E ..	0,3	1.379,5	--	--	
Posición 37.07.9090000B					
Japón	--	27,3	--	--	
Total 37.07.9090000B ..	--	27,3	--	--	
Total 37.07	0,3	1.406,8	--	--	
Total Capítulo 37	0,4	5.248,2	--	86,0	
Capítulo 38: Productos diversos de las industrias químicas					
Partida 38.01					
Posición 38.01.1000000C					
Francia	--	5,6	--	--	
Total 38.01.1000000C ..	--	5,6	--	--	
Total 38.01	--	5,6	--	--	
Partida 38.02					
Posición 38.02.1000090C					
Francia	--	8,4	--	--	
Total 38.02.1000090C ..	--	8,4	--	--	
Posición 38.02.9000190D					
Bélgica y Luxem.	--	--	688,3	25.446,8	

II.6. COMERCIO EXTERIOR POR PRODUCTOS

SECCION 06

PRODUCTOS	IMPORTACIONES		EXPORTACIONES		
	PAISES	Toneladas	Miles ptas.	Toneladas	Miles ptas.
Países Bajos	-	-	139,4	5.715,8	
R.F. Alemana	-	-	678,1	30.899,2	
Reino Unido	-	-	374,3	16.475,6	
Total 38.02.9000190D ..	-	-	1.880,2	78.537,4	
Total 38.02	-	8,4	1.880,2	78.537,4	
Partida 38.05					
Posición 38.05.1010000G					
Portugal	410,5	43.409,1	0,2	74,7	
Panamá	-	-	0,4	69,3	
Brasil	256,2	22.487,5	-	-	
China	98,0	7.023,7	-	-	
Total 38.05.1010000G ..	764,7	72.920,3	0,6	144,0	
Posición 38.05.2000000G					
Suecia	-	-	2,0	314,5	
Total 38.05.2000000G ..	-	-	2,0	314,5	
Posición 38.05.9000010A					
Rep. Dominicana	-	-	2,0	189,3	
Total 38.05.9000010A ..	-	-	2,0	189,3	
Posición 38.05.9000090C					
Países Bajos	-	-	0,8	272,7	
R.F. Alemana	-	-	1,5	277,6	
Portugal	24,2	2.622,3	-	-	
Total 38.05.9000090C ..	24,2	2.622,3	2,3	550,3	
Total 38.05	788,9	75.542,6	6,9	1.198,1	
Partida 38.06					
Posición 38.06.1090000I					
Portugal	48,4	5.610,2	-	-	
Total 38.06.1090000I ..	48,4	5.610,2	-	-	
Total 38.06	48,4	5.610,2	-	-	
Partida 38.08					
Posición 38.08.1000100D					
Portugal	-	-	1,0	240,8	
Andorra	-	-	2,9	231,6	
Polonia	-	-	1,2	172,4	
Total 38.08.1000100D ..	-	-	5,0	644,8	
Posición 38.08.1000990H					
Portugal	-	-	1,0	55,4	
Líbano	-	-	11,7	2.985,3	
Total 38.08.1000990H ..	-	-	12,7	3.040,8	
Posición 38.08.2090200A					
Francia	2,8	1.003,0	-	-	
Bélgica y Luxem.	32,1	10.064,0	-	-	
Total 38.08.2090200A ..	34,9	11.067,0	-	-	
Posición 38.08.2090900F					
Líbano	-	-	0,8	207,5	
Total 38.08.2090900F ..	-	-	0,8	207,5	
Posición 38.08.3010900A					
Portugal	-	-	552,0	104.488,0	
Total 38.08.3010900A ..	-	-	552,0	104.488,0	
Posición 38.08.3030000F					
Reino Unido	-	140,1	-	-	
Total 38.08.3030000F ..	-	140,1	-	-	
Posición 38.08.3090900D					
R.F. Alemana	20,0	6.138,5	-	-	
Portugal	-	-	1,7	1.037,5	
Marruecos	-	-	10,6	5.098,2	
Líbano	-	-	2,8	712,3	
Total 38.08.3090900D ..	20,0	6.138,5	15,0	6.847,9	
Posición 38.08.4000900A					
Reino Unido	-	28,0	-	-	
Total 38.08.4000900A ..	-	28,0	-	-	
Posición 38.08.9000900J					
Estados Unidos	-	-	20,0	2.623,7	
Chile	4,4	2.330,6	-	-	
Total 38.08.9000900J ..	4,4	2.330,6	20,0	2.623,7	
Total 38.08	59,2	19.704,3	605,5	117.852,6	

PRODUCTOS	IMPORTACIONES		EXPORTACIONES		
	PAISES	Toneladas	Miles ptas.	Toneladas	Miles ptas.
Partida 38.09					
Posición 38.09.1050000D					
Reino Unido	-	12,0	1.733,0	-	-
Total 38.09.1050000D ..	-	12,0	1.733,0	-	-
Total 38.09	-	12,0	1.733,0	-	-
Partida 38.10					
Posición 38.10.1000000B					
Francia	0,8	238,0	-	-	
Total 38.10.1000000B ..	0,8	238,0	-	-	
Total 38.10	0,8	238,0	-	-	
Partida 38.11					
Posición 38.11.1110000H					
Estados Unidos	150,0	57.389,0	-	-	
Total 38.11.1110000H ..	150,0	57.389,0	-	-	
Posición 38.11.1190000A					
Reino Unido	642,3	270.337,9	-	-	
Total 38.11.1190000A ..	642,3	270.337,9	-	-	
Posición 38.11.2100990J					
Francia	458,7	66.182,3	-	-	
Bélgica y Luxem.	856,2	147.978,8	-	-	
Italia	102,0	16.182,4	-	-	
Reino Unido	44,2	6.010,2	-	-	
Estados Unidos	116,9	24.271,8	-	-	
Total 38.11.2100990J ..	1.578,0	260.625,5	-	-	
Posición 38.11.9000000D					
Bélgica y Luxem.	1,6	199,4	-	-	
R.F. Alemana	63,5	10.723,2	-	-	
Italia	444,3	60.442,5	-	-	
Nigeria	-	-	25,0	2,0	
Total 38.11.9000000D ..	509,4	71.365,1	25,0	2,0	
Total 38.11	2.879,7	659.717,5	25,0	2,0	
Partida 38.12					
Posición 38.12.1000000J					
R.F. Alemana	0,4	274,3	-	-	
Portugal	-	-	-	56,1	
Total 38.12.1000000J ..	0,4	274,3	-	56,1	
Posición 38.12.2000090I					
Francia	23,0	1.933,8	-	6,6	
R.F. Alemana	41,8	7.871,8	-	-	
Portugal	-	-	0,5	119,7	
Total 38.12.2000090I ..	64,8	9.805,6	0,5	126,3	
Posición 38.12.3020090C					
Francia	-	54,4	-	-	
Total 38.12.3020090C ..	-	54,4	-	-	
Total 38.12	65,2	10.134,3	0,6	182,4	
Partida 38.13					
Posición 38.13.0000010J					
Portugal	-	-	0,3	30,0	
Total 38.13.0000010J ..	-	-	0,3	30,0	
Posición 38.13.0000090B					
R.F. Alemana	424,7	27.292,2	-	-	
Reino Unido	-	3,6	-	-	
Irlanda	-	-	2,8	244,1	
Portugal	-	-	48,0	3.515,5	
Marruecos	-	-	5,7	356,0	
Egipto	-	-	8,6	538,7	
Sudán	-	-	6,4	321,5	
Arabia Saudita	-	-	20,8	1.319,3	
Emir. Arabes Unidos ..	-	-	0,3	18,6	
Total 38.13.0000090B ..	424,8	27.295,8	92,6	6.313,5	
Total 38.13	424,8	27.295,8	92,9	6.343,5	
Partida 38.14					
Posición 38.14.0090000A					
Francia	3,6	1.202,2	-	-	

II.6. COMERCIO EXTERIOR POR PRODUCTOS

SECCION 06

PRODUCTOS	IMPORTACIONES		EXPORTACIONES		
	PAISES	Toneladas	Miles ptas.	Toneladas	Miles ptas.
R.F. Alemana		0,2	84,4	-	-
Italia		4,5	1.554,0	-	-
Total 38.14.0090000A ..		8,3	2.840,7	-	-
Total 38.14		8,3	2.840,7	-	-
Partida 38.15					
Posición 38.15.1100190E					
R.F. Alemana		0,1	411,5	-	-
Reino Unido		62,1	76.670,6	-	-
Total 38.15.1100190E ..		62,2	77.082,1	-	-
Posición 38.15.1200190D					
Reino Unido		36,1	63.972,5	-	-
Total 38.15.1200190D ..		36,1	63.972,5	-	-
Posición 38.15.1900190G					
Francia		15,3	13.857,5	-	-
Estados Unidos		21,0	17.455,3	-	-
Total 38.15.1900190G ..		36,3	31.312,8	-	-
Posición 38.15.9000190I					
Francia		-	999,1	-	-
R.F. Alemana		46,9	25.353,0	-	-
Total 38.15.9000190I ..		46,9	26.352,1	-	-
Posición 38.15.9000990B					
Francia		-	109,0	-	-
Bélgica y Luxem.		3,5	3.198,3	-	-
Reino Unido		2,7	3.140,5	-	30,0
Total 38.15.9000990B ..		6,1	6.447,7	-	30,0
Total 38.15		187,7	205.167,2	-	30,0
Partida 38.17					
Posición 38.17.1010000C					
Israel		-	-	4,3	516,5
Total 38.17.1010000C ..		-	-	4,3	516,5
Total 38.17		-	-	4,3	516,5
Partida 38.19					
Posición 38.19.0000090F					
Reino Unido		16,0	3.029,5	-	-
Andorra		-	-	0,3	128,8
Total 38.19.0000090F ..		16,0	3.029,5	0,3	128,8
Total 38.19		16,0	3.029,5	0,3	128,8
Partida 38.22					
Posición 38.22.0000090A					
Francia		-	228,8	-	-
R.F. Alemana		-	681,5	-	-
Italia		0,1	609,7	-	-
Estados Unidos		0,3	4.089,0	-	0,1
Australia		-	240,1	-	-
Total 38.22.0000090A ..		0,5	5.849,1	-	0,1
Total 38.22		0,5	5.849,1	-	0,1
Partida 38.23					
Posición 38.23.4000000A					
Francia		0,5	211,5	-	-
Italia		22,7	1.551,8	-	-
Total 38.23.4000000A ..		23,2	1.763,3	-	-
Posición 38.23.9070000E					
Francia		96,0	1.721,8	-	-
Total 38.23.9070000E ..		96,0	1.721,8	-	-
Posición 38.23.9081000B					
Bélgica y Luxem.		11,9	1.392,7	-	-
Total 38.23.9081000B ..		11,9	1.392,7	-	-
Posición 38.23.9091090A					
Bélgica y Luxem.		-	94,6	-	-
Países Bajos		0,2	1.751,9	-	-
Total 38.23.9091090A ..		0,3	1.846,5	-	-
Posición 38.23.9096000E					
R.F. Alemana		85,9	13.859,7	-	-
Portugal		-	-	-	22,8
Total 38.23.9096000E ..		85,9	13.859,7	-	22,8

PRODUCTOS	IMPORTACIONES		EXPORTACIONES		
	PAISES	Toneladas	Miles ptas.	Toneladas	Miles ptas.
Posición 38.23.9097000D					
Francia		-	-	-	14,3
R.F. Alemana		36,0	10.458,6	-	-
Portugal		-	-	-	28,5
Total 38.23.9097000D ..		36,0	10.458,6	-	42,8
Posición 38.23.9098903H					
Italia		2,9	456,4	-	-
Total 38.23.9098903H ..		2,9	456,4	-	-
Posición 38.23.9098999F					
Francia		4,5	3.176,8	-	-
R.F. Alemana		0,6	699,0	-	-
Italia		0,3	314,2	-	-
Reino Unido		16,0	4.872,2	-	-
Andorra		-	-	-	4,8
Estados Unidos		0,2	19,7	-	-
Total 38.23.9098999F ..		21,7	9.081,8	-	4,8
Total 38.23		277,8	40.580,9	0,1	70,3
Total Capítulo 38		4.769,3	1.057.457,1	2.615,8	204.861,7
TOTAL SECCION 06		154.866,1	5.435.137,7	272.311,0	10.949.023,5

II.6. COMERCIO EXTERIOR POR PRODUCTOS

SECCION 07

PRODUCTOS	IMPORTACIONES		EXPORTACIONES	
	PAISES	Toneladas	Miles ptas.	Toneladas

SECCION 07: MATERIAS PLASTICAS Y MANUFACTURAS DE ESTAS MATERIAS; CAUCHO Y MANUFACTURAS DE CAUCHO

Capítulo 39: Materias plásticas y manufacturas de estas materias

Partida 39.01

PRODUCTOS	IMPORTACIONES	EXPORTACIONES	PRODUCTOS	IMPORTACIONES	EXPORTACIONES
PAISES	Toneladas	Miles ptas.	PAISES	Toneladas	Miles ptas.
SECCION 07: MATERIAS PLASTICAS Y MANUFACTURAS DE ESTAS MATERIAS; CAUCHO Y MANUFACTURAS DE CAUCHO					
Capítulo 39: Materias plásticas y manufacturas de estas materias					
Partida 39.01					
Posición 39.01.1010000J					
Países Bajos	42,1	4.982,6	-	-	-
Arabia Saudita	272,3	24.060,6	-	-	-
Total 39.01.1010000J	314,3	29.043,2	-	-	-
Posición 39.01.1090990E					
Francia	148,2	18.150,2	-	-	-
Bélgica y Luxem.	51,9	6.525,8	-	-	-
Países Bajos	125,1	12.735,5	-	-	-
R.F. Alemana	25,0	2.516,9	-	-	-
Portugal	1.237,9	138.857,9	-	-	-
Austria	180,0	21.487,5	-	-	-
Marruecos	-	-	22,5	3.079,0	-
Total 39.01.1090990E	1.768,1	200.273,9	22,5	3.079,0	-
Posición 39.01.2000990B					
Francia	41,6	4.165,4	-	-	-
Países Bajos	805,2	72.038,6	-	-	-
R.F. Alemana	105,0	12.632,1	-	-	-
Italia	389,2	44.906,4	-	-	-
Portugal	936,1	105.911,9	-	-	-
Suecia	23,4	3.477,8	-	-	-
Austria	22,5	3.069,6	-	-	-
Arabia Saudita	831,8	87.243,4	-	-	-
Total 39.01.2000990B	3.154,6	333.445,3	-	-	-
Posición 39.01.3000290E					
Bélgica y Luxem.	823,6	107.938,1	-	-	-
Total 39.01.3000290E	823,6	107.938,1	-	-	-
Posición 39.01.9000499I					
Austria	45,0	5.670,0	-	-	-
Total 39.01.9000499I	45,0	5.670,0	-	-	-
Posición 39.01.9000999H					
Países Bajos	783,8	86.052,4	-	-	-
Arabia Saudita	53,6	5.228,4	-	-	-
Total 39.01.9000999H	837,4	91.280,8	-	-	-
Total 39.01	6.942,9	767.651,3	22,5	3.079,0	-
Partida 39.02					
Posición 39.02.1000200G					
Bélgica y Luxem.	0,4	32,1	-	-	-
Portugal	361,9	32.507,7	-	-	-
Total 39.02.1000200G	362,3	32.539,8	-	-	-
Posición 39.02.1000900B					
Países Bajos	15,8	7.741,5	-	-	-
Italia	5,3	1.390,6	-	-	-
Andorra	-	-	5,2	905,1	-
Total 39.02.1000900B	21,1	9.132,1	5,2	905,1	-
Posición 39.02.3000290D					
Bélgica y Luxem.	0,3	29,7	-	-	-
Finlandia	0,1	4,0	-	-	-
Austria	22,5	2.880,0	-	-	-
Total 39.02.3000290D	22,9	2.913,7	-	-	-
Total 39.02	406,3	44.585,6	5,2	905,1	-
Partida 39.03					
Posición 39.03.1900000A					
Países Bajos	45,0	5.636,4	-	-	-
R.F. Alemana	16,0	2.199,0	-	-	-
Portugal	45,0	5.854,7	23,0	3.610,3	-
Total 39.03.1900000A	106,0	13.690,1	23,0	3.610,3	-
Posición 39.03.9000990E					
Estados Unidos	15,0	3.410,0	-	-	-
Total 39.03.9000990E	15,0	3.410,0	-	-	-
Total 39.03	121,0	17.100,1	23,0	3.610,3	-
Partida 39.04					
Posición 39.04.1000190H					
R.F. Alemana	2,3	131,2	-	-	-

PRODUCTOS	IMPORTACIONES	EXPORTACIONES	PRODUCTOS	IMPORTACIONES	EXPORTACIONES
PAISES	Toneladas	Miles ptas.	PAISES	Toneladas	Miles ptas.
Italia	-	-	2,4	241,0	-
Noruega	607,9	55.915,6	-	-	-
Suecia	74,9	6.583,7	-	-	-
Cuba	-	-	1,1	549,4	-
Colombia	60,0	5.083,8	-	-	-
Total 39.04.1000190H	745,1	67.714,2	3,5	790,4	-
Posición 39.04.1000290F					
Francia	22,0	2.263,9	-	-	-
Suecia	5,0	667,8	-	-	-
Libia	13,5	1.002,9	-	-	-
Total 39.04.1000290F	40,5	3.934,7	-	-	-
Posición 39.04.2100190E					
R.F. Alemana	105,6	16.401,5	-	-	-
Reino Unido	1,0	206,7	-	-	-
Total 39.04.2100190E	106,6	16.608,2	-	-	-
Posición 39.04.4000999F					
R.F. Alemana	25,7	4.116,7	-	-	-
Total 39.04.4000999F	25,7	4.116,7	-	-	-
Total 39.04	917,9	92.373,8	3,5	790,4	-
Partida 39.06					
Posición 39.06.9000990B					
Francia	3,0	1.091,3	-	-	-
Total 39.06.9000990B	3,0	1.091,3	-	-	-
Total 39.06	3,0	1.091,3	-	-	-
Partida 39.07					
Posición 39.07.2019100A					
Francia	352,8	47.333,8	-	-	-
Total 39.07.2019100A	352,8	47.333,8	-	-	-
Posición 39.07.2090090F					
Francia	-	-	0,1	86,7	-
R.F. Alemana	21,6	11.641,8	-	-	-
Portugal	-	-	-	-	86,7
Total 39.07.2090090F	21,6	11.641,8	0,2	173,4	-
Posición 39.07.3000000B					
Suecia	-	-	20,3	5.552,0	-
Total 39.07.3000000B	-	-	20,3	5.552,0	-
Posición 39.07.9110000F					
Estados Unidos	-	-	1,4	225,7	-
Total 39.07.9110000F	-	-	1,4	225,7	-
Posición 39.07.9900990B					
Francia	-	20,7	-	-	-
Total 39.07.9900990B	-	20,7	-	-	-
Total 39.07	374,4	58.996,3	21,8	5.951,1	-
Partida 39.09					
Posición 39.09.5000090F					
Francia	4,5	5.408,0	-	-	-
R.F. Alemana	48,9	29.408,1	2,0	1.941,8	-
Andorra	-	-	5,1	895,1	-
Total 39.09.5000090F	53,5	34.816,1	7,1	2.836,9	-
Total 39.09	53,5	34.816,1	7,1	2.836,9	-
Partida 39.10					
Posición 39.10.0000000C					
R.F. Alemana	5,7	1.993,5	-	-	-
Reino Unido	0,5	85,5	-	-	-
Estados Unidos	-	0,4	-	-	-
Total 39.10.0000000C	6,1	2.079,4	-	-	-
Total 39.10	6,1	2.079,4	-	-	-
Partida 39.11					
Posición 39.11.9090099F					
R.F. Alemana	38,7	22.762,7	-	-	-
Total 39.11.9090099F	38,7	22.762,7	-	-	-
Total 39.11	38,7	22.762,7	-	-	-

II.6. COMERCIO EXTERIOR POR PRODUCTOS

SECCION 07

PRODUCTOS	IMPORTACIONES		EXPORTACIONES	
	PAISES	Toneladas	Miles ptas.	Toneladas
Partida 39.12				
Posición 39.12.1200000G				
Italia	-	251,0	-	-
Total 39.12.1200000G	-	251,0	-	-
Posición 39.12.3990190F				
R.F. Alemana	21,0	12.921,6	-	-
Total 39.12.3990190F	21,0	12.921,6	-	-
Total 39.12	21,0	13.172,7	-	-
Partida 39.13				
Posición 39.13.1000000H				
Países Bajos	0,9	1.034,5	-	-
Total 39.13.1000000H	0,9	1.034,5	-	-
Posición 39.13.9090090C				
Austria	1,5	1.677,2	-	-
Estados Unidos	-	44,7	-	-
Total 39.13.9090090C	1,5	1.721,9	-	-
Total 39.13	2,4	2.756,4	-	-
Partida 39.15				
Posición 39.15.1000000F				
Francia	68,6	4.679,1	-	-
Italia	21,9	1.840,9	-	-
Total 39.15.1000000F	90,5	6.520,0	-	-
Posición 39.15.9011000F				
Italia	-	-	412,9	19.722,7
Total 39.15.9011000F	-	-	412,9	19.722,7
Posición 39.15.9099390F				
Francia	-	-	15,3	916,8
Total 39.15.9099390F	-	-	15,3	916,8
Total 39.15	90,5	6.520,0	428,2	20.639,5
Partida 39.16				
Posición 39.16.2000190B				
Francia	1,6	865,0	-	-
Italia	28,0	11.847,4	-	-
Total 39.16.2000190B	29,6	12.712,4	-	-
Posición 39.16.2000990E				
Italia	11,0	4.120,5	-	-
Total 39.16.2000990E	11,0	4.120,5	-	-
Posición 39.16.9013000C				
Italia	3,4	1.880,8	-	-
Total 39.16.9013000C	3,4	1.880,8	-	-
Total 39.16	44,0	18.713,7	-	-
Partida 39.17				
Posición 39.17.2110190H				
Países Bajos	-	17,6	-	-
Total 39.17.2110190H	-	17,6	-	-
Posición 39.17.2310190F				
R.F. Alemana	-	4,9	-	-
Portugal	186,9	23.127,7	-	-
Total 39.17.2310190F	186,9	23.132,6	-	-
Posición 39.17.2310290D				
Portugal	65,2	8.293,2	-	-
Total 39.17.2310290D	65,2	8.293,2	-	-
Posición 39.17.2399090B				
Portugal	60,3	9.452,0	-	-
Total 39.17.2399090B	60,3	9.452,0	-	-
Posición 39.17.2913500G				
R.F. Alemana	-	35,5	-	-
Total 39.17.2913500G	-	35,5	-	-
Posición 39.17.3235190F				
Austria	-	-	0,4	105,0
Total 39.17.3235190F	-	-	0,4	105,0

PRODUCTOS	IMPORTACIONES		EXPORTACIONES	
	PAISES	Toneladas	Miles ptas.	Toneladas
Posición 39.17.3919790F				
Francia	-	3,4	-	-
Total 39.17.3919790F	-	3,4	-	-
Posición 39.17.3999900D				
Francia	-	315,2	-	-
Italia	-	43,8	-	-
Suiza	-	27,2	-	-
Guinea Ecuatorial	-	-	3,5	229,7
Total 39.17.3999900D	-	386,2	3,5	229,7
Posición 39.17.4090900J				
R.F. Alemana	-	60,9	-	-
Portugal	3,6	895,3	-	-
Marruecos	-	-	2,7	2.453,9
Total 39.17.4090900J	3,6	956,2	2,7	2.453,9
Total 39.17	316,0	42.276,7	6,6	2.788,6
Partida 39.18				
Posición 39.18.9000190E				
Francia	5,7	2.401,3	-	-
Total 39.18.9000190E	5,7	2.401,3	-	-
Posición 39.18.9000990H				
Portugal	1,0	806,3	-	-
Total 39.18.9000990H	1,0	806,3	-	-
Total 39.18	6,6	3.207,6	-	-
Partida 39.19				
Posición 39.19.1031300I				
Reino Unido	2,0	2.898,7	-	-
Total 39.19.1031300I	2,0	2.898,7	-	-
Posición 39.19.1031900F				
Austria	-	-	-	42,5
Total 39.19.1031900F	-	-	-	42,5
Posición 39.19.1051190I				
Francia	-	-	1,3	308,6
Países Bajos	15,1	8.115,1	0,2	35,5
R.F. Alemana	-	-	0,5	127,6
Italia	1,3	733,0	-	-
Reino Unido	-	-	1,0	234,1
Cuba	-	-	5,4	2.623,7
Total 39.19.1051190I	16,3	8.848,0	8,4	3.329,6
Posición 39.19.9090990H				
Países Bajos	-	86,6	-	-
Total 39.19.9090990H	-	86,6	-	-
Total 39.19	18,4	11.833,3	8,4	3.372,1
Partida 39.20				
Posición 39.20.1011193I				
Reino Unido	-	-	0,2	153,9
Dinamarca	1,2	716,6	-	-
Total 39.20.1011193I	1,2	716,6	0,2	153,9
Posición 39.20.1011199F				
Francia	6,8	1.532,7	0,5	212,0
Bélgica y Luxem.	1,1	287,8	-	-
Países Bajos	-	-	0,7	255,4
R.F. Alemana	2,2	443,5	0,6	222,0
Italia	-	-	0,5	191,8
Reino Unido	4,8	902,5	1,3	419,3
Argentina	-	-	0,3	40,6
Total 39.20.1011199F	14,9	3.166,5	3,9	1.341,2
Posición 39.20.1090199J				
Francia	45,9	8.158,5	17,8	2.863,0
R.F. Alemana	0,6	119,0	-	-
Italia	73,3	12.311,0	-	-
Reino Unido	-	-	19,4	4.016,3
Portugal	-	-	48,6	10.213,4
Total 39.20.1090199J	119,8	20.588,5	85,8	17.092,7
Posición 39.20.1090399F				
Italia	20,2	4.182,2	-	-
Total 39.20.1090399F	20,2	4.182,2	-	-
Posición 39.20.2010190D				
Bélgica y Luxem.	3,0	683,3	-	-

II.6. COMERCIO EXTERIOR POR PRODUCTOS

SECCION 07

PRODUCTOS	IMPORTACIONES		EXPORTACIONES		
	PAISES	Toneladas	Miles ptas.	Toneladas	Miles ptas.
R.F. Alemania		38,2	8.492,8	-	-
Total 39.20.2010190D ..		41,2	9.176,1	-	-
Posición 39.20.2010290B					
Francia		0,2	215,0	-	-
Bélgica y Luxem.		28,4	8.864,9	-	-
Italia		45,2	9.718,2	-	-
Reino Unido		2,3	646,8	-	-
Total 39.20.2010290B ..		76,1	19.444,8	-	-
Posición 39.20.2071100I					
México		0,2	248,4	-	-
Total 39.20.2071100I ..		0,2	248,4	-	-
Posición 39.20.2079100A					
Italia		0,6	403,5	-	-
Total 39.20.2079100A ..		0,6	403,5	-	-
Posición 39.20.2079900D					
Francia		30,7	26.729,0	1,3	745,4
Bélgica y Luxem.		-	-	0,1	72,3
R.F. Alemania		-	-	-	77,3
Reino Unido		-	-	0,1	131,8
Noruega		-	-	-	16,8
Suecia		-	-	-	25,1
Suiza		-	-	-	83,8
R.D. Alemania		-	-	2,0	1.146,2
Checoslovaquia		-	-	4,0	2.292,4
Total 39.20.2079900D ..		30,7	26.729,0	7,7	4.591,1
Posición 39.20.3000090F					
Francia		10,8	5.032,0	-	-
Total 39.20.3000090F ..		10,8	5.032,0	-	-
Posición 39.20.4111190H					
Italia		0,2	67,6	-	-
Rep. Sudafricana		-	-	3,0	1.122,0
Total 39.20.4111190H ..		0,2	67,6	3,0	1.122,0
Posición 39.20.4111290F					
Italia		-	2,6	-	-
Total 39.20.4111290F ..		-	2,6	-	-
Posición 39.20.4211299F					
Estados Unidos		0,1	101,0	-	-
Total 39.20.4211299F ..		0,1	101,0	-	-
Posición 39.20.4291199A					
Países Bajos		10,0	303,0	-	-
Total 39.20.4291199A ..		10,0	303,0	-	-
Posición 39.20.7111000B					
R.F. Alemania		2,7	1.101,2	-	-
Total 39.20.7111000B ..		2,7	1.101,2	-	-
Posición 39.20.9200090A					
R.F. Alemania		3,9	2.939,8	-	-
Total 39.20.9200090A ..		3,9	2.939,8	-	-
Posición 39.20.9990900E					
Francia		5,5	2.565,0	-	-
Andorra		-	-	2,0	349,3
Total 39.20.9990900E ..		5,5	2.565,0	2,0	349,3
Total 39.20		338,0	96.767,8	102,7	24.650,1
Partida 39.21					
Posición 39.21.1100090H					
R.F. Alemania		10,5	4.088,4	-	-
Total 39.21.1100090H ..		10,5	4.088,4	-	-
Posición 39.21.1200090G					
Países Bajos		-	6,8	-	-
Total 39.21.1200090G ..		-	6,8	-	-
Posición 39.21.1300000E					
Taiwan		0,3	1.172,6	-	-
Total 39.21.1300000E ..		0,3	1.172,6	-	-
Posición 39.21.9019190I					
Portugal		-	-	2,7	660,4
Total 39.21.9019190I ..		-	-	2,7	660,4
Posición 39.21.9041000B					
Suecia		-	-	9,0	2.315,1
Total 39.21.9041000B ..		-	-	9,0	2.315,1

PRODUCTOS	IMPORTACIONES		EXPORTACIONES		
	PAISES	Toneladas	Miles ptas.	Toneladas	Miles ptas.
Posición 39.21.9050290G					
Países Bajos		0,4	1.106,0	-	-
Total 39.21.9050290G ..		0,4	1.106,0	-	-
Posición 39.21.9060499B					
Países Bajos		1,4	2.657,6	-	-
Total 39.21.9060499B ..		1,4	2.657,6	-	-
Posición 39.21.9090900C					
Francia		-	181,8	-	-
Total 39.21.9090900C ..		-	181,8	-	-
Total 39.21		12,7	9.213,3	11,7	2.975,5
Partida 39.22					
Posición 39.22.1000000G					
Italia		1,2	507,3	-	-
Total 39.22.1000000G ..		1,2	507,3	-	-
Posición 39.22.9000900A					
Andorra		-	-	-	41,2
Kuwait		-	-	0,5	1.050,3
Total 39.22.9000900A ..		-	-	0,5	1.091,4
Total 39.22		1,2	507,3	0,5	1.091,4
Partida 39.23					
Posición 39.23.1000900G					
Francia		0,7	238,8	9,2	3.527,7
Países Bajos		16,1	124,2	57,8	8.721,7
R.F. Alemania		4,0	1.297,0	-	5,7
Italia		0,2	49,3	-	-
Reino Unido		12,5	6.968,8	0,6	226,3
Argelia		-	-	-	34,6
Camerún		-	-	4,5	1.715,5
Total 39.23.1000900G ..		33,5	8.678,2	72,1	14.231,5
Posición 39.23.2100100A					
Portugal		21,3	4.241,0	-	-
Total 39.23.2100100A ..		21,3	4.241,0	-	-
Posición 39.23.2100400E					
Francia		-	-	1,6	777,1
Países Bajos		-	-	0,5	183,5
R.F. Alemania		-	-	0,8	242,1
Portugal		43,9	7.863,2	-	-
Total 39.23.2100400E ..		43,9	7.863,2	2,9	1.202,7
Posición 39.23.2100900D					
Francia		0,6	80,8	4,3	1.029,3
Bélgica y Luxem.		-	-	-	154,9
Países Bajos		3,7	3.568,9	0,4	102,3
R.F. Alemania		1,1	146,4	1,4	1.001,8
Reino Unido		11,2	10.444,6	1,9	678,8
Portugal		-	-	8,6	5.511,3
Total 39.23.2100900D ..		16,7	14.240,7	16,5	8.478,3
Posición 39.23.2910200I					
Francia		-	-	0,3	734,3
Bélgica y Luxem.		-	-	0,3	420,7
Países Bajos		-	-	0,3	358,6
R.F. Alemania		-	-	-	65,5
Italia		-	-	0,2	352,5
Reino Unido		-	-	1,9	2.172,0
Dinamarca		-	-	-	72,4
Portugal		-	-	8,0	5.765,9
Noruega		-	-	0,4	978,8
Suecia		-	32,6	0,2	230,4
Suiza		-	-	0,2	269,9
Rep. Sudafricana		-	-	0,3	129,2
Corea del Sur		-	-	0,3	265,7
Taiwan		-	-	0,1	110,6
Total 39.23.2910200I ..		-	32,6	12,6	11.926,5
Posición 39.23.2910900D					
Italia		-	-	0,2	206,1
Reino Unido		-	-	0,6	2.752,3
Portugal		-	17,7	4,9	3.504,0
Total 39.23.2910900D ..		-	17,7	5,7	6.462,4
Posición 39.23.2990100D					
Andorra		-	-	0,2	138,4
Marruecos		-	-	7,0	969,0
Total 39.23.2990100D ..		-	-	7,2	1.107,4

II.6. COMERCIO EXTERIOR POR PRODUCTOS

SECCION 07

PRODUCTOS	IMPORTACIONES		EXPORTACIONES		
	PAISES	Toneladas	Miles ptas.	Toneladas	Miles ptas.
Posición 39.23.2990400H					
Francia	--	--	4,6	2.599,6	
Países Bajos	0,2	304,1	--	--	
R.F. Alemana	1,8	1.600,6	--	--	
Reino Unido	--	--	1,0	592,3	
Total 39.23.2990400H	2,0	1.904,8	5,6	3.191,9	
Posición 39.23.2990500E					
Marruecos	--	--	1,1	150,0	
Israel	--	--	1,2	485,6	
Total 39.23.2990500E	--	--	2,3	635,6	
Posición 39.23.2990900G					
Francia	--	--	3,6	2.520,9	
Países Bajos	--	12,0	0,3	100,0	
Reino Unido	1,2	415,7	1,0	147,7	
Andorra	--	--	0,6	513,5	
Argelia	--	10,4	--	--	
Total 39.23.2990900G	1,2	438,1	5,5	3.282,1	
Posición 39.23.3010300D					
Italia	--	--	--	118,8	
Portugal	2,5	1.041,0	--	--	
Total 39.23.3010300D	2,5	1.041,0	--	118,8	
Posición 39.23.3010900A					
Reino Unido	14,9	1.953,4	3,6	2.142,5	
Dinamarca	--	74,2	--	--	
Costa de Marfil	--	--	0,9	823,2	
Estados Unidos	--	8,0	8,2	5.405,4	
Total 39.23.3010900A	15,0	2.035,6	12,7	8.371,1	
Posición 39.23.3090900D					
Francia	1,5	70,4	--	--	
R.F. Alemana	--	24,3	--	--	
Portugal	0,6	57,8	--	--	
Camerún	--	--	6,2	1.174,7	
Chile	--	--	2,0	282,0	
Total 39.23.3090900D	2,2	152,5	8,2	1.456,7	
Posición 39.23.4090900B					
Portugal	1,8	1.340,9	--	--	
Marruecos	--	--	0,5	16,3	
Total 39.23.4090900B	1,8	1.340,9	0,5	16,3	
Posición 39.23.5010000E					
Camerún	--	--	7,0	1.662,3	
Total 39.23.5010000E	--	--	7,0	1.662,3	
Posición 39.23.5090900I					
Francia	--	--	4,6	1.196,1	
Países Bajos	16,2	7.741,1	--	--	
Reino Unido	1,7	130,4	--	--	
Suecia	--	--	--	30,0	
Marruecos	--	--	5,5	1.800,0	
Costa de Marfil	--	--	0,2	127,8	
Estados Unidos	--	--	1,0	526,9	
Total 39.23.5090900I	17,9	7.871,6	11,3	3.680,8	
Posición 39.23.9090900A					
Francia	3,0	1.120,8	--	--	
Países Bajos	4,8	1.847,2	--	--	
Italia	1,0	581,4	--	--	
Portugal	14,9	7.613,9	1,6	772,3	
Andorra	--	--	0,4	121,0	
Total 39.23.9090900A	23,7	11.163,3	2,0	893,4	
Total 39.23	181,6	61.021,3	172,1	66.717,7	
Partida 39.24					
Posición 39.24.1000900F					
Francia	--	124,3	3,2	994,4	
Países Bajos	0,3	138,1	1,3	1.739,2	
Noruega	--	--	0,6	223,5	
Total 39.24.1000900F	0,3	262,4	5,2	2.957,1	
Posición 39.24.9090900J					
Francia	--	--	2,4	4.123,1	
Bélgica y Luxem.	--	--	0,4	549,9	
Países Bajos	--	--	0,3	446,1	
R.F. Alemana	--	--	1,4	1.361,0	
Italia	0,9	360,4	2,5	4.520,9	
Reino Unido	--	--	9,1	7.968,2	
Irlanda	--	--	--	41,3	
Dinamarca	--	--	0,6	578,4	
Grecia	--	--	--	72,1	
Portugal	11,4	4.586,1	--	--	

PRODUCTOS	IMPORTACIONES		EXPORTACIONES		
	PAISES	Toneladas	Miles ptas.	Toneladas	Miles ptas.
Noruega	--	--	--	0,3	326,3
Suecia	--	--	--	0,3	879,1
Suiza	0,5	558,7	0,1	155,1	
Austria	--	--	--	--	94,3
Estados Unidos	--	--	--	--	9,3
Chipre	--	--	--	--	43,9
Singapur	--	--	--	0,1	318,2
Hong-Kong	--	--	--	0,1	181,4
Total 39.24.9090900J	12,8	5.505,2	17,9	21.668,4	
Total 39.24	13,2	5.767,6	23,1	24.625,5	
Partida 39.25					
Posición 39.25.1000000D					
Camerún	--	--	0,5	385,1	
Total 39.25.1000000D	--	--	0,5	385,1	
Posición 39.25.2000000B					
R.F. Alemana	0,8	1.987,9	--	--	
Total 39.25.2000000B	0,8	1.987,9	--	--	
Posición 39.25.9010000E					
R.F. Alemana	--	12,5	--	--	
Total 39.25.9010000E	--	12,5	--	--	
Posición 39.25.9090900I					
Italia	--	162,0	--	--	
Total 39.25.9090900I	--	162,0	--	--	
Total 39.25	0,9	2.162,4	0,5	385,1	
Partida 39.26					
Posición 39.26.1000900D					
Francia	0,1	80,5	--	--	
Países Bajos	0,2	73,4	--	--	
R.F. Alemana	1,2	132,0	--	--	
Italia	--	32,0	--	--	
Estados Unidos	--	0,9	--	--	
Kuwait	--	--	0,1	171,8	
Total 39.26.1000900D	1,5	318,9	0,1	171,8	
Posición 39.26.2000100I					
Francia	0,3	249,5	--	--	
Hong-Kong	27,0	11.910,0	--	--	
Total 39.26.2000100I	27,3	12.159,6	--	--	
Posición 39.26.2000900B					
Francia	--	4.371,3	--	--	
Bélgica y Luxem.	0,1	98,2	--	--	
Países Bajos	--	21,8	--	--	
R.F. Alemana	2,5	1.424,7	--	--	
Italia	2,5	3.222,9	--	--	
Total 39.26.2000900B	5,2	9.138,9	--	--	
Posición 39.26.3000000I					
R.F. Alemana	--	224,1	--	--	
Italia	2,8	798,6	--	--	
Marruecos	--	--	13,2	2.982,4	
Total 39.26.3000000I	2,8	1.022,8	13,2	2.982,4	
Posición 39.26.4000000G					
Francia	--	--	--	149,3	
Países Bajos	--	489,2	--	--	
R.F. Alemana	--	--	0,2	421,3	
Italia	0,2	166,3	--	--	
Portugal	--	--	0,6	1.251,2	
Total 39.26.4000000G	0,2	655,5	0,9	1.821,8	
Posición 39.26.9091190E					
Países Bajos	--	70,3	--	--	
Italia	0,3	156,6	--	--	
Portugal	--	--	0,5	100,0	
Total 39.26.9091190E	0,3	226,9	0,5	100,0	
Posición 39.26.9091990H					
Francia	--	--	0,1	474,8	
R.F. Alemana	0,2	451,7	--	--	
Portugal	--	--	0,3	114,8	
Suecia	1,2	609,8	--	--	
Andorra	--	--	26,4	11.058,8	
Marruecos	--	--	0,8	242,2	
Total 39.26.9091990H	1,4	1.061,4	27,7	11.890,6	
Posición 39.26.9099300B					
R.F. Alemana	--	--	12,9	12.805,6	
Suiza	--	859,3	1,2	1.664,0	

II.6. COMERCIO EXTERIOR POR PRODUCTOS

SECCION 07

PRODUCTOS	IMPORTACIONES		EXPORTACIONES		PRODUCTOS	IMPORTACIONES		EXPORTACIONES		
	PAISES	Toneladas	Miles ptas.	Toneladas		Miles ptas.	PAISES	Toneladas	Miles ptas.	Toneladas
Túnez	-	-	-	1,7	3.360,0	Países Bajos	3,7	1.885,0	-	-
Total 39.26.9099300B ..	-	859,3	-	15,9	17.829,6	Total 40.05.9100090H ..	11,5	6.795,1	-	-
Posición 39.26.9099500G						Posición 40.05.9900300C				
Marruecos	-	-	-	2,0	200,0	Italia	54,7	8.916,3	-	-
Total 39.26.9099500G ..	-	-	-	2,0	200,0	Total 40.05.9900300C ..	54,7	8.916,3	-	-
Posición 39.26.9099600E						Total 40.05	69,3	16.139,4	-	-
Argelia	-	-	-	2,0	826,0	Partida 40.06				
Total 39.26.9099600E ..	-	-	-	2,0	826,0	Posición 40.06.9000000G				
Posición 39.26.9099900I						Francia	-	18,8	-	-
Francia	4,7	7.678,5	-	0,6	2.569,7	Estados Unidos	0,5	619,6	-	-
Bélgica y Luxem.	2,3	472,1	-	0,4	1.852,4	Total 40.06.9000000G ..	0,5	638,4	-	-
Países Bajos	2,3	3.059,3	-	0,4	273,6	Total 40.06	0,5	638,4	-	-
R.F. Alemana	9,6	3.852,8	-	0,9	762,3	Partida 40.07				
Italia	0,7	1.393,2	-	0,3	505,9	Posición 40.07.0000000E				
Reino Unido	1,0	1.212,1	-	9,8	5.957,3	Francia	-	36,5	-	-
Grecia	10,2	5.044,8	-	-	-	Total 40.07.0000000E ..	-	36,5	-	-
Portugal	1,0	446,5	-	0,4	197,8	Total 40.07	-	36,5	-	-
Noruega	7,6	6.631,2	-	-	-	Partida 40.08				
Suecia	-	-	-	1,4	219,4	Posición 40.08.1100090B				
Finlandia	-	-	-	0,1	91,2	Francia	-	49,6	-	-
Suiza	0,5	81,0	-	0,4	425,4	Total 40.08.1100090B ..	-	49,6	-	-
Austria	-	52,1	-	0,5	756,3	Posición 40.08.2190000J				
Andorra	-	-	-	5,3	931,7	Francia	-	0,2	-	70,3
Unión Soviética	-	-	-	2,3	1.850,1	Países Bajos	11,5	4.129,8	-	-
Marruecos	-	-	-	0,4	125,2	Total 40.08.2190000J ..	11,7	4.484,0	-	70,3
Guinea Ecuatorial	-	-	-	2,3	111,4	Posición 40.08.2990000B				
Estados Unidos	-	29,5	-	-	-	Bélgica y Luxem.	57,0	21.668,4	-	-
China	-	116,1	-	-	-	Países Bajos	8,0	3.360,6	-	-
Japón	0,2	740,7	-	-	-	Portugal	11,7	10.056,0	-	-
Taiwan	-	3,1	-	-	-	Estados Unidos	1,5	1.194,7	-	-
Total 39.26.9099900I ..	40,2	30.813,2	25,3	16.629,7	-	Total 40.08.2990000B ..	78,1	36.279,7	-	-
Total 39.26	79,1	56.256,3	87,6	52.451,7	-	Total 40.08	89,9	40.813,3	-	70,3
Total Capítulo 39	9.989,5	1.371.633,0	924,4	216.870,0	-	Partida 40.09				
Capítulo 40: Caucho y manufacturas de caucho						Posición 40.09.1000000A				
Partida 40.01						R.F. Alemana	-	35,3	-	-
Posición 40.01.1000000I						Suiza	0,3	918,3	-	-
Malasia	66,0	5.059,9	-	-	-	Total 40.09.1000000A ..	0,4	953,5	-	-
Total 40.01.1000000I ..	66,0	5.059,9	-	-	-	Posición 40.09.2000000I				
Posición 40.01.3000000E						R.F. Alemana	-	28,7	-	-
Italia	7,2	2.341,1	-	-	-	Suiza	0,1	288,0	-	-
Marruecos	-	-	205,0	25.720,0	-	Total 40.09.2000000I ..	0,1	316,7	-	-
Argelia	-	-	72,4	10.954,5	-	Posición 40.09.3000000G				
Túnez	-	-	100,0	11.851,2	-	R.F. Alemana	-	79,8	-	-
Colombia	-	-	70,0	8.880,0	-	Suecia	-	34,9	-	-
Bolivia	-	-	1,0	70,6	-	Total 40.09.3000000G ..	-	114,7	-	-
Uruguay	-	-	1,0	108,4	-	Posición 40.09.5099000D				
Pakistán	-	-	40,0	4.450,0	-	Francia	0,1	2.130,7	-	-
Total 40.01.3000000E ..	7,2	2.341,1	489,4	62.034,7	-	R.F. Alemana	-	15,9	-	-
Total 40.01	73,2	7.401,1	489,4	62.034,7	-	Italia	0,3	33,0	-	-
Partida 40.02						Reino Unido	-	25,9	-	-
Posición 40.02.1100100E						Canadá	2,1	3.923,1	-	-
Italia	96,6	9.714,8	-	-	-	Total 40.09.5099000D ..	2,5	6.128,7	-	-
Total 40.02.1100100E ..	96,6	9.714,8	-	-	-	Total 40.09	3,0	7.513,6	-	-
Posición 40.02.1900000I						Partida 40.10				
Francia	16,0	1.292,3	-	-	-	Posición 40.10.1000000H				
Italia	42,9	8.297,6	-	-	-	Francia	5,8	6.431,5	-	-
Total 40.02.1900000I ..	58,9	9.589,9	-	-	-	Bélgica y Luxem.	1,0	1.157,9	-	-
Posición 40.02.2000900G						Reino Unido	-	14,3	-	-
Francia	280,4	21.317,2	-	-	-	Total 40.10.1000000H ..	6,8	7.603,7	-	-
Total 40.02.2000900G ..	280,4	21.317,2	-	-	-	Posición 40.10.9100900A				
Total 40.02	435,9	40.621,9	-	-	-	Países Bajos	-	47,5	-	-
Partida 40.05						Estados Unidos	-	25,8	-	-
Posición 40.05.2000000C						Total 40.10.9100900A ..	-	73,3	-	-
Bélgica y Luxem.	1,5	230,4	-	-	-	Posición 40.10.9900000B				
Países Bajos	1,5	177,2	-	-	-	Francia	0,3	865,1	-	-
R.F. Alemana	-	11,7	-	-	-					
Estados Unidos	-	8,8	-	-	-					
Total 40.05.2000000C ..	3,0	428,1	-	-	-					
Posición 40.05.9100090H										
Bélgica y Luxem.	7,8	4.910,1	-	-	-					

II.6. COMERCIO EXTERIOR POR PRODUCTOS

SECCION 07

PRODUCTOS	IMPORTACIONES		EXPORTACIONES		
	PAISES	Toneladas	Miles ptas.	Toneladas	Miles ptas.
Países Bajos	-	-	89,9	-	-
Italia	-	-	22,4	-	-
Reino Unido	-	-	248,0	-	-
Suiza	-	-	42,7	-	-
Total 40.10.9900000B ..	0,4	1.268,1	-	-	-
Total 40.10	7,2	8.945,2	-	-	-
Partida 40.11					
Posición 40.11.1000000G					
Francia	71,1	34.628,4	-	-	-
Bélgica y Luxem.	0,6	344,1	-	-	-
Países Bajos	16,6	5.926,5	-	-	-
R.F. Alemana	12,6	11.132,2	-	-	-
Italia	5,3	3.119,2	-	-	-
Reino Unido	17,2	10.804,6	-	-	-
Irlanda	2,3	1.145,8	-	-	-
Estados Unidos	-	-	18,6	6.042,5	-
Corea del Sur	-	50,0	-	-	-
Total 40.11.1000000G ..	125,7	67.150,8	18,6	6.042,5	-
Posición 40.11.2000100C					
Francia	0,2	128,5	-	-	-
Países Bajos	1,2	358,6	-	-	-
R.F. Alemana	8,5	3.314,4	-	-	-
Reino Unido	3,3	1.689,5	-	-	-
Corea del Sur	14,5	4.774,0	-	-	-
Total 40.11.2000100C ..	27,7	10.265,1	-	-	-
Posición 40.11.2000200A					
Francia	2,6	239,5	-	-	-
Bélgica y Luxem.	1,4	885,9	-	-	-
R.F. Alemana	7,1	2.442,7	-	-	-
Hungría	24,8	6.668,1	-	-	-
Total 40.11.2000200A ..	36,0	10.236,3	-	-	-
Posición 40.11.2000300I					
Francia	52,8	25.101,8	-	-	-
Bélgica y Luxem.	15,6	7.488,3	-	-	-
Países Bajos	47,5	15.032,3	-	-	-
R.F. Alemana	130,2	26.771,8	-	-	-
Italia	16,5	8.966,4	-	-	-
Portugal	-	-	6,9	2.540,8	-
Austria	1,3	568,2	0,4	150,4	-
Polonia	3,8	1.366,6	-	-	-
Checoslovaquia	1,7	627,8	-	-	-
Israel	6,2	1.635,4	-	-	-
Corea del Sur	11,3	3.639,9	-	-	-
Total 40.11.2000300I ..	286,9	91.198,5	7,2	2.691,2	-
Posición 40.11.4000100I					
Francia	63,0	41.194,3	-	-	-
Italia	0,7	314,5	-	-	-
Taiwan	19,1	5.672,9	-	-	-
Total 40.11.4000100I ..	82,8	47.181,7	-	-	-
Posición 40.11.4000200G					
Francia	1,8	1.037,5	-	-	-
Taiwan	2,8	1.016,3	-	-	-
Total 40.11.4000200G ..	4,6	2.053,8	-	-	-
Posición 40.11.5090000I					
Francia	3,9	1.789,4	-	-	-
Taiwan	26,9	12.225,4	-	-	-
Total 40.11.5090000I ..	30,8	14.014,8	-	-	-
Posición 40.11.9100100G					
R.F. Alemana	0,1	65,7	-	-	-
Total 40.11.9100100G ..	0,1	65,7	-	-	-
Posición 40.11.9100200E					
Francia	0,1	43,1	-	-	-
Total 40.11.9100200E ..	0,1	43,1	-	-	-
Posición 40.11.9100300C					
Francia	7,5	1.436,0	7,6	2.658,7	-
Países Bajos	-	-	17,3	5.905,1	-
Italia	-	-	5,5	1.357,3	-
Argelia	-	-	33,2	20.136,0	-
Total 40.11.9100300C ..	7,5	1.436,0	63,5	30.057,1	-
Posición 40.11.9900100I					
Estados Unidos	-	27,6	-	-	-
Total 40.11.9900100I ..	-	27,6	-	-	-
Posición 40.11.9900200G					
Francia	9,7	2.809,9	-	-	-

PRODUCTOS	IMPORTACIONES		EXPORTACIONES		
	PAISES	Toneladas	Miles ptas.	Toneladas	Miles ptas.
R.F. Alemana	-	1,5	1.128,7	-	-
Italia	-	0,4	241,7	-	-
Estados Unidos	-	-	92,2	-	-
Total 40.11.9900200G ..	11,7	4.272,5	-	-	-
Posición 40.11.9900300E					
Francia	17,0	7.449,1	-	-	-
Países Bajos	6,9	4.289,3	-	-	-
R.F. Alemana	7,9	2.235,1	-	-	-
Polonia	11,4	2.872,5	-	-	-
Rumanía	-	57,6	-	-	-
Israel	8,8	3.234,2	-	-	-
Total 40.11.9900300E ..	52,0	20.137,8	-	-	-
Total 40.11	665,8	268.083,6	89,4	38.790,8	-
Partida 40.12					
Posición 40.12.1090190F					
Portugal	12,9	2.407,6	-	-	-
Total 40.12.1090190F ..	12,9	2.407,6	-	-	-
Posición 40.12.1090390B					
R.F. Alemana	7,5	1.958,1	-	-	-
Portugal	0,9	284,4	-	-	-
Total 40.12.1090390B ..	8,4	2.242,5	-	-	-
Posición 40.12.1090490J					
Francia	33,9	2.475,6	-	-	-
R.F. Alemana	6,0	1.320,6	-	-	-
Portugal	168,6	37.145,0	-	-	-
Total 40.12.1090490J ..	208,5	40.941,2	-	-	-
Posición 40.12.2090390J					
Francia	69,4	1.928,0	-	-	-
R.F. Alemana	152,9	2.717,7	-	-	-
Portugal	-	-	18,9	608,6	-
Suiza	31,7	904,4	-	-	-
Austria	-	-	8,4	220,0	-
Total 40.12.2090390J ..	254,0	5.550,1	27,3	828,6	-
Posición 40.12.2090490H					
Francia	79,0	7.167,9	-	-	-
R.F. Alemana	24,0	4.687,3	-	-	-
Italia	16,0	4.441,6	-	-	-
Portugal	-	-	35,3	2.326,6	-
Austria	-	-	27,8	645,0	-
Total 40.12.2090490H ..	119,0	16.296,8	63,1	2.971,6	-
Posición 40.12.9010000G					
Italia	30,1	13.473,5	-	-	-
Total 40.12.9010000G ..	30,1	13.473,5	-	-	-
Posición 40.12.9090000J					
Bélgica y Luxem.	-	1,5	-	-	-
R.F. Alemana	-	0,5	-	-	-
Total 40.12.9090000J ..	-	2,0	-	-	-
Total 40.12	633,0	80.913,7	90,4	3.800,1	-
Partida 40.13					
Posición 40.13.1010000C					
Italia	0,7	483,4	-	-	-
Austria	5,4	2.610,2	-	-	-
Total 40.13.1010000C ..	6,1	3.093,5	-	-	-
Posición 40.13.1090000F					
Italia	1,6	763,0	-	-	-
Suiza	0,2	80,3	-	-	-
Austria	1,8	983,3	-	-	-
Total 40.13.1090000F ..	3,6	1.826,7	-	-	-
Posición 40.13.2000000C					
Francia	1,2	614,7	-	-	-
Taiwan	24,3	15.785,5	-	-	-
Total 40.13.2000000C ..	25,5	16.400,2	-	-	-
Posición 40.13.9010100D					
Francia	8,6	4.526,8	-	-	-
Italia	0,2	164,8	-	-	-
Taiwan	62,2	32.824,5	-	-	-
Total 40.13.9010100D ..	71,0	37.516,2	-	-	-
Posición 40.13.9010200B					
Italia	-	35,5	-	-	-
Hungría	2,1	403,8	-	-	-
Total 40.13.9010200B ..	2,2	439,4	-	-	-

II.6. COMERCIO EXTERIOR POR PRODUCTOS

SECCION 07

PRODUCTOS	IMPORTACIONES		EXPORTACIONES	
	PAISES	Toneladas	Miles ptas.	Toneladas
Posición 40.13.9090100G				
Francia	-	26,6	-	-
R.F. Alemana	-	28,7	-	-
Taiwan	1,1	485,4	-	-
Total 40.13.9090100G ..	1,2	540,7	-	-
Posición 40.13.9090200E				
Italia	0,1	65,2	-	-
Portugal	-	-	-	10,4
Austria	0,2	200,7	-	-
Estados Unidos	-	18,3	-	-
Total 40.13.9090200E ...	0,3	284,2	-	10,4
Total 40.13	109,8	60.100,9	-	10,4
Partida 40.14				
Posición 40.14.1000000D				
Italia	-	-	2,1	4.635,8
Total 40.14.1000000D ..	-	-	2,1	4.635,8
Posición 40.14.9090900I				
Suiza	-	70,0	-	-
Total 40.14.9090900I ...	-	70,0	-	-
Total 40.14	-	70,0	2,1	4.635,8
Partida 40.15				
Posición 40.15.1910100J				
Hong-Kong	10,9	4.157,4	-	-
Total 40.15.1910100J ...	10,9	4.157,4	-	-
Posición 40.15.1910900C				
Grecia	-	-	-	36,0
Portugal	8,9	1.565,5	-	-
Arabia Saudita	-	-	-	24,2
Total 40.15.1910900C ..	8,9	1.565,5	-	60,2
Posición 40.15.1990000E				
Portugal	-	-	0,3	321,4
Noruega	-	-	0,8	325,5
Andorra	-	-	-	174,4
Taiwan	6,8	1.995,3	-	-
Total 40.15.1990000E ...	6,8	1.995,3	1,2	821,2
Posición 40.15.9000000F				
R.F. Alemana	0,1	14,6	-	-
Total 40.15.9000000F ...	0,1	14,6	-	-
Total 40.15	26,8	7.732,7	1,2	881,4
Partida 40.16				
Posición 40.16.1090000C				
Reino Unido	-	44,0	-	-
Estados Unidos	0,3	672,6	-	-
Total 40.16.1090000C ..	0,3	716,6	-	-
Posición 40.16.9100000D				
R.F. Alemana	0,2	28,1	-	-
Italia	7,9	1.682,5	-	-
Canadá	61,2	14.560,8	-	-
Total 40.16.9100000D ..	69,3	16.271,4	-	-
Posición 40.16.9390000C				
Francia	1,5	8.975,9	-	-
Países Bajos	-	28,6	-	32,1
R.F. Alemana	0,4	2.490,5	-	-
Italia	-	170,8	-	-
Portugal	-	40,4	-	-
Suecia	2,1	1.442,2	-	-
Suiza	-	27,3	-	-
Marruecos	-	-	-	83,6
Total 40.16.9390000C ..	4,0	13.175,7	-	115,7
Posición 40.16.9990000G				
Francia	-	620,9	-	-
Bélgica y Luxem.	0,8	27,3	-	-
Países Bajos	-	215,3	-	-
R.F. Alemana	0,3	165,4	0,5	793,2
Italia	0,3	1.224,5	-	-
Reino Unido	-	435,4	-	-
Portugal	0,4	161,9	-	-
Andorra	-	-	-	51,3
Marruecos	-	-	-	47,8

PRODUCTOS	IMPORTACIONES		EXPORTACIONES	
	PAISES	Toneladas	Miles ptas.	Toneladas
Estados Unidos	0,8	2.519,4	-	-
Perz	-	-	-	145,4
Tailandia	33,0	3.565,0	-	-
Japón	0,3	362,2	-	-
Total 40.16.9990000G ..	35,9	9.297,4	0,6	1.037,6
Total 40.16	109,6	39.461,1	0,6	1.153,3
Partida 40.17				
Posición 40.17.0099000E				
R.F. Alemana	1,8	3.136,5	-	-
Total 40.17.0099000E ...	1,8	3.136,5	-	-
Total 40.17	1,8	3.136,5	-	-
Total Capítulo 40	2.225,8	581.607,8	673,2	111.376,8
TOTAL SECCION 07 ...	12.215,3	1.953.240,8	1.597,6	328.246,8

II.6. COMERCIO EXTERIOR POR PRODUCTOS

SECCION 08

PRODUCTOS	IMPORTACIONES		EXPORTACIONES	
	PAISES	Toneladas	Miles ptas.	Toneladas

SECCION 08: PIELS, CUEROS, PELETERIA Y MANUFACTURAS DE ESTAS MATERIAS; ARTICULOS DE GUARNICIONERIA O DE TALABARTERIA; ARTICULOS DE VIAJE, BOLSOS DE MANO Y CONTINENTES SIMILARES; MANUFACTURAS DE TRIPA

Capítulo 41: Pielés (excepto la peletería) y cueros

Partida 41.01

Posición 41.01.1010000F

Italia	2,2	317,4	-	-
Marruecos	91,3	25.750,6	-	-
Túnez	4,1	837,0	-	-
Libia	63,6	9.840,2	-	-
Líbano	136,8	23.928,8	-	-
Australia	236,4	57.686,1	-	-
Total 41.01.1010000F	534,3	118.360,1	-	-

Posición 41.01.1090000I

Estados Unidos	450,6	76.605,3	-	-
Líbano	93,5	16.467,0	-	-
Total 41.01.1090000I	544,1	93.072,3	-	-

Posición 41.01.2100000E

Francia	936,3	203.744,1	-	-
Bélgica y Luxem.	247,0	59.565,1	-	-
Países Bajos	234,3	55.808,6	-	-
R.F. Alemana	148,8	19.225,1	-	-
Italia	70,9	5.904,4	-	-
Reino Unido	680,7	139.889,3	-	-
Libia	371,1	59.870,9	-	-
Líbano	352,1	61.251,6	-	-
Australia	890,0	203.912,0	-	-
Total 41.01.2100000E	3.931,2	809.171,2	-	-

Posición 41.01.2200000D

Francia	24,0	4.024,0	-	-
Países Bajos	23,9	4.552,2	-	-
R.F. Alemana	2.137,2	264.330,8	-	-
Italia	670,3	61.396,2	-	-
Dinamarca	29,6	4.719,2	-	-
Finlandia	23,9	3.706,5	-	-
Austria	549,5	61.637,3	-	-
Estados Unidos	37,6	6.453,5	-	-
Total 41.01.2200000D	3.496,0	410.819,6	-	-

Posición 41.01.2900000G

Francia	117,6	15.555,4	-	-
R.F. Alemana	46,8	2.995,9	-	-
Italia	165,0	21.224,7	-	-
Reino Unido	22,1	5.125,6	-	-
Dinamarca	23,1	3.538,6	-	-
Uganda	9,2	2.123,2	-	-
Tanzania	18,4	3.628,4	-	-
Líbano	178,7	30.571,1	-	-
Australia	41,8	9.693,3	-	-
Total 41.01.2900000G	622,6	94.456,2	-	-

Posición 41.01.3010000B

Italia	24,0	1.628,7	-	-
Sudán	4,2	2.024,4	-	-
Kenia	48,0	10.860,9	-	-
Uganda	27,2	6.455,8	-	-
Tanzania	43,2	9.743,1	-	-
Uruguay	11,0	3.789,5	-	-
Argentina	19,8	4.471,0	-	-
Líbano	76,5	14.284,4	-	-
Total 41.01.3010000B	254,0	53.257,9	-	-

Posición 41.01.3090000E

Países Bajos	22,7	4.741,8	-	-
R.F. Alemana	48,0	6.798,3	-	-
Reino Unido	42,1	7.811,6	-	-
Austria	94,6	10.672,2	-	-
Uganda	8,7	2.057,4	-	-
Estados Unidos	477,8	88.029,5	-	-
Canadá	19,4	3.916,7	-	-
Brasil	19,6	2.038,1	-	-
Uruguay	18,0	2.468,2	-	-
Argentina	139,5	24.587,3	-	-
Australia	39,7	7.977,7	-	-
Total 41.01.3090000E	930,1	161.098,7	-	-

Total 41.01	10.312,3	1.740.236,0	-	-
-------------	----------	-------------	---	---

PRODUCTOS	IMPORTACIONES		EXPORTACIONES	
	PAISES	Toneladas	Miles ptas.	Toneladas

Partida 41.02

Posición 41.02.1010000E

Francia	-	-	276,5	202.423,9
Portugal	-	-	1,9	2.000,0
Chile	2,0	932,3	-	-
Total 41.02.1010000E	2,0	932,3	278,4	204.423,9

Posición 41.02.1090000H

Reino Unido	20,0	3.849,0	-	-
Portugal	-	-	7,2	2.825,0
Sudán	-	25,7	-	-
Total 41.02.1090000H	20,0	3.874,7	7,2	2.825,0

Posición 41.02.2900000F

Malí	3,4	2.130,1	-	-
Total 41.02.2900000F	3,4	2.130,1	-	-

Total 41.02	25,4	6.937,1	285,5	207.248,9
-------------	------	---------	-------	-----------

Partida 41.03

Posición 41.03.1010000D

Italia	-	-	9,3	17.165,4
Marruecos	2,1	209,0	-	-
Total 41.03.1010000D	2,1	209,0	9,3	17.165,4

Posición 41.03.1090000G

Malí	1,6	1.012,7	-	-
Total 41.03.1090000G	1,6	1.012,7	-	-

Posición 41.03.9000000I

Argentina	36,0	7.134,0	-	-
Australia	7,5	11.790,0	-	-
Total 41.03.9000000I	43,5	18.924,0	-	-

Total 41.03	47,2	20.145,8	9,3	17.165,4
-------------	------	----------	-----	----------

Partida 41.04

Posición 41.04.1030000I

R.F. Alemana	42,9	10.931,4	-	-
Italia	40,3	12.123,4	-	-
Portugal	0,8	203,2	-	-
Hungría	20,0	7.508,4	-	-
Marruecos	823,8	301.424,1	-	-
Etiopía	16,4	3.576,5	-	-
Kenia	68,5	16.509,1	-	-
Estados Unidos	231,0	88.145,1	-	-
Brasil	531,5	195.729,0	-	-
Chile	1,0	2.073,1	-	-
Bolivia	110,4	24.814,9	-	-
Uruguay	135,0	19.850,3	-	-
Argentina	611,1	148.424,2	-	-
Bangladesh	100,8	61.376,3	-	-
Australia	403,4	144.011,9	-	-
Total 41.04.1030000I	3.136,9	1.036.701,0	-	-

Posición 41.04.1091190D

Kenia	10,6	13.553,4	-	-
Brasil	99,7	99.040,2	-	-
Bolivia	7,2	9.193,2	-	-
Líbano	3,2	2.908,7	-	-
Pakistán	4,9	7.587,2	-	-
Bangladesh	40,5	79.013,2	-	-
Total 41.04.1091190D	166,1	211.295,8	-	-

Posición 41.04.1091990G

Francia	0,5	1.033,6	4,9	10.203,0
Total 41.04.1091990G	0,5	1.033,6	4,9	10.203,0

Posición 41.04.1099100E

Brasil	17,6	10.806,8	-	-
Argentina	18,5	26.055,4	-	-
Total 41.04.1099100E	36,1	36.862,2	-	-

Posición 41.04.1099900H

R.F. Alemana	0,6	283,9	-	-
Italia	-	324,4	-	-
Kenia	15,2	16.258,6	-	-
Argentina	0,5	977,4	-	-
India	1,2	3.331,8	-	-
Total 41.04.1099900H	17,6	21.176,0	-	-

Posición 41.04.2210000I

Francia	248,1	90.258,9	-	-
Bélgica y Luxem.	15,9	3.975,5	-	-
Países Bajos	86,0	37.502,1	-	-

II.6. COMERCIO EXTERIOR POR PRODUCTOS

SECCION 08

PRODUCTOS	IMPORTACIONES		EXPORTACIONES		
	PAISES	Toneladas	Miles ptas.	Toneladas	Miles ptas.
R.F. Alemana	691,5	348.792,9	0,7	647,8	
Italia	544,4	191.253,2	-	-	
Reino Unido	199,5	68.272,3	-	-	
Kenia	59,0	15.189,2	-	-	
Estados Unidos	173,2	66.555,0	-	-	
Brasil	953,2	302.959,9	-	-	
Chile	16,0	5.087,2	-	-	
Bolivia	235,2	57.218,8	-	-	
Uruguay	283,5	57.491,4	-	-	
Argentina	676,9	118.561,1	-	-	
Líbano	31,5	18.167,8	-	-	
Corea del Sur	18,0	4.076,4	-	-	
Australia	518,6	192.939,5	-	-	
Total 41.04.221000I	4.750,5	1.578.301,2	0,7	647,8	
Posición 41.04.2290100J					
Italia	4,9	7.558,7	-	-	
Total 41.04.2290100J	4,9	7.558,7	-	-	
Posición 41.04.2290900C					
Francia	-	-	1,1	2.164,0	
Total 41.04.2290900C	-	-	1,1	2.164,0	
Posición 41.04.2900200J					
Italia	22,9	18.824,1	-	-	
Total 41.04.2900200J	22,9	18.824,1	-	-	
Posición 41.04.2900900E					
Francia	-	-	1,1	2.352,0	
Italia	0,3	347,1	-	-	
Taiwan	-	-	-	108,5	
Total 41.04.2900900E	0,3	347,1	1,1	2.460,5	
Posición 41.04.3111900H					
Italia	5,7	2.481,4	-	-	
Brasil	9,8	8.513,5	-	-	
Uruguay	1,1	825,8	-	-	
Total 41.04.3111900H	16,7	11.820,7	-	-	
Posición 41.04.3119100G					
Italia	1,3	4.036,5	-	-	
Total 41.04.3119100G	1,3	4.036,5	-	-	
Posición 41.04.3119900J					
Francia	0,4	906,8	1,6	3.434,4	
Italia	148,3	399.914,6	6,0	13.007,6	
Portugal	-	-	10,5	43.380,6	
Brasil	1,0	3.066,3	-	-	
Argentina	3,3	8.431,8	-	-	
Total 41.04.3119900J	153,1	412.319,5	18,2	59.822,6	
Posición 41.04.3130100B					
Francia	-	61,9	1,8	3.836,0	
Total 41.04.3130100B	-	61,9	1,8	3.836,0	
Posición 41.04.3130900E					
Francia	84,0	183.650,8	13,0	29.435,7	
Países Bajos	6,5	7.870,2	-	-	
R.F. Alemana	-	-	-	236,9	
Italia	35,0	35.373,9	1,9	1.746,5	
Portugal	14,0	16.286,7	2,0	1.663,4	
Suecia	-	-	-	45,5	
Panamá	-	36,0	-	-	
Brasil	55,0	67.794,2	-	-	
Argentina	1,0	3.031,7	-	-	
India	3,5	6.059,4	-	-	
Bangladesh	9,0	17.938,6	-	-	
Total 41.04.3130900E	207,9	338.041,4	17,0	33.128,0	
Posición 41.04.3910900A					
Francia	4,0	5.339,8	-	-	
R.F. Alemana	-	158,5	-	-	
Italia	11,7	37.398,9	-	-	
Reino Unido	-	113,5	-	-	
Portugal	0,4	1.100,1	1,9	4.043,7	
Argentina	1,6	3.561,4	-	-	
India	0,4	1.306,6	-	-	
Bangladesh	9,5	19.412,3	-	-	
Total 41.04.3910900A	27,8	68.391,1	1,9	4.043,7	
Total 41.04	8.542,5	3.746.770,9	46,6	116.305,5	
Partida 41.05					
Posición 41.05.1210100H					
Marruecos	-	-	4,5	17.567,6	
Nigeria	1,5	1.143,8	-	-	
Total 41.05.1210100H	1,5	1.143,8	4,5	17.567,6	

PRODUCTOS	IMPORTACIONES		EXPORTACIONES		
	PAISES	Toneladas	Miles ptas.	Toneladas	Miles ptas.
Posición 41.05.1290185B					
Italia	-	23,0	9.321,2	-	-
Total 41.05.1290185B	-	23,0	9.321,2	-	-
Posición 41.05.2000900C					
Francia	-	-	99,1	-	-
Italia	0,1	1.317,4	-	-	-
Reino Unido	1,1	8.636,4	-	-	-
Total 41.05.2000900C	-	1,2	10.053,0	-	-
Total 41.05	-	25,7	20.518,0	4,5	17.567,6
Partida 41.06					
Posición 41.06.1200100I					
Marruecos	-	2,8	2.070,5	-	-
Total 41.06.1200100I	-	2,8	2.070,5	-	-
Posición 41.06.1200900B					
Pakistán	-	2,5	7.147,2	-	-
Total 41.06.1200900B	-	2,5	7.147,2	-	-
Posición 41.06.2000000A					
Pakistán	-	-	135,9	-	-
Total 41.06.2000000A	-	-	135,9	-	-
Total 41.06	-	5,3	9.353,7	-	-
Partida 41.07					
Posición 41.07.1010900A					
Italia	-	4,8	947,8	-	-
Hong-Kong	-	9,5	8.823,5	-	-
Total 41.07.1010900A	-	14,3	9.771,3	-	-
Posición 41.07.1090000C					
Francia	-	5,4	6.641,5	-	-
Italia	-	0,2	1.054,1	-	-
Total 41.07.1090000C	-	5,6	7.695,6	-	-
Posición 41.07.9090900G					
Francia	-	0,9	2.638,0	0,6	2.129,6
Total 41.07.9090900G	-	0,9	2.638,0	0,6	2.129,6
Total 41.07	-	20,9	20.104,8	0,6	2.129,6
Partida 41.08					
Posición 41.08.0090000D					
Francia	-	-	-	-	27,1
Italia	-	-	60,2	-	-
Total 41.08.0090000D	-	-	60,2	-	27,1
Total 41.08	-	-	60,2	-	27,1
Partida 41.09					
Posición 41.09.0000100J					
Italia	-	-	18,8	-	-
Total 41.09.0000100J	-	-	18,8	-	-
Posición 41.09.0000900C					
Francia	-	-	51,6	-	-
Italia	4,4	9.473,6	-	-	-
Portugal	-	-	-	0,9	1.303,8
Total 41.09.0000900C	-	4,4	9.525,2	0,9	1.303,8
Total 41.09	-	4,4	9.544,0	0,9	1.303,8
Partida 41.11					
Posición 41.11.0000000H					
Francia	-	-	33,3	-	-
Total 41.11.0000000H	-	-	33,3	-	-
Total 41.11	-	-	33,3	-	-
Total Capítulo 41	-	18.983,7	5.573.703,9	347,4	361.747,7
Capítulo 42: Manufacturas de cuero; artículos de guarnicionería y de ta'abartería; artículos de viaje, bolsos de mano y continentes similares; manufacturas de tripa					
Partida 42.01					
Posición 42.01.0000000I					
Bélgica y Luxem.	-	0,5	957,5	-	-

II.6. COMERCIO EXTERIOR POR PRODUCTOS

SECCION 08

PRODUCTOS	IMPORTACIONES		EXPORTACIONES		
	PAISES	Toneladas	Miles ptas.	Toneladas	Miles ptas.
México	-	-	14,8	-	-
Total 42.01.00000001	0,5	972,4	-	-	-
Total 42.01	0,5	972,4	-	-	-
Partida 42.02					
Posición 42.02.1110190B					
Italia	-	356,8	-	-	-
Grecia	-	-	0,9	3.062,4	-
Total 42.02.1110190B	-	356,8	0,9	3.062,4	-
Posición 42.02.1110990E					
Países Bajos	-	21,7	-	-	-
Total 42.02.1110990E	-	21,7	-	-	-
Posición 42.02.1190990H					
Portugal	-	-	-	28,5	-
Total 42.02.1190990H	-	-	-	28,5	-
Posición 42.02.1211000A					
Países Bajos	-	81,0	-	-	-
Italia	-	390,8	-	-	-
Andorra	-	-	-	100,0	-
Total 42.02.1211000A	-	471,8	-	100,0	-
Posición 42.02.1219000C					
Italia	0,6	375,8	-	-	-
Total 42.02.1219000C	0,6	375,8	-	-	-
Posición 42.02.1250000C					
Estados Unidos	0,3	193,9	-	-	-
Total 42.02.1250000C	0,3	193,9	-	-	-
Posición 42.02.1299090G					
Italia	-	155,6	-	-	-
Total 42.02.1299090G	-	155,6	-	-	-
Posición 42.02.2100190B					
Francia	-	47,4	-	-	-
R.F. Alemana	-	64,8	-	-	-
Italia	-	370,0	-	-	-
Reino Unido	-	-	0,2	538,9	-
Dinamarca	-	-	0,1	504,7	-
Grecia	-	-	1,7	3.915,0	-
Portugal	-	-	-	308,2	-
Suecia	-	-	0,2	876,0	-
Andorra	-	-	0,6	2.676,6	-
Marruecos	0,5	404,7	-	-	-
Estados Unidos	-	-	-	302,1	-
Canadá	-	-	-	102,1	-
Total 42.02.2100190B	0,6	886,9	3,0	9.223,7	-
Posición 42.02.2100990E					
Francia	-	9,9	-	-	-
Italia	-	40,6	-	-	-
Total 42.02.2100990E	-	50,6	-	-	-
Posición 42.02.2210000J					
Portugal	0,1	414,0	-	-	-
Total 42.02.2210000J	0,1	414,0	-	-	-
Posición 42.02.2290090D					
Francia	-	-	2,9	4.494,8	-
Bélgica y Luxem.	-	-	-	62,4	-
Italia	-	26,5	-	-	-
Reino Unido	-	-	-	18,1	-
Portugal	-	5,8	-	118,0	-
Andorra	-	-	-	490,7	-
Japón	-	-	-	290,1	-
Total 42.02.2290090D	-	32,3	3,0	5.474,1	-
Posición 42.02.2900000E					
Países Bajos	-	42,5	-	-	-
Italia	-	281,7	-	-	-
Grecia	-	-	-	5,4	-
Total 42.02.2900000E	-	324,2	-	5,4	-
Posición 42.02.3100190J					
R.F. Alemana	-	155,3	-	67,4	-
Italia	-	10,4	-	-	-
Reino Unido	-	32,1	-	-	-
Grecia	-	-	-	329,1	-
Marruecos	-	93,3	-	-	-
Canadá	-	-	-	6,9	-
Total 42.02.3100190J	-	291,0	0,1	403,4	-

PRODUCTOS	IMPORTACIONES		EXPORTACIONES		
	PAISES	Toneladas	Miles ptas.	Toneladas	Miles ptas.
Posición 42.02.3100290H					
Italia	-	-	11,3	-	-
Total 42.02.3100290H	-	-	11,3	-	-
Posición 42.02.3100990C					
Países Bajos	-	0,9	-	-	-
Dinamarca	-	-	-	0,4	965,4
Total 42.02.3100990C	-	0,9	-	0,4	965,4
Posición 42.02.3210000H					
Reino Unido	-	164,7	-	-	-
Grecia	-	-	-	14,4	-
Total 42.02.3210000H	-	164,7	-	14,4	-
Posición 42.02.3290090B					
Países Bajos	0,4	1.069,7	-	-	-
Total 42.02.3290090B	0,4	1.069,7	-	-	-
Posición 42.02.3900090D					
Dinamarca	-	-	-	0,2	311,9
Total 42.02.3900090D	-	-	-	0,2	311,9
Posición 42.02.9110990H					
Reino Unido	-	57,6	-	-	-
Taiwan	0,1	168,5	-	-	-
Total 42.02.9110990H	0,1	226,1	-	-	-
Posición 42.02.9211000D					
Italia	-	25,6	-	-	-
Reino Unido	0,2	856,3	-	-	-
Total 42.02.9211000D	0,2	882,0	-	-	-
Posición 42.02.9219000F					
R.F. Alemana	-	226,0	-	-	-
Total 42.02.9219000F	-	226,0	-	-	-
Posición 42.02.9291090H					
Bélgica y Luxem.	1,4	1.236,4	-	-	-
Países Bajos	-	4,8	-	-	-
Reino Unido	0,3	1.373,6	-	-	-
Andorra	-	-	-	16,8	-
Argentina	-	208,2	-	-	-
Total 42.02.9291090H	1,8	2.823,0	-	16,8	-
Posición 42.02.9990900B					
Portugal	-	-	-	19,7	-
Total 42.02.9990900B	-	-	-	19,7	-
Total 42.02	4,4	8.978,4	7,7	19.625,6	-
Partida 42.03					
Posición 42.03.1000000E					
Francia	-	-	0,3	2.904,0	-
Bélgica y Luxem.	-	-	3,0	28.664,1	-
R.F. Alemana	0,2	1.435,8	-	-	-
Reino Unido	0,3	1.160,5	-	-	-
Portugal	-	121,4	-	-	-
Suiza	-	179,6	-	-	-
Andorra	-	-	0,3	5.257,8	-
Marruecos	3,6	7.812,6	-	-	-
Pakistán	12,4	43.376,1	-	50,0	-
China	-	1.006,1	-	-	-
Japón	-	-	0,3	6.292,6	-
Hong-Kong	-	-	-	420,0	-
Países no precisados ..	-	-	0,4	10.191,4	-
Total 42.03.1000000E	16,6	55.092,1	4,3	53.779,8	-
Posición 42.03.2100000B					
Reino Unido	-	22,9	-	-	-
Pakistán	0,5	1.696,0	-	-	-
Filipinas	0,5	1.728,8	-	-	-
Taiwan	0,1	314,0	-	-	-
Total 42.03.2100000B	1,1	3.761,7	-	-	-
Posición 42.03.2910000B					
Francia	1,4	2.781,3	-	-	-
R.F. Alemana	0,2	33,8	-	-	-
Italia	-	17,9	-	-	-
China	13,9	2.363,8	-	-	-
Hong-Kong	27,6	12.306,7	-	-	-
Macao	201,2	127.281,3	-	-	-
Total 42.03.2910000B	244,2	144.784,8	-	-	-
Posición 42.03.2999000F					
Suiza	-	-	-	597,5	-
Marruecos	-	253,3	-	-	-
Total 42.03.2999000F	-	253,3	-	597,5	-

II.6. COMERCIO EXTERIOR POR PRODUCTOS

SECCION 08

PRODUCTOS	IMPORTACIONES		EXPORTACIONES	
	PAISES	Toneladas	Miles ptas.	Toneladas
Posición 42.03.3000090B				
R.F. Alemana	0,1	93,3	0,7	960,0
Italia	0,2	1.763,8	—	—
Grecia	—	—	—	7,3
Portugal	—	—	—	22,5
Marruecos	4,6	2.645,3	—	—
México	0,9	2.206,2	—	—
Total 42.03.3000090B	5,8	6.708,6	0,7	989,8
Total 42.03	267,8	210.600,4	5,0	55.367,1
Partida 42.05				
Posición 42.05.0000100C				
Francia	—	—	0,2	351,0
R.F. Alemana	—	—	0,1	199,6
Italia	—	—	0,2	328,5
Reino Unido	—	—	—	85,8
Estados Unidos	—	—	0,8	722,3
Japón	—	—	0,4	1.012,8
Total 42.05.0000100C	—	—	1,8	2.699,9
Posición 42.05.0000900F				
Bélgica y Luxem.	—	38,4	—	10,9
Países Bajos	—	—	0,2	289,0
R.F. Alemana	—	—	0,4	420,6
Italia	—	278,1	0,5	633,6
Reino Unido	—	73,4	0,1	125,7
Grecia	—	—	0,5	763,9
Noruega	—	—	—	20,3
Suecia	—	—	—	47,0
Suiza	—	—	—	31,5
Austria	—	—	—	117,5
Chipre	—	—	—	116,8
India	—	7,4	—	—
Singapur	—	—	0,2	209,0
Japón	—	—	0,2	215,3
Taiwan	—	—	0,3	465,9
Hong-Kong	—	—	1,4	1.681,0
Total 42.05.0000900F	—	397,3	4,0	5.147,9
Total 42.05	—	397,3	5,8	7.847,8
Partida 42.06				
Posición 42.06.1000000B				
Francia	0,2	27.806,6	—	670,3
Italia	0,5	30.484,2	—	2.278,5
Total 42.06.1000000B	0,7	58.290,8	—	2.948,8
Total 42.06	0,7	58.290,8	—	2.948,8
Total Capítulo 42	273,4	279.239,3	18,5	85.769,3
Capítulo 43: Peletería y confecciones de peletería: peletería artificial o ficticia				
Partida 43.01				
Posición 43.01.8090000B				
Australia	—	77,0	—	—
Total 43.01.8090000B	—	77,0	—	—
Total 43.01	—	77,0	—	—
Partida 43.02				
Posición 43.02.1100000D				
Países Bajos	—	605,0	—	—
Total 43.02.1100000D	—	605,0	—	—
Posición 43.02.1300000B				
Francia	—	—	—	7,5
Total 43.02.1300000B	—	—	—	7,5
Posición 43.02.1930000J				
Países Bajos	—	50,1	—	—
Total 43.02.1930000J	—	50,1	—	—
Posición 43.02.1990100E				
Italia	—	—	0,4	3.057,7
Total 43.02.1990100E	—	—	0,4	3.057,7
Posición 43.02.1990900H				
Francia	—	—	—	34,8
R.F. Alemana	—	—	—	44,7

PRODUCTOS	IMPORTACIONES		EXPORTACIONES	
	PAISES	Toneladas	Miles ptas.	Toneladas
Italia	—	—	0,6	2.089,3
Total 43.02.1990900H	—	—	0,6	2.168,8
Total 43.02	—	655,0	1,0	5.233,9
Partida 43.03				
Posición 43.03.1090190D				
Bélgica y Luxem.	—	—	0,2	3.453,4
Países Bajos	—	2.029,4	—	—
Reino Unido	—	90,1	—	—
Portugal	—	—	—	1.690,1
Noruega	—	—	—	298,0
Suiza	—	417,8	—	661,9
Japón	—	—	0,2	4.483,0
Total 43.03.1090190D	—	2.537,3	0,5	10.586,4
Posición 43.03.1090990G				
Reino Unido	—	—	0,2	2.767,1
Total 43.03.1090990G	—	—	0,2	2.767,1
Posición 43.03.9000900H				
Francia	—	—	—	1.670,0
Total 43.03.9000900H	—	—	—	1.670,0
Total 43.03	—	2.537,3	0,7	15.023,5
Partida 43.04				
Posición 43.04.0000100C				
Bélgica y Luxem.	25,7	16.913,6	—	—
Reino Unido	2,2	1.429,3	—	—
Total 43.04.0000100C	27,9	18.342,9	—	—
Total 43.04	27,9	18.342,9	—	—
Total Capítulo 43	28,0	21.612,2	1,7	20.257,4
TOTAL SECCION 08	19.285,1	5.874.555,4	367,7	467.794,5

II.6. COMERCIO EXTERIOR POR PRODUCTOS

SECCION 09

PRODUCTOS	IMPORTACIONES		EXPORTACIONES	
	PAISES	Toneladas	Miles ptas.	Toneladas
SECCION 09: MADERA, CARBON VEGETAL Y MANUFACTURAS DE MADERA; CORCHO Y MANUFACTURAS DE CORCHO; MANUFACTURAS DE ESPARTERIA O DE CESTERIA				
Capítulo 44: Madera, carbón vegetal y manufacturas de madera				
Partida 44.01				
Posición 44.01.3010900J				
Francia	2,4	71,9	-	-
Total 44.01.3010900J	2,4	71,9	-	-
Posición 44.01.3090900C				
Francia	0,3	3,2	-	-
Total 44.01.3090900C	0,3	3,2	-	-
Total 44.01	2,7	75,1	-	-
Partida 44.03				
Posición 44.03.1091000C				
Portugal	22,8	735,3	-	-
Total 44.03.1091000C	22,8	735,3	-	-
Posición 44.03.2000100I				
Francia	93,8	712,5	-	-
Total 44.03.2000100I	93,8	712,5	-	-
Posición 44.03.3430100G				
Camerún	1.482,2	73.749,4	-	-
Total 44.03.3430100G	1.482,2	73.749,4	-	-
Posición 44.03.3450100B				
Zaire	4,8	226,4	-	-
Total 44.03.3450100B	4,8	226,4	-	-
Posición 44.03.3490100D				
Camerún	1.461,6	67.966,0	-	-
Rep. Centroafricana	357,6	16.216,9	-	-
Congo	2.027,4	96.990,0	-	-
Zaire	341,8	16.020,7	-	-
Total 44.03.3490100D	4.188,3	197.193,7	-	-
Posición 44.03.9100100C				
Francia	23,0	152,2	-	-
Total 44.03.9100100C	23,0	152,2	-	-
Posición 44.03.9200100B				
Francia	96,0	1.419,3	-	-
R.F. Alemana	24,0	763,2	-	-
Total 44.03.9200100B	120,0	2.182,5	-	-
Posición 44.03.9200200J				
Francia	73,2	3.365,4	-	-
Italia	454,8	27.902,8	-	-
Total 44.03.9200200J	528,0	31.268,2	-	-
Posición 44.03.9910100C				
Francia	5.617,6	54.609,7	-	-
R.F. Alemana	23,0	182,4	-	-
Total 44.03.9910100C	5.640,6	54.792,1	-	-
Posición 44.03.9990100F				
Francia	621,0	6.653,6	-	-
Portugal	93,0	1.154,9	48,7	464,6
Liberia	78,8	2.331,2	-	-
Total 44.03.9990100F	792,8	10.139,8	48,7	464,6
Total 44.03	12.896,4	371.152,1	48,7	464,6
Partida 44.04				
Posición 44.04.1000900C				
Países Bajos	10,0	114,0	-	-
Total 44.04.1000900C	10,0	114,0	-	-
Posición 44.04.2000900A				
Francia	0,5	16,9	-	-
Total 44.04.2000900A	0,5	16,9	-	-
Total 44.04	10,5	130,9	-	-
Partida 44.05				
Posición 44.05.0000000C				
Países Bajos	7,1	386,7	-	-

PRODUCTOS	IMPORTACIONES		EXPORTACIONES	
	PAISES	Toneladas	Miles ptas.	Toneladas
Total 44.05.0000000C	7,1	386,7	-	-
Total 44.05	7,1	386,7	-	-
Partida 44.07				
Posición 44.07.1050000H				
Suecia	9,9	1.010,3	-	-
Total 44.07.1050000H	9,9	1.010,3	-	-
Posición 44.07.1079000E				
Portugal	427,2	8.026,1	-	-
Total 44.07.1079000E	427,2	8.026,1	-	-
Posición 44.07.1093200C				
Portugal	2.335,2	44.029,8	-	-
Suecia	166,3	9.592,3	-	-
Chile	1.231,9	29.533,4	-	-
Total 44.07.1093200C	3.733,5	83.155,5	-	-
Posición 44.07.1093300A				
Portugal	161,8	3.034,1	-	-
Suecia	7.699,0	433.090,4	-	-
Unión Soviética	1.469,8	63.313,6	-	-
Estados Unidos	180,3	15.166,3	-	-
Chile	1.112,1	26.026,6	-	-
Total 44.07.1093300A	10.623,1	540.631,0	-	-
Posición 44.07.1099200G				
Portugal	23,3	533,7	-	-
Estados Unidos	689,2	43.338,6	-	-
Total 44.07.1099200G	712,5	43.872,2	-	-
Posición 44.07.1099300E				
Francia	122,6	3.277,3	-	-
Suecia	52,4	3.135,9	-	-
Estados Unidos	1.329,3	94.323,8	-	-
Canadá	261,6	14.959,8	-	-
Chile	147,7	6.087,8	-	-
Total 44.07.1099300E	1.913,6	121.784,7	-	-
Posición 44.07.2190900H				
Malasia	348,6	30.566,3	-	-
Total 44.07.2190900H	348,6	30.566,3	-	-
Posición 44.07.2290900G				
Costa de Marfil	29,0	1.904,7	-	-
Ghana	18,5	1.493,6	-	-
Camerún	1.764,9	130.645,9	-	-
Total 44.07.2290900G	1.812,3	134.044,3	-	-
Posición 44.07.9190300F				
Estados Unidos	245,9	16.069,0	3,0	205,2
Canadá	306,4	27.965,3	-	-
Total 44.07.9190300F	552,3	44.034,3	3,0	205,2
Posición 44.07.9190400D				
Estados Unidos	59,1	5.222,6	-	-
Canadá	17,0	1.612,8	-	-
Total 44.07.9190400D	76,1	6.835,4	-	-
Posición 44.07.9290200G				
Francia	561,3	17.015,7	-	-
Bélgica y Luxem.	292,7	10.710,7	-	-
Países Bajos	2,3	79,7	-	-
R.F. Alemana	891,6	30.386,9	-	-
Chile	81,1	4.053,9	-	-
Total 44.07.9290200G	1.829,0	62.246,9	-	-
Posición 44.07.9290300E				
Francia	11.524,0	348.037,5	-	-
Bélgica y Luxem.	1.892,3	82.866,4	-	-
Países Bajos	169,7	6.667,8	-	-
R.F. Alemana	7.912,1	302.196,7	-	-
Italia	21,3	1.052,8	-	-
Gibraltar	21,7	1.205,7	-	-
Chile	25,3	1.262,3	-	-
Total 44.07.9290300E	21.566,3	743.289,2	-	-
Posición 44.07.9993400C				
Francia	25,0	920,0	-	-
Total 44.07.9993400C	25,0	920,0	-	-
Posición 44.07.9999700J				
Camerún	46,3	2.525,2	-	-
Total 44.07.9999700J	46,3	2.525,2	-	-

II.6. COMERCIO EXTERIOR POR PRODUCTOS

SECCION 09

PRODUCTOS	IMPORTACIONES		EXPORTACIONES		
	PAISES	Toneladas	Miles ptas.	Toneladas	Miles ptas.
Posición 44.07.9999900F					
Francia	2,0	101,4	-	-	-
Portugal	-	-	43,5	2.367,8	-
Chile	68,0	4.249,6	-	-	-
Total 44.07.9999900F	70,0	4.351,0	43,5	2.367,8	-
Total 44.07	43.745,7	1.827.292,3	46,5	2.572,9	-
Partida 44.08					
Posición 44.08.1099000J					
Italia	0,5	672,1	-	-	-
Total 44.08.1099000J	0,5	672,1	-	-	-
Posición 44.08.9093100G					
Estados Unidos	-	-	0,4	149,4	-
Total 44.08.9093100G	-	-	0,4	149,4	-
Posición 44.08.9099500B					
Italia	0,2	216,2	-	-	-
Total 44.08.9099500B	0,2	216,2	-	-	-
Total 44.08	0,6	888,2	0,4	149,4	-
Partida 44.09					
Posición 44.09.1010000E					
Francia	-	-	5,9	5.718,0	-
Bélgica y Luxem.	-	-	2,9	2.723,7	-
Irlanda	-	-	0,5	500,4	-
Portugal	-	-	24,5	18.865,8	-
Andorra	-	-	0,3	292,0	-
Japón	-	-	1,0	1.018,8	-
Total 44.09.1010000E	-	-	35,1	29.118,8	-
Posición 44.09.1090200D					
Finlandia	4,1	888,1	-	-	-
Total 44.09.1090200D	4,1	888,1	-	-	-
Posición 44.09.1090900I					
Turquía	-	-	0,7	577,6	-
Total 44.09.1090900I	-	-	0,7	577,6	-
Posición 44.09.2010000C					
Francia	-	-	0,1	202,1	-
Bélgica y Luxem.	-	-	0,5	473,8	-
R.F. Alemana	-	-	0,6	909,3	-
Reino Unido	-	-	5,0	4.133,6	-
Portugal	-	-	9,8	9.584,2	-
Noruega	0,4	170,7	1,0	1.215,2	-
Suecia	-	-	3,8	3.127,0	-
Austria	-	-	0,3	173,2	-
Malta	-	-	3,2	2.964,9	-
Indonesia	27,8	3.589,0	-	-	-
Total 44.09.2010000C	28,1	3.759,8	24,3	22.783,3	-
Posición 44.09.2091000E					
Italia	0,9	523,5	-	-	-
Total 44.09.2091000E	0,9	523,5	-	-	-
Posición 44.09.2099900H					
Bélgica y Luxem.	-	-	1,0	870,5	-
Italia	-	122,6	-	-	-
Reino Unido	-	-	1,3	897,4	-
Austria	-	-	0,4	334,1	-
Gibraltar	-	-	-	19,6	-
Corea del Sur	-	-	0,1	100,0	-
Total 44.09.2099900H	-	122,6	2,9	2.221,5	-
Total 44.09	33,2	5.294,0	62,9	54.701,1	-
Partida 44.10					
Posición 44.10.1010000B					
Francia	710,3	12.702,7	-	-	-
Portugal	410,6	8.909,4	-	-	-
Total 44.10.1010000B	1.120,9	21.612,1	-	-	-
Posición 44.10.1050000C					
Portugal	1.191,5	37.921,9	-	-	-
Total 44.10.1050000C	1.191,5	37.921,9	-	-	-
Posición 44.10.1090000E					
R.F. Alemana	58,4	9.755,3	-	-	-
Portugal	1,8	147,7	-	-	-
Suecia	0,4	24,7	-	-	-
Total 44.10.1090000E	60,6	9.927,7	-	-	-

PRODUCTOS	IMPORTACIONES		EXPORTACIONES		
	PAISES	Toneladas	Miles ptas.	Toneladas	Miles ptas.
Posición 44.10.9090000H					
Grecia	-	-	-	-	1,4
Total 44.10.9090000H	-	-	-	-	1,4
Total 44.10	2.372,9	69.461,7	-	-	1,4
Partida 44.11					
Posición 44.11.1100000B					
Portugal	23,8	649,3	-	-	-
Total 44.11.1100000B	23,8	649,3	-	-	-
Posición 44.11.2100000J					
Francia	490,0	17.913,2	-	-	-
Italia	46,9	2.392,7	-	-	-
Total 44.11.2100000J	536,9	20.305,9	-	-	-
Posición 44.11.2900000B					
Portugal	1.507,5	48.795,4	-	-	-
Total 44.11.2900000B	1.507,5	48.795,4	-	-	-
Posición 44.11.9900000G					
R.F. Alemana	90,5	2.799,1	-	-	-
Italia	-	33,9	-	-	-
Total 44.11.9900000G	90,5	2.833,0	-	-	-
Total 44.11	2.158,7	72.583,6	-	-	-
Partida 44.12					
Posición 44.12.1900010B					
Suecia	0,4	136,8	-	-	-
Total 44.12.1900010B	0,4	136,8	-	-	-
Posición 44.12.1900090D					
Francia	24,5	3.867,0	-	-	-
Países Bajos	19,9	3.491,2	-	-	-
Finlandia	2.033,7	360.122,2	-	-	-
Total 44.12.1900090D	2.078,2	367.480,5	-	-	-
Total 44.12	2.078,5	367.617,2	-	-	-
Partida 44.14					
Posición 44.14.0090000C					
Francia	-	-	1,9	788,3	-
R.F. Alemana	-	-	-	317,4	-
Italia	1,1	1.199,2	-	-	-
Reino Unido	-	-	18,4	17.493,6	-
Andorra	-	-	0,2	160,7	-
Malta	-	-	0,8	142,1	-
Arabia Saudita	-	-	0,3	201,2	-
China	0,2	47,6	-	-	-
Total 44.14.0090000C	1,2	1.246,8	21,7	19.103,3	-
Total 44.14	1,2	1.246,8	21,7	19.103,3	-
Partida 44.15					
Posición 44.15.1010000G					
R.F. Alemana	7,4	3.485,5	3,5	340,0	-
Italia	4,5	585,6	-	-	-
Reino Unido	-	49,9	-	-	-
Suiza	0,3	23,6	-	-	-
Total 44.15.1010000G	12,1	4.144,7	3,5	340,0	-
Posición 44.15.2010000E					
Francia	24,0	199,0	0,2	97,0	-
R.F. Alemana	7,5	221,6	1,6	891,3	-
Reino Unido	-	-	0,6	3,3	-
Portugal	146,4	5.438,0	-	-	-
Total 44.15.2010000E	177,9	5.858,6	2,4	991,6	-
Posición 44.15.2090000H					
Francia	-	3,1	39,4	2.271,5	-
Total 44.15.2090000H	-	3,1	39,4	2.271,5	-
Total 44.15	190,1	10.006,4	45,3	3.603,1	-
Partida 44.16					
Posición 44.16.0090010J					
Reino Unido	-	-	3,0	3.183,3	-
Portugal	5,8	1.019,0	-	-	-
Total 44.16.0090010J	5,8	1.019,0	3,0	3.183,3	-
Posición 44.16.0090090B					
Francia	0,3	283,3	-	-	-

II.6. COMERCIO EXTERIOR POR PRODUCTOS

SECCION 09

PRODUCTOS	IMPORTACIONES		EXPORTACIONES		
	PAISES	Toneladas	Miles ptas.	Toneladas	Miles ptas.
Portugal	4,9	566,9	-	-	
Total 44.16.0090090B ..	5,2	850,2	-	-	
Total 44.16	11,0	1.869,2	3,0	3.183,3	
Partida 44.18					
Posición 44.18.1000000F					
Francia	-	-	-	8,4	
Bélgica y Luxem.	0,2	139,0	-	-	
R.F. Alemana	0,9	728,4	-	-	
Suecia	0,3	230,1	-	-	
Total 44.18.1000000F ..	1,3	1.097,5	-	8,4	
Posición 44.18.2090000E					
Francia	-	-	0,4	67,2	
Bélgica y Luxem.	-	-	51,4	19.441,7	
R.F. Alemana	0,9	384,1	-	-	
Portugal	-	-	6,5	7.435,5	
Suecia	-	142,5	-	-	
Filipinas	17,0	1.838,6	-	-	
Australia	-	-	0,4	455,0	
Total 44.18.2090000E ..	18,0	2.365,1	58,7	27.399,4	
Posición 44.18.3090000C					
Francia	-	6,3	-	-	
Total 44.18.3090000C ..	-	6,3	-	-	
Posición 44.18.9000000I					
Suecia	4,0	869,9	-	-	
Andorra	-	-	0,2	53,4	
Argelia	-	-	0,2	505,3	
Australia	-	-	1,7	1.768,0	
Total 44.18.9000000I ..	4,0	869,9	2,1	2.326,8	
Total 44.18	23,3	4.338,8	60,9	29.734,5	
Partida 44.19					
Posición 44.19.0090090I					
Bélgica y Luxem.	-	-	0,5	435,4	
Reino Unido	19,6	7.841,6	-	-	
China	0,2	36,6	-	-	
Taiwan	-	76,4	-	-	
Total 44.19.0090090I ..	19,9	7.954,5	0,5	435,4	
Total 44.19	19,9	7.954,5	0,5	435,4	
Partida 44.20					
Posición 44.20.1011090J					
China	0,5	42,9	-	-	
Total 44.20.1011090J ..	0,5	42,9	-	-	
Posición 44.20.1019090B					
Francia	-	-	0,5	172,6	
Irlanda	0,1	277,7	-	-	
México	-	-	-	157,0	
Guatemala	0,2	47,7	-	-	
India	0,2	51,5	-	-	
Sri Lanka	0,4	481,0	-	-	
Filipinas	4,3	1.843,6	-	-	
China	0,8	285,3	-	-	
Taiwan	5,1	1.903,7	-	-	
Total 44.20.1019090B ..	11,1	4.890,5	0,6	329,7	
Posición 44.20.9019000D					
Portugal	1,0	99,4	-	-	
Total 44.20.9019000D ..	1,0	99,4	-	-	
Posición 44.20.9099090H					
Francia	1,1	954,7	-	56,3	
R.F. Alemana	-	-	-	234,2	
Italia	0,6	1.043,6	-	-	
Portugal	1,4	522,0	-	-	
Liberia	-	-	0,1	270,6	
Japón	-	-	-	205,3	
Australia	-	-	0,8	895,3	
Total 44.20.9099090H ..	3,0	2.520,4	1,0	1.661,7	
Total 44.20	15,6	7.553,2	1,6	1.991,3	
Partida 44.21					
Posición 44.21.9099900G					
Francia	-	289,1	5,8	849,8	
Países Bajos	6,1	1.126,8	-	-	
R.F. Alemana	-	-	2,0	586,0	

PRODUCTOS	IMPORTACIONES		EXPORTACIONES		
	PAISES	Toneladas	Miles ptas.	Toneladas	Miles ptas.
Italia	0,6	705,8	-	-	
Irlanda	-	177,1	-	-	
Portugal	3,5	528,6	-	-	
Suiza	-	531,8	-	251,1	
Andorra	-	-	-	46,0	
Taiwan	6,0	2.724,6	-	-	
Total 44.21.9099900G ..	16,3	6.083,8	7,9	1.732,9	
Total 44.21	16,3	6.083,8	7,9	1.732,9	
Total Capítulo 44	63.583,7	2.753.934,5	299,4	117.673,3	
Capítulo 45: Corcho y sus manufacturas					
Partida 45.03					
Posición 45.03.1000900C					
Camerún	-	-	2,5	542,4	
Total 45.03.1000900C ..	-	-	2,5	542,4	
Total 45.03	-	-	2,5	542,4	
Partida 45.04					
Posición 45.04.1000500J					
Noruega	-	-	1,7	500,0	
Total 45.04.1000500J ..	-	-	1,7	500,0	
Total 45.04	-	-	1,7	500,0	
Total Capítulo 45	-	-	4,2	1.042,4	
Capítulo 46: Manufacturas de espartería o de cestería					
Partida 46.01					
Posición 46.01.2010000I					
Portugal	-	-	1,4	279,9	
China	2,5	963,7	-	-	
Total 46.01.2010000I ..	2,5	963,7	1,4	279,9	
Posición 46.01.2090100J					
Francia	-	-	28,4	2.619,4	
Portugal	-	-	9,0	675,0	
Total 46.01.2090100J ..	-	-	37,4	3.294,4	
Posición 46.01.9190900G					
China	6,7	3.528,1	-	-	
Total 46.01.9190900G ..	6,7	3.528,1	-	-	
Total 46.01	9,2	4.491,8	38,8	3.574,2	
Partida 46.02					
Posición 46.02.1091000B					
Francia	-	-	9,9	3.509,6	
Bélgica y Luxem.	-	-	-	48,1	
R.F. Alemana	-	-	0,2	181,3	
Reino Unido	-	-	-	69,8	
Portugal	-	-	0,1	151,9	
Guatemala	0,2	39,2	-	-	
Filipinas	8,6	3.232,4	-	-	
China	27,1	11.703,1	-	-	
Japón	-	-	0,3	327,0	
Total 46.02.1091000B ..	35,9	14.974,8	10,6	4.287,8	
Posición 46.02.1099900E					
Francia	7,7	5.763,5	35,1	26.297,0	
Bélgica y Luxem.	-	50,7	-	-	
R.F. Alemana	1,4	1.517,4	-	-	
Filipinas	0,3	121,4	-	-	
China	6,2	1.592,7	-	-	
Total 46.02.1099900E ..	15,5	9.045,7	35,1	26.297,0	
Posición 46.02.9010000C					
R.F. Alemana	-	-	-	28,6	
Total 46.02.9010000C ..	-	-	-	28,6	
Posición 46.02.9090000F					
R.F. Alemana	-	-	0,1	66,7	
Total 46.02.9090000F ..	-	-	0,1	66,7	
Total 46.02	51,4	24.020,6	45,8	30.680,1	
Total Capítulo 46	60,6	28.512,3	84,5	34.254,3	
TOTAL SECCION 09 ...	63.644,3	2.782.446,9	388,1	152.970,0	

II.6. COMERCIO EXTERIOR POR PRODUCTOS

SECCION 10

PRODUCTOS	IMPORTACIONES		EXPORTACIONES	
	PAISES	Toneladas	Miles ptas.	Toneladas

SECCION 10: PASTAS DE MADERA O DE OTRAS MATERIAS FIBROSAS CELULOSICAS; DESPERDICIOS Y DESECHOS DE PAPEL O CARTON; PAPEL Y SUS APLICACIONES

Capítulo 47: Pastas de madera o de otras materias fibrosas celulósicas; desperdicios y desechos de papel o cartón

Partida 47.03

Posición 47.03.1100000I

Portugal	23,8	1.324,5	-	-
Total 47.03.1100000I	23,8	1.324,5	-	-
Total 47.03	23,8	1.324,5	-	-

Partida 47.06

Posición 47.06.1000000G

R.F. Alemana	-	-	24,0	3.285,6
Italia	-	-	24,0	3.523,8
Total 47.06.1000000G	-	-	48,0	6.809,4
Total 47.06	-	-	48,0	6.809,4

Partida 47.07

Posición 47.07.9090100H

Francia	25,1	171,1	-	-
Total 47.07.9090100H	25,1	171,1	-	-
Total 47.07	25,1	171,1	-	-

Total Capítulo 47	48,9	1.495,6	48,0	6.809,4
-------------------	------	---------	------	---------

Capítulo 48: Papel y cartón; manufacturas de pasta de celulosa, de papel o de cartón

Partida 48.01

Posición 48.01.0090110A

R.F. Alemana	138,9	11.228,2	-	-
Noruega	107,0	8.578,7	-	-
Suecia	1.544,6	124.572,2	-	-
Finlandia	813,3	66.494,2	-	-
Total 48.01.0090110A	2.603,7	210.873,3	-	-
Total 48.01	2.603,7	210.873,3	-	-

Partida 48.02

Posición 48.02.5190200G

Italia	6,3	1.331,4	-	-
Total 48.02.5190200G	6,3	1.331,4	-	-

Posición 48.02.5190900B

Italia	2,9	646,4	-	-
Total 48.02.5190900B	2,9	646,4	-	-

Posición 48.02.5200100G

Brasil	14,6	1.715,5	-	-
Total 48.02.5200100G	14,6	1.715,5	-	-

Posición 48.02.5200200E

Francia	-	-	24,2	2.485,6
Italia	24,0	5.617,9	-	-
Portugal	6,1	876,7	-	-
Total 48.02.5200200E	30,0	6.494,6	24,2	2.485,6

Posición 48.02.5200900J

R.F. Alemana	22,3	2.564,0	-	-
Total 48.02.5200900J	22,3	2.564,0	-	-

Posición 48.02.5390000I

Portugal	42,7	5.069,6	-	-
Total 48.02.5390000I	42,7	5.069,6	-	-

Posición 48.02.6010000G

R.F. Alemana	29,0	3.123,8	-	-
Finlandia	30,3	3.098,9	-	-
Total 48.02.6010000G	59,3	6.222,8	-	-

Posición 48.02.6090900A

Japón	-	1,7	-	-
Total 48.02.6090900A	-	1,7	-	-

Total 48.02	178,1	24.046,0	24,2	2.485,6
-------------	-------	----------	------	---------

PRODUCTOS	IMPORTACIONES		EXPORTACIONES	
	PAISES	Toneladas	Miles ptas.	Toneladas

Partida 48.03

Posición 48.03.0010000I

Suecia	10,1	2.204,4	-	-
Total 48.03.0010000I	10,1	2.204,4	-	-

Posición 48.03.0031100B

Portugal	127,5	17.667,9	-	-
Total 48.03.0031100B	127,5	17.667,9	-	-

Posición 48.03.0039100D

Portugal	149,2	21.910,1	-	-
Total 48.03.0039100D	149,2	21.910,1	-	-

Total 48.03	286,9	41.782,4	-	-
-------------	-------	----------	---	---

Partida 48.04

Posición 48.04.1111100B

Francia	76,2	6.288,8	-	1,7
Portugal	1.080,8	67.558,2	-	-
Estados Unidos	252,3	13.625,6	-	-
Canadá	48,5	2.565,0	-	-
Brasil	97,9	6.615,5	-	-
Total 48.04.1111100B	1.555,7	96.653,2	-	1,7

Posición 48.04.1115100H

Francia	25,2	2.335,3	-	-
Bélgica y Luxem.	-	-	0,2	12,5
Países Bajos	-	-	2,6	163,3
R.F. Alemana	-	-	8,8	558,9
Reino Unido	-	-	21,6	1.463,4
Dinamarca	-	-	0,4	30,2
Portugal	271,2	16.085,8	-	-
Suecia	-	-	0,4	22,4
Finlandia	-	-	0,2	9,3
Suiza	-	-	-	4,5
Austria	-	-	2,2	139,2
Estados Unidos	124,6	6.940,1	-	-
Brasil	10,6	690,4	-	-
Total 48.04.1115100H	431,6	26.051,6	36,5	2.403,8

Posición 48.04.1115200F

Estados Unidos	97,0	5.063,7	-	-
Total 48.04.1115200F	97,0	5.063,7	-	-

Posición 48.04.1119100D

Francia	186,7	16.766,2	4,7	376,1
Bélgica y Luxem.	-	-	0,2	9,6
Países Bajos	-	-	4,9	145,2
R.F. Alemana	-	-	21,3	1.354,1
Italia	-	-	0,9	54,4
Reino Unido	-	-	46,7	3.077,9
Dinamarca	-	-	0,8	49,0
Portugal	666,0	37.779,2	-	-
Suecia	-	-	0,8	49,5
Suiza	-	-	0,8	56,4
Austria	-	-	4,5	270,5
Estados Unidos	291,8	15.188,1	-	-
Canadá	16,7	756,8	-	-
Brasil	12,0	769,8	-	-
Total 48.04.1119100D	1.173,1	71.260,1	85,5	5.442,7

Posición 48.04.1119200B

Estados Unidos	147,1	8.118,9	-	-
Total 48.04.1119200B	147,1	8.118,9	-	-

Posición 48.04.1190100F

Portugal	-	-	0,7	506,9
Total 48.04.1190100F	-	-	0,7	506,9

Posición 48.04.1911100D

Francia	74,5	6.781,2	-	-
Total 48.04.1911100D	74,5	6.781,2	-	-

Posición 48.04.1915100J

Francia	41,8	2.690,4	2,8	261,8
Bélgica y Luxem.	-	-	0,2	13,1
Países Bajos	-	-	1,8	147,4
R.F. Alemana	-	-	10,0	805,4
Italia	-	-	0,8	71,6
Reino Unido	-	-	38,3	3.240,9
Dinamarca	-	-	0,6	47,7
Suecia	-	-	0,5	39,8
Finlandia	-	-	-	5,6
Suiza	-	-	0,4	31,3
Austria	-	-	2,4	197,0
Total 48.04.1915100J	41,8	2.690,4	57,8	4.861,5

II.6. COMERCIO EXTERIOR POR PRODUCTOS

SECCION 10

PRODUCTOS	IMPORTACIONES		EXPORTACIONES	
	PAISES	Toneladas	Miles ptas.	Toneladas
Posición 48.04.1919100F				
Francia	-	-	-	7,0
R.F. Alemana	-	-	0,4	30,2
Reino Unido	-	-	0,3	23,3
Austria	-	-	1,0	82,3
Total 48.04.1919100F ..	-	-	1,7	142,7
Posición 48.04.2110100A				
México	-	-	11,4	1.293,3
Total 48.04.2110100A ..	-	-	11,4	1.293,3
Posición 48.04.3951100A				
Francia	15,9	3.298,6	-	-
Total 48.04.3951100A ..	15,9	3.298,6	-	-
Posición 48.04.4199000C				
Italia	0,4	102,1	-	-
Total 48.04.4199000C ..	0,4	102,1	-	-
Total 48.04	3.537,0	220.019,8	193,6	14.652,6
Partida 48.05				
Posición 48.05.1000200C				
Francia	-	-	6,1	310,4
Bélgica y Luxem.	-	-	0,3	16,7
Países Bajos	-	-	16,2	781,4
R.F. Alemana	-	-	71,6	3.610,0
Italia	-	-	2,2	117,6
Reino Unido	-	-	142,4	7.069,3
Dinamarca	-	-	3,2	158,7
Suecia	-	-	2,6	125,2
Finlandia	70,3	3.610,8	0,6	30,2
Suiza	-	-	1,4	69,0
Austria	-	-	14,0	687,0
Total 48.05.1000200C ..	70,3	3.610,8	260,6	12.975,5
Posición 48.05.1000900H				
Finlandia	101,6	5.335,1	-	-
Total 48.05.1000900H ..	101,6	5.335,1	-	-
Posición 48.05.2210100I				
Portugal	23,7	2.773,7	6,6	803,9
Total 48.05.2210100I ..	23,7	2.773,7	6,6	803,9
Posición 48.05.3010100I				
Portugal	300,6	42.569,7	-	-
Total 48.05.3010100I ..	300,6	42.569,7	-	-
Posición 48.05.3090900E				
Francia	96,2	8.744,1	-	-
Total 48.05.3090900E ..	96,2	8.744,1	-	-
Posición 48.05.6010100B				
Francia	-	-	23,6	1.165,7
Total 48.05.6010100B ..	-	-	23,6	1.165,7
Total 48.05	592,3	63.033,3	290,9	14.945,2
Partida 48.06				
Posición 48.06.2000000D				
Japón	-	21,4	-	-
Total 48.06.2000000D ..	-	21,4	-	-
Posición 48.06.4010000H				
Francia	15,8	3.164,1	-	-
Total 48.06.4010000H ..	15,8	3.164,1	-	-
Posición 48.06.4090000A				
Países Bajos	-	-	5,5	8.076,4
Total 48.06.4090000A ..	-	-	5,5	8.076,4
Total 48.06	15,8	3.185,5	5,5	8.076,4
Partida 48.07				
Posición 48.07.9990000J				
Bélgica y Luxem.	-	-	-	0,5
Total 48.07.9990000J ..	-	-	-	0,5
Total 48.07	-	-	-	0,5
Partida 48.08				
Posición 48.08.1090000E				
Francia	-	-	0,2	4,9
Total 48.08.1090000E ..	-	-	0,2	4,9

PRODUCTOS	IMPORTACIONES		EXPORTACIONES	
	PAISES	Toneladas	Miles ptas.	Toneladas
Posición 48.08.9000000G				
Francia	-	36,6	-	-
Total 48.08.9000000G ..	-	36,6	-	-
Total 48.08	-	36,6	0,2	4,9
Partida 48.09				
Posición 48.09.2000200G				
Reino Unido	20,9	5.026,3	-	-
Total 48.09.2000200G ..	20,9	5.026,3	-	-
Total 48.09	20,9	5.026,3	-	-
Partida 48.10				
Posición 48.10.1190200F				
Francia	5,3	849,3	-	-
Dinamarca	12,9	1.997,1	-	-
Total 48.10.1190200F ..	18,2	2.846,5	-	-
Posición 48.10.1190300D				
Francia	166,5	25.735,1	-	-
Portugal	16,8	2.446,3	23,2	3.124,7
Austria	3,8	1.004,9	-	-
Total 48.10.1190300D ..	187,1	29.186,2	23,2	3.124,7
Posición 48.10.2100000G				
Francia	-	-	10,4	2.060,0
Total 48.10.2100000G ..	-	-	10,4	2.060,0
Posición 48.10.9110000J				
Países Bajos	20,2	1.714,5	-	-
Total 48.10.9110000J ..	20,2	1.714,5	-	-
Posición 48.10.9130000F				
Italia	34,9	2.629,0	-	-
Total 48.10.9130000F ..	34,9	2.629,0	-	-
Total 48.10	260,4	36.376,3	33,6	5.184,7
Partida 48.11				
Posición 48.11.2100000F				
Países Bajos	0,8	1.329,8	-	-
Reino Unido	3,9	1.273,6	-	-
Finlandia	0,3	168,6	-	-
Total 48.11.2100000F ..	5,1	2.772,0	-	-
Posición 48.11.3100900E				
Japón	0,4	355,2	-	-
Total 48.11.3100900E ..	0,4	355,2	-	-
Posición 48.11.3900000F				
Francia	0,5	164,0	-	-
Países Bajos	773,6	334.376,3	-	-
R.F. Alemana	0,4	84,3	-	-
Italia	22,0	12.160,2	-	-
Reino Unido	63,2	22.846,9	-	-
Suecia	504,4	200.916,2	-	-
Total 48.11.3900000F ..	1.364,1	570.547,9	-	-
Posición 48.11.4000000C				
Italia	690,1	2.955,5	-	-
Total 48.11.4000000C ..	690,1	2.955,5	-	-
Posición 48.11.9090900D				
Francia	0,1	26,7	-	-
Bélgica y Luxem.	20,9	4.556,5	-	-
R.F. Alemana	-	481,1	-	-
Suecia	-	-	-	97,3
Total 48.11.9090900D ..	21,0	5.064,3	-	97,3
Total 48.11	2.080,6	581.694,9	-	97,3
Partida 48.13				
Posición 48.13.1000000G				
Italia	0,1	582,1	-	-
Total 48.13.1000000G ..	0,1	582,1	-	-
Total 48.13	0,1	582,1	-	-
Partida 48.14				
Posición 48.14.9090100H				
R.F. Alemana	-	110,9	-	-
Total 48.14.9090100H ..	-	110,9	-	-

II.6. COMERCIO EXTERIOR POR PRODUCTOS

SECCION 10

PRODUCTOS	IMPORTACIONES		EXPORTACIONES		PRODUCTOS	IMPORTACIONES		EXPORTACIONES					
	PAISES	Toneladas	Miles ptas.	Toneladas		Miles ptas.	PAISES	Toneladas	Miles ptas.	Toneladas	Miles ptas.		
Posición 48.14.9090900A					Bolivia					-	-	-	3,6
Suecia	-	-	-	-	Emir. Arabes Unidos	-	-	-	0,1	-	-	18,2	
Total 48.14.9090900A	-	-	-	-	India	-	33,5	-	-	-	-	-	
Total 48.14					Tailandia	-	-	-	-	-	-	10,5	
	-	110,9	-	27,7	Singapur	-	-	-	0,1	-	-	11,4	
Partida 48.17					Filipinas	-	-	-	0,3	-	-	48,5	
Posición 48.17.1000000C					Corea del Sur	-	-	-	-	-	-	4,4	
Dinamarca	-	73,5	-	-	Japón	-	-	-	0,2	-	-	19,8	
Total 48.17.1000000C	-	73,5	-	-	Hong-Kong	-	-	-	0,3	-	-	27,9	
Total 48.17					Total 48.19.1000000A	9,0	923,6	6.469,4	745.992,1	-	-	-	
	-	73,5	-	-	Posición 48.19.2010000G								
Partida 48.18					Francia	235,8	52.713,2	0,6	32,5	-	-	-	
Posición 48.18.1010000J					Países Bajos	17,2	5.070,5	-	-	-	-	-	
Francia	39,6	8.022,3	-	-	R.F. Alemana	389,2	103.569,9	-	-	-	-	-	
Italia	3,0	1.047,8	-	-	Italia	-	-	-	0,5	-	-	53,0	
Total 48.18.1010000J	42,6	9.070,1	-	-	Portugal	-	-	-	0,6	-	-	1.411,8	
Posición 48.18.1090000C					Islas Feroe	-	58,7	-	-	-	-	-	
Italia	1,2	174,2	-	-	Total 48.19.2010000G	642,3	161.412,3	1,7	1.497,2	-	-	-	
Total 48.18.1090000C	1,2	174,2	-	-	Posición 48.19.2090000J								
Posición 48.18.2010090I					Francia	1,9	366,7	-	-	-	-	-	
Francia	9,1	2.285,7	-	-	R.F. Alemana	0,7	103,0	-	-	-	-	-	
Italia	8,3	1.448,2	-	-	Portugal	-	-	-	2,0	-	-	269,9	
Total 48.18.2010090I	17,4	3.733,9	-	-	Total 48.19.2090000J	2,6	469,7	2,0	269,9	-	-	-	
Posición 48.18.2091090A					Posición 48.19.3000090H								
Francia	5,6	1.357,3	-	-	Portugal	-	-	-	-	-	-	0,2	
Portugal	-	-	4,6	827,4	Guinea	-	-	-	72,3	-	-	7.206,4	
Total 48.18.2091090A	5,6	1.357,3	4,6	827,4	Total 48.19.3000090H	-	-	-	72,3	-	-	7.206,5	
Posición 48.18.3000190G					Posición 48.19.4000000E								
Italia	1,7	243,6	-	-	Francia	17,2	4.382,5	0,4	118,3	-	-	-	
Total 48.18.3000190G	1,7	243,6	-	-	Portugal	-	-	-	-	-	-	3,0	
Posición 48.18.3000990J					Total 48.19.4000000E	17,2	4.382,5	0,5	121,3	-	-	-	
Italia	0,7	355,7	-	-	Posición 48.19.5000900C								
Portugal	-	-	1,6	314,1	Francia	0,1	13,3	2,1	475,9	-	-	-	
Andorra	-	-	0,3	124,0	Italia	0,1	107,8	-	-	-	-	-	
Total 48.18.3000990J	0,7	355,7	1,9	438,1	Total 48.19.5000900C	0,2	121,1	2,1	475,9	-	-	-	
Posición 48.18.4011000C					Total 48.19	671,3	167.309,2	6.548,0	755.562,9	-	-	-	
Francia	0,4	158,6	-	-	Partida 48.20								
Total 48.18.4011000C	0,4	158,6	-	-	Posición 48.20.1010000F								
Posición 48.18.9090190E					Francia	0,1	329,9	-	-	-	-	-	
Italia	1,3	173,3	-	-	Total 48.20.1010000F	0,1	329,9	-	-	-	-	-	
Total 48.18.9090190E	1,3	173,3	-	-	Posición 48.20.1030000B								
Posición 48.18.9090990H					Países Bajos	0,2	0,1	-	-	-	-	-	
Francia	-	12,4	-	-	Japón	-	4,5	-	-	-	-	-	
Total 48.18.9090990H	-	12,4	-	-	Total 48.20.1030000B	0,2	4,6	-	-	-	-	-	
Total 48.18	70,8	15.279,1	6,5	1.265,5	Posición 48.20.1050000G								
Partida 48.19					China	0,5	630,4	-	-	-	-	-	
Posición 48.19.1000000A					Taiwan	5,1	3.311,9	-	-	-	-	-	
Francia	4,0	488,8	1.672,1	197.876,2	Total 48.20.1050000G	5,6	3.942,3	-	-	-	-	-	
Bélgica y Luxem.	-	-	25,6	2.815,8	Posición 48.20.1090000I								
Países Bajos	1,1	114,2	539,3	61.768,8	China	-	124,8	-	-	-	-	-	
R.F. Alemana	-	-	1.312,7	152.431,1	Total 48.20.1090000I	-	124,8	-	-	-	-	-	
Italia	-	-	249,7	30.136,8	Posición 48.20.3000000D								
Reino Unido	0,1	45,4	1.619,3	187.244,2	Francia	-	0,9	-	-	-	-	-	
Irlanda	-	-	9,5	1.061,6	Total 48.20.3000000D	-	0,9	-	-	-	-	-	
Dinamarca	-	-	41,8	4.738,5	Posición 48.20.5000000I								
Grecia	-	-	1,1	134,5	México	-	-	-	-	-	-	10,0	
Portugal	3,7	241,7	1,8	201,7	Total 48.20.5000000I	-	-	-	-	-	-	10,0	
Noruega	-	-	7,1	835,8	Posición 48.20.9000000A								
Suecia	-	-	162,0	18.097,8	Reino Unido	-	52,6	-	-	-	-	-	
Finlandia	-	-	40,5	4.582,6	Total 48.20.9000000A	-	52,6	-	-	-	-	-	
Suiza	-	-	139,3	16.930,4	Total 48.20	6,1	4.455,1	-	-	-	-	10,0	
Austria	-	-	80,8	9.573,5	Partida 48.21								
Malta	-	-	-	8,9	Posición 48.21.1010000E								
Yugoslavia	-	-	1,0	94,5	Francia	0,5	985,9	1,5	1.767,7	-	-	-	
R.D. Alemana	-	-	112,6	10.909,5	Países Bajos	-	48,7	-	-	-	-	-	
Polonia	-	-	50,3	4.661,6	R.F. Alemana	-	22,9	-	-	-	-	1,0	
Checoslovaquia	-	-	355,7	36.394,3	Reino Unido	2,9	1.627,0	-	-	-	-	5,0	
Hungría	-	-	14,0	1.141,5	Portugal	-	-	-	-	-	-	77,3	
Guinea Ecuatorial	-	-	1,9	111,4	Camerún	-	-	-	-	-	-	5,0	
Namibia	-	-	-	5,0	Estados Unidos	-	-	-	-	-	-	10,0	
Estados Unidos	-	-	29,5	4.062,3	Total 48.21.1010000E	3,4	2.684,4	1,6	1.865,9	-	-	-	
Rep. Dominicana	-	-	-	3,0									
Venezuela	-	-	0,2	26,4									

II.6. COMERCIO EXTERIOR POR PRODUCTOS

SECCION 10

PRODUCTOS	IMPORTACIONES		EXPORTACIONES	
	PAISES	Toneladas	Miles ptas.	Toneladas
Posición 48.21.1090000H				
Francia	1,5	957,1	65,7	17.310,9
Países Bajos	0,2	148,2	-	-
R.F. Alemana	-	8,4	-	-
Reino Unido	1,4	1.179,8	-	-
Estados Unidos	-	-	0,1	25,0
Total 48.21.1090000H	3,1	2.293,5	65,8	17.335,9
Posición 48.21.9010000H				
Reino Unido	-	-	-	1,0
Total 48.21.9010000H	-	-	-	1,0
Posición 48.21.9090000A				
Francia	-	41,3	-	15,0
R.F. Alemana	1,1	118,6	-	-
Reino Unido	-	-	-	10,0
Macao	-	-	0,3	62,0
Total 48.21.9090000A	1,1	159,9	0,3	87,0
Total 48.21	7,5	5.137,7	67,7	19.289,8
Partida 48.23				
Posición 48.23.4000000I				
R.F. Alemana	-	101,6	-	-
Estados Unidos	-	5,7	-	-
Total 48.23.4000000I	0,1	107,3	-	-
Posición 48.23.5910900F				
Francia	43,2	5.799,7	-	-
Total 48.23.5910900F	43,2	5.799,7	-	-
Posición 48.23.5990900I				
Francia	22,4	2.735,7	-	-
Portugal	-	-	1,2	300,0
Total 48.23.5990900I	22,4	2.735,7	1,2	300,0
Posición 48.23.6010090C				
Reino Unido	0,7	47,9	-	-
Total 48.23.6010090C	0,7	47,9	-	-
Posición 48.23.7010000J				
R.F. Alemana	7,2	1.141,9	-	-
Total 48.23.7010000J	7,2	1.141,9	-	-
Posición 48.23.7090090D				
Bélgica y Luxem.	5,0	1.709,4	-	-
R.F. Alemana	52,2	12.509,4	-	-
Suecia	0,6	285,7	-	-
Total 48.23.7090090D	57,8	14.504,5	-	-
Posición 48.23.9030000B				
China	0,9	465,0	-	-
Total 48.23.9030000B	0,9	465,0	-	-
Posición 48.23.9079900E				
R.F. Alemana	-	1,5	-	-
Total 48.23.9079900E	-	1,5	-	-
Posición 48.23.9090090J				
Francia	0,4	504,3	-	-
Países Bajos	1,9	913,5	-	-
R.F. Alemana	-	25,1	-	-
Portugal	-	-	3,7	782,8
Total 48.23.9090090J	2,3	1.442,9	3,7	782,8
Total 48.23	134,6	26.246,5	4,9	1.082,8
Total Capítulo 48	10.466,3	1.405.268,1	7.175,1	822.685,8
Capítulo 49: Productos editoriales, de la prensa o de otras industrias gráficas, textos manuscritos o mecanografiados y planos				
Partida 49.01				
Posición 49.01.1000000J				
Suecia	-	-	-	3,0
Total 49.01.1000000J	-	-	-	3,0
Posición 49.01.9900000D				
Francia	-	583,6	-	-
Países Bajos	-	727,6	-	-
R.F. Alemana	-	133,0	-	-
Italia	-	631,1	-	-
Reino Unido	-	-	1,5	677,7
Suiza	-	186,1	0,5	600,3

PRODUCTOS	IMPORTACIONES		EXPORTACIONES	
	PAISES	Toneladas	Miles ptas.	Toneladas
Marruecos	-	-	0,4	2.523,3
Estados Unidos	0,7	1.557,2	-	-
Total 49.01.9900000D	0,9	3.818,7	2,4	3.801,3
Total 49.01	0,9	3.818,7	2,4	3.804,3
Partida 49.02				
Posición 49.02.1000000I				
Reino Unido	-	-	0,2	35,8
Total 49.02.1000000I	-	-	0,2	35,8
Posición 49.02.9000000B				
Francia	-	-	0,1	10,0
Bélgica y Luxem.	-	-	0,3	1,0
Países Bajos	0,1	177,3	0,3	1,0
Suecia	-	-	-	1,0
Qatar	-	-	-	1,0
Japón	-	-	-	3,5
Taiwan	-	-	-	2,5
Total 49.02.9000000B	0,1	177,3	0,7	19,9
Total 49.02	0,1	177,3	0,9	55,7
Partida 49.05				
Posición 49.05.9100000H				
Francia	-	9,2	-	-
Total 49.05.9100000H	-	9,2	-	-
Posición 49.05.9900000J				
Francia	-	58,0	-	-
Total 49.05.9900000J	-	58,0	-	-
Total 49.05	-	67,1	-	-
Partida 49.06				
Posición 49.06.0000000G				
Francia	-	1.804,1	-	-
Países Bajos	0,3	832,7	-	-
R.F. Alemana	-	11,3	-	-
Total 49.06.0000000G	0,3	2.648,1	-	-
Total 49.06	0,3	2.648,1	-	-
Partida 49.08				
Posición 49.08.9000000F				
Francia	-	2.159,4	-	-
Bélgica y Luxem.	-	5,4	-	-
R.F. Alemana	0,2	366,7	-	-
Italia	0,1	301,6	-	-
Total 49.08.9000000F	0,4	2.833,0	-	-
Total 49.08	0,4	2.833,0	-	-
Partida 49.09				
Posición 49.09.0000900E				
Francia	-	78,2	-	-
Total 49.09.0000900E	-	78,2	-	-
Total 49.09	-	78,2	-	-
Partida 49.10				
Posición 49.10.0000100I				
Francia	-	112,9	-	-
Bélgica y Luxem.	0,2	94,1	-	-
R.F. Alemana	0,2	88,0	-	-
India	-	1,1	-	-
Japón	-	11,9	-	-
Total 49.10.0000100I	0,4	307,9	-	-
Posición 49.10.0000900B				
Reino Unido	-	34,5	-	-
Total 49.10.0000900B	-	34,5	-	-
Total 49.10	0,4	342,4	-	-
Partida 49.11				
Posición 49.11.1000100F				
R.F. Alemana	-	-	-	5,0
Total 49.11.1000100F	-	-	-	5,0

II.6. COMERCIO EXTERIOR POR PRODUCTOS

SECCION 10

PRODUCTOS	IMPORTACIONES		EXPORTACIONES	
	PAISES	Toneladas	Miles ptas.	Toneladas
Posición 49.11.1000200D				
Francia	0,1	48,0	-	-
Italia	0,3	229,3	-	-
Reino Unido	-	38,8	-	-
Estados Unidos	-	42,7	-	-
Japón	-	33,3	-	-
Total 49.11.1000200D ..	0,5	392,2	-	-
Posición 49.11.1000900I				
Francia	0,8	2.594,9	0,9	2.685,7
Bélgica y Luxem.	0,2	121,5	-	2,0
Países Bajos	0,3	114,9	-	-
R.F. Alemana	0,8	1.057,5	0,2	46,1
Italia	0,2	164,4	-	-
Reino Unido	1,3	1.156,4	0,1	8,0
Portugal	-	-	0,5	1.262,6
Suecia	-	64,5	-	-
Suiza	-	-	-	0,7
Turquía	-	-	-	0,6
Checoslovaquia	-	1,6	-	-
Senegal	-	-	-	0,3
Estados Unidos	-	5,2	-	0,6
Argentina	-	-	-	3,0
Siria	-	-	-	1,5
Singapur	-	-	-	0,1
Corea del Sur	-	4,1	-	-
Japón	-	222,9	1,2	48,0
Taiwan	-	-	-	3,0
Total 49.11.1000900I ...	3,7	5.507,9	3,1	4.062,1
Posición 49.11.9180290J				
Dinamarca	-	208,8	-	-
Total 49.11.9180290J ...	-	208,8	-	-
Posición 49.11.9180390H				
Reino Unido	-	35,1	-	-
Portugal	-	-	1,0	4.367,2
Suecia	-	-	-	53,5
Malta	-	-	0,8	154,5
Total 49.11.9180390H ...	-	35,1	1,8	4.575,2
Posición 49.11.9900990D				
Francia	-	-	13,7	8.240,0
R.F. Alemana	0,2	14,6	-	164,0
Reino Unido	1,7	2.530,8	-	-
Rep. Sudafricana	-	-	-	72,0
Macao	-	-	-	4,7
Total 49.11.9900990D ...	2,0	2.545,4	13,8	8.480,6
Total 49.11	6,3	8.689,5	18,8	17.122,9
Total Capítulo 49	8,5	18.654,3	22,0	20.982,9
TOTAL SECCION 10 ...	10.523,7	1.425.418,0	7.245,1	850.478,2

SECCION 11

PRODUCTOS	IMPORTACIONES		EXPORTACIONES	
	PAISES	Toneladas	Miles ptas.	Toneladas
SECCION 11: MATERIAS TEXTILES Y SUS MANUFACTURAS				
Capítulo 50: Seda				
Partida 50.06				
Posición 50.06.0090100B				
Reino Unido	-	658,0	-	-
Total 50.06.0090100B ...	-	658,0	-	-
Total 50.06	-	658,0	-	-
Partida 50.07				
Posición 50.07.1000290G				
Italia	0,3	7.875,3	-	-
Total 50.07.1000290G ...	0,3	7.875,3	-	-
Posición 50.07.2031090B				
India	1,8	13.345,1	-	-
Total 50.07.2031090B ...	1,8	13.345,1	-	-
Posición 50.07.2051010E				
India	0,1	1.202,0	-	-
Total 50.07.2051010E ...	0,1	1.202,0	-	-
Posición 50.07.2059090I				
Italia	-	1.635,4	-	-
Suiza	-	384,1	-	-
Total 50.07.2059090I ...	-	2.019,5	-	-
Posición 50.07.2071090C				
Italia	-	620,7	-	-
India	0,8	6.619,8	-	-
Total 50.07.2071090C ...	0,8	7.240,5	-	-
Posición 50.07.9010090B				
Francia	-	-	-	145,8
Bélgica y Luxem.	-	-	-	2.595,0
Total 50.07.9010090B ...	-	-	-	2.740,8
Posición 50.07.9050090C				
Francia	-	407,0	-	-
Total 50.07.9050090C ...	-	407,0	-	-
Posición 50.07.9090090E				
Italia	0,2	6.293,2	-	-
Total 50.07.9090090E ...	0,2	6.293,2	-	-
Total 50.07	3,3	38.382,5	1,0	2.740,8
Total Capítulo 50	3,4	39.040,6	1,0	2.740,8
Capítulo 51: Lana y pelo fino u ordinario; hilados y tejidos de crén				
Partida 51.05				
Posición 51.05.2900100H				
Portugal	-	-	14,6	9.535,9
Total 51.05.2900100H ...	-	-	14,6	9.535,9
Total 51.05	-	-	14,6	9.535,9
Partida 51.06				
Posición 51.06.1010000H				
Portugal	0,1	121,2	-	-
Total 51.06.1010000H ...	0,1	121,2	-	-
Posición 51.06.2019000G				
Francia	-	-	0,6	167,3
Total 51.06.2019000G ...	-	-	0,6	167,3
Posición 51.06.2099000J				
Francia	11,7	10.375,3	-	-
Italia	0,8	1.192,6	-	-
Total 51.06.2099000J ...	12,5	11.567,9	-	-
Total 51.06	12,6	11.689,1	0,6	167,3
Partida 51.07				
Posición 51.07.2059000G				
Italia	4,9	8.933,2	-	-
Total 51.07.2059000G ...	4,9	8.933,2	-	-

II.6. COMERCIO EXTERIOR POR PRODUCTOS

SECCION 11

PRODUCTOS	IMPORTACIONES		EXPORTACIONES		
	PAISES	Toneladas	Miles ptas.	Toneladas	Miles ptas.
Posición 51.07.2099000I					
Italia	3,4	6.133,9	-	-	
Total 51.07.2099000I ..	3,4	6.133,9	-	-	
Total 51.07	8,3	15.067,1	-	-	
Partida 51.09					
Posición 51.09.9090000A					
Francia	0,2	379,0	-	-	
Total 51.09.9090000A ..	0,2	379,0	-	-	
Total 51.09	0,2	379,0	-	-	
Partida 51.11					
Posición 51.11.1100000B					
Francia	0,4	1.646,1	-	-	
Italia	1,1	1.203,7	-	-	
Total 51.11.1100000B ..	1,5	2.849,8	-	-	
Posición 51.11.1910000B					
Italia	-	281,1	-	-	
Total 51.11.1910000B ..	-	281,1	-	-	
Posición 51.11.1990000E					
Francia	0,5	1.997,4	-	-	
Italia	0,2	506,3	-	-	
Austria	-	304,3	-	-	
Total 51.11.1990000E ..	0,7	2.808,0	-	-	
Posición 51.11.2000200G					
Italia	-	5,6	-	-	
Total 51.11.2000200G ..	-	5,6	-	-	
Posición 51.11.3010000G					
Francia	0,2	803,0	-	-	
Total 51.11.3010000G ..	0,2	803,0	-	-	
Posición 51.11.3030000C					
Italia	0,9	1.941,6	-	-	
Total 51.11.3030000C ..	0,9	1.941,6	-	-	
Total 51.11	3,3	8.689,0	-	-	
Partida 51.12					
Posición 51.12.1100000A					
Francia	-	119,5	-	-	
Italia	0,2	551,4	-	-	
Total 51.12.1100000A ..	0,2	670,9	-	-	
Posición 51.12.1910000A					
Francia	-	71,1	-	-	
Italia	-	206,6	-	-	
Total 51.12.1910000A ..	-	277,7	-	-	
Posición 51.12.1990000D					
Italia	-	597,7	-	-	
Austria	-	274,3	-	-	
Total 51.12.1990000D ..	0,1	871,9	-	-	
Posición 51.12.2000200F					
Austria	-	340,6	-	-	
Total 51.12.2000200F ..	-	340,6	-	-	
Posición 51.12.3010000F					
Austria	-	129,8	-	-	
Total 51.12.3010000F ..	-	129,8	-	-	
Posición 51.12.9010100A					
Italia	-	143,7	-	-	
Total 51.12.9010100A ..	-	143,7	-	-	
Posición 51.12.9091000E					
Italia	-	221,8	-	-	
Total 51.12.9091000E ..	-	221,8	-	-	
Total 51.12	0,5	2.656,4	-	-	
Total Capítulo 51	25,0	38.480,6	15,1	9.703,2	
Capítulo 52: Algodón					
Partida 52.01					
Posición 52.01.0090000G					
Portugal	-	-	94,9	14.668,7	

PRODUCTOS	IMPORTACIONES		EXPORTACIONES		
	PAISES	Toneladas	Miles ptas.	Toneladas	Miles ptas.
Unión Soviética	138,0	29.436,5	-	-	
Total 52.01.0090000G ..	138,0	29.436,5	94,9	14.668,7	
Total 52.01	138,0	29.436,5	94,9	14.668,7	
Partida 52.02					
Posición 52.02.9100000E					
Francia	10,2	1.399,9	-	-	
Total 52.02.9100000E ..	10,2	1.399,9	-	-	
Posición 52.02.9900000G					
Francia	5,4	763,7	-	-	
Total 52.02.9900000G ..	5,4	763,7	-	-	
Total 52.02	15,6	2.163,6	-	-	
Partida 52.04					
Posición 52.04.1100000J					
Marruecos	-	-	4,6	18.765,1	
Total 52.04.1100000J ..	-	-	4,6	18.765,1	
Total 52.04	-	-	4,6	18.765,1	
Partida 52.06					
Posición 52.06.1590000E					
Francia	-	65,4	-	-	
Total 52.06.1590000E ..	-	65,4	-	-	
Total 52.06	-	65,4	-	-	
Partida 52.08					
Posición 52.08.1215090I					
Portugal	-	72,1	-	-	
Total 52.08.1215090I ..	-	72,1	-	-	
Posición 52.08.1219090E					
Portugal	2,9	1.672,3	-	-	
Total 52.08.1219090E ..	2,9	1.672,3	-	-	
Posición 52.08.1300290A					
Marruecos	-	-	18,8	12.785,8	
Estados Unidos	0,3	386,3	-	-	
Total 52.08.1300290A ..	0,3	386,3	18,8	12.785,8	
Posición 52.08.2295090J					
Portugal	3,2	2.203,6	-	-	
Total 52.08.2295090J ..	3,2	2.203,6	-	-	
Posición 52.08.2299090F					
Reino Unido	0,3	939,8	-	-	
Total 52.08.2299090F ..	0,3	939,8	-	-	
Posición 52.08.2300190A					
Marruecos	-	-	5,4	3.985,3	
Total 52.08.2300190A ..	-	-	5,4	3.985,3	
Posición 52.08.2900990H					
Portugal	2,0	2.140,4	-	-	
Total 52.08.2900990H ..	2,0	2.140,4	-	-	
Posición 52.08.3100090C					
India	2,8	1.884,0	-	-	
Total 52.08.3100090C ..	2,8	1.884,0	-	-	
Posición 52.08.3213090G					
Italia	0,4	915,6	-	-	
Total 52.08.3213090G ..	0,4	915,6	-	-	
Posición 52.08.3215090E					
Marruecos	-	-	43,6	40.532,3	
Total 52.08.3215090E ..	-	-	43,6	40.532,3	
Posición 52.08.3295090H					
Francia	-	102,2	-	-	
Total 52.08.3295090H ..	-	102,2	-	-	
Posición 52.08.3300290G					
Francia	2,0	2.536,7	-	-	
Brasil	-	5,2	-	-	
Total 52.08.3300290G ..	2,0	2.541,9	-	-	
Posición 52.08.3900990F					
Francia	5,3	6.859,4	-	-	
Total 52.08.3900990F ..	5,3	6.859,4	-	-	

II.6. COMERCIO EXTERIOR POR PRODUCTOS

SECCION 11

PRODUCTOS	IMPORTACIONES		EXPORTACIONES		PRODUCTOS	IMPORTACIONES		EXPORTACIONES					
	PAISES	Toneladas	Miles ptas.	Toneladas		Miles ptas.	PAISES	Toneladas	Miles ptas.	Toneladas	Miles ptas.		
Posición 52.08.4100090A					Macao					128,4	49.813,5	-	-
Francia	-	132,2	-	-	Australia	-	7,7	-	-	-	-	-	-
Total 52.08.4100090A ..	-	132,2	-	-	Total 52.09.4200090I ..	245,8	119.276,4	521,2	220.785,9				
Posición 52.08.4200090J					Posición 52.09.4300090H								
R.F. Alemana	-	9,0	-	-	Francia	-	29,1	-	-				
Total 52.08.4200090J ..	-	9,0	-	-	Portugal	0,2	290,9	-	-				
Posición 52.08.5100019G					Total 52.09.4300090H ..					0,2	320,0	-	-
Portugal	-	-	0,3	890,5	Posición 52.09.4910990A								
Total 52.08.5100019G ..	-	-	0,3	890,5	Portugal	0,2	356,2	-	-				
Posición 52.08.5100099I					Total 52.09.4910990A ..					0,2	356,2	-	-
Francia	-	67,3	-	-	Posición 52.09.4990990D								
Italia	-	91,1	-	-	Reino Unido	-	-	-	-	8,0	8,0	-	-
Total 52.08.5100099I ..	-	158,4	-	-	Total 52.09.4990990D ..	-	-	-	-	-	-	-	-
Posición 52.08.5210019D					Posición 52.09.5100019F								
Francia	1,0	2.337,0	-	-	Francia	0,6	1.045,3	-	-				
Países Bajos	0,1	397,0	-	-	Total 52.09.5100019F ..	0,6	1.045,3	-	-				
Total 52.08.5210019D ..	1,1	2.734,0	-	-	Posición 52.09.5100099H								
Posición 52.08.5210099F					Francia					0,4	478,0	-	-
Francia	0,7	1.801,8	-	-	Italia	-	136,1	-	-				
Bélgica y Luxem.	0,1	333,7	-	-	Total 52.09.5100099H ..	0,4	614,1	-	-				
Países Bajos	-	86,6	-	-	Posición 52.09.5900999A								
Total 52.08.5210099F ..	0,9	2.222,1	-	-	Francia	-	227,3	-	-				
Posición 52.08.5290099I					Reino Unido					-	52,9	-	-
Países Bajos	0,1	403,7	-	-	Suiza	-	393,5	-	-				
R.F. Alemana	-	260,8	-	-	Total 52.09.5900999A ..	-	673,8	-	-				
Portugal	0,2	357,8	-	-	Total 52.09	254,8	130.739,9	613,0	292.065,8				
Total 52.08.5290099I ..	0,4	1.022,3	-	-	Partida 52.10								
Posición 52.08.5900199I					Posición 52.10.3110190E								
Bélgica y Luxem.	0,4	521,5	-	-	Francia	0,1	364,6	-	-				
Austria	-	61,3	-	-	Total 52.10.3110190E ..	0,1	364,6	-	-				
Total 52.08.5900199I ..	0,4	582,8	-	-	Posición 52.10.3110290C								
Posición 52.08.5900999B					Francia					-	93,8	-	-
Francia	0,5	1.109,8	-	-	Bélgica y Luxem.	0,9	1.903,5	-	-				
Países Bajos	0,1	353,2	-	-	Total 52.10.3110290C ..	0,9	1.997,3	-	-				
R.F. Alemana	0,3	613,3	-	-	Posición 52.10.3190190H								
Italia	0,7	1.721,6	-	-	Francia	-	118,9	-	-				
Austria	0,5	4.353,2	-	-	Total 52.10.3190190H ..	-	118,9	-	-				
Estados Unidos	0,1	216,9	-	-	Posición 52.10.4100090G								
Total 52.08.5900999B ..	2,3	8.367,8	-	-	Francia	0,3	1.047,1	-	-				
Total 52.08	24,3	34.946,3	68,1	58.193,9	R.F. Alemana	-	117,8	-	-				
Partida 52.09					Total 52.10.4100090G ..	0,4	1.164,9	-	-				
Posición 52.09.1900990I					Posición 52.10.5100090D								
Italia	-	24,7	-	-	Francia	23,5	2.353,2	-	-				
Total 52.09.1900990I ..	-	24,7	-	-	Total 52.10.5100090D ..	23,5	2.353,2	-	-				
Posición 52.09.3100090B					Posición 52.10.5200090C								
Italia	-	428,4	-	-	Francia	-	159,0	-	-				
Portugal	-	127,1	-	-	Total 52.10.5200090C ..	-	159,0	-	-				
Total 52.09.3100090B ..	0,1	555,4	-	-	Posición 52.10.5900990G								
Posición 52.09.3200090A					Francia					-	116,1	-	-
Francia	0,5	737,3	-	-	R.F. Alemana	0,8	1.057,7	-	-				
Italia	1,9	3.069,2	-	-	Italia	0,3	693,4	-	-				
Marruecos	2,2	1.685,7	91,9	71.271,9	Austria	-	455,1	-	-				
Total 52.09.3200090A ..	4,7	5.492,2	91,9	71.271,9	Malta	-	-	-	-	33,3	33,3	-	-
Posición 52.09.3900990E					Total 52.10.5900990G ..					1,2	2.322,3	-	-
Francia	2,4	1.931,2	-	-	Total 52.10	26,3	8.480,1	-	-	33,3	33,3	-	-
R.F. Alemana	-	239,7	-	-	Partida 52.11								
Total 52.09.3900990E ..	2,5	2.170,9	-	-	Posición 52.11.1900990E								
Posición 52.09.4100090J					Francia					-	61,7	-	-
Francia	-	162,3	-	-	Total 52.11.1900990E ..	-	61,7	-	-				
Portugal	-	48,5	-	-	Posición 52.11.2900990C								
Total 52.09.4100090J ..	0,1	210,8	-	-	Francia	-	197,9	-	-				
Posición 52.09.4200090I					Total 52.11.2900990C ..					-	197,9	-	-
Francia	29,0	17.847,6	-	-	Posición 52.11.4300090D								
R.F. Alemana	7,5	5.252,8	-	-	Italia	0,4	789,6	-	-				
Italia	0,2	170,2	-	-	Total 52.11.4300090D ..	0,4	789,6	-	-				
Irlanda	0,5	1.400,4	-	-									
Grecia	7,6	5.975,6	-	-									
Portugal	11,4	6.128,8	-	-									
Suiza	7,5	7.686,5	-	-									
Marruecos	-	-	521,2	220.785,9									
Estados Unidos	13,4	7.119,7	-	-									
Brasil	40,2	17.873,7	-	-									

II.6. COMERCIO EXTERIOR POR PRODUCTOS

SECCION 11

PRODUCTOS	IMPORTACIONES		EXPORTACIONES	
	PAISES	Toneladas	Miles ptas.	Toneladas
Posición 52.11.4919990H				
Italia	0,3	544,1	-	-
Total 52.11.4919990H	0,3	544,1	-	-
Posición 52.11.5900990F				
Italia	0,6	1.323,2	-	-
Total 52.11.5900990F	0,6	1.323,2	-	-
Total 52.11	1,3	2.916,4	-	-
Partida 52.12				
Posición 52.12.2310190C				
Francia	3,5	4.663,9	-	-
Total 52.12.2310190C	3,5	4.663,9	-	-
Posición 52.12.2410190B				
Francia	6,1	8.259,0	-	-
Total 52.12.2410190B	6,1	8.259,0	-	-
Posición 52.12.2410290J				
Francia	0,2	307,5	-	-
Total 52.12.2410290J	0,2	307,5	-	-
Posición 52.12.2410990E				
Francia	0,7	988,2	-	-
Total 52.12.2410990E	0,7	988,2	-	-
Total 52.12	10,6	14.218,6	-	-
Total Capítulo 52	470,9	222.966,9	780,7	383.726,7
Capítulo 53: Las demás fibras textiles vegetales; hilados de papel y tejidos de hilados de papel				
Partida 53.01				
Posición 53.01.1000000C				
Bélgica y Luxem.	5,0	1.358,9	-	-
Total 53.01.1000000C	5,0	1.358,9	-	-
Total 53.01	5,0	1.358,9	-	-
Partida 53.04				
Posición 53.04.1000000J				
Kenia	1.018,8	70.029,5	-	-
Tanzania	1.126,6	77.292,9	-	-
Madagascar	254,5	16.005,5	-	-
Total 53.04.1000000J	2.399,8	163.328,0	-	-
Posición 53.04.9000000C				
Francia	-	-	10,7	3.014,6
Argelia	-	-	52,9	8.095,5
Nigeria	-	-	1,9	162,8
Total 53.04.9000000C	-	-	65,5	11.272,9
Total 53.04	2.399,8	163.328,0	65,5	11.272,9
Partida 53.06				
Posición 53.06.1039000C				
Italia	-	-	3,0	4.634,6
Total 53.06.1039000C	-	-	3,0	4.634,6
Posición 53.06.2090000G				
Suiza	-	101,5	-	-
Total 53.06.2090000G	-	101,5	-	-
Total 53.06	-	101,5	3,0	4.634,6
Partida 53.07				
Posición 53.07.1010100C				
Bangladesh	43,5	3.824,4	-	-
Total 53.07.1010100C	43,5	3.824,4	-	-
Total 53.07	43,5	3.824,4	-	-
Partida 53.08				
Posición 53.08.1000000F				
Francia	45,0	3.737,9	-	-
India	158,3	11.476,8	-	-
Total 53.08.1000000F	203,3	15.214,7	-	-
Total 53.08	203,3	15.214,7	-	-

PRODUCTOS	IMPORTACIONES		EXPORTACIONES	
	PAISES	Toneladas	Miles ptas.	Toneladas
Partida 53.09				
Posición 53.09.2910900C				
Francia	-	63,0	-	-
Total 53.09.2910900C	-	63,0	-	-
Posición 53.09.2990900F				
Italia	0,7	1.185,6	-	-
Total 53.09.2990900F	0,7	1.185,6	-	-
Total 53.09	0,8	1.248,6	-	-
Total Capítulo 53	2.652,4	185.076,1	68,6	15.907,5
Capítulo 54: Filamentos sintéticos o artificiales				
Partida 54.01				
Posición 54.01.1019000A				
Marruecos	-	-	1,8	6.407,3
Total 54.01.1019000A	-	-	1,8	6.407,3
Posición 54.01.1090000C				
Marruecos	-	-	0,6	3.083,7
China	0,4	161,6	-	-
Total 54.01.1090000C	0,4	161,6	0,6	3.083,7
Total 54.01	0,4	161,6	2,4	9.491,0
Partida 54.02				
Posición 54.02.3390000E				
Bélgica y Luxem.	-	-	1,7	41,3
Portugal	-	39,9	-	-
Suecia	-	-	-	10,0
Finlandia	-	-	1,6	406,5
China	-	22,7	-	-
Total 54.02.3390000E	-	62,6	3,4	457,8
Posición 54.02.4190090F				
R.F. Alemana	-	151,0	-	-
Total 54.02.4190090F	-	151,0	-	-
Posición 54.02.4310000J				
Reino Unido	-	-	2,6	1.054,2
Total 54.02.4310000J	-	-	2,6	1.054,2
Posición 54.02.5910000A				
R.F. Alemana	-	-	0,1	43,2
Total 54.02.5910000A	-	-	0,1	43,2
Total 54.02	-	213,6	6,1	1.555,1
Partida 54.03				
Posición 54.03.4900000E				
Francia	-	40,4	-	-
Macao	-	-	-	6,3
Total 54.03.4900000E	-	40,4	-	6,3
Total 54.03	-	40,4	-	6,3
Partida 54.04				
Posición 54.04.1090090A				
R.F. Alemana	-	73,9	-	-
Total 54.04.1090090A	-	73,9	-	-
Posición 54.04.9019000A				
R.F. Alemana	-	32,7	-	-
Total 54.04.9019000A	-	32,7	-	-
Total 54.04	-	106,7	-	-
Partida 54.06				
Posición 54.06.1000000G				
Portugal	2,3	1.476,6	-	-
Total 54.06.1000000G	2,3	1.476,6	-	-
Total 54.06	2,3	1.476,6	-	-
Partida 54.07				
Posición 54.07.1000000F				
Francia	0,2	1.011,9	-	-
R.F. Alemana	-	314,2	-	-
Irlanda	1,2	3.436,1	-	-

II.6. COMERCIO EXTERIOR POR PRODUCTOS

SECCION 11

PRODUCTOS	IMPORTACIONES		EXPORTACIONES		
	PAISES	Toneladas	Miles ptas.	Toneladas	Miles ptas.
Dinamarca	-	-	249,8	-	-
Estados Unidos	0,2	-	823,2	-	-
Total 54.07.1000000F	1,7	-	5.835,1	-	-
Posición 54.07.2011000A					
Bélgica y Luxem.	0,2	-	96,3	-	-
Reino Unido	0,4	-	303,6	-	-
Total 54.07.2011000A	0,6	-	399,9	-	-
Posición 54.07.2019000C					
Bélgica y Luxem.	6,0	-	2.355,6	-	-
Países Bajos	1,3	-	594,1	-	-
Total 54.07.2019000C	7,3	-	2.949,7	-	-
Posición 54.07.4100000I					
Reino Unido	-	-	101,7	-	-
Total 54.07.4100000I	-	-	101,7	-	-
Posición 54.07.4290000I					
Bélgica y Luxem.	1,5	-	4.077,3	-	-
Reino Unido	-	-	39,8	-	-
Marruecos	-	-	-	0,1	100,5
Total 54.07.4290000I	1,5	-	4.117,1	0,1	100,5
Posición 54.07.5200000E					
Francia	0,1	-	1.382,3	0,2	383,9
Bélgica y Luxem.	0,3	-	864,2	-	-
Reino Unido	0,2	-	650,2	-	-
Grecia	-	-	-	0,2	363,8
Chipre	-	-	-	-	205,8
Japón	-	-	42,4	-	-
Total 54.07.5200000E	0,7	-	2.939,1	0,5	953,5
Posición 54.07.5400000C					
Bélgica y Luxem.	-	-	120,9	0,2	519,5
Grecia	-	-	-	8,8	19.717,6
Finlandia	-	-	-	1,6	3.311,0
Austria	0,3	-	2.325,8	-	-
Total 54.07.5400000C	0,3	-	2.446,7	10,6	23.548,1
Posición 54.07.6010000C					
Francia	-	-	122,4	-	-
R.F. Alemana	-	-	254,0	-	-
Reino Unido	-	-	67,8	-	-
Irlanda	1,9	-	4.906,1	-	-
Estados Unidos	-	-	247,1	-	-
Japón	2,0	-	5.286,8	-	-
Total 54.07.6010000C	4,0	-	10.884,2	-	-
Posición 54.07.6030000I					
Austria	-	-	86,1	-	-
Chile	0,2	-	165,4	-	-
Indonesia	12,6	-	18.932,7	-	-
Corea del Sur	3,4	-	7.416,7	-	-
Japón	4,1	-	15.762,8	-	-
Total 54.07.6030000I	20,3	-	42.363,7	-	-
Posición 54.07.6090000F					
Francia	0,3	-	2.218,2	0,4	2.828,2
R.F. Alemana	-	-	388,3	-	-
Italia	-	-	718,4	-	-
Reino Unido	-	-	637,5	-	-
Portugal	0,3	-	1.071,3	-	-
Indonesia	1,6	-	3.114,3	-	-
Total 54.07.6090000F	2,4	-	8.147,9	0,4	2.828,2
Posición 54.07.7200000A					
Francia	-	-	78,3	-	-
Italia	-	-	21,1	-	-
Estados Unidos	-	-	-	-	24,6
Total 54.07.7200000A	-	-	99,4	-	24,6
Posición 54.07.7399000B					
Estados Unidos	0,6	-	2.795,8	-	-
Total 54.07.7399000B	0,6	-	2.795,8	-	-
Posición 54.07.7400000I					
Francia	-	-	158,9	-	-
Bélgica y Luxem.	-	-	173,5	-	-
Total 54.07.7400000I	-	-	332,4	-	-
Posición 54.07.8100000J					
Reino Unido	2,9	-	2.596,4	-	-
Total 54.07.8100000J	2,9	-	2.596,4	-	-
Posición 54.07.8390000I					
Italia	-	-	2,7	-	-

PRODUCTOS	IMPORTACIONES		EXPORTACIONES		
	PAISES	Toneladas	Miles ptas.	Toneladas	Miles ptas.
Austria	-	-	80,3	-	-
Total 54.07.8390000I	-	-	83,0	-	-
Posición 54.07.8400000G					
Francia	-	-	87,1	-	-
Total 54.07.8400000G	-	-	87,1	-	-
Posición 54.07.9200000G					
Italia	-	-	313,2	-	-
Total 54.07.9200000G	-	-	313,2	-	-
Posición 54.07.9390000G					
Francia	-	-	72,7	-	-
Italia	-	-	3,3	-	-
Reino Unido	0,1	-	193,5	-	-
Suiza	-	-	240,8	-	-
Austria	-	-	752,1	-	-
Total 54.07.9390000G	0,3	-	1.262,4	-	-
Posición 54.07.9400000E					
Francia	-	-	-	1,7	2.564,0
R.F. Alemana	-	-	3,3	-	-
Portugal	-	-	-	-	11,0
Austria	-	-	317,2	-	-
Total 54.07.9400000E	-	-	320,5	1,7	2.575,0
Total 54.07	43,0	-	88.075,3	13,3	30.029,9
Partida 54.08					
Posición 54.08.2210900J					
R.F. Alemana	-	-	-	-	297,7
Total 54.08.2210900J	-	-	-	-	297,7
Posición 54.08.2290900C					
R.F. Alemana	0,3	-	1.639,3	-	-
Total 54.08.2290900C	0,3	-	1.639,3	-	-
Posición 54.08.2390100I					
Italia	-	-	265,9	-	-
Total 54.08.2390100I	-	-	265,9	-	-
Posición 54.08.2400100G					
R.F. Alemana	0,8	-	4.225,6	-	-
Italia	-	-	166,4	-	-
Reino Unido	-	-	208,9	-	-
Austria	-	-	212,1	-	-
Total 54.08.2400100G	0,9	-	4.813,0	-	-
Posición 54.08.2400900J					
Italia	-	-	171,2	-	-
Austria	-	-	219,4	-	-
Andorra	-	-	-	-	9,1
Total 54.08.2400900J	-	-	390,6	-	9,1
Posición 54.08.3100100H					
Francia	-	-	73,0	-	-
Total 54.08.3100100H	-	-	73,0	-	-
Posición 54.08.3100200F					
Macao	-	-	-	-	25,8
Total 54.08.3100200F	-	-	-	-	25,8
Posición 54.08.3200100G					
Países Bajos	-	-	-	0,6	1.378,7
Italia	-	-	8,0	-	-
Total 54.08.3200100G	-	-	8,0	0,6	1.378,7
Posición 54.08.3200900J					
R.F. Alemana	-	-	41,8	-	-
Reino Unido	-	-	361,4	-	-
Estados Unidos	-	-	85,6	-	-
Total 54.08.3200900J	-	-	488,8	-	-
Posición 54.08.3300900I					
Francia	-	-	55,0	-	-
Suiza	-	-	155,9	-	-
Total 54.08.3300900I	-	-	211,0	-	-
Posición 54.08.3400100E					
R.F. Alemana	1,2	-	5.302,8	-	-
Italia	0,2	-	783,5	-	-
Reino Unido	0,2	-	1.770,8	-	-
Portugal	2,8	-	8.638,7	-	-
Total 54.08.3400100E	4,4	-	16.495,8	-	-
Posición 54.08.3400900H					
Francia	-	-	613,0	-	-

II.6. COMERCIO EXTERIOR POR PRODUCTOS

SECCION 11

PRODUCTOS	IMPORTACIONES		EXPORTACIONES		
	PAISES	Toneladas	Miles ptas.	Toneladas	Miles ptas.
R.F. Alemana	--	--	5,2	--	--
Italia	--	--	1.316,3	--	--
Portugal	0,8	2.685,1	--	--	--
Austria	0,2	1.392,0	--	--	--
Total 54.08.3400900H ..	1,2	6.011,7	--	--	--
Total 54.08	7,0	30.397,1	0,6	1.711,3	
Total Capitulo 54	52,9	120.471,3	22,5	42.793,7	
Capítulo 55: Fibras sintéticas o artificiales discontinuas					
Partida 55.01					
Posición 55.01.1000090B					
Italia	0,2	351,8	--	--	--
Total 55.01.1000090B ..	0,2	351,8	--	--	--
Posición 55.01.9000000D					
Francia	--	35,1	--	--	--
Total 55.01.9000000D ..	--	35,1	--	--	--
Total 55.01	0,2	386,9	--	--	--
Partida 55.02					
Posición 55.02.0090900D					
R.F. Alemana	--	--	24,0	6.464,5	
Total 55.02.0090900D ..	--	--	24,0	6.464,5	
Total 55.02	--	--	24,0	6.464,5	
Partida 55.03					
Posición 55.03.2000000G					
Bélgica y Luxem.	--	--	--	21,0	
Suecia	--	--	--	13,3	
Total 55.03.2000000G ..	--	--	0,1	34,2	
Total 55.03	--	--	0,1	34,2	
Partida 55.04					
Posición 55.04.1000290E					
Portugal	--	--	1,6	4.977,3	
Total 55.04.1000290E ..	--	--	1,6	4.977,3	
Total 55.04	--	--	1,6	4.977,3	
Partida 55.05					
Posición 55.05.1050000F					
Marruecos	--	--	19,1	2.621,5	
Total 55.05.1050000F ..	--	--	19,1	2.621,5	
Total 55.05	--	--	19,1	2.621,5	
Partida 55.08					
Posición 55.08.1011000A					
Macao	3,7	2.491,0	--	--	--
Total 55.08.1011000A ..	3,7	2.491,0	--	--	--
Posición 55.08.1090100C					
Hong-Kong	5,7	4.830,4	--	--	--
Total 55.08.1090100C ..	5,7	4.830,4	--	--	--
Posición 55.08.1090900F					
Marruecos	--	--	1,2	3.235,7	
China	0,6	244,2	--	--	--
Total 55.08.1090900F ..	0,6	244,2	1,2	3.235,7	
Posición 55.08.2090900D					
Francia	4,9	1.472,6	--	--	--
Total 55.08.2090900D ..	4,9	1.472,6	--	--	--
Total 55.08	14,9	9.038,2	1,2	3.235,7	
Partida 55.09					
Posición 55.09.3290010G					
Irlanda	--	--	1,0	615,4	
Total 55.09.3290010G ..	--	--	1,0	615,4	
Posición 55.09.5300000A					
Portugal	19,6	12.239,3	--	--	--
Pakistán	75,0	23.934,3	--	--	--
Total 55.09.5300000A ..	94,6	36.173,6	--	--	--

PRODUCTOS	IMPORTACIONES		EXPORTACIONES		
	PAISES	Toneladas	Miles ptas.	Toneladas	Miles ptas.
Posición 55.09.6110000I					
Italia	18,4	17.075,0	--	--	--
Total 55.09.6110000I ..	18,4	17.075,0	--	--	--
Posición 55.09.6190000B					
Italia	0,3	289,6	--	--	--
Total 55.09.6190000B ..	0,3	289,6	--	--	--
Total 55.09	113,3	53.538,3	1,0	615,4	
Partida 55.12					
Posición 55.12.1100000G					
Grecia	--	--	5,8	8.066,7	
Total 55.12.1100000G ..	--	--	5,8	8.066,7	
Posición 55.12.1910000G					
Grecia	--	--	2,5	5.258,3	
Corea del Sur	18,1	18.570,9	--	--	--
Total 55.12.1910000G ..	18,1	18.570,9	2,5	5.258,3	
Posición 55.12.1990000J					
Francia	--	--	0,1	321,3	
Portugal	--	43,4	--	--	--
Chipre	--	--	0,3	1.581,9	
Total 55.12.1990000J ..	--	43,4	0,4	1.903,2	
Posición 55.12.2990000H					
Bélgica y Luxem.	2,4	1.930,3	--	--	--
Andorra	--	--	--	169,3	
Total 55.12.2990000H ..	2,4	1.930,3	--	169,3	
Posición 55.12.9910000J					
Mauricio	--	--	18,6	7.471,3	
Rep. Sudafricana	--	--	11,2	4.208,3	
Total 55.12.9910000J ..	--	--	29,7	11.679,7	
Total 55.12	20,5	20.544,6	38,5	27.077,2	
Partida 55.13					
Posición 55.13.1130000J					
Francia	--	430,6	--	--	--
R.F. Alemana	0,6	630,4	--	--	--
Italia	0,2	255,5	--	--	--
Portugal	0,1	348,2	--	--	--
Total 55.13.1130000J ..	1,0	1.664,6	--	--	--
Posición 55.13.1190000G					
R.F. Alemana	0,7	649,4	--	--	--
Portugal	44,9	27.778,9	--	--	--
Total 55.13.1190000G ..	45,5	28.428,3	--	--	--
Posición 55.13.1300000D					
Francia	--	108,4	--	--	--
Total 55.13.1300000D ..	--	108,4	--	--	--
Posición 55.13.1900000H					
Portugal	58,6	36.109,8	--	--	--
Pakistán	21,4	10.102,1	--	--	--
Total 55.13.1900000H ..	79,9	46.211,8	--	--	--
Posición 55.13.2130000H					
R.F. Alemana	9,4	11.021,8	--	--	--
Italia	0,8	1.047,9	--	--	--
Total 55.13.2130000H ..	10,2	12.069,7	--	--	--
Posición 55.13.2190000E					
Reino Unido	9,4	6.885,7	--	--	--
Total 55.13.2190000E ..	9,4	6.885,7	--	--	--
Posición 55.13.2900000F					
Pakistán	8,2	4.546,4	--	--	--
Bangladesh	--	0,2	--	--	--
Total 55.13.2900000F ..	8,2	4.546,6	--	--	--
Posición 55.13.4100000J					
Bélgica y Luxem.	--	--	0,2	793,6	
Países Bajos	--	--	1,6	2.544,3	
Grecia	--	--	3,6	7.845,2	
Portugal	--	--	--	175,7	
Rep. Sudafricana	--	--	0,4	1.276,4	
Japón	--	--	--	216,9	
Taiwan	--	--	0,9	3.817,0	
Total 55.13.4100000J ..	--	--	6,7	16.669,1	
Posición 55.13.4900000B					
Reino Unido	--	672,5	--	--	--

II.6. COMERCIO EXTERIOR POR PRODUCTOS

SECCION 11

PRODUCTOS	IMPORTACIONES		EXPORTACIONES		
	PAISES	Toneladas	Miles ptas.	Toneladas	Miles ptas.
Portugal	-	-	-	-	2,8
Malta	-	-	0,3	166,8	-
Estados Unidos	-	860,1	-	-	-
Total 55.13.4900000B ..	-	1.532,6	0,3	169,6	-
Total 55.13	154,4	101.447,8	7,0	16.838,8	-
Partida 55.14					
Posición 55.14.1200000D					
R.F. Alemana	15,6	12.592,5	-	-	-
Grecia	0,2	286,9	-	-	-
Total 55.14.1200000D ..	15,8	12.879,4	-	-	-
Posición 55.14.2200000B					
R.F. Alemana	21,5	19.429,0	-	-	-
Italia	-	184,2	-	-	-
Total 55.14.2200000B ..	21,6	19.613,2	-	-	-
Posición 55.14.2900000E					
Francia	10,3	10.829,0	-	-	-
Total 55.14.2900000E ..	10,3	10.829,0	-	-	-
Posición 55.14.3900000C					
Francia	-	-	1,3	2.962,9	-
Total 55.14.3900000C ..	-	-	1,3	2.962,9	-
Total 55.14	47,7	43.321,6	1,3	2.962,9	-
Partida 55.15					
Posición 55.15.1190000E					
Francia	-	156,5	-	-	-
Total 55.15.1190000E ..	-	156,5	-	-	-
Posición 55.15.1230000G					
Francia	-	113,2	-	-	-
Total 55.15.1230000G ..	-	113,2	-	-	-
Posición 55.15.1290000D					
Francia	0,4	764,5	-	-	-
Total 55.15.1290000D ..	0,4	764,5	-	-	-
Posición 55.15.1930000J					
Malta	-	-	0,1	85,5	-
Total 55.15.1930000J ..	-	-	0,1	85,5	-
Posición 55.15.1990000G					
Bélgica y Luxem.	0,6	1.229,5	-	-	-
R.F. Alemana	-	87,2	-	-	-
Marruecos	-	-	-	-	0,4
Total 55.15.1990000G ..	0,6	1.316,7	-	-	0,4
Posición 55.15.2190000C					
Francia	1,1	1.012,8	-	-	-
Portugal	-	242,2	-	-	-
Total 55.15.2190000C ..	1,2	1.255,0	-	-	-
Posición 55.15.9990000J					
Andorra	-	-	-	-	43,1
Total 55.15.9990000J ..	-	-	-	-	43,1
Total 55.15	2,3	3.605,9	0,2	128,9	-
Partida 55.16					
Posición 55.16.1100100A					
R.F. Alemana	-	40,7	-	-	-
Total 55.16.1100100A ..	-	40,7	-	-	-
Posición 55.16.1100200I					
Francia	-	33,3	-	-	-
Total 55.16.1100200I ..	-	33,3	-	-	-
Posición 55.16.1200100J					
Francia	-	47,1	-	-	-
Total 55.16.1200100J ..	-	47,1	-	-	-
Posición 55.16.1200900C					
Francia	-	268,3	-	-	-
Total 55.16.1200900C ..	-	268,3	-	-	-
Posición 55.16.1300100I					
Italia	0,1	365,4	-	-	-
Total 55.16.1300100I ..	0,1	365,4	-	-	-

PRODUCTOS	IMPORTACIONES		EXPORTACIONES		
	PAISES	Toneladas	Miles ptas.	Toneladas	Miles ptas.
Posición 55.16.1300900B					
Italia	0,2	653,3	-	-	-
Total 55.16.1300900B ..	0,2	653,3	-	-	-
Posición 55.16.1400100H					
Francia	-	57,0	-	-	-
Países Bajos	-	-	0,3	901,9	-
R.F. Alemana	0,7	2.428,2	-	-	-
Italia	0,9	2.727,9	-	-	-
Total 55.16.1400100H ..	1,6	5.213,1	0,3	901,9	-
Posición 55.16.1400900A					
Francia	-	372,1	-	-	-
R.F. Alemana	-	251,2	-	-	-
Austria	0,1	548,4	-	-	-
Total 55.16.1400900A ..	0,3	1.171,6	-	-	-
Posición 55.16.2100200G					
Francia	-	171,7	-	-	-
Total 55.16.2100200G ..	-	171,7	-	-	-
Posición 55.16.2200100H					
Francia	0,7	1.695,9	-	-	-
Total 55.16.2200100H ..	0,7	1.695,9	-	-	-
Posición 55.16.2200900A					
Francia	-	268,4	-	-	-
Total 55.16.2200900A ..	-	268,4	-	-	-
Posición 55.16.2310900H					
Países Bajos	-	-	0,5	1.337,4	-
Total 55.16.2310900H ..	-	-	0,5	1.337,4	-
Posición 55.16.2390900A					
Italia	0,3	1.318,8	-	-	-
Total 55.16.2390900A ..	0,3	1.318,8	-	-	-
Posición 55.16.2400100F					
Francia	1,2	3.670,7	-	-	-
R.F. Alemana	0,9	4.991,9	-	-	-
Reino Unido	-	74,8	-	-	-
Austria	0,1	521,7	-	-	-
Malta	-	-	0,2	107,2	-
Total 55.16.2400100F ..	2,3	9.259,1	0,2	107,2	-
Posición 55.16.2400900I					
Francia	0,2	452,0	-	-	-
Total 55.16.2400900I ..	0,2	452,0	-	-	-
Posición 55.16.3300100E					
Francia	-	113,7	-	-	-
Total 55.16.3300100E ..	-	113,7	-	-	-
Posición 55.16.3400900G					
Francia	-	-	1,3	1.920,3	-
Total 55.16.3400900G ..	-	-	1,3	1.920,3	-
Posición 55.16.4200100D					
R.F. Alemana	-	56,2	-	-	-
Marruecos	-	-	5,0	9.279,1	-
Total 55.16.4200100D ..	-	56,2	5,0	9.279,1	-
Posición 55.16.4300100C					
Francia	-	244,4	-	-	-
Italia	-	364,6	-	-	-
Total 55.16.4300100C ..	0,1	609,0	-	-	-
Posición 55.16.4400100B					
Francia	-	142,0	-	-	-
Total 55.16.4400100B ..	-	142,0	-	-	-
Posición 55.16.4400900E					
Austria	-	683,9	-	-	-
Total 55.16.4400900E ..	-	683,9	-	-	-
Posición 55.16.9200100C					
Francia	-	142,1	-	-	-
Total 55.16.9200100C ..	-	142,1	-	-	-
Posición 55.16.9300900E					
Austria	-	68,3	-	-	-
Total 55.16.9300900E ..	-	68,3	-	-	-
Posición 55.16.9400900D					
Francia	-	18,3	-	-	-
Grecia	-	6,4	-	-	-

II.6. COMERCIO EXTERIOR POR PRODUCTOS

SECCION 11

PRODUCTOS	IMPORTACIONES		EXPORTACIONES		
	PAISES	Toneladas	Miles ptas.	Toneladas	Miles ptas.
Suiza	-	-	0,2	610,3	
Macao	-	-	-	17,5	
Total 55.16.9400900D ..	-	24,7	0,2	627,8	
Total 55.16	6,0	22.798,7	7,4	14.173,7	
Total Capítulo 55	359,4	254.682,0	101,6	79.130,0	
Capítulo 56: Guata, fieltro y telas sin tejer; hilados especiales; cordeles, cuerdas y cordajes, artículos de cordelería					
Partida 56.01					
Posición 56.01.2110000E					
Francia	0,1	81,5	-	-	
Total 56.01.2110000E ..	0,1	81,5	-	-	
Total 56.01	0,1	81,5	-	-	
Partida 56.02					
Posición 56.02.9000900C					
Italia	-	41,9	-	-	
Total 56.02.9000900C ..	-	41,9	-	-	
Total 56.02	-	41,9	-	-	
Partida 56.03					
Posición 56.03.0010990J					
Francia	1,4	1.593,1	-	-	
Total 56.03.0010990J ..	1,4	1.593,1	-	-	
Posición 56.03.0095090G					
Italia	0,8	537,5	-	-	
Total 56.03.0095090G ..	0,8	537,5	-	-	
Posición 56.03.0099090C					
Francia	-	950,2	-	-	
Bélgica y Luxem.	-	23,1	-	-	
Italia	7,9	3.440,1	-	-	
Portugal	-	-	-	226,5	
Total 56.03.0099090C ..	8,0	4.413,4	-	226,5	
Total 56.03	10,2	6.543,9	-	226,5	
Partida 56.04					
Posición 56.04.9000910J					
Reino Unido	0,1	8.045,3	-	-	
Total 56.04.9000910J ..	0,1	8.045,3	-	-	
Posición 56.04.9000990B					
Reino Unido	-	75,1	-	-	
Total 56.04.9000990B ..	-	75,1	-	-	
Total 56.04	0,1	8.120,4	-	-	
Partida 56.06					
Posición 56.06.0091000G					
Japón	0,2	936,3	-	-	
Taiwan	0,3	1.059,8	-	-	
Total 56.06.0091000G ..	0,5	1.996,1	-	-	
Total 56.06	0,5	1.996,1	-	-	
Partida 56.07					
Posición 56.07.1000000D					
Francia	5,0	812,2	-	-	
Bangladesh	20,6	2.577,7	-	-	
Total 56.07.1000000D ..	25,6	3.389,9	-	-	
Posición 56.07.2100090B					
Francia	-	-	10,2	3.041,7	
Marruecos	-	-	0,4	155,3	
Total 56.07.2100090B ..	-	-	10,6	3.196,9	
Posición 56.07.2910000A					
Argelia	-	-	90,8	14.549,9	
Total 56.07.2910000A ..	-	-	90,8	14.549,9	
Posición 56.07.2990000D					
Francia	-	-	0,5	181,0	
R.F. Alemana	-	-	5,1	1.468,5	
Italia	-	-	1,2	397,5	
Total 56.07.2990000D ..	-	-	6,8	2.047,0	

PRODUCTOS	IMPORTACIONES		EXPORTACIONES		
	PAISES	Toneladas	Miles ptas.	Toneladas	Miles ptas.
Posición 56.07.3000000J					
Avituall. combust.	-	-	1,0	599,8	
Total 56.07.3000000J ..	-	-	1,0	599,8	
Posición 56.07.4911000F					
R.F. Alemana	-	-	5,0	1.376,8	
Total 56.07.4911000F ..	-	-	5,0	1.376,8	
Posición 56.07.4919000H					
Francia	-	-	3,1	1.148,5	
Avituall. combust.	-	-	1,5	655,3	
Total 56.07.4919000H ..	-	-	4,6	1.803,8	
Posición 56.07.5011000B					
Francia	-	-	2,6	2.161,5	
R.F. Alemana	-	-	24,3	6.787,8	
Total 56.07.5011000B ..	-	-	26,9	8.949,4	
Posición 56.07.5030000I					
Francia	-	-	1,2	374,7	
Total 56.07.5030000I ..	-	-	1,2	374,7	
Posición 56.07.9000090H					
R.F. Alemana	-	13,4	10,2	2.893,0	
Total 56.07.9000090H ..	-	13,4	10,2	2.893,0	
Total 56.07	25,6	3.403,3	157,0	35.791,3	
Partida 56.08					
Posición 56.08.1111000I					
Noruega	2,9	6.867,2	-	-	
Total 56.08.1111000I ..	2,9	6.867,2	-	-	
Posición 56.08.1939900J					
Grecia	5,5	2.772,0	-	-	
Total 56.08.1939900J ..	5,5	2.772,0	-	-	
Posición 56.08.9000700A					
Reino Unido	-	-	2,0	1.268,0	
Total 56.08.9000700A ..	-	-	2,0	1.268,0	
Total 56.08	8,3	9.639,2	2,0	1.268,0	
Partida 56.09					
Posición 56.09.0000000D					
Países Bajos	-	102,8	-	-	
Total 56.09.0000000D ..	-	102,8	-	-	
Total 56.09	-	102,8	-	-	
Total Capítulo 56	45,0	29.929,2	159,0	37.285,8	
Capítulo 57: Alfombras y demás revestimientos para el suelo, de materias textiles					
Partida 57.01					
Posición 57.01.1010010F					
Marruecos	-	140,0	-	-	
Total 57.01.1010010F ..	-	140,0	-	-	
Posición 57.01.1010090H					
Francia	-	-	0,7	2.068,0	
Brasil	-	-	0,1	435,9	
Total 57.01.1010090H ..	-	-	0,8	2.503,8	
Posición 57.01.9090090D					
Reino Unido	0,1	140,0	-	-	
Total 57.01.9090090D ..	0,1	140,0	-	-	
Total 57.01	0,1	280,0	0,8	2.503,8	
Partida 57.02					
Posición 57.02.2000000F					
Francia	-	-	92,0	13.343,6	
R.F. Alemana	-	-	20,4	2.817,9	
Total 57.02.2000000F ..	-	-	112,4	16.161,4	
Posición 57.02.3130000G					
Francia	-	-	0,2	510,5	
Total 57.02.3130000G ..	-	-	0,2	510,5	
Posición 57.02.3190000D					
Francia	-	-	0,5	1.359,3	
Reino Unido	-	-	-	94,4	

II.6. COMERCIO EXTERIOR POR PRODUCTOS

SECCION 11

PRODUCTOS	IMPORTACIONES		EXPORTACIONES		PRODUCTOS	IMPORTACIONES		EXPORTACIONES		
	PAISES	Toneladas	Miles ptas.	Toneladas		Miles ptas.	PAISES	Toneladas	Miles ptas.	Toneladas
Portugal	-	-	0,2	811,3	Posición 57.04.9000190H	-	-	-	-	-
Estados Unidos	-	-	-	81,8	Canadá	-	-	-	-	33,8
Total 57.02.3190000D ..	-	-	0,8	2.346,9	Total 57.04.9000190H ..	-	-	-	-	33,8
Posición 57.02.3990010E	-	-	-	-	Total 57.04	-	-	0,2	124,1	-
R.F. Alemana	-	-	0,3	162,3	Partida 57.05	-	-	-	-	-
Total 57.02.3990010E ..	-	-	0,3	162,3	Posición 57.05.0010990G	-	-	-	-	-
Posición 57.02.4190000B	-	-	-	-	Francia	-	-	0,2	623,5	-
Francia	-	-	-	110,2	Bélgica y Luxem.	-	53,5	-	-	-
Bélgica y Luxem.	0,7	1.108,2	-	-	Portugal	-	-	-	-	90,9
Reino Unido	-	-	0,1	365,5	Guatemala	0,2	100,7	-	-	-
Grecia	-	-	0,1	318,1	Bahamas	-	-	0,3	794,3	-
Suecia	-	-	1,2	1.335,9	Chipre	-	-	1,0	1.319,6	-
Estados Unidos	-	-	-	124,8	Total 57.05.0010990G ..	0,2	154,2	1,5	2.828,3	-
Total 57.02.4190000B ..	0,7	1.108,2	1,5	2.254,3	Posición 57.05.0039290I	-	-	-	-	62,8
Posición 57.02.4210100F	-	-	-	-	Estados Unidos	-	-	-	-	62,8
Francia	1,9	801,3	-	-	Total 57.05.0039290I ..	-	-	-	-	62,8
Total 57.02.4210100F ..	1,9	801,3	-	-	Posición 57.05.0039390G	-	-	-	-	-
Posición 57.02.4290100I	-	-	-	-	Bélgica y Luxem.	1,0	1.560,2	-	-	-
Francia	13,2	5.287,4	-	-	Total 57.05.0039390G ..	1,0	1.560,2	-	-	-
Bélgica y Luxem.	1,1	893,4	-	-	Posición 57.05.0090990J	-	-	-	-	-
Total 57.02.4290100I ..	14,3	6.180,7	-	-	Francia	-	-	0,1	367,9	-
Posición 57.02.4290200G	-	-	-	-	R.F. Alemana	-	-	-	-	12,0
Francia	1,3	955,6	-	-	Italia	-	-	69,1	12.319,3	-
Bélgica y Luxem.	69,3	68.645,1	-	-	Reino Unido	-	-	3,9	644,2	-
Total 57.02.4290200G ..	70,6	69.600,7	-	-	Portugal	-	-	-	-	13,3
Posición 57.02.4990090E	-	-	-	-	Suiza	-	-	3,7	590,3	-
Rep. Sudafricana	-	-	-	59,0	Total 57.05.0090990J ..	-	-	76,9	13.946,8	-
Total 57.02.4990090E ..	-	-	-	59,0	Total 57.05	1,2	1.714,5	78,4	16.837,9	-
Posición 57.02.9100000J	-	-	-	-	Total Capítulo 57	141,1	118.154,5	196,1	44.150,3	-
Francia	-	-	0,6	1.657,5	Capítulo 58: Tejidos especiales; superficies textiles con pelo insertado; encajes; tapicería; pasamanería; bordados	-	-	-	-	-
Italia	-	-	0,4	209,4	Partida 58.01	-	-	-	-	-
Reino Unido	-	-	0,4	1.170,7	Posición 58.01.2200090E	-	-	-	-	-
Total 57.02.9100000J ..	-	-	1,4	3.037,5	Francia	-	67,6	-	-	-
Posición 57.02.9200100G	-	-	-	-	R.F. Alemana	0,1	380,9	-	-	-
Francia	-	-	-	100,0	Italia	0,4	752,1	-	-	-
Total 57.02.9200100G ..	-	-	-	100,0	Grecia	20,6	23.163,9	-	-	-
Total 57.02	87,4	77.690,9	116,6	24.632,0	Total 58.01.2200090E ..	21,2	24.364,4	-	-	-
Partida 57.03	-	-	-	-	Posición 58.01.2500090B	-	-	-	-	-
Posición 57.03.1090000H	-	-	-	-	R.F. Alemana	2,8	7.974,2	-	-	-
Francia	7,2	3.537,6	-	-	Total 58.01.2500090B ..	2,8	7.974,2	-	-	-
Reino Unido	-	-	-	52,4	Posición 58.01.3200100J	-	-	-	-	-
Grecia	18,2	14.116,9	-	-	R.F. Alemana	0,1	229,1	-	-	-
Total 57.03.1090000H ..	25,4	17.654,5	-	52,4	Total 58.01.3200100J ..	0,1	229,1	-	-	-
Posición 57.03.2091000E	-	-	-	-	Posición 58.01.3200200H	-	-	-	-	2,8
R.F. Alemana	-	37,3	-	-	Marruecos	-	-	-	-	2,8
Total 57.03.2091000E ..	-	37,3	-	-	Total 58.01.3200200H ..	-	-	-	-	2,8
Posición 57.03.2099000G	-	-	-	-	Posición 58.01.3500100G	-	-	-	-	-
R.F. Alemana	1,8	1.643,9	-	-	Reino Unido	0,5	1.038,5	-	-	-
Total 57.03.2099000G ..	1,8	1.643,9	-	-	Suiza	-	-	-	-	12,0
Posición 57.03.3019000B	-	-	-	-	Corea del Sur	0,8	1.730,6	-	-	-
Francia	6,1	3.635,3	-	-	Total 58.01.3500100G ..	1,3	2.769,2	-	-	12,0
Total 57.03.3019000B ..	6,1	3.635,3	-	-	Posición 58.01.3500200E	-	-	-	-	-
Posición 57.03.3091100A	-	-	-	-	R.F. Alemana	2,2	10.095,6	-	-	-
Bélgica y Luxem.	5,1	4.772,1	-	-	Total 58.01.3500200E ..	2,2	10.095,6	-	-	-
Total 57.03.3091100A ..	5,1	4.772,1	-	-	Posición 58.01.9090990D	-	-	-	-	-
Posición 57.03.3099200A	-	-	-	-	Portugal	1,7	1.437,8	-	-	-
Reino Unido	-	10,0	-	-	Suiza	-	-	-	-	68,9
Total 57.03.3099200A ..	-	10,0	-	-	Total 58.01.9090990D ..	1,7	1.437,8	-	-	68,9
Posición 57.03.9090990C	-	-	-	-	Total 58.01	29,3	46.870,3	-	-	83,7
Grecia	13,7	10.716,0	-	-	Partida 58.02	-	-	-	-	-
Total 57.03.9090990C ..	13,7	10.716,0	-	-	Posición 58.02.3000990E	-	-	-	-	-
Total 57.03	52,3	38.469,1	-	52,4	Francia	-	-	0,2	474,8	-
Partida 57.04	-	-	-	-	Total 58.02.3000990E ..	-	-	0,2	474,8	-
Posición 57.04.1000900G	-	-	-	-	Total 58.02	-	-	0,2	474,8	-
R.F. Alemana	-	-	0,1	90,4						
Total 57.04.1000900G ..	-	-	0,1	90,4						

II.6. COMERCIO EXTERIOR POR PRODUCTOS

SECCION 11

PRODUCTOS	IMPORTACIONES		EXPORTACIONES	
	PAISES	Toneladas	Miles ptas.	Toneladas
Partida 58.04				
Posición 58.04.1011000B				
Francia	-	73,7	-	-
Total 58.04.1011000B	-	73,7	-	-
Posición 58.04.2110000J				
Francia	-	106,7	-	-
Total 58.04.2110000J	-	106,7	-	-
Posición 58.04.2190000C				
Francia	0,1	3.457,8	-	-
Total 58.04.2190000C	0,1	3.457,8	-	-
Posición 58.04.2990000E				
Francia	-	3.173,7	-	-
Total 58.04.2990000E	-	3.173,7	-	-
Posición 58.04.3000000A				
Francia	-	217,0	-	-
Total 58.04.3000000A	-	217,0	-	-
Total 58.04	0,2	7.028,9	-	-
Partida 58.05				
Posición 58.05.0000000F				
Francia	-	-	-	34,5
Grecia	-	-	-	24,5
Portugal	-	2,8	-	-
Suecia	-	-	-	26,0
Suiza	-	-	-	2,8
Arabia Saudita	-	-	0,2	165,0
Emir. Arabes Unidos	-	-	-	215,5
Japón	-	-	-	24,5
Total 58.05.0000000F	-	2,8	0,3	492,8
Total 58.05	-	2,8	0,3	492,8
Partida 58.06				
Posición 58.06.1000290J				
Francia	-	130,0	-	-
Marruecos	-	-	-	4,1
Total 58.06.1000290J	-	130,0	-	4,1
Posición 58.06.2000300E				
Francia	0,2	519,1	-	-
Total 58.06.2000300E	0,2	519,1	-	-
Posición 58.06.2000900B				
Marruecos	-	-	0,1	157,5
Total 58.06.2000900B	-	-	0,1	157,5
Posición 58.06.3210100C				
Portugal	-	-	-	12,0
Total 58.06.3210100C	-	-	-	12,0
Posición 58.06.3290100F				
Francia	-	131,8	-	-
R.F. Alemana	-	371,3	-	-
Reino Unido	0,2	1.898,8	-	-
Portugal	-	37,8	-	-
Total 58.06.3290100F	0,3	2.439,6	-	-
Posición 58.06.3290200D				
Francia	-	146,1	-	-
Total 58.06.3290200D	-	146,1	-	-
Posición 58.06.3900990B				
Francia	-	10,6	-	-
Total 58.06.3900990B	-	10,6	-	-
Posición 58.06.4000290D				
México	1,1	510,3	-	-
Total 58.06.4000290D	1,1	510,3	-	-
Total 58.06	1,6	3.755,7	0,1	173,6
Partida 58.07				
Posición 58.07.1010000J				
Portugal	-	7,5	0,3	265,8
Total 58.07.1010000J	-	7,5	0,3	265,8
Posición 58.07.1090000C				
Francia	-	13,8	-	-

PRODUCTOS	IMPORTACIONES		EXPORTACIONES	
	PAISES	Toneladas	Miles ptas.	Toneladas
Macao	-	-	0,2	19,5
Total 58.07.1090000C	-	13,8	0,2	19,5
Posición 58.07.9010410D				
India	-	-	-	14,8
Macao	-	-	-	15,9
Total 58.07.9010410D	-	-	-	30,7
Posición 58.07.9090100D				
Marruecos	-	-	1,1	15.695,5
Total 58.07.9090100D	-	-	1,1	15.695,5
Posición 58.07.9090900G				
Francia	-	44,0	-	-
Reino Unido	-	392,5	-	-
Marruecos	-	-	0,7	3.448,9
Total 58.07.9090900G	-	436,6	0,7	3.448,9
Total 58.07	-	457,8	2,5	19.460,5
Partida 58.08				
Posición 58.08.9000000D				
Francia	-	82,2	-	20,0
Italia	-	-	-	1.334,2
Mauricio	-	-	0,9	1.508,1
Rep. Sudafricana	-	-	0,4	404,4
Total 58.08.9000000D	-	82,2	1,4	3.266,7
Total 58.08	-	82,2	1,4	3.266,7
Partida 58.09				
Posición 58.09.0000900C				
Francia	-	28,0	-	-
Portugal	-	-	-	6,9
Total 58.09.0000900C	-	28,0	-	6,9
Total 58.09	-	28,0	-	6,9
Partida 58.10				
Posición 58.10.9110090H				
Francia	-	792,1	-	-
Total 58.10.9110090H	-	792,1	-	-
Posición 58.10.9210090G				
Francia	-	601,0	-	-
Colombia	-	273,3	-	-
Corea del Sur	0,5	5.338,6	-	-
Total 58.10.9210090G	0,6	6.212,9	-	-
Posición 58.10.9290090J				
Francia	-	119,4	-	-
Italia	-	331,4	-	-
Reino Unido	-	50,5	-	-
Total 58.10.9290090J	-	501,4	-	-
Posición 58.10.9910090J				
Francia	-	761,7	-	-
India	-	113,9	-	-
Total 58.10.9910090J	-	875,6	-	-
Posición 58.10.9990090C				
Japón	-	-	-	26,4
Total 58.10.9990090C	-	-	-	26,4
Total 58.10	0,8	8.381,9	-	26,4
Partida 58.11				
Posición 58.11.0000399D				
Francia	-	-	0,3	429,5
Portugal	0,2	206,1	-	-
Total 58.11.0000399D	0,2	206,1	0,3	429,5
Total 58.11	0,2	206,1	0,3	429,5
Total Capítulo 58	32,1	66.813,6	4,8	24.414,8
Capítulo 59: Tejidos impregnados, recubiertos, revestidos o estratificados; artículos técnicos de materias textiles				
Partida 59.01				
Posición 59.01.9000000J				
Marruecos	-	-	1,2	2.473,8

II.6. COMERCIO EXTERIOR POR PRODUCTOS

SECCION 11

PRODUCTOS	IMPORTACIONES		EXPORTACIONES		
	PAISES	Toneladas	Miles ptas.	Toneladas	Miles ptas.
Total 59.01.9000000J ...	-	-	1,2	2.473,8	
Total 59.01	-	-	1,2	2.473,8	
Partida 59.03					
Posición 59.03.1010000C					
Francia	-	63,1	-	-	
Total 59.03.1010000C ..	-	63,1	-	-	
Posición 59.03.1090090G					
Francia	-	-	-	13,7	
Bélgica y Luxem.	1,3	1.585,9	-	-	
Países Bajos	0,6	1.124,1	-	-	
Italia	0,7	1.222,5	-	-	
Portugal	10,0	3.742,9	-	-	
Total 59.03.1090090G ..	12,7	7.675,4	-	13,7	
Posición 59.03.2090090E					
Italia	18,4	23.469,2	-	-	
Portugal	4,0	1.448,4	-	-	
Total 59.03.2090090E ...	22,4	24.917,6	-	-	
Posición 59.03.9091000H					
Francia	-	38,5	-	-	
Países Bajos	0,3	255,5	-	-	
Total 59.03.9091000H ..	0,3	294,0	-	-	
Posición 59.03.9099090A					
Francia	13,5	17.535,2	-	-	
Italia	0,1	810,5	-	-	
Total 59.03.9099090A ..	13,6	18.345,7	-	-	
Total 59.03	49,0	51.295,9	-	13,7	
Partida 59.04					
Posición 59.04.1000000D					
R.F. Alemania	8,6	3.399,5	-	-	
Total 59.04.1000000D ..	8,6	3.399,5	-	-	
Total 59.04	8,6	3.399,5	-	-	
Partida 59.06					
Posición 59.06.1010100H					
Taiwan	-	41,4	-	-	
Total 59.06.1010100H ..	-	41,4	-	-	
Posición 59.06.9100090E					
Francia	-	212,6	-	-	
Total 59.06.9100090E ...	-	212,6	-	-	
Total 59.06	-	254,0	-	-	
Partida 59.07					
Posición 59.07.0000090D					
R.F. Alemania	3,0	321,1	-	-	
Total 59.07.0000090D ..	3,0	321,1	-	-	
Total 59.07	3,0	321,1	-	-	
Partida 59.08					
Posición 59.08.0000000B					
Portugal	-	-	0,6	167,2	
Total 59.08.0000000B ..	-	-	0,6	167,2	
Total 59.08	-	-	0,6	167,2	
Partida 59.09					
Posición 59.09.0010000I					
Italia	-	63,3	-	-	
Total 59.09.0010000I ...	-	63,3	-	-	
Total 59.09	-	63,3	-	-	
Partida 59.11					
Posición 59.11.1000090F					
Francia	0,3	1.117,4	-	-	
Italia	0,4	1.645,0	-	-	
Total 59.11.1000090F ...	0,7	2.762,4	-	-	

PRODUCTOS	IMPORTACIONES		EXPORTACIONES		
	PAISES	Toneladas	Miles ptas.	Toneladas	Miles ptas.
Posición 59.11.3190100I					
Bélgica y Luxem.	0,2	562,9	-	-	
Total 59.11.3190100I ...	0,2	562,9	-	-	
Posición 59.11.3210100E					
Italia	-	324,4	-	-	
Total 59.11.3210100E ...	-	324,4	-	-	
Posición 59.11.3210200C					
R.F. Alemania	-	196,5	-	-	
Italia	0,4	967,7	-	-	
Suecia	0,2	2.430,0	-	-	
Total 59.11.3210200C ..	0,6	3.594,3	-	-	
Posición 59.11.9010000F					
Francia	0,2	538,5	-	-	
Total 59.11.9010000F ...	0,2	538,5	-	-	
Posición 59.11.9090990A					
Francia	0,9	2.507,6	-	-	
Italia	0,4	1.069,1	-	-	
Total 59.11.9090990A ..	1,3	3.576,7	-	-	
Total 59.11	3,0	11.359,1	-	-	
Total Capítulo 59	63,8	66.692,9	1,9	2.654,7	
Capítulo 60: Tejidos de punto					
Partida 60.01					
Posición 60.01.1000010C					
Bélgica y Luxem.	8,5	5.700,5	-	-	
Italia	-	9,2	-	-	
Reino Unido	1,0	772,0	-	-	
Total 60.01.1000010C ..	9,5	6.481,8	-	-	
Posición 60.01.1000090E					
Francia	-	47,6	-	-	
Total 60.01.1000090E ...	-	47,6	-	-	
Posición 60.01.2200100H					
Italia	-	10,9	-	-	
Total 60.01.2200100H ..	-	10,9	-	-	
Posición 60.01.9130000J					
Portugal	-	70,8	-	-	
Total 60.01.9130000J ...	-	70,8	-	-	
Posición 60.01.9230100G					
Reino Unido	0,4	776,2	-	-	
Total 60.01.9230100G ..	0,4	776,2	-	-	
Posición 60.01.9290100D					
Austria	-	9,0	-	-	
Colombia	0,1	303,1	-	-	
Total 60.01.9290100D ..	0,1	312,1	-	-	
Posición 60.01.9990000I					
Singapur	-	-	1,2	647,1	
Total 60.01.9990000I ...	-	-	1,2	647,1	
Total 60.01	10,1	7.699,4	1,2	647,1	
Partida 60.02					
Posición 60.02.1010091J					
Japón	-	-	0,2	823,8	
Total 60.02.1010091J ...	-	-	0,2	823,8	
Posición 60.02.2031000D					
Corea del Sur	0,7	7.053,2	-	-	
Total 60.02.2031000D ..	0,7	7.053,2	-	-	
Posición 60.02.4311000A					
Francia	-	-	-	24,2	
Grecia	-	-	15,5	27.770,8	
Portugal	-	-	-	39,4	
Andorra	-	-	-	46,0	
Malta	-	-	2,9	4.724,1	
Mauricio	-	-	2,1	2.827,4	
Rep. Sudafricana	-	-	0,5	477,3	
Canadá	-	-	0,3	855,0	
Chipre	-	-	7,6	11.660,7	
Total 60.02.4311000A ..	-	-	29,0	48.424,9	
Posición 60.02.4319000C					
Francia	-	1.692,0	-	-	

II.6. COMERCIO EXTERIOR POR PRODUCTOS

SECCION 11

PRODUCTOS	IMPORTACIONES		EXPORTACIONES		
	PAISES	Toneladas	Miles ptas.	Toneladas	Miles ptas.
R.F. Alemania	-	550,3	-	-	-
Andorra	-	-	-	-	8,4
Total 60.02.4319000C ..	0,1	2.242,3	-	-	8,4
Posición 60.02.4333000E					
Francia	0,4	357,8	-	-	-
Reino Unido	1,7	3.907,3	-	-	-
Total 60.02.4333000E ...	2,1	4.265,1	-	-	-
Posición 60.02.4335000C					
Países Bajos	9,8	23.401,0	-	-	-
Total 60.02.4335000C ..	9,8	23.401,0	-	-	-
Posición 60.02.4339000I					
Reino Unido	0,4	700,5	-	-	-
Mauricio	-	-	2,8	3.703,6	-
Total 60.02.4339000I ...	0,4	700,5	2,8	3.703,6	-
Posición 60.02.4350900D					
Francia	-	1.106,6	-	-	-
Total 60.02.4350900D ..	-	1.106,6	-	-	-
Posición 60.02.4399100D					
R.F. Alemania	-	170,3	-	-	-
Reino Unido	-	160,5	-	-	-
Total 60.02.4399100D ..	0,1	330,8	-	-	-
Posición 60.02.9230000H					
Francia	-	96,2	-	-	-
Total 60.02.9230000H ..	-	96,2	-	-	-
Posición 60.02.9331000F					
Bélgica y Luxem.	-	-	-	-	54,4
Reino Unido	-	-	-	-	14,5
Suecia	-	-	-	-	15,9
Finlandia	-	-	-	-	14,5
Total 60.02.9331000F ...	-	-	0,2	-	99,2
Posición 60.02.9333000D					
Francia	-	-	0,1	363,0	-
Italia	-	-	8,0	4.451,8	-
Reino Unido	-	-	1,0	600,0	-
Marruecos	-	-	-	0,2	-
Total 60.02.9333000D ..	-	-	9,1	5.415,0	-
Posición 60.02.9339000H					
Francia	-	2.136,4	-	-	-
R.F. Alemania	0,3	940,9	-	-	-
Total 60.02.9339000H ..	0,4	3.077,4	-	-	-
Posición 60.02.9399100C					
R.F. Alemania	0,8	2.346,8	-	-	-
Total 60.02.9399100C ..	0,8	2.346,8	-	-	-
Posición 60.02.9399900F					
R.F. Alemania	-	60,4	-	-	-
Total 60.02.9399900F ...	-	60,4	-	-	-
Posición 60.02.9900000G					
Francia	0,1	384,7	-	-	-
R.F. Alemania	0,1	414,1	-	-	-
Total 60.02.9900000G ...	0,3	798,8	-	-	-
Total 60.02	14,8	45.479,0	41,3	58.474,9	-
Total Capítulo 60	24,8	53.178,4	42,6	59.122,0	-
Capítulo 61: Prendas y complementos de vestir, de punto					
Partida 61.01					
Posición 61.01.1010090B					
Andorra	-	-	-	-	103,4
Total 61.01.1010090B ...	-	-	-	-	103,4
Posición 61.01.2090000B					
Portugal	-	23,1	-	-	-
Total 61.01.2090000B ...	-	23,1	-	-	-
Total 61.01	-	23,1	-	-	103,4
Partida 61.02					
Posición 61.02.2010000H					
Andorra	-	-	-	-	908,6
Total 61.02.2010000H ...	-	-	-	-	908,6

PRODUCTOS	IMPORTACIONES		EXPORTACIONES		
	PAISES	Toneladas	Miles ptas.	Toneladas	Miles ptas.
Posición 61.02.2090000A					
Italia	-	4,2	-	-	-
Total 61.02.2090000A ..	-	4,2	-	-	-
Posición 61.02.3090100G					
Italia	2,7	2.045,6	-	-	-
Total 61.02.3090100G ..	2,7	2.045,6	-	-	-
Total 61.02	2,7	2.049,8	-	-	908,6
Partida 61.03					
Posición 61.03.1200000I					
Irlanda	-	-	-	-	145,0
Total 61.03.1200000I ...	-	-	-	-	145,0
Posición 61.03.1900200H					
Portugal	-	110,2	-	-	-
Total 61.03.1900200H ...	-	110,2	-	-	-
Posición 61.03.2200000G					
Qatar	-	-	-	-	181,3
Total 61.03.2200000G ..	-	-	-	-	181,3
Posición 61.03.3200000E					
Macao	-	-	-	-	10,9
Total 61.03.3200000E ...	-	-	-	-	10,9
Posición 61.03.3900110E					
Reino Unido	-	88,0	-	-	-
Total 61.03.3900110E ...	-	88,0	-	-	-
Posición 61.03.4210000A					
Qatar	-	-	-	-	20,9
Macao	-	-	-	-	31,4
Total 61.03.4210000A ...	-	-	-	-	52,3
Posición 61.03.4310000J					
Francia	0,4	388,9	-	-	-
Reino Unido	-	3,0	-	-	-
Qatar	-	-	-	-	46,5
Total 61.03.4310000J ...	0,4	391,9	-	-	46,5
Posición 61.03.4999100F					
Portugal	-	-	-	-	40,2
Total 61.03.4999100F ...	-	-	-	-	40,2
Posición 61.03.4999900I					
Macao	-	-	-	-	24,8
Total 61.03.4999900I ...	-	-	-	-	24,8
Total 61.03	0,5	590,1	0,2	-	500,8
Partida 61.04					
Posición 61.04.2200000F					
Malta	-	-	-	1,0	4.040,9
Total 61.04.2200000F ...	-	-	-	1,0	4.040,9
Posición 61.04.3100000E					
Francia	-	402,2	-	-	-
Austria	-	211,2	-	-	-
Total 61.04.3100000E ...	-	613,4	-	-	-
Posición 61.04.3200000D					
Francia	-	42,7	-	-	-
Total 61.04.3200000D ...	-	42,7	-	-	-
Posición 61.04.4100000C					
Italia	-	225,9	-	-	-
Total 61.04.4100000C ...	-	225,9	-	-	-
Posición 61.04.4200000B					
Austria	-	10,8	-	-	-
Total 61.04.4200000B ...	-	10,8	-	-	-
Posición 61.04.4900000E					
Italia	-	101,4	-	-	-
Total 61.04.4900000E ...	-	101,4	-	-	-
Posición 61.04.5100000J					
Francia	-	7,6	-	-	-
Italia	-	170,8	-	-	-
China	-	86,4	-	-	-
Total 61.04.5100000J ...	-	264,7	-	-	-

II.6. COMERCIO EXTERIOR POR PRODUCTOS

SECCION 11

PRODUCTOS	IMPORTACIONES		EXPORTACIONES		
	PAISES	Toneladas	Miles ptas.	Toneladas	Miles ptas.
Posición 61.04.520000I					
Austria	-	-	6,0	-	-
Total 61.04.520000I	-	-	6,0	-	-
Posición 61.04.5900900C					
Italia	-	-	27,5	-	-
China	-	-	27,5	-	-
Total 61.04.5900900C	-	-	55,0	-	-
Posición 61.04.6110000F					
Italia	-	-	418,7	-	-
China	-	-	109,4	-	-
Total 61.04.6110000F	-	-	528,1	-	-
Posición 61.04.6210000E					
Italia	-	-	50,2	-	-
Total 61.04.6210000E	-	-	50,2	-	-
Posición 61.04.6310000D					
Estados Unidos	0,4	447,3	-	-	-
Total 61.04.6310000D	0,4	447,3	-	-	-
Total 61.04	0,6	2.345,5	1,0	4.040,9	-
Partida 61.05					
Posición 61.05.1000000I					
Francia	-	-	-	33,3	-
R.F. Alemana	-	-	0,2	782,7	-
Total 61.05.1000000I	-	-	0,2	816,0	-
Posición 61.05.2010000E					
Francia	-	-	-	258,8	-
Total 61.05.2010000E	-	-	-	258,8	-
Posición 61.05.2090100F					
Italia	-	237,8	-	-	-
Total 61.05.2090100F	-	237,8	-	-	-
Posición 61.05.9090000C					
India	-	-	-	16,0	-
Total 61.05.9090000C	-	-	-	16,0	-
Total 61.05	-	237,8	0,3	1.090,7	-
Partida 61.06					
Posición 61.06.1000000H					
Portugal	0,6	1.597,4	-	-	-
Total 61.06.1000000H	0,6	1.597,4	-	-	-
Posición 61.06.2000200B					
Italia	-	212,3	-	-	-
Total 61.06.2000200B	-	212,3	-	-	-
Posición 61.06.9010000I					
R.F. Alemana	-	72,3	-	-	-
Total 61.06.9010000I	-	72,3	-	-	-
Total 61.06	0,7	1.882,1	-	-	-
Partida 61.07					
Posición 61.07.1100000F					
Francia	-	166,3	-	-	-
Italia	-	434,6	-	-	-
Total 61.07.1100000F	-	601,0	-	-	-
Posición 61.07.2200200I					
Italia	-	37,7	-	-	-
Total 61.07.2200200I	-	37,7	-	-	-
Posición 61.07.9100000I					
Portugal	0,8	1.004,3	-	-	-
Total 61.07.9100000I	0,8	1.004,3	-	-	-
Posición 61.07.9200200D					
Italia	-	37,7	-	-	-
Total 61.07.9200200D	-	37,7	-	-	-
Posición 61.07.9900990C					
Bélgica y Luxem.	-	-	-	332,0	-
Total 61.07.9900990C	-	-	-	332,0	-
Total 61.07	0,9	1.680,7	-	332,0	-

PRODUCTOS	IMPORTACIONES		EXPORTACIONES		
	PAISES	Toneladas	Miles ptas.	Toneladas	Miles ptas.
Partida 61.08					
Posición 61.08.1110000C					
Italia	-	85,9	-	-	-
Total 61.08.1110000C	-	85,9	-	-	-
Posición 61.08.3110000I					
Francia	-	13,1	-	-	-
Total 61.08.3110000I	-	13,1	-	-	-
Posición 61.08.3211000G					
Francia	-	22,9	-	-	-
Portugal	-	188,3	-	-	-
Total 61.08.3211000G	-	211,2	-	-	-
Posición 61.08.9200100E					
Portugal	-	69,0	-	-	-
Total 61.08.9200100E	-	69,0	-	-	-
Total 61.08	-	379,2	-	-	-
Partida 61.09					
Posición 61.09.1000000E					
Francia	0,3	276,0	1,1	925,2	-
Países Bajos	3,1	2.951,6	-	-	-
R.F. Alemana	-	-	1,7	5.197,4	-
Reino Unido	-	78,1	-	-	-
Portugal	2,0	6.300,7	0,2	1.062,0	-
Andorra	-	-	-	46,5	-
Camerún	-	-	-	0,8	-
Estados Unidos	-	20,8	-	-	-
Indonesia	14,4	28.791,0	-	-	-
Total 61.09.1000000E	19,7	38.418,2	3,1	7.231,9	-
Posición 61.09.9030100J					
Italia	0,2	270,2	-	-	-
Dinamarca	-	-	-	127,1	-
Portugal	-	-	-	473,0	-
Estados Unidos	1,0	947,7	-	-	-
Total 61.09.9030100J	1,1	1.217,8	-	600,1	-
Posición 61.09.9090000I					
Reino Unido	-	91,1	-	-	-
Total 61.09.9090000I	-	91,1	-	-	-
Total 61.09	20,9	39.727,1	3,1	7.831,9	-
Partida 61.10					
Posición 61.10.1010000J					
Reino Unido	1,2	3.107,1	-	-	-
Suecia	-	6,4	-	-	-
Total 61.10.1010000J	1,2	3.113,5	-	-	-
Posición 61.10.1031000E					
Francia	0,7	1.236,3	4,2	21.692,1	-
R.F. Alemana	-	198,6	-	-	-
Italia	0,4	3.210,0	-	-	-
Gibraltar	-	-	-	139,5	-
Marruecos	-	21,8	-	-	-
China	-	607,7	-	-	-
Macao	0,2	821,0	-	-	-
Total 61.10.1031000E	1,4	6.095,4	4,2	21.831,6	-
Posición 61.10.1091000B					
Países Bajos	1,2	5.876,3	-	-	-
Italia	5,2	30.298,3	-	-	-
China	0,2	2.425,4	-	-	-
Total 61.10.1091000B	6,6	38.600,0	-	-	-
Posición 61.10.2091000J					
Francia	-	-	2,0	7.899,7	-
Bélgica y Luxem.	-	-	0,2	457,2	-
Italia	0,1	910,9	-	-	-
Portugal	0,3	809,0	-	13,4	-
China	-	146,9	-	-	-
Total 61.10.2091000J	0,4	1.866,7	2,2	8.370,2	-
Posición 61.10.2099000B					
Francia	-	270,3	0,7	583,7	-
Países Bajos	-	455,8	-	-	-
Italia	-	319,8	-	-	-
Portugal	2,2	4.942,9	-	290,4	-
Austria	-	10,0	-	-	-
Total 61.10.2099000B	2,3	5.998,8	0,8	874,1	-

II.6. COMERCIO EXTERIOR POR PRODUCTOS

SECCION 11

PRODUCTOS	IMPORTACIONES		EXPORTACIONES		
	PAISES	Toneladas	Miles ptas.	Toneladas	Miles ptas.
Posición 61.10.3010100D					
Italia	-	45,7	-	-	-
Reino Unido	-	172,2	-	-	-
Total 61.10.3010100D ..	-	217,8	-	-	-
Posición 61.10.3091100F					
Francia	0,3	1.131,8	-	-	-
Países Bajos	-	-	0,5	684,0	-
Italia	1,7	3.117,6	-	-	-
Portugal	-	-	-	214,1	-
Total 61.10.3091100F ..	2,0	4.249,4	0,5	898,1	-
Posición 61.10.3091200D					
Francia	-	-	8,9	35.751,2	-
Total 61.10.3091200D ..	-	-	8,9	35.751,2	-
Posición 61.10.3099100H					
Italia	-	656,2	-	-	-
Total 61.10.3099100H ..	-	656,2	-	-	-
Posición 61.10.3099200F					
Francia	-	-	1,4	2.450,0	-
Italia	-	129,3	-	-	-
Total 61.10.3099200F ..	-	129,3	1,4	2.450,0	-
Posición 61.10.9090900G					
Portugal	-	-	0,9	4.191,4	-
Total 61.10.9090900G ..	-	-	0,9	4.191,4	-
Total 61.10	14,0	60.927,2	18,9	74.366,6	-
Partida 61.11					
Posición 61.11.2090000J					
Arabia Saudita	-	-	-	417,9	-
Qatar	-	-	-	76,8	-
Total 61.11.2090000J ..	-	-	0,1	494,7	-
Posición 61.11.3090000H					
Finlandia	-	-	-	98,1	-
Hong-Kong	-	-	0,8	2.336,3	-
Total 61.11.3090000H ..	-	-	0,8	2.434,4	-
Posición 61.11.9000990F					
Bélgica y Luxem.	-	-	-	493,8	-
R.F. Alemana	-	-	0,2	1.410,8	-
Italia	-	-	0,1	547,4	-
Reino Unido	-	15,5	-	-	-
Total 61.11.9000990F ..	-	15,5	0,4	2.451,9	-
Total 61.11	-	15,5	1,2	5.380,9	-
Partida 61.12					
Posición 61.12.1100000I					
Portugal	0,5	301,6	-	-	-
Total 61.12.1100000I ..	0,5	301,6	-	-	-
Posición 61.12.1200000H					
Francia	-	-	0,4	1.626,1	-
R.F. Alemana	-	6,3	1,5	2.892,0	-
Marruecos	1,0	100,9	-	-	-
Total 61.12.1200000H ..	1,0	107,2	1,9	4.518,1	-
Posición 61.12.1900900B					
Países Bajos	-	-	0,5	675,0	-
R.F. Alemana	-	-	2,0	3.709,3	-
Marruecos	0,9	93,1	-	-	-
Total 61.12.1900900B ..	0,9	93,1	2,5	4.384,3	-
Posición 61.12.3990200D					
Francia	-	-	-	127,2	-
Total 61.12.3990200D ..	-	-	-	127,2	-
Posición 61.12.3990300B					
Francia	-	-	-	242,1	-
Total 61.12.3990300B ..	-	-	-	242,1	-
Posición 61.12.4190000D					
Italia	-	147,9	-	-	-
Reino Unido	-	121,0	-	-	-
México	-	-	-	178,8	-
Total 61.12.4190000D ..	-	268,8	-	178,8	-
Total 61.12	2,4	770,8	4,4	9.450,5	-

PRODUCTOS	IMPORTACIONES		EXPORTACIONES		
	PAISES	Toneladas	Miles ptas.	Toneladas	Miles ptas.
Partida 61.14					
Posición 61.14.2000900G					
R.F. Alemana	0,2	4,2	-	-	-
Total 61.14.2000900G ..	0,2	4,2	-	-	-
Posición 61.14.3000200J					
Países Bajos	-	-	0,4	504,0	-
Grecia	-	-	-	15,1	-
Total 61.14.3000200J ..	-	-	0,4	519,1	-
Total 61.14	0,2	4,2	0,4	519,1	-
Partida 61.15					
Posición 61.15.1100000F					
Italia	2,8	11.718,1	-	-	-
Total 61.15.1100000F ..	2,8	11.718,1	-	-	-
Posición 61.15.2011000B					
Portugal	-	105,7	-	-	-
Total 61.15.2011000B ..	-	105,7	-	-	-
Posición 61.15.9100100G					
R.F. Alemana	0,1	641,7	-	-	-
Total 61.15.9100100G ..	0,1	641,7	-	-	-
Posición 61.15.9100900J					
R.F. Alemana	-	142,3	-	-	-
Total 61.15.9100900J ..	-	142,3	-	-	-
Posición 61.15.9200900I					
Portugal	0,2	99,4	-	-	-
Total 61.15.9200900I ..	0,2	99,4	-	-	-
Total 61.15	3,2	12.707,1	-	-	-
Partida 61.16					
Posición 61.16.1090000G					
Países Bajos	-	0,6	-	-	-
Total 61.16.1090000G ..	-	0,6	-	-	-
Posición 61.16.9100000H					
Italia	-	44,9	-	-	-
China	-	61,8	-	-	-
Total 61.16.9100000H ..	-	106,7	-	-	-
Posición 61.16.9300000F					
R.F. Alemana	0,1	202,9	-	-	-
Total 61.16.9300000F ..	0,1	202,9	-	-	-
Total 61.16	0,1	310,1	-	-	-
Partida 61.17					
Posición 61.17.1000900F					
Italia	-	329,7	-	-	-
China	-	52,9	-	-	-
Total 61.17.1000900F ..	-	382,6	-	-	-
Posición 61.17.8090900B					
Francia	-	-	-	243,2	-
Italia	0,1	325,0	-	-	-
Total 61.17.8090900B ..	0,1	325,0	-	243,2	-
Total 61.17	0,2	707,6	-	243,2	-
Total Capítulo 61	46,4	124.358,0	29,7	104.768,6	-
Capítulo 62: Prendas y complementos de vestir, excepto los de punto					
Partida 62.01					
Posición 62.01.1100090B					
Francia	-	116,8	-	-	-
Italia	-	19,6	-	-	-
Austria	0,3	2.152,8	-	-	-
Total 62.01.1100090B ..	0,3	2.289,2	-	-	-
Posición 62.01.1210090I					
Francia	-	262,9	-	-	-
Portugal	-	35,5	-	-	-
Gibraltar	-	-	-	2,1	-
Rumanía	-	-	-	6,8	-
Total 62.01.1210090I ..	0,1	298,4	-	8,9	-

II.6. COMERCIO EXTERIOR POR PRODUCTOS

SECCION 11

PRODUCTOS	IMPORTACIONES		EXPORTACIONES	
	PAISES	Toneladas	Miles ptas.	Toneladas
Posición 62.01.1290010J				
Portugal	0,6	1.665,0	0,5	3.049,2
Total 62.01.1290010J ..	0,6	1.665,0	0,5	3.049,2
Posición 62.01.1290090B				
Francia	-	-	4,5	6.108,7
Bélgica y Luxem.	-	-	-	182,5
R.F. Alemana	-	-	-	120,3
Italia	-	406,0	-	-
Portugal	1,6	3.337,0	4,2	19.864,5
Andorra	-	-	-	341,0
Macao	10,8	13.886,5	-	-
Total 62.01.1290090B ..	12,4	17.629,5	8,8	26.617,0
Posición 62.01.1310190F				
Francia	-	71,3	-	-
Portugal	0,1	484,8	-	-
Total 62.01.1310190F ..	0,1	556,2	-	-
Posición 62.01.9200090D				
Portugal	2,5	3.945,2	-	-
Andorra	-	-	-	59,1
Total 62.01.9200090D ..	2,5	3.945,2	-	59,1
Posición 62.01.9300100J				
Países Bajos	-	49,7	-	-
Italia	-	293,5	-	-
Reino Unido	-	88,7	-	-
Portugal	-	-	0,2	1.339,0
Total 62.01.9300100J ..	0,1	431,9	0,2	1.339,0
Posición 62.01.9300200H				
Portugal	0,2	437,7	1,0	5.534,0
Total 62.01.9300200H ..	0,2	437,7	1,0	5.534,0
Total 62.01	16,3	27.253,0	10,6	36.607,2
Partida 62.02				
Posición 62.02.1100090A				
Francia	-	218,1	-	-
R.F. Alemana	-	498,6	-	-
Italia	-	127,4	-	-
Austria	-	216,6	-	-
Total 62.02.1100090A ..	0,1	1.060,6	-	-
Posición 62.02.1210090H				
Italia	-	70,7	-	-
Total 62.02.1210090H ..	-	70,7	-	-
Posición 62.02.1290010I				
R.F. Alemana	-	-	-	33,3
Portugal	-	-	-	386,1
Total 62.02.1290010I ..	-	-	-	419,5
Posición 62.02.1290090A				
Bélgica y Luxem.	-	-	-	306,0
R.F. Alemana	-	-	-	46,0
Italia	-	367,7	-	-
Portugal	-	-	3,0	15.677,1
Andorra	-	-	-	229,3
Macao	2,5	2.975,9	-	-
Total 62.02.1290090A ..	2,5	3.343,6	3,1	16.258,3
Posición 62.02.1310190E				
Países Bajos	-	1,1	-	-
Hong-Kong	0,3	299,5	-	-
Total 62.02.1310190E ..	0,3	300,6	-	-
Posición 62.02.1310290C				
Francia	-	125,2	-	-
Total 62.02.1310290C ..	-	125,2	-	-
Posición 62.02.1390110F				
Italia	-	83,4	-	-
Portugal	-	-	-	184,2
Total 62.02.1390110F ..	-	83,4	-	184,2
Posición 62.02.1390190H				
Italia	-	152,9	-	-
Total 62.02.1390190H ..	-	152,9	-	-
Posición 62.02.1390290F				
Italia	-	111,2	-	-
Total 62.02.1390290F ..	-	111,2	-	-

PRODUCTOS	IMPORTACIONES		EXPORTACIONES	
	PAISES	Toneladas	Miles ptas.	Toneladas
Posición 62.02.1900000B				
Yugoslavia	-	37,0	-	-
Total 62.02.1900000B ..	-	37,0	-	-
Posición 62.02.9100000C				
Francia	-	1,3	-	-
Total 62.02.9100000C ..	-	1,3	-	-
Posición 62.02.9200090C				
Italia	-	-	-	274,7
Portugal	-	-	0,2	1.005,0
China	-	117,9	-	-
Total 62.02.9200090C ..	-	117,9	0,2	1.279,7
Total 62.02	3,0	5.404,5	3,4	18.141,8
Partida 62.03				
Posición 62.03.1100000I				
R.F. Alemana	-	18,2	-	-
Total 62.03.1100000I ..	-	18,2	-	-
Posición 62.03.2100000G				
R.F. Alemana	-	-	-	11,9
Total 62.03.2100000G ..	-	-	-	11,9
Posición 62.03.2210000D				
Gibraltar	-	-	-	60,5
Total 62.03.2210000D ..	-	-	-	60,5
Posición 62.03.2310000C				
Gibraltar	-	-	-	51,2
Total 62.03.2310000C ..	-	-	-	51,2
Posición 62.03.2390000F				
Francia	1,4	315,4	-	-
Total 62.03.2390000F ..	1,4	315,4	-	-
Posición 62.03.2911000F				
R.F. Alemana	0,2	100,1	-	-
Total 62.03.2911000F ..	0,2	100,1	-	-
Posición 62.03.3100000E				
R.F. Alemana	0,7	5.945,1	-	-
Italia	-	81,4	-	-
Portugal	0,3	202,5	0,6	6.576,6
Total 62.03.3100000E ..	1,0	6.229,0	0,6	6.576,6
Posición 62.03.3290000E				
Reino Unido	-	177,2	-	-
Portugal	-	-	-	545,4
Total 62.03.3290000E ..	-	177,2	-	545,4
Posición 62.03.3310000A				
Gibraltar	-	-	-	15,1
Total 62.03.3310000A ..	-	-	-	15,1
Posición 62.03.3390000D				
Portugal	-	-	-	23,6
Andorra	-	-	-	71,0
Total 62.03.3390000D ..	-	-	-	94,6
Posición 62.03.3919000F				
Italia	-	77,6	-	-
Total 62.03.3919000F ..	-	77,6	-	-
Posición 62.03.3990000H				
Italia	-	263,7	-	-
Total 62.03.3990000H ..	-	263,7	-	-
Posición 62.03.4110000A				
R.F. Alemana	0,2	1.996,1	-	-
Total 62.03.4110000A ..	0,2	1.996,1	-	-
Posición 62.03.4211000I				
Francia	-	-	2,0	1.272,1
Portugal	-	6,7	-	-
Gibraltar	-	-	-	11,1
Total 62.03.4211000I ..	-	6,7	2,0	1.283,2
Posición 62.03.4231000E				
Francia	18,1	1.512,5	61,2	69.504,2
Bélgica y Luxem.	-	-	38,1	6.770,1
Países Bajos	0,4	1.182,5	-	-
R.F. Alemana	6,5	13.352,9	22,4	39.013,6
Italia	4,1	3.869,5	-	-
Portugal	4,5	13.837,6	120,0	230.008,3
Andorra	-	-	0,9	3.196,8

II.6. COMERCIO EXTERIOR POR PRODUCTOS

SECCION 11

PRODUCTOS	IMPORTACIONES		EXPORTACIONES		
	PAISES	Toneladas	Miles ptas.	Toneladas	Miles ptas.
Marruecos		468,0	131.188,4	-	-
Bangladesh		7,4	5.314,4	-	-
Taiwan		10,5	7.008,4	-	-
Macao		258,5	200.477,0	-	-
Total 62.03.4231000E ..		778,1	377.743,2	242,6	348.493,0
Posición 62.03.4235000A					
Francia		1,4	3.693,4	7,1	9.207,3
Bélgica y Luxem.		-	-	7,9	2.538,5
Países Bajos		-	20,6	-	-
R.F. Alemana		4,4	18.918,5	13,2	31.842,2
Italia		-	69,9	0,3	696,8
Reino Unido		0,5	2.094,9	-	-
Dinamarca		-	-	7,7	10.225,5
Portugal		17,5	18.173,9	18,2	78.991,3
Andorra		-	-	0,3	1.389,6
Rumanía		-	-	-	28,7
Marruecos		113,0	37.101,3	-	-
Argentina		34,5	50.328,6	-	-
Total 62.03.4235000A ..		171,3	130.400,9	54,7	134.920,0
Posición 62.03.4311000H					
Gibraltar		-	-	-	5,4
Total 62.03.4311000H ..		-	-	-	5,4
Posición 62.03.4319000J					
R.F. Alemana		-	229,7	-	-
Portugal		-	-	1,1	6.212,5
Andorra		-	-	-	395,2
Total 62.03.4319000J ..		-	229,7	1,1	6.607,7
Posición 62.03.4919000D					
Italia		-	84,6	-	-
Total 62.03.4919000D ..		-	84,6	-	-
Posición 62.03.4939000J					
Portugal		-	-	1,2	1.673,4
Total 62.03.4939000J ..		-	-	1,2	1.673,4
Posición 62.03.4990000F					
Portugal		-	84,3	-	-
Total 62.03.4990000F ..		-	84,3	-	-
Total 62.03		952,3	517.726,8	302,4	500.337,9
Partida 62.04					
Posición 62.04.1100000H					
Francia		-	196,8	-	-
R.F. Alemana		-	200,8	-	-
Austria		-	32,0	-	-
Total 62.04.1100000H ..		-	429,6	-	-
Posición 62.04.1910000H					
Países Bajos		-	108,1	-	-
Total 62.04.1910000H ..		-	108,1	-	-
Posición 62.04.1990000A					
Suecia		-	117,5	-	-
Total 62.04.1990000A ..		-	117,5	-	-
Posición 62.04.2100000F					
Francia		-	469,1	-	-
Italia		-	72,3	-	-
Total 62.04.2100000F ..		-	541,4	-	-
Posición 62.04.2290090G					
Italia		-	30,2	-	-
Reino Unido		0,1	561,5	-	-
Portugal		-	-	0,3	901,5
Total 62.04.2290090G ..		0,1	591,7	0,3	901,5
Posición 62.04.2390000E					
Reino Unido		0,2	1.575,8	-	-
Portugal		-	-	-	130,1
Arabia Saudita		-	-	0,2	1.667,8
Emir. Arabes Unidos ..		-	-	-	268,2
Total 62.04.2390000E ..		0,2	1.575,8	0,3	2.066,2
Posición 62.04.2919000G					
Italia		-	174,7	-	-
Total 62.04.2919000G ..		-	174,7	-	-
Posición 62.04.2990090J					
Reino Unido		-	191,4	-	-
Total 62.04.2990090J ..		-	191,4	-	-

PRODUCTOS	IMPORTACIONES		EXPORTACIONES		
	PAISES	Toneladas	Miles ptas.	Toneladas	Miles ptas.
Posición 62.04.3100000D					
Francia		-	278,3	-	-
R.F. Alemana		1,4	13.626,8	-	-
Italia		-	413,5	-	-
Rumanía		-	71,9	-	-
China		-	116,5	-	-
Total 62.04.3100000D ..		1,4	14.507,0	-	-
Posición 62.04.3290090E					
Italia		-	246,5	-	-
Reino Unido		-	429,3	-	-
Portugal		-	-	0,2	1.269,0
Andorra		-	-	-	121,7
Total 62.04.3290090E ..		-	675,9	0,2	1.390,7
Posición 62.04.3390000C					
Países Bajos		-	7,4	-	-
Italia		-	382,2	-	-
Reino Unido		-	9,6	-	-
Portugal		-	-	-	299,1
Austria		-	49,7	-	-
Total 62.04.3390000C ..		-	448,8	-	299,1
Posición 62.04.3919000E					
Francia		-	11,1	-	-
R.F. Alemana		-	16,5	-	-
Italia		-	231,2	-	-
Kuwait		-	-	-	322,0
Total 62.04.3919000E ..		-	258,8	-	322,0
Posición 62.04.3990090H					
Italia		-	11,7	-	-
Kuwait		-	-	-	186,3
Total 62.04.3990090H ..		-	11,7	-	186,3
Posición 62.04.4100000B					
Francia		-	752,4	-	-
Italia		-	134,7	-	-
Total 62.04.4100000B ..		-	887,1	-	-
Posición 62.04.4200090B					
Francia		-	200,4	-	-
Italia		-	15,1	-	-
Portugal		-	-	-	145,6
Andorra		-	-	-	321,5
Total 62.04.4200090B ..		-	215,5	0,1	467,1
Posición 62.04.4300000J					
Francia		-	371,2	-	-
Países Bajos		-	121,9	-	-
Irlanda		-	-	0,2	887,4
Portugal		-	-	0,3	1.159,1
Suecia		-	-	-	1.456,5
Andorra		-	-	0,2	899,9
Gibraltar		-	-	-	44,3
México		-	-	-	113,1
Argentina		-	96,6	-	-
Emir. Arabes Unidos ..		-	-	-	9,9
Taiwan		-	-	-	509,9
Total 62.04.4300000J ..		-	589,7	0,7	5.079,0
Posición 62.04.4400010H					
Italia		-	70,1	-	-
Total 62.04.4400010H ..		-	70,1	-	-
Posición 62.04.4400090J					
Francia		-	204,2	-	-
Total 62.04.4400090J ..		-	204,2	-	-
Posición 62.04.4990090F					
Portugal		-	259,8	-	-
Suecia		-	34,2	-	577,5
Total 62.04.4990090F ..		-	294,0	-	577,5
Posición 62.04.5100019I					
Francia		-	852,0	-	-
R.F. Alemana		0,3	3.087,7	-	-
Italia		-	5,3	-	-
Portugal		-	34,0	-	-
Total 62.04.5100019I ..		0,4	3.979,1	-	-
Posición 62.04.5100090J					
Portugal		-	-	-	405,9
Total 62.04.5100090J ..		-	-	-	405,9
Posición 62.04.5200090I					
Francia		-	65,1	-	-
Bélgica y Luxem.		-	-	2,9	725,3

II.6. COMERCIO EXTERIOR POR PRODUCTOS

SECCION 11

PRODUCTOS	IMPORTACIONES		EXPORTACIONES		
	PAISES	Toneladas	Miles ptas.	Toneladas	Miles ptas.
R.F. Alemana	-	-	-	29,1	
Italia	-	606,9	-	79,2	
Portugal	0,7	1.296,6	5,6	8.680,3	
Andorra	-	-	-	183,1	
Rumanía	-	-	-	1,6	
Macao	3,0	4.186,1	-	-	
Total 62.04.5200090I	3,7	6.154,7	8,5	9.698,6	
Posición 62.04.5300090H					
Bélgica y Luxem.	-	-	-	32,2	
R.F. Alemana	-	33,0	-	-	
Italia	-	253,7	-	-	
Portugal	-	-	0,7	3.608,5	
Austria	-	6,9	-	-	
Andorra	-	-	-	39,8	
Gibraltar	-	-	-	87,8	
Argentina	-	22,3	-	-	
Kuwait	-	-	-	72,0	
Total 62.04.5300090H	-	315,9	0,8	3.840,3	
Posición 62.04.5910090J					
Italia	-	17,0	-	-	
Portugal	-	44,8	-	-	
Total 62.04.5910090J	-	61,8	-	-	
Posición 62.04.5990090C					
R.F. Alemana	-	6,0	-	-	
Italia	-	10,9	-	-	
Suecia	-	68,0	-	-	
Total 62.04.5990090C	-	85,0	-	-	
Posición 62.04.6110000E					
Francia	-	16,7	-	-	
Italia	-	78,6	-	-	
Total 62.04.6110000E	-	95,3	-	-	
Posición 62.04.6190000H					
Portugal	-	-	-	7,1	
Pakistán	-	-	-	15,0	
Macao	-	-	-	16,9	
Total 62.04.6190000H	-	-	-	39,0	
Posición 62.04.6231090J					
Francia	0,2	592,4	3,9	4.577,6	
Bélgica y Luxem.	-	-	-	161,7	
Países Bajos	0,5	1.506,7	-	-	
R.F. Alemana	0,2	49,0	1,3	3.053,8	
Italia	-	36,7	-	-	
Portugal	-	-	19,9	50.707,3	
Andorra	-	-	-	327,1	
Macao	28,1	21.728,7	-	25,8	
Total 62.04.6231090J	29,0	23.913,6	25,3	58.853,2	
Posición 62.04.6235090F					
Francia	-	150,6	-	-	
Italia	-	342,7	-	213,0	
Portugal	-	-	2,6	14.485,5	
Andorra	-	-	0,1	530,7	
Total 62.04.6235090F	-	493,3	2,8	15.229,2	
Posición 62.04.6311000B					
Gibraltar	-	-	-	91,7	
Total 62.04.6311000B	-	-	-	91,7	
Posición 62.04.6319090E					
Países Bajos	0,2	70,5	-	-	
Italia	-	695,7	-	-	
Portugal	-	-	0,1	619,8	
Argentina	-	58,4	-	-	
Emir. Arabes Unidos	-	-	-	12,2	
Total 62.04.6319090E	0,2	824,6	0,1	632,1	
Posición 62.04.6390090G					
Italia	-	565,3	-	-	
Total 62.04.6390090G	-	565,3	-	-	
Posición 62.04.6919090I					
Francia	-	10,6	-	-	
Italia	-	160,0	-	-	
Total 62.04.6919090I	-	170,6	-	-	
Posición 62.04.6950090I					
Italia	-	10,4	-	-	
Total 62.04.6950090I	-	10,4	-	-	
Total 62.04	35,6	58.562,6	39,5	100.079,4	

PRODUCTOS	IMPORTACIONES		EXPORTACIONES		
	PAISES	Toneladas	Miles ptas.	Toneladas	Miles ptas.
Partida 62.05					
Posición 62.05.1000100F					
Portugal	-	-	-	212,4	
Total 62.05.1000100F	-	-	-	212,4	
Posición 62.05.2000090G					
Francia	-	-	2,2	5.209,5	
Bélgica y Luxem.	-	-	0,2	1.364,0	
R.F. Alemana	0,2	1.141,6	2,7	4.880,9	
Italia	0,1	1.279,2	-	-	
Reino Unido	4,1	9.390,7	-	-	
Portugal	2,4	5.447,8	2,9	20.907,8	
Andorra	-	-	0,1	680,7	
Gibraltar	-	-	-	7,5	
Rumanía	-	-	-	2,3	
Marruecos	50,5	43.268,9	-	-	
Pakistán	8,7	20.223,6	-	-	
India	22,0	39.224,1	-	-	
Total 62.05.2000090G	88,1	119.975,9	8,2	33.052,7	
Posición 62.05.3000100B					
R.F. Alemana	0,8	4.538,5	-	-	
Portugal	-	-	0,6	3.958,0	
Andorra	-	-	-	101,7	
Marruecos	0,2	175,9	-	-	
Total 62.05.3000100B	1,0	4.714,4	0,6	4.059,7	
Posición 62.05.3000200J					
Francia	-	763,1	-	-	
Italia	-	214,4	-	-	
Reino Unido	0,1	297,4	-	-	
Gibraltar	-	-	-	2,2	
Marruecos	10,5	9.604,0	-	-	
India	1,4	4.372,6	-	-	
Total 62.05.3000200J	12,1	15.251,5	-	2,2	
Posición 62.05.9090000B					
China	-	140,0	-	-	
Total 62.05.9090000B	-	140,0	-	-	
Total 62.05	101,1	140.081,8	8,8	37.327,0	
Partida 62.06					
Posición 62.06.2000000E					
Francia	-	141,8	-	-	
Total 62.06.2000000E	-	141,8	-	-	
Posición 62.06.3000090D					
Francia	-	192,9	-	-	
Países Bajos	0,8	2.428,4	-	-	
R.F. Alemana	-	202,9	-	-	
Italia	-	954,0	-	-	
Portugal	0,1	287,8	0,5	2.634,4	
India	0,6	1.100,7	-	-	
Total 62.06.3000090D	1,5	5.166,7	0,5	2.634,4	
Posición 62.06.4000100I					
Francia	-	459,4	-	-	
Países Bajos	-	21,2	-	-	
Portugal	-	-	0,1	1.203,5	
Austria	-	7,0	-	-	
Gibraltar	-	-	-	103,5	
Argentina	-	80,9	-	-	
Total 62.06.4000100I	0,1	568,5	0,2	1.307,0	
Posición 62.06.4000200G					
Italia	-	1.077,0	-	-	
Total 62.06.4000200G	-	1.077,0	-	-	
Total 62.06	1,8	6.954,0	0,7	3.941,4	
Partida 62.07					
Posición 62.07.9100190G					
Reino Unido	-	225,4	-	-	
Portugal	0,1	157,1	-	-	
Gibraltar	-	-	-	29,3	
Estados Unidos	-	134,3	-	-	
Total 62.07.9100190G	0,2	516,8	-	29,3	
Posición 62.07.9100290E					
Gibraltar	-	-	-	3,6	
Total 62.07.9100290E	-	-	-	3,6	
Posición 62.07.9200200C					
Portugal	-	-	-	229,7	

II.6. COMERCIO EXTERIOR POR PRODUCTOS

SECCION 11

PRODUCTOS	IMPORTACIONES		EXPORTACIONES		
	PAISES	Toneladas	Miles ptas.	Toneladas	Miles ptas.
Total 62.07.9200200C ..	-	-	-	-	229,7
Total 62.07	0,2	516,8	0,1	262,6	
Partida 62.08					
Posición 62.08.1910000D					
Italia	-	253,9	-	-	-
Total 62.08.1910000D ..	-	253,9	-	-	-
Posición 62.08.9110090F					
Italia	-	62,3	-	-	-
Portugal	-	86,2	-	-	-
Total 62.08.9110090F ..	-	148,5	-	-	-
Posición 62.08.9290200C					
Italia	-	6,0	-	-	-
Total 62.08.9290200C ..	-	6,0	-	-	-
Total 62.08	-	408,4	-	-	-
Partida 62.09					
Posición 62.09.2000290I					
Países Bajos	-	-	1,7	7.704,0	
Portugal	-	-	0,8	3.747,6	
Total 62.09.2000290I ..	-	-	2,5	11.451,6	
Posición 62.09.2000990D					
Francia	-	-	0,1	570,3	
Bélgica y Luxem.	-	-	-	87,9	
Portugal	-	-	-	141,8	
Emir. Arabes Unidos ..	-	-	-	97,6	
Total 62.09.2000990D ..	-	-	0,3	897,6	
Posición 62.09.3000220D					
R.F. Alemana	-	-	-	91,1	
Suiza	-	-	0,1	212,5	
Total 62.09.3000220D ..	-	-	0,2	303,5	
Posición 62.09.3000290G					
Países Bajos	-	-	0,6	2.507,8	
Total 62.09.3000290G ..	-	-	0,6	2.507,8	
Posición 62.09.3000990B					
Francia	-	-	1,2	1.406,8	
Bélgica y Luxem.	-	-	-	3,6	
Países Bajos	-	-	-	297,7	
Italia	-	5,5	-	-	
Portugal	-	-	-	1,4	
Emir. Arabes Unidos ..	-	-	-	57,1	
Total 62.09.3000990B ..	-	5,5	1,4	1.766,5	
Posición 62.09.9000290D					
Estados Unidos	-	8,6	-	-	
Total 62.09.9000290D ..	-	8,6	-	-	
Posición 62.09.9000320I					
Países Bajos	-	-	0,2	571,3	
Total 62.09.9000320I ..	-	-	0,2	571,3	
Total 62.09	-	14,1	5,0	17.498,3	
Partida 62.10					
Posición 62.10.1099910C					
R.F. Alemana	-	195,9	-	-	
Total 62.10.1099910C ..	-	195,9	-	-	
Total 62.10	-	195,9	-	-	
Partida 62.11					
Posición 62.11.1100100G					
Francia	-	42,3	-	-	
Reino Unido	-	150,3	-	-	
Portugal	-	-	0,2	1.621,5	
Total 62.11.1100100G ..	-	192,6	0,2	1.621,5	
Posición 62.11.1100200E					
Portugal	-	-	0,4	3.128,5	
Total 62.11.1100200E ..	-	-	0,4	3.128,5	
Posición 62.11.1100900J					
Francia	-	-	0,9	5.164,8	
Reino Unido	-	12,4	-	-	
Total 62.11.1100900J ..	-	12,4	0,9	5.164,8	

PRODUCTOS	IMPORTACIONES		EXPORTACIONES		
	PAISES	Toneladas	Miles ptas.	Toneladas	Miles ptas.
Posición 62.11.2000210C					
Francia	-	-	-	-	100,0
Total 62.11.2000210C ..	-	-	-	-	100,0
Posición 62.11.3210000B					
Italia	-	46,7	-	-	
Tailandia	18,4	11.203,9	-	-	
Malasia	18,0	11.307,9	-	-	
Hong-Kong	8,0	5.154,9	-	-	
Macao	6,8	5.874,0	-	-	
Total 62.11.3210000B ..	51,2	33.587,4	-	-	
Posición 62.11.3310100I					
Tailandia	4,1	3.639,8	-	-	
Macao	0,2	123,7	-	-	
Total 62.11.3310100I ..	4,3	3.763,5	-	-	
Posición 62.11.3390100B					
Francia	-	-	-	-	62,0
Reino Unido	-	51,1	-	-	-
Portugal	-	163,6	-	-	-
Andorra	-	-	0,1	293,3	
Tailandia	2,8	27.256,7	-	-	
Total 62.11.3390100B ..	2,9	27.471,4	0,1	355,3	
Posición 62.11.4290000C					
Francia	0,2	309,3	-	-	
R.F. Alemana	-	637,0	-	-	
Italia	-	223,8	-	-	
Total 62.11.4290000C ..	0,3	1.170,1	-	-	
Posición 62.11.4390100J					
Andorra	-	-	-	-	408,8
Total 62.11.4390100J ..	-	-	-	-	408,8
Total 62.11	58,7	66.197,3	1,6	10.779,0	
Partida 62.12					
Posición 62.12.2000000G					
Italia	-	35,9	-	-	
Total 62.12.2000000G ..	-	35,9	-	-	
Posición 62.12.9000000B					
Portugal	-	-	-	-	23,3
Total 62.12.9000000B ..	-	-	-	-	23,3
Total 62.12	-	35,9	-	-	23,3
Partida 62.13					
Posición 62.13.1000900I					
Italia	-	130,3	-	-	
Total 62.13.1000900I ..	-	130,3	-	-	
Posición 62.13.9000900B					
Reino Unido	-	6,5	-	-	
Total 62.13.9000900B ..	-	6,5	-	-	
Total 62.13	-	136,8	-	-	
Partida 62.14					
Posición 62.14.1000090H					
R.F. Alemana	-	1.127,4	-	-	
Total 62.14.1000090H ..	-	1.127,4	-	-	
Posición 62.14.2000090F					
Francia	-	80,9	-	-	
R.F. Alemana	-	1.078,0	-	-	
Austria	-	208,6	-	-	
China	-	84,2	-	-	
Total 62.14.2000090F ..	-	1.451,7	-	-	
Posición 62.14.3000090D					
R.F. Alemana	-	107,8	-	-	
Italia	3,0	15.220,9	-	-	
Austria	-	299,3	-	-	
Argentina	-	453,8	-	-	
Total 62.14.3000090D ..	3,1	16.081,8	-	-	
Posición 62.14.4000090B					
Francia	-	38,1	-	-	
Italia	-	52,3	-	-	
Austria	-	9,0	-	-	
Argentina	-	61,7	-	-	
Total 62.14.4000090B ..	-	161,1	-	-	

II.6. COMERCIO EXTERIOR POR PRODUCTOS

SECCION 11

PRODUCTOS	IMPORTACIONES		EXPORTACIONES		
	PAISES	Toneladas	Miles ptas.	Toneladas	Miles ptas.
Posición 62.14.9010090I					
Bangladesh	0,4	1.050,3	-	-	-
Macao	0,5	1.051,1	-	-	-
Total 62.14.9010090I	1,0	2.101,4	-	-	-
Total 62.14	4,2	20.923,4	-	-	-
Partida 62.15					
Posición 62.15.1000090G					
R.F. Alemana	-	177,2	-	-	-
Italia	0,2	3.089,7	-	-	-
Total 62.15.1000090G	0,2	3.266,9	-	-	-
Posición 62.15.2000090E					
R.F. Alemana	-	1.067,4	-	-	-
Total 62.15.2000090E	-	1.067,4	-	-	-
Total 62.15	0,3	4.334,3	-	-	-
Partida 62.17					
Posición 62.17.1000090E					
Bélgica y Luxem.	-	-	-	8,9	-
Italia	-	40,3	-	-	-
Portugal	-	-	-	67,2	-
Total 62.17.1000090E	-	40,3	-	76,0	-
Posición 62.17.9000300A					
Marruecos	-	-	-	131,5	-
Total 62.17.9000300A	-	-	-	131,5	-
Posición 62.17.9000400I					
Francia	-	-	-	33,7	-
Total 62.17.9000400I	-	-	-	33,7	-
Total 62.17	-	40,3	0,2	241,2	-
Total Capítulo 62	1.173,6	848.785,9	372,2	725.239,0	-
Capítulo 63: Los demás artículos textiles confeccionados; conjuntos o surtidos; prendería y trapos					
Partida 63.01					
Posición 63.01.2091090J					
Suiza	0,2	804,8	-	-	-
Total 63.01.2091090J	0,2	804,8	-	-	-
Posición 63.01.4010000C					
Grecia	-	-	4,8	8.225,2	-
Rep. Sudafricana	-	-	0,3	483,0	-
Total 63.01.4010000C	-	-	5,1	8.708,2	-
Posición 63.01.4090099H					
R.F. Alemana	-	-	1,0	509,5	-
Portugal	0,5	109,1	-	-	-
Rep. Sudafricana	-	-	54,2	29.352,0	-
Líbano	-	-	0,1	854,4	-
Total 63.01.4090099H	0,5	109,1	55,3	30.715,9	-
Total 63.01	0,7	913,9	60,4	39.424,1	-
Partida 63.02					
Posición 63.02.1090200G					
Francia	0,3	436,6	-	-	-
R.F. Alemana	0,3	299,8	-	-	-
Total 63.02.1090200G	0,6	736,4	-	-	-
Posición 63.02.1090900B					
Suiza	-	-	-	13,8	-
Total 63.02.1090900B	-	-	-	13,8	-
Posición 63.02.2100090H					
Francia	-	-	-	186,7	-
Portugal	0,2	460,7	-	-	-
Andorra	-	-	-	38,4	-
Total 63.02.2100090H	0,2	460,7	-	225,1	-
Posición 63.02.2290000G					
Francia	-	-	0,3	1.174,9	-
Bélgica y Luxem.	-	-	-	4,3	-
Grecia	-	-	3,1	8.551,0	-
Portugal	-	18,0	-	41,6	-
Andorra	-	-	-	136,8	-
Rep. Sudafricana	-	-	0,4	1.437,1	-
Chipre	-	-	-	0,8	-

PRODUCTOS	IMPORTACIONES		EXPORTACIONES		
	PAISES	Toneladas	Miles ptas.	Toneladas	Miles ptas.
Arabia Saudita	-	-	1,1	4.658,0	-
Total 63.02.2290000G	-	18,0	4,9	15.004,4	-
Posición 63.02.2990000J					
Francia	-	-	-	163,2	-
Total 63.02.2990000J	-	-	-	163,2	-
Posición 63.02.3190090G					
Bélgica y Luxem.	-	-	-	4,5	-
R.F. Alemana	0,5	75,9	-	-	-
Portugal	0,4	386,5	-	5,1	-
Andorra	-	-	-	31,6	-
Total 63.02.3190090G	0,9	462,4	-	41,3	-
Posición 63.02.3290000E					
Francia	-	-	0,9	1.533,7	-
Bélgica y Luxem.	-	-	-	20,5	-
Italia	-	39,3	-	-	-
Dinamarca	-	21,2	-	-	-
Portugal	-	295,0	-	82,0	-
Austria	-	22,5	-	-	-
Andorra	-	-	-	63,0	-
Canadá	-	-	-	15,0	-
Total 63.02.3290000E	-	378,0	1,0	1.714,2	-
Posición 63.02.4000200J					
Portugal	-	-	0,7	325,2	-
Total 63.02.4000200J	-	-	0,7	325,2	-
Posición 63.02.4000400F					
R.F. Alemana	-	-	0,1	165,3	-
Grecia	-	-	0,4	573,6	-
Rep. Sudafricana	-	-	0,3	370,5	-
Total 63.02.4000400F	-	-	0,7	1.109,4	-
Posición 63.02.5190090B					
Reino Unido	-	245,3	-	-	-
Grecia	-	-	0,9	814,5	-
Total 63.02.5190090B	-	245,3	0,9	814,5	-
Posición 63.02.5390000I					
Países Bajos	0,4	74,9	-	-	-
R.F. Alemana	0,5	1.216,6	-	-	-
Portugal	0,7	632,6	-	-	-
Total 63.02.5390000I	1,6	1.924,1	-	-	-
Posición 63.02.6000010H					
Francia	0,3	1.254,4	0,3	1.166,2	-
Portugal	0,1	308,9	-	-	-
Total 63.02.6000010H	0,4	1.563,3	0,3	1.166,2	-
Posición 63.02.6000090J					
Grecia	-	-	0,9	1.236,7	-
Portugal	1,3	773,0	-	-	-
Chipre	-	-	0,2	207,5	-
Total 63.02.6000090J	1,3	773,0	1,1	1.444,2	-
Posición 63.02.9190090D					
Portugal	0,6	487,4	-	-	-
Total 63.02.9190090D	0,6	487,4	-	-	-
Posición 63.02.9310900I					
Portugal	-	-	-	18,3	-
Total 63.02.9310900I	-	-	-	18,3	-
Total 63.02	5,6	7.048,6	9,9	23.039,8	-
Partida 63.03					
Posición 63.03.1200000G					
Francia	-	-	0,1	572,7	-
Total 63.03.1200000G	-	-	0,1	572,7	-
Posición 63.03.1900900A					
Reino Unido	-	-	0,2	176,9	-
Total 63.03.1900900A	-	-	0,2	176,9	-
Posición 63.03.9100099C					
R.F. Alemana	-	5,5	-	-	-
Total 63.03.9100099C	-	5,5	-	-	-
Posición 63.03.9210900I					
Francia	-	-	0,1	512,0	-
Bélgica y Luxem.	-	-	-	33,2	-
Total 63.03.9210900I	-	-	0,1	545,2	-
Posición 63.03.9290090B					
Francia	-	-	0,7	928,2	-

II.6. COMERCIO EXTERIOR POR PRODUCTOS

SECCION 11

PRODUCTOS	IMPORTACIONES		EXPORTACIONES		
	PAISES	Toneladas	Miles ptas.	Toneladas	Miles ptas.
Grecia	-	-	0,1	298,6	
Andorra	-	-	-	61,1	
Total 63.03.9290090B ..	-	-	0,8	1.287,8	
Total 63.03	-	5,5	1,2	2.582,6	
Partida 63.04					
Posición 63.04.1910090H					
Portugal	-	52,0	-	-	
Total 63.04.1910090H ..	-	52,0	-	-	
Posición 63.04.9300990J					
R.F. Alemana	0,9	923,6	-	-	
Total 63.04.9300990J ..	0,9	923,6	-	-	
Posición 63.04.9900999E					
Suiza	-	-	-	7,0	
Japón	-	-	-	61,9	
Total 63.04.9900999E ..	-	-	-	68,9	
Total 63.04	1,0	975,6	-	68,9	
Partida 63.05					
Posición 63.05.1010100C					
Marruecos	-	-	18,8	282,0	
Total 63.05.1010100C ..	-	-	18,8	282,0	
Posición 63.05.1090900I					
Portugal	0,4	108,5	-	-	
Total 63.05.1090900I ..	0,4	108,5	-	-	
Posición 63.05.9000999C					
Grecia	5,5	2.772,0	-	-	
Total 63.05.9000999C ..	5,5	2.772,0	-	-	
Total 63.05	5,8	2.880,5	18,8	282,0	
Partida 63.06					
Posición 63.06.1900000G					
Marruecos	1,9	514,3	-	-	
Total 63.06.1900000G ..	1,9	514,3	-	-	
Posición 63.06.2900000E					
Francia	1,7	2.102,5	-	-	
Total 63.06.2900000E ..	1,7	2.102,5	-	-	
Posición 63.06.3100000A					
Reino Unido	-	105,6	-	-	
Dinamarca	-	163,0	-	-	
Total 63.06.3100000A ..	-	268,6	-	-	
Total 63.06	3,6	2.885,5	-	-	
Partida 63.07					
Posición 63.07.1010100A					
R.F. Alemana	-	-	0,5	1.294,8	
Total 63.07.1010100A ..	-	-	0,5	1.294,8	
Posición 63.07.1090090G					
Estados Unidos	-	77,8	-	-	
China	2,0	1.608,3	-	-	
Total 63.07.1090090G ..	2,0	1.686,2	-	-	
Posición 63.07.2000900D					
Noruega	-	216,0	-	-	
Total 63.07.2000900D ..	-	216,0	-	-	
Posición 63.07.9099499D					
Portugal	-	-	-	312,2	
Total 63.07.9099499D ..	-	-	-	312,2	
Posición 63.07.9099999C					
R.F. Alemana	-	14,9	-	-	
Andorra	-	-	-	15,1	
Estados Unidos	0,1	70,2	-	-	
Pakistán	11,8	6.529,3	-	-	
Taiwan	0,2	363,9	-	-	
Total 63.07.9099999C ..	12,1	6.978,3	-	15,1	
Total 63.07	14,1	8.880,4	0,6	1.622,2	

PRODUCTOS	IMPORTACIONES		EXPORTACIONES		
	PAISES	Toneladas	Miles ptas.	Toneladas	Miles ptas.
Partida 63.10					
Posición 63.10.1030000D					
Italia	25,8	1.886,5	-	-	
Total 63.10.1030000D ..	25,8	1.886,5	-	-	
Posición 63.10.1090000A					
Francia	13,3	1.353,0	10,1	1.023,0	
Total 63.10.1090000A ..	13,3	1.353,0	10,1	1.023,0	
Posición 63.10.9000000C					
Francia	51,4	1.707,8	16,2	705,2	
Total 63.10.9000000C ..	51,4	1.707,8	16,2	705,2	
Total 63.10	90,6	4.947,2	26,3	1.728,2	
Total Capítulo 63	121,4	28.537,2	117,3	68.747,8	
TOTAL SECCION 11 ...	5.212,3	2.197.167,2	1.912,9	1.600.384,9	

II.6. COMERCIO EXTERIOR POR PRODUCTOS

SECCION 12

PRODUCTOS	IMPORTACIONES		EXPORTACIONES	
	PAISES	Toneladas	Miles ptas.	Toneladas

SECCION 12: CALZADO; SOMBRERERIA, PARAGUAS, QUITASOLES, BASTONES, LATIGOS, FUSTAS Y SUS PARTES; PLUMAS PREPARADAS Y ARTICULOS DE PLUMAS; FLORES ARTIFICIALES; MANUFACTURAS DE CABELLO

Capítulo 64: Calzado, polainas, botines y artículos análogos; partes de estos artículos

Partida 64.01

Posición 64.01.9210900J

Suecia	-	-	1,3	5.102,8
Total 64.01.9210900J	-	-	1,3	5.102,8

Total 64.01	-	-	1,3	5.102,8
-------------	---	---	-----	---------

Partida 64.02

Posición 64.02.1900900A

Portugal	-	-	11,3	11.212,8
Venezuela	-	-	2,8	2.208,5
Chipre	-	-	5,1	5.384,8
Total 64.02.1900900A	-	-	19,2	18.806,1

Posición 64.02.3090100D

Chipre	-	-	1,0	1.122,8
Total 64.02.3090100D	-	-	1,0	1.122,8

Posición 64.02.3090900G

Países Bajos	-	-	-	256,5
Italia	-	-	-	30,1
Total 64.02.3090900G	-	-	-	286,6

Posición 64.02.9110100G

Francia	-	-	-	80,8
Total 64.02.9110100G	-	-	-	80,8

Posición 64.02.9190900C

Francia	-	-	-	18,3
Bélgica y Luxem.	-	-	-	282,3
R.F. Alemana	-	-	0,3	1.564,7
Portugal	-	-	0,4	377,7
Austria	-	-	-	100,8
Andorra	-	-	0,3	97,0
Total 64.02.9190900C	-	-	1,2	2.440,7

Posición 64.02.9910000A

Países Bajos	-	-	-	95,3
Total 64.02.9910000A	-	-	-	95,3

Posición 64.02.9939000H

Italia	0,8	1.030,5	-	-
Reino Unido	-	-	6,1	9.043,5
Andorra	-	-	0,3	1.133,5
Chipre	-	-	-	171,2
Total 64.02.9939000H	0,8	1.030,5	6,4	10.348,2

Posición 64.02.9950000B

Portugal	-	4,5	-	-
Andorra	-	-	0,7	550,7
Total 64.02.9950000B	-	4,5	0,7	550,7

Posición 64.02.9991000C

Francia	-	-	0,2	881,2
Bélgica y Luxem.	-	-	0,7	3.363,4
Países Bajos	-	-	0,2	904,2
R.F. Alemana	-	-	4,4	22.912,0
Italia	-	135,2	-	-
Reino Unido	-	-	1,3	6.813,9
Portugal	-	-	15,5	17.244,3
Suiza	-	-	-	193,8
Austria	-	-	0,5	2.638,4
Total 64.02.9991000C	-	135,2	22,9	54.951,2

Posición 64.02.9993000A

Francia	-	-	0,1	135,4
Total 64.02.9993000A	-	-	0,1	135,4

Posición 64.02.9996000H

Francia	-	-	1,4	724,2
Dinamarca	-	-	0,2	243,4
Portugal	2,1	2.018,1	30,9	31.346,5
Chipre	-	-	4,1	1.469,2
Total 64.02.9996000H	2,1	2.018,1	36,6	33.783,3

Posición 64.02.9998000F

Francia	-	-	1,4	2.044,4
---------	---	---	-----	---------

PRODUCTOS	IMPORTACIONES		EXPORTACIONES	
	PAISES	Toneladas	Miles ptas.	Toneladas

Bélgica y Luxem.	-	-	-	4,7
Reino Unido	-	-	8,0	10.278,5
Portugal	-	-	9,1	7.775,2
Arabia Saudita	-	-	0,3	925,5
Total 64.02.9998000F	-	-	18,9	21.028,3

Total 64.02	2,9	3.188,4	107,1	143.629,4
-------------	-----	---------	-------	-----------

Partida 64.03

Posición 64.03.1900100G

México	-	-	0,8	1.430,3
Venezuela	-	-	0,2	183,5
Total 64.03.1900100G	-	-	0,9	1.613,8

Posición 64.03.1900200E

Bélgica y Luxem.	-	-	0,1	385,8
Países Bajos	-	-	0,6	5.282,8
R.F. Alemana	-	-	1,8	5.794,9
Italia	-	214,6	0,4	379,2
Portugal	0,2	448,0	5,4	7.852,6
Noruega	-	-	0,7	2.387,3
Suecia	-	-	0,4	1.434,3
Estados Unidos	-	-	0,8	2.144,7
Australia	-	-	0,3	1.054,1
Total 64.03.1900200E	0,3	662,6	10,3	26.715,7

Posición 64.03.2000300J

Reino Unido	-	-	1,9	1.323,0
Total 64.03.2000300J	-	-	1,9	1.323,0

Posición 64.03.5115000A

R.F. Alemana	-	-	-	388,7
Portugal	-	-	0,3	545,7
Total 64.03.5115000A	-	-	0,4	934,4

Posición 64.03.5119000G

Francia	-	-	1,5	4.017,7
Total 64.03.5119000G	-	-	1,5	4.017,7

Posición 64.03.5195000D

Francia	-	-	-	139,5
R.F. Alemana	-	-	1,5	4.161,9
Italia	-	-	7,7	10.925,6
Reino Unido	-	-	0,5	780,7
Dinamarca	-	-	0,1	490,5
Suecia	-	-	0,7	2.868,0
Suiza	-	-	0,3	994,5
Austria	-	-	3,1	4.858,1
Rep. Sudafricana	-	-	0,7	3.006,2
Estados Unidos	-	-	3,0	8.179,6
Australia	-	-	0,4	1.435,2
Total 64.03.5195000D	-	-	18,2	37.839,8

Posición 64.03.5199000J

Francia	-	-	0,1	169,5
Países Bajos	-	-	1,4	3.922,6
R.F. Alemana	-	-	0,2	723,2
Italia	-	-	0,7	1.235,1
Suecia	-	-	0,4	1.024,2
Canadá	-	-	-	8,3
Total 64.03.5199000J	-	-	2,8	7.082,9

Posición 64.03.5935000I

R.F. Alemana	-	-	-	69,9
Total 64.03.5935000I	-	-	-	69,9

Posición 64.03.5939000E

Países Bajos	-	-	1,7	5.219,3
Italia	-	31,4	-	-
Grecia	-	-	-	5,0
Gibraltar	-	-	0,1	197,3
Total 64.03.5939000E	-	31,4	1,8	5.421,6

Posición 64.03.5950200E

Francia	-	-	3,7	7.700,5
Bélgica y Luxem.	-	-	1,2	3.021,4
Países Bajos	-	-	0,4	1.141,0
R.F. Alemana	-	-	1,4	3.724,9
Italia	-	-	3,3	6.455,5
Reino Unido	-	-	7,6	15.732,2
Noruega	-	-	0,8	1.976,5
Suecia	-	-	0,6	1.202,7
Finlandia	-	-	0,3	784,0
Suiza	-	-	1,9	4.139,0
Austria	-	-	3,1	6.324,8
Andorra	-	-	-	80,5
Total 64.03.5950200E	-	-	24,4	52.282,9

II.6. COMERCIO EXTERIOR POR PRODUCTOS

SECCION 12

PRODUCTOS	IMPORTACIONES		EXPORTACIONES		
	PAISES	Toneladas	Miles ptas.	Toneladas	Miles ptas.
Posición 64.03.5950300C					
Reino Unido	-	-	-	13,3	
Portugal	-	-	4,9	2.979,9	
Total 64.03.5950300C	-	-	4,9	2.993,2	
Posición 64.03.5991000J					
Reino Unido	-	-	2,8	4.115,8	
Portugal	-	-	0,1	634,4	
Arabia Saudita	-	-	-	231,5	
Total 64.03.5991000J	-	-	2,9	4.981,7	
Posición 64.03.5995000F					
Francia	-	-	0,3	982,3	
Bélgica y Luxem.	-	-	0,5	1.314,7	
Países Bajos	-	-	10,1	22.050,0	
Italia	-	-	0,8	1.123,0	
Reino Unido	-	-	4,0	5.978,8	
Irlanda	-	-	0,2	264,0	
Noruega	-	-	0,1	85,1	
Austria	-	-	1,1	1.716,8	
Andorra	-	-	0,5	590,9	
Panamá	-	-	0,2	874,4	
Total 64.03.5995000F	-	-	17,8	34.979,8	
Posición 64.03.5999000B					
Francia	-	34,9	4,3	6.641,3	
Países Bajos	-	-	16,7	38.582,8	
R.F. Alemana	-	-	3,1	5.319,6	
Italia	-	24,8	33,6	47.251,5	
Reino Unido	-	-	45,3	37.690,0	
Irlanda	-	-	0,4	426,2	
Andorra	-	-	0,9	3.511,6	
Estados Unidos	-	-	0,5	1.664,2	
México	-	-	-	0,4	
Total 64.03.5999000B	-	59,7	104,8	141.087,7	
Posición 64.03.9111000G					
Reino Unido	-	-	0,2	88,0	
Total 64.03.9111000G	-	-	0,2	88,0	
Posición 64.03.9116000B					
Francia	-	-	0,6	779,0	
R.F. Alemana	-	-	0,8	839,6	
Italia	-	-	-	102,0	
Reino Unido	-	-	0,9	1.593,2	
Grecia	-	-	0,6	838,3	
Estados Unidos	-	-	37,1	38.263,7	
Total 64.03.9116000B	-	-	40,1	42.415,7	
Posición 64.03.9118000J					
R.F. Alemana	-	-	0,9	1.172,2	
Reino Unido	-	-	3,8	6.082,5	
Irlanda	-	-	4,6	4.849,2	
Total 64.03.9118000J	-	-	9,3	12.103,8	
Posición 64.03.9191000J					
Reino Unido	-	-	0,5	1.182,7	
Austria	-	-	0,6	513,8	
Total 64.03.9191000J	-	-	1,1	1.696,5	
Posición 64.03.9193000H					
Reino Unido	-	-	3,1	3.231,8	
Suecia	-	-	0,5	1.531,8	
Estados Unidos	-	-	0,4	1.024,8	
Total 64.03.9193000H	-	-	4,0	5.788,4	
Posición 64.03.9196000E					
Países Bajos	-	-	2,8	3.448,0	
R.F. Alemana	-	-	3,0	3.531,1	
Reino Unido	-	-	4,5	5.808,8	
Suecia	-	-	0,3	1.012,5	
Austria	-	-	2,1	4.448,4	
Estados Unidos	-	-	1,1	1.068,6	
Total 64.03.9196000E	-	-	13,9	19.317,4	
Posición 64.03.9198000C					
Francia	-	-	0,4	547,2	
Países Bajos	-	-	1,2	1.924,7	
R.F. Alemana	-	-	2,7	3.968,4	
Italia	-	-	21,0	30.216,4	
Reino Unido	-	-	3,0	4.053,3	
Austria	-	-	-	2,2	
Total 64.03.9198000C	-	-	28,3	40.712,1	
Posición 64.03.9936000J					
R.F. Alemana	-	-	0,4	815,7	
Estados Unidos	-	-	0,7	604,3	
Total 64.03.9936000J	-	-	1,1	1.420,0	

PRODUCTOS	IMPORTACIONES		EXPORTACIONES		
	PAISES	Toneladas	Miles ptas.	Toneladas	Miles ptas.
Posición 64.03.9938000H					
Francia	-	-	1,0	2.590,1	
Países Bajos	-	-	0,9	1.676,9	
Total 64.03.9938000H	-	-	1,9	4.267,0	
Posición 64.03.9950200G					
Países Bajos	-	-	4,0	5.872,2	
R.F. Alemana	-	-	0,7	1.104,0	
Reino Unido	-	-	1,2	650,2	
Total 64.03.9950200G	-	-	5,9	7.626,4	
Posición 64.03.9950300E					
Francia	-	59,7	-	-	
R.F. Alemana	-	-	1,1	2.045,3	
Reino Unido	-	-	4,1	3.907,8	
Estados Unidos	-	-	0,1	338,0	
Total 64.03.9950300E	-	59,7	5,3	6.291,1	
Posición 64.03.9991000B					
Malta	-	-	-	1,0	
Total 64.03.9991000B	-	-	-	1,0	
Posición 64.03.9993000J					
Reino Unido	-	-	7,0	12.092,6	
Total 64.03.9993000J	-	-	7,0	12.092,6	
Posición 64.03.9996000G					
Francia	-	-	7,1	11.192,9	
R.F. Alemana	-	-	15,9	21.253,0	
Italia	-	-	6,3	11.158,7	
Reino Unido	-	-	10,1	12.895,5	
Suiza	-	-	0,3	512,3	
Austria	-	-	1,2	2.113,3	
Andorra	-	-	-	109,2	
Estados Unidos	-	-	0,4	451,0	
Hong-Kong	-	-	0,2	631,5	
Total 64.03.9996000G	-	-	41,7	60.317,4	
Posición 64.03.9998000E					
Francia	0,1	1.050,0	4,9	7.233,0	
Países Bajos	-	-	1,1	1.466,8	
R.F. Alemana	-	-	2,6	4.209,9	
Italia	-	-	0,2	308,6	
Reino Unido	-	-	13,1	16.853,8	
Grecia	-	-	1,1	2.300,9	
Portugal	-	-	0,8	1.951,8	
Suecia	-	-	-	115,2	
Austria	-	-	1,2	1.963,8	
Andorra	-	-	0,2	312,1	
Estados Unidos	-	-	1,5	3.510,4	
Colombia	-	-	-	0,2	
Hong-Kong	-	-	0,5	1.222,2	
Total 64.03.9998000E	0,1	1.050,0	27,0	41.448,6	
Total 64.03	0,5	1.863,4	379,4	576.930,3	
Partida 64.04					
Posición 64.04.1100000F					
Francia	-	94,4	10,8	11.707,8	
Países Bajos	-	-	1,8	3.549,6	
Italia	-	-	1,0	2.302,7	
Reino Unido	-	-	0,6	280,6	
Grecia	-	-	-	20,9	
Portugal	-	-	68,3	67.165,2	
Canadá	-	-	1,6	1.711,8	
Total 64.04.1100000F	-	94,4	84,0	86.738,5	
Posición 64.04.1910000F					
Francia	-	-	16,9	10.884,4	
R.F. Alemana	-	-	1,3	3.367,8	
Italia	-	-	56,2	37.853,0	
Reino Unido	-	-	167,6	148.652,5	
Portugal	-	-	43,1	34.881,0	
Suecia	-	-	-	156,0	
Andorra	-	-	0,9	833,8	
Gibraltar	-	-	0,7	125,1	
Estados Unidos	-	-	7,2	6.363,0	
Canadá	-	-	0,4	273,0	
Qatar	-	-	-	69,1	
Total 64.04.1910000F	-	-	294,3	243.458,8	
Posición 64.04.1990100G					
Francia	-	-	58,0	45.873,1	
Bélgica y Luxem.	-	-	-	4,4	
Países Bajos	-	-	0,2	355,6	
R.F. Alemana	-	-	-	223,3	
Italia	-	-	-	46,9	

II.6. COMERCIO EXTERIOR POR PRODUCTOS

SECCION 12

PRODUCTOS	IMPORTACIONES		EXPORTACIONES	
	PAISES	Toneladas	Miles ptas.	Toneladas
Reino Unido	-	-	12,0	16.350,0
Dinamarca	-	-	0,7	528,0
Portugal	0,6	1.002,8	6,0	3.768,4
Estados Unidos	-	-	-	21,4
Japón	-	-	0,4	953,6
Hong-Kong	-	-	-	1,5
Total 64.04.1990100G	0,6	1.002,8	77,5	68.126,3
Posición 64.04.1990900J				
Francia	-	-	163,2	148.392,4
Bélgica y Luxem.	-	-	0,7	2.644,8
Países Bajos	-	-	5,4	10.307,8
R.F. Alemana	-	-	12,4	27.638,9
Italia	-	-	55,1	72.893,6
Reino Unido	-	-	189,8	178.232,8
Dinamarca	-	-	0,2	206,6
Grecia	-	-	2,5	6.397,5
Portugal	-	-	307,6	271.467,7
Suecia	-	-	10,9	5.680,5
Finlandia	-	-	-	87,6
Austria	-	-	1,9	5.969,5
Egipto	-	-	23,2	10.792,5
Mauritania	-	-	0,2	60,0
Zambia	-	-	1,8	1.860,0
Namibia	-	-	0,5	561,6
Estados Unidos	-	-	14,1	14.435,4
Canadá	-	-	2,6	2.290,4
México	-	-	1,6	5.390,9
Chipre	-	-	0,6	1.395,1
Japón	-	-	0,6	1.192,5
Australia	-	-	-	100,8
Total 64.04.1990900J	-	-	795,0	767.998,7
Posición 64.04.2010000C				
Bélgica y Luxem.	-	-	-	112,0
R.F. Alemana	-	-	0,3	371,2
Italia	-	-	5,2	12.854,0
Reino Unido	-	-	0,7	1.543,7
Suiza	-	-	0,4	1.161,3
Estados Unidos	-	-	-	171,2
Total 64.04.2010000C	-	-	6,7	16.213,4
Posición 64.04.2090000F				
Francia	-	-	24,0	20.772,5
Países Bajos	-	-	2,3	4.336,1
R.F. Alemana	-	19,2	0,1	125,5
Italia	-	-	43,0	58.772,7
Reino Unido	-	-	41,3	29.324,0
Portugal	2,3	5.246,7	8,5	6.613,3
Austria	-	-	0,4	289,5
Andorra	-	-	-	49,8
Estados Unidos	-	-	14,4	35.687,2
Total 64.04.2090000F	2,4	5.266,0	134,2	153.970,6
Total 64.04	3,0	6.363,2	1.391,6	1.336.506,3
Partida 64.05				
Posición 64.05.1010000D				
R.F. Alemana	-	-	9,3	75.794,0
Total 64.05.1010000D	-	-	9,3	75.794,0
Posición 64.05.1090200C				
Gibraltar	-	-	0,7	1.067,0
Martinica	-	-	0,1	740,0
Total 64.05.1090200C	-	-	0,8	1.807,0
Posición 64.05.1090300A				
Gibraltar	-	-	-	261,9
Martinica	-	-	-	578,4
Total 64.05.1090300A	-	-	0,1	840,3
Posición 64.05.1090900H				
Francia	-	-	-	27,7
R.F. Alemana	-	-	1,0	1.375,7
Suecia	-	-	0,1	471,0
Estados Unidos	-	-	1,0	913,6
Total 64.05.1090900H	-	-	2,2	2.788,0
Posición 64.05.2091000D				
Francia	-	-	5,4	4.233,0
Italia	-	-	0,3	763,3
China	13,1	1.556,5	-	-
Corea del Sur	0,4	619,9	-	-
Total 64.05.2091000D	13,5	2.176,4	5,7	4.996,4
Posición 64.05.2099000F				
Francia	-	2,4	79,9	83.518,6

PRODUCTOS	IMPORTACIONES		EXPORTACIONES	
	PAISES	Toneladas	Miles ptas.	Toneladas
Bélgica y Luxem.	-	-	0,8	2.247,6
Países Bajos	-	-	0,1	149,3
R.F. Alemana	-	-	22,0	39.229,5
Italia	-	-	15,8	34.270,1
Reino Unido	-	-	13,1	10.711,8
Grecia	-	-	1,1	2.821,2
Portugal	-	-	11,1	13.037,5
Noruega	-	-	2,5	2.047,6
Suiza	-	-	0,6	803,6
Andorra	-	-	0,5	543,1
Gibraltar	-	-	0,3	710,7
Estados Unidos	-	-	7,3	11.024,8
Venezuela	-	-	3,4	2.168,3
Chipre	-	-	0,9	816,5
Arabia Saudita	-	-	0,6	1.178,8
Emir. Arabes Unidos	-	-	0,3	597,1
Total 64.05.2099000F	-	2,4	160,3	205.876,2
Posición 64.05.9010100E				
Países Bajos	-	-	0,2	1.055,1
R.F. Alemana	-	-	0,7	436,0
Italia	-	15,0	-	-
Reino Unido	-	-	0,2	715,5
Total 64.05.9010100E	-	15,0	1,2	2.206,5
Posición 64.05.9010200C				
Francia	-	-	-	194,3
Total 64.05.9010200C	-	-	-	194,3
Posición 64.05.9090100H				
Italia	-	-	1,9	4.608,1
Total 64.05.9090100H	-	-	1,9	4.608,1
Posición 64.05.9090200F				
Francia	-	98,7	-	-
R.F. Alemana	-	-	1,5	3.940,6
China	0,7	425,1	-	-
Total 64.05.9090200F	0,7	523,9	1,5	3.940,6
Posición 64.05.9090900A				
Francia	-	-	2,9	6.687,0
Bélgica y Luxem.	-	-	0,2	752,1
Países Bajos	-	-	-	156,4
R.F. Alemana	-	-	1,4	3.873,0
Italia	-	-	-	35,7
Portugal	-	-	1,7	2.772,9
Suiza	-	-	0,2	397,9
Austria	-	-	0,8	1.751,3
Canadá	-	-	0,2	190,9
Arabia Saudita	-	-	3,2	7.391,7
China	0,7	529,2	-	-
Total 64.05.9090900A	0,7	529,2	10,6	24.009,1
Total 64.05	15,0	3.246,9	193,6	327.060,3
Partida 64.06				
Posición 64.06.1011090C				
Francia	0,3	2.045,7	150,1	555.623,9
Total 64.06.1011090C	0,3	2.045,7	150,1	555.623,9
Posición 64.06.2010090B				
Francia	-	4,0	-	-
Total 64.06.2010090B	-	4,0	-	-
Posición 64.06.2090090E				
Francia	-	-	0,3	846,0
Total 64.06.2090090E	-	-	0,3	846,0
Posición 64.06.9910100E				
Portugal	-	-	0,5	1.649,5
Total 64.06.9910100E	-	-	0,5	1.649,5
Posición 64.06.9910900H				
Portugal	-	-	-	5,0
Total 64.06.9910900H	-	-	-	5,0
Posición 64.06.9950990J				
Canadá	-	-	-	33,3
Total 64.06.9950990J	-	-	-	33,3
Posición 64.06.9990190I				
R.F. Alemana	-	-	1,3	1.399,8
Portugal	-	-	-	29,5
Total 64.06.9990190I	-	-	1,3	1.429,3

II.6. COMERCIO EXTERIOR POR PRODUCTOS

SECCION 12

PRODUCTOS	IMPORTACIONES		EXPORTACIONES	
	PAISES	Toneladas	Miles ptas.	Toneladas
Posición 64.06.9990290G				
Francia	0,4	1.103,8	-	-
Total 64.06.9990290G ..	0,4	1.103,8	-	-
Posición 64.06.9990990B				
Francia	3,6	6.941,0	-	21,0
Italia	-	-	-	138,0
Total 64.06.9990990B ..	3,6	6.941,0	-	159,0
Total 64.06	4,4	10.094,6	152,2	559.745,9
Total Capítulo 64	25,7	24.756,4	2.225,2	2.948.975,0
Capítulo 65: Artículos de sombrerería y sus partes.				
Partida 65.03				
Posición 65.03.0010900H				
R.F. Alemana	0,3	3.286,7	-	-
Total 65.03.0010900H ..	0,3	3.286,7	-	-
Total 65.03	0,3	3.286,7	-	-
Partida 65.05				
Posición 65.05.9019090H				
Italia	-	19,5	-	-
Total 65.05.9019090H ..	-	19,5	-	-
Posición 65.05.9030000B				
Bélgica y Luxem.	-	28,8	-	-
Países Bajos	0,2	393,3	-	-
R.F. Alemana	0,2	347,0	-	9,3
Reino Unido	-	9,3	-	-
Portugal	-	-	0,4	2.083,9
Total 65.05.9030000B ..	0,5	778,5	0,4	2.093,2
Posición 65.05.9090000I				
Reino Unido	-	44,7	-	-
Total 65.05.9090000I ..	-	44,7	-	-
Total 65.05	0,5	842,8	0,4	2.093,2
Partida 65.06				
Posición 65.06.1010000B				
Portugal	-	-	0,4	691,2
Andorra	-	-	-	85,2
Total 65.06.1010000B ..	-	-	0,4	776,4
Posición 65.06.1090900F				
Francia	-	-	0,2	357,5
R.F. Alemana	-	-	-	25,7
Italia	-	8,5	-	-
Portugal	-	-	0,2	438,0
Andorra	-	-	0,3	2.216,4
Total 65.06.1090900F ..	-	8,5	0,7	3.037,5
Posición 65.06.9190000G				
Marruecos	-	-	0,4	632,3
Total 65.06.9190000G ..	-	-	0,4	632,3
Posición 65.06.9900900I				
Grecia	-	-	2,1	2.277,9
Portugal	-	-	0,5	1.835,1
Estados Unidos	-	130,7	-	-
Total 65.06.9900900I ..	-	130,7	2,6	4.113,0
Total 65.06	-	139,2	4,1	8.559,2
Partida 65.07				
Posición 65.07.0000900F				
Italia	0,1	476,3	-	-
Total 65.07.0000900F ..	0,1	476,3	-	-
Total 65.07	0,1	476,3	-	-
Total Capítulo 65	1,0	4.745,0	4,5	10.652,4
Capítulo 66: Paraguas, sombrillas, quitasoles, bastones, bastones asiento, látigos, fustas y sus partes				
Partida 66.01				
Posición 66.01.1000200D				
Países Bajos	0,3	192,8	-	-
Total 66.01.1000200D ..	0,3	192,8	-	-

PRODUCTOS	IMPORTACIONES		EXPORTACIONES	
	PAISES	Toneladas	Miles ptas.	Toneladas
Posición 66.01.9100100H				
China	-	48,4	-	-
Total 66.01.9100100H ..	-	48,4	-	-
Posición 66.01.9910100H				
Italia	-	125,7	-	-
China	9,4	5.574,3	-	-
Macao	2,5	1.240,7	-	-
Total 66.01.9910100H ..	12,1	6.940,7	-	-
Posición 66.01.9910900A				
Países Bajos	-	150,0	-	-
China	0,8	551,6	-	-
Total 66.01.9910900A ..	0,8	701,6	-	-
Posición 66.01.9990000C				
Reino Unido	-	336,5	-	-
Total 66.01.9990000C ..	-	336,5	-	-
Total 66.01	13,3	8.219,9	-	-
Partida 66.03				
Posición 66.03.1000900G				
Reino Unido	0,1	457,1	-	-
Total 66.03.1000900G ..	0,1	457,1	-	-
Posición 66.03.9000900J				
Italia	2,5	766,6	-	-
Total 66.03.9000900J ..	2,5	766,6	-	-
Total 66.03	2,6	1.223,7	-	-
Total Capítulo 66	15,9	9.443,6	-	-
Capítulo 67: Plumas y plumón preparados y artículos de plumas o plumón; flores artificiales; manufacturas de cabello.				
Partida 67.01				
Posición 67.01.0000000I				
Dinamarca	-	319,9	-	-
Total 67.01.0000000I ..	-	319,9	-	-
Total 67.01	-	319,9	-	-
Partida 67.02				
Posición 67.02.9000000I				
Francia	-	239,1	-	-
Países Bajos	0,5	2.189,8	-	-
Reino Unido	-	152,9	-	-
Guatemala	0,2	45,2	-	-
Tailandia	1,5	630,5	-	-
China	0,4	274,1	-	-
Total 67.02.9000000I ..	2,7	3.531,6	-	-
Total 67.02	2,7	3.531,6	-	-
Partida 67.04				
Posición 67.04.1900000E				
Bélgica y Luxem.	-	-	-	251,6
Total 67.04.1900000E ..	-	-	-	251,6
Total 67.04	-	-	-	251,6
Total Capítulo 67	2,7	3.851,5	-	251,6
TOTAL SECCION 12 ...	45,3	42.796,5	2.229,8	2.959.879,0

II.6. COMERCIO EXTERIOR POR PRODUCTOS

SECCION 13

PRODUCTOS	IMPORTACIONES		EXPORTACIONES	
	PAISES	Toneladas	Miles ptas.	Toneladas
SECCION 13: MANUFACTURAS DE PIEDRA, YESO, CEMENTO, AMIANTO, MICA O MATERIAS ANALOGAS; PRODUCTOS CERAMICOS; VIDRIO Y MANUFACTURAS DE VIDRIO				
Capítulo 68: Manufacturas de piedra, yeso, cemento, amianto, mica o materias análogas.				
Partida 68.01				
Posición 68.01.0000100F				
Francia	-	-	23,6	1.481,1
Total 68.01.0000100F	-	-	23,6	1.481,1
Total 68.01	-	-	23,6	1.481,1
Partida 68.02				
Posición 68.02.1000000E				
Portugal	23,0	225,0	-	-
Total 68.02.1000000E	23,0	225,0	-	-
Posición 68.02.2100000B				
Francia	-	-	1.053,3	18.444,4
Italia	80,0	4.746,2	-	-
Reino Unido	-	-	111,7	10.124,9
Portugal	46,5	984,6	-	-
Marruecos	-	-	46,9	3.210,3
Total 68.02.2100000B	126,5	5.730,8	1.211,9	31.779,6
Posición 68.02.2200000A				
Francia	-	-	554,7	7.059,0
Estados Unidos	-	-	125,8	8.081,6
Total 68.02.2200000A	-	-	680,5	15.140,6
Posición 68.02.2300000J				
Italia	-	77,1	-	-
Total 68.02.2300000J	-	77,1	-	-
Posición 68.02.2900000D				
Francia	3,7	423,1	16,6	908,2
Total 68.02.2900000D	3,7	423,1	16,6	908,2
Posición 68.02.9100190F				
Francia	-	10,4	2,5	430,4
Andorra	-	-	24,0	1.227,6
Total 68.02.9100190F	-	10,4	26,5	1.658,0
Posición 68.02.9100990I				
Francia	23,9	1.438,0	1.026,7	74.093,7
Bélgica y Luxem.	-	-	248,0	18.355,5
Italia	249,1	15.539,5	25,4	933,8
Reino Unido	-	-	12,1	929,4
Portugal	82,8	3.044,3	-	-
Marruecos	-	-	284,6	19.170,1
Estados Unidos	-	-	80,0	9.354,8
Canadá	-	-	47,9	6.057,7
Rep. Dominicana	-	-	61,0	3.712,9
Martinica	-	-	43,0	6.569,8
Israel	-	-	21,0	1.297,5
Japón	-	-	91,4	5.279,4
Total 68.02.9100990I	355,8	20.021,8	1.941,2	145.754,6
Posición 68.02.9200190E				
Francia	-	-	10,0	1.540,0
Total 68.02.9200190E	-	-	10,0	1.540,0
Posición 68.02.9310000C				
Francia	-	-	26,0	2.271,7
Italia	-	64,6	-	-
Japón	-	-	76,1	5.077,9
Total 68.02.9310000C	-	64,6	102,1	7.349,5
Posición 68.02.9390990H				
Francia	-	-	1,4	159,7
Italia	21,5	1.671,9	-	-
Total 68.02.9390990H	21,5	1.671,9	1,4	159,7
Posición 68.02.9910000G				
Francia	-	-	183,2	6.758,7
Bélgica y Luxem.	-	-	19,9	390,0
Total 68.02.9910000G	-	-	203,1	7.148,7
Posición 68.02.9990990B				
Bélgica y Luxem.	-	-	3,0	178,5

PRODUCTOS	IMPORTACIONES		EXPORTACIONES	
	PAISES	Toneladas	Miles ptas.	Toneladas
Portugal	-	-	7,3	1.568,0
Total 68.02.9990990B	-	-	10,3	1.746,4
Total 68.02	530,5	28.224,7	4.203,4	213.185,3
Partida 68.04				
Posición 68.04.2100000J				
Estados Unidos	-	-	0,1	2.776,1
Total 68.04.2100000J	-	-	0,1	2.776,1
Posición 68.04.2290000J				
R.F. Alemana	-	105,7	-	-
Chile	-	-	0,3	417,1
Total 68.04.2290000J	-	105,7	0,3	417,1
Posición 68.04.2300900I				
Francia	-	-	0,5	55,8
R.F. Alemana	-	12,0	-	-
Estados Unidos	0,2	110,8	-	-
Total 68.04.2300900I	0,2	122,8	0,5	55,8
Posición 68.04.3000900J				
R.F. Alemana	0,1	12,4	-	-
Estados Unidos	-	17,9	-	-
Total 68.04.3000900J	0,1	30,3	-	-
Total 68.04	0,4	258,9	0,9	3.249,0
Partida 68.05				
Posición 68.05.2000000J				
Italia	0,2	18,1	-	-
Total 68.05.2000000J	0,2	18,1	-	-
Posición 68.05.3090000I				
Italia	0,2	371,5	-	-
Rep. Sudafricana	-	-	2,0	537,6
Chile	-	-	2,6	508,3
Total 68.05.3090000I	0,2	371,5	4,6	1.046,0
Total 68.05	0,3	389,6	4,6	1.046,0
Partida 68.06				
Posición 68.06.1000000A				
Francia	25,4	1.651,6	-	-
Total 68.06.1000000A	25,4	1.651,6	-	-
Posición 68.06.9000000D				
R.F. Alemana	86,6	6.416,0	-	-
Total 68.06.9000000D	86,6	6.416,0	-	-
Total 68.06	112,0	8.067,6	-	-
Partida 68.07				
Posición 68.07.1090000A				
Bélgica y Luxem.	0,6	213,6	-	-
Total 68.07.1090000A	0,6	213,6	-	-
Total 68.07	0,6	213,6	-	-
Partida 68.08				
Posición 68.08.0000000A				
R.F. Alemana	1,6	590,6	-	-
Total 68.08.0000000A	1,6	590,6	-	-
Total 68.08	1,6	590,6	-	-
Partida 68.09				
Posición 68.09.1100000G				
Francia	59,6	1.202,1	-	-
Total 68.09.1100000G	59,6	1.202,1	-	-
Posición 68.09.1900000I				
Francia	95,5	1.808,7	-	-
Total 68.09.1900000I	95,5	1.808,7	-	-
Posición 68.09.9000000A				
Portugal	-	-	12,0	257,6
Suiza	-	-	21,0	1.234,7
Estados Unidos	-	-	1,4	2.149,9
Total 68.09.9000000A	-	-	34,4	3.642,1
Total 68.09	155,1	3.010,8	34,4	3.642,1

II.6. COMERCIO EXTERIOR POR PRODUCTOS

SECCION 13

PRODUCTOS	IMPORTACIONES		EXPORTACIONES	
	PAISES	Toneladas	Miles ptas.	Toneladas
Partida 68.10				
Posición 68.10.1930000J				
Estados Unidos	-	-	20,0	1.818,9
Total 68.10.1930000J	-	-	20,0	1.818,9
Posición 68.10.9900000I				
Francia	0,4	123,2	-	-
Bélgica y Luxem.	-	-	1,2	58,0
R.F. Alemana	-	-	21,0	1.860,0
Reino Unido	-	-	18,6	1.036,8
Noruega	-	-	0,3	79,6
Total 68.10.9900000I	0,4	123,2	41,1	3.034,5
Total 68.10	0,4	123,2	61,1	4.853,4
Partida 68.11				
Posición 68.11.9000000G				
Francia	-	-	11,0	304,0
Total 68.11.9000000G	-	-	11,0	304,0
Total 68.11	-	-	11,0	304,0
Partida 68.12				
Posición 68.12.3000100G				
Francia	-	21,8	-	-
Total 68.12.3000100G	-	21,8	-	-
Total 68.12	-	21,8	-	-
Partida 68.13				
Posición 68.13.9090100D				
Reino Unido	-	112,5	-	-
Total 68.13.9090100D	-	112,5	-	-
Posición 68.13.9090900G				
Italia	-	185,7	-	-
Reino Unido	-	35,7	-	-
Total 68.13.9090900G	-	221,3	-	-
Total 68.13	-	333,8	-	-
Partida 68.15				
Posición 68.15.1000010I				
Estados Unidos	-	339,8	-	-
Total 68.15.1000010I	-	339,8	-	-
Posición 68.15.1000090A				
Francia	-	91,4	-	-
R.F. Alemana	-	11,3	-	-
Italia	-	-	1,7	396,0
Reino Unido	-	221,1	-	-
Estados Unidos	-	601,2	-	-
Total 68.15.1000090A	-	925,0	1,7	396,0
Posición 68.15.2000000H				
Francia	2,3	362,6	-	-
Total 68.15.2000000H	2,3	362,6	-	-
Posición 68.15.9990990G				
Andorra	-	-	2,9	111,5
Total 68.15.9990990G	-	-	2,9	111,5
Total 68.15	2,3	1.627,4	4,6	507,5
Total Capítulo 68	803,3	42.862,1	4.343,6	228.268,3
Capítulo 69: Productos cerámicos				
Partida 69.01				
Posición 69.01.0090000H				
Francia	-	-	131,2	4.705,6
Suiza	-	-	0,6	30,5
Total 69.01.0090000H	-	-	131,8	4.736,1
Total 69.01	-	-	131,8	4.736,1

PRODUCTOS	IMPORTACIONES		EXPORTACIONES	
	PAISES	Toneladas	Miles ptas.	Toneladas
Partida 69.02				
Posición 69.02.9000900H				
Francia	-	-	61,0	1.560,1
Total 69.02.9000900H	-	-	61,0	1.560,1
Total 69.02	-	-	61,0	1.560,1
Partida 69.04				
Posición 69.04.1000900C				
Francia	-	-	2,0	50,3
Total 69.04.1000900C	-	-	2,0	50,3
Total 69.04	-	-	2,0	50,3
Partida 69.05				
Posición 69.05.1000900B				
Francia	-	-	2.869,0	68.984,9
Italia	-	-	46,1	1.459,2
Portugal	1.400,6	16.321,5	-	-
Total 69.05.1000900B	1.400,6	16.321,5	2.915,1	70.444,1
Posición 69.05.9000900E				
Francia	-	-	26,1	1.319,9
Italia	-	-	1,0	141,5
Total 69.05.9000900E	-	-	27,1	1.461,4
Total 69.05	1.400,6	16.321,5	2.942,2	71.905,5
Partida 69.06				
Posición 69.06.0000900C				
Estados Unidos	-	-	-	59,9
Total 69.06.0000900C	-	-	-	59,9
Total 69.06	-	-	-	59,9
Partida 69.07				
Posición 69.07.1000100G				
Francia	-	-	23,8	500,5
Total 69.07.1000100G	-	-	23,8	500,5
Posición 69.07.1000900J				
Francia	-	-	513,5	22.702,2
Total 69.07.1000900J	-	-	513,5	22.702,2
Posición 69.07.9091000B				
Países Bajos	23,0	1.793,3	-	-
Italia	2,1	364,4	-	-
Total 69.07.9091000B	25,1	2.157,7	-	-
Posición 69.07.9093000J				
Italia	-	-	30,0	1.453,3
Reino Unido	-	-	21,1	1.104,8
Australia	-	-	21,1	933,2
Total 69.07.9093000J	-	-	72,2	3.491,3
Posición 69.07.9099000D				
Francia	-	-	949,5	41.871,9
R.F. Alemana	-	-	132,5	5.519,9
Italia	1,2	93,2	110,9	5.035,3
Reino Unido	-	-	12,2	841,4
Portugal	689,9	22.222,1	-	-
Total 69.07.9099000D	691,1	22.315,3	1.205,1	53.268,4
Total 69.07	716,2	24.473,0	1.814,6	79.962,3
Partida 69.08				
Posición 69.08.1000100F				
Francia	-	-	15,0	494,9
Total 69.08.1000100F	-	-	15,0	494,9
Posición 69.08.9011200D				
Francia	-	-	29,5	1.205,7
Total 69.08.9011200D	-	-	29,5	1.205,7
Posición 69.08.9019100H				
Francia	-	-	24,5	1.505,0
Italia	0,3	0,8	-	-
Reino Unido	-	-	6,2	309,2

II.6. COMERCIO EXTERIOR POR PRODUCTOS

SECCION 13

PRODUCTOS	IMPORTACIONES		EXPORTACIONES		
	PAISES	Toneladas	Miles ptas.	Toneladas	Miles ptas.
Noruega	-	-	20,3	1.239,2	
Líbano	-	-	21,0	1.135,0	
Total 69.08.9019100H ..	0,3	0,8	72,0	4.188,4	
Posición 69.08.9019200F					
Reino Unido	-	-	4,6	132,5	
Total 69.08.9019200F ..	-	-	4,6	132,5	
Posición 69.08.9051200E					
Francia	-	-	154,0	5.031,9	
Reino Unido	-	-	115,0	62.298,3	
Suiza	-	-	4,0	200,5	
Total 69.08.9051200E ..	-	-	273,0	67.530,7	
Posición 69.08.9091100I					
Francia	-	-	14,0	437,0	
Italia	22,8	2.162,4	-	-	
Irlanda	-	-	1,1	54,1	
Noruega	-	-	6,3	314,9	
Total 69.08.9091100I ..	22,8	2.162,4	21,4	806,0	
Posición 69.08.9091200G					
Francia	-	-	24,0	1.041,8	
Total 69.08.9091200G ..	-	-	24,0	1.041,8	
Posición 69.08.9093100G					
Reino Unido	-	-	5,1	290,8	
Portugal	-	-	3,4	334,2	
Total 69.08.9093100G ..	-	-	8,5	625,0	
Posición 69.08.9099100A					
Italia	22,8	2.394,3	-	-	
Finlandia	-	-	21,1	1.240,9	
Total 69.08.9099100A ..	22,8	2.394,3	21,1	1.240,9	
Posición 69.08.9099200I					
Portugal	22,9	1.339,8	-	-	
Total 69.08.9099200I ..	22,9	1.339,8	-	-	
Total 69.08	68,7	5.897,4	469,1	77.265,9	
Partida 69.09					
Posición 69.09.1900190G					
Estados Unidos	-	-	-	4,9	
Total 69.09.1900190G ..	-	-	-	4,9	
Posición 69.09.9000000J					
Francia	-	-	353,2	25.691,2	
Bélgica y Luxem.	-	-	0,1	10,0	
Portugal	2,7	25,2	-	-	
Suiza	-	-	223,6	8.149,5	
Total 69.09.9000000J ..	2,7	25,2	576,8	33.850,7	
Total 69.09	2,7	25,2	576,8	33.855,6	
Partida 69.10					
Posición 69.10.1000000D					
Francia	6,4	2.517,2	-	-	
Andorra	-	-	-	32,4	
Total 69.10.1000000D ..	6,4	2.517,2	-	32,4	
Posición 69.10.9000000G					
Francia	-	-	24,0	716,3	
Total 69.10.9000000G ..	-	-	24,0	716,3	
Total 69.10	6,4	2.517,2	24,0	748,7	
Partida 69.11					
Posición 69.11.1000100A					
R.F. Alemana	-	73,3	-	-	
Italia	84,9	5.614,2	-	-	
Total 69.11.1000100A ..	84,9	5.687,5	-	-	
Posición 69.11.1000900D					
Bélgica y Luxem.	-	136,9	-	-	
R.F. Alemana	14,8	2.286,3	-	-	
Italia	62,6	7.115,9	-	-	
China	17,3	3.005,8	-	-	
Japón	0,1	98,6	-	-	
Hong-Kong	5,0	984,7	-	-	
Total 69.11.1000900D ..	99,8	13.628,2	-	-	
Posición 69.11.9000900G					
Portugal	3,2	1.603,0	-	-	

PRODUCTOS	IMPORTACIONES		EXPORTACIONES		
	PAISES	Toneladas	Miles ptas.	Toneladas	Miles ptas.
China	40,1	3.954,0	-	-	
Total 69.11.9000900G ..	43,3	5.557,0	-	-	
Total 69.11	228,0	24.872,7	-	-	
Partida 69.12					
Posición 69.12.0010100J					
Francia	-	-	9,9	193,5	
Italia	-	-	0,1	30,0	
Total 69.12.0010100J ..	-	-	10,0	223,5	
Posición 69.12.0010900C					
R.F. Alemana	-	-	1,1	260,5	
Portugal	85,0	1.856,5	-	-	
Andorra	-	-	17,4	1.119,3	
Taiwan	-	95,3	-	-	
Total 69.12.0010900C ..	85,1	1.951,8	18,5	1.379,8	
Posición 69.12.0030100F					
China	-	69,3	-	-	
Total 69.12.0030100F ..	-	69,3	-	-	
Posición 69.12.0030900I					
China	45,9	12.876,5	-	-	
Taiwan	4,0	1.426,7	-	-	
Total 69.12.0030900I ..	49,9	14.303,2	-	-	
Posición 69.12.0050100A					
Italia	55,4	9.000,6	-	-	
Total 69.12.0050100A ..	55,4	9.000,6	-	-	
Posición 69.12.0050900D					
Italia	74,9	8.238,8	-	-	
Reino Unido	68,5	18.433,4	-	-	
Portugal	24,0	405,5	-	-	
Total 69.12.0050900D ..	167,4	27.077,7	-	-	
Posición 69.12.0090100C					
Italia	17,7	1.319,2	-	-	
Total 69.12.0090100C ..	17,7	1.319,2	-	-	
Posición 69.12.0090900F					
Países Bajos	-	2,0	-	-	
Italia	9,8	1.139,6	-	-	
Irlanda	-	-	-	2,5	
Grecia	-	-	0,7	1.959,5	
Portugal	0,1	86,3	-	-	
Noruega	-	-	0,8	102,0	
China	2,2	963,9	-	-	
Taiwan	3,3	2.602,4	-	-	
Total 69.12.0090900F ..	15,4	4.794,2	1,5	2.064,0	
Total 69.12	390,8	58.516,0	30,1	3.667,4	
Partida 69.13					
Posición 69.13.1000100I					
R.F. Alemana	-	160,5	-	-	
Portugal	13,7	490,3	-	-	
Total 69.13.1000100I ..	13,7	650,7	-	-	
Posición 69.13.1000900B					
Francia	-	-	0,2	31,3	
R.F. Alemana	0,1	184,2	-	-	
Portugal	-	50,3	-	-	
Andorra	-	-	4,7	989,1	
Reunión	-	-	-	218,8	
China	58,0	22.897,7	-	-	
Japón	-	-	0,2	30,0	
Taiwan	6,4	2.062,7	-	-	
Total 69.13.1000900B ..	64,7	25.194,9	5,1	1.269,1	
Posición 69.13.9010100J					
Francia	-	-	14,5	1.526,9	
Bélgica y Luxem.	-	-	6,8	566,0	
Países Bajos	-	-	67,1	8.654,2	
Italia	22,0	990,9	-	-	
Reino Unido	-	-	1,1	275,7	
Portugal	8,3	154,4	-	-	
Guatemala	0,2	48,4	-	-	
Total 69.13.9010100J ..	30,5	1.193,7	89,5	11.022,8	
Posición 69.13.9010900C					
Francia	-	-	48,0	4.240,6	
Bélgica y Luxem.	-	-	15,3	2.295,0	
Países Bajos	-	-	20,9	4.014,7	
R.F. Alemana	-	-	0,6	637,9	

II.6. COMERCIO EXTERIOR POR PRODUCTOS

SECCION 13

PRODUCTOS	IMPORTACIONES		EXPORTACIONES		
	PAISES	Toneladas	Miles ptas.	Toneladas	Miles ptas.
Reino Unido	-	-	2,5	817,4	
Portugal	39,0	8.457,2	-	-	
Noruega	-	-	2,8	326,2	
Estados Unidos	-	75,6	-	-	
Taiwan	0,3	81,4	-	-	
Total 69.13.9010900C ..	39,3	8.614,2	90,1	12.331,8	
Posición 69.13.9091900E					
Italia	0,4	318,5	-	-	
Portugal	3,0	472,0	-	-	
Total 69.13.9091900E ..	3,4	790,5	-	-	
Posición 69.13.9093100J					
Bélgica y Luxem.	-	-	2,5	344,7	
Total 69.13.9093100J ..	-	-	2,5	344,7	
Posición 69.13.9093900C					
R.F. Alemana	-	112,4	-	-	
Portugal	0,9	553,8	-	-	
Suecia	-	-	0,5	1.710,5	
Japón	-	-	3,7	2.746,2	
Total 69.13.9093900C ..	0,9	666,2	4,2	4.456,7	
Posición 69.13.9099100D					
Portugal	0,7	319,2	-	-	
Taiwan	1,1	476,1	-	-	
Hong-Kong	0,7	290,4	-	-	
Total 69.13.9099100D ..	2,5	1.085,6	-	-	
Posición 69.13.9099900G					
Francia	22,3	2.244,7	45,7	2.253,6	
Bélgica y Luxem.	-	-	18,7	1.481,0	
Países Bajos	-	-	53,9	5.665,1	
R.F. Alemana	-	-	34,0	2.868,6	
Italia	-	-	0,2	156,8	
Portugal	15,6	4.912,4	-	219,9	
Noruega	-	-	3,8	715,4	
Andorra	-	-	1,0	1.280,2	
Estados Unidos	-	-	-	65,0	
Singapur	-	-	-	67,1	
Japón	-	-	8,6	5.197,0	
Total 69.13.9099900G ..	37,9	7.157,1	166,0	19.969,7	
Total 69.13	192,8	45.353,0	357,4	49.394,7	
Partida 69.14					
Posición 69.14.1000000J					
Francia	0,7	161,5	-	-	
R.F. Alemana	-	35,3	-	-	
Total 69.14.1000000J ..	0,8	196,9	-	-	
Posición 69.14.9010000A					
Francia	-	14,1	628,1	78.389,7	
Bélgica y Luxem.	-	-	66,2	9.348,0	
Países Bajos	-	-	248,3	28.687,0	
R.F. Alemana	-	-	778,3	82.609,9	
Italia	210,5	12.796,3	-	-	
Reino Unido	-	-	0,1	16,0	
Dinamarca	-	-	18,5	3.294,2	
Portugal	5,4	46,5	-	-	
Suiza	-	-	2,5	244,8	
Gibraltar	-	-	1,6	232,6	
Reunión	-	-	8,2	714,6	
Estados Unidos	-	-	16,0	1.615,6	
Total 69.14.9010000A ..	215,9	12.856,9	1.767,7	205.152,4	
Posición 69.14.9090090E					
Francia	-	-	79,0	6.706,9	
Bélgica y Luxem.	-	-	27,9	3.885,6	
Países Bajos	-	-	64,5	8.440,1	
R.F. Alemana	-	-	4,0	697,0	
Italia	14,6	1.306,5	-	-	
Reino Unido	-	-	11,7	1.984,2	
Dinamarca	-	-	11,5	2.748,2	
Suiza	-	-	5,2	879,2	
Total 69.14.9090090E ..	14,6	1.306,5	203,8	25.341,1	
Total 69.14	231,3	14.360,3	1.971,5	230.493,5	
Total Capítulo 69	3.237,6	192.336,3	8.380,4	553.700,0	
Capítulo 70: Vidrio y manufacturas de vidrio.					
Partida 70.03					
Posición 70.03.1190900A					
Francia	1,5	692,1	-	-	

PRODUCTOS	IMPORTACIONES		EXPORTACIONES		
	PAISES	Toneladas	Miles ptas.	Toneladas	Miles ptas.
Bélgica y Luxem.		23,2	854,4	-	-
Total 70.03.1190900A ..		24,7	1.546,5	-	-
Posición 70.03.2090000I					
Turquía		36,9	1.298,9	-	-
Total 70.03.2090000I ..		36,9	1.298,9	-	-
Total 70.03		61,6	2.845,4	-	-
Partida 70.04					
Posición 70.04.1030000C					
Francia		0,4	180,8	-	-
Total 70.04.1030000C ..		0,4	180,8	-	-
Posición 70.04.9091000B					
Francia		13,0	573,5	-	-
Turquía		73,9	4.262,7	-	-
Polonia		36,4	2.673,3	-	-
Estados Unidos		210,1	13.662,4	-	-
Total 70.04.9091000B ..		333,3	21.171,8	-	-
Posición 70.04.9093000J					
Turquía		47,1	2.193,4	-	-
Total 70.04.9093000J ..		47,1	2.193,4	-	-
Posición 70.04.9095000H					
Turquía		37,5	1.730,1	-	-
Total 70.04.9095000H ..		37,5	1.730,1	-	-
Posición 70.04.9099000D					
Turquía		46,0	2.121,4	-	-
Total 70.04.9099000D ..		46,0	2.121,4	-	-
Total 70.04		464,3	27.397,5	-	-
Partida 70.05					
Posición 70.05.1033000I					
Turquía		80,7	4.226,8	-	-
Total 70.05.1033000I ..		80,7	4.226,8	-	-
Posición 70.05.1035000G					
Turquía		209,8	10.604,8	-	-
Total 70.05.1035000G ..		209,8	10.604,8	-	-
Posición 70.05.1091000H					
Francia		26,5	3.755,1	-	-
Bélgica y Luxem.		26,3	1.355,0	-	-
Turquía		242,5	12.306,0	-	-
Total 70.05.1091000H ..		295,3	17.416,2	-	-
Posición 70.05.1093000F					
Bélgica y Luxem.		20,8	1.088,5	-	-
Turquía		81,5	4.036,5	-	-
Total 70.05.1093000F ..		102,3	5.125,0	-	-
Posición 70.05.1095000D					
Bélgica y Luxem.		24,7	1.113,9	-	-
Total 70.05.1095000D ..		24,7	1.113,9	-	-
Posición 70.05.2120300E					
Francia		1,5	261,0	-	-
Total 70.05.2120300E ..		1,5	261,0	-	-
Posición 70.05.2140900H					
Portugal		48,8	2.108,1	-	-
Total 70.05.2140900H ..		48,8	2.108,1	-	-
Posición 70.05.2150900E					
Francia		6,5	666,8	-	-
Portugal		21,3	854,1	-	-
Total 70.05.2150900E ..		27,8	1.520,9	-	-
Posición 70.05.2190900G					
R.F. Alemana		-	-	-	37,3
Total 70.05.2190900G ..		-	-	-	37,3
Posición 70.05.2933900I					
Francia		2,5	494,3	-	-
Total 70.05.2933900I ..		2,5	494,3	-	-
Posición 70.05.2935900G					
Francia		25,6	2.308,6	-	-
Bélgica y Luxem.		24,8	1.196,5	-	-
Total 70.05.2935900G ..		50,4	3.505,1	-	-

II.6. COMERCIO EXTERIOR POR PRODUCTOS

SECCION 13

PRODUCTOS	IMPORTACIONES		EXPORTACIONES	
	PAISES	Toneladas	Miles ptas.	Toneladas
Posición 70.05.2991900H				
Francia	5,6	459,8	-	-
Bélgica y Luxem.	5,7	303,2	-	-
Total 70.05.2991900H ..	11,3	762,9	-	-
Posición 70.05.2993900F				
Arabia Saudita	-	-	136,5	3.204,3
Total 70.05.2993900F ...	-	-	136,5	3.204,3
Posición 70.05.2995900D				
Francia	3,8	368,9	-	-
Bélgica y Luxem.	21,8	1.054,7	-	-
Total 70.05.2995900D ..	25,6	1.423,6	-	-
Posición 70.05.3000900E				
Francia	1,0	357,8	-	-
Japón	-	23,1	-	-
Total 70.05.3000900E ...	1,0	380,9	-	-
Total 70.05	881,6	48.943,5	136,5	3.241,6
Partida 70.06				
Posición 70.06.0090190I				
Bélgica y Luxem.	11,3	1.384,3	-	-
Total 70.06.0090190I ...	11,3	1.384,3	-	-
Posición 70.06.0090990B				
Francia	24,0	2.810,9	-	-
Bélgica y Luxem.	-	-	-	2,6
R.F. Alemana	-	-	0,7	985,3
Suecia	-	-	-	4,5
Total 70.06.0090990B ...	24,0	2.810,9	0,7	992,4
Total 70.06	35,3	4.195,2	0,7	992,4
Partida 70.07				
Posición 70.07.2900900F				
Francia	4,0	913,5	-	-
Italia	-	555,4	-	-
Total 70.07.2900900F ...	4,1	1.468,9	-	-
Total 70.07	4,1	1.468,9	-	-
Partida 70.09				
Posición 70.09.1000000D				
Francia	0,6	65,2	7,4	5.221,3
Bélgica y Luxem.	-	-	1,3	1.011,8
Marruecos	-	-	1,3	573,0
Túnez	-	-	11,6	5.024,8
Senegal	-	-	0,4	212,7
Benin	-	-	0,1	64,6
Camerún	-	-	0,4	251,4
Rep. Centroafricana	-	-	0,7	434,6
Mauricio	-	-	0,2	140,0
Taiwan	7,2	6.836,2	-	-
Total 70.09.1000000D ...	7,8	6.901,4	23,4	12.934,3
Posición 70.09.9100000F				
Francia	39,3	4.665,5	-	3,2
Bélgica y Luxem.	43,9	3.377,7	-	-
R.F. Alemana	45,9	4.001,7	-	-
Italia	-	348,1	-	-
Estados Unidos	-	-	19,5	1.260,0
Total 70.09.9100000F ...	129,1	12.393,0	19,5	1.263,2
Posición 70.09.9200000E				
Francia	-	-	0,5	1.382,3
Países Bajos	-	-	0,2	303,9
R.F. Alemana	-	20,9	11,4	12.536,5
Italia	-	25,2	-	-
Grecia	-	-	0,6	1.076,1
Portugal	-	7,7	-	-
Suecia	-	-	0,3	683,0
Andorra	-	-	-	74,3
Estados Unidos	-	-	0,3	386,4
Arabia Saudita	-	-	0,2	74,7
Japón	-	-	0,4	1.014,1
Taiwan	-	-	-	22,5
Total 70.09.9200000E ...	-	53,8	14,2	17.553,8
Total 70.09	137,0	19.348,2	57,2	31.751,3

PRODUCTOS	IMPORTACIONES		EXPORTACIONES	
	PAISES	Toneladas	Miles ptas.	Toneladas
Partida 70.10				
Posición 70.10.9031400I				
Bélgica y Luxem.	0,7	140,0	-	-
Camerún	-	-	2,5	1.209,6
Total 70.10.9031400I ...	0,7	140,0	2,5	1.209,6
Posición 70.10.9041100C				
Portugal	37,1	1.525,1	0,2	108,0
Total 70.10.9041100C ...	37,1	1.525,1	0,2	108,0
Posición 70.10.9041900F				
R.F. Alemana	301,1	4.056,3	-	-
Reino Unido	9,9	979,4	-	-
Portugal	579,0	23.727,2	1,5	1.228,6
Estados Unidos	-	-	1,3	71,3
Total 70.10.9041900F ...	889,9	28.762,9	2,8	1.299,9
Posición 70.10.9043100A				
Francia	7,8	946,7	4,8	580,0
Países Bajos	0,2	17,6	-	-
Portugal	89,2	3.802,4	-	-
Total 70.10.9043100A ...	97,2	4.766,7	4,8	580,0
Posición 70.10.9043900D				
Portugal	958,0	39.535,9	-	-
Total 70.10.9043900D ...	958,0	39.535,9	-	-
Posición 70.10.9045100I				
Portugal	327,9	17.884,7	-	-
Total 70.10.9045100I ...	327,9	17.884,7	-	-
Posición 70.10.9045900B				
Portugal	128,7	6.522,5	-	-
Suiza	-	-	-	11,9
Total 70.10.9045900B ...	128,7	6.522,5	-	11,9
Posición 70.10.9047900J				
Portugal	1.676,2	63.041,9	-	-
Total 70.10.9047900J ...	1.676,2	63.041,9	-	-
Posición 70.10.9051000B				
Portugal	46,7	2.082,0	-	-
Total 70.10.9051000B ...	46,7	2.082,0	-	-
Posición 70.10.9053000J				
Portugal	452,6	20.699,4	-	-
Total 70.10.9053000J ...	452,6	20.699,4	-	-
Posición 70.10.9061100H				
Portugal	3.496,4	155.029,7	-	-
Total 70.10.9061100H ...	3.496,4	155.029,7	-	-
Posición 70.10.9061200F				
Francia	19,6	1.264,2	-	-
R.F. Alemana	16,8	69,8	-	-
Total 70.10.9061200F ...	36,3	1.334,0	-	-
Posición 70.10.9067200J				
Francia	-	13,2	-	-
Total 70.10.9067200J ...	-	13,2	-	-
Posición 70.10.9071200D				
Portugal	1.693,9	81.462,2	-	-
Total 70.10.9071200D ...	1.693,9	81.462,2	-	-
Posición 70.10.9081100D				
Marruecos	-	-	4,2	459,2
Total 70.10.9081100D ...	-	-	4,2	459,2
Total 70.10	9.841,7	422.800,3	14,5	3.668,6
Partida 70.13				
Posición 70.13.1000000H				
Reino Unido	-	5,2	-	-
Portugal	13,5	4.040,0	-	-
Total 70.13.1000000H ...	13,5	4.045,2	-	-
Posición 70.13.2191000E				
Italia	-	27,9	-	-
Portugal	16,0	1.915,0	-	-
Total 70.13.2191000E ...	16,0	1.942,9	-	-
Posición 70.13.2910000E				
Países Bajos	-	21,9	-	-

II.6. COMERCIO EXTERIOR POR PRODUCTOS

SECCION 13

PRODUCTOS	IMPORTACIONES		EXPORTACIONES	
	PAISES	Toneladas	Miles ptas.	Toneladas
Italia	19,4	3.192,7	-	-
Portugal	328,3	40.478,8	-	-
Total 70.13.2910000E ...	347,8	43.693,3	-	-
Posición 70.13.2951000E				
Italia	25,4	2.773,2	-	-
Total 70.13.2951000E ...	25,4	2.773,2	-	-
Posición 70.13.2991000G				
R.F. Alemana	0,1	393,7	-	-
Total 70.13.2991000G ...	0,1	393,7	-	-
Posición 70.13.2999000I				
Países Bajos	-	-	0,2	162,9
R.F. Alemana	0,1	391,6	-	-
Italia	73,1	10.448,7	-	-
Total 70.13.2999000I ...	73,2	10.840,3	0,2	162,9
Posición 70.13.3190000D				
Italia	0,8	165,2	-	-
Total 70.13.3190000D ...	0,8	165,2	-	-
Posición 70.13.3910000C				
Portugal	15,7	1.889,5	-	-
Total 70.13.3910000C ...	15,7	1.889,5	-	-
Posición 70.13.3999000G				
Italia	67,7	8.635,2	-	-
Portugal	-	-	0,5	105,0
Nigeria	-	-	57,8	2.952,0
Total 70.13.3999000G ...	67,7	8.635,2	58,3	3.057,0
Posición 70.13.9990900D				
Francia	1,0	1.126,8	3,0	552,6
R.F. Alemana	-	-	-	86,9
Italia	275,7	34.643,6	-	-
Reino Unido	-	45,8	5,1	3.690,3
Irlanda	-	-	-	95,3
Suecia	-	-	1,5	461,3
Andorra	-	-	-	14,3
Arabia Saudita	-	-	6,3	5.083,2
Taiwan	4,0	1.735,1	-	-
Total 70.13.9990900D ...	280,7	37.551,2	16,1	9.984,0
Total 70.13	841,0	111.929,8	74,5	13.203,9
Partida 70.15				
Posición 70.15.9000100G				
Francia	-	371,2	-	-
Total 70.15.9000100G ...	-	371,2	-	-
Total 70.15	-	371,2	-	-
Partida 70.16				
Posición 70.16.9030000B				
Bélgica y Luxem.	12,0	3.083,7	-	-
Total 70.16.9030000B ...	12,0	3.083,7	-	-
Posición 70.16.9090000I				
Francia	0,2	181,9	-	-
Total 70.16.9090000I ...	0,2	181,9	-	-
Total 70.16	12,2	3.265,6	-	-
Partida 70.17				
Posición 70.17.9000000G				
Francia	-	407,1	-	-
R.F. Alemana	-	20,1	-	-
Total 70.17.9000000G ...	-	427,3	-	-
Total 70.17	-	427,3	-	-
Partida 70.19				
Posición 70.19.1051000J				
Reino Unido	20,1	3.777,9	-	-
Total 70.19.1051000J ...	20,1	3.777,9	-	-
Posición 70.19.2035000I				
Francia	1,4	1.727,2	-	-
Bélgica y Luxem.	1,7	9.337,7	-	-
R.F. Alemana	30,3	19.276,2	-	-
Total 70.19.2035000I ...	33,5	30.341,1	-	-

PRODUCTOS	IMPORTACIONES		EXPORTACIONES	
	PAISES	Toneladas	Miles ptas.	Toneladas
Posición 70.19.2090000A				
Francia	0,7	921,9	-	-
Total 70.19.2090000A ...	0,7	921,9	-	-
Posición 70.19.3100090H				
Francia	106,5	25.397,8	-	-
Total 70.19.3100090H ...	106,5	25.397,8	-	-
Posición 70.19.3200090G				
R.F. Alemana	17,4	5.431,6	-	-
Italia	57,1	18.582,1	-	-
Total 70.19.3200090G ...	74,5	24.013,7	-	-
Posición 70.19.3900090J				
Francia	-	-	37,2	5.331,0
Bélgica y Luxem.	2,7	7.817,9	0,3	587,7
R.F. Alemana	0,4	642,4	-	-
Italia	0,5	953,0	-	-
Total 70.19.3900090J ...	3,6	9.413,4	37,5	5.918,7
Total 70.19	238,9	93.865,8	37,5	5.918,7
Partida 70.20				
Posición 70.20.0090000B				
Italia	-	15,0	-	-
Portugal	1,1	532,4	-	-
Austria	-	353,4	-	-
Total 70.20.0090000B ...	1,2	900,7	-	-
Total 70.20	1,2	900,7	-	-
Total Capítulo 70	12.518,9	737.759,5	320,9	58.776,4
TOTAL SECCION 13 ...	16.559,8	972.957,9	13.045,0	840.744,7

II.6. COMERCIO EXTERIOR POR PRODUCTOS

SECCION 14

PRODUCTOS	IMPORTACIONES		EXPORTACIONES	
	PAISES	Toneladas Miles ptas.	Toneladas Miles ptas.	Toneladas Miles ptas.

SECCION 14: PERLAS FINAS O CULTIVADAS, PIEDRAS PRECIOSAS Y SEMIPRECIOSAS O SIMILARES, METALES PRECIOSOS, CHAPADOS DE METALES PRECIOSOS Y MANUFACTURAS DE ESTAS MATERIAS; BISUTERIA; MONEDAS

Capítulo 71: Perlas finas o cultivadas, piedras preciosas y semipreciosas o similares, metales preciosos, chapados de metales preciosos y manufacturas de estas materias; bisutería; monedas

Partida 71.04

Posición 71.04.2000100D

Irlanda	--	2.019,7	--	--
Estados Unidos	--	55,1	--	--
Total 71.04.2000100D	--	2.074,8	--	--

Total 71.04 -- 2.074,8 -- --

Partida 71.13

Posición 71.13.1900200D

Venezuela	--	399,6	--	--
Total 71.13.1900200D	--	399,6	--	--

Posición 71.13.1900300B				
Bahamas	--	--	--	2.310,2
Aruba	--	--	--	1.879,2
Venezuela	--	181,0	--	--
Australia	--	--	--	188,3
Total 71.13.1900300B	--	181,0	--	4.377,7

Posición 71.13.2000900F

Venezuela	--	34,2	--	--
Total 71.13.2000900F	--	34,2	--	--

Total 71.13 -- 614,8 -- 4.377,7

Partida 71.14

Posición 71.14.1100900F

Italia	--	170,3	--	--
Total 71.14.1100900F	--	170,3	--	--

Total 71.14 -- 170,3 -- --

Partida 71.17

Posición 71.17.1100000B

Reino Unido	--	5,0	--	--
Total 71.17.1100000B	--	5,0	--	--

Posición 71.17.1910000B

Italia	--	32,7	--	--
Total 71.17.1910000B	--	32,7	--	--

Posición 71.17.1991000D

Francia	--	130,8	--	--
R.F. Alemana	0,5	3.285,8	--	--
Italia	0,2	1.681,9	--	--
Reino Unido	8,2	12.895,4	--	--
Portugal	0,2	1.647,1	--	--
Argentina	0,4	3.027,6	--	--
Corea del Sur	0,4	930,1	--	--
Taiwan	--	154,0	--	--
Hong-Kong	--	12,3	--	--
Total 71.17.1991000D	9,8	23.765,1	--	--

Posición 71.17.1999000F

R.F. Alemana	--	925,9	--	--
Italia	--	93,7	--	--
Total 71.17.1999000F	--	1.019,6	--	--

Posición 71.17.9000190E

Italia	--	234,0	--	--
Total 71.17.9000190E	--	234,0	--	--

Posición 71.17.9000990H

Filipinas	--	275,6	--	--
Total 71.17.9000990H	--	275,6	--	--

Total 71.17 10,0 25.332,1 -- --

Total Capítulo 71 10,0 28.191,9 -- 4.377,7

TOTAL SECCION 14 10,0 28.191,9 -- 4.377,7

SECCION 15

PRODUCTOS	IMPORTACIONES		EXPORTACIONES	
	PAISES	Toneladas Miles ptas.	Toneladas Miles ptas.	Toneladas Miles ptas.

SECCION 15: METALES COMUNES Y MANUFACTURAS DE ESTOS METALES

Capítulo 72: Fundición, hierro y acero.

Partida 72.02

Posición 72.02.1900000J

Portugal	--	--	3,0	409,7
Total 72.02.1900000J	--	--	3,0	409,7

Total 72.02 -- -- 3,0 409,7

Partida 72.04

Posición 72.04.3000000C

Estados Unidos	11,9	107,3	--	--
Total 72.04.3000000C	11,9	107,3	--	--

Posición 72.04.4910000J

Francia	147,8	2.268,7	--	--
Total 72.04.4910000J	147,8	2.268,7	--	--

Posición 72.04.4930000F

Gibraltar	155,8	467,4	--	--
Total 72.04.4930000F	155,8	467,4	--	--

Total 72.04 315,5 2.843,3 -- --

Partida 72.07

Posición 72.07.2015900F

Portugal	--	--	143,8	8.833,1
Total 72.07.2015900F	--	--	143,8	8.833,1

Total 72.07 -- -- 143,8 8.833,1

Partida 72.08

Posición 72.08.2490090I

Italia	0,8	569,4	--	--
Total 72.08.2490090I	0,8	569,4	--	--

Total 72.08 0,8 569,4 -- --

Partida 72.09

Posición 72.09.2390100F

Iraq	--	--	78,6	14.498,7
Emir. Arabes Unidos	--	--	12,9	2.970,0
Singapur	--	--	18,0	8.105,4
Total 72.09.2390100F	--	--	109,5	25.574,1

Posición 72.09.4210100J

Portugal	--	--	19,1	1.485,7
Total 72.09.4210100J	--	--	19,1	1.485,7

Posición 72.09.4290200A

Portugal	--	--	7,4	246,4
Total 72.09.4290200A	--	--	7,4	246,4

Total 72.09 -- -- 136,0 27.306,2

Partida 72.10

Posición 72.10.1211100B

Francia	378,5	37.074,2	26,1	1.825,9
Bélgica y Luxem.	247,8	15.361,3	1,7	143,1
Países Bajos	22.888,5	1.972.653,3	2,9	279,6
R.F. Alemana	650,2	42.412,2	55,0	4.715,6
Italia	19.624,8	1.700.410,9	2,1	179,0
Reino Unido	1.347,7	88.855,5	51,0	6.810,8
Grecia	3.921,3	331.519,2	4,3	393,2
Portugal	357,2	24.404,9	113,4	28.763,1
Noruega	46,2	3.438,5	1,5	125,3
Suecia	--	--	1,2	181,5
Finlandia	--	--	0,2	21,2
Austria	--	--	3,0	270,5
Malta	--	--	1,1	88,8
Yugoslavia	784,1	57.056,1	--	--
Unión Soviética	10,2	618,4	--	--
Niger	--	--	0,5	40,4
Senegal	--	--	4,9	420,2
Rep. Sudafricana	--	--	0,6	53,7
Namibia	--	--	0,9	75,7
Estados Unidos	486,1	25.539,9	2.662,1	227.902,8
Canadá	4,3	426,0	288,3	27.618,5

II.6. COMERCIO EXTERIOR POR PRODUCTOS

SECCION 15

PRODUCTOS	IMPORTACIONES		EXPORTACIONES		
	PAISES	Toneladas	Miles ptas.	Toneladas	Miles ptas.
México	-	-	10,2	866,7	
Rep. Dominicana	-	-	0,6	50,8	
Guadalupe	-	-	0,2	20,4	
Barbados	-	-	1,7	141,4	
Venezuela	-	-	1,6	133,2	
Brasil	4.436,1	321.203,1	7,4	626,5	
Bolivia	-	-	0,3	29,1	
Israel	-	-	2,9	244,8	
Arabia Saudita	-	-	1,7	147,6	
Emir. Arabes Unidos	-	-	3,6	322,0	
Tailandia	-	-	0,5	44,2	
Singapur	-	-	0,9	74,0	
Filipinas	-	-	2,3	194,4	
Corea del Sur	-	-	2,7	214,1	
Japón	-	-	7,4	630,3	
Hong-Kong	-	-	2,5	214,9	
Australia	-	-	13,5	1.218,0	
Nueva Zelanda	-	-	30,6	2.603,5	
Total 72.10.1211100B ..	55.183,2	4.620.973,6	3.311,6	307.684,6	
Posición 72.10.4190100A					
Italia	157,4	10.912,5	-	-	
Total 72.10.4190100A ..	157,4	10.912,5	-	-	
Posición 72.10.4910100J					
Bélgica y Luxem.	22,5	1.073,5	-	-	
Total 72.10.4910100J ..	22,5	1.073,5	-	-	
Posición 72.10.4910200H					
Italia	114,9	6.976,6	-	-	
Total 72.10.4910200H ..	114,9	6.976,6	-	-	
Posición 72.10.5010100F					
R.F. Alemana	104,3	5.401,1	-	-	
Italia	512,4	38.806,6	-	-	
Reino Unido	33,0	2.085,6	-	-	
Total 72.10.5010100F ..	649,7	46.293,4	-	-	
Posición 72.10.5010200D					
Países Bajos	175,7	11.248,8	-	-	
Total 72.10.5010200D ..	175,7	11.248,8	-	-	
Posición 72.10.6011200A					
Bélgica y Luxem.	21,8	1.318,6	-	-	
Total 72.10.6011200A ..	21,8	1.318,6	-	-	
Posición 72.10.6019100E					
Francia	45,9	3.382,0	-	-	
Total 72.10.6019100E ..	45,9	3.382,0	-	-	
Posición 72.10.7019100C					
Italia	990,3	87.482,7	-	-	
Reino Unido	20,1	2.300,9	-	-	
Total 72.10.7019100C ..	1.010,4	89.783,6	-	-	
Total 72.10	57.381,3	4.791.962,6	3.311,6	307.684,6	
Partida 72.11					
Posición 72.11.3039000I					
Suecia	-	-	3,0	357,6	
Total 72.11.3039000I ..	-	-	3,0	357,6	
Posición 72.11.4199090D					
Singapur	-	-	3,7	1.663,2	
Total 72.11.4199090D ..	-	-	3,7	1.663,2	
Total 72.11	-	-	6,7	2.020,8	
Partida 72.12					
Posición 72.12.1010000E					
Italia	3,5	454,7	-	-	
Total 72.12.1010000E ..	3,5	454,7	-	-	
Posición 72.12.4010000I					
R.F. Alemana	251,6	38.848,6	-	-	
Total 72.12.4010000I ..	251,6	38.848,6	-	-	
Total 72.12	255,1	39.303,3	-	-	
Partida 72.13					
Posición 72.13.3100000A					
Italia	-	-	23,8	968,7	
Portugal	-	-	18,2	919,9	
Total 72.13.3100000A ..	-	-	42,0	1.888,6	

PRODUCTOS	IMPORTACIONES		EXPORTACIONES		
	PAISES	Toneladas	Miles ptas.	Toneladas	Miles ptas.
Posición 72.13.3900000C					
Portugal	3.312,6	140.353,9	-	-	
Total 72.13.3900000C ..	3.312,6	140.353,9	-	-	
Posición 72.13.4100000I					
Portugal	491,5	23.346,3	-	-	
Total 72.13.4100000I ..	491,5	23.346,3	-	-	
Total 72.13	3.804,1	163.700,2	42,0	1.888,6	
Partida 72.14					
Posición 72.14.2000000C					
Suecia	622,3	30.131,2	-	-	
Total 72.14.2000000C ..	622,3	30.131,2	-	-	
Total 72.14	622,3	30.131,2	-	-	
Partida 72.15					
Posición 72.15.1000000D					
Francia	0,3	161,4	-	-	
Italia	0,1	62,0	2,6	198,0	
Total 72.15.1000000D ..	0,4	223,4	2,6	198,0	
Posición 72.15.9090500G					
R.F. Alemana	2,7	212,1	-	-	
Total 72.15.9090500G ..	2,7	212,1	-	-	
Total 72.15	3,0	435,5	2,6	198,0	
Partida 72.16					
Posición 72.16.3291010F					
Países Bajos	-	-	58,4	2.546,1	
Total 72.16.3291010F ..	-	-	58,4	2.546,1	
Posición 72.16.4010085F					
Suecia	1.411,7	92.706,5	-	-	
Total 72.16.4010085F ..	1.411,7	92.706,5	-	-	
Posición 72.16.5090000E					
Italia	5,5	801,7	-	-	
Suecia	577,7	39.238,8	-	-	
Total 72.16.5090000E ..	583,2	40.040,5	-	-	
Posición 72.16.6011100G					
Francia	-	-	-	1.363,8	
Italia	-	-	1,8	224,4	
Total 72.16.6011100G ..	-	-	1,8	1.588,2	
Posición 72.16.6090100A					
Francia	6,2	805,3	-	-	
Total 72.16.6090100A ..	6,2	805,3	-	-	
Posición 72.16.6090200I					
Francia	23,1	3.026,9	-	-	
Total 72.16.6090200I ..	23,1	3.026,9	-	-	
Total 72.16	2.024,2	136.579,1	60,2	4.134,3	
Partida 72.17					
Posición 72.17.1190000B					
Portugal	-	-	0,9	90,0	
Total 72.17.1190000B ..	-	-	0,9	90,0	
Total 72.17	-	-	0,9	90,0	
Partida 72.18					
Posición 72.18.9099000F					
Avituall. combust.	-	-	0,3	1.016,5	
Total 72.18.9099000F ..	-	-	0,3	1.016,5	
Total 72.18	-	-	0,3	1.016,5	
Partida 72.19					
Posición 72.19.2119900G					
Bélgica y Luxem.	2,3	433,8	-	-	
Total 72.19.2119900G ..	2,3	433,8	-	-	
Posición 72.19.2210900E					
Bélgica y Luxem.	8,9	1.775,8	-	-	
Total 72.19.2210900E ..	8,9	1.775,8	-	-	

II.6. COMERCIO EXTERIOR POR PRODUCTOS

SECCION 15

PRODUCTOS	IMPORTACIONES		EXPORTACIONES		
	PAISES	Toneladas	Miles ptas.	Toneladas	Miles ptas.
Posición 72.19.2310900D					
Bélgica y Luxem.	11,7	2.242,3	-	-	
Total 72.19.2310900D ..	11,7	2.242,3	-	-	
Posición 72.19.2410000B					
Bélgica y Luxem.	2,0	365,6	-	-	
Total 72.19.2410000B ..	2,0	365,6	-	-	
Posición 72.19.3210000B					
Bélgica y Luxem.	3,9	1.004,0	-	-	
Finlandia	14,6	3.548,3	-	-	
Total 72.19.3210000B ..	18,6	4.552,3	-	-	
Posición 72.19.3310000A					
Bélgica y Luxem.	16,1	3.709,4	-	-	
Finlandia	16,9	4.172,1	-	-	
Total 72.19.3310000A ..	33,0	7.881,5	-	-	
Posición 72.19.3410000J					
Bélgica y Luxem.	16,0	3.888,6	-	-	
Total 72.19.3410000J ..	16,0	3.888,6	-	-	
Total 72.19	92,4	21.140,0	-	-	
Partida 72.20					
Posición 72.20.2091000E					
R.F. Alemana	3,0	2.157,9	-	-	
Total 72.20.2091000E ..	3,0	2.157,9	-	-	
Total 72.20	3,0	2.157,9	-	-	
Partida 72.22					
Posición 72.22.2010000A					
Reino Unido	-	-	3,9	1.117,4	
Noruega	-	-	0,6	196,6	
Total 72.22.2010000A ..	-	-	4,5	1.314,0	
Posición 72.22.4011000F					
Corea del Sur	56,1	14.347,5	-	-	
Japón	44,3	11.009,0	-	-	
Total 72.22.4011000F ..	100,3	25.356,5	-	-	
Total 72.22	100,3	25.356,5	4,5	1.314,0	
Partida 72.23					
Posición 72.23.0090000G					
Francia	-	2,2	-	-	
Total 72.23.0090000G ..	-	2,2	-	-	
Total 72.23	-	2,2	-	-	
Partida 72.26					
Posición 72.26.2039000D					
Suecia	1,0	752,6	-	-	
Total 72.26.2039000D ..	1,0	752,6	-	-	
Posición 72.26.9290090D					
R.F. Alemana	1,8	142,5	-	-	
Suecia	4,6	1.723,3	-	-	
Total 72.26.9290090D ..	6,4	1.865,8	-	-	
Posición 72.26.9990000F					
Italia	22,4	2.871,8	-	-	
Total 72.26.9990000F ..	22,4	2.871,8	-	-	
Total 72.26	29,8	5.490,2	-	-	
Partida 72.28					
Posición 72.28.2011000D					
Italia	-	-	96,4	5.542,4	
Total 72.28.2011000D ..	-	-	96,4	5.542,4	
Posición 72.28.2070000B					
Italia	-	-	9,7	751,5	
Total 72.28.2070000B ..	-	-	9,7	751,5	
Posición 72.28.3030000I					
Portugal	-	-	24,3	1.418,6	
Total 72.28.3030000I ..	-	-	24,3	1.418,6	
Posición 72.28.3080000H					
Italia	-	-	4,0	269,9	
Total 72.28.3080000H ..	-	-	4,0	269,9	

PRODUCTOS	IMPORTACIONES		EXPORTACIONES		
	PAISES	Toneladas	Miles ptas.	Toneladas	Miles ptas.
Posición 72.28.4000000C					
Francia	-	-	9,1	751,7	
Total 72.28.4000000C ..	-	-	9,1	751,7	
Posición 72.28.6090000I					
R.F. Alemana	4,9	835,3	-	-	
Total 72.28.6090000I ..	4,9	835,3	-	-	
Total 72.28	4,9	835,3	143,5	8.734,1	
Partida 72.29					
Posición 72.29.2000000F					
Italia	23,1	2.457,5	-	-	
Islas Feroe	10,1	1.073,9	-	-	
Total 72.29.2000000F ..	33,2	3.531,5	-	-	
Total 72.29	33,2	3.531,5	-	-	
Total Capítulo 72	64.670,1	5.224.038,3	3.854,9	363.629,8	
Capítulo 73: Manufacturas de fundición, de hierro o de acero.					
Partida 73.01					
Posición 73.01.2000000G					
Francia	3,4	1.270,8	-	-	
Total 73.01.2000000G ..	3,4	1.270,8	-	-	
Total 73.01	3,4	1.270,8	-	-	
Partida 73.03					
Posición 73.03.0010000G					
Francia	396,3	27.731,9	-	-	
Total 73.03.0010000G ..	396,3	27.731,9	-	-	
Total 73.03	396,3	27.731,9	-	-	
Partida 73.04					
Posición 73.04.1010000D					
Países Bajos	16,1	1.614,3	-	-	
Total 73.04.1010000D ..	16,1	1.614,3	-	-	
Posición 73.04.1030000J					
Países Bajos	50,2	4.477,0	-	-	
Total 73.04.1030000J ..	50,2	4.477,0	-	-	
Posición 73.04.1090100E					
Países Bajos	2,3	293,0	-	-	
Total 73.04.1090100E ..	2,3	293,0	-	-	
Posición 73.04.1090200C					
Países Bajos	3,8	561,6	-	-	
Total 73.04.1090200C ..	3,8	561,6	-	-	
Posición 73.04.3199200I					
Países Bajos	20,2	2.969,2	-	-	
Total 73.04.3199200I ..	20,2	2.969,2	-	-	
Posición 73.04.3991090D					
Italia	3,8	1.364,5	-	-	
Total 73.04.3991090D ..	3,8	1.364,5	-	-	
Posición 73.04.4991090B					
Suiza	-	433,1	-	-	
Total 73.04.4991090B ..	-	433,1	-	-	
Posición 73.04.5991090I					
R.F. Alemana	8,8	1.738,4	-	-	
Total 73.04.5991090I ..	8,8	1.738,4	-	-	
Posición 73.04.9090090A					
Italia	25,1	2.380,9	-	-	
Total 73.04.9090090A ..	25,1	2.380,9	-	-	
Total 73.04	130,3	15.831,8	-	-	
Partida 73.05					
Posición 73.05.9000900I					
Italia	-	163,9	-	-	
Total 73.05.9000900I ..	-	163,9	-	-	
Total 73.05	-	163,9	-	-	

II.6. COMERCIO EXTERIOR POR PRODUCTOS

SECCION 15

PRODUCTOS	IMPORTACIONES		EXPORTACIONES	
	PAISES	Toneladas	Miles ptas.	Toneladas
Partida 73.06				
Posición 73.06.1011000A				
Colombia	-	-	73,2	11.671,2
Avituall. combust.	-	-	0,3	633,1
Total 73.06.1011000A	-	-	73,5	12.304,3
Posición 73.06.2000000B				
Italia	2,0	952,1	-	-
Total 73.06.2000000B	2,0	952,1	-	-
Posición 73.06.4099090A				
Francia	9,1	3.375,4	-	-
Total 73.06.4099090A	9,1	3.375,4	-	-
Posición 73.06.6031000F				
Francia	13,7	4.620,6	-	-
Total 73.06.6031000F	13,7	4.620,6	-	-
Posición 73.06.9000090H				
Francia	-	82,9	-	-
Bélgica y Luxem.	-	190,5	-	-
R.F. Alemana	10,4	3.104,0	-	-
Suecia	-	2,7	-	-
Suiza	-	554,4	-	-
Guinea Ecuatorial	-	-	3,5	229,7
Total 73.06.9000090H	10,6	3.934,4	3,5	229,7
Total 73.06	35,5	12.882,5	77,0	12.534,0
Partida 73.07				
Posición 73.07.1110000J				
Francia	8,6	3.811,9	-	-
Total 73.07.1110000J	8,6	3.811,9	-	-
Posición 73.07.1990000E				
R.F. Alemana	0,2	826,7	-	-
Italia	7,7	4.532,5	-	-
Portugal	-	-	-	39,2
Estados Unidos	-	523,9	-	-
Total 73.07.1990000E	7,8	5.883,1	-	39,2
Posición 73.07.2100090A				
Francia	-	245,8	1,8	315,0
Suecia	0,3	87,3	-	-
Marruecos	-	-	4,6	511,8
Total 73.07.2100090A	0,3	333,1	6,4	826,8
Posición 73.07.2200090J				
Francia	-	34,3	-	-
Total 73.07.2200090J	-	34,3	-	-
Posición 73.07.9100090F				
Francia	0,4	121,1	-	-
R.F. Alemana	-	196,3	-	18,0
Total 73.07.9100090F	0,4	317,4	-	18,0
Posición 73.07.9200090E				
Italia	-	7,8	-	-
Marruecos	-	-	0,1	527,0
Total 73.07.9200090E	-	7,8	0,1	527,0
Posición 73.07.9311090A				
Portugal	-	-	0,6	216,6
Total 73.07.9311090A	-	-	0,6	216,6
Posición 73.07.9990090I				
Reino Unido	-	235,5	-	-
Portugal	-	-	1,2	515,3
Suecia	-	10,5	0,2	579,3
Estados Unidos	-	1,8	-	-
Total 73.07.9990090I	0,1	247,9	1,4	1.094,6
Total 73.07	17,3	10.635,5	8,5	2.722,2
Partida 73.08				
Posición 73.08.1000000B				
Italia	23,1	2.507,1	-	-
Total 73.08.1000000B	23,1	2.507,1	-	-
Posición 73.08.2000000J				
Francia	177,7	27.263,1	-	-
Total 73.08.2000000J	177,7	27.263,1	-	-
Posición 73.08.3000000H				
Francia	-	-	4,1	4.938,5

PRODUCTOS	IMPORTACIONES		EXPORTACIONES	
	PAISES	Toneladas	Miles ptas.	Toneladas
Bélgica y Luxem.	-	-	0,9	828,0
R.F. Alemana	9,6	2.704,0	-	-
Italia	22,6	6.366,0	-	-
Suiza	-	-	3,1	3.192,0
Estados Unidos	27,8	9.581,1	-	-
Total 73.08.3000000H	60,0	18.651,1	8,1	8.958,5
Posición 73.08.4000000F				
Francia	178,0	16.672,7	-	-
Italia	143,7	15.142,6	-	-
Portugal	12,3	1.542,1	-	-
Gibraltar	-	-	-	16,1
Marruecos	-	-	23,7	1.604,3
Total 73.08.4000000F	334,1	33.357,3	23,8	1.620,4
Posición 73.08.9051000C				
Bélgica y Luxem.	-	-	11,3	2.918,0
R.F. Alemana	3,4	1.039,4	-	-
Italia	131,3	37.081,4	-	-
Total 73.08.9051000C	134,7	38.120,9	11,3	2.918,0
Posición 73.08.9059000E				
Italia	163,0	23.462,8	12,8	3.416,5
Portugal	46,0	7.949,5	-	-
Argentina	-	-	0,1	434,8
Total 73.08.9059000E	209,0	31.412,2	12,9	3.851,2
Posición 73.08.9099000G				
Francia	50,0	5.465,3	3,6	352,3
Países Bajos	21,3	8.044,2	-	-
R.F. Alemana	23,3	3.300,3	-	-
Italia	79,5	28.076,6	-	-
Reino Unido	12,0	3.828,2	-	-
Portugal	-	-	1,9	848,0
Suiza	-	-	1,5	51,6
Guinea Ecuatorial	-	-	20,7	4.050,0
Total 73.08.9099000G	186,2	48.714,6	27,6	5.301,9
Total 73.08	1.124,8	200.026,3	83,7	22.650,0
Partida 73.09				
Posición 73.09.0051000A				
Portugal	-	-	0,9	250,0
Total 73.09.0051000A	-	-	0,9	250,0
Posición 73.09.0059900D				
Francia	46,0	1.274,0	-	-
Australia	20,2	6.649,1	-	-
Total 73.09.0059900D	66,2	7.923,1	-	-
Posición 73.09.0090100B				
Reino Unido	-	-	1,3	361,6
Total 73.09.0090100B	-	-	1,3	361,6
Posición 73.09.0090900E				
Francia	1,8	7.957,3	-	-
Total 73.09.0090900E	1,8	7.957,3	-	-
Total 73.09	68,0	15.880,4	2,2	611,6
Partida 73.10				
Posición 73.10.1000100F				
Francia	-	-	13,7	4.365,4
Total 73.10.1000100F	-	-	13,7	4.365,4
Posición 73.10.1000900I				
Portugal	4,7	819,9	-	-
Suecia	0,4	23,5	-	-
Total 73.10.1000900I	5,1	843,4	-	-
Posición 73.10.2110000C				
Francia	6,6	1.885,0	538,8	91.717,5
Bélgica y Luxem.	-	-	30,8	5.318,7
Países Bajos	-	-	376,9	97.906,2
R.F. Alemana	-	-	80,8	12.183,5
Italia	6,4	3.682,7	39,1	8.107,8
Reino Unido	-	-	24,2	3.721,8
Portugal	16,4	596,9	22,6	5.847,5
Suiza	-	-	16,7	2.107,3
Austria	-	-	21,8	3.078,9
Senegal	-	-	38,6	100,0
Estados Unidos	-	-	272,4	24.384,7
Canadá	-	-	130,8	11.838,4
Total 73.10.2110000C	29,4	6.164,6	1.593,7	266.312,0

II.6. COMERCIO EXTERIOR POR PRODUCTOS

SECCION 15

PRODUCTOS	IMPORTACIONES		EXPORTACIONES	
	PAISES	Toneladas	Miles ptas.	Toneladas
Posición 73.10.2191000E				
Francia	27,6	9.210,6	-	-
Total 73.10.2191000E ..	27,6	9.210,6	-	-
Posición 73.10.2910000E				
Francia	-	-	3,1	720,0
Total 73.10.2910000E ..	-	-	3,1	720,0
Posición 73.10.2990100F				
Francia	-	-	3,0	651,8
Total 73.10.2990100F ..	-	-	3,0	651,8
Posición 73.10.2990900I				
Bélgica y Luxem.	-	-	-	393,8
R.F. Alemana	0,2	95,4	-	-
Total 73.10.2990900I ..	0,2	95,4	-	393,8
Total 73.10	62,4	16.314,0	1.613,5	272.443,2
Partida 73.11				
Posición 73.11.0010190F				
Francia	-	66,3	-	-
R.F. Alemana	-	106,1	-	-
Total 73.11.0010190F ..	-	172,4	-	-
Posición 73.11.0010290D				
Países Bajos	-	-	1,8	2.700,0
Reino Unido	0,4	473,8	-	-
Total 73.11.0010290D ..	0,4	473,8	1,8	2.700,0
Posición 73.11.0091100G				
Reino Unido	-	-	5,2	900,0
Total 73.11.0091100G ..	-	-	5,2	900,0
Total 73.11	0,5	646,2	7,0	3.600,0
Partida 73.12				
Posición 73.12.1030100H				
Italia	-	41,3	-	-
Total 73.12.1030100H ..	-	41,3	-	-
Posición 73.12.1030900A				
Francia	-	984,2	-	-
Total 73.12.1030900A ..	-	984,2	-	-
Posición 73.12.1050900F				
Países Bajos	-	7,5	-	-
Total 73.12.1050900F ..	-	7,5	-	-
Posición 73.12.1079900C				
R.F. Alemana	-	16,2	-	-
Total 73.12.1079900C ..	-	16,2	-	-
Posición 73.12.1095900C				
Francia	0,2	205,1	-	-
R.F. Alemana	-	60,5	-	-
Total 73.12.1095900C ..	0,2	265,6	-	-
Posición 73.12.1099900I				
R.F. Alemana	-	10,0	-	-
Total 73.12.1099900I ..	-	10,0	-	-
Posición 73.12.9090900A				
Francia	-	362,4	-	-
Total 73.12.9090900A ..	-	362,4	-	-
Total 73.12	0,4	1.687,3	-	-
Partida 73.13				
Posición 73.13.0000000G				
Bélgica y Luxem.	3,1	371,5	-	-
Total 73.13.0000000G ..	3,1	371,5	-	-
Total 73.13	3,1	371,5	-	-
Partida 73.14				
Posición 73.14.1910000C				
R.F. Alemana	-	431,6	-	-
Total 73.14.1910000C ..	-	431,6	-	-
Posición 73.14.1990000F				
Bélgica y Luxem.	1,5	368,6	-	-
Países Bajos	-	61,5	-	-

PRODUCTOS	IMPORTACIONES		EXPORTACIONES	
	PAISES	Toneladas	Miles ptas.	Toneladas
Portugal	-	36,3	-	-
Total 73.14.1990000F ..	1,6	466,4	-	-
Posición 73.14.2000900C				
Bélgica y Luxem.	3,6	515,4	-	-
Total 73.14.2000900C ..	3,6	515,4	-	-
Posición 73.14.3010100F				
Bélgica y Luxem.	2,5	421,3	-	-
Total 73.14.3010100F ..	2,5	421,3	-	-
Posición 73.14.3090900B				
Bélgica y Luxem.	0,3	65,5	-	-
Total 73.14.3090900B ..	0,3	65,5	-	-
Posición 73.14.4190000H				
Francia	0,3	80,7	-	-
Bélgica y Luxem.	1,1	190,9	-	-
Total 73.14.4190000H ..	1,4	271,6	-	-
Posición 73.14.4210000D				
Bélgica y Luxem.	-	12,9	-	-
Total 73.14.4210000D ..	-	12,9	-	-
Posición 73.14.4290000G				
Bélgica y Luxem.	6,5	869,2	-	-
Total 73.14.4290000G ..	6,5	869,2	-	-
Posición 73.14.4900000I				
Italia	16,4	2.221,5	-	-
Total 73.14.4900000I ..	16,4	2.221,5	-	-
Total 73.14	32,4	5.275,5	-	-
Partida 73.15				
Posición 73.15.1190000C				
Italia	-	41,5	-	-
Total 73.15.1190000C ..	-	41,5	-	-
Posición 73.15.1200000A				
R.F. Alemana	9,3	10.050,6	-	-
Italia	1,1	278,2	-	-
Estados Unidos	23,4	13.273,0	-	-
Total 73.15.1200000A ..	33,9	23.601,7	-	-
Posición 73.15.1900000D				
R.F. Alemana	-	227,3	-	-
Italia	-	89,7	-	-
Suiza	-	509,6	-	-
Total 73.15.1900000D ..	-	826,7	-	-
Posición 73.15.2000000A				
Suiza	12,6	7.462,2	-	-
Austria	2,5	2.058,3	-	-
Yugoslavia	201,8	56.088,8	-	-
Total 73.15.2000000A ..	216,8	65.609,3	-	-
Posición 73.15.8100000G				
Reino Unido	-	117,1	-	-
Total 73.15.8100000G ..	-	117,1	-	-
Posición 73.15.8900000I				
R.F. Alemana	-	41,9	-	-
Italia	-	390,1	-	-
Suiza	-	1.523,7	-	-
Total 73.15.8900000I ..	-	1.955,7	-	-
Posición 73.15.9000000F				
R.F. Alemana	0,3	1.357,5	-	-
Italia	-	44,7	-	-
Suiza	0,1	2.645,7	-	-
Total 73.15.9000000F ..	0,4	4.047,9	-	-
Total 73.15	251,2	96.199,9	-	-
Partida 73.16				
Posición 73.16.0000000D				
Reino Unido	10,0	5.807,3	-	-
Total 73.16.0000000D ..	10,0	5.807,3	-	-
Total 73.16	10,0	5.807,3	-	-
Partida 73.17				
Posición 73.17.0099000E				
Países Bajos	-	137,5	-	-

II.6. COMERCIO EXTERIOR POR PRODUCTOS

SECCION 15

PRODUCTOS	IMPORTACIONES		EXPORTACIONES	
	PAISES	Toneladas	Miles ptas.	Toneladas
R.F. Alemania	0,2	49,6	-	-
Estados Unidos	-	140,3	-	-
Total 73.17.0099000E	0,2	327,4	-	-
Total 73.17	0,2	327,4	-	-
Partida 73.18				
Posición 73.18.1290090J				
R.F. Alemania	3,5	1.685,3	-	-
Total 73.18.1290090J	3,5	1.685,3	-	-
Posición 73.18.1410090E				
Francia	-	418,3	-	-
R.F. Alemania	0,5	285,0	-	-
Total 73.18.1410090E	0,6	703,2	-	-
Posición 73.18.1491090G				
Estados Unidos	-	19,2	-	-
Total 73.18.1491090G	-	19,2	-	-
Posición 73.18.1499090I				
Francia	0,5	266,7	-	-
R.F. Alemania	2,3	1.648,0	-	-
Reino Unido	-	4,9	-	-
Total 73.18.1499090I	2,8	1.919,7	-	-
Posición 73.18.1510099E				
Francia	0,1	797,0	-	-
R.F. Alemania	1,1	660,4	-	-
Italia	0,2	189,6	-	-
Total 73.18.1510099E	1,5	1.647,0	-	-
Posición 73.18.1520000A				
R.F. Alemania	1,7	1.243,6	-	-
Total 73.18.1520000A	1,7	1.243,6	-	-
Posición 73.18.1530099A				
Francia	-	218,6	-	-
Nigeria	-	-	0,2	55,0
Estados Unidos	-	52,0	-	-
Total 73.18.1530099A	-	270,6	0,2	55,0
Posición 73.18.1551099E				
R.F. Alemania	0,2	107,7	-	-
Estados Unidos	-	5,5	-	-
Total 73.18.1551099E	0,2	113,3	-	-
Posición 73.18.1559099G				
Suecia	0,3	318,2	-	-
Total 73.18.1559099G	0,3	318,2	-	-
Posición 73.18.1561099C				
Francia	-	46,2	-	-
R.F. Alemania	-	44,3	-	-
Total 73.18.1561099C	-	90,5	-	-
Posición 73.18.1570099B				
Francia	-	147,5	-	-
R.F. Alemania	0,6	344,3	-	-
Total 73.18.1570099B	0,7	491,8	-	-
Posición 73.18.1589099A				
Antillas Neerland.	-	-	-	30,3
Total 73.18.1589099A	-	-	-	30,3
Posición 73.18.1590099H				
Francia	0,2	49,8	-	-
R.F. Alemania	0,9	5.215,6	-	-
Italia	-	3,9	-	-
Dinamarca	0,2	218,0	-	-
Suiza	-	26,2	-	-
Total 73.18.1590099H	1,3	5.513,5	-	-
Posición 73.18.1630029G				
Francia	0,1	246,2	-	-
Total 73.18.1630029G	0,1	246,2	-	-
Posición 73.18.1630099J				
Francia	-	63,4	-	-
Estados Unidos	-	124,3	-	-
Total 73.18.1630099J	-	187,7	-	-
Posición 73.18.1650029B				
Francia	-	108,7	-	-
Total 73.18.1650029B	-	108,7	-	-

PRODUCTOS	IMPORTACIONES		EXPORTACIONES	
	PAISES	Toneladas	Miles ptas.	Toneladas
Posición 73.18.1691099F				
Francia	-	23,3	-	-
R.F. Alemania	0,8	292,9	-	-
Total 73.18.1691099F	0,8	316,2	-	-
Posición 73.18.1699099H				
Francia	-	1,2	-	-
R.F. Alemania	-	22,2	-	-
Italia	0,1	20,0	-	-
Total 73.18.1699099H	0,2	43,4	-	-
Posición 73.18.1900090B				
R.F. Alemania	0,9	569,8	-	-
Italia	-	8,6	-	-
Nigeria	-	-	0,6	312,5
Total 73.18.1900090B	1,0	578,4	0,6	312,5
Posición 73.18.2100090H				
Estados Unidos	-	11,5	-	-
Total 73.18.2100090H	-	11,5	-	-
Posición 73.18.2200090G				
R.F. Alemania	0,2	656,6	-	-
Italia	8,5	209,9	-	-
Islas Feroe	0,1	478,3	-	-
Total 73.18.2200090G	8,8	1.344,8	-	-
Posición 73.18.2400090E				
Francia	-	25,4	-	-
Total 73.18.2400090E	-	25,4	-	-
Posición 73.18.2900090J				
R.F. Alemania	-	169,2	-	-
Estados Unidos	-	82,7	-	-
Total 73.18.2900090J	0,1	251,9	-	-
Total 73.18	23,5	17.130,2	0,8	397,8
Partida 73.19				
Posición 73.19.1000100G				
Estados Unidos	-	76,4	-	-
Total 73.19.1000100G	-	76,4	-	-
Total 73.19	-	76,4	-	-
Partida 73.20				
Posición 73.20.2010090C				
Francia	-	407,2	-	-
Total 73.20.2010090C	-	407,2	-	-
Posición 73.20.2090090F				
Italia	0,1	106,0	-	-
Total 73.20.2090090F	0,1	106,0	-	-
Posición 73.20.9000090J				
Francia	-	5.372,6	-	-
R.F. Alemania	-	886,0	-	-
Reino Unido	-	98,4	-	-
Suiza	-	277,8	-	-
Nigeria	-	-	0,1	62,5
Estados Unidos	-	103,9	-	-
Canadá	-	186,3	-	-
Total 73.20.9000090J	0,2	6.925,0	0,1	62,5
Total 73.20	0,4	7.438,2	0,1	62,5
Partida 73.21				
Posición 73.21.1190200A				
R.F. Alemania	-	107,8	-	-
Suiza	-	-	0,2	213,3
Total 73.21.1190200A	-	107,8	0,2	213,3
Posición 73.21.1300100J				
Suiza	-	-	-	67,1
Total 73.21.1300100J	-	-	-	67,1
Posición 73.21.8110200C				
Andorra	-	-	-	63,5
Total 73.21.8110200C	-	-	-	63,5
Posición 73.21.8300100E				
Francia	0,9	467,5	-	-
Total 73.21.8300100E	0,9	467,5	-	-

II.6. COMERCIO EXTERIOR POR PRODUCTOS

SECCION 15

PRODUCTOS	IMPORTACIONES		EXPORTACIONES	
	PAISES	Toneladas	Miles ptas.	Toneladas
Posición 73.21.8300200C				
Francia	1,4	714,7	-	-
Total 73.21.8300200C ..	1,4	714,7	-	-
Total 73.21	2,4	1.290,1	0,3	343,9
Partida 73.22				
Posición 73.22.1900000E				
Italia	-	12,4	-	-
Total 73.22.1900000E ..	-	12,4	-	-
Posición 73.22.9090000H				
Países Bajos	0,9	701,6	-	-
Total 73.22.9090000H ..	0,9	701,6	-	-
Total 73.22	0,9	714,0	-	-
Partida 73.23				
Posición 73.23.1000090D				
Taiwan	-	26,6	-	-
Total 73.23.1000090D ..	-	26,6	-	-
Posición 73.23.9100000E				
Andorra	-	-	0,4	160,1
Total 73.23.9100000E ..	-	-	0,4	160,1
Posición 73.23.9310000A				
Italia	6,9	3.043,3	-	-
Andorra	-	-	2,7	954,1
Total 73.23.9310000A ..	6,9	3.043,3	2,7	954,1
Posición 73.23.9390000D				
Francia	-	84,7	-	-
Bélgica y Luxem.	0,1	30,0	-	-
Italia	0,2	254,5	-	-
Portugal	-	15,0	-	-
Austria	-	-	0,2	313,5
Total 73.23.9390000D ..	0,4	384,2	0,2	313,5
Posición 73.23.9410000J				
Italia	1,9	1.244,0	-	-
China	37,2	4.897,8	-	-
Total 73.23.9410000J ..	39,0	6.141,8	-	-
Posición 73.23.9490000C				
Italia	18,1	3.012,9	-	-
Reino Unido	-	-	0,4	144,2
Andorra	-	-	2,4	1.048,9
Estados Unidos	-	-	2,9	1.357,1
Japón	-	-	0,1	51,8
Total 73.23.9490000C ..	18,1	3.012,9	5,8	2.602,0
Posición 73.23.9910000E				
China	15,9	5.033,0	-	-
Taiwan	3,9	536,1	-	-
Hong-Kong	5,3	1.005,5	-	-
Total 73.23.9910000E ..	25,1	6.574,6	-	-
Posición 73.23.9990000I				
R.F. Alemana	-	-	2,0	625,2
Suiza	-	-	1,3	715,0
Estados Unidos	-	-	2,4	881,9
Chile	-	-	2,2	618,3
Paraguay	-	-	0,7	224,0
Filipinas	-	-	0,1	40,6
Japón	-	-	0,3	452,3
Total 73.23.9990000I ..	-	-	8,9	3.557,3
Total 73.23	89,6	19.183,4	18,0	7.587,0
Partida 73.24				
Posición 73.24.1090000C				
Andorra	-	-	-	131,1
Arabia Saudita	-	-	1,0	705,6
Total 73.24.1090000C ..	-	-	1,1	836,7
Posición 73.24.9090000F				
Italia	-	-	0,6	200,0
Grecia	-	-	0,6	1.373,0
Portugal	7,3	3.796,5	-	-
Estados Unidos	-	-	-	70,3
Arabia Saudita	-	-	0,9	2.626,3

PRODUCTOS	IMPORTACIONES		EXPORTACIONES	
	PAISES	Toneladas	Miles ptas.	Toneladas
Filipinas	-	-	3,5	5.434,2
Total 73.24.9090000F ..	7,3	3.796,5	5,7	9.703,8
Total 73.24	7,3	3.796,5	6,8	10.540,5
Partida 73.26				
Posición 73.26.1990000B				
Francia	-	-	8,9	334,9
Suiza	-	-	0,7	59,8
Total 73.26.1990000B ..	-	-	9,6	394,6
Posición 73.26.2030000B				
Francia	-	-	25,6	10.490,6
Total 73.26.2030000B ..	-	-	25,6	10.490,6
Posición 73.26.2090900J				
Francia	-	-	0,5	283,9
R.F. Alemana	-	109,7	-	-
Italia	-	-	0,2	225,0
Reino Unido	20,5	3.147,4	-	-
Total 73.26.2090900J ..	20,6	3.257,1	0,7	508,9
Posición 73.26.9010000A				
Países Bajos	0,2	489,2	-	-
Italia	0,2	2.139,1	-	-
Reino Unido	-	5,4	-	-
Checoslovaquia	0,2	114,8	-	-
Japón	-	96,8	-	-
Total 73.26.9010000A ..	0,6	2.845,4	-	-
Posición 73.26.9030000G				
Portugal	2,6	407,2	-	-
Cuba	0,2	400,0	-	-
Total 73.26.9030000G ..	2,8	807,2	-	-
Posición 73.26.9091010B				
Italia	-	21,9	-	-
Total 73.26.9091010B ..	-	21,9	-	-
Posición 73.26.9091090D				
Reino Unido	-	25,5	-	-
Total 73.26.9091090D ..	-	25,5	-	-
Posición 73.26.9093090B				
Países Bajos	-	84,7	-	-
Andorra	-	-	0,2	171,1
Total 73.26.9093090B ..	-	84,7	0,2	171,1
Posición 73.26.9099090F				
Francia	11,0	1.398,1	48,2	10.063,6
Bélgica y Luxem.	-	61,3	-	-
Países Bajos	15,6	1.153,5	-	-
R.F. Alemana	15,2	5.696,0	-	122,1
Italia	44,3	7.739,7	-	-
Reino Unido	5,9	4.076,8	-	-
Portugal	35,0	9.125,4	7,3	2.200,0
Noruega	1,5	5.207,7	-	-
Suecia	0,6	924,4	-	-
Suiza	-	120,6	-	-
Andorra	-	-	0,2	63,0
Guinea Ecuatorial	-	-	10,6	229,7
Estados Unidos	-	1.635,3	0,6	600,4
India	-	5,1	-	-
China	0,2	136,4	-	-
Taiwan	0,8	1.129,6	-	-
Hong-Kong	2,6	6.973,1	-	-
Total 73.26.9099090F ..	132,7	45.383,0	66,9	13.278,8
Total 73.26	156,8	52.424,9	103,0	24.844,1
Total Capítulo 73	2.416,7	513.106,1	1.920,8	358.336,8
Capítulo 74: Cobre y manufacturas de cobre.				
Partida 74.02				
Posición 74.02.0000100G				
R.F. Alemana	-	-	1,2	10,0
Total 74.02.0000100G ..	-	-	1,2	10,0
Total 74.02	-	-	1,2	10,0

II.6. COMERCIO EXTERIOR POR PRODUCTOS

SECCION 15

PRODUCTOS	IMPORTACIONES		EXPORTACIONES	
	TONELADAS	MILES PTAS.	TONELADAS	MILES PTAS.
Partida 74.04				
Posición 74.04.0010000E				
Libia	58,6	11.830,7	-	-
Total 74.04.0010000E ...	58,6	11.830,7	-	-
Total 74.04	58,6	11.830,7	-	-
Partida 74.07				
Posición 74.07.2210190E				
Francia	0,4	419,6	-	-
Total 74.07.2210190E ...	0,4	419,6	-	-
Posición 74.07.2900090B				
Francia	0,3	567,3	-	-
R.F. Alemana	-	70,7	-	-
Total 74.07.2900090B ..	0,4	637,9	-	-
Total 74.07	0,8	1.057,5	-	-
Partida 74.08				
Posición 74.08.1910100H				
Italia	7,0	804,1	-	-
Total 74.08.1910100H ..	7,0	804,1	-	-
Total 74.08	7,0	804,1	-	-
Partida 74.10				
Posición 74.10.1200200A				
Francia	-	-	0,6	147,2
Bélgica y Luxem.	-	-	-	5,2
R.F. Alemana	15,3	3.735,8	-	22,9
Reino Unido	-	-	0,1	24,2
R.D. Alemana	-	-	-	5,2
Total 74.10.1200200A ..	15,3	3.735,8	0,9	204,5
Total 74.10	15,3	3.735,8	0,9	204,5
Partida 74.11				
Posición 74.11.1011100A				
R.F. Alemana	291,1	119.883,5	-	-
Total 74.11.1011100A ..	291,1	119.883,5	-	-
Posición 74.11.1011200I				
R.F. Alemana	0,9	799,4	-	-
Total 74.11.1011200I ...	0,9	799,4	-	-
Posición 74.11.1019000E				
Estados Unidos	-	964,4	-	-
Total 74.11.1019000E ...	-	964,4	-	-
Posición 74.11.1090100E				
Finlandia	14,6	7.834,5	-	-
Total 74.11.1090100E ...	14,6	7.834,5	-	-
Posición 74.11.1090200C				
R.F. Alemana	-	100,4	-	-
Total 74.11.1090200C ..	-	100,4	-	-
Posición 74.11.2190000D				
Avituall. combust.	-	-	18,1	189,0
Total 74.11.2190000D ..	-	-	18,1	189,0
Posición 74.11.2210100H				
R.F. Alemana	-	10,3	-	-
Total 74.11.2210100H ..	-	10,3	-	-
Posición 74.11.2990900G				
Francia	-	25,7	-	-
Estados Unidos	0,2	9.768,5	-	-
Total 74.11.2990900G ..	0,3	9.794,2	-	-
Total 74.11	307,0	139.386,6	18,1	189,0
Partida 74.13				
Posición 74.13.0091000F				
Francia	-	8,3	-	-
Total 74.13.0091000F ...	-	8,3	-	-
Total 74.13	-	8,3	-	-

PRODUCTOS	IMPORTACIONES		EXPORTACIONES	
	TONELADAS	MILES PTAS.	TONELADAS	MILES PTAS.
Partida 74.15				
Posición 74.15.3100900H				
R.F. Alemana	-	-	-	22,7
Corea del Sur	-	113,1	-	-
Taiwan	-	0,6	-	-
Total 74.15.3100900H ..	-	113,6	-	22,7
Posición 74.15.3210900E				
Francia	-	259,5	-	-
Italia	-	93,1	-	-
Total 74.15.3210900E ...	-	352,6	-	-
Posición 74.15.3900000I				
Francia	-	661,9	-	-
Total 74.15.3900000I ...	-	661,9	-	-
Total 74.15	0,1	1.128,2	-	22,7
Partida 74.18				
Posición 74.18.2000290D				
Grecia	-	-	1,0	2.207,5
Portugal	-	1,0	-	-
Total 74.18.2000290D ..	-	1,0	1,0	2.207,5
Total 74.18	-	1,0	1,0	2.207,5
Partida 74.19				
Posición 74.19.9100990B				
Portugal	-	-	0,1	126,3
Total 74.19.9100990B ..	-	-	0,1	126,3
Posición 74.19.9900190A				
Francia	0,2	162,6	-	-
Países Bajos	-	12,6	-	-
Total 74.19.9900190A ..	0,2	175,3	-	-
Posición 74.19.9900990D				
Francia	-	107,8	-	-
Reino Unido	-	202,3	-	-
India	-	35,4	-	-
Japón	-	199,3	-	-
Total 74.19.9900990D ..	0,2	544,8	-	-
Total 74.19	0,3	720,0	0,1	126,3
Total Capítulo 74	389,2	158.672,3	21,3	2.760,0
Capítulo 75: Níquel y manufacturas de níquel.				
Partida 75.02				
Posición 75.02.1000000F				
Reino Unido	2,0	2.284,5	-	-
Total 75.02.1000000F ...	2,0	2.284,5	-	-
Total 75.02	2,0	2.284,5	-	-
Partida 75.08				
Posición 75.08.0090900D				
R.F. Alemana	0,9	3.151,0	-	-
Total 75.08.0090900D ..	0,9	3.151,0	-	-
Total 75.08	0,9	3.151,0	-	-
Total Capítulo 75	2,9	5.435,5	-	-
Capítulo 76: Aluminio y manufacturas de aluminio.				
Partida 76.02				
Posición 76.02.0090090I				
Portugal	14,4	1.770,4	-	-
Total 76.02.0090090I ...	14,4	1.770,4	-	-
Total 76.02	14,4	1.770,4	-	-
Partida 76.04				
Posición 76.04.1090090E				
R.F. Alemana	0,4	887,3	-	-
Portugal	2,2	1.889,4	-	-
Total 76.04.1090090E ...	2,6	2.776,6	-	-

II.6. COMERCIO EXTERIOR POR PRODUCTOS

SECCION 15

PRODUCTOS	IMPORTACIONES		EXPORTACIONES	
	PAISES	Toneladas	Miles ptas.	Toneladas
Posición 76.04.2990090D				
Italia	31,8	20.798,8	-	-
Total 76.04.2990090D ..	31,8	20.798,8	-	-
Total 76.04	34,4	23.575,4	-	-
Partida 76.06				
Posición 76.06.1199090C				
Francia	9,0	7.161,4	-	-
Total 76.06.1199090C ..	9,0	7.161,4	-	-
Posición 76.06.1250090I				
Reino Unido	76,5	27.618,4	-	-
Total 76.06.1250090I ..	76,5	27.618,4	-	-
Posición 76.06.1291090J				
Países Bajos	27,1	8.601,4	-	-
R.F. Alemana	-	4,5	-	-
Total 76.06.1291090J ..	27,2	8.605,8	-	-
Posición 76.06.1299090B				
Italia	0,4	218,9	-	-
Total 76.06.1299090B ..	0,4	218,9	-	-
Posición 76.06.9200090C				
Italia	3,8	1.838,3	-	-
Total 76.06.9200090C ..	3,8	1.838,3	-	-
Total 76.06	116,9	45.442,9	-	-
Partida 76.07				
Posición 76.07.1110900H				
Francia	-	-	1,8	4.600,1
R.F. Alemana	-	-	1,1	2.483,8
Marruecos	-	-	17,7	7.039,4
Israel	-	-	15,6	5.010,5
Taiwan	-	-	30,8	16.040,3
Total 76.07.1110900H ..	-	-	67,0	35.174,1
Posición 76.07.1190900A				
Países Bajos	9,2	3.042,6	-	-
Total 76.07.1190900A ..	9,2	3.042,6	-	-
Posición 76.07.1990900C				
Países Bajos	11,0	742,9	-	-
Grecia	19,7	6.455,0	-	-
Total 76.07.1990900C ..	30,8	7.197,8	-	-
Posición 76.07.2010090G				
Francia	26,4	10.812,0	-	-
Total 76.07.2010090G ..	26,4	10.812,0	-	-
Posición 76.07.2090090J				
Portugal	11,7	3.616,3	-	-
Austria	0,9	366,9	-	-
Total 76.07.2090090J ..	12,6	3.983,2	-	-
Total 76.07	79,1	25.035,7	67,0	35.174,1
Partida 76.08				
Posición 76.08.2099090J				
Italia	-	141,6	-	-
Portugal	-	-	3,5	1.826,2
Total 76.08.2099090J ..	-	141,6	3,5	1.826,2
Total 76.08	-	141,6	3,5	1.826,2
Partida 76.09				
Posición 76.09.0000290G				
Marruecos	-	-	5,3	1.567,6
Total 76.09.0000290G ..	-	-	5,3	1.567,6
Total 76.09	-	-	5,3	1.567,6
Partida 76.10				
Posición 76.10.1000200A				
Italia	-	173,2	-	-
Total 76.10.1000200A ..	-	173,2	-	-
Posición 76.10.9010200B				
Italia	29,3	22.274,5	-	-
Total 76.10.9010200B ..	29,3	22.274,5	-	-

PRODUCTOS	IMPORTACIONES		EXPORTACIONES	
	PAISES	Toneladas	Miles ptas.	Toneladas
Posición 76.10.9090200E				
Francia	0,5	729,4	-	-
Países Bajos	-	91,4	-	-
Italia	64,9	52.178,2	-	-
Reino Unido	-	326,1	-	-
Total 76.10.9090200E ..	65,6	53.325,0	-	-
Total 76.10	95,0	75.772,7	-	-
Partida 76.12				
Posición 76.12.1000000C				
Países Bajos	-	214,1	-	-
Total 76.12.1000000C ..	-	214,1	-	-
Posición 76.12.9091100D				
Países Bajos	0,2	134,2	-	-
Total 76.12.9091100D ..	0,2	134,2	-	-
Posición 76.12.9099100F				
Francia	56,0	46.865,5	-	-
Países Bajos	23,0	18.808,4	0,7	612,2
R.F. Alemana	39,6	44.166,7	-	-
Portugal	-	-	0,4	361,7
Suiza	6,2	4.017,0	-	-
Estados Unidos	0,7	130,5	-	-
Total 76.12.9099100F ..	125,4	113.988,1	1,1	974,0
Posición 76.12.9099900I				
Países Bajos	0,9	470,7	-	-
Italia	-	-	0,1	230,0
Total 76.12.9099900I ..	0,9	470,7	0,1	230,0
Total 76.12	126,6	114.807,1	1,3	1.204,0
Partida 76.15				
Posición 76.15.1010000H				
Francia	3,7	2.001,2	21,4	31.694,5
Bélgica y Luxem.	0,6	985,8	2,4	4.469,9
Países Bajos	-	-	0,7	1.268,9
R.F. Alemana	-	-	4,1	6.721,6
Italia	-	-	16,4	30.315,7
Reino Unido	-	-	-	26,3
Irlanda	-	-	-	103,7
Dinamarca	-	-	0,2	268,6
Grecia	-	-	1,1	1.757,4
Noruega	-	-	0,5	1.050,2
Suecia	-	-	0,2	350,0
Suiza	-	-	0,8	1.500,1
Austria	-	-	0,3	572,7
Andorra	-	-	1,0	1.441,0
Estados Unidos	-	-	-	17,0
Chipre	-	-	-	154,3
Singapur	-	-	0,2	457,0
Corea del Sur	-	-	2,9	5.920,5
Japón	-	-	0,1	371,7
Taiwan	-	-	0,4	870,7
Hong-Kong	-	-	0,1	177,3
Total 76.15.1010000H ..	4,3	2.987,0	53,0	89.508,9
Posición 76.15.1090000A				
Italia	1,5	1.283,7	-	-
Total 76.15.1090000A ..	1,5	1.283,7	-	-
Posición 76.15.2000000H				
Italia	8,2	4.268,3	-	-
Reino Unido	-	547,7	-	-
Total 76.15.2000000H ..	8,2	4.816,1	-	-
Total 76.15	14,0	9.086,8	53,0	89.508,9
Partida 76.16				
Posición 76.16.1000099A				
R.F. Alemana	-	1,8	-	-
Nigeria	-	-	5,2	4.020,5
Total 76.16.1000099A ..	-	1,8	5,2	4.020,5
Posición 76.16.9091090C				
Suecia	0,1	2.305,2	-	-
Total 76.16.9091090C ..	0,1	2.305,2	-	-
Posición 76.16.9099990F				
Francia	0,5	465,2	-	-
Países Bajos	-	71,5	-	-
R.F. Alemana	-	213,1	-	-
Suecia	-	-	0,3	291,6

II.6. COMERCIO EXTERIOR POR PRODUCTOS

SECCION 15

PRODUCTOS	IMPORTACIONES		EXPORTACIONES		
	PAISES	Toneladas	Miles ptas.	Toneladas	Miles ptas.
Estados Unidos	0,4	1.363,7	-	-	-
Japón	-	244,2	-	-	-
Total 76.16.9099990F ..	0,9	2.357,7	0,3	291,6	-
Total 76.16	1,1	4.664,6	5,5	4.312,0	-
Total Capítulo 76	481,6	300.297,2	135,6	133.592,7	-
Capítulo 78: Plomo y manufacturas de plomo					
Partida 78.01					
Posición 78.01.9100000F					
Portugal	-	-	89,9	6.092,9	-
Malta	-	-	20,0	2.125,0	-
Total 78.01.9100000F ..	-	-	109,9	8.217,9	-
Posición 78.01.9991000H					
Portugal	-	-	20,1	2.085,6	-
Total 78.01.9991000H ..	-	-	20,1	2.085,6	-
Posición 78.01.9999000J					
Francia	-	-	1.200,0	114.713,0	-
Bélgica y Luxem.	-	-	1.000,0	83.732,2	-
Países Bajos	-	-	500,0	41.437,1	-
R.F. Alemana	-	-	2.000,0	169.083,2	-
Italia	-	-	4.350,0	393.917,6	-
Reino Unido	-	-	24,0	1.938,4	-
Portugal	-	-	5.314,8	457.174,4	-
Suecia	-	-	24,0	2.283,2	-
Argelia	-	-	2.000,0	154.162,7	-
Total 78.01.9999000J ..	-	-	16.412,8	1.418.441,8	-
Total 78.01	-	-	16.542,8	1.428.745,3	-
Partida 78.02					
Posición 78.02.0010000C					
Portugal	499,7	12.745,7	-	-	-
Estados Unidos	1.499,5	31.185,0	-	-	-
Total 78.02.0010000C ..	1.999,3	43.930,7	-	-	-
Total 78.02	1.999,3	43.930,7	-	-	-
Partida 78.04					
Posición 78.04.1900000B					
Francia	-	9,5	-	-	-
R.F. Alemana	0,2	313,5	-	-	-
Total 78.04.1900000B ..	0,2	323,0	-	-	-
Total 78.04	0,2	323,0	-	-	-
Partida 78.06					
Posición 78.06.0090000B					
Francia	-	-	24,0	2.588,7	-
R.F. Alemana	-	-	42,0	3.948,0	-
Reino Unido	-	-	690,4	69.802,4	-
Dinamarca	25,0	2.261,1	6,0	690,0	-
Portugal	-	-	48,0	5.260,1	-
Finlandia	-	-	8,7	1.076,7	-
Malta	-	-	40,0	4.081,7	-
Estados Unidos	-	-	1,5	2.175,0	-
Tailandia	-	-	21,5	3.180,3	-
Australia	-	-	126,0	26.379,0	-
Nueva Zelanda	-	-	21,0	2.289,0	-
Total 78.06.0090000B ..	25,0	2.261,1	1.029,1	121.470,9	-
Total 78.06	25,0	2.261,1	1.029,1	121.470,9	-
Total Capítulo 78	2.024,5	46.514,8	17.571,9	1.550.216,2	-
Capítulo 79: Cinc y manufacturas de cinc.					
Partida 79.01					
Posición 79.01.1100000B					
Países Bajos	-	-	2.000,3	332.603,1	-
Italia	-	-	1.000,0	119.235,1	-
Reino Unido	-	-	3.700,0	715.412,5	-
Turquía	-	-	500,0	69.965,4	-
Total 79.01.1100000B ..	-	-	7.200,3	1.237.216,0	-

PRODUCTOS	IMPORTACIONES		EXPORTACIONES		
	PAISES	Toneladas	Miles ptas.	Toneladas	Miles ptas.
Posición 79.01.1210000I					
Portugal	-	-	73,1	12.519,5	-
Total 79.01.1210000I ..	-	-	73,1	12.519,5	-
Total 79.01	-	-	7.273,4	1.249.735,5	-
Partida 79.05					
Posición 79.05.0090100J					
Francia	-	19,2	-	-	-
Total 79.05.0090100J ..	-	19,2	-	-	-
Total 79.05	-	19,2	-	-	-
Partida 79.06					
Posición 79.06.0000300D					
Francia	-	878,5	-	-	-
Total 79.06.0000300D ..	-	878,5	-	-	-
Total 79.06	-	878,5	-	-	-
Partida 79.07					
Posición 79.07.1000000G					
Andorra	-	-	0,1	50,2	-
Total 79.07.1000000G ..	-	-	0,1	50,2	-
Posición 79.07.9000000J					
Francia	0,9	2.276,9	-	-	-
R.F. Alemana	1,6	1.073,6	-	-	-
Total 79.07.9000000J ..	2,5	3.350,4	-	-	-
Total 79.07	2,5	3.350,4	0,1	50,2	-
Total Capítulo 79	2,7	4.248,2	7.273,5	1.249.785,8	-
Capítulo 80: Estaño y manufacturas de estaño.					
Partida 80.06					
Posición 80.06.0000000G					
Suiza	-	29,3	-	-	-
Total 80.06.0000000G ..	-	29,3	-	-	-
Total 80.06	-	29,3	-	-	-
Partida 80.07					
Posición 80.07.0000000F					
Reino Unido	0,8	4.146,9	-	-	-
Total 80.07.0000000F ..	0,8	4.146,9	-	-	-
Total 80.07	0,8	4.146,9	-	-	-
Total Capítulo 80	0,8	4.176,3	-	-	-
Capítulo 81: Los demás metales comunes; "cermets"; manufacturas de estas materias.					
Partida 81.04					
Posición 81.04.3000000B					
Marruecos	-	-	0,5	246,0	-
Total 81.04.3000000B ..	-	-	0,5	246,0	-
Total 81.04	-	-	0,5	246,0	-
Partida 81.07					
Posición 81.07.1000000C					
Países Bajos	-	-	34,0	33.790,2	-
Total 81.07.1000000C ..	-	-	34,0	33.790,2	-
Total 81.07	-	-	34,0	33.790,2	-
Partida 81.10					
Posición 81.10.0011000G					
China	79,0	20.719,6	-	-	-
Hong-Kong	10,0	2.644,7	-	-	-
Total 81.10.0011000G ..	89,0	23.364,3	-	-	-
Total 81.10	89,0	23.364,3	-	-	-
Total Capítulo 81	89,0	23.364,3	34,5	34.036,2	-

II.6. COMERCIO EXTERIOR POR PRODUCTOS

SECCION 15

PRODUCTOS	IMPORTACIONES		EXPORTACIONES	
	PAISES	Toneladas	Miles ptas.	Toneladas

Capítulo 82: Herramientas y útiles, artículos de cuchillería y cubiertos de mesa, de metales comunes, partes de estos artículos, de metales comunes.

Partida 82.01

Posición 82.01.3000000D				
Italia	0,6	281,3	-	-
Total 82.01.3000000D	0,6	281,3	-	-

Posición 82.01.4000000B				
Estados Unidos	-	-	7,1	2.230,4
Total 82.01.4000000B	-	-	7,1	2.230,4

Posición 82.01.5000000I				
R.F. Alemana	-	16,2	-	-
Portugal	0,8	938,3	-	-
Total 82.01.5000000I	0,8	954,5	-	-

Posición 82.01.6000000G				
R.F. Alemana	-	4,2	-	-
Total 82.01.6000000G	-	4,2	-	-

Posición 82.01.9000000A				
Italia	4,4	1.910,2	-	-
Total 82.01.9000000A	4,4	1.910,2	-	-

Total 82.01	5,8	3.150,2	7,1	2.230,4
-------------	-----	---------	-----	---------

Partida 82.02

Posición 82.02.1000000G				
Países Bajos	0,3	33,7	-	-
R.F. Alemana	0,2	42,4	-	-
Total 82.02.1000000G	0,4	76,1	-	-

Posición 82.02.2090000F				
R.F. Alemana	0,8	421,1	-	-
Total 82.02.2090000F	0,8	421,1	-	-

Posición 82.02.3190000C				
Italia	-	485,0	-	-
Total 82.02.3190000C	-	485,0	-	-

Posición 82.02.3290000B				
Italia	0,1	536,6	-	-
Total 82.02.3290000B	0,1	536,6	-	-

Posición 82.02.9111000F				
R.F. Alemana	0,1	96,8	-	-
Total 82.02.9111000F	0,1	96,8	-	-

Posición 82.02.9919000J				
Italia	-	129,5	-	-
Estados Unidos	-	33,2	-	-
Total 82.02.9919000J	-	162,7	-	-

Total 82.02	1,6	1.778,2	-	-
-------------	-----	---------	---	---

Partida 82.03

Posición 82.03.1000000F				
R.F. Alemana	0,9	503,4	-	-
Total 82.03.1000000F	0,9	503,4	-	-

Posición 82.03.2010000B				
Francia	-	89,9	-	-
R.F. Alemana	-	2,9	-	-
Total 82.03.2010000B	-	92,8	-	-

Posición 82.03.2090900F				
Francia	-	283,8	-	-
Países Bajos	0,4	185,4	-	-
R.F. Alemana	4,5	6.286,5	-	-
Taiwan	-	239,7	-	-
Total 82.03.2090900F	5,0	6.995,3	-	-

Posición 82.03.3000000B				
R.F. Alemana	-	6,8	-	-
Total 82.03.3000000B	-	6,8	-	-

Posición 82.03.4000000J				
Francia	-	171,2	-	-
Países Bajos	-	11,0	-	-
R.F. Alemana	-	39,4	-	-
Total 82.03.4000000J	-	221,6	-	-

Total 82.03	6,0	7.819,9	-	-
-------------	-----	---------	---	---

PRODUCTOS	IMPORTACIONES		EXPORTACIONES	
	PAISES	Toneladas	Miles ptas.	Toneladas

Partida 82.04

Posición 82.04.1100000D				
Francia	0,3	1.829,2	-	-
Países Bajos	0,3	263,4	-	-
R.F. Alemana	3,7	3.196,2	-	-
Italia	-	-	0,3	449,4
Total 82.04.1100000D	4,3	5.288,9	0,3	449,4

Posición 82.04.1200000C				
Francia	-	215,5	-	-
Países Bajos	0,2	74,8	-	-
R.F. Alemana	0,5	307,5	-	-
Total 82.04.1200000C	0,8	597,8	-	-

Posición 82.04.2000000C				
Francia	-	211,1	-	-
R.F. Alemana	-	12,5	-	-
Total 82.04.2000000C	-	223,6	-	-

Total 82.04	5,1	6.110,2	0,3	449,4
-------------	-----	---------	-----	-------

Partida 82.05

Posición 82.05.1000000D				
R.F. Alemana	-	12,7	-	-
Total 82.05.1000000D	-	12,7	-	-

Posición 82.05.2000000B				
Francia	-	12,8	-	-
Países Bajos	0,4	121,4	-	-
R.F. Alemana	0,3	102,1	-	-
Total 82.05.2000000B	0,7	236,3	-	-

Posición 82.05.3000000J				
R.F. Alemana	0,1	55,0	-	-
Total 82.05.3000000J	0,1	55,0	-	-

Posición 82.05.4000000H				
Francia	-	136,4	-	-
Países Bajos	-	10,4	-	-
R.F. Alemana	1,1	3.647,2	-	-
Taiwan	0,4	614,7	-	-
Total 82.05.4000000H	1,6	4.408,7	-	-

Posición 82.05.5100000D				
Países Bajos	0,3	423,7	-	-
R.F. Alemana	0,8	2.551,8	-	-
Total 82.05.5100000D	1,1	2.975,5	-	-

Posición 82.05.5910000D				
Francia	1,3	1.122,6	-	-
Países Bajos	-	47,5	-	-
R.F. Alemana	0,1	68,2	-	-
Italia	-	64,0	-	-
Andorra	-	-	-	80,0
Total 82.05.5910000D	1,5	1.302,3	-	80,0

Posición 82.05.5990900H				
Francia	0,4	934,4	-	396,4
Países Bajos	0,1	113,4	-	5,0
R.F. Alemana	1,4	1.971,1	-	-
Italia	-	480,9	-	-
Portugal	-	-	0,3	236,0
Suecia	-	284,0	-	-
Andorra	-	-	-	35,2
Total 82.05.5990900H	1,9	3.783,9	0,4	672,6

Posición 82.05.6000000C				
Países Bajos	-	79,2	-	-
Total 82.05.6000000C	-	79,2	-	-

Posición 82.05.7000000A				
Francia	-	22,3	-	-
R.F. Alemana	1,0	149,5	-	-
Total 82.05.7000000A	1,0	171,8	-	-

Total 82.05	8,1	13.025,4	0,5	752,6
-------------	-----	----------	-----	-------

Partida 82.06

Posición 82.06.0000000E				
Países Bajos	1,8	105,1	-	-
R.F. Alemana	0,2	5.610,4	-	-
Dinamarca	-	-	-	10,0
Total 82.06.0000000E	2,0	5.715,5	-	10,0

Total 82.06	2,0	5.715,5	-	10,0
-------------	-----	---------	---	------

II.6. COMERCIO EXTERIOR POR PRODUCTOS

SECCION 15

PRODUCTOS	IMPORTACIONES		EXPORTACIONES	
	PAISES	Toneladas	Miles ptas.	Toneladas
Partida 82.07				
Posición 82.07.1290900B				
Italia	2,2	1.751,9	-	-
Estados Unidos	0,3	313,5	-	-
Total 82.07.1290900B	2,5	2.065,4	-	-
Posición 82.07.3010000F				
Italia	1,0	9.484,5	-	-
Suecia	-	-	20,0	26.754,5
Turquía	-	-	-	540,0
Total 82.07.3010000F	1,0	9.484,5	20,0	27.294,5
Posición 82.07.3090000I				
Italia	-	203,7	-	-
Estados Unidos	-	-	0,2	1.475,0
Total 82.07.3090000I	-	203,7	0,2	1.475,0
Posición 82.07.4090000G				
Francia	-	2,2	-	-
Total 82.07.4090000G	-	2,2	-	-
Posición 82.07.5030200C				
Italia	-	97,6	-	-
Total 82.07.5030200C	-	97,6	-	-
Posición 82.07.5030300A				
R.F. Alemana	1,0	2.085,5	-	-
Italia	1,0	1.717,1	-	-
Total 82.07.5030300A	2,0	3.802,6	-	-
Posición 82.07.5030900H				
Países Bajos	-	53,3	-	-
R.F. Alemana	1,2	762,1	-	-
Total 82.07.5030900H	1,2	815,4	-	-
Posición 82.07.5050000B				
Italia	-	10,1	-	-
Total 82.07.5050000B	-	10,1	-	-
Posición 82.07.5060000J				
R.F. Alemana	-	37,7	-	-
Italia	0,6	1.423,0	-	-
Total 82.07.5060000J	0,6	1.460,7	-	-
Posición 82.07.5090900E				
Países Bajos	-	6,9	-	-
R.F. Alemana	2,8	4.149,6	-	-
Total 82.07.5090900E	2,8	4.156,5	-	-
Posición 82.07.6031000D				
Suecia	-	-	0,3	2.198,1
Total 82.07.6031000D	-	-	0,3	2.198,1
Posición 82.07.6039900G				
Italia	-	34,8	-	-
Total 82.07.6039900G	-	34,8	-	-
Posición 82.07.7039000D				
Italia	-	654,4	-	-
Total 82.07.7039000D	-	654,4	-	-
Posición 82.07.7090000J				
R.F. Alemana	-	32,4	-	-
Italia	0,2	1.257,1	-	-
Total 82.07.7090000J	0,2	1.289,5	-	-
Posición 82.07.8011000D				
R.F. Alemana	-	14,2	-	-
Total 82.07.8011000D	-	14,2	-	-
Posición 82.07.8019000F				
R.F. Alemana	-	502,6	-	-
Total 82.07.8019000F	-	502,6	-	-
Posición 82.07.9099900H				
Francia	1,1	4.712,5	1,0	1.046,0
Países Bajos	1,3	231,1	-	-
Suiza	-	577,1	-	916,8
Estados Unidos	-	9,4	-	-
Total 82.07.9099900H	2,4	5.530,1	1,0	1.962,8
Total 82.07	12,8	30.124,1	21,4	32.930,3
Partida 82.08				
Posición 82.08.1000100I				
Italia	0,3	7.905,9	-	-

PRODUCTOS	IMPORTACIONES		EXPORTACIONES	
	PAISES	Toneladas	Miles ptas.	Toneladas
Suiza	-	760,7	-	-
Estados Unidos	-	375,8	-	-
Total 82.08.1000100I	0,3	9.042,4	-	-
Posición 82.08.1000900B				
Reino Unido	-	930,7	-	-
Suiza	-	43,3	-	-
Nigeria	-	-	0,1	42,6
Estados Unidos	-	1.636,7	-	-
Total 82.08.1000900B	-	2.610,7	0,1	42,6
Posición 82.08.2000900J				
Francia	0,2	745,6	-	-
Total 82.08.2000900J	0,2	745,6	-	-
Posición 82.08.3090100F				
Países Bajos	-	30,3	-	-
Italia	-	136,7	-	-
Total 82.08.3090100F	-	167,0	-	-
Posición 82.08.3090900I				
Italia	-	400,4	-	114,0
Total 82.08.3090900I	-	400,4	-	114,0
Posición 82.08.4000100C				
Reino Unido	0,1	262,7	-	-
Estados Unidos	0,2	562,6	-	-
Total 82.08.4000100C	0,3	825,3	-	-
Posición 82.08.4000900F				
Italia	-	76,5	-	-
Total 82.08.4000900F	-	76,5	-	-
Posición 82.08.9000100B				
Francia	-	54,9	-	-
Bélgica y Luxem.	-	5,8	-	-
R.F. Alemana	-	476,7	-	-
Suiza	-	527,4	-	-
Estados Unidos	-	8,6	-	-
Total 82.08.9000100B	-	1.073,4	-	-
Posición 82.08.9000900E				
R.F. Alemana	-	246,3	-	-
Portugal	-	-	-	338,6
Suiza	-	1.431,2	-	16,0
Estados Unidos	-	7,5	-	-
Total 82.08.9000900E	0,2	1.685,0	0,1	354,6
Total 82.08	1,1	16.626,3	0,3	511,2
Partida 82.09				
Posición 82.09.0010000J				
R.F. Alemana	-	439,4	-	-
Suecia	-	389,4	0,1	1.301,3
Total 82.09.0010000J	-	828,9	0,1	1.301,3
Total 82.09	-	828,9	0,1	1.301,3
Partida 82.10				
Posición 82.10.0090000J				
R.F. Alemana	-	153,2	-	-
Suiza	0,3	302,3	-	-
Total 82.10.0090000J	0,4	455,5	-	-
Total 82.10	0,4	455,5	-	-
Partida 82.11				
Posición 82.11.9110000F				
Portugal	0,2	88,8	-	-
Total 82.11.9110000F	0,2	88,8	-	-
Posición 82.11.9290000H				
R.F. Alemana	-	59,6	-	-
Total 82.11.9290000H	-	59,6	-	-
Posición 82.11.9310000D				
China	2,9	2.371,3	-	-
Total 82.11.9310000D	2,9	2.371,3	-	-
Posición 82.11.9390000G				
Países Bajos	0,5	300,7	-	-
Reino Unido	-	13,1	-	-

II.6. COMERCIO EXTERIOR POR PRODUCTOS

SECCION 15

PRODUCTOS	IMPORTACIONES		EXPORTACIONES		
	PAISES	Toneladas	Miles ptas.	Toneladas	Miles ptas.
Suiza		0,1	1.184,3	-	-
Total 82.11.9390000G ..		0,6	1.498,1	-	-
Total 82.11		3,7	4.017,7	-	-
Partida 82.13					
Posición 82.13.0000100D					
R.F. Alemana	-	-	122,5	-	-
Total 82.13.0000100D ..	-	-	122,5	-	-
Posición 82.13.0000900G					
R.F. Alemana	-	-	26,4	-	-
Total 82.13.0000900G ..	-	-	26,4	-	-
Total 82.13	-	-	148,9	-	-
Partida 82.14					
Posición 82.14.1000900D					
R.F. Alemana	0,3	720,6	-	-	-
Taiwan	-	111,0	-	-	-
Total 82.14.1000900D ..	0,3	831,5	-	-	-
Posición 82.14.9000300J					
R.F. Alemana	-	207,9	-	-	-
Total 82.14.9000300J ..	-	207,9	-	-	-
Posición 82.14.9000400H					
Rep. Sudafricana	-	-	0,3	420,5	-
Total 82.14.9000400H ..	-	-	0,3	420,5	-
Posición 82.14.9000900G					
Francia	-	-	-	313,2	-
Bélgica y Luxem.	-	-	0,2	1.249,9	-
R.F. Alemana	0,2	1.112,3	-	-	-
Estados Unidos	-	0,8	-	-	-
México	-	-	-	203,0	-
Total 82.14.9000900G ..	0,2	1.113,1	0,3	1.766,1	-
Total 82.14	0,6	2.152,5	0,6	2.186,6	-
Partida 82.15					
Posición 82.15.1010900A					
Reino Unido	-	-	0,4	58,0	-
Singapur	-	-	-	4,8	-
Total 82.15.1010900A ..	-	-	0,4	62,8	-
Posición 82.15.1090200I					
R.F. Alemana	-	218,7	-	-	-
China	2,9	488,1	-	-	-
Total 82.15.1090200I ..	2,9	706,8	-	-	-
Posición 82.15.2010100F					
Portugal	1,8	465,6	-	-	-
Suecia	-	-	-	160,3	-
China	3,9	2.042,5	-	-	-
Total 82.15.2010100F ..	5,7	2.508,1	-	160,3	-
Posición 82.15.2010900I					
Portugal	3,6	2.371,3	-	-	-
Total 82.15.2010900I ..	3,6	2.371,3	-	-	-
Posición 82.15.9910200J					
Portugal	0,5	1.018,7	-	-	-
Total 82.15.9910200J ..	0,5	1.018,7	-	-	-
Total 82.15	12,7	6.604,8	0,4	223,1	-
Total Capítulo 82	60,0	98.558,2	30,7	40.594,9	-
Capítulo 83: Manufacturas diversas de metales comunes.					
Partida 83.01					
Posición 83.01.1000000G					
R.F. Alemana	1,9	888,6	-	-	-
Portugal	-	-	-	39,0	-
Taiwan	9,2	2.299,9	-	-	-
Total 83.01.1000000G ..	11,1	3.188,5	-	39,0	-
Posición 83.01.3000000C					
Emir. Arabes Unidos ..	-	-	-	171,5	-
Total 83.01.3000000C ..	-	-	-	171,5	-

PRODUCTOS	IMPORTACIONES		EXPORTACIONES		
	PAISES	Toneladas	Miles ptas.	Toneladas	Miles ptas.
Posición 83.01.4019000J					
Italia	-	127,3	-	-	-
Total 83.01.4019000J ..	-	127,3	-	-	-
Posición 83.01.4090100J					
Italia	-	231,3	-	-	-
Total 83.01.4090100J ..	-	231,3	-	-	-
Posición 83.01.4090900C					
Francia	-	1.525,3	-	-	-
Italia	0,3	821,8	0,2	869,5	-
Total 83.01.4090900C ..	0,4	2.347,1	0,2	869,5	-
Posición 83.01.5000900I					
Nigeria	-	-	0,2	235,0	-
Total 83.01.5000900I ..	-	-	0,2	235,0	-
Posición 83.01.6000000F					
Francia	-	315,4	-	-	-
Nigeria	-	-	0,5	437,5	-
Total 83.01.6000000F ..	-	315,4	0,5	437,5	-
Posición 83.01.7000000D					
Italia	-	-	-	1.481,0	-
Total 83.01.7000000D ..	-	-	-	1.481,0	-
Total 83.01	11,6	6.209,6	0,9	3.233,4	-
Partida 83.02					
Posición 83.02.1090000G					
R.F. Alemana	0,3	238,1	-	-	-
Italia	2,9	2.731,6	-	-	-
Total 83.02.1090000G ..	3,1	2.969,7	-	-	-
Posición 83.02.2090000E					
Portugal	1,7	693,8	-	-	-
Nigeria	-	-	0,7	615,6	-
Total 83.02.2090000E ..	1,7	693,8	0,7	615,6	-
Posición 83.02.3000900C					
R.F. Alemana	-	-	0,2	165,5	-
Total 83.02.3000900C ..	-	-	0,2	165,5	-
Posición 83.02.4100900J					
Estados Unidos	-	190,4	-	-	-
Total 83.02.4100900J ..	-	190,4	-	-	-
Posición 83.02.4290900J					
R.F. Alemana	9,6	9.743,1	2,1	713,9	-
Italia	5,9	2.770,2	-	-	-
Total 83.02.4290900J ..	15,4	12.513,3	2,1	713,9	-
Posición 83.02.4990100J					
R.F. Alemana	0,4	221,5	-	-	-
Total 83.02.4990100J ..	0,4	221,5	-	-	-
Posición 83.02.4990200H					
R.F. Alemana	1,0	863,0	-	-	-
Total 83.02.4990200H ..	1,0	863,0	-	-	-
Posición 83.02.4990900C					
Nigeria	-	-	0,8	525,8	-
Estados Unidos	0,2	107,3	-	156,5	-
Total 83.02.4990900C ..	0,2	107,3	0,8	682,3	-
Posición 83.02.5000000G					
R.F. Alemana	-	86,2	-	-	-
Total 83.02.5000000G ..	-	86,2	-	-	-
Posición 83.02.6090900G					
Países Bajos	-	53,4	-	-	-
Italia	9,9	13.007,9	-	-	-
Total 83.02.6090900G ..	9,9	13.061,2	-	-	-
Total 83.02	31,9	30.706,4	3,8	2.177,4	-
Partida 83.06					
Posición 83.06.2100000I					
Italia	0,5	807,8	-	-	-
Portugal	-	6,0	-	-	-
Andorra	-	-	-	16,5	-
Total 83.06.2100000I ..	0,5	813,8	-	16,5	-
Posición 83.06.2910100G					
Francia	-	201,2	-	-	-
Total 83.06.2910100G ..	-	201,2	-	-	-

II.6. COMERCIO EXTERIOR POR PRODUCTOS

SECCION 15

PRODUCTOS	IMPORTACIONES		EXPORTACIONES	
	PAISES	Toneladas	Miles ptas.	Toneladas
Posición 83.06.2910900J				
Italia	2,2	4.404,5	--	--
Total 83.06.2910900J ..	2,2	4.404,5	--	--
Posición 83.06.2990100J				
Francia	--	64,9	0,5	378,7
R.F. Alemana	0,1	247,8	--	--
Italia	--	74,5	--	--
Reino Unido	--	150,2	--	--
Suiza	--	189,6	--	--
Andorra	--	--	--	209,0
Haití	--	33,7	--	--
Total 83.06.2990100J ..	0,3	760,7	0,5	587,7
Posición 83.06.2990900C				
Bélgica y Luxem.	--	57,9	--	--
Italia	7,2	3.372,9	--	--
Estados Unidos	--	--	0,2	1.187,5
Haití	--	28,7	--	--
Total 83.06.2990900C ..	7,2	3.459,5	0,2	1.187,5
Posición 83.06.3000000H				
Países Bajos	--	--	--	136,2
Reino Unido	--	98,4	--	--
Total 83.06.3000000H ..	--	98,4	--	136,2
Total 83.06	10,3	9.738,1	0,8	1.927,8
Partida 83.07				
Posición 83.07.1090000B				
Francia	--	411,5	--	--
R.F. Alemana	--	81,1	--	--
Estados Unidos	--	24,8	--	--
Total 83.07.1090000B ..	--	517,3	--	--
Posición 83.07.9090000E				
Francia	2,2	2.206,4	--	--
R.F. Alemana	2,9	3.022,1	--	--
Total 83.07.9090000E ..	5,1	5.228,6	--	--
Total 83.07	5,1	5.745,8	--	--
Partida 83.08				
Posición 83.08.1000000J				
Italia	1,2	1.833,7	--	--
Total 83.08.1000000J ..	1,2	1.833,7	--	--
Posición 83.08.2000090I				
Francia	0,3	583,9	--	--
Estados Unidos	1,0	1.075,3	--	--
Total 83.08.2000090I ..	1,3	1.659,3	--	--
Posición 83.08.9000990E				
Francia	1,0	2.975,4	0,6	2.510,1
Italia	0,1	92,0	--	--
México	--	--	--	303,6
Total 83.08.9000990E ..	1,2	3.067,5	0,7	2.813,7
Total 83.08	3,7	6.560,4	0,7	2.813,7
Partida 83.09				
Posición 83.09.1000000I				
Italia	--	53,8	--	--
Total 83.09.1000000I ..	--	53,8	--	--
Posición 83.09.9010000J				
Francia	0,2	85,6	--	--
Italia	0,5	436,3	--	--
Reino Unido	--	84,1	--	--
Portugal	0,8	397,3	--	--
Total 83.09.9010000J ..	1,5	1.003,3	--	--
Posición 83.09.9090000C				
Francia	0,9	672,3	1,2	462,9
Países Bajos	9,9	3.467,1	4,2	1.659,1
R.F. Alemana	--	--	--	5,6
Italia	2,1	856,7	--	--
Reino Unido	78,7	54.583,9	--	--
Portugal	0,4	197,1	0,6	55,1
Estados Unidos	--	--	4,4	521,0
Chile	--	--	0,1	59,4
Total 83.09.9090000C ..	92,0	59.777,1	10,6	2.763,1
Total 83.09	93,5	60.834,3	10,6	2.763,1

PRODUCTOS	IMPORTACIONES		EXPORTACIONES	
	PAISES	Toneladas	Miles ptas.	Toneladas
Partida 83.10				
Posición 83.10.0000000H				
Italia	0,4	1.670,0	--	--
Total 83.10.0000000H ..	0,4	1.670,0	--	--
Total 83.10	0,4	1.670,0	--	--
Partida 83.11				
Posición 83.11.1010090D				
Países Bajos	--	73,2	--	--
Italia	0,3	112,0	--	--
Portugal	3,0	306,1	--	--
Gibraltar	--	--	--	35,7
Total 83.11.1010090D ..	3,3	491,3	--	35,7
Posición 83.11.1090000F				
Australia	1,5	2.887,9	--	--
Total 83.11.1090000F ..	1,5	2.887,9	--	--
Posición 83.11.2000000C				
Italia	18,0	1.959,9	--	--
Portugal	62,6	6.463,6	--	--
Total 83.11.2000000C ..	80,6	8.423,5	--	--
Posición 83.11.3000000A				
Austria	--	49,5	--	--
Estados Unidos	--	193,4	--	--
Total 83.11.3000000A ..	--	242,9	--	--
Posición 83.11.9000000H				
Suiza	--	394,7	--	--
Total 83.11.9000000H ..	--	394,7	--	--
Total 83.11	85,4	12.440,3	--	35,7
Total Capítulo 83	241,9	133.905,0	16,9	12.951,1
TOTAL SECCION 15 ...	70.379,3	6.512.316,0	30.859,9	3.745.903,5

II.6. COMERCIO EXTERIOR POR PRODUCTOS

SECCION 16

PRODUCTOS	IMPORTACIONES		EXPORTACIONES	
	PAISES	Toneladas	Miles pts.	Toneladas
SECCION 16: MAQUINAS Y APARATOS, MATERIAL ELECTRICO Y SUS PARTES; APARATOS PARA LA GRABACION O LA REPRODUCCION DE SONIDO, APARATOS PARA LA GRABACION O LA REPRODUCCION DE IMAGENES Y SONIDO EN TELEVISION, Y LAS PARTES Y ACCESORIOS DE ESTOS				
Capítulo 84: Reactores nucleares, calderas, máquinas, aparatos y artefactos mecánicos; partes de estas máquinas o aparatos.				
Partida 84.02				
Posición 84.02.1990000G				
Guinea	-	-	3,1	3.240,0
Total 84.02.1990000G	-	-	3,1	3.240,0
Posición 84.02.9000000H				
Italia	3,5	5.692,3	-	-
Total 84.02.9000000H	3,5	5.692,3	-	-
Total 84.02	3,5	5.692,3	3,1	3.240,0
Partida 84.04				
Posición 84.04.1000100A				
Bélgica y Luxem.	-	-	91,4	17.585,7
R.F. Alemana	-	-	1.399,8	391.578,5
Reino Unido	-	-	2.352,8	301.086,1
Irlanda	-	-	39,2	6.783,6
Dinamarca	-	-	17,8	2.695,1
Grecia	-	-	23,7	4.521,2
Portugal	-	-	128,4	41.554,1
R.D. Alemana	-	-	326,2	93.958,5
Marruecos	-	-	169,0	25.947,2
Egipto	-	-	254,8	50.361,8
Rep. Sudafricana	-	-	212,4	30.424,0
Estados Unidos	-	-	930,8	109.500,0
Colombia	-	-	21,4	4.095,4
Brasil	-	-	25,0	1.042,4
Israel	-	-	229,1	69.254,8
Malasia	-	-	163,2	31.977,4
Singapur	-	-	166,4	35.330,8
Filipinas	-	-	87,4	17.274,1
Hong-Kong	-	-	39,7	6.476,4
Total 84.04.1000100A	-	-	6.678,4	1.241.467,0
Posición 84.04.9000100D				
Estados Unidos	-	53,2	-	-
Total 84.04.9000100D	-	53,2	-	-
Posición 84.04.9000900G				
R.F. Alemana	0,7	963,9	586,5	82.686,3
Italia	-	-	16,1	2.634,8
Portugal	-	-	125,4	16.264,6
Suecia	-	-	32,8	15.019,5
Marruecos	-	-	1,2	1.901,2
Túnez	-	-	-	69,1
Egipto	-	-	216,5	25.760,2
Estados Unidos	-	-	0,5	111,8
Panamá	-	-	22,5	4.296,6
Chile	-	-	0,7	308,2
Chipre	-	-	53,6	7.586,2
Iraq	-	-	292,9	63.973,7
Emir. Arabes Unidos	-	-	17,9	5.220,0
Singapur	-	-	23,4	10.142,0
Filipinas	-	-	12,4	4.965,5
Total 84.04.9000900G	0,7	963,9	1.402,2	240.939,7
Total 84.04	0,7	1.017,1	8.080,6	1.482.406,8
Partida 84.05				
Posición 84.05.9000000E				
Países Bajos	0,1	87,4	-	-
Total 84.05.9000000E	0,1	87,4	-	-
Total 84.05	0,1	87,4	-	-
Partida 84.06				
Posición 84.06.9000000D				
Francia	-	12,6	-	-
R.F. Alemana	-	-	11,0	75.600,0
Reino Unido	-	301,9	-	-

PRODUCTOS	IMPORTACIONES		EXPORTACIONES	
	PAISES	Toneladas	Miles pts.	Toneladas
Estados Unidos	-	1.854,0	-	-
Total 84.06.9000000D	-	2.168,4	11,0	75.600,0
Total 84.06	-	2.168,4	11,0	75.600,0
Partida 84.07				
Posición 84.07.1090190J				
Francia	-	-	0,3	300,0
Total 84.07.1090190J	-	-	0,3	300,0
Posición 84.07.2119000F				
Bélgica y Luxem.	-	63,0	-	-
Reino Unido	-	81,7	-	-
Suiza	-	16,0	-	-
Total 84.07.2119000F	-	160,7	-	-
Posición 84.07.2910000G				
Bélgica y Luxem.	-	-	0,3	500,0
Total 84.07.2910000G	-	-	0,3	500,0
Posición 84.07.2990000J				
Reino Unido	-	29,4	-	-
Total 84.07.2990000J	-	29,4	-	-
Posición 84.07.3100100C				
Italia	2,7	5.016,4	-	-
Total 84.07.3100100C	2,7	5.016,4	-	-
Posición 84.07.3430900G				
Francia	0,5	60,0	-	-
R.F. Alemana	0,2	12,5	-	-
Total 84.07.3430900G	0,7	72,5	-	-
Posición 84.07.3491900C				
Francia	0,4	202,5	-	-
Total 84.07.3491900C	0,4	202,5	-	-
Posición 84.07.9010900B				
Italia	3,0	4.432,6	-	-
Total 84.07.9010900B	3,0	4.432,6	-	-
Posición 84.07.9070900I				
Francia	0,4	47,2	-	-
Total 84.07.9070900I	0,4	47,2	-	-
Posición 84.07.9091900D				
Italia	0,2	430,7	-	-
Total 84.07.9091900D	0,2	430,7	-	-
Total 84.07	7,5	10.392,0	0,7	800,0
Partida 84.08				
Posición 84.08.1010290D				
Italia	-	-	0,7	1.750,0
Panamá	-	-	4,4	9.156,2
Total 84.08.1010290D	-	-	5,1	10.906,2
Posición 84.08.1025090A				
Italia	3,4	4.280,4	-	-
Reino Unido	0,5	938,8	-	-
Total 84.08.1025090A	3,9	5.219,2	-	-
Posición 84.08.1030010B				
Italia	6,0	5.529,2	-	-
Total 84.08.1030010B	6,0	5.529,2	-	-
Posición 84.08.1030090D				
Italia	19,7	24.554,0	-	-
Total 84.08.1030090D	19,7	24.554,0	-	-
Posición 84.08.1040090B				
Italia	7,1	8.893,3	-	-
Total 84.08.1040090B	7,1	8.893,3	-	-
Posición 84.08.1050090I				
Italia	2,0	3.279,6	-	-
Total 84.08.1050090I	2,0	3.279,6	-	-
Posición 84.08.1070210I				
Dinamarca	202,9	491.313,3	-	-
Total 84.08.1070210I	202,9	491.313,3	-	-
Posición 84.08.2010190D				
Francia	6,9	7.769,0	0,6	1.733,7

II.6. COMERCIO EXTERIOR POR PRODUCTOS

SECCION 16

PRODUCTOS	IMPORTACIONES		EXPORTACIONES		
	PAISES	Toneladas	Miles ptas.	Toneladas	Miles ptas.
R.F. Alemana	0,3	91,9	—	—	—
Noruega	—	—	0,8	3.993,5	—
Total 84.08.2010190D	7,2	7.860,9	1,4	5.727,2	—
Posición 84.08.2010290B					
Bélgica y Luxem.	0,2	204,5	—	—	—
Italia	9,6	15.635,2	—	—	—
India	—	—	0,2	300,0	—
Total 84.08.2010290B	9,8	15.839,7	0,2	300,0	—
Posición 84.08.2055000A					
Francia	0,2	49,6	—	—	—
R.F. Alemana	0,2	387,4	—	—	—
Total 84.08.2055000A	0,5	437,0	—	—	—
Posición 84.08.2057100G					
Francia	0,4	56,0	—	—	—
R.F. Alemana	0,1	18,2	—	—	—
Total 84.08.2057100G	0,5	74,2	—	—	—
Posición 84.08.2099100G					
Italia	86,7	84.752,2	—	—	—
Reino Unido	23,7	27.197,3	—	—	—
Total 84.08.2099100G	110,5	111.949,5	—	—	—
Posición 84.08.2099200E					
R.F. Alemana	39,8	431.609,6	—	—	—
Total 84.08.2099200E	39,8	431.609,6	—	—	—
Posición 84.08.9029100G					
Reino Unido	4,2	4.944,5	—	—	—
Total 84.08.9029100G	4,2	4.944,5	—	—	—
Posición 84.08.9029200E					
Francia	11,5	1.820,0	—	—	—
Total 84.08.9029200E	11,5	1.820,0	—	—	—
Posición 84.08.9031000E					
Italia	2,2	4.320,3	—	—	—
Reino Unido	7,9	9.273,9	—	—	—
Total 84.08.9031000E	10,2	13.594,2	—	—	—
Posición 84.08.9035000A					
R.F. Alemana	2,9	3.092,0	—	—	—
Italia	57,6	43.223,0	—	—	—
Reino Unido	12,7	14.274,5	—	—	—
Checoslovaquia	2,9	1.347,3	—	—	—
Total 84.08.9035000A	76,1	61.936,7	—	—	—
Posición 84.08.9037000I					
R.F. Alemana	1,0	1.147,7	—	—	—
Italia	163,6	140.006,8	—	—	—
Checoslovaquia	3,9	1.328,3	—	—	—
Japón	—	260,3	—	—	—
Total 84.08.9037000I	168,6	142.743,1	—	—	—
Posición 84.08.9051100H					
Italia	47,5	45.435,1	—	—	—
Checoslovaquia	1,0	497,5	—	—	—
Total 84.08.9051100H	48,4	45.932,6	—	—	—
Posición 84.08.9055100D					
Italia	6,2	5.763,3	—	—	—
Total 84.08.9055100D	6,2	5.763,3	—	—	—
Posición 84.08.9099200J					
Emir. Arabes Unidos	—	—	4,9	2.097,1	—
Total 84.08.9099200J	—	—	4,9	2.097,1	—
Total 84.08	734,9	1.383.294,0	11,6	19.030,5	—
Partida 84.09					
Posición 84.09.1090090J					
R.F. Alemana	—	—	—	749,1	—
Avituall. combust.	—	—	0,4	4.587,9	—
Total 84.09.1090090J	—	—	0,4	5.337,0	—
Posición 84.09.9100085A					
Francia	—	146,5	—	—	—
Italia	3,3	10.052,3	—	—	—
Total 84.09.9100085A	3,4	10.198,8	—	—	—
Posición 84.09.9100090A					
Italia	5,0	14.896,2	—	—	—
Chile	—	—	—	159,9	—
Total 84.09.9100090A	5,0	14.896,2	—	159,9	—

PRODUCTOS	IMPORTACIONES		EXPORTACIONES		
	PAISES	Toneladas	Miles ptas.	Toneladas	Miles ptas.
Posición 84.09.9900085C					
Bélgica y Luxem.	1,5	528,7	—	—	—
R.F. Alemana	—	129,4	—	—	—
Italia	0,2	561,0	—	—	—
Reino Unido	—	114,6	—	—	—
Total 84.09.9900085C	1,7	1.333,7	—	—	—
Posición 84.09.9900090C					
Francia	4,4	63.489,6	0,3	3.774,0	—
Bélgica y Luxem.	—	242,5	—	—	—
Países Bajos	—	144,8	—	704,3	—
R.F. Alemana	40,1	223.063,0	5,9	43.754,0	—
Italia	13,0	40.161,5	31,4	105.490,3	—
Reino Unido	1,5	5.229,4	—	—	—
Dinamarca	8,3	4.655,0	48,3	13.173,3	—
Grecia	—	—	1,2	5.337,9	—
Portugal	—	—	0,3	1.716,3	—
Noruega	—	—	0,5	565,9	—
Suiza	—	68,4	0,3	105,0	—
Austria	2,2	17.937,1	—	—	—
Turquía	—	—	—	559,9	—
Checoslovaquia	—	71,2	—	—	—
Marruecos	—	—	—	675,6	—
Egipto	—	—	—	742,5	—
Estados Unidos	1,7	39.925,0	0,2	3.546,9	—
Canadá	—	56,7	0,7	6.220,5	—
Cuba	8,3	5.818,0	2,3	12.414,3	—
Antillas Neerland.	—	—	3,8	6.141,2	—
Chile	—	—	1,0	10.218,6	—
India	—	—	—	1.098,5	—
Singapur	—	657,7	0,2	598,0	—
Japón	0,7	2.874,1	—	—	—
Taiwan	—	—	—	55,3	—
Avituall. combust.	—	—	10,7	26.369,5	—
Total 84.09.9900090C	80,6	404.393,8	107,3	243.261,8	—
Total 84.09	90,7	430.822,4	107,7	248.758,7	—
Partida 84.10					
Posición 84.10.1100000D					
Francia	—	116,0	—	—	—
Total 84.10.1100000D	—	116,0	—	—	—
Posición 84.10.9090000I					
Suiza	—	600,9	—	—	—
Venezuela	—	—	—	361,7	—
Avituall. combust.	—	—	—	406,8	—
Total 84.10.9090000I	—	600,9	—	768,5	—
Total 84.10	—	717,0	—	768,5	—
Partida 84.11					
Posición 84.11.9990900J					
Grecia	—	—	—	180,0	—
Avituall. combust.	—	—	0,1	3.076,5	—
Total 84.11.9990900J	—	—	0,2	3.256,5	—
Total 84.11	—	—	0,2	3.256,5	—
Partida 84.12					
Posición 84.12.2191000J					
Italia	—	262,8	—	—	—
Total 84.12.2191000J	—	262,8	—	—	—
Posición 84.12.2199000B					
Italia	—	197,3	—	—	—
Total 84.12.2199000B	—	197,3	—	—	—
Posición 84.12.2950000A					
R.F. Alemana	3,1	1.632,4	—	—	—
Noruega	4,9	11.265,0	—	—	—
Total 84.12.2950000A	8,0	12.897,5	—	—	—
Posición 84.12.2999000D					
R.F. Alemana	0,3	3.001,5	—	—	—
Estados Unidos	—	16,0	—	—	—
Total 84.12.2999000D	0,3	3.017,5	—	—	—
Posición 84.12.9090900H					
Avituall. combust.	—	—	0,9	2.657,5	—
Total 84.12.9090900H	—	—	0,9	2.657,5	—
Total 84.12	8,5	16.375,1	0,9	2.657,5	—

II.6. COMERCIO EXTERIOR POR PRODUCTOS

SECCION 16

PRODUCTOS	IMPORTACIONES		EXPORTACIONES	
	PAISES	Toneladas	Miles ptas.	Toneladas
Partida 84.13				
Posición 84.13.1990900E				
Francia	-	858,0	-	-
Italia	-	97,0	-	-
Total 84.13.1990900E	-	955,0	-	-
Posición 84.13.2090900B				
R.F. Alemana	-	373,4	-	-
Avituall. combust.	-	-	0,1	569,3
Total 84.13.2090900B	-	373,4	0,1	569,3
Posición 84.13.3090100G				
Francia	0,6	37,7	-	-
R.F. Alemana	0,9	8.903,1	-	-
Italia	-	415,0	-	-
Austria	1,3	16.053,8	-	-
Total 84.13.3090100G	2,8	25.409,6	-	-
Posición 84.13.3090900J				
Francia	-	25,8	-	-
R.F. Alemana	-	304,1	-	-
Italia	0,3	488,2	-	-
Reino Unido	-	217,7	-	-
Estados Unidos	-	52,0	-	-
Colombia	-	-	0,2	315,0
Avituall. combust.	-	-	-	224,2
Total 84.13.3090900J	0,3	1.087,8	0,3	539,2
Posición 84.13.5030100E				
Italia	36,5	60.530,8	-	-
Total 84.13.5030100E	36,5	60.530,8	-	-
Posición 84.13.5030200C				
Italia	0,3	937,1	-	-
Total 84.13.5030200C	0,3	937,1	-	-
Posición 84.13.5050100J				
Italia	0,2	472,3	-	-
Total 84.13.5050100J	0,2	472,3	-	-
Posición 84.13.5050200H				
Italia	0,4	1.905,8	-	-
Total 84.13.5050200H	0,4	1.905,8	-	-
Posición 84.13.5079100G				
Italia	2,9	5.096,8	-	-
Total 84.13.5079100G	2,9	5.096,8	-	-
Posición 84.13.5079200E				
Reino Unido	0,1	410,2	-	-
Total 84.13.5079200E	0,1	410,2	-	-
Posición 84.13.5090100B				
Italia	0,8	4.339,2	-	-
Total 84.13.5090100B	0,8	4.339,2	-	-
Posición 84.13.6049100B				
Italia	-	8,2	-	-
Total 84.13.6049100B	-	8,2	-	-
Posición 84.13.7021000D				
Países Bajos	0,3	1.166,3	-	-
Total 84.13.7021000D	0,3	1.166,3	-	-
Posición 84.13.7029000F				
Italia	23,2	37.084,8	-	-
Total 84.13.7029000F	23,2	37.084,8	-	-
Posición 84.13.7080900C				
R.F. Alemana	-	52,0	-	-
Total 84.13.7080900C	-	52,0	-	-
Posición 84.13.7099900B				
Italia	0,7	632,9	0,4	488,0
Total 84.13.7099900B	0,7	632,9	0,4	488,0
Posición 84.13.8190300A				
R.F. Alemana	0,1	546,0	-	-
Total 84.13.8190300A	0,1	546,0	-	-
Posición 84.13.8190400I				
Italia	40,3	78.539,7	-	-
Total 84.13.8190400I	40,3	78.539,7	-	-
Posición 84.13.8190500F				
R.F. Alemana	0,4	1.613,3	-	-

PRODUCTOS	IMPORTACIONES		EXPORTACIONES	
	PAISES	Toneladas	Miles ptas.	Toneladas
Italia	0,5	1.585,3	-	-
Total 84.13.8190500F	0,9	3.198,6	-	-
Posición 84.13.8190690E				
Reino Unido	1,0	74,3	-	-
Total 84.13.8190690E	1,0	74,3	-	-
Posición 84.13.8190900H				
Francia	0,2	9.567,3	-	467,8
R.F. Alemana	1,1	5.658,9	-	-
Italia	7,7	9.956,7	-	-
Estados Unidos	-	731,0	-	-
Australia	0,1	784,7	-	-
Total 84.13.8190900H	9,2	26.698,5	-	467,8
Posición 84.13.8200000E				
Italia	0,2	441,5	-	-
Nicaragua	-	-	0,9	1.189,1
Total 84.13.8200000E	0,2	441,5	0,9	1.189,1
Posición 84.13.9190100C				
Estados Unidos	-	40,1	-	-
Total 84.13.9190100C	-	40,1	-	-
Posición 84.13.9190200A				
Francia	0,2	210,8	-	-
R.F. Alemana	0,5	16.836,8	-	-
Austria	0,4	6.890,9	-	-
Total 84.13.9190200A	1,1	23.938,5	-	-
Posición 84.13.9190990G				
Francia	0,2	1.288,3	-	-
R.F. Alemana	-	525,9	-	-
Italia	18,1	38.826,2	-	-
Reino Unido	-	685,0	-	-
Estados Unidos	-	134,8	-	-
Avituall. combust.	-	-	-	638,9
Total 84.13.9190990G	18,5	41.460,2	-	638,9
Posición 84.13.9200000C				
Francia	-	782,1	-	-
R.F. Alemana	-	300,1	-	-
Italia	0,8	1.201,3	-	-
Avituall. combust.	-	-	0,2	1.365,7
Total 84.13.9200000C	0,9	2.283,4	0,2	1.365,7
Total 84.13	140,6	317.683,1	2,0	5.257,9
Partida 84.14				
Posición 84.14.1050000J				
Portugal	-	22,5	-	-
Total 84.14.1050000J	-	22,5	-	-
Posición 84.14.1090900C				
Italia	0,2	491,9	-	-
Finlandia	0,2	451,9	-	-
Total 84.14.1090900C	0,4	943,8	-	-
Posición 84.14.2091000I				
Francia	2,3	1.529,8	-	-
R.F. Alemana	8,5	6.307,9	-	-
Portugal	0,4	422,7	-	-
Total 84.14.2091000I	11,3	8.260,5	-	-
Posición 84.14.2099000A				
Francia	-	821,1	-	-
R.F. Alemana	3,1	2.265,3	-	-
Total 84.14.2099000A	3,1	3.086,4	-	-
Posición 84.14.3099200E				
Reino Unido	-	38,7	-	-
Dinamarca	5,5	8.476,5	-	-
Total 84.14.3099200E	5,5	8.515,2	-	-
Posición 84.14.3099900J				
R.F. Alemana	-	315,3	-	-
Italia	4,0	8.832,7	-	-
Total 84.14.3099900J	4,1	9.148,0	-	-
Posición 84.14.4010000C				
Francia	0,5	685,9	-	-
Italia	6,0	7.868,8	-	-
Suecia	5,0	123,7	-	-
Total 84.14.4010000C	11,5	8.678,4	-	-
Posición 84.14.4090000F				
Francia	4,7	1.639,6	-	-

II.6. COMERCIO EXTERIOR POR PRODUCTOS

SECCION 16

PRODUCTOS	IMPORTACIONES		EXPORTACIONES		
	PAISES	Toneladas	Miles ptas.	Toneladas	Miles ptas.
R.F. Alemana	0,2	538,8	-	-	-
Checoslovaquia	5,5	2.338,7	1,0	441,7	-
Total 84.14.4090000F	10,4	4.517,1	1,0	441,7	-
Posición 84.14.5190000B					
Francia	-	48,5	-	-	-
China	45,5	16.617,6	-	-	-
Taiwan	-	82,3	-	-	-
Total 84.14.5190000B	45,6	16.748,5	-	-	-
Posición 84.14.5950000B					
Italia	0,7	677,4	-	-	-
Total 84.14.5950000B	0,7	677,4	-	-	-
Posición 84.14.5990000D					
Francia	-	38,8	-	-	-
Países Bajos	-	33,3	-	-	-
Italia	-	19,6	-	-	-
Total 84.14.5990000D	-	91,7	-	-	-
Posición 84.14.6000000J					
R.F. Alemana	-	40,1	-	-	-
Total 84.14.6000000J	-	40,1	-	-	-
Posición 84.14.8021100I					
R.F. Alemana	-	361,5	-	-	-
Suiza	0,2	1.146,5	-	-	-
Total 84.14.8021100I	0,2	1.508,0	-	-	-
Posición 84.14.8029900D					
R.F. Alemana	-	351,2	-	-	-
Noruega	2,3	5.472,5	-	-	-
Suiza	0,7	4.084,8	-	-	-
Total 84.14.8029900D	3,0	9.908,5	-	-	-
Posición 84.14.8031100G					
Gibraltar	-	-	-	25,0	-
Total 84.14.8031100G	-	-	-	25,0	-
Posición 84.14.8031300C					
Noruega	0,7	1.125,3	-	-	-
Total 84.14.8031300C	0,7	1.125,3	-	-	-
Posición 84.14.8071100H					
R.F. Alemana	1,0	2.100,6	-	-	-
Total 84.14.8071100H	1,0	2.100,6	-	-	-
Posición 84.14.8090300A					
Francia	42,9	151.232,9	38,9	72.600,0	-
Total 84.14.8090300A	42,9	151.232,9	38,9	72.600,0	-
Posición 84.14.8090400I					
Francia	-	49,4	-	-	-
Italia	0,9	1.598,5	-	-	-
Reino Unido	4,0	797,0	-	-	-
Suecia	-	114,9	-	-	-
Total 84.14.8090400I	5,0	2.559,8	-	-	-
Posición 84.14.9090200A					
Chile	-	-	-	1,0	-
Total 84.14.9090200A	-	-	-	1,0	-
Posición 84.14.9090900F					
Francia	0,3	7.725,1	4,6	69.540,0	-
R.F. Alemana	0,2	2.393,0	-	-	-
Italia	1,2	2.975,4	-	-	-
Reino Unido	6,9	14.279,9	-	-	-
Dinamarca	-	940,6	-	-	-
Suecia	0,2	587,1	-	-	-
Suiza	-	1.489,0	-	-	-
Estados Unidos	-	253,9	-	-	-
Japón	-	98,3	-	-	-
Avituall. combust.	-	-	0,6	5.939,3	-
Total 84.14.9090900F	8,7	30.742,2	5,2	75.479,3	-
Total 84.14	154,2	259.906,7	45,2	148.547,0	-
Partida 84.15					
Posición 84.15.1000000J					
Italia	19,5	31.504,8	-	-	-
Taiwan	2,6	2.634,3	-	-	-
Total 84.15.1000000J	22,1	34.139,1	-	-	-
Posición 84.15.8190000E					
Italia	311,5	442.283,6	-	-	-
Corea del Sur	166,1	101.851,9	-	-	-
Total 84.15.8190000E	477,6	544.135,5	-	-	-

PRODUCTOS	IMPORTACIONES		EXPORTACIONES		
	PAISES	Toneladas	Miles ptas.	Toneladas	Miles ptas.
Posición 84.15.8290000D					
Francia	0,8	573,3	-	-	-
Bélgica y Luxem.	-	121,6	-	-	-
R.F. Alemana	0,5	938,7	-	-	-
Italia	45,5	74.168,5	-	-	-
Corea del Sur	0,1	266,9	-	-	-
Taiwan	2,4	2.389,9	-	-	-
Total 84.15.8290000D	49,4	78.458,9	-	-	-
Posición 84.15.8390000C					
R.F. Alemana	0,4	899,7	-	-	-
Italia	7,3	11.498,9	-	-	-
Total 84.15.8390000C	7,7	12.398,5	-	-	-
Posición 84.15.9090000D					
Francia	1,0	743,6	-	-	-
R.F. Alemana	-	63,3	-	-	-
Italia	7,5	11.147,4	15,9	20.497,6	-
Reino Unido	0,2	359,5	-	-	-
Dinamarca	-	255,5	-	-	-
Estados Unidos	3,1	5.610,4	-	-	-
Total 84.15.9090000D	11,8	18.179,7	15,9	20.497,6	-
Total 84.15	568,7	687.311,8	15,9	20.497,6	-
Partida 84.17					
Posición 84.17.2090000G					
Francia	1,2	1.994,9	-	-	-
Italia	40,6	7.932,1	-	-	-
Total 84.17.2090000G	41,8	9.927,0	-	-	-
Posición 84.17.8090900E					
Reino Unido	0,2	117,4	-	-	-
Total 84.17.8090900E	0,2	117,4	-	-	-
Posición 84.17.9000900B					
Francia	0,2	4.536,3	-	-	-
Italia	3,1	1.992,0	-	-	-
Total 84.17.9000900B	3,3	6.528,3	-	-	-
Total 84.17	45,3	16.572,7	-	-	-
Partida 84.18					
Posición 84.18.1090100F					
R.F. Alemana	-	126,7	-	-	-
Yugoslavia	5,9	3.350,9	-	-	-
Marruecos	-	-	1,1	475,0	-
Total 84.18.1090100F	6,0	3.477,6	1,1	475,0	-
Posición 84.18.1090900I					
Francia	0,1	14,9	-	-	-
Yugoslavia	32,5	12.502,8	-	-	-
Total 84.18.1090900I	32,6	12.517,7	-	-	-
Posición 84.18.2110000B					
Dinamarca	0,2	109,0	-	-	-
Total 84.18.2110000B	0,2	109,0	-	-	-
Posición 84.18.2159000D					
R.F. Alemana	-	76,5	-	-	-
Total 84.18.2159000D	-	76,5	-	-	-
Posición 84.18.2191000D					
Portugal	8,1	3.861,0	-	-	-
Yugoslavia	1,5	415,0	-	-	-
Total 84.18.2191000D	9,6	4.275,9	-	-	-
Posición 84.18.2199000F					
Portugal	2,2	1.046,2	-	-	-
Total 84.18.2199000F	2,2	1.046,2	-	-	-
Posición 84.18.2900000F					
R.F. Alemana	0,1	16,9	-	-	-
Total 84.18.2900000F	0,1	16,9	-	-	-
Posición 84.18.3091100A					
Portugal	0,2	107,0	-	-	-
Yugoslavia	4,8	1.281,6	-	-	-
Total 84.18.3091100A	5,0	1.388,6	-	-	-
Posición 84.18.3091200I					
Portugal	16,6	7.972,0	-	-	-
Yugoslavia	2,0	497,6	-	-	-
Total 84.18.3091200I	18,6	8.469,6	-	-	-

II.6. COMERCIO EXTERIOR POR PRODUCTOS

SECCION 16

PRODUCTOS	IMPORTACIONES		EXPORTACIONES	
	PAISES	Toneladas	Miles ptas.	Toneladas
Posición 84.18.5011000E				
Francia	1,1	2.442,4	-	-
R.F. Alemana	1,3	1.604,1	-	-
Total 84.18.5011000E	2,4	4.046,5	-	-
Posición 84.18.5019000G				
R.F. Alemana	4,5	4.048,8	-	-
Italia	5,8	8.019,9	-	-
Corea del Sur	-	-	-	35,9
Total 84.18.5019000G	10,3	12.068,7	-	35,9
Posición 84.18.6190200B				
Francia	0,3	657,1	-	-
Italia	1,5	2.628,4	-	-
Venezuela	0,8	658,7	-	-
Total 84.18.6190200B	2,5	3.944,2	-	-
Posición 84.18.6999000I				
R.F. Alemana	2,5	4.113,1	-	-
Italia	10,3	16.683,3	-	-
Reino Unido	20,4	5.211,3	-	-
Portugal	-	-	2,6	1.600,0
Suecia	21,1	30.957,4	-	-
Total 84.18.6999000I	54,3	56.965,0	2,6	1.600,0
Posición 84.18.9100900J				
Italia	1,0	603,0	-	-
Total 84.18.9100900J	1,0	603,0	-	-
Posición 84.18.9910090J				
Francia	2,2	2.208,2	-	-
Bélgica y Luxem.	55,5	22.319,3	-	-
R.F. Alemana	4,3	3.225,5	-	-
Italia	11,2	4.959,6	-	-
Total 84.18.9910090J	73,3	32.712,6	-	-
Posición 84.18.9990090C				
R.F. Alemana	-	91,5	-	202,9
Italia	1,7	8.823,8	-	-
Yugoslavia	-	6,1	-	-
Total 84.18.9990090C	1,8	8.921,4	-	202,9
Total 84.18	220,0	150.639,5	3,8	2.313,9
Partida 84.19				
Posición 84.19.1900200C				
Portugal	0,2	98,2	-	-
Total 84.19.1900200C	0,2	98,2	-	-
Posición 84.19.1900900H				
Países Bajos	0,8	1.364,6	-	-
Total 84.19.1900900H	0,8	1.364,6	-	-
Posición 84.19.2000900E				
Italia	0,4	1.579,9	-	-
Total 84.19.2000900E	0,4	1.579,9	-	-
Posición 84.19.3200000J				
Italia	16,0	12.077,9	-	-
Total 84.19.3200000J	16,0	12.077,9	-	-
Posición 84.19.3900900D				
Italia	197,9	238.158,4	-	-
Portugal	0,4	76,7	-	-
Total 84.19.3900900D	198,3	238.235,1	-	-
Posición 84.19.4000900A				
Francia	1,2	21.745,1	-	-
Canadá	5,1	63.362,9	-	-
Total 84.19.4000900A	6,3	85.108,1	-	-
Posición 84.19.5090900I				
Francia	2,9	1.520,2	-	224,8
Bélgica y Luxem.	-	-	0,6	3.872,4
Países Bajos	1,3	4.846,9	3,8	16.341,8
R.F. Alemana	18,5	83.646,8	-	-
Italia	0,1	868,6	3,0	17.242,7
Reino Unido	-	-	5,0	26.102,4
Suecia	-	-	0,5	3.040,0
Suiza	-	-	-	534,4
Estados Unidos	-	-	0,5	1.812,7
Australia	-	-	0,2	627,9
Total 84.19.5090900I	22,8	90.882,4	13,6	69.799,0
Posición 84.19.6000000E				
Países Bajos	-	-	-	94,4
Total 84.19.6000000E	-	-	-	94,4

PRODUCTOS	IMPORTACIONES		EXPORTACIONES	
	PAISES	Toneladas	Miles ptas.	Toneladas
Posición 84.19.8199000B				
Italia	-	228,0	-	-
Total 84.19.8199000B	-	228,0	-	-
Posición 84.19.8990990E				
Francia	10,1	30.449,4	-	-
Bélgica y Luxem.	-	-	0,2	783,0
R.F. Alemana	-	1.540,9	-	-
Italia	125,3	174.750,3	-	-
Portugal	-	-	1,5	200,0
Estados Unidos	85,1	197.034,1	-	-
Japón	-	-	-	143,1
Australia	-	-	0,1	959,3
Total 84.19.8990990E	220,4	403.774,7	1,9	2.085,4
Posición 84.19.9090900A				
Francia	59,3	62.777,6	3,0	1.798,4
Bélgica y Luxem.	-	61,7	-	-
Países Bajos	-	111,6	-	50,0
R.F. Alemana	1,1	3.397,1	-	-
Italia	3,1	7.046,5	0,9	2.293,0
Reino Unido	0,5	3.432,9	0,7	5.371,3
Portugal	-	183,2	-	-
Suiza	-	-	0,2	1.346,0
Estados Unidos	-	-	2,3	11.307,2
Japón	-	-	-	10,0
Australia	-	-	-	10,0
Total 84.19.9090900A	64,1	77.010,5	7,1	22.185,9
Total 84.19	529,3	910.359,2	22,7	94.164,6
Partida 84.20				
Posición 84.20.1000000C				
Italia	18,9	29.304,7	-	-
Total 84.20.1000000C	18,9	29.304,7	-	-
Posición 84.20.9130000I				
Países Bajos	0,6	1.356,5	-	-
Italia	2,7	4.648,6	-	-
Total 84.20.9130000I	3,3	6.005,2	-	-
Posición 84.20.9190000F				
Italia	2,8	5.251,6	-	-
Total 84.20.9190000F	2,8	5.251,6	-	-
Posición 84.20.9900000G				
Italia	0,1	554,2	-	-
Total 84.20.9900000G	0,1	554,2	-	-
Total 84.20	25,1	41.115,7	-	-
Partida 84.21				
Posición 84.21.1200000J				
Reino Unido	0,6	32,5	-	-
Total 84.21.1200000J	0,6	32,5	-	-
Posición 84.21.1991900D				
Tailandia	-	-	1,3	701,5
Total 84.21.1991900D	-	-	1,3	701,5
Posición 84.21.2190000J				
Francia	1,9	3.945,3	-	-
Bélgica y Luxem.	4,0	1.881,2	-	-
R.F. Alemana	0,1	353,2	-	-
Italia	12,7	4.822,7	-	-
Reino Unido	-	236,0	-	-
Suecia	2,3	3.535,5	-	-
Marruecos	-	-	5,0	2.933,3
Total 84.21.2190000J	21,1	14.773,9	5,0	2.933,3
Posición 84.21.2200000H				
Italia	1,3	7.284,3	-	-
Camerún	-	-	-	270,2
Estados Unidos	1,1	1.123,5	-	-
Total 84.21.2200000H	2,4	8.407,8	-	270,2
Posición 84.21.2390000H				
Francia	0,7	180,5	-	-
R.F. Alemana	0,1	872,2	-	-
Italia	0,4	328,0	-	-
Reino Unido	-	41,0	-	-
Japón	-	19,2	-	-
Total 84.21.2390000H	1,3	1.440,9	-	-
Posición 84.21.2990900C				
Francia	1,8	11.753,5	-	-

II.6. COMERCIO EXTERIOR POR PRODUCTOS

SECCION 16

PRODUCTOS	IMPORTACIONES		EXPORTACIONES		
	PAISES	Toneladas	Miles ptas.	Toneladas	Miles ptas.
Italia	-	-	120,7	-	-
Suiza	-	-	430,4	-	-
Total 84.21.2990900C ..	1,9	12.304,6	-	-	-
Posición 84.21.3190000H					
Francia	-	-	0,8	473,7	-
R.F. Alemana	6,4	77.549,4	-	-	-
Italia	0,2	500,9	-	-	-
Reino Unido	-	292,7	1,5	1.867,3	-
Suecia	-	35,1	-	-	-
Total 84.21.3190000H ..	6,7	78.378,0	2,3	2.341,0	-
Posición 84.21.3930000C					
Francia	-	304,1	-	-	-
Bélgica y Luxem.	0,4	1.553,6	-	-	-
R.F. Alemana	0,2	225,7	-	-	-
Italia	4,8	9.836,3	-	-	-
Dinamarca	-	120,2	-	-	-
Total 84.21.3930000C ..	5,4	12.040,0	-	-	-
Posición 84.21.3951900H					
Francia	-	2,9	-	-	-
Total 84.21.3951900H ..	-	2,9	-	-	-
Posición 84.21.9100900E					
Francia	-	1.187,1	-	-	-
Suiza	-	211,6	-	-	-
Total 84.21.9100900E ..	-	1.398,7	-	-	-
Posición 84.21.9900292I					
Italia	-	331,9	-	-	-
Total 84.21.9900292I ..	-	331,9	-	-	-
Posición 84.21.9900999I					
Francia	0,1	2.447,0	-	-	-
Bélgica y Luxem.	-	-	0,4	1.863,6	-
Países Bajos	-	23,5	-	-	-
R.F. Alemana	0,5	3.083,9	-	-	-
Italia	0,3	1.356,0	-	-	-
Reino Unido	-	127,6	0,2	198,2	-
Total 84.21.9900999I ..	1,0	7.038,0	0,6	2.061,8	-
Total 84.21	40,4	136.149,4	9,2	8.307,7	-
Partida 84.22					
Posición 84.22.1100000J					
R.F. Alemana	-	121,0	-	-	-
Total 84.22.1100000J ..	-	121,0	-	-	-
Posición 84.22.1900000B					
Reino Unido	-	-	-	94,0	-
Total 84.22.1900000B ..	-	-	-	94,0	-
Posición 84.22.3000100E					
Suecia	25,3	210.071,5	-	-	-
Camerún	-	-	1,5	55,5	-
Total 84.22.3000100E ..	25,3	210.071,5	1,5	55,5	-
Posición 84.22.3000600D					
Países Bajos	2,7	14.681,6	-	-	-
Italia	13,0	14.639,5	-	-	-
Portugal	-	-	0,7	695,4	-
Suecia	3,3	27.578,8	-	-	-
Total 84.22.3000600D ..	19,0	56.900,0	0,7	695,4	-
Posición 84.22.3000900H					
R.F. Alemana	1,1	5.904,9	-	-	-
Italia	35,2	12.972,5	6,7	2.757,1	-
Reino Unido	19,7	36.822,4	-	-	-
Portugal	6,2	2.041,1	-	-	-
Estados Unidos	4,8	9.392,6	-	-	-
Total 84.22.3000900H ..	67,0	67.133,5	6,7	2.757,1	-
Posición 84.22.4000100C					
R.F. Alemana	2,0	12.880,9	-	-	-
Italia	5,9	66.969,3	-	-	-
Total 84.22.4000100C ..	7,9	79.850,2	-	-	-
Posición 84.22.4000200A					
Italia	2,5	13.230,0	-	-	-
Japón	4,2	46.767,9	-	-	-
Total 84.22.4000200A ..	6,8	59.997,9	-	-	-
Posición 84.22.4000900F					
Francia	5,0	20.831,5	2,5	400,0	-
Italia	4,3	7.905,5	1,3	10.391,0	-
Total 84.22.4000900F ..	9,4	28.737,0	3,8	10.791,0	-

PRODUCTOS	IMPORTACIONES		EXPORTACIONES		
	PAISES	Toneladas	Miles ptas.	Toneladas	Miles ptas.
Posición 84.22.9000000D					
Francia	0,1	227,1	-	-	-
Países Bajos	-	179,4	-	1.560,5	-
R.F. Alemana	-	2.426,3	-	-	-
Italia	0,1	1.672,1	0,1	942,7	-
Reino Unido	-	359,0	-	-	-
Suecia	-	65,0	-	-	-
Suiza	-	229,1	-	-	-
Argelia	-	-	2,0	2.510,0	-
Estados Unidos	2,1	1.758,1	-	-	-
Chile	-	-	-	98,2	-
Total 84.22.9000000D ..	2,5	6.916,0	2,2	5.111,4	-
Total 84.22	137,8	509.727,0	15,0	19.504,5	-
Partida 84.23					
Posición 84.23.3000000F					
Reino Unido	1,2	10.258,8	-	-	-
Japón	0,7	9.491,8	-	-	-
Total 84.23.3000000F ..	1,9	19.750,7	-	-	-
Posición 84.23.8150010B					
Reino Unido	0,3	955,8	-	-	-
Total 84.23.8150010B ..	0,3	955,8	-	-	-
Total 84.23	2,2	20.706,5	-	-	-
Partida 84.24					
Posición 84.24.1090000J					
Irlanda	-	-	30,6	14.012,2	-
Portugal	-	-	87,3	34.121,8	-
Noruega	0,2	1.165,7	-	-	-
Suiza	-	-	4,5	1.823,0	-
Andorra	-	-	4,4	1.791,0	-
Yugoslavia	0,6	756,4	-	-	-
Marruecos	-	-	17,8	4.678,3	-
Egipto	-	-	16,6	4.298,6	-
Sudán	-	-	10,8	2.447,6	-
Tanzania	-	-	11,8	4.529,2	-
Estados Unidos	2,7	4.851,8	-	-	-
Chipre	-	-	5,9	3.135,6	-
Arabia Saudita	-	-	85,5	22.334,5	-
Emir. Arabes Unidos ..	-	-	93,0	33.852,5	-
Total 84.24.1090000J ..	3,6	6.773,9	368,2	127.024,3	-
Posición 84.24.2090000H					
Italia	3,1	6.989,5	-	-	-
Estados Unidos	0,1	13,1	-	-	-
Total 84.24.2090000H ..	3,2	7.002,6	-	-	-
Posición 84.24.3090000F					
Italia	0,1	1.049,8	-	-	-
Suiza	-	264,4	-	-	-
Total 84.24.3090000F ..	0,1	1.314,3	-	-	-
Posición 84.24.8110000A					
Francia	-	-	0,6	652,2	-
Portugal	-	-	117,2	49.851,7	-
Marruecos	-	-	0,7	2.800,1	-
Túnez	-	-	1,8	6.147,6	-
México	-	-	0,9	950,0	-
Total 84.24.8110000A ..	-	-	121,3	60.401,6	-
Posición 84.24.8131000F					
Avituall. combust.	-	-	0,3	200,0	-
Total 84.24.8131000F ..	-	-	0,3	200,0	-
Posición 84.24.8191000C					
Francia	1,8	1.352,4	-	-	-
Portugal	-	-	0,3	193,0	-
Total 84.24.8191000C ..	1,8	1.352,4	0,3	193,0	-
Posición 84.24.8199000E					
Francia	0,8	146,2	-	-	-
Italia	0,5	712,6	-	-	-
Reino Unido	0,7	5.659,8	-	-	-
Portugal	-	-	1,0	1.125,0	-
Suiza	4,1	20.711,6	-	-	-
Total 84.24.8199000E ..	6,2	27.230,2	1,0	1.125,0	-
Posición 84.24.8910000C					
Italia	0,2	130,2	-	-	-
Total 84.24.8910000C ..	0,2	130,2	-	-	-

II.6. COMERCIO EXTERIOR POR PRODUCTOS

SECCION 16

PRODUCTOS	IMPORTACIONES		EXPORTACIONES	
	PAISES	Toneladas	Miles ptas.	Toneladas
Posición 84.24.8931000H				
Italia	2,7	1.099,7	-	-
Total 84.24.8931000H ..	2,7	1.099,7	-	-
Posición 84.24.8990000F				
Francia	0,1	437,1	-	-
Italia	5,2	7.566,4	-	-
Reino Unido	2,5	3.704,8	-	-
Suiza	8,3	57.086,5	-	-
Total 84.24.8990000F ..	16,1	68.794,8	-	-
Posición 84.24.9000010A				
Irlanda	-	-	1,3	304,5
Portugal	-	-	1,0	111,9
Marruecos	-	-	0,6	3.036,8
Total 84.24.9000010A ..	-	-	2,9	3.453,1
Posición 84.24.9000090C				
Italia	1,7	2.355,4	-	7,0
Grecia	10,7	3.785,4	-	-
Portugal	0,3	161,0	2,1	1.885,7
Andorra	-	-	-	13,6
Marruecos	-	-	36,9	19.251,8
Túnez	-	-	5,9	8.601,5
Israel	-	174,5	-	-
Emir. Arabes Unidos ..	-	-	-	10,8
Total 84.24.9000090C ..	12,8	6.476,3	44,9	29.770,5
Total 84.24	46,5	120.174,3	538,8	222.167,5
Partida 84.25				
Posición 84.25.1190000H				
Italia	0,7	552,9	-	-
Total 84.25.1190000H ..	0,7	552,9	-	-
Posición 84.25.3190000D				
Reino Unido	8,0	7.694,7	-	-
Noruega	29,2	57.281,2	-	-
Total 84.25.3190000D ..	37,2	64.975,9	-	-
Posición 84.25.3999000G				
Estados Unidos	1,0	3.484,1	-	-
Total 84.25.3999000G ..	1,0	3.484,1	-	-
Posición 84.25.4290000A				
R.F. Alemana	0,2	20,3	-	-
Suecia	-	55,9	-	-
Total 84.25.4290000A ..	0,2	76,2	-	-
Posición 84.25.4990000D				
Portugal	4,0	2.231,5	-	-
Total 84.25.4990000D ..	4,0	2.231,5	-	-
Total 84.25	43,0	71.320,7	-	-
Partida 84.26				
Posición 84.26.2000000E				
Francia	130,8	35.972,3	-	-
R.F. Alemana	103,1	2.930,0	-	-
Italia	107,1	23.515,3	-	-
Noruega	11,2	14.305,0	-	-
Total 84.26.2000000E ..	352,1	76.722,6	-	-
Posición 84.26.4100900A				
Países Bajos	24,0	7.252,4	-	-
R.F. Alemana	275,6	23.062,3	-	-
Austria	20,0	1.369,0	-	-
Total 84.26.4100900A ..	319,6	31.683,8	-	-
Posición 84.26.9110000G				
Países Bajos	2,8	459,2	-	-
R.F. Alemana	1,0	57,1	-	-
Italia	31,2	27.507,2	-	-
Total 84.26.9110000G ..	35,0	28.023,5	-	-
Posición 84.26.9190000J				
Italia	1,5	1.217,0	-	-
Total 84.26.9190000J ..	1,5	1.217,0	-	-
Posición 84.26.9990900C				
Portugal	-	-	2,8	2.846,5
Total 84.26.9990900C ..	-	-	2,8	2.846,5
Total 84.26	708,2	137.646,9	2,8	2.846,5

PRODUCTOS	IMPORTACIONES		EXPORTACIONES	
	PAISES	Toneladas	Miles ptas.	Toneladas
Partida 84.27				
Posición 84.27.1010000D				
R.F. Alemana	2,5	3.990,9	-	-
Reino Unido	47,7	10.701,0	-	-
Suecia	4,7	4.700,4	-	-
Japón	4,2	3.435,3	-	-
Total 84.27.1010000D ..	59,2	22.827,7	-	-
Posición 84.27.1090000G				
Suecia	2,5	3.235,1	-	-
Total 84.27.1090000G ..	2,5	3.235,1	-	-
Posición 84.27.2019000C				
Francia	24,2	4.291,2	-	-
Bélgica y Luxem.	30,0	7.022,7	-	-
Países Bajos	8,0	1.139,7	-	-
R.F. Alemana	8,2	169,7	-	-
Italia	3,8	2.160,3	-	-
Reino Unido	99,9	17.975,9	-	-
Gibraltar	9,4	273,9	-	-
Marruecos	-	-	2,0	850,0
Japón	29,7	14.919,6	-	-
Total 84.27.2019000C ..	213,1	47.953,0	2,0	850,0
Posición 84.27.2090000E				
Japón	17,7	7.882,9	-	-
Total 84.27.2090000E ..	17,7	7.882,9	-	-
Posición 84.27.9000900J				
Francia	-	10,1	-	-
Italia	28,2	14.063,3	-	-
Total 84.27.9000900J ..	28,3	14.073,4	-	-
Total 84.27	320,8	95.972,1	2,0	850,0
Partida 84.28				
Posición 84.28.2030000G				
Francia	4,0	118,4	-	-
Total 84.28.2030000G ..	4,0	118,4	-	-
Posición 84.28.2099000E				
Portugal	-	-	0,8	6.805,0
Suecia	1,2	93,8	-	-
Total 84.28.2099000E ..	1,2	93,8	0,8	6.805,0
Posición 84.28.3200000I				
R.F. Alemana	2,9	3.143,3	-	-
Total 84.28.3200000I ..	2,9	3.143,3	-	-
Posición 84.28.3390900J				
R.F. Alemana	-	2.604,7	-	-
Italia	6,7	8.515,1	-	-
Reino Unido	7,0	5.749,1	-	-
Suecia	0,6	4.957,5	-	-
Suiza	2,3	10.202,1	-	-
Marruecos	-	-	0,6	976,0
Total 84.28.3390900J ..	16,7	32.028,5	0,6	976,0
Posición 84.28.3991900C				
Italia	6,9	9.008,3	-	-
Noruega	0,9	2.709,5	-	-
Total 84.28.3991900C ..	7,8	11.717,8	-	-
Posición 84.28.3999900E				
Francia	0,8	6.989,3	-	-
R.F. Alemana	8,8	864,0	-	-
Italia	0,3	904,3	-	-
Suecia	5,3	17.576,9	-	-
Total 84.28.3999900E ..	15,1	26.334,5	-	-
Posición 84.28.4000000I				
Suecia	0,1	1.107,2	-	-
Total 84.28.4000000I ..	0,1	1.107,2	-	-
Posición 84.28.9099900B				
Italia	21,4	26.921,9	-	-
Reino Unido	2,3	3.051,7	-	-
Total 84.28.9099900B ..	23,7	29.973,6	-	-
Total 84.28	71,6	104.517,2	1,4	7.781,0
Partida 84.29				
Posición 84.29.1100000C				
Francia	13,8	3.617,3	-	-
R.F. Alemana	14,0	3.202,0	-	-

II.6. COMERCIO EXTERIOR POR PRODUCTOS

SECCION 16

PRODUCTOS	IMPORTACIONES		EXPORTACIONES		
	PAISES	Toneladas	Miles ptas.	Toneladas	Miles ptas.
Italia		57,6	9.247,4	-	-
Reino Unido		113,8	15.543,3	-	-
Noruega		56,0	21.835,0	-	-
Japón		55,4	12.181,5	-	-
Total 84.29.1100000C ..		310,6	65.626,4	-	-
Posición 84.29.2000000B					
R.F. Alemana		14,2	11.282,5	-	-
Total 84.29.2000000B ..		14,2	11.282,5	-	-
Posición 84.29.4010000F					
R.F. Alemana		1,3	374,1	-	-
Italia		2,7	900,0	-	-
Suecia		15,8	2.288,0	-	-
Total 84.29.4010000F ..		19,8	3.562,1	-	-
Posición 84.29.5190000E					
Francia		148,2	30.743,7	-	-
R.F. Alemana		185,2	41.934,0	-	-
Italia		8,9	3.601,3	-	-
Estados Unidos		13,2	13.921,6	-	-
Total 84.29.5190000E ..		355,5	90.200,6	-	-
Posición 84.29.5200010B					
R.F. Alemana		36,0	4.071,9	-	-
Total 84.29.5200010B ..		36,0	4.071,9	-	-
Posición 84.29.5200090D					
Italia		0,6	438,2	-	-
Estados Unidos		4,7	5.365,7	-	-
Total 84.29.5200090D ..		5,2	5.804,0	-	-
Posición 84.29.5900000F					
Francia		32,7	9.299,3	-	-
R.F. Alemana		30,6	5.115,2	-	-
Italia		141,0	95.480,8	-	-
Estados Unidos		133,2	61.327,5	-	-
Total 84.29.5900000F ..		337,5	171.222,9	-	-
Total 84.29		1.078,7	351.770,3	-	-
Partida 84.30					
Posición 84.30.3100000F					
R.F. Alemana		7,9	14.590,3	-	-
Italia		17,1	30.310,0	-	-
Total 84.30.3100000F ..		25,0	44.900,3	-	-
Posición 84.30.4100000D					
R.F. Alemana		9,9	12.933,9	-	-
Total 84.30.4100000D ..		9,9	12.933,9	-	-
Posición 84.30.4900000F					
Italia		1,9	3.439,6	-	-
Total 84.30.4900000F ..		1,9	3.439,6	-	-
Posición 84.30.5000000B					
Francia		110,7	31.684,8	-	-
Países Bajos		17,3	2.640,0	-	-
R.F. Alemana		79,1	21.142,3	-	-
Total 84.30.5000000B ..		207,1	55.467,0	-	-
Posición 84.30.6900000A					
Italia		2,0	3.157,0	-	-
Total 84.30.6900000A ..		2,0	3.157,0	-	-
Total 84.30		246,0	119.897,9	-	-
Partida 84.31					
Posición 84.31.1000090A					
Italia		-	69,5	-	-
Estados Unidos		0,5	3.230,9	-	-
Total 84.31.1000090A ..		0,6	3.300,5	-	-
Posición 84.31.2000100F					
Francia		0,3	40,3	-	-
Suecia		1,5	2.319,1	-	-
Japón		-	107,8	-	-
Total 84.31.2000100F ..		1,8	2.467,2	-	-
Posición 84.31.2000900I					
Bélgica y Luxem.		-	9,9	-	-
Italia		0,2	683,6	-	-
Total 84.31.2000900I ..		0,2	693,6	-	-

PRODUCTOS	IMPORTACIONES		EXPORTACIONES		
	PAISES	Toneladas	Miles ptas.	Toneladas	Miles ptas.
Posición 84.31.3990010G					
Dinamarca		-	183,8	-	-
Total 84.31.3990010G ..		-	183,8	-	-
Posición 84.31.3990090I					
Países Bajos		-	147,4	-	-
Italia		0,8	703,8	-	-
Reino Unido		0,6	1.143,9	-	-
Portugal		-	56,3	-	-
Suecia		-	931,2	-	-
Total 84.31.3990090I ..		1,5	2.982,6	-	-
Posición 84.31.4100100A					
Italia		0,1	83,7	-	-
Portugal		34,0	9.216,3	-	-
Total 84.31.4100100A ..		34,1	9.300,0	-	-
Posición 84.31.4100200I					
Francia		1,6	869,1	-	-
Bélgica y Luxem.		5,6	4.830,7	-	-
R.F. Alemana		1,5	2.205,9	-	-
Estados Unidos		15,2	12.278,0	-	-
Total 84.31.4100200I ..		23,8	20.183,7	-	-
Posición 84.31.4920190J					
Países Bajos		4,0	459,2	-	-
R.F. Alemana		1,3	64,4	-	-
Total 84.31.4920190J ..		5,3	523,5	-	-
Posición 84.31.4920290H					
Italia		4,3	1.289,5	-	-
Suecia		0,1	177,9	-	-
Total 84.31.4920290H ..		4,5	1.467,5	-	-
Posición 84.31.4980110E					
Italia		-	80,2	-	-
Total 84.31.4980110E ..		-	80,2	-	-
Posición 84.31.4980190G					
Francia		29,0	811,6	-	-
Italia		-	7,3	-	-
Reino Unido		-	168,9	-	-
Portugal		7,6	2.494,1	-	-
Total 84.31.4980190G ..		36,7	3.482,0	-	-
Posición 84.31.4980290E					
Francia		0,4	713,0	-	-
Países Bajos		1,0	100,4	-	-
R.F. Alemana		0,6	1.067,1	-	-
Italia		23,8	52.423,7	-	-
Portugal		7,6	2.995,3	-	-
Total 84.31.4980290E ..		33,4	57.299,6	-	-
Total 84.31		141,8	101.964,1	-	-
Partida 84.32					
Posición 84.32.1090000J					
Francia		0,6	53,7	-	-
Reino Unido		0,5	68,8	-	-
Portugal		-	-	1,2	963,7
Checoslovaquia		0,5	182,4	-	-
Total 84.32.1090000J ..		1,6	305,0	1,2	963,7
Posición 84.32.2910000F					
Francia		-	-	22,6	14.611,1
Portugal		-	-	0,6	470,7
Checoslovaquia		0,7	364,1	-	-
Total 84.32.2910000F ..		0,7	364,1	23,1	15.081,9
Posición 84.32.2990000I					
Francia		2,0	488,7	-	-
Reino Unido		4,5	618,4	-	-
Total 84.32.2990000I ..		6,5	1.107,1	-	-
Posición 84.32.8000000D					
Francia		2,0	155,5	-	5,0
Italia		1,6	2.294,2	-	-
Reino Unido		0,9	102,1	-	-
Portugal		-	-	0,9	696,2
Rep. Dominicana		-	-	0,7	387,0
Total 84.32.8000000D ..		4,5	2.551,9	1,6	1.088,2
Posición 84.32.9010000J					
Francia		0,2	11,1	-	-
Total 84.32.9010000J ..		0,2	11,1	-	-

II.6. COMERCIO EXTERIOR POR PRODUCTOS

SECCION 16

PRODUCTOS PAISES	IMPORTACIONES		EXPORTACIONES	
	Toneladas	Miles ptas.	Toneladas	Miles ptas.
Posición 84.32.9099000D				
Francia	-	-	3,0	1.708,2
Italia	1,4	765,8	-	-
Portugal	-	-	0,5	457,9
Rep. Dominicana	-	-	-	20,0
Total 84.32.9099000D ..	1,4	765,8	3,5	2.186,1
Total 84.32	14,8	5.104,9	29,4	19.319,9
Partida 84.33				
Posición 84.33.4010000J				
Francia	7,7	1.212,4	-	-
Japón	-	-	4,0	2.520,0
Total 84.33.4010000J ..	7,7	1.212,4	4,0	2.520,0
Posición 84.33.5100100F				
Francia	3,2	265,0	-	-
R.F. Alemana	56,6	31.166,9	-	-
Total 84.33.5100100F ..	59,7	31.431,9	-	-
Posición 84.33.6090000H				
Francia	6,8	13.377,8	-	-
Total 84.33.6090000H ..	6,8	13.377,8	-	-
Posición 84.33.9000000A				
Estados Unidos	-	106,3	-	-
Total 84.33.9000000A ..	-	106,3	-	-
Total 84.33	74,3	46.128,4	4,0	2.520,0
Partida 84.34				
Posición 84.34.2000000E				
Francia	-	285,9	-	-
Italia	0,2	596,0	-	-
Total 84.34.2000000E ..	0,2	881,9	-	-
Total 84.34	0,2	881,9	-	-
Partida 84.35				
Posición 84.35.1090000G				
Francia	0,7	1.689,5	-	-
Estados Unidos	-	-	1,0	100,0
Total 84.35.1090000G ..	0,7	1.689,5	1,0	100,0
Posición 84.35.9000000I				
Francia	-	430,3	-	-
Italia	-	107,8	-	-
Total 84.35.9000000I ..	-	538,1	-	-
Total 84.35	0,7	2.227,6	1,0	100,0
Partida 84.36				
Posición 84.36.1090900G				
R.F. Alemana	9,0	10.303,1	-	-
Total 84.36.1090900G ..	9,0	10.303,1	-	-
Posición 84.36.2900100B				
Países Bajos	0,3	126,0	-	-
Italia	-	-	1,2	1.440,0
Portugal	-	-	14,0	3.481,9
Total 84.36.2900100B ..	0,3	126,0	15,2	4.921,9
Posición 84.36.2900900E				
Portugal	-	-	8,0	1.651,2
Total 84.36.2900900E ..	-	-	8,0	1.651,2
Posición 84.36.8000000J				
Francia	0,7	175,9	-	-
R.F. Alemana	0,2	650,7	-	-
Italia	-	-	0,1	71,2
Portugal	-	-	19,6	6.779,6
Total 84.36.8000000J ..	0,9	826,6	19,7	6.850,8
Posición 84.36.9900000I				
Portugal	-	-	0,2	486,2
Chile	-	-	0,1	35,0
Total 84.36.9900000I ..	-	-	0,4	521,2
Total 84.36	10,2	11.255,8	43,2	13.945,1
Partida 84.37				
Posición 84.37.8000000I				
R.F. Alemana	-	163,3	-	-

PRODUCTOS PAISES	IMPORTACIONES		EXPORTACIONES	
	Toneladas	Miles ptas.	Toneladas	Miles ptas.
Italia	-	-	1,3	1.000,0
Marruecos	-	-	1,4	3.034,7
Venezuela	-	-	1,5	160,4
Total 84.37.8000000I ..	-	163,3	4,2	4.195,1
Posición 84.37.9000000G				
R.F. Alemana	0,5	272,6	-	-
Portugal	-	-	19,9	7.310,4
Total 84.37.9000000G ..	0,5	272,6	19,9	7.310,4
Total 84.37	0,6	435,9	24,1	11.505,5
Partida 84.38				
Posición 84.38.1010000A				
Francia	-	147,8	-	-
R.F. Alemana	6,9	22.425,4	-	-
Italia	10,4	22.901,7	-	-
Total 84.38.1010000A ..	17,3	45.474,9	-	-
Posición 84.38.2000000A				
Países Bajos	4,0	15.122,2	-	-
R.F. Alemana	11,5	20.375,9	-	-
Italia	0,2	280,0	-	-
Estados Unidos	1,1	3.172,4	-	-
Total 84.38.2000000A ..	16,8	38.950,5	-	-
Posición 84.38.5000000D				
Italia	47,1	53.748,7	-	-
Dinamarca	9,5	15.210,7	-	-
Canadá	1,5	20.258,7	-	-
Total 84.38.5000000D ..	58,1	89.218,1	-	-
Posición 84.38.6000000B				
Francia	0,4	6.568,6	-	-
Bélgica y Luxem.	0,3	1.956,0	-	-
Italia	25,6	66.508,8	35,6	56.290,0
Dinamarca	1,5	3.200,7	-	-
Portugal	-	-	3,1	4.699,0
Marruecos	-	-	81,4	127.547,6
Egipto	-	-	2,8	7.653,8
Estados Unidos	0,4	2.690,2	-	-
Rep. Dominicana	-	-	10,0	1.300,0
Chile	-	-	2,2	4.423,8
Argentina	-	-	2,9	3.652,5
Total 84.38.6000000B ..	28,1	80.924,3	137,8	205.566,7
Posición 84.38.8099000J				
Francia	-	-	0,2	861,0
Argelia	-	-	48,3	214.086,7
Egipto	-	-	3,5	17.072,2
Total 84.38.8099000J ..	-	-	51,9	232.019,9
Posición 84.38.9000000F				
Bélgica y Luxem.	7,2	2.701,2	-	-
Países Bajos	3,8	1.028,2	-	-
R.F. Alemana	19,1	6.570,8	-	72,1
Italia	1,8	4.646,4	-	-
Grecia	-	-	-	396,4
Portugal	0,1	41,9	-	-
Argelia	-	-	1,1	689,0
Túnez	-	-	2,5	3.868,9
Egipto	-	-	0,2	1.632,4
Estados Unidos	-	1.023,8	-	-
Perz	-	-	0,8	1.118,0
Chile	-	-	0,1	555,4
Australia	-	171,2	-	-
Total 84.38.9000000F ..	32,1	16.183,5	4,9	8.332,2
Total 84.38	152,3	270.751,3	194,6	445.918,9
Partida 84.39				
Posición 84.39.2000900A				
Portugal	9,4	2.530,0	-	-
Total 84.39.2000900A ..	9,4	2.530,0	-	-
Posición 84.39.9990990I				
Países Bajos	0,8	1.184,7	-	-
R.F. Alemana	-	66,8	-	-
Italia	-	1.011,0	-	-
Estados Unidos	-	236,5	-	-
Total 84.39.9990990I ..	0,8	2.499,0	-	-
Total 84.39	10,2	5.029,0	-	-

II.6. COMERCIO EXTERIOR POR PRODUCTOS

SECCION 16

PRODUCTOS	IMPORTACIONES		EXPORTACIONES	
	PAISES	Toneladas	Miles ptas.	Toneladas
Partida 84.40				
Posición 84.40.1090200F				
Portugal	3,7	1.535,0	-	-
Total 84.40.1090200F	3,7	1.535,0	-	-
Total 84.40				
3,7 1.535,0 - -				
Partida 84.41				
Posición 84.41.1020100B				
Portugal	-	-	0,2	203,3
Total 84.41.1020100B	-	-	0,2	203,3
Posición 84.41.1020900E				
Francia	-	-	0,2	348,8
Total 84.41.1020900E	-	-	0,2	348,8
Posición 84.41.1090900J				
R.F. Alemana	7,5	2.659,0	-	-
Total 84.41.1090900J	7,5	2.659,0	-	-
Posición 84.41.2000100D				
Reino Unido	10,0	12.247,3	-	-
Total 84.41.2000100D	10,0	12.247,3	-	-
Posición 84.41.8000900D				
Italia	46,0	86.949,6	-	-
Suecia	-	313,3	-	-
Total 84.41.8000900D	46,0	87.262,9	-	-
Posición 84.41.9090000B				
R.F. Alemana	-	11,2	-	-
Total 84.41.9090000B	-	11,2	-	-
Total 84.41				
63,5 102.180,3 0,4 552,0				
Partida 84.42				
Posición 84.42.1000000G				
Bélgica y Luxem.	2,9	49.160,6	-	-
Total 84.42.1000000G	2,9	49.160,6	-	-
Posición 84.42.3000900D				
Egipto	-	-	-	1.571,8
Estados Unidos	-	169,0	-	-
Total 84.42.3000900D	-	169,0	-	1.571,8
Posición 84.42.4000100I				
Bélgica y Luxem.	0,6	9.257,2	-	-
Total 84.42.4000100I	0,6	9.257,2	-	-
Posición 84.42.4000900B				
Bélgica y Luxem.	-	1.065,8	0,1	3.340,5
Total 84.42.4000900B	-	1.065,8	0,1	3.340,5
Posición 84.42.5099400B				
Italia	-	695,5	-	-
Total 84.42.5099400B	-	695,5	-	-
Posición 84.42.5099900A				
Suiza	-	-	-	2.044,7
México	-	-	0,2	542,9
Total 84.42.5099900A	-	-	0,2	2.587,6
Total 84.42				
3,7 60.348,2 0,3 7.499,8				
Partida 84.43				
Posición 84.43.1100100C				
Reino Unido	1,5	4.972,9	-	-
Total 84.43.1100100C	1,5	4.972,9	-	-
Posición 84.43.1919100D				
R.F. Alemana	3,1	4.665,5	-	-
Total 84.43.1919100D	3,1	4.665,5	-	-
Posición 84.43.2900100C				
Bélgica y Luxem.	0,3	1.059,1	-	-
Total 84.43.2900100C	0,3	1.059,1	-	-
Posición 84.43.2900300I				
R.F. Alemana	8,2	5.604,8	-	-
Total 84.43.2900300I	8,2	5.604,8	-	-
Posición 84.43.3000200H				
Italia	8,0	7.187,4	-	-
Total 84.43.3000200H	8,0	7.187,4	-	-

PRODUCTOS	IMPORTACIONES		EXPORTACIONES	
	PAISES	Toneladas	Miles ptas.	Toneladas
Posición 84.43.3000300F				
Italia	17,9	20.008,2	-	-
Total 84.43.3000300F	17,9	20.008,2	-	-
Posición 84.43.5019100D				
Portugal	-	-	2,8	2.700,0
Total 84.43.5019100D	-	-	2,8	2.700,0
Posición 84.43.5090600E				
Italia	1,9	5.822,5	-	-
Suecia	-	1.860,6	-	-
Total 84.43.5090600E	1,9	7.683,1	-	-
Posición 84.43.6000200A				
Estados Unidos	-	-	2,8	3.900,0
Total 84.43.6000200A	-	-	2,8	3.900,0
Posición 84.43.9010900H				
Italia	-	233,5	-	-
Suecia	-	303,7	-	-
Japón	-	132,9	-	-
Total 84.43.9010900H	-	670,1	-	-
Posición 84.43.9090100H				
Francia	-	158,4	-	-
Total 84.43.9090100H	-	158,4	-	-
Posición 84.43.9090900A				
Francia	-	205,6	-	-
Bélgica y Luxem.	-	166,2	-	-
Italia	0,2	1.576,1	-	-
Dinamarca	-	5.418,2	-	-
Suecia	-	1.477,0	-	-
Total 84.43.9090900A	0,3	8.843,2	-	-
Total 84.43				
41,2 60.852,8 5,6 6.600,0				
Partida 84.45				
Posición 84.45.1900900F				
Turquía	4,1	2.090,2	-	-
Total 84.45.1900900F	4,1	2.090,2	-	-
Posición 84.45.4000000H				
Francia	-	-	-	20,0
R.F. Alemana	0,1	1.736,3	-	-
Total 84.45.4000000H	0,1	1.736,3	-	20,0
Total 84.45				
4,2 3.826,5 - 20,0				
Partida 84.46				
Posición 84.46.2100000J				
R.F. Alemana	5,9	13.020,7	-	-
Total 84.46.2100000J	5,9	13.020,7	-	-
Total 84.46				
5,9 13.020,7 - -				
Partida 84.48				
Posición 84.48.3900000H				
Suecia	-	94,3	-	-
Total 84.48.3900000H	-	94,3	-	-
Posición 84.48.4900000F				
Suecia	0,2	748,8	-	-
Total 84.48.4900000F	0,2	748,8	-	-
Posición 84.48.5900000C				
Italia	-	-	2,5	467,6
Total 84.48.5900000C	-	-	2,5	467,6
Total 84.48				
0,2 843,0 2,5 467,6				
Partida 84.50				
Posición 84.50.1110000C				
Francia	-	70,8	-	-
R.F. Alemana	-	141,7	-	-
Yugoslavia	11,8	2.669,2	-	-
Total 84.50.1110000C	12,0	2.881,7	-	-
Posición 84.50.1190000F				
R.F. Alemana	-	22,8	-	-
Reino Unido	1,8	118,9	-	-
Total 84.50.1190000F	1,9	141,7	-	-
Total 84.50				
13,8 3.023,4 - -				

II.6. COMERCIO EXTERIOR POR PRODUCTOS

SECCION 16

PRODUCTOS	IMPORTACIONES		EXPORTACIONES	
	PAISES	Toneladas	Miles ptas.	Toneladas
Partida 84.51				
Posición 84.51.2110000J				
R.F. Alemana	-	100,3	-	-
Total 84.51.2110000J	-	100,3	-	-
Posición 84.51.4000000I				
Italia	0,6	642,8	-	-
Total 84.51.4000000I	0,6	642,8	-	-
Posición 84.51.5000000F				
Francia	8,8	28.262,1	-	-
Total 84.51.5000000F	8,8	28.262,1	-	-
Posición 84.51.8090000A				
Estados Unidos	0,4	1.192,6	-	-
Total 84.51.8090000A	0,4	1.192,6	-	-
Posición 84.51.9000000H				
Francia	0,8	1.530,0	-	-
Italia	-	-	0,4	2.391,6
Total 84.51.9000000H	0,8	1.530,0	0,4	2.391,6
Total 84.51	10,6	31.727,9	0,4	2.391,6
Partida 84.52				
Posición 84.52.1090000E				
Marruecos	-	-	3,5	3.747,0
Total 84.52.1090000E	-	-	3,5	3.747,0
Posición 84.52.2900200I				
Países Bajos	7,7	10.715,1	-	-
R.F. Alemana	0,1	893,9	-	-
Total 84.52.2900200I	7,8	11.609,0	-	-
Posición 84.52.2900900D				
Francia	0,1	34,7	-	-
Reino Unido	0,2	1.687,8	-	-
Total 84.52.2900900D	0,3	1.722,5	-	-
Posición 84.52.9000000G				
Francia	-	57,5	-	-
R.F. Alemana	-	265,7	-	-
Total 84.52.9000000G	0,1	323,2	-	-
Total 84.52	8,3	13.654,8	3,5	3.747,0
Partida 84.53				
Posición 84.53.1000000C				
Francia	17,2	37.572,0	63,9	43.027,5
R.F. Alemana	-	-	29,1	16.532,2
Italia	115,1	117.860,9	41,5	6.789,5
Grecia	-	-	5,8	5.177,0
Austria	-	-	23,2	12.990,0
Unión Soviética	-	-	59,5	40.335,8
Marruecos	-	-	10,1	5.739,7
Argelia	-	-	113,6	78.835,7
Túnez	-	-	4,4	2.763,5
Nigeria	-	-	46,6	25.660,0
Etiopía	-	-	52,9	34.772,4
Kenia	-	-	114,6	54.489,0
Tanzania	-	-	8,9	5.641,0
Rep. Sudafricana	-	-	47,5	26.093,2
Estados Unidos	-	-	35,7	24.966,4
México	-	-	247,9	120.536,7
Panamá	-	-	8,8	5.614,0
Brasil	-	-	34,9	16.647,9
Pakistán	-	-	34,5	27.998,0
Total 84.53.1000000C	132,3	155.432,8	983,4	554.609,5
Posición 84.53.2000000A				
Francia	-	-	1,0	2.949,7
Chile	-	-	-	156,8
Total 84.53.2000000A	-	-	1,0	3.106,5
Posición 84.53.8000000H				
Francia	0,1	34,2	-	20,0
Total 84.53.8000000H	0,1	34,2	-	20,0
Posición 84.53.9000000F				
Francia	0,9	1.077,7	7,7	6.190,2
Bélgica y Luxem.	-	-	0,2	158,0
R.F. Alemana	1,0	5.260,1	-	-
Italia	3,2	13.468,9	-	-
Reino Unido	-	208,2	0,2	831,8
Portugal	-	-	0,4	304,5

PRODUCTOS	IMPORTACIONES		EXPORTACIONES	
	PAISES	Toneladas	Miles ptas.	Toneladas
Austria	-	-	-	386,8
Marruecos	-	-	0,3	764,0
Argelia	-	-	1,8	1.275,2
Nigeria	-	-	-	50,9
Camerún	-	-	-	93,5
Etiopía	-	-	0,5	1.409,2
Estados Unidos	-	-	6,5	3.150,9
México	-	-	-	61,0
Rep. Dominicana	-	-	-	260,0
Brasil	-	-	0,3	383,7
Uruguay	-	-	0,1	569,3
Arabia Saudita	-	-	-	74,4
Yemen del Sur	-	-	-	77,0
Japón	-	-	0,3	814,0
Total 84.53.9000000F	5,1	20.014,9	18,6	16.854,2
Total 84.53	137,5	175.481,9	1.003,1	574.590,2
Partida 84.57				
Posición 84.57.1000000I				
Reino Unido	36,4	105.530,3	-	-
Marruecos	-	-	4,2	338,5
Total 84.57.1000000I	36,4	105.530,3	4,2	338,5
Total 84.57	36,4	105.530,3	4,2	338,5
Partida 84.58				
Posición 84.58.1191300A				
China	0,2	83,0	-	-
Total 84.58.1191300A	0,2	83,0	-	-
Posición 84.58.1910100E				
R.F. Alemana	0,7	87,9	-	-
Total 84.58.1910100E	0,7	87,9	-	-
Posición 84.58.9990000C				
Reino Unido	1,5	694,5	-	-
Total 84.58.9990000C	1,5	694,5	-	-
Total 84.58	2,4	865,4	-	-
Partida 84.59				
Posición 84.59.6999900J				
Países Bajos	3,2	565,8	-	-
Italia	2,2	2.480,2	-	-
Total 84.59.6999900J	5,4	3.046,0	-	-
Total 84.59	5,4	3.046,0	-	-
Partida 84.60				
Posición 84.60.1900000E				
Reino Unido	1,6	467,2	-	-
Total 84.60.1900000E	1,6	467,2	-	-
Posición 84.60.2110000I				
Reino Unido	1,6	1.058,3	-	-
Total 84.60.2110000I	1,6	1.058,3	-	-
Posición 84.60.3900000A				
R.F. Alemana	-	7,4	-	-
Reino Unido	-	335,3	-	-
Total 84.60.3900000A	-	342,7	-	-
Posición 84.60.9090000H				
Italia	1,3	10.012,2	-	-
Total 84.60.9090000H	1,3	10.012,2	-	-
Total 84.60	4,6	11.880,4	-	-
Partida 84.61				
Posición 84.61.5011900B				
Islas Feroe	1,8	3.942,6	-	-
Total 84.61.5011900B	1,8	3.942,6	-	-
Posición 84.61.5019900D				
Italia	7,1	12.185,1	-	-
Total 84.61.5019900D	7,1	12.185,1	-	-
Posición 84.61.5090900F				
Italia	2,7	7.712,8	-	-
Total 84.61.5090900F	2,7	7.712,8	-	-

II.6. COMERCIO EXTERIOR POR PRODUCTOS

SECCION 16

PRODUCTOS	IMPORTACIONES		EXPORTACIONES	
	PAISES	Toneladas	Miles ptas.	Toneladas
Posición 84.61.9000000F				
Italia	4,7	2.412,8	-	-
Total 84.61.9000000F ...	4,7	2.412,8	-	-
Total 84.61	16,3	26.253,3	-	-
Partida 84.62				
Posición 84.62.1090000C				
R.F. Alemana	1,4	1.042,3	-	-
Italia	1,3	3.775,8	-	-
Total 84.62.1090000C ..	2,7	4.818,1	-	-
Posición 84.62.2110000G				
Bélgica y Luxem.	66,4	130.697,3	-	-
Total 84.62.2110000G ..	66,4	130.697,3	-	-
Posición 84.62.2190000J				
Italia	10,9	15.686,1	-	-
Total 84.62.2190000J ...	10,9	15.686,1	-	-
Posición 84.62.2910000I				
Italia	1,3	2.191,4	-	-
Total 84.62.2910000I ...	1,3	2.191,4	-	-
Posición 84.62.2999000C				
Países Bajos	12,5	1.515,1	-	-
R.F. Alemana	-	149,5	-	-
Italia	6,5	11.258,8	-	-
Reino Unido	1,0	5.417,1	-	-
Portugal	1,4	221,8	-	-
Total 84.62.2999000C ..	21,4	18.562,3	-	-
Posición 84.62.3190900I				
Italia	16,4	18.324,0	-	-
Total 84.62.3190900I ...	16,4	18.324,0	-	-
Posición 84.62.3910000G				
Italia	11,1	17.624,1	-	-
Reino Unido	2,0	2.676,6	-	-
Portugal	1,9	229,6	-	-
Suiza	4,6	16.086,2	-	-
Total 84.62.3910000G ..	19,6	36.616,5	-	-
Posición 84.62.3991900J				
Francia	0,5	1.214,9	-	-
Total 84.62.3991900J ...	0,5	1.214,9	-	-
Posición 84.62.3999900B				
Portugal	1,2	118,2	-	-
Total 84.62.3999900B ..	1,2	118,2	-	-
Posición 84.62.4990000H				
Italia	9,8	18.549,5	-	-
Total 84.62.4990000H ...	9,8	18.549,5	-	-
Posición 84.62.9199900G				
Reino Unido	0,2	185,3	-	-
Total 84.62.9199900G ..	0,2	185,3	-	-
Posición 84.62.9950900F				
Italia	5,5	15.315,0	-	-
Estados Unidos	27,7	89.783,1	-	-
Total 84.62.9950900F ...	33,1	105.098,1	-	-
Posición 84.62.9999900I				
Italia	6,5	13.159,1	-	-
Total 84.62.9999900I ...	6,5	13.159,1	-	-
Total 84.62	190,0	365.220,7	-	-
Partida 84.63				
Posición 84.63.3000000G				
Italia	6,6	8.105,1	-	-
Total 84.63.3000000G ..	6,6	8.105,1	-	-
Posición 84.63.9090000E				
R.F. Alemana	0,5	3.283,3	-	-
Italia	-	-	17,0	732,4
Reino Unido	8,0	18.275,6	-	-
Total 84.63.9090000E ...	8,5	21.558,9	17,0	732,4
Total 84.63	15,1	29.663,9	17,0	732,4

PRODUCTOS	IMPORTACIONES		EXPORTACIONES	
	PAISES	Toneladas	Miles ptas.	Toneladas
Partida 84.64				
Posición 84.64.1000100H				
R.F. Alemana	1,5	253,7	-	-
Italia	41,3	29.846,2	-	-
Total 84.64.1000100H ..	42,8	30.100,0	-	-
Posición 84.64.1000900A				
Italia	0,2	514,7	-	-
Total 84.64.1000900A ..	0,2	514,7	-	-
Posición 84.64.2019100E				
R.F. Alemana	3,0	4.812,9	-	-
Total 84.64.2019100E ...	3,0	4.812,9	-	-
Posición 84.64.2090100G				
Italia	37,0	2.360,4	-	-
Argelia	-	-	1,5	601,0
Total 84.64.2090100G ..	37,0	2.360,4	1,5	601,0
Posición 84.64.2090900J				
Italia	8,0	2.284,5	-	-
Total 84.64.2090900J ...	8,0	2.284,5	-	-
Posición 84.64.9000100A				
Italia	86,1	67.818,3	-	-
Total 84.64.9000100A ..	86,1	67.818,3	-	-
Posición 84.64.9000900D				
Italia	4,0	620,0	-	-
Total 84.64.9000900D ...	4,0	620,0	-	-
Total 84.64	181,0	108.510,8	1,5	601,0
Partida 84.65				
Posición 84.65.1010000G				
Francia	5,2	7.100,0	-	-
Total 84.65.1010000G ..	5,2	7.100,0	-	-
Posición 84.65.1090000J				
Francia	5,7	7.395,8	-	-
Italia	5,9	3.295,2	-	-
Estados Unidos	0,1	761,7	-	-
Total 84.65.1090000J ...	11,7	11.452,7	-	-
Posición 84.65.9100000A				
R.F. Alemana	-	92,1	-	-
Italia	25,8	19.281,8	-	-
Austria	2,5	5.992,1	-	-
Total 84.65.9100000A ..	28,3	25.366,0	-	-
Posición 84.65.9200000J				
Francia	3,6	4.565,8	-	-
R.F. Alemana	2,3	3.329,0	-	-
Italia	16,1	21.545,7	-	-
Austria	0,1	746,2	-	-
Total 84.65.9200000J ...	22,1	30.186,7	-	-
Posición 84.65.9300000I				
Francia	5,1	5.960,0	-	-
R.F. Alemana	14,0	33.447,5	-	-
Italia	30,5	32.246,9	2,0	715,7
Suiza	-	-	2,1	1.813,6
Total 84.65.9300000I ...	49,6	71.654,4	4,1	2.529,3
Posición 84.65.9400000H				
R.F. Alemana	1,2	3.658,8	-	-
Total 84.65.9400000H ...	1,2	3.658,8	-	-
Posición 84.65.9500000G				
Italia	12,9	17.198,9	-	-
Total 84.65.9500000G ..	12,9	17.198,9	-	-
Posición 84.65.9600000F				
R.F. Alemana	-	276,6	-	-
Portugal	-	-	6,8	2.304,0
Total 84.65.9600000F ...	-	276,6	6,8	2.304,0
Posición 84.65.9910000A				
Italia	0,4	992,4	-	-
Total 84.65.9910000A ..	0,4	992,4	-	-
Posición 84.65.9990100B				
Francia	2,0	8.561,2	-	-
Italia	5,3	7.906,2	-	-
Total 84.65.9990100B ...	7,3	16.467,4	-	-

II.6. COMERCIO EXTERIOR POR PRODUCTOS

SECCION 16

PRODUCTOS	IMPORTACIONES		EXPORTACIONES	
	PAISES	Toneladas	Miles ptas.	Toneladas
Posición 84.65.9990900E				
Francia	0,4	966,2	-	-
R.F. Alemana	0,1	900,2	-	-
Italia	35,0	39.564,2	-	-
Reino Unido	2,2	1.647,8	-	-
Portugal	-	-	3,9	4.713,9
Austria	3,5	6.871,6	-	-
Total 84.65.9990900E ..	41,2	49.949,9	3,9	4.713,9
Total 84.65	180,1	234.303,7	14,8	9.547,2
Partida 84.66				
Posición 84.66.1031000A				
R.F. Alemana	-	347,7	-	-
Total 84.66.1031000A ..	-	347,7	-	-
Posición 84.66.1039000C				
Reino Unido	-	504,4	-	-
Total 84.66.1039000C ..	-	504,4	-	-
Posición 84.66.9180000C				
Italia	18,4	6.712,7	-	-
Total 84.66.9180000C ..	18,4	6.712,7	-	-
Posición 84.66.9220000E				
R.F. Alemana	0,2	417,3	-	-
Italia	1,3	2.022,9	-	-
Total 84.66.9220000E ..	1,5	2.440,2	-	-
Posición 84.66.9280000B				
Francia	-	21,4	-	-
Bélgica y Luxem.	-	58,6	-	-
R.F. Alemana	-	134,5	-	-
Italia	1,3	2.617,7	-	-
Total 84.66.9280000B ..	1,4	2.832,3	-	-
Posición 84.66.9380000A				
Francia	-	144,1	-	-
R.F. Alemana	-	62,7	-	-
Italia	0,1	384,2	-	-
Reino Unido	-	487,7	-	-
Estados Unidos	-	1.113,2	-	-
Japón	-	294,6	-	-
Total 84.66.9380000A ..	0,2	2.486,6	-	-
Posición 84.66.9400000G				
Bélgica y Luxem.	-	81,4	-	-
R.F. Alemana	-	4.490,9	-	50,0
Italia	6,1	5.137,1	-	-
Reino Unido	2,9	1.367,0	0,4	1.680,0
Portugal	-	1.083,5	-	-
Suiza	0,2	1.172,7	-	-
Estados Unidos	-	323,2	-	-
Total 84.66.9400000G ..	9,3	13.655,8	0,4	1.730,0
Total 84.66	30,9	28.979,6	0,4	1.730,0
Partida 84.67				
Posición 84.67.1110000D				
Francia	-	23,2	-	-
R.F. Alemana	-	3,0	-	-
Total 84.67.1110000D ..	-	26,2	-	-
Posición 84.67.1190000G				
R.F. Alemana	-	124,4	-	-
Total 84.67.1190000G ..	-	124,4	-	-
Posición 84.67.1990000I				
Francia	0,5	1.281,7	-	-
Total 84.67.1990000I ..	0,5	1.281,7	-	-
Posición 84.67.8900900D				
R.F. Alemana	-	11,3	-	-
Total 84.67.8900900D ..	-	11,3	-	-
Posición 84.67.9200000H				
Francia	-	15,2	-	-
Italia	-	276,3	-	-
Total 84.67.9200000H ..	-	291,5	-	-
Posición 84.67.9900000A				
Suecia	-	486,7	-	-
Total 84.67.9900000A ..	-	486,7	-	-
Total 84.67	0,7	2.221,8	-	-

PRODUCTOS	IMPORTACIONES		EXPORTACIONES	
	PAISES	Toneladas	Miles ptas.	Toneladas
Partida 84.69				
Posición 84.69.1000210J				
Francia	-	113,0	-	-
Total 84.69.1000210J ..	-	113,0	-	-
Posición 84.69.3900000B				
Grecia	-	-	-	5,2
Total 84.69.3900000B ..	-	-	-	5,2
Total 84.69	-	113,0	-	5,2
Partida 84.70				
Posición 84.70.1000100J				
Países Bajos	0,2	215,2	-	-
Total 84.70.1000100J ..	0,2	215,2	-	-
Posición 84.70.1000200H				
Reino Unido	-	72,8	-	-
Taiwan	0,6	927,4	-	-
Total 84.70.1000200H ..	0,6	1.000,2	-	-
Posición 84.70.2100000I				
Francia	-	28,6	-	-
Total 84.70.2100000I ..	-	28,6	-	-
Posición 84.70.2900000A				
Hong-Kong	-	188,6	-	-
Total 84.70.2900000A ..	-	188,6	-	-
Posición 84.70.5000100A				
Taiwan	0,6	8.484,0	-	-
Total 84.70.5000100A ..	0,6	8.484,0	-	-
Total 84.70	1,4	9.916,6	-	-
Partida 84.71				
Posición 84.71.1090000B				
Reino Unido	-	1.300,6	-	-
Total 84.71.1090000B ..	-	1.300,6	-	-
Posición 84.71.2050000H				
Francia	-	96,2	-	-
Total 84.71.2050000H ..	-	96,2	-	-
Posición 84.71.2090000J				
Francia	0,5	4.841,0	-	-
Total 84.71.2090000J ..	0,5	4.841,0	-	-
Posición 84.71.9190000D				
Francia	0,1	243,0	-	-
Bélgica y Luxem.	0,2	40.924,5	-	-
Estados Unidos	0,1	11.494,8	-	-
Total 84.71.9190000D ..	0,4	52.662,3	-	-
Posición 84.71.9290011J				
Japón	1,5	10.407,6	-	-
Total 84.71.9290011J ..	1,5	10.407,6	-	-
Posición 84.71.9290019C				
Francia	-	40,0	-	-
Reino Unido	-	-	0,1	600,0
Total 84.71.9290019C ..	-	40,0	0,1	600,0
Posición 84.71.9910000C				
Bélgica y Luxem.	-	28,0	-	-
R.F. Alemana	-	365,6	-	-
Suiza	-	236,6	-	-
Austria	-	348,6	-	-
Estados Unidos	-	46,5	-	-
Japón	-	168,7	-	-
Total 84.71.9910000C ..	-	1.194,1	-	-
Posición 84.71.9990090G				
R.F. Alemana	-	70,0	-	-
Japón	-	393,4	-	-
Total 84.71.9990090G ..	-	463,4	-	-
Total 84.71	2,5	71.005,3	0,1	600,0

II.6. COMERCIO EXTERIOR POR PRODUCTOS

SECCION 16

PRODUCTOS	IMPORTACIONES		EXPORTACIONES		
	PAISES	Toneladas	Miles ptas.	Toneladas	Miles ptas.
Partida 84.72					
Posición 84.72.9090900E					
Reino Unido	-	-	7,0	7.666,7	
Total 84.72.9090900E	-	-	7,0	7.666,7	
Total 84.72					
-	-	-	7,0	7.666,7	
Partida 84.73					
Posición 84.73.1000090J					
R.F. Alemana	12,4	17.211,1	-	-	
Total 84.73.1000090J	12,4	17.211,1	-	-	
Posición 84.73.2900100F					
R.F. Alemana	-	162,2	-	-	
Total 84.73.2900100F	-	162,2	-	-	
Posición 84.73.3000090F					
Países Bajos	-	89,4	-	-	
R.F. Alemana	1,1	1.651,0	-	-	
Italia	-	50,7	-	-	
Reino Unido	-	200,0	-	-	
Austria	-	-	-	123,5	
Estados Unidos	0,2	260,8	-	-	
Total 84.73.3000090F	1,3	2.251,9	-	123,5	
Total 84.73	13,8	19.625,2	-	123,5	
Partida 84.74					
Posición 84.74.1000000H					
Francia	0,1	37,8	-	-	
Total 84.74.1000000H	0,1	37,8	-	-	
Posición 84.74.2000000F					
Francia	-	443,0	-	-	
Argelia	-	-	34,9	11.900,0	
Total 84.74.2000000F	-	443,0	34,9	11.900,0	
Posición 84.74.3100000C					
Francia	5,2	1.120,6	-	-	
R.F. Alemana	-	24,7	-	-	
Portugal	4,2	2.425,8	-	-	
Total 84.74.3100000C	9,4	3.571,1	-	-	
Posición 84.74.8000900D					
Francia	-	-	0,3	90,0	
Italia	69,2	57.800,0	-	-	
Dinamarca	5,9	1.034,1	-	-	
Portugal	-	-	5,9	5.941,4	
Total 84.74.8000900D	75,1	58.834,1	6,2	6.031,4	
Posición 84.74.9090000B					
Italia	-	68,2	-	-	
Total 84.74.9090000B	-	68,2	-	-	
Total 84.74	84,7	62.954,2	41,0	17.931,4	
Partida 84.77					
Posición 84.77.1000000E					
Italia	7,9	16.156,7	-	-	
Total 84.77.1000000E	7,9	16.156,7	-	-	
Posición 84.77.3000000A					
R.F. Alemana	40,2	82.572,5	-	-	
Total 84.77.3000000A	40,2	82.572,5	-	-	
Posición 84.77.5910000E					
R.F. Alemana	-	29,6	-	-	
Hong-Kong	-	112,6	-	-	
Total 84.77.5910000E	0,1	142,2	-	-	
Posición 84.77.5990000H					
Italia	0,3	156,1	-	-	
Total 84.77.5990000H	0,3	156,1	-	-	
Posición 84.77.8090000A					
R.F. Alemana	44,3	175.758,9	-	-	
Italia	17,7	44.171,5	-	-	
Portugal	1,6	274,9	-	-	
Total 84.77.8090000A	63,6	220.205,3	-	-	
Posición 84.77.9010000F					
R.F. Alemana	0,3	405,7	-	-	
Total 84.77.9010000F	0,3	405,7	-	-	

PRODUCTOS	IMPORTACIONES		EXPORTACIONES		
	PAISES	Toneladas	Miles ptas.	Toneladas	Miles ptas.
Posición 84.77.9090000I					
Bélgica y Luxem.	-	127,5	-	-	
R.F. Alemana	1,3	3.776,3	0,2	100,0	
Italia	-	143,9	-	-	
Reino Unido	0,5	908,5	-	-	
Estados Unidos	0,2	239,4	-	-	
Taiwan	0,1	128,7	-	-	
Total 84.77.9090000I	2,1	5.324,3	0,2	100,0	
Total 84.77	114,4	324.962,7	0,2	100,0	
Partida 84.79					
Posición 84.79.1000000C					
R.F. Alemana	1,1	3.093,8	-	-	
Portugal	-	-	8,8	19.340,0	
R.D. Alemana	0,4	2.155,8	-	-	
Total 84.79.1000000C	1,6	5.249,6	8,8	19.340,0	
Posición 84.79.3010000G					
Italia	-	71,4	-	-	
Total 84.79.3010000G	-	71,4	-	-	
Posición 84.79.3090000J					
Italia	6,5	6.569,4	-	-	
Total 84.79.3090000J	6,5	6.569,4	-	-	
Posición 84.79.4000000G					
Italia	0,5	892,9	-	-	
Taiwan	1,5	3.127,0	-	-	
Total 84.79.4000000G	2,0	4.019,9	-	-	
Posición 84.79.8100900H					
Italia	2,0	6.415,4	-	-	
Total 84.79.8100900H	2,0	6.415,4	-	-	
Posición 84.79.8200000F					
Francia	-	1.406,7	-	-	
Guinea	-	-	43,5	9.470,0	
Estados Unidos	-	620,6	-	-	
Total 84.79.8200000F	0,1	2.027,4	43,5	9.470,0	
Posición 84.79.8980100J					
Portugal	1,7	1.582,6	-	-	
Total 84.79.8980100J	1,7	1.582,6	-	-	
Posición 84.79.8980900C					
Francia	40,0	17.183,4	-	-	
Países Bajos	12,0	1.645,3	-	-	
R.F. Alemana	-	157,9	-	-	
Italia	129,7	132.923,3	-	726,9	
Reino Unido	11,5	47.176,3	-	-	
Austria	1,0	4.424,5	-	-	
Estados Unidos	0,5	1.595,0	-	-	
Colombia	-	-	0,8	320,0	
Australia	-	52,1	-	-	
Total 84.79.8980900C	194,7	205.157,8	0,8	1.046,9	
Posición 84.79.9092100C					
Guinea Ecuatorial	-	-	41,1	4.523,3	
Total 84.79.9092100C	-	-	41,1	4.523,3	
Posición 84.79.9092900F					
R.F. Alemana	0,7	1.214,0	-	-	
Italia	-	548,1	-	-	
Total 84.79.9092900F	0,8	1.762,2	-	-	
Posición 84.79.9098300C					
Suiza	-	-	-	915,7	
Total 84.79.9098300C	-	-	-	915,7	
Posición 84.79.9098400A					
Reino Unido	0,4	4.119,7	-	-	
Total 84.79.9098400A	0,4	4.119,7	-	-	
Posición 84.79.9098900J					
R.F. Alemana	0,2	1.597,1	-	-	
Italia	2,2	420,0	0,1	550,9	
Estados Unidos	0,2	2.286,4	-	-	
Japón	-	165,0	-	-	
Total 84.79.9098900J	2,6	4.468,5	0,1	550,9	
Total 84.79	212,3	241.443,9	94,4	35.846,8	

II.6. COMERCIO EXTERIOR POR PRODUCTOS

SECCION 16

PRODUCTOS	IMPORTACIONES		EXPORTACIONES	
	PAISES	Toneladas	Miles ptas.	Toneladas
Partida 84.80				
Posición 84.80.490000E				
Italia	0,3	2.496,6	-	-
Total 84.80.490000E	0,3	2.496,6	-	-
Posición 84.80.710000F				
R.F. Alemana	-	-	1,4	6.511,2
Italia	2,5	3.997,5	-	-
Portugal	3,9	6.314,4	-	-
Indonesia	-	-	0,5	905,4
Total 84.80.710000F	6,4	10.311,9	1,9	7.416,6
Posición 84.80.799000I				
Francia	-	-	0,2	128,6
Reino Unido	0,7	3.518,8	-	-
R.D. Alemana	-	472,4	-	-
Argentina	-	-	0,3	100,0
Total 84.80.799000I	0,7	3.991,2	0,5	228,6
Total 84.80	7,5	16.799,7	2,3	7.645,3
Partida 84.81				
Posición 84.81.1010090H				
Francia	-	220,0	-	-
R.F. Alemana	-	891,6	-	-
Italia	-	41,3	-	-
Dinamarca	-	978,6	-	-
Estados Unidos	-	-	-	152,1
Total 84.81.1010090H	-	2.131,4	-	152,1
Posición 84.81.1090090A				
Francia	-	185,1	-	-
R.F. Alemana	-	1.798,8	-	-
Total 84.81.1090090A	-	1.983,8	-	-
Posición 84.81.2010190D				
Francia	-	2.285,2	-	-
Total 84.81.2010190D	-	2.285,2	-	-
Posición 84.81.2010990G				
Italia	-	79,2	-	-
Total 84.81.2010990G	-	79,2	-	-
Posición 84.81.2090090I				
Italia	0,1	276,5	-	-
Suecia	0,4	1.023,4	-	-
Estados Unidos	-	33,2	-	-
Total 84.81.2090090I	0,6	1.333,2	-	-
Posición 84.81.3010090D				
Francia	-	612,9	-	-
R.F. Alemana	-	292,1	-	-
Italia	0,3	4.371,1	-	-
Marruecos	-	-	-	60,0
Total 84.81.3010090D	0,3	5.276,1	-	60,0
Posición 84.81.3091090F				
R.F. Alemana	-	157,3	-	-
Reino Unido	-	123,3	-	-
Suiza	-	63,9	-	-
Total 84.81.3091090F	-	344,5	-	-
Posición 84.81.3099090H				
Francia	-	1,8	-	-
Total 84.81.3099090H	-	1,8	-	-
Posición 84.81.4010090B				
Francia	-	43,9	-	-
R.F. Alemana	-	107,1	-	-
Italia	0,1	1.269,0	-	-
Suecia	4,0	4.428,5	-	-
Total 84.81.4010090B	4,1	5.848,5	-	-
Posición 84.81.4090090E				
R.F. Alemana	3,4	2.769,3	-	-
Estados Unidos	-	237,3	-	-
Australia	-	3,1	-	-
Avituall. combust.	-	-	0,5	211,0
Total 84.81.4090090E	3,5	3.009,6	0,5	211,0
Posición 84.81.8019090D				
Francia	-	1.523,2	-	-
Italia	0,1	488,2	-	-
Reino Unido	-	48,7	-	-
Total 84.81.8019090D	0,2	2.060,2	-	-

PRODUCTOS	IMPORTACIONES		EXPORTACIONES	
	PAISES	Toneladas	Miles ptas.	Toneladas
Posición 84.81.8051000B				
R.F. Alemana	-	388,2	-	-
Reino Unido	1,0	1.537,4	-	-
Total 84.81.8051000B	1,0	1.925,6	-	-
Posición 84.81.8059000D				
R.F. Alemana	-	600,1	-	-
Suiza	-	148,2	-	-
Total 84.81.8059000D	-	748,3	-	-
Posición 84.81.8063090I				
Francia	0,1	1.941,2	-	-
Taiwan	2,1	1.882,3	-	-
Total 84.81.8063090I	2,2	3.823,5	-	-
Posición 84.81.8069090C				
Marruecos	-	-	-	237,4
Total 84.81.8069090C	-	-	-	237,4
Posición 84.81.8079090A				
R.F. Alemana	-	9,6	-	-
Total 84.81.8079090A	-	9,6	-	-
Posición 84.81.8081090G				
Francia	-	525,8	-	-
Portugal	-	-	-	20,5
Total 84.81.8081090G	-	525,8	-	20,5
Posición 84.81.8085090C				
Marruecos	-	-	7,2	5.028,6
Total 84.81.8085090C	-	-	7,2	5.028,6
Posición 84.81.8099090G				
Francia	0,3	10.753,5	-	-
Países Bajos	-	87,6	-	-
R.F. Alemana	0,5	6.738,0	-	-
Italia	1,8	1.808,6	-	-
Reino Unido	0,2	1.424,6	-	-
Grecia	-	-	0,5	2.610,0
Islandia	-	32,5	-	-
Suiza	-	219,7	-	-
Estados Unidos	-	133,5	-	-
México	-	34,4	-	-
Avituall. combust.	-	-	-	89,0
Total 84.81.8099090G	2,8	21.232,4	0,5	2.699,0
Posición 84.81.9000990D				
Francia	-	1.283,0	-	-
Italia	-	107,9	-	-
Estados Unidos	-	133,2	-	-
Total 84.81.9000990D	-	1.524,1	-	-
Total 84.81	15,1	54.143,0	8,4	8.408,7
Partida 84.82				
Posición 84.82.1010013I				
Avituall. combust.	-	-	1,4	556,0
Total 84.82.1010013I	-	-	1,4	556,0
Posición 84.82.1010019F				
Francia	-	192,5	-	-
Total 84.82.1010019F	-	192,5	-	-
Posición 84.82.1010099H				
Francia	-	419,4	-	-
Italia	-	43,1	-	-
Total 84.82.1010099H	0,1	462,5	-	-
Posición 84.82.1090190H				
Francia	-	42,8	-	-
R.F. Alemana	-	536,6	-	-
Italia	-	18,8	-	-
Total 84.82.1090190H	0,2	598,2	-	-
Posición 84.82.1090290F				
R.F. Alemana	0,1	623,5	-	-
Avituall. combust.	-	-	0,2	955,4
Total 84.82.1090290F	0,1	623,5	0,2	955,4
Posición 84.82.2000190E				
Francia	-	33,7	-	-
Total 84.82.2000190E	-	33,7	-	-
Posición 84.82.4000190A				
Francia	-	1.807,7	-	-
Total 84.82.4000190A	-	1.807,7	-	-

II.6. COMERCIO EXTERIOR POR PRODUCTOS

SECCION 16

PRODUCTOS	IMPORTACIONES		EXPORTACIONES	
	PAISES	Toneladas	Miles ptas.	Toneladas
Posición 84.82.5000190H				
Francia	-	62,3	-	-
Estados Unidos	-	143,8	-	-
Total 84.82.5000190H ..	-	206,1	-	-
Posición 84.82.8000190B				
Estados Unidos	-	31,9	-	-
Total 84.82.8000190B ..	-	31,9	-	-
Posición 84.82.8000290J				
Países Bajos	-	114,7	-	-
Finlandia	-	-	-	239,4
Total 84.82.8000290J ..	-	114,7	-	239,4
Posición 84.82.9110090I				
Suiza	-	1.040,0	-	-
Total 84.82.9110090I ..	-	1.040,0	-	-
Posición 84.82.9190090B				
Francia	0,8	1.186,4	-	-
R.F. Alemana	-	179,6	-	-
Italia	5,2	4.840,6	-	-
Suiza	0,1	4.230,4	-	-
Total 84.82.9190090B ..	6,2	10.437,0	-	-
Posición 84.82.9900090C				
Francia	-	60,2	-	-
R.F. Alemana	-	305,8	-	-
Italia	0,1	230,8	-	-
Suiza	-	1.495,3	-	-
Total 84.82.9900090C ..	0,2	2.092,0	-	-
Total 84.82	6,9	17.639,9	1,6	1.750,8
Partida 84.83				
Posición 84.83.1030100I				
Italia	-	55,9	-	-
Total 84.83.1030100I ..	-	55,9	-	-
Posición 84.83.1030900B				
Italia	0,1	311,7	-	-
Total 84.83.1030900B ..	0,1	311,7	-	-
Posición 84.83.1051100C				
Marruecos	1,5	6.000,0	-	-
Total 84.83.1051100C ..	1,5	6.000,0	-	-
Posición 84.83.1058990J				
R.F. Alemana	17,6	71.530,8	15,0	52.993,9
Total 84.83.1058990J ..	17,6	71.530,8	15,0	52.993,9
Posición 84.83.1090090I				
Francia	-	-	52,0	13.185,4
R.F. Alemana	38,7	395.725,8	-	-
Italia	-	8,6	-	-
Suiza	-	232,7	-	-
Total 84.83.1090090I ..	38,8	395.967,1	52,0	13.185,4
Posición 84.83.2000010D				
Italia	0,2	288,7	-	-
Total 84.83.2000010D ..	0,2	288,7	-	-
Posición 84.83.3059000C				
Reino Unido	-	11,6	-	-
Total 84.83.3059000C ..	-	11,6	-	-
Posición 84.83.3090000D				
Francia	0,2	3.088,7	3,7	3.157,8
Bélgica y Luxem.	-	8,5	-	-
R.F. Alemana	5,0	22.943,6	-	15,0
Italia	-	201,0	-	-
Reino Unido	-	295,1	-	300,1
Suiza	-	1.218,4	-	-
Austria	0,4	4.897,5	-	-
Estados Unidos	-	112,0	-	-
Total 84.83.3090000D ..	5,8	32.764,7	3,7	3.472,9
Posición 84.83.4091000A				
Francia	-	2.770,8	-	-
Países Bajos	-	61,0	-	-
R.F. Alemana	-	165,0	-	-
Italia	1,1	1.287,9	-	-
Suiza	-	529,4	-	-
Estados Unidos	-	24,9	-	-
Total 84.83.4091000A ..	1,2	4.839,1	-	-

PRODUCTOS	IMPORTACIONES		EXPORTACIONES	
	PAISES	Toneladas	Miles ptas.	Toneladas
Posición 84.83.4093000I				
Países Bajos	-	115,6	-	-
R.F. Alemana	0,2	190,0	-	-
Italia	0,4	780,0	-	-
Reino Unido	-	521,3	-	-
Dinamarca	-	125,0	-	-
Suiza	-	1.300,0	-	-
Total 84.83.4093000I ..	0,6	3.031,9	-	-
Posición 84.83.4099000C				
Francia	-	22,4	-	-
R.F. Alemana	1,2	7.385,6	-	-
Italia	0,4	826,9	-	-
Dinamarca	0,2	1.115,0	-	-
Portugal	-	-	0,6	650,0
Suiza	-	43,7	-	-
Austria	-	117,5	-	-
Total 84.83.4099000C ..	1,8	9.511,1	0,6	650,0
Posición 84.83.5091000H				
Italia	-	27,3	-	-
Total 84.83.5091000H ..	-	27,3	-	-
Posición 84.83.5099000J				
Francia	-	267,4	-	-
R.F. Alemana	-	10,8	-	-
Italia	-	11,8	-	-
Estados Unidos	-	14,2	-	-
Total 84.83.5099000J ..	-	304,3	-	-
Posición 84.83.6099000H				
Francia	1,6	9.504,3	-	-
Italia	0,3	518,2	-	-
Reino Unido	-	29,5	-	-
Noruega	3,0	1.329,3	-	-
Suiza	-	708,8	-	-
Total 84.83.6099000H ..	4,9	12.090,1	-	-
Posición 84.83.9098000C				
Francia	-	906,2	-	-
Países Bajos	-	114,4	-	-
R.F. Alemana	1,1	12.436,4	-	-
Italia	0,4	614,0	-	-
Reino Unido	-	93,5	-	-
Suiza	0,1	3.141,5	-	-
Total 84.83.9098000C ..	1,7	17.306,1	-	-
Total 84.83	74,2	554.040,4	71,2	70.302,2
Partida 84.84				
Posición 84.84.1090000G				
Francia	-	1.172,1	-	-
Países Bajos	-	-	-	90,8
R.F. Alemana	0,2	5.723,1	-	-
Italia	0,3	1.577,7	-	-
Reino Unido	-	24,8	-	-
Dinamarca	-	-	-	98,1
Estados Unidos	0,1	4,1	-	-
Total 84.84.1090000G ..	0,7	8.501,7	-	188,9
Posición 84.84.9090000J				
Francia	-	40,2	-	-
R.F. Alemana	-	30,9	-	-
Italia	-	91,7	-	-
Estados Unidos	-	123,9	-	-
Total 84.84.9090000J ..	-	286,7	-	-
Total 84.84	0,7	8.788,4	-	188,9
Partida 84.85				
Posición 84.85.9051090G				
Italia	-	40,5	-	-
Total 84.85.9051090G ..	-	40,5	-	-
Posición 84.85.9053090E				
Italia	0,6	1.932,0	-	-
Reino Unido	-	78,5	-	-
Total 84.85.9053090E ..	0,7	2.010,5	-	-
Posición 84.85.9055090C				
Italia	0,1	609,2	-	-
Total 84.85.9055090C ..	0,1	609,2	-	-

II.6. COMERCIO EXTERIOR POR PRODUCTOS

SECCION 16

PRODUCTOS	IMPORTACIONES		EXPORTACIONES	
	PAISES	Toneladas	Miles ptas.	Toneladas
Posición 84.85.9090090J				
Países Bajos	-	65,1	-	-
Total 84.85.9090090J	-	65,1	-	-
Total 84.85	0,8	2.725,4	-	-
Total Capítulo 84	7.119,3	9.112.943,9	10.450,9	3.621.452,8
Capítulo 85: Máquinas, aparatos y material eléctrico y sus partes; aparatos para la grabación o la reproducción de sonido; aparatos para la grabación o la reproducción de imágenes y sonido en televisión, y las partes y accesorios de éstos:				
Partida 85.01				
Posición 85.01.1010090D				
Francia	-	65,8	-	-
Italia	-	35,9	-	-
Total 85.01.1010090D	-	101,6	-	-
Posición 85.01.1091090F				
Francia	-	11,2	-	-
Bélgica y Luxem.	-	12,4	-	-
Países Bajos	-	283,4	-	-
R.F. Alemana	-	587,3	-	-
Italia	0,8	913,6	-	-
Dinamarca	-	419,8	-	-
Estados Unidos	-	162,6	-	-
Total 85.01.1091090F	0,9	2.390,4	-	-
Posición 85.01.1093090D				
Países Bajos	-	135,1	-	-
R.F. Alemana	-	212,6	-	-
Italia	0,1	453,6	-	-
Suiza	-	638,3	-	-
Cuba	-	-	2,1	5.281,7
Total 85.01.1093090D	0,2	1.439,6	2,1	5.281,7
Posición 85.01.1099990I				
Guinea Ecuatorial	-	-	1,9	111,4
Total 85.01.1099990I	-	-	1,9	111,4
Posición 85.01.2090190C				
Francia	0,2	741,8	-	-
Reino Unido	0,2	357,8	-	-
Total 85.01.2090190C	0,4	1.099,6	-	-
Posición 85.01.3291000I				
Francia	-	36,1	-	-
Países Bajos	0,1	209,5	-	-
Total 85.01.3291000I	0,2	245,7	-	-
Posición 85.01.3299100I				
R.D. Alemana	1,4	750,9	-	-
Total 85.01.3299100I	1,4	750,9	-	-
Posición 85.01.3399190I				
R.F. Alemana	0,4	1.176,9	-	-
Total 85.01.3399190I	0,4	1.176,9	-	-
Posición 85.01.4090190I				
Italia	2,3	2.944,5	-	-
Portugal	0,2	277,5	-	-
Austria	-	309,3	-	-
R.D. Alemana	1,0	427,2	-	-
Total 85.01.4090190I	3,5	3.958,4	-	-
Posición 85.01.5190190E				
Francia	-	512,4	-	-
Países Bajos	1,3	2.150,3	-	-
Austria	6,6	1.756,8	-	-
R.D. Alemana	1,6	728,4	-	-
Total 85.01.5190190E	9,6	5.147,9	-	-
Posición 85.01.5291190C				
Italia	2,0	1.524,4	-	-
Austria	4,3	2.583,4	-	-
R.D. Alemana	3,1	1.070,6	-	-
Total 85.01.5291190C	9,4	5.178,3	-	-
Posición 85.01.5291290A				
Dinamarca	-	-	0,7	1.055,0
Estados Unidos	1,5	2.812,7	-	-
Total 85.01.5291290A	1,5	2.812,7	0,7	1.055,0
Posición 85.01.5293090C				
R.F. Alemana	0,6	733,1	-	-
Austria	0,7	857,6	-	-

PRODUCTOS	IMPORTACIONES		EXPORTACIONES	
	PAISES	Toneladas	Miles ptas.	Toneladas
R.D. Alemana	1,4	434,4	-	-
Total 85.01.5293090C	2,7	2.025,2	-	-
Posición 85.01.5299090G				
R.D. Alemana	6,2	1.885,3	-	-
Total 85.01.5299090G	6,2	1.885,3	-	-
Posición 85.01.5350100J				
Francia	-	60,0	-	-
R.D. Alemana	0,2	151,5	-	-
Total 85.01.5350100J	0,2	211,5	-	-
Posición 85.01.5391190B				
R.D. Alemana	2,6	925,5	-	-
Total 85.01.5391190B	2,6	925,5	-	-
Posición 85.01.6191000C				
Francia	-	9,3	-	-
Italia	22,5	13.714,0	-	-
Reino Unido	0,3	288,9	-	-
Total 85.01.6191000C	22,8	14.012,2	-	-
Posición 85.01.6199100C				
Italia	123,2	72.979,3	-	-
Reino Unido	1,6	1.393,8	-	-
R.D. Alemana	5,6	3.451,1	-	-
Total 85.01.6199100C	130,4	77.824,3	-	-
Posición 85.01.6290100A				
Italia	40,0	22.377,2	-	-
Total 85.01.6290100A	40,0	22.377,2	-	-
Posición 85.01.6290200I				
Italia	19,3	11.765,0	-	-
Total 85.01.6290200I	19,3	11.765,0	-	-
Posición 85.01.6390100J				
Francia	2,3	974,0	-	-
Italia	8,6	4.594,2	-	-
Total 85.01.6390100J	10,8	5.568,1	-	-
Posición 85.01.6400100H				
Italia	-	109,7	-	-
Total 85.01.6400100H	-	109,7	-	-
Total 85.01	262,4	161.006,0	4,7	6.448,1
Partida 85.02				
Posición 85.02.1190100B				
Francia	0,1	68,2	-	-
Países Bajos	-	-	0,3	241,8
Italia	14,1	18.301,2	-	-
Checoslovaquia	1,7	656,7	0,4	317,1
Total 85.02.1190100B	15,9	19.026,0	0,7	559,0
Posición 85.02.1190200J				
Países Bajos	1,0	1.060,6	5,4	2.388,7
Italia	17,8	12.261,9	-	-
Checoslovaquia	12,6	4.121,3	2,5	408,8
Total 85.02.1190200J	31,4	17.443,8	7,9	2.797,5
Posición 85.02.1290100A				
Italia	12,9	10.743,5	-	-
Total 85.02.1290100A	12,9	10.743,5	-	-
Posición 85.02.1290200I				
Checoslovaquia	-	-	7,1	2.125,8
Total 85.02.1290200I	-	-	7,1	2.125,8
Posición 85.02.1391000A				
Japón	8,8	7.572,7	-	-
Total 85.02.1391000A	8,8	7.572,7	-	-
Posición 85.02.1399000C				
R.F. Alemana	0,3	2.991,0	-	-
Total 85.02.1399000C	0,3	2.991,0	-	-
Posición 85.02.2091000B				
Japón	17,0	15.172,3	-	-
Total 85.02.2091000B	17,0	15.172,3	-	-
Posición 85.02.4090100G				
R.F. Alemana	0,4	1.645,0	-	-
Total 85.02.4090100G	0,4	1.645,0	-	-
Total 85.02	86,7	74.594,3	15,7	5.482,2

II.6. COMERCIO EXTERIOR POR PRODUCTOS

SECCION 16

PRODUCTOS	IMPORTACIONES		EXPORTACIONES	
	PAISES	Toneladas	Miles ptas.	Toneladas
Partida 85.03				
Posición 85.03.0091190D				
Países Bajos	-	8,4	-	-
R.F. Alemana	1,0	1.047,5	1,2	473,3
Italia	0,3	277,8	-	-
Total 85.03.0091190D	1,3	1.333,6	1,2	473,3
Posición 85.03.0091990G				
Italia	-	382,6	-	-
Japón	-	93,8	-	-
Total 85.03.0091990G	0,1	476,4	-	-
Posición 85.03.0099190F				
Avituall. combust.	-	-	0,9	65,0
Total 85.03.0099190F	-	-	0,9	65,0
Posición 85.03.0099990I				
Francia	-	341,8	-	-
R.F. Alemana	0,2	495,8	-	-
Italia	9,8	10.849,4	-	-
Portugal	-	-	3,6	251,4
Checoslovaquia	-	5,4	-	-
Total 85.03.0099990I	10,0	11.692,5	3,6	251,4
Total 85.03	11,4	13.502,5	5,7	789,7
Partida 85.04				
Posición 85.04.1091000B				
Francia	-	201,0	-	-
Total 85.04.1091000B	-	201,0	-	-
Posición 85.04.1099000D				
Francia	-	295,9	-	-
Total 85.04.1099000D	-	295,9	-	-
Posición 85.04.3131000J				
Suecia	-	-	1,1	1.327,7
Total 85.04.3131000J	-	-	1,1	1.327,7
Posición 85.04.3139000B				
Francia	-	2.144,0	-	-
Italia	-	54,4	-	-
Total 85.04.3139000B	-	2.198,4	-	-
Posición 85.04.3190090I				
Francia	-	1.991,6	-	-
R.F. Alemana	-	52,0	-	-
Reino Unido	-	52,4	-	-
Portugal	-	-	-	50,0
Total 85.04.3190090I	-	2.095,9	-	50,0
Posición 85.04.3231000I				
Países Bajos	-	11,8	-	-
Total 85.04.3231000I	-	11,8	-	-
Posición 85.04.3290000G				
Francia	-	190,3	-	-
Reino Unido	-	62,9	-	-
Suiza	0,2	685,4	-	-
Estados Unidos	-	32,4	-	-
Total 85.04.3290000G	0,3	971,1	-	-
Posición 85.04.3390100D				
Suiza	0,3	1.698,8	-	-
Total 85.04.3390100D	0,3	1.698,8	-	-
Posición 85.04.4093000D				
Francia	-	514,8	-	-
Suiza	-	111,9	-	-
Total 85.04.4093000D	-	626,7	-	-
Posición 85.04.4099090I				
Francia	-	79,6	-	-
Italia	-	214,7	-	-
Total 85.04.4099090I	-	294,3	-	-
Posición 85.04.5090100B				
Francia	-	613,2	-	-
R.F. Alemana	-	9,7	-	-
Italia	0,2	306,2	-	-
Total 85.04.5090100B	0,2	929,2	-	-
Posición 85.04.9011090C				
Italia	-	38,4	-	-
Total 85.04.9011090C	-	38,4	-	-

PRODUCTOS	IMPORTACIONES		EXPORTACIONES	
	PAISES	Toneladas	Miles ptas.	Toneladas
Posición 85.04.9090090G				
Francia	-	-	-	101,6
R.F. Alemana	-	319,9	-	-
Suiza	-	190,8	-	-
Cuba	-	-	-	5,1
Total 85.04.9090090G	-	510,7	-	106,7
Total 85.04	0,9	9.872,3	1,1	1.484,4
Partida 85.05				
Posición 85.05.1100090A				
Países Bajos	-	20,0	-	-
Suiza	-	443,1	-	-
Total 85.05.1100090A	-	463,1	-	-
Posición 85.05.1910090A				
Portugal	-	14,7	-	-
Total 85.05.1910090A	-	14,7	-	-
Posición 85.05.2000090J				
Francia	-	83,6	-	-
Países Bajos	-	25,9	-	-
R.F. Alemana	-	34,6	-	-
Total 85.05.2000090J	-	144,1	-	-
Posición 85.05.9010090C				
R.F. Alemana	-	692,3	-	-
Italia	0,3	835,3	-	-
Total 85.05.9010090C	0,4	1.527,7	-	-
Posición 85.05.9030090I				
Francia	-	6,7	-	-
Italia	0,2	417,9	-	-
Total 85.05.9030090I	0,2	424,6	-	-
Total 85.05	0,7	2.574,1	-	-
Partida 85.06				
Posición 85.06.1190000J				
Hong-Kong	3,7	1.329,6	-	-
Total 85.06.1190000J	3,7	1.329,6	-	-
Posición 85.06.1910090J				
Italia	-	35,6	-	-
Total 85.06.1910090J	-	35,6	-	-
Posición 85.06.1990090C				
R.F. Alemana	-	39,2	-	-
Reino Unido	-	9,3	-	-
Total 85.06.1990090C	-	48,5	-	-
Total 85.06	3,7	1.413,7	-	-
Partida 85.07				
Posición 85.07.1091000I				
R.F. Alemana	0,1	16,8	-	-
Corea del Sur	34,1	7.157,2	-	-
Taiwan	3,4	1.082,5	-	-
Total 85.07.1091000I	37,6	8.256,6	-	-
Posición 85.07.1099000A				
Francia	10,9	3.861,1	-	-
Bélgica y Luxem.	22,0	5.239,0	-	-
R.F. Alemana	5,1	1.214,0	-	-
Italia	4,7	1.610,9	-	-
Corea del Sur	51,0	10.829,0	-	-
Total 85.07.1099000A	93,7	22.754,0	-	-
Posición 85.07.2099000I				
Francia	0,1	983,4	-	-
Total 85.07.2099000I	0,1	983,4	-	-
Posición 85.07.3099000G				
Francia	-	282,0	-	-
Total 85.07.3099000G	-	282,0	-	-
Posición 85.07.8090000E				
Francia	0,4	15.000,3	-	-
R.F. Alemana	-	54,8	-	-
Taiwan	8,7	3.252,4	-	-
Total 85.07.8090000E	9,1	18.307,5	-	-
Total 85.07	140,5	50.583,5	-	-

II.6. COMERCIO EXTERIOR POR PRODUCTOS

SECCION 16

PRODUCTOS	IMPORTACIONES		EXPORTACIONES	
	PAISES	Toneladas	Miles ptas.	Toneladas
Partida 85.08				
Posición 85.08.1010000F				
Taiwan	1,4	2.330,6	-	-
Total 85.08.1010000F ..	1,4	2.330,6	-	-
Posición 85.08.1099000J				
Reino Unido	-	185,3	-	-
Total 85.08.1099000J ..	-	185,3	-	-
Posición 85.08.2090000G				
Reino Unido	-	189,8	-	-
Total 85.08.2090000G ..	-	189,8	-	-
Posición 85.08.8059000C				
R.F. Alemana	-	138,4	-	-
Total 85.08.8059000C ..	-	138,4	-	-
Posición 85.08.8090000D				
R.F. Alemana	0,3	1.138,4	-	-
Total 85.08.8090000D ..	0,3	1.138,4	-	-
Total 85.08	1,8	3.982,5	-	-
Partida 85.09				
Posición 85.09.1090000H				
Hong-Kong	3,3	1.743,5	-	-
Total 85.09.1090000H ..	3,3	1.743,5	-	-
Posición 85.09.4000000A				
Países Bajos	0,1	122,7	-	-
Hong-Kong	0,6	540,2	-	-
Total 85.09.4000000A ..	0,7	662,9	-	-
Posición 85.09.8000000B				
Italia	0,4	905,5	-	-
Andorra	-	-	0,3	471,6
Total 85.09.8000000B ..	0,4	905,5	0,3	471,6
Total 85.09	4,3	3.311,9	0,3	471,6
Partida 85.11				
Posición 85.11.1090000D				
Francia	0,6	18,8	-	-
Bélgica y Luxem.	16,9	24.597,7	-	-
R.F. Alemana	-	404,8	-	-
Italia	0,6	1.793,6	-	-
Andorra	-	-	-	30,7
Estados Unidos	35,3	37.262,1	-	-
Brasil	22,2	27.873,2	-	-
Singapur	3,9	4.981,1	-	-
Japón	3,0	12.007,0	-	-
Total 85.11.1090000D ..	82,6	108.938,4	-	30,7
Posición 85.11.2090900C				
Países Bajos	0,4	824,8	-	-
Reino Unido	-	22,1	-	-
Total 85.11.2090900C ..	0,4	846,9	-	-
Posición 85.11.3090000J				
Francia	-	4.298,8	-	-
R.F. Alemana	-	33,8	-	-
Italia	-	285,2	-	-
Reino Unido	-	37,7	-	-
Total 85.11.3090000J ..	-	4.655,5	-	-
Posición 85.11.4090900I				
Francia	0,3	279,4	-	-
Italia	0,3	669,3	-	-
Reino Unido	-	8,7	-	-
Cuba	-	-	1,1	2.100,0
Total 85.11.4090900I ..	0,6	957,4	1,1	2.100,0
Posición 85.11.5090000E				
Italia	24,8	14.370,4	-	-
Total 85.11.5090000E ..	24,8	14.370,4	-	-
Posición 85.11.8090000I				
Francia	-	26,5	-	-
Italia	0,2	782,1	-	-
Reino Unido	-	26,1	-	-
Andorra	-	-	-	22,3
Canadá	1,8	2.610,7	-	-
Total 85.11.8090000I ..	2,0	3.445,4	-	22,3

PRODUCTOS	IMPORTACIONES		EXPORTACIONES	
	PAISES	Toneladas	Miles ptas.	Toneladas
Posición 85.11.9000290C				
Reino Unido	-	941,0	-	-
Total 85.11.9000290C ..	-	941,0	-	-
Posición 85.11.9000390A				
Países Bajos	0,2	286,5	-	-
Italia	0,8	4.594,8	-	-
Total 85.11.9000390A ..	1,0	4.881,2	-	-
Posición 85.11.9000990H				
Francia	-	47,5	-	-
Taiwan	5,5	4.735,4	-	-
Total 85.11.9000990H ..	5,5	4.782,9	-	-
Total 85.11	117,0	143.819,1	1,2	2.153,0
Partida 85.12				
Posición 85.12.1099000D				
Reino Unido	-	292,9	-	-
Total 85.12.1099000D ..	-	292,9	-	-
Posición 85.12.2000000J				
Francia	-	96,4	-	-
R.F. Alemana	-	10,5	-	-
Reino Unido	0,6	1.189,8	-	-
Portugal	0,4	875,0	-	-
Brasil	0,9	1.559,4	-	-
Corea del Sur	-	-	-	1,2
Hong-Kong	-	20,7	-	-
Total 85.12.2000000J ..	2,0	3.751,8	-	1,2
Posición 85.12.3000000H				
Francia	-	5,9	-	-
Italia	5,4	5.143,5	-	-
Total 85.12.3000000H ..	5,4	5.149,4	-	-
Posición 85.12.4000000F				
Reino Unido	1,9	4.547,9	-	-
Total 85.12.4000000F ..	1,9	4.547,9	-	-
Posición 85.12.9000000E				
Reino Unido	6,8	14.689,8	-	-
Total 85.12.9000000E ..	6,8	14.689,8	-	-
Total 85.12	16,2	28.431,9	-	1,2
Partida 85.13				
Posición 85.13.1000000A				
Países Bajos	-	18,6	-	-
R.F. Alemana	-	25,4	-	-
China	6,6	2.330,1	-	-
Taiwan	0,3	404,0	-	-
Hong-Kong	0,1	204,7	-	-
Total 85.13.1000000A ..	7,0	2.982,7	-	-
Total 85.13	7,0	2.982,7	-	-
Partida 85.14				
Posición 85.14.1010000H				
Francia	0,8	1.538,4	-	-
R.F. Alemana	0,2	394,0	-	-
Italia	6,8	3.386,3	-	-
Total 85.14.1010000H ..	7,8	5.318,7	-	-
Posición 85.14.1091000J				
Países Bajos	-	519,9	-	-
Total 85.14.1091000J ..	-	519,9	-	-
Posición 85.14.1099900C				
Italia	2,1	2.671,4	-	-
Total 85.14.1099900C ..	2,1	2.671,4	-	-
Posición 85.14.2090900J				
Portugal	-	-	6,0	11.500,0
Total 85.14.2090900J ..	-	-	6,0	11.500,0
Posición 85.14.3090900H				
Francia	1,5	4.517,0	-	-
Total 85.14.3090900H ..	1,5	4.517,0	-	-
Posición 85.14.4000900E				
Países Bajos	-	515,1	-	-
Total 85.14.4000900E ..	-	515,1	-	-

II.6. COMERCIO EXTERIOR POR PRODUCTOS

SECCION 16

PRODUCTOS	IMPORTACIONES		EXPORTACIONES	
	PAISES	Toneladas	Miles ptas.	Toneladas
Posición 85.14.9090000D				
Francia	0,3	397,0	-	-
Total 85.14.9090000D ..	0,3	397,0	-	-
Total 85.14	11,7	13.939,0	6,0	11.500,0
Partida 85.15				
Posición 85.15.2100000F				
Reino Unido	8,0	20.067,9	-	-
Suiza	9,1	68.110,6	-	-
Total 85.15.2100000F ..	17,1	88.178,5	-	-
Posición 85.15.2910000F				
Italia	-	108,9	-	-
Total 85.15.2910000F ..	-	108,9	-	-
Posición 85.15.2990000I				
Francia	-	1.131,0	-	-
R.F. Alemana	0,8	1.729,0	-	-
Italia	1,4	1.210,0	-	-
Total 85.15.2990000I ..	2,2	4.070,0	-	-
Posición 85.15.3911100A				
Italia	4,5	3.891,2	-	-
Total 85.15.3911100A ..	4,5	3.891,2	-	-
Posición 85.15.3990200C				
Italia	0,7	543,8	-	-
Total 85.15.3990200C ..	0,7	543,8	-	-
Posición 85.15.3990900H				
Países Bajos	2,5	190,0	-	-
Total 85.15.3990900H ..	2,5	190,0	-	-
Posición 85.15.8090000E				
Países Bajos	-	131,2	-	-
R.F. Alemana	7,4	30.993,0	-	-
Italia	32,8	99.738,6	-	-
Total 85.15.8090000E ..	40,2	130.862,8	-	-
Posición 85.15.9000000B				
Francia	-	35,7	-	-
R.F. Alemana	0,5	701,2	-	-
Italia	0,2	1.463,3	-	-
Dinamarca	-	1,6	-	-
Suiza	0,6	36.156,7	-	-
Estados Unidos	-	155,1	-	-
Total 85.15.9000000B ..	1,3	38.513,7	-	-
Total 85.15	68,6	266.358,8	-	-
Partida 85.16				
Posición 85.16.1090000I				
Reino Unido	-	17,8	-	-
Total 85.16.1090000I ..	-	17,8	-	-
Posición 85.16.2100000E				
Austria	0,4	5.365,9	-	-
Andorra	-	-	-	95,2
Total 85.16.2100000E ..	0,4	5.365,9	-	95,2
Posición 85.16.2991000G				
Francia	-	115,0	-	-
Total 85.16.2991000G ..	-	115,0	-	-
Posición 85.16.2999000I				
R.F. Alemana	-	42,0	-	-
Total 85.16.2999000I ..	-	42,0	-	-
Posición 85.16.3190000D				
Bélgica y Luxem.	-	69,1	-	-
Hong-Kong	2,7	1.049,2	-	-
Total 85.16.3190000D ..	2,7	1.118,3	-	-
Posición 85.16.5000000I				
R.F. Alemana	-	16,3	-	-
Total 85.16.5000000I ..	-	16,3	-	-
Posición 85.16.6010000E				
Francia	-	-	0,4	688,4
Total 85.16.6010000E ..	-	-	0,4	688,4
Posición 85.16.6080000J				
R.F. Alemana	-	95,3	-	-
Total 85.16.6080000J ..	-	95,3	-	-

PRODUCTOS	IMPORTACIONES		EXPORTACIONES	
	PAISES	Toneladas	Miles ptas.	Toneladas
Posición 85.16.7200000C				
Reino Unido	-	17,8	-	-
Portugal	0,3	297,5	-	-
Total 85.16.7200000C ..	0,3	315,3	-	-
Posición 85.16.7990000G				
R.F. Alemana	-	12,4	-	-
Total 85.16.7990000G ..	-	12,4	-	-
Posición 85.16.8090900E				
Francia	-	349,8	-	-
Bélgica y Luxem.	-	71,0	-	-
Países Bajos	-	134,3	-	-
Italia	-	96,1	-	-
Total 85.16.8090900E ..	-	651,2	-	-
Posición 85.16.9000090B				
Italia	-	744,2	-	-
Total 85.16.9000090B ..	-	744,2	-	-
Total 85.16	3,6	8.493,6	0,4	783,6
Partida 85.17				
Posición 85.17.1000300A				
Taiwan	0,4	1.276,6	-	-
Total 85.17.1000300A ..	0,4	1.276,6	-	-
Posición 85.17.4000100I				
Países Bajos	-	-	-	195,3
Total 85.17.4000100I ..	-	-	-	195,3
Posición 85.17.8190900C				
Francia	-	490,6	-	-
Japón	-	414,9	-	-
Total 85.17.8190900C ..	-	905,6	-	-
Posición 85.17.8200000J				
Reino Unido	-	841,3	-	-
Total 85.17.8200000J ..	-	841,3	-	-
Posición 85.17.9091090A				
Francia	-	153,9	-	-
Guatemala	-	-	1,0	505,1
Total 85.17.9091090A ..	-	153,9	1,0	505,1
Posición 85.17.9099000B				
Francia	-	9,3	-	-
Total 85.17.9099000B ..	-	9,3	-	-
Total 85.17	0,5	3.186,7	1,0	700,4
Partida 85.18				
Posición 85.18.1090000G				
Francia	-	511,8	-	-
R.F. Alemana	0,3	1.335,1	-	-
Total 85.18.1090000G ..	0,3	1.846,9	-	-
Posición 85.18.2190000D				
R.F. Alemana	-	142,2	-	-
Total 85.18.2190000D ..	-	142,2	-	-
Posición 85.18.2290000C				
Francia	-	-	10,6	2.543,8
R.F. Alemana	13,5	20.649,6	89,9	23.276,1
Suiza	-	-	35,8	12.718,5
Total 85.18.2290000C ..	13,5	20.649,6	136,2	38.538,5
Posición 85.18.2990000F				
R.F. Alemana	6,0	8.473,2	56,4	12.506,7
Italia	3,2	4.791,4	-	-
Dinamarca	-	60,2	-	-
Suiza	0,4	480,3	-	-
Corea del Sur	37,6	4.191,5	-	-
Japón	0,3	1.438,8	-	-
Taiwan	10,6	4.127,1	-	-
Total 85.18.2990000F ..	58,0	23.562,5	56,4	12.506,7
Posición 85.18.4030000D				
Francia	-	23,6	-	-
Total 85.18.4030000D ..	-	23,6	-	-
Posición 85.18.4099000B				
Francia	-	-	-	83,4
Corea del Sur	-	35,7	-	-
Total 85.18.4099000B ..	-	35,7	-	83,4

II.6. COMERCIO EXTERIOR POR PRODUCTOS

SECCION 16

PRODUCTOS	IMPORTACIONES		EXPORTACIONES	
	PAISES	Toneladas	Miles ptas.	Toneladas
Posición 85.18.5090000H				
R.F. Alemana	2,8	9.888,0	—	—
Italia	—	201,3	—	—
Reino Unido	0,2	1.045,6	—	—
Islas Feroe	0,4	247,1	—	—
Total 85.18.5090000H	3,4	11.381,9	—	—
Posición 85.18.9000090J				
Francia	—	347,9	—	—
R.F. Alemana	3,7	8.239,9	20,1	6.414,2
Italia	—	92,0	—	—
Reino Unido	—	264,1	9,4	5.179,9
Suiza	—	216,2	—	—
Corea del Sur	0,6	444,9	—	—
Taiwan	—	0,8	—	—
Total 85.18.9000090J	4,4	9.605,8	29,5	11.594,1
Total 85.18	79,7	67.248,2	222,1	62.722,7
Partida 85.19				
Posición 85.19.2900000D				
Francia	—	89,5	—	—
Total 85.19.2900000D	—	89,5	—	—
Posición 85.19.3900000B				
Reino Unido	0,3	983,9	—	—
Total 85.19.3900000B	0,3	983,9	—	—
Posición 85.19.9990990B				
R.F. Alemana	—	121,1	—	—
Reino Unido	0,1	429,9	—	—
Senegal	—	—	0,1	319,6
Total 85.19.9990990B	0,2	551,0	0,1	319,6
Total 85.19	0,5	1.624,4	0,1	319,6
Partida 85.21				
Posición 85.21.1039019F				
Japón	3,9	15.571,5	—	—
Total 85.21.1039019F	3,9	15.571,5	—	—
Total 85.21	3,9	15.571,5	—	—
Partida 85.22				
Posición 85.22.9099990G				
R.F. Alemana	—	183,7	—	—
Total 85.22.9099990G	—	183,7	—	—
Total 85.22	—	183,7	—	—
Partida 85.23				
Posición 85.23.1100200D				
Reino Unido	—	14,5	—	—
Austria	—	—	0,2	262,3
Total 85.23.1100200D	—	14,5	0,2	262,3
Posición 85.23.9000000B				
Irlanda	—	22,7	—	—
Total 85.23.9000000B	—	22,7	—	—
Total 85.23	—	37,1	0,2	262,3
Partida 85.24				
Posición 85.24.1000000H				
Reino Unido	0,5	1.581,4	—	—
Total 85.24.1000000H	0,5	1.581,4	—	—
Posición 85.24.2110000C				
Austria	—	—	0,2	262,5
Total 85.24.2110000C	—	—	0,2	262,5
Posición 85.24.2190000F				
Reino Unido	—	3,0	—	—
Total 85.24.2190000F	—	3,0	—	—
Posición 85.24.2390090E				
Italia	—	9,4	—	—
Total 85.24.2390090E	—	9,4	—	—
Posición 85.24.9010000I				
Reino Unido	—	370,7	—	—
Total 85.24.9010000I	—	370,7	—	—

PRODUCTOS	IMPORTACIONES		EXPORTACIONES	
	PAISES	Toneladas	Miles ptas.	Toneladas
Posición 85.24.9091000A				
Reino Unido	—	1.133,9	—	—
Estados Unidos	—	1.776,7	—	—
Total 85.24.9091000A	—	2.910,6	—	—
Posición 85.24.9099900D				
Portugal	—	—	—	9,3
Estados Unidos	—	55,0	—	50,0
Total 85.24.9099900D	—	55,0	—	59,3
Total 85.24	0,6	4.930,1	0,2	321,8
Partida 85.25				
Posición 85.25.2090900G				
Francia	—	99,0	—	—
Reino Unido	—	784,3	—	—
Estados Unidos	0,9	34.499,7	—	—
Total 85.25.2090900G	0,9	35.382,9	—	—
Total 85.25	0,9	35.382,9	—	—
Partida 85.26				
Posición 85.26.1090000G				
Francia	—	259,3	—	—
Total 85.26.1090000G	—	259,3	—	—
Total 85.26	—	259,3	—	—
Partida 85.27				
Posición 85.27.2190000C				
Francia	—	13,3	—	—
Corea del Sur	15,4	42.799,2	—	—
Total 85.27.2190000C	15,4	42.812,5	—	—
Posición 85.27.2900000D				
Japón	—	78,6	—	—
Total 85.27.2900000D	—	78,6	—	—
Posición 85.27.3110000H				
Taiwan	0,3	632,8	—	—
Total 85.27.3110000H	0,3	632,8	—	—
Total 85.27	15,8	43.523,9	—	—
Partida 85.28				
Posición 85.28.1078100I				
Corea del Sur	7,4	6.803,5	—	—
Total 85.28.1078100I	7,4	6.803,5	—	—
Posición 85.28.1091000D				
Francia	—	54,9	—	—
Total 85.28.1091000D	—	54,9	—	—
Posición 85.28.2071900G				
Italia	—	79,9	—	—
Total 85.28.2071900G	—	79,9	—	—
Total 85.28	7,4	6.938,4	—	—
Partida 85.29				
Posición 85.29.1020000I				
Italia	1,4	3.254,6	—	—
Taiwan	0,5	952,6	—	—
Total 85.29.1020000I	2,0	4.207,3	—	—
Posición 85.29.1031000F				
R.F. Alemana	—	60,6	—	—
Estados Unidos	0,6	1.973,8	—	—
Taiwan	1,1	4.221,3	—	—
Total 85.29.1031000F	1,7	6.255,6	—	—
Posición 85.29.1039000H				
Estados Unidos	—	441,8	—	—
Total 85.29.1039000H	—	441,8	—	—
Posición 85.29.1050000B				
Francia	1,6	6.672,8	—	—
Total 85.29.1050000B	1,6	6.672,8	—	—
Posición 85.29.1090000D				
Francia	—	1.351,5	—	—
Taiwan	—	419,6	—	—
Total 85.29.1090000D	0,1	1.771,1	—	—

II.6. COMERCIO EXTERIOR POR PRODUCTOS

SECCION 16

PRODUCTOS	IMPORTACIONES		EXPORTACIONES	
	PAISES	Toneladas	Miles ptas.	Toneladas
Posición 85.29.9059090G				
Francia	-	-	12,8	3.028,8
Total 85.29.9059090G	-	-	12,8	3.028,8
Posición 85.29.9099099J				
Francia	5,7	43.977,3	-	-
Países Bajos	-	493,1	-	-
Italia	2,3	2.567,4	-	-
Reino Unido	-	2.630,3	-	-
Estados Unidos	-	376,5	-	-
Total 85.29.9099099J	8,1	50.044,6	-	-
Total 85.29	13,5	69.393,2	12,8	3.028,8
Partida 85.30				
Posición 85.30.8000000E				
Reino Unido	-	2.134,6	-	-
Estados Unidos	-	1.133,2	-	-
Total 85.30.8000000E	0,2	3.267,8	-	-
Total 85.30	0,2	3.267,8	-	-
Partida 85.31				
Posición 85.31.1090000J				
Italia	3,6	15.929,3	-	-
Corea del Sur	1,0	3.895,0	-	-
Taiwan	-	429,6	-	-
Total 85.31.1090000J	4,6	20.253,9	-	-
Posición 85.31.2090090I				
Italia	1,4	1.024,2	-	-
Total 85.31.2090090I	1,4	1.024,2	-	-
Posición 85.31.8090000E				
Francia	-	265,1	-	-
Suecia	-	161,7	-	-
Total 85.31.8090000E	-	426,7	-	-
Posición 85.31.9000010A				
Italia	0,5	389,0	-	-
Total 85.31.9000010A	0,5	389,0	-	-
Posición 85.31.9000090C				
Italia	0,8	2.007,1	-	-
Reino Unido	-	158,2	-	-
Total 85.31.9000090C	0,8	2.165,4	-	-
Total 85.31	7,3	24.259,2	-	-
Partida 85.32				
Posición 85.32.2100090F				
Italia	-	209,2	-	-
Total 85.32.2100090F	-	209,2	-	-
Posición 85.32.2490090D				
Japón	-	233,2	-	-
Total 85.32.2490090D	-	233,2	-	-
Posición 85.32.2900099I				
Francia	-	89,8	-	-
Italia	0,4	2.549,3	-	-
Total 85.32.2900099I	0,4	2.639,1	-	-
Posición 85.32.3090090F				
Francia	-	96,0	-	-
R.F. Alemana	0,2	474,0	0,2	430,5
Italia	-	281,7	-	-
Marruecos	-	-	0,4	678,9
Corea del Sur	0,1	31,5	-	-
Taiwan	0,2	64,0	-	-
Total 85.32.3090090F	0,5	947,1	0,6	1.109,4
Total 85.32	1,0	4.028,6	0,6	1.109,4
Partida 85.33				
Posición 85.33.2100090E				
Francia	-	69,9	-	-
Marruecos	-	-	-	2.580,3
Total 85.33.2100090E	-	69,9	-	2.580,3
Posición 85.33.2900099H				
R.F. Alemana	-	44,0	-	-
Italia	-	161,7	-	-
Reino Unido	-	70,6	-	-

PRODUCTOS	IMPORTACIONES		EXPORTACIONES	
	PAISES	Toneladas	Miles ptas.	Toneladas
Suiza	-	-	5,3	-
Total 85.33.2900099H	-	-	281,6	-
Posición 85.33.3100190A				
Francia	-	176,7	-	-
Suiza	-	2,4	-	-
Total 85.33.3100190A	-	179,1	-	-
Posición 85.33.3100290I				
R.F. Alemana	-	215,6	-	-
Total 85.33.3100290I	-	215,6	-	-
Posición 85.33.3900190C				
R.F. Alemana	-	-	-	194,4
Total 85.33.3900190C	-	-	-	194,4
Posición 85.33.3900390I				
Francia	-	37,4	-	-
Total 85.33.3900390I	-	37,4	-	-
Posición 85.33.4010399E				
Países Bajos	-	41,6	-	-
Total 85.33.4010399E	-	41,6	-	-
Posición 85.33.4090390G				
Países Bajos	-	46,1	-	-
R.F. Alemana	-	-	0,6	670,1
Total 85.33.4090390G	-	46,1	0,6	670,1
Posición 85.33.9000090A				
Italia	-	501,6	-	-
Avituall. combust.	-	-	-	216,0
Total 85.33.9000090A	-	501,6	-	216,0
Total 85.33	0,1	1.372,9	0,7	3.660,9
Partida 85.34				
Posición 85.34.0011099G				
Francia	-	546,1	-	-
Total 85.34.0011099G	-	546,1	-	-
Posición 85.34.0019099I				
Francia	-	8.744,2	-	-
Países Bajos	-	20.340,8	-	-
R.F. Alemana	-	209,1	-	-
Italia	-	577,0	-	-
Suiza	-	394,8	-	-
Estados Unidos	-	184,8	-	-
Corea del Sur	-	46,1	-	-
Total 85.34.0019099I	-	30.496,8	-	-
Posición 85.34.0090090J				
Francia	0,2	64.125,8	-	-
Italia	-	527,9	-	160,0
Reino Unido	-	839,5	-	-
Suiza	-	1.864,2	-	1,2
Austria	-	35,6	-	-
Corea del Sur	-	-	-	4,7
Total 85.34.0090090J	0,2	67.393,0	-	165,9
Total 85.34	0,3	98.435,9	-	165,9
Partida 85.35				
Posición 85.35.1000090F				
Francia	-	88,1	-	-
Italia	0,4	1.000,0	-	-
Total 85.35.1000090F	0,4	1.088,1	-	-
Posición 85.35.3010090J				
Italia	-	10,8	-	-
Total 85.35.3010090J	-	10,8	-	-
Posición 85.35.3090090C				
Italia	-	465,2	-	-
Total 85.35.3090090C	-	465,2	-	-
Posición 85.35.9000099J				
R.F. Alemana	-	586,2	-	-
Total 85.35.9000099J	-	586,2	-	-
Total 85.35	0,5	2.150,4	-	-
Partida 85.36				
Posición 85.36.1010090C				
Francia	-	242,0	-	-

II.6. COMERCIO EXTERIOR POR PRODUCTOS

SECCION 16

PRODUCTOS	IMPORTACIONES		EXPORTACIONES		
	PAISES	Toneladas	Miles ptas.	Toneladas	Miles ptas.
R.F. Alemana	-	-	17,8	-	-
Italia	-	-	186,3	-	-
Total 85.36.1010090C	-	-	446,1	-	-
Posición 85.36.1050090D					
R.F. Alemana	-	-	24,9	-	-
Italia	0,3	-	749,0	-	-
Total 85.36.1050090D	0,3	-	773,9	-	-
Posición 85.36.1090090F					
Reino Unido	-	-	2,9	-	-
Dinamarca	-	-	24,7	-	-
Total 85.36.1090090F	-	-	27,6	-	-
Posición 85.36.2010090A					
Francia	-	-	1.732,3	-	-
Total 85.36.2010090A	-	-	1.732,3	-	-
Posición 85.36.3030090E					
Francia	0,2	-	5.847,3	-	-
Total 85.36.3030090E	0,2	-	5.847,3	-	-
Posición 85.36.3090090B					
Francia	-	-	7.258,3	-	-
Total 85.36.3090090B	-	-	7.258,3	-	-
Posición 85.36.4110099G					
Francia	-	-	281,5	-	-
Suiza	-	-	31,1	-	-
Total 85.36.4110099G	-	-	312,5	-	-
Posición 85.36.4190099J					
Suiza	-	-	31,2	-	-
Túnez	-	-	13,9	-	-
Estados Unidos	-	-	141,3	-	-
Total 85.36.4190099J	-	-	186,4	-	-
Posición 85.36.4900099A					
Francia	-	-	4.439,8	-	-
R.F. Alemana	-	-	373,3	-	-
Italia	-	-	256,5	-	-
Reino Unido	-	-	15,6	-	-
Dinamarca	-	-	8,8	-	-
Suiza	-	-	403,7	-	-
Estados Unidos	-	-	32,8	-	-
Total 85.36.4900099A	0,1	-	5.530,4	-	-
Posición 85.36.5000099G					
Francia	0,4	-	13.429,8	-	-
Países Bajos	-	-	13,5	-	-
R.F. Alemana	0,2	-	1.701,7	-	-
Italia	0,3	-	956,2	-	-
Reino Unido	-	-	3,1	-	-
Portugal	1,1	-	1.655,0	-	-
Suiza	-	-	68,6	-	-
Estados Unidos	-	-	323,1	-	-
Total 85.36.5000099G	1,9	-	18.150,9	-	-
Posición 85.36.6190090D					
Países Bajos	-	-	49,9	-	-
Total 85.36.6190090D	-	-	49,9	-	-
Posición 85.36.6900090E					
Suiza	-	-	11,8	-	-
Total 85.36.6900090E	-	-	11,8	-	-
Posición 85.36.9001090G					
Francia	-	-	102,8	-	-
Total 85.36.9001090G	-	-	102,8	-	-
Posición 85.36.9019090G					
Francia	0,1	-	12.806,0	-	-
Países Bajos	-	-	14,1	-	-
R.F. Alemana	0,2	-	6.164,9	-	-
Italia	3,5	-	1.439,4	-	-
Reino Unido	-	-	84,5	-	-
Suecia	-	-	116,9	-	-
Estados Unidos	-	-	348,0	-	-
Total 85.36.9019090G	3,9	-	20.973,9	-	-
Posición 85.36.9080090A					
Bélgica y Luxem.	-	-	62,2	-	-
R.F. Alemana	0,9	-	2.033,8	0,2	68,8
Reino Unido	-	-	14,7	-	-
Suiza	-	-	624,7	-	-
Estados Unidos	-	-	20,9	-	-
Cuba	-	-	-	0,4	1.727,9
Corea del Sur	0,8	-	183,4	-	-

PRODUCTOS	IMPORTACIONES		EXPORTACIONES		
	PAISES	Toneladas	Miles ptas.	Toneladas	Miles ptas.
Taiwan	-	-	1,6	-	-
Total 85.36.9080090A	1,7	-	2.941,3	0,6	1.796,7
Total 85.36	8,4	-	64.345,4	0,6	1.796,7
Partida 85.37					
Posición 85.37.1010090B					
Estados Unidos	-	-	1.398,2	-	-
Total 85.37.1010090B	-	-	1.398,2	-	-
Posición 85.37.1091090D					
Francia	1,0	-	6.682,0	-	-
Portugal	-	-	-	2,0	9.349,2
Total 85.37.1091090D	1,0	-	6.682,0	2,0	9.349,2
Posición 85.37.1099090F					
R.F. Alemana	2,4	-	1.587,9	-	-
Italia	-	-	1.035,7	-	-
Reino Unido	-	-	3.340,1	-	-
Portugal	-	-	-	-	926,9
Suecia	-	-	4.053,4	-	-
Total 85.37.1099090F	2,6	-	10.017,1	-	926,9
Posición 85.37.2091090B					
Italia	1,7	-	4.584,9	-	-
Total 85.37.2091090B	1,7	-	4.584,9	-	-
Posición 85.37.2099090D					
Italia	1,5	-	4.529,9	-	-
Total 85.37.2099090D	1,5	-	4.529,9	-	-
Total 85.37	6,9	-	27.212,0	2,1	10.276,1
Partida 85.38					
Posición 85.38.1000090C					
Italia	-	-	773,2	-	-
Reino Unido	-	-	9,3	-	-
Total 85.38.1000090C	-	-	782,5	-	-
Posición 85.38.9010090D					
Italia	-	-	1.688,2	-	-
Total 85.38.9010090D	-	-	1.688,2	-	-
Posición 85.38.9090090G					
Francia	0,4	-	6.300,8	0,4	2.000,0
R.F. Alemana	-	-	-	-	25,0
Italia	-	-	202,9	-	-
Estados Unidos	0,3	-	4.521,4	-	-
Total 85.38.9090090G	0,7	-	11.025,0	0,4	2.025,0
Total 85.38	0,9	-	13.495,7	0,4	2.025,0
Partida 85.39					
Posición 85.39.1090000B					
Francia	0,6	-	209,4	-	-
Total 85.39.1090000B	0,6	-	209,4	-	-
Posición 85.39.2130000B					
R.F. Alemana	0,3	-	1.968,4	-	-
Italia	0,1	-	1.273,1	-	-
Rumanía	0,2	-	808,7	-	-
Total 85.39.2130000B	0,6	-	4.050,2	-	-
Posición 85.39.2191090I					
Francia	-	-	7,6	-	-
Total 85.39.2191090I	-	-	7,6	-	-
Posición 85.39.2199090A					
Francia	-	-	102,0	-	-
Total 85.39.2199090A	-	-	102,0	-	-
Posición 85.39.2210990G					
R.F. Alemana	1,5	-	3.127,2	-	-
Total 85.39.2210990G	1,5	-	3.127,2	-	-
Posición 85.39.2290190G					
Francia	-	-	12,2	-	-
Panamá	-	-	-	-	270,4
Total 85.39.2290190G	-	-	12,2	-	270,4
Posición 85.39.2931000C					
R.F. Alemana	1,0	-	1.858,8	-	-
Italia	0,3	-	850,8	-	-

II.6. COMERCIO EXTERIOR POR PRODUCTOS

SECCION 16

PRODUCTOS	IMPORTACIONES		EXPORTACIONES		
	PAISES	Toneladas	Miles ptas.	Toneladas	Miles ptas.
Reino Unido	0,2	317,9	-	-	
Portugal	0,3	407,0	-	-	
Total 85.39.2931000C ..	1,8	3.434,4	-	-	
Posición 85.39.2939000E					
Francia	0,6	1,3	-	-	
R.F. Alemana	1,2	2.874,5	-	-	
Italia	1,8	1.897,3	-	-	
Total 85.39.2939000E ..	3,7	4.773,2	-	-	
Posición 85.39.2991190I					
Francia	-	4,4	-	-	
Total 85.39.2991190I ..	-	4,4	-	-	
Posición 85.39.2999990D					
Francia	-	325,0	-	-	
Italia	-	2,3	-	-	
Total 85.39.2999990D ..	-	327,3	-	-	
Posición 85.39.9090900F					
Países Bajos	-	5,7	-	-	
Total 85.39.9090900F ..	-	5,7	-	-	
Total 85.39	8,2	16.053,7	-	270,4	
Partida 85.40					
Posición 85.40.4900090D					
Francia	-	31,0	-	-	
Total 85.40.4900090D ..	-	31,0	-	-	
Posición 85.40.8100290I					
Francia	-	9,7	-	-	
Total 85.40.8100290I ..	-	9,7	-	-	
Posición 85.40.8990990G					
Francia	-	2.869,8	-	-	
Total 85.40.8990990G ..	-	2.869,8	-	-	
Posición 85.40.9100191G					
Francia	-	749,7	-	-	
Total 85.40.9100191G ..	-	749,7	-	-	
Total 85.40	-	3.660,3	-	-	
Partida 85.41					
Posición 85.41.1099090J					
Países Bajos	-	34,2	-	-	
Suiza	-	2,0	-	-	
Total 85.41.1099090J ..	-	36,3	-	-	
Posición 85.41.3090090E					
Países Bajos	-	22,1	-	-	
R.F. Alemana	-	725,8	-	-	
Suiza	-	7,4	-	-	
Total 85.41.3090090E ..	-	755,3	-	-	
Posición 85.41.4010090J					
Francia	-	156,1	-	-	
R.F. Alemana	-	43,2	-	-	
Italia	-	991,2	-	-	
Suiza	-	103,5	-	-	
Total 85.41.4010090J ..	-	1.294,1	-	-	
Posición 85.41.4093099A					
Países Bajos	-	82,5	-	-	
Total 85.41.4093099A ..	-	82,5	-	-	
Posición 85.41.5090000I					
Francia	-	409,7	-	-	
R.F. Alemana	-	52,4	-	-	
Total 85.41.5090000I ..	-	462,1	-	-	
Total 85.41	-	2.630,2	-	-	
Partida 85.42					
Posición 85.42.1110090D					
Francia	-	1.882,7	-	-	
Total 85.42.1110090D ..	-	1.882,7	-	-	
Posición 85.42.1130090J					
Francia	-	377,3	-	-	
Total 85.42.1130090J ..	-	377,3	-	-	

PRODUCTOS	IMPORTACIONES		EXPORTACIONES		
	PAISES	Toneladas	Miles ptas.	Toneladas	Miles ptas.
Posición 85.42.1199090H					
Francia	-	140,3	-	-	
Total 85.42.1199090H ..	-	140,3	-	-	
Posición 85.42.2010090C					
R.F. Alemana	-	4,7	-	-	
Total 85.42.2010090C ..	-	4,7	-	-	
Posición 85.42.2090090F					
Japón	-	5.979,8	-	-	
Total 85.42.2090090F ..	-	5.979,8	-	-	
Posición 85.42.8000000A					
Italia	-	74,4	-	-	
Reino Unido	-	312,9	-	-	
Corea del Sur	-	60,3	-	-	
Total 85.42.8000000A ..	-	447,6	-	-	
Posición 85.42.9000000I					
Estados Unidos	-	148,5	-	-	
Total 85.42.9000000I ..	-	148,5	-	-	
Total 85.42	0,2	8.980,7	-	-	
Partida 85.43					
Posición 85.43.8090999D					
Francia	0,3	3.201,6	-	-	
R.F. Alemana	-	208,8	-	-	
Italia	3,7	4.394,8	-	-	
Reino Unido	-	669,2	-	-	
Portugal	0,5	449,5	-	-	
Suiza	-	38,5	-	-	
Austria	-	220,0	-	-	
Total 85.43.8090999D ..	4,5	9.182,4	-	-	
Posición 85.43.9090000I					
Francia	-	110,0	-	-	
R.F. Alemana	-	117,5	-	-	
Estados Unidos	0,1	290,8	-	-	
Total 85.43.9090000I ..	0,1	518,4	-	-	
Total 85.43	4,6	9.700,7	-	-	
Partida 85.44					
Posición 85.44.1190000D					
R.F. Alemana	2,3	3.203,1	-	-	
Total 85.44.1190000D ..	2,3	3.203,1	-	-	
Posición 85.44.1990090G					
R.F. Alemana	-	32,7	-	-	
Total 85.44.1990090G ..	-	32,7	-	-	
Posición 85.44.2010000J					
Francia	0,6	824,8	-	-	
Reino Unido	-	12,2	-	-	
Estados Unidos	-	14,7	-	-	
Total 85.44.2010000J ..	0,6	851,7	-	-	
Posición 85.44.2099000D					
Francia	0,6	8.187,5	-	-	
R.F. Alemana	2,6	3.802,1	-	-	
Suiza	-	144,9	-	-	
Total 85.44.2099000D ..	3,2	12.134,5	-	-	
Posición 85.44.3090000A					
R.F. Alemana	-	14,1	-	-	
Total 85.44.3090000A ..	-	14,1	-	-	
Posición 85.44.4190000H					
Francia	-	26,8	-	-	
Total 85.44.4190000H ..	-	26,8	-	-	
Posición 85.44.4919000H					
R.F. Alemana	0,8	991,7	-	50,3	
Estados Unidos	0,2	69,5	-	-	
Corea del Sur	0,1	251,3	-	-	
Taiwan	-	1,3	-	-	
Total 85.44.4919000H ..	1,0	1.313,8	-	50,3	
Posición 85.44.4999000A					
Francia	0,1	3.283,4	-	-	
R.F. Alemana	3,0	3.269,2	-	-	
Total 85.44.4999000A ..	3,1	6.552,6	-	-	

II.6. COMERCIO EXTERIOR POR PRODUCTOS

SECCION 16

PRODUCTOS	IMPORTACIONES		EXPORTACIONES		
	PAISES	Toneladas	Miles ptas.	Toneladas	Miles ptas.
Posición 85.44.5910100B					
R.F. Alemana		0,3	325,0	-	-
Total 85.44.5910100B		0,3	325,0	-	-
Posición 85.44.5910900E					
Francia		0,7	13.654,7	-	-
Total 85.44.5910900E		0,7	13.654,7	-	-
Posición 85.44.5993000D					
Países Bajos		0,2	147,1	-	-
R.F. Alemana		0,3	307,1	-	-
Italia		11,7	18.881,1	-	-
Total 85.44.5993000D		12,2	19.335,3	-	-
Posición 85.44.6019000B					
Francia		81,1	21.381,7	-	-
Total 85.44.6019000B		81,1	21.381,7	-	-
Total 85.44		104,5	78.825,9	-	50,3
Partida 85.45					
Posición 85.45.1100900C					
Turquía		-	-	60,7	12.934,2
Total 85.45.1100900C		-	-	60,7	12.934,2
Posición 85.45.1990000E					
Estados Unidos		-	30,6	-	-
Total 85.45.1990000E		-	30,6	-	-
Posición 85.45.2000000A					
Francia		0,1	6.711,9	-	-
Italia		0,6	1.923,4	-	-
Total 85.45.2000000A		0,7	8.635,2	-	-
Posición 85.45.9090900H					
Francia		0,5	1.140,2	-	-
Total 85.45.9090900H		0,5	1.140,2	-	-
Total 85.45		1,2	9.806,0	60,7	12.934,2
Partida 85.47					
Posición 85.47.1090000B					
Suecia		-	108,9	-	-
Total 85.47.1090000B		-	108,9	-	-
Posición 85.47.9000200J					
Francia		-	7,5	-	-
Italia		-	2,6	-	-
Total 85.47.9000200J		-	10,2	-	-
Total 85.47		-	119,0	-	-
Partida 85.48					
Posición 85.48.0000010A					
R.F. Alemana		-	91,1	-	-
Total 85.48.0000010A		-	91,1	-	-
Total 85.48		-	91,1	-	-
Total Capítulo 85		1.003,9	1.401.581,2	336,6	128.758,3
TOTAL SECCION 16		8.123,2	10.514.525,1	10.787,5	3.750.211,1

SECCION 17

PRODUCTOS	IMPORTACIONES		EXPORTACIONES		
	PAISES	Toneladas	Miles ptas.	Toneladas	Miles ptas.
SECCION 17: MATERIAL DE TRANSPORTE					
Capítulo 86: Vehículos y material para vías férreas o similares y sus partes; aparatos mecánicos (incluso electromecánicos) de señalización para vías de comunicación.					
Partida 86.09					
Posición 86.09.0090000I					
Italia		4,5	44.951,5	-	-
Senegal		-	-	111,8	29.400,0
Total 86.09.0090000I		4,5	44.951,5	111,8	29.400,0
Total 86.09		4,5	44.951,5	111,8	29.400,0
Total Capítulo 86		4,5	44.951,5	111,8	29.400,0
Capítulo 87: Vehículos automóviles, tractores, ciclos y demás vehículos terrestres, sus partes y accesorios.					
Partida 87.01					
Posición 87.01.1090000D					
Italia		0,4	55,6	-	-
Total 87.01.1090000D		0,4	55,6	-	-
Posición 87.01.2090000B					
Francia		39,9	6.048,7	-	-
Bélgica y Luxem.		7,6	2.695,7	-	-
Países Bajos		7,0	1.165,2	-	-
R.F. Alemana		110,3	44.371,7	-	-
Suecia		90,5	36.594,4	-	-
Total 87.01.2090000B		255,3	90.875,7	-	-
Posición 87.01.3000000I					
Francia		2,3	325,5	-	-
Italia		1,2	95,6	-	-
Total 87.01.3000000I		3,5	421,1	-	-
Posición 87.01.9011000C					
Francia		1,8	2.973,3	-	-
Checoslovaquia		4,7	2.458,4	-	-
Total 87.01.9011000C		6,5	5.431,7	-	-
Posición 87.01.9025000G					
Francia		2,4	1.961,8	-	-
Total 87.01.9025000G		2,4	1.961,8	-	-
Posición 87.01.9039000A					
Francia		6,2	4.430,5	-	-
Total 87.01.9039000A		6,2	4.430,5	-	-
Posición 87.01.9050000E					
Francia		43,7	9.475,2	-	-
R.F. Alemana		1,1	49,6	-	-
Italia		13,5	3.692,9	-	-
Reino Unido		10,1	3.479,8	-	-
Estados Unidos		20,6	7.134,9	-	-
Total 87.01.9050000E		89,1	23.832,4	-	-
Posición 87.01.9090100E					
R.F. Alemana		12,1	2.355,7	-	-
Italia		2,7	927,1	-	-
Reino Unido		8,0	343,3	-	-
Total 87.01.9090100E		22,8	3.626,1	-	-
Posición 87.01.9090200C					
Italia		3,9	735,0	-	-
Total 87.01.9090200C		3,9	735,0	-	-
Total 87.01		390,1	131.370,0	-	-
Partida 87.02					
Posición 87.02.1011000I					
R.F. Alemana		-	-	12,8	20.698,7
Total 87.02.1011000I		-	-	12,8	20.698,7
Total 87.02		-	-	12,8	20.698,7
Partida 87.03					
Posición 87.03.1010020G					
R.F. Alemana		1,1	1.234,0	-	-
Total 87.03.1010020G		1,1	1.234,0	-	-

II.6. COMERCIO EXTERIOR POR PRODUCTOS

SECCION 17

PRODUCTOS	IMPORTACIONES		EXPORTACIONES		
	PAISES	Toneladas	Miles ptas.	Toneladas	Miles ptas.
Posición 87.03.2110000F					
Italia		0,7	85,5	-	-
Total 87.03.2110000F		0,7	85,5	-	-
Posición 87.03.2190000I					
Francia		0,6	196,3	-	-
R.F. Alemana		1,6	240,5	1,5	1.022,2
Italia		0,8	391,7	-	-
R.D. Alemana		-	-	1,5	1.052,0
Japón		0,9	228,7	-	-
Total 87.03.2190000I		3,8	1.057,2	3,0	2.074,2
Posición 87.03.2219000F					
Bélgica y Luxem.		0,9	836,6	-	-
Total 87.03.2219000F		0,9	836,6	-	-
Posición 87.03.2290000H					
Francia		14,1	4.678,5	-	-
Bélgica y Luxem.		-	-	1,2	110,0
R.F. Alemana		27,4	5.689,4	48,8	26.946,8
Italia		3,3	526,9	-	-
Reino Unido		2,9	1.373,4	-	-
Portugal		0,7	72,8	-	-
Suecia		3,1	1.593,5	-	-
R.D. Alemana		-	-	8,4	4.856,3
Japón		1,1	489,6	-	-
Total 87.03.2290000H		52,6	14.424,1	58,4	31.913,1
Posición 87.03.2319000E					
R.F. Alemana		1,4	1.866,4	-	-
Suecia		2,3	4.570,6	-	-
Total 87.03.2319000E		3,7	6.437,0	-	-
Posición 87.03.2390000G					
Francia		96,6	54.899,5	-	-
Bélgica y Luxem.		1,0	469,4	-	-
R.F. Alemana		720,3	421.990,4	1,5	423,8
Italia		11,1	5.643,0	-	-
Reino Unido		6,7	5.900,8	-	-
Suecia		7,1	5.469,6	-	-
Estados Unidos		2,3	2.190,2	1,2	1,0
Japón		11,1	15.555,1	-	-
Total 87.03.2390000G		856,2	512.117,8	2,7	424,8
Posición 87.03.2490000F					
R.F. Alemana		26,4	21.444,9	-	-
Reino Unido		3,8	5.639,8	-	-
Estados Unidos		1,4	672,4	-	-
Japón		1,7	106,5	-	-
Total 87.03.2490000F		33,3	27.863,6	-	-
Posición 87.03.3190000G					
Francia		1,7	83,0	-	-
R.F. Alemana		0,9	38,9	-	-
R.D. Alemana		-	-	2,5	1.384,0
Total 87.03.3190000G		2,5	121,9	2,5	1.384,0
Posición 87.03.3211000B					
Francia		10,6	13.489,2	-	-
Italia		4,4	5.249,3	-	-
Total 87.03.3211000B		15,0	18.738,5	-	-
Posición 87.03.3290000F					
Francia		15,0	7.294,4	-	-
R.F. Alemana		293,9	147.868,4	-	-
Italia		1,1	542,4	-	-
Suecia		8,8	3.012,7	-	-
Suiza		0,9	398,6	-	-
R.D. Alemana		-	-	1,7	612,0
Japón		3,7	3.866,7	-	-
Total 87.03.3290000F		323,4	162.983,3	1,7	612,0
Posición 87.03.3319010B					
R.F. Alemana		1,4	4.226,7	-	-
Total 87.03.3319010B		1,4	4.226,7	-	-
Posición 87.03.3390000E					
Francia		6,8	230,0	-	-
R.F. Alemana		114,5	76.195,4	-	-
Total 87.03.3390000E		121,3	76.425,4	-	-
Total 87.03		1.415,9	826.551,7	68,4	36.408,1
Partida 87.04					
Posición 87.04.1011300A					
R.F. Alemana		14,0	13.384,3	-	-
Total 87.04.1011300A		14,0	13.384,3	-	-

PRODUCTOS	IMPORTACIONES		EXPORTACIONES		
	PAISES	Toneladas	Miles ptas.	Toneladas	Miles ptas.
Posición 87.04.1011500F					
R.F. Alemana		11,7	2.474,0	-	-
Total 87.04.1011500F		11,7	2.474,0	-	-
Posición 87.04.1011800J					
Estados Unidos		34,0	6.815,2	-	-
Japón		34,0	6.754,9	-	-
Total 87.04.1011800J		68,0	13.570,1	-	-
Posición 87.04.1090100I					
R.F. Alemana		1,6	221,1	-	-
Total 87.04.1090100I		1,6	221,1	-	-
Posición 87.04.2139100J					
R.F. Alemana		13,2	1.998,8	-	-
Japón		1,5	1.244,4	-	-
Total 87.04.2139100J		14,8	3.243,2	-	-
Posición 87.04.2139200H					
R.F. Alemana		7,4	4.350,4	-	-
Total 87.04.2139200H		7,4	4.350,4	-	-
Posición 87.04.2199200E					
R.F. Alemana		8,6	3.034,7	-	-
Total 87.04.2199200E		8,6	3.034,7	-	-
Posición 87.04.2299100F					
R.F. Alemana		8,0	826,4	-	-
Total 87.04.2299100F		8,0	826,4	-	-
Posición 87.04.2299200D					
Francia		24,4	5.105,8	-	-
Bélgica y Luxem.		12,0	2.691,9	-	-
Países Bajos		9,5	1.722,8	-	-
R.F. Alemana		115,3	23.062,6	-	-
Italia		3,2	620,1	-	-
Suecia		36,9	13.821,8	-	-
Total 87.04.2299200D		201,3	47.025,0	-	-
Posición 87.04.2399000G					
Francia		14,3	4.595,4	-	-
R.F. Alemana		19,1	4.179,0	-	-
Total 87.04.2399000G		33,4	8.774,4	-	-
Posición 87.04.3199100E					
R.F. Alemana		1,8	930,7	-	-
Total 87.04.3199100E		1,8	930,7	-	-
Total 87.04		370,7	97.834,1	-	-
Partida 87.05					
Posición 87.05.1000100G					
R.F. Alemana		143,0	41.512,5	-	-
Total 87.05.1000100G		143,0	41.512,5	-	-
Posición 87.05.1000900J					
R.F. Alemana		68,5	8.984,7	-	-
Suecia		10,3	5.165,7	-	-
Checoslovaquia		463,6	168.571,7	-	-
Total 87.05.1000900J		542,4	182.722,1	-	-
Posición 87.05.2000000G					
Italia		28,0	24.183,3	-	-
Total 87.05.2000000G		28,0	24.183,3	-	-
Posición 87.05.4000000C					
R.F. Alemana		21,7	3.046,5	-	-
Checoslovaquia		41,1	13.325,0	-	-
Total 87.05.4000000C		62,8	16.371,5	-	-
Posición 87.05.9090900D					
R.F. Alemana		11,2	4.179,7	-	-
Italia		18,5	15.138,3	-	-
Checoslovaquia		42,9	18.309,9	-	-
Total 87.05.9090900D		72,6	37.627,9	-	-
Total 87.05		848,8	302.417,2	-	-
Partida 87.06					
Posición 87.06.0011000G					
R.F. Alemana		7,6	627,7	-	-
Total 87.06.0011000G		7,6	627,7	-	-
Posición 87.06.0099000B					
R.F. Alemana		0,6	430,8	-	-

II.6. COMERCIO EXTERIOR POR PRODUCTOS

SECCION 17

PRODUCTOS	IMPORTACIONES		EXPORTACIONES		PRODUCTOS	IMPORTACIONES		EXPORTACIONES		
	PAISES	Toneladas	Miles ptas.	Toneladas		Miles ptas.	PAISES	Toneladas	Miles ptas.	Toneladas
Portugal	-	-	4,3	3.011,3	Posición 87.08.9190000I	-	-	-	-	-
Total 87.06.0099000B ..	0,6	430,8	4,3	3.011,3	R.F. Alemana	-	86,2	-	-	-
Total 87.06	8,2	1.058,5	4,3	3.011,3	Italia	0,7	1.042,4	-	-	-
Partida 87.07					Total 87.08.9190000I ..	0,8	1.128,6	-	-	-
Posición 87.07.9090000A					Posición 87.08.9290000H					
Países Bajos	1,5	707,0	-	-	Italia	-	143,4	-	-	-
R.F. Alemana	1,0	1.474,6	-	-	Total 87.08.9290000H ..	-	143,4	-	-	-
Suecia	1,5	1.242,0	-	-	Posición 87.08.9310000D					
Total 87.07.9090000A ..	4,0	3.423,6	-	-	Francia	-	-	8,2	15.872,0	-
Total 87.07	4,0	3.423,6	-	-	Países Bajos	-	-	2,5	4.953,1	-
Partida 87.08					Italia	-	-	72,8	25.233,6	-
Posición 87.08.1090000G					Turquía	-	-	-	18,7	-
Francia	0,7	217,6	-	-	Túnez	-	-	45,2	23.889,5	-
Bélgica y Luxem.	-	-	1,3	709,0	Total 87.08.9310000D ..	-	-	128,7	69.966,8	-
Turquía	-	-	-	4,8	Posición 87.08.9390000G					
Total 87.08.1090000G ..	0,7	217,6	1,3	713,8	Francia	5,1	2.297,6	333,1	255.897,9	-
Posición 87.08.2190000D					Italia	10,1	8.801,9	40,9	25.233,5	-
Reino Unido	-	6,7	-	-	Reino Unido	1,7	1.274,8	-	-	-
Total 87.08.2190000D ..	-	6,7	-	-	Suecia	-	-	0,8	2.527,9	-
Posición 87.08.2910090D					Turquía	-	-	-	95,9	-
R.F. Alemana	1,5	1.972,1	-	-	Venezuela	-	-	0,5	368,9	-
Total 87.08.2910090D ..	1,5	1.972,1	-	-	Total 87.08.9390000G ..	16,9	12.374,3	375,3	284.124,0	-
Posición 87.08.2990090G					Posición 87.08.9490000F					
Francia	0,8	269,0	-	-	Francia	0,5	313,5	-	-	-
R.F. Alemana	0,9	1.004,5	-	-	Total 87.08.9490000F ..	0,5	313,5	-	-	-
Total 87.08.2990090G ..	1,7	1.273,5	-	-	Posición 87.08.9910090I					
Posición 87.08.3191000A					Países Bajos	-	-	-	111,5	-
Francia	1,2	423,9	-	-	Reino Unido	-	-	1,7	920,0	-
Austria	-	-	1,8	1.303,5	Estados Unidos	-	-	14,2	6.676,6	-
Total 87.08.3191000A ..	1,2	423,9	1,8	1.303,5	Cuba	-	-	0,4	3.308,1	-
Posición 87.08.3199000C					Total 87.08.9910090I ..	-	-	16,3	11.016,2	-
Francia	0,6	25,1	-	-	Posición 87.08.9999085C					
Total 87.08.3199000C ..	0,6	25,1	-	-	Italia	-	84,7	-	-	-
Posición 87.08.3990000D					Total 87.08.9999085C ..	-	84,7	-	-	-
R.F. Alemana	-	0,6	-	-	Posición 87.08.9999090C					
Italia	-	-	1,9	181,4	Francia	30,8	14.445,4	2,5	1.880,3	-
Total 87.08.3990000D ..	-	0,6	1,9	181,4	Bélgica y Luxem.	0,3	392,7	-	-	-
Posición 87.08.4090000A					Países Bajos	0,1	399,4	-	-	-
Francia	0,1	21,3	-	-	R.F. Alemana	9,5	16.099,7	-	-	-
Estados Unidos	-	51,8	-	-	Italia	6,4	5.754,8	-	562,1	-
Total 87.08.4090000A ..	0,2	73,0	-	-	Reino Unido	-	57,9	-	-	-
Posición 87.08.6099000G					Portugal	0,4	215,6	3,2	2.814,0	-
Portugal	0,1	526,3	-	-	Suecia	-	192,3	-	-	-
Argelia	-	-	-	12,0	Checoslovaquia	0,2	1.812,8	-	-	-
Total 87.08.6099000G ..	0,1	526,3	-	12,0	Singapur	-	-	-	6,7	-
Posición 87.08.7050000B					Japón	-	12,5	-	-	-
R.F. Alemana	0,3	463,4	-	-	Total 87.08.9999090C ..	47,8	39.383,0	5,7	5.263,1	-
Italia	0,3	402,4	-	-	Total 87.08	78,3	62.730,7	531,7	374.026,9	-
Total 87.08.7050000B ..	0,6	865,8	-	-	Partida 87.09					
Posición 87.08.7099000E					Posición 87.09.9090000I					
Francia	0,5	165,2	-	-	Francia	-	-	-	18,0	-
R.F. Alemana	0,5	205,0	-	-	Total 87.09.9090000I ..	-	-	-	18,0	-
Italia	0,6	415,8	-	-	Total 87.09	-	-	-	18,0	-
Reino Unido	1,1	59,0	-	-	Partida 87.11					
Total 87.08.7099000E ..	2,7	845,0	-	-	Posición 87.11.1000000A					
Posición 87.08.8010000I					Italia	14,0	24.364,6	-	-	-
Francia	0,3	287,4	-	-	Portugal	0,1	207,8	-	-	-
Suecia	-	-	0,1	557,0	Marruecos	-	-	-	48,2	-
Total 87.08.8010000I ..	0,3	287,4	0,1	557,0	Japón	-	28,5	-	-	-
Posición 87.08.8090000B					Total 87.11.1000000A ..	14,2	24.600,9	-	48,2	-
Francia	2,6	2.651,3	-	-	Posición 87.11.2091000I					
Italia	-	73,4	-	-	R.F. Alemana	-	36,6	-	-	-
Reino Unido	-	22,3	-	-	Portugal	-	159,5	-	-	-
Total 87.08.8090000B ..	2,7	2.747,1	-	-	Japón	-	124,8	-	-	-
Posición 87.08.9110000F					Total 87.11.2091000I ..	0,3	320,9	-	-	-
Reino Unido	-	39,0	0,6	889,0	Posición 87.11.2099000A					
Total 87.08.9110000F ..	-	39,0	0,6	889,0	R.F. Alemana	-	15,7	-	-	-
					Italia	2,3	3.283,7	-	-	-
					Japón	3,0	1.429,0	-	-	-
					Total 87.11.2099000A ..	5,3	4.728,4	-	-	-
					Posición 87.11.3000000G					
					Bélgica y Luxem.	-	-	1,2	355,0	-

II.6. COMERCIO EXTERIOR POR PRODUCTOS

SECCION 17

PRODUCTOS	IMPORTACIONES		EXPORTACIONES		
	PAISES	Toneladas	Miles ptas.	Toneladas	Miles ptas.
Japón	30,6	41.960,8	-	-	
Total 87.11.3000000G ..	30,6	41.960,8	1,2	355,0	
Posición 87.11.4000000E					
R.F. Alemana	0,2	498,3	-	-	
Reino Unido	0,2	133,2	-	-	
Japón	69,6	91.759,4	-	-	
Total 87.11.4000000E ..	70,1	92.390,9	-	-	
Posición 87.11.5000000B					
R.F. Alemana	0,2	390,0	-	-	
Estados Unidos	0,3	600,7	-	-	
Japón	5,0	9.009,4	-	-	
Total 87.11.5000000B ..	5,5	10.000,1	-	-	
Posición 87.11.9000000D					
Japón	0,7	736,8	-	-	
Total 87.11.9000000D ..	0,7	736,8	-	-	
Total 87.11	126,6	174.738,8	1,2	403,2	
Partida 87.12					
Posición 87.12.0090000C					
Japón	1,6	2.677,7	-	-	
Total 87.12.0090000C ..	1,6	2.677,7	-	-	
Total 87.12	1,6	2.677,7	-	-	
Partida 87.14					
Posición 87.14.1100000G					
Francia	-	-	1,2	1.505,4	
Total 87.14.1100000G ..	-	-	1,2	1.505,4	
Posición 87.14.1900000I					
Francia	-	-	7,2	10.591,7	
Bélgica y Luxem.	-	-	0,7	269,1	
Países Bajos	-	-	1,2	723,9	
Italia	2,0	3.749,9	-	-	
Portugal	0,2	164,8	-	-	
Finlandia	-	-	0,6	696,2	
Marruecos	-	-	4,6	3.640,3	
Túnez	-	-	55,8	46.222,4	
Mali	-	-	16,7	13.367,2	
Burkina-Faso	-	-	41,8	29.639,6	
Senegal	-	-	4,1	4.207,9	
Costa de Marfil	-	-	25,0	24.606,9	
Togo	-	-	2,0	2.086,7	
Benin	-	-	22,4	17.963,4	
Camerún	-	-	0,3	426,9	
Rep. Centroafricana ..	-	-	2,5	1.596,9	
Congo	-	-	0,6	551,0	
Mauricio	-	-	1,1	788,4	
Total 87.14.1900000I ..	2,2	3.914,6	187,6	158.072,7	
Posición 87.14.9190000A					
Italia	0,2	305,1	-	-	
Portugal	-	-	1,7	984,0	
Total 87.14.9190000A ..	0,2	305,1	1,7	984,0	
Posición 87.14.9210000G					
R.F. Alemana	0,2	57,1	-	-	
Total 87.14.9210000G ..	0,2	57,1	-	-	
Posición 87.14.9490000H					
Italia	0,5	317,6	-	-	
India	24,5	3.724,3	-	-	
Total 87.14.9490000H ..	25,0	4.041,8	-	-	
Posición 87.14.9500000F					
Italia	5,7	2.204,9	-	-	
Taiwan	0,3	234,6	-	-	
Total 87.14.9500000F ..	6,0	2.439,5	-	-	
Posición 87.14.9930000F					
R.F. Alemana	1,2	2.150,0	-	-	
Total 87.14.9930000F ..	1,2	2.150,0	-	-	
Posición 87.14.9990000C					
Francia	0,8	1.277,7	11,2	11.771,9	
R.F. Alemana	0,2	703,2	-	-	
Italia	24,6	19.830,8	-	-	
Reino Unido	0,3	193,1	-	-	
Portugal	1,3	429,7	-	-	
Finlandia	-	-	0,6	377,5	
Marruecos	-	-	3,3	2.381,2	
Túnez	-	-	32,0	24.008,9	

PRODUCTOS	IMPORTACIONES		EXPORTACIONES		
	PAISES	Toneladas	Miles ptas.	Toneladas	Miles ptas.
Mali	-	-	1,2	56,0	
Burkina-Faso	-	-	10,2	7.815,5	
Senegal	-	-	0,6	410,7	
Benin	-	-	17,0	10.709,4	
Rep. Centroafricana ..	-	-	0,2	212,3	
India	10,8	3.366,5	-	-	
Japón	0,1	512,0	-	-	
Total 87.14.9990000C ..	38,1	28.313,0	76,3	57.743,5	
Total 87.14	72,9	39.221,2	266,8	218.305,6	
Partida 87.15					
Posición 87.15.0010000G					
Italia	2,6	3.418,3	-	-	
Total 87.15.0010000G ..	2,6	3.418,3	-	-	
Total 87.15	2,6	3.418,3	-	-	
Partida 87.16					
Posición 87.16.1010000D					
Francia	0,7	57,0	-	-	
Total 87.16.1010000D ..	0,7	57,0	-	-	
Posición 87.16.1091900G					
Francia	19,8	17.934,6	-	-	
R.F. Alemana	0,7	651,6	-	-	
Portugal	-	-	40,7	1.900,0	
Total 87.16.1091900G ..	20,5	18.586,2	40,7	1.900,0	
Posición 87.16.1093900E					
Francia	45,6	37.346,5	1,8	1.317,3	
R.F. Alemana	9,1	4.662,3	-	-	
Reino Unido	1,8	1.072,1	-	-	
Suecia	1,9	1.378,0	-	-	
Total 87.16.1093900E ..	58,4	44.459,0	1,8	1.317,3	
Posición 87.16.2010000B					
Francia	1,2	273,8	-	-	
Total 87.16.2010000B ..	1,2	273,8	-	-	
Posición 87.16.2090000E					
Francia	4,1	598,8	-	-	
Checoslovaquia	0,6	319,0	-	-	
Total 87.16.2090000E ..	4,7	917,8	-	-	
Posición 87.16.3100900B					
Portugal	-	-	38,5	39.600,0	
Total 87.16.3100900B ..	-	-	38,5	39.600,0	
Posición 87.16.3930000G					
Francia	0,1	87,9	-	-	
R.F. Alemana	4,2	1.081,6	-	-	
Dinamarca	0,8	624,0	-	-	
Total 87.16.3930000G ..	5,1	1.793,5	-	-	
Posición 87.16.3959000C					
Francia	5,8	1.805,4	-	-	
R.F. Alemana	0,7	2.079,3	-	-	
Reino Unido	0,1	124,3	-	-	
Total 87.16.3959000C ..	6,6	4.009,0	-	-	
Posición 87.16.3980000F					
Francia	23,6	2.224,0	-	-	
Países Bajos	0,1	60,7	-	-	
R.F. Alemana	3,3	654,4	-	-	
Reino Unido	0,7	99,8	-	-	
Suiza	0,8	179,1	-	-	
Total 87.16.3980000F ..	28,5	3.218,0	-	-	
Posición 87.16.4000900A					
Francia	2,0	88,4	-	-	
R.F. Alemana	0,8	86,6	-	-	
Reino Unido	0,9	389,3	-	-	
Portugal	-	-	0,2	48,5	
Suecia	-	58,9	-	-	
Total 87.16.4000900A ..	3,7	623,3	0,2	48,5	
Posición 87.16.8000000A					
Francia	2,1	140,6	-	-	
R.F. Alemana	2,6	1.964,4	-	-	
Italia	-	14,0	-	-	
Total 87.16.8000000A ..	4,7	2.118,9	-	-	
Posición 87.16.9030000C					
R.F. Alemana	4,3	3.060,6	-	-	
Italia	1,1	1.416,1	-	-	

II.6. COMERCIO EXTERIOR POR PRODUCTOS

SECCION 17

PRODUCTOS	IMPORTACIONES		EXPORTACIONES		PRODUCTOS	IMPORTACIONES		EXPORTACIONES	
	PAISES	Toneladas	Miles ptas.	Toneladas		Miles ptas.	PAISES	Toneladas	Miles ptas.
Reino Unido	5,6	2.463,1	-	-	Dinamarca	1,4	3.218,9	-	-
Total 87.16.9030000C ..	11,0	6.939,7	-	-	Total 89.03.9199000C ..	42,8	64.501,3	5,8	9.467,4
Posición 87.16.9090900A					Posición 89.03.9291000J				
Francia	0,5	651,1	-	-	Francia	6,8	10.860,1	-	-
R.F. Alemana	8,4	5.970,4	-	-	Países Bajos	1,4	1.080,6	-	-
Reino Unido	-	63,6	-	-	Italia	2,8	5.912,0	-	-
Portugal	-	-	-	0,7	Reino Unido	2,2	2.500,9	-	-
Yugoslavia	-	8,6	-	-	Total 89.03.9291000J ...	13,1	20.353,6	-	-
Cuba	-	-	0,3	3.075,0	Posición 89.03.9299000B				
Total 87.16.9090900A ..	9,0	6.693,7	0,3	3.075,7	Francia	3,0	6.751,4	-	-
Total 87.16	154,0	89.689,9	81,5	45.941,4	R.F. Alemana	7,0	1.500,0	-	-
Total Capítulo 87	3.473,6	1.735.131,9	966,6	698.813,0	Reino Unido	19,0	24.890,6	-	-
Capítulo 88: Navegación aérea o espacial.					Estados Unidos	4,6	8.745,8	-	-
Partida 88.02					Total 89.03.9299000B ..	33,6	41.887,8	-	-
Posición 88.02.1110000H					Posición 89.03.9910100I				
Francia	-	-	1,0	7.500,0	Francia	1,2	1.073,2	-	-
Estados Unidos	1,0	1.557,8	-	-	Total 89.03.9910100I ...	1,2	1.073,2	-	-
Total 88.02.1110000H ..	1,0	1.557,8	1,0	7.500,0	Posición 89.03.9991100A				
Total 88.02	1,0	1.557,8	1,0	7.500,0	Francia	2,6	1.934,9	-	-
Partida 88.03					R.F. Alemana	1,3	500,0	-	-
Posición 88.03.3010000D					Reino Unido	5,0	6.512,4	-	-
Francia	-	-	10,5	43.310,6	Portugal	2,4	2.262,9	-	-
R.F. Alemana	-	-	5,7	11.303,4	Total 89.03.9991100A ..	11,3	11.210,1	-	-
Total 88.03.3010000D ..	-	-	16,2	54.613,9	Posición 89.03.9991900D				
Posición 88.03.3090090H					Bélgica y Luxem.	-	47,8	-	-
Francia	-	339,7	-	-	Reino Unido	1,3	1.297,8	-	-
Total 88.03.3090090H ..	-	339,7	-	-	Total 89.03.9991900D ..	1,4	1.345,7	-	-
Total 88.03	-	339,7	16,2	54.613,9	Total 89.03	114,1	157.532,7	5,8	9.467,4
Partida 88.04					Partida 89.05				
Posición 88.04.0000200G					Posición 89.05.9010000H				
Costa Rica	-	-	-	57,5	Países Bajos	11,5	13.863,5	-	-
Total 88.04.0000200G ..	-	-	-	57,5	Total 89.05.9010000H ..	11,5	13.863,5	-	-
Total 88.04	-	-	-	57,5	Total 89.05	11,5	13.863,5	-	-
Total Capítulo 88	1,0	1.897,6	17,2	62.171,4	Partida 89.06				
Capítulo 89: Navegación marítima o fluvial.					Posición 89.06.0099000J				
Partida 89.01					Países Bajos	101,0	1.392,0	-	-
Posición 89.01.9099000F					Total 89.06.0099000J ...	101,0	1.392,0	-	-
Avituall. combust.	-	-	-	154,6	Total 89.06	101,0	1.392,0	-	-
Total 89.01.9099000F ...	-	-	-	154,6	Partida 89.07				
Total 89.01	-	-	-	154,6	Posición 89.07.1000000E				
Partida 89.02					Avituall. combust.	-	-	0,4	32,9
Posición 89.02.0011000I					Total 89.07.1000000E ...	-	-	0,4	32,9
Panamá	-	-	2.962,0	979.800,0	Total 89.07	-	-	0,4	32,9
Total 89.02.0011000I ...	-	-	2.962,0	979.800,0	Total Capítulo 89	226,6	172.788,1	2.968,3	989.454,9
Total 89.02	-	-	2.962,0	979.800,0	TOTAL SECCION 17 ...	3.705,7	1.954.769,0	4.063,9	1.779.839,3
Partida 89.03					Posición 89.03.9191100I				
Posición 89.03.9110000I					Francia	0,8	50,0	-	-
Francia	0,8	50,0	-	-	Total 89.03.9191100I ...	0,2	270,7	-	-
Total 89.03.9110000I ...	0,8	50,0	-	-	Posición 89.03.9193000I				
Posición 89.03.9191100I					Francia	6,0	7.510,9	-	-
R.F. Alemana	-	64,2	-	-	R.D. Alemana	0,9	603,0	-	-
Estados Unidos	0,1	206,6	-	-	Estados Unidos	3,0	8.726,3	-	-
Total 89.03.9191100I ...	0,2	270,7	-	-	Total 89.03.9193000I ...	9,8	16.840,2	-	-
Posición 89.03.9193000I					Posición 89.03.9199000C				
Francia	6,0	7.510,9	-	-	Francia	41,4	61.282,4	5,8	9.467,4
R.D. Alemana	0,9	603,0	-	-					
Estados Unidos	3,0	8.726,3	-	-					
Total 89.03.9193000I ...	9,8	16.840,2	-	-					

II.6. COMERCIO EXTERIOR POR PRODUCTOS

SECCION 18

PRODUCTOS	IMPORTACIONES		EXPORTACIONES	
	PAISES	Toneladas	Miles ptas.	Toneladas
SECCION 18: INSTRUMENTOS Y APARATOS DE OPTICA, FOTOGRAFIA O CINEMATOGRAFIA, DE MEDIDA, CONTROL O DE PRECISION; INSTRUMENTOS Y APARATOS MEDICOQUIRURGICOS; RELOJERIA; INSTRUMENTOS DE MUSICA; PARTES Y ACCESORIOS DE ESTOS INSTRUMENTOS O APARATOS				
Capítulo 90: Instrumentos y aparatos de óptica, fotografía o cinematografía, de medida, control o de precisión; instrumentos y aparatos médico-quirúrgicos; partes y accesorios de estos instrumentos o aparatos.				
Partida 90.01				
Posición 90.01.1090190H				
Francia	-	27,4	-	-
Total 90.01.1090190H ..	-	27,4	-	-
Total 90.01	-	27,4	-	-
Partida 90.02				
Posición 90.02.1100990H				
Italia	-	109,5	-	-
Total 90.02.1100990H ..	-	109,5	-	-
Posición 90.02.9099900C				
Reino Unido	-	10,9	-	-
Total 90.02.9099900C ..	-	10,9	-	-
Total 90.02	-	120,3	-	-
Partida 90.03				
Posición 90.03.1100900F				
R.F. Alemania	-	424,5	-	-
Total 90.03.1100900F ..	-	424,5	-	-
Total 90.03	-	424,5	-	-
Partida 90.04				
Posición 90.04.1090200B				
Taiwan	0,2	693,9	-	-
Total 90.04.1090200B ..	0,2	693,9	-	-
Posición 90.04.1090900G				
Francia	-	91,9	-	-
Bélgica y Luxem.	0,1	569,0	-	-
Italia	-	2.282,5	-	-
Reino Unido	-	103,7	-	-
Taiwan	0,7	1.406,5	-	-
Total 90.04.1090900G ..	0,8	4.453,7	-	-
Posición 90.04.9000100F				
R.F. Alemania	0,5	242,7	-	-
Total 90.04.9000100F ..	0,5	242,7	-	-
Total 90.04	1,5	5.390,3	-	-
Partida 90.06				
Posición 90.06.1000000C				
Italia	0,7	1.427,4	-	-
Total 90.06.1000000C ..	0,7	1.427,4	-	-
Total 90.06	0,7	1.427,4	-	-
Partida 90.08				
Posición 90.08.1000000A				
R.F. Alemania	-	12,8	-	-
Total 90.08.1000000A ..	-	12,8	-	-
Total 90.08	-	12,8	-	-
Partida 90.09				
Posición 90.09.1200019H				
Reino Unido	0,1	444,9	-	-
Japón	0,8	2.752,5	-	-
Total 90.09.1200019H ..	0,9	3.197,4	-	-
Posición 90.09.1200090I				
Avituall. combust.	-	-	-	173,5
Total 90.09.1200090I ..	-	-	-	173,5

PRODUCTOS	IMPORTACIONES		EXPORTACIONES	
	PAISES	Toneladas	Miles ptas.	Toneladas
Posición 90.09.2100090H				
R.F. Alemania	0,9	2.979,8	-	-
Total 90.09.2100090H ..	0,9	2.979,8	-	-
Posición 90.09.9010000A				
R.F. Alemania	-	170,6	-	-
Reino Unido	0,2	1.146,2	-	-
Portugal	-	-	0,2	130,0
Estados Unidos	-	208,9	-	-
Japón	0,2	362,9	-	-
Total 90.09.9010000A ..	0,5	1.888,6	0,2	130,0
Total 90.09	2,3	8.065,9	0,3	303,5
Partida 90.10				
Posición 90.10.1000900H				
Italia	5,0	302,8	-	-
Total 90.10.1000900H ..	5,0	302,8	-	-
Posición 90.10.2000100C				
Marruecos	-	-	0,1	126,0
Total 90.10.2000100C ..	-	-	0,1	126,0
Posición 90.10.9000000J				
Reino Unido	-	149,7	-	-
Total 90.10.9000000J ..	-	149,7	-	-
Total 90.10	5,0	452,5	0,1	126,0
Partida 90.13				
Posición 90.13.8000090J				
R.F. Alemania	-	28,5	-	-
Total 90.13.8000090J ..	-	28,5	-	-
Posición 90.13.9000000G				
Francia	-	1.409,7	-	-
Total 90.13.9000000G ..	-	1.409,7	-	-
Total 90.13	-	1.438,3	-	-
Partida 90.14				
Posición 90.14.1090100B				
Noruega	0,2	29.840,8	-	-
Total 90.14.1090100B ..	0,2	29.840,8	-	-
Posición 90.14.1090900E				
R.F. Alemania	-	6.636,3	-	-
Singapur	-	-	-	20,1
Total 90.14.1090900E ..	-	6.636,3	-	20,1
Posición 90.14.2090100J				
Francia	-	814,7	-	-
Total 90.14.2090100J ..	-	814,7	-	-
Posición 90.14.8000100F				
Francia	2,1	47.700,7	-	-
Noruega	6,9	331.215,1	-	-
Estados Unidos	1,6	37.198,7	-	-
Total 90.14.8000100F ..	10,6	416.114,5	-	-
Posición 90.14.8000400J				
R.F. Alemania	-	2.039,9	-	-
Total 90.14.8000400J ..	-	2.039,9	-	-
Posición 90.14.8000900I				
Francia	-	3.544,0	-	-
Países Bajos	0,5	7.841,9	-	-
Noruega	0,7	15.693,8	-	-
Total 90.14.8000900I ..	1,2	27.079,7	-	-
Posición 90.14.9090900H				
Francia	1,3	41.102,1	-	-
Países Bajos	-	812,3	-	-
Reino Unido	0,1	664,6	-	-
Noruega	0,2	1.120,3	-	-
Estados Unidos	0,2	281,5	-	-
Total 90.14.9090900H ..	1,9	43.980,7	-	-
Total 90.14	13,9	526.506,7	-	20,1
Partida 90.15				
Posición 90.15.3090000I				
Italia	0,5	474,5	-	-
Total 90.15.3090000I ..	0,5	474,5	-	-

II.6. COMERCIO EXTERIOR POR PRODUCTOS

SECCION 18

PRODUCTOS	IMPORTACIONES		EXPORTACIONES		
	PAISES	Toneladas	Miles ptas.	Toneladas	Miles ptas.
Posición 90.15.8011990F					
R.F. Alemania	-	-	194,0	-	-
Total 90.15.8011990F	-	-	194,0	-	-
Posición 90.15.8019900G					
Francia	-	-	74,5	-	-
Total 90.15.8019900G	-	-	74,5	-	-
Posición 90.15.8093190D					
Francia	0,1	14.074,9	-	-	-
Total 90.15.8093190D	0,1	14.074,9	-	-	-
Posición 90.15.9000090F					
Estados Unidos	-	934,8	-	-	-
Total 90.15.9000090F	-	934,8	-	-	-
Total 90.15	0,7	15.752,8	-	-	-
Partida 90.16					
Posición 90.16.0010100I					
Francia	-	901,5	-	-	-
Total 90.16.0010100I	-	901,5	-	-	-
Posición 90.16.0090900E					
Bélgica y Luxem.	-	346,6	-	-	-
Total 90.16.0090900E	-	346,6	-	-	-
Total 90.16	-	1.248,1	-	-	-
Partida 90.17					
Posición 90.17.1090000A					
Estados Unidos	-	980,1	-	-	-
Total 90.17.1090000A	-	980,1	-	-	-
Posición 90.17.2011000E					
México	1,2	658,0	-	-	-
Total 90.17.2011000E	1,2	658,0	-	-	-
Posición 90.17.2019100E					
Italia	0,3	435,7	4,9	3.864,0	-
Bolivia	-	-	0,6	477,9	-
Total 90.17.2019100E	0,3	435,7	5,5	4.341,9	-
Posición 90.17.2030000B					
Francia	0,3	1.334,8	-	-	-
Total 90.17.2030000B	0,3	1.334,8	-	-	-
Posición 90.17.3010000D					
R.F. Alemania	0,5	116,5	-	-	-
Total 90.17.3010000D	0,5	116,5	-	-	-
Posición 90.17.3090000G					
R.F. Alemania	-	411,9	-	-	-
Italia	-	22,0	-	-	-
Total 90.17.3090000G	-	433,9	-	-	-
Posición 90.17.8010000C					
R.F. Alemania	0,2	43,0	-	-	-
Italia	1,7	2.092,4	-	-	-
Guinea Ecuatorial	-	-	1,9	111,4	-
Costa Rica	-	-	0,4	373,2	-
Total 90.17.8010000C	1,9	2.135,4	2,3	484,6	-
Posición 90.17.8090900G					
Países Bajos	-	28,0	-	-	-
Italia	0,5	840,1	-	-	-
Estados Unidos	-	364,1	-	-	-
Total 90.17.8090900G	0,6	1.232,3	-	-	-
Posición 90.17.9000000C					
Francia	-	193,4	-	-	-
Italia	1,3	86,7	-	-	-
Total 90.17.9000000C	1,3	280,1	-	-	-
Total 90.17	6,1	7.606,8	7,8	4.826,5	-
Partida 90.18					
Posición 90.18.3290000D					
Francia	0,2	41.486,3	-	-	-
Suiza	-	228,9	-	-	-
Estados Unidos	-	313,8	-	-	-
Total 90.18.3290000D	0,2	42.029,0	-	-	-
Posición 90.18.3900000F					
R.F. Alemania	1,6	11.216,1	-	-	-

PRODUCTOS	IMPORTACIONES		EXPORTACIONES		
	PAISES	Toneladas	Miles ptas.	Toneladas	Miles ptas.
Portugal	-	-	0,2	1.028,3	-
Total 90.18.3900000F	1,6	11.216,1	0,2	1.028,3	-
Posición 90.18.4100900C					
Italia	0,4	1.294,8	-	-	-
Suiza	-	93,8	-	-	-
Total 90.18.4100900C	0,4	1.388,6	-	-	-
Posición 90.18.4900100B					
Francia	-	1.163,7	-	-	-
R.F. Alemania	1,6	19.521,8	-	-	-
Italia	1,2	6.301,7	-	-	-
Suiza	-	726,6	-	-	-
Estados Unidos	1,7	4.862,4	-	-	-
Total 90.18.4900100B	4,6	32.576,4	-	-	-
Posición 90.18.4900900E					
R.F. Alemania	-	49,7	-	-	-
Italia	0,1	742,3	-	-	-
Suiza	-	371,3	-	-	-
Estados Unidos	0,1	443,9	-	-	-
Total 90.18.4900900E	0,3	1.607,1	-	-	-
Posición 90.18.5090900B					
Estados Unidos	-	201,0	-	-	-
Total 90.18.5090900B	-	201,0	-	-	-
Posición 90.18.9050100I					
Libano	-	-	0,4	472,0	-
Total 90.18.9050100I	-	-	0,4	472,0	-
Posición 90.18.9090100A					
R.F. Alemania	2,9	102.271,8	-	-	-
Italia	-	319,7	-	-	-
Dinamarca	-	503,2	-	-	-
Total 90.18.9090100A	3,0	103.094,7	-	-	-
Posición 90.18.9090200I					
R.F. Alemania	-	-	6,1	7.322,9	-
Portugal	-	-	8,8	12.070,7	-
Suiza	-	-	1,8	2.105,5	-
Túnez	-	-	0,2	331,0	-
Tanzania	-	-	0,6	920,0	-
Total 90.18.9090200I	-	-	17,5	22.750,2	-
Total 90.18	10,0	192.112,8	18,2	24.250,5	-
Partida 90.19					
Posición 90.19.1090200E					
Francia	-	198,4	-	-	-
Colombia	-	-	-	377,7	-
Total 90.19.1090200E	-	198,4	-	377,7	-
Total 90.19	-	198,4	-	377,7	-
Partida 90.20					
Posición 90.20.0090290E					
Francia	0,1	367,8	-	-	-
Total 90.20.0090290E	0,1	367,8	-	-	-
Total 90.20	0,1	367,8	-	-	-
Partida 90.21					
Posición 90.21.1910000C					
R.F. Alemania	-	2.060,0	-	-	-
Portugal	0,4	437,9	-	-	-
Total 90.21.1910000C	0,5	2.498,0	-	-	-
Posición 90.21.2990000D					
R.F. Alemania	0,2	287,5	-	-	-
Suecia	-	-	0,1	625,0	-
Total 90.21.2990000D	0,2	287,5	0,1	625,0	-
Posición 90.21.9090200D					
Reino Unido	-	382,2	-	-	-
Total 90.21.9090200D	-	382,2	-	-	-
Posición 90.21.9090900I					
Portugal	0,6	355,1	-	-	-
Total 90.21.9090900I	0,6	355,1	-	-	-
Total 90.21	1,3	3.522,8	0,1	625,0	-

II.6. COMERCIO EXTERIOR POR PRODUCTOS

SECCION 18

PRODUCTOS	IMPORTACIONES		EXPORTACIONES	
	PAISES	Toneladas	Miles ptas.	Toneladas
Partida 90.22				
Posición 90.22.1100000B				
Francia	3,3	15.874,1	-	-
Estados Unidos	0,8	18.048,0	-	-
Total 90.22.1100000B	4,1	33.922,0	-	-
Posición 90.22.9090300A				
Francia	-	56,6	-	-
Total 90.22.9090300A	-	56,6	-	-
Posición 90.22.9090900H				
Italia	2,0	1.075,1	-	-
Total 90.22.9090900H	2,0	1.075,1	-	-
Total 90.22	6,1	35.053,8	-	-
Partida 90.23				
Posición 90.23.0030000H				
R.F. Alemana	0,2	991,1	-	-
Estados Unidos	0,6	1.681,1	-	-
Total 90.23.0030000H	0,8	2.672,2	-	-
Posición 90.23.0090000E				
Estados Unidos	-	351,6	-	-
Total 90.23.0090000E	-	351,6	-	-
Total 90.23	0,8	3.023,9	-	-
Partida 90.24				
Posición 90.24.1093000I				
R.F. Alemana	0,3	4.289,8	-	-
Total 90.24.1093000I	0,3	4.289,8	-	-
Posición 90.24.8099900I				
R.F. Alemana	-	13,6	-	-
Total 90.24.8099900I	-	13,6	-	-
Posición 90.24.9000000D				
Francia	-	216,1	-	-
Total 90.24.9000000D	-	216,1	-	-
Total 90.24	0,3	4.519,4	-	-
Partida 90.25				
Posición 90.25.1199000A				
Francia	-	192,4	-	-
Total 90.25.1199000A	-	192,4	-	-
Posición 90.25.1910000I				
Francia	-	48,0	-	-
Total 90.25.1910000I	-	48,0	-	-
Posición 90.25.1991000A				
Países Bajos	-	118,2	-	-
R.F. Alemana	-	39,9	-	-
Dinamarca	-	36,9	-	-
Total 90.25.1991000A	-	195,0	-	-
Posición 90.25.1999000C				
Francia	-	558,1	-	-
Total 90.25.1999000C	-	558,1	-	-
Posición 90.25.9090000D				
Francia	-	32,0	-	-
Total 90.25.9090000D	-	32,0	-	-
Total 90.25	-	1.025,7	-	-
Partida 90.26				
Posición 90.26.1059000I				
Francia	-	242,5	-	-
R.F. Alemana	-	3.446,8	-	8,0
Total 90.26.1059000I	-	3.689,3	-	8,0
Posición 90.26.1091900J				
Francia	-	2.620,1	-	-
Italia	0,8	1.096,2	-	-
Total 90.26.1091900J	0,8	3.716,3	-	-
Posición 90.26.1099900B				
Francia	0,2	3.450,6	-	-
R.F. Alemana	-	82,6	-	-

PRODUCTOS	IMPORTACIONES		EXPORTACIONES		
	PAISES	Toneladas	Miles ptas.	Toneladas	Miles ptas.
Italia	-	12,0	5.100,9	-	-
Total 90.26.1099900B	-	12,2	8.634,0	-	-
Posición 90.26.2030000A					
Francia	-	5.003,0	-	-	
Reino Unido	-	297,9	-	-	
Total 90.26.2030000A	-	5.300,9	-	-	
Posición 90.26.2059000G					
Francia	-	125,6	-	-	
R.F. Alemana	1,4	7.921,4	-	-	
Dinamarca	-	5,2	-	-	
Grecia	-	-	0,4	2.160,0	
Marruecos	-	-	-	10,6	
Total 90.26.2059000G	1,4	8.052,1	0,4	2.170,6	
Posición 90.26.2090900I					
Francia	-	823,5	-	-	
R.F. Alemana	1,4	9.017,2	-	-	
Turquia	-	-	-	183,9	
Marruecos	-	-	-	3,9	
Egipto	-	-	-	97,9	
Sudán	-	-	-	12,0	
Arabia Saudita	-	-	0,1	660,9	
Total 90.26.2090900I	1,4	9.840,8	0,2	958,6	
Posición 90.26.8099100D					
Italia	-	26,6	-	-	
Reino Unido	-	78,4	-	-	
Total 90.26.8099100D	-	104,9	-	-	
Posición 90.26.8099900G					
Francia	-	329,1	-	-	
Países Bajos	-	902,1	-	-	
Total 90.26.8099900G	-	1.231,3	-	-	
Posición 90.26.9090000C					
Estados Unidos	-	355,5	-	-	
Total 90.26.9090000C	-	355,5	-	-	
Total 90.26	16,0	40.925,1	0,6	3.137,2	
Partida 90.27					
Posición 90.27.2010000D					
Estados Unidos	-	4.420,4	-	-	
Total 90.27.2010000D	-	4.420,4	-	-	
Posición 90.27.2090000G					
Italia	-	1.600,7	-	-	
Total 90.27.2090000G	-	1.600,7	-	-	
Posición 90.27.3000000D					
Reino Unido	-	3.813,1	-	-	
Zaire	-	-	0,1	1.597,1	
Estados Unidos	1,1	39.020,1	-	-	
Canadá	-	3.294,0	-	-	
Emir. Arabes Unidos	-	-	-	308,4	
Total 90.27.3000000D	1,2	46.127,2	0,1	1.905,4	
Posición 90.27.8011000J					
Países Bajos	-	280,5	-	-	
Estados Unidos	-	275,6	-	-	
Total 90.27.8011000J	-	556,1	-	-	
Posición 90.27.8019900C					
Francia	0,2	7.419,5	-	-	
Reino Unido	-	190,7	-	-	
Finlandia	1,3	29.754,0	-	-	
Total 90.27.8019900C	1,5	37.364,3	-	-	
Posición 90.27.8099000E					
Italia	-	668,7	-	-	
Argelia	-	-	-	2.640,0	
Estados Unidos	-	511,1	-	-	
Total 90.27.8099000E	0,1	1.179,8	-	2.640,0	
Posición 90.27.9090000B					
Reino Unido	-	1,5	-	-	
Total 90.27.9090000B	-	1,5	-	-	
Total 90.27	2,9	91.249,9	0,2	4.545,4	
Partida 90.28					
Posición 90.28.2000000E					
Italia	15,7	15.475,4	-	-	
Total 90.28.2000000E	15,7	15.475,4	-	-	

II.6. COMERCIO EXTERIOR POR PRODUCTOS

SECCION 18

PRODUCTOS	IMPORTACIONES		EXPORTACIONES		
	PAISES	Toneladas	Miles ptas.	Toneladas	Miles ptas.
Posición 90.28.3090000D					
Francia	-	439,3	-	-	-
R.F. Alemana	-	13,3	-	-	-
Total 90.28.3090000D ..	-	452,6	-	-	-
Posición 90.28.9090000A					
Austria	-	212,7	-	-	-
Total 90.28.9090000A ..	-	212,7	-	-	-
Total 90.28	15,7	16.140,6	-	-	-
Partida 90.29					
Posición 90.29.1090000G					
R.F. Alemana	-	382,1	-	-	-
Suiza	-	18,0	-	-	-
Estados Unidos	-	153,8	-	-	-
Total 90.29.1090000G ..	-	553,9	-	-	-
Posición 90.29.2039000I					
Suiza	-	183,5	-	-	-
Total 90.29.2039000I ..	-	183,5	-	-	-
Posición 90.29.9090000J					
R.F. Alemana	-	170,7	-	-	-
Reino Unido	-	314,2	-	-	-
Total 90.29.9090000J ..	-	484,9	-	-	-
Total 90.29	-	1.222,3	-	-	-
Partida 90.30					
Posición 90.30.3930000D					
Francia	-	283,2	-	-	-
Total 90.30.3930000D ..	-	283,2	-	-	-
Posición 90.30.3991000J					
R.F. Alemana	-	12,5	-	-	-
Italia	-	675,6	-	-	-
Suiza	-	117,6	-	-	-
Total 90.30.3991000J ..	0,1	805,6	-	-	-
Posición 90.30.3999000B					
Francia	-	5.681,2	-	-	-
R.F. Alemana	-	2.948,8	-	-	-
Suiza	-	286,2	-	-	-
Total 90.30.3999000B ..	-	8.916,2	-	-	-
Posición 90.30.8190000H					
Reino Unido	-	261,3	-	-	-
Total 90.30.8190000H ..	-	261,3	-	-	-
Posición 90.30.8999000A					
Francia	-	417,6	-	-	-
Total 90.30.8999000A ..	-	417,6	-	-	-
Posición 90.30.9090900H					
R.F. Alemana	-	201,8	-	-	-
Total 90.30.9090900H ..	-	201,8	-	-	-
Total 90.30	0,2	10.885,8	-	-	-
Partida 90.31					
Posición 90.31.1000100J					
Francia	0,6	2.255,4	-	-	-
R.F. Alemana	0,5	6.535,1	-	-	-
Total 90.31.1000100J ..	1,1	8.790,5	-	-	-
Posición 90.31.8031900A					
R.F. Alemana	0,2	6.552,7	-	-	-
Total 90.31.8031900A ..	0,2	6.552,7	-	-	-
Posición 90.31.8039900C					
Italia	0,1	2.768,5	-	-	-
Portugal	-	-	-	554,1	-
Total 90.31.8039900C ..	0,1	2.768,5	-	554,1	-
Posición 90.31.8099100G					
R.F. Alemana	-	595,4	-	-	-
Total 90.31.8099100G ..	-	595,4	-	-	-
Posición 90.31.8099900J					
Francia	-	2.753,6	-	-	-
R.F. Alemana	-	236,8	-	-	-
Italia	-	-	-	508,9	-
Arabia Saudita	-	-	-	294,5	-
Total 90.31.8099900J ..	-	2.990,4	0,1	803,4	-

PRODUCTOS	IMPORTACIONES		EXPORTACIONES		
	PAISES	Toneladas	Miles ptas.	Toneladas	Miles ptas.
Posición 90.31.9090100D					
Francia	-	644,8	-	-	-
Total 90.31.9090100D ..	-	644,8	-	-	-
Posición 90.31.9090900G					
R.F. Alemana	0,3	1.163,2	-	-	-
Estados Unidos	-	186,5	-	-	-
Total 90.31.9090900G ..	0,3	1.349,8	-	-	-
Total 90.31	1,9	23.692,0	0,2	1.357,6	-
Partida 90.32					
Posición 90.32.1030000E					
Francia	-	139,9	-	-	-
Total 90.32.1030000E ..	-	139,9	-	-	-
Posición 90.32.1091000A					
Países Bajos	-	97,3	-	-	-
R.F. Alemana	-	139,9	-	-	-
Reino Unido	0,1	944,4	-	-	-
Turquía	-	-	0,2	577,2	-
Total 90.32.1091000A ..	0,1	1.181,7	0,2	577,2	-
Posición 90.32.1099000C					
Países Bajos	-	85,3	-	-	-
R.F. Alemana	-	71,7	-	-	-
Italia	-	85,9	-	-	-
Reino Unido	-	47,2	-	-	-
Portugal	0,1	388,5	-	-	-
Suiza	-	33,3	-	-	-
Austria	-	884,6	-	-	-
Estados Unidos	-	23,7	-	-	-
Total 90.32.1099000C ..	0,2	1.620,1	-	-	-
Posición 90.32.2090100H					
R.F. Alemana	-	52,8	-	-	-
Total 90.32.2090100H ..	-	52,8	-	-	-
Posición 90.32.2090900A					
Francia	-	2.177,3	-	-	-
R.F. Alemana	-	452,2	-	-	-
Suiza	-	17,9	-	-	-
Total 90.32.2090900A ..	-	2.647,4	-	-	-
Posición 90.32.8190000F					
Reino Unido	-	756,7	-	-	-
Total 90.32.8190000F ..	-	756,7	-	-	-
Posición 90.32.8990200D					
Bélgica y Luxem.	-	198,8	-	-	-
Reino Unido	0,1	1.616,4	-	-	-
Suiza	-	181,2	-	-	-
Total 90.32.8990200D ..	0,1	1.996,4	-	-	-
Posición 90.32.8990900I					
Francia	-	-	-	80,0	-
R.F. Alemana	0,4	1.868,3	-	-	-
Italia	-	19,7	-	-	-
Reino Unido	0,3	2.350,4	-	-	-
Suiza	-	67,6	-	-	-
Cuba	-	-	-	220,6	-
Total 90.32.8990900I ..	0,7	4.306,0	-	300,6	-
Posición 90.32.9090000E					
R.F. Alemana	-	1.125,8	-	-	-
Reino Unido	0,2	2.557,7	-	-	-
Total 90.32.9090000E ..	0,3	3.683,4	-	-	-
Total 90.32	1,5	16.384,4	0,2	877,8	-
Partida 90.33					
Posición 90.33.0000000B					
Japón	-	384,6	-	-	-
Total 90.33.0000000B ..	-	384,6	-	-	-
Total 90.33	-	384,6	-	-	-
Total Capítulo 90	87,3	1.009.183,2	27,8	40.447,3	-
Capítulo 91: Relojería.					
Partida 91.01					
Posición 91.01.1100010E					
Reino Unido	-	433,0	-	-	-
Total 91.01.1100010E ..	-	433,0	-	-	-

II.6. COMERCIO EXTERIOR POR PRODUCTOS

SECCION 18

PRODUCTOS	IMPORTACIONES		EXPORTACIONES		
	PAISES	Toneladas	Miles ptas.	Toneladas	Miles ptas.
Posición 91.01.210000D					
Suiza	-	-	-	-	257,3
Total 91.01.210000D ..	-	-	-	-	257,3
Posición 91.01.9100010H					
R.F. Alemana	-	36,4	-	-	-
Total 91.01.9100010H ..	-	36,4	-	-	-
Posición 91.01.9900000A					
R.F. Alemana	-	13,0	-	-	-
Total 91.01.9900000A ..	-	13,0	-	-	-
Total 91.01	-	482,5	-	-	257,3
Partida 91.02					
Posición 91.02.1100010D					
Países Bajos	-	135,1	-	-	-
Suiza	-	972,5	-	-	-
Hong-Kong	-	388,6	-	-	-
Total 91.02.1100010D ..	-	1.496,2	-	-	-
Posición 91.02.1100090F					
Francia	-	87,6	-	-	-
Suiza	-	198,6	-	-	-
Total 91.02.1100090F ..	-	286,2	-	-	-
Posición 91.02.1200090E					
Portugal	-	5,7	-	-	-
Total 91.02.1200090E ..	-	5,7	-	-	-
Posición 91.02.2900090F					
Unión Soviética	-	1.408,9	-	-	-
Total 91.02.2900090F ..	-	1.408,9	-	-	-
Total 91.02	0,2	3.197,0	-	-	-
Partida 91.03					
Posición 91.03.1000000E					
Países Bajos	0,2	225,2	-	-	-
China	0,2	271,7	-	-	-
Total 91.03.1000000E ..	0,4	496,9	-	-	-
Total 91.03	0,4	496,9	-	-	-
Partida 91.05					
Posición 91.05.1190000C					
Taiwan	1,0	470,4	-	-	-
Total 91.05.1190000C ..	1,0	470,4	-	-	-
Posición 91.05.1910000B					
China	-	42,0	-	-	-
Total 91.05.1910000B ..	-	42,0	-	-	-
Posición 91.05.2110000H					
Taiwan	-	63,6	-	-	-
Total 91.05.2110000H ..	-	63,6	-	-	-
Posición 91.05.2190000A					
Reino Unido	-	15,6	-	-	-
Taiwan	0,9	197,5	-	-	-
Total 91.05.2190000A ..	0,9	213,1	-	-	-
Posición 91.05.2990900D					
Reino Unido	-	17,8	-	-	-
Portugal	0,1	219,5	-	-	-
Total 91.05.2990900D ..	0,2	237,4	-	-	-
Posición 91.05.9191900F					
Portugal	-	5,0	-	-	-
Total 91.05.9191900F ..	-	5,0	-	-	-
Posición 91.05.9199900H					
Países Bajos	-	21,2	-	-	-
Total 91.05.9199900H ..	-	21,2	-	-	-
Total 91.05	2,1	1.052,6	-	-	-
Partida 91.06					
Posición 91.06.9010000C					
Francia	-	12,7	-	-	-
Total 91.06.9010000C ..	-	12,7	-	-	-

PRODUCTOS	IMPORTACIONES		EXPORTACIONES		
	PAISES	Toneladas	Miles ptas.	Toneladas	Miles ptas.
Posición 91.06.9090900G					
Francia	-	-	0,1	274,3	-
Total 91.06.9090900G ..	-	-	0,1	274,3	-
Total 91.06	-	12,7	0,1	274,3	-
Partida 91.07					
Posición 91.07.0000090D					
Francia	-	192,2	-	-	-
Bélgica y Luxem.	-	60,8	-	-	-
Reino Unido	-	28,8	-	-	-
Marruecos	-	-	0,4	141,2	-
Total 91.07.0000090D ..	-	281,8	0,4	141,2	-
Total 91.07	-	281,8	0,4	141,2	-
Total Capítulo 91	2,7	5.523,5	0,5	672,8	-
Capítulo 92: Instrumentos de música: partes y accesorios de estos instrumentos.					
Partida 92.08					
Posición 92.08.1000000I					
Taiwan	-	293,8	-	-	-
Total 92.08.1000000I ..	-	293,8	-	-	-
Total 92.08	-	293,8	-	-	-
Total Capítulo 92	-	293,8	-	-	-
TOTAL SECCION 18 ...	90,1	1.015.000,5	28,4	41.120,2	-

II.6. COMERCIO EXTERIOR POR PRODUCTOS

SECCION 19

PRODUCTOS	IMPORTACIONES		EXPORTACIONES	
	PAISES	Toneladas	Miles ptas.	Toneladas

SECCION 19: ARMAS Y MUNICIONES, SUS PARTES Y ACCESORIOS

Capítulo 93: Armas y municiones, sus partes y accesorios.

Partida 93.03

Posición 93.03.2030000E				
R.F. Alemana	-	43,7	-	-
Total 93.03.2030000E	-	43,7	-	-
Total 93.03	-	43,7	-	-

Partida 93.04

Posición 93.04.0000100B				
R.F. Alemana	-	99,4	-	-
Total 93.04.0000100B	-	99,4	-	-
Total 93.04	-	99,4	-	-

Partida 93.06

Posición 93.06.2920000E				
Francia	-	-	1.910,0	206.694,6
Italia	-	-	168,2	17.056,6
Dinamarca	-	-	50,0	5.620,0
Grecia	-	-	21,0	1.743,0
Portugal	-	-	288,0	31.326,0
Estados Unidos	-	-	6,0	942,0
Total 93.06.2920000E	-	-	2.443,2	263.382,2
Total 93.06	-	-	2.443,2	263.382,2

Partida 93.07

Posición 93.07.0000000A				
Marruecos	-	-	16,0	197.372,9
Total 93.07.0000000A	-	-	16,0	197.372,9
Total 93.07	-	-	16,0	197.372,9

Total Capítulo 93

TOTAL SECCION 19

SECCION 20

PRODUCTOS	IMPORTACIONES		EXPORTACIONES	
	PAISES	Toneladas	Miles ptas.	Toneladas

SECCION 20: MERCANCIAS Y PRODUCTOS DIVERSOS

Capítulo 94: Muebles; mobil. médico-quirúrgico; artíc. cama y sillamares; aparatos de alumbrado no expres. ni comprend. en otras partidas; anuncios, letreros y placas indic., lumin. y artíf. similares; construcciones prefabricadas.

Partida 94.01

Posición 94.01.1090090F				
Reino Unido	-	23,1	0,5	917,4
Finlandia	-	-	-	167,9
Arabia Saudita	-	-	14,4	5.810,0
Total 94.01.1090090F	-	23,1	15,1	6.895,3

Posición 94.01.2000000B				
Portugal	-	-	0,4	502,8
Total 94.01.2000000B	-	-	0,4	502,8

Posición 94.01.3010900I				
Francia	-	-	0,3	209,0
R.F. Alemana	-	13,9	-	-
Total 94.01.3010900I	-	13,9	0,3	209,0

Posición 94.01.3090200G				
Portugal	-	-	1,6	1.222,4
Noruega	-	-	0,3	404,1
Suecia	-	-	0,6	1.266,6
Suiza	-	-	1,5	1.800,8
Arabia Saudita	-	-	2,0	2.070,1
Total 94.01.3090200G	-	-	5,9	6.764,0

Posición 94.01.3090300E				
Portugal	-	-	0,2	174,4
Japón	-	-	-	49,4
Total 94.01.3090300E	-	-	0,2	223,7

Posición 94.01.3090900B				
Italia	0,2	1.068,4	-	-
Reino Unido	-	-	0,3	471,2
Total 94.01.3090900B	0,2	1.068,4	0,3	471,2

Posición 94.01.4000100F				
Portugal	-	-	0,2	180,1
Gibraltar	-	-	-	22,0
Arabia Saudita	-	-	0,1	208,0
Total 94.01.4000100F	-	-	0,4	410,1

Posición 94.01.4000300B				
R.F. Alemana	-	-	0,1	450,0
Total 94.01.4000300B	-	-	0,1	450,0

Posición 94.01.4000900I				
Francia	0,3	379,2	-	-
Total 94.01.4000900I	0,3	379,2	-	-

Posición 94.01.5000000E				
Francia	-	-	68,0	30.402,8
R.F. Alemana	0,1	348,4	-	-
Emir. Arabes Unidos	-	-	-	66,3
Total 94.01.5000000E	0,1	348,4	68,0	30.469,1

Posición 94.01.6100000B				
Francia	0,3	570,6	33,1	26.182,3
Bélgica y Luxem.	-	-	4,3	6.923,7
Países Bajos	-	-	2,3	2.966,8
R.F. Alemana	0,7	1.623,5	32,5	58.768,7
Italia	1,3	3.911,1	6,0	4.554,1
Reino Unido	-	-	1,5	2.160,7
Dinamarca	-	99,6	-	-
Grecia	-	-	8,6	13.700,5
Portugal	0,5	198,2	37,2	32.438,4
Noruega	-	-	0,8	1.643,5
Suecia	-	-	1,5	3.358,6
Finlandia	-	-	0,4	419,9
Suiza	-	-	1,2	1.597,0
Andorra	-	-	13,0	11.792,4
Gibraltar	-	-	9,9	12.045,6
Argelia	-	-	1,0	1.676,8
Estados Unidos	-	-	0,2	192,6
Chipre	-	-	5,8	6.648,8
Arabia Saudita	-	-	31,8	20.978,1
Kuwait	-	-	5,7	6.057,5
Bahrein	-	-	1,1	610,0
Qatar	-	-	1,1	840,0
Emir. Arabes Unidos	-	-	3,2	2.589,7
Omán	-	-	5,6	4.150,2

II.6. COMERCIO EXTERIOR POR PRODUCTOS

SECCION 20

PRODUCTOS	IMPORTACIONES		EXPORTACIONES		
	PAISES	Toneladas	Miles ptas.	Toneladas	Miles ptas.
Corea del Sur	--	--	1,2	2.638,0	
Japón	2,2	3.426,4	19,2	34.412,3	
Taiwan	--	--	0,4	1.255,5	
Hong-Kong	--	--	1,4	1.412,7	
Total 94.01.6100000B ..	5,0	9.829,4	229,8	262.014,3	
Posición 94.01.6900000D					
Francia	1,7	320,1	15,5	1.455,3	
Países Bajos	--	--	--	144,9	
R.F. Alemana	--	--	0,4	903,7	
Italia	19,6	6.999,8	--	--	
Portugal	0,3	53,5	1,5	1.999,5	
Andorra	--	--	--	78,5	
Gibraltar	--	--	0,6	695,8	
Checoslovaquia	1,8	922,0	--	--	
Estados Unidos	--	--	0,2	179,8	
Arabia Saudita	--	--	0,2	130,0	
Total 94.01.6900000D ..	23,3	8.295,4	18,6	5.587,5	
Posición 94.01.7100000J					
Francia	--	--	4,0	3.734,4	
Bélgica y Luxem.	--	--	0,1	306,6	
R.F. Alemana	--	--	0,9	2.909,7	
Italia	1,7	3.045,1	--	--	
Reino Unido	--	--	--	14,5	
Grecia	--	--	0,1	470,4	
Portugal	--	--	--	10,3	
Arabia Saudita	--	--	--	115,6	
Emir. Arabes Unidos ...	--	--	0,7	329,7	
Corea del Sur	--	--	--	200,8	
Japón	--	--	2,7	7.221,8	
Taiwan	--	--	0,1	429,4	
Hong-Kong	--	--	--	48,7	
Total 94.01.7100000J ..	1,7	3.045,1	8,7	15.791,8	
Posición 94.01.7900000B					
Francia	1,3	298,6	--	26,0	
Italia	21,6	4.539,3	3,6	772,5	
Portugal	--	--	0,2	412,4	
Noruega	--	--	0,4	467,7	
Suecia	--	--	0,3	522,3	
Total 94.01.7900000B ..	22,9	4.837,9	4,5	2.200,9	
Posición 94.01.8000000I					
Francia	1,7	524,3	--	--	
Países Bajos	23,1	8.886,6	--	--	
R.F. Alemana	--	--	--	118,0	
Italia	26,8	6.183,6	--	--	
Portugal	--	--	0,4	392,3	
Suiza	9,8	2.549,6	--	--	
Taiwan	4,7	1.019,2	--	--	
Total 94.01.8000000I ...	66,1	19.163,3	0,4	510,3	
Posición 94.01.9090100F					
Italia	81,5	26.834,5	--	--	
Irlanda	--	--	0,1	142,3	
Portugal	--	--	--	153,7	
Total 94.01.9090100F ...	81,5	26.834,5	0,2	296,0	
Posición 94.01.9090200D					
Italia	26,7	3.529,3	--	--	
Total 94.01.9090200D ..	26,7	3.529,3	--	--	
Posición 94.01.9090900I					
Italia	0,5	320,2	--	--	
Portugal	--	--	--	77,4	
Noruega	0,5	707,2	--	--	
Suecia	9,5	5.042,3	--	--	
Finlandia	4,0	9.224,1	--	--	
Suiza	--	--	--	4,0	
Japón	--	--	--	196,3	
Total 94.01.9090900I ...	14,5	15.293,7	--	277,8	
Total 94.01	242,4	92.661,5	353,1	333.073,9	
Partida 94.02					
Posición 94.02.1000100A					
Italia	1,6	4.453,4	--	--	
Total 94.02.1000100A ...	1,6	4.453,4	--	--	
Posición 94.02.9000900G					
Italia	4,5	6.749,2	--	--	
Total 94.02.9000900G ...	4,5	6.749,2	--	--	
Total 94.02	6,1	11.202,7	--	--	

PRODUCTOS	IMPORTACIONES		EXPORTACIONES	
	PAISES	Toneladas	Miles ptas.	Toneladas
Partida 94.03				
Posición 94.03.1051000J				
Francia	0,3	22,5	--	--
Italia	--	190,3	--	--
Portugal	--	--	0,3	394,2
Total 94.03.1051000J ...	0,4	212,8	0,3	394,2
Posición 94.03.1093000J				
Francia	0,3	26,3	--	--
Total 94.03.1093000J ...	0,3	26,3	--	--
Posición 94.03.1099000D				
Francia	0,3	42,3	--	--
Total 94.03.1099000D ...	0,3	42,3	--	--
Posición 94.03.2091000J				
Francia	--	--	0,2	54,5
R.F. Alemana	0,1	312,1	--	--
Italia	0,2	943,9	--	--
Emir. Arabes Unidos ...	--	--	0,3	1.139,0
Total 94.03.2091000J ...	0,3	1.256,0	0,5	1.193,6
Posición 94.03.2099000B				
Francia	0,9	373,8	2,3	3.884,7
Países Bajos	0,3	139,5	--	--
R.F. Alemana	1,2	275,6	5,5	7.534,5
Italia	14,1	1.360,1	0,4	698,3
Grecia	--	--	0,3	472,9
Portugal	0,2	139,0	--	14,1
Suecia	--	--	--	220,1
Andorra	--	--	0,5	402,5
Gibraltar	--	--	0,1	235,0
Marruecos	--	--	0,2	175,0
Arabia Saudita	--	--	--	43,4
Corea del Sur	--	--	0,1	255,0
Japón	--	--	1,1	2.885,7
Hong-Kong	--	--	0,3	386,9
Total 94.03.2099000B ...	16,8	2.287,9	11,0	17.208,2
Posición 94.03.3011090F				
Francia	0,3	28,2	--	--
R.F. Alemana	0,2	20,1	--	--
Italia	0,7	363,1	--	--
Total 94.03.3011090F ...	1,2	411,4	--	--
Posición 94.03.3019090H				
Italia	1,3	321,7	--	--
Total 94.03.3019090H ...	1,3	321,7	--	--
Posición 94.03.3099090A				
Francia	0,3	9,4	--	--
Reino Unido	3,0	144,2	--	--
Japón	--	--	--	4,9
Total 94.03.3099090A ...	3,3	153,6	--	4,9
Posición 94.03.4000010E				
Gibraltar	--	--	--	20,0
Total 94.03.4000010E ...	--	--	--	20,0
Posición 94.03.4000090G				
Francia	0,2	28,9	3,0	1.654,7
R.F. Alemana	17,0	16.352,1	--	--
Portugal	0,3	72,7	12,7	3.699,5
Andorra	--	--	0,3	964,5
Total 94.03.4000090G ...	17,5	16.453,7	15,9	6.318,7
Posición 94.03.5000090D				
Francia	1,6	1.468,0	24,1	10.760,6
Bélgica y Luxem.	--	--	0,6	748,2
Países Bajos	--	--	3,7	5.040,0
R.F. Alemana	--	--	4,0	4.376,8
Italia	3,4	4.542,6	--	--
Reino Unido	--	--	4,2	3.290,0
Grecia	--	--	0,5	775,0
Portugal	1,0	1.014,7	50,5	19.543,2
Noruega	--	--	0,5	849,1
Suecia	--	--	9,0	13.866,4
Suiza	--	--	6,7	4.477,4
Andorra	--	--	1,2	762,2
Gibraltar	--	--	11,4	6.305,2
Marruecos	--	--	0,8	288,0
México	--	--	3,1	1.557,3
Arabia Saudita	--	--	27,5	19.131,0
Bahrein	--	--	1,3	1.195,0
Qatar	--	--	2,6	1.860,7

II.6. COMERCIO EXTERIOR POR PRODUCTOS

SECCION 20

PRODUCTOS	IMPORTACIONES		EXPORTACIONES		
	PAISES	Toneladas	Miles ptas.	Toneladas	Miles ptas.
Emir. Arabes Unidos	-	-	20,2	12.838,4	
Japón	-	-	13,2	9.340,0	
Taiwan	-	-	3,1	2.949,1	
Total 94.03.5000090D	6,0	7.025,3	188,1	119.953,4	
Posición 94.03.6010010H					
Portugal	-	-	3,2	2.929,0	
Total 94.03.6010010H	-	-	3,2	2.929,0	
Posición 94.03.6010090J					
Francia	1,7	1.343,7	42,5	32.903,4	
Bélgica y Luxem.	-	91,1	4,9	3.752,0	
Países Bajos	-	207,7	2,2	3.001,1	
R.F. Alemana	4,3	1.373,7	116,1	105.224,5	
Italia	4,9	5.671,8	-	-	
Reino Unido	-	-	14,0	12.644,1	
Dinamarca	-	-	0,2	322,2	
Grecia	-	-	6,2	9.912,9	
Portugal	0,9	632,7	139,6	76.101,5	
Noruega	-	-	0,1	210,9	
Suecia	0,8	459,5	5,4	7.643,7	
Finlandia	-	-	7,6	4.444,1	
Andorra	-	-	2,1	1.648,4	
Gibraltar	-	-	10,8	8.000,0	
Yugoslavia	0,1	54,2	-	-	
Argelia	-	-	0,8	1.314,7	
Estados Unidos	-	-	2,8	4.041,0	
Arabia Saudita	-	-	89,6	71.227,7	
Kuwait	-	-	8,5	7.008,9	
Bahrein	-	-	17,6	12.478,9	
Qatar	-	-	9,2	8.340,5	
Emir. Arabes Unidos	-	-	15,6	14.853,6	
Tailandia	-	108,0	-	-	
Corea del Sur	-	-	5,1	8.812,1	
Japón	-	-	19,5	39.427,2	
Taiwan	-	-	2,3	3.161,2	
Hong-Kong	-	-	3,7	3.643,8	
Total 94.03.6010090J	12,8	9.942,4	526,2	440.118,4	
Posición 94.03.6030090F					
R.F. Alemana	0,1	31,7	-	-	
Marruecos	-	-	2,0	1.435,0	
Total 94.03.6030090F	0,1	31,7	2,0	1.435,0	
Posición 94.03.6090090C					
Francia	-	-	0,9	228,6	
Bélgica y Luxem.	-	-	0,5	464,6	
R.F. Alemana	0,4	536,3	-	34,5	
Italia	0,3	696,2	-	-	
Portugal	-	-	1,1	367,0	
Andorra	-	-	1,4	1.435,0	
Gibraltar	-	-	3,1	1.043,2	
Arabia Saudita	-	-	3,0	1.963,0	
Total 94.03.6090090C	0,7	1.232,5	10,0	5.536,0	
Posición 94.03.7090000J					
Francia	5,0	745,8	0,5	723,1	
Países Bajos	12,1	3.534,1	1,2	634,8	
Italia	13,3	1.748,6	-	-	
Grecia	-	-	0,1	387,5	
Suiza	6,8	2.353,5	-	-	
Total 94.03.7090000J	37,1	8.382,0	1,7	1.745,5	
Posición 94.03.8000190F					
R.F. Alemana	-	419,8	-	-	
Italia	1,0	863,8	-	-	
Japón	-	-	4,7	4.833,7	
Total 94.03.8000190F	1,0	1.283,6	4,7	4.833,7	
Posición 94.03.8000910G					
Francia	-	-	0,2	307,2	
Bélgica y Luxem.	-	-	-	33,9	
Reino Unido	-	-	-	26,2	
Japón	-	-	0,1	247,1	
Total 94.03.8000910G	-	-	0,4	614,3	
Posición 94.03.8000990I					
Francia	-	-	0,3	764,8	
R.F. Alemana	4,9	388,6	24,3	38.437,9	
Italia	0,4	544,3	0,1	253,5	
Grecia	-	-	0,9	1.871,6	
Andorra	-	-	1,0	1.267,3	
Arabia Saudita	-	-	1,0	1.791,1	
Corea del Sur	-	-	0,9	1.969,6	
Japón	-	-	0,8	1.788,0	
Total 94.03.8000990I	5,3	933,0	29,4	48.143,9	

PRODUCTOS	IMPORTACIONES		EXPORTACIONES		
	PAISES	Toneladas	Miles ptas.	Toneladas	Miles ptas.
Posición 94.03.9010000C					
Francia	0,9	550,1	-	7,3	
Italia	1,7	1.318,2	-	-	
Total 94.03.9010000C	2,6	1.868,2	-	7,3	
Posición 94.03.9030090J					
Francia	-	-	-	14,8	
R.F. Alemana	-	-	0,3	254,0	
Italia	2,0	1.379,7	-	-	
Portugal	10,3	821,0	-	-	
Total 94.03.9030090J	12,3	2.200,7	0,3	268,8	
Posición 94.03.9090090G					
Bélgica y Luxem.	-	-	-	3,1	
Italia	0,8	442,6	-	-	
Total 94.03.9090090G	0,8	442,6	-	3,1	
Total 94.03	120,2	54.507,6	793,8	650.728,0	
Partida 94.04					
Posición 94.04.1000000A					
Francia	57,1	14.839,4	-	-	
Bélgica y Luxem.	8,5	2.032,4	-	-	
Reino Unido	-	-	0,1	68,6	
Gibraltar	-	-	-	14,0	
Arabia Saudita	-	-	-	1,5	
Taiwan	-	-	-	33,4	
Total 94.04.1000000A	65,6	16.871,8	0,2	117,5	
Posición 94.04.2110000F					
Suecia	0,1	93,2	-	-	
Total 94.04.2110000F	0,1	93,2	-	-	
Posición 94.04.2910000H					
Francia	0,3	497,6	-	-	
Italia	-	30,5	-	-	
Portugal	2,9	1.165,7	-	-	
Gibraltar	-	-	-	33,0	
Total 94.04.2910000H	3,3	1.693,8	-	33,0	
Posición 94.04.3090000H					
Francia	-	-	1,5	2.904,1	
Bélgica y Luxem.	-	-	-	57,7	
Reino Unido	-	-	-	9,4	
Portugal	-	-	-	130,6	
Finlandia	-	-	-	12,0	
Emir. Arabes Unidos	-	-	0,2	150,2	
Japón	-	-	-	104,8	
Total 94.04.3090000H	-	-	1,8	3.368,6	
Posición 94.04.9090100C					
Francia	-	-	2,0	614,7	
R.F. Alemana	5,7	11.820,6	-	-	
Andorra	-	-	-	8,3	
Total 94.04.9090100C	5,7	11.820,6	2,0	623,0	
Posición 94.04.9090900F					
Francia	-	10,5	9,3	25.587,6	
Bélgica y Luxem.	-	82,2	0,4	1.119,5	
Países Bajos	2,0	1.320,1	-	-	
Italia	0,1	277,8	-	-	
Reino Unido	-	-	-	48,9	
Grecia	-	-	-	7,3	17.211,7
Portugal	-	-	24,4	32.555,0	
Finlandia	-	-	0,2	507,7	
Suiza	-	-	-	18,0	
Austria	-	34,9	-	-	
Andorra	-	-	0,5	1.326,0	
Gibraltar	-	-	-	1,0	
Malta	-	-	0,3	441,1	
Rep. Sudafricana	-	-	1,8	4.379,2	
México	10,9	13.076,2	-	-	
Chipre	-	-	0,3	482,5	
Líbano	-	-	0,3	829,5	
Arabia Saudita	-	-	5,4	10.964,2	
Kuwait	-	-	5,2	9.143,0	
Taiwan	-	-	0,2	782,9	
Total 94.04.9090900F	13,0	14.801,7	55,4	105.397,9	
Total 94.04	87,7	45.281,2	59,5	109.540,1	
Partida 94.05					
Posición 94.05.1030900E					
Francia	-	61,0	-	-	
Total 94.05.1030900E	-	61,0	-	-	

II.6. COMERCIO EXTERIOR POR PRODUCTOS

SECCION 20

PRODUCTOS	IMPORTACIONES		EXPORTACIONES		
	PAISES	Toneladas	Miles ptas.	Toneladas	Miles ptas.
Posición 94.05.1050000I					
R.F. Alemana	-	-	94,5	-	-
Italia	-	-	241,7	-	-
Portugal	15,8	6.563,0	-	-	-
Rep. Sudafricana	-	-	-	1,6	678,9
Estados Unidos	-	-	-	0,4	589,9
Rep. Dominicana	-	-	-	3,1	4.989,5
Taiwan	1,9	1.437,5	-	-	-
Total 94.05.1050000I	17,7	8.336,7	5,1	6.258,3	-
Posición 94.05.1091090A					
Italia	1,3	925,0	-	-	-
Camerún	-	-	0,3	226,1	-
Estados Unidos	-	-	0,4	292,2	-
Panamá	-	-	0,6	1.086,9	-
Rep. Dominicana	-	-	1,2	1.242,0	-
Emir. Arabes Unidos	-	-	1,6	2.774,2	-
Singapur	-	-	-	231,5	-
Total 94.05.1091090A	1,3	925,0	4,1	5.852,7	-
Posición 94.05.1099190A					
Francia	-	-	-	-	171,9
Total 94.05.1099190A	-	-	-	-	171,9
Posición 94.05.1099390G					
Francia	-	-	-	-	248,0
Bélgica y Luxem.	-	-	0,1	145,6	-
Italia	0,4	1.071,7	-	-	-
Portugal	-	52,6	-	-	-
Andorra	-	-	-	50,4	-
Taiwan	1,8	2.477,7	-	-	-
Total 94.05.1099390G	2,3	3.601,9	0,2	444,0	-
Posición 94.05.1099990D					
Francia	-	569,2	-	-	-
Italia	-	276,4	-	-	-
Total 94.05.1099990D	-	845,6	-	-	-
Posición 94.05.2030900C					
Italia	-	524,7	-	-	-
Total 94.05.2030900C	-	524,7	-	-	-
Posición 94.05.2050000G					
Taiwan	0,2	29,6	-	-	-
Total 94.05.2050000G	0,2	29,6	-	-	-
Posición 94.05.2091100F					
Suecia	-	-	-	-	32,6
Total 94.05.2091100F	-	-	-	-	32,6
Posición 94.05.2091300B					
Grecia	-	-	-	-	505,9
Taiwan	1,3	1.300,6	-	-	-
Total 94.05.2091300B	1,3	1.300,6	-	-	505,9
Posición 94.05.2099190I					
R.F. Alemana	-	137,6	-	-	-
Total 94.05.2099190I	-	137,6	-	-	-
Posición 94.05.2099390E					
Francia	-	2,8	-	-	-
Italia	9,8	4.107,7	-	-	-
Costa Rica	-	-	0,8	787,0	-
Total 94.05.2099390E	9,9	4.110,5	0,8	787,0	-
Posición 94.05.2099990B					
Países Bajos	-	184,3	-	-	-
R.F. Alemana	-	-	0,4	2.018,8	-
Suecia	-	-	-	343,6	-
Rep. Dominicana	-	-	2,1	3.326,6	-
Corea del Sur	-	-	-	28,0	-
Japón	-	-	0,2	1.858,7	-
Hong-Kong	-	-	0,1	856,1	-
Total 94.05.2099990B	-	184,3	2,8	8.431,8	-
Posición 94.05.4091400F					
R.F. Alemana	-	84,7	-	-	-
Reino Unido	-	-	4,0	1.680,7	-
Total 94.05.4091400F	-	84,7	4,0	1.680,7	-
Posición 94.05.4099390A					
Francia	-	-	-	-	4,2
Total 94.05.4099390A	-	-	-	-	4,2

PRODUCTOS	IMPORTACIONES		EXPORTACIONES		
	PAISES	Toneladas	Miles ptas.	Toneladas	Miles ptas.
Posición 94.05.4099490I					
Portugal	-	1,0	446,7	-	-
Total 94.05.4099490I	-	1,0	446,7	-	-
Posición 94.05.4099590F					
Francia	-	0,1	300,4	-	47,5
Italia	-	-	-	-	44,7
Total 94.05.4099590F	-	0,1	345,1	-	47,5
Posición 94.05.4099990H					
Francia	-	-	26,9	-	-
Total 94.05.4099990H	-	-	26,9	-	-
Posición 94.05.5000290H					
Francia	-	-	11,4	-	-
Total 94.05.5000290H	-	-	11,4	-	-
Posición 94.05.5000490D					
China	-	0,3	339,3	-	-
Taiwan	-	0,7	271,3	-	-
Hong-Kong	-	0,6	176,6	-	-
Total 94.05.5000490D	-	1,5	787,1	-	-
Posición 94.05.5000690I					
Hong-Kong	-	0,4	181,3	-	-
Total 94.05.5000690I	-	0,4	181,3	-	-
Posición 94.05.5000990C					
Italia	-	0,3	455,4	-	-
Total 94.05.5000990C	-	0,3	455,4	-	-
Posición 94.05.6091900J					
Italia	-	0,8	113,0	-	-
Total 94.05.6091900J	-	0,8	113,0	-	-
Posición 94.05.6099090B					
Francia	-	3,2	2.881,6	-	-
Total 94.05.6099090B	-	3,2	2.881,6	-	-
Posición 94.05.9111000I					
Reino Unido	-	-	-	15,4	5.205,0
Total 94.05.9111000I	-	-	-	15,4	5.205,0
Posición 94.05.9119000A					
Reino Unido	-	-	-	223,7	99.825,6
Rep. Sudafricana	-	-	-	1,5	1.760,9
Costa Rica	-	-	-	2,9	3.558,0
Arabia Saudita	-	-	-	5,3	6.606,3
Australia	-	-	-	1,4	1.347,7
Nueva Zelanda	-	-	-	1,3	1.565,1
Total 94.05.9119000A	-	-	-	236,1	114.663,5
Posición 94.05.9990390J					
R.F. Alemana	-	-	24,4	-	-
Total 94.05.9990390J	-	-	24,4	-	-
Posición 94.05.9990490H					
Italia	-	-	72,9	-	-
Total 94.05.9990490H	-	-	72,9	-	-
Posición 94.05.9990990G					
Francia	-	-	240,8	-	24,1
Costa Rica	-	-	-	4,2	4.627,9
Total 94.05.9990990G	-	-	240,8	4,2	4.652,0
Total 94.05	40,4	25.728,6	272,8	148.737,1	-
Partida 94.06					
Posición 94.06.0010000I					
Francia	-	10,0	4.828,5	-	-
Total 94.06.0010000I	-	10,0	4.828,5	-	-
Posición 94.06.0030000E					
Francia	-	0,1	39,7	-	-
Total 94.06.0030000E	-	0,1	39,7	-	-
Posición 94.06.0090900C					
R.F. Alemana	-	3,4	718,7	-	-
Portugal	-	-	-	21,0	928,0
Total 94.06.0090900C	-	3,4	718,7	21,0	928,0
Total 94.06	13,5	5.586,9	21,0	928,0	-
Total Capítulo 94	510,3	234.968,4	1.500,2	1.249.007,1	-

II.6. COMERCIO EXTERIOR POR PRODUCTOS

SECCION 20

PRODUCTOS	IMPORTACIONES		EXPORTACIONES	
	PAISES	Toneladas	Miles ptas.	Toneladas

Capítulo 95: Juguetes, juegos y artículos para recreo o para deporte: sus partes y accesorios.

Partida 95.01

Posición 95.01.0090000F	Toneladas	Miles ptas.	Toneladas	Miles ptas.
Portugal	0,1	161,6	-	-
Taiwan	52,2	10.722,3	-	-
Total 95.01.0090000F ..	52,4	10.883,9	-	-
Total 95.01	52,4	10.883,9	-	-

Partida 95.02

Posición 95.02.1010090A	Toneladas	Miles ptas.	Toneladas	Miles ptas.
Francia	-	-	0,1	189,0
R.F. Alemana	-	-	-	117,0
Portugal	-	25,8	-	186,6
Suiza	-	-	0,1	277,7
Andorra	-	-	-	35,1
China	43,3	29.462,5	-	-
Hong-Kong	1,0	1.105,6	-	-
Total 95.02.1010090A ..	44,3	30.594,0	0,3	805,4

Posición 95.02.1090010B	Toneladas	Miles ptas.	Toneladas	Miles ptas.
R.F. Alemana	-	-	-	98,2
Total 95.02.1090010B ..	-	-	-	98,2

Posición 95.02.1090090D	Toneladas	Miles ptas.	Toneladas	Miles ptas.
Francia	-	-	0,2	346,2
Reino Unido	-	48,7	-	-
Total 95.02.1090090D ..	-	48,7	0,2	346,2

Total 95.02	Toneladas	Miles ptas.	Toneladas	Miles ptas.
	44,3	30.642,7	0,5	1.249,8

Partida 95.03

Posición 95.03.1090000B	Toneladas	Miles ptas.	Toneladas	Miles ptas.
China	3,0	1.702,7	-	-
Total 95.03.1090000B ..	3,0	1.702,7	-	-

Posición 95.03.3030300E	Toneladas	Miles ptas.	Toneladas	Miles ptas.
R.F. Alemana	0,2	488,2	0,8	727,4
Andorra	-	-	0,2	276,3
Total 95.03.3030300E ..	0,2	488,2	1,0	1.003,7

Posición 95.03.4100100B	Toneladas	Miles ptas.	Toneladas	Miles ptas.
Corea del Sur	3,2	2.937,3	-	-
Total 95.03.4100100B ..	3,2	2.937,3	-	-

Posición 95.03.4100200J	Toneladas	Miles ptas.	Toneladas	Miles ptas.
Portugal	-	90,1	-	-
Total 95.03.4100200J ..	-	90,1	-	-

Posición 95.03.4100300H	Toneladas	Miles ptas.	Toneladas	Miles ptas.
Países Bajos	-	55,6	-	-
Portugal	-	-	2,7	5.810,5
Singapur	-	-	0,1	197,0
China	5,3	4.431,3	-	-
Corea del Sur	19,3	14.588,1	-	-
Taiwan	1,6	934,9	-	-
Hong-Kong	0,3	240,2	-	-
Total 95.03.4100300H ..	26,6	20.250,0	2,8	6.007,5

Posición 95.03.4930100H	Toneladas	Miles ptas.	Toneladas	Miles ptas.
China	11,8	7.878,7	-	-
Total 95.03.4930100H ..	11,8	7.878,7	-	-

Posición 95.03.4930200F	Toneladas	Miles ptas.	Toneladas	Miles ptas.
Francia	-	-	0,5	148,9
China	6,4	4.456,9	-	-
Taiwan	3,4	2.677,9	-	-
Total 95.03.4930200F ..	9,8	7.134,7	0,5	148,9

Posición 95.03.4930300D	Toneladas	Miles ptas.	Toneladas	Miles ptas.
Bélgica y Luxem.	-	75,2	0,1	616,9
R.F. Alemana	-	-	-	100,0
Grecia	-	-	0,2	1.096,3
Suecia	-	-	0,7	1.772,5
Finlandia	-	-	0,3	1.543,8
Suiza	-	-	0,1	340,7
China	32,4	15.440,1	-	-
Corea del Sur	0,5	458,5	-	-
Taiwan	0,7	672,1	-	-
Total 95.03.4930300D ..	33,6	16.645,9	1,4	5.470,1

PRODUCTOS	IMPORTACIONES		EXPORTACIONES	
	PAISES	Toneladas	Miles ptas.	Toneladas

Posición 95.03.4990100E	Toneladas	Miles ptas.	Toneladas	Miles ptas.
China	16,2	16.251,7	-	-
Total 95.03.4990100E ..	16,2	16.251,7	-	-

Posición 95.03.4990300A	Toneladas	Miles ptas.	Toneladas	Miles ptas.
Francia	-	50,9	-	-
Total 95.03.4990300A ..	-	50,9	-	-

Posición 95.03.5000190A	Toneladas	Miles ptas.	Toneladas	Miles ptas.
Taiwan	0,7	838,3	-	-
Total 95.03.5000190A ..	0,7	838,3	-	-

Posición 95.03.5000390G	Toneladas	Miles ptas.	Toneladas	Miles ptas.
China	1,7	699,2	-	-
Total 95.03.5000390G ..	1,7	699,2	-	-

Posición 95.03.6090000A	Toneladas	Miles ptas.	Toneladas	Miles ptas.
Países Bajos	-	0,3	-	-
R.F. Alemana	-	42,8	-	-
Total 95.03.6090000A ..	-	43,1	-	-

Posición 95.03.7000000H	Toneladas	Miles ptas.	Toneladas	Miles ptas.
Portugal	0,2	213,1	-	-
China	1,9	905,6	-	-
Hong-Kong	1,0	296,2	-	-
Total 95.03.7000000H ..	3,1	1.414,9	-	-

Posición 95.03.8010000D	Toneladas	Miles ptas.	Toneladas	Miles ptas.
Portugal	0,9	1.878,5	-	32,8
Hong-Kong	2,7	2.839,3	-	-
Total 95.03.8010000D ..	3,6	4.717,7	-	32,8

Posición 95.03.8090000G	Toneladas	Miles ptas.	Toneladas	Miles ptas.
Portugal	-	54,5	-	-
Total 95.03.8090000G ..	-	54,5	-	-

Posición 95.03.9010190A	Toneladas	Miles ptas.	Toneladas	Miles ptas.
China	2,4	1.992,4	-	-
Taiwan	1,1	1.244,5	-	-
Total 95.03.9010190A ..	3,5	3.236,9	-	-

Posición 95.03.9010290I	Toneladas	Miles ptas.	Toneladas	Miles ptas.
China	6,1	2.780,1	-	-
Total 95.03.9010290I ..	6,1	2.780,1	-	-

Posición 95.03.9010390G	Toneladas	Miles ptas.	Toneladas	Miles ptas.
Portugal	-	12,3	-	-
China	8,0	2.981,3	-	-
Total 95.03.9010390G ..	8,0	2.993,6	-	-

Posición 95.03.9031100E	Toneladas	Miles ptas.	Toneladas	Miles ptas.
Tailandia	1,8	3.570,2	-	-
Malasia	2,8	1.640,9	-	-
China	137,1	95.828,3	-	-
Taiwan	53,3	54.882,5	-	-
Hong-Kong	9,9	6.410,7	-	-
Total 95.03.9031100E ..	204,8	162.332,7	-	-

Posición 95.03.9031200C	Toneladas	Miles ptas.	Toneladas	Miles ptas.
Portugal	-	-	-	38,4
Tailandia	1,1	710,4	-	-
Malasia	2,0	1.152,3	-	-
Filipinas	1,3	1.985,6	-	-
China	82,6	49.747,8	-	-
Corea del Sur	-	95,9	-	-
Taiwan	19,3	13.544,9	-	-
Hong-Kong	9,1	5.559,1	-	-
Total 95.03.9031200C ..	115,4	72.776,0	-	38,4

Posición 95.03.9031600D	Toneladas	Miles ptas.	Toneladas	Miles ptas.
Francia	-	-	2,4	3.447,8
Portugal	-	97,7	2,0	2.956,6
Suiza	-	-	-	49,1
Andorra	-	-	-	208,1
Estados Unidos	-	12,5	-	-
Israel	-	-	0,7	306,0
Arabia Saudita	-	-	0,8	965,7
China	108,8	57.546,5	-	-
Corea del Sur	6,9	3.385,7	-	-
Taiwan	7,1	4.764,0	-	-
Hong-Kong	15,7	7.122,8	-	-
Total 95.03.9031600D ..	138,5	72.929,1	5,9	7.933,3

Posición 95.03.9035100A	Toneladas	Miles ptas.	Toneladas	Miles ptas.
Francia	-	-	23,6	24.225,2
Bélgica y Luxem.	-	-	0,1	137,8
Países Bajos	4,5	2.013,1	36,6	44.237,5
R.F. Alemana	4,1	5.836,0	55,1	45.773,5

II.6. COMERCIO EXTERIOR POR PRODUCTOS

SECCION 20

PRODUCTOS	IMPORTACIONES		EXPORTACIONES	
	PAISES	Toneladas	Miles ptas.	Toneladas
Italia	18,2	16.751,1	0,3	203,9
Reino Unido	—	—	20,7	21.886,2
Dinamarca	—	—	1,1	913,5
Portugal	—	—	13,5	15.679,3
Suecia	—	—	2,2	3.059,7
Austria	—	—	1,7	2.043,5
Gibraltar	—	—	—	104,5
Malta	—	—	0,1	147,2
Benin	—	—	—	110,5
México	7,1	5.046,7	—	—
Israel	—	—	9,9	8.357,4
Total 95.03.9035100A ..	33,9	29.646,9	165,0	166.879,9
Posición 95.03.9035200I				
Israel	—	—	0,2	191,8
China	3,5	979,6	—	—
Corea del Sur	0,4	289,8	—	—
Taiwan	5,7	2.318,9	—	—
Total 95.03.9035200I ..	9,5	3.588,2	0,2	191,8
Posición 95.03.9051000B				
Bélgica y Luxem.	—	35,0	—	—
Portugal	—	—	0,9	1.203,4
Total 95.03.9051000B ..	—	35,0	0,9	1.203,4
Posición 95.03.9055100F				
China	1,8	1.483,1	—	—
Total 95.03.9055100F ..	1,8	1.483,1	—	—
Posición 95.03.9055200D				
Reino Unido	0,5	970,8	—	—
Total 95.03.9055200D ..	0,5	970,8	—	—
Total 95.03	635,8	433.970,6	177,8	188.909,7
Partida 95.04				
Posición 95.04.1000000J				
Italia	—	4.230,0	—	—
Suiza	—	2.790,6	—	33,0
Corea del Sur	2,0	54.795,5	—	—
Japón	0,1	5.026,1	—	—
Total 95.04.1000000J ..	2,2	66.842,3	—	33,0
Posición 95.04.2010000F				
Portugal	—	—	0,2	187,3
Total 95.04.2010000F ..	—	—	0,2	187,3
Posición 95.04.3050900F				
Portugal	—	—	—	18,8
Total 95.04.3050900F ..	—	—	—	18,8
Posición 95.04.4000000D				
Países Bajos	0,3	76,0	—	—
Italia	—	42,9	—	—
Reino Unido	—	7,8	—	—
Portugal	—	—	—	47,7
Total 95.04.4000000D ..	0,4	126,7	—	47,7
Posición 95.04.9090000D				
Países Bajos	—	2,1	—	—
Italia	1,6	2.285,9	—	—
Reino Unido	2,5	6.321,5	—	—
Portugal	0,2	225,1	—	—
Suiza	—	—	—	36,9
Corea del Sur	0,4	9.390,7	—	391,0
Japón	0,1	9.253,0	—	86,7
Taiwan	5,8	4.421,5	—	—
Total 95.04.9090000D ..	10,6	31.899,8	—	514,7
Total 95.04	13,2	98.868,8	0,3	801,5
Partida 95.05				
Posición 95.05.1090000J				
Francia	0,3	478,0	—	—
Estados Unidos	—	—	0,5	806,8
Total 95.05.1090000J ..	0,3	478,0	0,5	806,8
Posición 95.05.9000000B				
Francia	—	—	—	243,3
R.F. Alemana	—	83,9	—	—
Portugal	—	—	0,3	1.445,0
China	5,8	4.373,7	—	—
Taiwan	23,7	27.998,0	—	—

PRODUCTOS	IMPORTACIONES		EXPORTACIONES		
	PAISES	Toneladas	Miles ptas.	Toneladas	Miles ptas.
Hong-Kong	—	4,6	2.384,4	—	—
Total 95.05.9000000B ..	—	34,1	34.840,0	0,3	1.688,3
Total 95.05	—	34,4	35.318,0	0,8	2.495,0
Partida 95.06					
Posición 95.06.2100000E					
R.F. Alemana	—	0,1	64,2	—	—
Total 95.06.2100000E ..	—	0,1	64,2	—	—
Posición 95.06.2990000H					
Francia	—	0,2	705,5	—	—
Total 95.06.2990000H ..	—	0,2	705,5	—	—
Posición 95.06.3100000C					
R.F. Alemana	—	—	—	—	6,2
Reino Unido	—	—	6,2	—	—
Total 95.06.3100000C ..	—	—	6,2	—	6,2
Posición 95.06.3200000B					
R.F. Alemana	—	—	15,2	—	1,2
Taiwan	—	—	1,2	—	—
Total 95.06.3200000B ..	—	—	16,4	—	1,2
Posición 95.06.3990000F					
R.F. Alemana	—	—	26,5	—	6,2
Reino Unido	—	—	600,8	—	—
Total 95.06.3990000F ..	—	—	627,3	—	6,2
Posición 95.06.4010000J					
R.F. Alemana	—	—	5,1	—	—
China	—	—	411,4	—	—
Total 95.06.4010000J ..	—	—	416,5	—	—
Posición 95.06.5100000H					
R.F. Alemana	—	—	—	—	541,0
Corea del Norte	—	—	541,0	—	—
Taiwan	—	—	4.214,9	—	—
Total 95.06.5100000H ..	—	—	4.755,9	—	541,0
Posición 95.06.6100000F					
Estados Unidos	—	13,5	13.376,3	—	—
Taiwan	—	1,2	1.259,2	—	—
Total 95.06.6100000F ..	—	14,7	14.635,6	—	—
Posición 95.06.6290000F					
Andorra	—	—	—	—	106,9
Estados Unidos	—	0,3	142,6	—	—
Pakistán	—	3,8	2.812,8	—	—
Taiwan	—	5,1	4.816,5	—	—
Total 95.06.6290000F ..	—	9,2	7.771,9	—	106,9
Posición 95.06.6990000I					
Estados Unidos	—	0,9	1.378,2	—	—
México	—	19,5	4.134,2	—	—
Honduras	—	0,2	190,4	—	—
Taiwan	—	13,8	4.729,7	—	—
Total 95.06.6990000I ..	—	34,3	10.432,4	—	—
Posición 95.06.7030000I					
China	—	16,5	4.145,8	—	—
Taiwan	—	42,6	9.763,0	—	—
Hong-Kong	—	1,7	800,6	—	—
Total 95.06.7030000I ..	—	60,8	14.709,5	—	—
Posición 95.06.7090200B					
Taiwan	—	1,1	198,0	—	—
Total 95.06.7090200B ..	—	1,1	198,0	—	—
Posición 95.06.9100100H					
Francia	—	0,2	317,3	—	—
Total 95.06.9100100H ..	—	0,2	317,3	—	—
Posición 95.06.9990100A					
R.F. Alemana	—	0,1	20,6	—	—
Taiwan	—	2,5	2.742,6	—	—
Total 95.06.9990100A ..	—	2,6	2.763,2	—	—
Posición 95.06.9990200I					
Taiwan	—	2,5	2.120,4	—	—
Total 95.06.9990200I ..	—	2,5	2.120,4	—	—
Posición 95.06.9990900D					
Francia	—	—	—	0,2	770,0
Países Bajos	—	—	93,0	—	—

II.6. COMERCIO EXTERIOR POR PRODUCTOS

SECCION 20

PRODUCTOS	IMPORTACIONES		EXPORTACIONES		PRODUCTOS	IMPORTACIONES		EXPORTACIONES		
	PAISES	Toneladas	Miles ptas.	Toneladas		Miles ptas.	PAISES	Toneladas	Miles ptas.	Toneladas
Portugal	-	-	-	72,0	Posición 96.03.9099300I	-	-	-	-	-
Estados Unidos	1,2	3.670,1	-	-	Países Bajos	-	20,6	-	-	-
Taiwan	24,3	5.294,6	-	-	Total 96.03.9099300I	-	20,6	-	-	-
Total 95.06.9990900D ..	25,5	9.057,8	0,2	842,0	Posición 96.03.9099900F	-	-	-	-	-
Total 95.06	154,3	68.598,0	0,4	1.503,6	Francia	-	398,0	-	-	-
Partida 95.07					Países Bajos	0,1	85,8	-	-	-
Posición 95.07.1000000G					R.F. Alemana	-	40,8	-	-	-
Corea del Sur	0,9	2.469,2	-	-	Gibraltar	-	-	-	19,5	19,5
Taiwan	2,2	2.015,7	-	-	Total 96.03.9099900F	0,2	524,6	-	-	-
Total 95.07.1000000G ..	3,1	4.484,9	-	-	Total 96.03	1,7	2.063,5	-	-	19,5
Posición 95.07.2010000C					Partida 96.04					
Japón	0,3	597,8	-	-	Posición 96.04.0000100I					
Total 95.07.2010000C ..	0,3	597,8	-	-	Dinamarca	-	59,3	-	-	-
Posición 95.07.2090000F					Total 96.04.0000100I	-	59,3	-	-	-
Portugal	-	5,8	-	-	Total 96.04	-	59,3	-	-	-
Total 95.07.2090000F ..	-	5,8	-	-	Partida 96.05					
Posición 95.07.3000000C					Posición 96.05.0000900A					
Corea del Sur	3,8	6.870,7	-	-	Países Bajos	0,2	177,0	-	-	-
Taiwan	2,0	2.017,2	-	-	Reino Unido	-	22,8	-	-	-
Hong-Kong	0,8	933,7	-	-	China	0,3	236,3	-	-	-
Total 95.07.3000000C ..	6,6	9.821,7	-	-	Total 96.05.0000900A ..	0,5	436,1	-	-	-
Posición 95.07.9000000J					Total 96.05	0,5	436,1	-	-	-
Francia	0,1	1.724,0	-	-	Partida 96.06					
R.F. Alemana	-	59,5	-	-	Posición 96.06.2200000C					
Corea del Sur	1,8	5.701,8	-	-	Francia	2,3	1.433,3	-	-	-
Japón	0,3	2.105,1	-	-	Marruecos	-	-	2,9	1.909,1	-
Total 95.07.9000000J ..	2,3	9.590,4	-	-	Estados Unidos	0,7	908,2	-	-	-
Total 95.07	12,3	24.500,5	-	-	Total 96.06.2200000C ..	3,0	2.341,5	2,9	1.909,1	-
Partida 95.08					Posición 96.06.2900200B					
Posición 95.08.0000000H					Marruecos	-	-	0,8	3.040,7	-
Italia	60,3	20.065,4	-	-	Total 96.06.2900200B ..	-	-	0,8	3.040,7	-
Portugal	-	-	20,0	3.100,0	Total 96.06	3,0	2.341,5	3,8	4.949,7	-
Suecia	60,0	13.500,0	-	-	Partida 96.07					
Total 95.08.0000000H ..	120,3	33.565,4	20,0	3.100,0	Posición 96.07.1100000E					
Total 95.08	120,3	33.565,4	20,0	3.100,0	Francia	0,1	290,5	-	-	-
Total Capítulo 95	1.066,9	736.348,0	199,8	198.059,6	Marruecos	-	-	9,6	7.644,1	-
Capítulo 96: Manufacturas diversas.					Total 96.07.1100000E ..	0,1	290,5	9,6	7.644,1	-
Partida 96.02					Posición 96.07.1900000G					
Posición 96.02.0000390H					Chipre	11,5	5.982,9	-	-	-
Reino Unido	-	163,3	-	-	Corea del Sur	1,0	1.048,0	-	-	-
Total 96.02.0000390H ..	-	163,3	-	-	Total 96.07.1900000G ..	12,5	7.030,9	-	-	-
Total 96.02	-	163,3	-	-	Total 96.07	12,6	7.321,4	9,6	7.644,1	-
Partida 96.03					Partida 96.08					
Posición 96.03.2100000G					Posición 96.08.1010200I					
Italia	-	43,5	-	-	Bélgica y Luxem.	-	-	-	630,0	-
Corea del Sur	-	105,0	-	-	Total 96.08.1010200I ..	-	-	-	630,0	-
Total 96.03.2100000G ..	-	148,5	-	-	Posición 96.08.1010300G					
Posición 96.03.3090000G					R.F. Alemana	-	320,0	-	-	-
R.F. Alemana	-	76,1	-	-	Italia	-	152,0	-	-	-
Taiwan	0,7	223,7	-	-	Total 96.08.1010300G ..	-	472,0	-	-	-
Total 96.03.3090000G ..	0,7	299,8	-	-	Posición 96.08.1010400E					
Posición 96.03.4010000B					Italia	0,1	99,3	-	-	-
Francia	0,7	779,0	-	-	Total 96.08.1010400E ..	0,1	99,3	-	-	-
Países Bajos	-	54,0	-	-	Posición 96.08.1030100G					
Total 96.03.4010000B ..	0,7	832,9	-	-	Reino Unido	-	164,3	-	-	-
Posición 96.03.5000000A					Total 96.08.1030100G ..	-	164,3	-	-	-
Francia	-	35,1	-	-	Posición 96.08.1091100C					
Suiza	-	153,4	-	-	R.F. Alemana	-	106,6	-	-	-
Estados Unidos	-	13,2	-	-	Italia	0,3	462,6	-	-	-
Total 96.03.5000000A ..	-	201,6	-	-	Total 96.08.1091100C ..	0,3	569,2	-	-	-
Posición 96.03.9091000C					Posición 96.08.1091200A					
Bélgica y Luxem.	-	35,5	-	-	Francia	-	6,0	-	-	-
Total 96.03.9091000C ..	-	35,5	-	-	Países Bajos	0,2	21,3	-	-	-

II.6. COMERCIO EXTERIOR POR PRODUCTOS

SECCION 20

PRODUCTOS	IMPORTACIONES		EXPORTACIONES		
	PAISES	Toneladas	Miles ptas.	Toneladas	Miles ptas.
Italia	-	-	258,9	-	-
Japón	-	-	59,3	-	-
Total 96.08.1091200A ..	0,3	345,5	-	-	-
Posición 96.08.1099200C					
Italia	1,5	2.456,5	-	-	-
Taiwan	0,2	426,2	-	-	-
Total 96.08.1099200C ..	1,6	2.882,7	-	-	-
Posición 96.08.2000200I					
Italia	0,1	89,9	-	-	-
Total 96.08.2000200I ..	0,1	89,9	-	-	-
Posición 96.08.2000300G					
R.F. Alemana	-	183,1	-	-	-
Suecia	-	-	0,2	947,8	-
Japón	-	429,3	-	-	-
Total 96.08.2000300G ..	0,1	612,4	0,2	947,8	-
Posición 96.08.3100000J					
Reino Unido	-	19,4	-	-	-
Total 96.08.3100000J ..	-	19,4	-	-	-
Posición 96.08.3990100A					
Reino Unido	-	14,8	-	-	-
Total 96.08.3990100A ..	-	14,8	-	-	-
Posición 96.08.3990200I					
Japón	-	80,9	-	-	-
Total 96.08.3990200I ..	-	80,9	-	-	-
Posición 96.08.5000200B					
Reino Unido	-	19,4	-	-	-
Total 96.08.5000200B ..	-	19,4	-	-	-
Posición 96.08.5000300J					
R.F. Alemana	0,9	2.342,4	-	-	-
Total 96.08.5000300J ..	0,9	2.342,4	-	-	-
Posición 96.08.6090000E					
R.F. Alemana	-	126,5	-	-	-
Total 96.08.6090000E ..	-	126,5	-	-	-
Total 96.08	3,7	7.838,6	0,3	1.577,8	-
Partida 96.09					
Posición 96.09.9090000H					
Estados Unidos	-	0,1	-	-	-
Total 96.09.9090000H ..	-	0,1	-	-	-
Total 96.09	-	0,1	-	-	-
Partida 96.11					
Posición 96.11.0000100J					
R.F. Alemana	-	-	-	471,2	-
Suecia	-	923,6	-	-	-
Total 96.11.0000100J ..	-	923,6	-	471,2	-
Posición 96.11.0000900C					
Dinamarca	0,2	411,3	-	-	-
Total 96.11.0000900C ..	0,2	411,3	-	-	-
Total 96.11	0,2	1.334,9	-	471,2	-
Partida 96.12					
Posición 96.12.1010000G					
Francia	-	-	0,2	214,0	-
R.F. Alemana	2,4	5.693,9	2,2	2.846,8	-
Reino Unido	6,4	9.869,0	-	-	-
Portugal	-	-	0,2	181,6	-
Austria	-	-	0,5	850,7	-
Total 96.12.1010000G ..	8,8	15.562,8	3,2	4.093,1	-
Posición 96.12.1090000J					
R.F. Alemana	1,8	4.140,4	1,0	742,7	-
Reino Unido	1,8	2.917,9	-	-	-
Austria	-	-	0,3	304,5	-
Total 96.12.1090000J ..	3,6	7.058,3	1,3	1.047,2	-
Posición 96.12.2000000G					
R.F. Alemana	-	-	0,9	369,5	-
Total 96.12.2000000G ..	-	-	0,9	369,5	-
Total 96.12	12,4	22.621,2	5,3	5.509,8	-

PRODUCTOS	IMPORTACIONES		EXPORTACIONES		
	PAISES	Toneladas	Miles ptas.	Toneladas	Miles ptas.
Partida 96.13					
Posición 96.13.2010900E					
R.F. Alemana	0,2	1.297,4	-	-	-
Reino Unido	-	260,2	-	-	-
Japón	0,2	3.480,3	-	-	-
Total 96.13.2010900E ..	0,4	5.038,0	-	-	-
Posición 96.13.2090900H					
Japón	0,6	4.741,0	-	-	-
Total 96.13.2090900H ..	0,6	4.741,0	-	-	-
Posición 96.13.3000200J					
Italia	-	259,2	-	-	-
Total 96.13.3000200J ..	-	259,2	-	-	-
Posición 96.13.8000200I					
Austria	0,2	1.094,0	-	-	-
Total 96.13.8000200I ..	0,2	1.094,0	-	-	-
Posición 96.13.8000900D					
Reino Unido	-	6,2	-	-	-
Austria	0,2	1.148,1	-	-	-
Japón	-	230,8	-	-	-
Total 96.13.8000900D ..	0,2	1.385,0	-	-	-
Posición 96.13.9000090B					
Italia	-	178,4	-	-	-
Total 96.13.9000090B ..	-	178,4	-	-	-
Total 96.13	1,4	12.695,6	-	-	-
Partida 96.14					
Posición 96.14.2010000C					
Francia	-	269,5	-	-	-
Países Bajos	-	105,6	-	-	-
Reino Unido	-	357,0	-	-	-
Irlanda	0,8	10.436,2	-	-	-
Total 96.14.2010000C ..	1,0	11.168,3	-	-	-
Posición 96.14.2090000F					
Países Bajos	-	388,9	-	-	-
Reino Unido	-	333,2	-	-	-
Austria	-	126,8	-	-	-
India	4,1	4.395,0	-	-	-
Total 96.14.2090000F ..	4,1	5.243,9	-	-	-
Posición 96.14.9000000J					
Francia	0,6	1.630,2	-	-	-
Italia	-	311,0	-	-	-
Reino Unido	-	136,1	-	-	-
Japón	-	836,8	-	-	-
Total 96.14.9000000J ..	0,8	2.914,1	-	-	-
Total 96.14	5,9	19.326,3	-	-	-
Partida 96.15					
Posición 96.15.1100900F					
Bélgica y Luxem.	-	16,7	-	-	-
Total 96.15.1100900F ..	-	16,7	-	-	-
Posición 96.15.1900000G					
Bélgica y Luxem.	-	12,8	-	-	-
Italia	-	74,7	-	-	-
Total 96.15.1900000G ..	-	87,5	-	-	-
Posición 96.15.9000900J					
Corea del Sur	0,3	742,6	-	-	-
Total 96.15.9000900J ..	0,3	742,6	-	-	-
Total 96.15	0,4	846,8	-	-	-
Partida 96.17					
Posición 96.17.0010000C					
Reino Unido	0,7	2.190,3	-	-	-
Estados Unidos	0,4	352,7	-	-	-
Total 96.17.0010000C ..	1,1	2.543,0	-	-	-
Posición 96.17.0019000E					
R.F. Alemana	-	229,6	-	-	-
Total 96.17.0019000E ..	-	229,6	-	-	-
Total 96.17	1,1	2.772,5	-	-	-
Total Capítulo 96	42,9	79.821,2	19,1	20.172,1	-
TOTAL SECCION 20	1.620,1	1.051.137,6	1.719,1	1.461.238,8	-

II.6. COMERCIO EXTERIOR POR PRODUCTOS

SECCION 21

PRODUCTOS	IMPORTACIONES		EXPORTACIONES	
	PAISES	Toneladas	Miles ptas.	Toneladas
SECCION 21: OBJETOS DE ARTE, DE COLECCION O DE ANTIGÜEDAD				
Capítulo 97: Objetos de arte, de colección o de antigüedad.				
Partida 97.01				
Posición 97.01.1000000A				
Francia	-	-	-	211,6
R.F. Alemana	-	391,9	-	-
Estados Unidos	-	221,5	-	-
Total 97.01.1000000A ..	-	613,4	-	211,6
Posición 97.01.9000000D				
Bélgica y Luxem.	-	-	0,2	313,6
Total 97.01.9000000D ..	-	-	0,2	313,6
Total 97.01	-	613,4	0,2	525,2
Partida 97.02				
Posición 97.02.0000000B				
Reino Unido	-	221,0	-	-
Total 97.02.0000000B ..	-	221,0	-	-
Total 97.02	-	221,0	-	-
Partida 97.03				
Posición 97.03.0000000A				
Francia	-	-	-	600,0
Total 97.03.0000000A ..	-	-	-	600,0
Total 97.03	-	-	-	600,0
Partida 97.05				
Posición 97.05.0000000I				
Rep. Sudafricana	0,1	300,0	-	-
Total 97.05.0000000I ..	0,1	300,0	-	-
Total 97.05	0,1	300,0	-	-
Total Capítulo 97	0,2	1.134,4	0,2	1.125,2
TOTAL SECCION 21 ...	0,2	1.134,4	0,2	1.125,2

SECCION 99

PRODUCTOS	IMPORTACIONES		EXPORTACIONES	
	PAISES	Toneladas	Miles ptas.	Toneladas
SECCION 99: NO CLASIFICABLES				
Capítulo 99: No clasificables.				
Partida 99.02				
Posición 99.02.8523000				
Unión Soviética	-	-	185,0	14.800,3
Israel	-	-	8,7	699,8
Total 99.02.8523000	-	-	193,8	15.500,1
Total 99.02	-	-	193,8	15.500,1
Partida 99.30				
Posición 99.30.2400000H				
Avituall. combust.	-	-	353,9	59.112,1
Total 99.30.2400000H ..	-	-	353,9	59.112,1
Posición 99.30.2700000E				
Avituall. combust.	-	-	28.682,8	403.541,0
Total 99.30.2700000E ..	-	-	28.682,8	403.541,0
Posición 99.30.9900000H				
Francia	-	-	1,3	375,8
Suecia	-	-	-	383,8
Avituall. combust.	-	-	444,3	89.942,5
Perf. Prov.a buq.Aeron ..	-	-	-	9,1
Total 99.30.9900000H ..	-	-	445,6	90.711,3
Total 99.30	-	-	29.482,4	553.364,3
Partida 99.90				
Posición 99.90.2400000E				
Francia	-	-	-	20,0
Reino Unido	12,9	2.768,3	-	-
Total 99.90.2400000E ..	12,9	2.768,3	-	20,0
Posición 99.90.9400000J				
Francia	1,3	769,2	0,9	70,0
Bélgica y Luxem.	0,5	200,0	-	-
Países Bajos	4,5	1.973,3	-	-
R.F. Alemana	12,8	9.129,2	1,5	125,0
Italia	1,5	236,3	-	-
Grecia	1,7	2.000,0	-	-
Portugal	-	-	0,8	200,0
Suiza	0,5	74,9	-	-
Marruecos	2,8	980,3	1,0	341,0
Guinea Ecuatorial	-	-	-	50,0
Estados Unidos	12,1	1.466,0	-	-
Canadá	0,2	350,0	-	-
México	0,2	199,0	-	-
Venezuela	6,0	2.036,0	-	-
Macao	-	-	-	2,6
Total 99.90.9400000J ..	44,0	19.414,1	4,3	788,6
Posición 99.90.9902000C				
Francia	0,2	250,0	-	-
Países Bajos	-	11,7	-	-
R.F. Alemana	-	387,5	-	-
Suiza	-	-	-	30,0
México	-	-	-	12,3
Venezuela	0,9	195,0	-	-
Bolivia	3,2	320,0	-	-
Hong-Kong	2,5	1.457,9	-	-
Nueva Zelanda	-	-	-	27,8
Total 99.90.9902000C ..	6,8	2.622,1	-	70,1
Total 99.90	63,8	24.804,5	4,4	878,7
Total Capítulo 99	63,8	24.804,5	29.680,5	569.743,1
TOTAL SECCION 99 ...	63,8	24.804,5	29.680,5	569.743,1
TOTAL GENERAL	7.003.169,9	143.869.421,9	3.626.678,3	154.570.411,1

**II.7. COMERCIO EXTERIOR POR PAISES. Detalle
por países y productos. 1990**

II.7. COMERCIO EXTERIOR POR PAISES. EUROPA

FRANCIA

PAISES PRODUCTOS	IMPORTACIONES		EXPORTACIONES	
	Toneladas	Miles ptas.	Toneladas	Miles ptas.
FRANCIA				
Sección 01				
Capítulo 01				
Partida 01.01				
01.01.199000H	0,5	137,5	-	-
01.01.201000B	0,3	94,5	-	-
Total Partida 01.01	0,8	232,0	-	-
Partida 01.02				
01.02.100000E	125,4	42.727,9	-	-
01.02.9010290C	85,6	35.324,3	-	-
01.02.9010310I	2,7	1.956,6	-	-
01.02.9010910F	37,7	15.266,0	-	-
01.02.9031199A	-	-	66,0	10.737,4
01.02.9031939J	46,7	18.785,1	-	-
01.02.9031999D	145,2	55.249,3	-	-
01.02.9035910G	71,6	33.207,6	-	-
01.02.9035999J	79,4	32.215,0	22,1	3.706,1
Total Partida 01.02	594,3	234.731,7	88,1	14.443,5
Partida 01.03				
01.03.9219000D	17,6	5.683,8	87,1	13.460,4
Total Partida 01.03	17,6	5.683,8	87,1	13.460,4
Partida 01.04				
01.04.1090000D	933,6	305.175,1	27,0	2.700,0
Total Partida 01.04	933,6	305.175,1	27,0	2.700,0
Partida 01.05				
01.05.9100000D	106,7	15.856,2	-	-
Total Partida 01.05	106,7	15.856,2	-	-
Partida 01.06				
01.06.0091000C	-	-	6,3	2.586,2
Total Partida 01.06	-	-	6,3	2.586,2
Total Capítulo 01	1.652,9	561.678,8	208,5	33.190,0
Capítulo 02				
Partida 02.03				
02.03.2913000G	-	-	1,3	195,0
02.03.2915000E	21,1	3.723,6	-	-
02.03.2955000F	25,5	13.252,8	-	-
Total Partida 02.03	46,6	16.976,4	1,3	195,0
Partida 02.04				
02.04.4300010B	1,8	55,0	36,2	7.166,3
Total Partida 02.04	1,8	55,0	36,2	7.166,3
Partida 02.06				
02.06.4191000C	9,2	1.100,8	-	-
02.06.4991000E	29,6	3.305,6	-	-
02.06.9099000E	-	-	44,5	10.433,6
Total Partida 02.06	38,8	4.406,4	44,5	10.433,6
Partida 02.07				
02.07.3917000G	68,8	9.380,4	-	-
02.07.3931000I	45,3	5.390,6	-	-
02.07.3937000C	45,6	5.379,7	-	-
02.07.3947000A	43,5	5.123,9	-	-
02.07.4131000E	68,3	8.054,0	-	-
02.07.4171000F	22,7	2.683,4	19,1	2.579,9
02.07.4210000I	289,0	39.244,9	-	-
02.07.4231000D	44,7	7.735,4	-	-
02.07.4271000E	103,0	11.981,2	-	-
Total Partida 02.07	730,9	94.973,4	19,1	2.579,9
Partida 02.10				
02.10.1131000F	-	-	2,5	2.368,4
02.10.1951000C	-	-	0,4	483,1
02.10.1981000G	-	-	13,4	16.692,6
Total Partida 02.10	-	-	16,4	19.544,1
Total Capítulo 02	818,0	116.411,2	117,5	39.918,9
Capítulo 03				
Partida 03.01				
03.01.9990090J	0,2	4.924,8	-	-
Total Partida 03.01	0,2	4.924,8	-	-
Partida 03.02				
03.02.2300000H	-	59,3	-	-
03.02.2910000J	0,2	100,9	-	-

PAISES PRODUCTOS	IMPORTACIONES		EXPORTACIONES	
	Toneladas	Miles ptas.	Toneladas	Miles ptas.
03.02.3990000A	67,7	25.287,7	10,2	6.941,5
03.02.6110000I	1,9	69,3	-	-
03.02.6130000E	14,1	1.365,2	-	-
03.02.6410000F	-	8,5	-	-
03.02.6490000I	0,3	38,1	-	-
03.02.6590090I	-	-	0,2	61,7
03.02.6941000D	0,1	87,6	-	-
03.02.6955000G	64,4	20.404,8	-	-
03.02.6961000I	0,2	92,6	-	-
03.02.6965090F	9,4	5.604,7	-	-
03.02.6995190H	0,3	110,6	-	-
03.02.6995290F	-	-	39,7	38.823,5
03.02.6995990A	9,6	2.613,3	7,8	7.823,0
03.02.7000010I	15,1	5.960,0	-	-
Total Partida 03.02	183,6	61.802,5	58,0	53.649,7
Partida 03.03				
03.03.3990000J	-	89,5	-	-
03.03.8000090H	9,7	4.082,4	-	46,0
Total Partida 03.03	9,7	4.171,9	-	46,0
Partida 03.04				
03.04.1039090G	-	30,3	-	-
03.04.2098090C	-	-	0,9	597,8
03.04.9047090J	-	-	2,1	1.028,2
03.04.9098190F	-	-	0,6	265,7
Total Partida 03.04	-	30,3	3,6	1.891,8
Partida 03.05				
03.05.4100000C	-	-	-	205,2
03.05.4990000F	-	-	0,3	862,2
03.05.6300000F	-	-	147,9	27.547,8
Total Partida 03.05	-	-	148,2	28.615,2
Partida 03.06				
03.06.2390910E	-	177,5	-	-
03.06.2430900H	0,8	252,7	-	-
03.06.2490200J	5,6	1.663,1	-	-
03.06.2990990A	-	-	0,5	190,9
Total Partida 03.06	6,5	2.093,2	0,5	190,9
Partida 03.07				
03.07.1090900J	13,2	1.523,4	-	-
03.07.4110000I	1,3	451,4	-	-
03.07.4191300E	1,0	761,3	-	-
03.07.4931090G	30,1	14.930,4	-	-
03.07.4999000E	-	-	1,4	475,6
03.07.5100000H	2,6	689,7	-	-
03.07.9100400B	0,2	353,7	-	-
03.07.9100900A	-	-	5,7	2.132,6
03.07.9990000C	-	-	0,3	106,5
Total Partida 03.07	48,4	18.709,9	7,4	2.714,7
Total Capítulo 03	248,4	91.732,5	217,7	87.108,3
Capítulo 04				
Partida 04.01				
04.01.1010000A	47,5	2.050,0	-	-
Total Partida 04.01	47,5	2.050,0	-	-
Partida 04.04				
04.04.1011000G	1.191,0	44.292,5	-	-
Total Partida 04.04	1.191,0	44.292,5	-	-
Partida 04.05				
04.05.0090000B	-	-	1,0	334,9
Total Partida 04.05	-	-	1,0	334,9
Partida 04.06				
04.06.1010000F	-	-	2,0	1.343,2
04.06.2090000G	10,7	6.726,6	-	-
04.06.4000000B	3,0	2.594,0	-	-
04.06.9013019F	16,0	8.122,6	-	-
04.06.9013031A	3,0	1.740,6	-	-
04.06.9013032I	9,1	5.026,4	-	-
04.06.9013033G	19,0	10.412,2	-	-
04.06.9013037H	3,0	1.743,7	-	-
04.06.9013038F	6,0	3.415,9	-	-
04.06.9089919F	0,5	275,3	-	-
04.06.9089990G	1,4	754,8	-	-
04.06.9093000I	0,3	218,8	-	-
Total Partida 04.06	72,1	41.030,9	2,0	1.343,2
Partida 04.07				
04.07.0030900D	162,4	20.216,3	-	-
Total Partida 04.07	162,4	20.216,3	-	-

II.7. COMERCIO EXTERIOR POR PAISES. EUROPA

FRANCIA

PAISES PRODUCTOS	IMPORTACIONES		EXPORTACIONES	
	Toneladas	Miles ptas.	Toneladas	Miles ptas.
07.10.8090090F	56,8	3.766,5	2.581,8	217.833,1
07.10.9000000B	-	-	49,9	4.507,2
Total Partida 07.10	212,2	24.537,3	6.953,2	957.581,5
Partida 07.11				
07.11.3000000D	-	-	37,2	20.608,7
07.11.4000000B	-	-	1,2	286,5
Total Partida 07.11	-	-	38,4	20.895,2
Partida 07.12				
07.12.2000000E	0,3	161,0	-	-
07.12.9050000I	4,6	2.464,8	-	-
07.12.9090020I	-	-	233,5	40.983,3
07.12.9090090B	7,6	5.586,5	2,7	1.559,5
Total Partida 07.12	12,4	8.212,3	236,2	42.542,8
Total Capítulo 07	4.182,0	141.858,9	45.065,0	3.910.572,1
Capítulo 08				
Partida 08.02				
08.02.1190300B	-	-	3,0	986,3
08.02.1190900I	-	-	62,6	9.258,0
08.02.1210200J	-	-	20,0	7.474,6
08.02.1290300A	-	-	3,0	1.097,4
08.02.1290500F	-	-	134,2	48.575,1
08.02.1290800J	-	-	453,1	156.159,8
08.02.1290900H	-	-	75,0	25.757,2
08.02.4000010A	-	-	26,9	2.658,1
08.02.9090010A	-	-	0,1	155,0
Total Partida 08.02	-	-	777,8	252.121,4
Partida 08.04				
08.04.1000123F	10,6	3.468,1	-	-
08.04.4010010G	-	-	3,8	384,6
08.04.4090010J	-	-	3,8	382,0
Total Partida 08.04	10,6	3.468,1	7,6	766,6
Partida 08.05				
08.05.1011090C	-	-	262,1	14.795,0
08.05.1015010G	-	-	272,9	15.015,3
08.05.1015090I	-	-	1.261,3	69.494,3
08.05.1021000J	-	-	11,7	726,1
08.05.1025000F	-	-	234,4	14.214,5
08.05.1029000B	-	-	5,4	324,0
08.05.1035000D	-	-	484,9	29.722,1
08.05.1041011C	-	-	22,5	1.236,8
08.05.1041018H	-	-	4,4	196,7
08.05.1041090G	-	-	105,3	5.864,1
08.05.1045011I	-	-	4.320,3	215.524,6
08.05.1045018D	-	-	1.461,9	68.495,4
08.05.1045090C	7,9	392,2	15.539,5	746.095,8
08.05.1070010I	-	-	1,9	124,8
08.05.2010011H	-	-	2,0	163,2
08.05.2010021G	-	-	8.100,5	594.746,2
08.05.2030021C	-	-	49,9	4.741,1
08.05.2050022F	-	-	70,3	5.507,5
08.05.2090032G	-	-	39,0	3.479,6
08.05.2090033E	20,2	2.116,8	32,4	3.825,3
08.05.3010011F	-	-	38.832,4	1.778.814,4
08.05.3010012D	-	-	44.285,3	2.427.611,8
08.05.3010091H	-	-	174,8	11.420,6
08.05.3090011I	-	-	14,4	1.230,8
08.05.3090091A	-	-	6,4	501,9
08.05.4000011F	-	-	337,2	18.467,9
08.05.4000012D	-	-	77,7	4.592,1
08.05.4000021E	-	-	1.346,9	83.123,3
08.05.4000022C	-	-	276,5	23.100,6
08.05.4000091H	-	-	14,6	1.462,0
08.05.4000092F	-	-	32,9	2.137,8
Total Partida 08.05	28,1	2.509,0	117.681,7	6.146.755,5
Partida 08.06				
08.06.1011010J	-	-	95,7	5.320,2
08.06.1015010F	-	-	351,2	34.849,5
08.06.1015020E	-	-	689,5	70.340,7
08.06.1015030D	-	-	1.309,3	143.216,8
08.06.1015040C	-	-	5,0	275,0
08.06.1015070J	-	-	1,5	290,0
08.06.1019030J	-	-	416,9	40.581,3
08.06.2098010D	-	-	1,5	925,7
08.06.2098090F	-	-	3,6	2.193,8
Total Partida 08.06	-	-	2.874,1	297.992,9
Partida 08.07				
08.07.1010020I	-	-	116,5	6.658,9
08.07.1010030H	-	-	255,3	17.911,7
08.07.1010040G	-	-	800,0	48.142,9

PAISES PRODUCTOS	IMPORTACIONES		EXPORTACIONES	
	Toneladas	Miles ptas.	Toneladas	Miles ptas.
08.07.1090012I	-	-	2,6	264,0
08.07.1090014E	-	-	296,7	8.142,9
08.07.1090015B	-	-	62,7	5.547,8
08.07.1090018F	-	-	0,6	60,9
08.07.1090019D	-	-	20,5	1.782,3
08.07.1090021J	-	-	1.074,7	74.837,8
08.07.1090029C	-	-	187,9	17.670,4
Total Partida 08.07	-	-	2.817,6	181.019,5
Partida 08.08				
08.08.1091000B	1.658,1	107.548,0	18,3	1.096,2
08.08.1093000J	408,4	35.803,5	-	-
08.08.1099000D	598,3	49.247,1	-	-
08.08.2031090D	44,7	3.721,2	-	-
Total Partida 08.08	2.709,4	196.319,8	18,3	1.096,2
Partida 08.09				
08.09.1000080C	-	-	2.201,2	251.206,5
08.09.3000018I	12,6	1.432,3	1.342,9	183.815,0
08.09.3000098A	10,5	1.130,9	1.149,0	132.099,6
08.09.4011000B	200,0	22.393,8	2,6	153,3
08.09.4019060H	7,6	680,9	385,6	52.086,5
08.09.4019080F	2,0	156,8	66,0	7.753,4
Total Partida 08.09	232,7	25.794,8	5.147,3	627.114,2
Partida 08.10				
08.10.1010000F	-	-	105,7	18.967,0
08.10.1090030F	-	-	153,4	50.097,0
08.10.1090040E	-	-	432,0	118.823,0
08.10.1090050D	-	-	520,0	99.040,4
08.10.9010010H	138,9	26.844,4	-	-
08.10.9010020G	24,6	3.542,8	-	-
08.10.9080231E	-	-	169,9	15.403,2
08.10.9080232C	-	-	27,4	1.414,7
08.10.9080960I	-	-	9,9	985,3
Total Partida 08.10	163,4	30.387,2	1.418,2	304.730,5
Partida 08.11				
08.11.1090000H	-	-	32,9	3.700,8
08.11.9010019H	-	-	2,2	184,8
08.11.9090089D	-	-	28,5	1.479,8
08.11.9090090B	-	-	373,0	31.323,8
Total Partida 08.11	-	-	436,5	36.689,2
Partida 08.12				
08.12.9010000G	-	-	4,7	235,0
08.12.9020010D	-	-	28,9	3.400,6
08.12.9020090F	-	-	17,2	998,9
08.12.9090090A	-	-	2,0	166,4
Total Partida 08.12	-	-	52,8	4.801,0
Partida 08.14				
08.14.0000000F	-	-	755,5	170.030,5
Total Partida 08.14	-	-	755,5	170.030,5
Total Capítulo 08	3.144,3	258.478,9	131.987,5	8.023.117,5
Capítulo 09				
Partida 09.04				
09.04.2010010J	-	-	16,4	3.659,8
09.04.2010090B	-	-	42,5	10.622,3
09.04.2031000F	-	-	0,5	4.031,2
09.04.2090110A	10,4	1.578,2	762,9	199.673,8
09.04.2090990F	-	-	151,2	44.183,6
Total Partida 09.04	10,4	1.578,2	973,4	262.170,7
Partida 09.09				
09.09.1010000H	-	-	46,7	7.641,7
Total Partida 09.09	-	-	46,7	7.641,7
Partida 09.10				
09.10.2010000C	-	-	-	963,5
09.10.2090000F	-	-	0,4	24.046,5
09.10.4013000F	-	-	148,8	37.208,0
09.10.4090000B	-	-	1,5	392,0
09.10.9991000A	-	-	1,2	134,1
09.10.9999000C	-	-	-	374,1
Total Partida 09.10	-	-	152,0	63.118,3
Total Capítulo 09	10,4	1.578,2	1.172,1	332.930,6
Capítulo 10				
Partida 10.01				
10.01.9099000J	582,8	13.473,0	-	-
Total Partida 10.01	582,8	13.473,0	-	-

II.7. COMERCIO EXTERIOR POR PAISES. EUROPA

FRANCIA

PAISES PRODUCTOS	IMPORTACIONES		EXPORTACIONES	
	Toneladas	Miles ptas.	Toneladas	Miles ptas.
Partida 10.05				
10.05.900000D	26,7	710,8	-	-
Total Partida 10.05	26,7	710,8	-	-
Total Capítulo 10	609,5	14.183,8	-	-
Capítulo 11				
Partida 11.02				
11.02.9090090H	-	-	0,1	11,4
Total Partida 11.02	-	-	0,1	11,4
Partida 11.08				
11.08.1100000F	276,0	13.911,2	-	-
11.08.1300000D	24,0	1.448,0	-	-
Total Partida 11.08	300,0	15.359,2	-	-
Total Capítulo 11	300,0	15.359,2	0,1	11,4
Capítulo 12				
Partida 12.07				
12.07.9999900D	-	-	3,0	707,3
Total Partida 12.07	-	-	3,0	707,3
Partida 12.09				
12.09.9190390C	-	412,4	-	-
12.09.9190990J	-	145,7	-	-
12.09.9910900H	-	70,0	-	-
12.09.9999900C	-	55,2	-	-
Total Partida 12.09	-	683,4	-	-
Partida 12.11				
12.11.1000000A	-	-	1,2	95,0
12.11.9010000B	-	-	2,5	1.939,2
12.11.9090100C	-	-	1,0	795,0
12.11.9090900F	19,2	1.600,2	288,9	47.921,4
Total Partida 12.11	19,2	1.600,2	293,6	50.750,6
Partida 12.12				
12.12.9990100C	-	-	27,8	10.982,6
Total Partida 12.12	-	-	27,8	10.982,6
Partida 12.14				
12.14.9090000B	-	-	3,0	1.456,0
Total Partida 12.14	-	-	3,0	1.456,0
Total Capítulo 12	19,2	2.283,5	327,3	63.896,4
Capítulo 13				
Partida 13.01				
13.01.9000000E	-	-	12,2	17.008,3
Total Partida 13.01	-	-	12,2	17.008,3
Total Capítulo 13	-	-	12,2	17.008,3
Capítulo 14				
Partida 14.01				
14.01.9000100B	-	-	30,6	1.533,2
Total Partida 14.01	-	-	30,6	1.533,2
Partida 14.04				
14.04.9000900B	-	-	2,5	34,0
Total Partida 14.04	-	-	2,5	34,0
Total Capítulo 14	-	-	33,1	1.567,2
Total Sección 02	8.409,8	578.801,2	179.276,1	12.600.968,5
Sección 03				
Capítulo 15				
Partida 15.01				
15.01.0019000A	50,4	1.766,3	-	-
Total Partida 15.01	50,4	1.766,3	-	-
Partida 15.09				
15.09.1090100A	-	-	245,7	74.642,6
15.09.1090600J	-	-	1.389,9	415.133,8
Total Partida 15.09	-	-	1.635,6	489.776,5
Total Capítulo 15	50,4	1.766,3	1.635,6	489.776,5
Total Sección 03	50,4	1.766,3	1.635,6	489.776,5

PAISES PRODUCTOS	IMPORTACIONES		EXPORTACIONES	
	Toneladas	Miles ptas.	Toneladas	Miles ptas.
Sección 04				
Capítulo 16				
Partida 16.01				
16.01.0091000A	-	-	29,7	20.473,4
16.01.0099000C	-	-	-	4,1
Total Partida 16.01	-	-	29,7	20.477,4
Partida 16.02				
16.02.2010000D	-	34,7	-	-
16.02.2090000G	3,6	1.624,7	-	-
16.02.3990000F	-	7,7	-	-
16.02.4190000B	-	-	-	5,3
16.02.4911000J	-	-	1,3	1.175,6
16.02.4915000F	-	-	-	23,0
16.02.4919000B	-	12,6	6,8	697,8
16.02.4930000G	-	41,0	0,2	58,2
16.02.4990000D	-	-	-	4,3
Total Partida 16.02	3,6	1.720,6	8,4	1.964,2
Partida 16.04				
16.04.1410010I	-	-	1,5	662,3
16.04.1600900A	-	-	43,5	6.787,0
16.04.2090090F	-	15,2	0,8	2.372,6
16.04.3090010B	-	-	-	46,0
16.04.3090090D	2,8	1.119,0	0,8	2.602,7
Total Partida 16.04	2,8	1.134,2	46,7	12.470,6
Total Capítulo 16	6,5	2.854,8	84,7	34.912,2
Capítulo 17				
Partida 17.01				
17.01.9910090A	241,5	23.133,8	-	-
17.01.9990000C	24,2	2.306,3	-	-
Total Partida 17.01	265,6	25.440,1	-	-
Partida 17.02				
17.02.4010000I	24,1	1.611,7	-	-
Total Partida 17.02	24,1	1.611,7	-	-
Partida 17.03				
17.03.1000000F	2,9	117,7	-	-
Total Partida 17.03	2,9	117,7	-	-
Partida 17.04				
17.04.1019000D	-	-	3,4	803,2
17.04.1091000E	-	-	8,9	2.555,2
17.04.1099000G	-	-	98,0	22.778,2
17.04.9065100H	-	-	4,9	1.689,6
17.04.9065300D	-	-	28,8	7.222,7
17.04.9065400B	-	-	256,0	57.929,6
17.04.9065500I	-	-	67,3	16.533,2
17.04.9065600G	-	-	1,9	476,8
17.04.9065700E	-	-	2,2	543,4
17.04.9071200H	-	-	1,1	341,2
17.04.9075500G	-	-	28,3	6.974,3
17.04.9075900I	-	-	19,3	4.613,4
17.04.9081200F	-	-	3,7	932,9
17.04.9099500I	-	-	0,9	848,9
17.04.9099600G	-	-	29,3	14.773,8
Total Partida 17.04	-	-	553,9	139.016,2
Total Capítulo 17	292,6	27.169,4	553,9	139.016,2
Capítulo 18				
Partida 18.06				
18.06.3100500F	32,4	15.295,5	-	-
18.06.3210100B	14,3	6.798,9	-	-
18.06.3210200J	21,2	7.489,6	-	-
18.06.3290100E	23,7	8.527,8	-	-
18.06.3290700B	41,9	14.430,3	-	-
18.06.9031300B	49,2	23.855,0	-	-
18.06.9039700E	10,4	15.167,8	-	-
18.06.9060090C	1,0	478,5	-	-
Total Partida 18.06	194,0	92.043,3	-	-
Total Capítulo 18	194,0	92.043,3	-	-
Capítulo 19				
Partida 19.05				
19.05.3059010G	6,9	1.898,6	-	-
19.05.3059090I	6,8	1.872,7	-	-
19.05.4000090G	118,5	19.426,6	-	-

II.7. COMERCIO EXTERIOR POR PAISES. EUROPA

FRANCIA

PAISES PRODUCTOS	IMPORTACIONES		EXPORTACIONES		PAISES PRODUCTOS	IMPORTACIONES		EXPORTACIONES	
	Toneladas	Miles ptas.	Toneladas	Miles ptas.		Toneladas	Miles ptas.	Toneladas	Miles ptas.
19.05.9030000I	7,4	1.432,0	-	-	20.08.3055020D	-	-	570,2	52.929,3
19.05.9090900G	4,9	1.056,2	0,2	127,7	20.08.3075020J	-	-	783,7	83.441,5
Total Partida 19.05	144,4	25.686,0	0,2	127,7	20.08.3075090C	-	-	23,4	2.280,0
Total Capitulo 19	144,4	25.686,0	0,2	127,7	20.08.3091919C	-	-	28,3	1.541,0
Capitulo 20					20.08.3091999E	-	-	429,8	22.282,9
Partida 20.01					20.08.3099999G	-	-	21,1	2.137,5
20.01.1000019C	-	-	-	12,0	20.08.4051000H	-	-	201,2	17.907,8
20.01.1000090D	18,5	2.160,4	56,6	11.538,0	20.08.4059000J	-	-	140,9	12.821,9
20.01.2000099C	-	-	-	10,8	20.08.4071000D	-	-	47,8	4.171,0
20.01.9020010A	-	-	1,4	222,0	20.08.4079000F	-	-	102,6	9.508,5
20.01.9020020J	-	-	0,5	50,0	20.08.4091100H	-	-	98,0	7.602,1
20.01.9080911G	-	-	5,0	597,6	20.08.4091900A	-	-	12,1	927,4
20.01.9080919J	-	-	1,6	190,0	20.08.5059000G	-	-	24,3	2.193,8
20.01.9080929I	-	-	2,2	279,9	20.08.5061000C	-	-	1.313,7	144.892,8
20.01.9080993E	-	-	32,1	5.347,6	20.08.5069000E	22,6	1.375,6	346,1	28.999,6
20.01.9080998D	-	-	2,6	772,6	20.08.5071000A	-	-	28,0	2.745,4
Total Partida 20.01	18,5	2.160,4	102,0	19.020,6	20.08.5079000C	-	-	24,2	2.580,5
Partida 20.02					20.08.5091120C	21,5	2.007,6	1.695,2	115.051,7
20.02.1010000J	-	-	1.280,9	75.484,2	20.08.5091190F	-	-	50,1	2.856,8
20.02.9010000C	-	-	46,7	2.844,7	20.08.5091910G	-	-	837,5	69.798,0
20.02.9090100D	-	-	24,3	2.112,8	20.08.5091990I	-	-	51,6	2.809,0
20.02.9090900G	-	-	119,4	6.202,4	20.08.5091990H	10,1	619,9	90,7	5.547,0
Total Partida 20.02	-	-	1.471,3	86.644,1	20.08.6069000C	-	-	174,3	35.242,8
Partida 20.03					20.08.7061000I	-	-	536,8	42.252,8
20.03.1010019I	-	-	22,9	3.182,4	20.08.7069000A	-	-	72,1	5.978,1
Total Partida 20.03	-	-	22,9	3.182,4	20.08.7071000G	-	-	195,6	20.805,4
Partida 20.04					20.08.7079000I	-	-	31,9	2.935,3
20.04.9010000A	-	-	89,0	11.013,0	20.08.7091190B	-	-	179,0	12.692,6
20.04.9030230J	-	-	5,3	987,3	20.08.7091910C	-	-	104,4	8.404,5
20.04.9095090J	-	-	-	46,8	20.08.7091990E	-	-	43,0	3.746,8
20.04.9099911C	-	-	1,0	103,0	20.08.8070000F	-	-	280,4	36.440,5
20.04.9099990G	-	-	11,3	1.288,5	20.08.9250090G	-	-	0,7	92,4
Total Partida 20.04	-	-	106,7	13.438,6	20.08.9279090D	-	-	5,3	817,7
Partida 20.05					20.08.9943000I	14,8	1.858,0	-	-
20.05.1000120E	17,3	884,1	-	-	20.08.9945000G	-	-	549,1	74.127,3
20.05.2090100F	6,0	884,0	-	-	20.08.9969010G	0,6	339,4	-	-
20.05.2090900I	2,2	325,1	-	-	20.08.9969090I	0,6	423,0	-	-
20.05.4000100A	271,1	22.086,7	-	-	20.08.9971100B	-	-	24,5	1.577,8
20.05.5100100G	109,7	6.183,7	-	-	20.08.9971900E	-	-	21,0	1.155,0
20.05.5900100I	576,1	37.926,9	2,6	349,9	20.08.9999190C	-	-	93,5	8.296,1
20.05.6000100F	-	-	88,8	28.706,0	20.08.9999999E	-	-	0,1	10,4
20.05.7000100D	1,3	449,6	197,7	45.762,5	Total Partida 20.08	70,2	6.623,5	9.232,3	849.603,5
20.05.7000900G	-	-	832,9	118.296,9	Partida 20.09				
20.05.8000000D	60,7	6.815,7	-	-	20.09.1111000A	-	-	4,5	412,8
20.05.9010010I	-	-	3,2	395,5	20.09.1119000C	-	-	28,7	2.008,3
20.05.9010020H	-	-	0,3	36,0	20.09.1199090G	-	-	24,4	1.259,6
20.05.9050110H	-	-	3.106,2	495.534,9	20.09.1991000F	-	-	20,3	2.101,0
20.05.9050190J	8,6	988,6	3.043,3	464.732,3	20.09.1999000H	55,2	3.663,4	2.476,0	212.595,7
20.05.9050910A	-	-	5,3	725,0	20.09.2019000B	-	-	6,1	579,5
20.05.9050990C	-	-	170,4	23.642,1	20.09.2099100C	-	-	2,2	218,5
20.05.9090160E	-	-	1.331,0	150.558,9	20.09.2099900F	-	-	6,5	636,9
20.05.9090260C	-	-	2,6	329,6	20.09.3011000H	-	-	44,8	2.125,6
20.05.9090319G	18,8	1.757,5	3,8	494,6	20.09.3031010C	-	-	7,4	582,8
20.05.9090320E	2,9	209,0	-	-	20.09.3039010E	-	-	343,2	65.216,1
20.05.9090390H	496,6	33.121,1	1.057,6	67.269,9	20.09.3039090G	-	-	22,0	4.675,0
20.05.9090919D	5,1	319,8	2,2	378,4	20.09.3059000A	-	-	622,6	151.676,2
20.05.9090990E	150,6	7.996,2	54,6	5.047,9	20.09.3099090D	-	-	29,0	2.437,2
Total Partida 20.05	1.727,1	119.947,9	9.902,3	1.402.260,5	20.09.4011000F	-	-	2,6	185,4
Partida 20.06					20.09.4019000H	-	-	133,0	12.372,6
20.06.0031000C	-	-	0,5	101,5	20.09.4030000C	-	-	22,6	1.252,5
20.06.0039090F	-	-	9,3	1.365,1	20.09.4093000G	-	-	1,9	378,4
20.06.0090010J	-	-	1,0	241,0	20.09.4099000A	23,1	1.378,3	28,5	1.926,6
20.06.0090090B	-	-	3,0	725,5	20.09.5090000G	-	-	159,4	7.518,4
Total Partida 20.06	-	-	13,7	2.433,0	20.09.6019990E	-	-	1,1	85,1
Partida 20.07					20.09.6059090E	-	-	367,7	14.138,8
20.07.1010090F	-	-	2,0	215,3	20.09.7019000A	-	-	2,2	199,8
20.07.1090010G	-	-	63,9	4.571,4	20.09.7099000D	-	-	1,7	114,2
20.07.1090090I	19,2	1.229,2	1.090,6	69.670,5	20.09.8011090H	-	-	6,8	360,4
20.07.9110111B	-	-	0,7	89,5	20.09.8019090J	-	-	1,3	111,7
20.07.9130990E	-	-	5,5	495,0	20.09.8034090A	-	-	4,9	503,1
20.07.9933000B	-	-	3,2	492,2	20.09.8050000I	-	-	10,5	695,6
20.07.9933090G	-	-	3,6	512,3	20.09.8069000H	-	-	10,1	726,6
20.07.9990090C	-	-	85,5	6.401,2	20.09.8080020A	-	-	104,3	4.216,9
Total Partida 20.07	19,2	1.229,2	1.255,0	82.447,4	20.09.8085010G	-	-	6,1	265,7
Partida 20.08					20.09.8099120H	-	-	5,1	407,2
20.08.2099990H	-	-	-	2,7	20.09.8099910B	-	-	6,0	637,0
Total Capitulo 20					20.09.8099920A	15,0	912,2	27,9	2.300,8
					20.09.8099990D	-	-	26,0	1.530,6
					20.09.9021090D	-	-	9,6	866,0
					20.09.9051010E	-	-	0,9	117,8
					20.09.9059010G	-	-	2,8	227,8
					20.09.9093090G	-	-	146,1	13.086,5
					20.09.9099090A	0,7	54,0	17,8	1.516,1
					Total Partida 20.09	93,9	6.007,9	4.744,4	512.267,0
					Total Capitulo 20	1.928,9	135.968,9	26.850,7	2.971.297,0

II.7. COMERCIO EXTERIOR POR PAISES. EUROPA

FRANCIA

PAISES PRODUCTOS	IMPORTACIONES		EXPORTACIONES	
	Toneladas	Miles ptas.	Toneladas	Miles ptas.
Capítulo 21				
Partida 21.02				
21.02.2019000H	24,0	1.928,0	-	-
Total Partida 21.02	24,0	1.928,0	-	-
Partida 21.03				
21.03.2000010G	-	-	3,1	248,8
Total Partida 21.03	-	-	3,1	248,8
Partida 21.04				
21.04.2000000G	-	5,4	-	-
Total Partida 21.04	-	5,4	-	-
Total Capítulo 21	24,0	1.933,4	3,1	248,8
Capítulo 22				
Partida 22.02				
22.02.9010110H	-	-	359,9	25.164,4
22.02.9010990C	-	-	0,4	45,2
Total Partida 22.02	-	-	360,3	25.209,6
Partida 22.03				
22.03.0010000I	11,0	432,0	-	-
22.03.0090000B	27,1	2.044,8	-	-
Total Partida 22.03	38,1	2.476,7	-	-
Partida 22.04				
22.04.2121290G	-	-	15,0	500,0
22.04.2121310C	-	-	2,5	324,1
22.04.2123310A	-	-	445,1	37.686,1
22.04.2123990J	-	-	19,2	2.278,0
22.04.2125395J	-	4,7	-	-
22.04.2129196H	-	-	46,7	3.409,3
22.04.2129999E	-	15,5	-	-
22.04.2133310I	-	-	1,8	516,0
22.04.2149921E	-	-	2,4	367,1
22.04.2923300D	-	-	795,1	56.703,8
22.04.2925191E	-	-	87,1	2.787,3
22.04.2929191A	-	-	24,2	1.367,6
Total Partida 22.04	0,1	20,2	1.439,1	105.939,2
Partida 22.05				
22.05.1010100C	-	-	635,0	58.296,7
22.05.1010900F	-	-	628,4	50.896,8
Total Partida 22.05	-	-	1.263,5	109.193,5
Partida 22.08				
22.08.9053099E	0,5	900,0	-	-
22.08.9055110H	1,0	88,0	3,1	1.122,2
Total Partida 22.08	1,5	988,0	3,1	1.122,2
Partida 22.09				
22.09.0099000G	64,7	901,5	-	-
Total Partida 22.09	64,7	901,5	-	-
Total Capítulo 22	104,4	4.386,4	3.066,0	241.464,5
Capítulo 23				
Partida 23.01				
23.01.1000000J	79,0	1.259,0	-	-
Total Partida 23.01	79,0	1.259,0	-	-
Partida 23.08				
23.08.9030000J	-	-	1,6	10.845,9
23.08.9090000G	-	-	50,0	1.500,2
Total Partida 23.08	-	-	51,6	12.346,0
Partida 23.09				
23.09.9033000F	24,0	2.118,0	-	-
23.09.9039000J	4,5	576,4	-	-
23.09.9070000J	103,5	6.311,6	-	-
Total Partida 23.09	132,0	9.006,1	-	-
Total Capítulo 23	211,0	10.265,1	51,6	12.346,0
Total Sección 04	2.905,7	300.307,3	30.610,1	3.399.412,4
Sección 05				
Capítulo 25				
Partida 25.09				
25.09.0000100J	23,8	331,4	-	-
Total Partida 25.09	23,8	331,4	-	-

PAISES PRODUCTOS	IMPORTACIONES		EXPORTACIONES	
	Toneladas	Miles ptas.	Toneladas	Miles ptas.
Partida 25.12				
25.12.0000000G	16,4	860,7	-	-
Total Partida 25.12	16,4	860,7	-	-
Partida 25.13				
25.13.1100000C	-	-	1,0	9,8
Total Partida 25.13	-	-	1,0	9,8
Partida 25.15				
25.15.1100000A	-	-	2,7	128,0
25.15.1200100H	19,2	904,1	65,0	3.314,2
Total Partida 25.15	19,2	904,1	67,7	3.442,2
Partida 25.16				
25.16.1290000J	-	-	24,3	1.947,7
Total Partida 25.16	-	-	24,3	1.947,7
Partida 25.18				
25.18.1000000I	117,2	1.115,6	-	-
Total Partida 25.18	117,2	1.115,6	-	-
Partida 25.20				
25.20.2090900E	23,2	391,6	-	-
Total Partida 25.20	23,2	391,6	-	-
Partida 25.23				
25.23.9090000F	216,9	4.302,1	-	-
Total Partida 25.23	216,9	4.302,1	-	-
Partida 25.30				
25.30.4000000G	-	-	58,0	6.415,1
25.30.9000400H	-	-	11.251,0	69.086,7
Total Partida 25.30	-	-	11.309,0	75.501,8
Total Capítulo 25	416,5	7.905,4	11.401,9	80.901,5
Capítulo 26				
Partida 26.01				
26.01.2000000E	-	-	28.185,0	43.993,2
Total Partida 26.01	-	-	28.185,0	43.993,2
Partida 26.20				
26.20.9070000B	-	-	45,5	3.014,4
Total Partida 26.20	-	-	45,5	3.014,4
Total Capítulo 26	-	-	28.230,5	47.007,6
Capítulo 27				
Partida 27.03				
27.03.0000000F	2,0	227,4	-	-
Total Partida 27.03	2,0	227,4	-	-
Partida 27.04				
27.04.0019900E	5.794,2	127.101,7	-	-
Total Partida 27.04	5.794,2	127.101,7	-	-
Partida 27.10				
27.10.0069000E	26,5	676,0	-	-
27.10.0079000C	28.691,5	192.721,0	-	-
27.10.0095000C	23,0	801,9	3.101,4	67.865,4
27.10.0099900J	1,7	418,7	-	-
Total Partida 27.10	28.742,7	194.617,6	3.101,4	67.865,4
Partida 27.12				
27.12.2000010J	-	-	3,7	232,0
Total Partida 27.12	-	-	3,7	232,0
Partida 27.15				
27.15.0000000B	1,7	2.152,8	-	-
Total Partida 27.15	1,7	2.152,8	-	-
Total Capítulo 27	34.540,6	324.099,6	3.105,0	68.097,4
Total Sección 05	34.957,1	332.005,1	42.737,4	196.006,5
Sección 06				
Capítulo 28				
Partida 28.05				
28.05.2100000H	10,0	12.854,7	-	-
Total Partida 28.05	10,0	12.854,7	-	-
Partida 28.09				
28.09.2000100C	208,7	6.250,4	-	-

II.7. COMERCIO EXTERIOR POR PAISES. EUROPA

FRANCIA

PAISES PRODUCTOS	IMPORTACIONES		EXPORTACIONES	
	Toneladas	Miles ptas.	Toneladas	Miles ptas.
28.09.2000200A	25,0	805,5	-	-
Total Partida 28.09	233,7	7.055,9	-	-
Partida 28.11				
28.11.2910000J	87,1	6.546,0	-	-
Total Partida 28.11	87,1	6.546,0	-	-
Partida 28.21				
28.21.1000090B	-	-	452,6	50.812,0
Total Partida 28.21	-	-	452,6	50.812,0
Partida 28.23				
28.23.0000000A	-	-	-	9,4
Total Partida 28.23	-	-	-	9,4
Partida 28.25				
28.25.2000000E	-	122,0	-	-
Total Partida 28.25	-	122,0	-	-
Partida 28.33				
28.33.2950000E	-	0,8	-	-
28.33.2990900H	35,8	1.861,1	-	-
Total Partida 28.33	35,8	1.861,9	-	-
Partida 28.34				
28.34.2100000C	73,5	3.160,5	-	-
Total Partida 28.34	73,5	3.160,5	-	-
Partida 28.39				
28.39.9090900F	-	-	1,5	10.036,2
Total Partida 28.39	-	-	1,5	10.036,2
Partida 28.42				
28.42.9090990B	18,0	1.830,4	-	-
Total Partida 28.42	18,0	1.830,4	-	-
Partida 28.49				
28.49.2000000G	-	-	24,0	2.881,8
Total Partida 28.49	-	-	24,0	2.881,8
Partida 28.51				
28.51.0090900H	-	7,6	-	-
Total Partida 28.51	-	7,6	-	-
Total Capítulo 28	458,2	33.439,0	478,2	63.739,4
Capítulo 29				
Partida 29.01				
29.01.2990090E	-	-	1,4	627,1
Total Partida 29.01	-	-	1,4	627,1
Partida 29.02				
29.02.1910090C	-	-	19,0	7.889,3
Total Partida 29.02	-	-	19,0	7.889,3
Partida 29.03				
29.03.1200000J	46,3	2.676,9	-	-
29.03.1500000G	132,5	6.273,8	-	-
29.03.2300000G	0,2	16,0	-	-
Total Partida 29.03	179,0	8.966,7	-	-
Partida 29.05				
29.05.2210000D	-	-	2,1	3.215,4
Total Partida 29.05	-	-	2,1	3.215,4
Partida 29.06				
29.06.1400000E	-	-	0,5	191,7
29.06.1900090A	-	-	13,6	9.092,5
Total Partida 29.06	-	-	14,1	9.284,2
Partida 29.07				
29.07.1990100H	2,1	1.919,3	-	-
Total Partida 29.07	2,1	1.919,3	-	-
Partida 29.08				
29.08.9010000H	10,5	3.750,8	-	-
Total Partida 29.08	10,5	3.750,8	-	-
Partida 29.09				
29.09.1900000G	2.005,0	74.229,8	-	-
29.09.3090990E	-	-	24,4	38.835,7
29.09.4910190H	21,9	2.376,7	-	-
29.09.4910986I	21,0	2.376,0	-	-
Total Partida 29.09	2.047,9	78.982,4	24,4	38.835,7

PAISES PRODUCTOS	IMPORTACIONES		EXPORTACIONES	
	Toneladas	Miles ptas.	Toneladas	Miles ptas.
Partida 29.12				
29.12.4900900G	-	-	0,4	1.730,3
Total Partida 29.12	-	-	0,4	1.730,3
Partida 29.14				
29.14.2300000D	0,6	1.084,6	4,9	9.477,2
Total Partida 29.14	0,6	1.084,6	4,9	9.477,2
Partida 29.15				
29.15.2400000B	134,9	13.673,9	-	-
29.15.3990190E	-	-	2,2	2.875,4
29.15.3990990H	-	-	31,4	14.287,9
29.15.7030000I	-	-	0,1	23,0
29.15.9090290I	7,2	1.939,2	-	-
Total Partida 29.15	142,1	15.613,1	33,7	17.186,2
Partida 29.18				
29.18.1990090H	-	-	-	1.564,2
29.18.3000990C	22,2	6.297,6	-	-
Total Partida 29.18	22,2	6.297,6	-	1.564,2
Partida 29.22				
29.22.4990990G	-	-	0,5	702,5
Total Partida 29.22	-	-	0,5	702,5
Partida 29.24				
29.24.1000990I	-	-	6,9	16.289,7
Total Partida 29.24	-	-	6,9	16.289,7
Partida 29.32				
29.32.1200000E	-	-	117,0	14.420,2
29.32.1900220B	-	-	0,4	150,5
Total Partida 29.32	-	-	117,4	14.570,7
Partida 29.38				
29.38.9090990F	-	-	110,7	486.046,6
Total Partida 29.38	-	-	110,7	486.046,6
Total Capítulo 29	2.404,3	116.614,6	335,5	607.419,1
Capítulo 30				
Partida 30.05				
30.05.9011000G	-	40,7	-	-
Total Partida 30.05	-	40,7	-	-
Total Capítulo 30	-	40,7	-	-
Capítulo 31				
Partida 31.01				
31.01.0000100J	35,8	5.002,7	16,0	11.800,2
Total Partida 31.01	35,8	5.002,7	16,0	11.800,2
Partida 31.02				
31.02.1010000G	-	-	18.148,4	227.416,4
31.02.3090000F	6.588,4	162.911,3	3.374,0	47.469,8
Total Partida 31.02	6.588,4	162.911,3	21.522,4	274.886,2
Partida 31.05				
31.05.1000000F	1,9	529,3	-	-
31.05.2010900C	225,6	31.391,3	-	-
31.05.2090900F	40,9	830,4	-	-
31.05.9099900B	3,2	1.500,8	-	-
Total Partida 31.05	271,5	34.251,9	-	-
Total Capítulo 31	6.895,7	202.165,9	21.538,4	286.686,5
Capítulo 32				
Partida 32.01				
32.01.9090990E	-	-	0,7	1.894,3
Total Partida 32.01	-	-	0,7	1.894,3
Partida 32.03				
32.03.0019900I	-	31,6	24,5	140.559,4
Total Partida 32.03	-	31,6	24,5	140.559,4
Partida 32.04				
32.04.1900000G	-	-	-	155,3
Total Partida 32.04	-	-	-	155,3
Partida 32.08				
32.08.1090000C	15,1	5.342,8	-	-
Total Partida 32.08	15,1	5.342,8	-	-

II.7. COMERCIO EXTERIOR POR PAISES. EUROPA

FRANCIA

PAISES PRODUCTOS	IMPORTACIONES		EXPORTACIONES	
	Toneladas	Miles ptas.	Toneladas	Miles ptas.
Partida 32.09				
32.09.900000D	0,1	349,5	-	-
Total Partida 32.09	0,1	349,5	-	-
Partida 32.14				
32.14.109000E	10,4	1.119,7	-	-
32.14.900000G	338,6	46.373,9	-	-
Total Partida 32.14	348,9	47.493,6	-	-
Partida 32.15				
32.15.190000D	-	-	0,2	251,9
32.15.908000I	-	-	0,6	625,3
Total Partida 32.15	-	-	0,8	877,2
Total Capítulo 32	364,2	53.217,6	26,0	143.486,3
Capítulo 33				
Partida 33.01				
33.01.131000C	-	-	9,0	16.067,7
33.01.139000F	-	-	6,9	11.969,3
33.01.191000G	-	-	-	320,0
33.01.231000A	-	-	1,4	3.143,0
33.01.241000J	-	-	-	5.466,0
33.01.251000I	-	-	2,0	15.400,0
33.01.295900G	0,2	282,5	17,8	44.080,5
33.01.901000I	1,1	686,6	2,2	615,9
Total Partida 33.01	1,3	969,0	39,5	97.062,3
Partida 33.02				
33.02.9000100H	2,0	11.245,2	0,4	691,8
Total Partida 33.02	2,0	11.245,2	0,4	691,8
Partida 33.04				
33.04.990000I	0,6	3.174,9	-	-
Total Partida 33.04	0,6	3.174,9	-	-
Partida 33.07				
33.07.490090H	-	-	-	8,3
Total Partida 33.07	-	-	-	8,3
Total Capítulo 33	3,9	15.389,1	39,9	97.762,4
Capítulo 34				
Partida 34.02				
34.02.120000D	-	0,1	-	-
34.02.9010090H	-	0,4	-	-
Total Partida 34.02	-	0,5	-	-
Partida 34.03				
34.03.999000J	-	21,0	-	-
Total Partida 34.03	-	21,0	-	-
Total Capítulo 34	-	21,5	-	-
Capítulo 35				
Partida 35.03				
35.03.0010100B	3,0	1.236,3	-	-
35.03.0010900E	-	-	7,0	3.262,0
Total Partida 35.03	3,0	1.236,3	7,0	3.262,0
Partida 35.06				
35.06.999000F	1,0	350,6	-	-
Total Partida 35.06	1,0	350,6	-	-
Total Capítulo 35	4,0	1.586,9	7,0	3.262,0
Capítulo 36				
Partida 36.03				
36.03.009000F	-	77,5	-	-
Total Partida 36.03	-	77,5	-	-
Partida 36.04				
36.04.900000E	-	70,3	-	-
Total Partida 36.04	-	70,3	-	-
Total Capítulo 36	-	147,8	-	-
Capítulo 38				
Partida 38.01				
38.01.100000C	-	5,6	-	-
Total Partida 38.01	-	5,6	-	-

PAISES PRODUCTOS	IMPORTACIONES		EXPORTACIONES	
	Toneladas	Miles ptas.	Toneladas	Miles ptas.
Partida 38.02				
38.02.1000090C	-	8,4	-	-
Total Partida 38.02	-	8,4	-	-
Partida 38.08				
38.08.2090200A	2,8	1.003,0	-	-
Total Partida 38.08	2,8	1.003,0	-	-
Partida 38.10				
38.10.1000000B	0,8	238,0	-	-
Total Partida 38.10	0,8	238,0	-	-
Partida 38.11				
38.11.2100990J	458,7	66.182,3	-	-
Total Partida 38.11	458,7	66.182,3	-	-
Partida 38.12				
38.12.2000090I	23,0	1.933,8	-	6,6
38.12.3020090C	-	54,4	-	-
Total Partida 38.12	23,0	1.988,2	-	6,6
Partida 38.14				
38.14.0090000A	3,6	1.202,2	-	-
Total Partida 38.14	3,6	1.202,2	-	-
Partida 38.15				
38.15.1900190G	15,3	13.857,5	-	-
38.15.9000190I	-	999,1	-	-
38.15.9000990B	-	109,0	-	-
Total Partida 38.15	15,4	14.965,5	-	-
Partida 38.22				
38.22.0000090A	-	228,8	-	-
Total Partida 38.22	-	228,8	-	-
Partida 38.23				
38.23.4000000A	0,5	211,5	-	-
38.23.9070000E	96,0	1.721,8	-	-
38.23.9097000D	-	-	-	14,3
38.23.9098999F	4,5	3.176,8	-	-
Total Partida 38.23	101,0	5.110,1	-	14,3
Total Capítulo 38	605,4	90.932,2	-	20,8
Total Sección 06	10.735,9	513.555,3	22.425,0	1.202.376,4
Sección 07				
Capítulo 39				
Partida 39.01				
39.01.1090990E	148,2	18.150,2	-	-
39.01.2000990B	41,6	4.165,4	-	-
Total Partida 39.01	189,7	22.315,6	-	-
Partida 39.04				
39.04.1000290F	22,0	2.263,9	-	-
Total Partida 39.04	22,0	2.263,9	-	-
Partida 39.06				
39.06.9000990B	3,0	1.091,3	-	-
Total Partida 39.06	3,0	1.091,3	-	-
Partida 39.07				
39.07.2019100A	352,8	47.333,8	-	-
39.07.2090090F	-	-	0,1	86,7
39.07.9900990B	-	20,7	-	-
Total Partida 39.07	352,8	47.354,5	0,1	86,7
Partida 39.09				
39.09.5000090F	4,5	5.408,0	-	-
Total Partida 39.09	4,5	5.408,0	-	-
Partida 39.15				
39.15.1000000F	68,6	4.679,1	-	-
39.15.9099390F	-	-	15,3	916,8
Total Partida 39.15	68,6	4.679,1	15,3	916,8
Partida 39.16				
39.16.2000190B	1,6	865,0	-	-
Total Partida 39.16	1,6	865,0	-	-
Partida 39.17				
39.17.3919790F	-	3,4	-	-
39.17.3999900D	-	315,2	-	-
Total Partida 39.17	-	318,7	-	-

II.7. COMERCIO EXTERIOR POR PAISES. EUROPA

FRANCIA

PAISES PRODUCTOS	IMPORTACIONES		EXPORTACIONES	
	Toneladas	Miles ptas.	Toneladas	Miles ptas.
Partida 39.18				
39.18.9000190E	5,7	2.401,3	-	-
Total Partida 39.18	5,7	2.401,3	-	-
Partida 39.19				
39.19.1051190I	-	-	1,3	308,6
Total Partida 39.19	-	-	1,3	308,6
Partida 39.20				
39.20.1011199F	6,8	1.532,7	0,5	212,0
39.20.1090199J	45,9	8.158,5	17,8	2.863,0
39.20.2010290B	0,2	215,0	-	-
39.20.2079900D	30,7	26.729,0	1,3	745,4
39.20.3000090F	10,8	5.032,0	-	-
39.20.9990900E	5,5	2.565,0	-	-
Total Partida 39.20	99,9	44.232,2	19,6	3.820,5
Partida 39.21				
39.21.9090900C	-	181,8	-	-
Total Partida 39.21	-	181,8	-	-
Partida 39.23				
39.23.1000900G	0,7	238,8	9,2	3.527,7
39.23.2100400E	-	-	1,6	777,1
39.23.2100900D	0,6	80,8	4,3	1.029,3
39.23.2910200I	-	-	0,3	734,3
39.23.2990400H	-	-	4,6	2.599,6
39.23.2990900G	-	-	3,6	2.520,9
39.23.3090900D	1,5	70,4	-	-
39.23.5090900I	-	-	4,6	1.196,1
39.23.9090900A	3,0	1.120,8	-	-
Total Partida 39.23	5,8	1.510,8	28,2	12.384,9
Partida 39.24				
39.24.1000900F	-	124,3	3,2	994,4
39.24.9090900J	-	-	2,4	4.123,1
Total Partida 39.24	-	124,3	5,7	5.117,5
Partida 39.26				
39.26.1000900D	0,1	80,5	-	-
39.26.2000100I	0,3	249,5	-	-
39.26.2000900B	-	4.371,3	-	-
39.26.4000000G	-	-	-	149,3
39.26.9091990H	-	-	0,1	474,8
39.26.9099900I	4,7	7.678,5	0,6	2.569,7
Total Partida 39.26	5,2	12.379,9	0,8	3.193,8
Total Capítulo 39	759,1	145.126,5	71,0	25.828,7
Capítulo 40				
Partida 40.02				
40.02.1900000I	16,0	1.292,3	-	-
40.02.2000900G	280,4	21.317,2	-	-
Total Partida 40.02	296,4	22.609,5	-	-
Partida 40.06				
40.06.9000000G	-	18,8	-	-
Total Partida 40.06	-	18,8	-	-
Partida 40.07				
40.07.0000000E	-	36,5	-	-
Total Partida 40.07	-	36,5	-	-
Partida 40.08				
40.08.1100090B	-	49,6	-	-
40.08.2190000J	0,2	354,2	-	70,3
Total Partida 40.08	0,2	403,8	-	70,3
Partida 40.09				
40.09.5099000D	0,1	2.130,7	-	-
Total Partida 40.09	0,1	2.130,7	-	-
Partida 40.10				
40.10.1000000H	5,8	6.431,5	-	-
40.10.9900000B	0,3	855,1	-	-
Total Partida 40.10	6,1	7.286,6	-	-
Partida 40.11				
40.11.1000000G	71,1	34.628,4	-	-
40.11.2000100C	0,2	128,5	-	-
40.11.2000200A	2,6	239,5	-	-
40.11.2000300I	52,8	25.101,8	-	-
40.11.4000100I	63,0	41.194,3	-	-
40.11.4000200G	1,8	1.037,5	-	-
40.11.5090000I	3,9	1.789,4	-	-
40.11.9100200E	0,1	43,1	-	-

PAISES PRODUCTOS	IMPORTACIONES		EXPORTACIONES	
	Toneladas	Miles ptas.	Toneladas	Miles ptas.
40.11.9100300C	7,5	1.436,0	7,6	2.658,7
40.11.9900200G	9,7	2.809,9	-	-
40.11.9900300E	17,0	7.449,1	-	-
Total Partida 40.11	229,8	115.857,4	7,6	2.658,7
Partida 40.12				
40.12.1090490J	33,9	2.475,6	-	-
40.12.2090390J	69,4	1.928,0	-	-
40.12.2090490H	79,0	7.167,9	-	-
Total Partida 40.12	182,3	11.571,5	-	-
Partida 40.13				
40.13.2000000C	1,2	614,7	-	-
40.13.9010100D	8,6	4.526,8	-	-
40.13.9090100G	-	26,6	-	-
Total Partida 40.13	9,8	5.168,2	-	-
Partida 40.16				
40.16.9390000C	1,5	8.975,9	-	-
40.16.9990000G	-	620,9	-	-
Total Partida 40.16	1,5	9.596,8	-	-
Total Capítulo 40	726,4	174.689,9	7,6	2.729,0
Total Sección 07	1.485,4	319.816,3	78,6	28.557,7
Sección 08				
Capítulo 41				
Partida 41.01				
41.01.2100000E	936,3	203.744,1	-	-
41.01.2200000D	24,0	4.024,0	-	-
41.01.2900000G	117,6	15.555,4	-	-
Total Partida 41.01	1.077,9	223.323,5	-	-
Partida 41.02				
41.02.1010000E	-	-	276,5	202.423,9
Total Partida 41.02	-	-	276,5	202.423,9
Partida 41.04				
41.04.1091990G	0,5	1.033,6	4,9	10.203,0
41.04.2210000I	248,1	90.258,9	-	-
41.04.2290900C	-	-	1,1	2.164,0
41.04.2900900E	-	-	1,1	2.352,0
41.04.3119900J	0,4	906,8	1,6	3.434,4
41.04.3130100B	-	61,9	1,8	3.836,0
41.04.3130900E	84,0	183.650,8	13,0	29.435,7
41.04.3910900A	4,0	5.339,8	-	-
Total Partida 41.04	337,1	281.251,8	23,5	51.425,0
Partida 41.05				
41.05.2000900C	-	99,1	-	-
Total Partida 41.05	-	99,1	-	-
Partida 41.07				
41.07.1090000C	5,4	6.641,5	-	-
41.07.9090900G	0,9	2.638,0	0,6	2.129,6
Total Partida 41.07	6,4	9.279,5	0,6	2.129,6
Partida 41.08				
41.08.0090000D	-	-	-	27,1
Total Partida 41.08	-	-	-	27,1
Partida 41.09				
41.09.0000900C	-	51,6	-	-
Total Partida 41.09	-	51,6	-	-
Partida 41.11				
41.11.0000000H	-	33,3	-	-
Total Partida 41.11	-	33,3	-	-
Total Capítulo 41	1.421,4	514.038,9	300,6	256.005,5
Capítulo 42				
Partida 42.02				
42.02.2100190B	-	47,4	-	-
42.02.2100990E	-	9,9	-	-
42.02.2290900D	-	-	2,9	4.494,8
Total Partida 42.02	-	57,3	2,9	4.494,8
Partida 42.03				
42.03.1000000E	-	-	0,3	2.904,0
42.03.2910000B	1,4	2.781,3	-	-
Total Partida 42.03	1,4	2.781,3	0,3	2.904,0

II.7. COMERCIO EXTERIOR POR PAISES. EUROPA

FRANCIA

PAISES PRODUCTOS	IMPORTACIONES		EXPORTACIONES		PAISES PRODUCTOS	IMPORTACIONES		EXPORTACIONES	
	Toneladas	Miles ptas.	Toneladas	Miles ptas.		Toneladas	Miles ptas.	Toneladas	Miles ptas.
Partida 42.05					44.18.3090000C		6,3		
42.05.0000100C	-	-	0,2	351,0	Total Partida 44.18		6,3	0,5	75,6
Total Partida 42.05	-	-	0,2	351,0	Partida 44.20				
Partida 42.06					44.20.1019090B			0,5	172,6
42.06.1000000B	0,2	27.806,6	-	670,3	44.20.9099090H	1,1	954,7	-	56,3
Total Partida 42.06	0,2	27.806,6	-	670,3	Total Partida 44.20	1,1	954,7	0,6	229,0
Total Capítulo 42	1,6	30.645,3	3,5	8.420,1	Partida 44.21				
Capítulo 43					44.21.9099900G		289,1	5,8	849,8
Partida 43.02					Total Partida 44.21		289,1	5,8	849,8
43.02.1300000B	-	-	-	7,5	Total Capítulo 44	20.012,9	472.575,1	54,3	10.231,2
43.02.1990900H	-	-	-	34,8	Capítulo 46				
Total Partida 43.02	-	-	-	42,3	Partida 46.01				
Partida 43.03					46.01.2090100J			28,4	2.619,4
43.03.9000900H	-	-	-	1.670,0	Total Partida 46.01			28,4	2.619,4
Total Partida 43.03	-	-	-	1.670,0	Partida 46.02				
Total Capítulo 43	-	-	0,1	1.712,3	46.02.1091000B			9,9	3.509,6
Total Sección 08	1.423,0	544.684,2	304,2	266.137,9	46.02.1099900E	7,7	5.763,5	35,1	26.297,0
Sección 09					Total Partida 46.02	7,7	5.763,5	45,0	29.806,6
Capítulo 44					Total Capítulo 46	7,7	5.763,5	73,4	32.426,0
Partida 44.01					Total Sección 09	20.020,6	478.338,6	127,7	42.657,2
44.01.3010900J	2,4	71,9	-	-	Sección 10				
44.01.3090900C	0,3	3,2	-	-	Capítulo 47				
Total Partida 44.01	2,7	75,1	-	-	Partida 47.07				
Partida 44.03					47.07.9090100H	25,1	171,1	-	-
44.03.2000100I	93,8	712,5	-	-	Total Partida 47.07	25,1	171,1	-	-
44.03.9100100C	23,0	152,2	-	-	Total Capítulo 47	25,1	171,1	-	-
44.03.9200100B	96,0	1.419,3	-	-	Capítulo 48				
44.03.9200200J	73,2	3.365,4	-	-	Partida 48.02				
44.03.9910100C	5.617,6	54.609,7	-	-	48.02.5200200E			24,2	2.485,6
44.03.9990100F	621,0	6.653,6	-	-	Total Partida 48.02			24,2	2.485,6
Total Partida 44.03	6.524,6	66.912,7	-	-	Partida 48.04				
Partida 44.04					48.04.1111100B	76,2	6.288,8	-	1,7
44.04.2000900A	0,5	16,9	-	-	48.04.1115100H	25,2	2.335,3	-	-
Total Partida 44.04	0,5	16,9	-	-	48.04.1119100D	186,7	16.766,2	4,7	376,1
Partida 44.07					48.04.1911100D	74,5	6.781,2	-	-
44.07.1099300E	122,6	3.277,3	-	-	48.04.1915100J	41,8	2.690,4	2,8	261,8
44.07.9290200G	561,3	17.015,7	-	-	48.04.1919100F	-	-	-	7,0
44.07.9290300E	11.524,0	348.037,5	-	-	48.04.3951100A	15,9	3.298,6	-	-
44.07.9993400C	25,0	920,0	-	-	Total Partida 48.04	420,2	38.160,5	7,6	646,5
44.07.9999900F	2,0	101,4	-	-	Partida 48.05				
Total Partida 44.07	12.234,9	369.352,0	-	-	48.05.1000200C			6,1	310,4
Partida 44.09					48.05.3090900E	96,2	8.744,1	-	-
44.09.1010000E	-	-	5,9	5.718,0	48.05.6010100B	-	-	23,6	1.165,7
44.09.2010000C	-	-	0,1	202,1	Total Partida 48.05	96,2	8.744,1	29,7	1.476,1
Total Partida 44.09	-	-	6,0	5.920,2	Partida 48.06				
Partida 44.10					48.06.4010000H	15,8	3.164,1	-	-
44.10.1010000B	710,3	12.702,7	-	-	Total Partida 48.06	15,8	3.164,1	-	-
Total Partida 44.10	710,3	12.702,7	-	-	Partida 48.08				
Partida 44.11					48.08.1090000E			0,2	4,9
44.11.2100000J	490,0	17.913,2	-	-	48.08.9000000G		36,6	-	-
Total Partida 44.11	490,0	17.913,2	-	-	Total Partida 48.08		36,6	0,2	4,9
Partida 44.12					Partida 48.10				
44.12.1900090D	24,5	3.867,0	-	-	48.10.1190200F	5,3	849,3	-	-
Total Partida 44.12	24,5	3.867,0	-	-	48.10.1190300D	166,5	25.735,1	-	-
Partida 44.14					48.10.2100000G	-	-	10,4	2.060,0
44.14.0090000C	-	-	1,9	788,3	Total Partida 48.10	171,8	26.584,4	10,4	2.060,0
Total Partida 44.14	-	-	1,9	788,3	Partida 48.11				
Partida 44.15					48.11.3900000F	0,5	164,0	-	-
44.15.2010000E	24,0	199,0	0,2	97,0	48.11.9090900D	0,1	26,7	-	-
44.15.2090000H	-	3,1	39,4	2.271,5	Total Partida 48.11	0,6	190,7	-	-
Total Partida 44.15	24,0	202,1	39,6	2.368,5	Partida 48.18				
Partida 44.16					48.18.1010000J	39,6	8.022,3	-	-
44.16.0090090B	0,3	283,3	-	-	48.18.2010090I	9,1	2.285,7	-	-
Total Partida 44.16	0,3	283,3	-	-	48.18.2091090A	5,6	1.357,3	-	-
Partida 44.18					48.18.4011000C	0,4	158,6	-	-
44.18.1000000F	-	-	-	8,4	48.18.9090900H	-	12,4	-	-
44.18.2090000E	-	-	0,4	67,2	Total Partida 48.18	54,6	11.836,3	-	-

II.7. COMERCIO EXTERIOR POR PAISES. EUROPA

FRANCIA

PAISES PRODUCTOS	IMPORTACIONES		EXPORTACIONES	
	Toneladas	Miles ptas.	Toneladas	Miles ptas.
Partida 48.19				
48.19.100000A	4,0	488,8	1.672,1	197.876,2
48.19.201000G	235,8	52.713,2	0,6	32,5
48.19.209000J	1,9	366,7	-	-
48.19.400000E	17,2	4.382,5	0,4	118,3
48.19.500090C	0,1	13,3	2,1	475,9
Total Partida 48.19	259,0	57.964,4	1.675,2	198.502,9
Partida 48.20				
48.20.101000F	0,1	329,9	-	-
48.20.300000D	-	0,9	-	-
Total Partida 48.20	0,1	330,9	-	-
Partida 48.21				
48.21.101000E	0,5	985,9	1,5	1.767,7
48.21.109000H	1,5	957,1	65,7	17.310,9
48.21.909000A	-	41,3	-	15,0
Total Partida 48.21	2,0	1.984,3	67,2	19.093,6
Partida 48.23				
48.23.591090F	43,2	5.799,7	-	-
48.23.599090I	22,4	2.735,7	-	-
48.23.909009J	0,4	504,3	-	-
Total Partida 48.23	66,0	9.039,7	-	-
Total Capítulo 48	1.086,2	158.035,9	1.814,6	224.269,6
Capítulo 49				
Partida 49.01				
49.01.990000D	-	583,6	-	-
Total Partida 49.01	-	583,6	-	-
Partida 49.02				
49.02.900000B	-	-	0,1	10,0
Total Partida 49.02	-	-	0,1	10,0
Partida 49.05				
49.05.910000H	-	9,2	-	-
49.05.990000J	-	58,0	-	-
Total Partida 49.05	-	67,1	-	-
Partida 49.06				
49.06.000000G	-	1.804,1	-	-
Total Partida 49.06	-	1.804,1	-	-
Partida 49.08				
49.08.900000F	-	2.159,4	-	-
Total Partida 49.08	-	2.159,4	-	-
Partida 49.09				
49.09.000090E	-	78,2	-	-
Total Partida 49.09	-	78,2	-	-
Partida 49.10				
49.10.000010I	-	112,9	-	-
Total Partida 49.10	-	112,9	-	-
Partida 49.11				
49.11.100020D	0,1	48,0	-	-
49.11.100090I	0,8	2.594,9	0,9	2.685,7
49.11.990090D	-	-	13,7	8.240,0
Total Partida 49.11	0,9	2.643,0	14,6	10.925,7
Total Capítulo 49	1,1	7.448,2	14,7	10.935,7
Total Sección 10	1.112,5	165.655,2	1.829,3	235.205,3
Sección 11				
Capítulo 50				
Partida 50.07				
50.07.9010090B	-	-	-	145,8
50.07.9050090C	-	407,0	-	-
Total Partida 50.07	-	407,0	-	145,8
Total Capítulo 50	-	407,0	-	145,8
Capítulo 51				
Partida 51.06				
51.06.2019000G	-	-	0,6	167,3
51.06.2099000J	11,7	10.375,3	-	-
Total Partida 51.06	11,7	10.375,3	0,6	167,3

PAISES PRODUCTOS	IMPORTACIONES		EXPORTACIONES	
	Toneladas	Miles ptas.	Toneladas	Miles ptas.
Partida 51.09				
51.09.9090000A	0,2	379,0	-	-
Total Partida 51.09	0,2	379,0	-	-
Partida 51.11				
51.11.1100000B	0,4	1.646,1	-	-
51.11.1990000E	0,5	1.997,4	-	-
51.11.3010000G	0,2	803,0	-	-
Total Partida 51.11	1,1	4.446,5	-	-
Partida 51.12				
51.12.1100000A	-	119,5	-	-
51.12.1910000A	-	71,1	-	-
Total Partida 51.12	-	190,6	-	-
Total Capítulo 51	13,0	15.391,4	0,6	167,3
Capítulo 52				
Partida 52.02				
52.02.9100000E	10,2	1.399,9	-	-
52.02.9900000G	5,4	763,7	-	-
Total Partida 52.02	15,6	2.163,6	-	-
Partida 52.06				
52.06.1590000E	-	65,4	-	-
Total Partida 52.06	-	65,4	-	-
Partida 52.08				
52.08.3295090H	-	102,2	-	-
52.08.3300290G	2,0	2.536,7	-	-
52.08.3900990F	5,3	6.859,4	-	-
52.08.4100090A	-	132,2	-	-
52.08.5100099I	-	67,3	-	-
52.08.5210019D	1,0	2.337,0	-	-
52.08.5210099F	0,7	1.801,8	-	-
52.08.5900999B	0,5	1.109,8	-	-
Total Partida 52.08	9,6	14.946,4	-	-
Partida 52.09				
52.09.3200090A	0,5	737,3	-	-
52.09.3900990E	2,4	1.931,2	-	-
52.09.4100090J	-	162,3	-	-
52.09.4200090I	29,0	17.847,6	-	-
52.09.4300090H	-	29,1	-	-
52.09.5100019F	0,6	1.045,3	-	-
52.09.5100099H	0,4	478,0	-	-
52.09.5900999A	-	227,3	-	-
Total Partida 52.09	33,1	22.458,1	-	-
Partida 52.10				
52.10.3110190E	0,1	364,6	-	-
52.10.3110290C	-	93,8	-	-
52.10.3190190H	-	118,9	-	-
52.10.4100090G	0,3	1.047,1	-	-
52.10.5100090D	23,5	2.353,2	-	-
52.10.5200090C	-	159,0	-	-
52.10.5900990G	-	116,1	-	-
Total Partida 52.10	24,1	4.252,7	-	-
Partida 52.11				
52.11.1900990E	-	61,7	-	-
52.11.2900990C	-	197,9	-	-
Total Partida 52.11	-	259,6	-	-
Partida 52.12				
52.12.2310190C	3,5	4.663,9	-	-
52.12.2410190B	6,1	8.259,0	-	-
52.12.2410290J	0,2	307,5	-	-
52.12.2410990E	0,7	988,2	-	-
Total Partida 52.12	10,6	14.218,6	-	-
Total Capítulo 52	93,2	58.364,5	-	-
Capítulo 53				
Partida 53.04				
53.04.9000000C	-	-	10,7	3.014,6
Total Partida 53.04	-	-	10,7	3.014,6
Partida 53.08				
53.08.1000000F	45,0	3.737,9	-	-
Total Partida 53.08	45,0	3.737,9	-	-

II.7. COMERCIO EXTERIOR POR PAISES. EUROPA

FRANCIA

PAISES PRODUCTOS	IMPORTACIONES		EXPORTACIONES	
	Toneladas	Miles ptas.	Toneladas	Miles ptas.
Partida 53.09				
53.09.2910900C	-	63,0	-	-
Total Partida 53.09	-	63,0	-	-
Total Capítulo 53	45,0	3.800,9	10,7	3.014,6
Capítulo 54				
Partida 54.03				
54.03.4900000E	-	40,4	-	-
Total Partida 54.03	-	40,4	-	-
Partida 54.07				
54.07.1000000F	0,2	1.011,9	-	-
54.07.5200000E	0,1	1.382,3	0,2	383,9
54.07.6010000C	-	122,4	-	-
54.07.6090000F	0,3	2.218,2	0,4	2.828,2
54.07.7200000A	-	78,3	-	-
54.07.7400000I	-	158,9	-	-
54.07.8400000G	-	87,1	-	-
54.07.9390000G	-	72,7	-	-
54.07.9400000E	-	-	1,7	2.564,0
Total Partida 54.07	0,8	5.131,7	2,3	5.776,1
Partida 54.08				
54.08.3100100H	-	73,0	-	-
54.08.3300900I	-	55,0	-	-
54.08.3400900H	-	613,0	-	-
Total Partida 54.08	-	741,0	-	-
Total Capítulo 54	0,9	5.913,1	2,3	5.776,1
Capítulo 55				
Partida 55.01				
55.01.9000000D	-	35,1	-	-
Total Partida 55.01	-	35,1	-	-
Partida 55.08				
55.08.2090900D	4,9	1.472,6	-	-
Total Partida 55.08	4,9	1.472,6	-	-
Partida 55.12				
55.12.1990000J	-	-	0,1	321,3
Total Partida 55.12	-	-	0,1	321,3
Partida 55.13				
55.13.1130000J	-	430,6	-	-
55.13.1300000D	-	108,4	-	-
Total Partida 55.13	-	539,0	-	-
Partida 55.14				
55.14.2900000E	10,3	10.829,0	-	-
55.14.3900000C	-	-	1,3	2.962,9
Total Partida 55.14	10,3	10.829,0	1,3	2.962,9
Partida 55.15				
55.15.1190000E	-	156,5	-	-
55.15.1230000G	-	113,2	-	-
55.15.1290000D	0,4	764,5	-	-
55.15.2190000C	1,1	1.012,8	-	-
Total Partida 55.15	1,5	2.047,0	-	-
Partida 55.16				
55.16.1100200I	-	33,3	-	-
55.16.1200100J	-	47,1	-	-
55.16.1200900C	-	268,3	-	-
55.16.1400100H	-	57,0	-	-
55.16.1400900A	-	372,1	-	-
55.16.2100200G	-	171,7	-	-
55.16.2200100H	0,7	1.695,9	-	-
55.16.2200900A	-	268,4	-	-
55.16.2400100F	1,2	3.670,7	-	-
55.16.2400900I	0,2	452,0	-	-
55.16.3300100E	-	113,7	-	-
55.16.3400900G	-	-	1,3	1.920,3
55.16.4300100C	-	244,4	-	-
55.16.4400100B	-	142,0	-	-
55.16.9200100C	-	142,1	-	-
55.16.9400900D	-	18,3	-	-
Total Partida 55.16	2,4	7.697,1	1,3	1.920,3
Total Capítulo 55	19,2	22.619,8	2,7	5.204,4

PAISES PRODUCTOS	IMPORTACIONES		EXPORTACIONES	
	Toneladas	Miles ptas.	Toneladas	Miles ptas.
Capítulo 56				
Partida 56.01				
56.01.2110000E	0,1	81,5	-	-
Total Partida 56.01	0,1	81,5	-	-
Partida 56.03				
56.03.0010990J	1,4	1.593,1	-	-
56.03.0099090C	-	950,2	-	-
Total Partida 56.03	1,5	2.543,3	-	-
Partida 56.07				
56.07.1000000D	5,0	812,2	-	-
56.07.2100090B	-	-	10,2	3.041,7
56.07.2990000D	-	-	0,5	181,0
56.07.4919000H	-	-	3,1	1.148,5
56.07.5011000B	-	-	2,6	2.161,5
56.07.5030000I	-	-	1,2	374,7
Total Partida 56.07	5,0	812,2	17,6	6.907,3
Total Capítulo 56	6,5	3.437,0	17,6	6.907,3
Capítulo 57				
Partida 57.01				
57.01.1010090H	-	-	0,7	2.068,0
Total Partida 57.01	-	-	0,7	2.068,0
Partida 57.02				
57.02.2000000F	-	-	92,0	13.343,6
57.02.3130000G	-	-	0,2	510,5
57.02.3190000D	-	-	0,5	1.359,3
57.02.4190000B	-	-	-	110,2
57.02.4210100F	1,9	801,3	-	-
57.02.4290100I	13,2	5.287,4	-	-
57.02.4290200G	1,3	955,6	-	-
57.02.9100000J	-	-	0,6	1.657,5
57.02.9200100G	-	-	-	100,0
Total Partida 57.02	16,4	7.044,2	93,4	17.081,1
Partida 57.03				
57.03.1090000H	7,2	3.537,6	-	-
57.03.3019000B	6,1	3.635,3	-	-
Total Partida 57.03	13,3	7.173,0	-	-
Partida 57.05				
57.05.0010990G	-	-	0,2	623,5
57.05.0090990J	-	-	0,1	367,9
Total Partida 57.05	-	-	0,3	991,4
Total Capítulo 57	29,7	14.217,2	94,5	20.140,5
Capítulo 58				
Partida 58.01				
58.01.2200090E	-	67,6	-	-
Total Partida 58.01	-	67,6	-	-
Partida 58.02				
58.02.3000990E	-	-	0,2	474,8
Total Partida 58.02	-	-	0,2	474,8
Partida 58.04				
58.04.1011000B	-	73,7	-	-
58.04.2110000J	-	106,7	-	-
58.04.2190000C	0,1	3.457,8	-	-
58.04.2990000E	-	3.173,7	-	-
58.04.3000000A	-	217,0	-	-
Total Partida 58.04	0,2	7.028,9	-	-
Partida 58.05				
58.05.0000000F	-	-	-	34,5
Total Partida 58.05	-	-	-	34,5
Partida 58.06				
58.06.1000290J	-	130,0	-	-
58.06.2000300E	0,2	519,1	-	-
58.06.3290100F	-	131,8	-	-
58.06.3290200D	-	146,1	-	-
58.06.3900990B	-	10,6	-	-
Total Partida 58.06	0,3	937,7	-	-
Partida 58.07				
58.07.1090000C	-	13,8	-	-
58.07.9090900G	-	44,0	-	-
Total Partida 58.07	-	57,8	-	-

II.7. COMERCIO EXTERIOR POR PAISES. EUROPA

FRANCIA

PAISES PRODUCTOS	IMPORTACIONES		EXPORTACIONES	
	Toneladas	Miles ptas.	Toneladas	Miles ptas.
Partida 58.08				
58.08.900000D	-	82,2	-	20,0
Total Partida 58.08	-	82,2	-	20,0
Partida 58.09				
58.09.0000900C	-	28,0	-	-
Total Partida 58.09	-	28,0	-	-
Partida 58.10				
58.10.9110090H	-	792,1	-	-
58.10.9210090G	-	601,0	-	-
58.10.9290090J	-	119,4	-	-
58.10.9910090J	-	761,7	-	-
Total Partida 58.10	0,1	2.274,2	-	-
Partida 58.11				
58.11.0000399D	-	-	0,3	429,5
Total Partida 58.11	-	-	0,3	429,5
Total Capítulo 58	0,7	10.476,3	0,5	958,8
Capítulo 59				
Partida 59.03				
59.03.1010000C	-	63,1	-	-
59.03.1090090G	-	-	-	13,7
59.03.9091000H	-	38,5	-	-
59.03.9090900A	13,5	17.535,2	-	-
Total Partida 59.03	13,6	17.636,8	-	13,7
Partida 59.06				
59.06.9100090E	-	212,6	-	-
Total Partida 59.06	-	212,6	-	-
Partida 59.11				
59.11.1000090F	0,3	1.117,4	-	-
59.11.9010000F	0,2	538,5	-	-
59.11.9090990A	0,9	2.507,6	-	-
Total Partida 59.11	1,4	4.163,5	-	-
Total Capítulo 59	15,1	22.012,9	-	13,7
Capítulo 60				
Partida 60.01				
60.01.1000090E	-	47,6	-	-
Total Partida 60.01	-	47,6	-	-
Partida 60.02				
60.02.4310000A	-	-	-	24,2
60.02.4319000C	-	1.692,0	-	-
60.02.4333000E	0,4	357,8	-	-
60.02.4350900D	-	1.106,6	-	-
60.02.9230000H	-	96,2	-	-
60.02.9333000D	-	-	0,1	363,0
60.02.9339000H	-	2.136,4	-	-
60.02.9900000G	0,1	384,7	-	-
Total Partida 60.02	0,7	5.773,7	0,1	387,2
Total Capítulo 60	0,8	5.821,3	0,1	387,2
Capítulo 61				
Partida 61.03				
61.03.4310000J	0,4	388,9	-	-
Total Partida 61.03	0,4	388,9	-	-
Partida 61.04				
61.04.3100000E	-	402,2	-	-
61.04.3200000D	-	42,7	-	-
61.04.5100000J	-	7,6	-	-
Total Partida 61.04	-	452,5	-	-
Partida 61.05				
61.05.1000000I	-	-	-	33,3
61.05.2010000E	-	-	-	258,8
Total Partida 61.05	-	-	-	292,1
Partida 61.07				
61.07.1100000F	-	166,3	-	-
Total Partida 61.07	-	166,3	-	-
Partida 61.08				
61.08.3110000I	-	13,1	-	-
61.08.3211000G	-	22,9	-	-
Total Partida 61.08	-	36,1	-	-

PAISES PRODUCTOS	IMPORTACIONES		EXPORTACIONES	
	Toneladas	Miles ptas.	Toneladas	Miles ptas.
Partida 61.09				
61.09.1000000E	0,3	276,0	1,1	925,2
Total Partida 61.09	0,3	276,0	1,1	925,2
Partida 61.10				
61.10.1031000E	0,7	1.236,3	4,2	21.692,1
61.10.2091000J	-	-	2,0	7.899,7
61.10.2099000B	-	270,3	0,7	583,7
61.10.3091100F	0,3	1.131,8	-	-
61.10.3091200D	-	-	8,9	35.751,2
61.10.3099200F	-	-	1,4	2.450,0
Total Partida 61.10	1,1	2.638,5	17,2	68.376,7
Partida 61.12				
61.12.1200000H	-	-	0,4	1.626,1
61.12.3990200D	-	-	-	127,2
61.12.3990300B	-	-	-	242,1
Total Partida 61.12	-	-	0,5	1.995,4
Partida 61.17				
61.17.8090900B	-	-	-	243,2
Total Partida 61.17	-	-	-	243,2
Total Capítulo 61	1,8	3.958,2	18,9	71.832,6
Capítulo 62				
Partida 62.01				
62.01.1100090B	-	116,8	-	-
62.01.1210090I	-	262,9	-	-
62.01.1290090B	-	-	4,5	6.108,7
62.01.1310190F	-	71,3	-	-
Total Partida 62.01	-	451,0	4,5	6.108,7
Partida 62.02				
62.02.1100090A	-	218,1	-	-
62.02.1310290C	-	125,2	-	-
62.02.9100000C	-	1,3	-	-
Total Partida 62.02	-	344,6	-	-
Partida 62.03				
62.03.2390000F	1,4	315,4	-	-
62.03.4211000I	-	-	2,0	1.272,1
62.03.4231000E	18,1	1.512,5	61,2	69.504,2
62.03.4235000A	1,4	3.693,4	7,1	9.207,3
Total Partida 62.03	20,9	5.521,3	70,3	79.983,6
Partida 62.04				
62.04.1100000H	-	196,8	-	-
62.04.2100000F	-	469,1	-	-
62.04.3100000D	-	278,3	-	-
62.04.3919000E	-	11,1	-	-
62.04.4100000B	-	752,4	-	-
62.04.4200090B	-	200,4	-	-
62.04.4300000J	-	371,2	-	-
62.04.4400090J	-	204,2	-	-
62.04.5100019I	-	852,0	-	-
62.04.5200090I	-	65,1	-	-
62.04.6110000E	-	16,7	-	-
62.04.6231090J	0,2	592,4	3,9	4.577,6
62.04.6235090F	-	150,6	-	-
62.04.6919090I	-	10,6	-	-
Total Partida 62.04	0,4	4.171,1	3,9	4.577,6
Partida 62.05				
62.05.2000090G	-	-	2,2	5.209,5
62.05.3000200J	-	763,1	-	-
Total Partida 62.05	-	763,1	2,2	5.209,5
Partida 62.06				
62.06.2000000E	-	141,8	-	-
62.06.3000090D	-	192,9	-	-
62.06.4000100I	-	459,4	-	-
Total Partida 62.06	-	794,1	-	-
Partida 62.09				
62.09.2000990D	-	-	0,1	570,3
62.09.3000990B	-	-	1,2	1.406,8
Total Partida 62.09	-	-	1,4	1.977,1
Partida 62.11				
62.11.1100100G	-	42,3	-	-
62.11.1100900J	-	-	0,9	5.164,8
62.11.2000210C	-	-	-	100,0
62.11.3390100B	-	-	-	62,0
62.11.4290000C	0,2	309,3	-	-
Total Partida 62.11	0,3	351,6	0,9	5.326,8

II.7. COMERCIO EXTERIOR POR PAISES. EUROPA

FRANCIA

PAISES PRODUCTOS	IMPORTACIONES		EXPORTACIONES	
	Toneladas	Miles ptas.	Toneladas	Miles ptas.
Partida 62.14				
62.14.2000090F	-	80,9	-	-
62.14.4000090B	-	38,1	-	-
Total Partida 62.14	-	119,0	-	-
Partida 62.17				
62.17.9000400I	-	-	-	33,7
Total Partida 62.17	-	-	-	33,7
Total Capítulo 62	21,8	12.515,7	83,3	103.216,9
Capítulo 63				
Partida 63.02				
63.02.1090200G	0,3	436,6	-	-
63.02.2100090H	-	-	-	186,7
63.02.2290000G	-	-	0,3	1.174,9
63.02.2990000J	-	-	-	163,2
63.02.3290000E	-	-	0,9	1.533,7
63.02.6000010H	0,3	1.254,4	0,3	1.166,2
Total Partida 63.02	0,6	1.691,0	1,6	4.224,7
Partida 63.03				
63.03.1200000G	-	-	0,1	572,7
63.03.9210900I	-	-	0,1	512,0
63.03.9290090B	-	-	0,7	928,2
Total Partida 63.03	-	-	0,9	2.013,0
Partida 63.06				
63.06.2900000E	1,7	2.102,5	-	-
Total Partida 63.06	1,7	2.102,5	-	-
Partida 63.10				
63.10.1090000A	13,3	1.353,0	10,1	1.023,0
63.10.9000000C	51,4	1.707,8	16,2	705,2
Total Partida 63.10	64,8	3.060,7	26,3	1.728,2
Total Capítulo 63	67,0	6.854,2	28,8	7.965,8
Total Sección 11	314,8	185.789,5	260,0	225.730,9
Sección 12				
Capítulo 64				
Partida 64.02				
64.02.9110100G	-	-	-	80,8
64.02.9190900C	-	-	-	18,3
64.02.9991000C	-	-	0,2	881,2
64.02.9993000A	-	-	0,1	135,4
64.02.9996000H	-	-	1,4	724,2
64.02.9998000F	-	-	1,4	2.044,4
Total Partida 64.02	-	-	3,2	3.884,3
Partida 64.03				
64.03.5119000G	-	-	1,5	4.017,7
64.03.5195000D	-	-	-	139,5
64.03.5199000J	-	-	0,1	169,5
64.03.5950200E	-	-	3,7	7.700,5
64.03.5995000F	-	-	0,3	982,3
64.03.5999000B	-	34,9	4,3	6.641,3
64.03.9116000B	-	-	0,6	779,0
64.03.9198000C	-	-	0,4	547,2
64.03.9938000H	-	-	1,0	2.590,1
64.03.9950300E	-	59,7	-	-
64.03.9996000G	-	-	7,1	11.192,9
64.03.9998000E	0,1	1.050,0	4,9	7.233,0
Total Partida 64.03	0,1	1.144,6	24,0	41.992,8
Partida 64.04				
64.04.1100000F	-	94,4	10,8	11.707,8
64.04.1910000F	-	-	16,9	10.884,4
64.04.1990100G	-	-	58,0	45.873,1
64.04.1990900J	-	-	163,2	148.392,4
64.04.2090000F	-	-	24,0	20.772,5
Total Partida 64.04	-	94,4	273,0	237.630,2
Partida 64.05				
64.05.1090900H	-	-	-	27,7
64.05.2091000D	-	-	5,4	4.233,0
64.05.2099000F	-	2,4	79,9	83.518,6
64.05.9010200C	-	-	-	194,3
64.05.9090200F	-	98,7	-	-
64.05.9090900A	-	-	2,9	6.687,0
Total Partida 64.05	-	101,1	88,3	94.660,7
Partida 64.06				
64.06.1011090C	0,3	2.045,7	150,1	555.623,9

PAISES PRODUCTOS	IMPORTACIONES		EXPORTACIONES	
	Toneladas	Miles ptas.	Toneladas	Miles ptas.
64.06.2010090B	-	4,0	-	-
64.06.2090090E	-	-	0,3	846,0
64.06.9990290G	0,4	1.103,8	-	-
64.06.9990990B	3,6	6.941,0	-	21,0
Total Partida 64.06	4,4	10.094,6	150,4	556.490,9
Total Capítulo 64	4,6	11.434,7	538,8	934.658,9
Capítulo 65				
Partida 65.06				
65.06.1090900F	-	-	0,2	357,5
Total Partida 65.06	-	-	0,2	357,5
Total Capítulo 65	-	-	0,2	357,5
Capítulo 67				
Partida 67.02				
67.02.9000000I	-	239,1	-	-
Total Partida 67.02	-	239,1	-	-
Total Capítulo 67	-	239,1	-	-
Total Sección 12	4,6	11.673,8	539,0	935.016,4
Sección 13				
Capítulo 68				
Partida 68.01				
68.01.0000100F	-	-	23,6	1.481,1
Total Partida 68.01	-	-	23,6	1.481,1
Partida 68.02				
68.02.2100000B	-	-	1.053,3	18.444,4
68.02.2200000A	-	-	554,7	7.059,0
68.02.2900000D	3,7	423,1	16,6	908,2
68.02.9100190F	-	10,4	2,5	430,4
68.02.9100990I	23,9	1.438,0	1.026,7	74.093,7
68.02.9200190E	-	-	10,0	1.540,0
68.02.9310000C	-	-	26,0	2.271,7
68.02.9390990H	-	-	1,4	159,7
68.02.9910000G	-	-	183,2	6.758,7
Total Partida 68.02	27,6	1.871,5	2.874,3	111.665,8
Partida 68.04				
68.04.2300900I	-	-	0,5	55,8
Total Partida 68.04	-	-	0,5	55,8
Partida 68.06				
68.06.1000000A	25,4	1.651,6	-	-
Total Partida 68.06	25,4	1.651,6	-	-
Partida 68.09				
68.09.1100000G	59,6	1.202,1	-	-
68.09.1900000I	95,5	1.808,7	-	-
Total Partida 68.09	155,1	3.010,8	-	-
Partida 68.10				
68.10.9900000I	0,4	123,2	-	-
Total Partida 68.10	0,4	123,2	-	-
Partida 68.11				
68.11.9000000G	-	-	11,0	304,0
Total Partida 68.11	-	-	11,0	304,0
Partida 68.12				
68.12.3000100G	-	21,8	-	-
Total Partida 68.12	-	21,8	-	-
Partida 68.15				
68.15.1000090A	-	91,4	-	-
68.15.2000000H	2,3	362,6	-	-
Total Partida 68.15	2,3	453,9	-	-
Total Capítulo 68	210,8	7.132,9	2.909,4	113.506,7
Capítulo 69				
Partida 69.01				
69.01.0090000H	-	-	131,2	4.705,6
Total Partida 69.01	-	-	131,2	4.705,6
Partida 69.02				
69.02.9000900H	-	-	61,0	1.560,1
Total Partida 69.02	-	-	61,0	1.560,1

II.7. COMERCIO EXTERIOR POR PAISES. EUROPA

FRANCIA

PAISES	IMPORTACIONES		EXPORTACIONES	
	PRODUCTOS	Toneladas	Miles ptas.	Toneladas
Partida 69.04				
69.04.1000900C	-	-	2,0	50,3
Total Partida 69.04	-	-	2,0	50,3
Partida 69.05				
69.05.1000900B	-	-	2.869,0	68.984,9
69.05.9000900E	-	-	26,1	1.319,9
Total Partida 69.05	-	-	2.895,1	70.304,8
Partida 69.07				
69.07.1000100G	-	-	23,8	500,5
69.07.1000900J	-	-	513,5	22.702,2
69.07.9099000D	-	-	949,5	41.871,9
Total Partida 69.07	-	-	1.486,8	65.074,5
Partida 69.08				
69.08.1000100F	-	-	15,0	494,9
69.08.9011200D	-	-	29,5	1.205,7
69.08.9019100H	-	-	24,5	1.505,0
69.08.9051200E	-	-	154,0	5.031,9
69.08.9091100I	-	-	14,0	437,0
69.08.9091200G	-	-	24,0	1.041,8
Total Partida 69.08	-	-	261,0	9.716,3
Partida 69.09				
69.09.9000000J	-	-	353,2	25.691,2
Total Partida 69.09	-	-	353,2	25.691,2
Partida 69.10				
69.10.1000000D	6,4	2.517,2	-	-
69.10.9000000G	-	-	24,0	716,3
Total Partida 69.10	6,4	2.517,2	24,0	716,3
Partida 69.12				
69.12.0010100J	-	-	9,9	193,5
Total Partida 69.12	-	-	9,9	193,5
Partida 69.13				
69.13.1000900B	-	-	0,2	31,3
69.13.9010100J	-	-	14,5	1.526,9
69.13.9010900C	-	-	48,0	4.240,6
69.13.9099900G	22,3	2.244,7	45,7	2.253,6
Total Partida 69.13	22,3	2.244,7	108,3	8.052,4
Partida 69.14				
69.14.1000000J	0,7	161,5	-	-
69.14.9010000A	-	14,1	628,1	78.389,7
69.14.9090090E	-	-	79,0	6.706,9
Total Partida 69.14	0,7	175,6	707,1	85.096,6
Total Capítulo 69	29,5	4.937,6	6.039,5	271.161,7
Capítulo 70				
Partida 70.03				
70.03.1190900A	1,5	692,1	-	-
Total Partida 70.03	1,5	692,1	-	-
Partida 70.04				
70.04.1030000C	0,4	180,8	-	-
70.04.9091000B	13,0	573,5	-	-
Total Partida 70.04	13,4	754,3	-	-
Partida 70.05				
70.05.1091000H	26,5	3.755,1	-	-
70.05.2120300E	1,5	261,0	-	-
70.05.2150900E	6,5	666,8	-	-
70.05.2933900I	2,5	494,3	-	-
70.05.2935900G	25,6	2.308,6	-	-
70.05.2991900H	5,6	459,8	-	-
70.05.2995900D	3,8	368,9	-	-
70.05.3000900E	1,0	357,8	-	-
Total Partida 70.05	73,0	8.672,3	-	-
Partida 70.06				
70.06.0090990B	24,0	2.810,9	-	-
Total Partida 70.06	24,0	2.810,9	-	-
Partida 70.07				
70.07.2900900F	4,0	913,5	-	-
Total Partida 70.07	4,0	913,5	-	-
Partida 70.09				
70.09.1000000D	0,6	65,2	7,4	5.221,3
70.09.9100000F	39,3	4.665,5	-	3,2
70.09.9200000E	-	-	0,5	1.382,3
Total Partida 70.09	39,9	4.730,7	7,9	6.606,8

PAISES	IMPORTACIONES		EXPORTACIONES		
	PRODUCTOS	Toneladas	Miles ptas.	Toneladas	Miles ptas.
Partida 70.10					
70.10.9043100A	-	7,8	946,7	4,8	580,0
70.10.9061200F	-	19,6	1.264,2	-	-
70.10.9067200J	-	-	13,2	-	-
Total Partida 70.10	-	27,4	2.224,1	4,8	580,0
Partida 70.13					
70.13.9990900D	-	1,0	1.126,8	3,0	552,6
Total Partida 70.13	-	1,0	1.126,8	3,0	552,6
Partida 70.15					
70.15.9000100G	-	-	371,2	-	-
Total Partida 70.15	-	-	371,2	-	-
Partida 70.16					
70.16.9090000I	-	0,2	181,9	-	-
Total Partida 70.16	-	0,2	181,9	-	-
Partida 70.17					
70.17.9000000G	-	-	407,1	-	-
Total Partida 70.17	-	-	407,1	-	-
Partida 70.19					
70.19.2035000I	-	1,4	1.727,2	-	-
70.19.2090000A	-	0,7	921,9	-	-
70.19.3100090H	-	106,5	25.397,8	-	-
70.19.3900090J	-	-	-	37,2	5.331,0
Total Partida 70.19	-	108,6	28.047,0	37,2	5.331,0
Total Capítulo 70	-	293,1	50.931,9	53,0	13.070,4
Total Sección 13	533,4	63.002,4	9.001,9	397.738,8	
Sección 14					
Capítulo 71					
Partida 71.17					
71.17.1991000D	-	-	130,8	-	-
Total Partida 71.17	-	-	130,8	-	-
Total Capítulo 71	-	-	130,8	-	-
Total Sección 14	-	-	130,8	-	-
Sección 15					
Capítulo 72					
Partida 72.04					
72.04.4910000J	-	147,8	2.268,7	-	-
Total Partida 72.04	-	147,8	2.268,7	-	-
Partida 72.10					
72.10.1211100B	-	378,5	37.074,2	26,1	1.825,9
72.10.6019100E	-	45,9	3.382,0	-	-
Total Partida 72.10	-	424,4	40.456,2	26,1	1.825,9
Partida 72.15					
72.15.1000000D	-	0,3	161,4	-	-
Total Partida 72.15	-	0,3	161,4	-	-
Partida 72.16					
72.16.6011100G	-	-	-	-	1.363,8
72.16.6090100A	-	6,2	805,3	-	-
72.16.6090200I	-	23,1	3.026,9	-	-
Total Partida 72.16	-	29,3	3.832,2	-	1.363,8
Partida 72.23					
72.23.0090000G	-	-	2,2	-	-
Total Partida 72.23	-	-	2,2	-	-
Partida 72.28					
72.28.4000000C	-	-	-	9,1	751,7
Total Partida 72.28	-	-	-	9,1	751,7
Total Capítulo 72	601,7	46.720,8	35,3	3.941,4	
Capítulo 73					
Partida 73.01					
73.01.2000000G	-	3,4	1.270,8	-	-
Total Partida 73.01	-	3,4	1.270,8	-	-
Partida 73.03					
73.03.0010000G	-	396,3	27.731,9	-	-
Total Partida 73.03	-	396,3	27.731,9	-	-

II.7. COMERCIO EXTERIOR POR PAISES. EUROPA

FRANCIA

PAISES PRODUCTOS	IMPORTACIONES		EXPORTACIONES	
	Toneladas	Miles ptas.	Toneladas	Miles ptas.
Partida 73.06				
73.06.409900A	9,1	3.375,4	-	-
73.06.6031000F	13,7	4.620,6	-	-
73.06.9000090H	-	82,9	-	-
Total Partida 73.06	22,9	8.078,9	-	-
Partida 73.07				
73.07.1110000J	8,6	3.811,9	-	-
73.07.2100090A	-	245,8	1,8	315,0
73.07.2200090J	-	34,3	-	-
73.07.9100090F	0,4	121,1	-	-
Total Partida 73.07	9,0	4.213,1	1,8	315,0
Partida 73.08				
73.08.2000000J	177,7	27.263,1	-	-
73.08.3000000H	-	-	4,1	4.938,5
73.08.4000000F	178,0	16.672,7	-	-
73.08.9099000G	50,0	5.465,3	3,6	352,3
Total Partida 73.08	405,8	49.401,1	7,7	5.290,8
Partida 73.09				
73.09.0059000D	46,0	1.274,0	-	-
73.09.0090900E	1,8	7.957,3	-	-
Total Partida 73.09	47,8	9.231,3	-	-
Partida 73.10				
73.10.1000100F	-	-	13,7	4.365,4
73.10.2110000C	6,6	1.885,0	538,8	91.717,5
73.10.2191000E	27,6	9.210,6	-	-
73.10.2910000E	-	-	3,1	720,0
73.10.2990100F	-	-	3,0	651,8
Total Partida 73.10	34,2	11.095,6	558,6	97.454,7
Partida 73.11				
73.11.0010190F	-	66,3	-	-
Total Partida 73.11	-	66,3	-	-
Partida 73.12				
73.12.1030900A	-	984,2	-	-
73.12.1095900C	0,2	205,1	-	-
73.12.9090900A	-	362,4	-	-
Total Partida 73.12	0,3	1.551,7	-	-
Partida 73.14				
73.14.4190000H	0,3	80,7	-	-
Total Partida 73.14	0,3	80,7	-	-
Partida 73.18				
73.18.1410090E	-	418,3	-	-
73.18.1499090I	0,5	266,7	-	-
73.18.1510099E	0,1	797,0	-	-
73.18.1530099A	-	218,6	-	-
73.18.1561099C	-	46,2	-	-
73.18.1570099B	-	147,5	-	-
73.18.1590099H	0,2	49,8	-	-
73.18.1630029G	0,1	246,2	-	-
73.18.1630099J	-	63,4	-	-
73.18.1650029B	-	108,7	-	-
73.18.1691099F	-	23,3	-	-
73.18.1699099H	-	1,2	-	-
73.18.2400090E	-	25,4	-	-
Total Partida 73.18	1,1	2.412,3	-	-
Partida 73.20				
73.20.2010090C	-	407,2	-	-
73.20.9000090J	-	5.372,6	-	-
Total Partida 73.20	0,1	5.779,8	-	-
Partida 73.21				
73.21.8300100E	0,9	467,5	-	-
73.21.8300200C	1,4	714,7	-	-
Total Partida 73.21	2,3	1.182,3	-	-
Partida 73.23				
73.23.9390000D	-	84,7	-	-
Total Partida 73.23	-	84,7	-	-
Partida 73.26				
73.26.1990000B	-	-	8,9	334,9
73.26.2030000B	-	-	25,6	10.490,6
73.26.2090900J	-	-	0,5	283,9
73.26.9099090F	11,0	1.398,1	48,2	10.063,6
Total Partida 73.26	11,0	1.398,1	83,2	21.173,0
Total Capítulo 73	934,6	123.578,6	651,3	124.233,5

PAISES PRODUCTOS	IMPORTACIONES		EXPORTACIONES	
	Toneladas	Miles ptas.	Toneladas	Miles ptas.
Capítulo 74				
Partida 74.07				
74.07.2210190E	0,4	419,6	-	-
74.07.2900090B	0,3	567,3	-	-
Total Partida 74.07	0,7	986,9	-	-
Partida 74.10				
74.10.1200200A	-	-	0,6	147,2
Total Partida 74.10	-	-	0,6	147,2
Partida 74.11				
74.11.2990900G	-	25,7	-	-
Total Partida 74.11	-	25,7	-	-
Partida 74.13				
74.13.0091000F	-	8,3	-	-
Total Partida 74.13	-	8,3	-	-
Partida 74.15				
74.15.3210900E	-	259,5	-	-
74.15.3900000I	-	661,9	-	-
Total Partida 74.15	-	921,5	-	-
Partida 74.19				
74.19.9900190A	0,2	162,6	-	-
74.19.9900990D	-	107,8	-	-
Total Partida 74.19	0,2	270,4	-	-
Total Capítulo 74	1,0	2.212,8	0,6	147,2
Capítulo 76				
Partida 76.06				
76.06.1199090C	9,0	7.161,4	-	-
Total Partida 76.06	9,0	7.161,4	-	-
Partida 76.07				
76.07.1110900H	-	-	1,8	4.600,1
76.07.2010090G	26,4	10.812,0	-	-
Total Partida 76.07	26,4	10.812,0	1,8	4.600,1
Partida 76.10				
76.10.9090200E	0,5	729,4	-	-
Total Partida 76.10	0,5	729,4	-	-
Partida 76.12				
76.12.9099100F	56,0	46.865,5	-	-
Total Partida 76.12	56,0	46.865,5	-	-
Partida 76.15				
76.15.1010000H	3,7	2.001,2	21,4	31.694,5
Total Partida 76.15	3,7	2.001,2	21,4	31.694,5
Partida 76.16				
76.16.9099990F	0,5	465,2	-	-
Total Partida 76.16	0,5	465,2	-	-
Total Capítulo 76	96,1	68.034,7	23,2	36.294,6
Capítulo 78				
Partida 78.01				
78.01.9999000J	-	-	1.200,0	114.713,0
Total Partida 78.01	-	-	1.200,0	114.713,0
Partida 78.04				
78.04.1900000B	-	9,5	-	-
Total Partida 78.04	-	9,5	-	-
Partida 78.06				
78.06.0090000B	-	-	24,0	2.588,7
Total Partida 78.06	-	-	24,0	2.588,7
Total Capítulo 78	-	9,5	1.224,0	117.301,6
Capítulo 79				
Partida 79.05				
79.05.0090100J	-	19,2	-	-
Total Partida 79.05	-	19,2	-	-
Partida 79.06				
79.06.0000300D	-	878,5	-	-
Total Partida 79.06	-	878,5	-	-

II.7. COMERCIO EXTERIOR POR PAISES. EUROPA

FRANCIA

PAISES PRODUCTOS	IMPORTACIONES		EXPORTACIONES	
	Toneladas	Miles ptas.	Toneladas	Miles ptas.
Partida 79.07				
79.07.900000J	0,9	2.276,9	--	--
Total Partida 79.07	0,9	2.276,9	--	--
Total Capítulo 79	1,0	3.174,6	--	--
Capítulo 82				
Partida 82.03				
82.03.2010000B	--	89,9	--	--
82.03.2090900F	--	283,8	--	--
82.03.4000000J	--	171,2	--	--
Total Partida 82.03	--	544,9	--	--
Partida 82.04				
82.04.1100000D	0,3	1.829,2	--	--
82.04.1200000C	--	215,5	--	--
82.04.2000000C	--	211,1	--	--
Total Partida 82.04	0,3	2.255,7	--	--
Partida 82.05				
82.05.2000000B	--	12,8	--	--
82.05.4000000H	--	136,4	--	--
82.05.5910000D	1,3	1.122,6	--	--
82.05.5990900H	0,4	934,4	--	396,4
82.05.7000000A	--	22,3	--	--
Total Partida 82.05	1,7	2.228,6	--	396,4
Partida 82.07				
82.07.4090000G	--	2,2	--	--
82.07.9099900H	1,1	4.712,5	1,0	1.046,0
Total Partida 82.07	1,1	4.714,7	1,0	1.046,0
Partida 82.08				
82.08.2000900J	0,2	745,6	--	--
82.08.9000100B	--	54,9	--	--
Total Partida 82.08	0,2	800,4	--	--
Partida 82.14				
82.14.9000900G	--	--	--	313,2
Total Partida 82.14	--	--	--	313,2
Total Capítulo 82	3,4	10.544,3	1,0	1.755,6
Capítulo 83				
Partida 83.01				
83.01.4090900C	--	1.525,3	--	--
83.01.6000000F	--	315,4	--	--
Total Partida 83.01	--	1.840,7	--	--
Partida 83.06				
83.06.2910100G	--	201,2	--	--
83.06.2990100J	--	64,9	0,5	378,7
Total Partida 83.06	0,2	266,1	0,5	378,7
Partida 83.07				
83.07.1090000B	--	411,5	--	--
83.07.9090000E	2,2	2.206,4	--	--
Total Partida 83.07	2,2	2.617,9	--	--
Partida 83.08				
83.08.2000090I	0,3	583,9	--	--
83.08.9000990E	1,0	2.975,4	0,6	2.510,1
Total Partida 83.08	1,4	3.559,4	0,6	2.510,1
Partida 83.09				
83.09.9010000J	0,2	85,6	--	--
83.09.9090000C	0,9	672,3	1,2	462,9
Total Partida 83.09	1,0	757,9	1,2	462,9
Total Capítulo 83	4,8	9.042,0	2,3	3.351,7
Total Sección 15	1.642,7	263.317,3	1.937,7	287.025,6
Sección 16				
Capítulo 84				
Partida 84.06				
84.06.9000000D	--	12,6	--	--
Total Partida 84.06	--	12,6	--	--
Partida 84.07				
84.07.1090190J	--	--	0,3	300,0
84.07.3430900G	0,5	60,0	--	--

PAISES PRODUCTOS	IMPORTACIONES		EXPORTACIONES	
	Toneladas	Miles ptas.	Toneladas	Miles ptas.
84.07.3491900C	0,4	202,5	--	--
84.07.9070900I	0,4	47,2	--	--
Total Partida 84.07	1,2	309,8	0,3	300,0
Partida 84.08				
84.08.2010190D	6,9	7.769,0	0,6	1.733,7
84.08.2055000A	0,2	49,6	--	--
84.08.2057100G	0,4	56,0	--	--
84.08.9029200E	11,5	1.820,0	--	--
Total Partida 84.08	19,0	9.694,6	0,6	1.733,7
Partida 84.09				
84.09.9100085A	--	146,5	--	--
84.09.9900090C	4,4	63.489,6	0,3	3.774,0
Total Partida 84.09	4,5	63.636,1	0,3	3.774,0
Partida 84.10				
84.10.1100000D	--	116,0	--	--
Total Partida 84.10	--	116,0	--	--
Partida 84.13				
84.13.1990900E	--	858,0	--	--
84.13.3090100G	0,6	37,7	--	--
84.13.3090900J	--	25,8	--	--
84.13.8190900H	0,2	9.567,3	--	467,8
84.13.9190200A	0,2	210,8	--	--
84.13.9190990G	0,2	1.288,3	--	--
84.13.9200000C	--	782,1	--	--
Total Partida 84.13	1,2	12.769,9	--	467,8
Partida 84.14				
84.14.2091000I	2,3	1.529,8	--	--
84.14.2099000A	--	821,1	--	--
84.14.4010000C	0,5	685,9	--	--
84.14.4090000F	4,7	1.639,6	--	--
84.14.5190000B	--	48,6	--	--
84.14.5990000D	--	38,8	--	--
84.14.8090300A	42,9	151.232,9	38,9	72.600,0
84.14.8090400I	--	49,4	--	--
84.14.9090900F	0,3	7.725,1	4,6	69.540,0
Total Partida 84.14	50,8	163.771,0	43,6	142.140,0
Partida 84.15				
84.15.8290000D	0,8	573,3	--	--
84.15.9090000D	1,0	743,6	--	--
Total Partida 84.15	1,8	1.317,0	--	--
Partida 84.17				
84.17.2090000G	1,2	1.994,9	--	--
84.17.9000900B	0,2	4.536,3	--	--
Total Partida 84.17	1,4	6.531,2	--	--
Partida 84.18				
84.18.1090900I	0,1	14,9	--	--
84.18.5011000E	1,1	2.442,4	--	--
84.18.6190200B	0,3	657,1	--	--
84.18.9910090J	2,2	2.208,2	--	--
Total Partida 84.18	3,6	5.322,6	--	--
Partida 84.19				
84.19.4000900A	1,2	21.745,1	--	--
84.19.5090900I	2,9	1.520,2	--	224,8
84.19.8990990E	10,1	30.449,4	--	--
84.19.9090900A	59,3	62.777,6	3,0	1.798,4
Total Partida 84.19	73,5	116.492,2	3,1	2.023,1
Partida 84.21				
84.21.2190000J	1,9	3.945,3	--	--
84.21.2390000H	0,7	180,5	--	--
84.21.2990900C	1,8	11.753,5	--	--
84.21.3190000H	--	--	0,8	473,7
84.21.3930000C	--	304,1	--	--
84.21.3951900H	--	2,9	--	--
84.21.9100900E	--	1.187,1	--	--
84.21.9900999I	0,1	2.447,0	--	--
Total Partida 84.21	4,6	19.820,5	0,8	473,7
Partida 84.22				
84.22.4000900F	5,0	20.831,5	2,5	400,0
84.22.9000000D	0,1	227,1	--	--
Total Partida 84.22	5,1	21.058,6	2,5	400,0
Partida 84.24				
84.24.8110000A	--	--	0,6	652,2
84.24.8191000C	1,8	1.352,4	--	--
84.24.8199000E	0,8	146,2	--	--
84.24.8990000F	0,1	437,1	--	--
Total Partida 84.24	2,7	1.935,7	0,6	652,2

II.7. COMERCIO EXTERIOR POR PAISES. EUROPA

FRANCIA

PAISES PRODUCTOS	IMPORTACIONES		EXPORTACIONES	
	Toneladas	Miles ptas.	Toneladas	Miles ptas.
Partida 84.26				
84.26.2000000E	130,8	35.972,3	-	-
Total Partida 84.26	130,8	35.972,3	-	-
Partida 84.27				
84.27.2019000C	24,2	4.291,2	-	-
84.27.9000900J	-	10,1	-	-
Total Partida 84.27	24,3	4.301,4	-	-
Partida 84.28				
84.28.2030000G	4,0	118,4	-	-
84.28.3999900E	0,8	6.989,3	-	-
Total Partida 84.28	4,8	7.107,7	-	-
Partida 84.29				
84.29.1100000C	13,8	3.617,3	-	-
84.29.5190000E	148,2	30.743,7	-	-
84.29.5900000F	32,7	9.299,3	-	-
Total Partida 84.29	194,7	43.660,3	-	-
Partida 84.30				
84.30.5000000B	110,7	31.684,8	-	-
Total Partida 84.30	110,7	31.684,8	-	-
Partida 84.31				
84.31.2000100F	0,3	40,3	-	-
84.31.4100200I	1,6	869,1	-	-
84.31.4980190G	29,0	811,6	-	-
84.31.4980290E	0,4	713,0	-	-
Total Partida 84.31	31,3	2.433,9	-	-
Partida 84.32				
84.32.1090000J	0,6	53,7	-	-
84.32.2910000F	-	-	22,6	14.611,1
84.32.2990000I	2,0	488,7	-	-
84.32.8000000D	2,0	155,5	-	5,0
84.32.9010000J	0,2	11,1	-	-
84.32.9099000D	-	-	3,0	1.708,2
Total Partida 84.32	4,8	709,1	25,6	16.324,3
Partida 84.33				
84.33.4010000J	7,7	1.212,4	-	-
84.33.5100100F	3,2	265,0	-	-
84.33.6090000H	6,8	13.377,8	-	-
Total Partida 84.33	17,6	14.855,2	-	-
Partida 84.34				
84.34.2000000E	-	285,9	-	-
Total Partida 84.34	-	285,9	-	-
Partida 84.35				
84.35.1090000G	0,7	1.689,5	-	-
84.35.9000000I	-	430,3	-	-
Total Partida 84.35	0,7	2.119,8	-	-
Partida 84.36				
84.36.8000000J	0,7	175,9	-	-
Total Partida 84.36	0,7	175,9	-	-
Partida 84.38				
84.38.1010000A	-	147,8	-	-
84.38.6000000B	0,4	6.568,6	-	-
84.38.8099000J	-	-	0,2	861,0
Total Partida 84.38	0,4	6.716,4	0,2	861,0
Partida 84.41				
84.41.1020900E	-	-	0,2	348,8
Total Partida 84.41	-	-	0,2	348,8
Partida 84.43				
84.43.9090100H	-	158,4	-	-
84.43.9090900A	-	205,6	-	-
Total Partida 84.43	-	364,1	-	-
Partida 84.45				
84.45.4000000H	-	-	-	20,0
Total Partida 84.45	-	-	-	20,0
Partida 84.50				
84.50.1110000C	-	70,8	-	-
Total Partida 84.50	-	70,8	-	-
Partida 84.51				
84.51.5000000F	8,8	28.262,1	-	-
84.51.9000000H	0,8	1.530,0	-	-
Total Partida 84.51	9,6	29.792,1	-	-

PAISES PRODUCTOS	IMPORTACIONES		EXPORTACIONES	
	Toneladas	Miles ptas.	Toneladas	Miles ptas.
Partida 84.52				
84.52.2900900D	0,1	34,7	-	-
84.52.9000000G	-	57,5	-	-
Total Partida 84.52	0,2	92,2	-	-
Partida 84.53				
84.53.1000000C	17,2	37.572,0	63,9	43.027,5
84.53.2000000A	-	-	1,0	2.949,7
84.53.8000000H	0,1	34,2	-	20,0
84.53.9000000F	0,9	1.077,7	7,7	6.190,2
Total Partida 84.53	18,2	38.684,0	72,6	52.187,4
Partida 84.62				
84.62.3991900J	0,5	1.214,9	-	-
Total Partida 84.62	0,5	1.214,9	-	-
Partida 84.65				
84.65.1010000G	5,2	7.100,0	-	-
84.65.1090000J	5,7	7.395,8	-	-
84.65.9200000J	3,6	4.565,8	-	-
84.65.9300000I	5,1	5.960,0	-	-
84.65.9990100B	2,0	8.561,2	-	-
84.65.9990900E	0,4	966,2	-	-
Total Partida 84.65	22,0	34.549,0	-	-
Partida 84.66				
84.66.9280000B	-	21,4	-	-
84.66.9380000A	-	144,1	-	-
Total Partida 84.66	-	165,6	-	-
Partida 84.67				
84.67.1110000D	-	23,2	-	-
84.67.1990000I	0,5	1.281,7	-	-
84.67.9200000H	-	15,2	-	-
Total Partida 84.67	0,6	1.320,1	-	-
Partida 84.69				
84.69.1000210J	-	113,0	-	-
Total Partida 84.69	-	113,0	-	-
Partida 84.70				
84.70.2100000I	-	28,6	-	-
Total Partida 84.70	-	28,6	-	-
Partida 84.71				
84.71.2050000H	-	96,2	-	-
84.71.2090000J	0,5	4.841,0	-	-
84.71.9190000D	0,1	243,0	-	-
84.71.9290019C	-	40,0	-	-
Total Partida 84.71	0,6	5.220,2	-	-
Partida 84.74				
84.74.1000000H	0,1	37,8	-	-
84.74.2000000F	-	443,0	-	-
84.74.3100000C	5,2	1.120,6	-	-
84.74.8000900D	-	-	0,3	90,0
Total Partida 84.74	5,4	1.601,4	0,3	90,0
Partida 84.79				
84.79.8200000F	-	1.406,7	-	-
84.79.8980900C	40,0	17.183,4	-	-
Total Partida 84.79	40,0	18.590,1	-	-
Partida 84.80				
84.80.7990000I	-	-	0,2	128,6
Total Partida 84.80	-	-	0,2	128,6
Partida 84.81				
84.81.1010090H	-	220,0	-	-
84.81.1090090A	-	185,1	-	-
84.81.2010190D	-	2.285,2	-	-
84.81.3010090D	-	612,9	-	-
84.81.3099090H	-	1,8	-	-
84.81.4010090B	-	43,9	-	-
84.81.8019090D	-	1.523,2	-	-
84.81.8063090I	0,1	1.941,2	-	-
84.81.8081090G	-	525,8	-	-
84.81.8099090G	0,3	10.753,5	-	-
84.81.9000990D	-	1.283,0	-	-
Total Partida 84.81	0,6	19.375,7	-	-
Partida 84.82				
84.82.1010019F	-	192,5	-	-
84.82.1010099H	-	419,4	-	-
84.82.1090190H	-	42,8	-	-
84.82.2000190E	-	33,7	-	-
84.82.4000190A	-	1.807,7	-	-

II.7. COMERCIO EXTERIOR POR PAISES. EUROPA

FRANCIA

PAISES PRODUCTOS	IMPORTACIONES		EXPORTACIONES	
	Toneladas	Miles ptas.	Toneladas	Miles ptas.
84.82.5000190H	-	62,3	-	-
84.82.9190090B	0,8	1.186,4	-	-
84.82.9900090C	-	60,2	-	-
Total Partida 84.82	1,0	3.805,0	-	-
Partida 84.83				
84.83.1090090I	-	-	52,0	13.185,4
84.83.3090000D	0,2	3.088,7	3,7	3.157,8
84.83.4091000A	-	2.770,8	-	-
84.83.4099000C	-	22,4	-	-
84.83.5099000J	-	267,4	-	-
84.83.6099000H	1,6	9.504,3	-	-
84.83.9098000C	-	906,2	-	-
Total Partida 84.83	1,8	16.559,8	55,6	16.343,3
Partida 84.84				
84.84.1090000G	-	1.172,1	-	-
84.84.9090000J	-	40,2	-	-
Total Partida 84.84	-	1.212,3	-	-
Total Capítulo 84	790,9	745.569,3	206,6	238.267,9
Capítulo 85				
Partida 85.01				
85.01.1010090D	-	65,8	-	-
85.01.1091090F	-	11,2	-	-
85.01.2090190C	0,2	741,8	-	-
85.01.3291000I	-	36,1	-	-
85.01.5190190E	-	512,4	-	-
85.01.5350100J	-	60,0	-	-
85.01.6191000C	-	9,3	-	-
85.01.6390100J	2,3	974,0	-	-
Total Partida 85.01	2,7	2.410,5	-	-
Partida 85.02				
85.02.1190100B	0,1	68,2	-	-
Total Partida 85.02	0,1	68,2	-	-
Partida 85.03				
85.03.0099990I	-	341,8	-	-
Total Partida 85.03	-	341,8	-	-
Partida 85.04				
85.04.1091000B	-	201,0	-	-
85.04.1099000D	-	295,9	-	-
85.04.3139000B	-	2.144,0	-	-
85.04.3190090I	-	1.991,6	-	-
85.04.3290000G	-	190,3	-	-
85.04.4093000D	-	514,8	-	-
85.04.4099090I	-	79,6	-	-
85.04.5090100B	-	613,2	-	-
85.04.9090090G	-	-	-	101,6
Total Partida 85.04	0,2	6.030,4	-	101,6
Partida 85.05				
85.05.2000090J	-	83,6	-	-
85.05.9030090I	-	6,7	-	-
Total Partida 85.05	-	90,3	-	-
Partida 85.07				
85.07.1099000A	10,9	3.861,1	-	-
85.07.2099000I	0,1	983,4	-	-
85.07.3099000G	-	282,0	-	-
85.07.8090000E	0,4	15.000,3	-	-
Total Partida 85.07	11,3	20.126,7	-	-
Partida 85.11				
85.11.1090000D	0,6	18,8	-	-
85.11.3090000J	-	4.298,8	-	-
85.11.4090900I	0,3	279,4	-	-
85.11.8090000I	-	26,5	-	-
85.11.9000990H	-	47,5	-	-
Total Partida 85.11	1,0	4.671,0	-	-
Partida 85.12				
85.12.2000000J	-	96,4	-	-
85.12.3000000H	-	5,9	-	-
Total Partida 85.12	-	102,4	-	-
Partida 85.14				
85.14.1010000H	0,8	1.538,4	-	-
85.14.3090900H	1,5	4.517,0	-	-
85.14.9090000D	0,3	397,0	-	-
Total Partida 85.14	2,5	6.452,3	-	-
Partida 85.15				
85.15.2990000I	-	1.131,0	-	-

PAISES PRODUCTOS	IMPORTACIONES		EXPORTACIONES	
	Toneladas	Miles ptas.	Toneladas	Miles ptas.
85.15.9000000B	-	35,7	-	-
Total Partida 85.15	-	1.166,7	-	-
Partida 85.16				
85.16.2991000G	-	115,0	-	-
85.16.6010000E	-	-	0,4	688,4
85.16.8090900E	-	349,8	-	-
Total Partida 85.16	-	464,8	0,4	688,4
Partida 85.17				
85.17.8190900C	-	490,6	-	-
85.17.9091090A	-	153,9	-	-
85.17.9099000B	-	9,3	-	-
Total Partida 85.17	-	653,9	-	-
Partida 85.18				
85.18.1090000G	-	511,8	-	-
85.18.2290000C	-	-	10,6	2.543,8
85.18.4030000D	-	23,6	-	-
85.18.4099000B	-	-	-	83,4
85.18.9000090J	-	347,9	-	-
Total Partida 85.18	-	883,3	10,6	2.627,2
Partida 85.19				
85.19.2900000D	-	89,5	-	-
Total Partida 85.19	-	89,5	-	-
Partida 85.25				
85.25.2090900G	-	99,0	-	-
Total Partida 85.25	-	99,0	-	-
Partida 85.26				
85.26.1090000G	-	259,3	-	-
Total Partida 85.26	-	259,3	-	-
Partida 85.27				
85.27.2190000C	-	13,3	-	-
Total Partida 85.27	-	13,3	-	-
Partida 85.28				
85.28.1091000D	-	54,9	-	-
Total Partida 85.28	-	54,9	-	-
Partida 85.29				
85.29.1050000B	1,6	6.672,8	-	-
85.29.1090000D	-	1.351,5	-	-
85.29.9059090G	-	-	12,8	3.028,8
85.29.9090909J	5,7	43.977,3	-	-
Total Partida 85.29	7,3	52.001,6	12,8	3.028,8
Partida 85.31				
85.31.8090000E	-	265,1	-	-
Total Partida 85.31	-	265,1	-	-
Partida 85.32				
85.32.2900099I	-	89,8	-	-
85.32.3090090F	-	96,0	-	-
Total Partida 85.32	-	185,7	-	-
Partida 85.33				
85.33.2100090E	-	69,9	-	-
85.33.3100190A	-	176,7	-	-
85.33.3900390I	-	37,4	-	-
Total Partida 85.33	-	283,9	-	-
Partida 85.34				
85.34.0011099G	-	546,1	-	-
85.34.0019099I	-	8.744,2	-	-
85.34.0090090J	0,2	64.125,8	-	-
Total Partida 85.34	0,2	73.416,1	-	-
Partida 85.35				
85.35.1000090F	-	88,1	-	-
Total Partida 85.35	-	88,1	-	-
Partida 85.36				
85.36.1010090C	-	242,0	-	-
85.36.2010090A	-	1.732,3	-	-
85.36.3030090E	0,2	5.847,3	-	-
85.36.3090090B	-	7.258,3	-	-
85.36.4110099G	-	281,5	-	-
85.36.4900099A	-	4.439,8	-	-
85.36.5000099G	0,4	13.429,8	-	-
85.36.9001090G	-	102,8	-	-
85.36.9019090G	0,1	12.806,0	-	-
Total Partida 85.36	0,9	46.139,7	-	-

II.7. COMERCIO EXTERIOR POR PAISES. EUROPA

FRANCIA

PAISES	IMPORTACIONES		EXPORTACIONES		PAISES	IMPORTACIONES		EXPORTACIONES	
	PRODUCTOS	Toneladas	Miles ptas.	Toneladas		Miles ptas.	PRODUCTOS	Toneladas	Miles ptas.
Partida 85.37					87.04.2399000G	14,3	4.595,4	-	-
85.37.1091090D	1,0	6.682,0	-	-	Total Partida 87.04	38,8	9.701,1	-	-
Total Partida 85.37	1,0	6.682,0	-	-					
Partida 85.38					Partida 87.08				
85.38.9090090G	0,4	6.300,8	0,4	2.000,0	87.08.1090000G	0,7	217,6	-	-
Total Partida 85.38	0,4	6.300,8	0,4	2.000,0	87.08.2990090G	0,8	269,0	-	-
					87.08.3191000A	1,2	423,9	-	-
Partida 85.39					87.08.3199000C	0,6	25,1	-	-
85.39.1090000B	0,6	209,4	-	-	87.08.4090000A	0,1	21,3	-	-
85.39.2191090I	-	7,6	-	-	87.08.7099000E	0,5	165,2	-	-
85.39.2199090A	-	102,0	-	-	87.08.8010000I	0,3	287,4	-	-
85.39.2290190G	-	12,2	-	-	87.08.8090000B	2,6	2.651,3	-	-
85.39.2939000E	0,6	1,3	-	-	87.08.9310000D	-	-	8,2	15.872,0
85.39.2991190I	-	4,4	-	-	87.08.9390000G	5,1	2.297,6	333,1	255.897,9
85.39.2999990D	-	325,0	-	-	87.08.9490000F	0,5	313,5	-	-
Total Partida 85.39	1,3	662,0	-	-	87.08.9999090C	30,8	14.445,4	2,5	1.880,3
					Total Partida 87.08	43,2	21.117,4	343,7	273.650,2
Partida 85.40					Partida 87.09				
85.40.4900090D	-	31,0	-	-	87.09.9090000I	-	-	-	18,0
85.40.8100290I	-	9,7	-	-	Total Partida 87.09	-	-	-	18,0
85.40.8990990G	-	2.869,8	-	-					
85.40.9100191G	-	749,7	-	-	Partida 87.14				
Total Partida 85.40	-	3.660,3	-	-	87.14.1100000G	-	-	1,2	1.505,4
					87.14.1900000I	-	-	7,2	10.591,7
Partida 85.41					87.14.9990000C	0,8	1.277,7	11,2	11.771,9
85.41.4010090J	-	156,1	-	-	Total Partida 87.14	0,8	1.277,7	19,6	23.869,0
85.41.5090000I	-	409,7	-	-					
Total Partida 85.41	-	565,8	-	-	Partida 87.16				
					87.16.1010000D	0,7	57,0	-	-
Partida 85.42					87.16.1091900G	19,8	17.934,6	-	-
85.42.1110090D	-	1.882,7	-	-	87.16.1093900E	45,6	37.346,5	1,8	1.317,3
85.42.1130090J	-	377,3	-	-	87.16.2010000B	1,2	273,8	-	-
85.42.1199090H	-	140,3	-	-	87.16.2090000E	4,1	598,8	-	-
Total Partida 85.42	-	2.400,3	-	-	87.16.3930000G	0,1	87,9	-	-
					87.16.3959000C	5,8	1.805,4	-	-
Partida 85.43					87.16.3980000F	23,6	2.224,0	-	-
85.43.8090999D	0,3	3.201,6	-	-	87.16.4000900A	2,0	88,4	-	-
85.43.9090000I	-	110,0	-	-	87.16.8000000A	2,1	140,6	-	-
Total Partida 85.43	0,3	3.311,7	-	-	87.16.9090900A	0,5	651,1	-	-
					Total Partida 87.16	105,4	61.208,0	1,8	1.317,3
Partida 85.44					Total Capítulo 87	429,7	199.390,3	365,1	298.854,5
85.44.2010000J	0,6	824,8	-	-					
85.44.2099000D	0,6	8.187,5	-	-	Capítulo 88				
85.44.4190000H	-	26,8	-	-	Partida 88.02				
85.44.4999000A	0,1	3.283,4	-	-	88.02.1110000H	-	-	1,0	7.500,0
85.44.5910900E	0,7	13.654,7	-	-	Total Partida 88.02	-	-	1,0	7.500,0
85.44.6019000B	81,1	21.381,7	-	-					
Total Partida 85.44	83,1	47.358,8	-	-	Partida 88.03				
					88.03.3010000D	-	-	10,5	43.310,6
Partida 85.45					88.03.3090090H	-	339,7	-	-
85.45.2000000A	0,1	6.711,9	-	-	Total Partida 88.03	-	339,7	10,5	43.310,6
85.45.9090900H	0,5	1.140,2	-	-					
Total Partida 85.45	0,6	7.852,0	-	-	Total Capítulo 88	-	339,7	11,5	50.810,6
					Capítulo 89				
Partida 85.47					Partida 89.03				
85.47.9000200J	-	7,5	-	-	89.03.9110000I	0,8	50,0	-	-
Total Partida 85.47	-	7,5	-	-	89.03.9193000I	6,0	7.510,9	-	-
					89.03.9199000C	41,4	61.282,4	5,8	9.467,4
Total Capítulo 85	113,3	295.160,0	24,1	8.446,0	89.03.9291000J	6,8	10.860,1	-	-
					89.03.9299000B	3,0	6.751,4	-	-
Total Sección 16	904,2	1.040.729,3	230,7	246.713,8	89.03.9991100A	2,6	1.934,9	-	-
					Total Partida 89.03	60,4	88.389,7	5,8	9.467,4
Sección 17					Total Capítulo 89	60,4	88.389,7	5,8	9.467,4
Capítulo 87					Total Sección 17	490,2	288.119,7	382,5	359.132,5
Partida 87.01					Sección 18				
87.01.2090000B	39,9	6.048,7	-	-	Capítulo 90				
87.01.3000000I	2,3	325,5	-	-	Partida 90.01				
87.01.9011000C	1,8	2.973,3	-	-	90.01.1090190H	-	27,4	-	-
87.01.9025000G	2,4	1.961,8	-	-	Total Partida 90.01	-	27,4	-	-
87.01.9039000A	6,2	4.430,5	-	-					
87.01.9050000E	43,7	9.475,2	-	-	Partida 90.04				
Total Partida 87.01	96,3	25.215,1	-	-	90.04.1090900G	-	91,9	-	-
					Total Partida 90.04	-	91,9	-	-
Partida 87.03									
87.03.2190000I	0,6	196,3	-	-	Partida 90.13				
87.03.2290000H	14,1	4.678,5	-	-	90.13.9000000G	-	1.409,7	-	-
87.03.2390000G	96,6	54.899,5	-	-	Total Partida 90.13	-	1.409,7	-	-
87.03.3190000G	1,7	83,0	-	-					
87.03.3211000B	10,6	13.489,2	-	-					
87.03.3290000F	15,0	7.294,4	-	-					
87.03.3390000E	6,8	230,0	-	-					
Total Partida 87.03	145,3	80.871,0	-	-					
Partida 87.04									
87.04.2299200D	24,4	5.105,8	-	-					

II.7. COMERCIO EXTERIOR POR PAISES. EUROPA

FRANCIA

PAISES PRODUCTOS	IMPORTACIONES		EXPORTACIONES	
	Toneladas	Miles ptas.	Toneladas	Miles ptas.
Partida 90.14				
90.14.2090100J	-	814,7	-	-
90.14.8000100F	2,1	47.700,7	-	-
90.14.8000900I	-	3.544,0	-	-
90.14.9090900H	1,3	41.102,1	-	-
Total Partida 90.14	3,4	93.161,5	-	-
Partida 90.15				
90.15.8019900G	-	74,5	-	-
90.15.8093190D	0,1	14.074,9	-	-
Total Partida 90.15	0,1	14.149,4	-	-
Partida 90.16				
90.16.0010100I	-	901,5	-	-
Total Partida 90.16	-	901,5	-	-
Partida 90.17				
90.17.2030000B	0,3	1.334,8	-	-
90.17.9000000C	-	193,4	-	-
Total Partida 90.17	0,3	1.528,2	-	-
Partida 90.18				
90.18.3290000D	0,2	41.486,3	-	-
90.18.4900100B	-	1.163,7	-	-
Total Partida 90.18	0,2	42.650,0	-	-
Partida 90.19				
90.19.1090200E	-	198,4	-	-
Total Partida 90.19	-	198,4	-	-
Partida 90.20				
90.20.0090290E	0,1	367,8	-	-
Total Partida 90.20	0,1	367,8	-	-
Partida 90.22				
90.22.1100000B	3,3	15.874,1	-	-
90.22.9090300A	-	56,6	-	-
Total Partida 90.22	3,3	15.930,7	-	-
Partida 90.24				
90.24.9000000D	-	216,1	-	-
Total Partida 90.24	-	216,1	-	-
Partida 90.25				
90.25.1199000A	-	192,4	-	-
90.25.1910000I	-	48,0	-	-
90.25.1999000C	-	558,1	-	-
90.25.9090000D	-	32,0	-	-
Total Partida 90.25	-	830,6	-	-
Partida 90.26				
90.26.1059000J	-	242,5	-	-
90.26.1091900J	-	2.620,1	-	-
90.26.1099900B	0,2	3.450,6	-	-
90.26.2030000A	-	5.003,0	-	-
90.26.2059000G	-	125,6	-	-
90.26.2090900I	-	823,5	-	-
90.26.8099900G	-	329,1	-	-
Total Partida 90.26	0,3	12.594,4	-	-
Partida 90.27				
90.27.8019900C	0,2	7.419,5	-	-
Total Partida 90.27	0,2	7.419,5	-	-
Partida 90.28				
90.28.3090000D	-	439,3	-	-
Total Partida 90.28	-	439,3	-	-
Partida 90.30				
90.30.3930000D	-	283,2	-	-
90.30.3999000B	-	5.681,2	-	-
90.30.8999000A	-	417,6	-	-
Total Partida 90.30	-	6.382,0	-	-
Partida 90.31				
90.31.1000100J	0,6	2.255,4	-	-
90.31.8099900J	-	2.753,6	-	-
90.31.9090100D	-	644,8	-	-
Total Partida 90.31	0,6	5.653,8	-	-
Partida 90.32				
90.32.1030000E	-	139,9	-	-
90.32.2090900A	-	2.177,3	-	-
90.32.8990900I	-	-	-	80,0
Total Partida 90.32	-	2.317,2	-	80,0
Total Capítulo 90	8,9	206.269,7	-	80,0

PAISES PRODUCTOS	IMPORTACIONES		EXPORTACIONES	
	Toneladas	Miles ptas.	Toneladas	Miles ptas.
Capítulo 91				
Partida 91.02				
91.02.1100090F	-	87,6	-	-
Total Partida 91.02	-	87,6	-	-
Partida 91.06				
91.06.9010000C	-	12,7	-	-
91.06.9090900G	-	-	0,1	274,3
Total Partida 91.06	-	12,7	0,1	274,3
Partida 91.07				
91.07.0000090D	-	192,2	-	-
Total Partida 91.07	-	192,2	-	-
Total Capítulo 91	-	292,4	0,1	274,3
Total Sección 18	8,9	206.562,1	0,1	354,3
Sección 19				
Capítulo 93				
Partida 93.06				
93.06.2920000E	-	-	1.910,0	206.694,6
Total Partida 93.06	-	-	1.910,0	206.694,6
Total Capítulo 93	-	-	1.910,0	206.694,6
Total Sección 19	-	-	1.910,0	206.694,6
Sección 20				
Capítulo 94				
Partida 94.01				
94.01.3010900I	-	-	0,3	209,0
94.01.4000900I	0,3	379,2	-	-
94.01.5000000E	-	-	68,0	30.402,8
94.01.6100000B	0,3	570,6	33,1	26.182,3
94.01.6900000D	1,7	320,1	15,5	1.455,3
94.01.7100000J	-	-	4,0	3.734,4
94.01.7900000B	1,3	298,6	-	26,0
94.01.8000000I	1,7	524,3	-	-
Total Partida 94.01	5,2	2.092,7	120,8	62.009,7
Partida 94.03				
94.03.1051000J	0,3	22,5	-	-
94.03.1093000J	0,3	26,3	-	-
94.03.1099000D	0,3	42,3	-	-
94.03.2091000J	-	-	0,2	54,5
94.03.2099000B	0,9	373,8	2,3	3.884,7
94.03.3011090F	0,3	28,2	-	-
94.03.3099090A	0,3	9,4	-	-
94.03.4000090G	0,2	28,9	3,0	1.654,7
94.03.5000090D	1,6	1.468,0	24,1	10.760,6
94.03.6010090J	1,7	1.343,7	42,5	32.903,4
94.03.6090090C	-	-	0,9	228,6
94.03.7090000J	5,0	745,8	0,5	723,1
94.03.8000910G	-	-	0,2	307,2
94.03.8000990I	-	-	0,3	764,8
94.03.9010000C	0,9	550,1	-	7,3
94.03.9030090J	-	-	-	14,8
Total Partida 94.03	11,9	4.639,0	73,9	51.303,8
Partida 94.04				
94.04.1000000A	57,1	14.839,4	-	-
94.04.2910000H	0,3	497,6	-	-
94.04.3090000H	-	-	1,5	2.904,1
94.04.9090100C	-	-	2,0	614,7
94.04.9090900F	-	10,5	9,3	25.587,6
Total Partida 94.04	57,5	15.347,6	12,8	29.106,4
Partida 94.05				
94.05.1030900E	-	61,0	-	-
94.05.1099190A	-	-	-	171,9
94.05.1099390G	-	-	-	248,0
94.05.1099990D	-	569,2	-	-
94.05.2099390E	-	2,8	-	-
94.05.4099390A	-	-	-	4,2
94.05.4099590F	0,1	300,4	-	47,5
94.05.4099990H	-	26,9	-	-
94.05.5000290H	-	11,4	-	-
94.05.6099090B	3,2	2.881,6	-	-
94.05.9990990G	-	240,8	-	24,1
Total Partida 94.05	3,5	4.094,1	-	495,6

II.7. COMERCIO EXTERIOR POR PAISES. EUROPA

FRANCIA

PAISES PRODUCTOS	IMPORTACIONES		EXPORTACIONES	
	Toneladas	Miles ptas.	Toneladas	Miles ptas.
Partida 94.06				
94.06.0010000I	10,0	4.828,5	-	-
94.06.0030000E	0,1	39,7	-	-
Total Partida 94.06	10,1	4.868,2	-	-
Total Capítulo 94	88,2	31.041,7	207,6	142.915,5
Capítulo 95				
Partida 95.02				
95.02.1010090A	-	-	0,1	189,0
95.02.1090090D	-	-	0,2	346,2
Total Partida 95.02	-	-	0,3	535,2
Partida 95.03				
95.03.4930200F	-	-	0,5	148,9
95.03.4990300A	-	50,9	-	-
95.03.9031600D	-	-	2,4	3.447,8
95.03.9035100A	-	-	23,6	24.225,2
Total Partida 95.03	-	50,9	26,5	27.821,9
Partida 95.05				
95.05.1090000J	0,3	478,0	-	-
95.05.9000000B	-	-	-	243,3
Total Partida 95.05	0,3	478,0	-	243,3
Partida 95.06				
95.06.2990000H	0,2	705,5	-	-
95.06.9100100H	0,2	317,3	-	-
95.06.9990900D	-	-	0,2	770,0
Total Partida 95.06	0,3	1.022,8	0,2	770,0
Partida 95.07				
95.07.9000000J	0,1	1.724,0	-	-
Total Partida 95.07	0,1	1.724,0	-	-
Total Capítulo 95	0,8	3.275,7	27,1	29.370,3
Capítulo 96				
Partida 96.03				
96.03.4010000B	0,7	779,0	-	-
96.03.5000000A	-	35,1	-	-
96.03.9099900F	-	398,0	-	-
Total Partida 96.03	0,7	1.212,0	-	-
Partida 96.06				
96.06.2200000C	2,3	1.433,3	-	-
Total Partida 96.06	2,3	1.433,3	-	-
Partida 96.07				
96.07.1100000E	0,1	290,5	-	-
Total Partida 96.07	0,1	290,5	-	-
Partida 96.08				
96.08.1091200A	-	6,0	-	-
Total Partida 96.08	-	6,0	-	-
Partida 96.12				
96.12.1010000G	-	-	0,2	214,0
Total Partida 96.12	-	-	0,2	214,0
Partida 96.14				
96.14.2010000C	-	269,5	-	-
96.14.9000000J	0,6	1.630,2	-	-
Total Partida 96.14	0,6	1.899,8	-	-
Total Capítulo 96	3,7	4.841,6	0,2	214,0
Total Sección 20	92,7	39.159,0	234,9	172.499,7
Sección 21				
Capítulo 97				
Partida 97.01				
97.01.1000000A	-	-	-	211,6
Total Partida 97.01	-	-	-	211,6
Partida 97.03				
97.03.0000000A	-	-	-	600,0
Total Partida 97.03	-	-	-	600,0
Total Capítulo 97	-	-	-	811,6
Total Sección 21	-	-	-	811,6

BELGICA Y LUXEMBURGO

PAISES PRODUCTOS	IMPORTACIONES		EXPORTACIONES	
	Toneladas	Miles ptas.	Toneladas	Miles ptas.
Sección 99				
Capítulo 99				
Partida 99.30				
99.30.9900000H	-	-	1,3	375,8
Total Partida 99.30	-	-	1,3	375,8
Partida 99.90				
99.90.2400000E	-	-	-	20,0
99.90.9400000J	1,3	769,2	0,9	70,0
99.90.9902000C	0,2	250,0	-	-
Total Partida 99.90	1,5	1.019,2	0,9	90,0
Total Capítulo 99	1,5	1.019,2	2,2	465,8
Total Sección 99	1,5	1.019,2	2,2	465,8
TOTAL FRANCIA	89.285,7	6.211.844,8	294.268,9	21.490.026,2
BELGICA Y LUXEM.				
Sección 01				
Capítulo 01				
Partida 01.03				
01.03.1000000D	6,5	5.258,2	-	-
Total Partida 01.03	6,5	5.258,2	-	-
Partida 01.06				
01.06.0099900F	-	361,9	-	-
Total Partida 01.06	-	361,9	-	-
Total Capítulo 01	6,6	5.620,0	-	-
Capítulo 02				
Partida 02.01				
02.01.1090099H	14,3	9.085,7	-	-
Total Partida 02.01	14,3	9.085,7	-	-
Partida 02.03				
02.03.2915000E	20,7	3.604,6	-	-
Total Partida 02.03	20,7	3.604,6	-	-
Partida 02.06				
02.06.3031000I	10,7	1.161,2	-	-
02.06.4991000E	12,8	1.491,2	-	-
Total Partida 02.06	23,5	2.652,4	-	-
Partida 02.10				
02.10.1131000F	-	-	4,5	5.262,2
02.10.1139000H	-	-	1,0	948,4
02.10.1951000C	-	-	1,0	1.353,9
02.10.1981000G	-	-	5,2	6.724,2
02.10.9039000B	-	-	1,1	219,5
Total Partida 02.10	-	-	12,8	14.508,3
Total Capítulo 02	58,5	15.342,7	12,8	14.508,3
Capítulo 04				
Partida 04.07				
04.07.0030900D	21,2	2.104,7	-	-
Total Partida 04.07	21,2	2.104,7	-	-
Partida 04.09				
04.09.0000000G	-	-	42,8	5.313,9
Total Partida 04.09	-	-	42,8	5.313,9
Total Capítulo 04	21,2	2.104,7	42,8	5.313,9
Total Sección 01	86,3	23.067,4	55,6	19.822,2
Sección 02				
Capítulo 06				
Partida 06.02				
06.02.3010900E	5,8	322,7	-	-
06.02.9949900H	12,0	541,6	-	-
06.02.9959900E	1,0	214,5	-	-
06.02.9999990H	6,7	707,4	-	-
Total Partida 06.02	25,5	1.786,3	-	-

II.7. COMERCIO EXTERIOR POR PAISES. EUROPA

BELGICA Y LUXEMBURGO

PAISES PRODUCTOS	IMPORTACIONES		EXPORTACIONES	
	Toneladas	Miles ptas.	Toneladas	Miles ptas.
Partida 06.03				
06.03.1051011D	-	-	-	5,5
06.03.1053011B	-	-	0,9	511,1
06.03.1053012J	-	-	0,2	78,9
06.03.1053031J	-	-	9,2	5.433,1
06.03.1053041I	-	-	9,3	4.457,2
06.03.1065030H	-	-	-	59,1
06.03.1069091F	-	-	-	8,5
06.03.1069094J	-	-	-	8,8
Total Partida 06.03	-	-	19,7	10.562,1
Partida 06.04				
06.04.9110000H	50,0	2.286,4	-	-
Total Partida 06.04	50,0	2.286,4	-	-
Total Capitulo 06	75,5	4.072,6	19,7	10.562,1
Capitulo 07				
Partida 07.01				
07.01.9090000D	4.921,5	129.654,9	-	-
Total Partida 07.01	4.921,5	129.654,9	-	-
Partida 07.02				
07.02.0010010H	-	-	65,3	4.525,2
07.02.0010020G	-	-	7,1	428,4
07.02.0010030F	-	-	0,7	40,3
07.02.0010040E	-	-	7,5	556,8
07.02.0010050D	-	-	52,3	5.521,0
07.02.0010060C	-	-	48,4	4.286,3
07.02.0010070B	-	-	0,3	79,8
07.02.0090000B	13,4	1.333,3	64,1	4.140,7
Total Partida 07.02	13,4	1.333,3	245,6	19.578,6
Partida 07.03				
07.03.1019091F	24,0	952,8	-	-
07.03.2000030C	-	-	5,3	2.088,1
07.03.2000090G	-	-	28,8	9.920,7
Total Partida 07.03	24,0	952,8	34,0	12.008,8
Partida 07.04				
07.04.1010000E	-	-	0,3	26,9
07.04.1090000H	-	-	0,7	67,2
07.04.9090010J	-	-	0,3	23,0
07.04.9090098E	-	-	1,7	86,4
07.04.9090099C	-	-	6,1	667,8
Total Partida 07.04	-	-	9,1	871,3
Partida 07.05				
07.05.1110010B	-	-	50,8	6.843,6
07.05.1110032F	-	-	41,6	1.966,4
07.05.1190011C	-	-	25,4	2.464,6
07.05.1190020D	-	-	66,4	9.873,7
07.05.1900000G	-	-	0,4	58,4
07.05.2100000C	3,0	438,9	-	-
07.05.2900010D	0,5	133,2	-	-
07.05.2900090F	-	-	8,1	565,6
Total Partida 07.05	3,5	572,2	192,7	21.772,3
Partida 07.07				
07.07.0011011J	-	-	10,8	1.082,9
Total Partida 07.07	-	-	10,8	1.082,9
Partida 07.08				
07.08.2010020G	-	-	4,0	451,6
07.08.9000090H	-	-	6,3	1.142,9
Total Partida 07.08	-	-	10,3	1.594,6
Partida 07.09				
07.09.1000010A	-	-	0,4	19,2
07.09.1000020J	-	-	1,9	105,8
07.09.1000080D	-	-	8,3	350,2
07.09.3000020F	-	-	0,5	24,0
07.09.3000060B	-	-	0,6	55,0
07.09.4000013I	-	-	289,5	18.516,5
07.09.4000014G	-	-	35,1	1.676,9
07.09.4000015D	-	-	36,0	1.919,2
07.09.4000091E	-	-	2,6	179,9
07.09.6010011F	-	-	7,6	764,0
07.09.6010019I	-	-	3,0	150,0
07.09.6010020G	-	-	50,6	4.945,5
07.09.6010030F	-	-	21,7	1.601,5
07.09.9070010I	-	-	2,6	260,0
07.09.9070020H	-	-	1,9	90,5
07.09.9070030G	-	-	1,5	76,0
07.09.9070040F	-	-	12,6	822,0
Total Partida 07.09	-	-	476,4	31.556,3

PAISES PRODUCTOS	IMPORTACIONES		EXPORTACIONES	
	Toneladas	Miles ptas.	Toneladas	Miles ptas.
Partida 07.10				
07.10.1000000I	0,1	5,7	-	-
07.10.2100000F	-	-	6,0	270,0
07.10.2200000E	98,1	9.096,6	3,0	390,0
07.10.3000000E	134,6	9.582,4	-	-
07.10.4000000C	-	-	109,5	13.768,5
07.10.8010000B	-	-	10,1	2.257,0
07.10.8051000B	-	-	146,7	15.232,5
07.10.8080000G	-	-	14,0	2.802,2
07.10.8090090F	444,5	28.553,6	1.318,5	136.691,1
07.10.9000000B	-	-	6,6	614,6
Total Partida 07.10	677,3	47.238,3	1.614,5	172.025,8
Partida 07.11				
07.11.2090000G	-	-	5,9	676,2
07.11.3000000D	-	-	4,5	1.152,8
Total Partida 07.11	-	-	10,4	1.829,0
Partida 07.12				
07.12.9030010C	0,7	353,6	-	-
07.12.9090020I	-	-	0,5	125,0
Total Partida 07.12	0,7	353,6	0,5	125,0
Total Capitulo 07	5.640,3	180.105,0	2.604,3	262.444,6
Capitulo 08				
Partida 08.02				
08.02.1190900I	-	-	5,9	882,0
08.02.1210100B	-	-	5,0	1.899,1
08.02.1290300A	-	-	3,0	1.026,1
08.02.1290800J	-	-	37,7	13.153,6
08.02.1290900H	-	-	88,8	23.338,2
Total Partida 08.02	-	-	140,4	40.298,9
Partida 08.04				
08.04.4010010G	-	-	6,7	1.008,0
Total Partida 08.04	-	-	6,7	1.008,0
Partida 08.05				
08.05.1011090C	-	-	11,4	679,6
08.05.1015010G	-	-	64,6	3.550,3
08.05.1015090I	-	-	234,4	12.754,9
08.05.1021000J	-	-	3,6	216,0
08.05.1025000F	-	-	170,8	10.378,6
08.05.1035000D	-	-	264,4	21.152,4
08.05.1041090G	-	-	5,8	299,3
08.05.1045011I	-	-	315,9	15.812,5
08.05.1045018D	-	-	29,4	1.261,9
08.05.1045090C	-	-	2.092,7	103.192,9
08.05.2010021G	-	-	814,8	58.950,6
08.05.2030021C	-	-	127,5	5.559,5
08.05.2050022F	-	-	3,5	352,0
08.05.2090032G	-	-	13,7	1.132,3
08.05.3010011F	-	-	5.829,4	291.620,4
08.05.3010012D	-	-	5.085,3	311.003,3
08.05.4000011F	-	-	11,7	610,3
08.05.4000012D	0,7	760,3	19,3	1.087,6
08.05.4000021E	-	-	175,4	8.784,3
08.05.4000022C	4,7	486,6	13,0	796,0
Total Partida 08.05	5,4	1.247,0	15.286,6	849.194,5
Partida 08.06				
08.06.1015010F	-	-	9,6	1.008,0
08.06.1015020E	-	-	2,3	225,0
08.06.1015030D	-	-	26,0	2.590,8
08.06.1019030J	-	-	7,0	759,0
08.06.1099000F	-	-	273,0	16.289,0
Total Partida 08.06	-	-	317,8	20.870,8
Partida 08.07				
08.07.1010040G	-	-	26,7	1.796,1
08.07.1090019D	-	-	6,8	182,5
08.07.1090021J	-	-	448,9	36.006,9
08.07.1090029C	-	-	227,2	15.054,0
Total Partida 08.07	-	-	709,6	53.039,5
Partida 08.08				
08.08.1091000B	180,5	12.105,9	-	-
08.08.1093000J	383,9	24.620,5	-	-
08.08.1099000D	191,8	14.808,0	-	-
08.08.2031090D	1,8	260,3	-	-
08.08.2033090B	13,1	1.963,7	-	-
08.08.2039090F	1,9	196,6	-	-
Total Partida 08.08	773,0	53.955,1	-	-
Partida 08.09				
08.09.1000080C	-	-	624,8	67.037,6

II.7. COMERCIO EXTERIOR POR PAISES. EUROPA

BELGICA Y LUXEMBURGO

PAISES	IMPORTACIONES		EXPORTACIONES	
	PRODUCTOS	Toneladas	Miles ptas.	Toneladas
08.09.3000018I	-	-	308,4	45.107,7
08.09.3000098A	-	-	364,8	41.755,7
08.09.4011000B	-	-	112,5	10.198,4
08.09.4019060H	-	-	219,9	29.334,8
08.09.4019080F	-	-	235,4	24.204,7
Total Partida 08.09	-	-	1.865,8	217.638,9
Partida 08.10	-	-	-	-
08.10.1010000F	-	-	7,4	1.288,0
08.10.1090030F	-	-	13,2	4.698,0
08.10.1090040E	-	-	51,4	14.432,8
08.10.1090050D	-	-	23,4	4.156,4
08.10.9080231E	-	-	7,0	700,8
08.10.9080960I	-	-	5,9	882,0
Total Partida 08.10	-	-	108,2	26.158,0
Partida 08.11	-	-	-	-
08.11.1090000H	-	-	4,1	358,0
08.11.9090090B	-	-	72,0	6.120,0
Total Partida 08.11	-	-	76,1	6.478,0
Partida 08.12	-	-	-	-
08.12.9010000G	-	-	196,5	12.194,9
08.12.9090090A	-	-	-	1,0
Total Partida 08.12	-	-	196,5	12.195,9
Partida 08.14	-	-	-	-
08.14.0000000F	-	-	3,0	1.089,5
Total Partida 08.14	-	-	3,0	1.089,5
Total Capítulo 08	778,4	55.202,0	18.710,6	1.227.972,0
Capítulo 09	-	-	-	-
Partida 09.04	-	-	-	-
09.04.2010090B	-	-	15,5	2.887,1
09.04.2090110A	-	-	194,4	45.902,5
Total Partida 09.04	-	-	209,9	48.789,6
Partida 09.09	-	-	-	-
09.09.1010000H	-	-	1,5	393,5
Total Partida 09.09	-	-	1,5	393,5
Partida 09.10	-	-	-	-
09.10.2010000C	-	-	-	406,8
09.10.4013000F	-	-	3,0	720,6
09.10.4019000J	-	-	7,9	2.185,2
Total Partida 09.10	-	-	10,9	3.312,5
Total Capítulo 09	-	-	222,4	52.495,6
Capítulo 10	-	-	-	-
Partida 10.03	-	-	-	-
10.03.0090100D	-	-	2.702,6	80.671,4
Total Partida 10.03	-	-	2.702,6	80.671,4
Total Capítulo 10	-	-	2.702,6	80.671,4
Capítulo 11	-	-	-	-
Partida 11.06	-	-	-	-
11.06.3090090G	-	-	0,1	122,6
Total Partida 11.06	-	-	0,1	122,6
Total Capítulo 11	-	-	0,1	122,6
Capítulo 12	-	-	-	-
Partida 12.11	-	-	-	-
12.11.9010000B	-	14,4	-	-
12.11.9090900F	-	-	24,5	3.907,5
Total Partida 12.11	-	14,4	24,5	3.907,5
Partida 12.14	-	-	-	-
12.14.9090000B	-	-	3,0	1.069,9
Total Partida 12.14	-	-	3,0	1.069,9
Total Capítulo 12	-	14,4	27,5	4.977,5
Total Sección 02	6.494,2	239.394,1	24.287,1	1.639.245,8
Sección 03	-	-	-	-
Capítulo 15	-	-	-	-
Partida 15.01	-	-	-	-
15.01.0011000I	146,6	6.176,2	-	-

PAISES	IMPORTACIONES		EXPORTACIONES	
	PRODUCTOS	Toneladas	Miles ptas.	Toneladas
15.01.0019000A	22,0	1.343,7	-	-
Total Partida 15.01	168,6	7.519,9	-	-
Partida 15.02	-	-	-	-
15.02.0010900J	73,3	1.833,9	-	-
Total Partida 15.02	73,3	1.833,9	-	-
Total Capítulo 15	241,9	9.353,8	-	-
Total Sección 03	241,9	9.353,8	-	-
Sección 04	-	-	-	-
Capítulo 16	-	-	-	-
Partida 16.01	-	-	-	-
16.01.0091000A	-	-	6,8	5.621,4
Total Partida 16.01	-	-	6,8	5.621,4
Partida 16.02	-	-	-	-
16.02.4911000J	-	-	0,6	551,4
Total Partida 16.02	-	-	0,6	551,4
Partida 16.04	-	-	-	-
16.04.3090090D	-	-	-	20,6
Total Partida 16.04	-	-	-	20,6
Total Capítulo 16	-	-	7,3	6.193,4
Capítulo 17	-	-	-	-
Partida 17.02	-	-	-	-
17.02.3099000E	-	4,2	-	-
Total Partida 17.02	-	4,2	-	-
Partida 17.04	-	-	-	-
17.04.1099000G	-	-	3,7	1.570,9
17.04.9030000B	0,5	246,1	-	-
Total Partida 17.04	0,5	246,1	3,7	1.570,9
Total Capítulo 17	0,5	250,3	3,7	1.570,9
Capítulo 18	-	-	-	-
Partida 18.06	-	-	-	-
18.06.2010900I	0,8	329,5	-	-
18.06.3210200J	20,2	8.649,4	-	-
18.06.3290500F	21,6	7.685,7	-	-
18.06.3290700B	79,8	37.561,2	-	-
Total Partida 18.06	122,3	54.225,7	-	-
Total Capítulo 18	122,3	54.225,7	-	-
Capítulo 20	-	-	-	-
Partida 20.01	-	-	-	-
20.01.9080993E	-	-	6,0	1.848,4
20.01.9080998D	-	-	71,9	33.978,8
Total Partida 20.01	-	-	77,9	35.827,3
Partida 20.02	-	-	-	-
20.02.1010000J	-	-	11,8	698,3
Total Partida 20.02	-	-	11,8	698,3
Partida 20.03	-	-	-	-
20.03.1010019I	-	-	39,6	6.930,0
20.03.1010091H	-	-	6,6	1.275,1
Total Partida 20.03	-	-	46,2	8.205,1
Partida 20.04	-	-	-	-
20.04.1099000B	199,4	13.504,3	45,0	2.937,2
20.04.9050000B	-	-	19,5	3.557,1
20.04.9099912A	-	-	25,4	2.877,3
Total Partida 20.04	199,4	13.504,3	90,0	9.371,6
Partida 20.05	-	-	-	-
20.05.5900100I	-	-	10,4	1.335,1
20.05.6000100F	-	-	176,3	53.982,6
20.05.7000100D	-	-	37,3	9.553,1
20.05.7000900G	-	-	2,3	358,5
20.05.9050110H	-	-	309,0	61.398,2
20.05.9050190J	-	-	125,6	25.612,5
20.05.9090160E	-	-	152,2	19.160,4
20.05.9090319G	-	-	254,6	24.605,1
20.05.9090390H	-	-	156,9	12.086,5
Total Partida 20.05	-	-	1.224,7	208.092,0

II.7. COMERCIO EXTERIOR POR PAISES. EUROPA

BELGICA Y LUXEMBURGO

PAISES	IMPORTACIONES		EXPORTACIONES	
	PRODUCTOS	Toneladas	Miles ptas.	Toneladas
Partida 20.07				
20.07.1090010G	-	-	40,4	2.401,5
20.07.1090090I	-	-	140,4	8.202,6
20.07.9933000B	-	-	1,0	108,4
20.07.9933090G	-	-	4,0	769,8
20.07.9990090C	-	-	47,0	2.007,1
Total Partida 20.07	-	-	232,8	13.489,4
Partida 20.08				
20.08.2091990F	-	-	127,0	11.599,7
20.08.3055020D	-	-	391,6	37.980,9
20.08.3075020J	-	-	1.034,9	115.778,1
20.08.3091191I	-	-	4,4	342,0
20.08.3091999E	-	-	0,6	68,4
20.08.3099199D	-	-	12,3	1.198,2
20.08.3099999G	-	-	75,6	6.506,5
20.08.4029000G	-	-	1,0	145,9
20.08.4051000H	-	-	1,6	195,5
20.08.4059000J	-	-	79,2	7.514,8
20.08.4071000D	-	-	5,1	516,8
20.08.4079000F	-	-	46,6	4.754,5
20.08.5061000C	-	-	462,7	56.962,2
20.08.5069000E	-	-	340,2	35.465,1
20.08.5071000A	-	-	2,4	395,2
20.08.5079000C	-	-	24,9	4.075,6
20.08.5091120C	-	-	5.666,8	561.372,1
20.08.5091190F	-	-	18,2	1.269,6
20.08.5091910G	-	-	93,5	10.005,0
20.08.5091990I	-	-	53,3	3.992,8
20.08.5099190H	-	-	46,9	6.407,8
20.08.5099910I	-	-	8,7	1.200,0
20.08.5099990A	-	-	4,6	680,4
20.08.7061000I	-	-	99,1	7.913,9
20.08.7069000A	-	-	93,0	8.197,5
20.08.7071000G	-	-	0,8	129,2
20.08.7079000I	-	-	3,3	644,8
20.08.7091190B	-	-	5,5	456,0
20.08.7091990E	-	-	9,9	853,4
20.08.7099190D	-	-	24,5	2.030,0
20.08.7099990G	-	-	5,0	968,5
20.08.8070000F	-	-	175,4	26.350,0
20.08.9250012A	-	-	3,1	545,5
20.08.9250030C	-	-	15,0	2.680,1
20.08.9271019A	-	-	3,1	578,4
20.08.9299990A	-	-	9,4	1.692,1
20.08.9945000G	-	-	148,6	21.472,0
20.08.9969090I	-	-	24,2	3.279,9
20.08.9971100B	-	-	4,5	570,0
20.08.9999999E	-	-	19,0	3.945,1
Total Partida 20.08	-	-	9.145,6	950.733,5
Partida 20.09				
20.09.9099090A	-	-	5,1	1.100,6
Total Partida 20.09	-	-	5,1	1.100,6
Total Capítulo 20	199,4	13.504,3	10.834,0	1.227.517,7
Capítulo 21				
Partida 21.02				
21.02.2090000J	-	4,1	-	-
Total Partida 21.02	-	4,1	-	-
Total Capítulo 21	-	4,1	-	-
Capítulo 22				
Partida 22.03				
22.03.0010000I	-	-	3,3	389,0
22.03.0090000B	-	-	6,3	522,0
Total Partida 22.03	-	-	9,6	911,1
Partida 22.04				
22.04.2121310C	-	-	17,3	2.711,4
22.04.2123310A	-	-	38,1	6.208,0
22.04.2129196H	-	-	20,4	1.104,4
22.04.2129999E	-	-	-	2,9
22.04.2133310I	-	-	18,6	3.499,9
22.04.2921300F	-	-	11,0	1.536,9
22.04.2921400D	-	-	25,4	1.355,0
22.04.2923300D	-	-	208,9	19.099,9
22.04.2925191E	-	-	1,1	151,2
22.04.3099990H	-	-	-	0,7
Total Partida 22.04	-	-	340,8	35.670,2
Partida 22.07				
22.07.1000110B	-	-	0,2	10,6
Total Partida 22.07	-	-	0,2	10,6

PAISES	IMPORTACIONES		EXPORTACIONES	
	PRODUCTOS	Toneladas	Miles ptas.	Toneladas
Partida 22.08				
22.08.9055110H	-	-	7,7	2.405,2
Total Partida 22.08	-	-	7,7	2.405,2
Partida 22.09				
22.09.0011000B	-	-	0,8	82,5
Total Partida 22.09	-	-	0,8	82,5
Total Capítulo 22	-	-	359,1	39.079,6
Capítulo 23				
Partida 23.09				
23.09.1031000E	0,1	23,9	-	-
23.09.1033000C	0,1	29,9	-	-
23.09.1051000J	42,1	4.112,4	-	-
23.09.1090000C	0,8	147,1	-	-
23.09.9031000H	-	14,7	-	-
23.09.9033000F	4,0	337,9	-	-
23.09.9039000J	96,0	7.099,1	-	-
23.09.9041000F	44,0	4.020,1	-	-
23.09.9051000C	0,2	43,0	-	-
23.09.9099000H	-	90,4	-	-
Total Partida 23.09	187,3	15.918,5	-	-
Total Capítulo 23	187,3	15.918,5	-	-
Total Sección 04	509,6	83.902,8	11.204,1	1.274.361,6
Sección 05				
Capítulo 25				
Partida 25.12				
25.12.0000000G	-	-	2,1	165,3
Total Partida 25.12	-	-	2,1	165,3
Total Capítulo 25	-	-	2,1	165,3
Capítulo 26				
Partida 26.08				
26.08.0000000B	-	-	4.170,2	190.282,7
Total Partida 26.08	-	-	4.170,2	190.282,7
Partida 26.20				
26.20.3000000J	-	-	910,4	57.837,1
Total Partida 26.20	-	-	910,4	57.837,1
Total Capítulo 26	-	-	5.080,7	248.119,8
Capítulo 27				
Partida 27.03				
27.03.0000000F	283,0	3.763,0	-	-
Total Partida 27.03	283,0	3.763,0	-	-
Partida 27.07				
27.07.5010000I	10.312,6	260.479,6	-	-
Total Partida 27.07	10.312,6	260.479,6	-	-
Partida 27.10				
27.10.0025000H	65,8	3.030,5	-	-
27.10.0033000H	-	-	32.847,6	625.601,9
27.10.0099900J	89,4	15.805,1	-	-
Total Partida 27.10	155,2	18.835,6	32.847,6	625.601,9
Total Capítulo 27	10.750,8	283.078,2	32.847,6	625.601,9
Total Sección 05	10.750,8	283.078,2	37.930,3	873.887,0
Sección 06				
Capítulo 28				
Partida 28.09				
28.09.2000100C	1.730,1	87.893,5	-	-
Total Partida 28.09	1.730,1	87.893,5	-	-
Partida 28.23				
28.23.0000000A	44,0	11.973,3	-	-
Total Partida 28.23	44,0	11.973,3	-	-
Partida 28.27				
28.27.2000000C	25,0	485,1	-	-
Total Partida 28.27	25,0	485,1	-	-

II.7. COMERCIO EXTERIOR POR PAISES. EUROPA

BELGICA Y LUXEMBURGO

PAISES PRODUCTOS	IMPORTACIONES		EXPORTACIONES	
	Toneladas	Miles ptas.	Toneladas	Miles ptas.
Partida 28.33				
28.33.260000I	7,0	385,7	-	-
Total Partida 28.33	7,0	385,7	-	-
Partida 28.35				
28.35.310000J	321,0	20.763,0	-	-
Total Partida 28.35	321,0	20.763,0	-	-
Partida 28.41				
28.41.700000D	-	5,1	-	-
Total Partida 28.41	-	5,1	-	-
Total Capítulo 28	2.127,1	121.505,7	-	-
Capítulo 29				
Partida 29.02				
29.02.191009C	-	-	0,9	323,8
Total Partida 29.02	-	-	0,9	323,8
Partida 29.05				
29.05.221000D	-	-	0,4	494,4
Total Partida 29.05	-	-	0,4	494,4
Partida 29.06				
29.06.140000E	-	-	0,8	271,5
29.06.190009A	-	-	-	247,8
Total Partida 29.06	-	-	0,8	519,3
Partida 29.08				
29.08.200010C	24,1	1.355,5	-	-
Total Partida 29.08	24,1	1.355,5	-	-
Partida 29.09				
29.09.200000D	-	-	0,6	780,9
29.09.309099E	-	-	5,8	8.520,1
Total Partida 29.09	-	-	6,4	9.301,0
Partida 29.12				
29.12.190000B	-	-	-	244,6
Total Partida 29.12	-	-	-	244,6
Partida 29.14				
29.14.120000G	45,8	2.074,5	-	-
Total Partida 29.14	45,8	2.074,5	-	-
Partida 29.15				
29.15.3990190E	-	-	0,2	103,9
29.15.399099H	-	-	0,5	127,1
Total Partida 29.15	-	-	0,7	231,0
Partida 29.18				
29.18.140000A	226,0	30.826,6	-	-
Total Partida 29.18	226,0	30.826,6	-	-
Partida 29.37				
29.37.220009I	-	79,5	-	-
Total Partida 29.37	-	79,5	-	-
Partida 29.38				
29.38.100000A	-	-	-	105,6
Total Partida 29.38	-	-	-	105,6
Partida 29.41				
29.41.900099A	-	-	-	92,0
Total Partida 29.41	-	-	-	92,0
Total Capítulo 29	295,9	34.336,2	9,3	11.311,7
Capítulo 30				
Partida 30.04				
30.04.501000G	-	11,1	-	-
30.04.901909A	-	-	1,7	10.386,1
Total Partida 30.04	-	11,1	1,7	10.386,1
Total Capítulo 30	-	11,1	1,7	10.386,1
Capítulo 31				
Partida 31.05				
31.05.4000100H	2.245,8	142.336,0	-	-
31.05.4000200F	269,1	16.078,1	-	-
31.05.609000F	84,0	6.931,4	-	-
Total Partida 31.05	2.598,9	165.345,5	-	-
Total Capítulo 31	2.598,9	165.345,5	-	-

PAISES PRODUCTOS	IMPORTACIONES		EXPORTACIONES	
	Toneladas	Miles ptas.	Toneladas	Miles ptas.
Capítulo 32				
Partida 32.01				
32.01.909099E	-	-	0,3	161,7
Total Partida 32.01	-	-	0,3	161,7
Partida 32.03				
32.03.001990I	-	-	4,3	27.602,0
Total Partida 32.03	-	-	4,3	27.602,0
Partida 32.09				
32.09.100000A	1,5	871,6	-	-
32.09.900000D	0,9	518,7	-	-
Total Partida 32.09	2,4	1.390,3	-	-
Total Capítulo 32	2,4	1.390,3	4,5	27.763,7
Capítulo 33				
Partida 33.01				
33.01.231000A	-	-	-	68,1
33.01.2911100B	-	-	0,1	104,3
33.01.295300C	-	-	2,4	2.256,7
33.01.295900G	-	-	0,5	702,9
33.01.901000I	-	-	0,8	176,7
Total Partida 33.01	-	-	3,8	3.308,6
Partida 33.04				
33.04.990000I	0,2	1.455,9	-	-
Total Partida 33.04	0,2	1.455,9	-	-
Partida 33.07				
33.07.100000B	-	46,1	-	-
Total Partida 33.07	-	46,1	-	-
Total Capítulo 33	0,2	1.502,0	3,8	3.308,6
Capítulo 34				
Partida 34.02				
34.02.909000J	1,4	733,5	-	-
Total Partida 34.02	1,4	733,5	-	-
Total Capítulo 34	1,4	733,5	-	-
Capítulo 35				
Partida 35.03				
35.03.0010100B	20,0	9.454,0	-	-
Total Partida 35.03	20,0	9.454,0	-	-
Total Capítulo 35	20,0	9.454,0	-	-
Capítulo 38				
Partida 38.02				
38.02.9000190D	-	-	688,3	25.446,8
Total Partida 38.02	-	-	688,3	25.446,8
Partida 38.08				
38.08.209020A	32,1	10.064,0	-	-
Total Partida 38.08	32,1	10.064,0	-	-
Partida 38.11				
38.11.210099J	856,2	147.978,8	-	-
38.11.900000D	1,6	199,4	-	-
Total Partida 38.11	857,8	148.178,2	-	-
Partida 38.15				
38.15.900099B	3,5	3.198,3	-	-
Total Partida 38.15	3,5	3.198,3	-	-
Partida 38.23				
38.23.908100B	11,9	1.392,7	-	-
38.23.909109A	-	94,6	-	-
Total Partida 38.23	11,9	1.487,3	-	-
Total Capítulo 38	905,2	162.927,8	688,3	25.446,8
Total Sección 06	5.951,0	497.206,0	707,6	78.217,0
Sección 07				
Capítulo 39				
Partida 39.01				
39.01.109099E	51,9	6.525,8	-	-

II.7. COMERCIO EXTERIOR POR PAISES. EUROPA

BELGICA Y LUXEMBURGO

PAISES PRODUCTOS	IMPORTACIONES		EXPORTACIONES	
	Toneladas	Miles ptas.	Toneladas	Miles ptas.
39.01.3000290E	823,6	107.938,1	-	-
Total Partida 39.01	875,4	114.464,0	-	-
Partida 39.02				
39.02.1000200G	0,4	32,1	-	-
39.02.3000290D	0,3	29,7	-	-
Total Partida 39.02	0,6	61,8	-	-
Partida 39.20				
39.20.1011199F	1,1	287,8	-	-
39.20.2010190D	3,0	683,3	-	-
39.20.2010290B	28,4	8.864,9	-	-
39.20.2079900D	-	-	0,1	72,3
Total Partida 39.20	32,5	9.836,0	0,1	72,3
Partida 39.23				
39.23.2100900D	-	-	-	154,9
39.23.2910200I	-	-	0,3	420,7
Total Partida 39.23	-	-	0,3	575,6
Partida 39.24				
39.24.9090900J	-	-	0,4	549,9
Total Partida 39.24	-	-	0,4	549,9
Partida 39.26				
39.26.2000900B	0,1	98,2	-	-
39.26.9099900I	2,3	472,1	0,4	1.852,4
Total Partida 39.26	2,4	570,3	0,4	1.852,4
Total Capítulo 39	911,0	124.932,0	1,3	3.050,1
Capítulo 40				
Partida 40.05				
40.05.2000000C	1,5	230,4	-	-
40.05.9100090H	7,8	4.910,1	-	-
Total Partida 40.05	9,3	5.140,4	-	-
Partida 40.08				
40.08.2990000B	57,0	21.668,4	-	-
Total Partida 40.08	57,0	21.668,4	-	-
Partida 40.10				
40.10.1000000H	1,0	1.157,9	-	-
Total Partida 40.10	1,0	1.157,9	-	-
Partida 40.11				
40.11.1000000G	0,6	344,1	-	-
40.11.2000200A	1,4	885,9	-	-
40.11.2000300I	15,6	7.488,3	-	-
Total Partida 40.11	17,6	8.718,3	-	-
Partida 40.12				
40.12.9090000J	-	1,5	-	-
Total Partida 40.12	-	1,5	-	-
Partida 40.16				
40.16.9990000G	0,8	27,3	-	-
Total Partida 40.16	0,8	27,3	-	-
Total Capítulo 40	85,8	36.713,9	-	-
Total Sección 07	996,7	161.645,9	1,3	3.050,1
Sección 08				
Capítulo 41				
Partida 41.01				
41.01.2100000E	247,0	59.565,1	-	-
Total Partida 41.01	247,0	59.565,1	-	-
Partida 41.04				
41.04.2210000I	15,9	3.975,5	-	-
Total Partida 41.04	15,9	3.975,5	-	-
Total Capítulo 41	263,0	63.540,6	-	-
Capítulo 42				
Partida 42.01				
42.01.0000000I	0,5	957,5	-	-
Total Partida 42.01	0,5	957,5	-	-
Partida 42.02				
42.02.2290090D	-	-	-	62,4
42.02.9291090H	1,4	1.236,4	-	-
Total Partida 42.02	1,4	1.236,4	-	62,4

PAISES PRODUCTOS	IMPORTACIONES		EXPORTACIONES	
	Toneladas	Miles ptas.	Toneladas	Miles ptas.
Partida 42.03				
42.03.1000000E	-	-	3,0	28.664,1
Total Partida 42.03	-	-	3,0	28.664,1
Partida 42.05				
42.05.0000900F	-	38,4	-	10,9
Total Partida 42.05	-	38,4	-	10,9
Total Capítulo 42	1,9	2.232,3	3,0	28.737,4
Capítulo 43				
Partida 43.03				
43.03.1090190D	-	-	0,2	3.453,4
Total Partida 43.03	-	-	0,2	3.453,4
Partida 43.04				
43.04.0000100C	25,7	16.913,6	-	-
Total Partida 43.04	25,7	16.913,6	-	-
Total Capítulo 43	25,7	16.913,6	0,2	3.453,4
Total Sección 08	290,6	82.686,5	3,2	32.190,8
Sección 09				
Capítulo 44				
Partida 44.07				
44.07.9290200G	292,7	10.710,7	-	-
44.07.9290300E	1.892,3	82.866,4	-	-
Total Partida 44.07	2.185,0	93.577,1	-	-
Partida 44.09				
44.09.1010000E	-	-	2,9	2.723,7
44.09.2010000C	-	-	0,5	473,8
44.09.2099900H	-	-	1,0	870,5
Total Partida 44.09	-	-	4,4	4.068,0
Partida 44.18				
44.18.1000000F	0,2	139,0	-	-
44.18.2090000E	-	-	51,4	19.441,7
Total Partida 44.18	0,2	139,0	51,4	19.441,7
Partida 44.19				
44.19.0090900I	-	-	0,5	435,4
Total Partida 44.19	-	-	0,5	435,4
Total Capítulo 44	2.185,2	93.716,1	56,3	23.945,1
Capítulo 46				
Partida 46.02				
46.02.1091000B	-	-	-	48,1
46.02.1099900E	-	50,7	-	-
Total Partida 46.02	-	50,7	-	48,1
Total Capítulo 46	-	50,7	-	48,1
Total Sección 09	2.185,2	93.766,8	56,4	23.993,2
Sección 10				
Capítulo 48				
Partida 48.04				
48.04.1115100H	-	-	0,2	12,5
48.04.1119100D	-	-	0,2	9,6
48.04.1915100J	-	-	0,2	13,1
Total Partida 48.04	-	-	0,5	35,2
Partida 48.05				
48.05.1000200C	-	-	0,3	16,7
Total Partida 48.05	-	-	0,3	16,7
Partida 48.07				
48.07.9990000J	-	-	-	0,5
Total Partida 48.07	-	-	-	0,5
Partida 48.11				
48.11.9090900D	20,9	4.556,5	-	-
Total Partida 48.11	20,9	4.556,5	-	-
Partida 48.19				
48.19.1000000A	-	-	25,6	2.815,8
Total Partida 48.19	-	-	25,6	2.815,8

II.7. COMERCIO EXTERIOR POR PAISES. EUROPA

BELGICA Y LUXEMBURGO

PAISES PRODUCTOS	IMPORTACIONES		EXPORTACIONES	
	Toneladas	Miles ptas.	Toneladas	Miles ptas.
Partida 48.23				
48.23.7090090D	5,0	1.709,4	-	-
Total Partida 48.23	5,0	1.709,4	-	-
Total Capítulo 48	25,9	6.265,9	26,5	2.868,2
Capítulo 49				
Partida 49.02				
49.02.9000000B	-	-	0,3	1,0
Total Partida 49.02	-	-	0,3	1,0
Partida 49.08				
49.08.9000000F	-	5,4	-	-
Total Partida 49.08	-	5,4	-	-
Partida 49.10				
49.10.0000100I	0,2	94,1	-	-
Total Partida 49.10	0,2	94,1	-	-
Partida 49.11				
49.11.1000900I	0,2	121,5	-	2,0
Total Partida 49.11	0,2	121,5	-	2,0
Total Capítulo 49	0,3	220,9	0,3	3,0
Total Sección 10	26,2	6.486,9	26,8	2.871,2
Sección 11				
Capítulo 50				
Partida 50.07				
50.07.9010090B	-	-	1,0	2.595,0
Total Partida 50.07	-	-	1,0	2.595,0
Total Capítulo 50	-	-	1,0	2.595,0
Capítulo 52				
Partida 52.08				
52.08.5210099F	0,1	333,7	-	-
52.08.5900199I	0,4	521,5	-	-
Total Partida 52.08	0,5	855,2	-	-
Partida 52.10				
52.10.3110290C	0,9	1.903,5	-	-
Total Partida 52.10	0,9	1.903,5	-	-
Total Capítulo 52	1,4	2.758,6	-	-
Capítulo 53				
Partida 53.01				
53.01.1000000C	5,0	1.358,9	-	-
Total Partida 53.01	5,0	1.358,9	-	-
Total Capítulo 53	5,0	1.358,9	-	-
Capítulo 54				
Partida 54.02				
54.02.3390000E	-	-	1,7	41,3
Total Partida 54.02	-	-	1,7	41,3
Partida 54.07				
54.07.2011000A	0,2	96,3	-	-
54.07.2019000C	6,0	2.355,6	-	-
54.07.4290000I	1,5	4.077,3	-	-
54.07.5200000E	0,3	864,2	-	-
54.07.5400000C	-	120,9	0,2	519,5
54.07.7400000I	-	173,5	-	-
Total Partida 54.07	8,1	7.687,8	0,2	519,5
Total Capítulo 54	8,1	7.687,8	1,9	560,8
Capítulo 55				
Partida 55.03				
55.03.2000000G	-	-	-	21,0
Total Partida 55.03	-	-	-	21,0
Partida 55.12				
55.12.2990000H	2,4	1.930,3	-	-
Total Partida 55.12	2,4	1.930,3	-	-

PAISES PRODUCTOS	IMPORTACIONES		EXPORTACIONES	
	Toneladas	Miles ptas.	Toneladas	Miles ptas.
Partida 55.13				
55.13.4100000J	-	-	0,2	793,6
Total Partida 55.13	-	-	0,2	793,6
Partida 55.15				
55.15.1990000G	0,6	1.229,5	-	-
Total Partida 55.15	0,6	1.229,5	-	-
Total Capítulo 55	3,1	3.159,8	0,3	814,6
Capítulo 56				
Partida 56.03				
56.03.0099090C	-	23,1	-	-
Total Partida 56.03	-	23,1	-	-
Total Capítulo 56	-	23,1	-	-
Capítulo 57				
Partida 57.02				
57.02.4190000B	0,7	1.108,2	-	-
57.02.4290100I	1,1	893,4	-	-
57.02.4290200G	69,3	68.645,1	-	-
Total Partida 57.02	71,1	70.646,7	-	-
Partida 57.03				
57.03.3091100A	5,1	4.772,1	-	-
Total Partida 57.03	5,1	4.772,1	-	-
Partida 57.05				
57.05.0010990G	-	53,5	-	-
57.05.0039390G	1,0	1.560,2	-	-
Total Partida 57.05	1,0	1.613,7	-	-
Total Capítulo 57	77,2	77.032,5	-	-
Capítulo 59				
Partida 59.03				
59.03.1090090G	1,3	1.585,9	-	-
Total Partida 59.03	1,3	1.585,9	-	-
Partida 59.11				
59.11.3190100I	0,2	562,9	-	-
Total Partida 59.11	0,2	562,9	-	-
Total Capítulo 59	1,5	2.148,8	-	-
Capítulo 60				
Partida 60.01				
60.01.1000010C	8,5	5.700,5	-	-
Total Partida 60.01	8,5	5.700,5	-	-
Partida 60.02				
60.02.9331000F	-	-	-	54,4
Total Partida 60.02	-	-	-	54,4
Total Capítulo 60	8,5	5.700,5	-	54,4
Capítulo 61				
Partida 61.07				
61.07.9900990C	-	-	-	332,0
Total Partida 61.07	-	-	-	332,0
Partida 61.10				
61.10.2091000J	-	-	0,2	457,2
Total Partida 61.10	-	-	0,2	457,2
Partida 61.11				
61.11.9000990F	-	-	-	493,8
Total Partida 61.11	-	-	-	493,8
Total Capítulo 61	-	-	0,3	1.282,9
Capítulo 62				
Partida 62.01				
62.01.1290090B	-	-	-	182,5
Total Partida 62.01	-	-	-	182,5
Partida 62.02				
62.02.1290090A	-	-	-	306,0
Total Partida 62.02	-	-	-	306,0

II.7. COMERCIO EXTERIOR POR PAISES. EUROPA

BELGICA Y LUXEMBURGO

PAISES PRODUCTOS	IMPORTACIONES		EXPORTACIONES	
	Toneladas	Miles ptas.	Toneladas	Miles ptas.
Partida 62.03				
62.03.4231000E	-	-	38,1	6.770,1
62.03.4235000A	-	-	7,9	2.538,5
Total Partida 62.03	-	-	46,0	9.308,6
Partida 62.04				
62.04.5200090I	-	-	2,9	725,3
62.04.5300090H	-	-	-	32,2
62.04.6231090J	-	-	-	161,7
Total Partida 62.04	-	-	2,9	919,2
Partida 62.05				
62.05.2000090G	-	-	0,2	1.364,0
Total Partida 62.05	-	-	0,2	1.364,0
Partida 62.09				
62.09.2000990D	-	-	-	87,9
62.09.3000990B	-	-	-	3,6
Total Partida 62.09	-	-	-	91,4
Partida 62.17				
62.17.1000090E	-	-	-	8,9
Total Partida 62.17	-	-	-	8,9
Total Capítulo 62	-	-	49,2	12.180,7
Capítulo 63				
Partida 63.02				
63.02.2290000G	-	-	-	4,3
63.02.3190090G	-	-	-	4,5
63.02.3290000E	-	-	-	20,5
Total Partida 63.02	-	-	-	29,3
Partida 63.03				
63.03.9210900I	-	-	-	33,2
Total Partida 63.03	-	-	-	33,2
Total Capítulo 63	-	-	-	62,5
Total Sección 11	104,9	99.870,1	52,9	17.550,9
Sección 12				
Capítulo 64				
Partida 64.02				
64.02.9190900C	-	-	-	282,3
64.02.9991000C	-	-	0,7	3.363,4
64.02.9998000F	-	-	-	4,7
Total Partida 64.02	-	-	0,8	3.650,4
Partida 64.03				
64.03.1900200E	-	-	0,1	385,8
64.03.5950200E	-	-	1,2	3.021,4
64.03.5995000F	-	-	0,5	1.314,7
Total Partida 64.03	-	-	1,8	4.721,9
Partida 64.04				
64.04.1990100G	-	-	-	4,4
64.04.1990900J	-	-	0,7	2.644,8
64.04.2010000C	-	-	-	112,0
Total Partida 64.04	-	-	0,7	2.761,2
Partida 64.05				
64.05.2099000F	-	-	0,8	2.247,6
64.05.9090900A	-	-	0,2	752,1
Total Partida 64.05	-	-	1,0	2.999,7
Total Capítulo 64	-	-	4,3	14.133,2
Capítulo 65				
Partida 65.05				
65.05.9030000B	-	28,8	-	-
Total Partida 65.05	-	28,8	-	-
Total Capítulo 65	-	28,8	-	-
Capítulo 67				
Partida 67.04				
67.04.1900000E	-	-	-	251,6
Total Partida 67.04	-	-	-	251,6
Total Capítulo 67	-	-	-	251,6
Total Sección 12	-	28,8	4,4	14.384,8

PAISES PRODUCTOS	IMPORTACIONES		EXPORTACIONES	
	Toneladas	Miles ptas.	Toneladas	Miles ptas.
Sección 13				
Capítulo 68				
Partida 68.02				
68.02.9100990I	-	-	248,0	18.355,5
68.02.9910000G	-	-	19,9	390,0
68.02.9990990B	-	-	3,0	178,5
Total Partida 68.02	-	-	270,9	18.923,9
Partida 68.07				
68.07.1090000A	0,6	213,6	-	-
Total Partida 68.07	0,6	213,6	-	-
Partida 68.10				
68.10.9900000I	-	-	1,2	58,0
Total Partida 68.10	-	-	1,2	58,0
Total Capítulo 68	0,6	213,6	272,1	18.981,9
Capítulo 69				
Partida 69.09				
69.09.9000000J	-	-	0,1	10,0
Total Partida 69.09	-	-	0,1	10,0
Partida 69.11				
69.11.1000900D	-	136,9	-	-
Total Partida 69.11	-	136,9	-	-
Partida 69.13				
69.13.9010100J	-	-	6,8	566,0
69.13.9010900C	-	-	15,3	2.295,0
69.13.9093100J	-	-	2,5	344,7
69.13.9099900G	-	-	18,7	1.481,0
Total Partida 69.13	-	-	43,3	4.686,7
Partida 69.14				
69.14.9010000A	-	-	66,2	9.348,0
69.14.9090090E	-	-	27,9	3.885,6
Total Partida 69.14	-	-	94,1	13.233,6
Total Capítulo 69	-	136,9	137,5	17.930,3
Capítulo 70				
Partida 70.03				
70.03.1190900A	23,2	854,4	-	-
Total Partida 70.03	23,2	854,4	-	-
Partida 70.05				
70.05.1091000H	26,3	1.355,0	-	-
70.05.1093000F	20,8	1.088,5	-	-
70.05.1095000D	24,7	1.113,9	-	-
70.05.2935900G	24,8	1.196,5	-	-
70.05.2991900H	5,7	303,2	-	-
70.05.2995900D	21,8	1.054,7	-	-
Total Partida 70.05	124,1	6.111,7	-	-
Partida 70.06				
70.06.0090190I	11,3	1.384,3	-	-
70.06.0090990B	-	-	-	2,6
Total Partida 70.06	11,3	1.384,3	-	2,6
Partida 70.09				
70.09.1000000D	-	-	1,3	1.011,8
70.09.9100000F	43,9	3.377,7	-	-
Total Partida 70.09	43,9	3.377,7	1,3	1.011,8
Partida 70.10				
70.10.9031400I	0,7	140,0	-	-
Total Partida 70.10	0,7	140,0	-	-
Partida 70.16				
70.16.9030000B	12,0	3.083,7	-	-
Total Partida 70.16	12,0	3.083,7	-	-
Partida 70.19				
70.19.2035000J	1,7	9.337,7	-	-
70.19.3900090J	2,7	7.817,9	0,3	587,7
Total Partida 70.19	4,4	17.155,6	0,3	587,7
Total Capítulo 70	219,6	32.107,4	1,6	1.602,1
Total Sección 13	220,2	32.457,9	411,2	38.514,4

II.7. COMERCIO EXTERIOR POR PAISES. EUROPA

BELGICA Y LUXEMBURGO

PAISES	IMPORTACIONES		EXPORTACIONES	
	Toneladas	Miles ptas.	Toneladas	Miles ptas.

Sección 15

Capítulo 72

Partida 72.10				
72.10.1211100B	247,8	15.361,3	1,7	143,1
72.10.4910100J	22,5	1.073,5	-	-
72.10.6011200A	21,8	1.318,6	-	-
Total Partida 72.10	292,1	17.753,4	1,7	143,1

Partida 72.19

72.19.2119900G	2,3	433,8	-	-
72.19.2210900E	8,9	1.775,8	-	-
72.19.2310900D	11,7	2.242,3	-	-
72.19.2410000B	2,0	365,6	-	-
72.19.3210000B	3,9	1.004,0	-	-
72.19.3310000A	16,1	3.709,4	-	-
72.19.3410000J	16,0	3.888,6	-	-
Total Partida 72.19	60,9	13.419,6	-	-

Total Capítulo 72 353,0 31.173,0 1,7 143,1

Capítulo 73

Partida 73.06				
73.06.9000090H	-	190,5	-	-
Total Partida 73.06	-	190,5	-	-

Partida 73.08

73.08.3000000H	-	-	0,9	828,0
73.08.9051000C	-	-	11,3	2.918,0
Total Partida 73.08	-	-	12,2	3.746,0

Partida 73.10

73.10.2110000C	-	-	30,8	5.318,7
73.10.2990900I	-	-	-	393,8
Total Partida 73.10	-	-	30,9	5.712,5

Partida 73.13

73.13.0000000G	3,1	371,5	-	-
Total Partida 73.13	3,1	371,5	-	-

Partida 73.14

73.14.1990000F	1,5	368,6	-	-
73.14.2000900C	3,6	515,4	-	-
73.14.3010100F	2,5	421,3	-	-
73.14.3090900B	0,3	65,5	-	-
73.14.4190000H	1,1	190,9	-	-
73.14.4210000D	-	12,9	-	-
73.14.4290000G	6,5	869,2	-	-
Total Partida 73.14	15,5	2.443,9	-	-

Partida 73.23

73.23.9390000D	0,1	30,0	-	-
Total Partida 73.23	0,1	30,0	-	-

Partida 73.26

73.26.9090900F	-	61,3	-	-
Total Partida 73.26	-	61,3	-	-

Total Capítulo 73 18,9 3.097,1 43,0 9.458,5

Capítulo 74

Partida 74.10				
74.10.1200200A	-	-	-	5,2
Total Partida 74.10	-	-	-	5,2

Total Capítulo 74 - - - 5,2

Capítulo 76

Partida 76.15				
76.15.1010000H	0,6	985,8	2,4	4.469,9
Total Partida 76.15	0,6	985,8	2,4	4.469,9

Total Capítulo 76 0,6 985,8 2,4 4.469,9

Capítulo 78

Partida 78.01				
78.01.9990000J	-	-	1.000,0	83.732,2
Total Partida 78.01	-	-	1.000,0	83.732,2

Total Capítulo 78 - - 1.000,0 83.732,2

PAISES	IMPORTACIONES		EXPORTACIONES	
	Toneladas	Miles ptas.	Toneladas	Miles ptas.

Capítulo 82

Partida 82.08				
82.08.9000100B	-	5,8	-	-
Total Partida 82.08	-	5,8	-	-

Partida 82.14

82.14.9000900G	-	-	0,2	1.249,9
Total Partida 82.14	-	-	0,2	1.249,9

Total Capítulo 82 - 5,8 0,2 1.249,9

Capítulo 83

Partida 83.06				
83.06.2990900C	-	57,9	-	-
Total Partida 83.06	-	57,9	-	-

Total Capítulo 83 - 57,9 - -

Total Sección 15 372,5 35.319,5 1.047,3 99.058,8

Sección 16

Capítulo 84

Partida 84.04				
84.04.1000100A	-	-	91,4	17.585,7
Total Partida 84.04	-	-	91,4	17.585,7

Partida 84.07

84.07.2119000F	-	63,0	-	-
84.07.2910000G	-	-	0,3	500,0
Total Partida 84.07	-	63,0	0,3	500,0

Partida 84.08

84.08.2010290B	0,2	204,5	-	-
Total Partida 84.08	0,2	204,5	-	-

Partida 84.09

84.09.9900085C	1,5	528,7	-	-
84.09.9900090C	-	242,5	-	-
Total Partida 84.09	1,6	771,2	-	-

Partida 84.15

84.15.8290000D	-	121,6	-	-
Total Partida 84.15	-	121,6	-	-

Partida 84.18

84.18.9910090J	55,5	22.319,3	-	-
Total Partida 84.18	55,5	22.319,3	-	-

Partida 84.19

84.19.5090900I	-	-	0,6	3.872,4
84.19.8990990E	-	-	0,2	783,0
84.19.9090900A	-	61,7	-	-
Total Partida 84.19	-	61,7	0,8	4.655,4

Partida 84.21

84.21.2190000J	4,0	1.881,2	-	-
84.21.3930000C	0,4	1.553,6	-	-
84.21.9900999I	-	-	0,4	1.863,6
Total Partida 84.21	4,4	3.434,8	0,4	1.863,6

Partida 84.27

84.27.2019000C	30,0	7.022,7	-	-
Total Partida 84.27	30,0	7.022,7	-	-

Partida 84.31

84.31.2000900I	-	9,9	-	-
84.31.4100200I	5,6	4.830,7	-	-
Total Partida 84.31	5,6	4.840,7	-	-

Partida 84.38

84.38.6000000B	0,3	1.956,0	-	-
84.38.9000000F	7,2	2.701,2	-	-
Total Partida 84.38	7,5	4.657,2	-	-

Partida 84.42

84.42.1000000G	2,9	49.160,6	-	-
84.42.4000100I	0,6	9.257,2	-	-
84.42.4000900B	-	1.065,8	0,1	3.340,5
Total Partida 84.42	3,6	59.483,6	0,1	3.340,5

Partida 84.43

84.43.2900100C	0,3	1.059,1	-	-
84.43.9090900A	-	166,2	-	-
Total Partida 84.43	0,4	1.225,3	-	-

II.7. COMERCIO EXTERIOR POR PAISES. EUROPA

BELGICA Y LUXEMBURGO

PAISES PRODUCTOS	IMPORTACIONES		EXPORTACIONES	
	Toneladas	Miles ptas.	Toneladas	Miles ptas.
Partida 84.53				
84.53.900000F	-	-	0,2	158,0
Total Partida 84.53	-	-	0,2	158,0
Partida 84.62				
84.62.211000G	66,4	130.697,3	-	-
Total Partida 84.62	66,4	130.697,3	-	-
Partida 84.66				
84.66.928000B	-	58,6	-	-
84.66.940000G	-	81,4	-	-
Total Partida 84.66	-	140,0	-	-
Partida 84.71				
84.71.919000D	0,2	40.924,5	-	-
84.71.991000C	-	28,0	-	-
Total Partida 84.71	0,2	40.952,5	-	-
Partida 84.77				
84.77.909000I	-	127,5	-	-
Total Partida 84.77	-	127,5	-	-
Partida 84.83				
84.83.309000D	-	8,5	-	-
Total Partida 84.83	-	8,5	-	-
Total Capítulo 84	175,4	276.131,3	93,2	28.103,2
Capítulo 85				
Partida 85.01				
85.01.109109F	-	12,4	-	-
Total Partida 85.01	-	12,4	-	-
Partida 85.07				
85.07.109900A	22,0	5.239,0	-	-
Total Partida 85.07	22,0	5.239,0	-	-
Partida 85.11				
85.11.109000D	16,9	24.597,7	-	-
Total Partida 85.11	16,9	24.597,7	-	-
Partida 85.16				
85.16.319000D	-	69,1	-	-
85.16.809090E	-	71,0	-	-
Total Partida 85.16	-	140,1	-	-
Partida 85.36				
85.36.908009A	-	62,2	-	-
Total Partida 85.36	-	62,2	-	-
Total Capítulo 85	38,9	30.051,4	-	-
Total Sección 16	214,3	306.182,7	93,2	28.103,2
Sección 17				
Capítulo 87				
Partida 87.01				
87.01.209000B	7,6	2.695,7	-	-
Total Partida 87.01	7,6	2.695,7	-	-
Partida 87.03				
87.03.221900F	0,9	836,6	-	-
87.03.229000H	-	-	1,2	110,0
87.03.239000G	1,0	469,4	-	-
Total Partida 87.03	1,9	1.306,0	1,2	110,0
Partida 87.04				
87.04.229920D	12,0	2.691,9	-	-
Total Partida 87.04	12,0	2.691,9	-	-
Partida 87.08				
87.08.109000G	-	-	1,3	709,0
87.08.999909C	0,3	392,7	-	-
Total Partida 87.08	0,3	392,7	1,3	709,0
Partida 87.11				
87.11.300000G	-	-	1,2	355,0
Total Partida 87.11	-	-	1,2	355,0
Partida 87.14				
87.14.190000I	-	-	0,7	269,1
Total Partida 87.14	-	-	0,7	269,1
Total Capítulo 87	21,7	7.086,2	4,3	1.443,1

PAISES PRODUCTOS	IMPORTACIONES		EXPORTACIONES	
	Toneladas	Miles ptas.	Toneladas	Miles ptas.
Capítulo 89				
Partida 89.03				
89.03.999190D	-	47,8	-	-
Total Partida 89.03	-	47,8	-	-
Total Capítulo 89	-	47,8	-	-
Total Sección 17	21,7	7.134,1	4,3	1.443,1
Sección 18				
Capítulo 90				
Partida 90.04				
90.04.109090G	0,1	569,0	-	-
Total Partida 90.04	0,1	569,0	-	-
Partida 90.16				
90.16.009090E	-	346,6	-	-
Total Partida 90.16	-	346,6	-	-
Partida 90.32				
90.32.899020D	-	198,8	-	-
Total Partida 90.32	-	198,8	-	-
Total Capítulo 90	0,1	1.114,4	-	-
Capítulo 91				
Partida 91.07				
91.07.000090D	-	60,8	-	-
Total Partida 91.07	-	60,8	-	-
Total Capítulo 91	-	60,8	-	-
Total Sección 18	0,1	1.175,2	-	-
Sección 20				
Capítulo 94				
Partida 94.01				
94.01.610000B	-	-	4,3	6.923,7
94.01.710000J	-	-	0,1	306,6
Total Partida 94.01	-	-	4,5	7.230,3
Partida 94.03				
94.03.500090D	-	-	0,6	748,2
94.03.601009J	-	91,1	4,9	3.752,0
94.03.609090C	-	-	0,5	464,6
94.03.800091G	-	-	-	33,9
94.03.909090G	-	-	-	3,1
Total Partida 94.03	-	91,1	6,0	5.001,8
Partida 94.04				
94.04.100000A	8,5	2.032,4	-	-
94.04.309000H	-	-	-	57,7
94.04.909090F	-	82,2	0,4	1.119,5
Total Partida 94.04	8,5	2.114,6	0,4	1.177,2
Partida 94.05				
94.05.109939G	-	-	0,1	145,6
Total Partida 94.05	-	-	0,1	145,6
Total Capítulo 94	8,6	2.205,7	11,0	13.554,9
Capítulo 95				
Partida 95.03				
95.03.493030D	-	75,2	0,1	616,9
95.03.903510A	-	-	0,1	137,8
95.03.905100B	-	35,0	-	-
Total Partida 95.03	-	110,2	0,3	754,7
Total Capítulo 95	-	110,2	0,3	754,7
Capítulo 96				
Partida 96.03				
96.03.909100C	-	35,5	-	-
Total Partida 96.03	-	35,5	-	-
Partida 96.08				
96.08.101020I	-	-	-	630,0
Total Partida 96.08	-	-	-	630,0

II.7. COMERCIO EXTERIOR POR PAISES. EUROPA

BELGICA Y LUXEMBURGO

PAISES PRODUCTOS	IMPORTACIONES		EXPORTACIONES	
	Toneladas	Miles ptas.	Toneladas	Miles ptas.
Partida 96.15				
96.15.1100900F	-	16,7	-	-
96.15.1900000G	-	12,8	-	-
Total Partida 96.15	-	29,5	-	-
Total Capítulo 96	-	65,0	-	630,0
Total Sección 20	8,8	2.381,0	11,3	14.939,6
Sección 21				
Capítulo 97				
Partida 97.01				
97.01.9000000D	-	-	0,2	313,6
Total Partida 97.01	-	-	0,2	313,6
Total Capítulo 97	-	-	0,2	313,6
Total Sección 21	-	-	0,2	313,6
Sección 99				
Capítulo 99				
Partida 99.90				
99.90.9400000J	0,5	200,0	-	-
Total Partida 99.90	0,5	200,0	-	-
Total Capítulo 99	0,5	200,0	-	-
Total Sección 99	0,5	200,0	-	-
TOTAL BELG. Y LUX....	28.475,5	1.965.337,7	75.897,1	4.161.947,4

PAISES BAJOS

PAISES PRODUCTOS	IMPORTACIONES		EXPORTACIONES	
	Toneladas	Miles ptas.	Toneladas	Miles ptas.
Partida 03.04				
03.04.2071000C	0,3	100,0	-	-
Total Partida 03.04	0,3	100,0	-	-
Partida 03.05				
03.05.4200000B	4,1	1.217,9	-	-
Total Partida 03.05	4,1	1.217,9	-	-
Partida 03.06				
03.06.1310090E	8,9	3.764,8	-	-
03.06.1390000G	2,0	935,9	-	-
Total Partida 03.06	10,9	4.700,7	-	-
Partida 03.07				
03.07.1090900J	-	64,3	-	-
Total Partida 03.07	-	64,3	-	-
Total Capítulo 03	45,7	14.938,1	-	-
Capítulo 04				
Partida 04.04				
04.04.1011000G	72,0	2.838,0	-	-
Total Partida 04.04	72,0	2.838,0	-	-
Partida 04.05				
04.05.0010000I	69,1	38.387,0	2,5	480,7
Total Partida 04.05	69,1	38.387,0	2,5	480,7
Partida 04.06				
04.06.9013012A	7,4	3.908,3	-	-
04.06.9023090E	1.946,5	999.356,3	-	-
04.06.9077200E	371,7	175.137,4	-	-
04.06.9089990G	406,7	201.354,1	-	-
Total Partida 04.06	2.732,3	1.379.756,0	-	-
Partida 04.07				
04.07.0030900D	2.980,2	345.845,3	-	-
Total Partida 04.07	2.980,2	345.845,3	-	-
Partida 04.09				
04.09.0000000G	-	-	1,5	278,2
Total Partida 04.09	-	-	1,5	278,2
Total Capítulo 04	5.853,5	1.766.826,4	4,0	758,9
Total Sección 01	7.074,4	2.101.219,6	23,8	3.156,4
Sección 02				
Capítulo 06				
Partida 06.01				
06.01.1010900J	-	31,3	-	-
06.01.1020900H	-	19,5	-	-
06.01.1030900F	0,4	140,7	-	-
06.01.1040900D	7,7	1.767,8	-	-
06.01.1090900C	3,3	969,8	4,0	25,0
06.01.2030000C	-	3,0	-	-
Total Partida 06.01	11,5	2.932,0	4,0	25,0
Partida 06.02				
06.02.1090000A	-	234,7	-	-
06.02.2099900A	4,5	245,0	-	-
06.02.3010900E	2,5	107,2	-	-
06.02.9930000H	193,5	3.044,0	-	-
06.02.9941900F	1,9	156,1	-	-
06.02.9945000A	2,9	3.484,9	-	-
06.02.9959100B	8,1	6.808,1	-	-
06.02.9959900E	-	136,0	-	-
06.02.9970090J	11,9	15.203,9	-	-
06.02.9991900E	1,2	73,7	-	-
06.02.9999290C	4,3	603,6	-	-
06.02.9999990H	236,3	37.231,3	-	-
Total Partida 06.02	467,2	67.328,4	-	-
Partida 06.03				
06.03.1015000B	-	12,1	-	-
06.03.1029900G	-	5,8	-	-
06.03.1051031B	-	-	1,1	125,4
06.03.1051032J	-	45,5	0,3	36,2
06.03.1051041A	-	-	0,9	88,1
06.03.1051042I	-	-	2,7	3.208,4
06.03.1053011B	-	-	0,5	439,0
06.03.1053031J	-	6,4	1,6	1.529,9
06.03.1053041I	-	7,6	0,9	678,9
06.03.1055010B	-	51,5	-	-
06.03.1055030J	-	52,6	-	-

PAISES BAJOS

Sección 01				
Capítulo 01				
Partida 01.03				
01.03.9110000D	740,3	174.528,4	-	-
01.03.9219000D	267,9	99.311,3	19,8	2.397,5
Total Partida 01.03	1.008,2	273.839,7	19,8	2.397,5
Partida 01.04				
01.04.1090000D	9,9	3.458,9	-	-
Total Partida 01.04	9,9	3.458,9	-	-
Total Capítulo 01	1.018,1	277.298,6	19,8	2.397,5
Capítulo 02				
Partida 02.03				
02.03.1211000H	21,6	6.519,8	-	-
02.03.1219000J	38,8	8.738,4	-	-
02.03.2219000H	0,3	56,5	-	-
02.03.2913000G	-	26,1	-	-
02.03.2915000E	13,5	2.763,4	-	-
02.03.2955000F	50,6	20.759,3	-	-
Total Partida 02.03	124,8	38.863,5	-	-
Partida 02.06				
02.06.4191000C	-	9,2	-	-
02.06.4991000E	32,2	3.283,9	-	-
Total Partida 02.06	32,3	3.293,0	-	-
Total Capítulo 02	157,1	42.156,5	-	-
Capítulo 03				
Partida 03.02				
03.02.2300000H	4,0	3.895,0	-	-
03.02.2910000J	0,2	69,7	-	-
03.02.6995990A	2,9	2.965,5	-	-
Total Partida 03.02	7,1	6.930,2	-	-
Partida 03.03				
03.03.7411000B	22,0	1.705,6	-	-
03.03.7999920A	0,8	75,6	-	-
03.03.8000090H	0,5	143,9	-	-
Total Partida 03.03	23,3	1.925,0	-	-

II.7. COMERCIO EXTERIOR POR PAISES. EUROPA

PAISES BAJOS

PAISES PRODUCTOS	IMPORTACIONES		EXPORTACIONES	
	Toneladas	Miles ptas.	Toneladas	Miles ptas.
06.03.1055040I	0,2	101,7	-	-
06.03.1065030H	-	1,2	14,4	3.839,5
06.03.1065040G	-	11,2	7,3	1.749,4
06.03.1069091F	-	24,1	-	-
06.03.1069093B	0,2	170,4	3,2	806,1
06.03.1069094J	0,2	69,7	0,4	260,5
06.03.9000010A	0,2	1.225,3	-	-
06.03.9000020J	0,2	292,5	-	-
Total Partida 06.03	1,2	2.077,6	33,4	12.761,4
Total Capítulo 06	479,9	72.338,0	37,4	12.786,4
Capítulo 07				
Partida 07.01				
07.01.1000990B	408,0	17.397,1	-	-
07.01.9090000D	1.024,3	25.951,1	-	-
Total Partida 07.01	1.432,3	43.348,2	-	-
Partida 07.02				
07.02.0010010H	7,4	1.162,5	666,1	49.429,0
07.02.0010020G	-	-	1.041,5	80.980,3
07.02.0010030F	-	-	600,7	48.505,2
07.02.0010040E	-	-	843,7	69.256,1
07.02.0010050D	-	-	1.250,7	93.321,7
07.02.0010060C	-	-	93,8	8.071,6
07.02.0010070B	14,0	1.788,8	-	-
07.02.0010080A	13,3	1.732,6	77,2	6.320,6
07.02.0090000B	0,3	78,2	1.318,7	100.431,0
Total Partida 07.02	35,0	4.762,1	5.892,4	456.315,7
Partida 07.03				
07.03.1011040A	24,0	639,4	-	-
07.03.1019091F	120,0	4.190,4	-	-
07.03.1019092D	432,1	17.473,7	-	-
07.03.1019093B	102,3	3.629,9	-	-
07.03.1019095G	42,3	3.592,3	-	-
07.03.1019096E	189,0	7.857,8	-	-
07.03.2000090G	-	-	5,3	1.056,4
07.03.9000010J	-	3,6	-	-
07.03.9000090B	0,7	62,6	-	-
Total Partida 07.03	910,4	37.449,9	5,3	1.056,4
Partida 07.04				
07.04.1010000E	0,8	38,9	126,5	12.841,4
07.04.1090000H	-	-	429,9	36.824,4
07.04.2000000E	23,8	1.488,8	-	-
07.04.9010000H	10,8	342,1	21,3	2.132,0
07.04.9090010J	-	-	41,6	3.662,1
07.04.9090092H	-	-	0,9	69,0
07.04.9090098E	-	-	17,3	1.382,5
07.04.9090099C	-	-	209,4	6.578,7
Total Partida 07.04	35,4	1.869,7	846,9	63.490,0
Partida 07.05				
07.05.1110010B	0,6	104,3	2.167,2	171.939,4
07.05.1110021I	2,0	254,9	10,1	923,2
07.05.1110031H	1,7	157,3	83,9	7.240,1
07.05.1110032F	-	-	1.422,8	111.368,3
07.05.1110039A	-	-	6,9	722,1
07.05.1190011C	-	-	1.794,0	155.257,7
07.05.1190019F	-	-	12,5	2.558,4
07.05.1190020D	-	-	4.974,6	468.421,3
07.05.2100000C	9,4	1.955,7	-	-
07.05.2900010D	2,8	281,7	-	-
07.05.2900090F	2,0	408,3	163,6	15.312,9
Total Partida 07.05	18,5	3.162,2	10.635,5	933.743,4
Partida 07.06				
07.06.9090011F	0,5	97,4	-	-
07.06.9090019I	3,6	589,5	-	-
Total Partida 07.06	4,1	686,9	-	-
Partida 07.07				
07.07.0011090D	-	-	38,5	1.463,9
Total Partida 07.07	-	-	38,5	1.463,9
Partida 07.09				
07.09.1000020J	-	-	1,1	78,8
07.09.1000080D	-	-	1,4	142,6
07.09.3000010G	-	-	1,1	108,0
07.09.4000013I	-	-	195,1	12.714,9
07.09.4000014G	-	-	9,5	475,3
07.09.4000015D	-	-	24,4	2.085,1
07.09.4000091E	-	-	86,3	4.315,8
07.09.4000093A	4,0	246,7	2,1	114,6
07.09.6010011F	-	-	22,7	1.993,3
07.09.6010019I	-	-	117,7	11.856,2

PAISES PRODUCTOS	IMPORTACIONES		EXPORTACIONES	
	Toneladas	Miles ptas.	Toneladas	Miles ptas.
07.09.6010020G	-	-	73,0	8.802,1
07.09.6010030F	-	-	18,0	2.060,9
07.09.9050000D	-	-	13,2	1.052,2
07.09.9070010I	-	-	7,5	766,3
07.09.9070020H	-	-	2,2	242,0
07.09.9070040F	-	-	60,9	3.454,8
07.09.9090140J	-	-	2,3	228,0
Total Partida 07.09	4,0	246,7	638,4	50.490,9
Partida 07.10				
07.10.20100000F	20,2	1.728,0	-	-
07.10.2200000E	360,8	29.582,8	-	-
07.10.3000000E	52,7	7.317,6	-	-
07.10.4000000C	-	-	38,0	4.372,2
07.10.8010000B	-	-	6,0	1.384,8
07.10.8051000B	-	-	816,1	68.321,1
07.10.8059110A	-	-	42,5	2.817,3
07.10.8059120J	-	-	18,9	1.949,2
07.10.8070090J	-	-	34,3	1.422,1
07.10.8080000G	-	-	34,9	7.728,4
07.10.8090090F	188,5	17.493,8	264,7	33.296,0
07.10.9000000B	5,8	1.127,0	21,5	1.880,4
Total Partida 07.10	627,9	57.249,1	1.276,9	123.171,4
Partida 07.11				
07.11.3000000D	-	-	1,4	750,1
07.11.4000000B	-	-	3,1	783,4
Total Partida 07.11	-	-	4,5	1.533,5
Partida 07.12				
07.12.9090020I	-	-	11,0	2.667,5
07.12.9090090B	-	-	6,2	3.156,4
Total Partida 07.12	-	-	17,2	5.823,9
Partida 07.13				
07.13.3310900H	10,2	7.652,9	1,3	1.330,8
Total Partida 07.13	10,2	7.652,9	1,3	1.330,8
Total Capítulo 07	3.077,6	156.427,8	19.356,8	1.638.419,9
Capítulo 08				
Partida 08.02				
08.02.1290800J	-	-	84,5	35.745,6
08.02.4000010A	-	-	21,8	2.542,0
Total Partida 08.02	-	-	106,3	38.287,6
Partida 08.05				
08.05.1015090I	-	-	36,0	2.121,1
08.05.1035000D	-	-	3,7	233,9
08.05.1045011I	-	-	7,6	401,1
08.05.1045018D	-	-	156,6	7.536,7
08.05.1045090C	-	-	721,4	39.433,2
08.05.2010021G	-	-	245,9	19.744,1
08.05.3010011F	-	-	3.066,2	149.447,0
08.05.3010012D	-	-	1.825,7	109.851,9
08.05.3010091H	-	-	7,4	407,0
08.05.4000021E	-	-	8,4	546,0
08.05.4000022C	-	-	3,4	218,4
Total Partida 08.05	-	-	6.082,3	329.940,4
Partida 08.06				
08.06.1011010J	-	-	148,1	8.145,5
08.06.1015010F	-	-	617,5	62.043,2
08.06.1015020E	-	-	982,6	98.603,3
08.06.1015030D	-	-	1.192,5	135.781,7
08.06.1015040C	-	-	328,1	36.646,4
08.06.1015050B	-	-	28,3	3.868,9
08.06.1019023E	-	-	7,7	1.606,5
08.06.1019030J	-	-	1.025,0	97.470,0
Total Partida 08.06	-	-	4.329,8	444.165,5
Partida 08.07				
08.07.1010020I	-	-	9,8	556,5
08.07.1010030H	-	-	31,2	1.351,9
08.07.1010040G	-	-	242,6	13.832,5
08.07.1090012I	-	-	13,1	1.312,4
08.07.1090015B	-	-	147,4	13.140,3
08.07.1090018F	-	-	10,7	1.070,0
08.07.1090019D	-	-	25,9	2.281,4
08.07.1090021J	-	-	4.014,9	328.047,5
08.07.1090029C	-	-	3.368,7	293.746,3
Total Partida 08.07	-	-	7.864,3	655.338,8
Partida 08.08				
08.08.1091000B	57,4	4.079,9	-	-
08.08.1099000D	154,8	13.259,6	-	-

II.7. COMERCIO EXTERIOR POR PAISES. EUROPA

PAISES BAJOS

PAISES PRODUCTOS	IMPORTACIONES		EXPORTACIONES	
	Toneladas	Miles ptas.	Toneladas	Miles ptas.
08.08.2031090D	0,5	77,2	-	-
08.08.2033090B	6,7	1.107,0	-	-
Total Partida 08.08	219,4	18.523,7	-	-
Partida 08.09				
08.09.1000080C	-	-	122,8	12.236,7
08.09.3000018I	-	-	202,4	21.139,1
08.09.3000098A	-	-	285,6	31.664,2
08.09.4011000B	-	-	825,9	91.445,4
08.09.4019060H	-	-	630,1	71.295,6
08.09.4019080F	-	-	869,1	109.609,9
Total Partida 08.09	-	-	2.935,9	337.390,8
Partida 08.10				
08.10.1010000F	-	-	15,5	2.781,0
08.10.1090040E	-	-	5,3	950,4
08.10.1090050D	-	-	2,8	483,0
08.10.9080231E	-	-	29,7	2.965,0
08.10.9080232C	-	-	8,3	833,8
Total Partida 08.10	-	-	61,5	8.013,2
Partida 08.11				
08.11.1090000H	3,2	643,3	-	-
08.11.2051000C	33,0	3.954,0	-	-
08.11.9030019D	-	-	22,0	2.304,4
08.11.9090059G	15,2	1.900,6	-	-
08.11.9090069F	20,0	5.370,6	-	-
08.11.9090090B	-	-	285,0	22.621,1
Total Partida 08.11	71,4	11.868,6	307,0	24.925,4
Partida 08.12				
08.12.9010000G	-	-	128,8	7.555,7
Total Partida 08.12	-	-	128,8	7.555,7
Partida 08.14				
08.14.0000000F	-	-	183,6	22.420,1
Total Partida 08.14	-	-	183,6	22.420,1
Total Capítulo 08	290,8	30.392,3	21.999,5	1.868.037,5
Capítulo 09				
Partida 09.04				
09.04.2010090B	-	-	341,9	66.837,3
09.04.2035000B	-	-	2,3	553,1
09.04.2090110A	5,0	1.338,3	403,4	96.645,9
09.04.2090990F	-	-	128,0	24.385,0
Total Partida 09.04	5,0	1.338,3	875,7	188.421,3
Partida 09.09				
09.09.1010000H	-	-	7,5	1.785,9
Total Partida 09.09	-	-	7,5	1.785,9
Partida 09.10				
09.10.4011000H	-	-	6,0	1.748,3
09.10.4013000F	-	-	10,2	2.775,8
Total Partida 09.10	-	-	16,2	4.524,2
Total Capítulo 09	5,0	1.338,3	899,4	194.731,4
Capítulo 11				
Partida 11.08				
11.08.1100000F	24,0	1.168,1	-	-
11.08.1300000D	50,4	2.975,8	-	-
Total Partida 11.08	74,4	4.143,9	-	-
Total Capítulo 11	74,4	4.143,9	-	-
Capítulo 12				
Partida 12.07				
12.07.5090000I	4,0	262,1	-	-
Total Partida 12.07	4,0	262,1	-	-
Partida 12.09				
12.09.9190110E	-	7.730,5	0,2	2.182,6
12.09.9190210C	-	124,9	-	495,0
12.09.9190290E	0,1	292,7	-	-
12.09.9190310A	-	1.760,0	0,3	23.528,4
12.09.9190390C	-	452,2	-	-
12.09.9190910H	1,3	1.443,4	0,1	3.104,1
12.09.9190990J	1,2	4.664,2	-	-
12.09.9910900H	0,2	2.226,9	-	-
12.09.9999210F	-	601,0	0,4	4.652,8
12.09.9999290H	-	1.201,3	-	-
12.09.9999990C	-	18,3	-	-
Total Partida 12.09	3,0	20.515,5	1,0	33.962,8

PAISES PRODUCTOS	IMPORTACIONES		EXPORTACIONES	
	Toneladas	Miles ptas.	Toneladas	Miles ptas.
Partida 12.11				
12.11.9090900F	-	-	7,0	2.082,0
Total Partida 12.11	-	-	7,0	2.082,0
Partida 12.12				
12.12.3000000F	-	-	23,5	3.614,0
12.12.9990100C	-	-	2,5	828,7
Total Partida 12.12	-	-	26,0	4.442,7
Total Capítulo 12	7,0	20.777,5	34,0	40.487,6
Total Sección 02	3.934,7	285.417,9	42.327,1	3.754.462,8
Sección 03				
Capítulo 15				
Partida 15.01				
15.01.0019000A	23,0	1.499,5	-	-
Total Partida 15.01	23,0	1.499,5	-	-
Total Capítulo 15	23,0	1.499,5	-	-
Total Sección 03	23,0	1.499,5	-	-
Sección 04				
Capítulo 16				
Partida 16.02				
16.02.3930000I	6,6	3.130,3	-	-
Total Partida 16.02	6,6	3.130,3	-	-
Partida 16.05				
16.05.9010990H	1.280,2	497.229,2	-	-
Total Partida 16.05	1.280,2	497.229,2	-	-
Total Capítulo 16	1.286,9	500.359,5	-	-
Capítulo 17				
Partida 17.04				
17.04.1099000G	-	-	28,4	9.762,8
17.04.9061200J	1,0	512,1	-	-
17.04.9061300H	0,8	502,1	-	-
17.04.9061900E	2,0	1.148,4	-	-
17.04.9075500G	-	-	1,2	495,0
17.04.9099600G	60,3	13.892,0	13,8	6.963,0
Total Partida 17.04	64,1	16.054,6	43,4	17.220,8
Total Capítulo 17	64,1	16.054,6	43,4	17.220,8
Capítulo 18				
Partida 18.06				
18.06.9050200J	2,6	1.410,9	-	-
Total Partida 18.06	2,6	1.410,9	-	-
Total Capítulo 18	2,6	1.410,9	-	-
Capítulo 19				
Partida 19.02				
19.02.1910000D	19,6	1.849,1	-	-
Total Partida 19.02	19,6	1.849,1	-	-
Partida 19.05				
19.05.3051010E	129,5	22.292,5	-	-
Total Partida 19.05	129,5	22.292,5	-	-
Total Capítulo 19	149,0	24.141,6	-	-
Capítulo 20				
Partida 20.01				
20.01.2000011H	47,0	5.948,9	-	-
20.01.2000091J	12,8	1.781,1	-	-
20.01.9080911G	-	-	20,5	1.330,0
20.01.9080921F	-	-	20,5	1.330,0
20.01.9080929I	-	-	342,2	22.810,9
20.01.9080998D	117,4	42.821,1	13,7	15.323,5
Total Partida 20.01	177,2	50.551,1	396,9	40.794,4
Partida 20.02				
20.02.1010000J	14,1	680,0	212,7	11.580,7
Total Partida 20.02	14,1	680,0	212,7	11.580,7

II.7. COMERCIO EXTERIOR POR PAISES. EUROPA

PAISES BAJOS

PAISES PRODUCTOS	IMPORTACIONES		EXPORTACIONES	
	Toneladas	Miles ptas.	Toneladas	Miles ptas.
Partida 20.04				
20.04.1099000B	1.003,1	72.447,4	-	-
20.04.9030220A	-	-	1,3	1.856,0
Total Partida 20.04	1.003,1	72.447,4	1,3	1.856,0
Partida 20.05				
20.05.2090100F	31,4	6.669,1	-	-
20.05.4000100A	15,8	1.473,6	19,0	825,8
20.05.5900100I	-	-	60,2	10.676,7
20.05.6000100F	-	-	83,4	20.700,0
20.05.8000000D	1,6	731,2	-	-
20.05.9050110H	2,8	449,6	609,4	101.743,4
20.05.9050190J	-	-	104,9	18.113,1
20.05.9050990C	-	-	3,6	635,0
20.05.9090160E	-	-	68,8	8.280,3
20.05.9090990E	16,2	7.192,8	-	-
Total Partida 20.05	67,9	16.516,4	949,4	160.974,3
Partida 20.06				
20.06.0090090B	-	-	-	0,5
Total Partida 20.06	-	-	-	0,5
Partida 20.07				
20.07.1090090I	-	-	123,4	7.815,6
20.07.9990090C	0,2	41,0	14,4	1.152,0
Total Partida 20.07	0,2	41,0	137,8	8.967,6
Partida 20.08				
20.08.3055020D	-	-	1.130,1	105.057,4
20.08.3075020J	-	-	14.120,9	1.452.792,2
20.08.3091191I	-	-	39,2	2.393,6
20.08.3091999E	-	-	9,2	503,8
20.08.3099911B	-	-	14,2	1.152,5
20.08.3099999G	-	-	282,5	24.729,2
20.08.4059000J	-	-	31,2	2.830,6
20.08.4079000F	-	-	30,3	2.722,5
20.08.4099900C	-	-	3,8	656,3
20.08.5061000C	-	-	109,4	13.581,0
20.08.5069000E	-	-	45,4	3.406,3
20.08.5071000A	-	-	45,8	6.612,9
20.08.5091120C	-	-	3.939,0	363.880,5
20.08.5091190F	-	-	106,6	8.891,0
20.08.5091910G	3,1	291,0	177,1	20.464,5
20.08.5091990I	-	-	48,6	4.845,0
20.08.5099190H	-	-	9,9	1.650,0
20.08.6059000E	-	-	9,0	1.760,8
20.08.6069000C	-	-	30,1	6.899,5
20.08.6099900H	-	-	7,1	1.610,0
20.08.7061000I	-	-	412,8	32.653,3
20.08.7069000A	-	-	78,3	6.890,0
20.08.7071000G	12,3	-	44,5	5.920,1
20.08.7091910C	-	-	3,2	511,4
20.08.7091990E	-	-	40,3	3.012,5
20.08.7099910E	-	-	3,8	637,5
20.08.8070000F	-	-	1.133,7	159.075,9
20.08.9299990A	-	-	8,7	1.708,5
20.08.9945000G	-	-	20,7	3.335,0
20.08.9969090I	-	-	45,5	6.626,9
Total Partida 20.08	15,4	291,0	21.980,8	2.246.810,5
Partida 20.09				
20.09.1199090G	106,0	25.657,5	-	-
20.09.3011000H	-	-	65,3	8.225,9
20.09.3039010E	-	-	42,5	5.332,3
20.09.3059000A	-	-	0,4	13,9
20.09.4030000C	62,4	13.024,2	-	-
20.09.4099000A	512,2	112.034,3	-	-
20.09.5090000G	4,0	303,5	-	-
20.09.7099000D	8,9	485,5	-	-
20.09.8019010H	0,4	83,9	-	-
20.09.8039090F	6,5	5.928,0	-	-
20.09.8061000F	-	-	7,3	1.082,6
20.09.8080090D	19,6	6.867,9	-	-
20.09.8099990D	-	-	0,5	181,7
20.09.9021090D	-	-	14,8	1.612,7
Total Partida 20.09	720,1	164.384,7	131,0	16.449,1
Total Capítulo 20	1.998,0	304.911,5	23.809,9	2.487.433,0
Capítulo 21				
Partida 21.03				
21.03.3010000D	6,0	647,1	-	-
Total Partida 21.03	6,0	647,1	-	-

PAISES PRODUCTOS	IMPORTACIONES		EXPORTACIONES	
	Toneladas	Miles ptas.	Toneladas	Miles ptas.
Partida 21.04				
21.04.2000000G	0,4	100,0	-	-
Total Partida 21.04	0,4	100,0	-	-
Total Capítulo 21	6,4	747,1	-	-
Capítulo 22				
Partida 22.01				
22.01.1000000A	2,2	49,0	-	-
Total Partida 22.01	2,2	49,0	-	-
Partida 22.02				
22.02.1000100H	146,0	5.725,2	-	-
22.02.9010110H	2.696,4	253.706,2	14,5	1.666,9
Total Partida 22.02	2.842,4	259.431,4	14,5	1.666,9
Partida 22.03				
22.03.0090000B	447,7	32.879,5	-	-
Total Partida 22.03	447,7	32.879,5	-	-
Partida 22.04				
22.04.2121110G	-	-	0,7	197,8
22.04.2121310C	-	-	2,8	339,8
22.04.2123110E	-	-	1,1	329,7
22.04.2123310A	-	-	14,3	2.416,8
22.04.2125195D	-	-	2,5	403,4
22.04.2129196H	-	-	5,2	744,6
22.04.2129999E	-	-	-	0,3
22.04.2133310I	-	-	0,7	347,4
22.04.2159219A	-	-	4,0	515,3
22.04.2921300F	-	-	2,4	156,0
22.04.2923300D	-	-	18,4	2.245,8
22.04.2925191E	-	-	9,2	1.003,4
22.04.2929191A	-	-	3,9	313,4
22.04.2941910H	-	-	37,0	3.872,3
Total Partida 22.04	-	-	102,1	12.886,0
Partida 22.05				
22.05.1010900F	-	-	-	8,3
Total Partida 22.05	-	-	-	8,3
Partida 22.07				
22.07.1000110B	-	-	0,2	10,4
Total Partida 22.07	-	-	0,2	10,4
Partida 22.08				
22.08.3091000J	1,5	1.125,0	-	-
22.08.9055110H	-	-	34,9	12.075,5
Total Partida 22.08	1,5	1.125,0	34,9	12.075,5
Total Capítulo 22	3.293,7	293.484,8	151,7	26.647,0
Capítulo 23				
Partida 23.09				
23.09.1013000G	0,1	98,0	-	-
23.09.1031000E	0,6	81,3	-	-
23.09.1051000J	4,2	524,3	-	-
Total Partida 23.09	4,9	703,6	-	-
Total Capítulo 23	4,9	703,6	-	-
Total Sección 04	6.805,7	1.141.813,5	24.005,0	2.531.300,8
Sección 05				
Capítulo 25				
Partida 25.08				
25.08.3000000G	-	-	38,0	305,9
Total Partida 25.08	-	-	38,0	305,9
Partida 25.12				
25.12.0000000G	-	-	5,2	299,3
Total Partida 25.12	-	-	5,2	299,3
Partida 25.16				
25.16.1290000J	-	-	-	-
Total Partida 25.16	-	-	-	-
Partida 25.30				
25.30.4000000G	-	-	64,5	2.678,4
25.30.9000400H	-	-	7.009,4	57.931,4
Total Partida 25.30	-	-	7.073,9	60.609,8
Total Capítulo 25	-	-	7.117,1	61.215,1

II.7. COMERCIO EXTERIOR POR PAISES. EUROPA

PAISES BAJOS

PAISES PRODUCTOS	IMPORTACIONES		EXPORTACIONES	
	Toneladas	Miles ptas.	Toneladas	Miles ptas.
Capítulo 27				
Partida 27.07				
27.07.5010000I	47.270,1	1.145.661,6	-	-
Total Partida 27.07	47.270,1	1.145.661,6	-	-
Partida 27.10				
27.10.0025000H	0,7	55,4	-	-
27.10.0033000H	-	-	52.529,5	1.363.043,3
27.10.0095000C	-	-	1.578,1	59.179,0
Total Partida 27.10	0,7	55,4	54.107,6	1.422.222,4
Partida 27.12				
27.12.2000090B	-	-	878,5	18.229,8
Total Partida 27.12	-	-	878,5	18.229,8
Total Capítulo 27	47.270,7	1.145.717,0	54.986,1	1.440.452,2
Total Sección 05	47.270,7	1.145.717,0	62.103,2	1.501.667,3
Sección 06				
Capítulo 28				
Partida 28.09				
28.09.2000100C	20,7	937,2	-	-
Total Partida 28.09	20,7	937,2	-	-
Partida 28.27				
28.27.2000000C	1,0	111,6	-	-
Total Partida 28.27	1,0	111,6	-	-
Total Capítulo 28	21,7	1.048,8	-	-
Capítulo 29				
Partida 29.02				
29.02.1910090C	-	-	11,5	5.018,1
Total Partida 29.02	-	-	11,5	5.018,1
Partida 29.06				
29.06.1900090A	-	-	0,5	586,5
Total Partida 29.06	-	-	0,5	586,5
Partida 29.09				
29.09.3090990E	-	-	2,0	3.015,1
29.09.4400990H	-	-	-	1,1
29.09.6010000C	-	-	-	4,8
Total Partida 29.09	-	-	2,0	3.021,0
Partida 29.10				
29.10.3000000I	16,6	3.497,0	-	-
Total Partida 29.10	16,6	3.497,0	-	-
Partida 29.14				
29.14.2900000H	-	-	1,2	3.016,4
29.14.5000090A	-	-	-	711,4
Total Partida 29.14	-	-	1,2	3.727,8
Partida 29.15				
29.15.3990990H	0,2	231,5	1,2	1.015,6
29.15.9090190A	-	-	0,7	944,2
Total Partida 29.15	0,2	231,5	1,9	1.959,8
Partida 29.16				
29.16.3300000J	15,0	2.500,3	23,4	3.822,5
Total Partida 29.16	15,0	2.500,3	23,4	3.822,5
Partida 29.30				
29.30.9010090A	-	-	0,5	1.528,0
Total Partida 29.30	-	-	0,5	1.528,0
Partida 29.32				
29.32.9090090B	-	-	-	361,5
Total Partida 29.32	-	-	-	361,5
Partida 29.33				
29.33.3100000A	-	-	-	206,6
Total Partida 29.33	-	-	-	206,6
Partida 29.36				
29.36.2700000D	-	36,6	-	-
Total Partida 29.36	-	36,6	-	-
Partida 29.38				
29.38.9090090F	-	-	0,5	2.132,5
Total Partida 29.38	-	-	0,5	2.132,5

PAISES PRODUCTOS	IMPORTACIONES		EXPORTACIONES	
	Toneladas	Miles ptas.	Toneladas	Miles ptas.
Partida 29.41				
29.41.9000990A	-	-	4,4	57.841,6
Total Partida 29.41	-	-	4,4	57.841,6
Total Capítulo 29	31,7	6.265,4	46,0	80.205,8
Capítulo 30				
Partida 30.04				
30.04.4090000C	-	-	0,6	5.878,3
30.04.9019090A	-	-	6,1	72.659,9
30.04.9099090D	-	-	-	1.374,0
Total Partida 30.04	-	-	6,7	79.912,2
Total Capítulo 30	-	-	6,7	79.912,2
Capítulo 31				
Partida 31.05				
31.05.2010500A	-	-	2.700,0	47.817,1
31.05.2010900C	132,0	9.919,1	-	-
Total Partida 31.05	132,0	9.919,1	2.700,0	47.817,1
Total Capítulo 31	132,0	9.919,1	2.700,0	47.817,1
Capítulo 32				
Partida 32.01				
32.01.9090990E	-	-	0,4	218,0
Total Partida 32.01	-	-	0,4	218,0
Partida 32.03				
32.03.0019900I	0,8	2.185,5	33,8	149.005,8
32.03.0090000J	-	-	-	297,9
Total Partida 32.03	0,8	2.185,5	33,9	149.303,6
Total Capítulo 32	0,8	2.185,5	34,3	149.521,6
Capítulo 33				
Partida 33.01				
33.01.2310000A	-	-	0,2	352,1
33.01.2490000C	-	-	3,4	6.892,9
33.01.2953000C	-	-	3,2	2.868,8
33.01.2959000G	0,3	445,7	25,6	40.486,7
33.01.3000000D	-	-	-	270,1
33.01.9010000I	1,0	275,6	13,9	7.192,5
Total Partida 33.01	1,3	721,3	46,3	58.063,1
Partida 33.02				
33.02.1000100E	1,0	870,5	-	-
Total Partida 33.02	1,0	870,5	-	-
Total Capítulo 33	2,3	1.591,7	46,3	58.063,1
Capítulo 35				
Partida 35.02				
35.02.1091000E	1,0	1.008,9	-	-
Total Partida 35.02	1,0	1.008,9	-	-
Partida 35.06				
35.06.1090090C	-	5,9	-	-
Total Partida 35.06	-	5,9	-	-
Total Capítulo 35	1,0	1.014,8	-	-
Capítulo 36				
Partida 36.05				
36.05.0000000C	-	9,4	-	-
Total Partida 36.05	-	9,4	-	-
Total Capítulo 36	-	9,4	-	-
Capítulo 37				
Partida 37.05				
37.05.1000000J	-	66,4	-	-
Total Partida 37.05	-	66,4	-	-
Total Capítulo 37	-	66,4	-	-
Capítulo 38				
Partida 38.02				
38.02.9000190D	-	-	139,4	5.715,8
Total Partida 38.02	-	-	139,4	5.715,8

II.7. COMERCIO EXTERIOR POR PAISES. EUROPA

PAISES BAJOS

PAISES PRODUCTOS	IMPORTACIONES		EXPORTACIONES	
	Toneladas	Miles ptas.	Toneladas	Miles ptas.
Partida 38.05				
38.05.9000090C	-	-	0,8	272,7
Total Partida 38.05	-	-	0,8	272,7
Partida 38.23				
38.23.9091090A	0,2	1.751,9	-	-
Total Partida 38.23	0,2	1.751,9	-	-
Total Capítulo 38	0,2	1.751,9	140,2	5.988,5
Total Sección 06	189,7	23.853,1	2.973,5	421.508,2
Sección 07				
Capítulo 39				
Partida 39.01				
39.01.1010000J	42,1	4.982,6	-	-
39.01.1090990E	125,1	12.735,5	-	-
39.01.2000990B	805,2	72.038,6	-	-
39.01.9000999H	783,8	86.052,4	-	-
Total Partida 39.01	1.756,1	175.809,1	-	-
Partida 39.02				
39.02.1000900B	15,8	7.741,5	-	-
Total Partida 39.02	15,8	7.741,5	-	-
Partida 39.03				
39.03.1900000A	45,0	5.636,4	-	-
Total Partida 39.03	45,0	5.636,4	-	-
Partida 39.13				
39.13.1000000H	0,9	1.034,5	-	-
Total Partida 39.13	0,9	1.034,5	-	-
Partida 39.17				
39.17.2110190H	-	17,6	-	-
Total Partida 39.17	-	17,6	-	-
Partida 39.19				
39.19.1051190I	15,1	8.115,1	0,2	35,5
39.19.9090990H	-	86,6	-	-
Total Partida 39.19	15,1	8.201,6	0,2	35,5
Partida 39.20				
39.20.1011199F	-	-	0,7	255,4
39.20.4291199A	10,0	303,0	-	-
Total Partida 39.20	10,0	303,0	0,7	255,4
Partida 39.21				
39.21.1200090G	-	6,8	-	-
39.21.9050290G	0,4	1.106,0	-	-
39.21.9060499B	1,4	2.657,6	-	-
Total Partida 39.21	1,8	3.770,5	-	-
Partida 39.23				
39.23.1000900G	16,1	124,2	57,8	8.721,7
39.23.2100400E	-	-	0,5	183,5
39.23.2100900D	3,7	3.568,9	0,4	102,3
39.23.2910200I	-	-	0,3	358,6
39.23.2990400H	0,2	304,1	-	-
39.23.2990900G	-	12,0	0,3	100,0
39.23.5090900I	16,2	7.741,1	-	-
39.23.9090900A	4,8	1.847,2	-	-
Total Partida 39.23	41,1	13.597,5	59,2	9.466,1
Partida 39.24				
39.24.1000900F	0,3	138,1	1,3	1.739,2
39.24.9090900J	-	-	0,3	446,1
Total Partida 39.24	0,3	138,1	1,7	2.185,2
Partida 39.26				
39.26.1000900D	0,2	73,4	-	-
39.26.2000900B	-	21,8	-	-
39.26.4000000G	-	489,2	-	-
39.26.9091190E	-	70,3	-	-
39.26.9099900I	2,3	3.059,3	0,4	273,6
Total Partida 39.26	2,7	3.713,9	0,4	273,6
Total Capítulo 39	1.888,8	219.963,6	62,2	12.215,9
Capítulo 40				
Partida 40.05				
40.05.2000000C	1,5	177,2	-	-
40.05.9100090H	3,7	1.885,0	-	-
Total Partida 40.05	5,2	2.062,2	-	-

PAISES PRODUCTOS	IMPORTACIONES		EXPORTACIONES	
	Toneladas	Miles ptas.	Toneladas	Miles ptas.
Partida 40.08				
40.08.2190000J	11,5	4.129,8	-	-
40.08.2990000B	8,0	3.360,6	-	-
Total Partida 40.08	19,5	7.490,4	-	-
Partida 40.10				
40.10.9100900A	-	47,5	-	-
40.10.9900000B	-	89,9	-	-
Total Partida 40.10	-	137,4	-	-
Partida 40.11				
40.11.1000000G	16,6	5.926,5	-	-
40.11.2000100C	1,2	358,6	-	-
40.11.2000300I	47,5	15.032,3	-	-
40.11.9100300C	-	-	17,3	5.905,1
40.11.9900300E	6,9	4.289,3	-	-
Total Partida 40.11	72,1	25.606,7	17,3	5.905,1
Partida 40.16				
40.16.9390000C	-	28,6	-	32,1
40.16.9990000G	-	215,3	-	-
Total Partida 40.16	-	243,9	-	32,1
Total Capítulo 40	96,9	35.540,6	17,3	5.937,2
Total Sección 07	1.985,7	255.504,3	79,4	18.153,1
Sección 08				
Capítulo 41				
Partida 41.01				
41.01.2100000E	234,3	55.808,6	-	-
41.01.2200000D	23,9	4.552,2	-	-
41.01.3090000E	22,7	4.741,8	-	-
Total Partida 41.01	281,0	65.102,6	-	-
Partida 41.04				
41.04.2210000I	86,0	37.502,1	-	-
41.04.3130900E	6,5	7.870,2	-	-
Total Partida 41.04	92,5	45.372,3	-	-
Total Capítulo 41	373,4	110.474,8	-	-
Capítulo 42				
Partida 42.02				
42.02.1110990E	-	21,7	-	-
42.02.1211000A	-	81,0	-	-
42.02.2900000E	-	42,5	-	-
42.02.3100990C	-	0,9	-	-
42.02.3290090B	0,4	1.069,7	-	-
42.02.9291090H	-	4,8	-	-
Total Partida 42.02	0,5	1.220,7	-	-
Partida 42.05				
42.05.0000900F	-	-	0,2	289,0
Total Partida 42.05	-	-	0,2	289,0
Total Capítulo 42	0,5	1.220,7	0,2	289,0
Capítulo 43				
Partida 43.02				
43.02.1100000D	-	605,0	-	-
43.02.1930000J	-	50,1	-	-
Total Partida 43.02	-	655,0	-	-
Partida 43.03				
43.03.1090190D	-	2.029,4	-	-
Total Partida 43.03	-	2.029,4	-	-
Total Capítulo 43	-	2.684,5	-	-
Total Sección 08	374,0	114.380,0	0,2	289,0
Sección 09				
Capítulo 44				
Partida 44.04				
44.04.1000900C	10,0	114,0	-	-
Total Partida 44.04	10,0	114,0	-	-
Partida 44.05				
44.05.0000000C	7,1	386,7	-	-
Total Partida 44.05	7,1	386,7	-	-

II.7. COMERCIO EXTERIOR POR PAISES. EUROPA

PAISES BAJOS

PAISES PRODUCTOS	IMPORTACIONES		EXPORTACIONES	
	Toneladas	Miles ptas.	Toneladas	Miles ptas.
Partida 44.07				
44.07.9290200G	2,3	79,7	-	-
44.07.9290300E	169,7	6.667,8	-	-
Total Partida 44.07	172,0	6.747,4	-	-
Partida 44.12				
44.12.1900090D	19,9	3.491,2	-	-
Total Partida 44.12	19,9	3.491,2	-	-
Partida 44.21				
44.21.9099900G	6,1	1.126,8	-	-
Total Partida 44.21	6,1	1.126,8	-	-
Total Capítulo 44	215,1	11.866,2	-	-
Total Sección 09	215,1	11.866,2	-	-
Sección 10				
Capítulo 48				
Partida 48.04				
48.04.1115100H	-	-	2,6	163,3
48.04.1119100D	-	-	4,9	145,2
48.04.1915100J	-	-	1,8	147,4
Total Partida 48.04	-	-	9,3	455,9
Partida 48.05				
48.05.1000200C	-	-	16,2	781,4
Total Partida 48.05	-	-	16,2	781,4
Partida 48.06				
48.06.4090000A	-	-	5,5	8.076,4
Total Partida 48.06	-	-	5,5	8.076,4
Partida 48.10				
48.10.9110000J	20,2	1.714,5	-	-
Total Partida 48.10	20,2	1.714,5	-	-
Partida 48.11				
48.11.2100000F	0,8	1.329,8	-	-
48.11.3900000F	773,6	334.376,3	-	-
Total Partida 48.11	774,4	335.706,1	-	-
Partida 48.19				
48.19.1000000A	1,1	114,2	539,3	61.768,8
48.19.2010000G	17,2	5.070,5	-	-
Total Partida 48.19	18,3	5.184,8	539,3	61.768,8
Partida 48.20				
48.20.1030000B	0,2	0,1	-	-
Total Partida 48.20	0,2	0,1	-	-
Partida 48.21				
48.21.1010000E	-	48,7	-	-
48.21.1090000H	0,2	148,2	-	-
Total Partida 48.21	0,3	196,8	-	-
Partida 48.23				
48.23.9090090J	1,9	913,5	-	-
Total Partida 48.23	1,9	913,5	-	-
Total Capítulo 48	815,3	343.715,9	570,3	71.082,6
Capítulo 49				
Partida 49.01				
49.01.9900000D	-	727,6	-	-
Total Partida 49.01	-	727,6	-	-
Partida 49.02				
49.02.9000000B	0,1	177,3	0,3	1,0
Total Partida 49.02	0,1	177,3	0,3	1,0
Partida 49.06				
49.06.0000000G	0,3	832,7	-	-
Total Partida 49.06	0,3	832,7	-	-
Partida 49.11				
49.11.1000900I	0,3	114,9	-	-
Total Partida 49.11	0,3	114,9	-	-
Total Capítulo 49	0,8	1.852,5	0,3	1,0
Total Sección 10	816,1	345.568,4	570,6	71.083,5

PAISES PRODUCTOS	IMPORTACIONES		EXPORTACIONES	
	Toneladas	Miles ptas.	Toneladas	Miles ptas.
Sección 11				
Capítulo 52				
Partida 52.08				
52.08.5210019D	0,1	397,0	-	-
52.08.5210099F	-	86,6	-	-
52.08.5290099I	0,1	403,7	-	-
52.08.5900999B	0,1	353,2	-	-
Total Partida 52.08	0,4	1.240,5	-	-
Total Capítulo 52	0,4	1.240,5	-	-
Capítulo 54				
Partida 54.07				
54.07.2019000C	1,3	594,1	-	-
Total Partida 54.07	1,3	594,1	-	-
Partida 54.08				
54.08.3200100G	-	-	0,6	1.378,7
Total Partida 54.08	-	-	0,6	1.378,7
Total Capítulo 54	1,3	594,1	0,6	1.378,7
Capítulo 55				
Partida 55.13				
55.13.4100000J	-	-	1,6	2.544,3
Total Partida 55.13	-	-	1,6	2.544,3
Partida 55.16				
55.16.1400100H	-	-	0,3	901,9
55.16.2310900H	-	-	0,5	1.337,4
Total Partida 55.16	-	-	0,8	2.239,2
Total Capítulo 55	-	-	2,4	4.783,6
Capítulo 56				
Partida 56.09				
56.09.0000000D	-	102,8	-	-
Total Partida 56.09	-	102,8	-	-
Total Capítulo 56	-	102,8	-	-
Capítulo 59				
Partida 59.03				
59.03.1090090G	0,6	1.124,1	-	-
59.03.9091000H	0,3	255,5	-	-
Total Partida 59.03	0,9	1.379,6	-	-
Total Capítulo 59	0,9	1.379,6	-	-
Capítulo 60				
Partida 60.02				
60.02.4335000C	9,8	23.401,0	-	-
Total Partida 60.02	9,8	23.401,0	-	-
Total Capítulo 60	9,8	23.401,0	-	-
Capítulo 61				
Partida 61.09				
61.09.1000000E	3,1	2.951,6	-	-
Total Partida 61.09	3,1	2.951,6	-	-
Partida 61.10				
61.10.1091000B	1,2	5.876,3	-	-
61.10.2099000B	-	455,8	-	-
61.10.3091100F	-	-	0,5	684,0
Total Partida 61.10	1,3	6.332,1	0,5	684,0
Partida 61.12				
61.12.1900900B	-	-	0,5	675,0
Total Partida 61.12	-	-	0,5	675,0
Partida 61.14				
61.14.3000200J	-	-	0,4	504,0
Total Partida 61.14	-	-	0,4	504,0
Partida 61.16				
61.16.1090000G	-	0,6	-	-
Total Partida 61.16	-	0,6	-	-
Total Capítulo 61	4,3	9.284,3	1,4	1.863,0

II.7. COMERCIO EXTERIOR POR PAISES. EUROPA

PAISES BAJOS

PAISES PRODUCTOS	IMPORTACIONES		EXPORTACIONES	
	Toneladas	Miles ptas.	Toneladas	Miles ptas.
Capítulo 62				
Partida 62.01				
62.01.9300100J	-	49,7	-	-
Total Partida 62.01	-	49,7	-	-
Partida 62.02				
62.02.1310190E	-	1,1	-	-
Total Partida 62.02	-	1,1	-	-
Partida 62.03				
62.03.4231000E	0,4	1.182,5	-	-
62.03.4235000A	-	20,6	-	-
Total Partida 62.03	0,4	1.203,1	-	-
Partida 62.04				
62.04.1910000H	-	108,1	-	-
62.04.3390000C	-	7,4	-	-
62.04.4300000J	-	121,9	-	-
62.04.6231090J	0,5	1.506,7	-	-
62.04.6319090E	0,2	70,5	-	-
Total Partida 62.04	0,7	1.814,7	-	-
Partida 62.06				
62.06.3000090D	0,8	2.428,4	-	-
62.06.4000100I	-	21,2	-	-
Total Partida 62.06	0,8	2.449,7	-	-
Partida 62.09				
62.09.2000290I	-	-	1,7	7.704,0
62.09.3000290G	-	-	0,6	2.507,8
62.09.3000990B	-	-	-	297,7
62.09.9000320I	-	-	0,2	571,3
Total Partida 62.09	-	-	2,5	11.080,8
Total Capítulo 62	1,9	5.518,2	2,5	11.080,8
Capítulo 63				
Partida 63.02				
63.02.5390000I	0,4	74,9	-	-
Total Partida 63.02	0,4	74,9	-	-
Total Capítulo 63	0,4	74,9	-	-
Total Sección 11	19,0	41.595,5	6,8	19.106,0
Sección 12				
Capítulo 64				
Partida 64.02				
64.02.3090900G	-	-	-	256,5
64.02.9910000A	-	-	-	95,3
64.02.9991000C	-	-	0,2	904,2
Total Partida 64.02	-	-	0,3	1.256,0
Partida 64.03				
64.03.1900200E	-	-	0,6	5.282,8
64.03.5199000J	-	-	1,4	3.922,6
64.03.5939000E	-	-	1,7	5.219,3
64.03.5950200E	-	-	0,4	1.141,0
64.03.5995000F	-	-	10,1	22.050,0
64.03.5999000B	-	-	16,7	38.582,8
64.03.9196000E	-	-	2,8	3.448,0
64.03.9198000C	-	-	1,2	1.924,7
64.03.9938000H	-	-	0,9	1.676,9
64.03.9950200G	-	-	4,0	5.872,2
64.03.9998000E	-	-	1,1	1.466,8
Total Partida 64.03	-	-	40,8	90.587,1
Partida 64.04				
64.04.1100000F	-	-	1,8	3.549,6
64.04.1990100G	-	-	0,2	355,6
64.04.1990900J	-	-	5,4	10.307,8
64.04.2090000F	-	-	2,3	4.336,1
Total Partida 64.04	-	-	9,6	18.549,1
Partida 64.05				
64.05.2099000F	-	-	0,1	149,3
64.05.9010100E	-	-	0,2	1.055,1
64.05.9090900A	-	-	-	156,4
Total Partida 64.05	-	-	0,4	1.360,8
Total Capítulo 64	-	-	51,2	111.753,0

PAISES PRODUCTOS	IMPORTACIONES		EXPORTACIONES	
	Toneladas	Miles ptas.	Toneladas	Miles ptas.
Capítulo 65				
Partida 65.05				
65.05.9030000B	0,2	393,3	-	-
Total Partida 65.05	0,2	393,3	-	-
Total Capítulo 65	0,2	393,3	-	-
Capítulo 66				
Partida 66.01				
66.01.1000200D	0,3	192,8	-	-
66.01.9910900A	-	150,0	-	-
Total Partida 66.01	0,3	342,8	-	-
Total Capítulo 66	0,3	342,8	-	-
Capítulo 67				
Partida 67.02				
67.02.9000000I	0,5	2.189,8	-	-
Total Partida 67.02	0,5	2.189,8	-	-
Total Capítulo 67	0,5	2.189,8	-	-
Total Sección 12	1,0	2.925,9	51,2	111.753,0
Sección 13				
Capítulo 69				
Partida 69.07				
69.07.9091000B	23,0	1.793,3	-	-
Total Partida 69.07	23,0	1.793,3	-	-
Partida 69.12				
69.12.0090900F	-	2,0	-	-
Total Partida 69.12	-	2,0	-	-
Partida 69.13				
69.13.9010100J	-	-	67,1	8.654,2
69.13.9010900C	-	-	20,9	4.014,7
69.13.9099900G	-	-	53,9	5.665,1
Total Partida 69.13	-	-	141,9	18.333,9
Partida 69.14				
69.14.9010000A	-	-	248,3	28.687,0
69.14.9090090E	-	-	64,5	8.440,1
Total Partida 69.14	-	-	312,8	37.127,1
Total Capítulo 69	23,0	1.795,3	454,7	55.461,1
Capítulo 70				
Partida 70.09				
70.09.9200000E	-	-	0,2	303,9
Total Partida 70.09	-	-	0,2	303,9
Partida 70.10				
70.10.9043100A	0,2	17,6	-	-
Total Partida 70.10	0,2	17,6	-	-
Partida 70.13				
70.13.2910000E	-	21,9	-	-
70.13.2999000I	-	-	0,2	162,9
Total Partida 70.13	-	21,9	0,2	162,9
Total Capítulo 70	0,2	39,5	0,4	466,8
Total Sección 13	23,2	1.834,7	455,1	55.927,8
Sección 15				
Capítulo 72				
Partida 72.10				
72.10.1211100B	22.888,5	1.972.653,3	2,9	279,6
72.10.5010200D	175,7	11.248,8	-	-
Total Partida 72.10	23.064,2	1.983.902,1	2,9	279,6
Partida 72.16				
72.16.3291010F	-	-	58,4	2.546,1
Total Partida 72.16	-	-	58,4	2.546,1
Total Capítulo 72	23.064,2	1.983.902,1	61,2	2.825,7

II.7. COMERCIO EXTERIOR POR PAISES. EUROPA

PAISES BAJOS

PAISES PRODUCTOS	IMPORTACIONES		EXPORTACIONES	
	Toneladas	Miles ptas.	Toneladas	Miles ptas.
Capítulo 73				
Partida 73.04				
73.04.1010000D	16,1	1.614,3	-	-
73.04.1030000J	50,2	4.477,0	-	-
73.04.1090100E	2,3	293,0	-	-
73.04.1090200C	3,8	561,6	-	-
73.04.3199200I	20,2	2.969,2	-	-
Total Partida 73.04	92,6	9.915,0	-	-
Partida 73.08				
73.08.9099000G	21,3	8.044,2	-	-
Total Partida 73.08	21,3	8.044,2	-	-
Partida 73.10				
73.10.2110000C	-	-	376,9	97.906,2
Total Partida 73.10	-	-	376,9	97.906,2
Partida 73.11				
73.11.0010290D	-	-	1,8	2.700,0
Total Partida 73.11	-	-	1,8	2.700,0
Partida 73.12				
73.12.1050900F	-	7,5	-	-
Total Partida 73.12	-	7,5	-	-
Partida 73.14				
73.14.1990000F	-	61,5	-	-
Total Partida 73.14	-	61,5	-	-
Partida 73.17				
73.17.0099000E	-	137,5	-	-
Total Partida 73.17	-	137,5	-	-
Partida 73.22				
73.22.9090000H	0,9	701,6	-	-
Total Partida 73.22	0,9	701,6	-	-
Partida 73.26				
73.26.9010000A	0,2	489,2	-	-
73.26.9093000B	-	84,7	-	-
73.26.9099000F	15,6	1.153,5	-	-
Total Partida 73.26	15,9	1.727,5	-	-
Total Capítulo 73	130,8	20.594,8	378,7	100.606,2
Capítulo 74				
Partida 74.19				
74.19.9900190A	-	12,6	-	-
Total Partida 74.19	-	12,6	-	-
Total Capítulo 74	-	12,6	-	-
Capítulo 76				
Partida 76.06				
76.06.1291090J	27,1	8.601,4	-	-
Total Partida 76.06	27,1	8.601,4	-	-
Partida 76.07				
76.07.1190900A	9,2	3.042,6	-	-
76.07.1990900C	11,0	742,9	-	-
Total Partida 76.07	20,3	3.785,5	-	-
Partida 76.10				
76.10.9090200E	-	91,4	-	-
Total Partida 76.10	-	91,4	-	-
Partida 76.12				
76.12.1000000C	-	214,1	-	-
76.12.9091100D	0,2	134,2	-	-
76.12.9099100F	23,0	18.808,4	0,7	612,2
76.12.9099900I	0,9	470,7	-	-
Total Partida 76.12	24,3	19.627,4	0,7	612,2
Partida 76.15				
76.15.1010000H	-	-	0,7	1.268,9
Total Partida 76.15	-	-	0,7	1.268,9
Partida 76.16				
76.16.9099900F	-	71,5	-	-
Total Partida 76.16	-	71,5	-	-
Total Capítulo 76	71,8	32.177,1	1,4	1.881,1

PAISES PRODUCTOS	IMPORTACIONES		EXPORTACIONES	
	Toneladas	Miles ptas.	Toneladas	Miles ptas.
Capítulo 78				
Partida 78.01				
78.01.9999000J	-	-	500,0	41.437,1
Total Partida 78.01	-	-	500,0	41.437,1
Total Capítulo 78	-	-	500,0	41.437,1
Capítulo 79				
Partida 79.01				
79.01.1100000B	-	-	2.000,3	332.603,1
Total Partida 79.01	-	-	2.000,3	332.603,1
Total Capítulo 79	-	-	2.000,3	332.603,1
Capítulo 81				
Partida 81.07				
81.07.1000000C	-	-	34,0	33.790,2
Total Partida 81.07	-	-	34,0	33.790,2
Total Capítulo 81	-	-	34,0	33.790,2
Capítulo 82				
Partida 82.02				
82.02.1000000G	0,3	33,7	-	-
Total Partida 82.02	0,3	33,7	-	-
Partida 82.03				
82.03.2090900F	0,4	185,4	-	-
82.03.4000000J	-	11,0	-	-
Total Partida 82.03	0,4	196,4	-	-
Partida 82.04				
82.04.1100000D	0,3	263,4	-	-
82.04.1200000C	0,2	74,8	-	-
Total Partida 82.04	0,5	338,3	-	-
Partida 82.05				
82.05.2000000B	0,4	121,4	-	-
82.05.4000000H	-	10,4	-	-
82.05.5100000D	0,3	423,7	-	-
82.05.5910000D	-	47,5	-	-
82.05.5990900H	0,1	113,4	-	5,0
82.05.6000000C	-	79,2	-	-
Total Partida 82.05	1,0	795,5	-	5,0
Partida 82.06				
82.06.0000000E	1,8	105,1	-	-
Total Partida 82.06	1,8	105,1	-	-
Partida 82.07				
82.07.5030900H	-	53,3	-	-
82.07.5090900E	-	6,9	-	-
82.07.9099900H	1,3	231,1	-	-
Total Partida 82.07	1,3	291,3	-	-
Partida 82.08				
82.08.3090100F	-	30,3	-	-
Total Partida 82.08	-	30,3	-	-
Partida 82.11				
82.11.9390000G	0,5	300,7	-	-
Total Partida 82.11	0,5	300,7	-	-
Total Capítulo 82	5,8	2.091,3	-	5,0
Capítulo 83				
Partida 83.02				
83.02.6090900G	-	53,4	-	-
Total Partida 83.02	-	53,4	-	-
Partida 83.06				
83.06.3000000H	-	-	-	136,2
Total Partida 83.06	-	-	-	136,2
Partida 83.09				
83.09.9090000C	9,9	3.467,1	4,2	1.659,1
Total Partida 83.09	9,9	3.467,1	4,2	1.659,1

II.7. COMERCIO EXTERIOR POR PAISES. EUROPA

PAISES BAJOS

PAISES PRODUCTOS	IMPORTACIONES		EXPORTACIONES	
	Toneladas	Miles ptas.	Toneladas	Miles ptas.
Partida 83.11				
83.11.1010090D	-	73,2	-	-
Total Partida 83.11	-	73,2	-	-
Total Capítulo 83	10,0	3.593,6	4,3	1.795,3
Total Sección 15	23.282,6	2.042.371,6	2.980,0	514.943,8
Sección 16				
Capítulo 84				
Partida 84.05				
84.05.9000000E	0,1	87,4	-	-
Total Partida 84.05	0,1	87,4	-	-
Partida 84.09				
84.09.9900090C	-	144,8	-	704,3
Total Partida 84.09	-	144,8	-	704,3
Partida 84.13				
84.13.7021000D	0,3	1.166,3	-	-
Total Partida 84.13	0,3	1.166,3	-	-
Partida 84.14				
84.14.5990000D	-	33,3	-	-
Total Partida 84.14	-	33,3	-	-
Partida 84.19				
84.19.1900900H	0,8	1.364,6	-	-
84.19.5090900I	1,3	4.846,9	3,8	16.341,8
84.19.6000000E	-	-	-	94,4
84.19.9090900A	-	111,6	-	50,0
Total Partida 84.19	2,1	6.323,0	3,8	16.486,2
Partida 84.20				
84.20.9130000I	0,6	1.356,5	-	-
Total Partida 84.20	0,6	1.356,5	-	-
Partida 84.21				
84.21.9900999I	-	23,5	-	-
Total Partida 84.21	-	23,5	-	-
Partida 84.22				
84.22.3000600D	2,7	14.681,6	-	-
84.22.9000000D	-	179,4	-	1.560,5
Total Partida 84.22	2,7	14.861,0	-	1.560,5
Partida 84.26				
84.26.4100900A	24,0	7.252,4	-	-
84.26.9110000G	2,8	459,2	-	-
Total Partida 84.26	26,8	7.711,6	-	-
Partida 84.27				
84.27.2019000C	8,0	1.139,7	-	-
Total Partida 84.27	8,0	1.139,7	-	-
Partida 84.30				
84.30.5000000B	17,3	2.640,0	-	-
Total Partida 84.30	17,3	2.640,0	-	-
Partida 84.31				
84.31.3990090I	-	147,4	-	-
84.31.4920190J	4,0	459,2	-	-
84.31.4980290E	1,0	100,4	-	-
Total Partida 84.31	5,0	707,0	-	-
Partida 84.36				
84.36.2900100B	0,3	126,0	-	-
Total Partida 84.36	0,3	126,0	-	-
Partida 84.38				
84.38.2000000A	4,0	15.122,2	-	-
84.38.9000000F	3,8	1.028,2	-	-
Total Partida 84.38	7,8	16.150,4	-	-
Partida 84.39				
84.39.9990990I	0,8	1.184,7	-	-
Total Partida 84.39	0,8	1.184,7	-	-
Partida 84.52				
84.52.2900200I	7,7	10.715,1	-	-
Total Partida 84.52	7,7	10.715,1	-	-
Partida 84.59				
84.59.6999900J	3,2	565,8	-	-
Total Partida 84.59	3,2	565,8	-	-

PAISES PRODUCTOS	IMPORTACIONES		EXPORTACIONES	
	Toneladas	Miles ptas.	Toneladas	Miles ptas.
Partida 84.62				
84.62.2999000C	12,5	1.515,1	-	-
Total Partida 84.62	12,5	1.515,1	-	-
Partida 84.70				
84.70.1000100J	0,2	215,2	-	-
Total Partida 84.70	0,2	215,2	-	-
Partida 84.73				
84.73.3000090F	-	89,4	-	-
Total Partida 84.73	-	89,4	-	-
Partida 84.79				
84.79.8980900C	12,0	1.645,3	-	-
Total Partida 84.79	12,0	1.645,3	-	-
Partida 84.81				
84.81.8099090G	-	87,6	-	-
Total Partida 84.81	-	87,6	-	-
Partida 84.82				
84.82.8000290J	-	114,7	-	-
Total Partida 84.82	-	114,7	-	-
Partida 84.83				
84.83.4091000A	-	61,0	-	-
84.83.4093000I	-	115,6	-	-
84.83.9098000C	-	114,4	-	-
Total Partida 84.83	-	291,1	-	-
Partida 84.84				
84.84.1090000G	-	-	-	90,8
Total Partida 84.84	-	-	-	90,8
Partida 84.85				
84.85.9090900J	-	65,1	-	-
Total Partida 84.85	-	65,1	-	-
Total Capítulo 84	107,6	68.959,8	3,9	18.841,9
Capítulo 85				
Partida 85.01				
85.01.1091090F	-	283,4	-	-
85.01.1093090D	-	135,1	-	-
85.01.3291000I	0,1	209,5	-	-
85.01.5190190E	1,3	2.150,3	-	-
Total Partida 85.01	1,4	2.778,3	-	-
Partida 85.02				
85.02.1190100B	-	-	0,3	241,8
85.02.1190200J	1,0	1.060,6	5,4	2.388,7
Total Partida 85.02	1,0	1.060,6	5,7	2.630,5
Partida 85.03				
85.03.0091190D	-	8,4	-	-
Total Partida 85.03	-	8,4	-	-
Partida 85.04				
85.04.3231000I	-	11,8	-	-
Total Partida 85.04	-	11,8	-	-
Partida 85.05				
85.05.1100090A	-	20,0	-	-
85.05.2000090J	-	25,9	-	-
Total Partida 85.05	-	45,9	-	-
Partida 85.09				
85.09.4000000A	0,1	122,7	-	-
Total Partida 85.09	0,1	122,7	-	-
Partida 85.11				
85.11.2090900C	0,4	824,8	-	-
85.11.9000390A	0,2	286,5	-	-
Total Partida 85.11	0,6	1.111,2	-	-
Partida 85.13				
85.13.1000000A	-	18,6	-	-
Total Partida 85.13	-	18,6	-	-
Partida 85.14				
85.14.1091000J	-	519,9	-	-
85.14.4000900E	-	515,1	-	-
Total Partida 85.14	-	1.035,0	-	-
Partida 85.15				
85.15.3990900H	2,5	190,0	-	-

II.7. COMERCIO EXTERIOR POR PAISES. EUROPA

PAISES BAJOS

PAISES PRODUCTOS	IMPORTACIONES		EXPORTACIONES	
	Toneladas	Miles ptas.	Toneladas	Miles ptas.
85.15.809000E	-	131,2	-	-
Total Partida 85.15	2,5	321,2	-	-
Partida 85.16				
85.16.809090E	-	134,3	-	-
Total Partida 85.16	-	134,3	-	-
Partida 85.17				
85.17.4000100I	-	-	-	195,3
Total Partida 85.17	-	-	-	195,3
Partida 85.29				
85.29.9099099J	-	493,1	-	-
Total Partida 85.29	-	493,1	-	-
Partida 85.33				
85.33.4010399E	-	41,6	-	-
85.33.4090390G	-	46,1	-	-
Total Partida 85.33	-	87,7	-	-
Partida 85.34				
85.34.0019099I	-	20.340,8	-	-
Total Partida 85.34	-	20.340,8	-	-
Partida 85.36				
85.36.5000099G	-	13,5	-	-
85.36.6190090D	-	49,9	-	-
85.36.9019090G	-	14,1	-	-
Total Partida 85.36	-	77,6	-	-
Partida 85.39				
85.39.9090900F	-	5,7	-	-
Total Partida 85.39	-	5,7	-	-
Partida 85.41				
85.41.1099090J	-	34,2	-	-
85.41.3090090E	-	22,1	-	-
85.41.4093099A	-	82,5	-	-
Total Partida 85.41	-	138,8	-	-
Partida 85.44				
85.44.5993000D	0,2	147,1	-	-
Total Partida 85.44	0,2	147,1	-	-
Total Capítulo 85	6,1	27.938,7	5,7	2.825,8
Total Sección 16	113,7	96.898,5	9,6	21.667,7
Sección 17				
Capítulo 87				
Partida 87.01				
87.01.2090000B	7,0	1.165,2	-	-
Total Partida 87.01	7,0	1.165,2	-	-
Partida 87.04				
87.04.2299200D	9,5	1.722,8	-	-
Total Partida 87.04	9,5	1.722,8	-	-
Partida 87.07				
87.07.9090000A	1,5	707,0	-	-
Total Partida 87.07	1,5	707,0	-	-
Partida 87.08				
87.08.9310000D	-	-	2,5	4.953,1
87.08.9910090I	-	-	-	111,5
87.08.9999090C	0,1	399,4	-	-
Total Partida 87.08	0,1	399,4	2,5	5.064,6
Partida 87.14				
87.14.1900000I	-	-	1,2	723,9
Total Partida 87.14	-	-	1,2	723,9
Partida 87.16				
87.16.3980000F	0,1	60,7	-	-
Total Partida 87.16	0,1	60,7	-	-
Total Capítulo 87	18,3	4.055,1	3,7	5.788,4
Capítulo 89				
Partida 89.03				
89.03.9291000J	1,4	1.080,6	-	-
Total Partida 89.03	1,4	1.080,6	-	-

PAISES PRODUCTOS	IMPORTACIONES		EXPORTACIONES	
	Toneladas	Miles ptas.	Toneladas	Miles ptas.
Partida 89.05				
89.05.9010000H	11,5	13.863,5	-	-
Total Partida 89.05	11,5	13.863,5	-	-
Partida 89.06				
89.06.0099000J	101,0	1.392,0	-	-
Total Partida 89.06	101,0	1.392,0	-	-
Total Capítulo 89	113,9	16.336,0	-	-
Total Sección 17	132,2	20.391,1	3,7	5.788,4
Sección 18				
Capítulo 90				
Partida 90.14				
90.14.8000900I	0,5	7.841,9	-	-
90.14.9090900H	-	812,3	-	-
Total Partida 90.14	0,5	8.654,2	-	-
Partida 90.17				
90.17.8090900G	-	28,0	-	-
Total Partida 90.17	-	28,0	-	-
Partida 90.25				
90.25.1991000A	-	118,2	-	-
Total Partida 90.25	-	118,2	-	-
Partida 90.26				
90.26.8099900G	-	902,1	-	-
Total Partida 90.26	-	902,1	-	-
Partida 90.27				
90.27.8011000J	-	280,5	-	-
Total Partida 90.27	-	280,5	-	-
Partida 90.32				
90.32.1091000A	-	97,3	-	-
90.32.1099000C	-	85,3	-	-
Total Partida 90.32	-	182,7	-	-
Total Capítulo 90	0,7	10.165,7	-	-
Capítulo 91				
Partida 91.02				
91.02.1100010D	-	135,1	-	-
Total Partida 91.02	-	135,1	-	-
Partida 91.03				
91.03.1000000E	0,2	225,2	-	-
Total Partida 91.03	0,2	225,2	-	-
Partida 91.05				
91.05.9199900H	-	21,2	-	-
Total Partida 91.05	-	21,2	-	-
Total Capítulo 91	0,3	381,5	-	-
Total Sección 18	0,9	10.547,1	-	-
Sección 20				
Capítulo 94				
Partida 94.01				
94.01.6100000B	-	-	2,3	2.966,8
94.01.6900000D	-	-	-	144,9
94.01.8000000I	23,1	8.886,6	-	-
Total Partida 94.01	23,1	8.886,6	2,4	3.111,6
Partida 94.03				
94.03.2099000B	0,3	139,5	-	-
94.03.5000090D	-	-	3,7	5.040,0
94.03.6010090J	-	207,7	2,2	3.001,1
94.03.7090000J	12,1	3.534,1	1,2	634,8
Total Partida 94.03	12,5	3.881,3	7,1	8.675,9
Partida 94.04				
94.04.9090900F	2,0	1.320,1	-	-
Total Partida 94.04	2,0	1.320,1	-	-
Partida 94.05				
94.05.2099990B	-	184,3	-	-
Total Partida 94.05	-	184,3	-	-
Total Capítulo 94	37,7	14.272,2	9,5	11.787,6

II.7. COMERCIO EXTERIOR POR PAISES. EUROPA

PAISES BAJOS

PAISES PRODUCTOS	IMPORTACIONES		EXPORTACIONES	
	Toneladas	Miles ptas.	Toneladas	Miles ptas.
Capítulo 95				
Partida 95.03				
95.03.4100300H	-	55,6	-	-
95.03.6090000A	-	0,3	-	-
95.03.9035100A	4,5	2.013,1	36,6	44.237,5
Total Partida 95.03	4,5	2.069,0	36,6	44.237,5
Partida 95.04				
95.04.4000000D	0,3	76,0	-	-
95.04.9090000D	-	2,1	-	-
Total Partida 95.04	0,3	78,1	-	-
Partida 95.06				
95.06.9990900D	-	93,0	-	-
Total Partida 95.06	-	93,0	-	-
Total Capítulo 95	4,9	2.240,1	36,6	44.237,5
Capítulo 96				
Partida 96.03				
96.03.4010000B	-	54,0	-	-
96.03.9099300I	-	20,6	-	-
96.03.9099900F	0,1	85,8	-	-
Total Partida 96.03	0,2	160,4	-	-
Partida 96.05				
96.05.0000900A	0,2	177,0	-	-
Total Partida 96.05	0,2	177,0	-	-
Partida 96.08				
96.08.1091200A	0,2	21,3	-	-
Total Partida 96.08	0,2	21,3	-	-
Partida 96.14				
96.14.2010000C	-	105,6	-	-
96.14.2090000F	-	388,9	-	-
Total Partida 96.14	0,1	494,4	-	-
Total Capítulo 96	0,7	853,2	-	-
Total Sección 20	43,3	17.365,5	46,2	56.025,0
Sección 99				
Capítulo 99				
Partida 99.90				
99.90.9400000J	4,5	1.973,3	-	-
99.90.9902000C	-	11,7	-	-
Total Partida 99.90	4,5	1.985,0	-	-
Total Capítulo 99	4,5	1.985,0	-	-
Total Sección 99	4,5	1.985,0	-	-
TOTAL PAISES BAJOS	92.309,5	7.662.754,4	135.635,3	9.086.832,9
R.F. ALEMANA				
Sección 01				
Capítulo 01				
Partida 01.02				
01.02.1000000E	20,0	7.472,1	-	-
Total Partida 01.02	20,0	7.472,1	-	-
Partida 01.03				
01.03.1000000D	3,4	3.204,0	-	-
01.03.9110000D	424,1	102.983,8	-	-
Total Partida 01.03	427,4	106.187,8	-	-
Partida 01.04				
01.04.1090000D	135,2	14.978,1	-	-
Total Partida 01.04	135,2	14.978,1	-	-
Total Capítulo 01	582,7	128.638,0	-	-
Capítulo 02				
Partida 02.07				
02.07.3943000E	0,4	130,8	-	-
Total Partida 02.07	0,4	130,8	-	-

REPUBLICA FEDERAL ALEMANA

PAISES PRODUCTOS	IMPORTACIONES		EXPORTACIONES	
	Toneladas	Miles ptas.	Toneladas	Miles ptas.
Partida 02.10				
02.10.1111000J	-	-	0,5	550,8
02.10.1951000C	-	-	0,5	621,6
02.10.1981000G	-	-	8,7	11.650,4
Total Partida 02.10	-	-	9,7	12.822,8
Total Capítulo 02	0,4	130,8	9,7	12.822,8
Capítulo 03				
Partida 03.03				
03.03.7965000B	-	-	21,9	5.464,5
Total Partida 03.03	-	-	21,9	5.464,5
Total Capítulo 03	-	-	21,9	5.464,5
Capítulo 04				
Partida 04.02				
04.02.9911000C	-	-	0,9	348,0
Total Partida 04.02	-	-	0,9	348,0
Partida 04.03				
04.03.1033000B	6,5	805,4	-	-
04.03.1091900B	53,4	7.007,8	-	-
04.03.1099900D	6,1	1.330,2	-	-
Total Partida 04.03	66,0	9.143,4	-	-
Partida 04.04				
04.04.1011000G	649,4	21.925,3	-	-
Total Partida 04.04	649,4	21.925,3	-	-
Partida 04.06				
04.06.4000000B	77,0	36.219,7	-	-
Total Partida 04.06	77,0	36.219,7	-	-
Partida 04.07				
04.07.0030900D	175,9	20.172,8	-	-
Total Partida 04.07	175,9	20.172,8	-	-
Partida 04.09				
04.09.0000000G	-	-	176,1	34.939,1
Total Partida 04.09	-	-	176,1	34.939,1
Partida 04.10				
04.10.0000090E	-	-	1,0	346,5
Total Partida 04.10	-	-	1,0	346,5
Total Capítulo 04	968,2	87.461,1	178,0	35.633,6
Total Sección 01	1.551,3	216.229,9	209,6	53.920,9
Sección 02				
Capítulo 06				
Partida 06.02				
06.02.1090000A	-	-	12,2	6.043,8
06.02.3010900E	-	-	0,1	19,3
06.02.3090100E	-	-	1,4	593,7
06.02.9945000A	-	-	40,2	9.448,9
06.02.9951900C	-	-	1,1	328,8
Total Partida 06.02	-	-	55,0	16.434,4
Partida 06.03				
06.03.1053011B	-	-	3,0	2.067,4
06.03.1053031J	-	-	5,1	2.937,0
06.03.1053032H	-	-	-	16,5
06.03.1053041I	-	-	1,8	1.183,0
06.03.1069091F	-	-	-	23,3
06.03.1069093B	-	-	-	106,2
Total Partida 06.03	-	-	9,9	6.333,5
Total Capítulo 06	-	-	65,0	22.767,9
Capítulo 07				
Partida 07.01				
07.01.9051030H	-	-	6,9	346,8
07.01.9090000D	28,0	901,6	-	-
Total Partida 07.01	28,0	901,6	6,9	346,8
Partida 07.02				
07.02.0010010H	-	-	2.070,9	146.749,3
07.02.0010020G	-	-	2.539,2	185.543,9
07.02.0010030F	-	-	992,3	77.980,2
07.02.0010040E	-	-	1.519,6	124.361,4
07.02.0010050D	-	-	4.165,6	330.902,9

II.7. COMERCIO EXTERIOR POR PAISES. EUROPA

REPUBLICA FEDERAL ALEMANA

PAISES PRODUCTOS	IMPORTACIONES		EXPORTACIONES	
	Toneladas	Miles ptas.	Toneladas	Miles ptas.
07.02.0010060C	-	-	830,4	74.600,5
07.02.0010070B	-	-	128,0	11.971,4
07.02.0010080A	-	-	303,9	28.225,7
07.02.0010085J	-	-	159,7	15.817,6
07.02.0090000B	-	-	5.534,6	421.535,3
Total Partida 07.02	-	-	18.244,2	1.417.688,1
Partida 07.03				
07.03.1019092D	300,8	10.425,5	-	-
07.03.1019094J	-	-	203,6	11.024,4
07.03.1019095G	-	-	143,1	7.297,5
07.03.1019096E	-	-	1.094,1	29.157,2
Total Partida 07.03	300,8	10.425,5	1.440,8	47.479,1
Partida 07.04				
07.04.1010000E	-	-	14,5	2.729,6
07.04.1090000H	-	-	42,4	3.074,2
07.04.9010000H	-	-	4,6	231,0
07.04.9090010J	-	-	5,2	550,4
07.04.9090098E	-	-	51,7	3.644,6
07.04.9090099C	-	-	148,9	10.499,5
Total Partida 07.04	-	-	267,3	20.729,3
Partida 07.05				
07.05.1110010B	-	-	3.907,6	378.390,5
07.05.1110021I	-	-	96,0	9.595,1
07.05.1110029B	-	-	8,5	810,0
07.05.1110031H	-	-	84,1	8.725,9
07.05.1110032F	-	-	2.345,5	178.981,6
07.05.1110039A	-	-	17,1	1.804,1
07.05.1190011C	-	-	2.258,4	186.739,0
07.05.1190019F	-	-	33,1	2.623,9
07.05.1190020D	-	-	6.561,6	672.712,3
07.05.1900000G	-	-	19,9	2.274,8
07.05.2900090F	-	-	273,4	21.335,4
Total Partida 07.05	-	-	15.605,2	1.463.992,6
Partida 07.07				
07.07.0011011J	-	-	30,7	3.069,7
07.07.0011012H	-	-	4,5	193,5
07.07.0011090D	-	-	35,2	2.818,8
07.07.0019000E	-	-	13,9	1.247,6
Total Partida 07.07	-	-	84,3	7.329,6
Partida 07.08				
07.08.1010020I	-	-	2,5	576,6
07.08.2010010H	-	-	76,5	12.903,5
07.08.2010020G	-	-	1.137,5	210.873,7
07.08.2010090J	-	-	725,2	62.610,7
07.08.2090000B	-	-	24,7	3.641,2
07.08.9000111A	-	-	1,4	165,0
07.08.9000990H	-	-	0,4	79,3
Total Partida 07.08	-	-	1.968,1	290.850,1
Partida 07.09				
07.09.1000010A	-	-	7,9	1.019,5
07.09.1000020J	-	-	14,9	1.852,9
07.09.1000080D	-	-	33,0	2.863,2
07.09.2000016F	-	-	5,6	1.575,2
07.09.2000096H	-	-	6,7	1.746,9
07.09.3000010G	-	-	6,0	732,3
07.09.3000020F	-	-	44,2	9.224,0
07.09.3000030E	-	-	47,5	6.033,5
07.09.3000040D	-	-	26,0	1.446,8
07.09.3000050C	-	-	51,4	4.443,9
07.09.3000060B	-	-	54,2	6.852,1
07.09.4000013I	-	-	74,3	4.158,9
07.09.4000014G	-	-	20,2	1.010,0
07.09.4000015D	-	-	8,1	505,3
07.09.4000091E	-	-	2,1	105,0
07.09.5110000J	-	-	-	1,5
07.09.6010011F	-	-	956,3	105.637,5
07.09.6010019I	-	-	1.875,2	241.063,9
07.09.6010020G	-	-	2.867,3	390.777,1
07.09.6010030F	-	-	7.726,3	722.219,8
07.09.6099920B	-	-	16,3	1.632,0
07.09.9050000D	-	-	33,7	2.857,2
07.09.9070010I	-	-	213,1	21.229,5
07.09.9070020H	-	-	479,0	74.781,9
07.09.9070030G	-	-	188,7	25.451,9
07.09.9070040F	-	-	707,8	71.136,7
Total Partida 07.09	-	-	15.465,6	1.700.358,4
Partida 07.10				
07.10.8051000B	18,1	140,0	1.687,6	151.783,4
07.10.8059110A	-	-	38,0	3.331,3
07.10.8059120J	-	-	2,6	233,6
07.10.8080000G	-	-	65,2	18.043,1

PAISES PRODUCTOS	IMPORTACIONES		EXPORTACIONES	
	Toneladas	Miles ptas.	Toneladas	Miles ptas.
07.10.8090090F	36,6	4.505,4	1.625,6	193.091,8
07.10.9000000B	-	-	6,8	633,6
Total Partida 07.10	54,7	4.645,4	3.425,8	367.116,8
Partida 07.11				
07.11.3000000D	-	-	23,1	18.379,0
Total Partida 07.11	-	-	23,1	18.379,0
Partida 07.12				
07.12.2000000E	1,9	443,1	-	-
07.12.3000019C	-	-	5,5	1.909,4
07.12.9090020I	-	-	0,8	210,0
07.12.9090090B	3,5	1.401,0	4,2	1.267,9
Total Partida 07.12	5,4	1.844,1	10,6	3.387,3
Partida 07.13				
07.13.1019900F	10,0	1.661,7	-	-
07.13.3390020H	-	-	1,0	190,0
07.13.3390090A	-	-	1,0	185,0
Total Partida 07.13	10,0	1.661,7	2,0	375,0
Total Capítulo 07	398,9	19.478,4	56.544,1	5.338.032,0
Capítulo 08				
Partida 08.02				
08.02.1210200J	-	-	48,0	18.105,7
08.02.1290300A	-	-	84,3	31.838,8
08.02.1290500F	-	-	76,5	35.413,5
08.02.1290800J	-	-	304,8	98.887,8
08.02.1290900H	-	-	10,0	3.406,2
08.02.4000010A	-	-	12,8	1.482,0
Total Partida 08.02	-	-	536,5	189.134,1
Partida 08.04				
08.04.2090010D	-	-	19,2	2.352,0
08.04.4090010J	-	-	7,2	576,0
Total Partida 08.04	-	-	26,4	2.928,0
Partida 08.05				
08.05.1011010A	-	-	22,1	1.214,4
08.05.1011090C	-	-	299,5	17.393,0
08.05.1015010G	-	-	308,7	17.194,3
08.05.1015090I	-	-	555,4	34.706,2
08.05.1025000F	-	-	152,6	9.544,9
08.05.1035000D	-	-	602,9	37.959,5
08.05.1041090G	-	-	7,3	329,0
08.05.1045011I	-	-	2.969,6	152.496,3
08.05.1045018D	-	-	1.621,9	76.466,2
08.05.1045090C	21,6	1.036,8	11.425,5	599.515,3
08.05.1070010I	-	-	9,9	591,0
08.05.2010021G	-	-	3.233,2	249.627,8
08.05.2030021C	-	-	424,1	27.253,0
08.05.2050022F	-	-	257,0	18.143,2
08.05.2090032G	-	-	8,6	691,2
08.05.3010011F	-	-	35.753,7	1.602.040,4
08.05.3010012D	-	-	45.451,3	2.505.748,4
08.05.3010091H	-	-	43,8	2.303,2
08.05.4000011F	-	-	6,2	341,6
08.05.4000012D	-	-	30,5	1.908,2
08.05.4000021E	-	-	171,0	11.630,0
08.05.4000022C	-	-	53,7	3.469,2
08.05.4000091H	-	-	9,4	1.176,0
Total Partida 08.05	21,6	1.036,8	103.418,0	5.371.742,2
Partida 08.06				
08.06.1011010J	-	-	277,3	15.250,5
08.06.1015010F	-	-	1.989,0	186.039,9
08.06.1015020E	-	-	3.422,0	345.575,9
08.06.1015030D	-	-	2.256,1	248.317,7
08.06.1015040C	-	-	270,5	34.809,5
08.06.1015070J	-	-	11,8	1.579,2
08.06.1019021I	-	-	18,5	1.233,6
08.06.1019023E	-	-	54,4	7.366,9
08.06.1019030J	-	-	3.928,5	367.114,9
Total Partida 08.06	-	-	12.228,1	1.207.288,2
Partida 08.07				
08.07.1010020I	-	-	338,5	20.573,5
08.07.1010030H	-	-	973,8	43.392,5
08.07.1010040G	-	-	603,9	30.149,4
08.07.1090012I	-	-	10,6	985,2
08.07.1090014E	-	-	1,5	150,0
08.07.1090015B	-	-	293,7	19.772,0
08.07.1090018F	-	-	5,2	416,5
08.07.1090019D	-	-	29,2	2.271,0

II.7. COMERCIO EXTERIOR POR PAISES. EUROPA

REPUBLICA FEDERAL ALEMANA

PAISES PRODUCTOS	IMPORTACIONES		EXPORTACIONES	
	Toneladas	Miles ptas.	Toneladas	Miles ptas.
08.07.1090021J	-	-	5.299,1	362.049,4
08.07.1090029C	-	-	807,4	64.183,0
Total Partida 08.07	-	-	8.362,9	543.942,6
Partida 08.08				
08.08.1091000B	154,4	9.586,7	-	-
08.08.1093000J	118,6	6.551,1	-	-
08.08.1099000D	74,3	5.685,1	-	-
Total Partida 08.08	347,2	21.822,9	-	-
Partida 08.09				
08.09.1000080C	-	-	481,9	55.092,0
08.09.3000018I	-	-	534,6	76.669,9
08.09.3000098A	-	-	640,8	79.857,5
08.09.4011000B	-	-	33,3	4.404,0
08.09.4019060H	-	-	175,3	29.076,9
08.09.4019080F	-	-	72,9	16.919,4
Total Partida 08.09	-	-	1.938,7	262.019,7
Partida 08.10				
08.10.1010000F	-	-	24,7	4.035,2
08.10.1090030F	-	-	53,0	20.328,1
08.10.1090040E	-	-	358,5	95.494,8
08.10.1090050D	-	-	231,3	42.178,4
08.10.9010020G	4,2	683,3	-	-
08.10.9080231E	-	-	7,1	425,3
08.10.9080232C	-	-	1,4	81,6
08.10.9080960I	-	-	5,0	702,6
08.10.9080980G	-	-	4,5	750,0
Total Partida 08.10	4,2	683,3	685,5	163.996,0
Partida 08.11				
08.11.9030019D	-	-	88,0	8.800,0
08.11.9090069F	9,2	2.655,2	10,0	870,0
08.11.9090089D	-	-	52,0	8.965,3
08.11.9090090B	-	-	522,0	52.361,8
Total Partida 08.11	9,2	2.655,2	672,0	70.997,1
Partida 08.12				
08.12.9010000G	-	-	368,4	20.298,0
08.12.9090090A	-	-	0,2	44,2
Total Partida 08.12	-	-	368,6	20.342,2
Partida 08.13				
08.13.4080090C	-	-	5,5	1.052,9
Total Partida 08.13	-	-	5,5	1.052,9
Partida 08.14				
08.14.0000000F	-	-	233,6	52.283,0
Total Partida 08.14	-	-	233,6	52.283,0
Total Capítulo 08	382,3	26.198,1	128.475,7	7.885.726,0
Capítulo 09				
Partida 09.04				
09.04.1190000E	2,0	442,2	-	-
09.04.1200000C	-	-	2,0	572,8
09.04.2010090B	-	-	49,4	12.080,2
09.04.2031000F	37,6	11.664,8	-	-
09.04.2035000B	-	-	2,4	382,7
09.04.2039020F	-	-	90,0	10.462,5
09.04.2090110A	-	-	2.209,3	480.428,5
09.04.2090990F	-	-	119,9	24.189,4
Total Partida 09.04	39,6	12.107,0	2.473,0	528.116,1
Partida 09.06				
09.06.1000000C	2,4	2.199,1	1,0	654,7
Total Partida 09.06	2,4	2.199,1	1,0	654,7
Partida 09.08				
09.08.1090000B	6,8	2.169,0	-	-
09.08.3000000G	0,3	177,5	-	-
Total Partida 09.08	7,1	2.346,5	-	-
Partida 09.09				
09.09.1010000H	-	-	64,6	13.301,4
Total Partida 09.09	-	-	64,6	13.301,4
Partida 09.10				
09.10.2010000C	-	-	-	702,9
09.10.2090000F	-	-	0,2	6.610,6
09.10.4011000H	-	-	18,0	5.528,4
09.10.4013000F	2,1	842,5	189,2	36.096,5

PAISES PRODUCTOS	IMPORTACIONES		EXPORTACIONES	
	Toneladas	Miles ptas.	Toneladas	Miles ptas.
09.10.4019000J	-	-	77,5	23.167,7
09.10.9990000C	-	-	6,0	2.293,0
Total Partida 09.10	2,1	842,5	290,9	74.399,1
Total Capítulo 09	51,2	17.495,2	2.829,6	616.471,3
Capítulo 10				
Partida 10.06				
10.06.1023000C	-	-	2,0	234,0
10.06.3092000E	-	-	8,0	1.088,0
10.06.3098090J	-	-	0,2	23,4
Total Partida 10.06	-	-	10,2	1.345,4
Total Capítulo 10	-	-	10,2	1.345,4
Capítulo 12				
Partida 12.06				
12.06.0010000H	-	-	1,0	294,0
Total Partida 12.06	-	-	1,0	294,0
Partida 12.07				
12.07.9999900D	-	-	15,8	3.596,3
Total Partida 12.07	-	-	15,8	3.596,3
Partida 12.11				
12.11.9090900F	-	-	340,6	54.937,4
Total Partida 12.11	-	-	340,6	54.937,4
Partida 12.12				
12.12.9990100C	-	-	8,0	3.130,9
Total Partida 12.12	-	-	8,0	3.130,9
Partida 12.14				
12.14.9090000B	-	-	10,0	2.892,4
Total Partida 12.14	-	-	10,0	2.892,4
Total Capítulo 12	-	-	375,4	64.851,0
Capítulo 13				
Partida 13.02				
13.02.1300000H	2,0	4.203,2	-	-
13.02.1999000D	-	-	0,3	1.545,4
Total Partida 13.02	2,0	4.203,2	0,3	1.545,4
Total Capítulo 13	2,0	4.203,2	0,3	1.545,4
Capítulo 14				
Partida 14.04				
14.04.2000000F	9,3	1.693,4	-	-
Total Partida 14.04	9,3	1.693,4	-	-
Total Capítulo 14	9,3	1.693,4	-	-
Total Sección 02	843,7	69.068,3	188.300,2	13.930.739,0
Sección 03				
Capítulo 15				
Partida 15.01				
15.01.0011000I	98,0	4.051,9	-	-
Total Partida 15.01	98,0	4.051,9	-	-
Partida 15.17				
15.17.1090000C	-	-	0,7	10,8
Total Partida 15.17	-	-	0,7	10,8
Total Capítulo 15	98,0	4.051,9	0,7	10,8
Total Sección 03	98,0	4.051,9	0,7	10,8
Sección 04				
Capítulo 16				
Partida 16.01				
16.01.0091000A	-	-	6,5	4.953,0
16.01.0099000C	0,6	290,4	-	-
Total Partida 16.01	0,6	290,4	6,5	4.953,0
Partida 16.04				
16.04.1999090J	0,1	24,7	-	-

II.7. COMERCIO EXTERIOR POR PAISES. EUROPA

REPUBLICA FEDERAL ALEMANA

PAISES PRODUCTOS	IMPORTACIONES		EXPORTACIONES	
	Toneladas	Miles ptas.	Toneladas	Miles ptas.
16.04.2090090F	3,8	783,9	-	-
16.04.3090090D	-	-	0,3	1.215,8
Total Partida 16.04	3,9	808,6	0,3	1.215,8
Partida 16.05				
16.05.9010910F	-	-	0,6	156,0
Total Partida 16.05	-	-	0,6	156,0
Total Capítulo 16	4,6	1.098,9	7,4	6.324,8
Capítulo 17				
Partida 17.01				
17.01.9910090A	-	-	3,5	195,5
Total Partida 17.01	-	-	3,5	195,5
Partida 17.04				
17.04.9061900E	-	-	1,8	434,0
17.04.9065100H	-	-	3,8	2.765,7
17.04.9065400B	-	-	31,3	6.401,5
17.04.9071200H	-	-	0,4	205,8
17.04.9075500G	-	-	7,0	1.856,5
17.04.9081500I	-	-	-	0,5
17.04.9099800C	-	-	-	0,2
Total Partida 17.04	-	-	44,3	11.664,2
Total Capítulo 17	-	-	47,8	11.859,8
Capítulo 18				
Partida 18.06				
18.06.9039700E	6,0	4.643,2	-	-
Total Partida 18.06	6,0	4.643,2	-	-
Total Capítulo 18	6,0	4.643,2	-	-
Capítulo 19				
Partida 19.01				
19.01.9090191G	20,5	2.821,1	-	-
19.01.9090199J	28,0	3.873,6	-	-
Total Partida 19.01	48,5	6.694,6	-	-
Partida 19.05				
19.05.1000000B	69,6	30.077,3	-	-
19.05.3011010D	-	-	13,1	4.078,5
19.05.3011020C	-	-	4,4	1.299,3
19.05.3019020E	-	-	0,7	238,8
19.05.3059090I	5,6	1.430,6	-	-
19.05.3099900A	106,5	27.633,6	-	-
19.05.9050920C	16,6	4.398,1	-	-
19.05.9050990F	21,0	6.181,4	-	-
19.05.9090900G	97,7	21.289,2	0,6	154,2
Total Partida 19.05	316,9	91.010,3	18,8	5.770,8
Total Capítulo 19	365,4	97.705,0	18,8	5.770,8
Capítulo 20				
Partida 20.01				
20.01.1000019C	-	-	3,0	1.533,3
20.01.9010000D	-	-	0,6	172,8
20.01.9080911G	-	-	102,5	6.860,0
20.01.9080919J	-	-	213,2	18.036,6
20.01.9080929I	-	-	542,1	36.602,6
20.01.9080993E	-	-	29,4	4.834,6
20.01.9080998D	23,0	1.381,4	13,3	9.060,4
Total Partida 20.01	23,0	1.381,4	904,1	77.100,4
Partida 20.02				
20.02.1010000J	-	-	1.645,6	89.599,5
20.02.9010000C	-	-	19,2	1.286,0
20.02.9030000I	-	-	60,3	5.427,0
Total Partida 20.02	-	-	1.725,0	96.312,5
Partida 20.03				
20.03.1010019I	-	-	1.313,1	217.152,7
20.03.1010091H	-	-	19,5	3.528,0
20.03.1010099A	-	-	23,4	3.040,0
Total Partida 20.03	-	-	1.356,0	223.720,7
Partida 20.04				
20.04.9095010H	-	-	3,1	1.006,3
Total Partida 20.04	-	-	3,1	1.006,3
Partida 20.05				
20.05.6000100F	15,0	4.774,9	171,8	43.964,4
20.05.7000100D	-	-	120,3	23.504,2

PAISES PRODUCTOS	IMPORTACIONES		EXPORTACIONES	
	Toneladas	Miles ptas.	Toneladas	Miles ptas.
20.05.7000900G	-	-	27,3	5.070,6
20.05.9050110H	59,6	13.852,4	2.399,9	397.844,5
20.05.9050190J	20,7	5.313,0	530,2	93.324,1
20.05.9090160E	-	-	346,2	36.308,7
20.05.9090390H	-	-	44,1	3.589,8
Total Partida 20.05	95,3	23.940,2	3.639,8	603.606,3
Partida 20.06				
20.06.0031000C	-	-	3,5	675,2
Total Partida 20.06	-	-	3,5	675,2
Partida 20.07				
20.07.1090090I	-	-	1.097,7	56.978,7
Total Partida 20.07	-	-	1.097,7	56.978,7
Partida 20.08				
20.08.2091990F	-	-	207,3	21.156,1
20.08.3055020D	17,8	1.975,0	5.124,3	456.652,4
20.08.3075020J	9,2	945,6	35.824,2	3.675.910,6
20.08.3075090C	-	-	24,0	2.326,0
20.08.3091999E	-	-	20,7	1.581,3
20.08.3099999G	-	-	1.405,6	123.453,1
20.08.4059000J	-	-	288,6	25.236,8
20.08.4071000D	-	-	50,0	6.596,3
20.08.4079000F	-	-	61,5	5.316,3
20.08.4091900A	-	-	265,2	25.030,6
20.08.4099900C	-	-	206,4	18.153,3
20.08.5069000E	-	-	272,4	24.776,6
20.08.5071000A	-	-	71,2	8.151,3
20.08.5091120C	44,2	5.385,6	5.708,7	628.286,5
20.08.5091190F	-	-	122,4	12.082,0
20.08.5091910G	-	-	715,8	57.094,8
20.08.5091990I	-	-	123,0	10.075,0
20.08.7019000B	-	-	9,3	950,0
20.08.7061000I	-	-	534,7	45.240,9
20.08.7069000A	-	-	96,9	8.539,6
20.08.7071000G	-	-	24,4	2.794,3
20.08.7091190B	-	-	11,4	1.070,0
20.08.7091910C	-	-	256,8	24.717,0
20.08.7091990E	8,5	796,1	48,0	4.180,0
20.08.8070000F	-	-	829,1	111.625,7
20.08.9271020I	-	-	16,8	2.907,2
20.08.9969090I	-	-	846,7	119.529,3
20.08.9971900E	-	-	130,1	5.487,0
Total Partida 20.08	79,7	9.102,3	53.295,6	5.428.919,9
Partida 20.09				
20.09.1199090G	-	-	0,4	106,0
20.09.1999000H	32,6	3.363,1	-	-
20.09.3039010E	-	-	170,1	21.905,6
20.09.5090000G	23,7	1.782,6	-	-
20.09.6059090E	22,0	2.284,9	-	-
20.09.7099000D	55,8	3.247,3	-	-
20.09.8069000H	15,2	1.033,5	-	-
20.09.8085010G	-	-	10,0	1.200,0
20.09.8099990D	23,3	2.270,4	-	-
20.09.9059090I	25,6	2.239,7	-	-
Total Partida 20.09	198,1	16.221,6	180,5	23.211,6
Total Capítulo 20	396,1	50.645,5	62.205,2	6.511.531,4
Capítulo 21				
Partida 21.06				
21.06.1010000E	1,5	2.609,0	-	-
21.06.9091990B	0,4	671,1	-	-
21.06.9099990D	-	-	11,4	617,5
Total Partida 21.06	1,9	3.280,1	11,4	617,5
Total Capítulo 21	1,9	3.280,1	11,4	617,5
Capítulo 22				
Partida 22.02				
22.02.9010110H	139,0	12.195,6	-	-
Total Partida 22.02	139,0	12.195,6	-	-
Partida 22.03				
22.03.0090000B	373,1	29.304,5	-	-
Total Partida 22.03	373,1	29.304,5	-	-
Partida 22.04				
22.04.2121110G	-	-	3,0	789,6
22.04.2121310C	-	-	39,9	4.595,5
22.04.2121990B	-	-	0,9	141,8
22.04.2123110E	-	-	4,5	2.012,4
22.04.2123310A	1,0	130,2	74,5	8.749,1
22.04.2123990J	-	-	12,5	1.596,8

II.7. COMERCIO EXTERIOR POR PAISES. EUROPA

REPUBLICA FEDERAL ALEMANA

PAISES PRODUCTOS	IMPORTACIONES		EXPORTACIONES	
	Toneladas	Miles ptas.	Toneladas	Miles ptas.
22.04.2125195D	-	-	2,3	293,5
22.04.2125994J	-	-	0,5	77,3
22.04.2129196H	-	-	0,9	220,5
22.04.2133310I	-	-	15,8	1.346,4
22.04.2921300F	5,2	445,7	104,6	10.375,0
22.04.2923300D	-	-	601,4	59.519,2
22.04.2925191E	-	-	209,9	11.716,1
22.04.2929191A	-	-	106,9	13.994,7
22.04.2933300B	-	-	1,0	80,0
Total Partida 22.04	6,2	575,9	1.178,8	115.507,9
Partida 22.05				
22.05.1010900F	-	-	3,0	250,8
Total Partida 22.05	-	-	3,0	250,8
Partida 22.08				
22.08.9053099E	-	-	34,2	10.261,8
22.08.9055110H	-	-	93,8	29.616,9
22.08.9055190J	-	-	9,5	3.009,0
22.08.9055990C	-	-	5,5	1.256,4
Total Partida 22.08	-	-	143,0	44.144,1
Partida 22.09				
22.09.0011000B	-	-	5,8	341,8
Total Partida 22.09	-	-	5,8	341,8
Total Capítulo 22	518,3	42.076,0	1.330,5	160.244,5
Capítulo 23				
Partida 23.08				
23.08.9030000J	-	-	2.461,5	197.856,8
23.08.9090000G	-	-	370,8	30.451,6
Total Partida 23.08	-	-	2.832,3	228.308,5
Partida 23.09				
23.09.9039000J	97,5	7.072,0	-	-
Total Partida 23.09	97,5	7.072,0	-	-
Total Capítulo 23	97,5	7.072,0	2.832,3	228.308,5
Total Sección 04	1.389,8	206.520,7	66.453,4	6.924.657,3
Sección 05				
Capítulo 25				
Partida 25.01				
25.01.0091000J	-	-	20,9	362,6
25.01.0099000B	24,0	474,0	-	-
Total Partida 25.01	24,0	474,0	20,9	362,6
Partida 25.08				
25.08.1000000A	-	-	25,0	397,0
25.08.3000000G	-	-	19,0	153,0
Total Partida 25.08	-	-	44,0	549,9
Partida 25.12				
25.12.0000000G	-	-	54,1	6.108,0
Total Partida 25.12	-	-	54,1	6.108,0
Partida 25.16				
25.16.1290000J	-	-	0,3	74,1
Total Partida 25.16	-	-	0,3	74,1
Partida 25.30				
25.30.4000000G	-	-	40,0	4.284,7
25.30.9000400H	-	-	8.862,6	109.895,5
Total Partida 25.30	-	-	8.902,6	114.180,2
Total Capítulo 25	24,0	474,0	9.021,8	121.274,9
Capítulo 27				
Partida 27.03				
27.03.0000000F	2.852,7	46.744,6	-	-
Total Partida 27.03	2.852,7	46.744,6	-	-
Partida 27.10				
27.10.0095000C	22,8	2.519,5	-	-
27.10.0099100G	-	22,2	-	1,0
27.10.0099900J	1,1	427,5	-	-
Total Partida 27.10	24,0	2.969,2	-	1,0

PAISES PRODUCTOS	IMPORTACIONES		EXPORTACIONES	
	Toneladas	Miles ptas.	Toneladas	Miles ptas.
Partida 27.12				
27.12.2000010J	57,0	7.649,4	-	-
Total Partida 27.12	57,0	7.649,4	-	-
Total Capítulo 27	2.933,6	57.363,2	-	1,0
Total Sección 05	2.957,6	57.837,2	9.021,8	121.275,9
Sección 06				
Capítulo 28				
Partida 28.15				
28.15.1200000G	-	-	24,0	528,0
Total Partida 28.15	-	-	24,0	528,0
Partida 28.17				
28.17.0000000I	6,0	1.946,5	-	-
Total Partida 28.17	6,0	1.946,5	-	-
Partida 28.21				
28.21.1000090B	21,0	2.443,1	83,0	8.965,8
Total Partida 28.21	21,0	2.443,1	83,0	8.965,8
Partida 28.23				
28.23.0000000A	44,0	12.027,9	-	-
Total Partida 28.23	44,0	12.027,9	-	-
Partida 28.27				
28.27.3900900C	2,4	2.298,9	-	-
Total Partida 28.27	2,4	2.298,9	-	-
Partida 28.30				
28.30.1000000J	22,0	1.508,6	-	-
Total Partida 28.30	22,0	1.508,6	-	-
Partida 28.33				
28.33.2100000D	120,3	2.565,4	-	-
28.33.2950000E	8.297,1	21.104,7	-	-
28.33.4000000A	0,2	55,3	-	901,0
Total Partida 28.33	8.417,6	23.725,5	-	901,0
Partida 28.34				
28.34.2990900G	-	-	18,3	2.425,2
Total Partida 28.34	-	-	18,3	2.425,2
Partida 28.36				
28.36.9200000E	-	-	1,7	141,7
Total Partida 28.36	-	-	1,7	141,7
Partida 28.37				
28.37.1100000B	21,8	4.602,0	-	-
Total Partida 28.37	21,8	4.602,0	-	-
Partida 28.50				
28.50.0010000E	0,4	1.348,3	-	-
Total Partida 28.50	0,4	1.348,3	-	-
Total Capítulo 28	8.535,2	49.900,9	127,1	12.961,8
Capítulo 29				
Partida 29.01				
29.01.2990900E	-	-	0,7	372,2
Total Partida 29.01	-	-	0,7	372,2
Partida 29.02				
29.02.1910010A	-	-	5,9	1.824,6
29.02.1910090C	21,3	2.619,0	42,0	17.827,4
Total Partida 29.02	21,3	2.619,0	47,9	19.652,0
Partida 29.03				
29.03.1900990E	0,2	141,4	-	-
Total Partida 29.03	0,2	141,4	-	-
Partida 29.04				
29.04.1000090B	-	96,3	-	-
Total Partida 29.04	-	96,3	-	-
Partida 29.05				
29.05.1990100J	-	-	-	31,9
29.05.2210000D	-	-	0,9	1.051,9
29.05.2290000G	-	-	2,7	2.111,9
29.05.3990090I	-	-	5,5	2.652,1
Total Partida 29.05	-	-	9,0	5.847,7

II.7. COMERCIO EXTERIOR POR PAISES. EUROPA

REPUBLICA FEDERAL ALEMANA

PAISES PRODUCTOS	IMPORTACIONES		EXPORTACIONES		PAISES PRODUCTOS	IMPORTACIONES		EXPORTACIONES	
	Toneladas	Miles ptas.	Toneladas	Miles ptas.		Toneladas	Miles ptas.	Toneladas	Miles ptas.
Partida 29.06					29.33.2990000F			7,5	189.680,6
29.06.1900090A	0,5	429,6	6,1	6.222,8	29.33.9090990B	2,0	4.185,6	-	-
Total Partida 29.06	0,5	429,6	6,1	6.222,8	Total Partida 29.33	2,0	4.185,6	7,8	196.537,0
Partida 29.09					Partida 29.34				
29.09.2000000D	-	-	4,6	6.265,0	29.34.9090990A	-	-	-	2.418,0
29.09.3090990E	-	-	10,6	15.466,7	Total Partida 29.34	-	-	-	2.418,0
29.09.4910190H	22,0	2.409,3	-	-	Partida 29.38			2,6	10.064,4
Total Partida 29.09	22,0	2.409,3	15,2	21.731,7	29.38.9090990F	-	-	2,6	10.064,4
Partida 29.10					Total Partida 29.38	-	-	-	-
29.10.1000000C	5,8	1.505,5	-	-	Partida 29.41			0,2	4.781,0
29.10.9000990H	-	-	-	36,4	29.41.9000990A	-	-	0,2	4.781,0
Total Partida 29.10	5,8	1.505,5	-	36,4	Total Partida 29.41	-	-	-	-
Partida 29.12					Partida 29.42			-	185,0
29.12.1900000B	-	-	-	95,1	29.42.0000000G	-	-	-	185,0
Total Partida 29.12	-	-	-	95,1	Total Partida 29.42	-	-	-	185,0
Partida 29.14					Total Capítulo 29	413,2	81.215,1	114,8	305.590,8
29.14.2300000D	-	-	1,0	2.004,7	Capítulo 30				
29.14.2900000H	-	-	0,6	1.201,4	Partida 30.04			-	305,2
29.14.4100000B	-	-	-	1,6	30.04.4090000C	-	-	-	305,2
Total Partida 29.14	-	-	1,6	3.207,8	30.04.9019090A	-	-	2,0	29.575,7
Partida 29.15					Total Partida 30.04	-	-	2,0	29.880,9
29.15.2400000B	156,6	16.760,4	-	-	Total Capítulo 30	-	-	2,0	29.880,9
29.15.3990190E	-	-	0,6	763,0	Capítulo 31				
29.15.3990990H	-	-	16,4	13.116,9	Partida 31.01			9,7	6.074,2
29.15.7030000I	57,3	9.322,3	-	-	31.01.0000100J	-	-	9,7	6.074,2
29.15.9090190A	-	-	0,2	239,1	Total Partida 31.01	-	-	-	-
29.15.9090990D	-	173,5	-	-	Partida 31.02			3.721,0	45.856,8
Total Partida 29.15	213,9	26.256,2	17,2	14.119,1	31.02.1010000G	-	-	-	45.856,8
Partida 29.16					31.02.6000000H	470,4	6.772,5	-	-
29.16.1930000B	1,0	646,3	-	-	Total Partida 31.02	470,4	6.772,5	3.721,0	45.856,8
29.16.1990990A	2,0	1.292,5	-	-	Partida 31.04			-	-
Total Partida 29.16	3,0	1.938,8	-	-	31.04.3000100A	302,0	10.031,6	-	-
Partida 29.17					31.04.9000990A	6,0	173,1	-	-
29.17.3200000J	45,0	3.730,4	-	-	Total Partida 31.04	308,0	10.204,7	-	-
Total Partida 29.17	45,0	3.730,4	-	-	Partida 31.05			-	-
Partida 29.18					31.05.2010100J	5.241,0	127.100,9	-	-
29.18.1600000I	-	30,9	-	-	31.05.2010500A	-	-	16.925,0	297.062,8
29.18.9000990J	-	-	-	255,2	31.05.2010600I	1.911,5	36.404,8	-	-
Total Partida 29.18	-	30,9	-	255,2	31.05.2010900C	44,0	2.359,5	-	-
Partida 29.21					Total Partida 31.05	7.196,5	165.865,3	16.925,0	297.062,8
29.21.1910000I	-	23,9	-	778,6	Total Capítulo 31	7.974,9	182.842,5	20.655,7	348.993,8
Total Partida 29.21	-	23,9	-	778,6	Capítulo 32				
Partida 29.22					Partida 32.02			-	-
29.22.4990990G	-	-	-	0,5	32.02.1000000H	7,0	1.587,5	-	-
29.22.5000990B	-	-	0,2	318,2	32.02.9000000A	12,0	2.585,1	-	-
Total Partida 29.22	-	-	0,2	318,7	Total Partida 32.02	19,0	4.172,6	-	-
Partida 29.24					Partida 32.03			55,5	308.558,8
29.24.2100900E	1,0	308,9	0,7	14.483,7	32.03.0019900I	0,8	6.131,3	55,5	308.558,8
Total Partida 29.24	1,0	308,9	0,7	14.483,7	Total Partida 32.03	0,8	6.131,3	-	-
Partida 29.25					Partida 32.04			0,3	1.707,6
29.25.1990010G	20,0	3.118,2	-	-	32.04.1900000G	-	-	0,3	1.707,6
29.25.1990090I	20,0	3.003,8	-	-	Total Partida 32.04	-	-	-	-
29.25.2010000B	24,3	19.807,5	-	-	Partida 32.06			-	-
29.25.2090900F	-	232,6	-	-	32.06.1090000E	14,5	8.419,5	-	-
Total Partida 29.25	64,3	26.162,1	-	-	Total Partida 32.06	14,5	8.419,5	-	-
Partida 29.27					Partida 32.08			-	-
29.27.0000900G	15,0	5.819,1	-	-	32.08.1090000C	5,0	2.633,1	-	-
Total Partida 29.27	15,0	5.819,1	-	-	32.08.9010090D	38,9	29.497,9	-	-
Partida 29.29					Total Partida 32.08	43,9	32.131,0	-	-
29.29.1000190A	19,0	5.558,1	-	-	Partida 32.09			-	-
Total Partida 29.29	19,0	5.558,1	-	-	32.09.9000000D	-	0,5	-	-
Partida 29.31					Total Partida 32.09	-	0,5	-	-
29.31.0090990C	-	-	5,2	1.415,8	Partida 32.13			-	-
Total Partida 29.31	-	-	5,2	1.415,8	32.13.1000000E	-	6,5	-	-
Partida 29.32					Total Partida 32.13	-	6,5	-	-
29.32.9090990B	-	-	0,1	3.068,4					
Total Partida 29.32	-	-	0,1	3.068,4					
Partida 29.33									
29.33.2910000C	-	-	0,3	6.856,5					

II.7. COMERCIO EXTERIOR POR PAISES. EUROPA

REPUBLICA FEDERAL ALEMANA

PAISES PRODUCTOS	IMPORTACIONES		EXPORTACIONES	
	Toneladas	Miles ptas.	Toneladas	Miles ptas.
Partida 32.14				
32.14.1010900C	0,8	563,9	-	-
32.14.9000000G	-	46,7	-	-
Total Partida 32.14	0,8	610,6	-	-
Partida 32.15				
32.15.1100000B	-	-	-	4,7
32.15.1900000D	0,3	360,7	-	-
32.15.9010000D	0,7	804,9	-	-
32.15.9080000I	0,1	142,0	-	-
Total Partida 32.15	1,1	1.307,6	-	4,7
Total Capítulo 32	80,1	52.779,7	55,7	310.271,1
Capítulo 33				
Partida 33.01				
33.01.1210000D	-	-	3,3	5.263,3
33.01.1310000C	-	-	21,5	7.111,0
33.01.1410000B	-	-	0,4	754,0
33.01.1910000G	-	-	0,2	503,9
33.01.2310000A	-	-	0,6	1.364,3
33.01.2510000I	-	-	-	131,3
33.01.2953000C	-	-	4,5	4.388,7
33.01.2957000I	-	-	-	90,4
33.01.2959000G	-	296,0	20,9	32.066,6
33.01.3000000D	-	-	0,8	3.480,0
33.01.9010000I	-	-	3,7	1.024,6
Total Partida 33.01	-	296,0	55,9	56.177,9
Partida 33.03				
33.03.0010000F	-	-	-	157,2
33.03.0090000I	-	-	0,2	161,4
Total Partida 33.03	-	-	0,3	318,6
Total Capítulo 33	-	296,0	56,2	56.496,6
Capítulo 34				
Partida 34.02				
34.02.1100090F	2,0	369,1	-	-
34.02.1300100A	1,0	2.124,5	-	-
Total Partida 34.02	3,0	2.493,6	-	-
Partida 34.03				
34.03.9100000G	54,1	9.482,9	-	-
Total Partida 34.03	54,1	9.482,9	-	-
Partida 34.04				
34.04.2000000B	5,0	865,0	-	-
Total Partida 34.04	5,0	865,0	-	-
Partida 34.05				
34.05.9010000D	-	12,7	-	-
34.05.9090100E	-	0,3	-	-
34.05.9090900H	-	13,9	-	-
Total Partida 34.05	-	26,9	-	-
Partida 34.07				
34.07.0000900D	0,6	1.175,0	-	-
Total Partida 34.07	0,6	1.175,0	-	-
Total Capítulo 34	62,8	14.043,4	-	-
Capítulo 35				
Partida 35.05				
35.05.1050090B	22,0	1.480,8	-	-
Total Partida 35.05	22,0	1.480,8	-	-
Partida 35.06				
35.06.1090090C	-	18,1	-	-
Total Partida 35.06	-	18,1	-	-
Total Capítulo 35	22,0	1.498,8	-	-
Capítulo 37				
Partida 37.07				
37.07.9030000E	-	135,7	-	-
Total Partida 37.07	-	135,7	-	-
Total Capítulo 37	-	135,7	-	-

PAISES PRODUCTOS	IMPORTACIONES		EXPORTACIONES	
	Toneladas	Miles ptas.	Toneladas	Miles ptas.
Capítulo 38				
Partida 38.02				
38.02.9000190D	-	-	678,1	30.899,2
Total Partida 38.02	-	-	678,1	30.899,2
Partida 38.05				
38.05.9000090C	-	-	1,5	277,6
Total Partida 38.05	-	-	1,5	277,6
Partida 38.08				
38.08.3090900D	20,0	6.138,5	-	-
Total Partida 38.08	20,0	6.138,5	-	-
Partida 38.11				
38.11.9000000D	63,5	10.723,2	-	-
Total Partida 38.11	63,5	10.723,2	-	-
Partida 38.12				
38.12.1000000J	0,4	274,3	-	-
38.12.2000090I	41,8	7.871,8	-	-
Total Partida 38.12	42,2	8.146,1	-	-
Partida 38.13				
38.13.0000090B	424,7	27.292,2	-	-
Total Partida 38.13	424,7	27.292,2	-	-
Partida 38.14				
38.14.0090000A	0,2	84,4	-	-
Total Partida 38.14	0,2	84,4	-	-
Partida 38.15				
38.15.1100190E	0,1	411,5	-	-
38.15.9000190I	46,9	25.353,0	-	-
Total Partida 38.15	47,0	25.764,5	-	-
Partida 38.22				
38.22.0000090A	-	681,5	-	-
Total Partida 38.22	-	681,5	-	-
Partida 38.23				
38.23.9096000E	85,9	13.859,7	-	-
38.23.9097000D	36,0	10.458,6	-	-
38.23.9098999F	0,6	699,0	-	-
Total Partida 38.23	122,5	25.017,3	-	-
Total Capítulo 38	720,1	103.847,8	679,7	31.176,8
Total Sección 06	17.808,4	486.559,9	21.691,2	1.095.371,7
Sección 07				
Capítulo 39				
Partida 39.01				
39.01.1090990E	25,0	2.516,9	-	-
39.01.2000990B	105,0	12.632,1	-	-
Total Partida 39.01	130,0	15.149,1	-	-
Partida 39.03				
39.03.1900000A	16,0	2.199,0	-	-
Total Partida 39.03	16,0	2.199,0	-	-
Partida 39.04				
39.04.1000190H	2,3	131,2	-	-
39.04.2100190E	105,6	16.401,5	-	-
39.04.4000999F	25,7	4.116,7	-	-
Total Partida 39.04	133,6	20.649,3	-	-
Partida 39.07				
39.07.2090090F	21,6	11.641,8	-	-
Total Partida 39.07	21,6	11.641,8	-	-
Partida 39.09				
39.09.5000090F	48,9	29.408,1	2,0	1.941,8
Total Partida 39.09	48,9	29.408,1	2,0	1.941,8
Partida 39.10				
39.10.0000000C	5,7	1.993,5	-	-
Total Partida 39.10	5,7	1.993,5	-	-
Partida 39.11				
39.11.9090099F	38,7	22.762,7	-	-
Total Partida 39.11	38,7	22.762,7	-	-
Partida 39.12				
39.12.3990190F	21,0	12.921,6	-	-
Total Partida 39.12	21,0	12.921,6	-	-

II.7. COMERCIO EXTERIOR POR PAISES. EUROPA

REPUBLICA FEDERAL ALEMANA

PAISES PRODUCTOS	IMPORTACIONES		EXPORTACIONES	
	Toneladas	Miles ptas.	Toneladas	Miles ptas.
Partida 39.17				
39.17.2310190F	--	4,9	--	--
39.17.2913500G	--	35,5	--	--
39.17.4090900J	--	60,9	--	--
Total Partida 39.17	--	101,3	--	--
Partida 39.19				
39.19.1051190I	--	--	0,5	127,6
Total Partida 39.19	--	--	0,5	127,6
Partida 39.20				
39.20.1011199F	2,2	443,5	0,6	222,0
39.20.1090199J	0,6	119,0	--	--
39.20.2010190D	38,2	8.492,8	--	--
39.20.2079900D	--	--	--	77,3
39.20.7111000B	2,7	1.101,2	--	--
39.20.9200090A	3,9	2.939,8	--	--
Total Partida 39.20	47,5	13.096,3	0,7	299,3
Partida 39.21				
39.21.1100090H	10,5	4.088,4	--	--
Total Partida 39.21	10,5	4.088,4	--	--
Partida 39.23				
39.23.1000900G	4,0	1.297,0	--	5,7
39.23.2100400E	--	--	0,8	242,1
39.23.2100900D	1,1	146,4	1,4	1.001,8
39.23.2910200I	--	--	--	65,5
39.23.2990400H	1,8	1.600,6	--	--
39.23.3090900D	--	24,3	--	--
Total Partida 39.23	6,9	3.068,4	2,2	1.315,2
Partida 39.24				
39.24.9090900J	--	--	1,4	1.361,0
Total Partida 39.24	--	--	1,4	1.361,0
Partida 39.25				
39.25.2000000B	0,8	1.987,9	--	--
39.25.9010000E	--	12,5	--	--
Total Partida 39.25	0,8	2.000,4	--	--
Partida 39.26				
39.26.1000900D	1,2	132,0	--	--
39.26.2000900B	2,5	1.424,7	--	--
39.26.3000000I	--	224,1	--	--
39.26.4000000G	--	--	0,2	421,3
39.26.9091990H	0,2	451,7	--	--
39.26.9099300B	--	--	12,9	12.805,6
39.26.9099900I	9,6	3.852,8	0,9	762,3
Total Partida 39.26	13,4	6.085,4	14,1	13.989,1
Total Capítulo 39	494,7	145.165,3	20,9	19.034,1
Capítulo 40				
Partida 40.05				
40.05.2000000C	--	11,7	--	--
Total Partida 40.05	--	11,7	--	--
Partida 40.09				
40.09.1000000A	--	35,3	--	--
40.09.2000000I	--	28,7	--	--
40.09.3000000G	--	79,8	--	--
40.09.5099000D	--	15,9	--	--
Total Partida 40.09	--	159,7	--	--
Partida 40.11				
40.11.1000000G	12,6	11.132,2	--	--
40.11.2000100C	8,5	3.314,4	--	--
40.11.2000200A	7,1	2.442,7	--	--
40.11.2000300I	130,2	26.771,8	--	--
40.11.9100100G	0,1	65,7	--	--
40.11.9900200G	1,5	1.128,7	--	--
40.11.9900300E	7,9	2.235,1	--	--
Total Partida 40.11	167,8	47.090,6	--	--
Partida 40.12				
40.12.1090390B	7,5	1.958,1	--	--
40.12.1090490J	6,0	1.320,6	--	--
40.12.2090390J	152,9	2.717,7	--	--
40.12.2090490H	24,0	4.687,3	--	--
40.12.9090000J	--	0,5	--	--
Total Partida 40.12	190,4	10.684,2	--	--
Partida 40.13				
40.13.9090100G	--	28,7	--	--
Total Partida 40.13	--	28,7	--	--

PAISES PRODUCTOS	IMPORTACIONES		EXPORTACIONES	
	Toneladas	Miles ptas.	Toneladas	Miles ptas.
Partida 40.15				
40.15.9000000F	0,1	14,6	--	--
Total Partida 40.15	0,1	14,6	--	--
Partida 40.16				
40.16.9100000D	0,2	28,1	--	--
40.16.9390000C	0,4	2.490,5	--	--
40.16.9990000G	0,3	165,4	0,5	793,2
Total Partida 40.16	0,8	2.684,1	0,5	793,2
Partida 40.17				
40.17.0099000E	1,8	3.136,5	--	--
Total Partida 40.17	1,8	3.136,5	--	--
Total Capítulo 40	361,0	63.810,1	0,5	793,2
Total Sección 07	855,7	208.975,4	21,4	19.827,3
Sección 08				
Capítulo 41				
Partida 41.01				
41.01.2100000E	148,8	19.225,1	--	--
41.01.2200000D	2.137,2	264.330,8	--	--
41.01.2900000G	46,8	2.995,9	--	--
41.01.3090000E	48,0	6.798,3	--	--
Total Partida 41.01	2.380,8	293.350,0	--	--
Partida 41.04				
41.04.1030000I	42,9	10.931,4	--	--
41.04.1099900H	0,6	283,9	--	--
41.04.2210000I	691,5	348.792,9	0,7	647,8
41.04.3130900E	--	--	--	236,9
41.04.3910900A	--	158,5	--	--
Total Partida 41.04	735,1	360.166,7	0,8	884,7
Total Capítulo 41	3.115,9	653.516,8	0,8	884,7
Capítulo 42				
Partida 42.02				
42.02.2100190B	--	64,8	--	--
42.02.3100190J	--	155,3	--	67,4
42.02.9219000F	--	226,0	--	--
Total Partida 42.02	--	446,1	--	67,4
Partida 42.03				
42.03.1000000E	0,2	1.435,8	--	--
42.03.2910000B	0,2	33,8	--	--
42.03.3000090B	0,1	93,3	0,7	960,0
Total Partida 42.03	0,5	1.562,8	0,7	960,0
Partida 42.05				
42.05.0000100C	--	--	0,1	199,6
42.05.0000900F	--	--	0,4	420,6
Total Partida 42.05	--	--	0,5	620,2
Total Capítulo 42	0,5	2.008,9	1,2	1.647,6
Capítulo 43				
Partida 43.02				
43.02.1990900H	--	--	--	44,7
Total Partida 43.02	--	--	--	44,7
Total Capítulo 43	--	--	--	44,7
Total Sección 08	3.116,4	655.525,7	2,1	2.577,0
Sección 09				
Capítulo 44				
Partida 44.03				
44.03.9200100B	24,0	763,2	--	--
44.03.9910100C	23,0	182,4	--	--
Total Partida 44.03	47,0	945,6	--	--
Partida 44.07				
44.07.9290200G	891,6	30.386,9	--	--
44.07.9290300E	7.912,1	302.196,7	--	--
Total Partida 44.07	8.803,7	332.583,6	--	--
Partida 44.09				
44.09.2010000C	--	--	0,6	909,3
Total Partida 44.09	--	--	0,6	909,3

II.7. COMERCIO EXTERIOR POR PAISES. EUROPA

REPUBLICA FEDERAL ALEMANA

PAISES PRODUCTOS	IMPORTACIONES		EXPORTACIONES	
	Toneladas	Miles ptas.	Toneladas	Miles ptas.
Partida 44.10				
44.10.1090000E	58,4	9.755,3	-	-
Total Partida 44.10	58,4	9.755,3	-	-
Partida 44.11				
44.11.9900000G	90,5	2.799,1	-	-
Total Partida 44.11	90,5	2.799,1	-	-
Partida 44.14				
44.14.0090000C	-	-	-	317,4
Total Partida 44.14	-	-	-	317,4
Partida 44.15				
44.15.1010000G	7,4	3.485,5	3,5	340,0
44.15.2010000E	7,5	221,6	1,6	891,3
Total Partida 44.15	14,9	3.707,1	5,1	1.231,3
Partida 44.18				
44.18.1000000F	0,9	728,4	-	-
44.18.2090000E	0,9	384,1	-	-
Total Partida 44.18	1,8	1.112,5	-	-
Partida 44.20				
44.20.9099090H	-	-	-	234,2
Total Partida 44.20	-	-	-	234,2
Partida 44.21				
44.21.9099900G	-	-	2,0	586,0
Total Partida 44.21	-	-	2,0	586,0
Total Capítulo 44	9.016,2	350.903,3	7,8	3.278,1
Capítulo 46				
Partida 46.02				
46.02.1091000B	-	-	0,2	181,3
46.02.1099900E	1,4	1.517,4	-	-
46.02.9010000C	-	-	-	28,6
46.02.9090000F	-	-	0,1	66,7
Total Partida 46.02	1,4	1.517,4	0,3	276,6
Total Capítulo 46	1,4	1.517,4	0,3	276,6
Total Sección 09	9.017,6	352.420,7	8,1	3.554,7
Sección 10				
Capítulo 47				
Partida 47.06				
47.06.1000000G	-	-	24,0	3.285,6
Total Partida 47.06	-	-	24,0	3.285,6
Total Capítulo 47	-	-	24,0	3.285,6
Capítulo 48				
Partida 48.01				
48.01.0090110A	138,9	11.228,2	-	-
Total Partida 48.01	138,9	11.228,2	-	-
Partida 48.02				
48.02.5200900J	22,3	2.564,0	-	-
48.02.6010000G	29,0	3.123,8	-	-
Total Partida 48.02	51,4	5.687,8	-	-
Partida 48.04				
48.04.1115100H	-	-	8,8	558,9
48.04.1119100D	-	-	21,3	1.354,1
48.04.1915100J	-	-	10,0	805,4
48.04.1919100F	-	-	0,4	30,2
Total Partida 48.04	-	-	40,4	2.748,6
Partida 48.05				
48.05.1000200C	-	-	71,6	3.610,0
Total Partida 48.05	-	-	71,6	3.610,0
Partida 48.11				
48.11.3900000F	0,4	84,3	-	-
48.11.9090900D	-	481,1	-	-
Total Partida 48.11	0,4	565,3	-	-
Partida 48.14				
48.14.9090100H	-	110,9	-	-
Total Partida 48.14	-	110,9	-	-
Partida 48.19				
48.19.1000000A	-	-	1.312,7	152.431,1

PAISES PRODUCTOS	IMPORTACIONES		EXPORTACIONES	
	Toneladas	Miles ptas.	Toneladas	Miles ptas.
48.19.2010000G	389,2	103.569,9	-	-
48.19.2090000J	0,7	103,0	-	-
Total Partida 48.19	389,9	103.672,8	1.312,7	152.431,1
Partida 48.21				
48.21.1010000E	-	22,9	-	1,0
48.21.1090000H	-	8,4	-	-
48.21.9090000A	1,1	118,6	-	-
Total Partida 48.21	1,1	149,8	-	1,0
Partida 48.23				
48.23.4000000I	-	101,6	-	-
48.23.7010000J	7,2	1.141,9	-	-
48.23.7090090D	52,2	12.509,4	-	-
48.23.9079900E	-	1,5	-	-
48.23.9090090J	-	25,1	-	-
Total Partida 48.23	59,5	13.779,5	-	-
Total Capítulo 48	641,2	135.194,5	1.424,8	158.790,6
Capítulo 49				
Partida 49.01				
49.01.9900000D	-	133,0	-	-
Total Partida 49.01	-	133,0	-	-
Partida 49.06				
49.06.0000000G	-	11,3	-	-
Total Partida 49.06	-	11,3	-	-
Partida 49.08				
49.08.9000000F	0,2	366,7	-	-
Total Partida 49.08	0,2	366,7	-	-
Partida 49.10				
49.10.0000100I	0,2	88,0	-	-
Total Partida 49.10	0,2	88,0	-	-
Partida 49.11				
49.11.1000100F	-	-	-	5,0
49.11.1000900I	0,8	1.057,5	0,2	46,1
49.11.9900990D	0,2	14,6	-	164,0
Total Partida 49.11	1,1	1.072,2	0,3	215,1
Total Capítulo 49	1,4	1.671,2	0,3	215,1
Total Sección 10	642,7	136.865,7	1.449,1	162.291,4
Sección 11				
Capítulo 52				
Partida 52.08				
52.08.4200090J	-	9,0	-	-
52.08.5290099I	-	260,8	-	-
52.08.5900999B	0,3	613,3	-	-
Total Partida 52.08	0,4	883,1	-	-
Partida 52.09				
52.09.3900990E	-	239,7	-	-
52.09.4200090I	7,5	5.252,8	-	-
Total Partida 52.09	7,6	5.492,6	-	-
Partida 52.10				
52.10.4100090G	-	117,8	-	-
52.10.5900990G	0,8	1.057,7	-	-
Total Partida 52.10	0,9	1.175,5	-	-
Total Capítulo 52	8,8	7.551,1	-	-
Capítulo 54				
Partida 54.02				
54.02.4190090F	-	151,0	-	-
54.02.5910000A	-	-	0,1	43,2
Total Partida 54.02	-	151,0	0,1	43,2
Partida 54.04				
54.04.1090090A	-	73,9	-	-
54.04.9019000A	-	32,7	-	-
Total Partida 54.04	-	106,7	-	-
Partida 54.07				
54.07.1000000F	-	314,2	-	-
54.07.6010000C	-	254,0	-	-
54.07.6090000F	-	388,3	-	-
54.07.9400000E	-	3,3	-	-
Total Partida 54.07	0,2	959,7	-	-

II.7. COMERCIO EXTERIOR POR PAISES. EUROPA

REPUBLICA FEDERAL ALEMANA

PAISES PRODUCTOS	IMPORTACIONES		EXPORTACIONES	
	Toneladas	Miles ptas.	Toneladas	Miles ptas.
Partida 54.08				
54.08.2210900J	-	-	-	297,7
54.08.2290900C	0,3	1.639,3	-	-
54.08.2400100G	0,8	4.225,6	-	-
54.08.3200900J	-	41,8	-	-
54.08.3400100E	1,2	5.302,8	-	-
54.08.3400900H	-	5,2	-	-
Total Partida 54.08	2,3	11.214,7	-	297,7
Total Capítulo 54	2,5	12.432,1	0,2	340,8
Capítulo 55				
Partida 55.02				
55.02.0090900D	-	-	24,0	6.464,5
Total Partida 55.02	-	-	24,0	6.464,5
Partida 55.13				
55.13.1130000J	0,6	630,4	-	-
55.13.1190000G	0,7	649,4	-	-
55.13.2130000H	9,4	11.021,8	-	-
Total Partida 55.13	10,6	12.301,5	-	-
Partida 55.14				
55.14.1200000D	15,6	12.592,5	-	-
55.14.2200000B	21,5	19.429,0	-	-
Total Partida 55.14	37,1	32.021,5	-	-
Partida 55.15				
55.15.1990000G	-	87,2	-	-
Total Partida 55.15	-	87,2	-	-
Partida 55.16				
55.16.1100100A	-	40,7	-	-
55.16.1400100H	0,7	2.428,2	-	-
55.16.1400900A	-	251,2	-	-
55.16.2400100F	0,9	4.991,9	-	-
55.16.4200100D	-	56,2	-	-
Total Partida 55.16	1,8	7.768,1	-	-
Total Capítulo 55	49,5	52.178,3	24,0	6.464,5
Capítulo 56				
Partida 56.07				
56.07.2990000D	-	-	5,1	1.468,5
56.07.4911000F	-	-	5,0	1.376,8
56.07.5011000B	-	-	24,3	6.787,8
56.07.9000900H	-	13,4	10,2	2.893,0
Total Partida 56.07	-	13,4	44,6	12.526,2
Total Capítulo 56	-	13,4	44,6	12.526,2
Capítulo 57				
Partida 57.02				
57.02.2000000F	-	-	20,4	2.817,9
57.02.3990010E	-	-	0,3	162,3
Total Partida 57.02	-	-	20,6	2.980,2
Partida 57.03				
57.03.2091000E	-	37,3	-	-
57.03.2099000G	1,8	1.643,9	-	-
Total Partida 57.03	1,9	1.681,2	-	-
Partida 57.04				
57.04.1000900G	-	-	0,1	90,4
Total Partida 57.04	-	-	0,1	90,4
Partida 57.05				
57.05.0090900J	-	-	-	12,0
Total Partida 57.05	-	-	-	12,0
Total Capítulo 57	1,9	1.681,2	20,8	3.082,5
Capítulo 58				
Partida 58.01				
58.01.2200090E	0,1	380,9	-	-
58.01.2500090B	2,8	7.974,2	-	-
58.01.3200100J	0,1	229,1	-	-
58.01.3500200E	2,2	10.095,6	-	-
Total Partida 58.01	5,2	18.679,8	-	-

PAISES PRODUCTOS	IMPORTACIONES		EXPORTACIONES	
	Toneladas	Miles ptas.	Toneladas	Miles ptas.
Partida 58.06				
58.06.3290100F	-	371,3	-	-
Total Partida 58.06	-	371,3	-	-
Total Capítulo 58	5,3	19.051,0	-	-
Capítulo 59				
Partida 59.04				
59.04.1000000D	8,6	3.399,5	-	-
Total Partida 59.04	8,6	3.399,5	-	-
Partida 59.07				
59.07.0000900D	3,0	321,1	-	-
Total Partida 59.07	3,0	321,1	-	-
Partida 59.11				
59.11.3210200C	-	196,5	-	-
Total Partida 59.11	-	196,5	-	-
Total Capítulo 59	11,7	3.917,1	-	-
Capítulo 60				
Partida 60.02				
60.02.4319000C	-	550,3	-	-
60.02.4399100D	-	170,3	-	-
60.02.9339000H	0,3	940,9	-	-
60.02.9399100C	0,8	2.346,8	-	-
60.02.9399900F	-	60,4	-	-
60.02.9900000G	0,1	414,1	-	-
Total Partida 60.02	1,4	4.482,8	-	-
Total Capítulo 60	1,4	4.482,8	-	-
Capítulo 61				
Partida 61.05				
61.05.1000000I	-	-	0,2	782,7
Total Partida 61.05	-	-	0,2	782,7
Partida 61.06				
61.06.9010000I	-	72,3	-	-
Total Partida 61.06	-	72,3	-	-
Partida 61.09				
61.09.1000000E	-	-	1,7	5.197,4
Total Partida 61.09	-	-	1,7	5.197,4
Partida 61.10				
61.10.1031000E	-	198,6	-	-
Total Partida 61.10	-	198,6	-	-
Partida 61.11				
61.11.9000990F	-	-	0,2	1.410,8
Total Partida 61.11	-	-	0,2	1.410,8
Partida 61.12				
61.12.1200000H	-	6,3	1,5	2.892,0
61.12.1900900B	-	-	2,0	3.709,3
Total Partida 61.12	-	6,3	3,5	6.601,3
Partida 61.14				
61.14.2000900G	0,2	4,2	-	-
Total Partida 61.14	0,2	4,2	-	-
Partida 61.15				
61.15.9100100G	0,1	641,7	-	-
61.15.9100900J	-	142,3	-	-
Total Partida 61.15	0,1	784,0	-	-
Partida 61.16				
61.16.9300000F	0,1	202,9	-	-
Total Partida 61.16	0,1	202,9	-	-
Total Capítulo 61	0,6	1.268,3	5,6	13.992,1
Capítulo 62				
Partida 62.01				
62.01.1290090B	-	-	-	120,3
Total Partida 62.01	-	-	-	120,3
Partida 62.02				
62.02.1100090A	-	498,6	-	-
62.02.1290010I	-	-	-	33,3
62.02.1290090A	-	-	-	46,0
Total Partida 62.02	-	498,6	-	79,3

II.7. COMERCIO EXTERIOR POR PAISES. EUROPA

REPUBLICA FEDERAL ALEMANA

PAISES PRODUCTOS	IMPORTACIONES		EXPORTACIONES	
	Toneladas	Miles ptas.	Toneladas	Miles ptas.
Partida 62.03				
62.03.1100000I	-	18,2	-	-
62.03.2100000G	-	-	-	11,9
62.03.2911000F	0,2	100,1	-	-
62.03.3100000E	0,7	5.945,1	-	-
62.03.4110000A	0,2	1.996,1	-	-
62.03.4231000E	6,5	13.352,9	22,4	39.013,6
62.03.4235000A	4,4	18.918,5	13,2	31.842,2
62.03.4319000J	-	229,7	-	-
Total Partida 62.03	12,0	40.560,4	35,6	70.867,7
Partida 62.04				
62.04.1100000H	-	200,8	-	-
62.04.3100000D	1,4	13.626,8	-	-
62.04.3919000E	-	16,5	-	-
62.04.5100019I	0,3	3.087,7	-	-
62.04.5200090I	-	-	-	29,1
62.04.5300090H	-	33,0	-	-
62.04.5990090C	-	6,0	-	-
62.04.6231090J	0,2	49,0	1,3	3.053,8
Total Partida 62.04	2,0	17.019,8	1,3	3.082,9
Partida 62.05				
62.05.2000090G	0,2	1.141,6	2,7	4.880,9
62.05.3000100B	0,8	4.538,5	-	-
Total Partida 62.05	1,0	5.680,1	2,7	4.880,9
Partida 62.06				
62.06.3000090D	-	202,9	-	-
Total Partida 62.06	-	202,9	-	-
Partida 62.09				
62.09.3000220D	-	-	-	91,1
Total Partida 62.09	-	-	-	91,1
Partida 62.10				
62.10.1099910C	-	195,9	-	-
Total Partida 62.10	-	195,9	-	-
Partida 62.11				
62.11.4290000C	-	637,0	-	-
Total Partida 62.11	-	637,0	-	-
Partida 62.14				
62.14.1000090H	-	1.127,4	-	-
62.14.2000090F	-	1.078,0	-	-
62.14.3000090D	-	107,8	-	-
Total Partida 62.14	0,1	2.313,2	-	-
Partida 62.15				
62.15.1000090G	-	177,2	-	-
62.15.2000090E	-	1.067,4	-	-
Total Partida 62.15	-	1.244,6	-	-
Total Capítulo 62	15,4	68.352,4	39,8	79.122,2
Capítulo 63				
Partida 63.01				
63.01.4090099H	-	-	1,0	509,5
Total Partida 63.01	-	-	1,0	509,5
Partida 63.02				
63.02.1090200G	0,3	299,8	-	-
63.02.3190090G	0,5	75,9	-	-
63.02.4000400F	-	-	0,1	165,3
63.02.5390000I	0,5	1.216,6	-	-
Total Partida 63.02	1,3	1.592,3	0,1	165,3
Partida 63.03				
63.03.9100099C	-	5,5	-	-
Total Partida 63.03	-	5,5	-	-
Partida 63.04				
63.04.9300990J	0,9	923,6	-	-
Total Partida 63.04	0,9	923,6	-	-
Partida 63.07				
63.07.1010100A	-	-	0,5	1.294,8
63.07.9099999C	-	14,9	-	-
Total Partida 63.07	-	14,9	0,5	1.294,8
Total Capítulo 63	2,2	2.536,3	1,6	1.969,6
Total Sección 11	99,2	173.464,0	136,6	117.498,0

PAISES PRODUCTOS	IMPORTACIONES		EXPORTACIONES	
	Toneladas	Miles ptas.	Toneladas	Miles ptas.
Sección 12				
Capítulo 64				
Partida 64.02				
64.02.9190900C	-	-	0,3	1.564,7
64.02.9991000C	-	-	4,4	22.912,0
Total Partida 64.02	-	-	4,7	24.476,7
Partida 64.03				
64.03.1900200E	-	-	1,8	5.794,9
64.03.5115000A	-	-	-	388,7
64.03.5195000D	-	-	1,5	4.161,9
64.03.5199000J	-	-	0,2	723,2
64.03.5935000I	-	-	-	69,9
64.03.5950200E	-	-	1,4	3.724,9
64.03.5999000B	-	-	3,1	5.319,6
64.03.9116000B	-	-	0,8	839,6
64.03.9118000J	-	-	0,9	1.172,2
64.03.9196000E	-	-	3,0	3.531,1
64.03.9198000C	-	-	2,7	3.968,4
64.03.9936000J	-	-	0,4	815,7
64.03.9950200G	-	-	0,7	1.104,0
64.03.9950300E	-	-	1,1	2.045,3
64.03.9996000G	-	-	15,9	21.253,0
64.03.9998000E	-	-	2,6	4.209,9
Total Partida 64.03	-	-	36,2	59.122,4
Partida 64.04				
64.04.1910000F	-	-	1,3	3.367,8
64.04.1990100G	-	-	-	223,3
64.04.1990900J	-	-	12,4	27.638,9
64.04.2010000C	-	-	0,3	371,2
64.04.2090000F	-	19,2	0,1	125,5
Total Partida 64.04	-	19,2	14,1	31.726,6
Partida 64.05				
64.05.1010000D	-	-	9,3	75.794,0
64.05.1090900H	-	-	1,0	1.375,7
64.05.2099000F	-	-	22,0	39.229,5
64.05.9010100E	-	-	0,7	436,0
64.05.9090200F	-	-	1,5	3.940,6
64.05.9090900A	-	-	1,4	3.873,0
Total Partida 64.05	-	-	35,9	124.648,7
Partida 64.06				
64.06.9990190I	-	-	1,3	1.399,8
Total Partida 64.06	-	-	1,3	1.399,8
Total Capítulo 64	-	19,2	92,3	241.374,2
Capítulo 65				
Partida 65.03				
65.03.0010900H	0,3	3.286,7	-	-
Total Partida 65.03	0,3	3.286,7	-	-
Partida 65.05				
65.05.9030000B	0,2	347,0	-	9,3
Total Partida 65.05	0,2	347,0	-	9,3
Partida 65.06				
65.06.1090900F	-	-	-	25,7
Total Partida 65.06	-	-	-	25,7
Total Capítulo 65	0,5	3.633,7	-	35,0
Total Sección 12	0,6	3.653,0	92,3	241.409,2
Sección 13				
Capítulo 68				
Partida 68.04				
68.04.2290000J	-	105,7	-	-
68.04.2300900I	-	12,0	-	-
68.04.3000900J	0,1	12,4	-	-
Total Partida 68.04	0,1	130,2	-	-
Partida 68.06				
68.06.9000000D	86,6	6.416,0	-	-
Total Partida 68.06	86,6	6.416,0	-	-
Partida 68.08				
68.08.0000000A	1,6	590,6	-	-
Total Partida 68.08	1,6	590,6	-	-

II.7. COMERCIO EXTERIOR POR PAISES. EUROPA

REPUBLICA FEDERAL ALEMANA

PAISES PRODUCTOS	IMPORTACIONES		EXPORTACIONES	
	Toneladas	Miles ptas.	Toneladas	Miles ptas.
Partida 68.10				
68.10.990000I	-	-	21,0	1.860,0
Total Partida 68.10	-	-	21,0	1.860,0
Partida 68.15				
68.15.1000090A	-	11,3	-	-
Total Partida 68.15	-	11,3	-	-
Total Capítulo 68	88,3	7.148,0	21,0	1.860,0
Capítulo 69				
Partida 69.07				
69.07.909000D	-	-	132,5	5.519,9
Total Partida 69.07	-	-	132,5	5.519,9
Partida 69.11				
69.11.1000100A	-	73,3	-	-
69.11.1000900D	14,8	2.286,3	-	-
Total Partida 69.11	14,9	2.359,6	-	-
Partida 69.12				
69.12.001090C	-	-	1,1	260,5
Total Partida 69.12	-	-	1,1	260,5
Partida 69.13				
69.13.1000100I	-	160,5	-	-
69.13.1000900B	0,1	184,2	-	-
69.13.9010900C	-	-	0,6	637,9
69.13.9093900G	-	112,4	-	-
69.13.9099900G	-	-	34,0	2.868,6
Total Partida 69.13	0,2	457,1	34,6	3.506,5
Partida 69.14				
69.14.1000000J	-	35,3	-	-
69.14.9010000A	-	-	778,3	82.609,9
69.14.9090090E	-	-	4,0	697,0
Total Partida 69.14	-	35,3	782,3	83.306,9
Total Capítulo 69	15,1	2.852,0	950,6	92.593,7
Capítulo 70				
Partida 70.05				
70.05.2190900G	-	-	-	37,3
Total Partida 70.05	-	-	-	37,3
Partida 70.06				
70.06.0090900B	-	-	0,7	985,3
Total Partida 70.06	-	-	0,7	985,3
Partida 70.09				
70.09.9100000F	45,9	4.001,7	-	-
70.09.9200000E	-	20,9	11,4	12.536,5
Total Partida 70.09	45,9	4.022,6	11,4	12.536,5
Partida 70.10				
70.10.9041900F	301,1	4.056,3	-	-
70.10.9061200F	16,8	69,8	-	-
Total Partida 70.10	317,8	4.126,1	-	-
Partida 70.13				
70.13.2991000G	0,1	393,7	-	-
70.13.2999000I	0,1	391,6	-	-
70.13.9990900D	-	-	-	86,9
Total Partida 70.13	0,2	785,4	-	86,9
Partida 70.17				
70.17.9000000G	-	20,1	-	-
Total Partida 70.17	-	20,1	-	-
Partida 70.19				
70.19.2035000I	30,3	19.276,2	-	-
70.19.3200090G	17,4	5.431,6	-	-
70.19.3900090J	0,4	642,4	-	-
Total Partida 70.19	48,1	25.350,2	-	-
Total Capítulo 70	412,1	34.304,4	12,2	13.645,8
Total Sección 13	515,6	44.304,4	983,8	108.099,5
Sección 14				
Capítulo 71				
Partida 71.17				
71.17.1991000D	0,5	3.285,8	-	-

PAISES PRODUCTOS	IMPORTACIONES		EXPORTACIONES	
	Toneladas	Miles ptas.	Toneladas	Miles ptas.
71.17.1999000F	-	925,9	-	-
Total Partida 71.17	0,5	4.211,7	-	-
Total Capítulo 71	0,5	4.211,7	-	-
Total Sección 14	0,5	4.211,7	-	-
Sección 15				
Capítulo 72				
Partida 72.10				
72.10.1211100B	650,2	42.412,2	55,0	4.715,6
72.10.5010100F	104,3	5.401,1	-	-
Total Partida 72.10	754,5	47.813,3	55,0	4.715,6
Partida 72.12				
72.12.4010000I	251,6	38.848,6	-	-
Total Partida 72.12	251,6	38.848,6	-	-
Partida 72.15				
72.15.9090500G	2,7	212,1	-	-
Total Partida 72.15	2,7	212,1	-	-
Partida 72.20				
72.20.2091000E	3,0	2.157,9	-	-
Total Partida 72.20	3,0	2.157,9	-	-
Partida 72.26				
72.26.9290900D	1,8	142,5	-	-
Total Partida 72.26	1,8	142,5	-	-
Partida 72.28				
72.28.6090000I	4,9	835,3	-	-
Total Partida 72.28	4,9	835,3	-	-
Total Capítulo 72	1.018,6	90.009,6	55,0	4.715,6
Capítulo 73				
Partida 73.04				
73.04.5991090I	8,8	1.738,4	-	-
Total Partida 73.04	8,8	1.738,4	-	-
Partida 73.06				
73.06.9000090H	10,4	3.104,0	-	-
Total Partida 73.06	10,4	3.104,0	-	-
Partida 73.07				
73.07.1990000E	0,2	826,7	-	-
73.07.9100090F	-	196,3	-	18,0
Total Partida 73.07	0,2	1.023,1	-	18,0
Partida 73.08				
73.08.3000000H	9,6	2.704,0	-	-
73.08.9051000C	3,4	1.039,4	-	-
73.08.9099000G	23,3	3.300,3	-	-
Total Partida 73.08	36,3	7.043,8	-	-
Partida 73.10				
73.10.2110000C	-	-	80,8	12.183,5
73.10.2990900I	0,2	95,4	-	-
Total Partida 73.10	0,2	95,4	80,8	12.183,5
Partida 73.11				
73.11.0010190F	-	106,1	-	-
Total Partida 73.11	-	106,1	-	-
Partida 73.12				
73.12.1079900C	-	16,2	-	-
73.12.1095900C	-	60,5	-	-
73.12.1099900I	-	10,0	-	-
Total Partida 73.12	-	86,8	-	-
Partida 73.14				
73.14.1910000C	-	431,6	-	-
Total Partida 73.14	-	431,6	-	-
Partida 73.15				
73.15.1200000A	9,3	10.050,6	-	-
73.15.1900000D	-	227,3	-	-
73.15.8900000I	-	41,9	-	-
73.15.9000000F	0,3	1.357,5	-	-
Total Partida 73.15	9,6	11.677,3	-	-
Partida 73.17				
73.17.0099000E	0,2	49,6	-	-
Total Partida 73.17	0,2	49,6	-	-

II.7. COMERCIO EXTERIOR POR PAISES. EUROPA

REPUBLICA FEDERAL ALEMANA

PAISES PRODUCTOS	IMPORTACIONES		EXPORTACIONES	
	Toneladas	Miles ptas.	Toneladas	Miles ptas.
Partida 73.18				
73.18.1290090J	3,5	1.685,3	-	-
73.18.1410090E	0,5	285,0	-	-
73.18.1499090I	2,3	1.648,0	-	-
73.18.1510099E	1,1	660,4	-	-
73.18.1520000A	1,7	1.243,6	-	-
73.18.1551099E	0,2	107,7	-	-
73.18.1561099C	-	44,3	-	-
73.18.1570099B	0,6	344,3	-	-
73.18.1590099H	0,9	5.215,6	-	-
73.18.1691099F	0,8	292,9	-	-
73.18.1699099H	-	22,2	-	-
73.18.1900090B	0,9	569,8	-	-
73.18.2200090G	0,2	656,6	-	-
73.18.2900090J	-	169,2	-	-
Total Partida 73.18	12,9	12.945,0	-	-
Partida 73.20				
73.20.9000090J	-	886,0	-	-
Total Partida 73.20	-	886,0	-	-
Partida 73.21				
73.21.1190200A	-	107,8	-	-
Total Partida 73.21	-	107,8	-	-
Partida 73.23				
73.23.9999000I	-	-	2,0	625,2
Total Partida 73.23	-	-	2,0	625,2
Partida 73.26				
73.26.2090900J	-	109,7	-	-
73.26.9099090F	15,2	5.696,0	-	122,1
Total Partida 73.26	15,2	5.805,7	-	122,1
Total Capítulo 73	94,1	45.100,4	82,9	12.948,7
Capítulo 74				
Partida 74.02				
74.02.0000100G	-	-	1,2	10,0
Total Partida 74.02	-	-	1,2	10,0
Partida 74.07				
74.07.2900090B	-	70,7	-	-
Total Partida 74.07	-	70,7	-	-
Partida 74.10				
74.10.1200200A	15,3	3.735,8	-	22,9
Total Partida 74.10	15,3	3.735,8	-	22,9
Partida 74.11				
74.11.1011100A	291,1	119.883,5	-	-
74.11.1011200I	0,9	799,4	-	-
74.11.1090200C	-	100,4	-	-
74.11.2210100H	-	10,3	-	-
Total Partida 74.11	292,1	120.793,6	-	-
Partida 74.15				
74.15.3100900H	-	-	-	22,7
Total Partida 74.15	-	-	-	22,7
Total Capítulo 74	307,5	124.600,1	1,3	55,5
Capítulo 75				
Partida 75.08				
75.08.0090900D	0,9	3.151,0	-	-
Total Partida 75.08	0,9	3.151,0	-	-
Total Capítulo 75	0,9	3.151,0	-	-
Capítulo 76				
Partida 76.04				
76.04.1090090E	0,4	887,3	-	-
Total Partida 76.04	0,4	887,3	-	-
Partida 76.06				
76.06.1291090J	-	4,5	-	-
Total Partida 76.06	-	4,5	-	-
Partida 76.07				
76.07.1110900H	-	-	1,1	2.483,8
Total Partida 76.07	-	-	1,1	2.483,8
Partida 76.12				
76.12.9099100F	39,6	44.166,7	-	-
Total Partida 76.12	39,6	44.166,7	-	-

PAISES PRODUCTOS	IMPORTACIONES		EXPORTACIONES	
	Toneladas	Miles ptas.	Toneladas	Miles ptas.
Partida 76.15				
76.15.1010000H	-	-	4,1	6.721,6
Total Partida 76.15	-	-	4,1	6.721,6
Partida 76.16				
76.16.1000099A	-	1,8	-	-
76.16.9099990F	-	213,1	-	-
Total Partida 76.16	-	214,8	-	-
Total Capítulo 76	40,0	45.273,2	5,2	9.205,4
Capítulo 78				
Partida 78.01				
78.01.9999000J	-	-	2.000,0	169.083,2
Total Partida 78.01	-	-	2.000,0	169.083,2
Partida 78.04				
78.04.1900000B	0,2	313,5	-	-
Total Partida 78.04	0,2	313,5	-	-
Partida 78.06				
78.06.0090000B	-	-	42,0	3.948,0
Total Partida 78.06	-	-	42,0	3.948,0
Total Capítulo 78	0,2	313,5	2.042,0	173.031,2
Capítulo 79				
Partida 79.07				
79.07.9000000J	1,6	1.073,6	-	-
Total Partida 79.07	1,6	1.073,6	-	-
Total Capítulo 79	1,6	1.073,6	-	-
Capítulo 82				
Partida 82.01				
82.01.5000000I	-	16,2	-	-
82.01.6000000G	-	4,2	-	-
Total Partida 82.01	-	20,4	-	-
Partida 82.02				
82.02.1000000G	0,2	42,4	-	-
82.02.2090000F	0,8	421,1	-	-
82.02.9111000F	0,1	96,8	-	-
Total Partida 82.02	1,1	560,3	-	-
Partida 82.03				
82.03.1000000F	0,9	503,4	-	-
82.03.2010000B	-	2,9	-	-
82.03.2090900F	4,5	6.286,5	-	-
82.03.3000000B	-	6,8	-	-
82.03.4000000J	-	39,4	-	-
Total Partida 82.03	5,5	6.838,9	-	-
Partida 82.04				
82.04.1100000D	3,7	3.196,2	-	-
82.04.1200000C	0,5	307,5	-	-
82.04.2000000C	-	12,5	-	-
Total Partida 82.04	4,3	3.516,2	-	-
Partida 82.05				
82.05.1000000D	-	12,7	-	-
82.05.2000000B	0,3	102,1	-	-
82.05.3000000J	0,1	55,0	-	-
82.05.4000000H	1,1	3.647,2	-	-
82.05.5100000D	0,8	2.551,8	-	-
82.05.5910000D	0,1	68,2	-	-
82.05.5990900H	1,4	1.971,1	-	-
82.05.7000000A	1,0	149,5	-	-
Total Partida 82.05	4,9	8.557,7	-	-
Partida 82.06				
82.06.0000000E	0,2	5.610,4	-	-
Total Partida 82.06	0,2	5.610,4	-	-
Partida 82.07				
82.07.5030300A	1,0	2.085,5	-	-
82.07.5030900J	1,2	762,1	-	-
82.07.5060000J	-	37,7	-	-
82.07.5090900E	2,8	4.149,6	-	-
82.07.7090000J	-	32,4	-	-
82.07.8011000D	-	14,2	-	-
82.07.8019000F	-	502,6	-	-
Total Partida 82.07	5,0	7.584,1	-	-

II.7. COMERCIO EXTERIOR POR PAISES. EUROPA

REPUBLICA FEDERAL ALEMANA

PAISES PRODUCTOS	IMPORTACIONES		EXPORTACIONES	
	Toneladas	Miles ptas.	Toneladas	Miles ptas.
Partida 82.08				
82.08.9000100B	-	476,7	-	-
82.08.9000900E	-	246,3	-	-
Total Partida 82.08	-	723,0	-	-
Partida 82.09				
82.09.0010000J	-	439,4	-	-
Total Partida 82.09	-	439,4	-	-
Partida 82.10				
82.10.0090000J	-	153,2	-	-
Total Partida 82.10	-	153,2	-	-
Partida 82.11				
82.11.9290000H	-	59,6	-	-
Total Partida 82.11	-	59,6	-	-
Partida 82.13				
82.13.0000100D	-	122,5	-	-
82.13.0000900G	-	26,4	-	-
Total Partida 82.13	-	148,9	-	-
Partida 82.14				
82.14.1000900D	0,3	720,6	-	-
82.14.9000300J	-	207,9	-	-
82.14.9000900G	0,2	1.112,3	-	-
Total Partida 82.14	0,6	2.040,7	-	-
Partida 82.15				
82.15.1090200I	-	218,7	-	-
Total Partida 82.15	-	218,7	-	-
Total Capítulo 82	21,8	36.471,6	-	-
Capítulo 83				
Partida 83.01				
83.01.1000000G	1,9	888,6	-	-
Total Partida 83.01	1,9	888,6	-	-
Partida 83.02				
83.02.1090000G	0,3	238,1	-	-
83.02.3000900C	-	-	0,2	165,5
83.02.4290900J	9,6	9.743,1	2,1	713,9
83.02.4990100J	0,4	221,5	-	-
83.02.4990200H	1,0	863,0	-	-
83.02.5000000G	-	86,2	-	-
Total Partida 83.02	11,4	11.151,9	2,3	879,4
Partida 83.06				
83.06.2990100J	0,1	247,8	-	-
Total Partida 83.06	0,1	247,8	-	-
Partida 83.07				
83.07.1090000B	-	81,1	-	-
83.07.9090000E	2,9	3.022,1	-	-
Total Partida 83.07	2,9	3.103,2	-	-
Partida 83.09				
83.09.9090000C	-	-	-	5,6
Total Partida 83.09	-	-	-	5,6
Total Capítulo 83	16,3	15.391,4	2,3	885,0
Total Sección 15	1.500,9	361.384,4	2.188,7	200.841,5
Sección 16				
Capítulo 84				
Partida 84.04				
84.04.1000100A	-	-	1.399,8	391.578,5
84.04.9000900G	0,7	963,9	586,5	82.686,3
Total Partida 84.04	0,7	963,9	1.986,3	474.264,8
Partida 84.06				
84.06.9000000D	-	-	11,0	75.600,0
Total Partida 84.06	-	-	11,0	75.600,0
Partida 84.07				
84.07.3430900G	0,2	12,5	-	-
Total Partida 84.07	0,2	12,5	-	-
Partida 84.08				
84.08.2010190D	0,3	91,9	-	-
84.08.2055000A	0,2	387,4	-	-
84.08.2057100G	0,1	18,2	-	-
84.08.2099200E	39,8	431.609,6	-	-

PAISES PRODUCTOS	IMPORTACIONES		EXPORTACIONES	
	Toneladas	Miles ptas.	Toneladas	Miles ptas.
84.08.9035000A	2,9	3.092,0	-	-
84.08.9037000I	1,0	1.147,7	-	-
Total Partida 84.08	44,3	436.346,9	-	-
Partida 84.09				
84.09.1090090J	-	-	-	749,1
84.09.9900085C	-	129,4	-	-
84.09.9900090C	40,1	223.063,0	5,9	43.754,0
Total Partida 84.09	40,1	223.192,4	6,0	44.503,0
Partida 84.12				
84.12.2950000A	3,1	1.632,4	-	-
84.12.2999000D	0,3	3.001,5	-	-
Total Partida 84.12	3,4	4.634,0	-	-
Partida 84.13				
84.13.2090900B	-	373,4	-	-
84.13.3090100G	0,9	8.903,1	-	-
84.13.3090900J	-	304,1	-	-
84.13.7080900C	-	52,0	-	-
84.13.8190300A	0,1	546,0	-	-
84.13.8190500F	0,4	1.613,3	-	-
84.13.8190900H	1,1	5.658,9	-	-
84.13.9190200A	0,5	16.836,8	-	-
84.13.9190900G	-	525,9	-	-
84.13.9200000C	-	300,1	-	-
Total Partida 84.13	3,2	35.113,7	-	-
Partida 84.14				
84.14.2091000I	8,5	6.307,9	-	-
84.14.2099000A	3,1	2.265,3	-	-
84.14.3099900J	-	315,3	-	-
84.14.4090000F	0,2	538,8	-	-
84.14.6000000J	-	40,1	-	-
84.14.8021100I	-	361,5	-	-
84.14.8029900D	-	351,2	-	-
84.14.8071100H	1,0	2.100,6	-	-
84.14.9090900F	0,2	2.393,0	-	-
Total Partida 84.14	13,1	14.673,8	-	-
Partida 84.15				
84.15.8290000D	0,5	938,7	-	-
84.15.8390000C	0,4	899,7	-	-
84.15.9090000D	-	63,3	-	-
Total Partida 84.15	0,9	1.901,7	-	-
Partida 84.18				
84.18.1090100F	-	126,7	-	-
84.18.2159000D	-	76,5	-	-
84.18.2900000F	0,1	16,9	-	-
84.18.5011000E	1,3	1.604,1	-	-
84.18.5019000G	4,5	4.048,8	-	-
84.18.6999000I	2,5	4.113,1	-	-
84.18.9910090J	4,3	3.225,5	-	-
84.18.9990090C	-	91,5	-	202,9
Total Partida 84.18	13,0	13.303,1	-	202,9
Partida 84.19				
84.19.5090900I	18,5	83.646,8	-	-
84.19.8990990E	-	1.540,9	-	-
84.19.9090900A	1,1	3.397,1	-	-
Total Partida 84.19	19,6	88.584,8	-	-
Partida 84.21				
84.21.2190000J	0,1	353,2	-	-
84.21.2390000H	0,1	872,2	-	-
84.21.3190000H	6,4	77.549,4	-	-
84.21.3930000C	0,2	225,7	-	-
84.21.9900999I	0,5	3.083,9	-	-
Total Partida 84.21	7,4	82.084,4	-	-
Partida 84.22				
84.22.1100000J	-	121,0	-	-
84.22.3000900H	1,1	5.904,9	-	-
84.22.4000100C	2,0	12.880,9	-	-
84.22.9000000D	-	2.426,3	-	-
Total Partida 84.22	3,2	21.333,1	-	-
Partida 84.25				
84.25.4290000A	0,2	20,3	-	-
Total Partida 84.25	0,2	20,3	-	-
Partida 84.26				
84.26.2000000E	103,1	2.930,0	-	-
84.26.4100900A	275,6	23.062,3	-	-
84.26.9110000G	1,0	57,1	-	-
Total Partida 84.26	379,7	26.049,4	-	-

II.7. COMERCIO EXTERIOR POR PAISES. EUROPA

REPUBLICA FEDERAL ALEMANA

PAISES	IMPORTACIONES		EXPORTACIONES		
	PRODUCTOS	Toneladas	Miles ptas.	Toneladas	Miles ptas.
Partida 84.27					
84.27.1010000D	2,5	3.990,9	-	-	
84.27.2019000C	8,2	169,7	-	-	
Total Partida 84.27	10,7	4.160,6	-	-	
Partida 84.28					
84.28.3200000I	2,9	3.143,3	-	-	
84.28.3390900J	-	2.604,7	-	-	
84.28.3999900E	8,8	864,0	-	-	
Total Partida 84.28	11,7	6.612,0	-	-	
Partida 84.29					
84.29.1100000C	14,0	3.202,0	-	-	
84.29.2000000B	14,2	11.282,5	-	-	
84.29.4010000F	1,3	374,1	-	-	
84.29.5190000E	185,2	41.934,0	-	-	
84.29.5200010B	36,0	4.071,9	-	-	
84.29.5900000F	30,6	5.115,2	-	-	
Total Partida 84.29	281,2	65.979,8	-	-	
Partida 84.30					
84.30.3100000F	7,9	14.590,3	-	-	
84.30.4100000D	9,9	12.933,9	-	-	
84.30.5000000B	79,1	21.142,3	-	-	
Total Partida 84.30	97,0	48.666,5	-	-	
Partida 84.31					
84.31.4100200I	1,5	2.205,9	-	-	
84.31.4920190J	1,3	64,4	-	-	
84.31.4980290E	0,6	1.067,1	-	-	
Total Partida 84.31	3,4	3.337,4	-	-	
Partida 84.33					
84.33.5100100F	56,6	31.166,9	-	-	
Total Partida 84.33	56,6	31.166,9	-	-	
Partida 84.36					
84.36.1090900G	9,0	10.303,1	-	-	
84.36.8000000J	0,2	650,7	-	-	
Total Partida 84.36	9,2	10.953,8	-	-	
Partida 84.37					
84.37.8000000I	-	163,3	-	-	
84.37.9000000G	0,5	272,6	-	-	
Total Partida 84.37	0,6	435,9	-	-	
Partida 84.38					
84.38.1010000A	6,9	22.425,4	-	-	
84.38.2000000A	11,5	20.375,9	-	-	
84.38.9000000F	19,1	6.570,8	-	72,1	
Total Partida 84.38	37,4	49.372,1	-	72,1	
Partida 84.39					
84.39.9990990I	-	66,8	-	-	
Total Partida 84.39	-	66,8	-	-	
Partida 84.41					
84.41.1090900J	7,5	2.659,0	-	-	
84.41.9090000B	-	11,2	-	-	
Total Partida 84.41	7,5	2.670,2	-	-	
Partida 84.43					
84.43.1919100D	3,1	4.665,5	-	-	
84.43.2900300I	8,2	5.604,8	-	-	
Total Partida 84.43	11,3	10.270,3	-	-	
Partida 84.45					
84.45.4000000H	0,1	1.736,3	-	-	
Total Partida 84.45	0,1	1.736,3	-	-	
Partida 84.46					
84.46.2100000J	5,9	13.020,7	-	-	
Total Partida 84.46	5,9	13.020,7	-	-	
Partida 84.50					
84.50.1110000C	-	141,7	-	-	
84.50.1190000F	-	22,8	-	-	
Total Partida 84.50	0,1	164,5	-	-	
Partida 84.51					
84.51.2110000J	-	100,3	-	-	
Total Partida 84.51	-	100,3	-	-	
Partida 84.52					
84.52.2900200I	0,1	893,9	-	-	
84.52.9000000G	-	265,7	-	-	
Total Partida 84.52	0,2	1.159,6	-	-	

PAISES	IMPORTACIONES		EXPORTACIONES		
	PRODUCTOS	Toneladas	Miles ptas.	Toneladas	Miles ptas.
Partida 84.53					
84.53.1000000C	-	-	29,1	16.532,2	
84.53.9000000F	1,0	5.260,1	-	-	
Total Partida 84.53	1,0	5.260,1	29,1	16.532,2	
Partida 84.58					
84.58.1910100E	0,7	87,9	-	-	
Total Partida 84.58	0,7	87,9	-	-	
Partida 84.60					
84.60.3900000A	-	7,4	-	-	
Total Partida 84.60	-	7,4	-	-	
Partida 84.62					
84.62.1090000C	1,4	1.042,3	-	-	
84.62.2999000C	-	149,5	-	-	
Total Partida 84.62	1,4	1.191,8	-	-	
Partida 84.63					
84.63.9090000E	0,5	3.283,3	-	-	
Total Partida 84.63	0,5	3.283,3	-	-	
Partida 84.64					
84.64.1000100H	1,5	253,7	-	-	
84.64.2019100E	3,0	4.812,9	-	-	
Total Partida 84.64	4,5	5.066,7	-	-	
Partida 84.65					
84.65.9100000A	-	92,1	-	-	
84.65.9200000J	2,3	3.329,0	-	-	
84.65.9300000I	14,0	33.447,5	-	-	
84.65.9400000H	1,2	3.658,8	-	-	
84.65.9600000F	-	276,6	-	-	
84.65.9990900E	0,1	900,2	-	-	
Total Partida 84.65	17,8	41.704,2	-	-	
Partida 84.66					
84.66.1031000A	-	347,7	-	-	
84.66.9220000E	0,2	417,3	-	-	
84.66.9280000B	-	134,5	-	-	
84.66.9380000A	-	62,7	-	-	
84.66.9400000G	-	4.490,9	-	50,0	
Total Partida 84.66	0,4	5.453,1	-	50,0	
Partida 84.67					
84.67.1110000D	-	3,0	-	-	
84.67.1190000G	-	124,4	-	-	
84.67.8900900D	-	11,3	-	-	
Total Partida 84.67	-	138,7	-	-	
Partida 84.71					
84.71.9910000C	-	365,6	-	-	
84.71.9990090G	-	70,0	-	-	
Total Partida 84.71	-	435,7	-	-	
Partida 84.73					
84.73.1000090J	12,4	17.211,1	-	-	
84.73.2900100F	-	162,2	-	-	
84.73.3000090F	1,1	1.651,0	-	-	
Total Partida 84.73	13,5	19.024,3	-	-	
Partida 84.74					
84.74.3100000C	-	24,7	-	-	
Total Partida 84.74	-	24,7	-	-	
Partida 84.77					
84.77.3000000A	40,2	82.572,5	-	-	
84.77.5910000E	-	29,6	-	-	
84.77.8090000A	44,3	175.758,9	-	-	
84.77.9010000F	0,3	405,7	-	-	
84.77.9090000I	1,3	3.776,3	0,2	100,0	
Total Partida 84.77	86,1	262.542,9	0,2	100,0	
Partida 84.79					
84.79.1000000C	1,1	3.093,8	-	-	
84.79.8980900C	-	157,9	-	-	
84.79.9092900F	0,7	1.214,0	-	-	
84.79.9098900J	0,2	1.597,1	-	-	
Total Partida 84.79	2,1	6.062,8	-	-	
Partida 84.80					
84.80.7100000F	-	-	1,4	6.511,2	
Total Partida 84.80	-	-	1,4	6.511,2	
Partida 84.81					
84.81.1010090H	-	891,6	-	-	
84.81.1090090A	-	1.798,8	-	-	
84.81.3010090D	-	292,1	-	-	

II.7. COMERCIO EXTERIOR POR PAISES. EUROPA

REPUBLICA FEDERAL ALEMANA

PAISES PRODUCTOS	IMPORTACIONES		EXPORTACIONES	
	Toneladas	Miles ptas.	Toneladas	Miles ptas.
84.81.3091090F	-	157,3	-	-
84.81.4010090B	-	107,1	-	-
84.81.4090090E	3,4	2.769,3	-	-
84.81.8051000B	-	388,2	-	-
84.81.8059000D	-	600,1	-	-
84.81.8079090A	-	9,6	-	-
84.81.8099090G	0,5	6.738,0	-	-
Total Partida 84.81	4,2	13.752,0	-	-
Partida 84.82	-	-	-	-
84.82.1090190H	-	536,6	-	-
84.82.1090290F	0,1	623,5	-	-
84.82.9190090B	-	179,6	-	-
84.82.9900090C	-	305,8	-	-
Total Partida 84.82	0,2	1.645,5	-	-
Partida 84.83	-	-	-	-
84.83.1058990J	17,6	71.530,8	15,0	52.993,9
84.83.1090090I	38,7	395.725,8	-	-
84.83.3090000D	5,0	22.943,6	-	15,0
84.83.4091000A	-	165,0	-	-
84.83.4093000I	0,2	190,0	-	-
84.83.4099000C	1,2	7.385,6	-	-
84.83.5099000J	-	10,8	-	-
84.83.9098000C	1,1	12.436,4	-	-
Total Partida 84.83	63,9	510.388,1	15,0	53.008,9
Partida 84.84	-	-	-	-
84.84.1090000G	0,2	5.723,1	-	-
84.84.9090000J	-	30,9	-	-
Total Partida 84.84	0,2	5.753,9	-	-
Total Capítulo 84	1.258,5	2.079.910,7	2.049,1	670.845,1
Capítulo 85	-	-	-	-
Partida 85.01	-	-	-	-
85.01.1091090F	-	587,3	-	-
85.01.1093090D	-	212,6	-	-
85.01.3399190I	0,4	1.176,9	-	-
85.01.5293090C	0,6	733,1	-	-
Total Partida 85.01	1,1	2.710,0	-	-
Partida 85.02	-	-	-	-
85.02.1399000C	0,3	2.991,0	-	-
85.02.4090100G	0,4	1.645,0	-	-
Total Partida 85.02	0,8	4.636,0	-	-
Partida 85.03	-	-	-	-
85.03.0091190D	1,0	1.047,5	1,2	473,3
85.03.009990I	0,2	495,8	-	-
Total Partida 85.03	1,2	1.543,3	1,2	473,3
Partida 85.04	-	-	-	-
85.04.3190090I	-	52,0	-	-
85.04.5090100B	-	9,7	-	-
85.04.9090090G	-	319,9	-	-
Total Partida 85.04	-	381,6	-	-
Partida 85.05	-	-	-	-
85.05.2000090J	-	34,6	-	-
85.05.9010090C	-	692,3	-	-
Total Partida 85.05	-	726,9	-	-
Partida 85.06	-	-	-	-
85.06.1990090C	-	39,2	-	-
Total Partida 85.06	-	39,2	-	-
Partida 85.07	-	-	-	-
85.07.1091000I	0,1	16,8	-	-
85.07.1099000A	5,1	1.214,0	-	-
85.07.8090000E	-	54,8	-	-
Total Partida 85.07	5,2	1.285,7	-	-
Partida 85.08	-	-	-	-
85.08.8059000C	-	138,4	-	-
85.08.8090000D	0,3	1.138,4	-	-
Total Partida 85.08	0,3	1.276,8	-	-
Partida 85.11	-	-	-	-
85.11.1090000D	-	404,8	-	-
85.11.3090000J	-	33,8	-	-
Total Partida 85.11	-	438,7	-	-
Partida 85.12	-	-	-	-
85.12.2000000J	-	10,5	-	-
Total Partida 85.12	-	10,5	-	-

PAISES PRODUCTOS	IMPORTACIONES		EXPORTACIONES	
	Toneladas	Miles ptas.	Toneladas	Miles ptas.
Partida 85.13	-	-	-	-
85.13.1000000A	-	25,4	-	-
Total Partida 85.13	-	25,4	-	-
Partida 85.14	-	-	-	-
85.14.1010000H	0,2	394,0	-	-
Total Partida 85.14	0,2	394,0	-	-
Partida 85.15	-	-	-	-
85.15.2990000I	0,8	1.729,0	-	-
85.15.8090000E	7,4	30.993,0	-	-
85.15.9000000B	0,5	701,2	-	-
Total Partida 85.15	8,7	33.423,2	-	-
Partida 85.16	-	-	-	-
85.16.2999000I	-	42,0	-	-
85.16.5000000I	-	16,3	-	-
85.16.6080000J	-	95,3	-	-
85.16.7990000G	-	12,4	-	-
Total Partida 85.16	-	166,0	-	-
Partida 85.18	-	-	-	-
85.18.1090000G	0,3	1.335,1	-	-
85.18.2190000D	-	142,2	-	-
85.18.2290000C	13,5	20.649,6	89,9	23.276,1
85.18.2990000F	6,0	8.473,2	56,4	12.506,7
85.18.5090000H	2,8	9.888,0	-	-
85.18.9000090J	3,7	8.239,9	20,1	6.414,2
Total Partida 85.18	26,3	48.728,0	166,3	42.197,1
Partida 85.19	-	-	-	-
85.19.9990990B	-	121,1	-	-
Total Partida 85.19	-	121,1	-	-
Partida 85.22	-	-	-	-
85.22.9099990G	-	183,7	-	-
Total Partida 85.22	-	183,7	-	-
Partida 85.29	-	-	-	-
85.29.1031000F	-	60,6	-	-
Total Partida 85.29	-	60,6	-	-
Partida 85.32	-	-	-	-
85.32.3090090F	0,2	474,0	0,2	430,5
Total Partida 85.32	0,2	474,0	0,2	430,5
Partida 85.33	-	-	-	-
85.33.2900099H	-	44,0	-	-
85.33.3100290I	-	215,6	-	-
85.33.3900190C	-	-	-	194,4
85.33.4090390G	-	-	0,6	670,1
Total Partida 85.33	-	259,6	0,6	864,5
Partida 85.34	-	-	-	-
85.34.0019099I	-	209,1	-	-
Total Partida 85.34	-	209,1	-	-
Partida 85.35	-	-	-	-
85.35.9000099J	-	586,2	-	-
Total Partida 85.35	-	586,2	-	-
Partida 85.36	-	-	-	-
85.36.1010090C	-	17,8	-	-
85.36.1050090D	-	24,9	-	-
85.36.4900099A	-	373,3	-	-
85.36.5000099G	0,2	1.701,7	-	-
85.36.9019090G	0,2	6.164,9	-	-
85.36.9080090A	0,9	2.033,8	0,2	68,8
Total Partida 85.36	1,3	10.316,4	0,2	68,8
Partida 85.37	-	-	-	-
85.37.1099090F	2,4	1.587,9	-	-
Total Partida 85.37	2,4	1.587,9	-	-
Partida 85.38	-	-	-	-
85.38.9090090G	-	-	-	25,0
Total Partida 85.38	-	-	-	25,0
Partida 85.39	-	-	-	-
85.39.2130000B	0,3	1.968,4	-	-
85.39.2210990G	1,5	3.127,2	-	-
85.39.2931000C	1,0	1.858,8	-	-
85.39.2939000E	1,2	2.874,5	-	-
Total Partida 85.39	4,1	9.828,9	-	-
Partida 85.41	-	-	-	-
85.41.3090090E	-	725,8	-	-
85.41.4010090J	-	43,2	-	-

II.7. COMERCIO EXTERIOR POR PAISES. EUROPA

REPUBLICA FEDERAL ALEMANA

PAISES PRODUCTOS	IMPORTACIONES		EXPORTACIONES	
	Toneladas	Miles ptas.	Toneladas	Miles ptas.
85.41.50900001	-	52,4	-	-
Total Partida 85.41	-	821,4	-	-
Partida 85.42				
85.42.2010090C	-	4,7	-	-
Total Partida 85.42	-	4,7	-	-
Partida 85.43				
85.43.8090999D	-	208,8	-	-
85.43.90900001	-	117,5	-	-
Total Partida 85.43	-	326,4	-	-
Partida 85.44				
85.44.1190000D	2,3	3.203,1	-	-
85.44.1990090G	-	32,7	-	-
85.44.2090000D	2,6	3.802,1	-	-
85.44.3090000A	-	14,1	-	-
85.44.4919000H	0,8	991,7	-	50,3
85.44.4990000A	3,0	3.269,2	-	-
85.44.5910100B	0,3	325,0	-	-
85.44.5993000D	0,3	307,1	-	-
Total Partida 85.44	9,2	11.945,0	-	50,3
Partida 85.48				
85.48.0000010A	-	91,1	-	-
Total Partida 85.48	-	91,1	-	-
Total Capítulo 85	61,5	132.601,3	168,5	44.109,5
Total Sección 16	1.320,0	2.212.512,1	2.217,6	714.954,6
Sección 17				
Capítulo 87				
Partida 87.01				
87.01.2090000B	110,3	44.371,7	-	-
87.01.9050000E	1,1	49,6	-	-
87.01.9090100E	12,1	2.355,7	-	-
Total Partida 87.01	123,5	46.777,0	-	-
Partida 87.02				
87.02.10110001	-	-	12,8	20.698,7
Total Partida 87.02	-	-	12,8	20.698,7
Partida 87.03				
87.03.1010020G	1,1	1.234,0	-	-
87.03.21900001	1,6	240,5	1,5	1.022,2
87.03.2290000H	27,4	5.689,4	48,8	26.946,8
87.03.2319000E	1,4	1.866,4	-	-
87.03.2390000G	720,3	421.990,4	1,5	423,8
87.03.2490000F	26,4	21.444,9	-	-
87.03.3190000G	0,9	38,9	-	-
87.03.3290000F	293,9	147.868,4	-	-
87.03.3319010B	1,4	4.226,7	-	-
87.03.3390000E	114,5	76.195,4	-	-
Total Partida 87.03	1.188,9	680.795,1	51,7	28.392,8
Partida 87.04				
87.04.1011300A	14,0	13.384,3	-	-
87.04.1011500F	11,7	2.474,0	-	-
87.04.10901001	1,6	221,1	-	-
87.04.2139100J	13,2	1.998,8	-	-
87.04.2139200H	7,4	4.350,4	-	-
87.04.2199200E	8,6	3.034,7	-	-
87.04.2299100F	8,0	826,4	-	-
87.04.2299200D	115,3	23.062,6	-	-
87.04.2399000G	19,1	4.179,0	-	-
87.04.3199100E	1,8	930,7	-	-
Total Partida 87.04	200,8	54.461,9	-	-
Partida 87.05				
87.05.1000100G	143,0	41.512,5	-	-
87.05.1000900J	68,5	8.984,7	-	-
87.05.4000000C	21,7	3.046,5	-	-
87.05.9090900D	11,2	4.179,7	-	-
Total Partida 87.05	244,4	57.723,3	-	-
Partida 87.06				
87.06.0011000G	7,6	627,7	-	-
87.06.0099000B	0,6	430,8	-	-
Total Partida 87.06	8,2	1.058,5	-	-
Partida 87.07				
87.07.9090000A	1,0	1.474,6	-	-
Total Partida 87.07	1,0	1.474,6	-	-

PAISES PRODUCTOS	IMPORTACIONES		EXPORTACIONES	
	Toneladas	Miles ptas.	Toneladas	Miles ptas.
Partida 87.08				
87.08.2910090D	1,5	1.972,1	-	-
87.08.2990090G	0,9	1.004,5	-	-
87.08.3990000D	-	0,6	-	-
87.08.7050000B	0,3	463,4	-	-
87.08.7099000E	0,5	205,0	-	-
87.08.91900001	-	86,2	-	-
87.08.9999090C	9,5	16.099,7	-	-
Total Partida 87.08	12,8	19.831,6	-	-
Partida 87.11				
87.11.20910001	-	36,6	-	-
87.11.2099000A	-	15,7	-	-
87.11.4000000E	0,2	498,3	-	-
87.11.5000000B	0,2	390,0	-	-
Total Partida 87.11	0,6	940,6	-	-
Partida 87.14				
87.14.9210000G	0,2	57,1	-	-
87.14.9930000F	1,2	2.150,0	-	-
87.14.9990000C	0,2	703,2	-	-
Total Partida 87.14	1,6	2.910,4	-	-
Partida 87.16				
87.16.1091900G	0,7	651,6	-	-
87.16.1093900E	9,1	4.662,3	-	-
87.16.3930000G	4,2	1.081,6	-	-
87.16.39959000C	0,7	2.079,3	-	-
87.16.3980000F	3,3	654,4	-	-
87.16.4000900A	0,8	86,6	-	-
87.16.8000000A	2,6	1.964,4	-	-
87.16.9030000C	4,3	3.060,6	-	-
87.16.9090900A	8,4	5.970,4	-	-
Total Partida 87.16	34,0	20.211,2	-	-
Total Capítulo 87	1.815,8	886.184,2	64,5	49.091,4
Capítulo 88				
Partida 88.03				
88.03.3010000D	-	-	5,7	11.303,4
Total Partida 88.03	-	-	5,7	11.303,4
Total Capítulo 88	-	-	5,7	11.303,4
Capítulo 89				
Partida 89.03				
89.03.91911001	-	64,2	-	-
89.03.9299000B	7,0	1.500,0	-	-
89.03.9991100A	1,3	500,0	-	-
Total Partida 89.03	8,3	2.064,2	-	-
Total Capítulo 89	8,3	2.064,2	-	-
Total Sección 17	1.824,1	888.248,3	70,1	60.394,8
Sección 18				
Capítulo 90				
Partida 90.03				
90.03.1100900F	-	424,5	-	-
Total Partida 90.03	-	424,5	-	-
Partida 90.04				
90.04.9000100F	0,5	242,7	-	-
Total Partida 90.04	0,5	242,7	-	-
Partida 90.08				
90.08.1000000A	-	12,8	-	-
Total Partida 90.08	-	12,8	-	-
Partida 90.09				
90.09.2100090H	0,9	2.979,8	-	-
90.09.9010000A	-	170,6	-	-
Total Partida 90.09	0,9	3.150,4	-	-
Partida 90.13				
90.13.8000090J	-	28,5	-	-
Total Partida 90.13	-	28,5	-	-
Partida 90.14				
90.14.1090900E	-	6.636,3	-	-
90.14.8000400J	-	2.039,9	-	-
Total Partida 90.14	0,2	8.676,2	-	-

II.7. COMERCIO EXTERIOR POR PAISES. EUROPA

REPUBLICA FEDERAL ALEMANA

PAISES PRODUCTOS	IMPORTACIONES		EXPORTACIONES	
	Toneladas	Miles ptas.	Toneladas	Miles ptas.
Partida 90.15				
90.15.8011990F	-	194,0	-	-
Total Partida 90.15	-	194,0	-	-
Partida 90.17				
90.17.3010000D	0,5	116,5	-	-
90.17.3090000G	-	411,9	-	-
90.17.8010000C	0,2	43,0	-	-
Total Partida 90.17	0,7	571,4	-	-
Partida 90.18				
90.18.3900000F	1,6	11.216,1	-	-
90.18.4900100B	1,6	19.521,8	-	-
90.18.4900900E	-	49,7	-	-
90.18.9090100A	2,9	102.271,8	-	-
90.18.9090200I	-	-	6,1	7.322,9
Total Partida 90.18	6,1	133.059,3	6,1	7.322,9
Partida 90.21				
90.21.1910000C	-	2.060,0	-	-
90.21.2990000D	0,2	287,5	-	-
Total Partida 90.21	0,3	2.347,5	-	-
Partida 90.23				
90.23.0030000H	0,2	991,1	-	-
Total Partida 90.23	0,2	991,1	-	-
Partida 90.24				
90.24.1093000I	0,3	4.289,8	-	-
90.24.8099900I	-	13,6	-	-
Total Partida 90.24	0,3	4.303,4	-	-
Partida 90.25				
90.25.1991000A	-	39,9	-	-
Total Partida 90.25	-	39,9	-	-
Partida 90.26				
90.26.1059000I	-	3.446,8	-	8,0
90.26.1099900B	-	82,6	-	-
90.26.2059000G	1,4	7.921,4	-	-
90.26.2090900I	1,4	9.017,2	-	-
Total Partida 90.26	2,8	20.468,0	-	8,0
Partida 90.28				
90.28.3090000D	-	13,3	-	-
Total Partida 90.28	-	13,3	-	-
Partida 90.29				
90.29.1090000G	-	382,1	-	-
90.29.9090000J	-	170,7	-	-
Total Partida 90.29	-	552,8	-	-
Partida 90.30				
90.30.3991000J	-	12,5	-	-
90.30.3999000B	-	2.948,8	-	-
90.30.9090900H	-	201,8	-	-
Total Partida 90.30	-	3.163,1	-	-
Partida 90.31				
90.31.1000100J	0,5	6.535,1	-	-
90.31.8031900A	0,2	6.552,7	-	-
90.31.8099100G	-	595,4	-	-
90.31.8099900J	-	236,8	-	-
90.31.9090900G	0,3	1.163,2	-	-
Total Partida 90.31	1,1	15.083,2	-	-
Partida 90.32				
90.32.1091000A	-	139,9	-	-
90.32.1099000C	-	71,7	-	-
90.32.2090100H	-	52,8	-	-
90.32.2090900A	-	452,2	-	-
90.32.8990900I	0,4	1.868,3	-	-
90.32.9090000E	-	1.125,8	-	-
Total Partida 90.32	0,4	3.710,7	-	-
Total Capítulo 90	13,9	197.032,9	6,1	7.330,9
Capítulo 91				
Partida 91.01				
91.01.9100010H	-	36,4	-	-
91.01.9900000A	-	13,0	-	-
Total Partida 91.01	-	49,5	-	-
Total Capítulo 91	-	49,5	-	-
Total Sección 18	13,9	197.082,3	6,1	7.330,9

PAISES PRODUCTOS	IMPORTACIONES		EXPORTACIONES	
	Toneladas	Miles ptas.	Toneladas	Miles ptas.
Sección 19				
Capítulo 93				
Partida 93.03				
93.03.2030000E	-	43,7	-	-
Total Partida 93.03	-	43,7	-	-
Partida 93.04				
93.04.0000100B	-	99,4	-	-
Total Partida 93.04	-	99,4	-	-
Total Capítulo 93	-	143,1	-	-
Total Sección 19	-	143,1	-	-
Sección 20				
Capítulo 94				
Partida 94.01				
94.01.3010900I	-	13,9	-	-
94.01.4000300B	-	-	0,1	450,0
94.01.5000000E	0,1	348,4	-	-
94.01.6100000B	0,7	1.623,5	32,5	58.768,7
94.01.6900000D	-	-	0,4	903,7
94.01.7100000J	-	-	0,9	2.909,7
94.01.8000000I	-	-	-	118,0
Total Partida 94.01	0,9	1.985,8	33,9	63.150,0
Partida 94.03				
94.03.2091000J	0,1	312,1	-	-
94.03.2099000B	1,2	275,6	5,5	7.534,5
94.03.3011090F	0,2	20,1	-	-
94.03.4000090G	17,0	16.352,1	-	-
94.03.5000090D	-	-	4,0	4.376,8
94.03.6010090J	4,3	1.373,7	116,1	105.224,5
94.03.6030090F	0,1	31,7	-	-
94.03.6090090C	0,4	536,3	-	34,5
94.03.8000190F	-	419,8	-	-
94.03.8000990I	4,9	388,6	24,3	38.437,9
94.03.9030090J	-	-	0,3	254,0
Total Partida 94.03	28,3	19.710,0	150,3	155.862,2
Partida 94.04				
94.04.9090100C	5,7	11.820,6	-	-
Total Partida 94.04	5,7	11.820,6	-	-
Partida 94.05				
94.05.1050000I	-	94,5	-	-
94.05.2099190I	-	137,6	-	-
94.05.2099990B	-	-	0,4	2.018,8
94.05.4091400F	-	84,7	-	-
94.05.9990390J	-	24,4	-	-
Total Partida 94.05	0,2	341,1	0,4	2.018,8
Partida 94.06				
94.06.0090900C	3,4	718,7	-	-
Total Partida 94.06	3,4	718,7	-	-
Total Capítulo 94	38,4	34.576,3	184,6	221.031,0
Capítulo 95				
Partida 95.02				
95.02.1010090A	-	-	-	117,0
95.02.1090010B	-	-	-	98,2
Total Partida 95.02	-	-	-	215,2
Partida 95.03				
95.03.3030300E	0,2	488,2	0,8	727,4
95.03.4930300D	-	-	-	100,0
95.03.6090000A	-	42,8	-	-
95.03.9035100A	4,1	5.836,0	55,1	45.773,5
Total Partida 95.03	4,4	6.367,0	55,9	46.600,9
Partida 95.05				
95.05.9000000B	-	83,9	-	-
Total Partida 95.05	-	83,9	-	-
Partida 95.06				
95.06.2100000E	0,1	64,2	-	-
95.06.3100000C	-	-	-	6,2
95.06.3200000B	-	15,2	-	1,2
95.06.3990000F	-	26,5	-	6,2
95.06.4010000J	-	5,1	-	-
95.06.5100000H	-	-	-	541,0
95.06.9990100A	0,1	20,6	-	-
Total Partida 95.06	0,3	131,5	-	554,7

II.7. COMERCIO EXTERIOR POR PAISES. EUROPA

REPUBLICA FEDERAL ALEMANA

PAISES	IMPORTACIONES		EXPORTACIONES		
	PRODUCTOS	Toneladas	Miles ptas.	Toneladas	Miles ptas.
Partida 95.07					
95.07.900000J	-	59,5	-	-	
Total Partida 95.07	-	59,5	-	-	
Total Capítulo 95	4,7	6.641,9	56,0	47.370,7	
Capítulo 96					
Partida 96.03					
96.03.309000G	-	76,1	-	-	
96.03.909990F	-	40,8	-	-	
Total Partida 96.03	-	116,9	-	-	
Partida 96.08					
96.08.101030G	-	320,0	-	-	
96.08.109110C	-	106,6	-	-	
96.08.200030G	-	183,1	-	-	
96.08.500030J	0,9	2.342,4	-	-	
96.08.609000E	-	126,5	-	-	
Total Partida 96.08	1,1	3.078,6	-	-	
Partida 96.11					
96.11.000010J	-	-	-	471,2	
Total Partida 96.11	-	-	-	471,2	
Partida 96.12					
96.12.101000G	2,4	5.693,9	2,2	2.846,8	
96.12.109000J	1,8	4.140,4	1,0	742,7	
96.12.200000G	-	-	0,9	369,5	
Total Partida 96.12	4,2	9.834,3	4,1	3.959,0	
Partida 96.13					
96.13.201090E	0,2	1.297,4	-	-	
Total Partida 96.13	0,2	1.297,4	-	-	
Partida 96.17					
96.17.001900E	-	229,6	-	-	
Total Partida 96.17	-	229,6	-	-	
Total Capítulo 96	5,6	14.556,7	4,1	4.430,2	
Total Sección 20	48,7	55.775,0	244,7	272.832,0	
Sección 21					
Capítulo 97					
Partida 97.01					
97.01.100000A	-	391,9	-	-	
Total Partida 97.01	-	391,9	-	-	
Total Capítulo 97	-	391,9	-	-	
Total Sección 21	-	391,9	-	-	
Sección 99					
Capítulo 99					
Partida 99.90					
99.90.940000J	12,8	9.129,2	1,5	125,0	
99.90.990200C	-	387,5	-	-	
Total Partida 99.90	12,9	9.516,7	1,5	125,0	
Total Capítulo 99	12,9	9.516,7	1,5	125,0	
Total Sección 99	12,9	9.516,7	1,5	125,0	
TOTAL R.F. ALEMANA	43.617,6	6.344.742,3	293.099,2	24.037.711,5	

ITALIA

Sección 01					
Capítulo 01					
Partida 01.05					
01.05.910000D	136,5	15.758,5	-	-	
Total Partida 01.05	136,5	15.758,5	-	-	
Total Capítulo 01	136,5	15.758,5	-	-	

ITALIA

PAISES	IMPORTACIONES		EXPORTACIONES		
	PRODUCTOS	Toneladas	Miles ptas.	Toneladas	Miles ptas.
Capítulo 02					
Partida 02.03					
02.03.1211000H	-	43,4	-	-	
Total Partida 02.03	-	43,4	-	-	
Partida 02.10					
02.10.1981000G	-	30,6	-	-	
Total Partida 02.10	-	30,6	-	-	
Total Capítulo 02	-	74,0	-	-	
Capítulo 03					
Partida 03.02					
03.02.299000C	-	-	1,1	1.680,9	
03.02.641000F	-	-	13,0	1.436,7	
03.02.695500G	23,7	9.713,2	-	-	
03.02.699599A	-	-	230,4	209.480,8	
Total Partida 03.02	23,7	9.713,2	244,4	212.598,4	
Partida 03.03					
03.03.800009H	-	-	1,0	1.600,0	
Total Partida 03.03	-	-	1,0	1.600,0	
Partida 03.04					
03.04.1098050I	-	-	12,0	3.840,0	
03.04.2057019A	-	-	10,0	2.570,0	
Total Partida 03.04	-	-	22,0	6.410,0	
Partida 03.05					
03.05.2000110E	-	-	2,6	10.177,8	
03.05.309009H	2,6	2.285,4	2,0	3.933,0	
03.05.630000F	12,1	13.446,2	-	-	
Total Partida 03.05	14,7	15.731,5	4,6	14.110,8	
Partida 03.07					
03.07.1090900J	0,3	167,3	-	-	
03.07.4999000E	-	-	19,5	5.953,5	
03.07.9100300D	180,9	35.596,1	-	-	
03.07.9100400B	2,9	2.017,2	-	-	
Total Partida 03.07	184,1	37.780,6	19,5	5.953,5	
Total Capítulo 03	222,5	63.225,4	291,5	240.672,7	
Capítulo 04					
Partida 04.06					
04.06.2090000G	1,0	817,0	-	-	
04.06.4000000B	0,7	525,8	-	-	
04.06.9061000G	2,4	3.042,5	-	-	
04.06.9073000C	-	36,9	-	-	
Total Partida 04.06	4,2	4.422,2	-	-	
Partida 04.09					
04.09.000000G	-	-	12,9	1.959,3	
Total Partida 04.09	-	-	12,9	1.959,3	
Partida 04.10					
04.10.0000090E	-	-	2,0	900,0	
Total Partida 04.10	-	-	2,0	900,0	
Total Capítulo 04	4,2	4.422,2	14,9	2.859,3	
Total Sección 01	363,3	83.480,1	306,4	243.532,0	
Sección 02					
Capítulo 06					
Partida 06.02					
06.02.1090000A	0,2	1.729,0	-	-	
06.02.2099900A	0,8	948,0	-	-	
06.02.9941900F	4,3	499,6	-	-	
06.02.9945000A	-	-	2,7	1.948,9	
06.02.9949900H	46,0	3.551,4	-	-	
06.02.9951900C	-	-	0,3	56,3	
06.02.9999990H	-	-	30,0	1.522,8	
Total Partida 06.02	51,3	6.728,0	33,1	3.527,9	
Partida 06.03					
06.03.1053011B	-	-	1,3	630,0	
Total Partida 06.03	-	-	1,3	630,0	
Total Capítulo 06	51,3	6.728,0	34,3	4.157,9	

II.7. COMERCIO EXTERIOR POR PAISES. EUROPA

ITALIA

PAISES PRODUCTOS	IMPORTACIONES		EXPORTACIONES	
	Toneladas	Miles ptas.	Toneladas	Miles ptas.
Capítulo 07				
Partida 07.02				
07.02.0010010H	-	-	601,4	46.713,8
07.02.0010020G	-	-	1.263,0	110.584,1
07.02.0010030F	-	-	826,8	89.039,8
07.02.0010040E	-	-	1.040,8	101.792,0
07.02.0010050D	-	-	1.093,3	75.320,0
07.02.0010060C	-	-	387,6	24.112,2
07.02.0010070B	-	-	70,4	4.225,1
07.02.0010080A	-	-	8,9	979,8
07.02.0090000B	-	-	445,9	42.290,1
Total Partida 07.02	-	-	5.738,1	495.056,9
Partida 07.03				
07.03.2000090G	-	-	40,0	8.462,7
Total Partida 07.03	-	-	40,0	8.462,7
Partida 07.04				
07.04.1010000E	-	-	10,3	319,7
07.04.1090000H	-	-	26,8	1.956,5
07.04.9090010J	-	-	2,7	218,4
Total Partida 07.04	-	-	39,8	2.494,6
Partida 07.05				
07.05.1110010B	-	-	4,9	580,4
07.05.1110031H	-	-	7,2	792,0
07.05.1110032F	-	-	20,1	382,2
07.05.1190011C	-	-	24,9	1.660,2
07.05.1190019F	-	-	2,4	199,8
07.05.1190020D	-	-	42,7	3.473,1
Total Partida 07.05	-	-	102,1	7.087,6
Partida 07.08				
07.08.1010020I	-	-	1,3	245,5
07.08.2010020G	-	-	655,0	167.254,4
Total Partida 07.08	-	-	656,3	167.499,9
Partida 07.09				
07.09.1000010A	-	-	3,3	215,3
07.09.1000020J	-	-	3,6	321,6
07.09.1000080D	-	-	91,9	6.342,6
07.09.2000016F	-	-	0,2	92,4
07.09.2000096H	-	-	32,1	7.631,7
07.09.3000050C	-	-	0,7	81,2
07.09.3000060B	-	-	1,0	212,0
07.09.4000013I	-	-	270,9	16.158,9
07.09.4000014G	-	-	27,0	1.348,8
07.09.4000015D	-	-	139,2	7.389,7
07.09.4000091E	-	-	2,0	126,4
07.09.4000093A	-	-	2,8	281,6
07.09.6010011F	-	-	36,4	6.931,2
07.09.6010019I	-	-	533,0	100.950,3
07.09.6010020G	-	-	269,4	48.286,0
07.09.6010030F	-	-	22,5	2.094,4
07.09.9070010I	-	-	282,7	45.727,9
07.09.9070020H	-	-	30,9	7.286,9
07.09.9070040F	-	-	146,5	15.421,2
Total Partida 07.09	-	-	1.896,0	266.900,1
Partida 07.10				
07.10.2100000F	197,4	14.589,3	-	-
07.10.2200000E	563,4	35.867,2	-	-
07.10.2900010G	22,0	1.662,3	-	-
07.10.3000000E	102,0	6.865,7	-	-
07.10.8051000B	-	-	329,5	31.787,1
07.10.8060000A	-	-	1,0	290,0
07.10.8080000G	-	-	804,1	200.060,1
07.10.8090090F	-	-	241,8	27.358,6
Total Partida 07.10	884,7	58.984,5	1.376,4	259.495,8
Partida 07.11				
07.11.1000000H	34,0	5.291,3	-	-
07.11.3000000D	-	-	68,7	27.374,9
07.11.9050990B	-	-	52,9	11.186,4
07.11.9070090G	-	-	254,3	33.347,6
Total Partida 07.11	34,0	5.291,3	375,9	71.908,8
Partida 07.12				
07.12.9030090E	-	-	7,5	3.175,0
07.12.9090020I	-	-	130,0	31.696,9
Total Partida 07.12	-	-	137,5	34.871,9
Total Capítulo 07	918,7	64.275,8	10.362,2	1.313.778,2

PAISES PRODUCTOS	IMPORTACIONES		EXPORTACIONES	
	Toneladas	Miles ptas.	Toneladas	Miles ptas.
Capítulo 08				
Partida 08.02				
08.02.1190800A	23,0	7.301,5	24,0	7.209,1
08.02.1290300A	-	-	24,0	10.562,0
08.02.1290500F	-	-	23,0	8.220,7
08.02.1290800J	-	-	759,7	265.652,0
08.02.4000010A	-	-	27,4	1.410,3
Total Partida 08.02	23,0	7.301,5	858,1	293.054,1
Partida 08.05				
08.05.1045011I	-	-	13,0	791,3
08.05.3010011F	-	-	7,1	282,8
08.05.3010012D	-	-	5,9	292,5
Total Partida 08.05	-	-	25,9	1.366,6
Partida 08.06				
08.06.1011010J	-	-	10,2	558,3
08.06.1015010F	-	-	200,0	22.848,0
08.06.1015020E	-	-	224,3	23.030,5
08.06.1015030D	-	-	461,0	47.209,9
08.06.1015040C	-	-	52,3	8.167,5
08.06.1015050B	-	-	11,2	1.628,7
08.06.1019030J	-	-	176,3	17.739,5
Total Partida 08.06	-	-	1.135,3	121.182,2
Partida 08.07				
08.07.1010010J	-	-	0,8	152,0
08.07.1010020I	-	-	4,7	429,3
08.07.1010030H	-	-	9,7	193,9
08.07.1090012I	-	-	34,6	5.286,0
08.07.1090015B	-	-	331,8	42.881,9
08.07.1090019D	-	-	21,9	2.488,6
08.07.1090021J	-	-	519,6	49.394,0
08.07.1090029C	-	-	10,1	756,0
Total Partida 08.07	-	-	933,1	101.581,6
Partida 08.08				
08.08.1091000B	86,5	6.726,5	-	-
08.08.1093000J	66,1	4.274,3	-	-
08.08.1099000D	192,9	16.844,5	-	-
08.08.2031090D	44,8	5.658,2	-	-
08.08.2033090B	-	-	19,1	1.717,2
08.08.2035090J	-	-	65,0	6.498,8
08.08.2039090F	116,7	9.536,3	33,2	3.047,0
Total Partida 08.08	507,1	43.039,8	117,3	11.263,0
Partida 08.09				
08.09.1000080C	-	-	2.516,0	306.175,4
08.09.3000018I	18,3	2.051,1	135,5	15.047,6
08.09.3000098A	238,5	12.510,1	385,3	52.822,8
08.09.4019060H	-	-	613,8	94.858,5
08.09.4019080F	-	-	55,1	7.946,5
Total Partida 08.09	256,8	14.561,2	3.705,7	476.850,8
Partida 08.10				
08.10.1090030F	-	-	17,2	7.240,2
08.10.9010010H	143,9	23.299,9	-	-
08.10.9010020G	79,6	11.273,2	-	-
08.10.9080231E	-	-	614,3	66.133,0
08.10.9080232C	-	-	33,4	2.850,6
08.10.9080960I	-	-	130,6	22.627,0
08.10.9080980G	-	-	259,7	48.812,2
Total Partida 08.10	223,5	34.573,1	1.055,2	147.662,9
Partida 08.11				
08.11.9090090B	-	-	20,1	2.265,1
Total Partida 08.11	-	-	20,1	2.265,1
Partida 08.12				
08.12.1000090G	14,2	2.834,2	-	-
08.12.9010000G	-	-	23,0	1.265,0
08.12.9090090A	-	-	-	1,0
Total Partida 08.12	14,2	2.834,2	23,1	1.266,0
Partida 08.14				
08.14.0000000F	-	-	50,0	11.256,3
Total Partida 08.14	-	-	50,0	11.256,3
Total Capítulo 08	1.024,6	102.309,9	7.923,8	1.167.748,7
Capítulo 09				
Partida 09.04				
09.04.2010090B	-	-	22,9	5.912,9
09.04.2035000B	-	-	3,5	829,5

II.7. COMERCIO EXTERIOR POR PAISES. EUROPA

ITALIA

PAISES	IMPORTACIONES		EXPORTACIONES	
	PRODUCTOS	Toneladas	Miles ptas.	Toneladas
09.04.2090110A	-	-	163,6	42.366,9
09.04.2090990F	-	-	2,2	2.048,0
Total Partida 09.04	-	-	192,1	51.157,2
Partida 09.09				
09.09.1010000H	-	-	5,7	1.328,9
Total Partida 09.09	-	-	5,7	1.328,9
Partida 09.10				
09.10.2010000C	-	-	-	567,7
09.10.2090000F	-	-	-	3.906,6
Total Partida 09.10	-	-	-	4.474,3
Total Capítulo 09	-	-	197,9	56.960,5
Capítulo 12				
Partida 12.11				
12.11.1000000A	-	-	14,5	955,4
12.11.9090900F	0,2	591,0	1,2	732,5
Total Partida 12.11	0,2	591,0	15,7	1.687,9
Partida 12.12				
12.12.1010000H	-	-	1.199,8	23.853,3
12.12.9990100C	-	-	9,9	4.732,7
Total Partida 12.12	-	-	1.209,7	28.586,0
Total Capítulo 12	0,2	591,0	1.225,4	30.273,8
Capítulo 13				
Partida 13.02				
13.02.1991000B	-	-	0,3	1.249,0
13.02.3100000F	-	200,6	-	-
Total Partida 13.02	-	200,6	0,3	1.249,0
Total Capítulo 13	-	200,6	0,3	1.249,0
Total Sección 02	1.994,8	174.105,2	19.743,9	2.574.168,0
Sección 04				
Capítulo 16				
Partida 16.01				
16.01.0091000A	-	15,1	-	-
16.01.0099000C	0,2	157,1	-	-
Total Partida 16.01	0,2	172,2	-	-
Partida 16.02				
16.02.4110000I	-	35,2	-	-
Total Partida 16.02	-	35,2	-	-
Partida 16.04				
16.04.1600100H	-	-	2,0	2.319,6
16.04.2090090F	-	-	0,2	125,2
16.04.3090090D	-	-	3,1	5.665,5
Total Partida 16.04	-	-	5,4	8.110,3
Total Capítulo 16	0,2	207,3	5,4	8.110,3
Capítulo 17				
Partida 17.04				
17.04.1099000G	-	-	1,4	534,2
17.04.9065300D	-	-	27,6	6.412,3
17.04.9065400B	-	-	200,0	43.350,3
17.04.9065500I	-	-	17,5	3.798,0
17.04.9075500G	-	-	116,5	31.769,4
17.04.9075700C	-	-	81,4	17.490,1
Total Partida 17.04	-	-	444,4	103.354,2
Total Capítulo 17	-	-	444,4	103.354,2
Capítulo 18				
Partida 18.06				
18.06.9060090C	-	13,5	-	-
Total Partida 18.06	-	13,5	-	-
Total Capítulo 18	-	13,5	-	-

PAISES	IMPORTACIONES		EXPORTACIONES	
	PRODUCTOS	Toneladas	Miles ptas.	Toneladas
Capítulo 19				
Partida 19.05				
19.05.9090900G	338,4	90.347,3	-	-
Total Partida 19.05	338,4	90.347,3	-	-
Total Capítulo 19	338,4	90.347,3	-	-
Capítulo 20				
Partida 20.01				
20.01.9040090I	-	-	0,2	21,1
20.01.9080993E	-	-	404,3	84.456,4
20.01.9080998D	44,3	11.723,9	229,2	52.629,6
Total Partida 20.01	44,3	11.723,9	633,6	137.107,1
Partida 20.02				
20.02.1010000J	-	-	3,1	355,4
20.02.9010000C	-	-	3,4	576,0
Total Partida 20.02	-	-	6,6	931,4
Partida 20.03				
20.03.1010019I	-	-	157,1	19.705,9
20.03.1010091H	-	-	8,6	1.009,4
Total Partida 20.03	-	-	165,7	20.715,3
Partida 20.04				
20.04.9095010H	-	-	50,0	11.012,8
20.04.9095090J	-	0,8	31,7	2.335,6
Total Partida 20.04	-	0,8	81,6	13.348,4
Partida 20.05				
20.05.4000100A	22,6	1.498,1	-	-
20.05.7000100D	4,5	1.137,4	1.341,1	294.871,2
20.05.7000900G	-	-	1.096,9	144.712,9
20.05.9030900G	-	-	15,4	2.233,0
20.05.9050110H	-	-	601,1	90.371,1
20.05.9050190J	37,0	7.194,4	2.313,6	277.584,2
20.05.9050910A	-	-	7,2	1.728,0
20.05.9050990C	-	-	88,0	11.958,6
20.05.9090160E	-	-	452,0	57.466,2
Total Partida 20.05	64,0	9.829,9	5.915,3	880.925,1
Partida 20.06				
20.06.0031000C	1,2	37,2	2,4	582,0
Total Partida 20.06	1,2	37,2	2,4	582,0
Partida 20.07				
20.07.1010090F	-	-	0,4	49,0
20.07.1090010G	-	-	64,1	5.096,1
20.07.1090090I	573,4	31.691,3	594,8	32.680,8
20.07.9990090C	117,1	23.256,9	-	-
Total Partida 20.07	690,5	54.948,2	659,3	37.825,9
Partida 20.08				
20.08.2091990F	-	-	97,1	8.735,0
20.08.3055020D	-	-	9,9	575,0
20.08.3075020J	0,9	26,8	2,3	242,0
20.08.3091999E	-	-	24,2	2.334,7
20.08.5061000C	-	-	46,8	5.790,0
20.08.5069000E	-	-	242,5	14.541,9
20.08.5091120C	-	-	968,0	64.197,3
20.08.5091190F	-	-	21,7	2.773,8
20.08.7071000G	-	-	0,5	158,4
20.08.7079000I	907,2	62.450,4	-	-
20.08.7091190B	-	-	68,3	6.883,5
20.08.7091910C	-	-	23,8	1.520,6
20.08.7091990E	-	-	37,4	2.738,7
20.08.9999919C	-	-	70,1	4.197,7
Total Partida 20.08	908,1	62.477,2	1.612,4	114.688,6
Partida 20.09				
20.09.1999000H	-	-	0,2	15,0
20.09.3011000H	-	-	20,6	2.662,3
20.09.3019000J	-	-	24,2	2.404,7
20.09.4099000A	-	-	2,1	328,3
20.09.5090000G	-	-	0,5	78,7
20.09.6051090C	-	-	1.601,8	45.490,1
20.09.6059090E	-	-	7.271,1	195.060,9
20.09.8039090F	-	-	2,3	155,4
20.09.8099920A	49,5	15.583,0	-	-
20.09.9093090G	-	-	9,9	1.187,6
Total Partida 20.09	49,5	15.583,0	8.932,6	247.383,0
Total Capítulo 20	1.757,7	154.600,2	18.009,4	1.453.506,8

II.7. COMERCIO EXTERIOR POR PAISES. EUROPA

ITALIA

PAISES PRODUCTOS	IMPORTACIONES		EXPORTACIONES	
	Toneladas	Miles ptas.	Toneladas	Miles ptas.
Capítulo 21				
Partida 21.03				
21.03.2000010G	-	-	11,2	2.343,0
21.03.9090919E	-	-	5,1	982,8
Total Partida 21.03	-	-	16,3	3.325,8
Partida 21.06				
21.06.9091990B	27,0	4.268,5	-	-
Total Partida 21.06	27,0	4.268,5	-	-
Total Capítulo 21	27,0	4.268,5	16,3	3.325,8
Capítulo 22				
Partida 22.02				
22.02.9010110H	88,9	2.885,7	47,4	5.859,9
Total Partida 22.02	88,9	2.885,7	47,4	5.859,9
Partida 22.04				
22.04.2121310C	-	-	0,4	73,4
22.04.2121990B	-	2,8	-	-
22.04.2123310A	-	-	0,7	146,9
22.04.2133310I	-	-	0,3	81,0
Total Partida 22.04	-	2,8	1,4	301,3
Partida 22.08				
22.08.9055110H	-	-	10,7	4.399,9
Total Partida 22.08	-	-	10,7	4.399,9
Total Capítulo 22	89,0	2.888,5	59,4	10.561,2
Capítulo 23				
Partida 23.07				
23.07.0011000C	-	-	1.950,0	20.546,1
Total Partida 23.07	-	-	1.950,0	20.546,1
Partida 23.08				
23.08.9030000J	-	-	332,5	28.526,7
Total Partida 23.08	-	-	332,5	28.526,7
Total Capítulo 23	-	-	2.282,5	49.072,7
Total Sección 04	2.212,3	252.325,3	20.817,4	1.627.931,0
Sección 05				
Capítulo 25				
Partida 25.08				
25.08.2000000I	-	-	72,0	2.664,0
25.08.3000000G	-	-	24,0	477,7
Total Partida 25.08	-	-	96,0	3.141,7
Partida 25.15				
25.15.1100000A	65,8	1.476,7	-	-
25.15.1200100H	245,8	10.706,4	1,5	55,2
25.15.1200300D	-	-	221,2	4.080,0
Total Partida 25.15	311,6	12.183,1	222,7	4.135,2
Partida 25.30				
25.30.9000400H	-	-	240,0	4.434,4
Total Partida 25.30	-	-	240,0	4.434,4
Total Capítulo 25	311,6	12.183,1	558,7	11.711,2
Capítulo 26				
Partida 26.07				
26.07.0000000C	6.691,7	231.211,4	-	-
Total Partida 26.07	6.691,7	231.211,4	-	-
Partida 26.16				
26.16.1000000J	1,0	12.312,7	-	-
Total Partida 26.16	1,0	12.312,7	-	-
Total Capítulo 26	6.692,7	243.524,1	-	-
Capítulo 27				
Partida 27.07				
27.07.9999090G	-	-	23,5	510,0
Total Partida 27.07	-	-	23,5	510,0
Partida 27.10				
27.10.0069000E	42.963,3	852.459,0	-	-
27.10.0079000C	-	-	51.553,3	566.943,6

PAISES PRODUCTOS	IMPORTACIONES		EXPORTACIONES	
	Toneladas	Miles ptas.	Toneladas	Miles ptas.
27.10.0095000C	-	-	1.466,3	33.870,8
27.10.0099900J	12,2	1.229,2	-	-
Total Partida 27.10	42.975,6	853.688,3	53.019,5	600.814,4
Partida 27.12				
27.12.2000090B	-	-	321,5	12.166,5
Total Partida 27.12	-	-	321,5	12.166,5
Partida 27.13				
27.13.2000000J	-	-	19.261,2	175.912,3
Total Partida 27.13	-	-	19.261,2	175.912,3
Total Capítulo 27	42.975,6	853.688,3	72.625,6	789.403,2
Total Sección 05	49.979,9	1.109.395,5	73.184,3	801.114,4
Sección 06				
Capítulo 28				
Partida 28.04				
28.04.6900000B	-	-	1,0	160,0
Total Partida 28.04	-	-	1,0	160,0
Partida 28.05				
28.05.1100000J	-	53,3	-	-
Total Partida 28.05	-	53,3	-	-
Partida 28.12				
28.12.1019000A	0,4	79,9	-	-
Total Partida 28.12	0,4	79,9	-	-
Partida 28.14				
28.14.1000000J	7.231,9	88.715,1	-	-
Total Partida 28.14	7.231,9	88.715,1	-	-
Partida 28.18				
28.18.2000000D	-	22,5	-	-
Total Partida 28.18	-	22,5	-	-
Partida 28.21				
28.21.1000090B	-	-	32,0	3.949,8
Total Partida 28.21	-	-	32,0	3.949,8
Partida 28.33				
28.33.1900000H	1,2	149,5	-	-
Total Partida 28.33	1,2	149,5	-	-
Partida 28.34				
28.34.2990100D	72,0	1.116,2	-	-
Total Partida 28.34	72,0	1.116,2	-	-
Total Capítulo 28	7.305,5	90.136,6	33,0	4.109,8
Capítulo 29				
Partida 29.02				
29.02.1910010A	-	-	3,6	1.061,1
29.02.1910090C	-	-	25,7	10.313,4
29.02.9090040C	-	-	0,1	83,4
Total Partida 29.02	-	-	29,4	11.457,9
Partida 29.03				
29.03.6900190A	0,4	397,2	-	-
Total Partida 29.03	0,4	397,2	-	-
Partida 29.05				
29.05.1910090J	-	82,2	-	-
29.05.2290000G	-	-	0,2	156,5
29.05.3990090I	-	-	2,1	1.004,7
Total Partida 29.05	-	82,2	2,2	1.161,2
Partida 29.06				
29.06.1900090A	-	-	1,2	1.130,4
Total Partida 29.06	-	-	1,2	1.130,4
Partida 29.07				
29.07.1990900A	-	-	-	55,8
Total Partida 29.07	-	-	-	55,8
Partida 29.09				
29.09.2000000D	-	-	1,0	1.345,6
29.09.3090990E	-	-	1,5	2.610,3
29.09.5090000H	-	-	0,2	105,7
Total Partida 29.09	-	-	2,7	4.061,6

II.7. COMERCIO EXTERIOR POR PAISES. EUROPA

ITALIA

PAISES PRODUCTOS	IMPORTACIONES		EXPORTACIONES	
	Toneladas	Miles ptas.	Toneladas	Miles ptas.
Partida 29.10				
29.10.9000990H	-	-	0,6	894,4
Total Partida 29.10	-	-	0,6	894,4
Partida 29.12				
29.12.1900000B	-	-	-	50,2
29.12.4900900G	-	-	0,9	2.118,5
Total Partida 29.12	-	-	0,9	2.168,7
Partida 29.14				
29.14.2300000D	-	-	3,0	4.810,4
29.14.2900000H	-	-	-	217,4
Total Partida 29.14	-	-	3,1	5.027,7
Partida 29.15				
29.15.2400000B	-	1,7	-	-
29.15.3900990H	-	-	1,5	714,2
Total Partida 29.15	-	1,7	1,5	714,2
Partida 29.16				
29.16.3900990F	14,3	6.455,1	-	-
Total Partida 29.16	14,3	6.455,1	-	-
Partida 29.18				
29.18.2990990G	6,3	8.094,5	-	-
Total Partida 29.18	6,3	8.094,5	-	-
Partida 29.21				
29.21.3090090H	0,2	134,1	-	-
29.21.4210900A	6,0	4.329,8	-	-
Total Partida 29.21	6,2	4.463,9	-	-
Partida 29.22				
29.22.1200000G	0,1	20,9	-	-
29.22.4990990G	-	-	2,0	3.377,4
29.22.5000990B	12,0	5.124,0	-	-
Total Partida 29.22	12,1	5.144,9	2,0	3.377,4
Partida 29.24				
29.24.2100900E	-	10,1	0,8	4.780,7
29.24.2990990I	1,6	1.184,0	-	-
Total Partida 29.24	1,7	1.194,1	0,8	4.780,7
Partida 29.33				
29.33.2990000F	6,8	2.979,3	-	-
Total Partida 29.33	6,8	2.979,3	-	-
Partida 29.34				
29.34.9090990A	1,3	5.959,8	-	-
Total Partida 29.34	1,3	5.959,8	-	-
Partida 29.38				
29.38.9090090F	-	-	0,3	525,5
Total Partida 29.38	-	-	0,3	525,5
Total Capítulo 29	49,1	34.772,7	44,8	35.355,4
Capítulo 30				
Partida 30.06				
30.06.4000100H	0,2	268,9	-	-
Total Partida 30.06	0,2	268,9	-	-
Total Capítulo 30	0,2	268,9	-	-
Capítulo 31				
Partida 31.01				
31.01.0000900C	-	-	3,8	900,0
Total Partida 31.01	-	-	3,8	900,0
Partida 31.02				
31.02.1010000G	-	-	11.056,0	134.971,6
31.02.2100000F	2.535,4	13.608,4	-	-
31.02.6000000H	48,0	719,6	-	-
Total Partida 31.02	2.583,4	14.328,0	11.056,0	134.971,6
Partida 31.05				
31.05.2010900C	-	-	6.182,0	120.273,3
Total Partida 31.05	-	-	6.182,0	120.273,3
Total Capítulo 31	2.583,4	14.328,0	17.241,8	256.144,9
Capítulo 32				
Partida 32.01				
32.01.9090990E	-	-	0,2	1.822,0
Total Partida 32.01	-	-	0,2	1.822,0

PAISES PRODUCTOS	IMPORTACIONES		EXPORTACIONES	
	Toneladas	Miles ptas.	Toneladas	Miles ptas.
Partida 32.03				
32.03.0019900I	0,2	1.235,3	4,2	31.535,6
Total Partida 32.03	0,2	1.235,3	4,2	31.535,6
Partida 32.08				
32.08.9010090D	0,3	74,8	-	-
Total Partida 32.08	0,3	74,8	-	-
Partida 32.12				
32.12.1090000G	-	297,6	-	-
Total Partida 32.12	-	297,6	-	-
Partida 32.15				
32.15.1900000D	-	-	-	84,8
32.15.9080000I	-	-	0,1	87,0
Total Partida 32.15	-	-	0,2	171,8
Total Capítulo 32	0,4	1.607,7	4,6	33.529,5
Capítulo 33				
Partida 33.01				
33.01.1310000C	-	-	-	156,0
33.01.1910000G	-	-	-	73,0
33.01.2310000A	-	-	0,2	631,8
33.01.2953000C	-	-	6,8	8.674,7
33.01.2959000G	-	-	7,8	12.805,7
33.01.9010000I	-	-	2,1	590,0
33.01.9090900C	-	-	1,0	1.740,0
Total Partida 33.01	-	-	18,0	24.671,2
Partida 33.02				
33.02.1000100E	0,6	1.697,0	-	-
Total Partida 33.02	0,6	1.697,0	-	-
Partida 33.05				
33.05.1000000D	0,2	175,9	-	-
Total Partida 33.05	0,2	175,9	-	-
Total Capítulo 33	0,8	1.872,9	18,0	24.671,2
Capítulo 34				
Partida 34.02				
34.02.2090000E	-	-	241,8	18.989,3
34.02.9090000J	-	-	69,0	4.952,0
Total Partida 34.02	-	-	310,8	23.941,3
Partida 34.03				
34.03.9100000G	-	719,3	-	-
Total Partida 34.03	-	719,3	-	-
Partida 34.04				
34.04.9090000H	-	-	16,0	1.273,1
Total Partida 34.04	-	-	16,0	1.273,1
Total Capítulo 34	-	719,3	326,8	25.214,5
Capítulo 35				
Partida 35.06				
35.06.1090090C	0,2	125,4	-	-
35.06.9100090D	8,1	3.010,5	-	-
35.06.9990000F	13,7	3.951,6	-	-
Total Partida 35.06	22,0	7.087,5	-	-
Partida 35.07				
35.07.1000000J	0,2	930,6	-	-
35.07.9000990E	1,3	1.837,2	-	-
Total Partida 35.07	1,4	2.767,8	-	-
Total Capítulo 35	23,4	9.855,3	-	-
Capítulo 37				
Partida 37.03				
37.03.9090000F	-	2.335,6	-	-
Total Partida 37.03	-	2.335,6	-	-
Partida 37.05				
37.05.1000000J	-	243,6	-	-
Total Partida 37.05	-	243,6	-	-
Total Capítulo 37	-	2.579,2	-	-

II.7. COMERCIO EXTERIOR POR PAISES. EUROPA

ITALIA

PAISES	IMPORTACIONES		EXPORTACIONES	
	PRODUCTOS	Toneladas	Miles ptas.	Toneladas
Capítulo 38				
Partida 38.11				
38.11.2100990J	102,0	16.182,4	-	-
38.11.9000000D	444,3	60.442,5	-	-
Total Partida 38.11	546,3	76.624,9	-	-
Partida 38.14				
38.14.0090000A	4,5	1.554,0	-	-
Total Partida 38.14	4,5	1.554,0	-	-
Partida 38.22				
38.22.0000090A	0,1	609,7	-	-
Total Partida 38.22	0,1	609,7	-	-
Partida 38.23				
38.23.4000000A	22,7	1.551,8	-	-
38.23.9098903H	2,9	456,4	-	-
38.23.9098999F	0,3	314,2	-	-
Total Partida 38.23	25,9	2.322,5	-	-
Total Capítulo 38	576,8	81.111,1	-	-
Total Sección 06	10.539,6	237.251,7	17.669,0	379.025,2
Sección 07				
Capítulo 39				
Partida 39.01				
39.01.2000990B	389,2	44.906,4	-	-
Total Partida 39.01	389,2	44.906,4	-	-
Partida 39.02				
39.02.1000900B	5,3	1.390,6	-	-
Total Partida 39.02	5,3	1.390,6	-	-
Partida 39.04				
39.04.1000190H	-	-	2,4	241,0
Total Partida 39.04	-	-	2,4	241,0
Partida 39.12				
39.12.1200000G	-	251,0	-	-
Total Partida 39.12	-	251,0	-	-
Partida 39.15				
39.15.1000000F	21,9	1.840,9	-	-
39.15.9011000F	-	-	412,9	19.722,7
Total Partida 39.15	21,9	1.840,9	412,9	19.722,7
Partida 39.16				
39.16.2000190B	28,0	11.847,4	-	-
39.16.2000990E	11,0	4.120,5	-	-
39.16.9013000C	3,4	1.880,8	-	-
Total Partida 39.16	42,4	17.848,7	-	-
Partida 39.17				
39.17.3999900D	-	43,8	-	-
Total Partida 39.17	-	43,8	-	-
Partida 39.19				
39.19.1051190I	1,3	733,0	-	-
Total Partida 39.19	1,3	733,0	-	-
Partida 39.20				
39.20.1011199F	-	-	0,5	191,8
39.20.1090199J	73,3	12.311,0	-	-
39.20.1090399F	20,2	4.182,2	-	-
39.20.2010290B	45,2	9.718,2	-	-
39.20.2079100A	0,6	403,5	-	-
39.20.4111190H	0,2	67,6	-	-
39.20.4111290F	-	2,6	-	-
Total Partida 39.20	139,5	26.685,0	0,5	191,8
Partida 39.22				
39.22.1000000G	1,2	507,3	-	-
Total Partida 39.22	1,2	507,3	-	-
Partida 39.23				
39.23.1000900G	0,2	49,3	-	-
39.23.2910200I	-	-	0,2	352,5
39.23.2910900D	-	-	0,2	206,1
39.23.3010300D	-	-	-	118,8
39.23.9090900A	1,0	581,4	-	-
Total Partida 39.23	1,2	630,8	0,5	677,4

PAISES	IMPORTACIONES		EXPORTACIONES	
	PRODUCTOS	Toneladas	Miles ptas.	Toneladas
Partida 39.24				
39.24.9090300J	0,9	360,4	2,5	4.520,9
Total Partida 39.24	0,9	360,4	2,5	4.520,9
Partida 39.25				
39.25.9090300I	-	162,0	-	-
Total Partida 39.25	-	162,0	-	-
Partida 39.26				
39.26.1000900D	-	32,0	-	-
39.26.2000900B	2,5	3.222,9	-	-
39.26.3000000I	2,8	798,6	-	-
39.26.4000000G	0,2	166,3	-	-
39.26.9091190E	0,3	156,6	-	-
39.26.9099900I	0,7	1.393,2	0,3	505,9
Total Partida 39.26	6,5	5.769,6	0,3	505,9
Total Capítulo 39	609,4	101.129,5	419,2	25.859,8
Capítulo 40				
Partida 40.01				
40.01.3000000E	7,2	2.341,1	-	-
Total Partida 40.01	7,2	2.341,1	-	-
Partida 40.02				
40.02.1100100E	96,6	9.714,8	-	-
40.02.1900000I	42,9	8.297,6	-	-
Total Partida 40.02	139,5	18.012,3	-	-
Partida 40.05				
40.05.9900300C	54,7	8.916,3	-	-
Total Partida 40.05	54,7	8.916,3	-	-
Partida 40.09				
40.09.5099000D	0,3	33,0	-	-
Total Partida 40.09	0,3	33,0	-	-
Partida 40.10				
40.10.9900000B	-	22,4	-	-
Total Partida 40.10	-	22,4	-	-
Partida 40.11				
40.11.1000000G	5,3	3.119,2	-	-
40.11.2000300I	16,5	8.966,4	-	-
40.11.4000100I	0,7	314,5	-	-
40.11.9100300C	-	-	5,5	1.357,3
40.11.9900200G	0,4	241,7	-	-
Total Partida 40.11	22,9	12.641,8	5,5	1.357,3
Partida 40.12				
40.12.2090490H	16,0	4.441,6	-	-
40.12.9010000G	30,1	13.473,5	-	-
Total Partida 40.12	46,1	17.915,1	-	-
Partida 40.13				
40.13.1010000C	0,7	483,4	-	-
40.13.1090000F	1,6	763,0	-	-
40.13.9010100D	0,2	164,8	-	-
40.13.9010200B	-	35,5	-	-
40.13.9090200E	0,1	65,2	-	-
Total Partida 40.13	2,7	1.512,0	-	-
Partida 40.14				
40.14.1000000D	-	-	2,1	4.635,8
Total Partida 40.14	-	-	2,1	4.635,8
Partida 40.16				
40.16.9100000D	7,9	1.682,5	-	-
40.16.9390000C	-	170,8	-	-
40.16.9990000G	0,3	1.224,5	-	-
Total Partida 40.16	8,2	3.077,8	-	-
Total Capítulo 40	281,6	64.471,8	7,6	5.993,1
Total Sección 07	891,0	165.601,3	426,7	31.852,9
Sección 08				
Capítulo 41				
Partida 41.01				
41.01.1010000F	2,2	317,4	-	-
41.01.2100000E	70,9	5.904,4	-	-
41.01.2200000D	670,3	61.396,2	-	-
41.01.2900000G	165,0	21.224,7	-	-
41.01.3010000B	24,0	1.628,7	-	-
Total Partida 41.01	932,3	90.471,4	-	-

II.7. COMERCIO EXTERIOR POR PAISES. EUROPA

ITALIA

PAISES PRODUCTOS	IMPORTACIONES		EXPORTACIONES	
	Toneladas	Miles ptas.	Toneladas	Miles ptas.
Partida 41.03				
41.03.101000D	-	-	9,3	17.165,4
Total Partida 41.03	-	-	9,3	17.165,4
Partida 41.04				
41.04.103000I	40,3	12.123,4	-	-
41.04.1099900H	-	324,4	-	-
41.04.221000I	544,4	191.253,2	-	-
41.04.2290100J	4,9	7.558,7	-	-
41.04.2900200J	22,9	18.824,1	-	-
41.04.2900900E	0,3	347,1	-	-
41.04.3111900H	5,7	2.481,4	-	-
41.04.3119100G	1,3	4.036,5	-	-
41.04.3119900J	148,3	399.914,6	6,0	13.007,6
41.04.3130900E	35,0	35.373,9	1,9	1.746,5
41.04.3910900A	11,7	37.398,9	-	-
Total Partida 41.04	815,0	709.636,2	7,9	14.754,1
Partida 41.05				
41.05.1290185B	23,0	9.321,2	-	-
41.05.2000900C	0,1	1.317,4	-	-
Total Partida 41.05	23,2	10.638,7	-	-
Partida 41.07				
41.07.1010900A	4,8	947,8	-	-
41.07.1090000C	0,2	1.054,1	-	-
Total Partida 41.07	5,0	2.001,9	-	-
Partida 41.08				
41.08.0090000D	-	60,2	-	-
Total Partida 41.08	-	60,2	-	-
Partida 41.09				
41.09.0000100J	-	18,8	-	-
41.09.0000900C	4,4	9.473,6	-	-
Total Partida 41.09	4,4	9.492,4	-	-
Total Capítulo 41	1.779,9	822.300,7	17,2	31.919,5
Capítulo 42				
Partida 42.02				
42.02.1110190B	-	356,8	-	-
42.02.1211000A	-	390,8	-	-
42.02.1219000C	0,6	375,8	-	-
42.02.1299090G	-	155,6	-	-
42.02.2100190B	-	370,0	-	-
42.02.2100990E	-	40,6	-	-
42.02.2290090D	-	26,5	-	-
42.02.2900000E	-	281,7	-	-
42.02.3100190J	-	10,4	-	-
42.02.3100290H	-	11,3	-	-
42.02.9211000D	-	25,6	-	-
Total Partida 42.02	0,8	2.045,2	-	-
Partida 42.03				
42.03.2910000B	-	17,9	-	-
42.03.3000090B	0,2	1.763,8	-	-
Total Partida 42.03	0,2	1.781,7	-	-
Partida 42.05				
42.05.0000100C	-	-	0,2	328,5
42.05.0000900F	-	278,1	0,5	633,6
Total Partida 42.05	-	278,1	0,7	962,1
Partida 42.06				
42.06.1000000B	0,5	30.484,2	-	2.278,5
Total Partida 42.06	0,5	30.484,2	-	2.278,5
Total Capítulo 42	1,5	34.589,2	0,7	3.240,6
Capítulo 43				
Partida 43.02				
43.02.1990100E	-	-	0,4	3.057,7
43.02.1990900H	-	-	0,6	2.089,3
Total Partida 43.02	-	-	1,0	5.147,0
Total Capítulo 43	-	-	1,0	5.147,0
Total Sección 08	1.781,4	856.889,9	18,9	40.307,0
Sección 09				
Capítulo 44				
Partida 44.03				
44.03.9200200J	454,8	27.902,8	-	-
Total Partida 44.03	454,8	27.902,8	-	-

PAISES PRODUCTOS	IMPORTACIONES		EXPORTACIONES	
	Toneladas	Miles ptas.	Toneladas	Miles ptas.
Partida 44.07				
44.07.9290300E	21,3	1.052,8	-	-
Total Partida 44.07	21,3	1.052,8	-	-
Partida 44.08				
44.08.1099000J	0,5	672,1	-	-
44.08.9099500B	0,2	216,2	-	-
Total Partida 44.08	0,6	888,2	-	-
Partida 44.09				
44.09.2091000E	0,9	523,5	-	-
44.09.2099900H	-	122,6	-	-
Total Partida 44.09	1,0	646,1	-	-
Partida 44.11				
44.11.2100000J	46,9	2.392,7	-	-
44.11.9900000G	-	33,9	-	-
Total Partida 44.11	46,9	2.426,6	-	-
Partida 44.14				
44.14.0090000C	1,1	1.199,2	-	-
Total Partida 44.14	1,1	1.199,2	-	-
Partida 44.15				
44.15.1010000G	4,5	585,6	-	-
Total Partida 44.15	4,5	585,6	-	-
Partida 44.20				
44.20.9099090H	0,6	1.043,6	-	-
Total Partida 44.20	0,6	1.043,6	-	-
Partida 44.21				
44.21.9099900G	0,6	705,8	-	-
Total Partida 44.21	0,6	705,8	-	-
Total Capítulo 44	531,3	36.450,8	-	-
Total Sección 09	531,3	36.450,8	-	-
Sección 10				
Capítulo 47				
Partida 47.06				
47.06.1000000G	-	-	24,0	3.523,8
Total Partida 47.06	-	-	24,0	3.523,8
Total Capítulo 47	-	-	24,0	3.523,8
Capítulo 48				
Partida 48.02				
48.02.5190200G	6,3	1.331,4	-	-
48.02.5190900B	2,9	646,4	-	-
48.02.5200200E	24,0	5.617,9	-	-
Total Partida 48.02	33,1	7.595,7	-	-
Partida 48.04				
48.04.1119100D	-	-	0,9	54,4
48.04.1915100J	-	-	0,8	71,6
48.04.4199000C	0,4	102,1	-	-
Total Partida 48.04	0,4	102,1	1,7	126,0
Partida 48.05				
48.05.1000200C	-	-	2,2	117,6
Total Partida 48.05	-	-	2,2	117,6
Partida 48.10				
48.10.9130000F	34,9	2.629,0	-	-
Total Partida 48.10	34,9	2.629,0	-	-
Partida 48.11				
48.11.3900000F	22,0	12.160,2	-	-
48.11.4000000C	690,1	2.955,5	-	-
Total Partida 48.11	712,1	15.115,7	-	-
Partida 48.13				
48.13.1000000G	0,1	582,1	-	-
Total Partida 48.13	0,1	582,1	-	-
Partida 48.18				
48.18.1010000J	3,0	1.047,8	-	-
48.18.1090000C	1,2	174,2	-	-
48.18.2010090I	8,3	1.448,2	-	-
48.18.3000190G	1,7	243,6	-	-
48.18.3000990J	0,7	355,7	-	-
48.18.9090190E	1,3	173,3	-	-
Total Partida 48.18	16,2	3.442,8	-	-

II.7. COMERCIO EXTERIOR POR PAISES. EUROPA

ITALIA

PAISES PRODUCTOS	IMPORTACIONES		EXPORTACIONES	
	Toneladas	Miles ptas.	Toneladas	Miles ptas.
Partida 48.19				
48.19.100000A	-	-	249,7	30.136,8
48.19.201000G	-	-	0,5	53,0
48.19.500090C	0,1	107,8	-	-
Total Partida 48.19	0,1	107,8	250,2	30.189,8
Total Capítulo 48	796,9	29.575,3	254,1	30.433,3
Capítulo 49				
Partida 49.01				
49.01.990000D	-	631,1	-	-
Total Partida 49.01	-	631,1	-	-
Partida 49.08				
49.08.900000F	0,1	301,6	-	-
Total Partida 49.08	0,1	301,6	-	-
Partida 49.11				
49.11.100020D	0,3	229,3	-	-
49.11.100090I	0,2	164,4	-	-
Total Partida 49.11	0,5	393,7	-	-
Total Capítulo 49	0,7	1.326,4	-	-
Total Sección 10	797,6	30.901,8	278,1	33.957,1
Sección 11				
Capítulo 50				
Partida 50.07				
50.07.100029G	0,3	7.875,3	-	-
50.07.205909I	-	1.635,4	-	-
50.07.207109C	-	620,7	-	-
50.07.909009E	0,2	6.293,2	-	-
Total Partida 50.07	0,6	16.424,6	-	-
Total Capítulo 50	0,6	16.424,6	-	-
Capítulo 51				
Partida 51.06				
51.06.209900J	0,8	1.192,6	-	-
Total Partida 51.06	0,8	1.192,6	-	-
Partida 51.07				
51.07.205900G	4,9	8.933,2	-	-
51.07.209900I	3,4	6.133,9	-	-
Total Partida 51.07	8,3	15.067,1	-	-
Partida 51.11				
51.11.110000B	1,1	1.203,7	-	-
51.11.191000B	-	281,1	-	-
51.11.199000E	0,2	506,3	-	-
51.11.200020G	-	5,6	-	-
51.11.303000C	0,9	1.941,6	-	-
Total Partida 51.11	2,2	3.938,2	-	-
Partida 51.12				
51.12.110000A	0,2	551,4	-	-
51.12.191000A	-	206,6	-	-
51.12.199000D	-	597,7	-	-
51.12.901010A	-	143,7	-	-
51.12.909100E	-	221,8	-	-
Total Partida 51.12	0,3	1.721,1	-	-
Total Capítulo 51	11,6	21.919,1	-	-
Capítulo 52				
Partida 52.08				
52.08.321309G	0,4	915,6	-	-
52.08.510009I	-	91,1	-	-
52.08.590099B	0,7	1.721,6	-	-
Total Partida 52.08	1,2	2.728,3	-	-
Partida 52.09				
52.09.190099I	-	24,7	-	-
52.09.310009B	-	428,4	-	-
52.09.320009A	1,9	3.069,2	-	-
52.09.420009I	0,2	170,2	-	-
52.09.510009H	-	136,1	-	-
Total Partida 52.09	2,2	3.828,6	-	-
Partida 52.10				
52.10.590099G	0,3	693,4	-	-
Total Partida 52.10	0,3	693,4	-	-

PAISES PRODUCTOS	IMPORTACIONES		EXPORTACIONES	
	Toneladas	Miles ptas.	Toneladas	Miles ptas.
Partida 52.11				
52.11.430009D	0,4	789,6	-	-
52.11.491999H	0,3	544,1	-	-
52.11.590099F	0,6	1.323,2	-	-
Total Partida 52.11	1,2	2.656,8	-	-
Total Capítulo 52	4,9	9.907,2	-	-
Capítulo 53				
Partida 53.06				
53.06.103900C	-	-	3,0	4.634,6
Total Partida 53.06	-	-	3,0	4.634,6
Partida 53.09				
53.09.299090F	0,7	1.185,6	-	-
Total Partida 53.09	0,7	1.185,6	-	-
Total Capítulo 53	0,7	1.185,6	3,0	4.634,6
Capítulo 54				
Partida 54.07				
54.07.609000F	-	718,4	-	-
54.07.720000A	-	21,1	-	-
54.07.839000I	-	2,7	-	-
54.07.920000G	-	313,2	-	-
54.07.939000G	-	3,3	-	-
Total Partida 54.07	0,1	1.058,6	-	-
Partida 54.08				
54.08.239010I	-	265,9	-	-
54.08.240010G	-	166,4	-	-
54.08.240090J	-	171,2	-	-
54.08.320010G	-	8,0	-	-
54.08.340010E	0,2	783,5	-	-
54.08.340090H	-	1.316,3	-	-
Total Partida 54.08	0,4	2.711,3	-	-
Total Capítulo 54	0,5	3.769,9	-	-
Capítulo 55				
Partida 55.01				
55.01.100009B	0,2	351,8	-	-
Total Partida 55.01	0,2	351,8	-	-
Partida 55.09				
55.09.611000I	18,4	17.075,0	-	-
55.09.619000B	0,3	289,6	-	-
Total Partida 55.09	18,7	17.364,6	-	-
Partida 55.13				
55.13.113000J	0,2	255,5	-	-
55.13.213000H	0,8	1.047,9	-	-
Total Partida 55.13	1,1	1.303,5	-	-
Partida 55.14				
55.14.220000B	-	184,2	-	-
Total Partida 55.14	-	184,2	-	-
Partida 55.16				
55.16.130010I	0,1	365,4	-	-
55.16.130090B	0,2	653,3	-	-
55.16.140010H	0,9	2.727,9	-	-
55.16.239090A	0,3	1.318,8	-	-
55.16.430010C	-	364,6	-	-
Total Partida 55.16	1,5	5.430,0	-	-
Total Capítulo 55	21,6	24.634,1	-	-
Capítulo 56				
Partida 56.02				
56.02.900090C	-	41,9	-	-
Total Partida 56.02	-	41,9	-	-
Partida 56.03				
56.03.009509G	0,8	537,5	-	-
56.03.009909C	7,9	3.440,1	-	-
Total Partida 56.03	8,7	3.977,6	-	-
Partida 56.07				
56.07.299000D	-	-	1,2	397,5
Total Partida 56.07	-	-	1,2	397,5
Total Capítulo 56	8,8	4.019,5	1,2	397,5

II.7. COMERCIO EXTERIOR POR PAISES. EUROPA

ITALIA

PAISES PRODUCTOS	IMPORTACIONES		EXPORTACIONES	
	Toneladas	Miles ptas.	Toneladas	Miles ptas.
Capítulo 57				
Partida 57.02				
57.02.9100000J	-	-	0,4	209,4
Total Partida 57.02	-	-	0,4	209,4
Partida 57.05				
57.05.0090990J	-	-	69,1	12.319,3
Total Partida 57.05	-	-	69,1	12.319,3
Total Capítulo 57	-	-	69,5	12.528,7
Capítulo 58				
Partida 58.01				
58.01.2200090E	0,4	752,1	-	-
Total Partida 58.01	0,4	752,1	-	-
Partida 58.08				
58.08.9000000D	-	-	-	1.334,2
Total Partida 58.08	-	-	-	1.334,2
Partida 58.10				
58.10.9290090J	-	331,4	-	-
Total Partida 58.10	-	331,4	-	-
Total Capítulo 58	0,4	1.083,5	-	1.334,2
Capítulo 59				
Partida 59.03				
59.03.1090090G	0,7	1.222,5	-	-
59.03.2090090E	18,4	23.469,2	-	-
59.03.9099090A	0,1	810,5	-	-
Total Partida 59.03	19,2	25.502,3	-	-
Partida 59.09				
59.09.0010000I	-	63,3	-	-
Total Partida 59.09	-	63,3	-	-
Partida 59.11				
59.11.1000090F	0,4	1.645,0	-	-
59.11.3210100E	-	324,4	-	-
59.11.3210200C	0,4	967,7	-	-
59.11.9090990A	0,4	1.069,1	-	-
Total Partida 59.11	1,2	4.006,2	-	-
Total Capítulo 59	20,5	29.571,8	-	-
Capítulo 60				
Partida 60.01				
60.01.1000010C	-	9,2	-	-
60.01.2200100H	-	10,9	-	-
Total Partida 60.01	-	20,2	-	-
Partida 60.02				
60.02.9330000D	-	-	8,0	4.451,8
Total Partida 60.02	-	-	8,0	4.451,8
Total Capítulo 60	-	20,2	8,0	4.451,8
Capítulo 61				
Partida 61.02				
61.02.2090000A	-	4,2	-	-
61.02.3090100G	2,7	2.045,6	-	-
Total Partida 61.02	2,7	2.049,8	-	-
Partida 61.04				
61.04.4100000C	-	225,9	-	-
61.04.4900000E	-	101,4	-	-
61.04.5100000J	-	170,8	-	-
61.04.5900900C	-	27,5	-	-
61.04.6110000F	-	418,7	-	-
61.04.6210000E	-	50,2	-	-
Total Partida 61.04	-	994,4	-	-
Partida 61.05				
61.05.2090100F	-	237,8	-	-
Total Partida 61.05	-	237,8	-	-
Partida 61.06				
61.06.2000200B	-	212,3	-	-
Total Partida 61.06	-	212,3	-	-
Partida 61.07				
61.07.1100000F	-	434,6	-	-

PAISES PRODUCTOS	IMPORTACIONES		EXPORTACIONES	
	Toneladas	Miles ptas.	Toneladas	Miles ptas.
61.07.2200200I	-	37,7	-	-
61.07.9200200D	-	37,7	-	-
Total Partida 61.07	-	510,0	-	-
Partida 61.08				
61.08.1110000C	-	85,9	-	-
Total Partida 61.08	-	85,9	-	-
Partida 61.09				
61.09.9030100J	0,2	270,2	-	-
Total Partida 61.09	0,2	270,2	-	-
Partida 61.10				
61.10.1031000E	0,4	3.210,0	-	-
61.10.1091000B	5,2	30.298,3	-	-
61.10.2091000J	0,1	910,9	-	-
61.10.2099000B	-	319,8	-	-
61.10.3010100D	-	45,7	-	-
61.10.3091100F	1,7	3.117,6	-	-
61.10.3099100H	-	656,2	-	-
61.10.3099200F	-	129,3	-	-
Total Partida 61.10	7,6	38.687,8	-	-
Partida 61.11				
61.11.9000990F	-	-	0,1	547,4
Total Partida 61.11	-	-	0,1	547,4
Partida 61.12				
61.12.4190000D	-	147,9	-	-
Total Partida 61.12	-	147,9	-	-
Partida 61.15				
61.15.1100000F	2,8	11.718,1	-	-
Total Partida 61.15	2,8	11.718,1	-	-
Partida 61.16				
61.16.9100000H	-	44,9	-	-
Total Partida 61.16	-	44,9	-	-
Partida 61.17				
61.17.1000900F	-	329,7	-	-
61.17.8090900B	0,1	325,0	-	-
Total Partida 61.17	0,2	654,7	-	-
Total Capítulo 61	13,5	55.613,8	0,1	547,4
Capítulo 62				
Partida 62.01				
62.01.1100090B	-	19,6	-	-
62.01.1290090B	-	406,0	-	-
62.01.9300100J	-	293,5	-	-
Total Partida 62.01	-	719,1	-	-
Partida 62.02				
62.02.1100090A	-	127,4	-	-
62.02.1210090H	-	70,7	-	-
62.02.1290090A	-	367,7	-	-
62.02.1390110F	-	83,4	-	-
62.02.1390190H	-	152,9	-	-
62.02.1390290F	-	111,2	-	-
62.02.9200090C	-	-	-	274,7
Total Partida 62.02	0,1	913,3	-	274,7
Partida 62.03				
62.03.3100000E	-	81,4	-	-
62.03.3919000H	-	77,6	-	-
62.03.3990000B	-	263,7	-	-
62.03.4231000E	4,1	3.869,5	-	-
62.03.4235000A	-	69,9	0,3	696,8
62.03.4919000D	-	84,6	-	-
Total Partida 62.03	4,2	4.446,8	0,3	696,8
Partida 62.04				
62.04.2100000F	-	72,3	-	-
62.04.2290090G	-	30,2	-	-
62.04.2919000G	-	174,7	-	-
62.04.3100000D	-	413,5	-	-
62.04.3290090E	-	246,5	-	-
62.04.3390000C	-	382,2	-	-
62.04.3919000E	-	231,2	-	-
62.04.3990090H	-	11,7	-	-
62.04.4100000B	-	134,7	-	-
62.04.4200090B	-	15,1	-	-
62.04.4400010H	-	70,1	-	-
62.04.5100019I	-	5,3	-	-
62.04.5200090I	-	606,9	-	79,2
62.04.5300090H	-	253,7	-	-

II.7. COMERCIO EXTERIOR POR PAISES. EUROPA

ITALIA

PAISES PRODUCTOS	IMPORTACIONES		EXPORTACIONES	
	Toneladas	Miles ptas.	Toneladas	Miles ptas.
62.04.5910090J	-	17,0	-	-
62.04.5990090C	-	10,9	-	-
62.04.6110000E	-	78,6	-	-
62.04.6231090J	-	36,7	-	-
62.04.6235090F	-	342,7	-	213,0
62.04.6319090E	-	695,7	-	-
62.04.6390090G	-	565,3	-	-
62.04.6919090I	-	160,0	-	-
62.04.6950090I	-	10,4	-	-
Total Partida 62.04	0,3	4.565,3	0,1	292,2
Partida 62.05				
62.05.2000090G	0,1	1.279,2	-	-
62.05.3000200J	-	214,4	-	-
Total Partida 62.05	0,1	1.493,6	-	-
Partida 62.06				
62.06.3000090D	-	954,0	-	-
62.06.4000200G	-	1.077,0	-	-
Total Partida 62.06	0,1	2.031,0	-	-
Partida 62.08				
62.08.1910000D	-	253,9	-	-
62.08.9110090F	-	62,3	-	-
62.08.9290200C	-	6,0	-	-
Total Partida 62.08	-	322,2	-	-
Partida 62.09				
62.09.3000990B	-	5,5	-	-
Total Partida 62.09	-	5,5	-	-
Partida 62.11				
62.11.3210000B	-	46,7	-	-
62.11.4290000C	-	223,8	-	-
Total Partida 62.11	-	270,5	-	-
Partida 62.12				
62.12.2000000G	-	35,9	-	-
Total Partida 62.12	-	35,9	-	-
Partida 62.13				
62.13.1000900I	-	130,3	-	-
Total Partida 62.13	-	130,3	-	-
Partida 62.14				
62.14.3000090D	3,0	15.220,9	-	-
62.14.4000090B	-	52,3	-	-
Total Partida 62.14	3,0	15.273,2	-	-
Partida 62.15				
62.15.1000090G	0,2	3.089,7	-	-
Total Partida 62.15	0,2	3.089,7	-	-
Partida 62.17				
62.17.1000090E	-	40,3	-	-
Total Partida 62.17	-	40,3	-	-
Total Capítulo 62	8,2	33.336,9	0,4	1.263,7
Capítulo 63				
Partida 63.02				
63.02.3290000E	-	39,3	-	-
Total Partida 63.02	-	39,3	-	-
Partida 63.10				
63.10.1030000D	25,8	1.886,5	-	-
Total Partida 63.10	25,8	1.886,5	-	-
Total Capítulo 63	25,8	1.925,8	-	-
Total Sección 11	117,3	203.411,8	82,4	25.157,9
Sección 12				
Capítulo 64				
Partida 64.02				
64.02.3090900G	-	-	-	30,1
64.02.9939000H	0,8	1.030,5	-	-
64.02.9991000C	-	135,2	-	-
Total Partida 64.02	0,9	1.165,8	-	30,1
Partida 64.03				
64.03.1900200E	-	214,6	0,4	379,2
64.03.5195000D	-	-	7,7	10.925,6
64.03.5199000J	-	-	0,7	1.235,1
64.03.5939000E	-	31,4	-	-

PAISES PRODUCTOS	IMPORTACIONES		EXPORTACIONES	
	Toneladas	Miles ptas.	Toneladas	Miles ptas.
64.03.5950200E	-	-	3,3	6.455,5
64.03.5995000F	-	-	0,8	1.123,0
64.03.5999000B	-	24,8	33,6	47.251,5
64.03.9116000B	-	-	-	102,0
64.03.9198000C	-	-	21,0	30.216,4
64.03.9996000G	-	-	6,3	11.158,7
64.03.9998000E	-	-	0,2	308,6
Total Partida 64.03	-	270,8	74,1	109.155,7
Partida 64.04				
64.04.1100000F	-	-	1,0	2.302,7
64.04.1910000F	-	-	56,2	37.853,0
64.04.1990100G	-	-	-	46,9
64.04.1990900J	-	-	55,1	72.893,6
64.04.2010000C	-	-	5,2	12.854,0
64.04.2090000F	-	-	43,0	56.772,7
Total Partida 64.04	-	-	160,6	182.723,0
Partida 64.05				
64.05.2091000D	-	-	0,3	763,3
64.05.2099000F	-	-	15,8	34.270,1
64.05.9010100E	-	15,0	-	-
64.05.9090100H	-	-	1,9	4.608,1
64.05.9090900A	-	-	-	35,7
Total Partida 64.05	-	15,0	18,0	39.677,3
Partida 64.06				
64.06.9990990B	-	-	-	138,0
Total Partida 64.06	-	-	-	138,0
Total Capítulo 64	0,9	1.451,6	252,6	331.724,1
Capítulo 65				
Partida 65.05				
65.05.9019090H	-	19,5	-	-
Total Partida 65.05	-	19,5	-	-
Partida 65.06				
65.06.1090900F	-	8,5	-	-
Total Partida 65.06	-	8,5	-	-
Partida 65.07				
65.07.0000900F	0,1	476,3	-	-
Total Partida 65.07	0,1	476,3	-	-
Total Capítulo 65	0,1	504,3	-	-
Capítulo 66				
Partida 66.01				
66.01.9910100H	-	125,7	-	-
Total Partida 66.01	-	125,7	-	-
Partida 66.03				
66.03.9000900J	2,5	766,6	-	-
Total Partida 66.03	2,5	766,6	-	-
Total Capítulo 66	2,6	892,4	-	-
Total Sección 12	3,6	2.848,2	252,6	331.724,1
Sección 13				
Capítulo 68				
Partida 68.02				
68.02.2100000B	80,0	4.746,2	-	-
68.02.2300000J	-	77,1	-	-
68.02.9100990I	249,1	15.539,5	25,4	933,8
68.02.9310000C	-	64,6	-	-
68.02.9390990H	21,5	1.671,9	-	-
Total Partida 68.02	350,7	22.099,4	25,4	933,8
Partida 68.05				
68.05.2000000J	0,2	18,1	-	-
68.05.3090000I	0,2	371,5	-	-
Total Partida 68.05	0,3	389,6	-	-
Partida 68.13				
68.13.9090900G	-	185,7	-	-
Total Partida 68.13	-	185,7	-	-
Partida 68.15				
68.15.1000090A	-	-	1,7	396,0
Total Partida 68.15	-	-	1,7	396,0
Total Capítulo 68	351,0	22.674,6	27,1	1.329,8

II.7. COMERCIO EXTERIOR POR PAISES. EUROPA

ITALIA

PAISES PRODUCTOS	IMPORTACIONES		EXPORTACIONES	
	Toneladas	Miles ptas.	Toneladas	Miles ptas.
Capítulo 69				
Partida 69.05				
69.05.1000900B	-	-	46,1	1.459,2
69.05.9000900E	-	-	1,0	141,5
Total Partida 69.05	-	-	47,1	1.600,7
Partida 69.07				
69.07.9091000B	2,1	364,4	-	-
69.07.9093000J	-	-	30,0	1.453,3
69.07.9099000D	1,2	93,2	110,9	5.035,3
Total Partida 69.07	3,3	457,6	140,9	6.488,6
Partida 69.08				
69.08.9019100H	0,3	0,8	-	-
69.08.9091100I	22,8	2.162,4	-	-
69.08.9099100A	22,8	2.394,3	-	-
Total Partida 69.08	45,8	4.557,6	-	-
Partida 69.11				
69.11.1000100A	84,9	5.614,2	-	-
69.11.1000900D	62,6	7.115,9	-	-
Total Partida 69.11	147,4	12.730,1	-	-
Partida 69.12				
69.12.0010100J	-	-	0,1	30,0
69.12.0050100A	55,4	9.000,6	-	-
69.12.0050900D	74,9	8.238,8	-	-
69.12.0090100C	17,7	1.319,2	-	-
69.12.0090900F	9,8	1.139,6	-	-
Total Partida 69.12	157,8	19.698,2	0,1	30,0
Partida 69.13				
69.13.9010100J	22,0	990,9	-	-
69.13.9091900E	0,4	318,5	-	-
69.13.9099900G	-	-	0,2	156,8
Total Partida 69.13	22,4	1.309,4	0,2	156,8
Partida 69.14				
69.14.9010000A	210,5	12.796,3	-	-
69.14.9090090E	14,6	1.306,5	-	-
Total Partida 69.14	225,1	14.102,8	-	-
Total Capítulo 69	601,8	52.855,7	188,3	8.276,1
Capítulo 70				
Partida 70.07				
70.07.2900900F	-	555,4	-	-
Total Partida 70.07	-	555,4	-	-
Partida 70.09				
70.09.9100000F	-	348,1	-	-
70.09.9200000E	-	25,2	-	-
Total Partida 70.09	-	373,3	-	-
Partida 70.13				
70.13.2191000E	-	27,9	-	-
70.13.2910000E	19,4	3.192,7	-	-
70.13.2951000E	25,4	2.773,2	-	-
70.13.2999000I	73,1	10.448,7	-	-
70.13.3190000D	0,8	165,2	-	-
70.13.3999000G	67,7	8.635,2	-	-
70.13.9990900D	275,7	34.643,6	-	-
Total Partida 70.13	462,2	59.886,5	-	-
Partida 70.19				
70.19.3200090G	57,1	18.582,1	-	-
70.19.3900090J	0,5	953,0	-	-
Total Partida 70.19	57,6	19.535,1	-	-
Partida 70.20				
70.20.0090000B	-	15,0	-	-
Total Partida 70.20	-	15,0	-	-
Total Capítulo 70	519,9	80.365,2	-	-
Total Sección 13	1.472,8	155.895,5	215,4	9.605,9
Sección 14				
Capítulo 71				
Partida 71.14				
71.14.1100900F	-	170,3	-	-
Total Partida 71.14	-	170,3	-	-

PAISES PRODUCTOS	IMPORTACIONES		EXPORTACIONES	
	Toneladas	Miles ptas.	Toneladas	Miles ptas.
Partida 71.17				
71.17.1910000B	-	32,7	-	-
71.17.1991000D	0,2	1.681,9	-	-
71.17.1999000F	-	93,7	-	-
71.17.9000190E	-	234,0	-	-
Total Partida 71.17	0,2	2.042,3	-	-
Total Capítulo 71	0,3	2.212,6	-	-
Total Sección 14	0,3	2.212,6	-	-
Sección 15				
Capítulo 72				
Partida 72.08				
72.08.2490090I	0,8	569,4	-	-
Total Partida 72.08	0,8	569,4	-	-
Partida 72.10				
72.10.1211100B	19.624,8	1.700.410,9	2,1	179,0
72.10.4190100A	157,4	10.912,5	-	-
72.10.4910200H	114,9	6.976,6	-	-
72.10.5010100F	512,4	38.806,6	-	-
72.10.7019100C	990,3	87.482,7	-	-
Total Partida 72.10	21.399,7	1.844.589,3	2,1	179,0
Partida 72.12				
72.12.1010000E	3,5	454,7	-	-
Total Partida 72.12	3,5	454,7	-	-
Partida 72.13				
72.13.3100000A	-	-	23,8	968,7
Total Partida 72.13	-	-	23,8	968,7
Partida 72.15				
72.15.1000000D	0,1	62,0	2,6	198,0
Total Partida 72.15	0,1	62,0	2,6	198,0
Partida 72.16				
72.16.5090000E	5,5	801,7	-	-
72.16.6011100G	-	-	1,8	224,4
Total Partida 72.16	5,5	801,7	1,8	224,4
Partida 72.26				
72.26.9990000F	22,4	2.871,8	-	-
Total Partida 72.26	22,4	2.871,8	-	-
Partida 72.28				
72.28.2011000D	-	-	96,4	5.542,4
72.28.2070000B	-	-	9,7	751,5
72.28.3080000H	-	-	4,0	269,9
Total Partida 72.28	-	-	110,1	6.563,8
Partida 72.29				
72.29.2000000F	23,1	2.457,5	-	-
Total Partida 72.29	23,1	2.457,5	-	-
Total Capítulo 72	21.455,2	1.851.806,4	140,4	8.133,8
Capítulo 73				
Partida 73.04				
73.04.3991090D	3,8	1.364,5	-	-
73.04.9090900A	25,1	2.380,9	-	-
Total Partida 73.04	28,9	3.745,3	-	-
Partida 73.05				
73.05.9000900I	-	163,9	-	-
Total Partida 73.05	-	163,9	-	-
Partida 73.06				
73.06.2000000B	2,0	952,1	-	-
Total Partida 73.06	2,0	952,1	-	-
Partida 73.07				
73.07.1990000E	7,7	4.532,5	-	-
73.07.9200090E	-	7,8	-	-
Total Partida 73.07	7,7	4.540,3	-	-
Partida 73.08				
73.08.1000000B	23,1	2.507,1	-	-
73.08.3000000H	22,6	6.366,0	-	-
73.08.4000000F	143,7	15.142,6	-	-
73.08.9051000C	131,3	37.081,4	-	-
73.08.9059000E	163,0	23.462,8	12,8	3.416,5
73.08.9099000G	79,5	28.076,6	-	-
Total Partida 73.08	563,3	112.636,5	12,8	3.416,5

II.7. COMERCIO EXTERIOR POR PAISES. EUROPA

ITALIA

PAISES PRODUCTOS	IMPORTACIONES		EXPORTACIONES	
	Toneladas	Miles ptas.	Toneladas	Miles ptas.
Partida 73.10				
73.10.211000C	6,4	3.682,7	39,1	8.107,8
Total Partida 73.10	6,4	3.682,7	39,1	8.107,8
Partida 73.12				
73.12.1030100H	-	41,3	-	-
Total Partida 73.12	-	41,3	-	-
Partida 73.14				
73.14.4900000I	16,4	2.221,5	-	-
Total Partida 73.14	16,4	2.221,5	-	-
Partida 73.15				
73.15.1190000C	-	41,5	-	-
73.15.1200000A	1,1	278,2	-	-
73.15.1900000D	-	89,7	-	-
73.15.89000000I	-	390,1	-	-
73.15.9000000F	-	44,7	-	-
Total Partida 73.15	1,2	844,3	-	-
Partida 73.18				
73.18.1510099E	0,2	189,6	-	-
73.18.1590099H	-	3,9	-	-
73.18.1699099H	0,1	20,0	-	-
73.18.1900090B	-	8,6	-	-
73.18.2200090G	8,5	209,9	-	-
Total Partida 73.18	8,9	432,0	-	-
Partida 73.20				
73.20.2090090F	0,1	106,0	-	-
Total Partida 73.20	0,1	106,0	-	-
Partida 73.22				
73.22.1900000E	-	12,4	-	-
Total Partida 73.22	-	12,4	-	-
Partida 73.23				
73.23.9310000A	6,9	3.043,3	-	-
73.23.9390000D	0,2	254,5	-	-
73.23.9410000J	1,9	1.244,0	-	-
73.23.9490000C	18,1	3.012,9	-	-
Total Partida 73.23	27,1	7.554,8	-	-
Partida 73.24				
73.24.9090000F	-	-	0,6	200,0
Total Partida 73.24	-	-	0,6	200,0
Partida 73.26				
73.26.2090900J	-	-	0,2	225,0
73.26.9010000A	0,2	2.139,1	-	-
73.26.9091010B	-	21,9	-	-
73.26.9099090F	44,3	7.739,7	-	-
Total Partida 73.26	44,5	9.900,7	0,2	225,0
Total Capítulo 73	706,4	146.833,8	52,6	11.949,3
Capítulo 74				
Partida 74.08				
74.08.1910100H	7,0	804,1	-	-
Total Partida 74.08	7,0	804,1	-	-
Partida 74.15				
74.15.3210900E	-	93,1	-	-
Total Partida 74.15	-	93,1	-	-
Total Capítulo 74	7,0	897,1	-	-
Capítulo 76				
Partida 76.04				
76.04.2990090D	31,8	20.798,8	-	-
Total Partida 76.04	31,8	20.798,8	-	-
Partida 76.06				
76.06.1299090B	0,4	218,9	-	-
76.06.9200090C	3,8	1.838,3	-	-
Total Partida 76.06	4,2	2.057,2	-	-
Partida 76.08				
76.08.2099090J	-	141,6	-	-
Total Partida 76.08	-	141,6	-	-
Partida 76.10				
76.10.1000200A	-	173,2	-	-
76.10.9010200B	29,3	22.274,5	-	-
76.10.9090200E	64,9	52.178,2	-	-
Total Partida 76.10	94,3	74.625,9	-	-

PAISES PRODUCTOS	IMPORTACIONES		EXPORTACIONES	
	Toneladas	Miles ptas.	Toneladas	Miles ptas.
Partida 76.12				
76.12.9099900I	-	-	0,1	230,0
Total Partida 76.12	-	-	0,1	230,0
Partida 76.15				
76.15.1010000H	-	-	16,4	30.315,7
76.15.1090000A	1,5	1.283,7	-	-
76.15.2000000H	8,2	4.268,3	-	-
Total Partida 76.15	9,7	5.552,0	16,4	30.315,7
Total Capítulo 76	140,1	103.175,5	16,5	30.545,7
Capítulo 78				
Partida 78.01				
78.01.9999000J	-	-	4.350,0	393.917,6
Total Partida 78.01	-	-	4.350,0	393.917,6
Total Capítulo 78	-	-	4.350,0	393.917,6
Capítulo 79				
Partida 79.01				
79.01.1100000B	-	-	1.000,0	119.235,1
Total Partida 79.01	-	-	1.000,0	119.235,1
Total Capítulo 79	-	-	1.000,0	119.235,1
Capítulo 82				
Partida 82.01				
82.01.3000000D	0,6	281,3	-	-
82.01.9000000A	4,4	1.910,2	-	-
Total Partida 82.01	5,0	2.191,5	-	-
Partida 82.02				
82.02.3190000C	-	485,0	-	-
82.02.3290000B	0,1	536,6	-	-
82.02.9919000J	-	129,5	-	-
Total Partida 82.02	0,2	1.151,1	-	-
Partida 82.04				
82.04.1100000D	-	-	0,3	449,4
Total Partida 82.04	-	-	0,3	449,4
Partida 82.05				
82.05.5910000D	-	64,0	-	-
82.05.5990900H	-	480,9	-	-
Total Partida 82.05	-	544,9	-	-
Partida 82.07				
82.07.1290900B	2,2	1.751,9	-	-
82.07.3010000F	1,0	9.484,5	-	-
82.07.3090000I	-	203,7	-	-
82.07.5030200C	-	97,6	-	-
82.07.5030300A	1,0	1.717,1	-	-
82.07.5050000B	-	10,1	-	-
82.07.5060000J	0,6	1.423,0	-	-
82.07.6039900G	-	34,8	-	-
82.07.7039000D	-	654,4	-	-
82.07.7090000J	0,2	1.257,1	-	-
Total Partida 82.07	5,1	16.634,1	-	-
Partida 82.08				
82.08.1000100I	0,3	7.905,9	-	-
82.08.3090100F	-	136,7	-	-
82.08.3090900I	-	400,4	-	114,0
82.08.4000900F	-	76,5	-	-
Total Partida 82.08	0,3	8.519,6	-	114,0
Total Capítulo 82	10,6	29.041,2	0,3	563,4
Capítulo 83				
Partida 83.01				
83.01.4019000J	-	127,3	-	-
83.01.4090100J	-	231,3	-	-
83.01.4090900C	0,3	821,8	0,2	869,5
83.01.7000000D	-	-	-	1.481,0
Total Partida 83.01	0,4	1.180,4	0,2	2.350,5
Partida 83.02				
83.02.1090000G	2,9	2.731,6	-	-
83.02.4290900J	5,9	2.770,2	-	-
83.02.6090900G	9,9	13.007,9	-	-
Total Partida 83.02	18,6	18.509,6	-	-

II.7. COMERCIO EXTERIOR POR PAISES. EUROPA

ITALIA

PAISES PRODUCTOS	IMPORTACIONES		EXPORTACIONES	
	Toneladas	Miles ptas.	Toneladas	Miles ptas.
Partida 83.06				
83.06.2100000I	0,5	807,8	—	—
83.06.2910900J	2,2	4.404,5	—	—
83.06.2990100J	—	74,5	—	—
83.06.2990900C	7,2	3.372,9	—	—
Total Partida 83.06	9,9	8.659,7	—	—
Partida 83.08				
83.08.1000000J	1,2	1.833,7	—	—
83.08.9000990E	0,1	92,0	—	—
Total Partida 83.08	1,3	1.925,7	—	—
Partida 83.09				
83.09.1000000I	—	53,8	—	—
83.09.9010000J	0,5	436,3	—	—
83.09.9090000C	2,1	856,7	—	—
Total Partida 83.09	2,7	1.346,8	—	—
Partida 83.10				
83.10.0000000H	0,4	1.670,0	—	—
Total Partida 83.10	0,4	1.670,0	—	—
Partida 83.11				
83.11.1010090D	0,3	112,0	—	—
83.11.2000000C	18,0	1.959,9	—	—
Total Partida 83.11	18,3	2.071,9	—	—
Total Capítulo 83	51,6	35.364,2	0,2	2.350,5
Total Sección 15	22.370,9	2.167.118,2	5.560,1	566.695,3
Sección 16				
Capítulo 84				
Partida 84.02				
84.02.9000000H	3,5	5.692,3	—	—
Total Partida 84.02	3,5	5.692,3	—	—
Partida 84.04				
84.04.9000900G	—	—	16,1	2.634,8
Total Partida 84.04	—	—	16,1	2.634,8
Partida 84.07				
84.07.3100100C	2,7	5.016,4	—	—
84.07.9010900B	3,0	4.432,6	—	—
84.07.9091900D	0,2	430,7	—	—
Total Partida 84.07	6,0	9.879,7	—	—
Partida 84.08				
84.08.1010290D	—	—	0,7	1.750,0
84.08.1025090A	3,4	4.280,4	—	—
84.08.1030010B	6,0	5.529,2	—	—
84.08.1030090D	19,7	24.554,0	—	—
84.08.1040090B	7,1	8.893,3	—	—
84.08.1050090I	2,0	3.279,6	—	—
84.08.2010290B	9,6	15.635,2	—	—
84.08.2099100G	86,7	84.752,2	—	—
84.08.9031000E	2,2	4.320,3	—	—
84.08.9035000A	57,6	43.223,0	—	—
84.08.9037000I	163,6	140.006,8	—	—
84.08.9051100H	47,5	45.435,1	—	—
84.08.9055100D	6,2	5.763,3	—	—
Total Partida 84.08	411,6	385.672,4	0,7	1.750,0
Partida 84.09				
84.09.9100085A	3,3	10.052,3	—	—
84.09.9100090A	5,0	14.896,2	—	—
84.09.9900085C	0,2	561,0	—	—
84.09.9900090C	13,0	40.161,5	31,4	105.490,3
Total Partida 84.09	21,6	65.671,0	31,4	105.490,3
Partida 84.12				
84.12.2191000J	—	262,8	—	—
84.12.2199000B	—	197,3	—	—
Total Partida 84.12	0,1	460,2	—	—
Partida 84.13				
84.13.1990900E	—	97,0	—	—
84.13.3090100G	—	415,0	—	—
84.13.3090900J	0,3	488,2	—	—
84.13.5030100E	36,5	60.530,8	—	—
84.13.5030200C	0,3	937,1	—	—
84.13.5050100J	0,2	472,3	—	—
84.13.5050200H	0,4	1.905,8	—	—
84.13.5079100G	2,9	5.096,8	—	—
84.13.5090100B	0,8	4.339,2	—	—
84.13.6049100B	—	8,2	—	—

PAISES PRODUCTOS	IMPORTACIONES		EXPORTACIONES	
	Toneladas	Miles ptas.	Toneladas	Miles ptas.
84.13.7029000F	23,2	37.084,8	—	—
84.13.7099900B	0,7	632,9	0,4	488,0
84.13.8190400I	40,3	78.539,7	—	—
84.13.8190500F	0,5	1.585,3	—	—
84.13.8190900H	7,7	9.956,7	—	—
84.13.8200000E	0,2	441,5	—	—
84.13.9190990G	18,1	38.826,2	—	—
84.13.9200000C	0,8	1.201,3	—	—
Total Partida 84.13	132,8	242.558,7	0,4	488,0
Partida 84.14				
84.14.1090900C	0,2	491,9	—	—
84.14.3099900J	4,0	8.832,7	—	—
84.14.4010000C	6,0	7.868,8	—	—
84.14.5950000B	0,7	677,4	—	—
84.14.5990000D	—	19,6	—	—
84.14.8090400I	0,9	1.598,5	—	—
84.14.9090900F	1,2	2.975,4	—	—
Total Partida 84.14	13,0	22.464,4	—	—
Partida 84.15				
84.15.1000000J	19,5	31.504,8	—	—
84.15.8190000E	311,5	442.283,6	—	—
84.15.8290000D	45,5	74.168,5	—	—
84.15.8390000C	7,3	11.498,9	—	—
84.15.9090000D	7,5	11.147,4	15,9	20.497,6
Total Partida 84.15	391,4	570.603,1	15,9	20.497,6
Partida 84.17				
84.17.2090000G	40,6	7.932,1	—	—
84.17.9000900B	3,1	1.992,0	—	—
Total Partida 84.17	43,7	9.924,1	—	—
Partida 84.18				
84.18.5019000G	5,8	8.019,9	—	—
84.18.6190200B	1,5	2.628,4	—	—
84.18.6999000I	10,3	16.683,3	—	—
84.18.9100900J	1,0	603,0	—	—
84.18.9910090J	11,2	4.959,6	—	—
84.18.9990090C	1,7	8.823,8	—	—
Total Partida 84.18	31,5	41.717,9	—	—
Partida 84.19				
84.19.2000900E	0,4	1.579,9	—	—
84.19.3200000J	16,0	12.077,9	—	—
84.19.3900900D	197,9	238.158,4	—	—
84.19.5090900I	0,1	868,6	3,0	17.242,7
84.19.8199000B	—	228,0	—	—
84.19.8990990E	125,3	174.750,3	—	—
84.19.9090900A	3,1	7.046,5	0,9	2.293,0
Total Partida 84.19	342,8	434.709,5	3,9	19.535,7
Partida 84.20				
84.20.1000000C	18,9	29.304,7	—	—
84.20.9130000I	2,7	4.648,6	—	—
84.20.9190000F	2,8	5.251,6	—	—
84.20.9900000G	0,1	554,2	—	—
Total Partida 84.20	24,6	39.759,1	—	—
Partida 84.21				
84.21.2190000J	12,7	4.822,7	—	—
84.21.2200000H	1,3	7.284,3	—	—
84.21.2390000H	0,4	328,0	—	—
84.21.2990900C	—	120,7	—	—
84.21.3190000H	0,2	500,9	—	—
84.21.3930000C	4,8	9.836,3	—	—
84.21.9900292I	—	331,9	—	—
84.21.9900999I	0,3	1.356,0	—	—
Total Partida 84.21	19,8	24.580,9	—	—
Partida 84.22				
84.22.3000600D	13,0	14.639,5	—	—
84.22.3000900H	35,2	12.972,5	6,7	2.757,1
84.22.4000100C	5,9	66.969,3	—	—
84.22.4000200A	2,5	13.230,0	—	—
84.22.4000900F	4,3	7.905,5	1,3	10.391,0
84.22.9000000D	0,1	1.672,1	0,1	942,7
Total Partida 84.22	61,1	117.389,0	8,2	14.090,9
Partida 84.24				
84.24.2090000H	3,1	6.989,5	—	—
84.24.3090000F	0,1	1.049,8	—	—
84.24.8199000E	0,5	712,6	—	—
84.24.8910000C	0,2	130,2	—	—
84.24.8931000H	2,7	1.099,7	—	—
84.24.8990000F	5,2	7.566,4	—	—
84.24.9000090C	1,7	2.355,4	—	7,0
Total Partida 84.24	13,5	19.903,7	—	7,0

II.7. COMERCIO EXTERIOR POR PAISES. EUROPA

ITALIA

PAISES PRODUCTOS	IMPORTACIONES		EXPORTACIONES	
	Toneladas	Miles ptas.	Toneladas	Miles ptas.
Partida 84.25				
84.25.1190000H	0,7	552,9	-	-
Total Partida 84.25	0,7	552,9	-	-
Partida 84.26				
84.26.2000000E	107,1	23.515,3	-	-
84.26.9110000G	31,2	27.507,2	-	-
84.26.9190000J	1,5	1.217,0	-	-
Total Partida 84.26	139,8	52.239,6	-	-
Partida 84.27				
84.27.2019000C	3,8	2.160,3	-	-
84.27.9000900J	28,2	14.063,3	-	-
Total Partida 84.27	32,1	16.223,6	-	-
Partida 84.28				
84.28.3390900J	6,7	8.515,1	-	-
84.28.3991900C	6,9	9.008,3	-	-
84.28.3999900E	0,3	904,3	-	-
84.28.9099900B	21,4	26.921,9	-	-
Total Partida 84.28	35,3	45.349,7	-	-
Partida 84.29				
84.29.1100000C	57,6	9.247,4	-	-
84.29.4010000F	2,7	900,0	-	-
84.29.5190000E	8,9	3.601,3	-	-
84.29.5200090D	0,6	438,2	-	-
84.29.5900000F	141,0	95.480,8	-	-
Total Partida 84.29	210,8	109.667,7	-	-
Partida 84.30				
84.30.3100000F	17,1	30.310,0	-	-
84.30.4900000F	1,9	3.439,6	-	-
84.30.6900000A	2,0	3.157,0	-	-
Total Partida 84.30	21,0	36.906,7	-	-
Partida 84.31				
84.31.1000090A	-	69,5	-	-
84.31.2000900I	0,2	683,6	-	-
84.31.3990090I	0,8	703,8	-	-
84.31.4100100A	0,1	83,7	-	-
84.31.4920290H	4,3	1.289,5	-	-
84.31.4980110E	-	80,2	-	-
84.31.4980190G	-	7,3	-	-
84.31.4980290E	23,8	52.423,7	-	-
Total Partida 84.31	29,3	55.341,5	-	-
Partida 84.32				
84.32.8000000D	1,6	2.294,2	-	-
84.32.9099000D	1,4	765,8	-	-
Total Partida 84.32	3,0	3.060,0	-	-
Partida 84.34				
84.34.2000000E	0,2	596,0	-	-
Total Partida 84.34	0,2	596,0	-	-
Partida 84.35				
84.35.9000000I	-	107,8	-	-
Total Partida 84.35	-	107,8	-	-
Partida 84.36				
84.36.2900100B	-	-	1,2	1.440,0
84.36.8000000J	-	-	0,1	71,2
Total Partida 84.36	-	-	1,3	1.511,2
Partida 84.37				
84.37.8000000I	-	-	1,3	1.000,0
Total Partida 84.37	-	-	1,3	1.000,0
Partida 84.38				
84.38.1010000A	10,4	22.901,7	-	-
84.38.2000000A	0,2	280,0	-	-
84.38.5000000D	47,1	53.748,7	-	-
84.38.6000000B	25,6	66.508,8	35,6	56.290,0
84.38.9000000F	1,8	4.646,4	-	-
Total Partida 84.38	85,1	148.085,7	35,6	56.290,0
Partida 84.39				
84.39.9990990I	-	1.011,0	-	-
Total Partida 84.39	-	1.011,0	-	-
Partida 84.41				
84.41.8000900D	46,0	86.949,6	-	-
Total Partida 84.41	46,0	86.949,6	-	-
Partida 84.42				
84.42.5099400B	-	695,5	-	-
Total Partida 84.42	-	695,5	-	-

PAISES PRODUCTOS	IMPORTACIONES		EXPORTACIONES	
	Toneladas	Miles ptas.	Toneladas	Miles ptas.
Partida 84.43				
84.43.3000200H	8,0	7.187,4	-	-
84.43.3000300F	17,9	20.008,2	-	-
84.43.5090600E	1,9	5.822,5	-	-
84.43.9010900H	-	233,5	-	-
84.43.9090900A	0,2	1.576,1	-	-
Total Partida 84.43	28,0	34.827,8	-	-
Partida 84.48				
84.48.5900000C	-	-	2,5	467,6
Total Partida 84.48	-	-	2,5	467,6
Partida 84.51				
84.51.4000000I	0,6	642,8	-	-
84.51.9000000H	-	-	0,4	2.391,6
Total Partida 84.51	0,6	642,8	0,4	2.391,6
Partida 84.53				
84.53.1000000C	115,1	117.860,9	41,5	6.789,5
84.53.9000000F	3,2	13.468,9	-	-
Total Partida 84.53	118,3	131.329,7	41,5	6.789,5
Partida 84.59				
84.59.6999900J	2,2	2.480,2	-	-
Total Partida 84.59	2,2	2.480,2	-	-
Partida 84.60				
84.60.9090000H	1,3	10.012,2	-	-
Total Partida 84.60	1,3	10.012,2	-	-
Partida 84.61				
84.61.5019900D	7,1	12.185,1	-	-
84.61.5090900F	2,7	7.712,8	-	-
84.61.9000000F	4,7	2.412,8	-	-
Total Partida 84.61	14,5	22.310,7	-	-
Partida 84.62				
84.62.1090000C	1,3	3.775,8	-	-
84.62.2190000J	10,9	15.686,1	-	-
84.62.2910000I	1,3	2.191,4	-	-
84.62.2999900C	6,5	11.258,8	-	-
84.62.3190900I	16,4	18.324,0	-	-
84.62.3910000G	11,1	17.624,1	-	-
84.62.4990000H	9,8	18.549,5	-	-
84.62.9950900F	5,5	15.315,0	-	-
84.62.9999900I	6,5	13.159,1	-	-
Total Partida 84.62	69,2	115.883,7	-	-
Partida 84.63				
84.63.3000000G	6,6	8.105,1	-	-
84.63.9090000E	-	-	17,0	732,4
Total Partida 84.63	6,6	8.105,1	17,0	732,4
Partida 84.64				
84.64.1000100H	41,3	29.846,2	-	-
84.64.1000900A	0,2	514,7	-	-
84.64.2090100G	37,0	2.360,4	-	-
84.64.2090900J	8,0	2.284,5	-	-
84.64.9000100A	86,1	67.818,3	-	-
84.64.9000900D	4,0	620,0	-	-
Total Partida 84.64	176,5	103.444,2	-	-
Partida 84.65				
84.65.1090000J	5,9	3.295,2	-	-
84.65.9100000A	25,8	19.281,8	-	-
84.65.9200000J	16,1	21.545,7	-	-
84.65.9300000I	30,5	32.246,9	2,0	715,7
84.65.9500000G	12,9	17.198,9	-	-
84.65.9910000A	0,4	992,4	-	-
84.65.9990100B	5,3	7.906,2	-	-
84.65.9990900E	35,0	39.564,2	-	-
Total Partida 84.65	131,8	142.031,1	2,0	715,7
Partida 84.66				
84.66.9180000C	18,4	6.712,7	-	-
84.66.9220000E	1,3	2.022,9	-	-
84.66.9280000B	1,3	2.617,7	-	-
84.66.9380000A	0,1	384,2	-	-
84.66.9400000G	6,1	5.137,1	-	-
Total Partida 84.66	27,2	16.874,6	-	-
Partida 84.67				
84.67.9200000H	-	276,3	-	-
Total Partida 84.67	-	276,3	-	-
Partida 84.73				
84.73.3000090F	-	50,7	-	-
Total Partida 84.73	-	50,7	-	-

II.7. COMERCIO EXTERIOR POR PAISES. EUROPA

ITALIA

PAISES PRODUCTOS	IMPORTACIONES		EXPORTACIONES	
	Toneladas	Miles ptas.	Toneladas	Miles ptas.
Partida 84.74				
84.74.8000900D	69,2	57.800,0	-	-
84.74.9090000B	-	68,2	-	-
Total Partida 84.74	69,2	57.868,2	-	-
Partida 84.77				
84.77.1000000E	-7,9	16.156,7	-	-
84.77.5990000H	0,3	156,1	-	-
84.77.8090000A	17,7	44.171,5	-	-
84.77.9090000I	-	143,9	-	-
Total Partida 84.77	25,8	60.628,2	-	-
Partida 84.79				
84.79.3010000G	-	71,4	-	-
84.79.3090000J	6,5	6.569,4	-	-
84.79.4000000G	0,5	892,9	-	-
84.79.8100900H	2,0	6.415,4	-	-
84.79.8980900C	129,7	132.923,3	-	726,9
84.79.9092900F	-	548,1	-	-
84.79.9098900J	2,2	420,0	0,1	550,9
Total Partida 84.79	140,9	147.840,6	0,1	1.277,8
Partida 84.80				
84.80.4900000E	0,3	2.496,6	-	-
84.80.7100000F	2,5	3.997,5	-	-
Total Partida 84.80	2,9	6.494,1	-	-
Partida 84.81				
84.81.1010090H	-	41,3	-	-
84.81.2010990G	-	79,2	-	-
84.81.2090090I	0,1	276,5	-	-
84.81.3010090D	0,3	4.371,1	-	-
84.81.4010090B	0,1	1.269,0	-	-
84.81.8019090D	0,1	488,2	-	-
84.81.8099090G	1,8	1.808,6	-	-
84.81.9000990D	-	107,9	-	-
Total Partida 84.81	2,5	8.441,9	-	-
Partida 84.82				
84.82.1010099H	-	43,1	-	-
84.82.1090190H	-	18,8	-	-
84.82.9190090B	5,2	4.840,6	-	-
84.82.9900090C	0,1	230,8	-	-
Total Partida 84.82	5,5	5.133,3	-	-
Partida 84.83				
84.83.1030100I	-	55,9	-	-
84.83.1030900B	0,1	311,7	-	-
84.83.1090090I	-	8,6	-	-
84.83.2000010D	0,2	288,7	-	-
84.83.3090000D	-	201,0	-	-
84.83.4091000A	1,1	1.287,9	-	-
84.83.4093000I	0,4	780,0	-	-
84.83.4099000C	0,4	826,9	-	-
84.83.5091000H	-	27,3	-	-
84.83.5099000J	-	11,8	-	-
84.83.6099000H	0,3	518,2	-	-
84.83.9098000C	0,4	614,0	-	-
Total Partida 84.83	3,0	4.932,0	-	-
Partida 84.84				
84.84.1090000G	0,3	1.577,7	-	-
84.84.9090000J	-	91,7	-	-
Total Partida 84.84	0,3	1.669,3	-	-
Partida 84.85				
84.85.9051090G	-	40,5	-	-
84.85.9053090E	0,6	1.932,0	-	-
84.85.9055090C	0,1	609,2	-	-
Total Partida 84.85	0,7	2.581,8	-	-
Total Capítulo 84	2.947,0	3.431.631,9	178,3	235.669,9
Capítulo 85				
Partida 85.01				
85.01.1010090D	-	35,9	-	-
85.01.1091090F	0,8	913,6	-	-
85.01.1093090D	0,1	453,6	-	-
85.01.4090190I	2,3	2.944,5	-	-
85.01.5291190C	2,0	1.524,4	-	-
85.01.6191000C	22,5	13.714,0	-	-
85.01.6199100C	123,2	72.979,3	-	-
85.01.6290100A	40,0	22.377,2	-	-
85.01.6290200I	19,3	11.765,0	-	-
85.01.6390100J	8,6	4.594,2	-	-
85.01.6400100H	-	109,7	-	-
Total Partida 85.01	218,8	131.411,5	-	-

PAISES PRODUCTOS	IMPORTACIONES		EXPORTACIONES	
	Toneladas	Miles ptas.	Toneladas	Miles ptas.
Partida 85.02				
85.02.1190100B	14,1	18.301,2	-	-
85.02.1190200J	17,8	12.261,9	-	-
85.02.1290100A	12,9	10.743,5	-	-
Total Partida 85.02	44,9	41.306,6	-	-
Partida 85.03				
85.03.0091190D	0,3	277,8	-	-
85.03.0091990G	-	382,6	-	-
85.03.0099990I	9,8	10.849,4	-	-
Total Partida 85.03	10,1	11.509,8	-	-
Partida 85.04				
85.04.3139000B	-	54,4	-	-
85.04.4099090I	-	214,7	-	-
85.04.5090100B	0,2	306,2	-	-
85.04.9011090C	-	38,4	-	-
Total Partida 85.04	0,2	613,8	-	-
Partida 85.05				
85.05.9010090C	0,3	835,3	-	-
85.05.9030090I	0,2	417,9	-	-
Total Partida 85.05	0,5	1.253,2	-	-
Partida 85.06				
85.06.1910090J	-	35,6	-	-
Total Partida 85.06	-	35,6	-	-
Partida 85.07				
85.07.1099000A	4,7	1.610,9	-	-
Total Partida 85.07	4,7	1.610,9	-	-
Partida 85.09				
85.09.8000000B	0,4	905,5	-	-
Total Partida 85.09	0,4	905,5	-	-
Partida 85.11				
85.11.1090000D	0,6	1.793,6	-	-
85.11.3090000J	-	285,2	-	-
85.11.4090900I	0,3	669,3	-	-
85.11.5090000E	24,8	14.370,4	-	-
85.11.8090000I	0,2	782,1	-	-
85.11.9000390A	0,8	4.594,8	-	-
Total Partida 85.11	26,7	22.495,3	-	-
Partida 85.12				
85.12.3000000H	5,4	5.143,5	-	-
Total Partida 85.12	5,4	5.143,5	-	-
Partida 85.14				
85.14.1010000H	6,8	3.386,3	-	-
85.14.1099900C	2,1	2.671,4	-	-
Total Partida 85.14	8,9	6.057,7	-	-
Partida 85.15				
85.15.2910000F	-	108,9	-	-
85.15.2990000I	1,4	1.210,0	-	-
85.15.3911100A	4,5	3.891,2	-	-
85.15.3990200C	0,7	543,8	-	-
85.15.8090000E	32,8	99.738,6	-	-
85.15.9000000B	0,2	1.463,3	-	-
Total Partida 85.15	39,6	106.955,8	-	-
Partida 85.16				
85.16.8090900E	-	96,1	-	-
85.16.9000090B	-	744,2	-	-
Total Partida 85.16	-	840,3	-	-
Partida 85.18				
85.18.2990000F	3,2	4.791,4	-	-
85.18.5090000H	-	201,3	-	-
85.18.9000090J	-	92,0	-	-
Total Partida 85.18	3,4	5.084,7	-	-
Partida 85.24				
85.24.2390090E	-	9,4	-	-
Total Partida 85.24	-	9,4	-	-
Partida 85.28				
85.28.2071900G	-	79,9	-	-
Total Partida 85.28	-	79,9	-	-
Partida 85.29				
85.29.1020000I	1,4	3.254,6	-	-
85.29.9099090J	2,3	2.567,4	-	-
Total Partida 85.29	3,7	5.822,0	-	-

II.7. COMERCIO EXTERIOR POR PAISES. EUROPA

ITALIA

PAISES PRODUCTOS	IMPORTACIONES		EXPORTACIONES	
	Toneladas	Miles ptas.	Toneladas	Miles ptas.
Partida 85.31				
85.31.109000J	3,6	15.929,3	-	-
85.31.2090090I	1,4	1.024,2	-	-
85.31.9000010A	0,5	389,0	-	-
85.31.9000090C	0,8	2.007,1	-	-
Total Partida 85.31	6,3	19.349,6	-	-
Partida 85.32				
85.32.2100090F	-	209,2	-	-
85.32.2900099I	0,4	2.549,3	-	-
85.32.3090090F	-	281,7	-	-
Total Partida 85.32	0,5	3.040,2	-	-
Partida 85.33				
85.33.2900099H	-	161,7	-	-
85.33.9000090A	-	501,6	-	-
Total Partida 85.33	-	663,3	-	-
Partida 85.34				
85.34.0019099I	-	577,0	-	-
85.34.0090090J	-	527,9	-	160,0
Total Partida 85.34	-	1.104,9	-	160,0
Partida 85.35				
85.35.1000090F	0,4	1.000,0	-	-
85.35.3010090J	-	10,8	-	-
85.35.3090090C	-	465,2	-	-
Total Partida 85.35	0,4	1.476,0	-	-
Partida 85.36				
85.36.1010090C	-	186,3	-	-
85.36.1050090D	0,3	749,0	-	-
85.36.4900099A	-	256,5	-	-
85.36.5000099G	0,3	956,2	-	-
85.36.9019090G	3,5	1.439,4	-	-
Total Partida 85.36	4,2	3.587,3	-	-
Partida 85.37				
85.37.1099090F	-	1.035,7	-	-
85.37.2091090B	1,7	4.584,9	-	-
85.37.2099090D	1,5	4.529,9	-	-
Total Partida 85.37	3,3	10.150,5	-	-
Partida 85.38				
85.38.1000090C	-	773,2	-	-
85.38.9010090D	-	1.688,2	-	-
85.38.9090090G	-	202,9	-	-
Total Partida 85.38	0,2	2.664,2	-	-
Partida 85.39				
85.39.2130000B	0,1	1.273,1	-	-
85.39.2931000C	0,3	850,8	-	-
85.39.2939000E	1,8	1.897,3	-	-
85.39.2999909D	-	2,3	-	-
Total Partida 85.39	2,2	4.023,5	-	-
Partida 85.41				
85.41.4010090J	-	991,2	-	-
Total Partida 85.41	-	991,2	-	-
Partida 85.42				
85.42.8000000A	-	74,4	-	-
Total Partida 85.42	-	74,4	-	-
Partida 85.43				
85.43.8090999D	3,7	4.394,8	-	-
Total Partida 85.43	3,7	4.394,8	-	-
Partida 85.44				
85.44.5993000D	11,7	18.881,1	-	-
Total Partida 85.44	11,7	18.881,1	-	-
Partida 85.45				
85.45.2000000A	0,6	1.923,4	-	-
Total Partida 85.45	0,6	1.923,4	-	-
Partida 85.47				
85.47.9000200J	-	2,6	-	-
Total Partida 85.47	-	2,6	-	-
Total Capítulo 85	400,6	413.462,6	-	160,0
Total Sección 16	3.347,6	3.845.094,5	178,3	235.829,9

PAISES PRODUCTOS	IMPORTACIONES		EXPORTACIONES	
	Toneladas	Miles ptas.	Toneladas	Miles ptas.
Sección 17				
Capítulo 86				
Partida 86.09				
86.09.0090000I	4,5	44.951,5	-	-
Total Partida 86.09	4,5	44.951,5	-	-
Total Capítulo 86	4,5	44.951,5	-	-
Capítulo 87				
Partida 87.01				
87.01.1090000D	0,4	55,6	-	-
87.01.3000000I	1,2	95,6	-	-
87.01.9050000E	13,5	3.692,9	-	-
87.01.9090100E	2,7	927,1	-	-
87.01.9090200C	3,9	735,0	-	-
Total Partida 87.01	21,7	5.506,2	-	-
Partida 87.03				
87.03.2110000F	0,7	85,5	-	-
87.03.2190000I	0,8	391,7	-	-
87.03.2290000H	3,3	526,9	-	-
87.03.2390000G	11,1	5.643,0	-	-
87.03.3211000B	4,4	5.249,3	-	-
87.03.3290000F	1,1	542,4	-	-
Total Partida 87.03	21,4	12.438,7	-	-
Partida 87.04				
87.04.2299200D	3,2	620,1	-	-
Total Partida 87.04	3,2	620,1	-	-
Partida 87.05				
87.05.2000000G	28,0	24.183,3	-	-
87.05.9090900D	18,5	15.138,3	-	-
Total Partida 87.05	46,5	39.321,6	-	-
Partida 87.08				
87.08.3990000D	-	-	1,9	181,4
87.08.7050000B	0,3	402,4	-	-
87.08.7099000E	0,6	415,8	-	-
87.08.8090000B	-	73,4	-	-
87.08.9190000I	0,7	1.042,4	-	-
87.08.9290000H	-	143,4	-	-
87.08.9310000D	-	-	72,8	25.233,6
87.08.9390000G	10,1	8.801,9	40,9	25.233,5
87.08.9999085C	-	84,7	-	-
87.08.9999090C	6,4	5.754,8	-	562,1
Total Partida 87.08	18,3	16.718,8	115,6	51.210,7
Partida 87.11				
87.11.1000000A	14,0	24.364,6	-	-
87.11.2099000A	2,3	3.283,7	-	-
Total Partida 87.11	16,3	27.648,3	-	-
Partida 87.14				
87.14.1900000I	2,0	3.749,9	-	-
87.14.9190000A	0,2	305,1	-	-
87.14.9490000H	0,5	317,6	-	-
87.14.9500000F	5,7	2.204,9	-	-
87.14.9990000C	24,6	19.830,8	-	-
Total Partida 87.14	33,0	26.408,3	-	-
Partida 87.15				
87.15.0010000G	2,6	3.418,3	-	-
Total Partida 87.15	2,6	3.418,3	-	-
Partida 87.16				
87.16.8000000A	-	14,0	-	-
87.16.9030000C	1,1	1.416,1	-	-
Total Partida 87.16	1,1	1.430,1	-	-
Total Capítulo 87	164,1	133.510,5	115,6	51.210,7
Capítulo 89				
Partida 89.03				
89.03.9291000J	2,8	5.912,0	-	-
Total Partida 89.03	2,8	5.912,0	-	-
Total Capítulo 89	2,8	5.912,0	-	-
Total Sección 17	171,3	184.374,0	115,6	51.210,7

II.7. COMERCIO EXTERIOR POR PAISES. EUROPA

ITALIA

PAISES PRODUCTOS	IMPORTACIONES		EXPORTACIONES	
	Toneladas	Miles ptas.	Toneladas	Miles ptas.
Sección 18				
Capítulo 90				
Partida 90.02				
90.02.110090H	-	109,5	-	-
Total Partida 90.02	-	109,5	-	-
Partida 90.04				
90.04.109090G	-	2.282,5	-	-
Total Partida 90.04	-	2.282,5	-	-
Partida 90.06				
90.06.100000C	0,7	1.427,4	-	-
Total Partida 90.06	0,7	1.427,4	-	-
Partida 90.10				
90.10.100090H	5,0	302,8	-	-
Total Partida 90.10	5,0	302,8	-	-
Partida 90.15				
90.15.309000I	0,5	474,5	-	-
Total Partida 90.15	0,5	474,5	-	-
Partida 90.17				
90.17.2019100E	0,3	435,7	4,9	3.864,0
90.17.309000G	-	22,0	-	-
90.17.801000C	1,7	2.092,4	-	-
90.17.809090G	0,5	840,1	-	-
90.17.900000C	1,3	86,7	-	-
Total Partida 90.17	3,8	3.476,9	4,9	3.864,0
Partida 90.18				
90.18.410090C	0,4	1.294,8	-	-
90.18.4900100B	1,2	6.301,7	-	-
90.18.490090E	0,1	742,3	-	-
90.18.9090100A	-	319,7	-	-
Total Partida 90.18	1,7	8.658,6	-	-
Partida 90.22				
90.22.909090H	2,0	1.075,1	-	-
Total Partida 90.22	2,0	1.075,1	-	-
Partida 90.26				
90.26.109190J	0,8	1.096,2	-	-
90.26.109990B	12,0	5.100,9	-	-
90.26.8099100D	-	26,6	-	-
Total Partida 90.26	12,8	6.223,6	-	-
Partida 90.27				
90.27.209000G	-	1.600,7	-	-
90.27.809900E	-	668,7	-	-
Total Partida 90.27	0,1	2.269,4	-	-
Partida 90.28				
90.28.200000E	15,7	15.475,4	-	-
Total Partida 90.28	15,7	15.475,4	-	-
Partida 90.30				
90.30.399100J	-	675,6	-	-
Total Partida 90.30	-	675,6	-	-
Partida 90.31				
90.31.803990C	0,1	2.768,5	-	-
90.31.809990J	-	-	-	508,9
Total Partida 90.31	0,1	2.768,5	-	508,9
Partida 90.32				
90.32.109900C	-	85,9	-	-
90.32.899090I	-	19,7	-	-
Total Partida 90.32	-	105,5	-	-
Total Capítulo 90	42,4	45.325,4	5,0	4.372,9
Total Sección 18	42,4	45.325,4	5,0	4.372,9
Sección 19				
Capítulo 93				
Partida 93.06				
93.06.292000E	-	-	168,2	17.056,6
Total Partida 93.06	-	-	168,2	17.056,6
Total Capítulo 93	-	-	168,2	17.056,6
Total Sección 19	-	-	168,2	17.056,6

PAISES PRODUCTOS	IMPORTACIONES		EXPORTACIONES	
	Toneladas	Miles ptas.	Toneladas	Miles ptas.
Sección 20				
Capítulo 94				
Partida 94.01				
94.01.309090B	0,2	1.068,4	-	-
94.01.610000B	1,3	3.911,1	6,0	4.554,1
94.01.690000D	19,6	6.999,8	-	-
94.01.710000J	1,7	3.045,1	-	-
94.01.790000B	21,6	4.539,3	3,6	772,5
94.01.800000I	26,8	6.183,6	-	-
94.01.9090100F	81,5	26.834,5	-	-
94.01.9090200D	26,7	3.529,3	-	-
94.01.909090I	0,5	320,2	-	-
Total Partida 94.01	179,9	56.431,2	9,6	5.326,6
Partida 94.02				
94.02.1000100A	1,6	4.453,4	-	-
94.02.900090G	4,5	6.749,2	-	-
Total Partida 94.02	6,1	11.202,7	-	-
Partida 94.03				
94.03.1051000J	-	190,3	-	-
94.03.2091000J	0,2	943,9	-	-
94.03.209900B	14,1	1.360,1	0,4	698,3
94.03.3011090F	0,7	363,1	-	-
94.03.3019090H	1,3	321,7	-	-
94.03.5000090D	3,4	4.542,6	-	-
94.03.6010090J	4,9	5.671,8	-	-
94.03.6090090C	0,3	696,2	-	-
94.03.709000J	13,3	1.748,6	-	-
94.03.8000190F	1,0	863,8	-	-
94.03.8000990I	0,4	544,3	0,1	253,5
94.03.9010000C	1,7	1.318,2	-	-
94.03.9030090J	2,0	1.379,7	-	-
94.03.9090090G	0,8	442,6	-	-
Total Partida 94.03	44,1	20.386,8	0,6	951,9
Partida 94.04				
94.04.2910000H	-	30,5	-	-
94.04.909090F	0,1	277,8	-	-
Total Partida 94.04	0,1	308,2	-	-
Partida 94.05				
94.05.1050000I	-	241,7	-	-
94.05.1091090A	1,3	925,0	-	-
94.05.1099390G	0,4	1.071,7	-	-
94.05.1099990D	-	276,4	-	-
94.05.2030900C	-	524,7	-	-
94.05.2099390E	9,8	4.107,7	-	-
94.05.4099590F	-	44,7	-	-
94.05.5000990C	0,3	455,4	-	-
94.05.6091900J	0,8	113,0	-	-
94.05.9990490H	-	72,9	-	-
Total Partida 94.05	12,8	7.833,2	-	-
Total Capítulo 94	243,0	96.162,1	10,2	6.278,5
Capítulo 95				
Partida 95.03				
95.03.9035100A	18,2	16.751,1	0,3	203,9
Total Partida 95.03	18,2	16.751,1	0,3	203,9
Partida 95.04				
95.04.100000J	-	4.230,0	-	-
95.04.400000D	-	42,9	-	-
95.04.909000D	1,6	2.285,9	-	-
Total Partida 95.04	1,8	6.558,8	-	-
Partida 95.08				
95.08.000000H	60,3	20.065,4	-	-
Total Partida 95.08	60,3	20.065,4	-	-
Total Capítulo 95	80,3	43.375,3	0,3	203,9
Capítulo 96				
Partida 96.03				
96.03.210000G	-	43,5	-	-
Total Partida 96.03	-	43,5	-	-
Partida 96.08				
96.08.1010300G	-	152,0	-	-
96.08.1010400E	0,1	99,3	-	-
96.08.1091100C	0,3	462,6	-	-
96.08.1091200A	-	258,9	-	-

II.7. COMERCIO EXTERIOR POR PAISES. EUROPA

ITALIA

PAISES PRODUCTOS	IMPORTACIONES		EXPORTACIONES	
	Toneladas	Miles ptas.	Toneladas	Miles ptas.
96.08.1099200C	1,5	2.456,5	-	-
96.08.2000200I	0,1	89,9	-	-
Total Partida 96.08	2,0	3.519,1	-	-
Partida 96.13				
96.13.3000200J	-	259,2	-	-
96.13.9000090B	-	178,4	-	-
Total Partida 96.13	-	437,5	-	-
Partida 96.14				
96.14.9000000J	-	311,0	-	-
Total Partida 96.14	-	311,0	-	-
Partida 96.15				
96.15.1900000G	-	74,7	-	-
Total Partida 96.15	-	74,7	-	-
Total Capítulo 96	2,2	4.385,8	-	-
Total Sección 20	325,5	143.923,2	10,4	6.482,4
Sección 99				
Capítulo 99				
Partida 99.90				
99.90.9400000J	1,5	236,3	-	-
Total Partida 99.90	1,5	236,3	-	-
Total Capítulo 99	1,5	236,3	-	-
Total Sección 99	1,5	236,3	-	-
TOTAL ITALIA	96.944,4	9.696.841,1	139.032,8	6.980.023,5

REINO UNIDO

PAISES PRODUCTOS	IMPORTACIONES		EXPORTACIONES	
	Toneladas	Miles ptas.	Toneladas	Miles ptas.
03.07.4931090G	-	2,8	-	-
Total Partida 03.07	0,3	51,5	-	-
Total Capítulo 03	56,6	16.463,2	0,3	439,9
Total Sección 01	71,9	20.147,2	0,3	439,9
Sección 02				
Capítulo 06				
Partida 06.02				
06.02.9945000A	-	-	0,8	832,0
06.02.9999990H	1,3	408,1	-	-
Total Partida 06.02	1,3	408,1	0,8	832,0
Partida 06.03				
06.03.1051011D	-	-	1,0	554,3
06.03.1051012B	-	-	0,5	400,5
06.03.1051031B	-	-	-	69,8
06.03.1051042I	-	-	0,1	50,0
06.03.1053011B	-	-	4,6	482,3
06.03.1053031J	-	-	8,1	1.240,4
06.03.1053032H	-	-	6,3	805,9
06.03.1053041I	-	-	17,7	2.970,1
06.03.1053042G	-	-	4,9	543,7
06.03.1065010J	-	-	-	2,1
06.03.1065030H	-	-	0,1	25,2
06.03.1069091F	-	-	1,1	171,0
06.03.1069093B	-	-	6,9	812,4
Total Partida 06.03	-	-	51,6	8.127,8
Partida 06.04				
06.04.9190090B	-	-	16,0	3.339,4
06.04.9910000J	-	-	24,0	5.054,0
Total Partida 06.04	-	-	40,0	8.393,4
Total Capítulo 06	1,3	408,1	92,4	17.353,2
Capítulo 07				
Partida 07.01				
07.01.9090000D	-	-	0,1	4,0
Total Partida 07.01	-	-	0,1	4,0
Partida 07.02				
07.02.0010010H	-	-	2.208,3	160.479,2
07.02.0010020G	-	-	3.163,8	248.782,8
07.02.0010030F	-	-	1.910,2	162.175,5
07.02.0010040E	-	-	2.060,1	191.208,0
07.02.0010050D	-	-	3.544,1	282.628,6
07.02.0010060C	-	-	434,4	39.128,7
07.02.0010070B	-	-	12,1	2.975,0
07.02.0010080A	-	-	59,1	14.998,5
07.02.0010085J	-	-	36,9	3.293,4
07.02.0090000B	-	-	3.953,1	306.828,9
Total Partida 07.02	-	-	17.382,0	1.412.498,7
Partida 07.03				
07.03.1019091F	-	-	46,4	996,7
07.03.1019094J	-	-	34,2	855,0
07.03.1019095G	-	-	111,8	6.740,0
07.03.1019096E	-	-	1.860,8	55.984,2
07.03.2000020D	-	-	14,0	5.837,9
07.03.2000030C	-	-	1,0	96,0
07.03.2000090G	-	-	95,5	31.172,3
Total Partida 07.03	-	-	2.163,6	101.682,0
Partida 07.04				
07.04.1010000E	-	-	584,1	61.314,9
07.04.1090000H	-	-	2.959,6	299.534,9
07.04.2000000E	-	-	11,2	896,6
07.04.9010000H	-	-	5,8	312,0
07.04.9090010J	-	-	601,3	55.394,9
07.04.9090092H	-	-	11,1	912,4
07.04.9090098E	-	-	76,4	3.973,5
07.04.9090099C	-	-	1.599,1	57.751,7
Total Partida 07.04	-	-	5.848,6	480.091,0
Partida 07.05				
07.05.1110010B	-	-	13.266,5	1.146.846,1
07.05.1110021I	-	-	120,5	11.060,6
07.05.1110029B	-	-	4,1	686,7
07.05.1110031H	-	-	331,8	30.133,4
07.05.1110032F	-	-	4.318,7	360.439,4
07.05.1110039A	-	-	99,1	7.261,4
07.05.1190011C	-	-	5.502,8	514.567,2

REINO UNIDO

REINO UNIDO				
Sección 01				
Capítulo 01				
Partida 01.03				
01.03.9219000D	15,3	3.684,0	-	-
Total Partida 01.03	15,3	3.684,0	-	-
Total Capítulo 01	15,3	3.684,0	-	-
Capítulo 03				
Partida 03.02				
03.02.2200010H	-	4,2	-	-
03.02.2300000H	-	14,0	-	-
03.02.2990000C	-	5,4	-	-
03.02.6941000D	-	0,9	-	-
03.02.6961000I	-	-	-	18,0
Total Partida 03.02	-	24,6	-	18,0
Partida 03.03				
03.03.3200000F	-	17,7	-	-
03.03.7411000B	18,8	2.090,6	-	-
03.03.7999920A	-	8,1	-	-
03.03.8000090H	3,8	2.120,8	0,3	421,9
Total Partida 03.03	22,7	4.237,2	0,3	421,9
Partida 03.04				
03.04.2053000E	17,6	2.100,0	-	-
Total Partida 03.04	17,6	2.100,0	-	-
Partida 03.06				
03.06.1100200D	-	17,4	-	-
03.06.1210000E	0,2	168,0	-	-
03.06.1310090E	10,8	6.657,8	-	-
03.06.1410000C	0,6	278,5	-	-
03.06.1930000D	1,0	1.300,0	-	-
03.06.2291000E	-	15,0	-	-
03.06.2310999E	3,0	1.541,9	-	-
03.06.2410900B	0,4	71,4	-	-
Total Partida 03.06	15,9	10.049,9	-	-
Partida 03.07				
03.07.4911000J	-	5,8	-	-
03.07.4919000B	0,3	42,8	-	-

II.7. COMERCIO EXTERIOR POR PAISES. EUROPA

REINO UNIDO

PAISES PRODUCTOS	IMPORTACIONES		EXPORTACIONES	
	Toneladas	Miles ptas.	Toneladas	Miles ptas.
07.05.1190019F	-	-	76,0	7.301,6
07.05.1190020D	-	-	18.234,9	1.859.761,5
07.05.1900000G	-	-	356,8	68.002,7
07.05.2900090F	-	-	0,7	70,0
Total Partida 07.05	-	-	42.311,9	4.006.130,6
Partida 07.07				
07.07.0011011J	-	-	15,0	1.292,0
07.07.0011012H	-	-	2,4	244,5
07.07.0011090D	-	-	33,0	2.215,1
07.07.0019000E	-	-	14,2	1.282,2
Total Partida 07.07	-	-	64,6	5.033,7
Partida 07.08				
07.08.1010020I	-	-	0,2	22,5
07.08.2010010H	-	-	2,7	280,6
07.08.2010020G	-	-	34,8	8.167,6
07.08.2010090J	-	-	18,5	2.596,6
07.08.9000111A	-	-	0,8	76,5
07.08.9000990H	-	-	39,4	10.426,5
Total Partida 07.08	-	-	96,4	21.570,2
Partida 07.09				
07.09.1000020J	-	-	0,3	34,6
07.09.2000015H	-	-	0,2	71,5
07.09.2000016F	-	-	10,6	4.187,3
07.09.3000010G	-	-	1,3	380,3
07.09.3000020F	-	-	0,9	92,1
07.09.3000050C	-	-	1,2	93,2
07.09.4000013I	-	-	4.463,3	312.484,2
07.09.4000014G	-	-	433,3	24.519,4
07.09.4000015D	-	-	1.177,8	82.896,2
07.09.4000091E	-	-	572,9	49.053,5
07.09.4000092C	-	-	206,0	20.603,3
07.09.4000093A	-	-	167,4	12.288,8
07.09.6010011F	-	-	59,1	4.480,4
07.09.6010019I	-	-	187,6	21.347,9
07.09.6010020G	-	-	50,1	4.518,1
07.09.6010030F	-	-	127,7	11.502,7
07.09.9050000D	-	-	17,1	1.345,9
07.09.9060000B	-	-	13,0	1.285,2
07.09.9070010I	-	-	79,5	7.109,5
07.09.9070020H	-	-	136,5	18.213,8
07.09.9070030G	-	-	22,0	2.564,8
07.09.9070040F	-	-	424,6	38.320,7
Total Partida 07.09	-	-	8.152,5	617.393,4
Partida 07.10				
07.10.1000000I	18,5	953,4	-	-
07.10.2100000F	399,5	25.663,1	-	-
07.10.2200000E	40,0	2.960,0	-	-
07.10.2900010G	373,3	29.404,5	-	-
07.10.2900090I	349,4	45.328,2	-	-
07.10.4000000C	-	-	20,0	2.688,6
07.10.8051000B	-	-	4.288,4	369.093,2
07.10.8059110A	-	-	39,8	3.408,0
07.10.8059120J	-	-	20,0	2.120,0
07.10.8059920C	-	-	19,3	2.009,2
07.10.8070090J	-	-	-	0,4
07.10.8090090F	348,6	35.175,5	1.929,0	169.164,9
07.10.9000000B	-	-	58,2	3.667,0
Total Partida 07.10	1.529,2	139.484,7	6.374,7	552.151,2
Partida 07.11				
07.11.3000000D	-	-	83,6	36.442,1
07.11.4000000B	-	-	-	10,0
Total Partida 07.11	-	-	83,6	36.452,1
Partida 07.12				
07.12.9030090E	-	-	0,5	221,9
07.12.9090020I	-	-	385,5	146.918,4
07.12.9090090B	-	-	6,0	2.331,4
Total Partida 07.12	-	-	392,0	149.471,7
Total Capítulo 07	1.529,2	139.484,7	82.870,1	7.382.478,5
Capítulo 08				
Partida 08.02				
08.02.1290800J	-	-	28,5	9.038,5
08.02.4000010A	-	-	49,9	7.033,0
Total Partida 08.02	-	-	78,4	16.071,5
Partida 08.04				
08.04.1000123F	-	-	4,3	2.003,8
08.04.4090010J	-	-	4,5	745,3
Total Partida 08.04	-	-	8,8	2.749,1

PAISES PRODUCTOS	IMPORTACIONES		EXPORTACIONES	
	Toneladas	Miles ptas.	Toneladas	Miles ptas.
Partida 08.05				
08.05.1011090C	-	-	214,2	11.916,3
08.05.1015010G	-	-	135,2	7.435,6
08.05.1015090I	-	-	204,1	11.368,1
08.05.1021000J	-	-	5,3	262,5
08.05.1025000F	-	-	105,2	6.386,0
08.05.1035000D	-	-	132,0	8.231,7
08.05.1041018H	-	-	62,4	3.433,7
08.05.1041090G	-	-	19,0	941,6
08.05.1045011I	-	-	1.064,7	51.850,6
08.05.1045018D	-	-	367,0	29.171,1
08.05.1045090C	-	-	3.712,6	191.812,7
08.05.1070010I	-	-	19,3	966,0
08.05.2010021G	-	-	1.038,7	74.043,6
08.05.2030021C	-	-	527,6	26.778,9
08.05.2050022F	-	-	146,7	9.974,3
08.05.3010011F	-	-	10.887,5	469.254,5
08.05.3010012D	-	-	8.237,2	438.414,3
08.05.3010092F	-	-	19,5	292,3
08.05.3090011I	-	-	1,3	68,7
08.05.4000011F	-	-	2,1	134,9
08.05.4000012D	-	-	23,8	1.191,9
08.05.4000021E	-	-	70,0	4.457,8
08.05.4000022C	-	-	2,6	169,5
Total Partida 08.05	-	-	26.998,1	1.348.556,5
Partida 08.06				
08.06.1011010J	-	-	80,6	4.430,8
08.06.1015010F	-	-	1.464,8	139.489,1
08.06.1015020E	-	-	2.452,0	250.401,4
08.06.1015030D	-	-	3.646,2	378.069,6
08.06.1015040C	-	-	372,0	37.749,7
08.06.1015070J	-	-	15,1	2.808,6
08.06.1015098A	-	-	17,0	932,8
08.06.1019010B	-	-	24,1	2.072,0
08.06.1019021I	-	-	276,5	29.221,0
08.06.1019023E	-	-	131,3	16.236,1
08.06.1019030J	-	-	4.812,1	486.791,1
08.06.1091010C	-	-	35,4	2.504,0
08.06.1099000F	-	-	504,3	30.028,0
Total Partida 08.06	-	-	13.831,4	1.380.534,1
Partida 08.07				
08.07.1010020I	-	-	21,4	857,8
08.07.1010030H	-	-	10,8	931,5
08.07.1010040G	-	-	868,1	52.172,9
08.07.1090012I	-	-	151,3	17.862,0
08.07.1090015B	-	-	479,6	51.893,3
08.07.1090018F	-	-	37,2	3.137,2
08.07.1090019D	-	-	425,2	41.257,6
08.07.1090021J	-	-	16.472,2	1.217.816,0
08.07.1090029C	-	-	7.644,0	667.271,9
Total Partida 08.07	-	-	26.109,9	2.053.200,3
Partida 08.09				
08.09.1000080C	-	-	697,4	72.408,4
08.09.3000012B	-	-	2,1	94,5
08.09.3000018I	-	-	592,5	67.501,8
08.09.3000098A	-	-	770,1	82.093,5
08.09.4011000B	-	-	3.105,4	318.177,5
08.09.4019060H	-	-	1.384,4	166.144,9
08.09.4019080F	-	-	1.723,7	174.466,0
Total Partida 08.09	-	-	8.275,6	880.886,6
Partida 08.10				
08.10.1010000F	-	-	168,1	30.552,8
08.10.1090030F	-	-	18,3	2.919,2
08.10.1090040E	-	-	84,3	18.610,7
08.10.1090050D	-	-	112,2	19.675,3
08.10.9080231E	-	-	321,6	30.550,3
08.10.9080232C	-	-	8,0	508,9
08.10.9080960I	-	-	2,0	612,0
Total Partida 08.10	-	-	714,7	103.429,1
Partida 08.11				
08.11.1090000H	-	-	94,7	11.858,5
08.11.9030019D	-	-	-	0,8
08.11.9090089D	-	-	4,8	621,4
08.11.9090090B	-	-	75,0	8.912,4
Total Partida 08.11	-	-	174,6	21.393,1
Partida 08.12				
08.12.9010000G	-	-	525,5	26.009,6
08.12.9090090A	-	-	61,4	4.992,8
Total Partida 08.12	-	-	586,8	31.002,4

II.7. COMERCIO EXTERIOR POR PAISES. EUROPA

REINO UNIDO

PAISES PRODUCTOS	IMPORTACIONES		EXPORTACIONES	
	Toneladas	Miles ptas.	Toneladas	Miles ptas.
Partida 08.14				
08.14.000000F	-	-	48,9	10.895,2
Total Partida 08.14	-	-	48,9	10.895,2
Total Capítulo 08	-	-	76.827,2	5.848.717,9
Capítulo 09				
Partida 09.04				
09.04.1190000E	-	-	0,6	228,3
09.04.2010090B	-	-	89,7	18.506,5
09.04.2031000F	-	-	18,8	3.653,9
09.04.2035000B	-	-	30,8	7.591,2
09.04.2090110A	-	-	1.011,0	211.665,7
09.04.2090990F	-	-	56,5	12.078,6
Total Partida 09.04	-	-	1.207,3	253.724,1
Partida 09.08				
09.08.1010000I	3,1	1.442,2	-	-
09.08.1090000B	3,0	1.442,4	-	-
Total Partida 09.08	6,1	2.884,6	-	-
Partida 09.09				
09.09.2000000H	6,0	539,3	-	-
09.09.3019000E	5,9	1.078,6	-	-
Total Partida 09.09	11,9	1.617,9	-	-
Partida 09.10				
09.10.2010000C	-	-	-	3.586,7
09.10.2090000F	-	-	-	828,8
09.10.4011000H	-	-	37,1	10.478,1
09.10.4013000F	-	-	12,6	3.653,9
09.10.4019000J	-	-	10,9	3.054,2
09.10.9190000J	-	-	0,9	224,1
Total Partida 09.10	-	-	61,5	21.825,8
Total Capítulo 09	18,0	4.502,4	1.268,8	275.549,9
Capítulo 10				
Partida 10.01				
10.01.9099000J	18.948,8	468.371,0	-	-
Total Partida 10.01	18.948,8	468.371,0	-	-
Total Capítulo 10	18.948,8	468.371,0	-	-
Capítulo 11				
Partida 11.08				
11.08.1100000F	234,2	12.525,3	-	-
Total Partida 11.08	234,2	12.525,3	-	-
Total Capítulo 11	234,2	12.525,3	-	-
Capítulo 12				
Partida 12.06				
12.06.0010000H	30,3	4.483,4	-	-
Total Partida 12.06	30,3	4.483,4	-	-
Partida 12.09				
12.09.9190390C	-	641,3	-	-
Total Partida 12.09	-	641,3	-	-
Partida 12.11				
12.11.9090900F	-	-	77,0	14.599,0
Total Partida 12.11	-	-	77,0	14.599,0
Partida 12.12				
12.12.1010000H	-	-	1.064,4	17.608,3
12.12.3000000F	-	-	2,0	95,2
12.12.9190090D	-	-	-	10,0
Total Partida 12.12	-	-	1.066,4	17.713,5
Total Capítulo 12	30,3	5.124,7	1.143,4	32.312,5
Capítulo 13				
Partida 13.01				
13.01.9000000E	-	-	2,4	2.750,8
Total Partida 13.01	-	-	2,4	2.750,8
Total Capítulo 13	-	-	2,4	2.750,8

PAISES PRODUCTOS	IMPORTACIONES		EXPORTACIONES	
	Toneladas	Miles ptas.	Toneladas	Miles ptas.
Capítulo 14				
Partida 14.04				
14.04.9000900B	-	-	-	13,9
Total Partida 14.04	-	-	-	13,9
Total Capítulo 14	-	-	-	13,9
Total Sección 02	20.761,8	630.416,2	162.204,313-	559.176,6
Sección 04				
Capítulo 16				
Partida 16.02				
16.02.5090990B	-	-	1,5	534,4
Total Partida 16.02	-	-	1,5	534,4
Partida 16.05				
16.05.9010910F	-	-	1,7	278,6
Total Partida 16.05	-	-	1,7	278,6
Total Capítulo 16	-	-	3,2	813,0
Capítulo 17				
Partida 17.04				
17.04.1019000D	-	-	1,3	407,3
17.04.1099000G	-	-	61,1	13.318,5
17.04.9030000B	2,0	2.226,9	-	-
17.04.9051690D	-	-	2,8	706,9
17.04.9065400B	-	-	118,0	28.248,4
17.04.9071100J	2,4	635,0	-	-
17.04.9071300F	0,4	97,8	-	-
17.04.9075300B	3,8	1.070,8	-	-
17.04.9075500G	3,9	953,3	13,2	2.655,4
Total Partida 17.04	12,5	4.983,8	196,4	45.336,6
Total Capítulo 17	12,5	4.983,8	196,4	45.336,6
Capítulo 18				
Partida 18.06				
18.06.9011500A	3,4	5.257,9	-	-
18.06.9011700G	7,7	11.923,4	-	-
18.06.9050200J	11,4	3.150,5	-	-
18.06.9050300H	0,5	122,2	-	-
Total Partida 18.06	23,0	20.453,9	-	-
Total Capítulo 18	23,0	20.453,9	-	-
Capítulo 19				
Partida 19.04				
19.04.1030900H	-	-	-	17,1
19.04.9010900E	101,4	9.363,7	-	-
Total Partida 19.04	101,4	9.363,7	-	17,1
Total Capítulo 19	101,4	9.363,7	-	17,1
Capítulo 20				
Partida 20.01				
20.01.1000090D	-	-	0,3	105,9
20.01.9080993E	0,2	134,2	0,7	401,5
20.01.9080998D	0,2	123,9	47,0	13.250,6
Total Partida 20.01	0,4	258,1	48,0	13.757,9
Partida 20.02				
20.02.1010000J	-	-	10.776,5	680.260,6
20.02.1090000C	-	-	19,8	935,0
20.02.9010000C	-	-	57,6	5.760,0
20.02.9030000I	-	-	4,1	738,0
20.02.9090100D	-	-	15,0	2.415,0
20.02.9090900G	-	-	1,8	84,0
Total Partida 20.02	-	-	10.874,8	690.192,6
Partida 20.03				
20.03.1010019I	-	-	0,1	25,9
20.03.1010091H	-	-	-	7,5
Total Partida 20.03	-	-	0,1	33,4
Partida 20.04				
20.04.9050000B	-	-	28,0	3.207,4
20.04.9095010H	-	-	1,2	192,0
Total Partida 20.04	-	-	29,2	3.399,4

II.7. COMERCIO EXTERIOR POR PAISES. EUROPA

REINO UNIDO

PAISES PRODUCTOS	IMPORTACIONES		EXPORTACIONES	
	Toneladas	Miles ptas.	Toneladas	Miles ptas.
Partida 20.05				
20.05.5900100I	-	-	543,2	51.625,1
20.05.7000100D	-	-	74,7	14.721,3
20.05.7000900G	-	-	40,1	5.249,1
20.05.9030100D	-	-	0,4	285,0
20.05.9030900G	-	-	0,4	85,7
20.05.9050110H	-	-	302,4	64.643,0
20.05.9050190J	-	-	60,8	16.601,6
20.05.9090160E	-	-	334,2	39.059,2
20.05.9090319G	-	-	621,5	71.785,3
20.05.9090390H	-	-	348,6	33.208,9
20.05.9090990E	-	-	38,1	4.472,0
Total Partida 20.05	-	-	2.364,4	301.736,2
Partida 20.06				
20.06.0090090B	-	-	-	0,1
Total Partida 20.06	-	-	-	0,1
Partida 20.07				
20.07.1090090I	-	-	487,8	29.677,6
20.07.9110111B	-	-	1,1	87,6
20.07.9110119E	-	-	0,4	26,7
20.07.9931000D	-	-	3,3	273,2
20.07.9933000B	-	-	22,3	1.742,7
20.07.9939090G	-	-	3,8	319,1
20.07.9990090C	-	-	119,2	8.120,4
Total Partida 20.07	-	-	637,8	40.247,3
Partida 20.08				
20.08.2099990H	-	-	-	3,2
20.08.3031000E	-	-	8,1	3.600,0
20.08.3055020D	-	-	4.331,4	392.451,9
20.08.3055090G	-	-	18,7	1.960,0
20.08.3075020J	-	-	11.542,1	1.195.953,1
20.08.3075090C	-	-	7,3	4.066,6
20.08.3091999E	-	-	16,8	1.080,0
20.08.3099999G	-	-	4.004,7	445.309,7
20.08.4031000C	-	-	6,7	3.896,5
20.08.4051000H	-	-	208,2	23.771,5
20.08.4059000J	-	-	186,4	17.995,3
20.08.4071000D	2,7	43,7	358,5	50.052,9
20.08.4079000F	-	-	557,6	56.153,3
20.08.4091900A	-	-	3,7	620,0
20.08.4099900C	-	-	738,5	101.629,9
20.08.5051000E	-	-	4,6	1.783,6
20.08.5061000C	-	-	181,6	19.822,4
20.08.5069000E	-	-	440,3	32.879,8
20.08.5071000A	-	-	828,0	111.272,2
20.08.5079000C	-	-	677,4	88.086,4
20.08.5091120C	-	-	1.913,4	221.638,5
20.08.5091190F	-	-	44,2	9.416,2
20.08.5091910G	20,4	128,9	643,5	77.387,0
20.08.5091990I	-	-	148,7	9.947,8
20.08.5099190H	-	-	36,2	4.633,0
20.08.5099910I	-	-	577,9	96.091,8
20.08.5099990A	-	-	430,1	58.763,6
20.08.6011000B	-	-	4,7	2.097,0
20.08.6059000E	-	-	23,4	4.766,6
20.08.6069000C	-	-	115,9	19.474,3
20.08.7051000A	-	-	66,5	34.273,9
20.08.7061000I	-	-	308,5	29.772,5
20.08.7069000A	-	-	264,8	25.082,1
20.08.7071000G	-	-	952,9	123.676,1
20.08.7079000I	1,4	22,5	978,8	140.494,6
20.08.7091190B	-	-	5,7	371,6
20.08.7091990E	-	-	0,2	13,0
20.08.7099990G	-	-	432,8	56.771,9
20.08.8070000F	63,4	182,2	1.764,0	224.141,8
20.08.8099900D	-	-	364,7	53.592,4
20.08.9219090G	-	-	6,7	3.000,0
20.08.9250030C	-	-	626,5	91.261,1
20.08.9250090G	-	-	343,7	44.893,8
20.08.9271019A	-	-	19,8	2.695,0
20.08.9271020I	-	-	605,7	112.571,9
20.08.9271090B	-	-	288,0	49.958,0
20.08.9279020A	-	-	257,0	39.309,8
20.08.9279090D	-	-	38,5	5.881,2
20.08.9299910I	-	-	221,1	33.742,0
20.08.9299990A	-	-	143,0	33.204,3
20.08.9945000G	-	-	-	3,1
20.08.9948090E	-	-	15,0	1.656,3
20.08.9969090I	-	-	65,6	9.884,5
20.08.9971100B	-	-	20,1	2.110,5
Total Partida 20.08	87,8	377,2	35.848,2	4.174.965,3
Partida 20.09				
20.09.4099000A	20,8	4.875,9	-	-

PAISES PRODUCTOS	IMPORTACIONES		EXPORTACIONES	
	Toneladas	Miles ptas.	Toneladas	Miles ptas.
Total Partida 20.09	20,8	4.875,9	-	-
Total Capítulo 20	109,0	5.511,1	49.802,6	5.224.332,1
Capítulo 21				
Partida 21.03				
21.03.2000090I	-	-	2,5	221,3
21.03.9090119B	2,0	1.797,3	-	-
21.03.9090999G	0,9	491,2	0,2	10.033,5
Total Partida 21.03	2,9	2.288,5	2,6	10.254,8
Partida 21.04				
21.04.1000010H	-	-	0,9	333,1
Total Partida 21.04	-	-	0,9	333,1
Total Capítulo 21	2,9	2.288,5	3,5	10.587,9
Capítulo 22				
Partida 22.02				
22.02.9010110H	1,6	140,0	551,9	57.134,9
Total Partida 22.02	1,6	140,0	551,9	57.134,9
Partida 22.04				
22.04.2123310A	-	-	45,6	6.096,4
22.04.2123990J	-	-	0,6	134,4
22.04.2129999E	-	-	-	1,5
22.04.2923300D	-	-	14,0	2.786,0
22.04.2925191E	-	-	13,9	1.292,5
22.04.2929191A	-	-	151,4	13.232,2
22.04.2935992D	-	-	2,5	133,2
22.04.3099990H	-	-	-	2,2
Total Partida 22.04	-	-	228,0	23.678,3
Partida 22.05				
22.05.1010900F	-	-	0,3	34,2
Total Partida 22.05	-	-	0,3	34,2
Partida 22.07				
22.07.1000110B	-	-	0,1	5,3
Total Partida 22.07	-	-	0,1	5,3
Partida 22.08				
22.08.3091000J	97,7	74.559,7	-	-
22.08.4010000F	0,9	421,4	-	-
22.08.9031000J	0,2	100,6	-	-
22.08.9055110H	-	-	17,1	4.885,0
Total Partida 22.08	98,9	75.081,7	17,1	4.885,0
Total Capítulo 22	100,5	75.221,7	797,4	85.737,7
Capítulo 23				
Partida 23.08				
23.08.9030000J	-	-	2.595,9	159.322,3
Total Partida 23.08	-	-	2.595,9	159.322,3
Total Capítulo 23	-	-	2.595,9	159.322,3
Total Sección 04	349,3	117.822,7	53.399,0	5.526.146,7
Sección 05				
Capítulo 25				
Partida 25.01				
25.01.0091000J	-	-	1.207,3	17.990,3
25.01.0099000B	-	-	293,0	3.104,8
Total Partida 25.01	-	-	1.500,3	21.095,1
Partida 25.07				
25.07.0010000B	22,5	465,5	-	-
Total Partida 25.07	22,5	465,5	-	-
Partida 25.08				
25.08.3000000G	-	-	461,9	3.668,5
Total Partida 25.08	-	-	461,9	3.668,5
Partida 25.12				
25.12.0000000G	-	-	24,9	1.023,1
Total Partida 25.12	-	-	24,9	1.023,1
Partida 25.30				
25.30.4000000G	-	-	17,0	1.077,1

II.7. COMERCIO EXTERIOR POR PAISES. EUROPA

REINO UNIDO

PAISES PRODUCTOS	IMPORTACIONES		EXPORTACIONES	
	Toneladas	Miles ptas.	Toneladas	Miles ptas.
25.30.9000400H	-	-	900,0	8.519,5
Total Partida 25.30	-	-	917,0	9.596,6
Total Capítulo 25	22,5	465,5	2.904,1	35.383,3
Capítulo 27				
Partida 27.10				
27.10.0051000E	-	-	120,0	5.443,9
27.10.0079000C	-	-	192.287,3	1.564.666,4
27.10.0095000C	-	-	13.274,7	407.521,9
27.10.0099900J	-	-	748,0	12.920,4
Total Partida 27.10	-	-	206.430,1	1.990.552,6
Partida 27.11				
27.11.1390000B	8.007,0	144.996,6	-	-
Total Partida 27.11	8.007,0	144.996,6	-	-
Total Capítulo 27	8.007,0	144.996,6	206.430,1	1.990.552,6
Total Sección 05	8.029,5	145.462,0	209.334,2	2.025.935,9
Sección 06				
Capítulo 28				
Partida 28.21				
28.21.1000090B	-	-	1,0	134,4
Total Partida 28.21	-	-	1,0	134,4
Partida 28.33				
28.33.2950000E	4.516,5	9.098,4	-	-
Total Partida 28.33	4.516,5	9.098,4	-	-
Partida 28.36				
28.36.5000000E	2,2	1.519,4	-	-
Total Partida 28.36	2,2	1.519,4	-	-
Total Capítulo 28	4.518,7	10.617,8	1,0	134,4
Capítulo 29				
Partida 29.01				
29.01.1090000E	-	57,8	-	-
29.01.2990090E	-	-	0,7	367,0
Total Partida 29.01	-	57,8	0,7	367,0
Partida 29.02				
29.02.1910010A	-	-	9,6	2.140,9
29.02.1910090C	-	-	30,8	15.543,6
29.02.9090040C	-	-	0,9	743,3
Total Partida 29.02	-	-	41,3	18.427,8
Partida 29.05				
29.05.1990100J	-	-	9,7	8.984,6
29.05.2210000D	17,2	12.054,0	20,3	18.205,0
29.05.3990090I	-	-	0,4	216,9
Total Partida 29.05	17,2	12.054,0	30,5	27.406,5
Partida 29.06				
29.06.1400000E	-	-	-	19,2
29.06.1900090A	-	-	5,9	4.089,0
Total Partida 29.06	-	-	6,0	4.108,2
Partida 29.09				
29.09.2000000D	-	-	0,2	127,4
29.09.3090990E	-	-	14,9	27.607,9
Total Partida 29.09	-	-	15,1	27.735,3
Partida 29.12				
29.12.1900000B	81,3	58.140,0	0,6	585,8
Total Partida 29.12	81,3	58.140,0	0,6	585,8
Partida 29.14				
29.14.2300000D	-	-	4,7	5.950,8
29.14.2900000H	-	-	0,5	923,8
Total Partida 29.14	-	-	5,2	6.874,6
Partida 29.15				
29.15.2400000B	66,2	4.772,0	-	-
29.15.3990190E	-	-	-	90,8
29.15.3990990H	-	-	0,4	261,6
Total Partida 29.15	66,2	4.772,0	0,5	352,5
Partida 29.16				
29.16.3300000J	-	-	132,6	14.505,4
Total Partida 29.16	-	-	132,6	14.505,4

PAISES PRODUCTOS	IMPORTACIONES		EXPORTACIONES	
	Toneladas	Miles ptas.	Toneladas	Miles ptas.
Partida 29.21				
29.21.4210100H	2,0	470,0	-	-
Total Partida 29.21	2,0	470,0	-	-
Partida 29.22				
29.22.1900990B	-	4.472,1	-	-
Total Partida 29.22	-	4.472,1	-	-
Partida 29.23				
29.23.2000090G	-	47,0	-	-
Total Partida 29.23	-	47,0	-	-
Partida 29.26				
29.26.9090190H	390,8	81.688,1	-	-
Total Partida 29.26	390,8	81.688,1	-	-
Partida 29.32				
29.32.1200000E	-	-	245,4	26.500,6
Total Partida 29.32	-	-	245,4	26.500,6
Partida 29.38				
29.38.9090090F	-	-	4,2	3.197,7
Total Partida 29.38	-	-	4,2	3.197,7
Partida 29.41				
29.41.9000926E	-	110,0	-	-
29.41.9000990A	-	-	0,7	9.637,0
Total Partida 29.41	-	110,0	0,7	9.637,0
Partida 29.42				
29.42.0000000G	0,9	735,2	-	-
Total Partida 29.42	0,9	735,2	-	-
Total Capítulo 29	558,5	162.546,1	482,6	139.698,4
Capítulo 30				
Partida 30.03				
30.03.9090090D	-	-	0,4	3.643,9
Total Partida 30.03	-	-	0,4	3.643,9
Partida 30.04				
30.04.1090200E	-	-	1,5	32.235,4
30.04.2010000D	-	-	1,6	28.728,3
30.04.4090000C	-	-	16,6	178.859,0
30.04.9019090A	-	147,0	6,1	71.009,2
30.04.9090090D	-	-	1,9	17.648,7
Total Partida 30.04	-	147,0	27,7	328.480,6
Total Capítulo 30	-	147,0	28,1	332.124,6
Capítulo 31				
Partida 31.02				
31.02.1010000G	-	-	9.946,0	124.282,7
31.02.3090000F	14.223,6	230.169,4	25.978,0	365.752,0
Total Partida 31.02	14.223,6	230.169,4	35.924,0	490.034,7
Total Capítulo 31	14.223,6	230.169,4	35.924,0	490.034,7
Capítulo 32				
Partida 32.01				
32.01.2000000G	2,0	448,8	-	-
Total Partida 32.01	2,0	448,8	-	-
Partida 32.03				
32.03.0019900I	-	-	44,2	218.236,2
Total Partida 32.03	-	-	44,2	218.236,2
Partida 32.06				
32.06.4990000J	-	5,4	-	-
Total Partida 32.06	-	5,4	-	-
Total Capítulo 32	2,0	454,2	44,2	218.236,2
Capítulo 33				
Partida 33.01				
33.01.1210000D	-	-	0,5	310,5
33.01.1290000G	-	-	0,4	207,0
33.01.1310000C	-	-	32,7	51.540,5
33.01.1910000G	-	-	-	623,2
33.01.2110000C	-	-	-	185,1
33.01.2310000A	-	-	2,8	3.875,1
33.01.2953000C	-	-	0,2	232,4
33.01.2959000G	-	-	37,1	47.381,1
33.01.3000000D	-	-	0,1	231,4

II.7. COMERCIO EXTERIOR POR PAISES. EUROPA

REINO UNIDO

PAISES PRODUCTOS	IMPORTACIONES		EXPORTACIONES	
	Toneladas	Miles ptas.	Toneladas	Miles ptas.
33.01.9010000I	1,8	557,1	20,3	4.273,2
33.01.9090900C	-	-	0,3	88,9
Total Partida 33.01	1,8	557,1	94,6	108.948,4
Partida 33.02				
33.02.9000100H	21,1	13.881,2	32,0	17.352,0
Total Partida 33.02	21,1	13.881,2	32,0	17.352,0
Partida 33.04				
33.04.9100000G	-	7,5	-	-
33.04.9900000I	0,1	24,2	-	-
Total Partida 33.04	0,2	31,6	-	-
Partida 33.05				
33.05.1000000D	-	7,6	-	-
Total Partida 33.05	-	7,6	-	-
Total Capítulo 33	23,0	14.477,5	126,6	126.300,4
Capítulo 35				
Partida 35.06				
35.06.1090900C	0,3	1.022,2	-	-
Total Partida 35.06	0,3	1.022,2	-	-
Total Capítulo 35	0,3	1.022,2	-	-
Capítulo 37				
Partida 37.05				
37.05.1000000J	-	67,1	-	-
37.05.9090000D	-	90,2	-	-
Total Partida 37.05	-	157,2	-	-
Partida 37.07				
37.07.9030000E	-	410,4	-	-
Total Partida 37.07	-	410,4	-	-
Total Capítulo 37	-	567,7	-	-
Capítulo 38				
Partida 38.02				
38.02.9000190D	-	-	374,3	16.475,6
Total Partida 38.02	-	-	374,3	16.475,6
Partida 38.08				
38.08.3030000F	-	140,1	-	-
38.08.4000900A	-	28,0	-	-
Total Partida 38.08	-	168,1	-	-
Partida 38.09				
38.09.1050000D	12,0	1.733,0	-	-
Total Partida 38.09	12,0	1.733,0	-	-
Partida 38.11				
38.11.1190000A	642,3	270.337,9	-	-
38.11.2100990J	44,2	6.010,2	-	-
Total Partida 38.11	686,5	276.348,0	-	-
Partida 38.13				
38.13.0000900B	-	3,6	-	-
Total Partida 38.13	-	3,6	-	-
Partida 38.15				
38.15.1100190E	62,1	76.670,6	-	-
38.15.1200190D	36,1	63.972,5	-	-
38.15.9000990B	2,7	3.140,5	-	30,0
Total Partida 38.15	100,9	143.783,6	-	30,0
Partida 38.19				
38.19.0000900F	16,0	3.029,5	-	-
Total Partida 38.19	16,0	3.029,5	-	-
Partida 38.23				
38.23.9098999F	16,0	4.872,2	-	-
Total Partida 38.23	16,0	4.872,2	-	-
Total Capítulo 38	831,5	429.938,1	374,3	16.505,6
Total Sección 06	20.157,7	849.940,0	36.980,7	1.323.034,3
Sección 07				
Capítulo 39				
Partida 39.04				
39.04.2100190E	1,0	206,7	-	-
Total Partida 39.04	1,0	206,7	-	-

PAISES PRODUCTOS	IMPORTACIONES		EXPORTACIONES	
	Toneladas	Miles ptas.	Toneladas	Miles ptas.
Partida 39.10				
39.10.0000000C	0,5	85,5	-	-
Total Partida 39.10	0,5	85,5	-	-
Partida 39.19				
39.19.1031300I	2,0	2.898,7	-	-
39.19.1051190I	-	-	1,0	234,1
Total Partida 39.19	2,0	2.898,7	1,0	234,1
Partida 39.20				
39.20.1011193I	-	-	0,2	153,9
39.20.1011199F	4,8	902,5	1,3	419,3
39.20.1090199J	-	-	19,4	4.016,3
39.20.2010290B	2,3	646,8	-	-
39.20.2079900D	-	-	0,1	131,8
Total Partida 39.20	7,1	1.549,3	21,0	4.721,3
Partida 39.23				
39.23.1000900G	12,5	6.968,8	0,6	226,3
39.23.2100900D	11,2	10.444,6	1,9	678,8
39.23.2910200I	-	-	1,9	2.172,0
39.23.2910900D	-	-	0,6	2.752,3
39.23.2990400H	-	-	1,0	592,3
39.23.2990900G	1,2	415,7	1,0	147,7
39.23.3010900A	14,9	1.953,4	3,6	2.142,5
39.23.5090900I	1,7	130,4	-	-
Total Partida 39.23	41,5	19.913,0	10,5	8.711,9
Partida 39.24				
39.24.9090900J	-	-	9,1	7.968,2
Total Partida 39.24	-	-	9,1	7.968,2
Partida 39.26				
39.26.9099900I	1,0	1.212,1	9,8	5.957,3
Total Partida 39.26	1,0	1.212,1	9,8	5.957,3
Total Capítulo 39	53,0	25.865,3	51,5	27.592,8
Capítulo 40				
Partida 40.09				
40.09.5099000D	-	25,9	-	-
Total Partida 40.09	-	25,9	-	-
Partida 40.10				
40.10.1000000H	-	14,3	-	-
40.10.9900000B	-	248,0	-	-
Total Partida 40.10	-	262,3	-	-
Partida 40.11				
40.11.1000000G	17,2	10.804,6	-	-
40.11.2000100C	3,3	1.689,5	-	-
Total Partida 40.11	20,5	12.494,2	-	-
Partida 40.16				
40.16.1090000C	-	44,0	-	-
40.16.9990000G	-	435,4	-	-
Total Partida 40.16	-	479,4	-	-
Total Capítulo 40	20,5	13.261,9	-	-
Total Sección 07	73,5	39.127,2	51,5	27.592,8
Sección 08				
Capítulo 41				
Partida 41.01				
41.01.2100000E	680,7	139.889,3	-	-
41.01.2900000G	22,1	5.125,6	-	-
41.01.3090000E	42,1	7.811,6	-	-
Total Partida 41.01	744,9	152.826,6	-	-
Partida 41.02				
41.02.1090000H	20,0	3.849,0	-	-
Total Partida 41.02	20,0	3.849,0	-	-
Partida 41.04				
41.04.2210000I	199,5	68.272,3	-	-
41.04.3910900A	-	113,5	-	-
Total Partida 41.04	199,5	68.385,8	-	-
Partida 41.05				
41.05.2000900C	1,1	8.636,4	-	-
Total Partida 41.05	1,1	8.636,4	-	-
Total Capítulo 41	965,4	233.697,8	-	-

II.7. COMERCIO EXTERIOR POR PAISES. EUROPA

REINO UNIDO

PAISES PRODUCTOS	IMPORTACIONES		EXPORTACIONES	
	Toneladas	Miles ptas.	Toneladas	Miles ptas.
Capítulo 42				
Partida 42.02				
42.02.2100190B	-	-	0,2	538,9
42.02.2290090D	-	-	-	18,1
42.02.3100190J	-	32,1	-	-
42.02.3210000H	-	164,7	-	-
42.02.9110990H	-	57,6	-	-
42.02.9211000D	0,2	856,3	-	-
42.02.9291090H	0,3	1.373,6	-	-
Total Partida 42.02	0,5	2.484,2	0,2	557,1
Partida 42.03				
42.03.1000000E	0,3	1.160,5	-	-
42.03.2100000B	-	22,9	-	-
Total Partida 42.03	0,3	1.183,4	-	-
Partida 42.05				
42.05.0000100C	-	-	-	85,8
42.05.0000900F	-	73,4	0,1	125,7
Total Partida 42.05	-	73,4	0,2	211,5
Total Capítulo 42	0,9	3.741,1	0,4	768,5
Capítulo 43				
Partida 43.03				
43.03.1090190D	-	90,1	-	-
43.03.1090990G	-	-	0,2	2.767,1
Total Partida 43.03	-	90,1	0,2	2.767,1
Partida 43.04				
43.04.0000100C	2,2	1.429,3	-	-
Total Partida 43.04	2,2	1.429,3	-	-
Total Capítulo 43	2,2	1.519,4	0,2	2.767,1
Total Sección 08	968,5	238.958,2	0,6	3.535,6
Sección 09				
Capítulo 44				
Partida 44.09				
44.09.2010000C	-	-	5,0	4.133,6
44.09.2099900H	-	-	1,3	897,4
Total Partida 44.09	-	-	6,3	5.031,1
Partida 44.14				
44.14.0090000C	-	-	18,4	17.493,6
Total Partida 44.14	-	-	18,4	17.493,6
Partida 44.15				
44.15.1010000G	-	49,9	-	-
44.15.2010000E	-	-	0,6	3,3
Total Partida 44.15	-	49,9	0,6	3,3
Partida 44.16				
44.16.0090010J	-	-	3,0	3.183,3
Total Partida 44.16	-	-	3,0	3.183,3
Partida 44.19				
44.19.0090090I	19,6	7.841,6	-	-
Total Partida 44.19	19,6	7.841,6	-	-
Total Capítulo 44	19,7	7.891,5	28,4	25.711,3
Capítulo 46				
Partida 46.02				
46.02.1091000B	-	-	-	69,8
Total Partida 46.02	-	-	-	69,8
Total Capítulo 46	-	-	-	69,8
Total Sección 09	19,7	7.891,5	28,4	25.781,1
Sección 10				
Capítulo 48				
Partida 48.04				
48.04.1115100H	-	-	21,6	1.463,4
48.04.1119100D	-	-	46,7	3.077,9
48.04.1915100J	-	-	38,3	3.240,9
48.04.1919100F	-	-	0,3	23,3
Total Partida 48.04	-	-	106,8	7.805,5

PAISES PRODUCTOS	IMPORTACIONES		EXPORTACIONES	
	Toneladas	Miles ptas.	Toneladas	Miles ptas.
Partida 48.05				
48.05.1000200C	-	-	142,4	7.069,3
Total Partida 48.05	-	-	142,4	7.069,3
Partida 48.09				
48.09.2000200G	20,9	5.026,3	-	-
Total Partida 48.09	20,9	5.026,3	-	-
Partida 48.11				
48.11.2100000F	3,9	1.273,6	-	-
48.11.3900000F	63,2	22.846,9	-	-
Total Partida 48.11	67,2	24.120,5	-	-
Partida 48.19				
48.19.1000000A	0,1	45,4	1.619,3	187.244,2
Total Partida 48.19	0,1	45,4	1.619,3	187.244,2
Partida 48.20				
48.20.9000000A	-	52,6	-	-
Total Partida 48.20	-	52,6	-	-
Partida 48.21				
48.21.1010000E	2,9	1.627,0	-	5,0
48.21.1090000H	1,4	1.179,8	-	-
48.21.9010000H	-	-	-	1,0
48.21.9090000A	-	-	-	10,0
Total Partida 48.21	4,2	2.806,8	-	16,0
Partida 48.23				
48.23.6010090C	0,7	47,9	-	-
Total Partida 48.23	0,7	47,9	-	-
Total Capítulo 48	93,2	32.099,5	1.868,6	202.135,0
Capítulo 49				
Partida 49.01				
49.01.9900000D	-	-	1,5	677,7
Total Partida 49.01	-	-	1,5	677,7
Partida 49.02				
49.02.1000000I	-	-	0,2	35,8
Total Partida 49.02	-	-	0,2	35,8
Partida 49.10				
49.10.0000900B	-	34,5	-	-
Total Partida 49.10	-	34,5	-	-
Partida 49.11				
49.11.1000200D	-	38,8	-	-
49.11.1000900I	1,3	1.156,4	0,1	8,0
49.11.9180390H	-	35,1	-	-
49.11.9900990D	1,7	2.530,8	-	-
Total Partida 49.11	3,1	3.761,0	0,1	8,0
Total Capítulo 49	3,1	3.795,5	1,8	721,5
Total Sección 10	96,3	35.895,0	1.870,4	202.856,4
Sección 11				
Capítulo 50				
Partida 50.06				
50.06.0090100B	-	658,0	-	-
Total Partida 50.06	-	658,0	-	-
Total Capítulo 50	-	658,0	-	-
Capítulo 52				
Partida 52.08				
52.08.2299090F	0,3	939,8	-	-
Total Partida 52.08	0,3	939,8	-	-
Partida 52.09				
52.09.4990990D	-	-	-	8,0
52.09.5900999A	-	52,9	-	-
Total Partida 52.09	-	52,9	-	8,0
Total Capítulo 52	0,3	992,7	-	8,0
Capítulo 54				
Partida 54.02				
54.02.4310000J	-	-	2,6	1.054,2
Total Partida 54.02	-	-	2,6	1.054,2

II.7. COMERCIO EXTERIOR POR PAISES. EUROPA

REINO UNIDO

PAISES PRODUCTOS	IMPORTACIONES		EXPORTACIONES	
	Toneladas	Miles ptas.	Toneladas	Miles ptas.
Partida 54.07				
54.07.2011000A	0,4	303,6	--	--
54.07.4100000I	--	101,7	--	--
54.07.4290000I	--	39,8	--	--
54.07.5200000E	0,2	650,2	--	--
54.07.6010000C	--	67,8	--	--
54.07.6090000F	--	637,5	--	--
54.07.8100000J	2,9	2.596,4	--	--
54.07.9390000G	0,1	193,5	--	--
Total Partida 54.07	3,8	4.590,5	--	--
Partida 54.08				
54.08.2400100G	--	208,9	--	--
54.08.3200900J	--	361,4	--	--
54.08.3400100E	0,2	1.770,8	--	--
Total Partida 54.08	0,3	2.341,2	--	--
Total Capítulo 54	4,1	6.931,7	2,6	1.054,2
Capítulo 55				
Partida 55.13				
55.13.2190000E	9,4	6.885,7	--	--
55.13.4900000B	--	672,5	--	--
Total Partida 55.13	9,5	7.558,2	--	--
Partida 55.16				
55.16.2400100F	--	74,8	--	--
Total Partida 55.16	--	74,8	--	--
Total Capítulo 55	9,5	7.633,0	--	--
Capítulo 56				
Partida 56.04				
56.04.9000910J	0,1	8.045,3	--	--
56.04.9000990B	--	75,1	--	--
Total Partida 56.04	0,1	8.120,4	--	--
Partida 56.08				
56.08.9000700A	--	--	2,0	1.268,0
Total Partida 56.08	--	--	2,0	1.268,0
Total Capítulo 56	0,1	8.120,4	2,0	1.268,0
Capítulo 57				
Partida 57.01				
57.01.9090090D	0,1	140,0	--	--
Total Partida 57.01	0,1	140,0	--	--
Partida 57.02				
57.02.3190000D	--	--	--	94,4
57.02.4190000B	--	--	0,1	365,5
57.02.9100000J	--	--	0,4	1.170,7
Total Partida 57.02	--	--	0,6	1.630,6
Partida 57.03				
57.03.1090000H	--	--	--	52,4
57.03.3099200A	--	10,0	--	--
Total Partida 57.03	--	10,0	--	52,4
Partida 57.05				
57.05.0090990J	--	--	3,9	644,2
Total Partida 57.05	--	--	3,9	644,2
Total Capítulo 57	0,2	150,0	4,4	2.327,2
Capítulo 58				
Partida 58.01				
58.01.3500100G	0,5	1.038,5	--	--
Total Partida 58.01	0,5	1.038,5	--	--
Partida 58.06				
58.06.3290100F	0,2	1.898,8	--	--
Total Partida 58.06	0,2	1.898,8	--	--
Partida 58.07				
58.07.9090900G	--	392,5	--	--
Total Partida 58.07	--	392,5	--	--
Partida 58.10				
58.10.9290090J	--	50,5	--	--
Total Partida 58.10	--	50,5	--	--
Total Capítulo 58	0,7	3.380,4	--	--

PAISES PRODUCTOS	IMPORTACIONES		EXPORTACIONES	
	Toneladas	Miles ptas.	Toneladas	Miles ptas.
Capítulo 60				
Partida 60.01				
60.01.1000010C	1,0	772,0	--	--
60.01.9230100G	0,4	776,2	--	--
Total Partida 60.01	1,3	1.548,3	--	--
Partida 60.02				
60.02.4333000E	1,7	3.907,3	--	--
60.02.4339000I	0,4	700,5	--	--
60.02.4399100D	--	160,5	--	--
60.02.9331000F	--	--	--	14,5
60.02.9333000D	--	--	1,0	600,0
Total Partida 60.02	2,2	4.768,3	1,0	614,5
Total Capítulo 60	3,5	6.316,6	1,0	614,5
Capítulo 61				
Partida 61.03				
61.03.3900110E	--	88,0	--	--
61.03.4310000J	--	3,0	--	--
Total Partida 61.03	--	91,0	--	--
Partida 61.09				
61.09.1000000E	--	78,1	--	--
61.09.9090000I	--	91,1	--	--
Total Partida 61.09	--	169,2	--	--
Partida 61.10				
61.10.1010000J	1,2	3.107,1	--	--
61.10.3010100D	--	172,2	--	--
Total Partida 61.10	1,2	3.279,3	--	--
Partida 61.11				
61.11.9000990F	--	15,5	--	--
Total Partida 61.11	--	15,5	--	--
Partida 61.12				
61.12.4190000D	--	121,0	--	--
Total Partida 61.12	--	121,0	--	--
Total Capítulo 61	1,3	3.676,0	--	--
Capítulo 62				
Partida 62.01				
62.01.9300100J	--	88,7	--	--
Total Partida 62.01	--	88,7	--	--
Partida 62.03				
62.03.3290000E	--	177,2	--	--
62.03.4235000A	0,5	2.094,9	--	--
Total Partida 62.03	0,5	2.272,1	--	--
Partida 62.04				
62.04.2290090G	0,1	561,5	--	--
62.04.2390000E	0,2	1.575,8	--	--
62.04.2990090J	--	191,4	--	--
62.04.3290090E	--	429,3	--	--
62.04.3390000C	--	9,6	--	--
Total Partida 62.04	0,4	2.767,6	--	--
Partida 62.05				
62.05.2000900G	4,1	9.390,7	--	--
62.05.3000200J	0,1	297,4	--	--
Total Partida 62.05	4,3	9.688,0	--	--
Partida 62.07				
62.07.9100190G	--	225,4	--	--
Total Partida 62.07	--	225,4	--	--
Partida 62.11				
62.11.1100100G	--	150,3	--	--
62.11.1100900J	--	12,4	--	--
62.11.3390100B	--	51,1	--	--
Total Partida 62.11	--	213,8	--	--
Partida 62.13				
62.13.9000900B	--	6,5	--	--
Total Partida 62.13	--	6,5	--	--
Total Capítulo 62	5,3	15.262,2	--	--
Capítulo 63				
Partida 63.02				
63.02.5190090B	--	245,3	--	--
Total Partida 63.02	--	245,3	--	--

II.7. COMERCIO EXTERIOR POR PAISES. EUROPA

REINO UNIDO

PAISES PRODUCTOS	IMPORTACIONES		EXPORTACIONES	
	Toneladas	Miles ptas.	Toneladas	Miles ptas.
Partida 63.03				
63.03.1900900A	-	-	0,2	176,9
Total Partida 63.03	-	-	0,2	176,9
Partida 63.06				
63.06.3100000A	-	105,6	-	-
Total Partida 63.06	-	105,6	-	-
Total Capítulo 63	-	350,9	0,2	176,9
Total Sección 11	25,2	53.471,8	10,2	5.448,7
Sección 12				
Capítulo 64				
Partida 64.02				
64.02.9939000H	-	-	6,1	9.043,5
64.02.9991000C	-	-	1,3	6.813,9
64.02.9998000F	-	-	8,0	10.278,5
Total Partida 64.02	-	-	15,4	26.135,9
Partida 64.03				
64.03.2000300J	-	-	1,9	1.323,0
64.03.5195000D	-	-	0,5	780,7
64.03.5950200E	-	-	7,6	15.732,2
64.03.5950300C	-	-	-	13,3
64.03.5991000J	-	-	2,8	4.115,8
64.03.5995000F	-	-	4,0	5.978,8
64.03.5999000B	-	-	45,3	37.690,0
64.03.9111000G	-	-	0,2	88,0
64.03.9116000B	-	-	0,9	1.593,2
64.03.9118000J	-	-	3,8	6.082,5
64.03.9191000J	-	-	0,5	1.182,7
64.03.9193000H	-	-	3,1	3.231,8
64.03.9196000E	-	-	4,5	5.808,8
64.03.9198000C	-	-	3,0	4.053,3
64.03.9950200G	-	-	1,2	650,2
64.03.9950300E	-	-	4,1	3.907,8
64.03.9993000J	-	-	7,0	12.092,6
64.03.9996000G	-	-	10,1	12.895,5
64.03.9998000E	-	-	13,1	16.853,8
Total Partida 64.03	-	-	113,6	134.073,8
Partida 64.04				
64.04.1100000F	-	-	0,6	280,6
64.04.1910000F	-	-	167,6	148.652,5
64.04.1990100G	-	-	12,0	16.350,0
64.04.1990900J	-	-	189,8	178.232,8
64.04.2010000C	-	-	0,7	1.543,7
64.04.2090000F	-	-	41,3	29.324,0
Total Partida 64.04	-	-	411,9	374.383,6
Partida 64.05				
64.05.2099000F	-	-	13,1	10.711,8
64.05.9010100E	-	-	0,2	715,5
Total Partida 64.05	-	-	13,3	11.427,3
Total Capítulo 64	-	-	554,3	546.020,6
Capítulo 65				
Partida 65.05				
65.05.9030000B	-	9,3	-	-
65.05.9090000I	-	44,7	-	-
Total Partida 65.05	-	54,0	-	-
Total Capítulo 65	-	54,0	-	-
Capítulo 66				
Partida 66.01				
66.01.9990000C	-	336,5	-	-
Total Partida 66.01	-	336,5	-	-
Partida 66.03				
66.03.1000900G	0,1	457,1	-	-
Total Partida 66.03	0,1	457,1	-	-
Total Capítulo 66	0,2	793,6	-	-
Capítulo 67				
Partida 67.02				
67.02.9000000I	-	152,9	-	-

PAISES PRODUCTOS	IMPORTACIONES		EXPORTACIONES	
	Toneladas	Miles ptas.	Toneladas	Miles ptas.
Total Partida 67.02	-	152,9	-	-
Total Capítulo 67	-	152,9	-	-
Total Sección 12	0,2	1.000,5	554,3	546.020,6
Sección 13				
Capítulo 68				
Partida 68.02				
68.02.2100000B	-	-	111,7	10.124,9
68.02.9100990I	-	-	12,1	929,4
Total Partida 68.02	-	-	123,8	11.054,3
Partida 68.10				
68.10.9900000I	-	-	18,6	1.036,8
Total Partida 68.10	-	-	18,6	1.036,8
Partida 68.13				
68.13.9090100D	-	112,5	-	-
68.13.9090900G	-	35,7	-	-
Total Partida 68.13	-	148,2	-	-
Partida 68.15				
68.15.1000090A	-	221,1	-	-
Total Partida 68.15	-	221,1	-	-
Total Capítulo 68	-	369,3	142,4	12.091,1
Capítulo 69				
Partida 69.07				
69.07.9093000J	-	-	21,1	1.104,8
69.07.9099000D	-	-	12,2	841,4
Total Partida 69.07	-	-	33,3	1.946,2
Partida 69.08				
69.08.9019100H	-	-	6,2	309,2
69.08.9019200F	-	-	4,6	132,5
69.08.9051200E	-	-	115,0	62.298,3
69.08.9093100G	-	-	5,1	290,8
Total Partida 69.08	-	-	130,9	63.030,8
Partida 69.12				
69.12.0050900D	68,5	18.433,4	-	-
Total Partida 69.12	68,5	18.433,4	-	-
Partida 69.13				
69.13.9010100J	-	-	1,1	275,7
69.13.9010900C	-	-	2,5	817,4
Total Partida 69.13	-	-	3,6	1.093,1
Partida 69.14				
69.14.9010000A	-	-	0,1	16,0
69.14.9090900E	-	-	11,7	1.984,2
Total Partida 69.14	-	-	11,8	2.000,2
Total Capítulo 69	68,5	18.433,4	179,5	68.070,2
Capítulo 70				
Partida 70.10				
70.10.9041900F	9,9	979,4	-	-
Total Partida 70.10	9,9	979,4	-	-
Partida 70.13				
70.13.1000000H	-	5,2	-	-
70.13.9990900D	-	45,8	5,1	3.690,3
Total Partida 70.13	-	51,0	5,1	3.690,3
Partida 70.19				
70.19.1051000J	20,1	3.777,9	-	-
Total Partida 70.19	20,1	3.777,9	-	-
Total Capítulo 70	30,1	4.808,3	5,1	3.690,3
Total Sección 13	98,6	23.611,0	327,0	83.851,6
Sección 14				
Capítulo 71				
Partida 71.17				
71.17.1100000B	-	5,0	-	-

II.7. COMERCIO EXTERIOR POR PAISES. EUROPA

REINO UNIDO

PAISES PRODUCTOS	IMPORTACIONES		EXPORTACIONES		PAISES PRODUCTOS	IMPORTACIONES		EXPORTACIONES	
	Toneladas	Miles ptas.	Toneladas	Miles ptas.		Toneladas	Miles ptas.	Toneladas	Miles ptas.
71.17.1991000D	8,2	12.895,4	-	-	Capítulo 75				
Total Partida 71.17	8,2	12.900,5	-	-	Partida 75.02				
Total Capítulo 71	8,2	12.900,5	-	-	75.02.1000000F	2,0	2.284,5	-	-
Total Sección 14	8,2	12.900,5	-	-	Total Partida 75.02	2,0	2.284,5	-	-
Sección 15					Total Capítulo 75	2,0	2.284,5	-	-
Capítulo 72					Capítulo 76				
Partida 72.10					Partida 76.06				
72.10.1211100B	1.347,7	88.855,5	51,0	6.810,8	76.06.1250090I	76,5	27.618,4	-	-
72.10.5010100F	33,0	2.085,6	-	-	Total Partida 76.06	76,5	27.618,4	-	-
72.10.7019100C	20,1	2.300,9	-	-	Partida 76.10				
Total Partida 72.10	1.400,8	93.242,1	51,0	6.810,8	76.10.9090200E	-	326,1	-	-
Partida 72.22					Total Partida 76.10	-	326,1	-	-
72.22.2010000A	-	-	3,9	1.117,4	Partida 76.15				
Total Partida 72.22	-	-	3,9	1.117,4	76.15.1010000H	-	-	-	26,3
Total Capítulo 72	1.400,8	93.242,1	54,9	7.928,2	76.15.2000000H	-	547,7	-	-
Capítulo 73					Total Partida 76.15	-	547,7	-	26,3
Partida 73.07					Total Capítulo 76	76,6	28.492,2	-	26,3
73.07.9990090I	-	235,5	-	-	Capítulo 78				
Total Partida 73.07	-	235,5	-	-	Partida 78.01				
Partida 73.08					78.01.9999000J	-	-	24,0	1.938,4
73.08.9099000G	12,0	3.828,2	-	-	Total Partida 78.01	-	-	24,0	1.938,4
Total Partida 73.08	12,0	3.828,2	-	-	Partida 78.06				
Partida 73.09					78.06.0090000B	-	-	690,4	69.802,4
73.09.0090100B	-	-	1,3	361,6	Total Partida 78.06	-	-	690,4	69.802,4
Total Partida 73.09	-	-	1,3	361,6	Total Capítulo 78	-	-	714,4	71.740,8
Partida 73.10					Capítulo 79				
73.10.2110000C	-	-	24,2	3.721,8	Partida 79.01				
Total Partida 73.10	-	-	24,2	3.721,8	79.01.1100000B	-	-	3.700,0	715.412,5
Partida 73.11					Total Partida 79.01	-	-	3.700,0	715.412,5
73.11.0010290D	0,4	473,8	-	-	Total Capítulo 79	-	-	3.700,0	715.412,5
73.11.0091100G	-	-	5,2	900,0	Capítulo 80				
Total Partida 73.11	0,4	473,8	5,2	900,0	Partida 80.07				
Partida 73.15					80.07.0000000F	0,8	4.146,9	-	-
73.15.8100000G	-	117,1	-	-	Total Partida 80.07	0,8	4.146,9	-	-
Total Partida 73.15	-	117,1	-	-	Total Capítulo 80	0,8	4.146,9	-	-
Partida 73.16					Capítulo 82				
73.16.0000000D	10,0	5.807,3	-	-	Partida 82.08				
Total Partida 73.16	10,0	5.807,3	-	-	82.08.1000900B	-	930,7	-	-
Partida 73.18					82.08.4000100C	0,1	262,7	-	-
73.18.1499090I	-	4,9	-	-	Total Partida 82.08	0,2	1.193,4	-	-
Total Partida 73.18	-	4,9	-	-	Partida 82.11				
Partida 73.20					82.11.9390000G	-	13,1	-	-
73.20.9000090J	-	98,4	-	-	Total Partida 82.11	-	13,1	-	-
Total Partida 73.20	-	98,4	-	-	Partida 82.15				
Partida 73.23					82.15.1010900A	-	-	0,4	58,0
73.23.9490000C	-	-	0,4	144,2	Total Partida 82.15	-	-	0,4	58,0
Total Partida 73.23	-	-	0,4	144,2	Total Capítulo 82	0,2	1.206,6	0,4	58,0
Partida 73.26					Capítulo 83				
73.26.2090900J	20,5	3.147,4	-	-	Partida 83.06				
73.26.9010000A	-	5,4	-	-	83.06.2990100J	-	150,2	-	-
73.26.9091090D	-	25,5	-	-	83.06.3000000H	-	98,4	-	-
73.26.9099090F	5,9	4.076,8	-	-	Total Partida 83.06	-	248,6	-	-
Total Partida 73.26	26,4	7.255,2	-	-	Partida 83.09				
Total Capítulo 73	49,0	17.820,4	31,1	5.127,6	83.09.9010000J	-	84,1	-	-
Capítulo 74					83.09.9090000C	78,7	54.583,9	-	-
Partida 74.10					Total Partida 83.09	78,7	54.668,1	-	-
74.10.1200200A	-	-	0,1	24,2	Total Capítulo 83	78,8	54.916,7	-	-
Total Partida 74.10	-	-	0,1	24,2	Total Sección 15	1.608,2	202.311,7	4.500,8	800.317,5
Partida 74.19									
74.19.9900990D	-	202,3	-	-					
Total Partida 74.19	-	202,3	-	-					
Total Capítulo 74	-	202,3	0,1	24,2					

II.7. COMERCIO EXTERIOR POR PAISES. EUROPA

REINO UNIDO

PAISES PRODUCTOS	IMPORTACIONES		EXPORTACIONES	
	Toneladas	Miles ptas.	Toneladas	Miles ptas.
Sección 16				
Capítulo 84				
Partida 84.04				
84.04.1000100A	-	-	2.352,8	301.086,1
Total Partida 84.04	-	-	2.352,8	301.086,1
Partida 84.06				
84.06.9000000D	-	301,9	-	-
Total Partida 84.06	-	301,9	-	-
Partida 84.07				
84.07.2119000F	-	81,7	-	-
84.07.2990000J	-	29,4	-	-
Total Partida 84.07	-	111,1	-	-
Partida 84.08				
84.08.1025090A	0,5	938,8	-	-
84.08.2099100G	23,7	27.197,3	-	-
84.08.9029100G	4,2	4.944,5	-	-
84.08.9031000E	7,9	9.273,9	-	-
84.08.9035000A	12,7	14.274,5	-	-
Total Partida 84.08	49,1	56.628,9	-	-
Partida 84.09				
84.09.9900085C	-	114,6	-	-
84.09.9900090C	1,5	5.229,4	-	-
Total Partida 84.09	1,5	5.344,0	-	-
Partida 84.13				
84.13.3090900J	-	217,7	-	-
84.13.5079200E	0,1	410,2	-	-
84.13.8190690E	1,0	74,3	-	-
84.13.9190990G	-	685,0	-	-
Total Partida 84.13	1,2	1.387,2	-	-
Partida 84.14				
84.14.3099200E	-	38,7	-	-
84.14.8090400I	4,0	797,0	-	-
84.14.9090900F	6,9	14.279,9	-	-
Total Partida 84.14	10,9	15.115,7	-	-
Partida 84.15				
84.15.9090000D	0,2	359,5	-	-
Total Partida 84.15	0,2	359,5	-	-
Partida 84.17				
84.17.8090900E	0,2	117,4	-	-
Total Partida 84.17	0,2	117,4	-	-
Partida 84.18				
84.18.6999000I	20,4	5.211,3	-	-
Total Partida 84.18	20,4	5.211,3	-	-
Partida 84.19				
84.19.5090900I	-	-	5,0	26.102,4
84.19.9090900A	0,5	3.432,9	0,7	5.371,3
Total Partida 84.19	0,5	3.432,9	5,7	31.473,7
Partida 84.21				
84.21.1200000J	0,6	32,5	-	-
84.21.2190000J	-	236,0	-	-
84.21.2390000H	-	41,0	-	-
84.21.3190000H	-	292,7	1,5	1.867,3
84.21.9900999I	-	127,6	0,2	198,2
Total Partida 84.21	0,8	729,7	1,7	2.065,5
Partida 84.22				
84.22.1900000B	-	-	-	94,0
84.22.3000900H	19,7	36.822,4	-	-
84.22.9000000D	-	359,0	-	-
Total Partida 84.22	19,7	37.181,4	-	94,0
Partida 84.23				
84.23.3000000F	1,2	10.258,8	-	-
84.23.8150010B	0,3	955,8	-	-
Total Partida 84.23	1,5	11.214,7	-	-
Partida 84.24				
84.24.8199000E	0,7	5.659,8	-	-
84.24.8990000F	2,5	3.704,8	-	-
Total Partida 84.24	3,2	9.364,6	-	-
Partida 84.25				
84.25.3190000D	8,0	7.694,7	-	-
Total Partida 84.25	8,0	7.694,7	-	-

PAISES PRODUCTOS	IMPORTACIONES		EXPORTACIONES	
	Toneladas	Miles ptas.	Toneladas	Miles ptas.
Partida 84.27				
84.27.1010000D	47,7	10.701,0	-	-
84.27.2019000C	99,9	17.975,9	-	-
Total Partida 84.27	147,6	28.676,9	-	-
Partida 84.28				
84.28.3390900J	7,0	5.749,1	-	-
84.28.9099900B	2,3	3.051,7	-	-
Total Partida 84.28	9,3	8.800,8	-	-
Partida 84.29				
84.29.1100000C	113,8	15.543,3	-	-
Total Partida 84.29	113,8	15.543,3	-	-
Partida 84.31				
84.31.3990090I	0,6	1.143,9	-	-
84.31.4980190G	-	168,9	-	-
Total Partida 84.31	0,6	1.312,8	-	-
Partida 84.32				
84.32.1090000J	0,5	68,8	-	-
84.32.2990000I	4,5	618,4	-	-
84.32.8000000D	0,9	102,1	-	-
Total Partida 84.32	5,9	789,4	-	-
Partida 84.41				
84.41.2000100D	10,0	12.247,3	-	-
Total Partida 84.41	10,0	12.247,3	-	-
Partida 84.43				
84.43.1100100C	1,5	4.972,9	-	-
Total Partida 84.43	1,5	4.972,9	-	-
Partida 84.50				
84.50.1190000F	1,8	118,9	-	-
Total Partida 84.50	1,8	118,9	-	-
Partida 84.52				
84.52.2900900D	0,2	1.687,8	-	-
Total Partida 84.52	0,2	1.687,8	-	-
Partida 84.53				
84.53.9000000F	-	208,2	0,2	831,8
Total Partida 84.53	-	208,2	0,2	831,8
Partida 84.57				
84.57.1000000I	36,4	105.530,3	-	-
Total Partida 84.57	36,4	105.530,3	-	-
Partida 84.58				
84.58.9990000C	1,5	694,5	-	-
Total Partida 84.58	1,5	694,5	-	-
Partida 84.60				
84.60.1900000E	1,6	467,2	-	-
84.60.2110000I	1,6	1.058,3	-	-
84.60.3900000A	-	335,3	-	-
Total Partida 84.60	3,2	1.860,8	-	-
Partida 84.62				
84.62.2999000C	1,0	5.417,1	-	-
84.62.3910000G	2,0	2.676,6	-	-
84.62.9199900G	0,2	185,3	-	-
Total Partida 84.62	3,2	8.279,0	-	-
Partida 84.63				
84.63.9090000E	8,0	18.275,6	-	-
Total Partida 84.63	8,0	18.275,6	-	-
Partida 84.65				
84.65.9990900E	2,2	1.647,8	-	-
Total Partida 84.65	2,2	1.647,8	-	-
Partida 84.66				
84.66.1039000C	-	504,4	-	-
84.66.9380000A	-	487,7	-	-
84.66.9400000G	2,9	1.367,0	0,4	1.680,0
Total Partida 84.66	3,0	2.359,1	0,4	1.680,0
Partida 84.70				
84.70.1000200H	-	72,8	-	-
Total Partida 84.70	-	72,8	-	-
Partida 84.71				
84.71.1090000B	-	1.300,6	-	-
84.71.9290019C	-	-	0,1	600,0
Total Partida 84.71	-	1.300,6	0,1	600,0

II.7. COMERCIO EXTERIOR POR PAISES. EUROPA

REINO UNIDO

PAISES	IMPORTACIONES		EXPORTACIONES		
	PRODUCTOS	Toneladas	Miles ptas.	Toneladas	Miles ptas.
Partida 84.72					
84.72.9090900E	-	-	7,0	7.666,7	
Total Partida 84.72	-	-	7,0	7.666,7	
Partida 84.73					
84.73.3000090F	-	200,0	-	-	
Total Partida 84.73	-	200,0	-	-	
Partida 84.77					
84.77.9090000I	0,5	908,5	-	-	
Total Partida 84.77	0,5	908,5	-	-	
Partida 84.79					
84.79.8980900C	11,5	47.176,3	-	-	
84.79.9098400A	0,4	4.119,7	-	-	
Total Partida 84.79	11,9	51.296,0	-	-	
Partida 84.80					
84.80.7990000I	0,7	3.518,8	-	-	
Total Partida 84.80	0,7	3.518,8	-	-	
Partida 84.81					
84.81.3091090F	-	123,3	-	-	
84.81.8019090D	-	48,7	-	-	
84.81.8051000B	1,0	1.537,4	-	-	
84.81.8099090G	0,2	1.424,6	-	-	
Total Partida 84.81	1,2	3.134,0	-	-	
Partida 84.83					
84.83.3059000C	-	11,6	-	-	
84.83.3090000D	-	295,1	-	300,1	
84.83.4093000I	-	521,3	-	-	
84.83.6099000H	-	29,5	-	-	
84.83.9098000C	-	93,5	-	-	
Total Partida 84.83	-	951,1	-	300,1	
Partida 84.84					
84.84.1090000G	-	24,8	-	-	
Total Partida 84.84	-	24,8	-	-	
Partida 84.85					
84.85.9053090E	-	78,5	-	-	
Total Partida 84.85	-	78,5	-	-	
Total Capítulo 84	479,8	428.685,3	2.367,9	345.797,9	
Capítulo 85					
Partida 85.01					
85.01.2090190C	0,2	357,8	-	-	
85.01.6191000C	0,3	268,9	-	-	
85.01.6199100C	1,6	1.393,8	-	-	
Total Partida 85.01	2,1	2.040,6	-	-	
Partida 85.04					
85.04.3190090I	-	52,4	-	-	
85.04.3290000G	-	62,9	-	-	
Total Partida 85.04	-	115,3	-	-	
Partida 85.06					
85.06.1990090C	-	9,3	-	-	
Total Partida 85.06	-	9,3	-	-	
Partida 85.08					
85.08.1099000J	-	185,3	-	-	
85.08.2090000G	-	189,8	-	-	
Total Partida 85.08	-	375,1	-	-	
Partida 85.11					
85.11.2090900C	-	22,1	-	-	
85.11.3090000J	-	37,7	-	-	
85.11.4090900I	-	8,7	-	-	
85.11.8090000I	-	26,1	-	-	
85.11.9000290C	-	941,0	-	-	
Total Partida 85.11	-	1.035,6	-	-	
Partida 85.12					
85.12.1099000D	-	292,9	-	-	
85.12.2000000J	0,6	1.189,8	-	-	
85.12.4000000F	1,9	4.547,9	-	-	
85.12.9000000E	6,8	14.689,8	-	-	
Total Partida 85.12	9,4	20.720,4	-	-	
Partida 85.15					
85.15.2100000F	8,0	20.067,9	-	-	
Total Partida 85.15	8,0	20.067,9	-	-	

PAISES	IMPORTACIONES		EXPORTACIONES		
	PRODUCTOS	Toneladas	Miles ptas.	Toneladas	Miles ptas.
Partida 85.16					
85.16.1090000I	-	17,8	-	-	
85.16.7200000C	-	17,8	-	-	
Total Partida 85.16	-	35,7	-	-	
Partida 85.17					
85.17.8200000J	-	841,3	-	-	
Total Partida 85.17	-	841,3	-	-	
Partida 85.18					
85.18.5090000H	0,2	1.045,6	-	-	
85.18.9000090J	-	264,1	9,4	5.179,9	
Total Partida 85.18	0,3	1.309,6	9,4	5.179,9	
Partida 85.19					
85.19.3900000B	0,3	983,9	-	-	
85.19.9990990B	0,1	429,9	-	-	
Total Partida 85.19	0,4	1.413,8	-	-	
Partida 85.23					
85.23.1100200D	-	14,5	-	-	
Total Partida 85.23	-	14,5	-	-	
Partida 85.24					
85.24.1000000H	0,5	1.581,4	-	-	
85.24.2190000F	-	3,0	-	-	
85.24.9010000I	-	370,7	-	-	
85.24.9091000A	-	1.133,9	-	-	
Total Partida 85.24	0,6	3.089,1	-	-	
Partida 85.25					
85.25.2090900G	-	784,3	-	-	
Total Partida 85.25	-	784,3	-	-	
Partida 85.29					
85.29.9099099J	-	2.630,3	-	-	
Total Partida 85.29	-	2.630,3	-	-	
Partida 85.30					
85.30.8000000E	-	2.134,6	-	-	
Total Partida 85.30	-	2.134,6	-	-	
Partida 85.31					
85.31.9000090C	-	158,2	-	-	
Total Partida 85.31	-	158,2	-	-	
Partida 85.33					
85.33.2900099H	-	70,6	-	-	
Total Partida 85.33	-	70,6	-	-	
Partida 85.34					
85.34.0090090J	-	839,5	-	-	
Total Partida 85.34	-	839,5	-	-	
Partida 85.36					
85.36.1090090F	-	2,9	-	-	
85.36.4900099A	-	15,6	-	-	
85.36.5000099G	-	3,1	-	-	
85.36.9019090G	-	84,5	-	-	
85.36.9080090A	-	14,7	-	-	
Total Partida 85.36	-	120,8	-	-	
Partida 85.37					
85.37.1099090F	-	3.340,1	-	-	
Total Partida 85.37	-	3.340,1	-	-	
Partida 85.38					
85.38.1000090C	-	9,3	-	-	
Total Partida 85.38	-	9,3	-	-	
Partida 85.39					
85.39.2931000C	0,2	317,9	-	-	
Total Partida 85.39	0,2	317,9	-	-	
Partida 85.42					
85.42.8000000A	-	312,9	-	-	
Total Partida 85.42	-	312,9	-	-	
Partida 85.43					
85.43.8090999D	-	669,2	-	-	
Total Partida 85.43	-	669,2	-	-	
Partida 85.44					
85.44.2010000J	-	12,2	-	-	
Total Partida 85.44	-	12,2	-	-	
Total Capítulo 85	21,6	62.468,0	9,4	5.179,9	
Total Sección 16	501,4	491.153,2	2.377,3	350.977,8	

II.7. COMERCIO EXTERIOR POR PAISES. EUROPA

REINO UNIDO

PAISES PRODUCTOS	IMPORTACIONES		EXPORTACIONES	
	Toneladas	Miles ptas.	Toneladas	Miles ptas.
Sección 17				
Capítulo 87				
Partida 87.01				
87.01.9050000E	10,1	3.479,8	-	-
87.01.9090100E	8,0	343,3	-	-
Total Partida 87.01	18,1	3.823,1	-	-
Partida 87.03				
87.03.2290000H	2,9	1.373,4	-	-
87.03.2390000G	6,7	5.900,8	-	-
87.03.2490000F	3,8	5.639,8	-	-
Total Partida 87.03	13,4	12.913,9	-	-
Partida 87.08				
87.08.2190000D	-	6,7	-	-
87.08.7099000E	1,1	59,0	-	-
87.08.8090000B	-	22,3	-	-
87.08.9110000F	-	39,0	0,6	889,0
87.08.9390000G	1,7	1.274,8	-	-
87.08.9910000I	-	-	1,7	920,0
87.08.9999000C	-	57,9	-	-
Total Partida 87.08	2,9	1.459,7	2,3	1.809,0
Partida 87.11				
87.11.4000000E	0,2	133,2	-	-
Total Partida 87.11	0,2	133,2	-	-
Partida 87.14				
87.14.9990000C	0,3	193,1	-	-
Total Partida 87.14	0,3	193,1	-	-
Partida 87.16				
87.16.1093900E	1,8	1.072,1	-	-
87.16.3959000C	0,1	124,3	-	-
87.16.3980000F	0,7	99,8	-	-
87.16.4000900A	0,9	389,3	-	-
87.16.9030000C	5,6	2.463,1	-	-
87.16.9090900A	-	63,6	-	-
Total Partida 87.16	9,2	4.212,2	-	-
Total Capítulo 87	44,1	22.735,2	2,3	1.809,0
Capítulo 89				
Partida 89.03				
89.03.9291000J	2,2	2.500,9	-	-
89.03.9299000B	19,0	24.890,6	-	-
89.03.9991100A	5,0	6.512,4	-	-
89.03.9991900D	1,3	1.297,8	-	-
Total Partida 89.03	27,5	35.201,7	-	-
Total Capítulo 89	27,5	35.201,7	-	-
Total Sección 17	71,6	57.937,0	2,3	1.809,0
Sección 18				
Capítulo 90				
Partida 90.02				
90.02.9099000C	-	10,9	-	-
Total Partida 90.02	-	10,9	-	-
Partida 90.04				
90.04.1090900G	-	103,7	-	-
Total Partida 90.04	-	103,7	-	-
Partida 90.09				
90.09.1200019H	0,1	444,9	-	-
90.09.9010000A	0,2	1.146,2	-	-
Total Partida 90.09	0,4	1.591,1	-	-
Partida 90.10				
90.10.9000000J	-	149,7	-	-
Total Partida 90.10	-	149,7	-	-
Partida 90.14				
90.14.9090900H	0,1	664,6	-	-
Total Partida 90.14	0,1	664,6	-	-
Partida 90.21				
90.21.9090200D	-	382,2	-	-
Total Partida 90.21	-	382,2	-	-
Partida 90.26				
90.26.2030000A	-	297,9	-	-

PAISES PRODUCTOS	IMPORTACIONES		EXPORTACIONES	
	Toneladas	Miles ptas.	Toneladas	Miles ptas.
90.26.8099100D	-	78,4	-	-
Total Partida 90.26	-	376,2	-	-
Partida 90.27				
90.27.3000000D	-	3.813,1	-	-
90.27.8019900C	-	190,7	-	-
90.27.9090000B	-	1,5	-	-
Total Partida 90.27	-	4.005,3	-	-
Partida 90.29				
90.29.9090000J	-	314,2	-	-
Total Partida 90.29	-	314,2	-	-
Partida 90.30				
90.30.8190000H	-	261,3	-	-
Total Partida 90.30	-	261,3	-	-
Partida 90.32				
90.32.1091000A	0,1	944,4	-	-
90.32.1099000C	-	47,2	-	-
90.32.8190000F	-	756,7	-	-
90.32.8990200D	0,1	1.616,4	-	-
90.32.8990900I	0,3	2.350,4	-	-
90.32.9090000E	0,2	2.557,7	-	-
Total Partida 90.32	0,8	8.272,8	-	-
Total Capítulo 90	1,4	16.132,0	-	-
Capítulo 91				
Partida 91.01				
91.01.1100010E	-	433,0	-	-
Total Partida 91.01	-	433,0	-	-
Partida 91.05				
91.05.2190000A	-	15,6	-	-
91.05.2990900D	-	17,8	-	-
Total Partida 91.05	-	33,5	-	-
Partida 91.07				
91.07.0000900D	-	28,8	-	-
Total Partida 91.07	-	28,8	-	-
Total Capítulo 91	-	495,4	-	-
Total Sección 18	1,5	16.627,4	-	-
Sección 20				
Capítulo 94				
Partida 94.01				
94.01.1090900F	-	23,1	0,5	917,4
94.01.3090900B	-	-	0,3	471,2
94.01.6100000B	-	-	1,5	2.160,7
94.01.7100000J	-	-	-	14,5
Total Partida 94.01	-	23,1	2,3	3.563,8
Partida 94.03				
94.03.3099090A	3,0	144,2	-	-
94.03.5000900D	-	-	4,2	3.290,0
94.03.6010090J	-	-	14,0	12.644,1
94.03.8000910G	-	-	-	26,2
Total Partida 94.03	3,0	144,2	18,1	15.960,4
Partida 94.04				
94.04.1000000A	-	-	0,1	68,6
94.04.3090000H	-	-	-	9,4
94.04.9090900F	-	-	-	48,9
Total Partida 94.04	-	-	0,2	126,8
Partida 94.05				
94.05.4091400F	-	-	4,0	1.680,7
94.05.9111000I	-	-	15,4	5.205,0
94.05.9119000A	-	-	223,7	99.825,6
Total Partida 94.05	-	-	243,0	106.711,3
Total Capítulo 94	3,0	167,3	263,7	126.362,4
Capítulo 95				
Partida 95.02				
95.02.1090900D	-	48,7	-	-
Total Partida 95.02	-	48,7	-	-

II.7. COMERCIO EXTERIOR POR PAISES. EUROPA

REINO UNIDO

PAISES PRODUCTOS	IMPORTACIONES		EXPORTACIONES	
	Toneladas	Miles ptas.	Toneladas	Miles ptas.
Partida 95.03				
95.03.9035100A	-	-	20,7	21.886,2
95.03.9055200D	0,5	970,8	-	-
Total Partida 95.03	0,5	970,8	20,7	21.886,2
Partida 95.04				
95.04.4000000D	-	7,8	-	-
95.04.9090000D	2,5	6.321,5	-	-
Total Partida 95.04	2,5	6.329,3	-	-
Partida 95.06				
95.06.3100000C	-	6,2	-	-
95.06.3990000F	0,1	600,8	-	-
Total Partida 95.06	0,1	607,0	-	-
Total Capítulo 95	3,1	7.955,8	20,7	21.886,2
Capítulo 96				
Partida 96.02				
96.02.0000390H	-	163,3	-	-
Total Partida 96.02	-	163,3	-	-
Partida 96.05				
96.05.0000900A	-	22,8	-	-
Total Partida 96.05	-	22,8	-	-
Partida 96.08				
96.08.1030100G	-	164,3	-	-
96.08.3100000J	-	19,4	-	-
96.08.3990100A	-	14,8	-	-
96.08.5000200B	-	19,4	-	-
Total Partida 96.08	-	217,9	-	-
Partida 96.12				
96.12.1010000G	6,4	9.869,0	-	-
96.12.1090000J	1,8	2.917,9	-	-
Total Partida 96.12	8,2	12.786,9	-	-
Partida 96.13				
96.13.2010900E	-	260,2	-	-
96.13.8000900D	-	6,2	-	-
Total Partida 96.13	-	266,4	-	-
Partida 96.14				
96.14.2010000C	-	357,0	-	-
96.14.2090000F	-	333,2	-	-
96.14.9000000J	-	136,1	-	-
Total Partida 96.14	-	826,3	-	-
Partida 96.17				
96.17.0011000C	0,7	2.190,3	-	-
Total Partida 96.17	0,7	2.190,3	-	-
Total Capítulo 96	9,1	16.473,9	-	-
Total Sección 20	15,2	24.596,9	284,4	148.248,6
Sección 21				
Capítulo 97				
Partida 97.02				
97.02.0000000B	-	221,0	-	-
Total Partida 97.02	-	221,0	-	-
Total Capítulo 97	-	221,0	-	-
Total Sección 21	-	221,0	-	-
Sección 99				
Capítulo 99				
Partida 99.90				
99.90.2400000E	12,9	2.768,3	-	-
Total Partida 99.90	12,9	2.768,3	-	-
Total Capítulo 99	12,9	2.768,3	-	-
Total Sección 99	12,9	2.768,3	-	-
TOTAL REINO UNIDO ..	52.871,1	2.972.259,2	471.925,6	24.631.173,3

IRLANDA

PAISES PRODUCTOS	IMPORTACIONES		EXPORTACIONES	
	Toneladas	Miles ptas.	Toneladas	Miles ptas.
IRLANDA				
Sección 01				
Capítulo 01				
Partida 01.04				
01.04.1090000D	118,5	25.875,4	-	-
Total Partida 01.04	118,5	25.875,4	-	-
Total Capítulo 01	118,5	25.875,4	-	-
Capítulo 03				
Partida 03.03				
03.03.7419000D	22,0	936,0	-	-
Total Partida 03.03	22,0	936,0	-	-
Total Capítulo 03	22,0	936,0	-	-
Total Sección 01	140,5	26.811,4	-	-
Sección 02				
Capítulo 06				
Partida 06.03				
06.03.1053011B	-	-	-	42,0
06.03.1053012J	-	-	-	45,1
06.03.1053031J	-	-	0,9	531,4
06.03.1053032H	-	-	0,4	233,8
06.03.1065030H	-	-	0,1	120,2
06.03.1069091F	-	-	-	22,1
06.03.1069093B	-	-	-	59,8
Total Partida 06.03	-	-	1,7	1.054,3
Total Capítulo 06	-	-	1,7	1.054,3
Capítulo 07				
Partida 07.01				
07.01.1000990B	42,0	2.344,4	-	-
Total Partida 07.01	42,0	2.344,4	-	-
Partida 07.02				
07.02.0010010H	-	-	39,5	3.141,6
07.02.0010020G	-	-	162,8	12.322,8
07.02.0010030F	-	-	49,2	5.027,9
07.02.0010040E	-	-	101,5	9.293,5
07.02.0010050D	-	-	120,4	7.586,4
07.02.0010060C	-	-	0,5	156,0
07.02.0090000B	-	-	76,9	6.328,0
Total Partida 07.02	-	-	550,7	43.856,1
Partida 07.03				
07.03.2000990G	-	-	0,5	219,8
Total Partida 07.03	-	-	0,5	219,8
Partida 07.04				
07.04.1010000E	-	-	5,2	416,7
07.04.1090000H	-	-	90,3	5.563,4
07.04.9090010J	-	-	48,2	3.856,1
07.04.9090099C	-	-	4,6	143,2
Total Partida 07.04	-	-	148,3	9.979,4
Partida 07.05				
07.05.1110010B	-	-	58,5	5.240,5
07.05.1110032F	-	-	85,0	6.454,2
07.05.1190011C	-	-	73,7	5.444,8
07.05.1190020D	-	-	63,8	4.396,5
Total Partida 07.05	-	-	281,0	21.536,0
Partida 07.07				
07.07.0011011J	-	-	12,1	3.214,6
Total Partida 07.07	-	-	12,1	3.214,6
Partida 07.08				
07.08.2010020G	-	-	0,2	24,0
Total Partida 07.08	-	-	0,2	24,0
Partida 07.09				
07.09.3000050C	-	-	1,2	124,0
07.09.3000060B	-	-	0,2	15,5
07.09.4000013I	-	-	50,7	3.350,2
07.09.4000014G	-	-	4,2	336,3
07.09.6010011F	-	-	15,0	1.496,0
07.09.6010019I	-	-	2,1	332,1
07.09.9060000B	-	-	0,9	91,0

II.7. COMERCIO EXTERIOR POR PAISES. EUROPA

IRLANDA

PAISES PRODUCTOS	IMPORTACIONES		EXPORTACIONES	
	Toneladas	Miles ptas.	Toneladas	Miles ptas.
07.09.9070010I	-	-	0,5	50,5
07.09.9070040F	-	-	5,0	476,9
Total Partida 07.09	-	-	79,8	6.272,6
Partida 07.10				
07.10.8090090F	-	-	19,7	2.363,0
Total Partida 07.10	-	-	19,7	2.363,0
Total Capítulo 07	42,0	2.344,4	1.092,4	87.465,5
Capítulo 08				
Partida 08.05				
08.05.1045011I	-	-	29,2	1.553,4
08.05.1045018D	-	-	12,8	701,3
08.05.1045090C	-	-	121,3	6.101,7
08.05.3010011F	-	-	251,0	10.809,0
08.05.3010012D	-	-	206,8	10.520,2
Total Partida 08.05	-	-	621,1	29.685,5
Partida 08.06				
08.06.1015010F	-	-	115,3	11.698,8
08.06.1015020E	-	-	113,3	11.327,5
08.06.1015030D	-	-	62,9	6.290,0
08.06.1019030J	-	-	865,0	79.298,5
08.06.2091090C	-	-	1,5	857,6
Total Partida 08.06	-	-	1.157,9	109.472,3
Partida 08.07				
08.07.1010030H	-	-	3,8	379,6
08.07.1090021J	-	-	45,5	3.480,3
08.07.1090029C	-	-	1,5	230,6
Total Partida 08.07	-	-	50,9	4.090,5
Partida 08.09				
08.09.3000018I	-	-	9,0	1.028,1
08.09.3000098A	-	-	9,9	896,9
08.09.4011000B	-	-	127,4	12.811,4
08.09.4019060H	-	-	47,6	5.391,0
08.09.4019080F	-	-	58,1	5.814,5
Total Partida 08.09	-	-	252,1	25.942,0
Total Capítulo 08	-	-	2.081,9	169.190,3
Capítulo 12				
Partida 12.12				
12.12.1010000H	-	-	2.235,6	37.236,0
Total Partida 12.12	-	-	2.235,6	37.236,0
Total Capítulo 12	-	-	2.235,6	37.236,0
Total Sección 02	42,0	2.344,4	5.411,5	294.946,1
Sección 04				
Capítulo 17				
Partida 17.04				
17.04.1099000G	-	-	0,6	162,4
17.04.9065400B	-	-	8,3	1.873,9
17.04.9075500G	-	-	4,3	1.233,2
Total Partida 17.04	-	-	13,2	3.269,4
Total Capítulo 17	-	-	13,2	3.269,4
Capítulo 20				
Partida 20.02				
20.02.1010000J	-	-	83,6	5.375,2
Total Partida 20.02	-	-	83,6	5.375,2
Partida 20.05				
20.05.9050110H	-	-	2,9	507,5
20.05.9090160E	-	-	5,1	970,6
Total Partida 20.05	-	-	8,0	1.478,0
Partida 20.07				
20.07.1090090I	-	-	30,6	1.530,0
Total Partida 20.07	-	-	30,6	1.530,0
Partida 20.08				
20.08.3055020D	-	-	140,3	10.489,0
20.08.3075020J	-	-	526,8	49.158,8
20.08.3091999E	-	-	6,8	827,6
20.08.3099999G	-	-	38,2	4.667,5
20.08.4051000H	-	-	7,2	492,0
20.08.4059000J	-	-	45,6	4.170,7

PAISES PRODUCTOS	IMPORTACIONES		EXPORTACIONES	
	Toneladas	Miles ptas.	Toneladas	Miles ptas.
20.08.4071000D	-	-	80,8	9.966,0
20.08.5069000E	-	-	4,1	240,0
20.08.5071000A	-	-	6,1	750,1
20.08.5091120C	-	-	55,5	7.859,5
20.08.5099910I	-	-	3,9	731,4
20.08.6069000C	-	-	6,6	1.599,3
20.08.7071000G	-	-	24,0	2.587,8
20.08.7099990G	-	-	5,7	764,3
20.08.8070000F	-	-	43,8	6.024,7
20.08.9271090B	-	-	17,3	2.721,6
20.08.9299990A	-	-	5,6	761,7
Total Partida 20.08	-	-	1.018,4	103.812,1
Partida 20.09				
20.09.1119000C	-	-	-	0,6
20.09.1999000H	-	-	-	1,0
Total Partida 20.09	-	-	-	1,6
Total Capítulo 20	-	-	1.140,6	112.196,9
Capítulo 22				
Partida 22.08				
22.08.1090000E	25,4	19.243,0	0,4	120,0
22.08.3091000J	14,8	5.202,7	-	-
22.08.9059010F	3,3	2.822,5	-	-
Total Partida 22.08	43,6	27.268,2	0,4	120,0
Total Capítulo 22	43,6	27.268,2	0,4	120,0
Total Sección 04	43,6	27.268,2	1.154,3	115.586,4
Sección 05				
Capítulo 26				
Partida 26.07				
26.07.0000000C	7.467,3	244.907,9	-	-
Total Partida 26.07	7.467,3	244.907,9	-	-
Partida 26.16				
26.16.1000000J	1,0	10.974,2	-	-
Total Partida 26.16	1,0	10.974,2	-	-
Total Capítulo 26	7.468,2	255.882,0	-	-
Total Sección 05	7.468,2	255.882,0	-	-
Sección 06				
Capítulo 29				
Partida 29.14				
29.14.2900000H	-	-	0,2	494,8
Total Partida 29.14	-	-	0,2	494,8
Total Capítulo 29	-	-	0,2	494,8
Capítulo 31				
Partida 31.02				
31.02.1010000G	-	-	5.359,1	67.313,9
Total Partida 31.02	-	-	5.359,1	67.313,9
Total Capítulo 31	-	-	5.359,1	67.313,9
Capítulo 32				
Partida 32.03				
32.03.0019900I	-	-	0,7	6.635,4
Total Partida 32.03	-	-	0,7	6.635,4
Total Capítulo 32	-	-	0,7	6.635,4
Capítulo 38				
Partida 38.13				
38.13.0000090B	-	-	2,8	244,1
Total Partida 38.13	-	-	2,8	244,1
Total Capítulo 38	-	-	2,8	244,1
Total Sección 06	-	-	5.362,8	74.688,2

II.7. COMERCIO EXTERIOR POR PAISES. EUROPA

IRLANDA

PAISES	IMPORTACIONES		EXPORTACIONES	
	PRODUCTOS	Toneladas	Miles ptas.	Toneladas
Sección 07				
Capítulo 39				
Partida 39.24				
39.24.9090900J	-	-	-	41,3
Total Partida 39.24	-	-	-	41,3
Total Capítulo 39	-	-	-	41,3
Capítulo 40				
Partida 40.11				
40.11.1000000G	2,3	1.145,8	-	-
Total Partida 40.11	2,3	1.145,8	-	-
Total Capítulo 40	2,3	1.145,8	-	-
Total Sección 07	2,3	1.145,8	-	41,3
Sección 09				
Capítulo 44				
Partida 44.09				
44.09.1010000E	-	-	0,5	500,4
Total Partida 44.09	-	-	0,5	500,4
Partida 44.20				
44.20.1019090B	0,1	277,7	-	-
Total Partida 44.20	0,1	277,7	-	-
Partida 44.21				
44.21.9099900G	-	177,1	-	-
Total Partida 44.21	-	177,1	-	-
Total Capítulo 44	0,2	454,8	0,5	500,4
Total Sección 09	0,2	454,8	0,5	500,4
Sección 10				
Capítulo 48				
Partida 48.19				
48.19.1000000A	-	-	9,5	1.061,6
Total Partida 48.19	-	-	9,5	1.061,6
Total Capítulo 48	-	-	9,5	1.061,6
Total Sección 10	-	-	9,5	1.061,6
Sección 11				
Capítulo 52				
Partida 52.09				
52.09.4200090I	0,5	1.400,4	-	-
Total Partida 52.09	0,5	1.400,4	-	-
Total Capítulo 52	0,5	1.400,4	-	-
Capítulo 54				
Partida 54.07				
54.07.1000000F	1,2	3.436,1	-	-
54.07.6010000C	1,9	4.906,1	-	-
Total Partida 54.07	3,1	8.342,2	-	-
Total Capítulo 54	3,1	8.342,2	-	-
Capítulo 55				
Partida 55.09				
55.09.3290010G	-	-	1,0	615,4
Total Partida 55.09	-	-	1,0	615,4
Total Capítulo 55	-	-	1,0	615,4
Capítulo 61				
Partida 61.03				
61.03.1200000I	-	-	-	145,0
Total Partida 61.03	-	-	-	145,0
Total Capítulo 61	-	-	-	145,0

PAISES	IMPORTACIONES		EXPORTACIONES	
	PRODUCTOS	Toneladas	Miles ptas.	Toneladas
Capítulo 62				
Partida 62.04				
62.04.4300000J	-	-	0,2	887,4
Total Partida 62.04	-	-	0,2	887,4
Total Capítulo 62	-	-	0,2	887,4
Total Sección 11	3,6	9.742,6	1,2	1.647,7
Sección 12				
Capítulo 64				
Partida 64.03				
64.03.5995000F	-	-	0,2	264,0
64.03.5999000B	-	-	0,4	426,2
64.03.9118000J	-	-	4,6	4.849,2
Total Partida 64.03	-	-	5,3	5.539,4
Total Capítulo 64	-	-	5,3	5.539,4
Total Sección 12	-	-	5,3	5.539,4
Sección 13				
Capítulo 69				
Partida 69.08				
69.08.9091100I	-	-	1,1	54,1
Total Partida 69.08	-	-	1,1	54,1
Partida 69.12				
69.12.0090900F	-	-	-	2,5
Total Partida 69.12	-	-	-	2,5
Total Capítulo 69	-	-	1,1	56,6
Capítulo 70				
Partida 70.13				
70.13.9990900D	-	-	-	95,3
Total Partida 70.13	-	-	-	95,3
Total Capítulo 70	-	-	-	95,3
Total Sección 13	-	-	1,2	151,9
Sección 14				
Capítulo 71				
Partida 71.04				
71.04.2000100D	-	2.019,7	-	-
Total Partida 71.04	-	2.019,7	-	-
Total Capítulo 71	-	2.019,7	-	-
Total Sección 14	-	2.019,7	-	-
Sección 15				
Capítulo 76				
Partida 76.15				
76.15.1010000H	-	-	-	103,7
Total Partida 76.15	-	-	-	103,7
Total Capítulo 76	-	-	-	103,7
Total Sección 15	-	-	-	103,7
Sección 16				
Capítulo 84				
Partida 84.04				
84.04.1000100A	-	-	39,2	6.783,6
Total Partida 84.04	-	-	39,2	6.783,6
Partida 84.24				
84.24.1090000J	-	-	30,6	14.012,2
84.24.9000010A	-	-	1,3	304,5
Total Partida 84.24	-	-	31,9	14.316,7
Total Capítulo 84	-	-	71,1	21.100,4

II.7. COMERCIO EXTERIOR POR PAISES. EUROPA

IRLANDA

PAISES	IMPORTACIONES		EXPORTACIONES		
	PRODUCTOS	Toneladas	Miles ptas.	Toneladas	Miles ptas.
Capítulo 85					
Partida 85.23					
85.23.9000000B	-	22,7	-	-	-
Total Partida 85.23	-	22,7	-	-	-
Total Capítulo 85	-	22,7	-	-	-
Total Sección 16	-	22,7	71,1	21.100,4	
Sección 20					
Capítulo 94					
Partida 94.01					
94.01.9090100F	-	-	0,1	142,3	
Total Partida 94.01	-	-	0,1	142,3	
Total Capítulo 94	-	-	0,1	142,3	
Capítulo 96					
Partida 96.14					
96.14.2010000C	0,8	10.436,2	-	-	
Total Partida 96.14	0,8	10.436,2	-	-	
Total Capítulo 96	0,8	10.436,2	-	-	
Total Sección 20	0,8	10.436,2	0,1	142,3	
TOTAL IRLANDA	7.701,2	336.127,7	12.017,6	515.509,5	

DINAMARCA

Sección 01					
Capítulo 03					
Partida 03.02					
03.02.1100000B	4,2	1.630,2	-	-	
03.02.1200000A	20,2	12.044,4	-	-	
03.02.2300000H	0,7	384,1	-	-	
03.02.2990000C	0,1	109,7	-	-	
03.02.5010090C	0,3	106,4	-	-	
03.02.6410000F	40,5	4.266,4	18,0	1.026,0	
03.02.6490000I	3,6	295,8	-	-	
03.02.6941000D	1,2	710,9	-	-	
03.02.6965090F	4,5	2.792,2	-	-	
03.02.7000010I	1,8	1.115,3	-	-	
Total Partida 03.02	76,9	23.455,4	18,0	1.026,0	
Partida 03.03					
03.03.2100000I	0,6	332,3	-	-	
03.03.3990000J	4,2	5.817,3	-	-	
03.03.4232000F	-	-	24,8	6.085,8	
03.03.7411000B	202,4	19.347,6	-	-	
03.03.7419000D	328,9	32.277,0	-	-	
03.03.7999920A	1,6	2.087,5	-	-	
03.03.8000090H	71,4	20.742,7	-	-	
Total Partida 03.03	609,2	80.604,4	24,8	6.085,8	
Partida 03.04					
03.04.1031010C	-	31,4	-	-	
03.04.1098023F	-	17,8	-	-	
Total Partida 03.04	-	49,2	-	-	
Partida 03.05					
03.05.2000990J	0,6	340,8	-	-	
03.05.4100000C	4,9	9.394,6	-	-	
03.05.4940000G	-	17,0	-	-	
03.05.4990000F	-	2,1	-	-	
03.05.6200011D	12,0	4.799,5	-	-	
03.05.6990990C	22,0	6.667,1	5,0	1.507,3	
Total Partida 03.05	39,5	21.221,1	5,0	1.507,3	
Partida 03.06					
03.06.1310090E	5,1	2.701,1	-	-	
03.06.1930000D	2,4	3.783,2	-	-	
03.06.2930900C	1,2	2.252,5	-	-	
Total Partida 03.06	8,6	8.736,8	-	-	
Total Capítulo 03	734,2	134.066,8	47,8	8.619,1	

DINAMARCA

PAISES	IMPORTACIONES		EXPORTACIONES		
	PRODUCTOS	Toneladas	Miles ptas.	Toneladas	Miles ptas.
Capítulo 04					
Partida 04.05					
04.05.0010000I	67,9	33.357,8	-	-	
Total Partida 04.05	67,9	33.357,8	-	-	
Partida 04.06					
04.06.4000000B	87,7	47.452,4	-	-	
04.06.9021020D	1,6	900,0	-	-	
04.06.9023090E	3,0	1.658,2	-	-	
04.06.9071000E	-	2.946,4	-	-	
04.06.9077100G	67,4	36.324,5	-	-	
04.06.9077900J	22,7	12.663,3	-	-	
04.06.9079000G	0,5	305,1	-	-	
04.06.9089990G	29,6	15.862,0	-	-	
Total Partida 04.06	212,6	118.111,7	-	-	
Total Capítulo 04	280,5	151.469,5	-	-	
Capítulo 05					
Partida 05.05					
05.05.9000000A	-	107,5	-	-	
Total Partida 05.05	-	107,5	-	-	
Total Capítulo 05	-	107,5	-	-	
Total Sección 01	1.014,8	285.643,8	47,8	8.619,1	
Sección 02					
Capítulo 06					
Partida 06.02					
06.02.9999990H	10,3	3.709,4	-	-	
Total Partida 06.02	10,3	3.709,4	-	-	
Total Capítulo 06	10,3	3.709,4	-	-	
Capítulo 07					
Partida 07.02					
07.02.0010010H	-	-	68,7	4.351,6	
07.02.0010020G	-	-	188,0	12.039,5	
07.02.0010030F	-	-	83,6	5.193,1	
07.02.0010040E	-	-	98,0	5.879,0	
07.02.0010050D	-	-	254,6	15.278,0	
07.02.0010070B	-	-	1,2	346,8	
07.02.0090000B	-	-	48,3	2.900,2	
Total Partida 07.02	-	-	742,4	45.988,2	
Partida 07.03					
07.03.2000090G	-	-	1,6	678,9	
Total Partida 07.03	-	-	1,6	678,9	
Partida 07.04					
07.04.1010000E	-	-	5,0	505,9	
07.04.1090000H	-	-	9,2	721,8	
07.04.9090010J	-	-	1,4	110,9	
07.04.9090098E	-	-	31,4	2.922,3	
07.04.9090099C	-	-	1,9	57,7	
Total Partida 07.04	-	-	48,8	4.318,5	
Partida 07.05					
07.05.1110010B	-	-	399,2	33.091,5	
07.05.1110031H	-	-	10,4	1.037,0	
07.05.1110032F	-	-	163,2	13.446,3	
07.05.1110039A	-	-	2,1	33,6	
07.05.1190011C	-	-	185,6	16.530,5	
07.05.1190019F	-	-	10,7	747,6	
07.05.1190020D	-	-	345,7	33.094,0	
Total Partida 07.05	-	-	1.116,9	97.980,5	
Partida 07.07					
07.07.0011011J	-	-	28,5	2.853,7	
Total Partida 07.07	-	-	28,5	2.853,7	
Partida 07.09					
07.09.4000013I	-	-	5,0	268,8	
07.09.6010011F	-	-	3,0	301,0	
07.09.6010020G	-	-	12,1	1.002,5	
07.09.6010030F	-	-	13,4	1.338,5	
07.09.9070010I	-	-	1,4	135,5	
07.09.9070040F	-	-	1,4	135,5	
Total Partida 07.09	-	-	36,3	3.181,8	
Partida 07.10					
07.10.8051000B	-	-	99,4	10.853,1	

II.7. COMERCIO EXTERIOR POR PAISES. EUROPA

DINAMARCA

PAISES PRODUCTOS	IMPORTACIONES		EXPORTACIONES	
	Toneladas	Miles ptas.	Toneladas	Miles ptas.
07.10.8090090F	-	-	246,7	23.628,8
Total Partida 07.10	-	-	346,0	34.481,9
Partida 07.11				
07.11.3000000D	-	-	7,8	3.632,3
Total Partida 07.11	-	-	7,8	3.632,3
Partida 07.12				
07.12.9090020I	-	-	0,2	55,4
Total Partida 07.12	-	-	0,2	55,4
Total Capítulo 07	-	-	2.328,4	193.171,2
Capítulo 08				
Partida 08.04				
08.04.4090010J	-	-	8,9	886,2
Total Partida 08.04	-	-	8,9	886,2
Partida 08.05				
08.05.1045011I	-	-	42,9	1.938,0
08.05.1045018D	-	-	75,7	3.352,7
08.05.1045090C	-	-	76,3	4.055,6
08.05.2010021G	-	-	141,1	10.439,7
08.05.2030021C	-	-	31,1	2.545,2
08.05.3010011F	-	-	1.069,2	45.885,6
08.05.3010012D	-	-	585,9	29.453,9
08.05.3010091H	-	-	2,9	128,5
Total Partida 08.05	-	-	2.025,0	97.799,1
Partida 08.06				
08.06.1015010F	-	-	121,6	10.543,5
08.06.1015020E	-	-	136,2	13.434,1
08.06.1015030D	-	-	185,4	20.225,8
08.06.1015040C	-	-	17,5	1.403,2
08.06.1019030J	-	-	345,9	32.817,3
Total Partida 08.06	-	-	806,6	78.423,8
Partida 08.07				
08.07.1010030H	-	-	5,8	467,5
08.07.1010040G	-	-	31,8	2.848,3
08.07.1090018F	-	-	7,0	559,6
08.07.1090021J	-	-	143,6	9.160,0
08.07.1090029C	-	-	13,0	845,7
Total Partida 08.07	-	-	201,2	13.881,0
Partida 08.09				
08.09.1000080C	-	-	0,9	85,0
08.09.4011000B	-	-	30,5	3.201,8
08.09.4019060H	-	-	9,5	1.039,8
08.09.4019080F	-	-	17,7	1.771,0
Total Partida 08.09	-	-	58,6	6.097,6
Partida 08.10				
08.10.1090050D	-	-	1,8	273,6
Total Partida 08.10	-	-	1,8	273,6
Partida 08.11				
08.11.1090000H	-	-	8,0	944,0
08.11.9090090B	-	-	22,0	1.100,0
Total Partida 08.11	-	-	30,0	2.044,0
Partida 08.12				
08.12.9010000G	-	-	19,2	1.440,0
Total Partida 08.12	-	-	19,2	1.440,0
Partida 08.13				
08.13.1000000E	-	-	5,4	2.998,8
Total Partida 08.13	-	-	5,4	2.998,8
Partida 08.14				
08.14.0000000F	-	-	2,0	605,0
Total Partida 08.14	-	-	2,0	605,0
Total Capítulo 08	-	-	3.158,7	204.449,1
Capítulo 09				
Partida 09.04				
09.04.2090110A	-	-	5,0	1.214,5
09.04.2090990F	-	-	5,0	862,3
Total Partida 09.04	-	-	10,0	2.076,8
Partida 09.10				
09.10.2090000F	-	-	-	384,6

PAISES PRODUCTOS	IMPORTACIONES		EXPORTACIONES	
	Toneladas	Miles ptas.	Toneladas	Miles ptas.
09.10.4011000H	-	-	5,0	1.305,8
Total Partida 09.10	-	-	5,0	1.690,4
Total Capítulo 09	-	-	15,0	3.767,2
Capítulo 12				
Partida 12.11				
12.11.9090900F	-	-	7,0	1.068,7
Total Partida 12.11	-	-	7,0	1.068,7
Total Capítulo 12	-	-	7,0	1.068,7
Capítulo 13				
Partida 13.02				
13.02.2010199G	4,0	6.025,0	-	-
Total Partida 13.02	4,0	6.025,0	-	-
Total Capítulo 13	4,0	6.025,0	-	-
Total Sección 02	14,3	9.734,4	5.509,1	402.456,2
Sección 04				
Capítulo 16				
Partida 16.02				
16.02.3990000F	-	1,5	-	-
16.02.4210000H	2,9	1.711,5	-	-
Total Partida 16.02	2,9	1.713,0	-	-
Partida 16.04				
16.04.1510000I	1,5	554,0	-	-
16.04.1590090C	8,6	4.199,0	-	-
16.04.2050990E	7,8	3.057,6	-	-
16.04.2090090F	5,6	2.403,0	-	-
16.04.3090010B	2,0	2.316,9	-	-
16.04.3090090D	14,2	13.423,6	-	-
Total Partida 16.04	39,6	25.954,1	-	-
Partida 16.05				
16.05.2000019C	-	6,3	-	-
16.05.9010990H	15,5	5.733,0	-	-
Total Partida 16.05	15,5	5.739,3	-	-
Total Capítulo 16	58,1	33.406,4	-	-
Capítulo 17				
Partida 17.04				
17.04.1099000G	-	-	1,3	396,0
17.04.9065400B	-	-	8,8	2.809,1
17.04.9075500G	-	-	2,1	717,0
Total Partida 17.04	-	-	12,2	3.922,2
Total Capítulo 17	-	-	12,2	3.922,2
Capítulo 19				
Partida 19.04				
19.04.9010900E	141,1	13.285,9	-	-
Total Partida 19.04	141,1	13.285,9	-	-
Partida 19.05				
19.05.3019010F	30,4	11.913,8	-	-
19.05.3030090C	11,0	4.201,5	-	-
Total Partida 19.05	41,4	16.115,2	-	-
Total Capítulo 19	182,5	29.401,2	-	-
Capítulo 20				
Partida 20.01				
20.01.9080993E	-	-	-	31,6
20.01.9080998D	-	-	17,5	25.076,9
Total Partida 20.01	-	-	17,5	25.108,5
Partida 20.02				
20.02.1010000J	-	-	324,5	17.580,9
20.02.9090900G	-	-	10,2	632,1
Total Partida 20.02	-	-	334,7	18.213,0
Partida 20.03				
20.03.1010019I	-	-	4,9	864,0
Total Partida 20.03	-	-	4,9	864,0

II.7. COMERCIO EXTERIOR POR PAISES. EUROPA

DINAMARCA

PAISES PRODUCTOS	IMPORTACIONES		EXPORTACIONES	
	Toneladas	Miles ptas.	Toneladas	Miles ptas.
Partida 20.05				
20.05.5100100G	-	-	0,2	18,7
20.05.6000100F	-	-	2,7	1.542,0
20.05.7000100D	-	-	13,4	3.616,8
20.05.9030900G	-	-	0,8	697,5
20.05.9050110H	-	-	38,4	8.369,3
20.05.9050190J	-	-	15,7	3.366,1
20.05.9090160E	-	-	2,4	327,1
Total Partida 20.05	-	-	73,5	17.937,5
Partida 20.08				
20.08.3055020D	-	-	41,7	3.861,7
20.08.3075020J	-	-	455,9	42.622,0
20.08.3099999G	-	-	16,3	2.280,0
20.08.4059000J	-	-	20,2	2.012,5
20.08.4091900A	-	-	7,5	712,0
20.08.4099900C	-	-	1,8	180,0
20.08.5061000C	-	-	8,3	979,8
20.08.5069000E	-	-	23,4	2.301,3
20.08.5071000A	-	-	23,5	3.317,6
20.08.5079000C	-	-	52,4	5.756,7
20.08.5091120C	-	-	28,3	1.705,2
20.08.7091990E	-	-	7,5	692,0
20.08.7099910E	-	-	9,8	853,1
20.08.8070000F	-	-	8,7	1.082,3
20.08.9250030C	-	-	5,4	919,1
20.08.9299910I	-	-	4,5	570,0
20.08.9969090I	-	-	29,9	4.456,7
Total Partida 20.08	-	-	745,0	74.302,1
Partida 20.09				
20.09.1119000C	-	-	-	3,0
Total Partida 20.09	-	-	-	3,0
Total Capítulo 20	-	-	1.175,6	136.428,1
Capítulo 22				
Partida 22.04				
22.04.2121310C	-	-	8,0	1.660,3
22.04.2123310A	-	-	53,7	11.196,1
22.04.2123990J	-	-	9,0	1.320,0
22.04.2125195D	-	-	30,0	2.626,8
22.04.2125994J	-	-	2,3	330,0
22.04.2125999I	-	-	4,5	660,0
22.04.2129196H	-	-	30,0	2.631,8
22.04.2129999E	-	-	-	2,0
22.04.2133990H	-	-	0,9	132,0
22.04.2921300F	-	-	4,0	300,0
22.04.2923300D	-	-	78,0	5.215,1
22.04.2923900A	-	-	27,5	1.435,0
22.04.2929191A	-	-	97,0	24.264,1
22.04.2933300B	-	-	24,0	1.982,4
Total Partida 22.04	-	-	368,9	53.755,6
Partida 22.05				
22.05.9010900I	-	-	-	0,1
Total Partida 22.05	-	-	-	0,1
Partida 22.08				
22.08.9055110H	-	-	5,2	2.135,3
Total Partida 22.08	-	-	5,2	2.135,3
Total Capítulo 22	-	-	374,0	55.891,0
Capítulo 23				
Partida 23.08				
23.08.9030000J	-	-	2.301,6	175.379,0
Total Partida 23.08	-	-	2.301,6	175.379,0
Total Capítulo 23	-	-	2.301,6	175.379,0
Total Sección 04	240,6	62.807,6	3.863,4	371.620,3
Sección 05				
Capítulo 25				
Partida 25.01				
25.01.0091000J	-	-	21,5	434,3
Total Partida 25.01	-	-	21,5	434,3
Partida 25.12				
25.12.0000000G	-	-	4,2	274,0
Total Partida 25.12	-	-	4,2	274,0
Total Capítulo 25	-	-	25,7	708,3

PAISES PRODUCTOS	IMPORTACIONES		EXPORTACIONES	
	Toneladas	Miles ptas.	Toneladas	Miles ptas.
Capítulo 27				
Partida 27.10				
27.10.0051000E	-	-	24.943,2	376.063,9
Total Partida 27.10	-	-	24.943,2	376.063,9
Total Capítulo 27	-	-	24.943,2	376.063,9
Total Sección 05	-	-	24.968,8	376.772,2
Sección 06				
Capítulo 28				
Partida 28.21				
28.21.1000090B	-	-	-	2,9
Total Partida 28.21	-	-	-	2,9
Total Capítulo 28	-	-	-	2,9
Capítulo 29				
Partida 29.18				
29.18.1400000A	22,0	2.656,3	-	-
Total Partida 29.18	22,0	2.656,3	-	-
Partida 29.38				
29.38.9090090F	-	-	0,6	2.635,5
Total Partida 29.38	-	-	0,6	2.635,5
Total Capítulo 29	22,0	2.656,3	0,6	2.635,5
Capítulo 32				
Partida 32.03				
32.03.0019900I	-	-	14,6	77.190,8
Total Partida 32.03	-	-	14,6	77.190,8
Total Capítulo 32	-	-	14,6	77.190,8
Capítulo 33				
Partida 33.01				
33.01.2953000C	-	-	2,4	3.144,1
33.01.2959000G	-	-	0,8	1.325,7
Total Partida 33.01	-	-	3,2	4.469,7
Total Capítulo 33	-	-	3,2	4.469,7
Capítulo 35				
Partida 35.07				
35.07.9000990E	5,8	7.522,6	-	-
Total Partida 35.07	5,8	7.522,6	-	-
Total Capítulo 35	5,8	7.522,6	-	-
Total Sección 06	27,8	10.178,9	18,4	84.298,9
Sección 07				
Capítulo 39				
Partida 39.20				
39.20.1011193I	1,2	716,6	-	-
Total Partida 39.20	1,2	716,6	-	-
Partida 39.23				
39.23.2910200I	-	-	-	72,4
39.23.3010900A	-	74,2	-	-
Total Partida 39.23	-	74,2	-	72,4
Partida 39.24				
39.24.9090900J	-	-	0,6	578,4
Total Partida 39.24	-	-	0,6	578,4
Total Capítulo 39	1,2	790,8	0,6	650,8
Total Sección 07	1,2	790,8	0,6	650,8
Sección 08				
Capítulo 41				
Partida 41.01				
41.01.2200000D	29,6	4.719,2	-	-

II.7. COMERCIO EXTERIOR POR PAISES. EUROPA

DINAMARCA

PAISES PRODUCTOS	IMPORTACIONES		EXPORTACIONES	
	Toneladas	Miles ptas.	Toneladas	Miles ptas.
41.01.290000G	23,1	3.538,6	-	-
Total Partida 41.01	52,6	8.257,8	-	-
Total Capítulo 41	52,6	8.257,8	-	-
Capítulo 42				
Partida 42.02				
42.02.2100190B	-	-	0,1	504,7
42.02.3100990C	-	-	0,4	965,4
42.02.3900090D	-	-	0,2	311,9
Total Partida 42.02	-	-	0,8	1.781,9
Total Capítulo 42	-	-	0,8	1.781,9
Total Sección 08	52,6	8.257,8	0,8	1.781,9
Sección 10				
Capítulo 48				
Partida 48.04				
48.04.1115100H	-	-	0,4	30,2
48.04.1119100D	-	-	0,8	49,0
48.04.1915100J	-	-	0,6	47,7
Total Partida 48.04	-	-	1,8	126,9
Partida 48.05				
48.05.1000200C	-	-	3,2	158,7
Total Partida 48.05	-	-	3,2	158,7
Partida 48.10				
48.10.1190200F	12,9	1.997,1	-	-
Total Partida 48.10	12,9	1.997,1	-	-
Partida 48.17				
48.17.1000000C	-	73,5	-	-
Total Partida 48.17	-	73,5	-	-
Partida 48.19				
48.19.1000000A	-	-	41,8	4.738,5
Total Partida 48.19	-	-	41,8	4.738,5
Total Capítulo 48	12,9	2.070,6	46,8	5.024,2
Capítulo 49				
Partida 49.11				
49.11.9180290J	-	208,8	-	-
Total Partida 49.11	-	208,8	-	-
Total Capítulo 49	-	208,8	-	-
Total Sección 10	13,0	2.279,4	46,8	5.024,2
Sección 11				
Capítulo 54				
Partida 54.07				
54.07.1000000F	-	249,8	-	-
Total Partida 54.07	-	249,8	-	-
Total Capítulo 54	-	249,8	-	-
Capítulo 61				
Partida 61.09				
61.09.9030100J	-	-	-	127,1
Total Partida 61.09	-	-	-	127,1
Total Capítulo 61	-	-	-	127,1
Capítulo 62				
Partida 62.03				
62.03.4235000A	-	-	7,7	10.225,5
Total Partida 62.03	-	-	7,7	10.225,5
Total Capítulo 62	-	-	7,7	10.225,5
Capítulo 63				
Partida 63.02				
63.02.3290000E	-	21,2	-	-
Total Partida 63.02	-	21,2	-	-

PAISES PRODUCTOS	IMPORTACIONES		EXPORTACIONES	
	Toneladas	Miles ptas.	Toneladas	Miles ptas.
Partida 63.06				
63.06.3100000A	-	163,0	-	-
Total Partida 63.06	-	163,0	-	-
Total Capítulo 63	-	184,2	-	-
Total Sección 11	-	434,0	7,7	10.352,6
Sección 12				
Capítulo 64				
Partida 64.02				
64.02.9996000H	-	-	0,2	243,4
Total Partida 64.02	-	-	0,2	243,4
Partida 64.03				
64.03.5195000D	-	-	0,1	490,5
Total Partida 64.03	-	-	0,1	490,5
Partida 64.04				
64.04.1990100G	-	-	0,7	528,0
64.04.1990900J	-	-	0,2	206,6
Total Partida 64.04	-	-	0,9	734,6
Total Capítulo 64	-	-	1,2	1.468,4
Capítulo 67				
Partida 67.01				
67.01.0000000I	-	319,9	-	-
Total Partida 67.01	-	319,9	-	-
Total Capítulo 67	-	319,9	-	-
Total Sección 12	-	319,9	1,2	1.468,4
Sección 13				
Capítulo 69				
Partida 69.14				
69.14.9010000A	-	-	18,5	3.294,2
69.14.9090090E	-	-	11,5	2.748,2
Total Partida 69.14	-	-	30,0	6.042,4
Total Capítulo 69	-	-	30,0	6.042,4
Total Sección 13	-	-	30,0	6.042,4
Sección 15				
Capítulo 73				
Partida 73.18				
73.18.1690099H	0,2	218,0	-	-
Total Partida 73.18	0,2	218,0	-	-
Total Capítulo 73	0,2	218,0	-	-
Capítulo 76				
Partida 76.15				
76.15.1010000H	-	-	0,2	268,6
Total Partida 76.15	-	-	0,2	268,6
Total Capítulo 76	-	-	0,2	268,6
Capítulo 78				
Partida 78.06				
78.06.0090000B	25,0	2.261,1	6,0	690,0
Total Partida 78.06	25,0	2.261,1	6,0	690,0
Total Capítulo 78	25,0	2.261,1	6,0	690,0
Capítulo 82				
Partida 82.06				
82.06.0000000E	-	-	-	10,0
Total Partida 82.06	-	-	-	10,0
Total Capítulo 82	-	-	-	10,0
Total Sección 15	25,2	2.479,1	6,2	968,6

II.7. COMERCIO EXTERIOR POR PAISES. EUROPA

DINAMARCA

RAISES PRODUCTOS	IMPORTACIONES		EXPORTACIONES	
	Toneladas	Miles ptas.	Toneladas	Miles ptas.
Sección 16				
Capítulo 84				
Partida 84.04				
84.04.1000100A	-	-	17,8	2.695,1
Total Partida 84.04	-	-	17,8	2.695,1
Partida 84.08				
84.08.1070210I	202,9	491.313,3	-	-
Total Partida 84.08	202,9	491.313,3	-	-
Partida 84.09				
84.09.9900090C	8,3	4.655,0	48,3	13.173,3
Total Partida 84.09	8,3	4.655,0	48,3	13.173,3
Partida 84.14				
84.14.3099200E	5,5	8.476,5	-	-
84.14.9090900F	-	940,6	-	-
Total Partida 84.14	5,5	9.417,0	-	-
Partida 84.15				
84.15.9090000D	-	255,5	-	-
Total Partida 84.15	-	255,5	-	-
Partida 84.18				
84.18.2110000B	0,2	109,0	-	-
Total Partida 84.18	0,2	109,0	-	-
Partida 84.21				
84.21.3930000C	-	120,2	-	-
Total Partida 84.21	-	120,2	-	-
Partida 84.31				
84.31.3990010G	-	183,8	-	-
Total Partida 84.31	-	183,8	-	-
Partida 84.38				
84.38.5000000D	9,5	15.210,7	-	-
84.38.6000000B	1,5	3.200,7	-	-
Total Partida 84.38	11,0	18.411,5	-	-
Partida 84.43				
84.43.9090900A	-	5.418,2	-	-
Total Partida 84.43	-	5.418,2	-	-
Partida 84.74				
84.74.8000900D	5,9	1.034,1	-	-
Total Partida 84.74	5,9	1.034,1	-	-
Partida 84.81				
84.81.1010090H	-	978,6	-	-
Total Partida 84.81	-	978,6	-	-
Partida 84.83				
84.83.4093000I	-	125,0	-	-
84.83.4099000C	0,2	1.115,0	-	-
Total Partida 84.83	0,2	1.240,0	-	-
Partida 84.84				
84.84.1090000G	-	-	-	98,1
Total Partida 84.84	-	-	-	98,1
Total Capítulo 84	234,2	533.136,0	66,0	15.966,5
Capítulo 85				
Partida 85.01				
85.01.1091090F	-	419,8	-	-
85.01.5291290A	-	-	0,7	1.055,0
Total Partida 85.01	-	419,8	0,7	1.055,0
Partida 85.15				
85.15.9000000B	-	1,6	-	-
Total Partida 85.15	-	1,6	-	-
Partida 85.18				
85.18.2990000F	-	60,2	-	-
Total Partida 85.18	-	60,2	-	-
Partida 85.36				
85.36.1090090F	-	24,7	-	-
85.36.4900099A	-	8,8	-	-
Total Partida 85.36	-	33,5	-	-
Total Capítulo 85	0,1	515,0	0,7	1.055,0
Total Sección 16	234,3	533.651,0	66,7	17.021,5

PAISES PRODUCTOS	IMPORTACIONES		EXPORTACIONES	
	Toneladas	Miles ptas.	Toneladas	Miles ptas.
Sección 17				
Capítulo 87				
Partida 87.16				
87.16.3930000G	0,8	624,0	-	-
Total Partida 87.16	0,8	624,0	-	-
Total Capítulo 87	0,8	624,0	-	-
Capítulo 89				
Partida 89.03				
89.03.9199000C	1,4	3.218,9	-	-
Total Partida 89.03	1,4	3.218,9	-	-
Total Capítulo 89	1,4	3.218,9	-	-
Total Sección 17	2,2	3.842,9	-	-
Sección 18				
Capítulo 90				
Partida 90.18				
90.18.9090100A	-	503,2	-	-
Total Partida 90.18	-	503,2	-	-
Partida 90.25				
90.25.1991000A	-	36,9	-	-
Total Partida 90.25	-	36,9	-	-
Partida 90.26				
90.26.2059000G	-	5,2	-	-
Total Partida 90.26	-	5,2	-	-
Total Capítulo 90	-	545,3	-	-
Total Sección 18	-	545,3	-	-
Sección 19				
Capítulo 93				
Partida 93.06				
93.06.2920000E	-	-	50,0	5.620,0
Total Partida 93.06	-	-	50,0	5.620,0
Total Capítulo 93	-	-	50,0	5.620,0
Total Sección 19	-	-	50,0	5.620,0
Sección 20				
Capítulo 94				
Partida 94.01				
94.01.6100000B	-	99,6	-	-
Total Partida 94.01	-	99,6	-	-
Partida 94.03				
94.03.6010090J	-	-	0,2	322,2
Total Partida 94.03	-	-	0,2	322,2
Total Capítulo 94	-	99,6	0,2	322,2
Capítulo 95				
Partida 95.03				
95.03.9035100A	-	-	1,1	913,5
Total Partida 95.03	-	-	1,1	913,5
Total Capítulo 95	-	-	1,1	913,5
Capítulo 96				
Partida 96.04				
96.04.0000100I	-	59,3	-	-
Total Partida 96.04	-	59,3	-	-
Partida 96.11				
96.11.0000900C	0,2	411,3	-	-
Total Partida 96.11	0,2	411,3	-	-
Total Capítulo 96	0,2	470,6	-	-
Total Sección 20	0,2	570,3	1,2	1.235,7
TOTAL DINAMARCA	1.626,2	921.535,2	34.618,8	1.293.932,8

II.7. COMERCIO EXTERIOR POR PAISES. EUROPA

GRECIA

PAISES PRODUCTOS	IMPORTACIONES		EXPORTACIONES	
	Toneladas	Miles ptas.	Toneladas	Miles ptas.
GRECIA				
Sección 02				
Capítulo 07				
Partida 07.03				
07.03.1019096E	67,5	2.295,0	67,5	1.684,0
Total Partida 07.03	67,5	2.295,0	67,5	1.684,0
Partida 07.10				
07.10.8080000G	-	-	40,0	8.600,0
Total Partida 07.10	-	-	40,0	8.600,0
Partida 07.12				
07.12.9090020I	7,4	1.820,0	7,0	1.756,0
Total Partida 07.12	7,4	1.820,0	7,0	1.756,0
Total Capítulo 07	74,9	4.115,0	114,5	12.040,0
Capítulo 08				
Partida 08.02				
08.02.1290800J	-	-	130,3	42.110,4
Total Partida 08.02	-	-	130,3	42.110,4
Partida 08.05				
08.05.3010011F	-	-	10,9	491,4
08.05.3010012D	-	-	100,5	6.065,7
Total Partida 08.05	-	-	111,4	6.557,1
Partida 08.07				
08.07.1010030H	-	-	19,0	948,3
Total Partida 08.07	-	-	19,0	948,3
Partida 08.09				
08.09.4019080F	-	-	6,8	680,0
Total Partida 08.09	-	-	6,8	680,0
Partida 08.10				
08.10.9010020G	8,7	1.245,4	-	-
Total Partida 08.10	8,7	1.245,4	-	-
Total Capítulo 08	8,7	1.245,4	267,5	50.295,8
Capítulo 09				
Partida 09.04				
09.04.2010010J	-	-	7,0	1.236,1
09.04.2090110A	-	-	383,4	59.922,8
Total Partida 09.04	-	-	390,4	61.158,9
Partida 09.10				
09.10.2010000C	0,2	13.075,0	-	-
Total Partida 09.10	0,2	13.075,0	-	-
Total Capítulo 09	0,2	13.075,0	390,4	61.158,9
Capítulo 13				
Partida 13.01				
13.01.9000000E	-	-	0,2	259,3
Total Partida 13.01	-	-	0,2	259,3
Total Capítulo 13	-	-	0,2	259,3
Total Sección 02	83,7	18.435,4	772,6	123.754,0
Sección 04				
Capítulo 16				
Partida 16.04				
16.04.2090090F	-	-	1,4	2.989,3
Total Partida 16.04	-	-	1,4	2.989,3
Total Capítulo 16	-	-	1,4	2.989,3
Capítulo 17				
Partida 17.04				
17.04.1099000G	21,1	8.190,5	117,0	45.493,8
17.04.9075500G	-	-	12,6	4.103,7
Total Partida 17.04	21,1	8.190,5	129,6	49.597,5
Total Capítulo 17	21,1	8.190,5	129,6	49.597,5

PAISES PRODUCTOS	IMPORTACIONES		EXPORTACIONES	
	Toneladas	Miles ptas.	Toneladas	Miles ptas.
Capítulo 20				
Partida 20.01				
20.01.9080993E	-	-	0,9	154,0
Total Partida 20.01	-	-	0,9	154,0
Partida 20.02				
20.02.1010000J	-	-	61,3	3.193,1
Total Partida 20.02	-	-	61,3	3.193,1
Partida 20.03				
20.03.1010019I	-	-	186,9	36.815,6
20.03.1010091H	-	-	0,6	132,3
Total Partida 20.03	-	-	187,5	36.947,9
Partida 20.05				
20.05.4000100A	-	-	2,4	288,5
20.05.9050110H	-	-	102,5	19.989,9
20.05.9050190J	-	-	19,2	3.725,4
20.05.9090160E	-	-	14,5	1.967,6
20.05.9090311D	-	-	1,2	179,5
20.05.9090319G	-	-	1,8	225,0
20.05.9090320E	-	-	1,8	222,7
20.05.9090390H	-	-	5,0	438,2
Total Partida 20.05	-	-	148,4	27.036,7
Partida 20.07				
20.07.1090090I	30,1	1.841,2	-	-
Total Partida 20.07	30,1	1.841,2	-	-
Partida 20.08				
20.08.3055020D	-	-	2,0	189,0
20.08.3075020J	-	-	23,5	2.553,6
20.08.7061000I	37,4	3.101,0	-	-
20.08.7069000A	36,0	2.218,4	-	-
20.08.7071000G	69,9	6.132,0	-	-
20.08.7079000I	1.945,7	157.100,1	-	-
20.08.9999119J	-	-	19,5	1.462,5
20.08.9999191I	-	-	4,5	356,7
Total Partida 20.08	2.089,0	168.551,6	49,5	4.561,8
Total Capítulo 20	2.119,1	170.392,8	447,6	71.893,4
Capítulo 22				
Partida 22.04				
22.04.2129196H	-	-	14,4	1.009,9
22.04.2929191A	-	-	2,9	237,6
Total Partida 22.04	-	-	17,3	1.247,5
Partida 22.07				
22.07.1000100B	-	-	2,4	118,8
Total Partida 22.07	-	-	2,4	118,8
Partida 22.08				
22.08.4010000F	-	-	18,6	4.232,8
22.08.9053010B	-	-	5,4	1.524,0
22.08.9055110H	-	-	3,4	1.734,5
22.08.9059090H	-	-	6,6	1.508,5
22.08.9091090H	-	-	0,6	156,0
Total Partida 22.08	-	-	34,6	9.155,8
Total Capítulo 22	-	-	54,3	10.522,0
Total Sección 04	2.140,2	178.583,3	632,9	135.002,2
Sección 05				
Capítulo 25				
Partida 25.13				
25.13.1100000C	7.645,7	70.770,5	-	-
Total Partida 25.13	7.645,7	70.770,5	-	-
Partida 25.15				
25.15.1200100H	41,0	2.032,3	-	-
Total Partida 25.15	41,0	2.032,3	-	-
Partida 25.23				
25.23.2900000A	300,0	1.722,8	-	-
Total Partida 25.23	300,0	1.722,8	-	-
Total Capítulo 25	7.986,7	74.525,6	-	-
Total Sección 05	7.986,7	74.525,6	-	-

II.7. COMERCIO EXTERIOR POR PAISES. EUROPA

GRECIA

PAISES PRODUCTOS	IMPORTACIONES		EXPORTACIONES	
	Toneladas	Miles ptas.	Toneladas	Miles ptas.
Sección 06				
Capítulo 28				
Partida 28.21				
28.21.100090B	-	-	3,0	356,0
Total Partida 28.21	-	-	3,0	356,0
Total Capítulo 28	-	-	3,0	356,0
Capítulo 29				
Partida 29.06				
29.06.1900090A	-	-	-	7,0
Total Partida 29.06	-	-	-	7,0
Partida 29.08				
29.08.9090900B	-	-	12,0	13.200,0
Total Partida 29.08	-	-	12,0	13.200,0
Partida 29.09				
29.09.2000000D	-	-	0,3	456,2
29.09.3090990E	-	-	1,2	2.250,0
Total Partida 29.09	-	-	1,5	2.706,2
Partida 29.15				
29.15.3990990H	-	-	-	5,4
Total Partida 29.15	-	-	-	5,4
Partida 29.32				
29.32.1900990J	-	-	-	702,2
Total Partida 29.32	-	-	-	702,2
Total Capítulo 29	-	-	13,5	16.620,8
Capítulo 32				
Partida 32.03				
32.03.0019900I	-	-	5,0	18.603,0
Total Partida 32.03	-	-	5,0	18.603,0
Total Capítulo 32	-	-	5,0	18.603,0
Capítulo 33				
Partida 33.01				
33.01.3000000D	-	-	-	142,5
Total Partida 33.01	-	-	-	142,5
Partida 33.04				
33.04.9100000G	-	-	0,5	196,2
33.04.9900000I	-	-	0,7	193,6
Total Partida 33.04	-	-	1,2	389,8
Partida 33.05				
33.05.3000000J	-	-	4,3	1.024,2
Total Partida 33.05	-	-	4,3	1.024,2
Partida 33.07				
33.07.9000900F	-	-	-	30,3
Total Partida 33.07	-	-	-	30,3
Total Capítulo 33	-	-	5,7	1.586,8
Capítulo 37				
Partida 37.05				
37.05.9090000D	-	-	-	25,0
Total Partida 37.05	-	-	-	25,0
Partida 37.06				
37.06.1099100I	-	-	-	25,0
37.06.9031000E	-	-	-	25,0
Total Partida 37.06	-	-	-	50,0
Total Capítulo 37	-	-	-	75,0
Total Sección 06	-	-	27,2	37.241,6
Sección 07				
Capítulo 39				
Partida 39.24				
39.24.9090900J	-	-	-	72,1
Total Partida 39.24	-	-	-	72,1

PAISES PRODUCTOS	IMPORTACIONES		EXPORTACIONES	
	Toneladas	Miles ptas.	Toneladas	Miles ptas.
Partida 39.26				
39.26.9099900I	10,2	5.044,8	-	-
Total Partida 39.26	10,2	5.044,8	-	-
Total Capítulo 39	10,2	5.044,8	-	72,1
Capítulo 40				
Partida 40.15				
40.15.1910900C	-	-	-	36,0
Total Partida 40.15	-	-	-	36,0
Total Capítulo 40	-	-	-	36,0
Total Sección 07	10,2	5.044,8	-	108,1
Sección 08				
Capítulo 42				
Partida 42.02				
42.02.1110190B	-	-	0,9	3.062,4
42.02.2100190B	-	-	1,7	3.915,0
42.02.2900000E	-	-	-	5,4
42.02.3100190J	-	-	-	329,1
42.02.3210000H	-	-	-	14,4
Total Partida 42.02	-	-	2,7	7.326,3
Partida 42.03				
42.03.3000090B	-	-	-	7,3
Total Partida 42.03	-	-	-	7,3
Partida 42.05				
42.05.0000900F	-	-	0,5	763,9
Total Partida 42.05	-	-	0,5	763,9
Total Capítulo 42	-	-	3,2	8.097,5
Total Sección 08	-	-	3,2	8.097,5
Sección 09				
Capítulo 44				
Partida 44.10				
44.10.9090000H	-	-	-	1,4
Total Partida 44.10	-	-	-	1,4
Total Capítulo 44	-	-	-	1,4
Total Sección 09	-	-	-	1,4
Sección 10				
Capítulo 48				
Partida 48.19				
48.19.1000000A	-	-	1,1	134,5
Total Partida 48.19	-	-	1,1	134,5
Total Capítulo 48	-	-	1,1	134,5
Total Sección 10	-	-	1,1	134,5
Sección 11				
Capítulo 52				
Partida 52.09				
52.09.4200090I	7,6	5.975,6	-	-
Total Partida 52.09	7,6	5.975,6	-	-
Total Capítulo 52	7,6	5.975,6	-	-
Capítulo 54				
Partida 54.07				
54.07.5200000E	-	-	0,2	363,8
54.07.5400000C	-	-	8,8	19.717,6
Total Partida 54.07	-	-	8,9	20.081,4
Total Capítulo 54	-	-	8,9	20.081,4
Capítulo 55				
Partida 55.12				
55.12.1100000G	-	-	5,8	8.066,7

II.7. COMERCIO EXTERIOR POR PAISES. EUROPA

GRECIA

PAISES PRODUCTOS	IMPORTACIONES		EXPORTACIONES	
	Toneladas	Miles ptas.	Toneladas	Miles ptas.
55.12.1910000G	-	-	2,5	5.258,3
Total Partida 55.12	-	-	8,3	13.325,0
Partida 55.13				
55.13.4100000J	-	-	3,6	7.845,2
Total Partida 55.13	-	-	3,6	7.845,2
Partida 55.14				
55.14.1200000D	0,2	286,9	-	-
Total Partida 55.14	0,2	286,9	-	-
Partida 55.16				
55.16.9400900D	-	6,4	-	-
Total Partida 55.16	-	6,4	-	-
Total Capítulo 55	0,3	293,4	11,9	21.170,2
Capítulo 56				
Partida 56.08				
56.08.1939900J	5,5	2.772,0	-	-
Total Partida 56.08	5,5	2.772,0	-	-
Total Capítulo 56	5,5	2.772,0	-	-
Capítulo 57				
Partida 57.02				
57.02.4190000B	-	-	0,1	318,1
Total Partida 57.02	-	-	0,1	318,1
Partida 57.03				
57.03.1090000H	18,2	14.116,9	-	-
57.03.9090990C	13,7	10.716,0	-	-
Total Partida 57.03	31,9	24.832,9	-	-
Total Capítulo 57	31,9	24.832,9	0,1	318,1
Capítulo 58				
Partida 58.01				
58.01.2200090E	20,6	23.163,9	-	-
Total Partida 58.01	20,6	23.163,9	-	-
Partida 58.05				
58.05.0000000F	-	-	-	24,5
Total Partida 58.05	-	-	-	24,5
Total Capítulo 58	20,6	23.163,9	-	24,5
Capítulo 60				
Partida 60.02				
60.02.4311000A	-	-	15,5	27.770,8
Total Partida 60.02	-	-	15,5	27.770,8
Total Capítulo 60	-	-	15,5	27.770,8
Capítulo 61				
Partida 61.14				
61.14.3000200J	-	-	-	15,1
Total Partida 61.14	-	-	-	15,1
Total Capítulo 61	-	-	-	15,1
Capítulo 63				
Partida 63.01				
63.01.4010000C	-	-	4,8	8.225,2
Total Partida 63.01	-	-	4,8	8.225,2
Partida 63.02				
63.02.2290000G	-	-	3,1	8.551,0
63.02.4000400F	-	-	0,4	573,6
63.02.5190090B	-	-	0,9	814,5
63.02.6000090J	-	-	0,9	1.236,7
Total Partida 63.02	-	-	5,3	11.175,9
Partida 63.03				
63.03.9290090B	-	-	0,1	298,6
Total Partida 63.03	-	-	0,1	298,6
Partida 63.05				
63.05.9000999C	5,5	2.772,0	-	-

PAISES PRODUCTOS	IMPORTACIONES		EXPORTACIONES	
	Toneladas	Miles ptas.	Toneladas	Miles ptas.
Total Partida 63.05	5,5	2.772,0	-	-
Total Capítulo 63	5,5	2.772,0	10,2	19.699,7
Total Sección 11	71,4	59.809,7	46,7	89.079,7
Sección 12				
Capítulo 64				
Partida 64.03				
64.03.5939000E	-	-	-	5,0
64.03.9116000B	-	-	0,6	838,3
64.03.9998000E	-	-	1,1	2.300,9
Total Partida 64.03	-	-	1,6	3.144,1
Partida 64.04				
64.04.1100000F	-	-	-	20,9
64.04.1990900J	-	-	2,5	6.397,5
Total Partida 64.04	-	-	2,5	6.418,4
Partida 64.05				
64.05.2099000F	-	-	1,1	2.821,2
Total Partida 64.05	-	-	1,1	2.821,2
Total Capítulo 64	-	-	5,2	12.383,7
Capítulo 65				
Partida 65.06				
65.06.9900900I	-	-	2,1	2.277,9
Total Partida 65.06	-	-	2,1	2.277,9
Total Capítulo 65	-	-	2,1	2.277,9
Total Sección 12	-	-	7,3	14.661,6
Sección 13				
Capítulo 69				
Partida 69.12				
69.12.0090900F	-	-	0,7	1.959,5
Total Partida 69.12	-	-	0,7	1.959,5
Total Capítulo 69	-	-	0,7	1.959,5
Capítulo 70				
Partida 70.09				
70.09.9200000E	-	-	0,6	1.076,1
Total Partida 70.09	-	-	0,6	1.076,1
Total Capítulo 70	-	-	0,6	1.076,1
Total Sección 13	-	-	1,3	3.035,7
Sección 15				
Capítulo 72				
Partida 72.10				
72.10.1211100B	3.921,3	331.519,2	4,3	393,2
Total Partida 72.10	3.921,3	331.519,2	4,3	393,2
Total Capítulo 72	3.921,3	331.519,2	4,3	393,2
Capítulo 73				
Partida 73.24				
73.24.9090000F	-	-	0,6	1.373,0
Total Partida 73.24	-	-	0,6	1.373,0
Total Capítulo 73	-	-	0,6	1.373,0
Capítulo 74				
Partida 74.18				
74.18.2000290D	-	-	1,0	2.207,5
Total Partida 74.18	-	-	1,0	2.207,5
Total Capítulo 74	-	-	1,0	2.207,5
Capítulo 76				
Partida 76.07				
76.07.1990900C	19,7	6.455,0	-	-
Total Partida 76.07	19,7	6.455,0	-	-

II.7. COMERCIO EXTERIOR POR PAISES. EUROPA

GRECIA

PAISES	IMPORTACIONES		EXPORTACIONES		
	PRODUCTOS	Toneladas	Miles ptas.	Toneladas	Miles ptas.
Partida 76.15					
76.15.101000H	-	-	1,1	1.757,4	
Total Partida 76.15	-	-	1,1	1.757,4	
Total Capítulo 76	19,7	6.455,0	1,1	1.757,4	
Total Sección 15	3.941,1	337.974,2	7,0	5.731,2	
Sección 16					
Capítulo 84					
Partida 84.04					
84.04.1000100A	-	-	23,7	4.521,2	
Total Partida 84.04	-	-	23,7	4.521,2	
Partida 84.09					
84.09.9900090C	-	-	1,2	5.337,9	
Total Partida 84.09	-	-	1,2	5.337,9	
Partida 84.11					
84.11.9990900J	-	-	-	180,0	
Total Partida 84.11	-	-	-	180,0	
Partida 84.24					
84.24.9000090C	10,7	3.785,4	-	-	
Total Partida 84.24	10,7	3.785,4	-	-	
Partida 84.38					
84.38.9000000F	-	-	-	396,4	
Total Partida 84.38	-	-	-	396,4	
Partida 84.53					
84.53.1000000C	-	-	5,8	5.177,0	
Total Partida 84.53	-	-	5,8	5.177,0	
Partida 84.69					
84.69.3900000B	-	-	-	5,2	
Total Partida 84.69	-	-	-	5,2	
Partida 84.81					
84.81.8099090G	-	-	0,5	2.610,0	
Total Partida 84.81	-	-	0,5	2.610,0	
Total Capítulo 84	10,7	3.785,4	31,3	18.227,7	
Total Sección 16	10,7	3.785,4	31,3	18.227,7	
Sección 18					
Capítulo 90					
Partida 90.26					
90.26.2059000G	-	-	0,4	2.160,0	
Total Partida 90.26	-	-	0,4	2.160,0	
Total Capítulo 90	-	-	0,4	2.160,0	
Total Sección 18	-	-	0,4	2.160,0	
Sección 19					
Capítulo 93					
Partida 93.06					
93.06.2920000E	-	-	21,0	1.743,0	
Total Partida 93.06	-	-	21,0	1.743,0	
Total Capítulo 93	-	-	21,0	1.743,0	
Total Sección 19	-	-	21,0	1.743,0	
Sección 20					
Capítulo 94					
Partida 94.01					
94.01.6100000B	-	-	8,6	13.700,5	
94.01.7100000J	-	-	0,1	470,4	
Total Partida 94.01	-	-	8,7	14.171,0	
Partida 94.03					
94.03.2099000B	-	-	0,3	472,9	
94.03.5000090D	-	-	0,5	775,0	
94.03.6010090J	-	-	6,2	9.912,9	
94.03.7090000J	-	-	0,1	387,5	
94.03.8000990I	-	-	0,9	1.871,6	
Total Partida 94.03	-	-	8,0	13.419,9	

PORTUGAL

PAISES	IMPORTACIONES		EXPORTACIONES		
	PRODUCTOS	Toneladas	Miles ptas.	Toneladas	Miles ptas.
Partida 94.04					
94.04.9090900F	-	-	7,3	17.211,7	
Total Partida 94.04	-	-	7,3	17.211,7	
Partida 94.05					
94.05.2091300B	-	-	-	505,9	
Total Partida 94.05	-	-	-	505,9	
Total Capítulo 94	-	-	24,0	45.308,5	
Capítulo 95					
Partida 95.03					
95.03.4930300D	-	-	0,2	1.096,3	
Total Partida 95.03	-	-	0,2	1.096,3	
Total Capítulo 95	-	-	0,2	1.096,3	
Total Sección 20	-	-	24,1	46.404,8	
Sección 99					
Capítulo 99					
Partida 99.90					
99.90.9400000J	1,7	2.000,0	-	-	
Total Partida 99.90	1,7	2.000,0	-	-	
Total Capítulo 99	1,7	2.000,0	-	-	
Total Sección 99	1,7	2.000,0	-	-	
TOTAL GRECIA	14.245,6	680.158,4	1.576,4	485.383,1	
PORTUGAL					
Sección 01					
Capítulo 01					
Partida 01.04					
01.04.1090000D	134,5	40.352,7	0,9	53,6	
Total Partida 01.04	134,5	40.352,7	0,9	53,6	
Total Capítulo 01	134,5	40.352,7	0,9	53,6	
Capítulo 02					
Partida 02.01					
02.01.2029099B	-	-	24,6	8.659,6	
Total Partida 02.01	-	-	24,6	8.659,6	
Partida 02.03					
02.03.2913000G	-	-	12,4	1.990,0	
Total Partida 02.03	-	-	12,4	1.990,0	
Partida 02.10					
02.10.1131000F	-	-	3,1	3.042,8	
02.10.1981000G	-	-	2,7	3.435,1	
Total Partida 02.10	-	-	5,9	6.477,9	
Total Capítulo 02	-	-	42,9	17.127,4	
Capítulo 03					
Partida 03.01					
03.01.9200090F	0,4	3.853,0	-	-	
Total Partida 03.01	0,4	3.853,0	-	-	
Partida 03.02					
03.02.3190000I	5,4	806,6	-	-	
03.02.3390000G	6,5	1.820,0	-	-	
03.02.3990000A	34,0	8.825,7	-	-	
03.02.6110000I	7,0	560,0	7,0	473,2	
03.02.6130000E	3,0	160,0	19,6	1.286,6	
03.02.6300090J	-	-	0,4	42,0	
03.02.6933000D	-	4,5	-	28,0	
03.02.6955000G	25,9	9.420,0	-	-	
03.02.6961000I	0,1	40,0	-	-	
03.02.6965090F	1,4	560,0	-	-	
03.02.6981000E	-	10,5	-	-	
03.02.6995190H	-	-	4,8	344,0	
03.02.6995910I	-	4,7	-	-	
03.02.6995990A	1,8	905,7	5,6	560,0	
Total Partida 03.02	85,1	23.117,6	37,5	2.733,8	

II.7. COMERCIO EXTERIOR POR PAISES. EUROPA

PORTUGAL

PAISES PRODUCTOS	IMPORTACIONES		EXPORTACIONES	
	Toneladas	Miles ptas.	Toneladas	Miles ptas.
Partida 03.03				
03.03.4212000J	-	-	22,6	4.314,8
03.03.7810090J	92,0	11.435,2	-	-
Total Partida 03.03	92,0	11.435,2	22,6	4.314,8
Partida 03.05				
03.05.4100000C	-	-	-	243,9
03.05.6990990C	-	-	45,5	3.940,0
Total Partida 03.05	-	-	45,6	4.183,9
Partida 03.06				
03.06.1390000G	-	-	0,9	1.735,2
03.06.2310919C	-	25,0	-	-
03.06.2930900C	-	35,0	-	-
Total Partida 03.06	-	60,0	0,9	1.735,2
Partida 03.07				
03.07.4191300E	-	17,6	-	-
03.07.6000900H	-	-	76,3	8.454,3
03.07.9100400B	5,7	849,0	-	-
Total Partida 03.07	5,8	866,6	76,3	8.454,3
Total Capítulo 03	183,3	39.332,4	182,9	21.422,0
Capítulo 04				
Partida 04.07				
04.07.0030900D	1.363,3	136.730,3	-	-
Total Partida 04.07	1.363,3	136.730,3	-	-
Partida 04.10				
04.10.0000010C	-	-	-	94,2
Total Partida 04.10	-	-	-	94,2
Total Capítulo 04	1.363,3	136.730,3	-	94,2
Total Sección 01	1.681,1	216.415,5	226,8	38.697,2
Sección 02				
Capítulo 06				
Partida 06.02				
06.02.1010000H	-	-	5,6	4.254,0
06.02.9949900H	-	-	0,3	242,0
06.02.9970090J	-	-	35,3	26.048,7
Total Partida 06.02	-	-	41,2	30.544,7
Partida 06.03				
06.03.1051012B	-	-	0,2	307,2
06.03.1051031B	-	-	0,1	294,4
06.03.1051032J	-	-	0,4	427,1
06.03.1051042I	-	-	0,4	526,8
06.03.1053011B	-	-	1,7	507,0
06.03.1053012J	-	-	0,2	166,6
06.03.1053031J	-	-	2,0	388,2
06.03.1053041I	-	-	0,7	94,5
06.03.1061010D	-	-	1,1	145,2
06.03.1061030B	-	-	0,2	77,5
06.03.1061040A	-	-	-	9,0
06.03.9000010A	-	-	0,3	142,6
06.03.9000020J	-	-	0,7	140,6
06.03.9000090C	-	-	0,2	51,5
Total Partida 06.03	-	-	8,2	3.278,2
Partida 06.04				
06.04.1090990A	-	-	0,3	33,4
06.04.9990000C	-	-	0,9	134,5
Total Partida 06.04	-	-	1,2	168,0
Total Capítulo 06	-	-	50,6	33.990,9
Capítulo 07				
Partida 07.01				
07.01.9090000D	-	-	61,0	1.240,5
Total Partida 07.01	-	-	61,0	1.240,5
Partida 07.02				
07.02.0010050D	-	-	44,9	5.848,0
07.02.0010060C	-	-	8,0	1.134,9
07.02.0010070B	-	-	5,5	965,9
07.02.0010080A	-	-	11,5	1.265,8
Total Partida 07.02	-	-	69,9	9.214,6
Partida 07.03				
07.03.1019096E	-	-	92,0	1.260,0
07.03.2000010E	-	-	6,6	1.115,2

PAISES PRODUCTOS	IMPORTACIONES		EXPORTACIONES	
	Toneladas	Miles ptas.	Toneladas	Miles ptas.
07.03.2000030C	-	-	6,1	1.042,1
07.03.9000090B	-	-	7,4	3.938,8
Total Partida 07.03	-	-	112,1	7.356,1
Partida 07.04				
07.04.1090000H	-	-	49,6	3.322,6
07.04.9010000H	-	-	379,5	5.782,3
07.04.9090099C	-	-	3,0	193,2
Total Partida 07.04	-	-	432,1	9.298,1
Partida 07.05				
07.05.1190011C	-	-	11,4	965,1
Total Partida 07.05	-	-	11,4	965,1
Partida 07.06				
07.06.1000112H	-	-	4,5	171,0
07.06.1000113F	-	-	11,0	207,0
Total Partida 07.06	-	-	15,5	378,0
Partida 07.07				
07.07.0011012H	-	-	4,0	349,2
07.07.0011018E	-	-	5,1	579,8
Total Partida 07.07	-	-	9,1	929,0
Partida 07.08				
07.08.1010020I	-	-	4,4	1.184,7
07.08.2010020G	-	-	30,0	6.706,3
07.08.2010090J	-	-	0,6	82,8
Total Partida 07.08	-	-	35,1	7.973,8
Partida 07.09				
07.09.1000020J	-	-	0,6	75,6
07.09.3000010G	-	-	0,8	143,9
07.09.3000020F	-	-	2,4	587,7
07.09.3000030E	-	-	1,1	173,6
07.09.3000060B	-	-	1,6	156,0
07.09.6010011F	-	-	7,0	841,4
07.09.6010019I	-	-	39,0	6.249,0
07.09.6010020G	-	-	34,7	4.561,9
07.09.6010030F	-	-	3,4	360,0
07.09.9039000J	-	-	3,4	486,9
07.09.9070010I	-	-	1,7	242,5
07.09.9070020H	-	-	5,7	783,8
07.09.9070040F	-	-	1,6	259,1
Total Partida 07.09	-	-	102,9	14.921,4
Partida 07.10				
07.10.2200000E	302,0	21.442,4	-	-
07.10.2900090I	234,0	30.334,0	22,0	2.860,0
07.10.4000000C	-	-	20,0	2.916,9
07.10.8090090F	-	-	5,0	460,0
Total Partida 07.10	536,0	51.776,4	47,0	6.236,9
Partida 07.11				
07.11.9050111E	-	-	16,0	6.000,0
Total Partida 07.11	-	-	16,0	6.000,0
Partida 07.12				
07.12.9090020I	-	-	1,5	403,0
Total Partida 07.12	-	-	1,5	403,0
Total Capítulo 07	536,0	51.776,4	913,5	64.916,4
Capítulo 08				
Partida 08.02				
08.02.1290800J	-	-	5,0	2.115,0
08.02.1290900H	-	-	2,0	750,0
Total Partida 08.02	-	-	7,0	2.865,0
Partida 08.05				
08.05.1015010G	-	-	60,2	3.309,9
08.05.1015090I	-	-	32,7	1.598,2
08.05.1019090E	-	-	6,6	317,0
08.05.1025000F	-	-	33,5	1.745,4
08.05.1035000D	-	-	31,3	2.761,7
08.05.1041090G	-	-	10,0	419,2
08.05.1045011I	-	-	257,3	12.060,3
08.05.1045018D	-	-	298,8	14.283,0
08.05.1045090C	-	-	217,4	9.735,6
08.05.1070010I	-	-	58,7	3.519,0
08.05.2010011H	-	-	2,1	69,7
08.05.2010021G	-	-	56,4	3.651,3
08.05.2030021C	-	-	3,3	146,2
08.05.2050022F	-	-	25,6	1.482,5
08.05.3010011F	-	-	126,5	6.259,4

II.7. COMERCIO EXTERIOR POR PAISES. EUROPA

PORTUGAL

PAISES PRODUCTOS	IMPORTACIONES		EXPORTACIONES	
	Toneladas	Miles ptas.	Toneladas	Miles ptas.
08.05.3010012D	-	-	1.108,1	59.257,9
08.05.3010092F	-	-	47,0	2.496,1
Total Partida 08.05	-	-	2.375,4	123.112,5
Partida 08.06				
08.06.1015010F	-	-	409,1	43.800,4
08.06.1015020E	-	-	329,0	36.125,3
08.06.1015030D	-	-	489,9	51.634,4
08.06.1015040C	-	-	64,0	6.675,7
08.06.1019030J	-	-	597,4	58.879,6
08.06.1091010C	-	-	39,4	4.608,4
Total Partida 08.06	-	-	1.928,9	201.723,8
Partida 08.07				
08.07.1010020I	-	-	2,9	288,5
08.07.1010030H	-	-	10,6	558,6
08.07.1010040G	-	-	31,5	1.024,9
08.07.1090012I	-	-	39,0	4.846,8
08.07.1090015B	-	-	0,9	124,6
08.07.1090018F	-	-	2,2	333,8
08.07.1090019D	-	-	9,3	592,2
08.07.1090021J	-	-	121,4	12.318,3
Total Partida 08.07	-	-	217,7	20.087,6
Partida 08.08				
08.08.1093000J	-	-	21,0	747,5
08.08.1099000D	-	-	8,0	311,0
Total Partida 08.08	-	-	29,0	1.058,5
Partida 08.09				
08.09.1000080C	-	-	143,2	11.753,9
08.09.3000018I	-	-	33,9	2.734,9
08.09.3000098A	-	-	226,9	17.856,4
08.09.4011000B	-	-	24,6	2.624,2
08.09.4019060H	-	-	41,6	3.312,0
08.09.4019080F	-	-	14,1	1.162,5
Total Partida 08.09	-	-	484,3	39.443,8
Partida 08.10				
08.10.9080231E	-	-	49,1	3.564,9
08.10.9080232C	-	-	42,9	3.378,1
Total Partida 08.10	-	-	92,0	6.943,0
Partida 08.14				
08.14.0000000F	-	-	20,3	8.060,4
Total Partida 08.14	-	-	20,3	8.060,4
Total Capítulo 08	-	-	5.154,5	403.294,6
Capítulo 09				
Partida 09.04				
09.04.1190000E	-	-	0,5	288,9
09.04.2090110A	-	-	299,4	69.178,4
09.04.2090990F	-	-	1,5	2.037,0
Total Partida 09.04	-	-	301,4	71.504,3
Total Capítulo 09	-	-	301,4	71.504,3
Capítulo 12				
Partida 12.11				
12.11.2000000I	-	-	-	201,2
12.11.9090900F	-	-	3,8	1.400,0
Total Partida 12.11	-	-	3,9	1.601,2
Partida 12.12				
12.12.9990900F	2,0	406,0	-	-
Total Partida 12.12	2,0	406,0	-	-
Total Capítulo 12	2,0	406,0	3,9	1.601,2
Capítulo 13				
Partida 13.02				
13.02.1991000B	-	-	-	56,8
Total Partida 13.02	-	-	-	56,8
Total Capítulo 13	-	-	-	56,8
Total Sección 02	538,0	52.182,4	6.423,8	575.364,3

PAISES PRODUCTOS	IMPORTACIONES		EXPORTACIONES	
	Toneladas	Miles ptas.	Toneladas	Miles ptas.
Sección 03				
Capítulo 15				
Partida 15.07				
15.07.1090000E	-	-	2,7	188,3
Total Partida 15.07	-	-	2,7	188,3
Total Capítulo 15	-	-	2,7	188,3
Total Sección 03	-	-	2,7	188,3
Sección 04				
Capítulo 16				
Partida 16.01				
16.01.0091000A	-	-	7,0	5.139,9
Total Partida 16.01	-	-	7,0	5.139,9
Partida 16.02				
16.02.4110000I	-	-	0,4	289,6
16.02.4911000J	-	-	0,2	164,1
16.02.4913000H	-	-	0,5	231,0
16.02.4915000F	-	-	0,7	335,7
16.02.4930000G	-	-	2,3	1.084,7
Total Partida 16.02	-	-	4,0	2.105,1
Total Capítulo 16	-	-	11,0	7.244,9
Capítulo 17				
Partida 17.04				
17.04.1019000D	-	-	2,3	1.043,5
17.04.1091000E	-	-	13,0	2.907,6
17.04.1099000G	-	-	37,9	10.120,4
17.04.9065300D	-	-	25,4	5.777,8
17.04.9065400B	-	-	58,4	14.782,3
17.04.9065500I	-	-	15,9	4.839,9
17.04.9065600G	-	-	18,3	5.284,3
17.04.9065700E	-	-	0,1	70,4
17.04.9071200H	-	-	7,0	2.250,8
17.04.9075400J	-	-	15,5	3.237,9
17.04.9075500G	-	-	1,4	488,8
17.04.9075700C	-	-	4,4	1.297,2
17.04.9081600G	-	-	-	172,8
17.04.9099400B	-	-	1,3	281,8
Total Partida 17.04	-	-	200,9	52.555,5
Total Capítulo 17	-	-	200,9	52.555,5
Capítulo 18				
Partida 18.06				
18.06.9090010E	-	-	1,3	312,0
Total Partida 18.06	-	-	1,3	312,0
Total Capítulo 18	-	-	1,3	312,0
Capítulo 20				
Partida 20.01				
20.01.9080998D	-	-	44,3	9.542,2
Total Partida 20.01	-	-	44,3	9.542,2
Partida 20.02				
20.02.1010000J	27,3	2.143,4	1.254,2	89.391,0
20.02.9030000I	-	-	1,3	203,8
20.02.9090900G	-	-	0,7	65,3
Total Partida 20.02	27,3	2.143,4	1.256,3	89.660,0
Partida 20.03				
20.03.1010019I	26,5	75,0	1.400,6	243.692,1
20.03.1010091H	-	-	115,4	23.786,4
20.03.1010099A	-	-	18,3	3.790,7
20.03.2000000I	-	-	-	249,3
Total Partida 20.03	26,5	75,0	1.534,3	271.518,5
Partida 20.04				
20.04.9099170F	-	-	5,1	611,8
Total Partida 20.04	-	-	5,1	611,8
Partida 20.05				
20.05.4000100A	-	-	8,3	829,5
20.05.5900100I	-	-	9,0	878,5
20.05.6000100F	-	-	64,8	31.279,4
20.05.7000900G	-	-	17,1	4.198,2
20.05.8000000D	-	-	3,5	513,5

II.7. COMERCIO EXTERIOR POR PAISES. EUROPA

PORTUGAL

PAISES PRODUCTOS	IMPORTACIONES		EXPORTACIONES	
	Toneladas	Miles ptas.	Toneladas	Miles ptas.
20.05.9050110H	-	-	13,8	4.827,3
20.05.9050190J	-	-	3,4	1.825,6
20.05.9090160E	-	-	56,7	7.214,2
20.05.9090320E	-	-	6,8	522,5
20.05.9090390H	-	-	24,5	2.166,3
Total Partida 20.05	-	-	208,0	54.255,0
Partida 20.06	-	-	-	-
20.06.0090010J	-	-	24,0	1.986,0
Total Partida 20.06	-	-	24,0	1.986,0
Partida 20.07	-	-	-	-
20.07.1090090I	-	-	464,3	37.322,6
20.07.9110111B	-	-	6,3	1.285,3
20.07.9931000D	-	-	2,8	879,5
20.07.9933000B	-	-	9,7	1.949,1
20.07.9935000J	-	-	1,6	443,1
20.07.9939010E	-	-	5,1	1.414,2
20.07.9939090G	-	-	14,5	2.519,6
Total Partida 20.07	-	-	504,3	45.813,2
Partida 20.08	-	-	-	-
20.08.2099900H	-	-	-	4,2
20.08.3075020J	-	-	-	4,4
20.08.4051000H	-	-	8,2	765,0
20.08.4071000D	-	-	6,0	625,0
20.08.5091120C	-	-	12,1	1.175,5
20.08.5091190F	-	-	172,8	17.803,9
20.08.5099190H	-	-	30,4	3.448,7
20.08.7061000I	-	-	355,6	29.325,9
20.08.7069000A	-	-	115,2	8.416,3
20.08.7071000G	-	-	1.058,2	93.172,9
20.08.7079000I	-	-	179,1	14.289,5
20.08.7091190B	-	-	23,4	2.418,0
20.08.7091910C	-	-	102,3	8.798,8
20.08.7099190D	-	-	12,4	1.295,8
20.08.9250090G	-	-	15,4	2.026,2
20.08.9271090B	-	-	1,2	176,5
20.08.9279090D	-	-	6,0	725,0
20.08.9923000C	-	-	39,6	4.418,2
20.08.9945000G	-	-	-	0,1
Total Partida 20.08	-	-	2.137,9	188.890,0
Partida 20.09	-	-	-	-
20.09.1199090G	-	-	3,8	272,5
20.09.1999000H	-	-	7,9	618,8
20.09.4093000G	-	-	2,1	176,1
20.09.4099000A	-	-	4,4	340,0
20.09.8050000I	-	-	0,2	25,3
20.09.8080020A	-	-	4,3	335,5
20.09.9059010G	-	-	10,7	805,9
20.09.9099090A	-	-	1,2	164,5
Total Partida 20.09	-	-	34,6	2.738,6
Total Capitulo 20	53,8	2.218,4	5.748,8	665.015,4
Capitulo 21	-	-	-	-
Partida 21.03	-	-	-	-
21.03.2000090I	-	-	0,9	86,3
Total Partida 21.03	-	-	0,9	86,3
Partida 21.04	-	-	-	-
21.04.2000000G	-	-	76,1	17.504,0
Total Partida 21.04	-	-	76,1	17.504,0
Partida 21.06	-	-	-	-
21.06.9091190I	-	-	0,8	354,5
21.06.9099990D	-	-	28,2	15.022,4
Total Partida 21.06	-	-	29,0	15.376,9
Total Capitulo 21	-	-	106,1	32.967,1
Capitulo 22	-	-	-	-
Partida 22.02	-	-	-	-
22.02.1000100H	-	-	44,8	2.940,0
22.02.9010110H	6,6	1.575,3	17,8	4.785,0
22.02.9010990C	-	-	20,0	2.865,5
Total Partida 22.02	6,6	1.575,3	82,6	10.590,4
Partida 22.04	-	-	-	-
22.04.2129196H	-	-	40,8	2.558,6
Total Partida 22.04	-	-	40,8	2.558,6
Partida 22.05	-	-	-	-
22.05.1010900F	-	-	45,9	3.992,1
Total Partida 22.05	-	-	45,9	3.992,1

PAISES PRODUCTOS	IMPORTACIONES		EXPORTACIONES	
	Toneladas	Miles ptas.	Toneladas	Miles ptas.
Partida 22.07	-	-	-	-
22.07.1000110B	-	-	1,9	95,3
Total Partida 22.07	-	-	1,9	95,3
Partida 22.08	-	-	-	-
22.08.9055110H	-	-	20,9	7.737,0
22.08.9099090J	-	-	-	0,4
Total Partida 22.08	-	-	20,9	7.737,4
Total Capitulo 22	6,6	1.575,3	192,1	24.973,8
Total Sección 04	60,4	3.793,7	6.260,2	783.068,7
Sección 05	-	-	-	-
Capitulo 25	-	-	-	-
Partida 25.05	-	-	-	-
25.05.1000000D	-	-	30,0	9,5
25.05.9000000G	322,0	377,9	-	-
Total Partida 25.05	322,0	377,9	30,0	9,5
Partida 25.08	-	-	-	-
25.08.1000000A	-	-	260,0	3.308,8
Total Partida 25.08	-	-	260,0	3.308,8
Partida 25.15	-	-	-	-
25.15.1200100H	55,9	1.811,9	-	-
Total Partida 25.15	55,9	1.811,9	-	-
Partida 25.16	-	-	-	-
25.16.1100000J	17,0	75,0	-	-
25.16.2100000H	15,0	92,6	-	-
25.16.2290000H	13,0	408,3	-	-
Total Partida 25.16	44,9	576,0	-	-
Partida 25.26	-	-	-	-
25.26.2000000G	-	-	21,1	654,9
Total Partida 25.26	-	-	21,1	654,9
Total Capitulo 25	422,8	2.765,7	311,1	3.973,1
Capitulo 27	-	-	-	-
Partida 27.10	-	-	-	-
27.10.0051000E	-	-	29.958,0	691.461,3
27.10.0079000C	-	-	84.888,8	524.092,0
27.10.0099000J	-	-	191,4	14.853,1
Total Partida 27.10	-	-	115.038,2	1.230.406,5
Partida 27.12	-	-	-	-
27.12.2000010J	-	-	-	4,3
27.12.9090090H	23,0	229,0	-	-
Total Partida 27.12	23,0	229,0	-	4,3
Partida 27.13	-	-	-	-
27.13.2000000J	-	-	967,2	13.129,2
Total Partida 27.13	-	-	967,2	13.129,2
Partida 27.14	-	-	-	-
27.14.9000000D	26,1	383,9	-	-
Total Partida 27.14	26,1	383,9	-	-
Total Capitulo 27	49,1	612,9	116.005,4	1.243.540,0
Total Sección 05	471,9	3.378,6	116.316,4	1.247.513,1
Sección 06	-	-	-	-
Capitulo 28	-	-	-	-
Partida 28.01	-	-	-	-
28.01.1000000E	-	-	22,0	410,2
Total Partida 28.01	-	-	22,0	410,2
Partida 28.07	-	-	-	-
28.07.0010000I	-	-	4.696,1	13.620,3
Total Partida 28.07	-	-	4.696,1	13.620,3
Partida 28.21	-	-	-	-
28.21.1000090B	-	-	5,0	620,8
Total Partida 28.21	-	-	5,0	620,8
Partida 28.28	-	-	-	-
28.28.9000100E	15,1	167,6	-	-
Total Partida 28.28	15,1	167,6	-	-

II.7. COMERCIO EXTERIOR POR PAISES. EUROPA

PORTUGAL

PAISES PRODUCTOS	IMPORTACIONES		EXPORTACIONES	
	Toneladas	Miles ptas.	Toneladas	Miles ptas.
Partida 28.33				
28.33.2300010A	25,2	2.394,0	-	-
Total Partida 28.33	25,2	2.394,0	-	-
Partida 28.36				
28.36.5000000E	-	-	1,2	17,6
Total Partida 28.36	-	-	1,2	17,6
Partida 28.39				
28.39.9090900F	-	-	0,4	50,0
Total Partida 28.39	-	-	0,4	50,0
Total Capítulo 28	40,3	2.561,6	4.724,6	14.718,9
Capítulo 29				
Partida 29.02				
29.02.1910010A	23,0	3.789,0	-	-
Total Partida 29.02	23,0	3.789,0	-	-
Partida 29.15				
29.15.7030000I	-	-	3,9	206,5
Total Partida 29.15	-	-	3,9	206,5
Partida 29.17				
29.17.3200000J	162,6	15.151,0	-	-
Total Partida 29.17	162,6	15.151,0	-	-
Partida 29.22				
29.22.4990990G	0,7	1.326,5	-	-
29.22.5000990B	-	-	1,0	1.850,0
Total Partida 29.22	0,7	1.326,5	1,0	1.850,0
Partida 29.38				
29.38.9030000H	-	-	-	55,5
Total Partida 29.38	-	-	-	55,5
Partida 29.41				
29.41.4000000J	-	-	0,5	1.186,1
Total Partida 29.41	-	-	0,5	1.186,1
Total Capítulo 29	186,3	20.266,5	5,4	3.298,1
Capítulo 30				
Partida 30.06				
30.06.1010000D	-	-	0,6	3.962,1
30.06.1090000G	-	-	3,1	15.504,4
Total Partida 30.06	-	-	3,6	19.466,5
Total Capítulo 30	-	-	3,6	19.466,5
Capítulo 31				
Partida 31.02				
31.02.2910000F	-	-	2.000,0	23.150,5
31.02.6000000H	696,0	11.460,8	-	-
Total Partida 31.02	696,0	11.460,8	2.000,0	23.150,5
Partida 31.04				
31.04.3000100A	-	-	2.200,0	41.823,7
Total Partida 31.04	-	-	2.200,0	41.823,7
Total Capítulo 31	696,0	11.460,8	4.200,0	64.974,2
Capítulo 32				
Partida 32.03				
32.03.0019900I	-	-	6,7	13.866,6
Total Partida 32.03	-	-	6,7	13.866,6
Partida 32.06				
32.06.1090000E	-	-	-	18,8
Total Partida 32.06	-	-	-	18,8
Partida 32.08				
32.08.9091000E	-	-	4,7	1.419,7
Total Partida 32.08	-	-	4,7	1.419,7
Partida 32.12				
32.12.9090000J	-	-	0,4	310,0
Total Partida 32.12	-	-	0,4	310,0
Partida 32.15				
32.15.9080000I	-	-	0,1	105,1
Total Partida 32.15	-	-	0,1	105,1
Total Capítulo 32	-	-	11,9	15.720,1

PAISES PRODUCTOS	IMPORTACIONES		EXPORTACIONES	
	Toneladas	Miles ptas.	Toneladas	Miles ptas.
Capítulo 33				
Partida 33.02				
33.02.1000100E	-	-	0,5	221,0
33.02.9000100H	-	-	1,1	1.470,4
Total Partida 33.02	-	-	1,6	1.691,4
Partida 33.03				
33.03.0010000F	-	-	0,3	74,5
33.03.0090000I	-	-	7,1	1.209,6
Total Partida 33.03	-	-	7,4	1.284,1
Partida 33.04				
33.04.1000000E	-	-	0,8	380,0
33.04.2000000C	-	-	0,9	235,0
33.04.3000000A	-	-	-	29,5
33.04.9900000I	-	-	2,7	1.538,3
Total Partida 33.04	-	-	4,4	2.182,8
Partida 33.05				
33.05.1000000D	-	-	4,5	384,7
33.05.2000000B	-	-	1,1	617,5
33.05.3000000J	-	-	0,5	120,0
Total Partida 33.05	-	-	6,1	1.122,2
Partida 33.07				
33.07.3000000H	-	-	13,0	1.676,5
33.07.4900900H	-	-	0,4	130,8
33.07.9000900F	-	-	1,7	470,6
Total Partida 33.07	-	-	15,1	2.277,9
Total Capítulo 33	-	-	34,6	8.558,5
Capítulo 34				
Partida 34.01				
34.01.1100500E	-	-	0,5	57,7
Total Partida 34.01	-	-	0,5	57,7
Partida 34.02				
34.02.9090000J	-	-	1,2	176,5
Total Partida 34.02	-	-	1,2	176,5
Partida 34.04				
34.04.2000000B	-	-	-	4,6
Total Partida 34.04	-	-	-	4,6
Partida 34.05				
34.05.1000300G	-	-	-	3,5
34.05.1000900D	-	-	0,7	439,8
Total Partida 34.05	-	-	0,7	443,3
Total Capítulo 34	-	-	2,4	682,2
Capítulo 36				
Partida 36.05				
36.05.0000000C	28,1	17.648,0	-	-
Total Partida 36.05	28,1	17.648,0	-	-
Total Capítulo 36	28,1	17.648,0	-	-
Capítulo 38				
Partida 38.05				
38.05.1010000G	410,5	43.409,1	0,2	74,7
38.05.9000090C	24,2	2.622,3	-	-
Total Partida 38.05	434,7	46.031,4	0,2	74,7
Partida 38.06				
38.06.1090000I	48,4	5.610,2	-	-
Total Partida 38.06	48,4	5.610,2	-	-
Partida 38.08				
38.08.1000100D	-	-	1,0	240,8
38.08.1000990H	-	-	1,0	55,4
38.08.3010900A	-	-	552,0	104.488,0
38.08.3090900D	-	-	1,7	1.037,5
Total Partida 38.08	-	-	555,6	105.821,7
Partida 38.12				
38.12.1000000J	-	-	-	56,1
38.12.2000090I	-	-	0,5	119,7
Total Partida 38.12	-	-	0,6	175,8
Partida 38.13				
38.13.0000010J	-	-	0,3	30,0

II.7. COMERCIO EXTERIOR POR PAISES. EUROPA

PORTUGAL

PAISES PRODUCTOS	IMPORTACIONES		EXPORTACIONES	
	Toneladas	Miles ptas.	Toneladas	Miles ptas.
38.13.000090B	-	-	48,0	3.515,5
Total Partida 38.13	-	-	48,3	3.545,5
Partida 38.23				
38.23.9096000E	-	-	-	22,8
38.23.9097000D	-	-	-	28,5
Total Partida 38.23	-	-	0,1	51,3
Total Capítulo 38	483,1	51.641,6	604,9	109.669,0
Total Sección 06	1.433,8	103.578,5	9.587,6	237.087,5
Sección 07				
Capítulo 39				
Partida 39.01				
39.01.1090990E	1.237,9	138.857,9	-	-
39.01.2000990B	936,1	105.911,9	-	-
Total Partida 39.01	2.174,0	244.769,8	-	-
Partida 39.02				
39.02.1000200G	361,9	32.507,7	-	-
Total Partida 39.02	361,9	32.507,7	-	-
Partida 39.03				
39.03.1900000A	45,0	5.854,7	23,0	3.610,3
Total Partida 39.03	45,0	5.854,7	23,0	3.610,3
Partida 39.07				
39.07.2090090F	-	-	-	86,7
Total Partida 39.07	-	-	-	86,7
Partida 39.17				
39.17.2310190F	186,9	23.127,7	-	-
39.17.2310290D	65,2	8.293,2	-	-
39.17.2390900B	60,3	9.452,0	-	-
39.17.4090900J	3,6	895,3	-	-
Total Partida 39.17	315,9	41.768,1	-	-
Partida 39.18				
39.18.9000990H	1,0	806,3	-	-
Total Partida 39.18	1,0	806,3	-	-
Partida 39.20				
39.20.1090199J	-	-	48,6	10.213,4
Total Partida 39.20	-	-	48,6	10.213,4
Partida 39.21				
39.21.9019190I	-	-	2,7	660,4
Total Partida 39.21	-	-	2,7	660,4
Partida 39.23				
39.23.2100100A	21,3	4.241,0	-	-
39.23.2100400E	43,9	7.863,2	-	-
39.23.2100900D	-	-	8,6	5.511,3
39.23.2910200I	-	-	8,0	5.765,9
39.23.2910900D	-	17,7	4,9	3.504,0
39.23.3010300D	2,5	1.041,0	-	-
39.23.3090900D	0,6	57,8	-	-
39.23.4090900B	1,8	1.340,9	-	-
39.23.9090900A	14,9	7.613,9	1,6	772,3
Total Partida 39.23	85,1	22.175,5	23,1	15.553,5
Partida 39.24				
39.24.9090900J	11,4	4.586,1	-	-
Total Partida 39.24	11,4	4.586,1	-	-
Partida 39.26				
39.26.4000000G	-	-	0,6	1.251,2
39.26.9091190E	-	-	0,5	100,0
39.26.9091990H	-	-	0,3	114,8
39.26.9099900I	1,0	446,5	0,4	197,8
Total Partida 39.26	1,0	446,5	1,8	1.663,7
Total Capítulo 39	2.995,4	352.914,8	99,3	31.787,9
Capítulo 40				
Partida 40.08				
40.08.2990000B	11,7	10.056,0	-	-
Total Partida 40.08	11,7	10.056,0	-	-
Partida 40.11				
40.11.2000300I	-	-	6,9	2.540,8
Total Partida 40.11	-	-	6,9	2.540,8

PAISES PRODUCTOS	IMPORTACIONES		EXPORTACIONES	
	Toneladas	Miles ptas.	Toneladas	Miles ptas.
Partida 40.12				
40.12.1090190F	12,9	2.407,6	-	-
40.12.1090390B	0,9	284,4	-	-
40.12.1090490J	168,6	37.145,0	-	-
40.12.2090390J	-	-	18,9	608,6
40.12.2090490H	-	-	35,3	2.326,6
Total Partida 40.12	182,4	39.837,0	54,2	2.935,1
Partida 40.13				
40.13.9090200E	-	-	-	10,4
Total Partida 40.13	-	-	-	10,4
Partida 40.15				
40.15.1910900C	8,9	1.565,5	-	-
40.15.1990000E	-	-	0,3	321,4
Total Partida 40.15	8,9	1.565,5	0,3	321,4
Partida 40.16				
40.16.9390000C	-	40,4	-	-
40.16.9990000G	0,4	161,9	-	-
Total Partida 40.16	0,4	202,2	-	-
Total Capítulo 40	203,4	51.660,7	61,3	5.807,6
Total Sección 07	3.198,8	404.575,5	160,6	37.595,5
Sección 08				
Capítulo 41				
Partida 41.02				
41.02.1010000E	-	-	1,9	2.000,0
41.02.1090000H	-	-	7,2	2.825,0
Total Partida 41.02	-	-	9,0	4.825,0
Partida 41.04				
41.04.1030000I	0,8	203,2	-	-
41.04.3119900J	-	-	10,5	43.380,6
41.04.3130900E	14,0	16.286,7	2,0	1.663,4
41.04.3910900A	0,4	1.100,1	1,9	4.043,7
Total Partida 41.04	15,2	17.590,0	14,4	49.087,7
Partida 41.09				
41.09.0000900C	-	-	0,9	1.303,8
Total Partida 41.09	-	-	0,9	1.303,8
Total Capítulo 41	15,2	17.590,0	24,3	55.216,5
Capítulo 42				
Partida 42.02				
42.02.1190990H	-	-	-	28,5
42.02.2100190B	-	-	-	308,2
42.02.2210000J	0,1	414,0	-	-
42.02.2290090D	-	5,8	-	118,0
42.02.9990900B	-	-	-	19,7
Total Partida 42.02	0,1	419,8	-	474,5
Partida 42.03				
42.03.1000000E	-	121,4	-	-
42.03.3000900B	-	-	-	22,5
Total Partida 42.03	-	121,4	-	22,5
Total Capítulo 42	0,1	541,3	-	496,9
Capítulo 43				
Partida 43.03				
43.03.1090190D	-	-	-	1.690,1
Total Partida 43.03	-	-	-	1.690,1
Total Capítulo 43	-	-	-	1.690,1
Total Sección 08	15,4	18.131,3	24,5	57.403,5
Sección 09				
Capítulo 44				
Partida 44.03				
44.03.1091000C	22,8	735,3	-	-
44.03.9990100F	93,0	1.154,9	48,7	464,6
Total Partida 44.03	115,8	1.890,2	48,7	464,6
Partida 44.07				
44.07.1079000E	427,2	8.026,1	-	-
44.07.1093200C	2.335,2	44.029,8	-	-
44.07.1093300A	161,8	3.034,1	-	-

II.7. COMERCIO EXTERIOR POR PAISES. EUROPA

PORTUGAL

PAISES PRODUCTOS	IMPORTACIONES		EXPORTACIONES	
	Toneladas	Miles ptas.	Toneladas	Miles ptas.
44.07.1099200G	23,3	533,7	-	-
44.07.9999900F	-	-	43,5	2.367,8
Total Partida 44.07	2.947,5	55.623,7	43,5	2.367,8
Partida 44.09				
44.09.1010000E	-	-	24,5	18.865,8
44.09.2010000C	-	-	9,8	9.584,2
Total Partida 44.09	-	-	34,3	28.449,9
Partida 44.10				
44.10.1010000B	410,6	8.909,4	-	-
44.10.1050000C	1.191,5	37.921,9	-	-
44.10.1090000E	1,8	147,7	-	-
Total Partida 44.10	1.603,8	46.979,0	-	-
Partida 44.11				
44.11.1100000B	23,8	649,3	-	-
44.11.2900000B	1.507,5	48.795,4	-	-
Total Partida 44.11	1.531,2	49.444,7	-	-
Partida 44.15				
44.15.2010000E	146,4	5.438,0	-	-
Total Partida 44.15	146,4	5.438,0	-	-
Partida 44.16				
44.16.0090010J	5,8	1.019,0	-	-
44.16.0090090B	4,9	566,9	-	-
Total Partida 44.16	10,7	1.585,9	-	-
Partida 44.18				
44.18.2090000E	-	-	6,5	7.435,5
Total Partida 44.18	-	-	6,5	7.435,5
Partida 44.20				
44.20.9019000D	1,0	99,4	-	-
44.20.9099090H	1,4	522,0	-	-
Total Partida 44.20	2,4	621,4	-	-
Partida 44.21				
44.21.9099900G	3,5	528,6	-	-
Total Partida 44.21	3,5	528,6	-	-
Total Capítulo 44	6.361,5	162.111,6	132,9	38.717,8
Capítulo 46				
Partida 46.01				
46.01.2010000I	-	-	1,4	279,9
46.01.2090100J	-	-	9,0	675,0
Total Partida 46.01	-	-	10,4	954,8
Partida 46.02				
46.02.1091000B	-	-	0,1	151,9
Total Partida 46.02	-	-	0,1	151,9
Total Capítulo 46	-	-	10,5	1.106,7
Total Sección 09	6.361,5	162.111,6	143,4	39.824,5
Sección 10				
Capítulo 47				
Partida 47.03				
47.03.1100000I	23,8	1.324,5	-	-
Total Partida 47.03	23,8	1.324,5	-	-
Total Capítulo 47	23,8	1.324,5	-	-
Capítulo 48				
Partida 48.02				
48.02.5200200E	6,1	876,7	-	-
48.02.5390000I	42,7	5.069,6	-	-
Total Partida 48.02	48,7	5.946,3	-	-
Partida 48.03				
48.03.0031100B	127,5	17.667,9	-	-
48.03.0039100D	149,2	21.910,1	-	-
Total Partida 48.03	276,7	39.578,0	-	-
Partida 48.04				
48.04.1111100B	1.080,8	67.558,2	-	-
48.04.1115100H	271,2	16.085,8	-	-
48.04.1119100D	666,0	37.779,2	-	-
48.04.1190100F	-	-	0,7	506,9
Total Partida 48.04	2.018,0	121.423,2	0,7	506,9

PAISES PRODUCTOS	IMPORTACIONES		EXPORTACIONES	
	Toneladas	Miles ptas.	Toneladas	Miles ptas.
Partida 48.05				
48.05.2210100I	23,7	2.773,7	6,6	803,9
48.05.3010100I	300,6	42.569,7	-	-
Total Partida 48.05	324,3	45.343,4	6,6	803,9
Partida 48.10				
48.10.1190300D	16,8	2.446,3	23,2	3.124,7
Total Partida 48.10	16,8	2.446,3	23,2	3.124,7
Partida 48.18				
48.18.2091090A	-	-	4,6	827,4
48.18.3000990J	-	-	1,6	314,1
Total Partida 48.18	-	-	6,2	1.141,4
Partida 48.19				
48.19.1000000A	3,7	241,7	1,8	201,7
48.19.2010000G	-	-	0,6	1.411,8
48.19.2090000J	-	-	2,0	269,9
48.19.3000090H	-	-	-	0,2
48.19.4000000E	-	-	-	3,0
Total Partida 48.19	3,7	241,7	4,4	1.886,4
Partida 48.21				
48.21.1010000E	-	-	-	77,3
Total Partida 48.21	-	-	-	77,3
Partida 48.23				
48.23.5990900I	-	-	1,2	300,0
48.23.9090900J	-	-	3,7	782,8
Total Partida 48.23	-	-	4,9	1.082,8
Total Capítulo 48	2.688,2	214.978,9	46,0	8.623,4
Capítulo 49				
Partida 49.11				
49.11.1000900I	-	-	0,5	1.262,6
49.11.9180390H	-	-	1,0	4.367,2
Total Partida 49.11	-	-	1,5	5.629,8
Total Capítulo 49	-	-	1,5	5.629,8
Total Sección 10	2.712,0	216.303,3	47,5	14.253,1
Sección 11				
Capítulo 51				
Partida 51.05				
51.05.2900100H	-	-	14,6	9.535,9
Total Partida 51.05	-	-	14,6	9.535,9
Partida 51.06				
51.06.1010000H	0,1	121,2	-	-
Total Partida 51.06	0,1	121,2	-	-
Total Capítulo 51	0,1	121,2	14,6	9.535,9
Capítulo 52				
Partida 52.01				
52.01.0090000G	-	-	94,9	14.668,7
Total Partida 52.01	-	-	94,9	14.668,7
Partida 52.08				
52.08.1215090I	-	72,1	-	-
52.08.1219090E	2,9	1.672,3	-	-
52.08.2295090J	3,2	2.203,6	-	-
52.08.2900990H	2,0	2.140,4	-	-
52.08.5100019G	-	-	0,3	890,5
52.08.5290099I	0,2	357,8	-	-
Total Partida 52.08	8,2	6.446,2	0,3	890,5
Partida 52.09				
52.09.3100090B	-	127,1	-	-
52.09.4100090J	-	48,5	-	-
52.09.4200090I	11,4	6.128,8	-	-
52.09.4300090H	0,2	290,9	-	-
52.09.4910990A	0,2	356,2	-	-
Total Partida 52.09	12,0	6.951,4	-	-
Total Capítulo 52	20,2	13.397,6	95,2	15.559,1
Capítulo 54				
Partida 54.02				
54.02.3390000E	-	39,9	-	-
Total Partida 54.02	-	39,9	-	-

II.7. COMERCIO EXTERIOR POR PAISES. EUROPA

PORTUGAL

PAISES PRODUCTOS	IMPORTACIONES		EXPORTACIONES	
	Toneladas	Miles ptas.	Toneladas	Miles ptas.
Partida 54.06				
54.06.100000G	2,3	1.476,6	-	-
Total Partida 54.06	2,3	1.476,6	-	-
Partida 54.07				
54.07.6090000F	0,3	1.071,3	-	-
54.07.9400000E	-	-	-	11,0
Total Partida 54.07	0,3	1.071,3	-	11,0
Partida 54.08				
54.08.3400100E	2,8	8.638,7	-	-
54.08.3400900H	0,8	2.685,1	-	-
Total Partida 54.08	3,6	11.323,8	-	-
Total Capítulo 54	6,3	13.911,6	-	11,0
Capítulo 55				
Partida 55.04				
55.04.1000290E	-	-	1,6	4.977,3
Total Partida 55.04	-	-	1,6	4.977,3
Partida 55.09				
55.09.5300000A	19,6	12.239,3	-	-
Total Partida 55.09	19,6	12.239,3	-	-
Partida 55.12				
55.12.1990000J	-	43,4	-	-
Total Partida 55.12	-	43,4	-	-
Partida 55.13				
55.13.1130000J	0,1	348,2	-	-
55.13.1190000G	44,9	27.778,9	-	-
55.13.1900000H	58,6	36.109,8	-	-
55.13.4100000J	-	-	-	175,7
55.13.4900000B	-	-	-	2,8
Total Partida 55.13	103,6	64.236,9	-	178,5
Partida 55.15				
55.15.2190000C	-	242,2	-	-
Total Partida 55.15	-	242,2	-	-
Total Capítulo 55	123,3	76.761,8	1,7	5.155,8
Capítulo 56				
Partida 56.03				
56.03.0090900C	-	-	-	226,5
Total Partida 56.03	-	-	-	226,5
Total Capítulo 56	-	-	-	226,5
Capítulo 57				
Partida 57.02				
57.02.3190000D	-	-	0,2	811,3
Total Partida 57.02	-	-	0,2	811,3
Partida 57.05				
57.05.0010990G	-	-	-	90,9
57.05.0090990J	-	-	-	13,3
Total Partida 57.05	-	-	-	104,2
Total Capítulo 57	-	-	0,3	915,5
Capítulo 58				
Partida 58.01				
58.01.9090990D	1,7	1.437,8	-	-
Total Partida 58.01	1,7	1.437,8	-	-
Partida 58.05				
58.05.0000000F	-	2,8	-	-
Total Partida 58.05	-	2,8	-	-
Partida 58.06				
58.06.3210100C	-	-	-	12,0
58.06.3290100F	-	37,8	-	-
Total Partida 58.06	-	37,8	-	12,0
Partida 58.07				
58.07.1010000J	-	7,5	0,3	265,8
Total Partida 58.07	-	7,5	0,3	265,8
Partida 58.09				
58.09.0000900C	-	-	-	6,9
Total Partida 58.09	-	-	-	6,9

PAISES PRODUCTOS	IMPORTACIONES		EXPORTACIONES	
	Toneladas	Miles ptas.	Toneladas	Miles ptas.
Partida 58.11				
58.11.0000399D	0,2	206,1	-	-
Total Partida 58.11	0,2	206,1	-	-
Total Capítulo 58	1,9	1.691,9	0,4	284,7
Capítulo 59				
Partida 59.03				
59.03.1090090G	10,0	3.742,9	-	-
59.03.2090090E	4,0	1.448,4	-	-
Total Partida 59.03	14,0	5.191,2	-	-
Partida 59.08				
59.08.0000000B	-	-	0,6	167,2
Total Partida 59.08	-	-	0,6	167,2
Total Capítulo 59	14,0	5.191,2	0,6	167,2
Capítulo 60				
Partida 60.01				
60.01.9130000J	-	70,8	-	-
Total Partida 60.01	-	70,8	-	-
Partida 60.02				
60.02.4311000A	-	-	-	39,4
Total Partida 60.02	-	-	-	39,4
Total Capítulo 60	-	70,8	-	39,4
Capítulo 61				
Partida 61.01				
61.01.2090000B	-	23,1	-	-
Total Partida 61.01	-	23,1	-	-
Partida 61.03				
61.03.1900200H	-	110,2	-	-
61.03.4999100F	-	-	-	40,2
Total Partida 61.03	-	110,2	-	40,2
Partida 61.06				
61.06.1000000H	0,6	1.597,4	-	-
Total Partida 61.06	0,6	1.597,4	-	-
Partida 61.07				
61.07.9100000I	0,8	1.004,3	-	-
Total Partida 61.07	0,8	1.004,3	-	-
Partida 61.08				
61.08.3211000G	-	188,3	-	-
61.08.9200100E	-	69,0	-	-
Total Partida 61.08	-	257,3	-	-
Partida 61.09				
61.09.1000000E	2,0	6.300,7	0,2	1.062,0
61.09.9030100J	-	-	-	473,0
Total Partida 61.09	2,0	6.300,7	0,3	1.534,9
Partida 61.10				
61.10.2091000J	0,3	809,0	-	13,4
61.10.2099000B	2,2	4.942,9	-	290,4
61.10.3091100F	-	-	-	214,1
61.10.9090900G	-	-	0,9	4.191,4
Total Partida 61.10	2,5	5.751,9	0,9	4.709,2
Partida 61.12				
61.12.1100000I	0,5	301,6	-	-
Total Partida 61.12	0,5	301,6	-	-
Partida 61.15				
61.15.2011000B	-	105,7	-	-
61.15.9200900I	0,2	99,4	-	-
Total Partida 61.15	0,2	205,0	-	-
Total Capítulo 61	6,7	15.551,4	1,2	6.284,3
Capítulo 62				
Partida 62.01				
62.01.1210090I	-	35,5	-	-
62.01.1290010J	0,6	1.665,0	0,5	3.049,2
62.01.1290090B	1,6	3.337,0	4,2	19.864,5
62.01.1310190F	0,1	484,8	-	-
62.01.9200090D	2,5	3.945,2	-	-

II.7. COMERCIO EXTERIOR POR PAISES. EUROPA

PORTUGAL

PAISES PRODUCTOS	IMPORTACIONES		EXPORTACIONES	
	Toneladas	Miles ptas.	Toneladas	Miles ptas.
62.01.9300100J	-	-	0,2	1.339,0
62.01.9300200H	0,2	437,7	1,0	5.534,0
Total Partida 62.01	5,0	9.905,3	5,9	29.786,7
Partida 62.02				
62.02.1290010I	-	-	-	386,1
62.02.1290090A	-	-	3,0	15.677,1
62.02.1390110F	-	-	-	184,2
62.02.9200090C	-	-	0,2	1.005,0
Total Partida 62.02	-	-	3,3	17.252,5
Partida 62.03				
62.03.3100000E	0,3	202,5	0,6	6.576,6
62.03.3290000E	-	-	-	545,4
62.03.3390000D	-	-	-	23,6
62.03.4211000I	-	6,7	-	-
62.03.4231000E	4,5	13.837,6	120,0	230.008,3
62.03.4235000A	17,5	18.173,9	18,2	78.991,3
62.03.4319000J	-	-	1,1	6.212,5
62.03.4939000J	-	-	1,2	1.673,4
62.03.4990000F	-	84,3	-	-
Total Partida 62.03	22,3	32.305,0	141,3	324.031,1
Partida 62.04				
62.04.2290090G	-	-	0,3	901,5
62.04.2390000E	-	-	-	130,1
62.04.3290090E	-	-	0,2	1.269,0
62.04.3390000C	-	-	-	299,1
62.04.4200090B	-	-	-	145,6
62.04.4300000J	-	-	0,3	1.158,1
62.04.4990090F	-	259,8	-	-
62.04.5100019I	-	34,0	-	-
62.04.5100090J	-	-	-	405,9
62.04.5200090I	0,7	1.296,6	5,6	8.680,3
62.04.5300090H	-	-	0,7	3.608,5
62.04.5910090J	-	44,8	-	-
62.04.6190000H	-	-	-	7,1
62.04.6231090J	-	-	19,9	50.707,3
62.04.6235090F	-	-	2,6	14.485,5
62.04.6319090E	-	-	0,1	619,8
Total Partida 62.04	0,7	1.635,2	29,8	82.417,7
Partida 62.05				
62.05.1000100F	-	-	-	212,4
62.05.2000090G	2,4	5.447,8	2,9	20.907,8
62.05.3000100B	-	-	0,6	3.958,0
Total Partida 62.05	2,4	5.447,8	3,5	25.078,2
Partida 62.06				
62.06.3000090D	0,1	287,8	0,5	2.634,4
62.06.4000100I	-	-	0,1	1.203,5
Total Partida 62.06	0,1	287,8	0,7	3.837,9
Partida 62.07				
62.07.9100190G	0,1	157,1	-	-
62.07.9200200C	-	-	-	229,7
Total Partida 62.07	0,1	157,1	-	229,7
Partida 62.08				
62.08.9110090F	-	86,2	-	-
Total Partida 62.08	-	86,2	-	-
Partida 62.09				
62.09.2000290I	-	-	0,8	3.747,6
62.09.2000990D	-	-	-	141,8
62.09.3000990B	-	-	-	1,4
Total Partida 62.09	-	-	0,8	3.890,7
Partida 62.11				
62.11.1100100G	-	-	0,2	1.621,5
62.11.1100200E	-	-	0,4	3.128,5
62.11.3390100B	-	163,6	-	-
Total Partida 62.11	-	163,6	0,5	4.750,1
Partida 62.12				
62.12.9000000B	-	-	-	23,3
Total Partida 62.12	-	-	-	23,3
Partida 62.17				
62.17.1000090E	-	-	-	67,2
Total Partida 62.17	-	-	-	67,2
Total Capítulo 62	30,7	49.987,9	185,9	491.365,2
Capítulo 63				
Partida 63.01				
63.01.4090099H	0,5	109,1	-	-
Total Partida 63.01	0,5	109,1	-	-

PAISES PRODUCTOS	IMPORTACIONES		EXPORTACIONES	
	Toneladas	Miles ptas.	Toneladas	Miles ptas.
Partida 63.02				
63.02.2100090H	0,2	460,7	-	-
63.02.2290000G	-	18,0	-	41,6
63.02.3190090G	0,4	386,5	-	5,1
63.02.3290000E	-	295,0	-	82,0
63.02.4000200J	-	-	0,7	325,2
63.02.5390000I	0,7	632,6	-	-
63.02.6000010H	0,1	308,9	-	-
63.02.6000090J	1,3	773,0	-	-
63.02.9190090D	0,6	487,4	-	-
63.02.9310900I	-	-	-	18,3
Total Partida 63.02	3,3	3.362,1	0,8	472,2
Partida 63.04				
63.04.1910090H	-	52,0	-	-
Total Partida 63.04	-	52,0	-	-
Partida 63.05				
63.05.1090900I	0,4	108,5	-	-
Total Partida 63.05	0,4	108,5	-	-
Partida 63.07				
63.07.9099499D	-	-	-	312,2
Total Partida 63.07	-	-	-	312,2
Total Capítulo 63	4,2	3.631,7	0,9	784,5
Total Sección 11	207,6	180.317,0	300,8	530.329,1
Sección 12				
Capítulo 64				
Partida 64.02				
64.02.1900900A	-	-	11,3	11.212,8
64.02.9190900C	-	-	0,4	377,7
64.02.9950000B	-	4,5	-	-
64.02.9991000C	-	-	15,5	17.244,3
64.02.9996000H	2,1	2.018,1	30,9	31.346,5
64.02.9998000F	-	-	9,1	7.775,2
Total Partida 64.02	2,1	2.022,6	67,3	67.956,5
Partida 64.03				
64.03.1900200E	0,2	448,0	5,4	7.852,6
64.03.5115000A	-	-	0,3	545,7
64.03.5950300C	-	-	4,9	2.979,9
64.03.5991000J	-	-	0,1	634,4
64.03.9998000E	-	-	0,8	1.951,8
Total Partida 64.03	0,2	448,0	11,5	13.964,4
Partida 64.04				
64.04.1100000F	-	-	68,3	67.165,2
64.04.1910000F	-	-	43,1	34.881,0
64.04.1990100G	0,6	1.002,8	6,0	3.768,4
64.04.1990900J	-	-	307,6	271.467,7
64.04.2090000F	2,3	5.246,7	8,5	6.613,3
Total Partida 64.04	2,9	6.249,6	433,5	383.895,6
Partida 64.05				
64.05.2099000F	-	-	11,1	13.037,5
64.05.9090900A	-	-	1,7	2.772,9
Total Partida 64.05	-	-	12,7	15.810,4
Partida 64.06				
64.06.9910100E	-	-	0,5	1.649,5
64.06.9910900H	-	-	-	5,0
64.06.9990190I	-	-	-	29,5
Total Partida 64.06	-	-	0,5	1.684,0
Total Capítulo 64	5,2	8.720,2	525,5	483.310,9
Capítulo 65				
Partida 65.05				
65.05.9030000B	-	-	0,4	2.083,9
Total Partida 65.05	-	-	0,4	2.083,9
Partida 65.06				
65.06.1010000B	-	-	0,4	691,2
65.06.1090900F	-	-	0,2	438,0
65.06.9900900I	-	-	0,5	1.835,1
Total Partida 65.06	-	-	1,1	2.964,3
Total Capítulo 65	-	-	1,5	5.048,2
Total Sección 12	5,2	8.720,2	527,0	488.359,1

II.7. COMERCIO EXTERIOR POR PAISES. EUROPA

PORTUGAL

PAISES	IMPORTACIONES		EXPORTACIONES	
	PRODUCTOS	Toneladas	Miles ptas.	Toneladas
Sección 13				
Capítulo 68				
Partida 68.02				
68.02.100000E	23,0	225,0	-	-
68.02.210000B	46,5	984,6	-	-
68.02.910090I	82,8	3.044,3	-	-
68.02.990090B	-	-	7,3	1.568,0
Total Partida 68.02	152,3	4.253,9	7,3	1.568,0
Partida 68.09				
68.09.900000A	-	-	12,0	257,6
Total Partida 68.09	-	-	12,0	257,6
Total Capítulo 68	152,3	4.253,9	19,3	1.825,5
Capítulo 69				
Partida 69.05				
69.05.100090B	1.400,6	16.321,5	-	-
Total Partida 69.05	1.400,6	16.321,5	-	-
Partida 69.07				
69.07.909900D	689,9	22.222,1	-	-
Total Partida 69.07	689,9	22.222,1	-	-
Partida 69.08				
69.08.909310G	-	-	3,4	334,2
69.08.909920I	22,9	1.339,8	-	-
Total Partida 69.08	22,9	1.339,8	3,4	334,2
Partida 69.09				
69.09.900000J	2,7	25,2	-	-
Total Partida 69.09	2,7	25,2	-	-
Partida 69.11				
69.11.900090G	3,2	1.603,0	-	-
Total Partida 69.11	3,2	1.603,0	-	-
Partida 69.12				
69.12.001090C	85,0	1.856,5	-	-
69.12.005090D	24,0	405,5	-	-
69.12.009090F	0,1	86,3	-	-
Total Partida 69.12	109,1	2.348,3	-	-
Partida 69.13				
69.13.100010I	13,7	490,3	-	-
69.13.100090B	-	50,3	-	-
69.13.901010J	8,3	154,4	-	-
69.13.901090C	39,0	8.457,2	-	-
69.13.909190E	3,0	472,0	-	-
69.13.909390C	0,9	553,8	-	-
69.13.909910D	0,7	319,2	-	-
69.13.909990G	15,6	4.912,4	-	219,9
Total Partida 69.13	81,2	15.409,5	-	219,9
Partida 69.14				
69.14.901000A	5,4	46,5	-	-
Total Partida 69.14	5,4	46,5	-	-
Total Capítulo 69	2.315,0	59.316,0	3,4	554,2
Capítulo 70				
Partida 70.05				
70.05.214090H	48,8	2.108,1	-	-
70.05.215090E	21,3	854,1	-	-
Total Partida 70.05	70,1	2.962,3	-	-
Partida 70.09				
70.09.920000E	-	7,7	-	-
Total Partida 70.09	-	7,7	-	-
Partida 70.10				
70.10.904110C	37,1	1.525,1	0,2	108,0
70.10.904190F	579,0	23.727,2	1,5	1.228,6
70.10.904310A	89,2	3.802,4	-	-
70.10.904390D	958,0	39.535,9	-	-
70.10.904510I	327,9	17.884,7	-	-
70.10.904590B	128,7	6.522,5	-	-
70.10.904790J	1.676,2	63.041,9	-	-
70.10.905100B	46,7	2.082,0	-	-
70.10.905300J	452,6	20.699,4	-	-
70.10.906110H	3.496,4	155.029,7	-	-
70.10.907120D	1.693,9	81.462,2	-	-
Total Partida 70.10	9.485,7	415.313,1	1,8	1.336,6

PAISES	IMPORTACIONES		EXPORTACIONES	
	PRODUCTOS	Toneladas	Miles ptas.	Toneladas
Partida 70.13				
70.13.100000H	13,5	4.040,0	-	-
70.13.219100E	16,0	1.915,0	-	-
70.13.291000E	328,3	40.478,8	-	-
70.13.391000C	15,7	1.889,5	-	-
70.13.399900G	-	-	0,5	105,0
Total Partida 70.13	373,5	48.323,3	0,5	105,0
Partida 70.20				
70.20.009000B	1,1	532,4	-	-
Total Partida 70.20	1,1	532,4	-	-
Total Capítulo 70	9.930,5	467.138,8	2,2	1.441,6
Total Sección 13	12.397,7	530.708,6	25,0	3.821,3
Sección 14				
Capítulo 71				
Partida 71.17				
71.17.199100D	0,2	1.647,1	-	-
Total Partida 71.17	0,2	1.647,1	-	-
Total Capítulo 71	0,2	1.647,1	-	-
Total Sección 14	0,2	1.647,1	-	-
Sección 15				
Capítulo 72				
Partida 72.02				
72.02.190000J	-	-	3,0	409,7
Total Partida 72.02	-	-	3,0	409,7
Partida 72.07				
72.07.201590F	-	-	143,8	8.833,1
Total Partida 72.07	-	-	143,8	8.833,1
Partida 72.09				
72.09.421010J	-	-	19,1	1.485,7
72.09.429020A	-	-	7,4	246,4
Total Partida 72.09	-	-	26,5	1.732,1
Partida 72.10				
72.10.121110B	357,2	24.404,9	113,4	28.763,1
Total Partida 72.10	357,2	24.404,9	113,4	28.763,1
Partida 72.13				
72.13.310000A	-	-	18,2	919,9
72.13.390000C	3.312,6	140.353,9	-	-
72.13.410000I	491,5	23.346,3	-	-
Total Partida 72.13	3.804,1	163.700,2	18,2	919,9
Partida 72.17				
72.17.119000B	-	-	0,9	90,0
Total Partida 72.17	-	-	0,9	90,0
Partida 72.28				
72.28.303000I	-	-	24,3	1.418,6
Total Partida 72.28	-	-	24,3	1.418,6
Total Capítulo 72	4.161,4	188.105,1	330,0	42.166,5
Capítulo 73				
Partida 73.07				
73.07.199000E	-	-	-	39,2
73.07.931109A	-	-	0,6	216,6
73.07.999009I	-	-	1,2	515,3
Total Partida 73.07	-	-	1,8	771,1
Partida 73.08				
73.08.400000F	12,3	1.542,1	-	-
73.08.905900E	46,0	7.949,5	-	-
73.08.909900G	-	-	1,9	848,0
Total Partida 73.08	58,3	9.491,5	1,9	848,0
Partida 73.09				
73.09.005100A	-	-	0,9	250,0
Total Partida 73.09	-	-	0,9	250,0
Partida 73.10				
73.10.100090I	4,7	819,9	-	-
73.10.211000C	16,4	596,9	22,6	5.847,5
Total Partida 73.10	21,1	1.416,8	22,6	5.847,5

II.7. COMERCIO EXTERIOR POR PAISES. EUROPA

PORTUGAL

PAISES PRODUCTOS	IMPORTACIONES		EXPORTACIONES	
	Toneladas	Miles ptas.	Toneladas	Miles ptas.
Partida 73.14				
73.14.1990000F	-	36,3	-	-
Total Partida 73.14	-	36,3	-	-
Partida 73.23				
73.23.9390000D	-	15,0	-	-
Total Partida 73.23	-	15,0	-	-
Partida 73.24				
73.24.9090000F	7,3	3.796,5	-	-
Total Partida 73.24	7,3	3.796,5	-	-
Partida 73.26				
73.26.9030000G	2,6	407,2	-	-
73.26.9099009F	35,0	9.125,4	7,3	2.200,0
Total Partida 73.26	37,6	9.532,6	7,3	2.200,0
Total Capítulo 73	124,5	24.288,6	34,4	9.916,6
Capítulo 74				
Partida 74.18				
74.18.2000290D	-	1,0	-	-
Total Partida 74.18	-	1,0	-	-
Partida 74.19				
74.19.9100990B	-	-	0,1	126,3
Total Partida 74.19	-	-	0,1	126,3
Total Capítulo 74	-	1,0	0,1	126,3
Capítulo 76				
Partida 76.02				
76.02.0090090I	14,4	1.770,4	-	-
Total Partida 76.02	14,4	1.770,4	-	-
Partida 76.04				
76.04.1090090E	2,2	1.889,4	-	-
Total Partida 76.04	2,2	1.889,4	-	-
Partida 76.07				
76.07.2090090J	11,7	3.616,3	-	-
Total Partida 76.07	11,7	3.616,3	-	-
Partida 76.08				
76.08.2099090J	-	-	3,5	1.826,2
Total Partida 76.08	-	-	3,5	1.826,2
Partida 76.12				
76.12.9099100F	-	-	0,4	361,7
Total Partida 76.12	-	-	0,4	361,7
Total Capítulo 76	28,4	7.276,0	3,9	2.187,9
Capítulo 78				
Partida 78.01				
78.01.9100000F	-	-	89,9	6.092,9
78.01.9991000H	-	-	20,1	2.085,6
78.01.9999000J	-	-	5.314,8	457.174,4
Total Partida 78.01	-	-	5.424,8	465.352,9
Partida 78.02				
78.02.0010000C	499,7	12.745,7	-	-
Total Partida 78.02	499,7	12.745,7	-	-
Partida 78.06				
78.06.0090000B	-	-	48,0	5.260,1
Total Partida 78.06	-	-	48,0	5.260,1
Total Capítulo 78	499,7	12.745,7	5.472,8	470.613,0
Capítulo 79				
Partida 79.01				
79.01.1210000I	-	-	73,1	12.519,5
Total Partida 79.01	-	-	73,1	12.519,5
Total Capítulo 79	-	-	73,1	12.519,5
Capítulo 82				
Partida 82.01				
82.01.5000000I	0,8	938,3	-	-
Total Partida 82.01	0,8	938,3	-	-

PAISES PRODUCTOS	IMPORTACIONES		EXPORTACIONES	
	Toneladas	Miles ptas.	Toneladas	Miles ptas.
Partida 82.05				
82.05.5990900H	-	-	0,3	236,0
Total Partida 82.05	-	-	0,3	236,0
Partida 82.08				
82.08.9000900E	-	-	-	338,6
Total Partida 82.08	-	-	-	338,6
Partida 82.11				
82.11.9110000F	0,2	88,8	-	-
Total Partida 82.11	0,2	88,8	-	-
Partida 82.15				
82.15.2010100F	1,8	465,6	-	-
82.15.2010900I	3,6	2.371,3	-	-
82.15.9910200J	0,5	1.018,7	-	-
Total Partida 82.15	5,9	3.855,5	-	-
Total Capítulo 82	6,9	4.882,6	0,3	574,6
Capítulo 83				
Partida 83.01				
83.01.1000000G	-	-	-	39,0
Total Partida 83.01	-	-	-	39,0
Partida 83.02				
83.02.2090000E	1,7	693,8	-	-
Total Partida 83.02	1,7	693,8	-	-
Partida 83.06				
83.06.2100000I	-	6,0	-	-
Total Partida 83.06	-	6,0	-	-
Partida 83.09				
83.09.9010000J	0,8	397,3	-	-
83.09.9090000C	0,4	197,1	0,6	55,1
Total Partida 83.09	1,2	594,4	0,6	55,1
Partida 83.11				
83.11.1010090D	3,0	306,1	-	-
83.11.2000000C	62,6	6.463,6	-	-
Total Partida 83.11	65,6	6.769,7	-	-
Total Capítulo 83	68,5	8.063,9	0,6	94,1
Total Sección 15	4.889,4	245.363,1	5.915,3	538.198,4
Sección 16				
Capítulo 84				
Partida 84.04				
84.04.1000100A	-	-	128,4	41.554,1
84.04.9000900G	-	-	125,4	16.264,6
Total Partida 84.04	-	-	253,8	57.818,7
Partida 84.09				
84.09.9900900C	-	-	0,3	1.716,3
Total Partida 84.09	-	-	0,3	1.716,3
Partida 84.14				
84.14.1050000J	-	22,5	-	-
84.14.2091000I	0,4	422,7	-	-
Total Partida 84.14	0,4	445,2	-	-
Partida 84.18				
84.18.2191000D	8,1	3.861,0	-	-
84.18.2199000F	2,2	1.046,2	-	-
84.18.3091100A	0,2	107,0	-	-
84.18.3091200I	16,6	7.972,0	-	-
84.18.6999000I	-	-	2,6	1.600,0
Total Partida 84.18	27,2	12.986,1	2,6	1.600,0
Partida 84.19				
84.19.1900200C	0,2	98,2	-	-
84.19.3900900D	0,4	76,7	-	-
84.19.8990990E	-	-	1,5	200,0
84.19.9090900A	-	183,2	-	-
Total Partida 84.19	0,7	358,1	1,5	200,0
Partida 84.22				
84.22.3000600D	-	-	0,7	695,4
84.22.3000900H	6,2	2.041,1	-	-
Total Partida 84.22	6,2	2.041,1	0,7	695,4
Partida 84.24				
84.24.1090000J	-	-	87,3	34.121,8

II.7. COMERCIO EXTERIOR POR PAISES. EUROPA

PORTUGAL

PAISES PRODUCTOS	IMPORTACIONES		EXPORTACIONES	
	Toneladas	Miles ptas.	Toneladas	Miles ptas.
84.24.8110000A	-	-	117,2	49.851,7
84.24.8191000C	-	-	0,3	193,0
84.24.8199000E	-	-	1,0	1.125,0
84.24.9000010A	-	-	1,0	111,9
84.24.9000090C	0,3	161,0	2,1	1.885,7
Total Partida 84.24	0,3	161,0	209,0	87.289,1
Partida 84.25				
84.25.4990000D	4,0	2.231,5	-	-
Total Partida 84.25	4,0	2.231,5	-	-
Partida 84.26				
84.26.9990900C	-	-	2,8	2.846,5
Total Partida 84.26	-	-	2,8	2.846,5
Partida 84.28				
84.28.2099000E	-	-	0,8	6.805,0
Total Partida 84.28	-	-	0,8	6.805,0
Partida 84.31				
84.31.3990090I	-	56,3	-	-
84.31.4100100A	34,0	9.216,3	-	-
84.31.4980190G	7,6	2.494,1	-	-
84.31.4980290E	7,6	2.995,3	-	-
Total Partida 84.31	49,3	14.762,1	-	-
Partida 84.32				
84.32.1090000J	-	-	1,2	963,7
84.32.2910000F	-	-	0,6	470,7
84.32.8000000D	-	-	0,9	696,2
84.32.9099000D	-	-	0,5	457,9
Total Partida 84.32	-	-	3,1	2.588,5
Partida 84.36				
84.36.2900100B	-	-	14,0	3.481,9
84.36.2900900E	-	-	8,0	1.651,2
84.36.8000000J	-	-	19,6	6.779,6
84.36.9900000I	-	-	0,2	486,2
Total Partida 84.36	-	-	41,8	12.398,9
Partida 84.37				
84.37.9000000G	-	-	19,9	7.310,4
Total Partida 84.37	-	-	19,9	7.310,4
Partida 84.38				
84.38.6000000B	-	-	3,1	4.699,0
84.38.9000000F	0,1	41,9	-	-
Total Partida 84.38	0,1	41,9	3,1	4.699,0
Partida 84.39				
84.39.2000900A	9,4	2.530,0	-	-
Total Partida 84.39	9,4	2.530,0	-	-
Partida 84.40				
84.40.1090200F	3,7	1.535,0	-	-
Total Partida 84.40	3,7	1.535,0	-	-
Partida 84.41				
84.41.1020100B	-	-	0,2	203,3
Total Partida 84.41	-	-	0,2	203,3
Partida 84.43				
84.43.5019100D	-	-	2,8	2.700,0
Total Partida 84.43	-	-	2,8	2.700,0
Partida 84.53				
84.53.9000000F	-	-	0,4	304,5
Total Partida 84.53	-	-	0,4	304,5
Partida 84.62				
84.62.2999000C	1,4	221,8	-	-
84.62.3910000G	1,9	229,6	-	-
84.62.3999900B	1,2	118,2	-	-
Total Partida 84.62	4,5	569,7	-	-
Partida 84.65				
84.65.9600000F	-	-	6,8	2.304,0
84.65.9990900E	-	-	3,9	4.713,9
Total Partida 84.65	-	-	10,7	7.017,9
Partida 84.66				
84.66.9400000G	-	1.083,5	-	-
Total Partida 84.66	-	1.083,5	-	-
Partida 84.74				
84.74.3100000C	4,2	2.425,8	-	-
84.74.8000900D	-	-	5,9	5.941,4
Total Partida 84.74	4,2	2.425,8	5,9	5.941,4

PAISES PRODUCTOS	IMPORTACIONES		EXPORTACIONES	
	Toneladas	Miles ptas.	Toneladas	Miles ptas.
Partida 84.77				
84.77.8090000A	1,6	274,9	-	-
Total Partida 84.77	1,6	274,9	-	-
Partida 84.79				
84.79.1000000C	-	-	8,8	19.340,0
84.79.8980100J	1,7	1.582,6	-	-
Total Partida 84.79	1,7	1.582,6	8,8	19.340,0
Partida 84.80				
84.80.7100000F	3,9	6.314,4	-	-
Total Partida 84.80	3,9	6.314,4	-	-
Partida 84.81				
84.81.8081090G	-	-	-	20,5
Total Partida 84.81	-	-	-	20,5
Partida 84.83				
84.83.4099000C	-	-	0,6	650,0
Total Partida 84.83	-	-	0,6	650,0
Total Capítulo 84	117,3	49.342,9	568,7	222.145,3
Capítulo 85				
Partida 85.01				
85.01.4090190I	0,2	277,5	-	-
Total Partida 85.01	0,2	277,5	-	-
Partida 85.03				
85.03.0099990I	-	-	3,6	251,4
Total Partida 85.03	-	-	3,6	251,4
Partida 85.04				
85.04.3190090I	-	-	-	50,0
Total Partida 85.04	-	-	-	50,0
Partida 85.05				
85.05.1910090A	-	14,7	-	-
Total Partida 85.05	-	14,7	-	-
Partida 85.12				
85.12.2000000J	0,4	875,0	-	-
Total Partida 85.12	0,4	875,0	-	-
Partida 85.14				
85.14.2090900J	-	-	6,0	11.500,0
Total Partida 85.14	-	-	6,0	11.500,0
Partida 85.16				
85.16.7200000C	0,3	297,5	-	-
Total Partida 85.16	0,3	297,5	-	-
Partida 85.24				
85.24.9099900D	-	-	-	9,3
Total Partida 85.24	-	-	-	9,3
Partida 85.36				
85.36.5000099G	1,1	1.655,0	-	-
Total Partida 85.36	1,1	1.655,0	-	-
Partida 85.37				
85.37.1091090D	-	-	2,0	9.349,2
85.37.1099090F	-	-	-	926,9
Total Partida 85.37	-	-	2,1	10.276,1
Partida 85.39				
85.39.2931000C	0,3	407,0	-	-
Total Partida 85.39	0,3	407,0	-	-
Partida 85.43				
85.43.8090999D	0,5	449,5	-	-
Total Partida 85.43	0,5	449,5	-	-
Total Capítulo 85	2,7	3.976,2	11,8	22.086,8
Total Sección 16	119,9	53.319,0	580,5	244.232,1
Sección 17				
Capítulo 87				
Partida 87.03				
87.03.2290000H	0,7	72,8	-	-
Total Partida 87.03	0,7	72,8	-	-

II.7. COMERCIO EXTERIOR POR PAISES. EUROPA

PORTUGAL

PAISES PRODUCTOS	IMPORTACIONES		EXPORTACIONES	
	Toneladas	Miles ptas.	Toneladas	Miles ptas.
Partida 87.06				
87.06.0099000B	-	-	4,3	3.011,3
Total Partida 87.06	-	-	4,3	3.011,3
Partida 87.08				
87.08.6099000G	0,1	526,3	-	-
87.08.9999000C	0,4	215,6	3,2	2.814,0
Total Partida 87.08	0,5	741,8	3,2	2.814,0
Partida 87.11				
87.11.1000000A	0,1	207,8	-	-
87.11.2091000I	-	159,5	-	-
Total Partida 87.11	0,2	367,3	-	-
Partida 87.14				
87.14.1900000I	0,2	164,8	1,0	714,2
87.14.9190000A	-	-	1,7	984,0
87.14.9990000C	1,3	429,7	-	-
Total Partida 87.14	1,5	594,5	2,7	1.698,2
Partida 87.16				
87.16.1091900G	-	-	40,7	1.900,0
87.16.3100900B	-	-	38,5	39.600,0
87.16.4000900A	-	-	0,2	48,5
87.16.9090900A	-	-	-	0,7
Total Partida 87.16	-	-	79,4	41.549,2
Total Capítulo 87	3,0	1.776,4	89,6	49.072,6
Capítulo 89				
Partida 89.03				
89.03.9991100A	2,4	2.262,9	-	-
Total Partida 89.03	2,4	2.262,9	-	-
Total Capítulo 89	2,4	2.262,9	-	-
Total Sección 17	5,4	4.039,2	89,6	49.072,6
Sección 18				
Capítulo 90				
Partida 90.09				
90.09.9010000A	-	-	0,2	130,0
Total Partida 90.09	-	-	0,2	130,0
Partida 90.18				
90.18.3900000F	-	-	0,2	1.028,3
90.18.9090200I	-	-	8,8	12.070,7
Total Partida 90.18	-	-	9,1	13.099,0
Partida 90.21				
90.21.1910000C	0,4	437,9	-	-
90.21.9090900I	0,6	355,1	-	-
Total Partida 90.21	1,0	793,1	-	-
Partida 90.31				
90.31.8039900C	-	-	-	554,1
Total Partida 90.31	-	-	-	554,1
Partida 90.32				
90.32.1099000C	0,1	388,5	-	-
Total Partida 90.32	0,1	388,5	-	-
Total Capítulo 90	1,2	1.181,6	9,3	13.783,2
Capítulo 91				
Partida 91.02				
91.02.1200090E	-	5,7	-	-
Total Partida 91.02	-	5,7	-	-
Partida 91.05				
91.05.2990900D	0,1	219,5	-	-
91.05.9191900F	-	5,0	-	-
Total Partida 91.05	0,1	224,5	-	-
Total Capítulo 91	0,1	230,2	-	-
Total Sección 18	1,3	1.411,8	9,3	13.783,2

PAISES PRODUCTOS	IMPORTACIONES		EXPORTACIONES	
	Toneladas	Miles ptas.	Toneladas	Miles ptas.
Sección 19				
Capítulo 93				
Partida 93.06				
93.06.2920000E	-	-	288,0	31.326,0
Total Partida 93.06	-	-	288,0	31.326,0
Total Capítulo 93	-	-	288,0	31.326,0
Total Sección 19	-	-	288,0	31.326,0
Sección 20				
Capítulo 94				
Partida 94.01				
94.01.2000000B	-	-	0,4	502,8
94.01.3090200G	-	-	1,6	1.222,4
94.01.3090300E	-	-	0,2	174,4
94.01.4000100F	-	-	0,2	180,1
94.01.6100000B	0,5	198,2	37,2	32.438,4
94.01.6900000D	0,3	53,5	1,5	1.999,5
94.01.7100000J	-	-	-	10,3
94.01.7900000B	-	-	0,2	412,4
94.01.8000000I	-	-	0,4	392,3
94.01.9090100F	-	-	-	153,7
94.01.9090900I	-	-	-	77,4
Total Partida 94.01	0,7	251,6	41,9	37.563,8
Partida 94.03				
94.03.1051000J	-	-	0,3	394,2
94.03.2099000B	0,2	139,0	-	14,1
94.03.4000090G	0,3	72,7	12,7	3.699,5
94.03.5000090D	1,0	1.014,7	50,5	19.543,2
94.03.6010010H	-	-	3,2	2.929,0
94.03.6010090J	0,9	632,7	139,6	76.101,5
94.03.6090090C	-	-	1,1	367,0
94.03.9030090J	10,3	821,0	-	-
Total Partida 94.03	12,7	2.680,1	207,4	103.048,5
Partida 94.04				
94.04.2910000H	2,9	1.165,7	-	-
94.04.3090000H	-	-	-	130,6
94.04.9090900F	-	-	24,4	32.555,0
Total Partida 94.04	2,9	1.165,7	24,4	32.685,6
Partida 94.05				
94.05.1050000I	15,8	6.563,0	-	-
94.05.1099390G	-	52,6	-	-
94.05.4099490I	1,0	446,7	-	-
Total Partida 94.05	16,8	7.062,2	-	-
Partida 94.06				
94.06.0090900C	-	-	21,0	928,0
Total Partida 94.06	-	-	21,0	928,0
Total Capítulo 94	33,2	11.159,6	294,7	174.225,8
Capítulo 95				
Partida 95.01				
95.01.0090000F	0,1	161,6	-	-
Total Partida 95.01	0,1	161,6	-	-
Partida 95.02				
95.02.1010090A	-	25,8	-	186,6
Total Partida 95.02	-	25,8	-	186,6
Partida 95.03				
95.03.4100200J	-	90,1	-	-
95.03.4100300H	-	-	2,7	5.810,5
95.03.7000000H	0,2	213,1	-	-
95.03.8010000D	0,9	1.878,5	-	32,8
95.03.8090000G	-	54,5	-	-
95.03.9010390G	-	12,3	-	-
95.03.9031200C	-	-	-	38,4
95.03.9031600D	-	97,7	2,0	2.956,6
95.03.9035100A	-	-	13,5	15.679,3
95.03.9051000B	-	-	0,9	1.203,4
Total Partida 95.03	1,3	2.346,1	19,1	25.721,0
Partida 95.04				
95.04.2010000F	-	-	0,2	187,3
95.04.3050900F	-	-	-	18,8
95.04.4000000D	-	-	-	47,7
95.04.9090000D	0,2	225,1	-	-
Total Partida 95.04	0,2	225,1	0,3	253,9

II.7. COMERCIO EXTERIOR POR PAISES. EUROPA

PORTUGAL

PAISES PRODUCTOS	IMPORTACIONES		EXPORTACIONES	
	Toneladas	Miles ptas.	Toneladas	Miles ptas.
Partida 95.05				
95.05.900000B	-	-	0,3	1.445,0
Total Partida 95.05	-	-	0,3	1.445,0
Partida 95.06				
95.06.9990900D	-	-	-	72,0
Total Partida 95.06	-	-	-	72,0
Partida 95.07				
95.07.2090000F	-	5,8	-	-
Total Partida 95.07	-	5,8	-	-
Partida 95.08				
95.08.0000000H	-	-	20,0	3.100,0
Total Partida 95.08	-	-	20,0	3.100,0
Total Capítulo 95	1,7	2.764,4	39,7	30.778,5
Capítulo 96				
Partida 96.12				
96.12.1010000G	-	-	0,2	181,6
Total Partida 96.12	-	-	0,2	181,6
Total Capítulo 96	-	-	0,2	181,6
Total Sección 20	34,9	13.924,0	334,6	205.185,8
Sección 99				
Capítulo 99				
Partida 99.90				
99.90.9400000J	-	-	0,8	200,0
Total Partida 99.90	-	-	0,8	200,0
Total Capítulo 99	-	-	0,8	200,0
Total Sección 99	-	-	0,8	200,0
TOTAL PORTUGAL	34.134,3	2.219.920,5	147.264,3	5.135.503,3

ISLANDIA

Sección 01				
Capítulo 03				
Partida 03.03				
03.03.8000090H	12,7	5.384,2	-	-
Total Partida 03.03	12,7	5.384,2	-	-
Total Capítulo 03	12,7	5.384,2	-	-
Total Sección 01	12,7	5.384,2	-	-
Sección 02				
Capítulo 07				
Partida 07.10				
07.10.8090090F	-	-	14,0	2.368,5
Total Partida 07.10	-	-	14,0	2.368,5
Total Capítulo 07	-	-	14,0	2.368,5
Capítulo 08				
Partida 08.12				
08.12.9010000G	-	-	1,2	120,0
Total Partida 08.12	-	-	1,2	120,0
Total Capítulo 08	-	-	1,2	120,0
Total Sección 02	-	-	15,2	2.488,5
Sección 04				
Capítulo 20				
Partida 20.07				
20.07.9110111B	-	-	-	11,0
20.07.9933000B	-	-	0,1	19,0

ISLAS FEROE

PAISES PRODUCTOS	IMPORTACIONES		EXPORTACIONES	
	Toneladas	Miles ptas.	Toneladas	Miles ptas.
20.07.9939090G	-	-	-	12,1
20.07.9990090C	-	-	3,6	408,0
Total Partida 20.07	-	-	3,9	450,0
Partida 20.08				
20.08.4079000F	-	-	0,7	76,8
20.08.7079000I	-	-	0,4	43,0
20.08.8070000F	-	-	7,4	868,4
20.08.9279090D	-	-	0,7	100,1
Total Partida 20.08	-	-	9,3	1.088,4
Total Capítulo 20	-	-	13,2	1.538,4
Total Sección 04	-	-	13,2	1.538,4
Sección 16				
Capítulo 84				
Partida 84.81				
84.81.8099090G	-	32,5	-	-
Total Partida 84.81	-	32,5	-	-
Total Capítulo 84	-	32,5	-	-
Total Sección 16	-	32,5	-	-
TOTAL ISLANDIA	12,7	5.416,7	28,4	4.026,8

ISLAS FEROE

Sección 01				
Capítulo 03				
Partida 03.02				
03.02.1200000A	15,9	11.409,0	-	-
Total Partida 03.02	15,9	11.409,0	-	-
Partida 03.04				
03.04.1039090G	2,0	1.084,2	-	-
Total Partida 03.04	2,0	1.084,2	-	-
Total Capítulo 03	17,9	12.493,2	-	-
Total Sección 01	17,9	12.493,2	-	-
Sección 06				
Capítulo 30				
Partida 30.06				
30.06.1090000G	-	-	-	48,5
Total Partida 30.06	-	-	-	48,5
Total Capítulo 30	-	-	-	48,5
Total Sección 06	-	-	-	48,5
Sección 10				
Capítulo 48				
Partida 48.19				
48.19.2010000G	-	58,7	-	-
Total Partida 48.19	-	58,7	-	-
Total Capítulo 48	-	58,7	-	-
Total Sección 10	-	58,7	-	-
Sección 15				
Capítulo 72				
Partida 72.29				
72.29.2000000F	10,1	1.073,9	-	-
Total Partida 72.29	10,1	1.073,9	-	-
Total Capítulo 72	10,1	1.073,9	-	-

II.7. COMERCIO EXTERIOR POR PAISES. EUROPA

ISLAS FEROE

PAISES PRODUCTOS	IMPORTACIONES		EXPORTACIONES	
	Toneladas	Miles ptas.	Toneladas	Miles ptas.
Capítulo 73				
Partida 73.18				
Total Partida 73.18	0,1	478,3	-	-
Total Capítulo 73	0,1	478,3	-	-
Total Sección 15	10,2	1.552,2	-	-
Sección 16				
Capítulo 84				
Partida 84.61				
84.61.5011900B	1,8	3.942,6	-	-
Total Partida 84.61	1,8	3.942,6	-	-
Total Capítulo 84	1,8	3.942,6	-	-
Capítulo 85				
Partida 85.18				
85.18.5090000H	0,4	247,1	-	-
Total Partida 85.18	0,4	247,1	-	-
Total Capítulo 85	0,4	247,1	-	-
Total Sección 16	2,2	4.189,7	-	-
TOTAL ISLAS FEROE	30,3	18.293,8	-	48,5

NORUEGA

PAISES PRODUCTOS	IMPORTACIONES		EXPORTACIONES	
	Toneladas	Miles ptas.	Toneladas	Miles ptas.
07.02.0010040E	-	-	61,5	7.715,1
07.02.0010050D	-	-	117,5	8.584,1
07.02.0010060C	-	-	16,1	2.016,0
07.02.0010080A	-	-	20,1	2.007,6
07.02.0090000B	-	-	237,8	20.564,0
Total Partida 07.02	-	-	871,9	78.496,5
Partida 07.04				
07.04.1010000E	-	-	10,0	2.198,0
07.04.1090000H	-	-	1,3	150,0
07.04.9090010J	-	-	2,8	233,3
07.04.9090098E	-	-	9,8	146,9
Total Partida 07.04	-	-	23,9	2.728,2
Partida 07.05				
07.05.1190011C	-	-	12,5	898,5
07.05.1190020D	-	-	10,5	1.050,9
Total Partida 07.05	-	-	23,0	1.949,4
Partida 07.07				
07.07.0011011J	-	-	5,4	542,7
07.07.0011090D	-	-	73,2	5.603,5
Total Partida 07.07	-	-	78,6	6.146,2
Partida 07.09				
07.09.1000020J	-	-	0,1	9,9
07.09.4000015D	-	-	4,3	284,6
07.09.6010011F	-	-	5,8	578,0
07.09.6010019I	-	-	3,2	542,3
07.09.6010030F	-	-	1,0	104,0
Total Partida 07.09	-	-	14,4	1.518,8
Partida 07.10				
07.10.8051000B	-	-	99,9	9.987,8
07.10.8090090F	-	-	19,2	2.688,0
Total Partida 07.10	-	-	119,1	12.675,8
Partida 07.11				
07.11.3000000D	-	-	5,3	4.108,9
Total Partida 07.11	-	-	5,3	4.108,9
Total Capítulo 07	-	-	1.136,1	107.623,7
Capítulo 08				
Partida 08.02				
08.02.1190900I	-	-	0,2	91,2
08.02.1210200J	-	-	16,7	7.850,7
08.02.1290800J	-	-	372,0	125.389,5
Total Partida 08.02	-	-	388,8	133.331,5
Partida 08.05				
08.05.1015090I	-	-	11,8	646,8
08.05.1035000D	-	-	22,2	1.330,6
08.05.1041090G	-	-	67,7	2.844,5
08.05.1045011I	-	-	192,1	9.294,6
08.05.1045090C	-	-	701,0	33.053,7
08.05.2010021G	-	-	97,8	6.611,3
08.05.2050022F	-	-	1,7	99,0
08.05.3010011F	-	-	333,6	14.776,2
08.05.3010012D	-	-	229,8	11.187,2
Total Partida 08.05	-	-	1.657,6	79.843,8
Partida 08.06				
08.06.1011010J	-	-	38,7	2.236,0
08.06.1015010F	-	-	83,3	8.016,2
08.06.1015020E	-	-	99,6	8.897,4
08.06.1015030D	-	-	18,5	1.669,8
08.06.1015040C	-	-	19,0	1.900,0
08.06.1019030J	-	-	363,9	34.325,4
Total Partida 08.06	-	-	622,9	57.044,8
Partida 08.07				
08.07.1010010J	-	-	46,4	2.761,5
08.07.1010040G	-	-	6,5	648,4
08.07.1090021J	-	-	79,1	4.709,3
08.07.1090029C	-	-	11,1	842,1
Total Partida 08.07	-	-	143,1	8.961,3
Partida 08.09				
08.09.4011000B	-	-	17,8	1.733,2
08.09.4019060H	-	-	6,8	1.113,5
08.09.4019080F	-	-	12,8	1.618,0
Total Partida 08.09	-	-	37,4	4.464,7
Partida 08.10				
08.10.1090030F	-	-	1,9	384,0
08.10.1090040E	-	-	1,4	216,0

NORUEGA

Sección 01

Capítulo 03

Partida 03.02				
03.02.1200000A	1.431,8	892.030,7	-	-
03.02.7000010I	5,8	1.664,5	-	-
Total Partida 03.02	1.437,6	893.695,1	-	-

Partida 03.03

03.03.7411000B	135,4	9.656,8	-	-
03.03.7935000I	4,9	490,5	-	-
03.03.8000090H	270,5	133.740,2	3,0	2.676,8
Total Partida 03.03	410,7	143.887,5	3,0	2.676,8

Partida 03.04

03.04.2075000I	0,8	69,5	-	-
Total Partida 03.04	0,8	69,5	-	-

Partida 03.05

03.05.2000110E	5,2	1.850,5	-	-
03.05.4100000C	0,1	134,3	-	-
03.05.4200000B	37,3	9.251,4	-	-
03.05.6200011D	97,1	30.804,0	-	-
03.05.6990190J	10,0	2.124,2	-	-
03.05.6990990C	73,0	26.447,9	-	-
Total Partida 03.05	222,7	70.612,4	-	-

Partida 03.06

03.06.1310090E	2,5	1.117,8	-	-
Total Partida 03.06	2,5	1.117,8	-	-

Total Capítulo 03	2.074,3	1.109.382,3	3,0	2.676,8
-------------------	---------	-------------	-----	---------

Total Sección 01	2.074,3	1.109.382,3	3,0	2.676,8
------------------	---------	-------------	-----	---------

Sección 02

Capítulo 06

Partida 06.03

06.03.1053012J	-	-	-	27,5
Total Partida 06.03	-	-	-	27,5

Total Capítulo 06	-	-	-	27,5
-------------------	---	---	---	------

Capítulo 07

Partida 07.02

07.02.0010010H	-	-	105,0	7.897,7
07.02.0010020G	-	-	168,4	14.144,2
07.02.0010030F	-	-	145,5	15.567,8

II.7. COMERCIO EXTERIOR POR PAISES. EUROPA

NORUEGA

PAISES PRODUCTOS	IMPORTACIONES		EXPORTACIONES	
	Toneladas	Miles ptas.	Toneladas	Miles ptas.
08.10.9080231E	-	-	3,5	290,4
Total Partida 08.10	-	-	6,9	890,4
Total Capítulo 08	-	-	2.856,7	284.536,4
Capítulo 12				
Partida 12.12				
12.12.3000000F	-	-	43,1	4.482,3
Total Partida 12.12	-	-	43,1	4.482,3
Total Capítulo 12	-	-	43,1	4.482,3
Total Sección 02	-	-	4.036,0	396.670,0
Sección 04				
Capítulo 17				
Partida 17.04				
17.04.9065300D	-	-	5,6	1.136,3
17.04.9065400B	-	-	7,9	1.463,0
Total Partida 17.04	-	-	13,5	2.599,4
Total Capítulo 17	-	-	13,5	2.599,4
Capítulo 20				
Partida 20.02				
20.02.1010000J	5,4	348,2	121,1	7.273,8
20.02.9010000C	-	-	39,0	1.614,4
20.02.9090100D	-	-	3,0	372,5
20.02.9090900G	-	-	36,5	2.110,1
Total Partida 20.02	5,4	348,2	199,6	11.370,8
Partida 20.04				
20.04.9095010H	-	-	2,0	521,2
Total Partida 20.04	-	-	2,0	521,2
Partida 20.05				
20.05.5900100I	-	-	6,1	859,8
20.05.9050110H	-	-	2,4	715,0
20.05.9050190J	-	-	2,3	623,8
20.05.9090160E	-	-	15,6	2.181,7
Total Partida 20.05	-	-	26,3	4.380,4
Partida 20.07				
20.07.1090090I	-	-	8,7	781,6
Total Partida 20.07	-	-	8,7	781,6
Partida 20.08				
20.08.3055020D	-	-	10,5	1.002,9
20.08.3075020J	-	-	349,9	32.834,0
20.08.3091191I	-	-	9,0	810,0
20.08.5071000A	-	-	17,1	2.159,2
20.08.5079000C	-	-	46,5	5.204,8
20.08.5091120C	-	-	625,7	94.720,4
20.08.5091190F	-	-	33,1	2.669,8
20.08.5091990I	-	-	6,0	741,0
20.08.7069000A	-	-	2,4	213,2
20.08.7091190B	-	-	22,1	1.480,0
20.08.7091910C	-	-	17,6	2.326,5
20.08.7091990E	-	-	31,1	2.178,6
20.08.7099990G	-	-	13,4	1.232,7
20.08.9250019F	-	-	19,4	2.473,2
20.08.9250030C	-	-	2,7	321,8
20.08.9250090G	-	-	103,2	12.693,5
20.08.9271090B	-	-	38,9	4.946,4
Total Partida 20.08	-	-	1.348,7	168.007,6
Partida 20.09				
20.09.4099000A	-	-	13,5	304,8
20.09.6019190B	-	-	17,8	2.459,2
Total Partida 20.09	-	-	31,3	2.764,0
Total Capítulo 20	5,4	348,2	1.616,6	187.825,6
Capítulo 22				
Partida 22.08				
22.08.9079190B	-	-	-	2,0
22.08.9079990E	-	-	-	3,0
Total Partida 22.08	-	-	-	5,0
Total Capítulo 22	-	-	-	5,0
Total Sección 04	5,4	348,2	1.630,1	190.429,9

PAISES PRODUCTOS	IMPORTACIONES		EXPORTACIONES	
	Toneladas	Miles ptas.	Toneladas	Miles ptas.
Sección 05				
Capítulo 27				
Partida 27.10				
27.10.0051000E	-	-	0,9	31,1
27.10.0079000C	-	-	19.927,8	238.709,3
Total Partida 27.10	-	-	19.928,7	238.740,3
Total Capítulo 27	-	-	19.928,7	238.740,3
Total Sección 05	-	-	19.928,7	238.740,3
Sección 06				
Capítulo 28				
Partida 28.34				
28.34.2990100D	45,0	2.363,7	-	-
Total Partida 28.34	45,0	2.363,7	-	-
Total Capítulo 28	45,0	2.363,7	-	-
Capítulo 29				
Partida 29.38				
29.38.9090090F	-	-	-	38,5
Total Partida 29.38	-	-	-	38,5
Total Capítulo 29	-	-	-	38,5
Capítulo 32				
Partida 32.03				
32.03.0019900I	-	-	1,6	10.164,3
Total Partida 32.03	-	-	1,6	10.164,3
Total Capítulo 32	-	-	1,6	10.164,3
Total Sección 06	45,0	2.363,7	1,6	10.202,8
Sección 07				
Capítulo 39				
Partida 39.04				
39.04.1000190H	607,9	55.915,6	-	-
Total Partida 39.04	607,9	55.915,6	-	-
Partida 39.20				
39.20.2079900D	-	-	-	16,8
Total Partida 39.20	-	-	-	16,8
Partida 39.23				
39.23.2910200I	-	-	0,4	978,8
Total Partida 39.23	-	-	0,4	978,8
Partida 39.24				
39.24.1000900F	-	-	0,6	223,5
39.24.9090900J	-	-	0,3	326,3
Total Partida 39.24	-	-	0,9	549,8
Partida 39.26				
39.26.9099900I	7,6	6.631,2	-	-
Total Partida 39.26	7,6	6.631,2	-	-
Total Capítulo 39	615,5	62.546,8	1,3	1.545,3
Capítulo 40				
Partida 40.15				
40.15.1990000E	-	-	0,8	325,5
Total Partida 40.15	-	-	0,8	325,5
Total Capítulo 40	-	-	0,8	325,5
Total Sección 07	615,5	62.546,8	2,1	1.870,8
Sección 08				
Capítulo 42				
Partida 42.05				
42.05.0000900F	-	-	-	20,3
Total Partida 42.05	-	-	-	20,3
Total Capítulo 42	-	-	-	20,3

II.7. COMERCIO EXTERIOR POR PAISES. EUROPA

NORUEGA

PAISES PRODUCTOS	IMPORTACIONES		EXPORTACIONES	
	Toneladas	Miles ptas.	Toneladas	Miles ptas.
Capítulo 43				
Partida 43.03				
43.03.1090190D	-	-	-	298,0
Total Partida 43.03	-	-	-	298,0
Total Capítulo 43	-	-	-	298,0
Total Sección 08	-	-	-	318,3
Sección 09				
Capítulo 44				
Partida 44.09				
44.09.2010000C	0,4	170,7	1,0	1.215,2
Total Partida 44.09	0,4	170,7	1,0	1.215,2
Total Capítulo 44	0,4	170,7	1,0	1.215,2
Capítulo 45				
Partida 45.04				
45.04.1000500J	-	-	1,7	500,0
Total Partida 45.04	-	-	1,7	500,0
Total Capítulo 45	-	-	1,7	500,0
Total Sección 09	0,4	170,7	2,6	1.715,2
Sección 10				
Capítulo 48				
Partida 48.01				
48.01.0090110A	107,0	8.578,7	-	-
Total Partida 48.01	107,0	8.578,7	-	-
Partida 48.19				
48.19.1000000A	-	-	7,1	835,8
Total Partida 48.19	-	-	7,1	835,8
Total Capítulo 48	107,0	8.578,7	7,1	835,8
Total Sección 10	107,0	8.578,7	7,1	835,8
Sección 11				
Capítulo 56				
Partida 56.08				
56.08.1111000I	2,9	6.867,2	-	-
Total Partida 56.08	2,9	6.867,2	-	-
Total Capítulo 56	2,9	6.867,2	-	-
Capítulo 63				
Partida 63.07				
63.07.2000900D	-	216,0	-	-
Total Partida 63.07	-	216,0	-	-
Total Capítulo 63	-	216,0	-	-
Total Sección 11	2,9	7.083,2	-	-
Sección 12				
Capítulo 64				
Partida 64.03				
64.03.1900200E	-	-	0,7	2.387,3
64.03.5950200E	-	-	0,8	1.976,5
64.03.5995000F	-	-	0,1	85,1
Total Partida 64.03	-	-	1,6	4.448,9
Partida 64.05				
64.05.2099000F	-	-	2,5	2.047,6
Total Partida 64.05	-	-	2,5	2.047,6
Total Capítulo 64	-	-	4,2	6.496,5
Total Sección 12	-	-	4,2	6.496,5

PAISES PRODUCTOS	IMPORTACIONES		EXPORTACIONES	
	Toneladas	Miles ptas.	Toneladas	Miles ptas.
Sección 13				
Capítulo 68				
Partida 68.10				
68.10.9900000I	-	-	0,3	79,6
Total Partida 68.10	-	-	0,3	79,6
Total Capítulo 68	-	-	0,3	79,6
Capítulo 69				
Partida 69.08				
69.08.9019100H	-	-	20,3	1.239,2
69.08.9091100I	-	-	6,3	314,9
Total Partida 69.08	-	-	26,6	1.554,1
Partida 69.12				
69.12.0090900F	-	-	0,8	102,0
Total Partida 69.12	-	-	0,8	102,0
Partida 69.13				
69.13.9010900C	-	-	2,8	326,2
69.13.9099900G	-	-	3,8	715,4
Total Partida 69.13	-	-	6,6	1.041,7
Total Capítulo 69	-	-	34,0	2.697,7
Total Sección 13	-	-	34,3	2.777,4
Sección 15				
Capítulo 72				
Partida 72.10				
72.10.1211100B	46,2	3.438,5	1,5	125,3
Total Partida 72.10	46,2	3.438,5	1,5	125,3
Partida 72.22				
72.22.2010000A	-	-	0,6	196,6
Total Partida 72.22	-	-	0,6	196,6
Total Capítulo 72	46,2	3.438,5	2,1	321,9
Capítulo 73				
Partida 73.26				
73.26.9099090F	1,5	5.207,7	-	-
Total Partida 73.26	1,5	5.207,7	-	-
Total Capítulo 73	1,5	5.207,7	-	-
Capítulo 76				
Partida 76.15				
76.15.1010000H	-	-	0,5	1.050,2
Total Partida 76.15	-	-	0,5	1.050,2
Total Capítulo 76	-	-	0,5	1.050,2
Total Sección 15	47,7	8.646,2	2,6	1.372,0
Sección 16				
Capítulo 84				
Partida 84.08				
84.08.2010190D	-	-	0,8	3.993,5
Total Partida 84.08	-	-	0,8	3.993,5
Partida 84.09				
84.09.9900090C	-	-	0,5	565,9
Total Partida 84.09	-	-	0,5	565,9
Partida 84.12				
84.12.2950000A	4,9	11.265,0	-	-
Total Partida 84.12	4,9	11.265,0	-	-
Partida 84.14				
84.14.8029900D	2,3	5.472,5	-	-
84.14.8031300C	0,7	1.125,3	-	-
Total Partida 84.14	3,0	6.597,8	-	-
Partida 84.24				
84.24.1090000J	0,2	1.165,7	-	-
Total Partida 84.24	0,2	1.165,7	-	-

II.7. COMERCIO EXTERIOR POR PAISES. EUROPA

NORUEGA

PAISES PRODUCTOS	IMPORTACIONES		EXPORTACIONES	
	Toneladas	Miles ptas.	Toneladas	Miles ptas.
Partida 84.25				
84.25.319000D	29,2	57.281,2	-	-
Total Partida 84.25	29,2	57.281,2	-	-
Partida 84.26				
84.26.200000E	11,2	14.305,0	-	-
Total Partida 84.26	11,2	14.305,0	-	-
Partida 84.28				
84.28.3991900C	0,9	2.709,5	-	-
Total Partida 84.28	0,9	2.709,5	-	-
Partida 84.29				
84.29.1100000C	56,0	21.835,0	-	-
Total Partida 84.29	56,0	21.835,0	-	-
Partida 84.83				
84.83.6099000H	3,0	1.329,3	-	-
Total Partida 84.83	3,0	1.329,3	-	-
Total Capítulo 84	108,4	116.488,5	1,3	4.559,4
Total Sección 16	108,4	116.488,5	1,3	4.559,4
Sección 18				
Capítulo 90				
Partida 90.14				
90.14.1090100B	0,2	29.840,8	-	-
90.14.8000100F	6,9	331.215,1	-	-
90.14.8000900I	0,7	15.693,8	-	-
90.14.9090900H	0,2	1.120,3	-	-
Total Partida 90.14	7,9	377.870,0	-	-
Total Capítulo 90	7,9	377.870,0	-	-
Total Sección 18	7,9	377.870,0	-	-
Sección 20				
Capítulo 94				
Partida 94.01				
94.01.3090200G	-	-	0,3	404,1
94.01.6100000B	-	-	0,8	1.643,5
94.01.7900000B	-	-	0,4	467,7
94.01.9090900I	0,5	707,2	-	-
Total Partida 94.01	0,5	707,2	1,5	2.515,3
Partida 94.03				
94.03.5000900D	-	-	0,5	849,1
94.03.6010090J	-	-	0,1	210,9
Total Partida 94.03	-	-	0,6	1.060,0
Total Capítulo 94	0,5	707,2	2,1	3.575,3
Total Sección 20	0,5	707,2	2,1	3.575,3
TOTAL NORUEGA	3.015,0	1.694.185,4	25.655,7	862.240,6

SUECIA

SUECIA				
Sección 02				
Capítulo 07				
Partida 07.02				
PRODUCTOS	Toneladas	Miles ptas.	Toneladas	Miles ptas.
07.02.0010010H	-	-	266,9	18.044,8
07.02.0010020G	-	-	497,7	34.545,6
07.02.0010030F	-	-	260,8	19.046,4
07.02.0010040E	-	-	249,2	27.662,5
07.02.0010050D	-	-	138,0	9.490,3
07.02.0010060C	-	-	8,4	2.454,0
07.02.0010070B	-	-	0,5	156,0
07.02.0010080A	-	-	1,0	312,0
07.02.0090000B	-	-	655,8	42.715,3
Total Partida 07.02	-	-	2.078,5	154.426,8
Partida 07.03				
07.03.9000090B	-	-	0,2	90,0
Total Partida 07.03	-	-	0,2	90,0
Partida 07.04				
07.04.1090000H	-	-	18,9	2.336,1

SUECIA

PAISES PRODUCTOS	IMPORTACIONES		EXPORTACIONES	
	Toneladas	Miles ptas.	Toneladas	Miles ptas.
07.04.9090010J	-	-	2,0	159,4
07.04.9090098E	-	-	22,3	1.548,0
07.04.9090099C	-	-	9,8	302,3
Total Partida 07.04	-	-	53,0	4.345,8
Partida 07.05				
07.05.1110010B	-	-	1.648,6	137.384,9
07.05.1110021I	-	-	10,1	1.012,9
07.05.1110031H	-	-	80,9	6.747,3
07.05.1110032F	-	-	721,1	54.747,7
07.05.1110039A	-	-	10,9	174,7
07.05.1190011C	-	-	765,3	67.906,8
07.05.1190019F	-	-	10,9	174,6
07.05.1190020D	-	-	2.746,3	286.170,3
Total Partida 07.05	-	-	5.994,2	554.319,2
Partida 07.07				
07.07.0011011J	-	-	38,4	3.836,4
Total Partida 07.07	-	-	38,4	3.836,4
Partida 07.09				
07.09.6010011F	-	-	8,8	880,0
07.09.6010030D	-	-	13,8	1.377,9
07.09.9050000D	-	-	18,5	2.167,9
07.09.9070010I	-	-	2,0	158,0
07.09.9070030G	-	-	4,5	280,6
07.09.9070040F	-	-	9,0	545,9
Total Partida 07.09	-	-	56,5	5.410,3
Partida 07.10				
07.10.2100000F	219,0	17.614,0	-	-
07.10.8051000B	-	-	350,9	34.537,2
07.10.8059110A	-	-	3,0	209,0
07.10.8090090F	19,9	1.814,9	597,8	60.936,2
Total Partida 07.10	238,9	19.428,9	951,7	95.682,4
Partida 07.11				
07.11.3000000D	-	-	1,4	1.417,3
07.11.4000000B	-	-	2,0	503,9
Total Partida 07.11	-	-	3,4	1.921,2
Total Capítulo 07	238,9	19.428,9	9.175,9	820.032,0
Capítulo 08				
Partida 08.02				
08.02.1290800J	-	-	29,7	9.519,2
Total Partida 08.02	-	-	29,7	9.519,2
Partida 08.05				
08.05.1011090C	-	-	37,2	2.046,0
08.05.1035000D	-	-	46,6	2.753,5
08.05.1041018H	-	-	21,5	1.183,9
08.05.1045011I	-	-	794,9	41.702,2
08.05.1045018D	-	-	139,4	6.365,2
08.05.1045090C	-	-	942,5	52.168,3
08.05.2010021G	-	-	188,1	13.382,6
08.05.2030021C	-	-	152,5	9.443,4
08.05.2050022F	-	-	20,7	1.242,0
08.05.3010011F	-	-	1.937,7	85.568,7
08.05.3010012D	-	-	1.743,4	89.341,9
Total Partida 08.05	-	-	6.024,5	305.197,7
Partida 08.06				
08.06.1011010J	-	-	45,2	2.486,0
08.06.1015010F	-	-	357,1	32.346,9
08.06.1015020E	-	-	289,2	29.574,2
08.06.1015030D	-	-	143,1	15.183,6
08.06.1015040C	-	-	10,2	1.020,0
08.06.1019030J	-	-	2.066,9	200.669,8
Total Partida 08.06	-	-	2.911,7	281.280,5
Partida 08.07				
08.07.1010030H	-	-	21,5	2.153,2
08.07.1010040G	-	-	7,9	794,7
08.07.1090021J	-	-	742,5	71.459,9
08.07.1090029C	-	-	56,5	4.524,2
Total Partida 08.07	-	-	828,5	78.932,1
Partida 08.09				
08.09.1000080C	-	-	29,1	3.012,9
08.09.3000018I	-	-	37,7	4.203,4
08.09.3000098A	-	-	69,8	6.828,1
08.09.4010000B	-	-	15,3	1.530,0
08.09.4019060H	-	-	67,7	7.439,0
08.09.4019080F	-	-	46,3	4.274,0
Total Partida 08.09	-	-	265,9	27.287,3

II.7. COMERCIO EXTERIOR POR PAISES. EUROPA

SUECIA

PAISES	IMPORTACIONES		EXPORTACIONES	
	Toneladas	Miles ptas.	Toneladas	Miles ptas.
Partida 08.10				
08.10.1010000F	-	-	25,3	3.798,8
08.10.1090030F	-	-	34,7	8.598,2
08.10.1090040E	-	-	14,9	1.711,2
Total Partida 08.10	-	-	74,9	14.108,2
Partida 08.11				
08.11.1011000D	-	-	38,4	9.120,4
08.11.2011090C	-	-	0,2	22,8
08.11.9090090B	-	-	144,4	9.402,5
Total Partida 08.11	-	-	183,0	18.545,7
Partida 08.12				
08.12.9010000G	-	-	46,4	3.500,1
08.12.9090090A	-	-	2,0	155,4
Total Partida 08.12	-	-	48,4	3.655,4
Partida 08.14				
08.14.0000000F	-	-	4,8	1.617,5
Total Partida 08.14	-	-	4,8	1.617,5
Total Capítulo 08	-	-	10.371,3	740.143,6
Capítulo 09				
Partida 09.04				
09.04.2010010J	-	-	2,0	394,0
09.04.2035000B	-	-	0,4	68,8
09.04.2090110A	-	-	68,5	21.194,1
Total Partida 09.04	-	-	70,9	21.656,8
Partida 09.09				
09.09.1010000H	-	-	25,9	6.308,3
Total Partida 09.09	-	-	25,9	6.308,3
Partida 09.10				
09.10.2010000C	-	-	0,1	10.247,6
09.10.2090000F	-	-	0,2	14.227,7
Total Partida 09.10	-	-	0,3	24.475,3
Total Capítulo 09	-	-	97,2	52.440,3
Capítulo 12				
Partida 12.11				
12.11.9090900F	-	-	245,9	13.062,0
Total Partida 12.11	-	-	245,9	13.062,0
Total Capítulo 12	-	-	245,9	13.062,0
Total Sección 02	238,9	19.428,9	19.890,2	1.625.678,0
Sección 04				
Capítulo 17				
Partida 17.01				
17.01.9910090A	413,1	19.383,2	3,1	166,7
Total Partida 17.01	413,1	19.383,2	3,1	166,7
Partida 17.04				
17.04.1099000G	-	-	0,6	123,8
17.04.9065300D	-	-	6,2	1.305,4
17.04.9065400B	-	-	26,4	5.216,3
17.04.9065500I	16,3	3.386,8	6,4	1.464,1
17.04.9065600G	-	-	1,4	303,6
17.04.9065700E	-	-	0,8	159,6
17.04.9075500G	-	-	1,7	478,8
17.04.9099200F	-	-	2,9	578,6
17.04.9099400B	-	-	4,9	983,5
17.04.9099600G	-	-	1,7	959,8
17.04.9099900A	-	-	-	2,5
Total Partida 17.04	16,3	3.386,8	53,1	11.576,1
Total Capítulo 17	429,3	22.770,0	56,1	11.742,8
Capítulo 19				
Partida 19.05				
19.05.1000000B	50,9	22.089,2	-	-
Total Partida 19.05	50,9	22.089,2	-	-
Total Capítulo 19	50,9	22.089,2	-	-
Capítulo 20				
Partida 20.01				
20.01.9080993E	-	-	0,6	550,5

PAISES	IMPORTACIONES		EXPORTACIONES	
	Toneladas	Miles ptas.	Toneladas	Miles ptas.
20.01.9080998D	-	-	14,2	18.734,0
Total Partida 20.01	-	-	14,8	19.284,5
Partida 20.02				
20.02.1010000J	-	-	1.255,6	87.735,3
20.02.1090000C	-	-	93,6	5.760,0
20.02.9010000C	-	-	240,7	24.570,3
20.02.9090900G	-	-	106,6	6.254,1
Total Partida 20.02	-	-	1.696,5	124.319,8
Partida 20.04				
20.04.9050000B	-	-	0,4	61,2
20.04.9099170F	-	-	41,3	3.921,8
Total Partida 20.04	-	-	41,6	3.983,0
Partida 20.05				
20.05.2090100F	-	-	5,0	357,5
20.05.5100100G	-	-	0,8	61,5
20.05.5900100I	-	-	41,9	3.996,2
20.05.6000100F	-	-	1,9	1.091,5
20.05.7000100D	-	-	33,7	7.829,1
20.05.7000900G	-	-	13,6	3.290,4
20.05.9030900G	-	-	3,0	2.535,6
20.05.9050110H	-	-	202,2	37.084,7
20.05.9050190J	-	-	43,9	9.817,5
20.05.9090160E	-	-	57,7	8.578,2
20.05.9090311D	-	-	1,4	103,6
20.05.9090390H	-	-	13,6	1.800,0
Total Partida 20.05	-	-	418,9	76.545,8
Partida 20.07				
20.07.1090090I	-	-	338,9	32.517,9
20.07.9110111B	-	-	5,5	1.463,3
20.07.9933000B	-	-	0,3	35,6
20.07.9939090G	-	-	10,7	1.306,5
20.07.9990090C	-	-	55,3	3.459,7
Total Partida 20.07	-	-	410,6	38.782,9
Partida 20.08				
20.08.3055020D	-	-	449,1	43.804,2
20.08.3075020J	-	-	981,5	90.732,9
20.08.4059000J	-	-	20,2	2.041,3
20.08.4071000D	-	-	30,8	4.168,5
20.08.4099900C	-	-	59,6	6.522,1
20.08.5061000C	-	-	9,5	1.019,6
20.08.5069000E	-	-	16,2	1.692,9
20.08.5071000A	-	-	26,5	3.297,3
20.08.5079000C	-	-	98,4	10.220,7
20.08.5091120C	-	-	229,2	22.631,6
20.08.5091990I	-	-	11,6	638,0
20.08.5099910I	-	-	18,7	2.859,7
20.08.5099990A	-	-	1,8	168,9
20.08.7061000I	-	-	65,2	4.839,7
20.08.7069000A	-	-	123,3	9.792,9
20.08.7071000G	-	-	4,8	398,4
20.08.7079000I	-	-	10,9	969,1
20.08.7091190B	-	-	60,7	4.483,2
20.08.7091910C	8,8	751,7	140,9	14.975,0
20.08.7099190D	-	-	8,1	642,4
20.08.7099910E	-	-	1,2	1.140,0
20.08.8050000J	-	-	11,8	3.433,4
20.08.8070000F	-	-	9,6	1.129,4
20.08.9969090I	-	-	35,5	5.145,0
Total Partida 20.08	8,8	751,7	2.425,1	236.746,2
Total Capítulo 20	8,8	751,7	5.007,5	499.662,2
Capítulo 22				
Partida 22.04				
22.04.2121310C	-	-	-	61,5
22.04.2123310A	-	-	0,1	67,2
Total Partida 22.04	-	-	0,2	128,7
Partida 22.08				
22.08.9055110H	-	-	19,4	11.406,0
Total Partida 22.08	-	-	19,4	11.406,0
Partida 22.09				
22.09.0011000B	-	-	5,9	312,7
22.09.0019000D	-	-	30,3	1.871,8
22.09.0091000E	-	-	13,2	764,2
Total Partida 22.09	-	-	49,4	2.948,7
Total Capítulo 22	-	-	69,0	14.483,4
Total Sección 04	489,1	45.610,9	5.132,6	525.888,4

II.7. COMERCIO EXTERIOR POR PAISES. EUROPA

SUECIA

PAISES	IMPORTACIONES		EXPORTACIONES	
	PRODUCTOS	Toneladas	Miles ptas.	Toneladas
Sección 05				
Capítulo 25				
Partida 25.01				
25.01.0010000H	--	--	15,0	534,0
Total Partida 25.01	--	--	15,0	534,0
Partida 25.08				
25.08.1000000A	--	--	20,0	337,3
Total Partida 25.08	--	--	20,0	337,3
Total Capítulo 25	--	--	35,0	871,3
Total Sección 05	--	--	35,0	871,3
Sección 06				
Capítulo 28				
Partida 28.21				
28.21.1000090B	--	--	22,5	3.418,8
Total Partida 28.21	--	--	22,5	3.418,8
Total Capítulo 28	--	--	22,5	3.418,8
Capítulo 29				
Partida 29.09				
29.09.3090990E	--	--	0,6	945,0
Total Partida 29.09	--	--	0,6	945,0
Total Capítulo 29	--	--	0,6	945,0
Capítulo 32				
Partida 32.03				
32.03.0019900I	--	--	1,7	10.519,4
Total Partida 32.03	--	--	1,7	10.519,4
Partida 32.15				
32.15.1100000B	0,3	317,2	--	--
Total Partida 32.15	0,3	317,2	--	--
Total Capítulo 32	0,3	317,2	1,7	10.519,4
Capítulo 38				
Partida 38.05				
38.05.2000000G	--	--	2,0	314,5
Total Partida 38.05	--	--	2,0	314,5
Total Capítulo 38	--	--	2,0	314,5
Total Sección 06	0,3	317,2	26,8	15.197,7
Sección 07				
Capítulo 39				
Partida 39.01				
39.01.2000990B	23,4	3.477,8	--	--
Total Partida 39.01	23,4	3.477,8	--	--
Partida 39.04				
39.04.1000190H	74,9	6.583,7	--	--
39.04.1000290F	5,0	667,8	--	--
Total Partida 39.04	79,9	7.251,6	--	--
Partida 39.07				
39.07.3000000B	--	--	20,3	5.552,0
Total Partida 39.07	--	--	20,3	5.552,0
Partida 39.20				
39.20.2079900D	--	--	--	25,1
Total Partida 39.20	--	--	--	25,1
Partida 39.21				
39.21.9041000B	--	--	9,0	2.315,1
Total Partida 39.21	--	--	9,0	2.315,1
Partida 39.23				
39.23.2910200I	--	32,6	0,2	230,4
39.23.5090900I	--	--	--	30,0
Total Partida 39.23	--	32,6	0,2	260,4

PAISES	IMPORTACIONES		EXPORTACIONES	
	PRODUCTOS	Toneladas	Miles ptas.	Toneladas
Partida 39.24				
39.24.9090900J	--	--	0,3	879,1
Total Partida 39.24	--	--	0,3	879,1
Partida 39.26				
39.26.9091990H	1,2	609,8	--	--
39.26.9099900I	--	--	1,4	219,4
Total Partida 39.26	1,2	609,8	1,4	219,4
Total Capítulo 39	104,5	11.371,8	31,2	9.251,1
Capítulo 40				
Partida 40.09				
40.09.3000000G	--	34,9	--	--
Total Partida 40.09	--	34,9	--	--
Partida 40.16				
40.16.9390000C	2,1	1.442,2	--	--
Total Partida 40.16	2,1	1.442,2	--	--
Total Capítulo 40	2,2	1.477,1	--	--
Total Sección 07	106,6	12.848,9	31,2	9.251,1
Sección 08				
Capítulo 41				
Partida 41.04				
41.04.3130900E	--	--	--	45,5
Total Partida 41.04	--	--	--	45,5
Total Capítulo 41	--	--	--	45,5
Capítulo 42				
Partida 42.02				
42.02.2100190B	--	--	0,2	876,0
Total Partida 42.02	--	--	0,2	876,0
Partida 42.05				
42.05.0000900F	--	--	--	47,0
Total Partida 42.05	--	--	--	47,0
Total Capítulo 42	--	--	0,3	923,0
Total Sección 08	--	--	0,3	968,5
Sección 09				
Capítulo 44				
Partida 44.07				
44.07.1050000H	9,9	1.010,3	--	--
44.07.1093200C	166,3	9.592,3	--	--
44.07.1093300A	7.699,0	433.090,4	--	--
44.07.1099300E	52,4	3.135,9	--	--
Total Partida 44.07	7.927,6	446.828,9	--	--
Partida 44.09				
44.09.2010000C	--	--	3,8	3.127,0
Total Partida 44.09	--	--	3,8	3.127,0
Partida 44.10				
44.10.1090000E	0,4	24,7	--	--
Total Partida 44.10	0,4	24,7	--	--
Partida 44.12				
44.12.1900010B	0,4	136,8	--	--
Total Partida 44.12	0,4	136,8	--	--
Partida 44.18				
44.18.1000000F	0,3	230,1	--	--
44.18.2090000E	--	142,5	--	--
44.18.9000000I	4,0	869,9	--	--
Total Partida 44.18	4,4	1.242,4	--	--
Total Capítulo 44	7.932,7	448.232,8	3,8	3.127,0
Total Sección 09	7.932,7	448.232,8	3,8	3.127,0
Sección 10				
Capítulo 48				
Partida 48.01				
48.01.0090110A	1.544,6	124.572,2	--	--
Total Partida 48.01	1.544,6	124.572,2	--	--

II.7. COMERCIO EXTERIOR POR PAISES. EUROPA

SUECIA

PAISES PRODUCTOS	IMPORTACIONES		EXPORTACIONES	
	Toneladas	Miles ptas.	Toneladas	Miles ptas.
Partida 48.03				
48.03.00100001	10,1	2.204,4	-	-
Total Partida 48.03	10,1	2.204,4	-	-
Partida 48.04				
48.04.1115100H	-	-	0,4	22,4
48.04.1119100D	-	-	0,8	49,5
48.04.1915100J	-	-	0,5	39,8
Total Partida 48.04	-	-	1,7	111,7
Partida 48.05				
48.05.1000200C	-	-	2,6	125,2
Total Partida 48.05	-	-	2,6	125,2
Partida 48.11				
48.11.3900000F	504,4	200.916,2	-	-
48.11.9090900D	-	-	-	97,3
Total Partida 48.11	504,4	200.916,2	-	97,3
Partida 48.14				
48.14.9090900A	-	-	-	27,7
Total Partida 48.14	-	-	-	27,7
Partida 48.19				
48.19.1000000A	-	-	162,0	18.097,8
Total Partida 48.19	-	-	162,0	18.097,8
Partida 48.23				
48.23.7090090D	0,6	285,7	-	-
Total Partida 48.23	0,6	285,7	-	-
Total Capítulo 48	2.059,6	327.978,5	166,4	18.459,8
Capítulo 49				
Partida 49.01				
49.01.1000000J	-	-	-	3,0
Total Partida 49.01	-	-	-	3,0
Partida 49.02				
49.02.9000000B	-	-	-	1,0
Total Partida 49.02	-	-	-	1,0
Partida 49.11				
49.11.1000900I	-	64,5	-	-
49.11.9180390H	-	-	-	53,5
Total Partida 49.11	-	64,5	-	53,5
Total Capítulo 49	-	64,5	-	57,5
Total Sección 10	2.059,7	328.043,0	166,4	18.517,3
Sección 11				
Capítulo 54				
Partida 54.02				
54.02.3390000E	-	-	-	10,0
Total Partida 54.02	-	-	-	10,0
Total Capítulo 54	-	-	-	10,0
Capítulo 55				
Partida 55.03				
55.03.2000000G	-	-	-	13,3
Total Partida 55.03	-	-	-	13,3
Total Capítulo 55	-	-	-	13,3
Capítulo 57				
Partida 57.02				
57.02.4190000B	-	-	1,2	1.335,9
Total Partida 57.02	-	-	1,2	1.335,9
Total Capítulo 57	-	-	1,2	1.335,9
Capítulo 58				
Partida 58.05				
58.05.0000000F	-	-	-	26,0
Total Partida 58.05	-	-	-	26,0
Total Capítulo 58	-	-	-	26,0

PAISES PRODUCTOS	IMPORTACIONES		EXPORTACIONES	
	Toneladas	Miles ptas.	Toneladas	Miles ptas.
Capítulo 59				
Partida 59.11				
59.11.3210200C	0,2	2.430,0	-	-
Total Partida 59.11	0,2	2.430,0	-	-
Total Capítulo 59	0,2	2.430,0	-	-
Capítulo 60				
Partida 60.02				
60.02.9331000F	-	-	-	15,9
Total Partida 60.02	-	-	-	15,9
Total Capítulo 60	-	-	-	15,9
Capítulo 61				
Partida 61.10				
61.10.1010000J	-	6,4	-	-
Total Partida 61.10	-	6,4	-	-
Total Capítulo 61	-	6,4	-	-
Capítulo 62				
Partida 62.04				
62.04.1990000A	-	117,5	-	-
62.04.4300000J	-	-	-	1.456,5
62.04.4990090F	-	34,2	-	577,5
62.04.5990090C	-	68,0	-	-
Total Partida 62.04	-	219,8	0,1	2.034,0
Total Capítulo 62	-	219,8	0,1	2.034,0
Total Sección 11	0,2	2.656,2	1,4	3.434,9
Sección 12				
Capítulo 64				
Partida 64.01				
64.01.9210900J	-	-	1,3	5.102,8
Total Partida 64.01	-	-	1,3	5.102,8
Partida 64.03				
64.03.1900200E	-	-	0,4	1.434,3
64.03.5195000D	-	-	0,7	2.868,0
64.03.5199000J	-	-	0,4	1.024,2
64.03.5950200E	-	-	0,6	1.202,7
64.03.9193000H	-	-	0,5	1.531,8
64.03.9196000E	-	-	0,3	1.012,5
64.03.9998000E	-	-	-	115,2
Total Partida 64.03	-	-	3,0	9.188,7
Partida 64.04				
64.04.1910000F	-	-	-	156,0
64.04.1990900J	-	-	10,9	5.680,5
Total Partida 64.04	-	-	11,0	5.836,6
Partida 64.05				
64.05.1090900H	-	-	0,1	471,0
Total Partida 64.05	-	-	0,1	471,0
Total Capítulo 64	-	-	15,4	20.599,0
Total Sección 12	-	-	15,4	20.599,0
Sección 13				
Capítulo 69				
Partida 69.13				
69.13.9093900C	-	-	0,5	1.710,5
Total Partida 69.13	-	-	0,5	1.710,5
Total Capítulo 69	-	-	0,5	1.710,5
Capítulo 70				
Partida 70.06				
70.06.0090990B	-	-	-	4,5
Total Partida 70.06	-	-	-	4,5
Partida 70.09				
70.09.9200000E	-	-	0,3	683,0
Total Partida 70.09	-	-	0,3	683,0

II.7. COMERCIO EXTERIOR POR PAISES. EUROPA

SUECIA

PAISES PRODUCTOS	IMPORTACIONES		EXPORTACIONES	
	Toneladas	Miles ptas.	Toneladas	Miles ptas.
Partida 70.13				
70.13.9990900D	-	-	1,5	461,3
Total Partida 70.13	-	-	1,5	461,3
Total Capítulo 70	-	-	1,8	1.148,9
Total Sección 13	-	-	2,3	2.859,4
Sección 15				
Capítulo 72				
Partida 72.10				
72.10.1211100B	-	-	1,2	181,5
Total Partida 72.10	-	-	1,2	181,5
Partida 72.11				
72.11.3039000I	-	-	3,0	357,6
Total Partida 72.11	-	-	3,0	357,6
Partida 72.14				
72.14.2000000C	622,3	30.131,2	-	-
Total Partida 72.14	622,3	30.131,2	-	-
Partida 72.16				
72.16.4010085F	1.411,7	92.706,5	-	-
72.16.5090000E	577,7	39.238,8	-	-
Total Partida 72.16	1.989,4	131.945,3	-	-
Partida 72.26				
72.26.2039000D	1,0	752,6	-	-
72.26.9290090D	4,6	1.723,3	-	-
Total Partida 72.26	5,5	2.475,9	-	-
Total Capítulo 72	2.617,3	164.552,3	4,2	539,1
Capítulo 73				
Partida 73.06				
73.06.9000090H	-	2,7	-	-
Total Partida 73.06	-	2,7	-	-
Partida 73.07				
73.07.2100090A	0,3	87,3	-	-
73.07.9990090I	-	10,5	0,2	579,3
Total Partida 73.07	0,3	97,8	0,2	579,3
Partida 73.10				
73.10.1000900I	0,4	23,5	-	-
Total Partida 73.10	0,4	23,5	-	-
Partida 73.18				
73.18.1559099G	0,3	318,2	-	-
Total Partida 73.18	0,3	318,2	-	-
Partida 73.26				
73.26.9099090F	0,6	924,4	-	-
Total Partida 73.26	0,6	924,4	-	-
Total Capítulo 73	1,7	1.366,6	0,2	579,3
Capítulo 76				
Partida 76.15				
76.15.1010000H	-	-	0,2	350,0
Total Partida 76.15	-	-	0,2	350,0
Partida 76.16				
76.16.9091090C	0,1	2.305,2	-	-
76.16.9099990F	-	-	0,3	291,6
Total Partida 76.16	0,1	2.305,2	0,3	291,6
Total Capítulo 76	0,1	2.305,2	0,5	641,6
Capítulo 78				
Partida 78.01				
78.01.9999000J	-	-	24,0	2.283,2
Total Partida 78.01	-	-	24,0	2.283,2
Total Capítulo 78	-	-	24,0	2.283,2
Capítulo 82				
Partida 82.05				
82.05.5990900H	-	284,0	-	-
Total Partida 82.05	-	284,0	-	-

PAISES PRODUCTOS	IMPORTACIONES		EXPORTACIONES	
	Toneladas	Miles ptas.	Toneladas	Miles ptas.
Partida 82.07				
82.07.3010000F	-	-	20,0	26.754,5
82.07.6031000D	-	-	0,3	2.198,1
Total Partida 82.07	-	-	20,3	28.952,5
Partida 82.09				
82.09.0010000J	-	389,4	0,1	1.301,3
Total Partida 82.09	-	389,4	0,1	1.301,3
Partida 82.15				
82.15.2010100F	-	-	-	160,3
Total Partida 82.15	-	-	-	160,3
Total Capítulo 82	-	673,5	20,5	30.414,1
Total Sección 15	2.619,1	168.897,6	49,4	34.457,2
Sección 16				
Capítulo 84				
Partida 84.04				
84.04.9000900G	-	-	32,8	15.019,5
Total Partida 84.04	-	-	32,8	15.019,5
Partida 84.14				
84.14.4010000C	5,0	123,7	-	-
84.14.8090400I	-	114,9	-	-
84.14.9090900F	0,2	587,1	-	-
Total Partida 84.14	5,2	825,6	-	-
Partida 84.18				
84.18.6999000I	21,1	30.957,4	-	-
Total Partida 84.18	21,1	30.957,4	-	-
Partida 84.19				
84.19.5090900I	-	-	0,5	3.040,0
Total Partida 84.19	-	-	0,5	3.040,0
Partida 84.21				
84.21.2190000J	2,3	3.535,5	-	-
84.21.3190000H	-	35,1	-	-
Total Partida 84.21	2,3	3.570,6	-	-
Partida 84.22				
84.22.3000100E	25,3	210.071,5	-	-
84.22.3000600D	3,3	27.578,8	-	-
84.22.9000000D	-	65,0	-	-
Total Partida 84.22	28,6	237.715,3	-	-
Partida 84.25				
84.25.4290000A	-	55,9	-	-
Total Partida 84.25	-	55,9	-	-
Partida 84.27				
84.27.1010000D	4,7	4.700,4	-	-
84.27.1090000G	2,5	3.235,1	-	-
Total Partida 84.27	7,2	7.935,5	-	-
Partida 84.28				
84.28.2099000E	1,2	93,8	-	-
84.28.3390900J	0,6	4.957,5	-	-
84.28.3999900E	5,3	17.576,9	-	-
84.28.4000000I	0,1	1.107,2	-	-
Total Partida 84.28	7,2	23.735,4	-	-
Partida 84.29				
84.29.4010000F	15,8	2.288,0	-	-
Total Partida 84.29	15,8	2.288,0	-	-
Partida 84.31				
84.31.2000100F	1,5	2.319,1	-	-
84.31.3990900I	-	931,2	-	-
84.31.4920290H	0,1	177,9	-	-
Total Partida 84.31	1,7	3.428,2	-	-
Partida 84.41				
84.41.8000900D	-	313,3	-	-
Total Partida 84.41	-	313,3	-	-
Partida 84.43				
84.43.5090600E	-	1.860,6	-	-
84.43.9010900H	-	303,7	-	-
84.43.9090900A	-	1.477,0	-	-
Total Partida 84.43	-	3.641,2	-	-
Partida 84.48				
84.48.3900000H	-	94,3	-	-

II.7. COMERCIO EXTERIOR POR PAISES. EUROPA

SUECIA

PAISES PRODUCTOS	IMPORTACIONES		EXPORTACIONES	
	Toneladas	Miles ptas.	Toneladas	Miles ptas.
84.48.490000F	0,2	748,8	-	-
Total Partida 84.48	0,2	843,0	-	-
Partida 84.67				
84.67.990000A	-	486,7	-	-
Total Partida 84.67	-	486,7	-	-
Partida 84.81				
84.81.2090090I	0,4	1.023,4	-	-
84.81.4010090B	4,0	4.428,5	-	-
Total Partida 84.81	4,5	5.451,9	-	-
Total Capítulo 84	94,0	321.248,2	33,2	18.059,5
Capítulo 85				
Partida 85.04				
85.04.3131000J	-	-	1,1	1.327,7
Total Partida 85.04	-	-	1,1	1.327,7
Partida 85.31				
85.31.8090000E	-	161,7	-	-
Total Partida 85.31	-	161,7	-	-
Partida 85.36				
85.36.9019090G	-	116,9	-	-
Total Partida 85.36	-	116,9	-	-
Partida 85.37				
85.37.1099090F	-	4.053,4	-	-
Total Partida 85.37	-	4.053,4	-	-
Partida 85.47				
85.47.1090000B	-	108,9	-	-
Total Partida 85.47	-	108,9	-	-
Total Capítulo 85	0,3	4.440,8	1,1	1.327,7
Total Sección 16	94,2	325.689,0	34,3	19.387,2
Sección 17				
Capítulo 87				
Partida 87.01				
87.01.2090000B	90,5	36.594,4	-	-
Total Partida 87.01	90,5	36.594,4	-	-
Partida 87.03				
87.03.2290000H	3,1	1.593,5	-	-
87.03.2319000E	2,3	4.570,6	-	-
87.03.2390000G	7,1	5.469,6	-	-
87.03.3290000F	8,8	3.012,7	-	-
Total Partida 87.03	21,2	14.646,4	-	-
Partida 87.04				
87.04.2299200D	36,9	13.821,8	-	-
Total Partida 87.04	36,9	13.821,8	-	-
Partida 87.05				
87.05.1000900J	10,3	5.165,7	-	-
Total Partida 87.05	10,3	5.165,7	-	-
Partida 87.07				
87.07.9090000A	1,5	1.242,0	-	-
Total Partida 87.07	1,5	1.242,0	-	-
Partida 87.08				
87.08.8010000I	-	-	0,1	557,0
87.08.9390000G	-	-	0,8	2.527,9
87.08.9999090C	-	192,3	-	-
Total Partida 87.08	-	192,3	1,0	3.084,9
Partida 87.16				
87.16.1093900E	1,9	1.378,0	-	-
87.16.4000900A	-	58,9	-	-
Total Partida 87.16	2,0	1.437,0	-	-
Total Capítulo 87	162,5	73.099,6	1,0	3.084,9
Total Sección 17	162,5	73.099,6	1,0	3.084,9

PAISES PRODUCTOS	IMPORTACIONES		EXPORTACIONES	
	Toneladas	Miles ptas.	Toneladas	Miles ptas.
Sección 18				
Capítulo 90				
Partida 90.21				
90.21.2990000D	-	-	0,1	625,0
Total Partida 90.21	-	-	0,1	625,0
Total Capítulo 90	-	-	0,1	625,0
Total Sección 18	-	-	0,1	625,0
Sección 20				
Capítulo 94				
Partida 94.01				
94.01.3090200G	-	-	0,6	1.266,6
94.01.6100000B	-	-	1,5	3.358,6
94.01.7900000B	-	-	0,3	522,3
94.01.9090900I	9,5	5.042,3	-	-
Total Partida 94.01	9,5	5.042,3	2,4	5.147,5
Partida 94.03				
94.03.2099000B	-	-	-	220,1
94.03.5000090D	-	-	9,0	13.866,4
94.03.6010090J	0,8	459,5	5,4	7.643,7
Total Partida 94.03	0,8	459,5	14,4	21.730,2
Partida 94.04				
94.04.2110000F	0,1	93,2	-	-
Total Partida 94.04	0,1	93,2	-	-
Partida 94.05				
94.05.2091100F	-	-	-	32,6
94.05.2099990B	-	-	-	343,6
Total Partida 94.05	-	-	-	376,2
Total Capítulo 94	10,4	5.595,0	16,9	27.253,9
Capítulo 95				
Partida 95.03				
95.03.4930300D	-	-	0,7	1.772,5
95.03.9035100A	-	-	2,2	3.059,7
Total Partida 95.03	-	-	2,9	4.832,2
Partida 95.08				
95.08.0000000H	60,0	13.500,0	-	-
Total Partida 95.08	60,0	13.500,0	-	-
Total Capítulo 95	60,0	13.500,0	2,9	4.832,2
Capítulo 96				
Partida 96.08				
96.08.2000300G	-	-	0,2	947,8
Total Partida 96.08	-	-	0,2	947,8
Partida 96.11				
96.11.0000100J	-	923,6	-	-
Total Partida 96.11	-	923,6	-	-
Total Capítulo 96	-	923,6	0,2	947,8
Total Sección 20	70,4	20.018,6	20,0	33.033,9
Sección 99				
Capítulo 99				
Partida 99.30				
99.30.9900000H	-	-	-	383,8
Total Partida 99.30	-	-	-	383,8
Total Capítulo 99	-	-	-	383,8
Total Sección 99	-	-	-	383,8
TOTAL SUECIA	13.773,7	1.444.842,7	25.410,3	2.317.364,4

II.7. COMERCIO EXTERIOR POR PAISES. EUROPA

FINLANDIA

PAISES	IMPORTACIONES		EXPORTACIONES	
	PRODUCTOS	Toneladas	Miles ptas.	Toneladas
FINLANDIA				
Sección 02				
Capítulo 06				
Partida 06.02				
06.02.1090000A	-	-	0,2	575,0
06.02.9945000A	-	-	6,6	2.275,1
06.02.9951900C	-	-	0,6	235,3
Total Partida 06.02	-	-	7,4	3.085,4
Total Capítulo 06	-	-	7,4	3.085,4
Capítulo 07				
Partida 07.02				
07.02.0010010H	-	-	29,4	1.764,0
07.02.0010020G	-	-	124,4	9.682,2
07.02.0010030F	-	-	53,7	6.325,6
07.02.0010040E	-	-	33,0	3.537,6
07.02.0010050D	-	-	139,4	8.769,6
07.02.0010060C	-	-	20,2	1.310,4
07.02.0090000B	-	-	40,1	3.405,3
Total Partida 07.02	-	-	440,1	34.794,6
Partida 07.03				
07.03.2000090G	-	-	22,3	7.197,4
Total Partida 07.03	-	-	22,3	7.197,4
Partida 07.04				
07.04.1010000E	-	-	15,4	856,9
07.04.1090000H	-	-	93,6	6.487,9
07.04.9090098E	-	-	46,2	4.157,4
07.04.9090099C	-	-	12,9	942,5
Total Partida 07.04	-	-	168,1	12.444,7
Partida 07.05				
07.05.1110010B	-	-	343,6	25.102,4
07.05.1110021I	-	-	9,9	994,9
07.05.1110031H	-	-	16,4	1.101,9
07.05.1110032F	-	-	118,4	9.958,2
07.05.1190011C	-	-	151,8	14.063,1
07.05.1190020D	-	-	315,6	28.892,0
Total Partida 07.05	-	-	955,7	80.112,5
Partida 07.07				
07.07.0011011J	-	-	3,3	326,2
07.07.0011090D	-	-	2,9	159,1
Total Partida 07.07	-	-	6,2	485,3
Partida 07.09				
07.09.4000013I	-	-	1,7	168,0
07.09.4000015D	-	-	4,4	270,1
07.09.6010011F	-	-	10,6	814,3
07.09.6010030F	-	-	11,7	1.174,5
07.09.9050000D	-	-	19,5	370,2
Total Partida 07.09	-	-	48,0	2.797,0
Partida 07.11				
07.11.3000000D	-	-	0,6	481,3
Total Partida 07.11	-	-	0,6	481,3
Total Capítulo 07	-	-	1.640,9	138.312,8
Capítulo 08				
Partida 08.05				
08.05.1011090C	-	-	7,7	421,6
08.05.1045011I	-	-	235,0	12.721,8
08.05.1045090C	-	-	275,0	14.861,7
08.05.2010021G	-	-	43,4	2.935,1
08.05.2030021C	-	-	292,1	19.179,7
08.05.3010011F	-	-	500,7	20.764,7
08.05.3010012D	-	-	387,6	18.731,5
Total Partida 08.05	-	-	1.741,5	89.616,1
Partida 08.06				
08.06.1011010J	-	-	20,2	1.108,8
08.06.1015010F	-	-	96,6	8.755,6
08.06.1015020E	-	-	63,6	5.889,8
08.06.1015030D	-	-	20,9	2.093,0
08.06.1019030J	-	-	1.629,8	155.375,7
Total Partida 08.06	-	-	1.831,1	173.222,9
Partida 08.07				
08.07.1010030H	-	-	21,7	1.086,7
08.07.1010040G	-	-	8,8	700,6

PAISES	IMPORTACIONES		EXPORTACIONES	
	PRODUCTOS	Toneladas	Miles ptas.	Toneladas
08.07.1090021J	-	-	40,0	2.548,1
08.07.1090029C	-	-	9,1	711,7
Total Partida 08.07	-	-	79,6	5.047,0
Partida 08.09				
08.09.1000080C	-	-	8,9	774,1
08.09.3000018I	-	-	30,3	3.241,4
08.09.3000098A	-	-	17,6	2.396,3
08.09.4011000B	-	-	75,6	6.369,8
08.09.4019060H	-	-	138,9	13.960,7
08.09.4019080F	-	-	145,6	13.413,4
Total Partida 08.09	-	-	416,8	40.155,6
Partida 08.12				
08.12.9010000G	-	-	183,8	12.081,0
08.12.9090090A	-	-	39,9	3.002,0
Total Partida 08.12	-	-	223,7	15.083,0
Total Capítulo 08	-	-	4.292,6	323.124,6
Capítulo 09				
Partida 09.04				
09.04.2090110A	5,0	1.695,0	20,0	5.099,5
09.04.2090990F	18,0	3.799,2	35,0	8.056,2
Total Partida 09.04	23,0	5.494,2	55,0	13.155,6
Total Capítulo 09	23,0	5.494,2	55,0	13.155,6
Total Sección 02	23,0	5.494,2	5.995,9	477.678,3
Sección 04				
Capítulo 16				
Partida 16.04				
16.04.3090090D	-	-	0,3	994,4
Total Partida 16.04	-	-	0,3	994,4
Total Capítulo 16	-	-	0,3	994,4
Capítulo 17				
Partida 17.01				
17.01.9910090A	6.993,5	343.574,3	-	-
Total Partida 17.01	6.993,5	343.574,3	-	-
Partida 17.04				
17.04.1099000G	-	-	1,5	436,3
17.04.9061400F	0,3	179,1	-	-
17.04.9065300D	1,2	456,6	93,5	20.798,2
17.04.9065400B	5,4	1.326,9	74,1	16.877,0
17.04.9065500I	0,2	45,9	3,2	623,1
17.04.9065600G	-	-	7,9	1.655,1
17.04.9065700E	0,3	120,8	5,5	1.446,1
17.04.9075400J	-	-	2,9	791,5
17.04.9081200F	-	-	3,3	1.231,5
17.04.9099400B	-	-	12,0	2.619,9
Total Partida 17.04	7,5	2.129,3	204,0	46.478,7
Total Capítulo 17	7.001,0	345.703,6	204,0	46.478,7
Capítulo 20				
Partida 20.01				
20.01.2000091J	-	-	0,6	191,8
20.01.9080998D	-	-	5,0	3.283,2
Total Partida 20.01	-	-	5,6	3.475,0
Partida 20.02				
20.02.1010000J	-	-	334,7	22.250,9
20.02.1090000C	-	-	117,0	7.079,7
20.02.9010000C	-	-	80,6	5.771,9
Total Partida 20.02	-	-	532,3	35.102,4
Partida 20.03				
20.03.1010019I	-	-	37,0	5.653,3
20.03.1010091H	12,0	161,8	18,0	2.731,3
Total Partida 20.03	12,0	161,8	55,0	8.384,5
Partida 20.05				
20.05.9050110H	-	-	2,4	647,8
20.05.9050190J	-	-	2,3	661,5
Total Partida 20.05	-	-	4,7	1.309,3
Partida 20.07				
20.07.1090090I	-	-	94,8	6.665,9

II.7. COMERCIO EXTERIOR POR PAISES. EUROPA

FINLANDIA

PAISES PRODUCTOS	IMPORTACIONES		EXPORTACIONES		PAISES PRODUCTOS	IMPORTACIONES		EXPORTACIONES	
	Toneladas	Miles ptas.	Toneladas	Miles ptas.		Toneladas	Miles ptas.	Toneladas	Miles ptas.
20.07.9990090C	-	-	103,8	8.024,6	Sección 07				
Total Partida 20.07	-	-	198,6	14.690,5	Capítulo 39				
Partida 20.08					Partida 39.02				
20.08.3055020D	--	--	219,0	21.250,9	39.02.3000290D	0,1	4,0	-	-
20.08.3075020J	-	-	119,1	12.361,5	Total Partida 39.02	0,1	4,0	-	-
20.08.3099999G	-	-	4,5	484,5	Partida 39.26				
20.08.4059000J	-	-	31,4	3.281,0	39.26.9099900I	-	-	0,1	91,2
20.08.4071000D	-	-	28,2	3.875,8	Total Partida 39.26	-	-	0,1	91,2
20.08.5071000A	-	-	9,1	1.111,7	Total Capítulo 39	0,1	4,0	0,1	91,2
20.08.5079000C	-	-	162,9	16.730,2	Total Sección 07	0,1	4,0	0,1	91,2
20.08.5091120C	-	-	35,1	3.135,5	Sección 08				
20.08.5091190F	-	-	3,3	313,5	Capítulo 41				
20.08.5091910G	-	-	12,1	1.782,2	Partida 41.01				
20.08.5091990I	-	-	11,0	993,6	41.01.2200000D	23,9	3.706,5	-	-
20.08.5099910I	-	-	8,3	874,3	Total Partida 41.01	23,9	3.706,5	-	-
20.08.7061000I	-	-	118,2	8.562,8	Total Capítulo 41	23,9	3.706,5	-	-
20.08.7069000A	-	-	29,9	2.938,9	Total Sección 08	23,9	3.706,5	-	-
20.08.7071000G	-	-	40,0	5.303,2	Sección 09				
20.08.7079000I	-	-	61,2	5.513,1	Capítulo 44				
20.08.7091190B	-	-	32,0	2.247,4	Partida 44.09				
20.08.7091910C	-	-	25,6	2.924,4	44.09.1090200D	4,1	888,1	-	-
20.08.7091990E	-	-	6,4	600,9	Total Partida 44.09	4,1	888,1	-	-
20.08.7099190D	-	-	42,4	3.278,6	Partida 44.12				
20.08.7099910E	-	-	46,2	4.780,1	44.12.1900090D	2.033,7	360.122,2	-	-
20.08.9250090G	-	-	19,4	2.473,2	Total Partida 44.12	2.033,7	360.122,2	-	-
20.08.9279020A	-	-	6,0	800,0	Total Capítulo 44	2.037,9	361.010,4	-	-
20.08.9948090E	-	-	4,5	641,3	Total Sección 09	2.037,9	361.010,4	-	-
20.08.9969090I	-	-	12,0	1.683,9	Sección 10				
Total Partida 20.08	-	-	1.087,8	107.942,5	Capítulo 48				
Partida 20.09					Partida 48.01				
20.09.4019000H	-	-	-	1,0	48.01.0090110A	813,3	66.494,2	-	-
20.09.5010000D	-	-	1,5	157,5	Total Partida 48.01	813,3	66.494,2	-	-
20.09.5090000G	-	-	6,0	568,2	Partida 48.02				
Total Partida 20.09	-	-	7,6	726,7	48.02.6010000G	30,3	3.098,9	-	-
Total Capítulo 20	12,0	161,8	1.891,6	171.630,9	Total Partida 48.02	30,3	3.098,9	-	-
Capítulo 22					Partida 48.04				
Partida 22.04					48.04.1115100H	-	-	0,2	9,3
22.04.2121310C	-	-	0,2	19,8	48.04.1915100J	-	-	-	5,6
Total Partida 22.04	-	-	0,2	19,8	Total Partida 48.04	-	-	0,3	14,9
Total Capítulo 22	-	-	0,2	19,8	Partida 48.05				
Total Sección 04	7.013,0	345.865,3	2.096,1	219.123,8	48.05.1000200C	70,3	3.610,8	0,6	30,2
Sección 05					48.05.1000900H	101,6	5.335,1	-	-
Capítulo 25					Total Partida 48.05	171,9	8.945,8	0,6	30,2
Partida 25.16					Partida 48.11				
25.16.1100000J	89,6	1.499,4	-	-	48.11.2100000F	0,3	168,6	-	-
Total Partida 25.16	89,6	1.499,4	-	-	Total Partida 48.11	0,3	168,6	-	-
Total Capítulo 25	89,6	1.499,4	-	-	Partida 48.19				
Total Sección 05	89,6	1.499,4	-	-	48.19.1000000A	-	-	40,5	4.582,6
Sección 06					Total Partida 48.19	-	-	40,5	4.582,6
Capítulo 31					Total Capítulo 48	1.015,8	78.707,5	41,4	4.627,7
Partida 31.03					Total Sección 10	1.015,8	78.707,5	41,4	4.627,7
31.03.9000000A	99,0	6.027,0	-	-	Sección 11				
Total Partida 31.03	99,0	6.027,0	-	-	Capítulo 54				
Partida 31.05					Partida 54.02				
31.05.2010900C	36,0	3.030,8	-	-	54.02.3390000E	-	-	1,6	406,5
Total Partida 31.05	36,0	3.030,8	-	-	Total Partida 54.02	-	-	1,6	406,5
Total Capítulo 31	135,0	9.057,8	-	-					
Capítulo 32									
Partida 32.03									
32.03.0019900I	-	-	1,8	7.429,9					
Total Partida 32.03	-	-	1,8	7.429,9					
Total Capítulo 32	-	-	1,8	7.429,9					
Total Sección 06	135,0	9.057,8	1,8	7.429,9					

II.7. COMERCIO EXTERIOR POR PAISES. EUROPA

FINLANDIA

PAISES	IMPORTACIONES		EXPORTACIONES	
	Toneladas	Miles ptas.	Toneladas	Miles ptas.
Partida 54.07				
54.07.5400000C	--	--	1,6	3.311,0
Total Partida 54.07	--	--	1,6	3.311,0
Total Capítulo 54	--	--	3,3	3.717,5
Capítulo 60				
Partida 60.02				
60.02.9331000F	--	--	--	14,5
Total Partida 60.02	--	--	--	14,5
Total Capítulo 60	--	--	--	14,5
Capítulo 61				
Partida 61.11				
61.11.3090000H	--	--	--	98,1
Total Partida 61.11	--	--	--	98,1
Total Capítulo 61	--	--	--	98,1
Total Sección 11	--	--	3,3	3.830,1
Sección 12				
Capítulo 64				
Partida 64.03				
64.03.5950200E	--	--	0,3	784,0
Total Partida 64.03	--	--	0,3	784,0
Partida 64.04				
64.04.1990900J	--	--	--	87,6
Total Partida 64.04	--	--	--	87,6
Total Capítulo 64	--	--	0,4	871,6
Total Sección 12	--	--	0,4	871,6
Sección 13				
Capítulo 69				
Partida 69.08				
69.08.9099100A	--	--	21,1	1.240,9
Total Partida 69.08	--	--	21,1	1.240,9
Total Capítulo 69	--	--	21,1	1.240,9
Total Sección 13	--	--	21,1	1.240,9
Sección 15				
Capítulo 72				
Partida 72.10				
72.10.1211100B	--	--	0,2	21,2
Total Partida 72.10	--	--	0,2	21,2
Partida 72.19				
72.19.3210000B	14,6	3.548,3	--	--
72.19.3310000A	16,9	4.172,1	--	--
Total Partida 72.19	31,5	7.720,4	--	--
Total Capítulo 72	31,5	7.720,4	0,2	21,2
Capítulo 74				
Partida 74.11				
74.11.1090100E	14,6	7.834,5	--	--
Total Partida 74.11	14,6	7.834,5	--	--
Total Capítulo 74	14,6	7.834,5	--	--
Capítulo 78				
Partida 78.06				
78.06.0090000B	--	--	8,7	1.076,7
Total Partida 78.06	--	--	8,7	1.076,7
Total Capítulo 78	--	--	8,7	1.076,7
Total Sección 15	46,2	15.554,9	8,9	1.097,8

SUIZA

PAISES	IMPORTACIONES		EXPORTACIONES	
	Toneladas	Miles ptas.	Toneladas	Miles ptas.
Sección 16				
Capítulo 84				
Partida 84.14				
84.14.1090900C	0,2	451,9	--	--
Total Partida 84.14	0,2	451,9	--	--
Partida 84.82				
84.82.8000290J	--	--	--	239,4
Total Partida 84.82	--	--	--	239,4
Total Capítulo 84	0,2	451,9	--	239,4
Total Sección 16	0,2	451,9	--	239,4
Sección 17				
Capítulo 87				
Partida 87.14				
87.14.1990000I	--	--	0,6	696,2
87.14.9990000C	--	--	0,6	377,5
Total Partida 87.14	--	--	1,2	1.073,7
Total Capítulo 87	--	--	1,2	1.073,7
Total Sección 17	--	--	1,2	1.073,7
Sección 18				
Capítulo 90				
Partida 90.27				
90.27.8019900C	1,3	29.754,0	--	--
Total Partida 90.27	1,3	29.754,0	--	--
Total Capítulo 90	1,3	29.754,0	--	--
Total Sección 18	1,3	29.754,0	--	--
Sección 20				
Capítulo 94				
Partida 94.01				
94.01.1090090F	--	--	--	167,9
94.01.6100000B	--	--	0,4	419,9
94.01.9090900I	4,0	9.224,1	--	--
Total Partida 94.01	4,0	9.224,1	0,5	587,7
Partida 94.03				
94.03.6010090J	--	--	7,6	4.444,1
Total Partida 94.03	--	--	7,6	4.444,1
Partida 94.04				
94.04.3090000H	--	--	--	12,0
94.04.9090900F	--	--	0,2	507,7
Total Partida 94.04	--	--	0,3	519,7
Total Capítulo 94	4,0	9.224,1	8,4	5.551,5
Capítulo 95				
Partida 95.03				
95.03.4930300D	--	--	0,3	1.543,8
Total Partida 95.03	--	--	0,3	1.543,8
Total Capítulo 95	--	--	0,3	1.543,8
Total Sección 20	4,0	9.224,1	8,6	7.095,3
TOTAL FINLANDIA	10.389,8	860.330,0	8.178,8	724.399,8
SUIZA				
Sección 01				
Capítulo 04				
Partida 04.06				
04.06.9013011C	18,5	12.337,9	--	--
04.06.9013012A	8,0	5.344,1	--	--
04.06.9013019F	13,0	9.447,3	--	--
04.06.9013031A	35,5	26.334,5	2,0	1.637,1

II.7. COMERCIO EXTERIOR POR PAISES. EUROPA

SUIZA

PAISES PRODUCTOS	IMPORTACIONES		EXPORTACIONES	
	Toneladas	Miles ptas.	Toneladas	Miles ptas.
04.06.9013032I	4,0	2.961,0	-	-
04.06.9013033G	16,7	12.417,3	-	-
04.06.9013038F	1,3	1.067,6	-	-
04.06.9015111I	9,5	6.397,3	-	-
04.06.9015112G	4,0	2.733,6	-	-
04.06.9015131G	2,5	1.860,6	-	-
04.06.9015132E	4,9	3.684,3	-	-
04.06.9015133C	2,0	1.508,0	-	-
04.06.9015138B	0,9	758,0	-	-
04.06.9015211G	2,5	1.742,0	-	-
04.06.9015212E	3,0	2.071,0	-	-
04.06.9015231E	0,7	561,1	-	-
04.06.9017021H	3,5	3.372,7	-	-
Total Partida 04.06	130,6	94.598,4	2,0	1.637,1
Total Capítulo 04	130,6	94.598,4	2,0	1.637,1
Total Sección 01	130,6	94.598,4	2,0	1.637,1
Sección 02				
Capítulo 06				
Partida 06.02				
06.02.1090000A	-	-	9,1	2.319,8
06.02.9999990H	2,5	363,7	5,6	1.051,8
Total Partida 06.02	2,5	363,7	14,7	3.371,6
Partida 06.03				
06.03.1053011B	-	-	0,9	652,9
06.03.1053012J	-	-	0,1	48,8
06.03.1053031J	-	-	4,9	2.598,0
06.03.1053032H	-	-	1,7	879,2
06.03.1053041I	-	-	3,0	1.539,7
06.03.1053042G	-	-	0,1	58,4
06.03.1069094J	-	-	4,8	650,5
06.03.9000090C	-	-	48,0	9.438,4
Total Partida 06.03	-	-	63,5	15.865,9
Total Capítulo 06	2,5	363,7	78,3	19.237,5
Capítulo 07				
Partida 07.02				
07.02.0010010H	-	-	383,3	26.679,0
07.02.0010020G	-	-	570,4	36.858,4
07.02.0010030F	-	-	179,2	12.584,3
07.02.0010040E	-	-	268,0	20.096,0
07.02.0010050D	-	-	760,0	58.843,7
07.02.0010060C	-	-	127,5	8.532,2
07.02.0010070B	-	-	34,8	2.086,9
07.02.0090000B	-	-	748,5	51.392,9
Total Partida 07.02	-	-	3.071,8	217.073,4
Partida 07.03				
07.03.2000020D	-	-	3,5	1.369,9
Total Partida 07.03	-	-	3,5	1.369,9
Partida 07.04				
07.04.1090000H	-	-	1,7	51,7
07.04.9090099C	-	-	-	0,2
Total Partida 07.04	-	-	1,7	51,9
Partida 07.05				
07.05.1110010B	-	-	227,4	25.278,2
07.05.1110031H	-	-	10,8	1.080,0
07.05.1110032F	-	-	154,8	14.367,7
07.05.1190011C	-	-	119,1	11.504,1
07.05.1190020D	-	-	624,6	62.477,9
Total Partida 07.05	-	-	1.136,7	114.707,9
Partida 07.07				
07.07.0011011J	-	-	3,4	342,0
07.07.0011090D	-	-	4,4	241,2
Total Partida 07.07	-	-	7,8	583,2
Partida 07.09				
07.09.1000020J	-	-	4,9	899,0
07.09.2000096H	-	-	16,4	6.073,0
07.09.6010011F	-	-	7,1	705,5
07.09.6010019I	-	-	1,8	215,0
07.09.6010020G	-	-	13,4	1.241,8
07.09.6010030F	-	-	209,5	19.696,6
07.09.9070010I	-	-	10,5	843,6
07.09.9070030G	-	-	2,4	97,2
07.09.9070040F	-	-	17,6	1.074,6
Total Partida 07.09	-	-	283,5	30.846,2

PAISES PRODUCTOS	IMPORTACIONES		EXPORTACIONES	
	Toneladas	Miles ptas.	Toneladas	Miles ptas.
Partida 07.10				
07.10.8051000B	-	-	234,8	24.214,3
07.10.8090090F	-	-	202,1	26.534,0
Total Partida 07.10	-	-	436,9	50.748,3
Partida 07.11				
07.11.3000000D	-	-	22,6	13.230,6
Total Partida 07.11	-	-	22,6	13.230,6
Partida 07.12				
07.12.3000090D	-	-	6,0	1.010,0
07.12.9090020I	-	-	0,2	30,2
Total Partida 07.12	-	-	6,2	1.040,2
Total Capítulo 07	-	-	4.970,6	429.651,6
Capítulo 08				
Partida 08.02				
08.02.1290800J	-	-	98,4	37.761,6
Total Partida 08.02	-	-	98,4	37.761,6
Partida 08.04				
08.04.3000090C	17,3	1.292,0	-	-
Total Partida 08.04	17,3	1.292,0	-	-
Partida 08.05				
08.05.1011090C	-	-	0,1	5,5
08.05.1015010G	-	-	0,5	29,7
08.05.1015090I	-	-	50,7	15.822,0
08.05.1025000F	-	-	24,5	1.540,4
08.05.1035000D	-	-	78,5	4.749,2
08.05.1045011I	-	-	227,2	11.044,6
08.05.1045018D	-	-	93,1	4.381,0
08.05.1045090C	-	-	1.013,1	52.042,9
08.05.2010021G	-	-	340,1	25.998,6
08.05.2030021C	-	-	116,4	4.764,8
08.05.3010011F	-	-	5.456,4	254.550,7
08.05.3010012D	-	-	6.772,5	382.999,6
08.05.4000012D	-	-	1,4	85,5
08.05.4000021E	-	-	2,1	126,0
08.05.4000022C	-	-	1,8	114,7
08.05.4000092F	-	-	1,9	122,9
Total Partida 08.05	-	-	14.180,3	757.777,8
Partida 08.06				
08.06.1011010J	-	-	10,2	561,0
08.06.1015020E	-	-	59,3	4.299,6
08.06.1015030D	-	-	30,6	3.060,0
08.06.1019030J	-	-	9,5	590,0
Total Partida 08.06	-	-	109,6	8.510,6
Partida 08.07				
08.07.1090021J	-	-	334,3	30.959,5
08.07.1090029C	-	-	1.036,1	89.735,2
Total Partida 08.07	-	-	1.370,4	120.694,8
Partida 08.08				
08.08.1091000B	3,4	239,2	-	-
Total Partida 08.08	3,4	239,2	-	-
Partida 08.09				
08.09.1000080C	-	-	90,4	8.982,4
08.09.3000018I	-	-	8,2	822,5
08.09.3000098A	-	-	115,6	7.160,8
08.09.4019060H	-	-	3,4	340,0
Total Partida 08.09	-	-	217,6	17.305,7
Partida 08.10				
08.10.1090040E	-	-	10,6	1.900,8
Total Partida 08.10	-	-	10,6	1.900,8
Partida 08.11				
08.11.9030019D	-	-	20,0	1.764,0
08.11.9090090B	-	-	20,0	1.764,0
Total Partida 08.11	-	-	40,0	3.528,0
Partida 08.12				
08.12.9010000G	-	-	27,6	897,9
08.12.9090090A	-	-	0,2	65,9
Total Partida 08.12	-	-	27,8	963,7
Total Capítulo 08	20,7	1.531,2	16.054,6	948.443,0
Capítulo 09				
Partida 09.04				
09.04.1190000E	-	-	-	3,2

II.7. COMERCIO EXTERIOR POR PAISES. EUROPA

SUIZA

PAISES PRODUCTOS	IMPORTACIONES		EXPORTACIONES	
	Toneladas	Miles ptas.	Toneladas	Miles ptas.
09.04.2010090B	-	-	5,0	785,6
09.04.2090110A	-	-	57,1	15.684,5
09.04.2090990F	-	-	14,1	5.173,5
Total Partida 09.04	-	-	76,1	21.646,8
Partida 09.09				
09.09.1010000H	-	-	7,5	1.607,2
09.09.3090000G	-	-	-	32,0
Total Partida 09.09	-	-	7,5	1.639,3
Partida 09.10				
09.10.2010000C	-	-	-	4.058,9
09.10.2090000F	-	-	-	8.013,3
09.10.4013000F	-	-	5,5	1.689,5
09.10.9991000A	-	-	-	3,2
09.10.9999000C	-	-	0,4	780,7
Total Partida 09.10	-	-	6,0	14.545,7
Total Capítulo 09	-	-	89,7	37.831,8
Capítulo 12				
Partida 12.11				
12.11.9090900F	-	38,7	20,9	4.230,0
Total Partida 12.11	-	38,7	20,9	4.230,0
Total Capítulo 12	-	38,7	20,9	4.230,0
Capítulo 13				
Partida 13.02				
13.02.1999000D	-	-	-	168,0
Total Partida 13.02	-	-	-	168,0
Total Capítulo 13	-	-	-	168,0
Total Sección 02	23,2	1.933,6	21.214,1	1.439.561,8
Sección 04				
Capítulo 16				
Partida 16.04				
16.04.1310010J	-	-	1,1	834,0
Total Partida 16.04	-	-	1,1	834,0
Partida 16.05				
16.05.9010990H	-	-	0,7	481,7
Total Partida 16.05	-	-	0,7	481,7
Total Capítulo 16	-	-	1,8	1.315,7
Capítulo 17				
Partida 17.01				
17.01.9910090A	-	-	2,2	130,3
Total Partida 17.01	-	-	2,2	130,3
Partida 17.04				
17.04.1099000G	-	-	4,2	1.052,8
17.04.9065400B	-	-	13,2	2.817,0
Total Partida 17.04	-	-	17,4	3.869,8
Total Capítulo 17	-	-	19,6	4.000,0
Capítulo 19				
Partida 19.02				
19.02.1910000D	281,0	26.905,0	-	-
Total Partida 19.02	281,0	26.905,0	-	-
Total Capítulo 19	281,0	26.905,0	-	-
Capítulo 20				
Partida 20.01				
20.01.2000011H	-	-	0,4	153,9
20.01.9080993E	-	-	3,3	3.107,8
20.01.9080998D	-	-	16,6	14.522,7
Total Partida 20.01	-	-	20,3	17.784,4
Partida 20.02				
20.02.1010000J	-	-	519,1	27.498,8
20.02.9010000C	-	-	26,1	1.795,5
20.02.9090900G	-	-	120,0	10.166,6
Total Partida 20.02	-	-	665,2	39.461,0

PAISES PRODUCTOS	IMPORTACIONES		EXPORTACIONES	
	Toneladas	Miles ptas.	Toneladas	Miles ptas.
Partida 20.03				
20.03.1010019I	-	-	62,3	14.971,3
20.03.1010099A	-	-	24,0	4.781,9
Total Partida 20.03	-	-	86,3	19.753,2
Partida 20.04				
20.04.9095090J	-	-	24,0	5.491,2
20.04.9099170F	-	-	19,2	1.774,4
Total Partida 20.04	-	-	43,2	7.265,6
Partida 20.05				
20.05.7000100D	-	-	59,2	18.483,8
20.05.7000900G	-	-	8,1	2.413,5
20.05.9030100D	-	-	0,2	110,0
20.05.9030900G	-	-	15,3	6.506,0
20.05.9050110H	-	-	408,5	81.792,4
20.05.9050190J	-	-	217,1	38.061,6
20.05.9050990C	-	-	9,0	1.200,0
20.05.9090160E	-	-	106,0	15.418,7
20.05.9090260C	-	-	0,7	117,2
20.05.9090390H	-	-	2,2	486,9
20.05.9090919D	-	-	8,6	1.468,0
Total Partida 20.05	-	-	834,7	166.058,1
Partida 20.07				
20.07.1010090F	-	-	99,7	7.168,9
20.07.1090909I	-	-	135,6	7.986,8
Total Partida 20.07	-	-	235,3	15.155,6
Partida 20.08				
20.08.2099990H	-	-	0,6	37,0
20.08.3055020D	-	-	117,8	10.315,7
20.08.3055090G	-	-	69,1	4.125,2
20.08.3075020J	-	-	182,7	17.597,5
20.08.3091191I	-	-	12,4	962,6
20.08.3099911B	-	-	30,6	3.883,0
20.08.3099999G	-	-	27,7	2.691,8
20.08.4051000H	-	-	5,0	465,6
20.08.4091100H	-	-	66,0	7.975,0
20.08.5061000C	-	-	9,0	1.065,8
20.08.5091120C	-	-	305,7	30.357,2
20.08.5091190F	-	-	26,9	1.531,4
20.08.5091910G	-	-	380,0	40.198,5
20.08.5091990I	-	-	57,3	5.976,3
20.08.5099990A	-	-	14,0	914,2
20.08.6059000E	-	-	8,4	2.157,2
20.08.6069000C	-	-	32,9	7.152,6
20.08.7061000I	-	-	93,9	7.858,2
20.08.7069000A	-	-	15,9	1.345,9
20.08.7071000G	-	-	28,7	1.666,4
20.08.7091190B	-	-	83,3	13.418,0
20.08.7091910C	-	-	29,3	4.816,5
20.08.7091990E	-	-	93,9	15.179,6
20.08.9250030C	-	-	38,3	5.313,4
20.08.9271020I	-	-	32,9	5.476,6
20.08.9279020A	-	-	59,2	8.800,0
20.08.9945000G	-	-	0,9	155,0
20.08.9969090I	-	-	4,8	751,8
20.08.9999919C	-	-	108,3	6.284,7
20.08.9999999E	-	-	5,4	480,2
Total Partida 20.08	-	-	1.940,9	208.952,6
Partida 20.09				
20.09.3039010E	-	-	73,2	13.439,5
Total Partida 20.09	-	-	73,2	13.439,5
Total Capítulo 20	-	-	3.899,0	487.870,0
Capítulo 21				
Partida 21.01				
21.01.2090000A	-	-	-	11,0
Total Partida 21.01	-	-	-	11,0
Partida 21.03				
21.03.9090999G	-	-	1,4	640,2
Total Partida 21.03	-	-	1,4	640,2
Partida 21.06				
21.06.9010000H	0,5	237,9	-	-
Total Partida 21.06	0,5	237,9	-	-
Total Capítulo 21	0,5	237,9	1,4	651,2
Capítulo 22				
Partida 22.04				
22.04.2123310A	-	-	2,6	382,5

II.7. COMERCIO EXTERIOR POR PAISES. EUROPA

SUIZA

PAISES PRODUCTOS	IMPORTACIONES		EXPORTACIONES	
	Toneladas	Miles ptas.	Toneladas	Miles ptas.
22.04.212999E	-	-	0,1	93,6
22.04.2923100H	-	-	25,0	6.290,0
22.04.2923300D	-	-	7.215,4	402.483,5
22.04.2923500I	-	-	41,4	4.364,0
22.04.2923900A	-	-	80,0	4.221,5
22.04.2929191A	-	-	28,8	1.193,2
22.04.2931300D	-	-	27,5	2.122,5
22.04.2933300B	-	-	383,3	26.152,3
22.04.2933900I	-	-	51,3	3.563,7
Total Partida 22.04	-	-	7.855,4	450.866,8
Partida 22.08				
22.08.9055110H	-	-	1,4	1.300,0
Total Partida 22.08	-	-	1,4	1.300,0
Total Capítulo 22	-	-	7.856,8	452.166,8
Total Sección 04	281,5	27.142,8	11.778,6	946.003,8
Sección 06				
Capítulo 28				
Partida 28.05				
28.05.4090090G	-	29,4	-	-
Total Partida 28.05	-	29,4	-	-
Partida 28.21				
28.21.1000090B	-	-	17,6	2.262,2
Total Partida 28.21	-	-	17,6	2.262,2
Total Capítulo 28	-	29,4	17,6	2.262,2
Capítulo 29				
Partida 29.02				
29.02.1910010A	-	-	1,0	291,4
29.02.1910090C	-	-	5,6	1.909,3
Total Partida 29.02	-	-	6,6	2.200,7
Partida 29.05				
29.05.2210000D	-	-	1,8	2.396,5
29.05.2290000G	-	-	0,2	148,4
Total Partida 29.05	-	-	2,0	2.545,0
Partida 29.06				
29.06.1400000E	-	-	4,0	955,9
29.06.1900090A	-	-	3,6	2.716,1
Total Partida 29.06	-	-	7,6	3.672,0
Partida 29.09				
29.09.3090990E	-	-	2,0	2.813,3
Total Partida 29.09	-	-	2,0	2.813,3
Partida 29.12				
29.12.5000200H	2,0	816,9	-	-
29.12.5000300F	30,0	21.058,0	-	-
Total Partida 29.12	32,0	21.874,9	-	-
Partida 29.14				
29.14.2300000D	-	-	0,8	1.360,3
Total Partida 29.14	-	-	0,8	1.360,3
Partida 29.15				
29.15.3990190E	-	-	0,2	89,9
29.15.3990990H	-	-	0,4	286,9
29.15.5000000I	-	-	0,2	129,1
Total Partida 29.15	-	-	0,8	505,9
Partida 29.32				
29.32.1900990J	-	-	-	3.085,6
Total Partida 29.32	-	-	-	3.085,6
Partida 29.33				
29.33.6990190F	10,0	3.558,7	-	-
Total Partida 29.33	10,0	3.558,7	-	-
Partida 29.38				
29.38.9090090F	-	-	10,3	16.849,9
Total Partida 29.38	-	-	10,3	16.849,9
Partida 29.41				
29.41.9000990A	-	-	1,3	19.224,1
Total Partida 29.41	-	-	1,3	19.224,1
Total Capítulo 29	42,0	25.433,6	31,5	52.256,7

PAISES PRODUCTOS	IMPORTACIONES		EXPORTACIONES	
	Toneladas	Miles ptas.	Toneladas	Miles ptas.
Capítulo 30				
Partida 30.03				
30.03.9090090D	-	29,2	-	-
Total Partida 30.03	-	29,2	-	-
Partida 30.04				
30.04.9019090A	-	-	2,0	20.650,3
Total Partida 30.04	-	-	2,0	20.650,3
Total Capítulo 30	-	29,2	2,0	20.650,3
Capítulo 32				
Partida 32.03				
32.03.0019900I	-	-	0,9	3.467,8
Total Partida 32.03	-	-	0,9	3.467,8
Total Capítulo 32	-	-	0,9	3.467,8
Capítulo 33				
Partida 33.01				
33.01.1210000D	-	-	2,2	3.445,2
33.01.1310000C	-	-	1,4	1.779,8
33.01.1910000G	-	-	0,2	437,1
33.01.2310000A	-	-	0,7	1.388,5
33.01.2410000J	-	-	1,6	12.320,0
33.01.2959000G	-	-	1,5	5.482,0
33.01.9010000I	-	-	2,7	752,9
Total Partida 33.01	-	-	10,2	25.605,5
Partida 33.02				
33.02.1000100E	0,1	789,4	-	-
Total Partida 33.02	0,1	789,4	-	-
Partida 33.04				
33.04.9900000I	-	-	-	69,2
Total Partida 33.04	-	-	-	69,2
Total Capítulo 33	0,1	789,4	10,2	25.674,7
Capítulo 35				
Partida 35.03				
35.03.0010900E	-	37,9	-	-
Total Partida 35.03	-	37,9	-	-
Total Capítulo 35	-	37,9	-	-
Capítulo 37				
Partida 37.05				
37.05.1000000J	-	191,1	-	-
Total Partida 37.05	-	191,1	-	-
Total Capítulo 37	-	191,1	-	-
Total Sección 06	42,1	26.510,5	62,2	104.311,7
Sección 07				
Capítulo 39				
Partida 39.17				
39.17.3999900D	-	27,2	-	-
Total Partida 39.17	-	27,2	-	-
Partida 39.20				
39.20.2079900D	-	-	-	83,8
Total Partida 39.20	-	-	-	83,8
Partida 39.23				
39.23.2910200I	-	-	0,2	269,9
Total Partida 39.23	-	-	0,2	269,9
Partida 39.24				
39.24.9090900J	0,5	558,7	0,1	155,1
Total Partida 39.24	0,5	558,7	0,1	155,1
Partida 39.26				
39.26.9099300B	-	859,3	1,2	1.664,0
39.26.9099900I	0,5	81,0	0,4	425,4
Total Partida 39.26	0,6	940,3	1,6	2.089,4
Total Capítulo 39	1,1	1.526,2	2,0	2.598,2

II.7. COMERCIO EXTERIOR POR PAISES. EUROPA

SUIZA

PAISES PRODUCTOS	IMPORTACIONES		EXPORTACIONES	
	Toneladas	Miles ptas.	Toneladas	Miles ptas.
Capítulo 40				
Partida 40.09				
40.09.1000000A	0,3	918,3	-	-
40.09.2000000I	0,1	288,0	-	-
Total Partida 40.09	0,5	1.206,3	-	-
Partida 40.10				
40.10.9900000B	-	42,7	-	-
Total Partida 40.10	-	42,7	-	-
Partida 40.12				
40.12.2090390J	31,7	904,4	-	-
Total Partida 40.12	31,7	904,4	-	-
Partida 40.13				
40.13.1090000F	0,2	80,3	-	-
Total Partida 40.13	0,2	80,3	-	-
Partida 40.14				
40.14.9090300I	-	70,0	-	-
Total Partida 40.14	-	70,0	-	-
Partida 40.16				
40.16.9390000C	-	27,3	-	-
Total Partida 40.16	-	27,3	-	-
Total Capítulo 40	32,4	2.331,0	-	-
Total Sección 07	33,5	3.857,2	2,0	2.598,2
Sección 08				
Capítulo 42				
Partida 42.03				
42.03.1000000E	-	179,6	-	-
42.03.2999000F	-	-	-	597,5
Total Partida 42.03	-	179,6	-	597,5
Partida 42.05				
42.05.0000900F	-	-	-	31,5
Total Partida 42.05	-	-	-	31,5
Total Capítulo 42	-	179,6	-	629,0
Capítulo 43				
Partida 43.03				
43.03.1090190D	-	417,8	-	661,9
Total Partida 43.03	-	417,8	-	661,9
Total Capítulo 43	-	417,8	-	661,9
Total Sección 08	-	597,4	-	1.290,8
Sección 09				
Capítulo 44				
Partida 44.15				
44.15.1010000G	0,3	23,6	-	-
Total Partida 44.15	0,3	23,6	-	-
Partida 44.21				
44.21.9099900G	-	531,8	-	251,1
Total Partida 44.21	-	531,8	-	251,1
Total Capítulo 44	0,3	555,4	-	251,1
Total Sección 09	0,3	555,4	-	251,1
Sección 10				
Capítulo 48				
Partida 48.04				
48.04.1115100H	-	-	-	4,5
48.04.1119100D	-	-	0,8	56,4
48.04.1915100J	-	-	0,4	31,3
Total Partida 48.04	-	-	1,3	92,3
Partida 48.05				
48.05.1000200C	-	-	1,4	69,0
Total Partida 48.05	-	-	1,4	69,0

PAISES PRODUCTOS	IMPORTACIONES		EXPORTACIONES	
	Toneladas	Miles ptas.	Toneladas	Miles ptas.
Partida 48.19				
48.19.1000000A	-	-	139,3	16.930,4
Total Partida 48.19	-	-	139,3	16.930,4
Total Capítulo 48	-	-	142,0	17.091,6
Capítulo 49				
Partida 49.01				
49.01.9900000D	-	186,1	0,5	600,3
Total Partida 49.01	-	186,1	0,5	600,3
Partida 49.11				
49.11.1000900I	-	-	-	0,7
Total Partida 49.11	-	-	-	0,7
Total Capítulo 49	-	186,1	0,5	600,9
Total Sección 10	-	186,1	142,5	17.692,5
Sección 11				
Capítulo 50				
Partida 50.07				
50.07.2059090I	-	384,1	-	-
Total Partida 50.07	-	384,1	-	-
Total Capítulo 50	-	384,1	-	-
Capítulo 52				
Partida 52.09				
52.09.4200090I	7,5	7.686,5	-	-
52.09.5900999A	-	393,5	-	-
Total Partida 52.09	7,6	8.080,0	-	-
Total Capítulo 52	7,6	8.080,0	-	-
Capítulo 53				
Partida 53.06				
53.06.2090000G	-	101,5	-	-
Total Partida 53.06	-	101,5	-	-
Total Capítulo 53	-	101,5	-	-
Capítulo 54				
Partida 54.07				
54.07.9390000G	-	240,8	-	-
Total Partida 54.07	-	240,8	-	-
Partida 54.08				
54.08.3300900I	-	155,9	-	-
Total Partida 54.08	-	155,9	-	-
Total Capítulo 54	-	396,8	-	-
Capítulo 55				
Partida 55.16				
55.16.9400900D	-	-	0,2	610,3
Total Partida 55.16	-	-	0,2	610,3
Total Capítulo 55	-	-	0,2	610,3
Capítulo 57				
Partida 57.05				
57.05.0090990J	-	-	3,7	590,3
Total Partida 57.05	-	-	3,7	590,3
Total Capítulo 57	-	-	3,7	590,3
Capítulo 58				
Partida 58.01				
58.01.3500100G	-	-	-	12,0
58.01.9090990D	-	-	-	68,9
Total Partida 58.01	-	-	-	80,9
Partida 58.05				
58.05.0000000F	-	-	-	2,8
Total Partida 58.05	-	-	-	2,8
Total Capítulo 58	-	-	-	83,7

II.7. COMERCIO EXTERIOR POR PAISES. EUROPA

SUIZA

PAISES	IMPORTACIONES		EXPORTACIONES		
	PRODUCTOS	Toneladas	Miles ptas.	Toneladas	Miles ptas.
Capítulo 62					
Partida 62.09					
62.09.3000220D	-	-	0,1	212,5	
Total Partida 62.09	-	-	0,1	212,5	
Total Capítulo 62	-	-	0,1	212,5	
Capítulo 63					
Partida 63.01					
63.01.2091090J	0,2	804,8	-	-	
Total Partida 63.01	0,2	804,8	-	-	
Partida 63.02					
63.02.1090900B	-	-	-	13,8	
Total Partida 63.02	-	-	-	13,8	
Partida 63.04					
63.04.9900999E	-	-	-	7,0	
Total Partida 63.04	-	-	-	7,0	
Total Capítulo 63	0,2	804,8	-	20,8	
Total Sección 11	7,8	9.767,2	4,0	1.517,5	
Sección 12					
Capítulo 64					
Partida 64.02					
64.02.9991000C	-	-	-	193,8	
Total Partida 64.02	-	-	-	193,8	
Partida 64.03					
64.03.5195000D	-	-	0,3	994,5	
64.03.5950200E	-	-	1,9	4.139,0	
64.03.9996000G	-	-	0,3	512,3	
Total Partida 64.03	-	-	2,5	5.645,8	
Partida 64.04					
64.04.2010000C	-	-	0,4	1.161,3	
Total Partida 64.04	-	-	0,4	1.161,3	
Partida 64.05					
64.05.2099000F	-	-	0,6	803,6	
64.05.9090900A	-	-	0,2	397,9	
Total Partida 64.05	-	-	0,8	1.201,5	
Total Capítulo 64	-	-	3,8	8.202,4	
Total Sección 12	-	-	3,8	8.202,4	
Sección 13					
Capítulo 68					
Partida 68.09					
68.09.9000000A	-	-	21,0	1.234,7	
Total Partida 68.09	-	-	21,0	1.234,7	
Total Capítulo 68	-	-	21,0	1.234,7	
Capítulo 69					
Partida 69.01					
69.01.0090000H	-	-	0,6	30,5	
Total Partida 69.01	-	-	0,6	30,5	
Partida 69.08					
69.08.9051200E	-	-	4,0	200,5	
Total Partida 69.08	-	-	4,0	200,5	
Partida 69.09					
69.09.9000000J	-	-	223,6	8.149,5	
Total Partida 69.09	-	-	223,6	8.149,5	
Partida 69.14					
69.14.9010000A	-	-	2,5	244,8	
69.14.9090090E	-	-	5,2	879,2	
Total Partida 69.14	-	-	7,7	1.124,0	
Total Capítulo 69	-	-	235,8	9.504,4	

PAISES	IMPORTACIONES		EXPORTACIONES		
	PRODUCTOS	Toneladas	Miles ptas.	Toneladas	Miles ptas.
Capítulo 70					
Partida 70.10					
70.10.9045900B	-	-	-	11,9	
Total Partida 70.10	-	-	-	11,9	
Total Capítulo 70	-	-	-	11,9	
Total Sección 13	-	-	256,8	10.751,0	
Sección 15					
Capítulo 73					
Partida 73.04					
73.04.4991090B	-	433,1	-	-	
Total Partida 73.04	-	433,1	-	-	
Partida 73.06					
73.06.9000090H	-	554,4	-	-	
Total Partida 73.06	-	554,4	-	-	
Partida 73.08					
73.08.3000000H	-	-	3,1	3.192,0	
73.08.9099000G	-	-	1,5	51,6	
Total Partida 73.08	-	-	4,6	3.243,6	
Partida 73.10					
73.10.2110000C	-	-	16,7	2.107,3	
Total Partida 73.10	-	-	16,7	2.107,3	
Partida 73.15					
73.15.1900000D	-	509,6	-	-	
73.15.2000000A	12,6	7.462,2	-	-	
73.15.8900000I	-	1.523,7	-	-	
73.15.9000000F	0,1	2.645,7	-	-	
Total Partida 73.15	12,7	12.141,2	-	-	
Partida 73.18					
73.18.1590099H	-	26,2	-	-	
Total Partida 73.18	-	26,2	-	-	
Partida 73.20					
73.20.9000090J	-	277,8	-	-	
Total Partida 73.20	-	277,8	-	-	
Partida 73.21					
73.21.1190200A	-	-	0,2	213,3	
73.21.1300100J	-	-	-	67,1	
Total Partida 73.21	-	-	0,2	280,4	
Partida 73.23					
73.23.9999000I	-	-	1,3	715,0	
Total Partida 73.23	-	-	1,3	715,0	
Partida 73.26					
73.26.1990000B	-	-	0,7	59,8	
73.26.9099090F	-	120,6	-	-	
Total Partida 73.26	-	120,6	0,7	59,8	
Total Capítulo 73	12,8	13.553,4	23,5	6.406,1	
Capítulo 76					
Partida 76.12					
76.12.9099100F	6,2	4.017,0	-	-	
Total Partida 76.12	6,2	4.017,0	-	-	
Partida 76.15					
76.15.1010000H	-	-	0,8	1.500,1	
Total Partida 76.15	-	-	0,8	1.500,1	
Total Capítulo 76	6,2	4.017,0	0,8	1.500,1	
Capítulo 80					
Partida 80.06					
80.06.0000000G	-	29,3	-	-	
Total Partida 80.06	-	29,3	-	-	
Total Capítulo 80	-	29,3	-	-	
Capítulo 82					
Partida 82.07					
82.07.9099900H	-	577,1	-	916,8	
Total Partida 82.07	-	577,1	-	916,8	

II.7. COMERCIO EXTERIOR POR PAISES. EUROPA

SUIZA

PAISES PRODUCTOS	IMPORTACIONES		EXPORTACIONES	
	Toneladas	Miles ptas.	Toneladas	Miles ptas.
Partida 82.08				
82.08.1000100I	-	760,7	-	-
82.08.1000900B	-	43,3	-	-
82.08.9000100B	-	527,4	-	-
82.08.9000900E	-	1.431,2	-	16,0
Total Partida 82.08	0,2	2.762,5	-	16,0
Partida 82.10				
82.10.0090000J	0,3	302,3	-	-
Total Partida 82.10	0,3	302,3	-	-
Partida 82.11				
82.11.9390000G	0,1	1.184,3	-	-
Total Partida 82.11	0,1	1.184,3	-	-
Total Capítulo 82	0,7	4.826,2	-	932,8
Capítulo 83				
Partida 83.06				
83.06.2990100J	-	189,6	-	-
Total Partida 83.06	-	189,6	-	-
Partida 83.11				
83.11.9000000H	-	394,7	-	-
Total Partida 83.11	-	394,7	-	-
Total Capítulo 83	-	584,3	-	-
Total Sección 15	19,6	23.010,2	24,4	8.839,0
Sección 16				
Capítulo 84				
Partida 84.07				
84.07.2119000F	-	16,0	-	-
Total Partida 84.07	-	16,0	-	-
Partida 84.09				
84.09.9900090C	-	68,4	0,3	105,0
Total Partida 84.09	-	68,4	0,3	105,0
Partida 84.10				
84.10.9090000I	-	600,9	-	-
Total Partida 84.10	-	600,9	-	-
Partida 84.14				
84.14.8021100I	0,2	1.146,5	-	-
84.14.8029900D	0,7	4.084,8	-	-
84.14.9090900F	-	1.489,0	-	-
Total Partida 84.14	0,9	6.720,2	-	-
Partida 84.19				
84.19.5090900I	-	-	-	534,4
84.19.9090900A	-	-	0,2	1.346,0
Total Partida 84.19	-	-	0,3	1.880,4
Partida 84.21				
84.21.2990900C	-	430,4	-	-
84.21.9100900E	-	211,6	-	-
Total Partida 84.21	-	642,0	-	-
Partida 84.22				
84.22.9000000D	-	229,1	-	-
Total Partida 84.22	-	229,1	-	-
Partida 84.24				
84.24.1090000J	-	-	4,5	1.823,0
84.24.3090000F	-	264,4	-	-
84.24.8199000E	4,1	20.711,6	-	-
84.24.8990000F	8,3	57.086,5	-	-
Total Partida 84.24	12,4	78.062,5	4,5	1.823,0
Partida 84.28				
84.28.3390900J	2,3	10.202,1	-	-
Total Partida 84.28	2,3	10.202,1	-	-
Partida 84.42				
84.42.5099900A	-	-	-	2.044,7
Total Partida 84.42	-	-	-	2.044,7
Partida 84.62				
84.62.3910000G	4,6	16.086,2	-	-
Total Partida 84.62	4,6	16.086,2	-	-

PAISES PRODUCTOS	IMPORTACIONES		EXPORTACIONES	
	Toneladas	Miles ptas.	Toneladas	Miles ptas.
Partida 84.65				
84.65.9300000I	-	-	2,1	1.813,6
Total Partida 84.65	-	-	2,1	1.813,6
Partida 84.66				
84.66.9400000G	0,2	1.172,7	-	-
Total Partida 84.66	0,2	1.172,7	-	-
Partida 84.71				
84.71.9910000C	-	236,6	-	-
Total Partida 84.71	-	236,6	-	-
Partida 84.79				
84.79.9098300C	-	-	-	915,7
Total Partida 84.79	-	-	-	915,7
Partida 84.81				
84.81.3091090F	-	63,9	-	-
84.81.8059000D	-	148,2	-	-
84.81.8099090G	-	219,7	-	-
Total Partida 84.81	-	431,8	-	-
Partida 84.82				
84.82.9110090I	-	1.040,0	-	-
84.82.9190090B	0,1	4.230,4	-	-
84.82.9900090C	-	1.495,3	-	-
Total Partida 84.82	0,2	6.765,7	-	-
Partida 84.83				
84.83.1090090I	-	232,7	-	-
84.83.3090000D	-	1.218,4	-	-
84.83.4091000A	-	529,4	-	-
84.83.4093000I	-	1.300,0	-	-
84.83.4099000C	-	43,7	-	-
84.83.6099000H	-	708,8	-	-
84.83.9098000C	0,1	3.141,5	-	-
Total Partida 84.83	0,3	7.174,4	-	-
Total Capítulo 84	21,1	128.408,5	7,3	8.582,3
Capítulo 85				
Partida 85.01				
85.01.1093090D	-	638,3	-	-
Total Partida 85.01	-	638,3	-	-
Partida 85.04				
85.04.3290000G	0,2	685,4	-	-
85.04.3390100D	0,3	1.698,8	-	-
85.04.4093000D	-	111,9	-	-
85.04.9090090G	-	190,8	-	-
Total Partida 85.04	0,5	2.686,9	-	-
Partida 85.05				
85.05.1100090A	-	443,1	-	-
Total Partida 85.05	-	443,1	-	-
Partida 85.15				
85.15.2100000F	9,1	68.110,6	-	-
85.15.9000000B	0,6	36.156,7	-	-
Total Partida 85.15	9,7	104.267,3	-	-
Partida 85.18				
85.18.2290000C	-	-	35,8	12.718,5
85.18.2990000F	0,4	480,3	-	-
85.18.9000090J	-	216,2	-	-
Total Partida 85.18	0,4	696,5	35,8	12.718,5
Partida 85.33				
85.33.2900099H	-	5,3	-	-
85.33.3100190A	-	2,4	-	-
Total Partida 85.33	-	7,7	-	-
Partida 85.34				
85.34.0019099I	-	394,8	-	-
85.34.0090090J	-	1.864,2	-	1,2
Total Partida 85.34	-	2.259,0	-	1,2
Partida 85.36				
85.36.4110099G	-	31,1	-	-
85.36.4190099J	-	31,2	-	-
85.36.4900099A	-	403,7	-	-
85.36.5000099G	-	68,6	-	-
85.36.6900090E	-	11,8	-	-
85.36.9080090A	-	624,7	-	-
Total Partida 85.36	-	1.171,0	-	-

II.7. COMERCIO EXTERIOR POR PAISES. EUROPA

SUIZA

PAISES	IMPORTACIONES		EXPORTACIONES		
	PRODUCTOS	Toneladas	Miles ptas.	Toneladas	Miles ptas.
Partida 85.41					
85.41.1099090J	-		2,0	-	-
85.41.3090090E	-		7,4	-	-
85.41.4010090J	-		103,5	-	-
Total Partida 85.41	-		112,9	-	-
Partida 85.43					
85.43.8090999D	-		38,5	-	-
Total Partida 85.43	-		38,5	-	-
Partida 85.44					
85.44.2099000D	-		144,9	-	-
Total Partida 85.44	-		144,9	-	-
Total Capítulo 85		10,7	112.466,0	35,8	12.719,7
Total Sección 16		31,7	240.874,5	43,1	21.302,0
Sección 17					
Capítulo 87					
Partida 87.03					
87.03.3290000F	0,9		398,6	-	-
Total Partida 87.03	0,9		398,6	-	-
Partida 87.16					
87.16.3980000F	0,8		179,1	-	-
Total Partida 87.16	0,8		179,1	-	-
Total Capítulo 87		1,7	577,7	-	-
Total Sección 17		1,7	577,7	-	-
Sección 18					
Capítulo 90					
Partida 90.18					
90.18.3290000D	-		228,9	-	-
90.18.4100900C	-		93,8	-	-
90.18.4900100B	-		726,6	-	-
90.18.4900900E	-		371,3	-	-
90.18.9090200I	-		-	1,8	2.105,5
Total Partida 90.18	-		1.420,6	1,8	2.105,5
Partida 90.29					
90.29.1090000G	-		18,0	-	-
90.29.2039000I	-		183,5	-	-
Total Partida 90.29	-		201,5	-	-
Partida 90.30					
90.30.3991000J	-		117,6	-	-
90.30.3999000B	-		286,2	-	-
Total Partida 90.30	-		403,8	-	-
Partida 90.32					
90.32.1099000C	-		33,3	-	-
90.32.2090900A	-		17,9	-	-
90.32.8990200D	-		181,2	-	-
90.32.8990900I	-		67,6	-	-
Total Partida 90.32	-		300,0	-	-
Total Capítulo 90		-	2.325,9	1,8	2.105,5
Capítulo 91					
Partida 91.01					
91.01.2100000D	-		-	-	257,3
Total Partida 91.01	-		-	-	257,3
Partida 91.02					
91.02.1100010D	-		972,5	-	-
91.02.1100090F	-		198,6	-	-
Total Partida 91.02	-		1.171,1	-	-
Total Capítulo 91		-	1.171,1	-	257,3
Total Sección 18		0,2	3.497,0	1,8	2.362,8
Sección 20					
Capítulo 94					
Partida 94.01					
94.01.3090200G	-		-	1,5	1.800,8
94.01.6100000B	-		-	1,2	1.597,0
94.01.8000000I	9,8		2.549,6	-	-

AUSTRIA

PAISES	IMPORTACIONES		EXPORTACIONES		
	PRODUCTOS	Toneladas	Miles ptas.	Toneladas	Miles ptas.
94.01.9090900I	-		-		4,0
Total Partida 94.01		9,8	2.549,6	2,7	3.401,8
Partida 94.03					
94.03.5000090D	-		-	6,7	4.477,4
94.03.7090000J	6,8		2.353,5	-	-
Total Partida 94.03		6,8	2.353,5	6,7	4.477,4
Partida 94.04					
94.04.9090900F	-		-	-	18,0
Total Partida 94.04	-		-	-	18,0
Total Capítulo 94		16,6	4.903,1	9,4	7.897,2
Capítulo 95					
Partida 95.02					
95.02.1010090A	-		-	0,1	277,7
Total Partida 95.02	-		-	0,1	277,7
Partida 95.03					
95.03.4930300D	-		-	0,1	340,7
95.03.9031600D	-		-	-	49,1
Total Partida 95.03	-		-	0,1	389,8
Partida 95.04					
95.04.1000000J	-		2.790,6	-	33,0
95.04.9090000D	-		-	-	36,9
Total Partida 95.04	-		2.790,6	-	69,9
Total Capítulo 95		-	2.790,6	0,3	737,4
Capítulo 96					
Partida 96.03					
96.03.5000000A	-		153,4	-	-
Total Partida 96.03	-		153,4	-	-
Total Capítulo 96		-	153,4	-	-
Total Sección 20		16,6	7.847,1	9,6	8.634,6
Sección 99					
Capítulo 99					
Partida 99.90					
99.90.9400000J	0,5		74,9	-	-
99.90.9902000C	-		-	-	30,0
Total Partida 99.90	0,5		74,9	-	30,0
Total Capítulo 99		0,5	74,9	-	30,0
Total Sección 99		0,5	74,9	-	30,0
TOTAL SUIZA		589,3	441.030,1	33.545,1	2.574.986,4

AUSTRIA

Sección 02

Capítulo 06

Partida 06.03					
06.03.1011010E	-		-	0,8	766,2
06.03.1011020D	-		-	0,1	139,0
06.03.1029090G	-		-	0,3	129,5
06.03.1051011D	-		-	1,8	2.077,1
06.03.1051012B	-		-	0,3	316,1
06.03.1051031B	-		-	-	19,6
06.03.1051032J	-		-	0,6	553,8
06.03.1051041A	-		-	0,2	256,1
06.03.1051042I	-		-	2,9	3.049,6
06.03.1053011B	-		-	0,7	764,4
06.03.1053031J	-		-	10,2	9.316,3
06.03.1053032H	-		-	0,1	70,9
06.03.1053041I	-		-	8,1	7.174,5
06.03.1061010D	-		-	-	14,0
06.03.1065010J	-		-	0,1	100,1
06.03.1065030H	-		-	0,1	112,0
06.03.1069091F	-		-	0,2	251,3
06.03.1069093B	-		-	1,0	1.223,3

II.7. COMERCIO EXTERIOR POR PAISES. EUROPA

AUSTRIA

PAISES PRODUCTOS	IMPORTACIONES		EXPORTACIONES	
	Toneladas	Miles ptas.	Toneladas	Miles ptas.
06.03.1069094J	-	-	1,6	1.584,3
Total Partida 06.03	-	-	29,1	27.918,0
Total Capítulo 06	-	-	29,1	27.918,0
Capítulo 07				
Partida 07.02				
07.02.0010010H	-	-	27,7	2.100,5
07.02.0010020G	-	-	27,4	1.785,6
07.02.0010050D	-	-	103,6	7.090,4
07.02.0090000B	-	-	25,9	1.987,2
Total Partida 07.02	-	-	184,6	12.963,7
Partida 07.03				
07.03.9000090B	-	-	1,3	673,3
Total Partida 07.03	-	-	1,3	673,3
Partida 07.04				
07.04.9010000H	-	-	3,3	178,2
07.04.9090099C	-	-	24,9	1.953,2
Total Partida 07.04	-	-	28,2	2.131,4
Partida 07.05				
07.05.1110010B	-	-	5,9	556,8
07.05.1190011C	-	-	137,3	11.297,6
07.05.1190019F	-	-	1,3	131,7
07.05.1190020D	-	-	1.024,1	110.512,2
07.05.1900000G	-	-	1,3	129,6
Total Partida 07.05	-	-	1.169,9	122.628,0
Partida 07.07				
07.07.0011012H	-	-	1,7	174,3
07.07.0019000E	-	-	4,4	440,0
Total Partida 07.07	-	-	6,1	614,3
Partida 07.08				
07.08.2010020G	-	-	6,6	1.102,8
07.08.2010090J	-	-	3,5	347,2
Total Partida 07.08	-	-	10,1	1.450,0
Partida 07.09				
07.09.1000020J	-	-	0,7	68,7
07.09.3000040D	-	-	3,2	324,0
07.09.3000050C	-	-	9,2	919,6
07.09.3000060B	-	-	1,7	207,5
07.09.6010011F	-	-	53,2	6.243,4
07.09.6010019I	-	-	157,2	17.269,0
07.09.6010020G	-	-	343,4	37.489,2
07.09.6010030F	-	-	484,3	46.641,4
07.09.9070010I	-	-	5,3	514,7
07.09.9070020H	-	-	12,3	700,2
07.09.9070030G	-	-	6,0	239,6
07.09.9070040F	-	-	46,5	4.055,7
Total Partida 07.09	-	-	1.123,0	114.673,0
Partida 07.10				
07.10.8070010H	-	-	1,3	290,4
Total Partida 07.10	-	-	1,3	290,4
Partida 07.11				
07.11.3000000D	-	-	9,3	5.330,1
Total Partida 07.11	-	-	9,3	5.330,1
Total Capítulo 07	-	-	2.533,6	260.754,1
Capítulo 08				
Partida 08.02				
08.02.1290800J	-	-	48,0	18.725,3
Total Partida 08.02	-	-	48,0	18.725,3
Partida 08.05				
08.05.1011090C	-	-	68,9	3.896,0
08.05.1015010G	-	-	4,0	221,9
08.05.1015090I	-	-	7,5	412,5
08.05.1035000D	-	-	24,6	1.478,7
08.05.1041018H	-	-	33,5	1.844,7
08.05.1041090G	-	-	20,9	877,0
08.05.1045011I	-	-	199,8	10.256,3
08.05.1045018D	-	-	221,9	10.448,4
08.05.1045090C	-	-	768,3	39.492,4
08.05.2010021G	-	-	273,5	18.016,1
08.05.2030021C	-	-	32,1	2.142,0
08.05.3010011F	-	-	2.641,0	113.691,3
08.05.3010012D	-	-	3.753,2	199.711,9

PAISES PRODUCTOS	IMPORTACIONES		EXPORTACIONES	
	Toneladas	Miles ptas.	Toneladas	Miles ptas.
08.05.4000021E	-	-	5,8	374,4
08.05.4000022C	-	-	6,1	395,9
Total Partida 08.05	-	-	8.061,2	403.259,4
Partida 08.06				
08.06.1011010J	-	-	13,6	748,8
08.06.1015010F	-	-	95,1	9.078,0
08.06.1015020E	-	-	283,0	27.021,9
08.06.1015030D	-	-	258,6	27.973,7
08.06.1019030J	-	-	269,6	27.302,1
Total Partida 08.06	-	-	920,0	92.124,6
Partida 08.07				
08.07.1010020I	-	-	4,9	98,5
08.07.1010040G	-	-	6,1	305,2
08.07.1090021J	-	-	292,9	18.551,5
08.07.1090029C	-	-	31,3	1.150,1
Total Partida 08.07	-	-	335,2	20.105,2
Partida 08.09				
08.09.1000080C	-	-	327,5	35.469,1
08.09.3000018I	-	-	57,3	6.343,5
08.09.3000098A	-	-	41,5	4.025,3
Total Partida 08.09	-	-	426,3	45.837,9
Partida 08.10				
08.10.1090030F	-	-	8,9	2.575,2
08.10.1090050D	-	-	6,6	1.154,1
08.10.9080980G	-	-	1,0	115,1
Total Partida 08.10	-	-	16,6	3.844,5
Partida 08.12				
08.12.9010000G	-	-	253,7	10.284,7
Total Partida 08.12	-	-	253,7	10.284,7
Total Capítulo 08	-	-	10.060,9	594.181,4
Capítulo 09				
Partida 09.04				
09.04.1190000E	-	-	4,7	3.822,0
09.04.2090110A	-	-	153,8	38.680,6
09.04.2090990F	-	-	60,0	14.891,9
Total Partida 09.04	-	-	218,5	57.394,4
Partida 09.10				
09.10.2010000C	-	-	-	171,0
09.10.4011000H	-	-	1,0	250,0
09.10.4013000F	-	-	1,1	265,8
Total Partida 09.10	-	-	2,1	686,8
Total Capítulo 09	-	-	220,6	58.081,2
Capítulo 10				
Partida 10.06				
10.06.1092000I	-	-	1,5	235,5
Total Partida 10.06	-	-	1,5	235,5
Total Capítulo 10	-	-	1,5	235,5
Capítulo 12				
Partida 12.11				
12.11.9090900F	-	-	0,6	115,6
Total Partida 12.11	-	-	0,6	115,6
Total Capítulo 12	-	-	0,6	115,6
Total Sección 02	-	-	12.846,2	941.285,7
Sección 03				
Capítulo 15				
Partida 15.16				
15.16.2099000C	-	-	-	19,5
Total Partida 15.16	-	-	-	19,5
Total Capítulo 15	-	-	-	19,5
Total Sección 03	-	-	-	19,5

II.7. COMERCIO EXTERIOR POR PAISES. EUROPA

AUSTRIA

PAISES	IMPORTACIONES		EXPORTACIONES	
	PRODUCTOS	Toneladas	Miles ptas.	Toneladas
Sección 04				
Capítulo 17				
Partida 17.01				
17.01.9910090A	-	-	2,4	143,3
Total Partida 17.01	-	-	2,4	143,3
Partida 17.04				
17.04.9065300D	-	-	1,6	315,8
17.04.9065400B	-	-	4,4	814,0
Total Partida 17.04	-	-	6,0	1.129,7
Total Capítulo 17	-	-	8,4	1.273,0
Capítulo 20				
Partida 20.01				
20.01.9080993E	-	-	4,2	3.184,6
20.01.9080998D	-	-	12,4	11.245,6
Total Partida 20.01	-	-	16,5	14.430,2
Partida 20.02				
20.02.9090100D	-	-	40,2	3.852,5
Total Partida 20.02	-	-	40,2	3.852,5
Partida 20.04				
20.04.9030220A	-	-	5,0	2.601,8
Total Partida 20.04	-	-	5,0	2.601,8
Partida 20.05				
20.05.9030100D	-	-	4,0	890,5
20.05.9050110H	-	-	468,2	73.156,3
20.05.9050190J	-	-	15,6	3.429,8
20.05.9090990E	-	-	19,4	2.915,0
Total Partida 20.05	-	-	507,1	80.391,6
Partida 20.07				
20.07.1090010G	-	-	21,6	1.998,0
20.07.1090090I	-	-	47,7	3.108,9
20.07.9990090C	-	-	21,6	2.106,0
Total Partida 20.07	-	-	90,9	7.212,9
Partida 20.08				
20.08.3055020D	-	-	142,0	14.034,3
20.08.3075020J	-	-	325,7	34.172,0
20.08.3099911B	-	-	8,8	945,0
20.08.3099999G	-	-	8,8	945,0
20.08.4091900A	-	-	23,8	2.524,0
20.08.5069000E	-	-	45,2	2.598,0
20.08.5091120C	-	-	72,3	5.776,3
20.08.5091910G	-	-	214,4	19.299,8
20.08.5091990I	-	-	30,3	1.998,5
20.08.5099910I	-	-	41,8	4.710,7
20.08.7061000I	-	-	72,0	8.160,0
20.08.7091910C	-	-	179,2	14.850,3
20.08.7091990E	-	-	4,2	229,1
20.08.9969909I	-	-	206,1	29.234,2
20.08.9999999E	-	-	-	0,3
Total Partida 20.08	-	-	1.374,4	139.477,4
Total Capítulo 20	-	-	2.034,1	247.966,4
Capítulo 22				
Partida 22.04				
22.04.2923900A	-	-	74,9	5.009,9
22.04.2929191A	-	-	47,3	3.160,0
Total Partida 22.04	-	-	122,2	8.169,9
Partida 22.08				
22.08.9055110H	-	-	0,3	106,9
Total Partida 22.08	-	-	0,3	106,9
Total Capítulo 22	-	-	122,5	8.276,8
Total Sección 04	-	-	2.165,0	257.516,3
Sección 05				
Capítulo 25				
Partida 25.30				
25.30.4000000G	-	-	20,0	2.166,9
Total Partida 25.30	-	-	20,0	2.166,9
Total Capítulo 25	-	-	20,0	2.166,9

PAISES	IMPORTACIONES		EXPORTACIONES	
	PRODUCTOS	Toneladas	Miles ptas.	Toneladas
Capítulo 26				
Partida 26.07				
26.07.0000000C	-	-	97,3	6.421,9
Total Partida 26.07	-	-	97,3	6.421,9
Total Capítulo 26	-	-	97,3	6.421,9
Total Sección 05	-	-	117,3	8.588,7
Sección 06				
Capítulo 28				
Partida 28.21				
28.21.1000090B	-	-	80,0	8.491,9
Total Partida 28.21	-	-	80,0	8.491,9
Total Capítulo 28	-	-	80,0	8.491,9
Capítulo 29				
Partida 29.09				
29.09.3090990E	-	-	-	52,3
Total Partida 29.09	-	-	-	52,3
Partida 29.18				
29.18.1400000A	549,0	67.062,1	-	-
29.18.3000990C	60,7	17.108,2	-	-
Total Partida 29.18	609,7	84.170,3	-	-
Total Capítulo 29	609,7	84.170,3	-	52,3
Capítulo 32				
Partida 32.03				
32.03.0019900I	-	-	5,0	21.325,5
Total Partida 32.03	-	-	5,0	21.325,5
Total Capítulo 32	-	-	5,0	21.325,5
Capítulo 33				
Partida 33.01				
33.01.1910000G	-	-	0,6	807,9
33.01.2959000G	-	-	0,2	393,0
Total Partida 33.01	-	-	0,8	1.200,8
Total Capítulo 33	-	-	0,8	1.200,8
Capítulo 34				
Partida 34.02				
34.02.2090000E	-	-	50,0	3.352,8
Total Partida 34.02	-	-	50,0	3.352,8
Total Capítulo 34	-	-	50,0	3.352,8
Total Sección 06	609,7	84.170,3	135,9	34.423,3
Sección 07				
Capítulo 39				
Partida 39.01				
39.01.1090990E	180,0	21.487,5	-	-
39.01.2000990B	22,5	3.069,6	-	-
39.01.9000499I	45,0	5.670,0	-	-
Total Partida 39.01	247,5	30.227,1	-	-
Partida 39.02				
39.02.3000290D	22,5	2.880,0	-	-
Total Partida 39.02	22,5	2.880,0	-	-
Partida 39.13				
39.13.9090090C	1,5	1.677,2	-	-
Total Partida 39.13	1,5	1.677,2	-	-
Partida 39.17				
39.17.3235190F	-	-	0,4	105,0
Total Partida 39.17	-	-	0,4	105,0
Partida 39.19				
39.19.1031900F	-	-	-	42,5
Total Partida 39.19	-	-	-	42,5

II.7. COMERCIO EXTERIOR POR PAISES. EUROPA

AUSTRIA

PAISES PRODUCTOS	IMPORTACIONES		EXPORTACIONES	
	Toneladas	Miles ptas.	Toneladas	Miles ptas.
Partida 39.24				
39.24.9090900J	-	-	-	94,3
Total Partida 39.24	-	-	-	94,3
Partida 39.26				
39.26.9099900I	-	52,1	0,5	756,3
Total Partida 39.26	-	52,1	0,5	756,3
Total Capítulo 39	271,5	34.836,4	0,9	998,1
Capítulo 40				
Partida 40.11				
40.11.2000300I	1,3	568,2	0,4	150,4
Total Partida 40.11	1,3	568,2	0,4	150,4
Partida 40.12				
40.12.2090390J	-	-	8,4	220,0
40.12.2090490H	-	-	27,8	645,0
Total Partida 40.12	-	-	36,2	865,0
Partida 40.13				
40.13.1010000C	5,4	2.610,2	-	-
40.13.1090000F	1,8	983,3	-	-
40.13.9090200E	0,2	200,7	-	-
Total Partida 40.13	7,5	3.794,2	-	-
Total Capítulo 40	8,7	4.362,4	36,6	1.015,4
Total Sección 07	280,2	39.198,8	37,5	2.013,5
Sección 08				
Capítulo 41				
Partida 41.01				
41.01.2200000D	549,5	61.637,3	-	-
41.01.3090000E	94,6	10.672,2	-	-
Total Partida 41.01	644,1	72.309,5	-	-
Total Capítulo 41	644,1	72.309,5	-	-
Capítulo 42				
Partida 42.05				
42.05.0000900F	-	-	-	117,5
Total Partida 42.05	-	-	-	117,5
Total Capítulo 42	-	-	-	117,5
Total Sección 08	644,1	72.309,5	-	117,5
Sección 09				
Capítulo 44				
Partida 44.09				
44.09.2010000C	-	-	0,3	173,2
44.09.2099900H	-	-	0,4	334,1
Total Partida 44.09	-	-	0,7	507,3
Total Capítulo 44	-	-	0,7	507,3
Total Sección 09	-	-	0,7	507,3
Sección 10				
Capítulo 48				
Partida 48.04				
48.04.1115100H	-	-	2,2	139,2
48.04.1119100D	-	-	4,5	270,5
48.04.1915100J	-	-	2,4	197,0
48.04.1919100F	-	-	1,0	82,3
Total Partida 48.04	-	-	10,1	689,0
Partida 48.05				
48.05.1000200C	-	-	14,0	687,0
Total Partida 48.05	-	-	14,0	687,0
Partida 48.10				
48.10.1190300D	3,8	1.004,9	-	-
Total Partida 48.10	3,8	1.004,9	-	-

PAISES PRODUCTOS	IMPORTACIONES		EXPORTACIONES	
	Toneladas	Miles ptas.	Toneladas	Miles ptas.
Partida 48.19				
48.19.1000000A	-	-	80,8	9.573,5
Total Partida 48.19	-	-	80,8	9.573,5
Total Capítulo 48	3,8	1.004,9	104,8	10.949,5
Total Sección 10	3,8	1.004,9	104,8	10.949,5
Sección 11				
Capítulo 51				
Partida 51.11				
51.11.1990000E	-	304,3	-	-
Total Partida 51.11	-	304,3	-	-
Partida 51.12				
51.12.1990000D	-	274,3	-	-
51.12.2000200F	-	340,6	-	-
51.12.3010000F	-	129,8	-	-
Total Partida 51.12	0,1	744,7	-	-
Total Capítulo 51	0,2	1.048,9	-	-
Capítulo 52				
Partida 52.08				
52.08.5900199I	-	61,3	-	-
52.08.5900999B	0,5	4.353,2	-	-
Total Partida 52.08	0,5	4.414,5	-	-
Partida 52.10				
52.10.5900990G	-	455,1	-	-
Total Partida 52.10	-	455,1	-	-
Total Capítulo 52	0,6	4.869,6	-	-
Capítulo 54				
Partida 54.07				
54.07.5400000C	0,3	2.325,8	-	-
54.07.6030000I	-	86,1	-	-
54.07.8390000I	-	80,3	-	-
54.07.9390000G	-	752,1	-	-
54.07.9400000E	-	317,2	-	-
Total Partida 54.07	0,4	3.561,7	-	-
Partida 54.08				
54.08.2400100G	-	212,1	-	-
54.08.2400900J	-	219,4	-	-
54.08.3400900H	0,2	1.392,0	-	-
Total Partida 54.08	0,3	1.823,6	-	-
Total Capítulo 54	0,7	5.385,3	-	-
Capítulo 55				
Partida 55.16				
55.16.1400900A	0,1	548,4	-	-
55.16.2400100F	0,1	521,7	-	-
55.16.4400900E	-	683,9	-	-
55.16.9300900E	-	68,3	-	-
Total Partida 55.16	0,3	1.822,2	-	-
Total Capítulo 55	0,3	1.822,2	-	-
Capítulo 60				
Partida 60.01				
60.01.9290100D	-	9,0	-	-
Total Partida 60.01	-	9,0	-	-
Total Capítulo 60	-	9,0	-	-
Capítulo 61				
Partida 61.04				
61.04.3100000E	-	211,2	-	-
61.04.4200000B	-	10,8	-	-
61.04.5200000I	-	6,0	-	-
Total Partida 61.04	-	227,9	-	-
Partida 61.10				
61.10.2099000B	-	10,0	-	-
Total Partida 61.10	-	10,0	-	-
Total Capítulo 61	-	237,9	-	-

II.7. COMERCIO EXTERIOR POR PAISES. EUROPA

AUSTRIA

PAISES PRODUCTOS	IMPORTACIONES		EXPORTACIONES	
	Toneladas	Miles ptas.	Toneladas	Miles ptas.
Capítulo 62				
Partida 62.01				
62.01.1100090B	0,3	2.152,8	-	-
Total Partida 62.01	0,3	2.152,8	-	-
Partida 62.02				
62.02.1100090A	-	216,6	-	-
Total Partida 62.02	-	216,6	-	-
Partida 62.04				
62.04.1100000H	-	32,0	-	-
62.04.3390000C	-	49,7	-	-
62.04.5300090H	-	6,9	-	-
Total Partida 62.04	-	88,6	-	-
Partida 62.06				
62.06.4000100I	-	7,0	-	-
Total Partida 62.06	-	7,0	-	-
Partida 62.14				
62.14.2000090F	-	208,6	-	-
62.14.3000090D	-	299,3	-	-
62.14.4000090B	-	9,0	-	-
Total Partida 62.14	-	516,9	-	-
Total Capítulo 62	0,3	2.981,8	-	-
Capítulo 63				
Partida 63.02				
63.02.3290000E	-	22,5	-	-
Total Partida 63.02	-	22,5	-	-
Total Capítulo 63	-	22,5	-	-
Total Sección 11	2,2	16.377,2	-	-
Sección 12				
Capítulo 64				
Partida 64.02				
64.02.9190000C	-	-	-	100,8
64.02.9991000C	-	-	0,5	2.638,4
Total Partida 64.02	-	-	0,6	2.739,3
Partida 64.03				
64.03.5195000D	-	-	3,1	4.858,1
64.03.5950200E	-	-	3,1	6.324,8
64.03.5995000F	-	-	1,1	1.716,8
64.03.9191000J	-	-	0,6	513,8
64.03.9196000E	-	-	2,1	4.448,4
64.03.9198000C	-	-	-	2,2
64.03.9996000G	-	-	1,2	2.113,3
64.03.9998000E	-	-	1,2	1.963,8
Total Partida 64.03	-	-	12,4	21.941,3
Partida 64.04				
64.04.1990900J	-	-	1,9	5.969,5
64.04.2090000F	-	-	0,4	289,5
Total Partida 64.04	-	-	2,3	6.259,1
Partida 64.05				
64.05.9090900A	-	-	0,8	1.751,3
Total Partida 64.05	-	-	0,8	1.751,3
Total Capítulo 64	-	-	16,0	32.690,9
Total Sección 12	-	-	16,0	32.690,9
Sección 13				
Capítulo 70				
Partida 70.20				
70.20.0090000B	-	353,4	-	-
Total Partida 70.20	-	353,4	-	-
Total Capítulo 70	-	353,4	-	-
Total Sección 13	-	353,4	-	-

PAISES PRODUCTOS	IMPORTACIONES		EXPORTACIONES	
	Toneladas	Miles ptas.	Toneladas	Miles ptas.
Sección 15				
Capítulo 72				
Partida 72.10				
72.10.1211100B	-	-	3,0	270,5
Total Partida 72.10	-	-	3,0	270,5
Total Capítulo 72	-	-	3,0	270,5
Capítulo 73				
Partida 73.10				
73.10.2110000C	-	-	21,8	3.078,9
Total Partida 73.10	-	-	21,8	3.078,9
Partida 73.15				
73.15.2000000A	2,5	2.058,3	-	-
Total Partida 73.15	2,5	2.058,3	-	-
Partida 73.23				
73.23.9390000D	-	-	0,2	313,5
Total Partida 73.23	-	-	0,2	313,5
Total Capítulo 73	2,5	2.058,3	22,0	3.392,4
Capítulo 76				
Partida 76.07				
76.07.2090090J	0,9	366,9	-	-
Total Partida 76.07	0,9	366,9	-	-
Partida 76.15				
76.15.1010000H	-	-	0,3	572,7
Total Partida 76.15	-	-	0,3	572,7
Total Capítulo 76	0,9	366,9	0,3	572,7
Capítulo 83				
Partida 83.11				
83.11.3000000A	-	49,5	-	-
Total Partida 83.11	-	49,5	-	-
Total Capítulo 83	-	49,5	-	-
Total Sección 15	3,4	2.474,7	25,3	4.235,6
Sección 16				
Capítulo 84				
Partida 84.09				
84.09.9900090C	2,2	17.937,1	-	-
Total Partida 84.09	2,2	17.937,1	-	-
Partida 84.13				
84.13.3090100G	1,3	16.053,8	-	-
84.13.9190200A	0,4	6.890,9	-	-
Total Partida 84.13	1,7	22.944,6	-	-
Partida 84.26				
84.26.4100900A	20,0	1.369,0	-	-
Total Partida 84.26	20,0	1.369,0	-	-
Partida 84.53				
84.53.1000000C	-	-	23,2	12.990,0
84.53.9000000F	-	-	-	386,8
Total Partida 84.53	-	-	23,3	13.376,8
Partida 84.65				
84.65.9100000A	2,5	5.992,1	-	-
84.65.9200000J	0,1	746,2	-	-
84.65.9990900E	3,5	6.871,6	-	-
Total Partida 84.65	6,1	13.609,9	-	-
Partida 84.71				
84.71.9910000C	-	348,6	-	-
Total Partida 84.71	-	348,6	-	-
Partida 84.73				
84.73.3000090F	-	-	-	123,5
Total Partida 84.73	-	-	-	123,5
Partida 84.79				
84.79.8980900C	1,0	4.424,5	-	-
Total Partida 84.79	1,0	4.424,5	-	-

II.7. COMERCIO EXTERIOR POR PAISES. EUROPA

AUSTRIA

PAISES PRODUCTOS	IMPORTACIONES		EXPORTACIONES	
	Toneladas	Miles ptas.	Toneladas	Miles ptas.
Partida 84.83				
84.83.309000D	0,4	4.897,5	-	-
84.83.409900C	-	117,5	-	-
Total Partida 84.83	0,5	5.015,0	-	-
Total Capítulo 84	31,4	65.648,8	23,4	13.500,3
Capítulo 85				
Partida 85.01				
85.01.4090190I	-	309,3	-	-
85.01.5190190E	6,6	1.756,8	-	-
85.01.5291190C	4,3	2.583,4	-	-
85.01.5293090C	0,7	857,6	-	-
Total Partida 85.01	11,6	5.507,1	-	-
Partida 85.16				
85.16.2100000E	0,4	5.365,9	-	-
Total Partida 85.16	0,4	5.365,9	-	-
Partida 85.23				
85.23.1100200D	-	-	0,2	262,3
Total Partida 85.23	-	-	0,2	262,3
Partida 85.24				
85.24.2110000C	-	-	0,2	262,5
Total Partida 85.24	-	-	0,2	262,5
Partida 85.34				
85.34.0090090J	-	35,6	-	-
Total Partida 85.34	-	35,6	-	-
Partida 85.43				
85.43.8090999D	-	220,0	-	-
Total Partida 85.43	-	220,0	-	-
Total Capítulo 85	12,0	11.128,6	0,3	524,8
Total Sección 16	43,5	76.777,3	23,7	14.025,1
Sección 17				
Capítulo 87				
Partida 87.08				
87.08.3191000A	-	-	1,8	1.303,5
Total Partida 87.08	-	-	1,8	1.303,5
Total Capítulo 87	-	-	1,8	1.303,5
Total Sección 17	-	-	1,8	1.303,5
Sección 18				
Capítulo 90				
Partida 90.28				
90.28.9090000A	-	212,7	-	-
Total Partida 90.28	-	212,7	-	-
Partida 90.32				
90.32.1099000C	-	884,6	-	-
Total Partida 90.32	-	884,6	-	-
Total Capítulo 90	-	1.097,3	-	-
Total Sección 18	-	1.097,3	-	-
Sección 20				
Capítulo 94				
Partida 94.04				
94.04.9090900F	-	34,9	-	-
Total Partida 94.04	-	34,9	-	-
Total Capítulo 94	-	34,9	-	-
Capítulo 95				
Partida 95.03				
95.03.9035100A	-	-	1,7	2.043,5
Total Partida 95.03	-	-	1,7	2.043,5
Total Capítulo 95	-	-	1,7	2.043,5

ANDORRA

PAISES PRODUCTOS	IMPORTACIONES		EXPORTACIONES	
	Toneladas	Miles ptas.	Toneladas	Miles ptas.
Capítulo 96				
Partida 96.12				
96.12.1010000G	-	-	0,5	850,7
96.12.1090000J	-	-	0,3	304,5
Total Partida 96.12	-	-	0,9	1.155,2
Partida 96.13				
96.13.8000200I	0,2	1.094,0	-	-
96.13.8000900D	0,2	1.148,1	-	-
Total Partida 96.13	0,3	2.242,1	-	-
Partida 96.14				
96.14.2090000F	-	126,8	-	-
Total Partida 96.14	-	126,8	-	-
Total Capítulo 96	0,3	2.369,0	0,9	1.155,2
Total Sección 20	0,3	2.403,9	2,6	3.198,8
TOTAL AUSTRIA	1.587,3	296.167,3	15.477,0	1.310.875,3
ANDORRA				
Sección 01				
Capítulo 04				
Partida 04.02				
04.02.2119000H	-	-	0,2	148,5
04.02.2191000I	-	-	0,2	148,5
Total Partida 04.02	-	-	0,3	297,0
Partida 04.09				
04.09.0000000G	-	-	0,7	401,7
Total Partida 04.09	-	-	0,7	401,7
Total Capítulo 04	-	-	1,0	698,7
Total Sección 01	-	-	1,0	698,7
Sección 02				
Capítulo 07				
Partida 07.02				
07.02.0010020G	-	-	1,3	157,7
07.02.0010040E	-	-	0,5	121,4
07.02.0010050D	-	-	1,0	120,5
07.02.0010060C	-	-	1,3	121,4
07.02.0010080A	-	-	0,6	110,2
07.02.0090000B	-	-	1,5	125,0
Total Partida 07.02	-	-	6,2	756,2
Partida 07.09				
07.09.9090999I	-	-	0,2	15,2
Total Partida 07.09	-	-	0,2	15,2
Partida 07.10				
07.10.2900010G	-	-	2,3	276,4
07.10.3000000E	-	-	0,1	19,6
07.10.8080000G	-	-	0,3	103,8
07.10.8090090F	-	-	17,2	2.463,9
Total Partida 07.10	-	-	19,9	2.863,7
Total Capítulo 07	-	-	26,3	3.635,1
Capítulo 08				
Partida 08.05				
08.05.2050022F	-	-	0,2	9,4
08.05.3010012D	-	-	1,2	90,0
Total Partida 08.05	-	-	1,3	99,4
Partida 08.06				
08.06.1015020E	-	-	0,1	12,4
Total Partida 08.06	-	-	0,1	12,4
Partida 08.09				
08.09.2090012E	-	-	-	17,8
Total Partida 08.09	-	-	-	17,8
Partida 08.10				
08.10.1090050D	-	-	0,2	45,1

II.7. COMERCIO EXTERIOR POR PAISES. EUROPA

ANDORRA

PAISES PRODUCTOS	IMPORTACIONES		EXPORTACIONES	
	Toneladas	Miles ptas.	Toneladas	Miles ptas.
08.10.9080980G	-	-	0,2	28,1
Total Partida 08.10	-	-	0,5	73,2
Total Capítulo 08	-	-	2,0	202,7
Capítulo 09				
Partida 09.04				
09.04.1200000C	-	-	0,3	155,0
09.04.2010090B	-	-	-	20,4
09.04.2090990F	-	-	1,3	612,3
Total Partida 09.04	-	-	1,7	787,7
Partida 09.10				
09.10.9999000C	-	-	1,5	863,0
Total Partida 09.10	-	-	1,5	863,0
Total Capítulo 09	-	-	3,1	1.650,7
Total Sección 02	-	-	31,4	5.488,5
Sección 03				
Capítulo 15				
Partida 15.09				
15.09.9000200A	-	-	13,5	2.681,3
Total Partida 15.09	-	-	13,5	2.681,3
Total Capítulo 15	-	-	13,5	2.681,3
Total Sección 03	-	-	13,5	2.681,3
Sección 04				
Capítulo 16				
Partida 16.02				
16.02.3190000D	-	-	-	75,4
16.02.3990000F	-	-	-	75,4
16.02.4950000B	-	-	0,2	183,1
16.02.5090990B	-	-	4,4	1.476,3
16.02.9069000I	-	-	0,1	129,2
16.02.9099000C	-	-	0,2	138,7
Total Partida 16.02	-	-	5,1	2.078,0
Partida 16.04				
16.04.1290090F	-	-	0,2	562,2
16.04.1999090J	-	-	-	75,4
16.04.2090090F	-	-	0,9	1.552,7
Total Partida 16.04	-	-	1,2	2.190,3
Partida 16.05				
16.05.4000090J	-	-	1,2	309,6
16.05.9010190E	-	-	-	24,6
16.05.9010990H	-	-	1,4	355,1
16.05.9090000I	-	-	0,3	285,1
Total Partida 16.05	-	-	3,1	974,5
Total Capítulo 16	-	-	9,4	5.242,8
Capítulo 17				
Partida 17.04				
17.04.1091000E	-	-	2,0	712,1
17.04.1099000G	-	-	0,9	283,4
17.04.9061400F	-	-	-	23,0
17.04.9065300D	-	-	1,1	395,2
17.04.9065400B	-	-	28,8	7.807,3
17.04.9065500I	-	-	6,3	1.508,3
17.04.9065600G	-	-	0,4	124,6
17.04.9065700E	-	-	-	41,1
17.04.9075400J	-	-	5,3	1.808,4
17.04.9075500G	-	-	0,6	201,5
17.04.9075600E	-	-	0,2	53,2
17.04.9075700C	-	-	0,4	118,4
17.04.9081200F	-	-	-	5,3
17.04.9099200F	-	-	-	24,8
17.04.9099400B	-	-	0,9	313,1
Total Partida 17.04	-	-	47,1	13.419,6
Total Capítulo 17	-	-	47,1	13.419,6
Capítulo 18				
Partida 18.06				
18.06.3100500F	-	-	0,4	183,0

PAISES PRODUCTOS	IMPORTACIONES		EXPORTACIONES	
	Toneladas	Miles ptas.	Toneladas	Miles ptas.
Total Partida 18.06	-	-	0,4	183,0
Total Capítulo 18	-	-	0,4	183,0
Capítulo 19				
Partida 19.01				
19.01.1000111A	-	-	-	27,8
19.01.1000911D	-	-	0,1	70,6
19.01.1000919G	-	-	0,2	375,8
19.01.1000991F	-	-	0,2	104,1
19.01.1000999I	-	-	1,0	549,1
Total Partida 19.01	-	-	1,7	1.127,4
Partida 19.02				
19.02.1910000D	-	-	0,4	80,6
Total Partida 19.02	-	-	0,4	80,6
Partida 19.05				
19.05.3059010G	-	-	0,3	141,2
Total Partida 19.05	-	-	0,3	141,2
Total Capítulo 19	-	-	2,3	1.349,2
Capítulo 20				
Partida 20.01				
20.01.1000090D	-	-	1,2	253,1
20.01.2000019A	-	-	-	13,9
20.01.9080993E	-	-	0,3	121,7
20.01.9080998D	-	-	0,3	156,9
Total Partida 20.01	-	-	1,9	545,7
Partida 20.02				
20.02.1010000J	-	-	14,1	1.149,0
20.02.1090000C	-	-	61,1	3.631,7
20.02.9010000C	-	-	5,8	461,2
20.02.9030000I	-	-	7,2	669,0
20.02.9090100D	-	-	0,3	35,4
20.02.9090900G	-	-	2,3	109,0
Total Partida 20.02	-	-	90,7	6.055,3
Partida 20.03				
20.03.1010019I	-	-	19,5	3.865,0
20.03.1010091H	-	-	26,9	4.318,0
20.03.1010099A	-	-	33,8	5.298,4
20.03.1090000B	-	-	2,3	393,0
Total Partida 20.03	-	-	82,4	13.874,5
Partida 20.04				
20.04.1010000H	-	-	0,2	18,3
20.04.9099990G	-	-	2,8	211,6
Total Partida 20.04	-	-	2,9	229,9
Partida 20.05				
20.05.1000120E	-	-	0,2	13,6
20.05.1000920H	-	-	1,0	75,6
20.05.4000100A	-	-	6,1	674,3
20.05.5100100G	-	-	9,5	859,3
20.05.5900100I	-	-	0,7	154,1
20.05.5900900B	-	-	2,0	207,3
20.05.6000100F	-	-	19,3	6.609,7
20.05.7000100D	-	-	163,0	27.215,5
20.05.8000000D	-	-	1,4	327,7
20.05.9050110H	-	-	21,3	4.407,5
20.05.9050190J	-	-	13,6	2.501,1
20.05.9090160E	-	-	29,7	3.866,8
20.05.9090319G	-	-	5,9	673,5
20.05.9090390H	-	-	50,0	5.610,4
20.05.9090990E	-	-	9,7	1.219,8
Total Partida 20.05	-	-	333,2	54.416,2
Partida 20.06				
20.06.0031000C	-	-	5,0	1.664,7
20.06.0039090F	-	-	7,5	746,8
20.06.0090090B	-	-	1,9	289,2
Total Partida 20.06	-	-	14,4	2.700,6
Partida 20.07				
20.07.9110111B	-	-	2,1	757,3
20.07.9110119E	-	-	0,4	126,5
20.07.9110990I	-	-	-	18,4
20.07.9190111E	-	-	0,2	69,9
20.07.9931000D	-	-	0,4	158,7
20.07.9933000B	-	-	11,0	4.094,5
20.07.9935000J	-	-	0,5	215,5
20.07.9939010E	-	-	1,3	542,1
20.07.9939090G	-	-	27,3	9.582,2

II.7. COMERCIO EXTERIOR POR PAISES. EUROPA

ANDORRA

PAISES PRODUCTOS	IMPORTACIONES		EXPORTACIONES	
	Toneladas	Miles ptas.	Toneladas	Miles ptas.
20.07.9951000I	-	-	-	35,6
20.07.9990010A	-	-	0,5	149,5
20.07.9990020J	-	-	0,2	53,2
20.07.9990090C	-	-	2,0	493,0
Total Partida 20.07	-	-	46,1	16.296,3
Partida 20.08	-	-	-	16,8
20.08.2059010C	-	-	0,4	47,6
20.08.2059090E	-	-	0,5	81,2
20.08.2079010I	-	-	3,0	275,8
20.08.2099910F	-	-	0,6	75,3
20.08.3055020D	-	-	-	4,6
20.08.3075020J	-	-	1,1	137,8
20.08.4051000H	-	-	17,0	2.012,1
20.08.4071000D	-	-	1,1	151,4
20.08.4079000F	-	-	2,9	445,7
20.08.4091900A	-	-	0,2	18,9
20.08.5071000A	-	-	0,3	41,5
20.08.6079900B	-	-	0,5	159,1
20.08.7011000J	-	-	0,4	30,6
20.08.7061000I	-	-	67,1	6.850,4
20.08.7069000A	-	-	3,7	477,2
20.08.7071000G	-	-	14,7	1.625,2
20.08.7079000I	-	-	23,2	2.412,8
20.08.7099910E	-	-	2,3	274,3
20.08.7099990G	-	-	2,0	264,6
20.08.8050000J	-	-	-	9,2
20.08.8070000F	-	-	0,7	168,1
20.08.9250019F	-	-	0,4	50,4
20.08.9250030C	-	-	1,1	160,7
20.08.9250090G	-	-	14,0	2.385,8
20.08.9271012F	-	-	1,5	449,2
20.08.9279090D	-	-	1,9	337,0
20.08.9969090I	-	-	4,2	409,4
20.08.9999999E	-	-	0,8	102,8
Total Partida 20.08	-	-	165,8	19.475,2
Partida 20.09	-	-	-	14,5
20.09.1199090G	-	-	14,5	1.237,1
20.09.1911000C	-	-	40,9	3.193,4
20.09.1919000E	-	-	6,4	589,7
20.09.1999000H	-	-	205,4	15.449,9
20.09.2011000J	-	-	1,5	159,2
20.09.2019000B	-	-	0,4	28,1
20.09.2099100C	-	-	1,2	211,2
20.09.2099900F	-	-	2,1	134,5
20.09.3031010C	-	-	0,8	56,3
20.09.3039010E	-	-	0,6	64,8
20.09.3095000G	-	-	0,8	53,7
20.09.4011000F	-	-	37,0	3.098,7
20.09.4030000C	-	-	39,2	3.043,9
20.09.4091000I	-	-	4,3	380,0
20.09.4093000G	-	-	58,8	4.247,0
20.09.4099000A	-	-	20,0	2.068,2
20.09.5010000D	-	-	3,7	260,1
20.09.5090000G	-	-	18,1	1.496,0
20.09.6019190B	-	-	2,5	174,2
20.09.6019910C	-	-	3,5	331,2
20.09.6019990E	-	-	0,8	60,1
20.09.6051090C	-	-	0,1	19,4
20.09.6059090E	-	-	1,8	147,9
20.09.6090090F	-	-	0,4	24,6
20.09.7019000A	-	-	5,0	414,7
20.09.7093000J	-	-	0,2	20,9
20.09.7099000D	-	-	6,7	702,5
20.09.8011090H	-	-	0,2	18,7
20.09.8019090J	-	-	0,2	23,0
20.09.8050000I	-	-	2,6	215,4
20.09.8063000D	-	-	3,2	223,3
20.09.8069000H	-	-	2,0	190,3
20.09.8080020A	-	-	53,0	4.509,7
20.09.8080090D	-	-	0,2	45,2
20.09.8093020F	-	-	52,4	3.614,7
20.09.8099120H	-	-	0,5	52,3
20.09.8099920A	-	-	22,0	2.273,9
20.09.8099990D	-	-	0,2	14,0
20.09.9049000A	-	-	1,2	382,6
20.09.9051090G	-	-	15,0	1.217,5
20.09.9059010G	-	-	3,0	313,9
20.09.9093090G	-	-	60,4	5.838,9
20.09.9099010I	-	-	0,5	171,5
20.09.9099090A	-	-	5,6	444,3
Total Partida 20.09	-	-	699,0	57.216,4
Total Capítulo 20	-	-	1.436,3	170.810,1

PAISES PRODUCTOS	IMPORTACIONES		EXPORTACIONES	
	Toneladas	Miles ptas.	Toneladas	Miles ptas.
Capítulo 21	-	-	-	-
Partida 21.03	-	-	-	-
21.03.2000010G	-	-	4,3	560,2
21.03.2000090I	-	-	4,4	423,6
21.03.9090119B	-	-	0,2	40,5
21.03.9090919E	-	-	0,2	54,9
Total Partida 21.03	-	-	9,0	1.079,2
Partida 21.04	-	-	-	-
21.04.1000010H	-	-	1,3	96,4
21.04.1000090J	-	-	0,7	129,5
21.04.2000000G	-	-	11,2	5.463,1
Total Partida 21.04	-	-	13,2	5.689,0
Partida 21.06	-	-	-	-
21.06.9099990D	-	-	0,7	144,7
Total Partida 21.06	-	-	0,7	144,7
Total Capítulo 21	-	-	22,9	6.912,8
Capítulo 22	-	-	-	-
Partida 22.01	-	-	-	-
22.01.9000000D	71,9	1.238,8	-	-
Total Partida 22.01	71,9	1.238,8	-	-
Partida 22.02	-	-	-	-
22.02.9010110H	-	-	13,1	1.482,3
Total Partida 22.02	-	-	13,1	1.482,3
Partida 22.04	-	-	-	-
22.04.2121310C	-	-	3,2	373,1
22.04.2123310A	-	-	36,3	4.098,1
22.04.2125195D	-	-	36,7	2.801,1
22.04.2129196H	-	-	154,2	11.423,1
22.04.2133990H	-	-	1,1	122,4
22.04.2925191E	-	-	0,8	57,1
22.04.2929191A	-	-	143,6	4.392,7
22.04.3099990H	-	-	0,8	60,1
Total Partida 22.04	-	-	376,8	23.327,7
Partida 22.05	-	-	-	-
22.05.1010900F	-	-	7,6	611,9
Total Partida 22.05	-	-	7,6	611,9
Partida 22.08	-	-	-	-
22.08.9053099E	-	-	-	136,8
22.08.9055110H	-	-	34,5	19.478,4
22.08.9055910A	-	-	0,7	543,6
Total Partida 22.08	-	-	35,2	20.158,8
Partida 22.09	-	-	-	-
22.09.0011000B	-	-	4,9	254,8
22.09.0019000D	-	-	3,0	152,9
Total Partida 22.09	-	-	7,9	407,6
Total Capítulo 22	71,9	1.238,8	440,6	45.988,3
Total Sección 04	71,9	1.238,8	1.959,0	243.905,8
Sección 05	-	-	-	-
Capítulo 25	-	-	-	-
Partida 25.23	-	-	-	-
25.23.2900000A	-	-	5,1	109,4
Total Partida 25.23	-	-	5,1	109,4
Total Capítulo 25	-	-	5,1	109,4
Total Sección 05	-	-	5,1	109,4
Sección 06	-	-	-	-
Capítulo 28	-	-	-	-
Partida 28.11	-	-	-	-
28.11.2100000J	-	-	1,6	883,0
Total Partida 28.11	-	-	1,6	883,0
Total Capítulo 28	-	-	1,6	883,0
Capítulo 33	-	-	-	-
Partida 33.03	-	-	-	-
33.03.0010000F	-	-	1,6	324,0
Total Partida 33.03	-	-	1,6	324,0

II.7. COMERCIO EXTERIOR POR PAISES. EUROPA

ANDORRA

PAISES	IMPORTACIONES		EXPORTACIONES	
	Toneladas	Miles ptas.	Toneladas	Miles ptas.
Partida 33.04				
33.04.9900000I	-	-	-	111,5
Total Partida 33.04	-	-	-	111,5
Partida 33.05				
33.05.1000000D	-	-	0,2	22,7
33.05.3000000J	-	-	0,4	104,7
Total Partida 33.05	-	-	0,6	127,3
Partida 33.07				
33.07.3000000H	-	-	0,2	44,5
Total Partida 33.07	-	-	0,2	44,5
Total Capítulo 33	-	-	2,5	607,4
Capítulo 34				
Partida 34.01				
34.01.1900500G	-	-	0,7	137,1
Total Partida 34.01	-	-	0,7	137,1
Partida 34.02				
34.02.1900000G	-	-	11,5	1.294,3
34.02.2010000B	-	-	20,8	2.173,4
34.02.2090000E	-	-	2,3	206,6
34.02.9090000J	-	-	3,5	272,4
Total Partida 34.02	-	-	38,1	3.946,7
Total Capítulo 34	-	-	38,9	4.083,9
Capítulo 38				
Partida 38.08				
38.08.1000100D	-	-	2,9	231,6
Total Partida 38.08	-	-	2,9	231,6
Partida 38.19				
38.19.000090F	-	-	0,3	128,8
Total Partida 38.19	-	-	0,3	128,8
Partida 38.23				
38.23.909899F	-	-	-	4,8
Total Partida 38.23	-	-	-	4,8
Total Capítulo 38	-	-	3,2	365,1
Total Sección 06	-	-	46,1	5.939,4
Sección 07				
Capítulo 39				
Partida 39.02				
39.02.1000900B	-	-	5,2	905,1
Total Partida 39.02	-	-	5,2	905,1
Partida 39.09				
39.09.5000090F	-	-	5,1	895,1
Total Partida 39.09	-	-	5,1	895,1
Partida 39.20				
39.20.9990900E	-	-	2,0	349,3
Total Partida 39.20	-	-	2,0	349,3
Partida 39.22				
39.22.9000900A	-	-	-	41,2
Total Partida 39.22	-	-	-	41,2
Partida 39.23				
39.23.2990100D	-	-	0,2	138,4
39.23.2990900G	-	-	0,6	513,5
39.23.9090900A	-	-	0,4	121,0
Total Partida 39.23	-	-	1,1	772,9
Partida 39.26				
39.26.9091990H	-	-	26,4	11.058,8
39.26.9099900I	-	-	5,3	931,7
Total Partida 39.26	-	-	31,7	11.990,5
Total Capítulo 39	-	-	45,2	14.954,1
Capítulo 40				
Partida 40.15				
40.15.1990000E	-	-	-	174,4
Total Partida 40.15	-	-	-	174,4

PAISES	IMPORTACIONES		EXPORTACIONES	
	Toneladas	Miles ptas.	Toneladas	Miles ptas.
Partida 40.16				
40.16.9990000G	-	-	-	51,3
Total Partida 40.16	-	-	-	51,3
Total Capítulo 40	-	-	0,1	225,6
Total Sección 07	-	-	45,3	15.179,8
Sección 08				
Capítulo 42				
Partida 42.02				
42.02.1211000A	-	-	-	100,0
42.02.2100190B	-	-	0,6	2.676,6
42.02.2290090D	-	-	-	490,7
42.02.9291090H	-	-	-	16,8
Total Partida 42.02	-	-	0,7	3.284,0
Partida 42.03				
42.03.1000000E	-	-	0,3	5.257,8
Total Partida 42.03	-	-	0,3	5.257,8
Total Capítulo 42	-	-	1,0	8.541,8
Total Sección 08	-	-	1,0	8.541,8
Sección 09				
Capítulo 44				
Partida 44.09				
44.09.1010000E	-	-	0,3	292,0
Total Partida 44.09	-	-	0,3	292,0
Partida 44.14				
44.14.0090000C	-	-	0,2	160,7
Total Partida 44.14	-	-	0,2	160,7
Partida 44.18				
44.18.9000000I	-	-	0,2	53,4
Total Partida 44.18	-	-	0,2	53,4
Partida 44.21				
44.21.9099900G	-	-	-	46,0
Total Partida 44.21	-	-	-	46,0
Total Capítulo 44	-	-	0,7	552,2
Total Sección 09	-	-	0,7	552,2
Sección 10				
Capítulo 48				
Partida 48.18				
48.18.3000990J	-	-	0,3	124,0
Total Partida 48.18	-	-	0,3	124,0
Total Capítulo 48	-	-	0,3	124,0
Total Sección 10	-	-	0,3	124,0
Sección 11				
Capítulo 54				
Partida 54.08				
54.08.2400900J	-	-	-	9,1
Total Partida 54.08	-	-	-	9,1
Total Capítulo 54	-	-	-	9,1
Capítulo 55				
Partida 55.12				
55.12.2990000H	-	-	-	169,3
Total Partida 55.12	-	-	-	169,3
Partida 55.15				
55.15.9990000J	-	-	-	43,1
Total Partida 55.15	-	-	-	43,1
Total Capítulo 55	-	-	-	212,4

II.7. COMERCIO EXTERIOR POR PAISES. EUROPA

ANDORRA

PAISES PRODUCTOS	IMPORTACIONES		EXPORTACIONES	
	Toneladas	Miles ptas.	Toneladas	Miles ptas.
Capítulo 60				
Partida 60.02				
60.02.4311000A	-	-	-	46,0
60.02.4319000C	-	-	-	8,4
Total Partida 60.02	-	-	-	54,3
Total Capítulo 60	-	-	-	54,3
Capítulo 61				
Partida 61.01				
61.01.1010090B	-	-	-	103,4
Total Partida 61.01	-	-	-	103,4
Partida 61.02				
61.02.2010000H	-	-	-	908,6
Total Partida 61.02	-	-	-	908,6
Partida 61.09				
61.09.1000000E	-	-	-	46,5
Total Partida 61.09	-	-	-	46,5
Total Capítulo 61	-	-	-	1.058,5
Capítulo 62				
Partida 62.01				
62.01.1290090B	-	-	-	341,0
62.01.9200090D	-	-	-	59,1
Total Partida 62.01	-	-	-	400,1
Partida 62.02				
62.02.1290090A	-	-	-	229,3
Total Partida 62.02	-	-	-	229,3
Partida 62.03				
62.03.3390000D	-	-	-	71,0
62.03.4231000E	-	-	0,9	3.196,8
62.03.4235000A	-	-	0,3	1.389,6
62.03.4319000J	-	-	-	395,2
Total Partida 62.03	-	-	1,2	5.052,6
Partida 62.04				
62.04.3290090E	-	-	-	121,7
62.04.4200090B	-	-	-	321,5
62.04.4300000J	-	-	0,2	899,9
62.04.5200090I	-	-	-	183,1
62.04.5300090H	-	-	-	39,8
62.04.6231090J	-	-	-	327,1
62.04.6235090F	-	-	0,1	530,7
Total Partida 62.04	-	-	0,5	2.423,9
Partida 62.05				
62.05.2000090G	-	-	0,1	680,7
62.05.3000100B	-	-	-	101,7
Total Partida 62.05	-	-	0,1	782,3
Partida 62.11				
62.11.3390100B	-	-	0,1	293,3
62.11.4390100J	-	-	-	408,8
Total Partida 62.11	-	-	0,2	702,1
Total Capítulo 62	-	-	2,2	9.590,4
Capítulo 63				
Partida 63.02				
63.02.2100090H	-	-	-	38,4
63.02.2290000G	-	-	-	136,8
63.02.3190090G	-	-	-	31,6
63.02.3290000E	-	-	-	63,0
Total Partida 63.02	-	-	-	269,8
Partida 63.03				
63.03.9290090B	-	-	-	61,1
Total Partida 63.03	-	-	-	61,1
Partida 63.07				
63.07.9099999C	-	-	-	15,1
Total Partida 63.07	-	-	-	15,1
Total Capítulo 63	-	-	0,1	345,9
Total Sección 11	-	-	2,4	11.270,6

PAISES PRODUCTOS	IMPORTACIONES		EXPORTACIONES	
	Toneladas	Miles ptas.	Toneladas	Miles ptas.
Sección 12				
Capítulo 64				
Partida 64.02				
64.02.9190900C	-	-	0,3	97,0
64.02.9939000H	-	-	0,3	1.133,5
64.02.9950000B	-	-	0,7	550,7
Total Partida 64.02	-	-	1,3	1.781,2
Partida 64.03				
64.03.5950200E	-	-	-	80,5
64.03.5995000F	-	-	0,5	590,9
64.03.5999000B	-	-	0,9	3.511,6
64.03.9996000G	-	-	-	109,2
64.03.9998000E	-	-	0,2	312,1
Total Partida 64.03	-	-	1,6	4.604,2
Partida 64.04				
64.04.1910000F	-	-	0,9	833,8
64.04.2090000F	-	-	-	49,8
Total Partida 64.04	-	-	1,0	883,6
Partida 64.05				
64.05.2099000F	-	-	0,5	543,1
Total Partida 64.05	-	-	0,5	543,1
Total Capítulo 64	-	-	4,3	7.812,1
Capítulo 65				
Partida 65.06				
65.06.1010000B	-	-	-	85,2
65.06.1090900F	-	-	0,3	2.216,4
Total Partida 65.06	-	-	0,3	2.301,5
Total Capítulo 65	-	-	0,3	2.301,5
Total Sección 12	-	-	4,7	10.113,6
Sección 13				
Capítulo 68				
Partida 68.02				
68.02.9100190F	-	-	24,0	1.227,6
Total Partida 68.02	-	-	24,0	1.227,6
Partida 68.15				
68.15.9990990G	-	-	2,9	111,5
Total Partida 68.15	-	-	2,9	111,5
Total Capítulo 68	-	-	26,9	1.339,0
Capítulo 69				
Partida 69.10				
69.10.1000000D	-	-	-	32,4
Total Partida 69.10	-	-	-	32,4
Partida 69.12				
69.12.0010900C	-	-	17,4	1.119,3
Total Partida 69.12	-	-	17,4	1.119,3
Partida 69.13				
69.13.1000900B	-	-	4,7	989,1
69.13.9099900G	-	-	1,0	1.280,2
Total Partida 69.13	-	-	5,8	2.269,3
Total Capítulo 69	-	-	23,2	3.421,0
Capítulo 70				
Partida 70.09				
70.09.9200000E	-	-	-	74,3
Total Partida 70.09	-	-	-	74,3
Partida 70.13				
70.13.9990900D	-	-	-	14,3
Total Partida 70.13	-	-	-	14,3
Total Capítulo 70	-	-	-	88,6
Total Sección 13	-	-	50,2	4.848,6

II.7. COMERCIO EXTERIOR POR PAISES. EUROPA

ANDORRA

PAISES	IMPORTACIONES		EXPORTACIONES	
	PRODUCTOS	Toneladas	Miles ptas.	Toneladas
Sección 15				
Capítulo 73				
Partida 73.21				
73.21.8110200C	-	-	-	63,5
Total Partida 73.21	-	-	-	63,5
Partida 73.23				
73.23.9100000E	-	-	0,4	160,1
73.23.9310000A	-	-	2,7	954,1
73.23.9490000C	-	-	2,4	1.048,9
Total Partida 73.23	-	-	5,5	2.163,1
Partida 73.24				
73.24.1090000C	-	-	-	131,1
Total Partida 73.24	-	-	-	131,1
Partida 73.26				
73.26.9093090B	-	-	0,2	171,1
73.26.9099090F	-	-	0,2	63,0
Total Partida 73.26	-	-	0,4	234,1
Total Capítulo 73	-	-	6,0	2.591,9
Capítulo 76				
Partida 76.15				
76.15.1010000H	-	-	1,0	1.441,0
Total Partida 76.15	-	-	1,0	1.441,0
Total Capítulo 76	-	-	1,0	1.441,0
Capítulo 79				
Partida 79.07				
79.07.1000000G	-	-	0,1	50,2
Total Partida 79.07	-	-	0,1	50,2
Total Capítulo 79	-	-	0,1	50,2
Capítulo 82				
Partida 82.05				
82.05.5910000D	-	-	-	80,0
82.05.5990900H	-	-	-	35,2
Total Partida 82.05	-	-	0,1	115,2
Total Capítulo 82	-	-	0,1	115,2
Capítulo 83				
Partida 83.06				
83.06.2100000I	-	-	-	16,5
83.06.2990100J	-	-	-	209,0
Total Partida 83.06	-	-	-	225,5
Total Capítulo 83	-	-	-	225,5
Total Sección 15	-	-	7,3	4.423,8
Sección 16				
Capítulo 84				
Partida 84.24				
84.24.1090000J	-	-	4,4	1.791,0
84.24.9000090C	-	-	-	13,6
Total Partida 84.24	-	-	4,4	1.804,6
Total Capítulo 84	-	-	4,4	1.804,6
Capítulo 85				
Partida 85.09				
85.09.8000000B	-	-	0,3	471,6
Total Partida 85.09	-	-	0,3	471,6
Partida 85.11				
85.11.1090000D	-	-	-	30,7
85.11.8090000I	-	-	-	22,3
Total Partida 85.11	-	-	-	53,0

GIBRALTAR

PAISES	IMPORTACIONES		EXPORTACIONES	
	PRODUCTOS	Toneladas	Miles ptas.	Toneladas
Partida 85.16				
85.16.2100000E	-	-	-	95,2
Total Partida 85.16	-	-	-	95,2
Total Capítulo 85	-	-	0,4	619,8
Total Sección 16	-	-	4,8	2.424,4
Sección 20				
Capítulo 94				
Partida 94.01				
94.01.6100000B	-	-	13,0	11.792,4
94.01.6900000D	-	-	-	78,5
Total Partida 94.01	-	-	13,0	11.870,9
Partida 94.03				
94.03.2099000B	-	-	0,5	402,5
94.03.4000090G	-	-	0,3	964,5
94.03.5000090D	-	-	1,2	762,2
94.03.6010090J	-	-	2,1	1.648,4
94.03.6090900C	-	-	1,4	1.435,0
94.03.8000990I	-	-	1,0	1.267,3
Total Partida 94.03	-	-	6,5	6.479,9
Partida 94.04				
94.04.9090100C	-	-	-	8,3
94.04.9090900F	-	-	0,5	1.326,0
Total Partida 94.04	-	-	0,5	1.334,3
Partida 94.05				
94.05.1099390G	-	-	-	50,4
Total Partida 94.05	-	-	-	50,4
Total Capítulo 94	-	-	20,0	19.735,6
Capítulo 95				
Partida 95.02				
95.02.1010090A	-	-	-	35,1
Total Partida 95.02	-	-	-	35,1
Partida 95.03				
95.03.3030300E	-	-	0,2	276,3
95.03.9031600D	-	-	-	208,1
Total Partida 95.03	-	-	0,2	484,4
Partida 95.06				
95.06.6290000F	-	-	-	106,9
Total Partida 95.06	-	-	-	106,9
Total Capítulo 95	-	-	0,3	626,5
Total Sección 20	-	-	20,3	20.362,0
TOTAL ANDORRA	71,9	1.238,8	2.193,0	336.663,9
GIBRALTAR				
Sección 01				
Capítulo 02				
Partida 02.07				
02.07.2190000G	-	-	3,7	536,5
Total Partida 02.07	-	-	3,7	536,5
Partida 02.10				
02.10.1981000G	-	-	1,3	1.667,1
Total Partida 02.10	-	-	1,3	1.667,1
Total Capítulo 02	-	-	5,0	2.203,6
Capítulo 03				
Partida 03.07				
03.07.3910100A	-	-	-	4,0
03.07.4931090G	-	-	-	5,4
Total Partida 03.07	-	-	-	9,4
Total Capítulo 03	-	-	-	9,4

II.7. COMERCIO EXTERIOR POR PAISES. EUROPA

GIBRALTAR

PAISES PRODUCTOS	IMPORTACIONES		EXPORTACIONES	
	Toneladas	Miles ptas.	Toneladas	Miles ptas.
Capítulo 04				
Partida 04.09				
04.09.000000G	-	-	0,3	183,6
Total Partida 04.09	-	-	0,3	183,6
Total Capítulo 04	-	-	0,3	183,6
Total Sección 01	-	-	5,3	2.396,6
Sección 02				
Capítulo 09				
Partida 09.04				
09.04.209090F	-	-	0,7	244,8
Total Partida 09.04	-	-	0,7	244,8
Partida 09.06				
09.06.100000C	-	-	-	45,6
Total Partida 09.06	-	-	-	45,6
Partida 09.09				
09.09.101000H	-	-	-	26,6
Total Partida 09.09	-	-	-	26,6
Total Capítulo 09	-	-	0,8	317,0
Capítulo 12				
Partida 12.07				
12.07.409000B	-	-	-	19,0
Total Partida 12.07	-	-	-	19,0
Total Capítulo 12	-	-	-	19,0
Total Sección 02	-	-	0,8	336,0
Sección 04				
Capítulo 16				
Partida 16.01				
16.01.009100A	-	-	2,2	1.829,5
Total Partida 16.01	-	-	2,2	1.829,5
Total Capítulo 16	-	-	2,2	1.829,5
Capítulo 20				
Partida 20.02				
20.02.101000J	-	-	1,1	83,0
20.02.109000C	-	-	2,5	212,6
20.02.909090D	-	-	0,4	29,5
Total Partida 20.02	-	-	4,0	325,2
Partida 20.03				
20.03.1010019I	-	-	2,1	390,4
Total Partida 20.03	-	-	2,1	390,4
Partida 20.05				
20.05.6000100F	-	-	0,2	74,4
20.05.9050110H	-	-	0,6	129,5
20.05.9090160E	-	-	0,2	33,7
20.05.9090390H	-	-	0,1	19,2
Total Partida 20.05	-	-	1,1	256,8
Partida 20.07				
20.07.9110111B	-	-	0,3	100,8
20.07.9933000B	-	-	0,2	66,0
20.07.9939090G	-	-	0,3	100,8
Total Partida 20.07	-	-	0,8	267,6
Partida 20.08				
20.08.2099990H	-	-	-	1,5
20.08.7071000G	-	-	0,3	40,1
Total Partida 20.08	-	-	0,3	41,6
Partida 20.09				
20.09.1999000H	-	-	16,2	1.707,5
20.09.4093000G	-	-	0,7	42,0
20.09.4099000A	-	-	6,8	613,0
20.09.5090000G	-	-	2,6	198,0
20.09.6059090E	-	-	1,0	89,8
20.09.8061000F	-	-	3,3	332,7
20.09.8069000H	-	-	1,1	96,9
20.09.8093020F	-	-	0,7	42,9
20.09.8099920A	-	-	3,1	295,4

PAISES PRODUCTOS	IMPORTACIONES		EXPORTACIONES	
	Toneladas	Miles ptas.	Toneladas	Miles ptas.
20.09.9099010I	-	-	0,2	28,8
20.09.9099090A	-	-	1,6	165,0
Total Partida 20.09	-	-	37,3	3.611,9
Total Capítulo 20	-	-	45,5	4.893,5
Capítulo 21				
Partida 21.03				
21.03.2000090I	-	-	0,6	64,9
Total Partida 21.03	-	-	0,6	64,9
Partida 21.06				
21.06.9091190I	-	-	0,3	114,8
Total Partida 21.06	-	-	0,3	114,8
Total Capítulo 21	-	-	0,9	179,7
Capítulo 22				
Partida 22.08				
22.08.9055110H	-	-	0,2	134,5
Total Partida 22.08	-	-	0,2	134,5
Total Capítulo 22	-	-	0,2	134,5
Total Sección 04	-	-	48,8	7.037,2
Sección 05				
Capítulo 25				
Partida 25.23				
25.23.2900000A	-	-	48,9	458,6
Total Partida 25.23	-	-	48,9	458,6
Total Capítulo 25	-	-	48,9	458,6
Capítulo 27				
Partida 27.10				
27.10.0069000E	-	-	361,2	9.595,1
27.10.0079000C	-	-	172.408,5	1.503.621,4
Total Partida 27.10	-	-	172.769,7	1.513.216,5
Total Capítulo 27	-	-	172.769,7	1.513.216,5
Total Sección 05	-	-	172.818,6	1.513.675,2
Sección 06				
Capítulo 33				
Partida 33.05				
33.05.1000000D	-	-	0,2	31,3
33.05.9090000H	-	-	0,2	31,3
Total Partida 33.05	-	-	0,4	62,6
Total Capítulo 33	-	-	0,4	62,6
Capítulo 34				
Partida 34.01				
34.01.2090000F	-	-	0,4	57,3
Total Partida 34.01	-	-	0,4	57,3
Total Capítulo 34	-	-	0,4	57,3
Total Sección 06	-	-	0,7	119,9
Sección 09				
Capítulo 44				
Partida 44.07				
44.07.9290300E	21,7	1.205,7	-	-
Total Partida 44.07	21,7	1.205,7	-	-
Partida 44.09				
44.09.2099900H	-	-	-	19,6
Total Partida 44.09	-	-	-	19,6
Total Capítulo 44	21,7	1.205,7	-	19,6
Total Sección 09	21,7	1.205,7	-	19,6

II.7. COMERCIO EXTERIOR POR PAISES. EUROPA

GIBRALTAR

PAISES	IMPORTACIONES		EXPORTACIONES	
	PRODUCTOS	Toneladas	Miles ptas.	Toneladas
Sección 11				
Capítulo 61				
Partida 61.10				
61.10.1031000E	-	-	-	139,5
Total Partida 61.10	-	-	-	139,5
Total Capítulo 61	-	-	-	139,5
Capítulo 62				
Partida 62.01				
62.01.1210090I	-	-	-	2,1
Total Partida 62.01	-	-	-	2,1
Partida 62.03				
62.03.2210000D	-	-	-	60,5
62.03.2310000C	-	-	-	51,2
62.03.3310000A	-	-	-	15,1
62.03.4211000I	-	-	-	11,1
62.03.4311000H	-	-	-	5,4
Total Partida 62.03	-	-	-	143,2
Partida 62.04				
62.04.4300000J	-	-	-	44,3
62.04.5300090H	-	-	-	87,8
62.04.6311000B	-	-	-	91,7
Total Partida 62.04	-	-	0,2	223,7
Partida 62.05				
62.05.2000090G	-	-	-	7,5
62.05.3000200J	-	-	-	2,2
Total Partida 62.05	-	-	-	9,7
Partida 62.06				
62.06.4000100I	-	-	-	103,5
Total Partida 62.06	-	-	-	103,5
Partida 62.07				
62.07.9100190G	-	-	-	29,3
62.07.9100290E	-	-	-	3,6
Total Partida 62.07	-	-	-	32,9
Total Capítulo 62	-	-	0,2	515,1
Total Sección 11	-	-	0,3	654,6
Sección 12				
Capítulo 64				
Partida 64.03				
64.03.5939000E	-	-	0,1	197,3
Total Partida 64.03	-	-	0,1	197,3
Partida 64.04				
64.04.1910000F	-	-	0,7	125,1
Total Partida 64.04	-	-	0,7	125,1
Partida 64.05				
64.05.1090200C	-	-	0,7	1.067,0
64.05.1090300A	-	-	-	261,9
64.05.2099000F	-	-	0,3	710,7
Total Partida 64.05	-	-	1,0	2.039,6
Total Capítulo 64	-	-	1,9	2.361,9
Total Sección 12	-	-	1,9	2.361,9
Sección 13				
Capítulo 69				
Partida 69.14				
69.14.9010000A	-	-	1,6	232,6
Total Partida 69.14	-	-	1,6	232,6
Total Capítulo 69	-	-	1,6	232,6
Total Sección 13	-	-	1,6	232,6
Sección 15				
Capítulo 72				
Partida 72.04				
72.04.4930000F	155,8	467,4	-	-

PAISES	IMPORTACIONES		EXPORTACIONES		
	PRODUCTOS	Toneladas	Miles ptas.	Toneladas	Miles ptas.
Total Partida 72.04					
		155,8	467,4	-	-
Total Capítulo 72					
		155,8	467,4	-	-
Capítulo 73					
Partida 73.08					
73.08.4000000F	-	-	-	16,1	
Total Partida 73.08	-	-	-	16,1	
Total Capítulo 73	-	-	-	16,1	
Capítulo 83					
Partida 83.11					
83.11.1010090D	-	-	-	35,7	
Total Partida 83.11	-	-	-	35,7	
Total Capítulo 83	-	-	-	35,7	
Total Sección 15	155,8	467,4	0,2	51,8	
Sección 16					
Capítulo 84					
Partida 84.14					
84.14.6031100G	-	-	-	25,0	
Total Partida 84.14	-	-	-	25,0	
Partida 84.27					
84.27.2019000C	9,4	273,9	-	-	
Total Partida 84.27	9,4	273,9	-	-	
Total Capítulo 84	9,4	273,9	-	25,0	
Total Sección 16	9,4	273,9	-	25,0	
Sección 20					
Capítulo 94					
Partida 94.01					
94.01.4000100F	-	-	-	22,0	
94.01.6100000B	-	-	9,9	12.045,6	
94.01.6900000D	-	-	0,6	695,8	
Total Partida 94.01	-	-	10,5	12.763,4	
Partida 94.03					
94.03.2099000B	-	-	0,1	235,0	
94.03.4000010E	-	-	-	20,0	
94.03.5000090D	-	-	11,4	6.305,2	
94.03.6010090J	-	-	10,8	8.000,0	
94.03.6090090C	-	-	3,1	1.043,2	
Total Partida 94.03	-	-	25,5	15.603,5	
Partida 94.04					
94.04.1000000A	-	-	-	14,0	
94.04.2910000H	-	-	-	33,0	
94.04.9090900F	-	-	-	1,0	
Total Partida 94.04	-	-	-	48,0	
Total Capítulo 94	-	-	36,0	28.414,8	
Capítulo 95					
Partida 95.03					
95.03.9035100A	-	-	-	104,5	
Total Partida 95.03	-	-	-	104,5	
Total Capítulo 95	-	-	-	104,5	
Capítulo 96					
Partida 96.03					
96.03.9099900F	-	-	-	19,5	
Total Partida 96.03	-	-	-	19,5	
Total Capítulo 96	-	-	-	19,5	
Total Sección 20	-	-	36,1	28.538,8	
TOTAL GIBRALTAR	186,9	1.947,0	172.914,4	1.555.449,1	

II.7. COMERCIO EXTERIOR POR PAISES. EUROPA

MALTA

PAISES	IMPORTACIONES		EXPORTACIONES	
	PRODUCTOS	Toneladas	Miles ptas.	Toneladas
MALTA				
Sección 02				
Capítulo 06				
Partida 06.02				
06.02.9951900C	9,1	11.451,4	-	-
Total Partida 06.02	9,1	11.451,4	-	-
Total Capítulo 06	9,1	11.451,4	-	-
Capítulo 09				
Partida 09.04				
09.04.2090110A	-	-	0,8	360,0
Total Partida 09.04	-	-	0,8	360,0
Total Capítulo 09	-	-	0,8	360,0
Total Sección 02	9,1	11.451,4	0,8	360,0
Sección 04				
Capítulo 17				
Partida 17.01				
17.01.9910090A	-	-	0,2	10,5
Total Partida 17.01	-	-	0,2	10,5
Partida 17.04				
17.04.9065400B	-	-	18,2	2.761,7
Total Partida 17.04	-	-	18,2	2.761,7
Total Capítulo 17	-	-	18,4	2.772,2
Capítulo 20				
Partida 20.05				
20.05.4000100A	-	-	1,5	165,0
20.05.6000100F	-	-	1,2	530,0
20.05.9090160E	-	-	28,0	3.456,4
20.05.9090390H	-	-	27,0	2.538,4
Total Partida 20.05	-	-	57,7	6.689,8
Partida 20.07				
20.07.1090090I	-	-	120,6	8.636,6
20.07.9110111B	-	-	2,2	306,0
20.07.9933000B	-	-	2,2	306,0
20.07.9939090G	-	-	0,4	51,0
Total Partida 20.07	-	-	125,3	9.299,6
Partida 20.08				
20.08.3075020J	-	-	9,8	1.012,8
20.08.4051000H	-	-	19,5	2.114,1
20.08.4099900C	-	-	20,1	2.436,8
20.08.5061000C	-	-	0,4	42,4
20.08.5091120C	-	-	5,7	630,0
20.08.6069000C	-	-	1,8	366,0
20.08.7091190B	-	-	0,6	49,1
20.08.8070000F	-	-	4,3	618,4
Total Partida 20.08	-	-	62,1	7.269,5
Total Capítulo 20	-	-	245,1	23.258,9
Total Sección 04	-	-	263,5	26.031,2
Sección 05				
Capítulo 27				
Partida 27.13				
27.13.2000000J	-	-	9.347,2	156.079,7
Total Partida 27.13	-	-	9.347,2	156.079,7
Total Capítulo 27	-	-	9.347,2	156.079,7
Total Sección 05	-	-	9.347,2	156.079,7
Sección 06				
Capítulo 31				
Partida 31.02				
31.02.2910000F	-	-	105,0	1.355,1

PAISES	IMPORTACIONES		EXPORTACIONES	
	PRODUCTOS	Toneladas	Miles ptas.	Toneladas
Total Partida 31.02	-	-	105,0	1.355,1
Total Capítulo 31	-	-	105,0	1.355,1
Total Sección 06	-	-	105,0	1.355,1
Sección 09				
Capítulo 44				
Partida 44.09				
44.09.2010000C	-	-	3,2	2.964,9
Total Partida 44.09	-	-	3,2	2.964,9
Partida 44.14				
44.14.0090000C	-	-	0,8	142,1
Total Partida 44.14	-	-	0,8	142,1
Total Capítulo 44	-	-	4,0	3.107,0
Total Sección 09	-	-	4,0	3.107,0
Sección 10				
Capítulo 48				
Partida 48.19				
48.19.1000000A	-	-	-	8,9
Total Partida 48.19	-	-	-	8,9
Total Capítulo 48	-	-	-	8,9
Capítulo 49				
Partida 49.11				
49.11.9180390H	-	-	0,8	154,5
Total Partida 49.11	-	-	0,8	154,5
Total Capítulo 49	-	-	0,8	154,5
Total Sección 10	-	-	0,9	163,4
Sección 11				
Capítulo 52				
Partida 52.10				
52.10.5900990G	-	-	-	33,3
Total Partida 52.10	-	-	-	33,3
Total Capítulo 52	-	-	-	33,3
Capítulo 55				
Partida 55.13				
55.13.4900000B	-	-	0,3	166,8
Total Partida 55.13	-	-	0,3	166,8
Partida 55.15				
55.15.1930000J	-	-	0,1	85,5
Total Partida 55.15	-	-	0,1	85,5
Partida 55.16				
55.16.2400100F	-	-	0,2	107,2
Total Partida 55.16	-	-	0,2	107,2
Total Capítulo 55	-	-	0,6	359,6
Capítulo 60				
Partida 60.02				
60.02.4310000A	-	-	2,9	4.724,1
Total Partida 60.02	-	-	2,9	4.724,1
Total Capítulo 60	-	-	2,9	4.724,1
Capítulo 61				
Partida 61.04				
61.04.2200000F	-	-	1,0	4.040,9
Total Partida 61.04	-	-	1,0	4.040,9
Total Capítulo 61	-	-	1,0	4.040,9
Total Sección 11	-	-	4,6	9.157,9

II.7. COMERCIO EXTERIOR POR PAISES. EUROPA

MALTA

PAISES	IMPORTACIONES		EXPORTACIONES	
	PRODUCTOS	Toneladas	Miles ptas.	Toneladas
Sección 12				
Capítulo 64				
Partida 64.03				
64.03.9991000B	-	-	-	1,0
Total Partida 64.03	-	-	-	1,0
Total Capítulo 64	-	-	-	1,0
Total Sección 12	-	-	-	1,0
Sección 15				
Capítulo 72				
Partida 72.10				
72.10.1211100B	-	-	1,1	88,8
Total Partida 72.10	-	-	1,1	88,8
Total Capítulo 72	-	-	1,1	88,8
Capítulo 78				
Partida 78.01				
78.01.9100000F	-	-	20,0	2.125,0
Total Partida 78.01	-	-	20,0	2.125,0
Partida 78.06				
78.06.0090000B	-	-	40,0	4.081,7
Total Partida 78.06	-	-	40,0	4.081,7
Total Capítulo 78	-	-	60,0	6.206,7
Total Sección 15	-	-	61,1	6.295,5
Sección 20				
Capítulo 94				
Partida 94.04				
94.04.9090900F	-	-	0,3	441,1
Total Partida 94.04	-	-	0,3	441,1
Total Capítulo 94	-	-	0,3	441,1
Capítulo 95				
Partida 95.03				
95.03.9035100A	-	-	0,1	147,2
Total Partida 95.03	-	-	0,1	147,2
Total Capítulo 95	-	-	0,1	147,2
Total Sección 20	-	-	0,4	588,3
TOTAL MALTA	9,1	11.451,4	9.787,4	203.139,1

YUGOSLAVIA

Sección 02				
Capítulo 07				
Partida 07.02				
07.02.0010020G	-	-	20,2	3.830,4
Total Partida 07.02	-	-	20,2	3.830,4
Partida 07.12				
07.12.9090020I	-	-	1,7	4.169,6
Total Partida 07.12	-	-	1,7	4.169,6
Total Capítulo 07	-	-	21,8	8.000,0
Capítulo 08				
Partida 08.05				
08.05.1045011I	-	-	43,8	1.617,3
08.05.1045090C	-	-	8,1	437,5
08.05.2010021G	-	-	18,2	1.272,4
08.05.3010012D	-	-	31,2	1.259,2
Total Partida 08.05	-	-	101,3	4.586,4

YUGOSLAVIA

PAISES	IMPORTACIONES		EXPORTACIONES	
	PRODUCTOS	Toneladas	Miles ptas.	Toneladas
Partida 08.06				
08.06.1015030D	-	-	20,4	3.676,0
Total Partida 08.06	-	-	20,4	3.676,0
Total Capítulo 08	-	-	121,7	8.262,4
Capítulo 09				
Partida 09.04				
09.04.2090110A	-	-	168,0	52.973,4
Total Partida 09.04	-	-	168,0	52.973,4
Total Capítulo 09	-	-	168,0	52.973,4
Capítulo 12				
Partida 12.07				
12.07.9999900D	12,0	2.507,9	-	-
Total Partida 12.07	12,0	2.507,9	-	-
Partida 12.11				
12.11.9090900F	3,7	679,0	-	-
Total Partida 12.11	3,7	679,0	-	-
Total Capítulo 12	15,7	3.186,9	-	-
Total Sección 02	15,7	3.186,9	311,6	69.235,8
Sección 04				
Capítulo 17				
Partida 17.04				
17.04.1099000G	-	-	186,4	67.531,7
17.04.9075500G	-	-	25,6	7.561,7
17.04.9099400B	-	-	20,9	3.672,0
Total Partida 17.04	-	-	232,9	78.765,4
Total Capítulo 17	-	-	232,9	78.765,4
Capítulo 20				
Partida 20.05				
20.05.9030100D	-	-	1,8	431,6
Total Partida 20.05	-	-	1,8	431,6
Total Capítulo 20	-	-	1,8	431,6
Capítulo 22				
Partida 22.04				
22.04.2123310A	-	-	1,8	349,3
22.04.2129196H	-	-	50,4	6.300,0
Total Partida 22.04	-	-	52,2	6.649,3
Total Capítulo 22	-	-	52,2	6.649,3
Total Sección 04	-	-	286,9	85.846,3
Sección 06				
Capítulo 34				
Partida 34.02				
34.02.2090000E	-	-	109,8	7.976,8
Total Partida 34.02	-	-	109,8	7.976,8
Total Capítulo 34	-	-	109,8	7.976,8
Total Sección 06	-	-	109,8	7.976,8
Sección 10				
Capítulo 48				
Partida 48.19				
48.19.1000000A	-	-	1,0	94,5
Total Partida 48.19	-	-	1,0	94,5
Total Capítulo 48	-	-	1,0	94,5
Total Sección 10	-	-	1,0	94,5

II.7. COMERCIO EXTERIOR POR PAISES. EUROPA

YUGOSLAVIA

PAISES	IMPORTACIONES		EXPORTACIONES	
	PRODUCTOS	Toneladas	Miles ptas.	Toneladas
Sección 11				
Capítulo 62				
Partida 62.02				
62.02.1900000B	-	37,0	-	-
Total Partida 62.02	-	37,0	-	-
Total Capítulo 62	-	37,0	-	-
Total Sección 11	-	37,0	-	-
Sección 15				
Capítulo 72				
Partida 72.10				
72.10.1211100B	784,1	57.056,1	-	-
Total Partida 72.10	784,1	57.056,1	-	-
Total Capítulo 72	784,1	57.056,1	-	-
Capítulo 73				
Partida 73.15				
73.15.2000000A	201,8	56.088,8	-	-
Total Partida 73.15	201,8	56.088,8	-	-
Total Capítulo 73	201,8	56.088,8	-	-
Total Sección 15	985,9	113.144,9	-	-
Sección 16				
Capítulo 84				
Partida 84.18				
84.18.1090100F	5,9	3.350,9	-	-
84.18.1090900I	32,5	12.502,8	-	-
84.18.2191000D	1,5	415,0	-	-
84.18.3091100A	4,8	1.281,6	-	-
84.18.3091200I	2,0	497,6	-	-
84.18.9990090C	-	6,1	-	-
Total Partida 84.18	46,7	18.054,0	-	-
Partida 84.24				
84.24.1090000J	0,6	756,4	-	-
Total Partida 84.24	0,6	756,4	-	-
Partida 84.50				
84.50.1110000C	11,8	2.669,2	-	-
Total Partida 84.50	11,8	2.669,2	-	-
Total Capítulo 84	59,1	21.479,7	-	-
Total Sección 16	59,1	21.479,7	-	-
Sección 17				
Capítulo 87				
Partida 87.16				
87.16.9090900A	-	8,6	-	-
Total Partida 87.16	-	8,6	-	-
Total Capítulo 87	-	8,6	-	-
Total Sección 17	-	8,6	-	-
Sección 20				
Capítulo 94				
Partida 94.03				
94.03.6010090J	0,1	54,2	-	-
Total Partida 94.03	0,1	54,2	-	-
Total Capítulo 94	0,1	54,2	-	-
Total Sección 20	0,1	54,2	-	-
TOTAL YUGOSLAVIA ..	1.060,8	137.911,3	709,2	163.153,4

TURQUIA

PAISES	IMPORTACIONES		EXPORTACIONES	
	PRODUCTOS	Toneladas	Miles ptas.	Toneladas
TURQUIA				
Sección 01				
Capítulo 03				
Partida 03.02				
03.02.3990000A	0,8	556,7	-	-
Total Partida 03.02	0,8	556,7	-	-
Total Capítulo 03	0,8	556,7	-	-
Total Sección 01	0,8	556,7	-	-
Sección 02				
Capítulo 07				
Partida 07.11				
07.11.3000000D	291,2	108.183,7	-	-
07.11.4000000B	58,1	8.638,7	-	-
Total Partida 07.11	349,3	116.822,4	-	-
Partida 07.12				
07.12.9090090B	6,0	2.331,4	-	-
Total Partida 07.12	6,0	2.331,4	-	-
Partida 07.13				
07.13.2090090F	439,2	26.802,5	-	-
07.13.4090000A	200,0	11.548,1	-	-
Total Partida 07.13	639,2	38.350,6	-	-
Total Capítulo 07	994,5	157.504,4	-	-
Capítulo 08				
Partida 08.02				
08.02.1290800J	-	-	19,6	6.890,2
08.02.2200700I	13,8	4.024,2	-	-
08.02.5000000I	15,0	6.055,7	-	-
Total Partida 08.02	28,8	10.079,9	19,6	6.890,2
Partida 08.04				
08.04.2090100D	8,4	1.262,7	-	-
Total Partida 08.04	8,4	1.262,7	-	-
Partida 08.06				
08.06.2092010J	9,5	1.262,5	-	-
Total Partida 08.06	9,5	1.262,5	-	-
Total Capítulo 08	46,7	12.605,0	19,6	6.890,2
Capítulo 09				
Partida 09.09				
09.09.1010000H	21,4	2.456,2	-	-
09.09.3019000E	77,7	8.286,9	-	-
Total Partida 09.09	99,2	10.743,1	-	-
Partida 09.10				
09.10.4090000B	4,9	451,5	-	-
Total Partida 09.10	4,9	451,5	-	-
Total Capítulo 09	104,1	11.194,6	-	-
Capítulo 12				
Partida 12.07				
12.07.4090000B	24,5	4.693,6	-	-
Total Partida 12.07	24,5	4.693,6	-	-
Partida 12.11				
12.11.9090900F	11,3	5.411,5	-	-
Total Partida 12.11	11,3	5.411,5	-	-
Total Capítulo 12	35,8	10.105,1	-	-
Total Sección 02	1.181,0	191.409,1	19,6	6.890,2
Sección 03				
Capítulo 15				
Partida 15.07				
15.07.1090000E	-	-	950,0	50.984,4
Total Partida 15.07	-	-	950,0	50.984,4
Total Capítulo 15	-	-	950,0	50.984,4
Total Sección 03	-	-	950,0	50.984,4

II.7. COMERCIO EXTERIOR POR PAISES. EUROPA

TURQUIA

PAISES	IMPORTACIONES		EXPORTACIONES		
	PRODUCTOS	Toneladas	Miles ptas.	Toneladas	Miles ptas.
Sección 04					
Capítulo 20					
Partida 20.01					
20.01.1000090D	22,4	2.954,0	--	--	
Total Partida 20.01	22,4	2.954,0	--	--	
Partida 20.07					
20.07.1090090I	--	--	24,6	1.181,8	
Total Partida 20.07	--	--	24,6	1.181,8	
Partida 20.09					
20.09.4093000G	--	--	0,8	81,5	
20.09.8093090I	--	--	0,8	73,1	
Total Partida 20.09	--	--	1,7	154,6	
Total Capítulo 20	22,4	2.954,0	26,3	1.336,3	
Capítulo 22					
Partida 22.04					
22.04.2121310C	--	--	1,4	180,0	
22.04.2123310A	--	--	1,4	180,0	
Total Partida 22.04	--	--	2,7	360,0	
Total Capítulo 22	--	--	2,7	360,0	
Total Sección 04	22,4	2.954,0	29,0	1.696,3	
Sección 05					
Capítulo 25					
Partida 25.13					
25.13.1100000C	757,2	14.849,5	--	--	
25.13.1900000E	46,0	781,0	--	--	
Total Partida 25.13	803,2	15.630,4	--	--	
Partida 25.23					
25.23.2900000A	73.309,3	418.207,6	--	--	
25.23.9030000I	1,5	10,2	--	--	
Total Partida 25.23	73.310,8	418.217,8	--	--	
Total Capítulo 25	74.114,0	433.848,2	--	--	
Total Sección 05	74.114,0	433.848,2	--	--	
Sección 06					
Capítulo 28					
Partida 28.07					
28.07.0010000I	--	--	8.076,9	24.920,7	
Total Partida 28.07	--	--	8.076,9	24.920,7	
Partida 28.33					
28.33.1100000F	--	--	2.931,0	37.147,5	
Total Partida 28.33	--	--	2.931,0	37.147,5	
Total Capítulo 28	--	--	11.007,9	62.068,2	
Capítulo 29					
Partida 29.38					
29.38.9030000H	--	--	--	142,0	
Total Partida 29.38	--	--	--	142,0	
Total Capítulo 29	--	--	--	142,0	
Capítulo 33					
Partida 33.01					
33.01.2953000C	--	--	0,5	470,0	
Total Partida 33.01	--	--	0,5	470,0	
Total Capítulo 33	--	--	0,5	470,0	
Total Sección 06	--	--	11.008,5	62.680,2	
Sección 09					
Capítulo 44					
Partida 44.09					
44.09.1090900I	--	--	0,7	577,6	

PAISES	IMPORTACIONES		EXPORTACIONES		
	PRODUCTOS	Toneladas	Miles ptas.	Toneladas	Miles ptas.
Total Partida 44.09	--	--	0,7	577,6	
Total Capítulo 44	--	--	0,7	577,6	
Total Sección 09	--	--	0,7	577,6	
Sección 10					
Capítulo 49					
Partida 49.11					
49.11.1000900I	--	--	--	0,6	
Total Partida 49.11	--	--	--	0,6	
Total Capítulo 49	--	--	--	0,6	
Total Sección 10	--	--	--	0,6	
Sección 13					
Capítulo 70					
Partida 70.03					
70.03.2090000I	36,9	1.298,9	--	--	
Total Partida 70.03	36,9	1.298,9	--	--	
Partida 70.04					
70.04.9091000B	73,9	4.262,7	--	--	
70.04.9093000J	47,1	2.193,4	--	--	
70.04.9095000H	37,5	1.730,1	--	--	
70.04.9099000D	46,0	2.121,4	--	--	
Total Partida 70.04	204,5	10.307,5	--	--	
Partida 70.05					
70.05.1033000I	80,7	4.226,8	--	--	
70.05.1035000G	209,8	10.604,8	--	--	
70.05.1091000H	242,5	12.306,0	--	--	
70.05.1093000F	81,5	4.036,5	--	--	
Total Partida 70.05	614,4	31.174,1	--	--	
Total Capítulo 70	855,8	42.780,6	--	--	
Total Sección 13	855,8	42.780,6	--	--	
Sección 15					
Capítulo 79					
Partida 79.01					
79.01.1100000B	--	--	500,0	69.965,4	
Total Partida 79.01	--	--	500,0	69.965,4	
Total Capítulo 79	--	--	500,0	69.965,4	
Capítulo 82					
Partida 82.07					
82.07.3010000F	--	--	--	540,0	
Total Partida 82.07	--	--	--	540,0	
Total Capítulo 82	--	--	--	540,0	
Total Sección 15	--	--	500,0	70.505,4	
Sección 16					
Capítulo 84					
Partida 84.09					
84.09.9900090C	--	--	--	559,9	
Total Partida 84.09	--	--	--	559,9	
Partida 84.45					
84.45.1900900F	4,1	2.090,2	--	--	
Total Partida 84.45	4,1	2.090,2	--	--	
Total Capítulo 84	4,1	2.090,2	--	559,9	
Capítulo 85					
Partida 85.45					
85.45.1100900C	--	--	60,7	12.934,2	
Total Partida 85.45	--	--	60,7	12.934,2	
Total Capítulo 85	--	--	60,7	12.934,2	
Total Sección 16	4,1	2.090,2	60,7	13.494,1	

II.7. COMERCIO EXTERIOR POR PAISES. EUROPA

TURQUIA

PAISES	IMPORTACIONES		EXPORTACIONES	
	PRODUCTOS	Toneladas	Miles ptas.	Toneladas
Sección 17				
Capítulo 87				
Partida 87.08				
87.08.109000G	-	-	-	4,8
87.08.931000D	-	-	-	18,7
87.08.939000G	-	-	-	95,9
Total Partida 87.08	-	-	-	119,3
Total Capítulo 87	-	-	-	119,3
Total Sección 17	-	-	-	119,3
Sección 18				
Capítulo 90				
Partida 90.26				
90.26.2090900I	-	-	-	183,9
Total Partida 90.26	-	-	-	183,9
Partida 90.32				
90.32.1091000A	-	-	0,2	577,2
Total Partida 90.32	-	-	0,2	577,2
Total Capítulo 90	-	-	0,2	761,1
Total Sección 18	-	-	0,2	761,1
TOTAL TURQUIA	76.178,1	673.638,6	12.568,8	207.709,4

UNION SOVIETICA

Sección 02				
Capítulo 07				
Partida 07.01				
07.01.9051030H	-	-	-	14,5
Total Partida 07.01	-	-	-	14,5
Partida 07.02				
07.02.0010030F	-	-	12,0	1.204,8
Total Partida 07.02	-	-	12,0	1.204,8
Partida 07.04				
07.04.1010000E	-	-	3,2	505,4
07.04.1090000H	-	-	1,2	193,5
Total Partida 07.04	-	-	4,4	698,9
Partida 07.09				
07.09.3000010G	-	-	-	16,8
07.09.3000020F	-	-	0,5	118,5
07.09.3000030E	-	-	0,2	48,8
07.09.3000040D	-	-	1,7	367,6
07.09.3000050C	-	-	0,9	183,0
07.09.3000060B	-	-	0,1	30,1
07.09.6010011F	-	-	0,3	66,1
07.09.6010019I	-	-	0,3	60,3
07.09.6010020G	-	-	0,2	46,0
07.09.6010030F	-	-	0,4	94,6
07.09.9070010I	-	-	0,2	28,9
07.09.9070020H	-	-	0,7	95,4
07.09.9070030G	-	-	0,2	22,5
07.09.9070040F	-	-	2,1	266,0
Total Partida 07.09	-	-	7,8	1.444,4
Total Capítulo 07	-	-	24,3	3.362,6
Capítulo 08				
Partida 08.05				
08.05.1035000D	-	-	0,6	137,9
08.05.1049011E	-	-	0,2	48,2
08.05.3010011F	-	-	4.452,2	125.828,5
08.05.3010012D	-	-	1,2	117,7
08.05.4000012D	-	-	0,3	39,7
Total Partida 08.05	-	-	4.454,5	126.172,0
Partida 08.07				
08.07.1010030H	-	-	1,9	327,8
Total Partida 08.07	-	-	1,9	327,8

UNION SOVIETICA

PAISES	IMPORTACIONES		EXPORTACIONES	
	PRODUCTOS	Toneladas	Miles ptas.	Toneladas
Partida 08.08				
08.08.2033090B	-	-	0,2	53,2
Total Partida 08.08	-	-	0,2	53,2
Total Capítulo 08	-	-	4.456,6	126.553,0
Total Sección 02	-	-	4.481,0	129.915,5
Sección 04				
Capítulo 22				
Partida 22.08				
22.08.9031000J	1,4	512,5	-	-
Total Partida 22.08	1,4	512,5	-	-
Total Capítulo 22	1,4	512,5	-	-
Total Sección 04	1,4	512,5	-	-
Sección 05				
Capítulo 27				
Partida 27.10				
27.10.0011000D	42.467,5	731.986,7	-	-
Total Partida 27.10	42.467,5	731.986,7	-	-
Total Capítulo 27	42.467,5	731.986,7	-	-
Total Sección 05	42.467,5	731.986,7	-	-
Sección 06				
Capítulo 28				
Partida 28.14				
28.14.1000000J	21.505,2	243.149,1	-	-
Total Partida 28.14	21.505,2	243.149,1	-	-
Total Capítulo 28	21.505,2	243.149,1	-	-
Capítulo 29				
Partida 29.05				
29.05.1100000I	3.716,9	43.748,9	-	-
Total Partida 29.05	3.716,9	43.748,9	-	-
Total Capítulo 29	3.716,9	43.748,9	-	-
Capítulo 30				
Partida 30.06				
30.06.1010000D	-	-	-	136,7
30.06.1090000G	-	-	-	360,7
Total Partida 30.06	-	-	-	497,4
Total Capítulo 30	-	-	-	497,4
Capítulo 34				
Partida 34.02				
34.02.9090000J	-	-	4.959,2	344.628,7
Total Partida 34.02	-	-	4.959,2	344.628,7
Total Capítulo 34	-	-	4.959,2	344.628,7
Total Sección 06	25.222,1	286.898,1	4.959,3	345.126,1
Sección 07				
Capítulo 39				
Partida 39.26				
39.26.9099900I	-	-	2,3	1.850,1
Total Partida 39.26	-	-	2,3	1.850,1
Total Capítulo 39	-	-	2,3	1.850,1
Total Sección 07	-	-	2,3	1.850,1
Sección 09				
Capítulo 44				
Partida 44.07				
44.07.1093300A	1.469,8	63.313,6	-	-

II.7. COMERCIO EXTERIOR POR PAISES. EUROPA

UNION SOVIETICA

PAISES PRODUCTOS	IMPORTACIONES		EXPORTACIONES	
	Toneladas	Miles ptas.	Toneladas	Miles ptas.
Total Partida 44.07	1.469,8	63.313,6	-	-
Total Capítulo 44	1.469,8	63.313,6	-	-
Total Sección 09	1.469,8	63.313,6	-	-
Sección 11				
Capítulo 52				
Partida 52.01				
52.01.0090000G	138,0	29.436,5	-	-
Total Partida 52.01	138,0	29.436,5	-	-
Total Capítulo 52	138,0	29.436,5	-	-
Total Sección 11	138,0	29.436,5	-	-
Sección 15				
Capítulo 72				
Partida 72.10				
72.10.1211100B	10,2	618,4	-	-
Total Partida 72.10	10,2	618,4	-	-
Total Capítulo 72	10,2	618,4	-	-
Total Sección 15	10,2	618,4	-	-
Sección 16				
Capítulo 84				
Partida 84.53				
84.53.1000000C	-	-	59,5	40.335,8
Total Partida 84.53	-	-	59,5	40.335,8
Total Capítulo 84	-	-	59,5	40.335,8
Total Sección 16	-	-	59,5	40.335,8
Sección 18				
Capítulo 91				
Partida 91.02				
91.02.2900090F	-	1.408,9	-	-
Total Partida 91.02	-	1.408,9	-	-
Total Capítulo 91	-	1.408,9	-	-
Total Sección 18	-	1.408,9	-	-
Sección 99				
Capítulo 99				
Partida 99.02				
99.02.8523000	-	-	185,0	14.800,3
Total Partida 99.02	-	-	185,0	14.800,3
Total Capítulo 99	-	-	185,0	14.800,3
Total Sección 99	-	-	185,0	14.800,3
TOTAL U. SOVIETICA	69.309,1	1.114.174,6	9.687,0	532.027,8

R.D. ALEMANA

Sección 01				
Capítulo 01				
Partida 01.02				
01.02.1000000E	143,0	38.888,7	-	-
Total Partida 01.02	143,0	38.888,7	-	-
Total Capítulo 01	143,0	38.888,7	-	-
Capítulo 04				
Partida 04.06				
04.06.4000000B	4,6	2.422,5	-	-

REPUBLICA DEMOCRATICA ALEMANA

PAISES PRODUCTOS	IMPORTACIONES		EXPORTACIONES	
	Toneladas	Miles ptas.	Toneladas	Miles ptas.
Total Partida 04.06	4,6	2.422,5	-	-
Total Capítulo 04	4,6	2.422,5	-	-
Total Sección 01	147,6	41.311,2	-	-
Sección 02				
Capítulo 07				
Partida 07.02				
07.02.0090000B	-	-	10,4	880,3
Total Partida 07.02	-	-	10,4	880,3
Partida 07.07				
07.07.0019000E	-	-	8,1	688,5
Total Partida 07.07	-	-	8,1	688,5
Partida 07.09				
07.09.6010030F	-	-	11,0	1.103,5
Total Partida 07.09	-	-	11,0	1.103,5
Total Capítulo 07	-	-	29,5	2.672,3
Capítulo 08				
Partida 08.05				
08.05.1015090I	-	-	43,3	2.384,2
08.05.1045011I	-	-	2.127,6	70.830,2
08.05.3010011F	-	-	4.587,0	144.577,5
08.05.3010012D	-	-	1.132,1	38.417,7
Total Partida 08.05	-	-	7.890,0	256.209,7
Partida 08.14				
08.14.0000000F	-	-	5,2	1.431,9
Total Partida 08.14	-	-	5,2	1.431,9
Total Capítulo 08	-	-	7.895,2	257.641,6
Total Sección 02	-	-	7.924,7	260.313,9
Sección 04				
Capítulo 20				
Partida 20.05				
20.05.9050110H	-	-	0,6	208,8
20.05.9050190J	-	-	0,3	86,5
Total Partida 20.05	-	-	0,9	295,3
Partida 20.08				
20.08.3075020J	-	-	188,4	11.812,4
20.08.7071000G	-	-	117,3	11.329,2
Total Partida 20.08	-	-	305,7	23.141,7
Total Capítulo 20	-	-	306,6	23.437,0
Capítulo 22				
Partida 22.04				
22.04.2925191E	-	-	1.544,1	45.393,3
Total Partida 22.04	-	-	1.544,1	45.393,3
Total Capítulo 22	-	-	1.544,1	45.393,3
Total Sección 04	-	-	1.850,7	68.830,3
Sección 06				
Capítulo 29				
Partida 29.29				
29.29.1000190A	19,0	5.523,7	-	-
Total Partida 29.29	19,0	5.523,7	-	-
Total Capítulo 29	19,0	5.523,7	-	-
Total Sección 06	19,0	5.523,7	-	-
Sección 07				
Capítulo 39				
Partida 39.20				
39.20.2079900D	-	-	2,0	1.146,2
Total Partida 39.20	-	-	2,0	1.146,2
Total Capítulo 39	-	-	2,0	1.146,2
Total Sección 07	-	-	2,0	1.146,2

II.7. COMERCIO EXTERIOR POR PAISES. EUROPA

REPUBLICA DEMOCRATICA ALEMANA

PAISES	IMPORTACIONES		EXPORTACIONES	
	PRODUCTOS	Toneladas	Miles ptas.	Toneladas
Sección 10				
Capítulo 48				
Partida 48.19				
48.19.1000000A	-	-	112,6	10.909,5
Total Partida 48.19	-	-	112,6	10.909,5
Total Capítulo 48	-	-	112,6	10.909,5
Total Sección 10	-	-	112,6	10.909,5
Sección 15				
Capítulo 74				
Partida 74.10				
74.10.1200200A	-	-	-	5,2
Total Partida 74.10	-	-	-	5,2
Total Capítulo 74	-	-	-	5,2
Total Sección 15	-	-	-	5,2
Sección 16				
Capítulo 84				
Partida 84.04				
84.04.1000100A	-	-	326,2	93.958,5
Total Partida 84.04	-	-	326,2	93.958,5
Partida 84.79				
84.79.1000000C	0,4	2.155,8	-	-
Total Partida 84.79	0,4	2.155,8	-	-
Partida 84.80				
84.80.7990000I	-	472,4	-	-
Total Partida 84.80	-	472,4	-	-
Total Capítulo 84	0,4	2.628,1	326,2	93.958,5
Capítulo 85				
Partida 85.01				
85.01.3299100I	1,4	750,9	-	-
85.01.4090190I	1,0	427,2	-	-
85.01.5190190E	1,6	728,4	-	-
85.01.5291190C	3,1	1.070,6	-	-
85.01.5293090C	1,4	434,4	-	-
85.01.5299090G	6,2	1.885,3	-	-
85.01.5350100J	0,2	151,5	-	-
85.01.5391190B	2,6	925,5	-	-
85.01.6199100C	5,6	3.451,1	-	-
Total Partida 85.01	23,0	9.824,9	-	-
Total Capítulo 85	23,0	9.824,9	-	-
Total Sección 16	23,4	12.453,0	326,2	93.958,5
Sección 17				
Capítulo 87				
Partida 87.03				
87.03.2190000I	-	-	1,5	1.052,0
87.03.2290000H	-	-	8,4	4.856,3
87.03.3190000G	-	-	2,5	1.384,0
87.03.3290000F	-	-	1,7	612,0
Total Partida 87.03	-	-	14,2	7.904,3
Total Capítulo 87	-	-	14,2	7.904,3
Capítulo 89				
Partida 89.03				
89.03.9193000I	0,9	603,0	-	-
Total Partida 89.03	0,9	603,0	-	-
Total Capítulo 89	0,9	603,0	-	-
Total Sección 17	0,9	603,0	14,2	7.904,3
TOTAL R.D. ALEMANA	190,9	59.890,9	10.230,3	443.067,8

POLONIA

PAISES	IMPORTACIONES		EXPORTACIONES	
	PRODUCTOS	Toneladas	Miles ptas.	Toneladas
POLONIA				
Sección 02				
Capítulo 07				
Partida 07.01				
07.01.9090000D	70,0	1.810,2	-	-
Total Partida 07.01	70,0	1.810,2	-	-
Partida 07.03				
07.03.1019091F	93,0	2.808,6	-	-
07.03.1019092D	98,0	3.296,6	-	-
Total Partida 07.03	191,0	6.105,2	-	-
Partida 07.10				
07.10.2200000E	182,1	9.852,9	-	-
07.10.8090090F	248,1	10.959,6	-	-
Total Partida 07.10	430,2	20.812,5	-	-
Total Capítulo 07	691,2	28.727,8	-	-
Capítulo 08				
Partida 08.05				
08.05.1011090C	-	-	0,9	29,9
08.05.1025000F	-	-	14,8	860,2
08.05.1035000D	-	-	11,6	563,5
08.05.1045011I	-	-	65,9	1.647,2
08.05.1045090C	-	-	69,0	2.495,2
08.05.2010021G	-	-	35,2	2.012,5
08.05.2030021C	-	-	61,1	2.137,5
08.05.3010011F	-	-	3.457,8	102.432,4
08.05.3010012D	-	-	5.234,9	194.004,8
Total Partida 08.05	-	-	8.951,1	306.183,1
Partida 08.09				
08.09.1000080C	-	-	2,6	190,3
08.09.3000018I	-	-	1,4	148,8
08.09.3000098A	-	-	3,5	339,7
Total Partida 08.09	-	-	7,5	678,8
Total Capítulo 08	-	-	8.958,5	306.861,9
Capítulo 09				
Partida 09.04				
09.04.2090110A	-	-	96,0	12.360,0
09.04.2090990F	-	-	40,0	5.970,0
Total Partida 09.04	-	-	136,0	18.330,0
Total Capítulo 09	-	-	136,0	18.330,0
Total Sección 02	691,2	28.727,8	9.094,5	325.191,9
Sección 04				
Capítulo 20				
Partida 20.05				
20.05.7000100D	-	-	6,9	1.549,8
Total Partida 20.05	-	-	6,9	1.549,8
Partida 20.08				
20.08.2099990H	-	-	-	0,3
20.08.3075020J	-	-	34,4	3.077,1
Total Partida 20.08	-	-	34,4	3.077,3
Total Capítulo 20	-	-	41,4	4.627,1
Capítulo 22				
Partida 22.04				
22.04.2123110E	-	-	9,0	3.060,7
22.04.2123310A	-	-	0,5	72,7
22.04.2125195D	-	-	72,6	8.877,5
22.04.2129196H	-	-	139,9	14.136,3
22.04.2131590H	-	-	-	4,5
22.04.2135911B	-	-	6,8	2.801,1
22.04.2921300F	-	-	6,2	307,8
22.04.2923300D	-	-	6,2	307,8
22.04.2949420J	-	-	6,8	1.680,7
22.04.3099990H	-	-	13,5	2.236,0
Total Partida 22.04	-	-	261,4	33.485,0
Partida 22.05				
22.05.1010100C	-	-	4,5	421,6

II.7. COMERCIO EXTERIOR POR PAISES. EUROPA

POLONIA

PAISES PRODUCTOS	IMPORTACIONES		EXPORTACIONES	
	Toneladas	Miles ptas.	Toneladas	Miles ptas.
22.05.1010900F	-	-	57,0	4.723,2
Total Partida 22.05	-	-	61,5	5.144,8
Total Capítulo 22	-	-	322,9	38.629,8
Total Sección 04	-	-	364,3	43.256,9
Sección 05				
Capítulo 26				
Partida 26.08				
26.08.000000B	-	-	1.649,7	72.862,0
Total Partida 26.08	-	-	1.649,7	72.862,0
Total Capítulo 26	-	-	1.649,7	72.862,0
Total Sección 05	-	-	1.649,7	72.862,0
Sección 06				
Capítulo 30				
Partida 30.03				
30.03.3900990H	-	-	-	43,1
Total Partida 30.03	-	-	-	43,1
Partida 30.04				
30.04.9019090A	-	-	0,3	2.767,9
Total Partida 30.04	-	-	0,3	2.767,9
Total Capítulo 30	-	-	0,3	2.811,0
Capítulo 33				
Partida 33.03				
33.03.0090000I	-	-	0,7	66,1
Total Partida 33.03	-	-	0,7	66,1
Partida 33.04				
33.04.9900000I	-	-	1,6	207,6
Total Partida 33.04	-	-	1,6	207,6
Partida 33.05				
33.05.1000000D	-	-	7,9	527,9
33.05.3000000J	-	-	1,0	652,5
Total Partida 33.05	-	-	9,0	1.180,3
Partida 33.07				
33.07.2000000J	-	-	1,8	43,1
33.07.3000000H	-	-	7,5	661,0
Total Partida 33.07	-	-	9,3	704,1
Total Capítulo 33	-	-	20,6	2.158,1
Capítulo 34				
Partida 34.01				
34.01.2090000F	-	-	0,3	28,7
Total Partida 34.01	-	-	0,3	28,7
Partida 34.02				
34.02.2090000E	-	-	0,6	71,5
Total Partida 34.02	-	-	0,6	71,5
Total Capítulo 34	-	-	0,9	100,3
Capítulo 38				
Partida 38.08				
38.08.1000100D	-	-	1,2	172,4
Total Partida 38.08	-	-	1,2	172,4
Total Capítulo 38	-	-	1,2	172,4
Total Sección 06	-	-	22,9	5.241,8
Sección 07				
Capítulo 40				
Partida 40.11				
40.11.2000300I	3,8	1.366,6	-	-

CHECOSLOVAQUIA

PAISES PRODUCTOS	IMPORTACIONES		EXPORTACIONES	
	Toneladas	Miles ptas.	Toneladas	Miles ptas.
40.11.9900300E	11,4	2.872,5	-	-
Total Partida 40.11	15,2	4.239,1	-	-
Total Capítulo 40	15,2	4.239,1	-	-
Total Sección 07	15,2	4.239,1	-	-
Sección 10				
Capítulo 48				
Partida 48.19				
48.19.1000000A	-	-	50,3	4.661,6
Total Partida 48.19	-	-	50,3	4.661,6
Total Capítulo 48	-	-	50,3	4.661,6
Total Sección 10	-	-	50,3	4.661,6
Sección 13				
Capítulo 70				
Partida 70.04				
70.04.9091000B	36,4	2.673,3	-	-
Total Partida 70.04	36,4	2.673,3	-	-
Total Capítulo 70	36,4	2.673,3	-	-
Total Sección 13	36,4	2.673,3	-	-
TOTAL POLONIA	742,8	35.640,2	11.181,8	451.214,2

CHECOSLOVAQUIA

Sección 02				
Capítulo 06				
Partida 06.02				
06.02.9951900C	-	-	-	490,3
Total Partida 06.02	-	-	-	490,3
Total Capítulo 06	-	-	-	490,3
Capítulo 07				
Partida 07.13				
07.13.1090000G	48,0	1.756,9	-	-
Total Partida 07.13	48,0	1.756,9	-	-
Total Capítulo 07	48,0	1.756,9	-	-
Capítulo 08				
Partida 08.05				
08.05.1045011I	-	-	385,1	13.046,8
08.05.1045018D	-	-	411,8	14.371,0
08.05.2010021G	-	-	135,0	5.945,9
08.05.2030021C	-	-	39,4	1.825,7
08.05.3010011F	-	-	4.979,0	158.499,8
08.05.3010012D	-	-	2.664,8	105.885,6
Total Partida 08.05	-	-	8.615,0	299.574,8
Partida 08.06				
08.06.1011010J	-	-	20,4	2.578,6
08.06.1015030D	-	-	102,0	10.332,2
Total Partida 08.06	-	-	122,4	12.910,8
Total Capítulo 08	-	-	8.737,4	312.485,6
Capítulo 09				
Partida 09.04				
09.04.2090110A	-	-	84,0	30.959,5
Total Partida 09.04	-	-	84,0	30.959,5
Partida 09.10				
09.10.4019000J	-	-	0,3	80,2
Total Partida 09.10	-	-	0,3	80,2
Total Capítulo 09	-	-	84,3	31.039,7
Total Sección 02	48,0	1.756,9	8.821,7	344.015,6

II.7. COMERCIO EXTERIOR POR PAISES. EUROPA

CHECOSLOVAQUIA

PAISES	IMPORTACIONES		EXPORTACIONES	
	PRODUCTOS	Toneladas	Miles ptas.	Toneladas
Sección 04				
Capítulo 20				
Partida 20.01				
20.01.9080998D	-	-	0,9	834,9
Total Partida 20.01	-	-	0,9	834,9
Total Capítulo 20	-	-	0,9	834,9
Total Sección 04	-	-	0,9	834,9
Sección 06				
Capítulo 29				
Partida 29.05				
29.05.2210000D	-	-	18,0	17.959,8
Total Partida 29.05	-	-	18,0	17.959,8
Total Capítulo 29	-	-	18,0	17.959,8
Capítulo 32				
Partida 32.03				
32.03.0019900I	-	-	1,7	5.843,0
Total Partida 32.03	-	-	1,7	5.843,0
Total Capítulo 32	-	-	1,7	5.843,0
Capítulo 33				
Partida 33.01				
33.01.2959000G	-	-	1,0	752,0
Total Partida 33.01	-	-	1,0	752,0
Total Capítulo 33	-	-	1,0	752,0
Capítulo 34				
Partida 34.02				
34.02.2090000E	-	-	38,6	3.214,7
Total Partida 34.02	-	-	38,6	3.214,7
Total Capítulo 34	-	-	38,6	3.214,7
Total Sección 06	-	-	59,3	27.769,4
Sección 07				
Capítulo 39				
Partida 39.20				
39.20.2079900D	-	-	4,0	2.292,4
Total Partida 39.20	-	-	4,0	2.292,4
Total Capítulo 39	-	-	4,0	2.292,4
Capítulo 40				
Partida 40.11				
40.11.2000300I	1,7	627,8	-	-
Total Partida 40.11	1,7	627,8	-	-
Total Capítulo 40	1,7	627,8	-	-
Total Sección 07	1,7	627,8	4,0	2.292,4
Sección 10				
Capítulo 48				
Partida 48.19				
48.19.1000000A	-	-	355,7	36.394,3
Total Partida 48.19	-	-	355,7	36.394,3
Total Capítulo 48	-	-	355,7	36.394,3
Capítulo 49				
Partida 49.11				
49.11.1000900I	-	1,6	-	-
Total Partida 49.11	-	1,6	-	-
Total Capítulo 49	-	1,6	-	-
Total Sección 10	-	1,6	355,7	36.394,3

PAISES	IMPORTACIONES		EXPORTACIONES	
	PRODUCTOS	Toneladas	Miles ptas.	Toneladas
Sección 15				
Capítulo 73				
Partida 73.26				
73.26.9010000A	0,2	114,8	-	-
Total Partida 73.26	0,2	114,8	-	-
Total Capítulo 73	0,2	114,8	-	-
Total Sección 15	0,2	114,8	-	-
Sección 16				
Capítulo 84				
Partida 84.08				
84.08.9035000A	2,9	1.347,3	-	-
84.08.9037000I	3,9	1.329,3	-	-
84.08.9051100H	1,0	497,5	-	-
Total Partida 84.08	7,8	3.173,1	-	-
Partida 84.09				
84.09.9900090C	-	71,2	-	-
Total Partida 84.09	-	71,2	-	-
Partida 84.14				
84.14.4090000F	5,5	2.338,7	1,0	441,7
Total Partida 84.14	5,5	2.338,7	1,0	441,7
Partida 84.32				
84.32.1090000J	0,5	182,4	-	-
84.32.2910000F	0,7	364,1	-	-
Total Partida 84.32	1,2	546,5	-	-
Total Capítulo 84	14,6	6.129,4	1,0	441,7
Capítulo 85				
Partida 85.02				
85.02.1190100B	1,7	656,7	0,4	317,1
85.02.1190200J	12,6	4.121,3	2,5	408,8
85.02.1290200I	-	-	7,1	2.125,8
Total Partida 85.02	14,3	4.778,0	10,0	2.851,7
Partida 85.03				
85.03.0099990I	-	5,4	-	-
Total Partida 85.03	-	5,4	-	-
Total Capítulo 85	14,3	4.783,4	10,0	2.851,7
Total Sección 16	28,9	10.912,8	11,0	3.293,4
Sección 17				
Capítulo 87				
Partida 87.01				
87.01.9011000C	4,7	2.458,4	-	-
Total Partida 87.01	4,7	2.458,4	-	-
Partida 87.05				
87.05.1000900J	463,6	168.571,7	-	-
87.05.4000000C	41,1	13.325,0	-	-
87.05.9090900D	42,9	18.309,9	-	-
Total Partida 87.05	547,6	200.206,6	-	-
Partida 87.08				
87.08.9999090C	0,2	1.812,8	-	-
Total Partida 87.08	0,2	1.812,8	-	-
Partida 87.16				
87.16.2090000E	0,6	319,0	-	-
Total Partida 87.16	0,6	319,0	-	-
Total Capítulo 87	553,1	204.796,8	-	-
Capítulo 89				
Partida 89.03				
89.03.9910100I	1,2	1.073,2	-	-
Total Partida 89.03	1,2	1.073,2	-	-
Total Capítulo 89	1,2	1.073,2	-	-
Total Sección 17	554,3	205.870,0	-	-

II.7. COMERCIO EXTERIOR POR PAISES. EUROPA

CHECOSLOVAQUIA

PAISES PRODUCTOS	IMPORTACIONES		EXPORTACIONES	
	Toneladas	Miles ptas.	Toneladas	Miles ptas.
Sección 20				
Capítulo 94				
Partida 94.01				
94.01.690000D	1,8	922,0	-	-
Total Partida 94.01	1,8	922,0	-	-
Total Capítulo 94	1,8	922,0	-	-
Total Sección 20	1,8	922,0	-	-
TOTAL CHECOSLOV.	634,8	220.206,0	9.252,7	414.600,1

HUNGRÍA

PAISES PRODUCTOS	IMPORTACIONES		EXPORTACIONES	
	Toneladas	Miles ptas.	Toneladas	Miles ptas.
Sección 01				
Capítulo 01				
Partida 01.02				
01.02.100000E	227,1	51.028,0	-	-
Total Partida 01.02	227,1	51.028,0	-	-
Total Capítulo 01	227,1	51.028,0	-	-
Total Sección 01	227,1	51.028,0	-	-
Sección 02				
Capítulo 06				
Partida 06.02				
06.02.9951900C	-	-	-	4,2
Total Partida 06.02	-	-	-	4,2
Total Capítulo 06	-	-	-	4,2
Capítulo 07				
Partida 07.13				
07.13.109000G	47,2	1.790,0	-	-
Total Partida 07.13	47,2	1.790,0	-	-
Total Capítulo 07	47,2	1.790,0	-	-
Capítulo 08				
Partida 08.05				
08.05.1045011I	-	-	302,2	12.896,5
08.05.2030021C	-	-	45,0	2.160,8
08.05.3010011F	-	-	890,7	38.110,2
08.05.3010012D	-	-	2.303,9	126.704,8
Total Partida 08.05	-	-	3.541,8	179.872,3
Partida 08.11				
08.11.9090090B	23,0	3.442,5	23,0	3.442,5
Total Partida 08.11	23,0	3.442,5	23,0	3.442,5
Total Capítulo 08	23,0	3.442,5	3.564,8	183.314,8
Capítulo 09				
Partida 09.04				
09.04.2010010J	-	-	45,0	13.050,0
09.04.2090110A	-	-	1.477,0	432.362,5
09.04.2090990F	-	-	40,0	11.000,0
Total Partida 09.04	-	-	1.562,0	456.412,5
Total Capítulo 09	-	-	1.562,0	456.412,5
Total Sección 02	70,2	5.232,5	5.126,8	639.731,4
Sección 04				
Capítulo 24				
Partida 24.01				
24.01.1010000G	-	-	21,6	636,6
Total Partida 24.01	-	-	21,6	636,6
Total Capítulo 24	-	-	21,6	636,6
Total Sección 04	-	-	21,6	636,6

RUMANIA

PAISES PRODUCTOS	IMPORTACIONES		EXPORTACIONES	
	Toneladas	Miles ptas.	Toneladas	Miles ptas.
Sección 06				
Capítulo 29				
Partida 29.05				
29.05.3990090I	-	-	1,8	837,9
Total Partida 29.05	-	-	1,8	837,9
Partida 29.22				
29.22.4990990G	-	-	0,9	1.682,6
Total Partida 29.22	-	-	0,9	1.682,6
Partida 29.32				
29.32.1200000E	-	-	194,1	28.571,7
Total Partida 29.32	-	-	194,1	28.571,7
Total Capítulo 29	-	-	196,8	31.092,2
Capítulo 33				
Partida 33.01				
33.01.2310000A	-	-	1,0	1.700,0
Total Partida 33.01	-	-	1,0	1.700,0
Total Capítulo 33	-	-	1,0	1.700,0
Total Sección 06	-	-	197,8	32.792,2
Sección 07				
Capítulo 40				
Partida 40.11				
40.11.2000200A	24,8	6.668,1	-	-
Total Partida 40.11	24,8	6.668,1	-	-
Partida 40.13				
40.13.9010200B	2,1	403,8	-	-
Total Partida 40.13	2,1	403,8	-	-
Total Capítulo 40	26,9	7.071,9	-	-
Total Sección 07	26,9	7.071,9	-	-
Sección 08				
Capítulo 41				
Partida 41.04				
41.04.1030000I	20,0	7.508,4	-	-
Total Partida 41.04	20,0	7.508,4	-	-
Total Capítulo 41	20,0	7.508,4	-	-
Total Sección 08	20,0	7.508,4	-	-
Sección 10				
Capítulo 48				
Partida 48.19				
48.19.1000000A	-	-	14,0	1.141,5
Total Partida 48.19	-	-	14,0	1.141,5
Total Capítulo 48	-	-	14,0	1.141,5
Total Sección 10	-	-	14,0	1.141,5
TOTAL HUNGRÍA	344,3	70.840,8	5.360,2	674.301,8

RUMANIA

PAISES PRODUCTOS	IMPORTACIONES		EXPORTACIONES	
	Toneladas	Miles ptas.	Toneladas	Miles ptas.
Sección 05				
Capítulo 25				
Partida 25.23				
25.23.2900000A	172.944,3	984.135,3	-	-
Total Partida 25.23	172.944,3	984.135,3	-	-
Total Capítulo 25	172.944,3	984.135,3	-	-
Total Sección 05	172.944,3	984.135,3	-	-

II.7. COMERCIO EXTERIOR POR PAISES. EUROPA

RUMANIA

PAISES	IMPORTACIONES		EXPORTACIONES	
	PRODUCTOS	Toneladas	Miles ptas.	Toneladas
Sección 06				
Capítulo 29				
Partida 29.18				
29.18.2310000H	0,6	186,0	-	-
Total Partida 29.18	0,6	186,0	-	-
Total Capítulo 29	0,6	186,0	-	-
Total Sección 06	0,6	186,0	-	-
Sección 07				
Capítulo 40				
Partida 40.11				
40.11.9900300E	-	57,6	-	-
Total Partida 40.11	-	57,6	-	-
Total Capítulo 40	-	57,6	-	-
Total Sección 07	-	57,6	-	-
Sección 11				
Capítulo 62				
Partida 62.01				
62.01.1210090I	-	-	-	6,8
Total Partida 62.01	-	-	-	6,8
Partida 62.03				
62.03.4235000A	-	-	-	28,7
Total Partida 62.03	-	-	-	28,7
Partida 62.04				
62.04.3100000D	-	71,9	-	-
62.04.5200090I	-	-	-	1,6
Total Partida 62.04	-	71,9	-	1,6
Partida 62.05				
62.05.2000090G	-	-	-	2,3
Total Partida 62.05	-	-	-	2,3
Total Capítulo 62	-	71,9	-	39,3
Total Sección 11	-	71,9	-	39,3
Sección 16				
Capítulo 85				
Partida 85.39				
85.39.2130000B	0,2	808,7	-	-
Total Partida 85.39	0,2	808,7	-	-
Total Capítulo 85	0,2	808,7	-	-
Total Sección 16	0,2	808,7	-	-
TOTAL RUMANIA	172.945,2	985.259,4	-	39,3

BULGARIA

Sección 02				
Capítulo 06				
Partida 06.02				
06.02.9951900C	-	-	-	25,0
Total Partida 06.02	-	-	-	25,0
Total Capítulo 06	-	-	-	25,0
Capítulo 08				
Partida 08.05				
08.05.3010011F	-	-	831,7	28.800,9
08.05.3010012D	-	-	1.242,1	68.852,9
Total Partida 08.05	-	-	2.073,9	97.653,9
Total Capítulo 08	-	-	2.073,9	97.653,9

ALBANIA

PAISES	IMPORTACIONES		EXPORTACIONES	
	PRODUCTOS	Toneladas	Miles ptas.	Toneladas
Capítulo 09				
Partida 09.04				
09.04.2090110A	43,6	12.631,5	-	-
Total Partida 09.04	43,6	12.631,5	-	-
Total Capítulo 09	43,6	12.631,5	-	-
Total Sección 02	43,6	12.631,5	2.073,9	97.678,9
Sección 05				
Capítulo 26				
Partida 26.07				
26.07.0000000C	1.392,7	52.585,8	-	-
Total Partida 26.07	1.392,7	52.585,8	-	-
Partida 26.08				
26.08.0000000B	-	-	2.704,5	98.420,9
Total Partida 26.08	-	-	2.704,5	98.420,9
Partida 26.16				
26.16.1000000J	0,8	11.402,8	-	-
Total Partida 26.16	0,8	11.402,8	-	-
Total Capítulo 26	1.393,5	63.988,7	2.704,5	98.420,9
Capítulo 27				
Partida 27.10				
27.10.0061000C	25.631,8	459.759,8	-	-
Total Partida 27.10	25.631,8	459.759,8	-	-
Total Capítulo 27	25.631,8	459.759,8	-	-
Total Sección 05	27.025,4	523.748,5	2.704,5	98.420,9
TOTAL BULGARIA	27.069,0	536.380,0	4.778,4	196.099,7
ALBANIA				
Sección 02				
Capítulo 12				
Partida 12.11				
12.11.9090900F	2,6	304,6	-	-
Total Partida 12.11	2,6	304,6	-	-
Total Capítulo 12	2,6	304,6	-	-
Total Sección 02	2,6	304,6	-	-
TOTAL ALBANIA	2,6	304,6	-	-
TOTAL EUROPA	839.354,4	47.620.670,9	1.962.294,6	110.789.450,8

II.7. COMERCIO EXTERIOR POR PAISES. AFRICA

MARRUECOS

PAISES PRODUCTOS	IMPORTACIONES		EXPORTACIONES	
	Toneladas	Miles ptas.	Toneladas	Miles ptas.
MARRUECOS				
Sección 01				
Capítulo 03				
Partida 03.02				
03.02.2300000H	3,4	1.878,8	-	-
03.02.2990000C	11,2	2.812,0	-	-
03.02.3190000I	-	12,8	-	-
03.02.3390000G	0,8	116,9	-	-
03.02.6110000I	2,3	142,1	-	-
03.02.6590090I	0,8	127,8	-	-
03.02.6933000D	3,7	1.536,7	-	-
03.02.6955000G	2,3	269,1	-	-
03.02.6961000I	48,9	25.430,9	-	-
03.02.6981000E	0,6	223,4	-	-
03.02.6995290F	15,7	4.066,9	-	-
03.02.6995990A	117,8	27.672,3	-	-
Total Partida 03.02	207,6	64.289,6	-	-
Partida 03.03				
03.03.3300000E	10,3	3.515,3	-	-
03.03.3990000J	3,7	521,1	-	-
03.03.7110000F	30,2	1.316,4	-	-
03.03.7590090F	3,8	863,5	-	-
03.03.7999190A	22,0	3.500,7	-	-
03.03.7999920A	3,8	403,1	-	-
Total Partida 03.03	73,8	10.120,1	-	-
Partida 03.04				
03.04.9098990I	3,6	1.780,1	-	-
Total Partida 03.04	3,6	1.780,1	-	-
Partida 03.05				
03.05.2000190G	0,5	410,6	-	-
03.05.2000990J	1,7	1.405,8	-	-
03.05.6300000F	-	-	22,3	1.561,6
Total Partida 03.05	2,2	1.816,4	22,3	1.561,6
Partida 03.06				
03.06.1100100F	-	27,9	-	-
03.06.2100200B	0,2	88,6	-	-
03.06.2100300J	-	9,2	-	-
03.06.2310919C	3,6	1.258,2	-	-
03.06.2310999E	-	4,8	-	-
03.06.2390910E	-	3,4	-	-
03.06.2390990G	0,2	166,1	-	-
03.06.2930900C	2,3	1.181,6	-	-
03.06.2990990A	1,0	281,7	-	-
Total Partida 03.06	7,3	3.021,6	-	-
Partida 03.07				
03.07.4110000I	1,7	353,1	-	-
03.07.4191300E	28,8	11.011,1	-	-
03.07.4199000C	8,2	1.589,4	-	-
03.07.4911000J	1,4	449,7	-	-
03.07.4919000B	40,3	10.337,6	-	-
03.07.4931010E	12,4	7.036,0	-	-
03.07.4971000G	7,5	2.457,9	-	-
03.07.5100000H	11,5	1.801,5	-	-
03.07.5910000H	71,2	36.419,2	-	-
03.07.6000900H	939,0	70.192,6	-	-
03.07.9100300D	-	37,4	-	-
03.07.9100400B	0,4	121,5	-	-
03.07.9100900A	1,4	468,2	-	-
03.07.9919000A	147,3	81.549,5	-	-
Total Partida 03.07	1.271,1	223.824,6	-	-
Total Capítulo 03	1.565,7	304.852,4	22,3	1.561,6
Capítulo 04				
Partida 04.09				
04.09.0000000G	-	-	99,0	13.894,3
Total Partida 04.09	-	-	99,0	13.894,3
Total Capítulo 04	-	-	99,0	13.894,3
Capítulo 05				
Partida 05.04				
05.04.0000100I	0,1	159,8	-	-
Total Partida 05.04	0,1	159,8	-	-
Total Capítulo 05	0,1	159,8	-	-
Total Sección 01	1.565,8	305.012,2	121,3	15.455,9

PAISES PRODUCTOS	IMPORTACIONES		EXPORTACIONES	
	Toneladas	Miles ptas.	Toneladas	Miles ptas.
Sección 02				
Capítulo 06				
Partida 06.02				
06.02.9959100B	-	-	19,5	14.550,8
06.02.9959900E	-	-	4,4	3.398,6
06.02.9970090J	-	-	1,4	629,5
Total Partida 06.02	-	-	25,3	18.579,0
Total Capítulo 06	-	-	25,3	18.579,0
Capítulo 07				
Partida 07.10				
07.10.2200000E	6,7	571,2	-	-
Total Partida 07.10	6,7	571,2	-	-
Partida 07.11				
07.11.3000000D	57,6	20.627,2	-	-
07.11.4000000B	33,5	2.202,1	-	-
Total Partida 07.11	91,1	22.829,3	-	-
Total Capítulo 07	97,7	23.400,5	-	-
Capítulo 08				
Partida 08.02				
08.02.1210200J	32,0	11.740,7	-	-
Total Partida 08.02	32,0	11.740,7	-	-
Partida 08.04				
08.04.1000929F	6,3	1.040,0	-	-
Total Partida 08.04	6,3	1.040,0	-	-
Partida 08.06				
08.06.1019030J	-	-	19,4	1.944,0
Total Partida 08.06	-	-	19,4	1.944,0
Partida 08.12				
08.12.1000010E	-	-	8,5	1.148,9
Total Partida 08.12	-	-	8,5	1.148,9
Total Capítulo 08	38,3	12.780,7	28,0	3.092,9
Capítulo 09				
Partida 09.04				
09.04.2010090B	4.422,1	682.768,9	-	-
09.04.2031000F	790,5	146.746,6	-	-
09.04.2035000B	137,3	24.814,8	-	-
09.04.2039011E	22,2	4.110,1	-	-
09.04.2039012C	506,0	89.710,6	-	-
09.04.2039020F	262,0	46.103,4	-	-
09.04.2090110A	1.570,2	295.253,0	22,6	836,9
09.04.2090990F	24,0	360,0	24,0	392,0
Total Partida 09.04	7.734,3	1.289.867,3	46,6	1.228,9
Partida 09.10				
09.10.4013000F	18,5	1.412,6	-	-
Total Partida 09.10	18,5	1.412,6	-	-
Total Capítulo 09	7.752,8	1.291.279,9	46,6	1.228,9
Capítulo 11				
Partida 11.03				
11.03.1990290A	-	-	-	3,2
Total Partida 11.03	-	-	-	3,2
Total Capítulo 11	-	-	-	3,2
Capítulo 12				
Partida 12.09				
12.09.9190310A	-	-	5,2	285,3
12.09.9190390C	-	-	1,2	92,8
12.09.9190910H	-	-	3,2	31,5
12.09.9190990J	-	-	1,9	211,8
Total Partida 12.09	-	-	11,3	621,4
Partida 12.11				
12.11.9090900F	1.874,5	226.582,9	-	-
Total Partida 12.11	1.874,5	226.582,9	-	-
Partida 12.12				
12.12.9990100C	-	-	1,0	411,7
Total Partida 12.12	-	-	1,0	411,7
Total Capítulo 12	1.874,5	226.582,9	12,3	1.033,0

II.7. COMERCIO EXTERIOR POR PAISES. AFRICA

MARRUECOS

PAISES PRODUCTOS	IMPORTACIONES		EXPORTACIONES	
	Toneladas	Miles ptas.	Toneladas	Miles ptas.
Capítulo 14				
Partida 14.01				
14.01.9000100B	16,0	161,0	-	-
Total Partida 14.01	16,0	161,0	-	-
Total Capítulo 14	16,0	161,0	-	-
Total Sección 02	9.779,3	1.554.205,0	112,3	23.937,0
Sección 03				
Capítulo 15				
Partida 15.07				
15.07.1090000E	-	-	3.000,0	156.593,7
Total Partida 15.07	-	-	3.000,0	156.593,7
Total Capítulo 15	-	-	3.000,0	156.593,7
Total Sección 03	-	-	3.000,0	156.593,7
Sección 04				
Capítulo 20				
Partida 20.05				
20.05.5900100I	217,8	27.138,3	-	-
Total Partida 20.05	217,8	27.138,3	-	-
Partida 20.08				
20.08.5099190H	16,9	1.598,4	-	-
Total Partida 20.08	16,9	1.598,4	-	-
Total Capítulo 20	234,7	28.736,6	-	-
Capítulo 21				
Partida 21.06				
21.06.9099990D	-	-	0,1	86,2
Total Partida 21.06	-	-	0,1	86,2
Total Capítulo 21	-	-	0,1	86,2
Capítulo 22				
Partida 22.05				
22.05.1010900F	-	-	4,2	318,9
Total Partida 22.05	-	-	4,2	318,9
Total Capítulo 22	-	-	4,2	318,9
Total Sección 04	234,7	28.736,6	4,3	405,0
Sección 05				
Capítulo 25				
Partida 25.05				
25.05.1000000D	-	-	1,5	83,2
Total Partida 25.05	-	-	1,5	83,2
Partida 25.10				
25.10.1000000G	178.501,5	909.206,6	-	-
Total Partida 25.10	178.501,5	909.206,6	-	-
Partida 25.13				
25.13.2100000A	-	-	1,4	793,8
Total Partida 25.13	-	-	1,4	793,8
Partida 25.15				
25.15.1100000A	16,8	320,6	-	-
Total Partida 25.15	16,8	320,6	-	-
Total Capítulo 25	178.518,4	909.527,2	2,9	877,0
Capítulo 26				
Partida 26.07				
26.07.0000000C	14.726,1	642.225,3	-	-
Total Partida 26.07	14.726,1	642.225,3	-	-
Partida 26.08				
26.08.0000000B	4.020,9	226.879,1	-	-
Total Partida 26.08	4.020,9	226.879,1	-	-

PAISES PRODUCTOS	IMPORTACIONES		EXPORTACIONES	
	Toneladas	Miles ptas.	Toneladas	Miles ptas.
Partida 26.16				
26.16.1000000J	11,7	185.959,1	-	-
Total Partida 26.16	11,7	185.959,1	-	-
Total Capítulo 26	18.758,7	1.055.063,4	-	-
Total Sección 05	197.277,1	1.964.590,7	2,9	877,0
Sección 06				
Capítulo 28				
Partida 28.21				
28.21.1000090B	-	-	181,0	15.500,5
Total Partida 28.21	-	-	181,0	15.500,5
Total Capítulo 28	-	-	181,0	15.500,5
Capítulo 31				
Partida 31.01				
31.01.0000900C	-	-	3,5	577,8
Total Partida 31.01	-	-	3,5	577,8
Partida 31.04				
31.04.3000100A	-	-	20.200,0	371.184,4
Total Partida 31.04	-	-	20.200,0	371.184,4
Total Capítulo 31	-	-	20.203,5	371.762,3
Capítulo 33				
Partida 33.01				
33.01.1310000C	-	-	0,1	117,0
33.01.2510000I	2,8	8.997,9	-	-
33.01.2959000G	2,0	2.407,0	-	-
33.01.9090900C	-	-	0,7	656,2
Total Partida 33.01	4,8	11.404,9	0,8	773,2
Partida 33.02				
33.02.1000100E	-	-	2,7	1.939,8
33.02.9000100H	-	-	78,2	44.728,6
Total Partida 33.02	-	-	80,9	46.668,4
Partida 33.04				
33.04.3000000A	-	-	1,6	302,5
Total Partida 33.04	-	-	1,6	302,5
Partida 33.07				
33.07.9000900F	-	-	0,5	619,6
Total Partida 33.07	-	-	0,5	619,6
Total Capítulo 33	4,8	11.404,9	83,8	48.363,7
Capítulo 34				
Partida 34.05				
34.05.1000900D	-	-	0,5	372,2
Total Partida 34.05	-	-	0,5	372,2
Total Capítulo 34	-	-	0,5	372,2
Capítulo 38				
Partida 38.08				
38.08.3090900D	-	-	10,6	5.098,2
Total Partida 38.08	-	-	10,6	5.098,2
Partida 38.13				
38.13.0000900B	-	-	5,7	356,0
Total Partida 38.13	-	-	5,7	356,0
Total Capítulo 38	-	-	16,2	5.454,1
Total Sección 06	4,8	11.404,9	20.485,0	441.452,8
Sección 07				
Capítulo 39				
Partida 39.01				
39.01.1090990E	-	-	22,5	3.079,0
Total Partida 39.01	-	-	22,5	3.079,0
Partida 39.17				
39.17.4090900J	-	-	2,7	2.453,9
Total Partida 39.17	-	-	2,7	2.453,9

II.7. COMERCIO EXTERIOR POR PAISES. AFRICA

MARRUECOS

PAISES PRODUCTOS	IMPORTACIONES		EXPORTACIONES	
	Toneladas	Miles ptas.	Toneladas	Miles ptas.
Partida 39.23				
39.23.2990100D	-	-	7,0	969,0
39.23.2990500E	-	-	1,1	150,0
39.23.4090900B	-	-	0,5	16,3
39.23.5090900I	-	-	5,5	1.800,0
Total Partida 39.23	-	-	14,1	2.935,3
Partida 39.26				
39.26.3000000I	-	-	13,2	2.982,4
39.26.9091990H	-	-	0,8	242,2
39.26.9099500G	-	-	2,0	200,0
39.26.9099900I	-	-	0,4	125,2
Total Partida 39.26	-	-	16,4	3.549,8
Total Capítulo 39	-	-	55,7	12.017,9
Capítulo 40				
Partida 40.01				
40.01.3000000E	-	-	205,0	25.720,0
Total Partida 40.01	-	-	205,0	25.720,0
Partida 40.16				
40.16.9390000C	-	-	-	83,6
40.16.9990000G	-	-	-	47,8
Total Partida 40.16	-	-	-	131,4
Total Capítulo 40	-	-	205,0	25.851,4
Total Sección 07	-	-	260,7	37.869,3
Sección 08				
Capítulo 41				
Partida 41.01				
41.01.1010000F	91,3	25.750,6	-	-
Total Partida 41.01	91,3	25.750,6	-	-
Partida 41.03				
41.03.1010000D	2,1	209,0	-	-
Total Partida 41.03	2,1	209,0	-	-
Partida 41.04				
41.04.1030000I	823,8	301.424,1	-	-
Total Partida 41.04	823,8	301.424,1	-	-
Partida 41.05				
41.05.1210100H	-	-	4,5	17.567,6
Total Partida 41.05	-	-	4,5	17.567,6
Partida 41.06				
41.06.1200100I	2,8	2.070,5	-	-
Total Partida 41.06	2,8	2.070,5	-	-
Total Capítulo 41	920,0	329.454,3	4,5	17.567,6
Capítulo 42				
Partida 42.02				
42.02.2100190B	0,5	404,7	-	-
42.02.3100190J	-	93,3	-	-
Total Partida 42.02	0,6	498,0	-	-
Partida 42.03				
42.03.1000000E	3,6	7.812,6	-	-
42.03.2999000F	-	253,3	-	-
42.03.3000090B	4,6	2.645,3	-	-
Total Partida 42.03	8,2	10.711,1	-	-
Total Capítulo 42	8,8	11.209,1	-	-
Total Sección 08	928,7	340.663,4	4,5	17.567,6
Sección 10				
Capítulo 49				
Partida 49.01				
49.01.9900000D	-	-	0,4	2.523,3
Total Partida 49.01	-	-	0,4	2.523,3
Total Capítulo 49	-	-	0,4	2.523,3
Total Sección 10	-	-	0,4	2.523,3

PAISES PRODUCTOS	IMPORTACIONES		EXPORTACIONES	
	Toneladas	Miles ptas.	Toneladas	Miles ptas.
Sección 11				
Capítulo 52				
Partida 52.04				
52.04.1100000J	-	-	4,6	18.765,1
Total Partida 52.04	-	-	4,6	18.765,1
Partida 52.08				
52.08.1300290A	-	-	18,8	12.785,8
52.08.2300190A	-	-	5,4	3.985,3
52.08.3215090E	-	-	43,6	40.532,3
Total Partida 52.08	-	-	67,8	57.303,4
Partida 52.09				
52.09.3200090A	2,2	1.685,7	91,9	71.271,9
52.09.4200090I	-	-	521,2	220.785,9
Total Partida 52.09	2,2	1.685,7	613,0	292.057,8
Total Capítulo 52	2,2	1.685,7	685,4	368.126,3
Capítulo 54				
Partida 54.01				
54.01.1019000A	-	-	1,8	6.407,3
54.01.1090000C	-	-	0,6	3.083,7
Total Partida 54.01	-	-	2,4	9.491,0
Partida 54.07				
54.07.4290000I	-	-	0,1	100,5
Total Partida 54.07	-	-	0,1	100,5
Total Capítulo 54	-	-	2,5	9.591,5
Capítulo 55				
Partida 55.05				
55.05.1050000F	-	-	19,1	2.621,5
Total Partida 55.05	-	-	19,1	2.621,5
Partida 55.08				
55.08.1090900F	-	-	1,2	3.235,7
Total Partida 55.08	-	-	1,2	3.235,7
Partida 55.15				
55.15.1990000G	-	-	-	0,4
Total Partida 55.15	-	-	-	0,4
Partida 55.16				
55.16.4200100D	-	-	5,0	9.279,1
Total Partida 55.16	-	-	5,0	9.279,1
Total Capítulo 55	-	-	25,3	15.136,7
Capítulo 56				
Partida 56.07				
56.07.2100090B	-	-	0,4	155,3
Total Partida 56.07	-	-	0,4	155,3
Total Capítulo 56	-	-	0,4	155,3
Capítulo 57				
Partida 57.01				
57.01.1010010F	-	140,0	-	-
Total Partida 57.01	-	140,0	-	-
Total Capítulo 57	-	140,0	-	-
Capítulo 58				
Partida 58.01				
58.01.3200200H	-	-	-	2,8
Total Partida 58.01	-	-	-	2,8
Partida 58.06				
58.06.1000290J	-	-	-	4,1
58.06.2000900B	-	-	0,1	157,5
Total Partida 58.06	-	-	0,1	161,6
Partida 58.07				
58.07.9090100D	-	-	1,1	15.695,5
58.07.9090900G	-	-	0,7	3.448,9
Total Partida 58.07	-	-	1,8	19.144,5
Total Capítulo 58	-	-	2,0	19.308,9

II.7. COMERCIO EXTERIOR POR PAISES. AFRICA

MARRUECOS

PAISES	IMPORTACIONES		EXPORTACIONES		
	PRODUCTOS	Toneladas	Miles ptas.	Toneladas	Miles ptas.
Capítulo 59					
Partida 59.01					
59.01.900000J	-	-	1,2	2.473,8	
Total Partida 59.01	-	-	1,2	2.473,8	
Total Capítulo 59	-	-	1,2	2.473,8	
Capítulo 60					
Partida 60.02					
60.02.9333000D	-	-	-	0,2	
Total Partida 60.02	-	-	-	0,2	
Total Capítulo 60	-	-	-	0,2	
Capítulo 61					
Partida 61.10					
61.10.1031000E	-	21,8	-	-	
Total Partida 61.10	-	21,8	-	-	
Partida 61.12					
61.12.1200000H	1,0	100,9	-	-	
61.12.1900900B	0,9	93,1	-	-	
Total Partida 61.12	1,9	194,1	-	-	
Total Capítulo 61	1,9	215,9	-	-	
Capítulo 62					
Partida 62.03					
62.03.4231000E	468,0	131.188,4	-	-	
62.03.4235000A	113,0	37.101,3	-	-	
Total Partida 62.03	581,0	168.289,7	-	-	
Partida 62.05					
62.05.2000090G	50,5	43.268,9	-	-	
62.05.3000100B	0,2	175,9	-	-	
62.05.3000200J	10,5	9.604,0	-	-	
Total Partida 62.05	61,1	53.048,8	-	-	
Partida 62.17					
62.17.9000300A	-	-	-	131,5	
Total Partida 62.17	-	-	-	131,5	
Total Capítulo 62	642,2	221.338,5	-	131,5	
Capítulo 63					
Partida 63.05					
63.05.1010100C	-	-	18,8	282,0	
Total Partida 63.05	-	-	18,8	282,0	
Partida 63.06					
63.06.1900000G	1,9	514,3	-	-	
Total Partida 63.06	1,9	514,3	-	-	
Total Capítulo 63	1,9	514,3	18,8	282,0	
Total Sección 11	648,2	223.894,4	735,6	415.206,2	
Sección 12					
Capítulo 65					
Partida 65.06					
65.06.9190000G	-	-	0,4	632,3	
Total Partida 65.06	-	-	0,4	632,3	
Total Capítulo 65	-	-	0,4	632,3	
Total Sección 12	-	-	0,4	632,3	
Sección 13					
Capítulo 68					
Partida 68.02					
68.02.2100000B	-	-	46,9	3.210,3	
68.02.9100990I	-	-	284,6	19.170,1	
Total Partida 68.02	-	-	331,5	22.380,4	
Total Capítulo 68	-	-	331,5	22.380,4	

PAISES	IMPORTACIONES		EXPORTACIONES		
	PRODUCTOS	Toneladas	Miles ptas.	Toneladas	Miles ptas.
Capítulo 70					
Partida 70.09					
70.09.1000000D	-	-	1,3	573,0	
Total Partida 70.09	-	-	1,3	573,0	
Partida 70.10					
70.10.9081100D	-	-	4,2	459,2	
Total Partida 70.10	-	-	4,2	459,2	
Total Capítulo 70	-	-	5,5	1.032,2	
Total Sección 13	-	-	336,9	23.412,6	
Sección 15					
Capítulo 73					
Partida 73.07					
73.07.2100090A	-	-	4,6	511,8	
73.07.9200090E	-	-	0,1	527,0	
Total Partida 73.07	-	-	4,7	1.038,8	
Partida 73.08					
73.08.4000000F	-	-	23,7	1.604,3	
Total Partida 73.08	-	-	23,7	1.604,3	
Total Capítulo 73	-	-	28,4	2.643,1	
Capítulo 76					
Partida 76.07					
76.07.1110900H	-	-	17,7	7.039,4	
Total Partida 76.07	-	-	17,7	7.039,4	
Partida 76.09					
76.09.0000290G	-	-	5,3	1.567,6	
Total Partida 76.09	-	-	5,3	1.567,6	
Total Capítulo 76	-	-	23,0	8.607,0	
Capítulo 81					
Partida 81.04					
81.04.3000000B	-	-	0,5	246,0	
Total Partida 81.04	-	-	0,5	246,0	
Total Capítulo 81	-	-	0,5	246,0	
Total Sección 15	-	-	51,9	11.496,1	
Sección 16					
Capítulo 84					
Partida 84.04					
84.04.1000100A	-	-	169,0	25.947,2	
84.04.9000900G	-	-	1,2	1.901,2	
Total Partida 84.04	-	-	170,2	27.848,4	
Partida 84.09					
84.09.9900090C	-	-	-	675,6	
Total Partida 84.09	-	-	-	675,6	
Partida 84.18					
84.18.1090100F	-	-	1,1	475,0	
Total Partida 84.18	-	-	1,1	475,0	
Partida 84.21					
84.21.2190000J	-	-	5,0	2.933,3	
Total Partida 84.21	-	-	5,0	2.933,3	
Partida 84.24					
84.24.1090000J	-	-	17,8	4.678,3	
84.24.8110000A	-	-	0,7	2.800,1	
84.24.9000010A	-	-	0,6	3.036,8	
84.24.9000090C	-	-	36,9	19.251,8	
Total Partida 84.24	-	-	56,0	29.766,9	
Partida 84.27					
84.27.2019000C	-	-	2,0	850,0	
Total Partida 84.27	-	-	2,0	850,0	
Partida 84.28					
84.28.3390900J	-	-	0,6	976,0	
Total Partida 84.28	-	-	0,6	976,0	

II.7. COMERCIO EXTERIOR POR PAISES. AFRICA

MARRUECOS

PAISES	IMPORTACIONES		EXPORTACIONES		
	PRODUCTOS	Toneladas	Miles ptas.	Toneladas	Miles ptas.
Partida 84.37					
84.37.8000000I	-	-	1,4	3.034,7	
Total Partida 84.37	-	-	1,4	3.034,7	
Partida 84.38					
84.38.6000000B	-	-	81,4	127.547,6	
Total Partida 84.38	-	-	81,4	127.547,6	
Partida 84.52					
84.52.1090000E	-	-	3,5	3.747,0	
Total Partida 84.52	-	-	3,5	3.747,0	
Partida 84.53					
84.53.1000000C	-	-	10,1	5.739,7	
84.53.9000000F	-	-	0,3	764,0	
Total Partida 84.53	-	-	10,3	6.503,7	
Partida 84.57					
84.57.1000000I	-	-	4,2	338,5	
Total Partida 84.57	-	-	4,2	338,5	
Partida 84.81					
84.81.3010090D	-	-	-	60,0	
84.81.8069090C	-	-	-	237,4	
84.81.8085090C	-	-	7,2	5.028,6	
Total Partida 84.81	-	-	7,3	5.326,0	
Partida 84.83					
84.83.1051100C	1,5	6.000,0	-	-	
Total Partida 84.83	1,5	6.000,0	-	-	
Total Capítulo 84	1,5	6.000,0	343,0	210.022,8	
Capítulo 85					
Partida 85.32					
85.32.3090090F	-	-	0,4	678,9	
Total Partida 85.32	-	-	0,4	678,9	
Partida 85.33					
85.33.2100090E	-	-	-	2.580,3	
Total Partida 85.33	-	-	-	2.580,3	
Total Capítulo 85	-	-	0,5	3.259,3	
Total Sección 16	1,5	6.000,0	343,5	213.282,0	
Sección 17					
Capítulo 87					
Partida 87.11					
87.11.1000000A	-	-	-	48,2	
Total Partida 87.11	-	-	-	48,2	
Partida 87.14					
87.14.1900000I	-	-	4,6	3.640,3	
87.14.9990000C	-	-	3,3	2.381,2	
Total Partida 87.14	-	-	7,9	6.021,5	
Total Capítulo 87	-	-	8,0	6.069,7	
Total Sección 17	-	-	8,0	6.069,7	
Sección 18					
Capítulo 90					
Partida 90.10					
90.10.2000100C	-	-	0,1	126,0	
Total Partida 90.10	-	-	0,1	126,0	
Partida 90.26					
90.26.2059000G	-	-	-	10,6	
90.26.2090900I	-	-	-	3,9	
Total Partida 90.26	-	-	-	14,5	
Total Capítulo 90	-	-	0,1	140,5	
Capítulo 91					
Partida 91.07					
91.07.000090D	-	-	0,4	141,2	
Total Partida 91.07	-	-	0,4	141,2	
Total Capítulo 91	-	-	0,4	141,2	
Total Sección 18	-	-	0,5	281,7	

ARGELIA

PAISES	IMPORTACIONES		EXPORTACIONES		
	PRODUCTOS	Toneladas	Miles ptas.	Toneladas	Miles ptas.
Sección 19					
Capítulo 93					
Partida 93.07					
93.07.0000000A	-	-	16,0	197.372,9	
Total Partida 93.07	-	-	16,0	197.372,9	
Total Capítulo 93	-	-	16,0	197.372,9	
Total Sección 19	-	-	16,0	197.372,9	
Sección 20					
Capítulo 94					
Partida 94.03					
94.03.2099000B	-	-	0,2	175,0	
94.03.5000090D	-	-	0,8	288,0	
94.03.6030090F	-	-	2,0	1.435,0	
Total Partida 94.03	-	-	2,9	1.898,0	
Total Capítulo 94	-	-	2,9	1.898,0	
Capítulo 96					
Partida 96.06					
96.06.2200000C	-	-	2,9	1.909,1	
96.06.2900200B	-	-	0,8	3.040,7	
Total Partida 96.06	-	-	3,8	4.949,7	
Partida 96.07					
96.07.1100000E	-	-	9,6	7.644,1	
Total Partida 96.07	-	-	9,6	7.644,1	
Total Capítulo 96	-	-	13,4	12.593,8	
Total Sección 20	-	-	16,3	14.491,8	
Sección 99					
Capítulo 99					
Partida 99.90					
99.90.9400000J	2,8	980,3	1,0	341,0	
Total Partida 99.90	2,8	980,3	1,0	341,0	
Total Capítulo 99	2,8	980,3	1,0	341,0	
Total Sección 99	2,8	980,3	1,0	341,0	
TOTAL MARRUECOS	210.443,0	4.435.487,5	25.501,5	1.579.267,8	
ARGELIA					
Sección 01					
Capítulo 03					
Partida 03.06					
03.06.2310911J	0,2	304,6	-	-	
03.06.2310999E	0,1	200,4	-	-	
Total Partida 03.06	0,3	505,0	-	-	
Total Capítulo 03	0,3	505,0	-	-	
Capítulo 04					
Partida 04.03					
04.03.9013000I	-	-	2,5	361,4	
Total Partida 04.03	-	-	2,5	361,4	
Total Capítulo 04	-	-	2,5	361,4	
Total Sección 01	0,3	505,0	2,5	361,4	
Sección 02					
Capítulo 07					
Partida 07.03					
07.03.1019095G	-	-	62,5	2.318,7	
Total Partida 07.03	-	-	62,5	2.318,7	
Total Capítulo 07	-	-	62,5	2.318,7	

II.7. COMERCIO EXTERIOR POR PAISES. AFRICA

ARGELIA

PAISES	IMPORTACIONES		EXPORTACIONES		
	PRODUCTOS	Toneladas	Miles ptas.	Toneladas	Miles ptas.
Capítulo 08					
Partida 08.04					
08.04.1000123F	3,1	1.274,6	-	-	
Total Partida 08.04	3,1	1.274,6	-	-	
Total Capítulo 08	3,1	1.274,6	-	-	
Capítulo 09					
Partida 09.04					
09.04.2090110A	-	-	350,0	56.550,0	
Total Partida 09.04	-	-	350,0	56.550,0	
Total Capítulo 09	-	-	350,0	56.550,0	
Total Sección 02	3,1	1.274,6	412,5	58.868,7	
Sección 04					
Capítulo 20					
Partida 20.02					
20.02.1010000J	-	-	35,5	2.907,1	
20.02.9030000I	-	-	2.999,9	357.962,1	
Total Partida 20.02	-	-	3.035,4	360.869,2	
Total Capítulo 20	-	-	3.035,4	360.869,2	
Capítulo 23					
Partida 23.01					
23.01.1000000J	-	-	2,0	2.730,0	
Total Partida 23.01	-	-	2,0	2.730,0	
Total Capítulo 23	-	-	2,0	2.730,0	
Total Sección 04	-	-	3.037,4	363.599,2	
Sección 05					
Capítulo 25					
Partida 25.01					
25.01.0091000J	4.800,0	19.631,2	-	-	
Total Partida 25.01	4.800,0	19.631,2	-	-	
Partida 25.10					
25.10.1000000G	3.690,1	11.208,9	-	-	
Total Partida 25.10	3.690,1	11.208,9	-	-	
Total Capítulo 25	8.490,1	30.840,1	-	-	
Capítulo 26					
Partida 26.16					
26.16.1000000J	3,2	40.928,1	-	-	
Total Partida 26.16	3,2	40.928,1	-	-	
Partida 26.20					
26.20.2000000B	990,3	43.756,6	-	-	
26.20.3000000J	18,7	47,1	-	-	
Total Partida 26.20	1.008,9	43.803,7	-	-	
Total Capítulo 26	1.012,2	84.731,8	-	-	
Capítulo 27					
Partida 27.09					
27.09.0090000A	69.939,3	1.675.842,8	-	-	
Total Partida 27.09	69.939,3	1.675.842,8	-	-	
Partida 27.10					
27.10.0011000D	24.443,8	919.558,4	-	-	
27.10.0079000C	-	-	373.982,3	3.322.407,3	
Total Partida 27.10	24.443,8	919.558,4	373.982,3	3.322.407,3	
Partida 27.11					
27.11.1100000C	92.669,2	1.358.164,9	-	-	
27.11.1219000A	7.711,1	115.573,8	-	-	
27.11.1390000B	85.589,0	1.671.837,9	-	-	
Total Partida 27.11	185.969,2	3.145.576,5	-	-	
Partida 27.13					
27.13.2000000J	-	-	42.202,1	340.832,0	

PAISES	IMPORTACIONES		EXPORTACIONES		
	PRODUCTOS	Toneladas	Miles ptas.	Toneladas	Miles ptas.
Total Partida 27.13					
	-	-	42.202,1	340.832,0	
Total Capítulo 27					
	280.352,3	5.740.977,7	416.184,4	3.663.239,3	
Total Sección 05					
	289.854,6	5.856.549,6	416.184,4	3.663.239,3	
Sección 06					
Capítulo 28					
Partida 28.14					
28.14.1000000J	4.819,1	56.553,5	-	-	
Total Partida 28.14	4.819,1	56.553,5	-	-	
Total Capítulo 28	4.819,1	56.553,5	-	-	
Capítulo 29					
Partida 29.16					
29.16.1990990A	-	-	0,3	207,9	
Total Partida 29.16	-	-	0,3	207,9	
Total Capítulo 29	-	-	0,3	207,9	
Capítulo 31					
Partida 31.02					
31.02.3090000F	1.512,3	21.023,6	-	-	
Total Partida 31.02	1.512,3	21.023,6	-	-	
Partida 31.04					
31.04.3000100A	-	-	39.375,0	821.860,9	
Total Partida 31.04	-	-	39.375,0	821.860,9	
Total Capítulo 31	1.512,3	21.023,6	39.375,0	821.860,9	
Capítulo 32					
Partida 32.04					
32.04.1100000E	-	-	1,7	1.901,0	
32.04.1300000C	-	-	0,5	601,0	
Total Partida 32.04	-	-	2,2	2.502,0	
Total Capítulo 32	-	-	2,2	2.502,0	
Capítulo 33					
Partida 33.01					
33.01.2953000C	-	-	0,4	383,1	
33.01.2959000G	-	-	0,1	158,0	
Total Partida 33.01	-	-	0,5	541,2	
Partida 33.02					
33.02.9000100H	-	-	0,6	414,1	
Total Partida 33.02	-	-	0,6	414,1	
Total Capítulo 33	-	-	1,1	955,3	
Capítulo 35					
Partida 35.06					
35.06.9990000F	-	-	0,1	16,9	
Total Partida 35.06	-	-	0,1	16,9	
Total Capítulo 35	-	-	0,1	16,9	
Total Sección 06	6.331,4	77.577,1	39.378,7	825.543,0	
Sección 07					
Capítulo 39					
Partida 39.23					
39.23.1000900G	-	-	-	34,6	
39.23.2990900G	-	10,4	-	-	
Total Partida 39.23	-	10,4	-	34,6	
Partida 39.26					
39.26.9099600E	-	-	2,0	826,0	
Total Partida 39.26	-	-	2,0	826,0	
Total Capítulo 39	-	10,4	2,0	860,6	
Capítulo 40					
Partida 40.01					
40.01.3000000E	-	-	72,4	10.954,5	
Total Partida 40.01	-	-	72,4	10.954,5	

II.7. COMERCIO EXTERIOR POR PAISES. AFRICA

ARGELIA

PAISES PRODUCTOS	IMPORTACIONES		EXPORTACIONES	
	Toneladas	Miles ptas.	Toneladas	Miles ptas.
Partida 40.11				
40.11.9100300C	-	-	33,2	20.136,0
Total Partida 40.11	-	-	33,2	20.136,0
Total Capítulo 40	-	-	105,6	31.090,5
Total Sección 07	-	10,4	107,6	31.951,1
Sección 09				
Capítulo 44				
Partida 44.18				
44.18.9000000I	-	-	0,2	505,3
Total Partida 44.18	-	-	0,2	505,3
Total Capítulo 44	-	-	0,2	505,3
Total Sección 09	-	-	0,2	505,3
Sección 11				
Capítulo 53				
Partida 53.04				
53.04.9000000C	-	-	52,9	8.095,5
Total Partida 53.04	-	-	52,9	8.095,5
Total Capítulo 53	-	-	52,9	8.095,5
Capítulo 56				
Partida 56.07				
56.07.2910000A	-	-	90,8	14.549,9
Total Partida 56.07	-	-	90,8	14.549,9
Total Capítulo 56	-	-	90,8	14.549,9
Total Sección 11	-	-	143,6	22.645,4
Sección 15				
Capítulo 78				
Partida 78.01				
78.01.9999000J	-	-	2.000,0	154.162,7
Total Partida 78.01	-	-	2.000,0	154.162,7
Total Capítulo 78	-	-	2.000,0	154.162,7
Total Sección 15	-	-	2.000,0	154.162,7
Sección 16				
Capítulo 84				
Partida 84.22				
84.22.9000000D	-	-	2,0	2.510,0
Total Partida 84.22	-	-	2,0	2.510,0
Partida 84.38				
84.38.8099000J	-	-	48,3	214.086,7
84.38.9000000F	-	-	1,1	689,0
Total Partida 84.38	-	-	49,4	214.775,7
Partida 84.53				
84.53.1000000C	-	-	113,6	78.835,7
84.53.9000000F	-	-	1,8	1.275,2
Total Partida 84.53	-	-	115,4	80.110,9
Partida 84.64				
84.64.2090100G	-	-	1,5	601,0
Total Partida 84.64	-	-	1,5	601,0
Partida 84.74				
84.74.2000000F	-	-	34,9	11.900,0
Total Partida 84.74	-	-	34,9	11.900,0
Total Capítulo 84	-	-	203,2	309.897,6
Total Sección 16	-	-	203,2	309.897,6
Sección 17				
Capítulo 87				
Partida 87.08				
87.08.6099000G	-	-	-	12,0

TUNEZ

PAISES PRODUCTOS	IMPORTACIONES		EXPORTACIONES	
	Toneladas	Miles ptas.	Toneladas	Miles ptas.
Total Partida 87.08	-	-	-	12,0
Total Capítulo 87	-	-	-	12,0
Total Sección 17	-	-	-	12,0
Sección 18				
Capítulo 90				
Partida 90.27				
90.27.8099000E	-	-	-	2.640,0
Total Partida 90.27	-	-	-	2.640,0
Total Capítulo 90	-	-	-	2.640,0
Total Sección 18	-	-	-	2.640,0
Sección 20				
Capítulo 94				
Partida 94.01				
94.01.6100000B	-	-	1,0	1.676,8
Total Partida 94.01	-	-	1,0	1.676,8
Partida 94.03				
94.03.6010090J	-	-	0,8	1.314,7
Total Partida 94.03	-	-	0,8	1.314,7
Total Capítulo 94	-	-	1,8	2.991,5
Total Sección 20	-	-	1,8	2.991,5
TOTAL ARGELIA	296.189,4	5.935.916,7	461.472,0	5.436.417,1

TUNEZ

Sección 02				
Capítulo 08				
Partida 08.04				
08.04.1000112I	2,2	846,4	-	-
08.04.1000113G	0,4	138,4	-	-
08.04.1000119D	2,6	870,7	-	-
08.04.1000123F	4,3	1.774,4	-	-
Total Partida 08.04	9,5	3.629,9	-	-
Total Capítulo 08	9,5	3.629,9	-	-
Capítulo 09				
Partida 09.04				
09.04.2090110A	-	-	60,0	10.243,1
Total Partida 09.04	-	-	60,0	10.243,1
Total Capítulo 09	-	-	60,0	10.243,1
Total Sección 02	9,5	3.629,9	60,0	10.243,1
Sección 05				
Capítulo 25				
Partida 25.23				
25.23.2900000A	71.966,1	424.466,8	-	-
Total Partida 25.23	71.966,1	424.466,8	-	-
Total Capítulo 25	71.966,1	424.466,8	-	-
Capítulo 26				
Partida 26.08				
26.08.0000000B	4.855,7	213.946,8	-	-
Total Partida 26.08	4.855,7	213.946,8	-	-
Total Capítulo 26	4.855,7	213.946,8	-	-
Capítulo 27				
Partida 27.10				
27.10.0079000C	-	-	132.787,4	1.042.723,4
Total Partida 27.10	-	-	132.787,4	1.042.723,4

II.7. COMERCIO EXTERIOR POR PAISES. AFRICA

TUNEZ

PAISES PRODUCTOS	IMPORTACIONES		EXPORTACIONES	
	Toneladas	Miles ptas.	Toneladas	Miles ptas.
Partida 27.13				
27.13.2000000J	--	--	5.953,6	52.300,6
Total Partida 27.13	--	--	5.953,6	52.300,6
Total Capítulo 27	--	--	138.741,0	1.095.024,0
Total Sección 05	76.821,8	638.413,6	138.741,0	1.095.024,0
Sección 06				
Capítulo 28				
Partida 28.21				
28.21.1000090B	--	--	15,0	2.049,0
Total Partida 28.21	--	--	15,0	2.049,0
Total Capítulo 28	--	--	15,0	2.049,0
Capítulo 29				
Partida 29.01				
29.01.2910000A	--	--	0,1	145,3
Total Partida 29.01	--	--	0,1	145,3
Partida 29.02				
29.02.1910090C	--	--	2,0	205,6
Total Partida 29.02	--	--	2,0	205,6
Partida 29.04				
29.04.2090190I	--	--	--	117,1
Total Partida 29.04	--	--	--	117,1
Partida 29.05				
29.05.2210000D	--	--	0,8	352,7
Total Partida 29.05	--	--	0,8	352,7
Partida 29.06				
29.06.1400000E	--	--	0,2	52,6
Total Partida 29.06	--	--	0,2	52,6
Partida 29.09				
29.09.3010000J	--	--	0,4	146,5
29.09.5090000H	--	--	--	9,1
Total Partida 29.09	--	--	0,4	155,6
Partida 29.12				
29.12.2900000J	--	--	--	17,1
Total Partida 29.12	--	--	--	17,1
Partida 29.15				
29.15.3930000I	--	--	57,6	15.865,7
29.15.3990990H	--	--	3,8	868,9
Total Partida 29.15	--	--	61,4	16.734,6
Total Capítulo 29	--	--	64,9	17.780,8
Capítulo 31				
Partida 31.05				
31.05.2010500A	2.750,0	45.790,6	--	--
31.05.3000200H	1.468,0	31.298,3	--	--
Total Partida 31.05	4.218,0	77.088,9	--	--
Total Capítulo 31	4.218,0	77.088,9	--	--
Capítulo 32				
Partida 32.03				
32.03.0019900I	--	--	18,0	3.425,0
Total Partida 32.03	--	--	18,0	3.425,0
Total Capítulo 32	--	--	18,0	3.425,0
Capítulo 33				
Partida 33.01				
33.01.2959000G	2,0	3.000,0	--	--
Total Partida 33.01	2,0	3.000,0	--	--
Partida 33.02				
33.02.9000100H	--	--	45,5	33.218,7
Total Partida 33.02	--	--	45,5	33.218,7
Total Capítulo 33	2,0	3.000,0	45,5	33.218,7
Total Sección 06	4.220,0	80.088,9	143,5	56.473,4

PAISES PRODUCTOS	IMPORTACIONES		EXPORTACIONES	
	Toneladas	Miles ptas.	Toneladas	Miles ptas.
Sección 07				
Capítulo 39				
Partida 39.26				
39.26.9099300B	--	--	1,7	3.360,0
Total Partida 39.26	--	--	1,7	3.360,0
Total Capítulo 39	--	--	1,7	3.360,0
Capítulo 40				
Partida 40.01				
40.01.3000000E	--	--	100,0	11.851,2
Total Partida 40.01	--	--	100,0	11.851,2
Total Capítulo 40	--	--	100,0	11.851,2
Total Sección 07	--	--	101,7	15.211,2
Sección 08				
Capítulo 41				
Partida 41.01				
41.01.1010000F	4,1	837,0	--	--
Total Partida 41.01	4,1	837,0	--	--
Total Capítulo 41	4,1	837,0	--	--
Total Sección 08	4,1	837,0	--	--
Sección 13				
Capítulo 70				
Partida 70.09				
70.09.1000000D	--	--	11,6	5.024,8
Total Partida 70.09	--	--	11,6	5.024,8
Total Capítulo 70	--	--	11,6	5.024,8
Total Sección 13	--	--	11,6	5.024,8
Sección 16				
Capítulo 84				
Partida 84.04				
84.04.9000900G	--	--	--	69,1
Total Partida 84.04	--	--	--	69,1
Partida 84.24				
84.24.8110000A	--	--	1,8	6.147,6
84.24.9000900C	--	--	5,9	8.601,5
Total Partida 84.24	--	--	7,7	14.749,2
Partida 84.38				
84.38.9000000F	--	--	2,5	3.868,9
Total Partida 84.38	--	--	2,5	3.868,9
Partida 84.53				
84.53.1000000C	--	--	4,4	2.763,5
Total Partida 84.53	--	--	4,4	2.763,5
Total Capítulo 84	--	--	14,6	21.450,7
Capítulo 85				
Partida 85.36				
85.36.4190099J	--	13,9	--	--
Total Partida 85.36	--	13,9	--	--
Total Capítulo 85	--	13,9	--	--
Total Sección 16	--	13,9	14,6	21.450,7
Sección 17				
Capítulo 87				
Partida 87.08				
87.08.9310000D	--	--	45,2	23.889,5
Total Partida 87.08	--	--	45,2	23.889,5
Partida 87.14				
87.14.1900000I	--	--	55,8	46.222,4

II.7. COMERCIO EXTERIOR POR PAISES. AFRICA

TUNEZ

PAISES PRODUCTOS	IMPORTACIONES		EXPORTACIONES	
	Toneladas	Miles ptas.	Toneladas	Miles ptas.
87.14.9990000C	-	-	32,0	24.008,9
Total Partida 87.14	-	-	87,8	70.231,4
Total Capítulo 87	-	-	133,0	94.120,9
Total Sección 17	-	-	133,0	94.120,9
Sección 18				
Capítulo 90				
Partida 90.18				
90.18.9090200I	-	-	0,2	331,0
Total Partida 90.18	-	-	0,2	331,0
Total Capítulo 90	-	-	0,2	331,0
Total Sección 18	-	-	0,2	331,0
TOTAL TUNEZ	81.055,4	722.983,3	139.205,5	1.297.879,1

LIBIA

Sección 05				
Capítulo 27				
Partida 27.10				
27.10.0079000C	-	-	170.472,2	1.077.247,8
Total Partida 27.10	-	-	170.472,2	1.077.247,8
Total Capítulo 27	-	-	170.472,2	1.077.247,8
Total Sección 05	-	-	170.472,2	1.077.247,8
Sección 06				
Capítulo 29				
Partida 29.05				
29.05.1100000I	9.468,4	119.382,1	-	-
Total Partida 29.05	9.468,4	119.382,1	-	-
Total Capítulo 29	9.468,4	119.382,1	-	-
Total Sección 06	9.468,4	119.382,1	-	-
Sección 07				
Capítulo 39				
Partida 39.04				
39.04.1000290F	13,5	1.002,9	-	-
Total Partida 39.04	13,5	1.002,9	-	-
Total Capítulo 39	13,5	1.002,9	-	-
Total Sección 07	13,5	1.002,9	-	-
Sección 08				
Capítulo 41				
Partida 41.01				
41.01.1010000F	63,6	9.840,2	-	-
41.01.2100000E	371,1	59.870,9	-	-
Total Partida 41.01	434,7	69.711,1	-	-
Total Capítulo 41	434,7	69.711,1	-	-
Total Sección 08	434,7	69.711,1	-	-
Sección 15				
Capítulo 74				
Partida 74.04				
74.04.0010000E	58,6	11.830,7	-	-
Total Partida 74.04	58,6	11.830,7	-	-
Total Capítulo 74	58,6	11.830,7	-	-
Total Sección 15	58,6	11.830,7	-	-
TOTAL LIBIA	9.975,2	201.926,8	170.472,2	1.077.247,8

EGIPTO

PAISES PRODUCTOS	IMPORTACIONES		EXPORTACIONES	
	Toneladas	Miles ptas.	Toneladas	Miles ptas.
EGIPTO				
Sección 02				
Capítulo 07				
Partida 07.12				
07.12.2000000E	22,7	3.889,2	-	-
Total Partida 07.12	22,7	3.889,2	-	-
Total Capítulo 07	22,7	3.889,2	-	-
Capítulo 09				
Partida 09.04				
09.04.2090110A	-	-	17,5	2.134,5
Total Partida 09.04	-	-	17,5	2.134,5
Partida 09.09				
09.09.2000000H	5,9	303,8	-	-
09.09.4019000C	6,0	298,1	-	-
09.09.5019000J	3,0	248,6	-	-
Total Partida 09.09	14,9	850,5	-	-
Total Capítulo 09	14,9	850,5	17,5	2.134,5
Capítulo 12				
Partida 12.02				
12.02.1090000C	25,5	2.181,5	-	-
Total Partida 12.02	25,5	2.181,5	-	-
Partida 12.11				
12.11.9090900F	17,5	2.642,4	-	-
Total Partida 12.11	17,5	2.642,4	-	-
Total Capítulo 12	43,0	4.823,9	-	-
Total Sección 02	80,6	9.563,6	17,5	2.134,5
Sección 04				
Capítulo 17				
Partida 17.01				
17.01.9910090A	-	-	16,3	979,9
Total Partida 17.01	-	-	16,3	979,9
Total Capítulo 17	-	-	16,3	979,9
Capítulo 20				
Partida 20.03				
20.03.1010019I	-	-	9,0	1.501,5
Total Partida 20.03	-	-	9,0	1.501,5
Partida 20.05				
20.05.9090160E	-	-	3,6	372,2
20.05.9090390H	-	-	1,8	202,2
Total Partida 20.05	-	-	5,4	574,4
Partida 20.08				
20.08.6069000C	-	-	85,0	14.689,6
20.08.7071000G	-	-	18,0	1.750,6
Total Partida 20.08	-	-	103,0	16.440,2
Total Capítulo 20	-	-	117,4	18.516,1
Total Sección 04	-	-	133,8	19.495,9
Sección 06				
Capítulo 38				
Partida 38.13				
38.13.0000090B	-	-	8,6	538,7
Total Partida 38.13	-	-	8,6	538,7
Total Capítulo 38	-	-	8,6	538,7
Total Sección 06	-	-	8,6	538,7

II.7. COMERCIO EXTERIOR POR PAISES. AFRICA

EGIPTO

PAISES	IMPORTACIONES		EXPORTACIONES	
	PRODUCTOS	Toneladas	Miles ptas.	Toneladas
Sección 12				
Capítulo 64				
Partida 64.04				
64.04.1990900J	-	-	23,2	10.792,5
Total Partida 64.04	-	-	23,2	10.792,5
Total Capítulo 64	-	-	23,2	10.792,5
Total Sección 12	-	-	23,2	10.792,5
Sección 16				
Capítulo 84				
Partida 84.04				
84.04.1000100A	-	-	254,8	50.381,8
84.04.9000900G	-	-	216,5	25.760,2
Total Partida 84.04	-	-	471,3	76.142,0
Partida 84.09				
84.09.9900090C	-	-	-	742,5
Total Partida 84.09	-	-	-	742,5
Partida 84.24				
84.24.1090000J	-	-	16,6	4.298,6
Total Partida 84.24	-	-	16,6	4.298,6
Partida 84.38				
84.38.6000000B	-	-	2,8	7.653,8
84.38.8099000J	-	-	3,5	17.072,2
84.38.9000000F	-	-	0,2	1.632,4
Total Partida 84.38	-	-	6,5	26.358,4
Partida 84.42				
84.42.3000900D	-	-	-	1.571,8
Total Partida 84.42	-	-	-	1.571,8
Total Capítulo 84	-	-	494,5	109.113,4
Total Sección 16	-	-	494,5	109.113,4
Sección 18				
Capítulo 90				
Partida 90.26				
90.26.2090900I	-	-	-	97,9
Total Partida 90.26	-	-	-	97,9
Total Capítulo 90	-	-	-	97,9
Total Sección 18	-	-	-	97,9
TOTAL EGIPTO	80,6	9.563,6	677,5	142.172,8
SUDAN				
Sección 06				
Capítulo 38				
Partida 38.13				
38.13.0000090B	-	-	6,4	321,5
Total Partida 38.13	-	-	6,4	321,5
Total Capítulo 38	-	-	6,4	321,5
Total Sección 06	-	-	6,4	321,5
Sección 08				
Capítulo 41				
Partida 41.01				
41.01.3010000B	4,2	2.024,4	-	-
Total Partida 41.01	4,2	2.024,4	-	-

MAURITANIA

PAISES	IMPORTACIONES		EXPORTACIONES	
	PRODUCTOS	Toneladas	Miles ptas.	Toneladas
Partida 41.02				
41.02.1090000H	-	25,7	-	-
Total Partida 41.02	-	25,7	-	-
Total Capítulo 41	4,2	2.050,1	-	-
Total Sección 08	4,2	2.050,1	-	-
Sección 16				
Capítulo 84				
Partida 84.24				
84.24.1090000J	-	-	10,8	2.447,6
Total Partida 84.24	-	-	10,8	2.447,6
Total Capítulo 84	-	-	10,8	2.447,6
Total Sección 16	-	-	10,8	2.447,6
Sección 18				
Capítulo 90				
Partida 90.26				
90.26.2090900I	-	-	-	12,0
Total Partida 90.26	-	-	-	12,0
Total Capítulo 90	-	-	-	12,0
Total Sección 18	-	-	-	12,0
TOTAL SUDAN	4,2	2.050,1	17,3	2.781,1
MAURITANIA				
Sección 02				
Capítulo 07				
Partida 07.01				
07.01.9090000D	-	-	5,0	140,0
Total Partida 07.01	-	-	5,0	140,0
Partida 07.03				
07.03.1019096E	-	-	3,8	121,5
Total Partida 07.03	-	-	3,8	121,5
Partida 07.04				
07.04.1090000H	-	-	3,8	152,0
07.04.9010000H	-	-	1,2	48,7
Total Partida 07.04	-	-	5,0	200,7
Partida 07.06				
07.06.1000113F	-	-	8,1	264,4
Total Partida 07.06	-	-	8,1	264,4
Partida 07.09				
07.09.6010011F	-	-	2,1	218,6
07.09.6010030F	-	-	1,5	135,0
07.09.9090914H	-	-	1,3	267,9
Total Partida 07.09	-	-	4,9	621,5
Total Capítulo 07	-	-	26,8	1.348,1
Capítulo 08				
Partida 08.05				
08.05.1015090I	-	-	6,2	62,5
08.05.3010012D	-	-	0,7	20,1
Total Partida 08.05	-	-	6,9	82,6
Partida 08.08				
08.08.1091000B	-	-	12,7	794,5
Total Partida 08.08	-	-	12,7	794,5
Total Capítulo 08	-	-	19,6	877,2
Total Sección 02	-	-	46,4	2.225,3

II.7. COMERCIO EXTERIOR POR PAISES. AFRICA

MAURITANIA

PAISES PRODUCTOS	IMPORTACIONES		EXPORTACIONES	
	Toneladas	Miles ptas.	Toneladas	Miles ptas.
Sección 03				
Capítulo 15				
Partida 15.09				
15.09.1090100A	-	-	17,2	4.118,4
Total Partida 15.09	-	-	17,2	4.118,4
Total Capítulo 15	-	-	17,2	4.118,4
Total Sección 03	-	-	17,2	4.118,4
Sección 04				
Capítulo 16				
Partida 16.04				
16.04.3090090D	0,3	551,0	-	-
Total Partida 16.04	0,3	551,0	-	-
Total Capítulo 16	0,3	551,0	-	-
Capítulo 17				
Partida 17.04				
17.04.1019000D	-	-	2,9	735,3
17.04.1099000G	-	-	10,1	2.568,3
17.04.9065300D	-	-	2,2	707,3
17.04.9065400B	-	-	0,9	303,0
17.04.9065500I	-	-	0,7	190,8
17.04.9065600G	-	-	1,8	535,6
17.04.9065700E	-	-	1,3	517,4
17.04.9065900A	-	-	2,1	844,6
17.04.9075400J	-	-	10,1	3.164,2
17.04.9075700C	-	-	0,9	239,1
Total Partida 17.04	-	-	33,0	9.805,5
Total Capítulo 17	-	-	33,0	9.805,5
Capítulo 20				
Partida 20.02				
20.02.1090000C	-	-	0,7	136,8
20.02.9090900G	-	-	15,5	1.534,8
Total Partida 20.02	-	-	16,2	1.671,6
Partida 20.04				
20.04.9050000B	-	-	6,5	633,1
20.04.9099911C	-	-	3,9	1.359,0
Total Partida 20.04	-	-	10,4	1.992,1
Partida 20.05				
20.05.4000100A	-	-	18,0	1.857,3
20.05.4000900D	-	-	4,9	568,5
20.05.5100100G	-	-	22,9	5.148,0
20.05.6000100F	-	-	0,5	259,3
20.05.9050190J	-	-	0,5	179,5
20.05.9090319G	-	-	20,3	2.232,7
Total Partida 20.05	-	-	67,2	10.245,2
Partida 20.07				
20.07.9110111B	-	-	3,9	612,0
20.07.9130119A	-	-	0,2	17,4
20.07.9933000B	-	-	8,8	1.583,8
Total Partida 20.07	-	-	12,9	2.213,2
Partida 20.08				
20.08.3075020J	-	-	1,5	165,4
20.08.4079000F	-	-	1,5	135,0
20.08.7079000I	-	-	6,7	583,2
20.08.9250030C	-	-	1,8	162,0
20.08.9279020A	-	-	8,0	927,5
20.08.9279090D	-	-	6,2	1.023,7
Total Partida 20.08	-	-	25,7	2.996,8
Partida 20.09				
20.09.4093000G	-	-	0,1	15,1
20.09.8099120H	-	-	6,0	1.020,0
Total Partida 20.09	-	-	6,1	1.035,1
Total Capítulo 20	-	-	138,6	20.154,1
Total Sección 04	0,3	551,0	171,6	29.959,5
Sección 05				
Capítulo 27				

BURKINA-FASO

PAISES PRODUCTOS	IMPORTACIONES		EXPORTACIONES	
	Toneladas	Miles ptas.	Toneladas	Miles ptas.
Partida 27.13				
27.13.2000000J	-	-	977,2	12.954,5
Total Partida 27.13	-	-	977,2	12.954,5
Total Capítulo 27	-	-	977,2	12.954,5
Total Sección 05	-	-	977,2	12.954,5
Sección 12				
Capítulo 64				
Partida 64.04				
64.04.1990900J	-	-	0,2	60,0
Total Partida 64.04	-	-	0,2	60,0
Total Capítulo 64	-	-	0,2	60,0
Total Sección 12	-	-	0,2	60,0
TOTAL MAURITANIA ...	0,3	551,0	1.212,6	49.317,7
MALI				
Sección 06				
Capítulo 33				
Partida 33.02				
33.02.9000100H	-	-	1,6	359,9
Total Partida 33.02	-	-	1,6	359,9
Total Capítulo 33	-	-	1,6	359,9
Total Sección 06	-	-	1,6	359,9
Sección 08				
Capítulo 41				
Partida 41.02				
41.02.2900000F	3,4	2.130,1	-	-
Total Partida 41.02	3,4	2.130,1	-	-
Partida 41.03				
41.03.1090000G	1,6	1.012,7	-	-
Total Partida 41.03	1,6	1.012,7	-	-
Total Capítulo 41	5,0	3.142,9	-	-
Total Sección 08	5,0	3.142,9	-	-
Sección 17				
Capítulo 87				
Partida 87.14				
87.14.1900000I	-	-	16,7	13.367,2
87.14.9990000C	-	-	1,2	56,0
Total Partida 87.14	-	-	17,9	13.423,2
Total Capítulo 87	-	-	17,9	13.423,2
Total Sección 17	-	-	17,9	13.423,2
TOTAL MALI	5,0	3.142,9	19,5	13.783,0
BURKINA-FASO				
Sección 17				
Capítulo 87				
Partida 87.14				
87.14.1900000I	-	-	41,8	29.639,6
87.14.9990000C	-	-	10,2	7.815,5
Total Partida 87.14	-	-	52,0	37.455,1
Total Capítulo 87	-	-	52,0	37.455,1
Total Sección 17	-	-	52,0	37.455,1
TOTAL BURKINA-FASO	-	-	52,0	37.455,1

II.7. COMERCIO EXTERIOR POR PAISES. AFRICA

NIGER					SENEGAL				
PAISES	IMPORTACIONES		EXPORTACIONES		PAISES	IMPORTACIONES		EXPORTACIONES	
	Toneladas	Miles ptas.	Toneladas	Miles ptas.		PRODUCTOS	Toneladas	Miles ptas.	Toneladas
NIGER					17.04.9075500G - - 0,5 132,2				
Sección 04					Total Partida 17.04 - - 0,7 231,6				
Capítulo 17					Total Capítulo 17 - - 2,9 364,5				
Partida 17.01					Capítulo 20				
17.01.9910090A - - 3,6 195,6					Partida 20.02				
Total Partida 17.01 - - 3,6 195,6					20.02.1010000J - - 10,8 754,2				
Partida 17.04					Total Partida 20.02 - - 10,8 754,2				
17.04.9075500G - - 6,2 2.086,8					Partida 20.03				
Total Partida 17.04 - - 6,2 2.086,8					20.03.1010019I - - 11,2 2.045,7				
Total Capítulo 17 - - 9,8 2.282,4					20.03.1010091H - - 4,5 892,8				
Capítulo 20					Total Partida 20.03 - - 15,7 2.938,5				
Partida 20.09					Partida 20.05				
20.09.1999000H - - 2,0 206,0					20.05.6000100F - - 0,9 459,0				
20.09.8061000F - - 0,2 25,7					20.05.7000100D - - 1,7 474,0				
20.09.8093020F - - 0,5 51,5					20.05.9050110H - - 0,3 81,0				
Total Partida 20.09 - - 2,7 283,2					20.05.9050190J - - 0,3 82,8				
Total Capítulo 20 - - 2,7 283,2					Total Partida 20.05 - - 3,2 1.096,8				
Capítulo 22					Partida 20.08				
Partida 22.04					20.08.4051000H - - 2,7 351,0				
22.04.2125195D - - 0,7 63,7					20.08.4071000D - - 3,8 597,6				
22.04.2129196H - - 6,2 512,2					20.08.5061000C - - 1,8 180,0				
22.04.2929191A - - 5,1 360,1					20.08.5071000A - - 1,7 198,9				
Total Partida 22.04 - - 12,0 936,0					20.08.6069000C - - 0,3 58,8				
Total Capítulo 22 - - 12,0 936,0					20.08.7071000G - - 4,0 448,7				
Total Sección 04 - - 24,5 3.501,6					20.08.9250090G - - 2,3 393,8				
Sección 15					20.08.9279090D - - 8,4 1.264,5				
Capítulo 72					20.08.9943000I - - 7,9 7,9				
Partida 72.10					Total Partida 20.08 - - 25,0 3.501,2				
72.10.1211100B - - 0,5 40,4					Partida 20.09				
Total Partida 72.10 - - 0,5 40,4					20.09.1999000H - - 6,9 705,6				
Total Capítulo 72 - - 0,5 40,4					20.09.2099900F - - 3,0 302,4				
Total Sección 15 - - 0,5 40,4					20.09.4093000G - - 3,9 403,2				
TOTAL NIGER - - 24,9 3.542,0					20.09.4099000A - - 1,6 124,7				
					20.09.5010000D - - 7,3 745,9				
					20.09.5090000G - - 0,7 45,5				
					20.09.6059090E - - 0,2 24,2				
					20.09.7093000J - - 0,3 25,2				
					20.09.8061000F - - 1,5 151,2				
					20.09.8093020F - - 9,3 947,5				
					20.09.9093090G - - 4,7 395,4				
					Total Partida 20.09 - - 39,3 3.870,8				
					Total Capítulo 20 - - 94,0 12.161,6				
					Capítulo 21				
					Partida 21.03				
					21.03.2000010G - - 1,6 158,3				
					21.03.2000090I - - 1,5 158,3				
					21.03.9090111I - - 2,8 294,3				
					Total Partida 21.03 - - 5,9 610,8				
					Total Capítulo 21 - - 5,9 610,8				
					Capítulo 22				
					Partida 22.02				
					22.02.9010110H - - 3,2 194,4				
					Total Partida 22.02 - - 3,2 194,4				
					Partida 22.04				
					22.04.2125195D - - 2,4 164,4				
					22.04.2129196H - - 174,0 13.045,1				
					22.04.2929191A - - 32,2 2.129,7				
					Total Partida 22.04 - - 208,6 15.339,2				
					Total Capítulo 22 - - 211,8 15.533,6				
					Total Sección 04 - - 314,6 28.670,4				
					Sección 05				
					Capítulo 27				
					Partida 27.13				
					27.13.2000000J - - 1.174,0 17.190,6				
					Total Partida 27.13 - - 1.174,0 17.190,6				
REP. CABO VERDE									
Sección 02									
Capítulo 09									
Partida 09.04									
09.04.2090110A - - 2,2 680,1									
Total Partida 09.04 - - 2,2 680,1									
Total Capítulo 09 - - 2,2 680,1									
Total Sección 02 - - 2,2 680,1									
TOTAL REP. C. VERDE - - 2,2 680,1									
SENEGAL									
Sección 04									
Capítulo 17									
Partida 17.01									
17.01.9910090A - - 2,2 132,9									
Total Partida 17.01 - - 2,2 132,9									
Partida 17.04									
17.04.1099000G - - 0,2 99,4									

II.7. COMERCIO EXTERIOR POR PAISES. AFRICA

SENEGAL

PAISES PRODUCTOS	IMPORTACIONES		EXPORTACIONES	
	Toneladas	Miles ptas.	Toneladas	Miles ptas.
Partida 27.15				
27.15.000000B	-	-	20,0	683,6
Total Partida 27.15	-	-	20,0	683,6
Total Capítulo 27	-	-	1.194,0	17.874,2
Total Sección 05	-	-	1.194,0	17.874,2
Sección 06				
Capítulo 28				
Partida 28.21				
28.21.1000090B	-	-	26,0	2.720,2
Total Partida 28.21	-	-	26,0	2.720,2
Total Capítulo 28	-	-	26,0	2.720,2
Total Sección 06	-	-	26,0	2.720,2
Sección 10				
Capítulo 49				
Partida 49.11				
49.11.1000900I	-	-	-	0,3
Total Partida 49.11	-	-	-	0,3
Total Capítulo 49	-	-	-	0,3
Total Sección 10	-	-	-	0,3
Sección 13				
Capítulo 70				
Partida 70.09				
70.09.1000000D	-	-	0,4	212,7
Total Partida 70.09	-	-	0,4	212,7
Total Capítulo 70	-	-	0,4	212,7
Total Sección 13	-	-	0,4	212,7
Sección 15				
Capítulo 72				
Partida 72.10				
72.10.1211100B	-	-	4,9	420,2
Total Partida 72.10	-	-	4,9	420,2
Total Capítulo 72	-	-	4,9	420,2
Capítulo 73				
Partida 73.10				
73.10.2110000C	-	-	38,6	100,0
Total Partida 73.10	-	-	38,6	100,0
Total Capítulo 73	-	-	38,6	100,0
Total Sección 15	-	-	43,5	520,2
Sección 16				
Capítulo 85				
Partida 85.19				
85.19.9990990B	-	-	0,1	319,6
Total Partida 85.19	-	-	0,1	319,6
Total Capítulo 85	-	-	0,1	319,6
Total Sección 16	-	-	0,1	319,6
Sección 17				
Capítulo 86				
Partida 86.09				
86.09.0090000I	-	-	111,8	29.400,0
Total Partida 86.09	-	-	111,8	29.400,0
Total Capítulo 86	-	-	111,8	29.400,0

GAMBIA

PAISES PRODUCTOS	IMPORTACIONES		EXPORTACIONES	
	Toneladas	Miles ptas.	Toneladas	Miles ptas.
Capítulo 87				
Partida 87.14				
87.14.1900000I	-	-	4,1	4.207,9
87.14.9990000C	-	-	0,6	410,7
Total Partida 87.14	-	-	4,7	4.618,6
Total Capítulo 87	-	-	4,7	4.618,6
Total Sección 17	-	-	116,5	34.018,6
TOTAL SENEGAL	-	-	1.695,2	84.336,3
GAMBIA				
Sección 01				
Capítulo 04				
Partida 04.09				
04.09.0000000G	-	-	0,5	203,5
Total Partida 04.09	-	-	0,5	203,5
Total Capítulo 04	-	-	0,5	203,5
Total Sección 01	-	-	0,5	203,5
Sección 02				
Capítulo 07				
Partida 07.03				
07.03.2000090G	-	-	0,4	160,4
Total Partida 07.03	-	-	0,4	160,4
Partida 07.08				
07.08.2090000B	-	-	-	6,2
Total Partida 07.08	-	-	-	6,2
Partida 07.11				
07.11.9090000B	-	-	0,4	96,5
Total Partida 07.11	-	-	0,4	96,5
Total Capítulo 07	-	-	0,9	263,0
Capítulo 09				
Partida 09.02				
09.02.2000000E	-	-	-	16,5
Total Partida 09.02	-	-	-	16,5
Partida 09.04				
09.04.1200000C	-	-	-	101,6
09.04.2090990F	-	-	0,9	169,5
Total Partida 09.04	-	-	1,0	271,1
Partida 09.10				
09.10.9990000C	-	-	-	13,1
Total Partida 09.10	-	-	-	13,1
Total Capítulo 09	-	-	1,0	300,6
Total Sección 02	-	-	1,9	563,7
Sección 04				
Capítulo 20				
Partida 20.02				
20.02.1010000J	-	-	3,5	311,5
20.02.9090900G	-	-	1,3	121,7
Total Partida 20.02	-	-	4,8	433,2
Partida 20.03				
20.03.1010091H	-	-	2,5	716,9
Total Partida 20.03	-	-	2,5	716,9
Partida 20.04				
20.04.9095090J	-	-	0,3	60,8
20.04.9099930C	-	-	-	641,0
Total Partida 20.04	-	-	0,3	701,9
Partida 20.05				
20.05.4000100A	-	-	-	1,3

II.7. COMERCIO EXTERIOR POR PAISES. AFRICA

GAMBIA

PAISES	IMPORTACIONES		EXPORTACIONES		
	PRODUCTOS	Toneladas	Miles ptas.	Toneladas	Miles ptas.
20.05.60009001	-	-	-	10,3	
Total Partida 20.05	-	-	-	11,6	
Partida 20.06					
20.06.0090090B	-	-	2,9	575,6	
Total Partida 20.06	-	-	2,9	575,6	
Partida 20.07					
20.07.9110119E	-	-	-	80,5	
Total Partida 20.07	-	-	-	80,5	
Partida 20.09					
20.09.1999000H	-	-	5,3	479,4	
Total Partida 20.09	-	-	5,3	479,4	
Total Capítulo 20	-	-	15,9	2.999,1	
Total Sección 04	-	-	15,9	2.999,1	
TOTAL GAMBIA	-	-	18,3	3.766,3	

GUINEA BISSAU

Sección 04				
Capítulo 20				
Partida 20.02				
20.02.1010000J	-	-	19,6	2.504,3
Total Partida 20.02	-	-	19,6	2.504,3
Partida 20.09				
20.09.1999000H	-	-	2,4	216,0
20.09.9093090G	-	-	4,8	432,0
Total Partida 20.09	-	-	7,2	648,0
Total Capítulo 20	-	-	26,8	3.152,3
Capítulo 22				
Partida 22.04				
22.04.2125195D	-	-	9,6	547,2
22.04.2129196H	-	-	350,4	19.981,7
22.04.2129999E	-	-	40,8	1.870,0
22.04.2929191A	-	-	15,5	620,0
Total Partida 22.04	-	-	416,3	23.018,9
Total Capítulo 22	-	-	416,3	23.018,9
Total Sección 04	-	-	443,1	26.171,1
TOTAL GUINEA BISSAU	-	-	443,1	26.171,1

GUINEA

Sección 04				
Capítulo 17				
Partida 17.01				
17.01.9910090A	-	-	35,3	2.056,2
Total Partida 17.01	-	-	35,3	2.056,2
Partida 17.04				
17.04.9075500G	-	-	60,7	14.449,3
Total Partida 17.04	-	-	60,7	14.449,3
Total Capítulo 17	-	-	96,0	16.505,5
Capítulo 22				
Partida 22.04				
22.04.2129196H	-	-	3,6	234,0
22.04.2139196F	-	-	230,4	16.358,4
Total Partida 22.04	-	-	234,0	16.592,4
Total Capítulo 22	-	-	234,0	16.592,4
Total Sección 04	-	-	330,0	33.097,9

SIERRA LEONA

PAISES	IMPORTACIONES		EXPORTACIONES	
	PRODUCTOS	Toneladas	Miles ptas.	Toneladas
Sección 05				
Capítulo 25				
Partida 25.30				
25.30.9000900G	-	-	5.063,0	6.938,8
Total Partida 25.30	-	-	5.063,0	6.938,8
Total Capítulo 25	-	-	5.063,0	6.938,8
Total Sección 05	-	-	5.063,0	6.938,8
Sección 06				
Capítulo 34				
Partida 34.02				
34.02.2090000E	-	-	11,0	815,0
Total Partida 34.02	-	-	11,0	815,0
Total Capítulo 34	-	-	11,0	815,0
Total Sección 06	-	-	11,0	815,0
Sección 10				
Capítulo 48				
Partida 48.19				
48.19.3000900H	-	-	72,3	7.206,4
Total Partida 48.19	-	-	72,3	7.206,4
Total Capítulo 48	-	-	72,3	7.206,4
Total Sección 10	-	-	72,3	7.206,4
Sección 16				
Capítulo 84				
Partida 84.02				
84.02.1990000G	-	-	3,1	3.240,0
Total Partida 84.02	-	-	3,1	3.240,0
Partida 84.79				
84.79.8200000F	-	-	43,5	9.470,0
Total Partida 84.79	-	-	43,5	9.470,0
Total Capítulo 84	-	-	46,6	12.710,0
Total Sección 16	-	-	46,6	12.710,0
TOTAL GUINEA	-	-	5.522,9	60.768,0

SIERRA LEONA

Sección 01				
Capítulo 03				
Partida 03.03				
03.03.3200000F	1,1	219,3	-	-
Total Partida 03.03	1,1	219,3	-	-
Partida 03.06				
03.06.1390000G	2,9	2.255,3	-	-
Total Partida 03.06	2,9	2.255,3	-	-
Partida 03.07				
03.07.4911000J	6,3	1.290,1	-	-
03.07.4919000B	11,9	3.455,1	-	-
03.07.4971000G	1,5	456,6	-	-
Total Partida 03.07	19,8	5.201,8	-	-
Total Capítulo 03	23,7	7.676,5	-	-
Total Sección 01	23,7	7.676,5	-	-
TOTAL SIERRA LEONA	23,7	7.676,5	-	-

II.7. COMERCIO EXTERIOR POR PAISES. AFRICA

LIBERIA

PAISES PRODUCTOS	IMPORTACIONES		EXPORTACIONES	
	Toneladas	Miles ptas.	Toneladas	Miles ptas.
LIBERIA				
Sección 04				
Capítulo 20				
Partida 20.02				
20.02.101000J	-	-	11,2	844,2
Total Partida 20.02	-	-	11,2	844,2
Partida 20.03				
20.03.1010019I	-	-	5,4	1.317,5
Total Partida 20.03	-	-	5,4	1.317,5
Partida 20.05				
20.05.5900100I	-	-	0,3	49,3
20.05.9050110H	-	-	0,6	128,3
20.05.9090160E	-	-	0,3	39,6
Total Partida 20.05	-	-	1,2	217,1
Partida 20.08				
20.08.4071000D	-	-	0,2	22,1
20.08.7071000G	-	-	0,3	28,0
20.08.9279090D	-	-	0,9	132,2
Total Partida 20.08	-	-	1,4	182,2
Total Capítulo 20	-	-	19,2	2.561,1
Total Sección 04	-	-	19,2	2.561,1
Sección 09				
Capítulo 44				
Partida 44.03				
44.03.9990100F	78,8	2.331,2	-	-
Total Partida 44.03	78,8	2.331,2	-	-
Partida 44.20				
44.20.9099090H	-	-	0,1	270,6
Total Partida 44.20	-	-	0,1	270,6
Total Capítulo 44	78,8	2.331,2	0,1	270,6
Total Sección 09	78,8	2.331,2	0,1	270,6
TOTAL LIBERIA	78,8	2.331,2	19,3	2.831,6

COSTA DE MARFIL

Sección 02				
Capítulo 08				
Partida 08.01				
08.01.1090000J	12,8	782,9	-	-
Total Partida 08.01	12,8	782,9	-	-
Partida 08.04				
08.04.3000090C	1.082,7	107.628,3	-	-
Total Partida 08.04	1.082,7	107.628,3	-	-
Total Capítulo 08	1.095,5	108.411,2	-	-
Capítulo 12				
Partida 12.12				
12.12.9990900F	2,9	686,2	-	-
Total Partida 12.12	2,9	686,2	-	-
Total Capítulo 12	2,9	686,2	-	-
Total Sección 02	1.098,5	109.097,4	-	-
Sección 04				
Capítulo 20				
Partida 20.03				
20.03.1010019I	-	-	1,0	225,7
Total Partida 20.03	-	-	1,0	225,7
Partida 20.05				
20.05.6000100F	-	-	0,7	207,4

COSTA DE MARFIL

PAISES PRODUCTOS	IMPORTACIONES		EXPORTACIONES	
	Toneladas	Miles ptas.	Toneladas	Miles ptas.
20.05.9090160E	-	-	4,0	512,7
Total Partida 20.05	-	-	4,7	720,1
Partida 20.08				
20.08.4071000D	-	-	1,2	155,5
Total Partida 20.08	-	-	1,2	155,5
Partida 20.09				
20.09.1999000H	-	-	3,1	340,9
20.09.5010000D	-	-	3,1	340,9
Total Partida 20.09	-	-	6,2	681,9
Total Capítulo 20	-	-	13,0	1.783,1
Capítulo 22				
Partida 22.04				
22.04.2123110E	-	-	-	6,0
22.04.2129196H	-	-	69,3	4.414,5
22.04.2929191A	-	-	21,0	1.281,3
Total Partida 22.04	-	-	90,4	5.701,8
Total Capítulo 22	-	-	90,4	5.701,8
Total Sección 04	-	-	103,4	7.484,9
Sección 05				
Capítulo 25				
Partida 25.23				
25.23.1000000B	-	-	47.649,0	152.982,8
Total Partida 25.23	-	-	47.649,0	152.982,8
Total Capítulo 25	-	-	47.649,0	152.982,8
Capítulo 27				
Partida 27.10				
27.10.0079000C	-	-	209.799,4	2.019.164,7
Total Partida 27.10	-	-	209.799,4	2.019.164,7
Total Capítulo 27	-	-	209.799,4	2.019.164,7
Total Sección 05	-	-	257.448,4	2.172.147,5
Sección 06				
Capítulo 33				
Partida 33.02				
33.02.9000100H	6,4	1.513,9	45,9	11.087,9
Total Partida 33.02	6,4	1.513,9	45,9	11.087,9
Partida 33.03				
33.03.0010000F	-	-	0,5	128,5
Total Partida 33.03	-	-	0,5	128,5
Total Capítulo 33	6,4	1.513,9	46,4	11.216,4
Total Sección 06	6,4	1.513,9	46,4	11.216,4
Sección 07				
Capítulo 39				
Partida 39.23				
39.23.3010900A	-	-	0,9	823,2
39.23.5090900I	-	-	0,2	127,8
Total Partida 39.23	-	-	1,1	951,0
Total Capítulo 39	-	-	1,1	951,0
Total Sección 07	-	-	1,1	951,0
Sección 09				
Capítulo 44				
Partida 44.07				
44.07.2290900G	29,0	1.904,7	-	-
Total Partida 44.07	29,0	1.904,7	-	-
Total Capítulo 44	29,0	1.904,7	-	-
Total Sección 09	29,0	1.904,7	-	-

II.7. COMERCIO EXTERIOR POR PAISES. AFRICA

COSTA DE MARFIL

PAISES PRODUCTOS	IMPORTACIONES		EXPORTACIONES	
	Toneladas	Miles ptas.	Toneladas	Miles ptas.
Sección 17				
Capítulo 87				
Partida 87.14				
87.14.1900000I	-	-	25,0	24.606,9
Total Partida 87.14	-	-	25,0	24.606,9
Total Capítulo 87	-	-	25,0	24.606,9
Total Sección 17	-	-	25,0	24.606,9
TOTAL C. DE MARFIL	1.133,8	112.516,0	257.624,3	2.216.406,8

GHANA

Sección 02				
Capítulo 08				
Partida 08.04				
08.04.3000090C	37,8	4.028,1	-	-
Total Partida 08.04	37,8	4.028,1	-	-
Total Capítulo 08	37,8	4.028,1	-	-
Total Sección 02	37,8	4.028,1	-	-
Sección 06				
Capítulo 33				
Partida 33.02				
33.02.9000100H	-	-	109,4	20.433,0
Total Partida 33.02	-	-	109,4	20.433,0
Total Capítulo 33	-	-	109,4	20.433,0
Total Sección 06	-	-	109,4	20.433,0
Sección 09				
Capítulo 44				
Partida 44.07				
44.07.2290900G	18,5	1.493,6	-	-
Total Partida 44.07	18,5	1.493,6	-	-
Total Capítulo 44	18,5	1.493,6	-	-
Total Sección 09	18,5	1.493,6	-	-
TOTAL GHANA	56,3	5.521,8	109,4	20.433,0

TOGO

Sección 04				
Capítulo 22				
Partida 22.02				
22.02.9010110H	-	-	10,2	674,0
Total Partida 22.02	-	-	10,2	674,0
Partida 22.04				
22.04.2125195D	-	-	21,2	1.891,6
22.04.2129196H	-	-	251,2	19.515,6
22.04.2139196F	-	-	16,2	1.218,5
22.04.2929191A	-	-	52,7	3.016,9
Total Partida 22.04	-	-	341,4	25.642,6
Partida 22.05				
22.05.1010900F	-	-	24,0	2.098,1
Total Partida 22.05	-	-	24,0	2.098,1
Total Capítulo 22	-	-	375,6	28.414,8
Total Sección 04	-	-	375,6	28.414,8

BENIN

PAISES PRODUCTOS	IMPORTACIONES		EXPORTACIONES	
	Toneladas	Miles ptas.	Toneladas	Miles ptas.
Sección 05				
Capítulo 25				
Partida 25.01				
25.01.0091000J	-	-	20,3	1.031,0
Total Partida 25.01	-	-	20,3	1.031,0
Total Capítulo 25	-	-	20,3	1.031,0
Total Sección 05	-	-	20,3	1.031,0
Sección 17				
Capítulo 87				
Partida 87.14				
87.14.1900000I	-	-	2,0	2.086,7
Total Partida 87.14	-	-	2,0	2.086,7
Total Capítulo 87	-	-	2,0	2.086,7
Total Sección 17	-	-	2,0	2.086,7
TOTAL TOGO	-	-	397,9	31.532,5

BENIN

Sección 03				
Capítulo 15				
Partida 15.07				
15.07.1090000E	-	-	950,0	48.127,3
Total Partida 15.07	-	-	950,0	48.127,3
Total Capítulo 15	-	-	950,0	48.127,3
Total Sección 03	-	-	950,0	48.127,3
Sección 04				
Capítulo 22				
Partida 22.04				
22.04.2125195D	-	-	5,9	340,2
22.04.2129196H	-	-	164,8	10.859,6
22.04.2925191E	-	-	0,5	29,0
22.04.2929191A	-	-	147,3	8.602,2
Total Partida 22.04	-	-	318,6	19.830,9
Partida 22.05				
22.05.1010900F	-	-	7,2	633,8
Total Partida 22.05	-	-	7,2	633,8
Total Capítulo 22	-	-	325,8	20.464,8
Total Sección 04	-	-	325,8	20.464,8
Sección 13				
Capítulo 70				
Partida 70.09				
70.09.1000000D	-	-	0,1	64,6
Total Partida 70.09	-	-	0,1	64,6
Total Capítulo 70	-	-	0,1	64,6
Total Sección 13	-	-	0,1	64,6
Sección 17				
Capítulo 87				
Partida 87.14				
87.14.1900000I	-	-	22,4	17.963,4
87.14.9990000C	-	-	17,0	10.709,4
Total Partida 87.14	-	-	39,4	28.672,8
Total Capítulo 87	-	-	39,4	28.672,8
Total Sección 17	-	-	39,4	28.672,8

II.7. COMERCIO EXTERIOR POR PAISES. AFRICA

BENIN

PAISES PRODUCTOS	IMPORTACIONES		EXPORTACIONES	
	Toneladas	Miles ptas.	Toneladas	Miles ptas.
Sección 20				
Capítulo 95				
Partida 95.03				
95.03.9035100A	-	-	-	110,5
Total Partida 95.03	-	-	-	110,5
Total Capítulo 95	-	-	-	110,5
Total Sección 20	-	-	-	110,5
TOTAL BENIN	-	-	1.315,3	97.440,0

NIGERIA

Sección 04				
Capítulo 22				
Partida 22.04				
22.04.2125195D	-	-	115,6	16.227,3
22.04.2129196H	-	-	200,6	23.680,2
22.04.2929191A	-	-	3,6	216,5
22.04.3099990H	-	-	61,7	8.745,2
Total Partida 22.04	-	-	381,5	48.869,2
Partida 22.05				
22.05.1010900F	-	-	17,1	1.514,0
Total Partida 22.05	-	-	17,1	1.514,0
Partida 22.08				
22.08.2010900A	-	-	3,7	1.248,8
22.08.5091000E	-	-	1,7	248,4
22.08.9055110H	-	-	2,1	386,1
22.08.9055990C	-	-	-	15,0
22.08.9059090H	-	-	0,2	56,2
Total Partida 22.08	-	-	7,7	1.954,5
Total Capítulo 22	-	-	406,3	52.337,8
Total Sección 04	-	-	406,3	52.337,8
Sección 05				
Capítulo 27				
Partida 27.09				
27.09.0090000A	264.287,6	4.386.043,0	-	-
Total Partida 27.09	264.287,6	4.386.043,0	-	-
Partida 27.10				
27.10.0095000C	-	-	3.646,2	154.638,8
Total Partida 27.10	-	-	3.646,2	154.638,8
Total Capítulo 27	264.287,6	4.386.043,0	3.646,2	154.638,8
Total Sección 05	264.287,6	4.386.043,0	3.646,2	154.638,8
Sección 06				
Capítulo 28				
Partida 28.14				
28.14.1000000J	3.003,2	38.039,2	-	-
Total Partida 28.14	3.003,2	38.039,2	-	-
Total Capítulo 28	3.003,2	38.039,2	-	-
Capítulo 29				
Partida 29.05				
29.05.2210000D	-	-	8,6	1.859,7
Total Partida 29.05	-	-	8,6	1.859,7
Total Capítulo 29	-	-	8,6	1.859,7
Capítulo 33				
Partida 33.02				
33.02.9000100H	-	-	-	63,9
Total Partida 33.02	-	-	-	63,9
Total Capítulo 33	-	-	-	63,9

NIGERIA

PAISES PRODUCTOS	IMPORTACIONES		EXPORTACIONES	
	Toneladas	Miles ptas.	Toneladas	Miles ptas.
Capítulo 38				
Partida 38.11				
38.11.9000000D	-	-	25,0	2,0
Total Partida 38.11	-	-	25,0	2,0
Total Capítulo 38	-	-	25,0	2,0
Total Sección 06	3.003,2	38.039,2	33,7	1.925,6
Sección 08				
Capítulo 41				
Partida 41.05				
41.05.1210100H	1,5	1.143,8	-	-
Total Partida 41.05	1,5	1.143,8	-	-
Total Capítulo 41	1,5	1.143,8	-	-
Total Sección 08	1,5	1.143,8	-	-
Sección 11				
Capítulo 53				
Partida 53.04				
53.04.9000000C	-	-	1,9	162,8
Total Partida 53.04	-	-	1,9	162,8
Total Capítulo 53	-	-	1,9	162,8
Total Sección 11	-	-	1,9	162,8
Sección 13				
Capítulo 70				
Partida 70.13				
70.13.3999000G	-	-	57,8	2.952,0
Total Partida 70.13	-	-	57,8	2.952,0
Total Capítulo 70	-	-	57,8	2.952,0
Total Sección 13	-	-	57,8	2.952,0
Sección 15				
Capítulo 73				
Partida 73.18				
73.18.1530099A	-	-	0,2	55,0
73.18.1900090B	-	-	0,6	312,5
Total Partida 73.18	-	-	0,8	367,5
Partida 73.20				
73.20.9000090J	-	-	0,1	62,5
Total Partida 73.20	-	-	0,1	62,5
Total Capítulo 73	-	-	0,9	430,0
Capítulo 76				
Partida 76.16				
76.16.1000099A	-	-	5,2	4.020,5
Total Partida 76.16	-	-	5,2	4.020,5
Total Capítulo 76	-	-	5,2	4.020,5
Capítulo 82				
Partida 82.08				
82.08.1000900B	-	-	0,1	42,6
Total Partida 82.08	-	-	0,1	42,6
Total Capítulo 82	-	-	0,1	42,6
Capítulo 83				
Partida 83.01				
83.01.5000900I	-	-	0,2	235,0
83.01.6000000F	-	-	0,5	437,5
Total Partida 83.01	-	-	0,6	672,5
Partida 83.02				
83.02.2090000E	-	-	0,7	615,6

II.7. COMERCIO EXTERIOR POR PAISES. AFRICA

NIGERIA

PAISES PRODUCTOS	IMPORTACIONES		EXPORTACIONES	
	Toneladas	Miles ptas.	Toneladas	Miles ptas.
83.02.4990900C	-	-	0,8	525,8
Total Partida 83.02	-	-	1,5	1.141,4
Total Capítulo 83	-	-	2,1	1.813,9
Total Sección 15	-	-	8,3	6.307,0
Sección 16				
Capítulo 84				
Partida 84.53				
84.53.1000000C	-	-	46,6	25.660,0
84.53.9000000F	-	-	-	50,9
Total Partida 84.53	-	-	46,7	25.710,9
Total Capítulo 84	-	-	46,7	25.710,9
Total Sección 16	-	-	46,7	25.710,9
TOTAL NIGERIA	267.292,3	4.425.226,0	4.200,8	244.034,8

CAMERUN

Sección 04				
Capítulo 21				
Partida 21.02				
21.02.2019000H	-	-	-	46,6
Total Partida 21.02	-	-	-	46,6
Total Capítulo 21	-	-	-	46,6
Capítulo 22				
Partida 22.04				
22.04.2129196H	-	-	375,6	19.396,8
Total Partida 22.04	-	-	375,6	19.396,8
Total Capítulo 22	-	-	375,6	19.396,8
Total Sección 04	-	-	375,6	19.443,3
Sección 07				
Capítulo 39				
Partida 39.23				
39.23.1000900G	-	-	4,5	1.715,5
39.23.3090900D	-	-	6,2	1.174,7
39.23.5010000E	-	-	7,0	1.662,3
Total Partida 39.23	-	-	17,7	4.552,5
Partida 39.25				
39.25.1000000D	-	-	0,5	385,1
Total Partida 39.25	-	-	0,5	385,1
Total Capítulo 39	-	-	18,2	4.937,6
Total Sección 07	-	-	18,2	4.937,6
Sección 09				
Capítulo 44				
Partida 44.03				
44.03.3430100G	1.482,2	73.749,4	-	-
44.03.3490100D	1.461,6	67.966,0	-	-
Total Partida 44.03	2.943,7	141.715,5	-	-
Partida 44.07				
44.07.2290900G	1.764,9	130.645,9	-	-
44.07.9999700J	46,3	2.525,2	-	-
Total Partida 44.07	1.811,2	133.171,1	-	-
Total Capítulo 44	4.754,9	274.886,5	-	-

CAMERUN

PAISES PRODUCTOS	IMPORTACIONES		EXPORTACIONES	
	Toneladas	Miles ptas.	Toneladas	Miles ptas.
Capítulo 45				
Partida 45.03				
45.03.1000900C	-	-	2,5	542,4
Total Partida 45.03	-	-	2,5	542,4
Total Capítulo 45	-	-	2,5	542,4
Total Sección 09	4.754,9	274.886,5	2,5	542,4
Sección 10				
Capítulo 48				
Partida 48.21				
48.21.1010000E	-	-	-	5,0
Total Partida 48.21	-	-	-	5,0
Total Capítulo 48	-	-	-	5,0
Total Sección 10	-	-	-	5,0
Sección 11				
Capítulo 61				
Partida 61.09				
61.09.1000000E	-	-	-	0,8
Total Partida 61.09	-	-	-	0,8
Total Capítulo 61	-	-	-	0,8
Total Sección 11	-	-	-	0,8
Sección 13				
Capítulo 70				
Partida 70.09				
70.09.1000000D	-	-	0,4	251,4
Total Partida 70.09	-	-	0,4	251,4
Partida 70.10				
70.10.9031400I	-	-	2,5	1.209,6
Total Partida 70.10	-	-	2,5	1.209,6
Total Capítulo 70	-	-	2,9	1.460,9
Total Sección 13	-	-	2,9	1.460,9
Sección 16				
Capítulo 84				
Partida 84.21				
84.21.2200000H	-	-	-	270,2
Total Partida 84.21	-	-	-	270,2
Partida 84.22				
84.22.3000100E	-	-	1,5	55,5
Total Partida 84.22	-	-	1,5	55,5
Partida 84.53				
84.53.9000000F	-	-	-	93,5
Total Partida 84.53	-	-	-	93,5
Total Capítulo 84	-	-	1,6	419,2
Total Sección 16	-	-	1,6	419,2
Sección 17				
Capítulo 87				
Partida 87.14				
87.14.1900000I	-	-	0,3	426,9
Total Partida 87.14	-	-	0,3	426,9
Total Capítulo 87	-	-	0,3	426,9
Total Sección 17	-	-	0,3	426,9

II.7. COMERCIO EXTERIOR POR PAISES. AFRICA

CAMERUN

PAISES PRODUCTOS	IMPORTACIONES		EXPORTACIONES	
	Toneladas	Miles ptas.	Toneladas	Miles ptas.
Sección 20				
Capítulo 94				
Partida 94.05				
94.05.1091090A	-	-	0,3	226,1
Total Partida 94.05	-	-	0,3	226,1
Total Capítulo 94	-	-	0,3	226,1
Total Sección 20	-	-	0,3	226,1
TOTAL CAMERUN	4.754,9	274.886,5	401,4	27.462,3

R. CENTROAFRICANA

Sección 09				
Capítulo 44				
Partida 44.03				
44.03.3490100D	357,6	16.216,9	-	-
Total Partida 44.03	357,6	16.216,9	-	-
Total Capítulo 44	357,6	16.216,9	-	-
Total Sección 09	357,6	16.216,9	-	-
Sección 13				
Capítulo 70				
Partida 70.09				
70.09.1000000D	-	-	0,7	434,6
Total Partida 70.09	-	-	0,7	434,6
Total Capítulo 70	-	-	0,7	434,6
Total Sección 13	-	-	0,7	434,6
Sección 17				
Capítulo 87				
Partida 87.14				
87.14.1900000I	-	-	2,5	1.596,9
87.14.9990000C	-	-	0,2	212,3
Total Partida 87.14	-	-	2,7	1.809,2
Total Capítulo 87	-	-	2,7	1.809,2
Total Sección 17	-	-	2,7	1.809,2
TOTAL R. CENTROAF.	357,6	16.216,9	3,5	2.243,9

GUINEA ECUATORIAL

Sección 02				
Capítulo 07				
Partida 07.13				
07.13.2090090F	-	-	9,5	1.246,0
07.13.3390090A	-	-	11,8	1.704,1
07.13.4010900I	-	-	9,5	1.232,0
Total Partida 07.13	-	-	30,8	4.182,1
Total Capítulo 07	-	-	30,8	4.182,1
Capítulo 10				
Partida 10.06				
10.06.3063000J	-	-	2,3	505,0
Total Partida 10.06	-	-	2,3	505,0
Total Capítulo 10	-	-	2,3	505,0
Total Sección 02	-	-	33,1	4.687,1

GUINEA ECUATORIAL

PAISES PRODUCTOS	IMPORTACIONES		EXPORTACIONES	
	Toneladas	Miles ptas.	Toneladas	Miles ptas.
Sección 03				
Capítulo 15				
Partida 15.02				
15.02.0010200E	-	-	23,2	1.180,7
Total Partida 15.02	-	-	23,2	1.180,7
Total Capítulo 15	-	-	23,2	1.180,7
Total Sección 03	-	-	23,2	1.180,7
Sección 04				
Capítulo 20				
Partida 20.02				
20.02.1090000C	-	-	0,6	42,9
Total Partida 20.02	-	-	0,6	42,9
Partida 20.05				
20.05.5100100G	-	-	18,8	1.477,7
Total Partida 20.05	-	-	18,8	1.477,7
Partida 20.09				
20.09.5090000G	-	-	0,6	44,7
20.09.6019910C	-	-	2,1	173,4
20.09.9093090G	-	-	15,9	1.345,9
Total Partida 20.09	-	-	18,6	1.564,0
Total Capítulo 20	-	-	38,0	3.084,6
Capítulo 22				
Partida 22.04				
22.04.2125195D	-	-	9,6	547,2
22.04.2129196H	-	-	2.221,3	144.234,0
22.04.2929191A	-	-	44,4	2.528,2
Total Partida 22.04	-	-	2.275,3	147.309,4
Partida 22.05				
22.05.1010900F	-	-	0,6	54,5
Total Partida 22.05	-	-	0,6	54,5
Total Capítulo 22	-	-	2.275,9	147.364,0
Total Sección 04	-	-	2.313,9	150.448,6
Sección 06				
Capítulo 28				
Partida 28.15				
28.15.1100000H	-	-	1,9	111,4
28.15.1200000G	-	-	43,1	797,7
Total Partida 28.15	-	-	45,1	909,1
Partida 28.39				
28.39.9090900F	-	-	1,9	111,4
Total Partida 28.39	-	-	1,9	111,4
Total Capítulo 28	-	-	47,0	1.020,6
Capítulo 32				
Partida 32.05				
32.05.0000000G	-	-	1,9	111,4
Total Partida 32.05	-	-	1,9	111,4
Total Capítulo 32	-	-	1,9	111,4
Capítulo 34				
Partida 34.02				
34.02.2090000E	-	-	10,4	539,1
Total Partida 34.02	-	-	10,4	539,1
Total Capítulo 34	-	-	10,4	539,1
Total Sección 06	-	-	59,3	1.671,1
Sección 07				
Capítulo 39				
Partida 39.17				
39.17.3999900D	-	-	3,5	229,7
Total Partida 39.17	-	-	3,5	229,7

II.7. COMERCIO EXTERIOR POR PAISES. AFRICA

GUINEA ECUATORIAL

PAISES	IMPORTACIONES		EXPORTACIONES		
	PRODUCTOS	Toneladas	Miles ptas.	Toneladas	Miles ptas.
Partida 39.26					
39.26.909900I	-	-	2,3	111,4	
Total Partida 39.26	-	-	2,3	111,4	
Total Capítulo 39	-	-	5,8	341,1	
Total Sección 07	-	-	5,8	341,1	
Sección 10					
Capítulo 48					
Partida 48.19					
48.19.100000A	-	-	1,9	111,4	
Total Partida 48.19	-	-	1,9	111,4	
Total Capítulo 48	-	-	1,9	111,4	
Total Sección 10	-	-	1,9	111,4	
Sección 15					
Capítulo 73					
Partida 73.06					
73.06.9000090H	-	-	3,5	229,7	
Total Partida 73.06	-	-	3,5	229,7	
Partida 73.08					
73.08.9099000G	-	-	20,7	4.050,0	
Total Partida 73.08	-	-	20,7	4.050,0	
Partida 73.26					
73.26.9099090F	-	-	10,6	229,7	
Total Partida 73.26	-	-	10,6	229,7	
Total Capítulo 73	-	-	34,8	4.509,3	
Total Sección 15	-	-	34,8	4.509,3	
Sección 16					
Capítulo 84					
Partida 84.79					
84.79.9092100C	-	-	41,1	4.523,3	
Total Partida 84.79	-	-	41,1	4.523,3	
Total Capítulo 84	-	-	41,1	4.523,3	
Capítulo 85					
Partida 85.01					
85.01.1099990I	-	-	1,9	111,4	
Total Partida 85.01	-	-	1,9	111,4	
Total Capítulo 85	-	-	1,9	111,4	
Total Sección 16	-	-	43,1	4.634,7	
Sección 18					
Capítulo 90					
Partida 90.17					
90.17.8010000C	-	-	1,9	111,4	
Total Partida 90.17	-	-	1,9	111,4	
Total Capítulo 90	-	-	1,9	111,4	
Total Sección 18	-	-	1,9	111,4	
Sección 99					
Capítulo 99					
Partida 99.90					
99.90.9400000J	-	-	-	50,0	
Total Partida 99.90	-	-	-	50,0	
Total Capítulo 99	-	-	-	50,0	
Total Sección 99	-	-	-	50,0	
TOTAL G. ECUATORIAL	-	-	2.517,2	167.745,5	

CONGO

PAISES	IMPORTACIONES		EXPORTACIONES		
	PRODUCTOS	Toneladas	Miles ptas.	Toneladas	Miles ptas.
GABON					
Sección 04					
Capítulo 17					
Partida 17.01					
17.01.9910010I	-	-	4,7	513,0	
17.01.9910090A	-	-	4,5	258,2	
Total Partida 17.01	-	-	9,1	771,2	
Partida 17.04					
17.04.1099000G	-	-	9,1	3.513,1	
17.04.9075500G	-	-	5,3	1.578,7	
Total Partida 17.04	-	-	14,4	5.091,8	
Total Capítulo 17	-	-	23,5	5.863,0	
Capítulo 22					
Partida 22.02					
22.02.9010110H	-	-	7,2	554,4	
Total Partida 22.02	-	-	7,2	554,4	
Partida 22.04					
22.04.2121310C	-	-	0,9	176,8	
22.04.2123310A	-	-	5,8	1.139,2	
22.04.2125195D	-	-	9,3	803,9	
22.04.2129196H	-	-	163,2	13.119,5	
22.04.2929191A	-	-	19,1	1.827,4	
Total Partida 22.04	-	-	198,3	17.066,7	
Partida 22.05					
22.05.1010900F	-	-	18,0	1.913,0	
Total Partida 22.05	-	-	18,0	1.913,0	
Total Capítulo 22	-	-	223,5	19.534,2	
Total Sección 04	-	-	247,1	25.397,2	
TOTAL GABON	-	-	247,1	25.397,2	
CONGO					
Sección 04					
Capítulo 20					
Partida 20.09					
20.09.1991000F	-	-	2,2	154,6	
Total Partida 20.09	-	-	2,2	154,6	
Total Capítulo 20	-	-	2,2	154,6	
Capítulo 22					
Partida 22.04					
22.04.2129196H	-	-	42,4	2.577,0	
22.04.2925191E	-	-	1,5	119,3	
22.04.2929191A	-	-	194,5	12.400,6	
Total Partida 22.04	-	-	238,4	15.096,9	
Partida 22.05					
22.05.1010900F	-	-	1,2	97,0	
Total Partida 22.05	-	-	1,2	97,0	
Total Capítulo 22	-	-	239,6	15.193,8	
Total Sección 04	-	-	241,8	15.348,4	
Sección 05					
Capítulo 27					
Partida 27.09					
27.09.0090000A	64.331,5	748.252,0	-	-	
Total Partida 27.09	64.331,5	748.252,0	-	-	
Partida 27.13					
27.13.2000000J	-	-	2.585,0	45.890,8	
Total Partida 27.13	-	-	2.585,0	45.890,8	

II.7. COMERCIO EXTERIOR POR PAISES. AFRICA

CONGO

PAISES PRODUCTOS	IMPORTACIONES		EXPORTACIONES	
	Toneladas	Miles ptas.	Toneladas	Miles ptas.
Partida 27.15				
27.15.000000B	-	-	850,2	20.693,7
Total Partida 27.15	-	-	850,2	20.693,7
Total Capítulo 27	64.331,5	748.252,0	3.435,2	66.584,5
Total Sección 05	64.331,5	748.252,0	3.435,2	66.584,5
Sección 06				
Capítulo 33				
Partida 33.02				
33.02.9000100H	-	-	10,0	2.178,2
Total Partida 33.02	-	-	10,0	2.178,2
Total Capítulo 33	-	-	10,0	2.178,2
Total Sección 06	-	-	10,0	2.178,2
Sección 09				
Capítulo 44				
Partida 44.03				
44.03.3490100D	2.027,4	96.990,0	-	-
Total Partida 44.03	2.027,4	96.990,0	-	-
Total Capítulo 44	2.027,4	96.990,0	-	-
Total Sección 09	2.027,4	96.990,0	-	-
Sección 17				
Capítulo 87				
Partida 87.14				
87.14.1900000I	-	-	0,6	551,0
Total Partida 87.14	-	-	0,6	551,0
Total Capítulo 87	-	-	0,6	551,0
Total Sección 17	-	-	0,6	551,0
TOTAL CONGO	66.358,9	845.242,0	3.687,6	84.662,1
ZAIRE				
Sección 04				
Capítulo 20				
Partida 20.09				
20.09.1999000H	-	-	0,7	4,0
20.09.4093000G	-	-	0,7	3,4
20.09.5090000G	-	-	0,1	0,5
20.09.6090090F	-	-	0,2	1,0
20.09.8093020F	-	-	0,2	1,1
20.09.8093090I	-	-	0,1	0,5
Total Partida 20.09	-	-	2,2	10,5
Total Capítulo 20	-	-	2,2	10,5
Capítulo 22				
Partida 22.04				
22.04.2125195D	-	-	1,1	88,2
22.04.2129196H	-	-	6,3	529,6
22.04.2133310I	-	-	-	2,4
22.04.2929191A	-	-	4,0	329,4
Total Partida 22.04	-	-	11,4	949,6
Total Capítulo 22	-	-	11,4	949,6
Total Sección 04	-	-	13,6	960,1
Sección 06				
Capítulo 33				
Partida 33.02				
33.02.9000100H	-	-	15,1	17.827,2

ETIOPIA

PAISES PRODUCTOS	IMPORTACIONES		EXPORTACIONES	
	Toneladas	Miles ptas.	Toneladas	Miles ptas.
Total Partida 33.02	-	-	15,1	17.827,2
Total Capítulo 33	-	-	15,1	17.827,2
Total Sección 06	-	-	15,1	17.827,2
Sección 09				
Capítulo 44				
Partida 44.03				
44.03.3450100B	4,8	226,4	-	-
44.03.3490100D	341,8	16.020,7	-	-
Total Partida 44.03	346,7	16.247,2	-	-
Total Capítulo 44	346,7	16.247,2	-	-
Total Sección 09	346,7	16.247,2	-	-
Sección 18				
Capítulo 90				
Partida 90.27				
90.27.3000000D	-	-	0,1	1.597,1
Total Partida 90.27	-	-	0,1	1.597,1
Total Capítulo 90	-	-	0,1	1.597,1
Total Sección 18	-	-	0,1	1.597,1
TOTAL ZAIRE	346,7	16.247,2	28,8	20.384,3
RUANDA				
Sección 04				
Capítulo 20				
Partida 20.03				
20.03.1010019I	-	-	19,8	2.880,0
Total Partida 20.03	-	-	19,8	2.880,0
Total Capítulo 20	-	-	19,8	2.880,0
Total Sección 04	-	-	19,8	2.880,0
TOTAL RUANDA	-	-	19,8	2.880,0
ETIOPIA				
Sección 08				
Capítulo 41				
Partida 41.04				
41.04.1030000I	16,4	3.576,5	-	-
Total Partida 41.04	16,4	3.576,5	-	-
Total Capítulo 41	16,4	3.576,5	-	-
Total Sección 08	16,4	3.576,5	-	-
Sección 16				
Capítulo 84				
Partida 84.53				
84.53.1000000C	-	-	52,9	34.772,4
84.53.9000000F	-	-	0,5	1.409,2
Total Partida 84.53	-	-	53,3	36.181,6
Total Capítulo 84	-	-	53,3	36.181,6
Total Sección 16	-	-	53,3	36.181,6
TOTAL ETIOPIA	16,4	3.576,5	53,3	36.181,6

II.7. COMERCIO EXTERIOR POR PAISES. AFRICA

DJIBOUTI

PAISES	IMPORTACIONES		EXPORTACIONES	
	PRODUCTOS	Toneladas	Miles ptas.	Toneladas
DJIBOUTI				
Sección 04				
Capítulo 17				
Partida 17.04				
17.04.1091000E	-	-	2,7	735,7
17.04.9075400J	-	-	2,6	616,9
17.04.9075700C	-	-	7,5	1.744,7
17.04.9099400B	-	-	0,6	112,8
Total Partida 17.04	-	-	13,3	3.210,1
Total Capítulo 17	-	-	13,3	3.210,1
Capítulo 20				
Partida 20.05				
20.05.4000100A	-	-	7,6	635,7
20.05.5100100G	-	-	18,6	1.437,8
20.05.9090390H	-	-	8,1	535,0
Total Partida 20.05	-	-	34,3	2.608,6
Total Capítulo 20	-	-	34,3	2.608,6
Total Sección 04	-	-	47,7	5.818,6
TOTAL DJIBOUTI	-	-	47,7	5.818,6

KENIA

Sección 01				
Capítulo 03				
Partida 03.04				
03.04.2019090I	30,6	8.704,9	-	-
Total Partida 03.04	30,6	8.704,9	-	-
Total Capítulo 03	30,6	8.704,9	-	-
Total Sección 01	30,6	8.704,9	-	-
Sección 04				
Capítulo 20				
Partida 20.08				
20.08.2079010I	17,5	1.214,8	-	-
Total Partida 20.08	17,5	1.214,8	-	-
Total Capítulo 20	17,5	1.214,8	-	-
Total Sección 04	17,5	1.214,8	-	-
Sección 05				
Capítulo 25				
Partida 25.23				
25.23.1000000B	-	-	59.726,0	151.753,3
Total Partida 25.23	-	-	59.726,0	151.753,3
Total Capítulo 25	-	-	59.726,0	151.753,3
Capítulo 26				
Partida 26.01				
26.01.2000000E	-	-	6.603,0	3.961,8
Total Partida 26.01	-	-	6.603,0	3.961,8
Total Capítulo 26	-	-	6.603,0	3.961,8
Total Sección 05	-	-	66.329,0	155.715,1
Sección 08				
Capítulo 41				
Partida 41.01				
41.01.3010000B	48,0	10.860,9	-	-
Total Partida 41.01	48,0	10.860,9	-	-

UGANDA

PAISES	IMPORTACIONES		EXPORTACIONES	
	PRODUCTOS	Toneladas	Miles ptas.	Toneladas
Partida 41.04				
41.04.1030000I	68,5	16.509,1	-	-
41.04.1091190D	10,6	13.553,4	-	-
41.04.1099900H	15,2	16.258,6	-	-
41.04.2210000I	59,0	15.189,2	-	-
Total Partida 41.04	153,3	61.510,3	-	-
Total Capítulo 41	201,3	72.371,2	-	-
Total Sección 08	201,3	72.371,2	-	-
Sección 11				
Capítulo 53				
Partida 53.04				
53.04.1000000J	1.018,8	70.029,5	-	-
Total Partida 53.04	1.018,8	70.029,5	-	-
Total Capítulo 53	1.018,8	70.029,5	-	-
Total Sección 11	1.018,8	70.029,5	-	-
Sección 16				
Capítulo 84				
Partida 84.53				
84.53.1000000C	-	-	114,6	54.489,0
Total Partida 84.53	-	-	114,6	54.489,0
Total Capítulo 84	-	-	114,6	54.489,0
Total Sección 16	-	-	114,6	54.489,0
TOTAL KENIA	1.268,2	152.320,4	66.443,6	210.204,1

UGANDA

Sección 04				
Capítulo 20				
Partida 20.03				
20.03.1010019I	-	-	0,1	25,3
Total Partida 20.03	-	-	0,1	25,3
Partida 20.05				
20.05.9030100D	-	-	1,3	567,5
20.05.9050110H	-	-	1,2	179,7
20.05.9090160E	-	-	1,8	336,2
20.05.9090390H	-	-	0,2	26,0
Total Partida 20.05	-	-	4,6	1.109,5
Partida 20.06				
20.06.0031000C	-	-	0,3	87,6
Total Partida 20.06	-	-	0,3	87,6
Partida 20.07				
20.07.9110111B	-	-	1,8	556,2
20.07.9933000B	-	-	1,8	518,2
Total Partida 20.07	-	-	3,6	1.074,4
Partida 20.08				
20.08.3075020J	-	-	0,2	28,0
20.08.4071000D	-	-	1,2	140,2
20.08.5071000A	-	-	0,6	92,7
20.08.7071000G	-	-	3,6	388,0
20.08.9279090D	-	-	1,2	175,9
Total Partida 20.08	-	-	6,8	824,9
Total Capítulo 20	-	-	15,4	3.121,7
Capítulo 21				
Partida 21.03				
21.03.2000010G	-	-	0,7	79,9
Total Partida 21.03	-	-	0,7	79,9
Total Capítulo 21	-	-	0,7	79,9
Total Sección 04	-	-	16,2	3.201,6

II.7. COMERCIO EXTERIOR POR PAISES. AFRICA

UGANDA

PAISES PRODUCTOS	IMPORTACIONES		EXPORTACIONES	
	Toneladas	Miles ptas.	Toneladas	Miles ptas.
Sección 08				
Capítulo 41				
Partida 41.01				
41.01.290000G	9,2	2.123,2	-	-
41.01.301000B	27,2	6.455,8	-	-
41.01.309000E	8,7	2.057,4	-	-
Total Partida 41.01	45,2	10.636,4	-	-
Total Capítulo 41	45,2	10.636,4	-	-
Total Sección 08	45,2	10.636,4	-	-
TOTAL UGANDA	45,2	10.636,4	16,2	3.201,6

TANZANIA

Sección 05				
Capítulo 27				
Partida 27.13				
27.13.200000J	-	-	38,5	670,9
Total Partida 27.13	-	-	38,5	670,9
Partida 27.15				
27.15.000000B	-	-	548,1	11.596,3
Total Partida 27.15	-	-	548,1	11.596,3
Total Capítulo 27	-	-	586,6	12.267,1
Total Sección 05	-	-	586,6	12.267,1
Sección 08				
Capítulo 41				
Partida 41.01				
41.01.290000G	18,4	3.628,4	-	-
41.01.301000B	43,2	9.743,1	-	-
Total Partida 41.01	61,6	13.371,5	-	-
Total Capítulo 41	61,6	13.371,5	-	-
Total Sección 08	61,6	13.371,5	-	-
Sección 11				
Capítulo 53				
Partida 53.04				
53.04.100000J	1.126,6	77.292,9	-	-
Total Partida 53.04	1.126,6	77.292,9	-	-
Total Capítulo 53	1.126,6	77.292,9	-	-
Total Sección 11	1.126,6	77.292,9	-	-
Sección 16				
Capítulo 84				
Partida 84.24				
84.24.109000J	-	-	11,8	4.529,2
Total Partida 84.24	-	-	11,8	4.529,2
Partida 84.53				
84.53.100000C	-	-	8,9	5.641,0
Total Partida 84.53	-	-	8,9	5.641,0
Total Capítulo 84	-	-	20,7	10.170,2
Total Sección 16	-	-	20,7	10.170,2
Sección 18				
Capítulo 90				
Partida 90.18				
90.18.909020I	-	-	0,6	920,0

REUNION

PAISES PRODUCTOS	IMPORTACIONES		EXPORTACIONES	
	Toneladas	Miles ptas.	Toneladas	Miles ptas.
Total Partida 90.18	-	-	0,6	920,0
Total Capítulo 90	-	-	0,6	920,0
Total Sección 18	-	-	0,6	920,0
TOTAL TANZANIA	1.188,2	90.664,4	607,8	23.357,3

MADAGASCAR

Sección 02				
Capítulo 09				
Partida 09.06				
09.06.100000C	26,3	2.692,3	-	-
Total Partida 09.06	26,3	2.692,3	-	-
Partida 09.07				
09.07.000000D	20,9	5.573,7	-	-
Total Partida 09.07	20,9	5.573,7	-	-
Total Capítulo 09	47,2	8.266,0	-	-
Total Sección 02	47,2	8.266,0	-	-
Sección 11				
Capítulo 53				
Partida 53.04				
53.04.100000J	254,5	16.005,5	-	-
Total Partida 53.04	254,5	16.005,5	-	-
Total Capítulo 53	254,5	16.005,5	-	-
Total Sección 11	254,5	16.005,5	-	-
TOTAL MADAGASCAR	301,7	24.271,5	-	-

REUNION

Sección 04				
Capítulo 17				
Partida 17.04				
17.04.109900G	-	-	2,6	913,7
17.04.907550G	-	-	3,6	1.123,7
Total Partida 17.04	-	-	6,2	2.037,4
Total Capítulo 17	-	-	6,2	2.037,4
Capítulo 20				
Partida 20.08				
20.08.925009G	-	-	21,2	2.107,9
Total Partida 20.08	-	-	21,2	2.107,9
Partida 20.09				
20.09.199900H	-	-	3,8	506,4
20.09.201900B	-	-	6,8	758,1
20.09.401900H	-	-	1,3	168,2
20.09.409900A	-	-	6,2	504,6
20.09.509000G	-	-	2,6	176,6
20.09.601990C	-	-	3,5	259,7
20.09.601990E	-	-	3,8	382,1
20.09.701900A	-	-	1,4	114,0
20.09.709900D	-	-	2,9	237,4
20.09.801090H	-	-	7,1	825,1
20.09.801900J	-	-	3,1	306,0
20.09.808002A	-	-	4,4	661,6
20.09.8099120H	-	-	7,6	790,0
20.09.9051090G	-	-	6,6	1.064,7
20.09.907900D	-	-	5,9	739,8
20.09.909909A	-	-	2,0	189,3
Total Partida 20.09	-	-	68,8	7.683,5
Total Capítulo 20	-	-	90,0	9.791,3

II.7. COMERCIO EXTERIOR POR PAISES. AFRICA

REUNION

PAISES	IMPORTACIONES		EXPORTACIONES	
	PRODUCTOS	Toneladas	Miles ptas.	Toneladas

Capítulo 22

Partida 22.02				
22.02.9010110H	-	-	20,0	1.932,0
Total Partida 22.02	-	-	20,0	1.932,0

Partida 22.04				
22.04.2125195D	-	-	0,7	165,6
22.04.2129196H	-	-	1,4	331,1
22.04.3099990H	-	-	6,8	1.198,0
Total Partida 22.04	-	-	8,8	1.694,6

Total Capítulo 22 - - 28,8 3.626,6

Total Sección 04 - - 125,0 15.455,4

Sección 13

Capítulo 69

Partida 69.13				
69.13.1000900B	-	-	-	218,8
Total Partida 69.13	-	-	-	218,8

Partida 69.14				
69.14.9010000A	-	-	8,2	714,6
Total Partida 69.14	-	-	8,2	714,6

Total Capítulo 69 - - 8,3 933,4

Total Sección 13 - - 8,3 933,4

TOTAL REUNION - - 133,2 16.388,7

MAURICIO

Sección 02

Capítulo 09

Partida 09.10				
09.10.2010000C	-	-	-	3.345,1
09.10.2090000F	-	-	-	636,3
Total Partida 09.10	-	-	-	3.981,4

Total Capítulo 09 - - - 3.981,4

Total Sección 02 - - - 3.981,4

Sección 04

Capítulo 17

Partida 17.01				
17.01.9910090A	-	-	1,7	103,9
Total Partida 17.01	-	-	1,7	103,9

Partida 17.04				
17.04.1099000G	-	-	5,4	1.748,1
Total Partida 17.04	-	-	5,4	1.748,1

Total Capítulo 17 - - 7,1 1.851,9

Total Sección 04 - - 7,1 1.851,9

Sección 11

Capítulo 55

Partida 55.12				
55.12.9910000J	-	-	18,6	7.471,3
Total Partida 55.12	-	-	18,6	7.471,3

Total Capítulo 55 - - 18,6 7.471,3

Capítulo 58

Partida 58.08				
58.08.9000000D	-	-	0,9	1.508,1
Total Partida 58.08	-	-	0,9	1.508,1

Total Capítulo 58 - - 0,9 1.508,1

MALAWI

PAISES	IMPORTACIONES		EXPORTACIONES	
	PRODUCTOS	Toneladas	Miles ptas.	Toneladas

Capítulo 60

Partida 60.02				
60.02.4311000A	-	-	2,1	2.827,4
60.02.4339000I	-	-	2,8	3.703,6
Total Partida 60.02	-	-	4,9	6.531,0

Total Capítulo 60 - - 4,9 6.531,0

Total Sección 11 - - 24,4 15.510,4

Sección 13

Capítulo 70

Partida 70.09				
70.09.1000000D	-	-	0,2	140,0
Total Partida 70.09	-	-	0,2	140,0

Total Capítulo 70 - - 0,2 140,0

Total Sección 13 - - 0,2 140,0

Sección 17

Capítulo 87

Partida 87.14				
87.14.1900000I	-	-	1,1	768,4
Total Partida 87.14	-	-	1,1	768,4

Total Capítulo 87 - - 1,1 768,4

Total Sección 17 - - 1,1 768,4

TOTAL MAURICIO - - 32,8 22.252,2

COMORAS

Sección 02

Capítulo 09

Partida 09.07				
09.07.0000000D	9,1	2.484,4	-	-
Total Partida 09.07	9,1	2.484,4	-	-

Total Capítulo 09 9,1 2.484,4 - -

Total Sección 02 9,1 2.484,4 - -

TOTAL COMORAS 9,1 2.484,4 - -

ZAMBIA

Sección 12

Capítulo 64

Partida 64.04				
64.04.1990900J	-	-	1,8	1.860,0
Total Partida 64.04	-	-	1,8	1.860,0

Total Capítulo 64 - - 1,8 1.860,0

Total Sección 12 - - 1,8 1.860,0

TOTAL ZAMBIA - - 1,8 1.860,0

MALAWI

Sección 02

Capítulo 09

Partida 09.04				
09.04.2039012C	8,6	2.436,1	-	-

II.7. COMERCIO EXTERIOR POR PAISES. AFRICA

MALAWI

PAISES PRODUCTOS	IMPORTACIONES		EXPORTACIONES	
	Toneladas	Miles ptas.	Toneladas	Miles ptas.
09.04.2039020F	7,0	1.888,5	-	-
Total Partida 09.04	15,6	4.324,6	-	-
Total Capítulo 09	15,6	4.324,6	-	-
Total Sección 02	15,6	4.324,6	-	-
TOTAL MALAWI	15,6	4.324,6	-	-

REPUBLICA SUDAFRICANA

PAISES PRODUCTOS	IMPORTACIONES		EXPORTACIONES	
	Toneladas	Miles ptas.	Toneladas	Miles ptas.
20.08.2079010I	214,2	14.579,9	-	-
20.08.3075020J	-	-	11,4	1.291,3
20.08.6069000C	-	-	13,8	2.493,4
20.08.9250019F	17,0	1.473,3	-	-
20.08.9969090I	-	-	3,0	469,9
Total Partida 20.08	399,7	26.058,2	28,2	4.254,6
Total Capítulo 20	399,7	26.058,2	200,1	33.707,4
Total Sección 04	399,7	26.058,2	200,1	33.707,4

REP. SUDAFRICANA

Sección 01

Capítulo 03

Partida 03.03				
03.03.7810090J	12,1	3.420,5	-	-
Total Partida 03.03	12,1	3.420,5	-	-
Total Capítulo 03	12,1	3.420,5	-	-
Total Sección 01	12,1	3.420,5	-	-

Sección 02

Capítulo 07

Partida 07.10				
07.10.8051000B	-	-	8,5	748,0
Total Partida 07.10	-	-	8,5	748,0

Partida 07.11				
07.11.3000000D	-	-	4,0	1.859,0
Total Partida 07.11	-	-	4,0	1.859,0

Total Capítulo 07	-	-	12,5	2.607,0
-------------------------	---	---	------	---------

Capítulo 09

Partida 09.04				
09.04.1190000E	-	-	0,3	244,3
09.04.2010090B	67,1	13.225,5	-	-
09.04.2031000F	664,4	144.884,7	-	-
09.04.2090110A	541,7	104.230,1	24,2	6.764,9
Total Partida 09.04	1.273,2	262.340,2	24,5	7.009,3

Total Capítulo 09	1.273,2	262.340,2	24,5	7.009,3
-------------------------	---------	-----------	------	---------

Capítulo 10

Partida 10.05				
10.05.9000000D	40,0	1.510,4	-	-
Total Partida 10.05	40,0	1.510,4	-	-

Total Capítulo 10	40,0	1.510,4	-	-
-------------------------	------	---------	---	---

Total Sección 02	1.313,2	263.850,6	37,0	9.616,2
------------------------	---------	-----------	------	---------

Sección 04

Capítulo 20

Partida 20.01				
20.01.9080993E	-	-	1,3	426,9
20.01.9080998D	-	-	0,4	444,7
Total Partida 20.01	-	-	1,8	871,7

Partida 20.05				
20.05.7000900G	-	-	4,6	924,2
20.05.9030900G	-	-	5,9	2.820,2
20.05.9050110H	-	-	71,5	11.805,3
20.05.9050190J	-	-	20,8	3.859,4
20.05.9090160E	-	-	45,6	6.074,2
20.05.9090319G	-	-	3,0	322,8
20.05.9090390H	-	-	10,5	1.347,9
Total Partida 20.05	-	-	161,8	27.154,1

Partida 20.06				
20.06.0031000C	-	-	5,4	981,5
20.06.0039090F	-	-	3,0	445,6
Total Partida 20.06	-	-	8,4	1.427,1

Partida 20.08				
20.08.2059010C	101,8	6.004,7	-	-
20.08.2059090E	66,7	4.000,3	-	-

Sección 05

Capítulo 26

Partida 26.01				
26.01.1100000F	-	-	-	420,0
Total Partida 26.01	-	-	-	420,0

Total Capítulo 26	-	-	-	420,0
-------------------------	---	---	---	-------

Capítulo 27

Partida 27.07				
27.07.5010000I	362,6	8.513,6	-	-
Total Partida 27.07	362,6	8.513,6	-	-

Total Capítulo 27	362,6	8.513,6	-	-
-------------------------	-------	---------	---	---

Total Sección 05	362,6	8.513,6	-	420,0
------------------------	-------	---------	---	-------

Sección 06

Capítulo 28

Partida 28.21				
28.21.1000090B	-	-	12,0	1.656,0
Total Partida 28.21	-	-	12,0	1.656,0

Total Capítulo 28	-	-	12,0	1.656,0
-------------------------	---	---	------	---------

Capítulo 29

Partida 29.02				
29.02.1910010A	-	-	0,1	94,1
29.02.1910090C	-	-	1,5	443,8
Total Partida 29.02	-	-	1,6	537,8

Partida 29.06				
29.06.1900090A	-	-	0,1	53,2
Total Partida 29.06	-	-	0,1	53,2

Total Capítulo 29	-	-	1,7	591,0
-------------------------	---	---	-----	-------

Capítulo 33

Partida 33.01				
33.01.2953000C	51,4	27.909,9	-	-
33.01.2959000G	0,2	441,8	1,1	1.922,0
33.01.3000000D	13,2	56.774,4	-	-
Total Partida 33.01	64,8	85.126,1	1,1	1.922,0

Total Capítulo 33	64,8	85.126,1	1,1	1.922,0
-------------------------	------	----------	-----	---------

Total Sección 06	64,8	85.126,1	14,8	4.169,0
------------------------	------	----------	------	---------

Sección 07

Capítulo 39

Partida 39.20				
39.20.4111190H	-	-	3,0	1.122,0
Total Partida 39.20	-	-	3,0	1.122,0

Partida 39.23				
39.23.2910200I	-	-	0,3	129,2
Total Partida 39.23	-	-	0,3	129,2

Total Capítulo 39	-	-	3,2	1.251,2
-------------------------	---	---	-----	---------

Total Sección 07	-	-	3,2	1.251,2
------------------------	---	---	-----	---------

II.7. COMERCIO EXTERIOR POR PAISES. AFRICA

REPUBLICA SUDAFRICANA

NAMIBIA

PAISES	IMPORTACIONES		EXPORTACIONES	
	PRODUCTOS	Toneladas	Miles ptas.	Toneladas
Sección 10				
Capítulo 49				
Partida 49.11				
49.11.9900990D	-	-	-	72,0
Total Partida 49.11	-	-	-	72,0
Total Capítulo 49	-	-	-	72,0
Total Sección 10	-	-	-	72,0
Sección 11				
Capítulo 55				
Partida 55.12				
55.12.9910000J	-	-	11,2	4.208,3
Total Partida 55.12	-	-	11,2	4.208,3
Partida 55.13				
55.13.4100000J	-	-	0,4	1.276,4
Total Partida 55.13	-	-	0,4	1.276,4
Total Capítulo 55	-	-	11,5	5.484,7
Capítulo 57				
Partida 57.02				
57.02.4990090E	-	-	-	59,0
Total Partida 57.02	-	-	-	59,0
Total Capítulo 57	-	-	-	59,0
Capítulo 58				
Partida 58.08				
58.08.9000000D	-	-	0,4	404,4
Total Partida 58.08	-	-	0,4	404,4
Total Capítulo 58	-	-	0,4	404,4
Capítulo 60				
Partida 60.02				
60.02.4311000A	-	-	0,5	477,3
Total Partida 60.02	-	-	0,5	477,3
Total Capítulo 60	-	-	0,5	477,3
Capítulo 63				
Partida 63.01				
63.01.4010000C	-	-	0,3	483,0
63.01.4090099H	-	-	54,2	29.352,0
Total Partida 63.01	-	-	54,5	29.835,0
Partida 63.02				
63.02.2290000G	-	-	0,4	1.437,1
63.02.4000400F	-	-	0,3	370,5
Total Partida 63.02	-	-	0,7	1.807,6
Total Capítulo 63	-	-	55,2	31.642,6
Total Sección 11	-	-	67,7	38.068,0
Sección 12				
Capítulo 64				
Partida 64.03				
64.03.5195000D	-	-	0,7	3.006,2
Total Partida 64.03	-	-	0,7	3.006,2
Total Capítulo 64	-	-	0,7	3.006,2
Total Sección 12	-	-	0,7	3.006,2
Sección 13				
Capítulo 68				
Partida 68.05				
68.05.3090000I	-	-	2,0	537,6

PAISES	IMPORTACIONES		EXPORTACIONES	
	PRODUCTOS	Toneladas	Miles ptas.	Toneladas
Total Partida 68.05	-	-	2,0	537,6
Total Capítulo 68	-	-	2,0	537,6
Total Sección 13	-	-	2,0	537,6
Sección 15				
Capítulo 72				
Partida 72.10				
72.10.1211100B	-	-	0,6	53,7
Total Partida 72.10	-	-	0,6	53,7
Total Capítulo 72	-	-	0,6	53,7
Capítulo 82				
Partida 82.14				
82.14.9000400H	-	-	0,3	420,5
Total Partida 82.14	-	-	0,3	420,5
Total Capítulo 82	-	-	0,3	420,5
Total Sección 15	-	-	0,9	474,1
Sección 16				
Capítulo 84				
Partida 84.04				
84.04.1000100A	-	-	212,4	30.424,0
Total Partida 84.04	-	-	212,4	30.424,0
Partida 84.53				
84.53.1000000C	-	-	47,5	26.093,2
Total Partida 84.53	-	-	47,5	26.093,2
Total Capítulo 84	-	-	259,9	56.517,2
Total Sección 16	-	-	259,9	56.517,2
Sección 20				
Capítulo 94				
Partida 94.04				
94.04.9090900F	-	-	1,8	4.379,2
Total Partida 94.04	-	-	1,8	4.379,2
Partida 94.05				
94.05.1050000I	-	-	1,6	678,9
94.05.9119000A	-	-	1,5	1.760,9
Total Partida 94.05	-	-	3,1	2.439,8
Total Capítulo 94	-	-	4,9	6.819,0
Total Sección 20	-	-	4,9	6.819,0
Sección 21				
Capítulo 97				
Partida 97.05				
97.05.0000000I	0,1	300,0	-	-
Total Partida 97.05	0,1	300,0	-	-
Total Capítulo 97	0,1	300,0	-	-
Total Sección 21	0,1	300,0	-	-
TOTAL REP. SUDAFR.	2.152,4	387.269,0	591,4	154.658,0
NAMIBIA				
Sección 01				
Capítulo 03				
Partida 03.04				
03.04.9047090J	1,0	322,1	-	-
Total Partida 03.04	1,0	322,1	-	-
Total Capítulo 03	1,0	322,1	-	-
Total Sección 01	1,0	322,1	-	-

II.7. COMERCIO EXTERIOR POR PAISES. AFRICA

NAMIBIA

PAISES PRODUCTOS	IMPORTACIONES		EXPORTACIONES	
	Toneladas	Miles ptas.	Toneladas	Miles ptas.
Sección 02				
Capítulo 09				
Partida 09.04				
09.04.2090110A	168,4	30.084,3	-	-
Total Partida 09.04	168,4	30.084,3	-	-
Total Capítulo 09	168,4	30.084,3	-	-
Total Sección 02	168,4	30.084,3	-	-
Sección 04				
Capítulo 17				
Partida 17.01				
17.01.9910090A	-	-	0,4	25,9
Total Partida 17.01	-	-	0,4	25,9
Total Capítulo 17	-	-	0,4	25,9
Capítulo 20				
Partida 20.01				
20.01.9080998D	-	-	2,2	1.597,9
Total Partida 20.01	-	-	2,2	1.597,9
Partida 20.05				
20.05.9030900G	-	-	1,4	685,5
20.05.9050110H	-	-	1,2	208,9
20.05.9090390H	-	-	0,8	130,8
Total Partida 20.05	-	-	3,4	1.025,1
Partida 20.06				
20.06.0031000C	-	-	5,8	1.039,9
Total Partida 20.06	-	-	5,8	1.039,9
Partida 20.08				
20.08.2059090E	0,5	54,8	-	-
20.08.3075020J	-	-	3,7	419,0
Total Partida 20.08	0,5	54,8	3,7	419,0
Partida 20.09				
20.09.4099000A	37,4	6.348,0	-	-
Total Partida 20.09	37,4	6.348,0	-	-
Total Capítulo 20	38,0	6.402,8	15,1	4.082,0
Total Sección 04	38,0	6.402,8	15,6	4.107,9
Sección 10				
Capítulo 48				
Partida 48.19				
48.19.1000000A	-	-	-	5,0
Total Partida 48.19	-	-	-	5,0
Total Capítulo 48	-	-	-	5,0
Total Sección 10	-	-	-	5,0
Sección 12				
Capítulo 64				
Partida 64.04				
64.04.1990900J	-	-	0,5	561,6
Total Partida 64.04	-	-	0,5	561,6
Total Capítulo 64	-	-	0,5	561,6
Total Sección 12	-	-	0,5	561,6
Sección 15				
Capítulo 72				
Partida 72.10				
72.10.1211100B	-	-	0,9	75,7
Total Partida 72.10	-	-	0,9	75,7
Total Capítulo 72	-	-	0,9	75,7
Total Sección 15	-	-	0,9	75,7
TOTAL NAMIBIA	207,3	36.809,2	17,0	4.750,1
TOTAL AFRICA	943.360,1	17.729.842,4	1.144.853,8	13.237.711,6

PAISES PRODUCTOS	IMPORTACIONES		EXPORTACIONES	
	Toneladas	Miles ptas.	Toneladas	Miles ptas.

II.7. COMERCIO EXTERIOR POR PAISES. AMERICA

ESTADOS UNIDOS

PAISES	IMPORTACIONES		EXPORTACIONES	
	PRODUCTOS	Toneladas	Miles ptas.	Toneladas
ESTADOS UNIDOS				
Sección 01				
Capítulo 03				
Partida 03.02				
03.02.319000I	-	-	0,7	991,2
Total Partida 03.02	-	-	0,7	991,2
Partida 03.03				
03.03.7999190A	301,9	44.194,8	-	-
03.03.8000090H	26,5	60.873,4	-	-
Total Partida 03.03	328,4	105.068,2	-	-
Partida 03.04				
03.04.2083000I	0,7	656,5	-	-
Total Partida 03.04	0,7	656,5	-	-
Partida 03.07				
03.07.4931010E	14,1	4.869,9	-	-
Total Partida 03.07	14,1	4.869,9	-	-
Total Capítulo 03	343,2	110.594,6	0,7	991,2
Total Sección 01	343,2	110.594,6	0,7	991,2
Sección 02				
Capítulo 06				
Partida 06.02				
06.02.9951900C	-	-	-	139,2
Total Partida 06.02	-	-	-	139,2
Total Capítulo 06	-	-	-	139,2
Capítulo 07				
Partida 07.07				
07.07.0011090D	-	-	15,0	3.551,2
Total Partida 07.07	-	-	15,0	3.551,2
Partida 07.09				
07.09.1000080D	-	-	10,2	1.785,0
Total Partida 07.09	-	-	10,2	1.785,0
Partida 07.10				
07.10.8080000G	-	-	-	18,0
Total Partida 07.10	-	-	-	18,0
Partida 07.11				
07.11.1000000H	-	-	0,4	57,2
07.11.3000000D	-	-	1,7	1.014,9
Total Partida 07.11	-	-	2,1	1.072,2
Partida 07.12				
07.12.9090020I	14,6	4.567,1	17,3	4.688,8
Total Partida 07.12	14,6	4.567,1	17,3	4.688,8
Partida 07.13				
07.13.1090000G	463,4	17.952,8	-	-
07.13.2090090F	3,4	381,7	-	-
07.13.3390090A	37,2	2.135,4	-	-
07.13.3990000D	20,6	1.091,2	-	-
07.13.4090000A	97,7	5.685,6	-	-
Total Partida 07.13	622,3	27.246,7	-	-
Total Capítulo 07	636,9	31.813,9	44,6	11.115,2
Capítulo 08				
Partida 08.02				
08.02.3100000C	76,5	13.657,6	-	-
08.02.3200000B	19,2	8.428,2	-	-
Total Partida 08.02	95,7	22.085,8	-	-
Partida 08.05				
08.05.2010029J	-	-	10,4	813,8
08.05.3010011F	-	-	414,4	16.948,8
Total Partida 08.05	-	-	424,8	17.762,5
Partida 08.10				
08.10.9080231E	-	-	7,9	792,0
Total Partida 08.10	-	-	7,9	792,0

PAISES	IMPORTACIONES		EXPORTACIONES	
	PRODUCTOS	Toneladas	Miles ptas.	Toneladas
Partida 08.11				
08.11.1011000D	-	-	17,2	2.765,4
08.11.9090090B	-	-	2,6	556,9
Total Partida 08.11	-	-	19,8	3.322,3
Partida 08.14				
08.14.0000000F	-	-	57,4	14.443,7
Total Partida 08.14	-	-	57,4	14.443,7
Total Capítulo 08	95,7	22.085,8	509,9	36.320,6
Capítulo 09				
Partida 09.04				
09.04.1190000E	-	-	2,8	1.938,5
09.04.2010010J	-	-	62,0	14.978,6
09.04.2010090B	-	-	183,9	30.248,1
09.04.2031000F	-	-	18,5	3.504,3
09.04.2035000B	19,7	4.728,0	-	-
09.04.2090110A	38,7	7.337,8	2.043,6	419.392,2
09.04.2090990F	-	-	60,0	16.041,0
Total Partida 09.04	58,4	12.065,8	2.370,6	486.102,7
Partida 09.09				
09.09.1010000H	-	-	65,7	19.486,9
Total Partida 09.09	-	-	65,7	19.486,9
Partida 09.10				
09.10.2010000C	-	-	0,2	19.746,0
09.10.4011000H	-	-	14,0	3.234,0
09.10.4013000F	-	-	273,4	73.526,6
09.10.4019000J	-	-	397,7	93.567,0
Total Partida 09.10	-	-	685,3	190.073,6
Total Capítulo 09	58,4	12.065,8	3.121,6	695.663,1
Capítulo 10				
Partida 10.05				
10.05.9000000D	39.931,1	584.331,9	-	-
Total Partida 10.05	39.931,1	584.331,9	-	-
Total Capítulo 10	39.931,1	584.331,9	-	-
Capítulo 12				
Partida 12.01				
12.01.0090000F	81.671,0	2.162.252,9	-	-
Total Partida 12.01	81.671,0	2.162.252,9	-	-
Partida 12.02				
12.02.1090000C	172,6	17.571,4	-	-
12.02.2000000J	124,3	13.716,9	-	-
Total Partida 12.02	296,8	31.288,3	-	-
Partida 12.06				
12.06.0090000A	176,8	12.115,8	-	-
Total Partida 12.06	176,8	12.115,8	-	-
Partida 12.09				
12.09.3000900B	3,0	794,9	-	-
12.09.9190110E	0,7	6.395,9	-	-
12.09.9190190G	-	275,4	-	-
12.09.9190390C	50,5	3.445,3	-	-
12.09.9190910H	0,3	5.841,1	-	-
12.09.9190990J	0,2	1.823,1	-	-
Total Partida 12.09	54,7	18.575,6	-	-
Partida 12.11				
12.11.9090900F	-	-	254,2	35.382,1
Total Partida 12.11	-	-	254,2	35.382,1
Total Capítulo 12	82.199,3	2.224.232,6	254,2	35.382,1
Capítulo 13				
Partida 13.01				
13.01.9000000E	-	-	0,4	505,5
Total Partida 13.01	-	-	0,4	505,5
Partida 13.02				
13.02.1400090H	-	-	1,1	14.765,7
Total Partida 13.02	-	-	1,1	14.765,7
Total Capítulo 13	-	-	1,5	15.271,2

II.7. COMERCIO EXTERIOR POR PAISES. AMERICA

ESTADOS UNIDOS

PAISES	IMPORTACIONES		EXPORTACIONES	
	PRODUCTOS	Toneladas	Miles ptas.	Toneladas
Capítulo 14				
Partida 14.04				
14.04.200000F	4,5	769,2	-	-
Total Partida 14.04	4,5	769,2	-	-
Total Capítulo 14	4,5	769,2	-	-
Total Sección 02	122.925,9	2.875.299,2	3.931,8	793.891,5
Sección 03				
Capítulo 15				
Partida 15.07				
15.07.109000E	-	-	13,3	941,5
15.07.909000H	-	-	91,2	7.305,6
Total Partida 15.07	-	-	104,4	8.247,0
Partida 15.09				
15.09.1090100A	-	-	70,8	15.559,8
15.09.9000200A	-	-	247,1	53.829,6
Total Partida 15.09	-	-	318,0	69.389,4
Total Capítulo 15	-	-	422,4	77.636,4
Total Sección 03	-	-	422,4	77.636,4
Sección 04				
Capítulo 16				
Partida 16.04				
16.04.1410010I	-	-	0,3	131,3
16.04.1410090A	-	-	8,1	1.901,3
16.04.3090090D	-	-	0,8	2.168,2
Total Partida 16.04	-	-	9,3	4.200,7
Total Capítulo 16	-	-	9,3	4.200,7
Capítulo 17				
Partida 17.01				
17.01.9910090A	-	-	2.232,9	134.485,1
Total Partida 17.01	-	-	2.232,9	134.485,1
Partida 17.04				
17.04.9075500G	-	-	0,7	151,9
17.04.9075900I	-	-	-	0,6
17.04.9099300D	-	-	5,3	3.377,2
17.04.9099400B	-	-	21,7	6.389,2
Total Partida 17.04	-	-	27,8	9.918,9
Total Capítulo 17	-	-	2.260,6	144.404,1
Capítulo 18				
Partida 18.06				
18.06.9019200J	-	-	-	5,0
Total Partida 18.06	-	-	-	5,0
Total Capítulo 18	-	-	-	5,0
Capítulo 20				
Partida 20.01				
20.01.1000090D	-	-	0,2	121,8
20.01.2000011H	-	-	0,1	84,5
20.01.9080911G	-	-	9,5	1.459,0
20.01.9080993E	1,0	2.394,3	1.858,0	273.871,0
20.01.9080998D	-	-	982,4	220.832,4
Total Partida 20.01	1,0	2.394,3	2.850,2	496.368,6
Partida 20.02				
20.02.1010000J	-	-	493,6	23.477,2
Total Partida 20.02	-	-	493,6	23.477,2
Partida 20.03				
20.03.1010019I	99,8	17.538,4	1.299,5	183.595,6
20.03.1010091H	96,6	22.035,5	253,8	35.177,0
Total Partida 20.03	196,4	39.574,0	1.553,3	218.772,6
Partida 20.04				
20.04.9099911C	-	-	7,8	936,0
Total Partida 20.04	-	-	7,8	936,0
Partida 20.05				
20.05.5100100G	-	-	15,7	1.570,8

PAISES	IMPORTACIONES		EXPORTACIONES	
	PRODUCTOS	Toneladas	Miles ptas.	Toneladas
20.05.5900100I				
20.05.6000100F				
20.05.7000100D				
20.05.7000900G				
20.05.9030100D				
20.05.9050110H				
20.05.9050190J				
20.05.9090160E				
20.05.9090260C				
20.05.9090311D				
20.05.9090319G				
20.05.9090390H				
Total Partida 20.05	33,5	7.398,8	25.083,9	4.027.557,8
Partida 20.07				
20.07.9933000B				
20.07.9939090G				
Total Partida 20.07	-	-	16,2	2.511,3
Partida 20.08				
20.08.2059090E				
20.08.2099990H				
20.08.3055020D				
20.08.3055090G				
20.08.3075020J				
20.08.3091911J				
20.08.3091999E				
20.08.3099119B				
20.08.3099911B				
20.08.3099999G				
20.08.4051000H				
20.08.4071000D				
20.08.5061000C				
20.08.5091910G				
20.08.7061000I				
20.08.7069000A				
20.08.7071000G				
20.08.7079000I				
20.08.7099990G				
20.08.9271012F				
20.08.9299910I				
20.08.9945000G				
20.08.9969020F				
20.08.9969090I				
20.08.9999999E				
Total Partida 20.08	296,6	21.472,1	32.207,9	2.864.549,8
Partida 20.09				
20.09.1119000C				
20.09.1999000H				
20.09.3011000H				
20.09.3031010C				
20.09.3039010E				
20.09.3059000A				
20.09.9099090A				
Total Partida 20.09	-	-	2.349,4	434.819,0
Total Capítulo 20	527,6	70.839,2	64.562,2	8.068.992,3
Capítulo 21				
Partida 21.03				
21.03.2000010G				
21.03.9090119B				
21.03.9090999G				
Total Partida 21.03	-	-	10,2	6.206,5
Total Capítulo 21	-	-	10,2	6.206,5
Capítulo 22				
Partida 22.02				
22.02.9010110H				
Total Partida 22.02	-	-	20,9	1.657,1
Partida 22.04				
22.04.2121310C				
22.04.2123310A				
22.04.2123990J				
Total Partida 22.04	-	-	57,1	9.974,9
Partida 22.05				
22.05.1010900F				
22.05.9010900I				
Total Partida 22.05	-	-	33,7	3.241,4

II.7. COMERCIO EXTERIOR POR PAISES. AMERICA

ESTADOS UNIDOS

PAISES PRODUCTOS	IMPORTACIONES		EXPORTACIONES	
	Toneladas	Miles ptas.	Toneladas	Miles ptas.
Partida 22.07				
22.07.1000110B	-	-	102,0	5.132,1
Total Partida 22.07	-	-	102,0	5.132,1
Partida 22.08				
22.08.3011000G	2,5	2.004,0	-	-
22.08.9055110H	-	-	755,5	270.036,2
Total Partida 22.08	2,5	2.004,0	755,5	270.036,2
Total Capítulo 22	2,5	2.004,0	969,2	290.041,6
Capítulo 23				
Partida 23.04				
23.04.0000000I	9.163,7	181.650,7	-	-
Total Partida 23.04	9.163,7	181.650,7	-	-
Total Capítulo 23	9.163,7	181.650,7	-	-
Total Sección 04	9.693,9	254.493,9	67.811,5	8.513.850,3
Sección 05				
Capítulo 25				
Partida 25.01				
25.01.0091000J	-	-	39,8	2.140,1
25.01.0099000B	-	-	9,8	451,9
Total Partida 25.01	-	-	49,6	2.592,0
Total Capítulo 25	-	-	49,6	2.592,0
Capítulo 26				
Partida 26.07				
26.07.0000000C	300,3	7.063,7	-	-
Total Partida 26.07	300,3	7.063,7	-	-
Partida 26.16				
26.16.1000000J	1,7	51.788,5	-	-
Total Partida 26.16	1,7	51.788,5	-	-
Total Capítulo 26	302,0	58.852,2	-	-
Capítulo 27				
Partida 27.07				
27.07.9999090G	-	70,9	-	-
Total Partida 27.07	-	70,9	-	-
Partida 27.10				
27.10.0033000H	-	-	123.727,4	2.968.732,1
27.10.0051000E	-	-	24.790,7	543.787,1
27.10.0079000C	134.802,0	2.360.551,6	-	-
27.10.0099900J	0,1	730,2	-	-
Total Partida 27.10	134.802,2	2.361.281,8	148.518,1	3.512.519,2
Partida 27.12				
27.12.2000090B	2.025,8	107.526,7	-	-
27.12.9039000A	1.983,2	54.037,4	-	-
Total Partida 27.12	4.009,0	161.564,1	-	-
Total Capítulo 27	138.811,2	2.522.916,8	148.518,1	3.512.519,2
Total Sección 05	139.113,2	2.581.769,1	148.567,6	3.515.111,1
Sección 06				
Capítulo 28				
Partida 28.11				
28.11.2990190B	-	81,1	-	-
Total Partida 28.11	-	81,1	-	-
Partida 28.21				
28.21.1000090B	-	-	1,0	96,4
Total Partida 28.21	-	-	1,0	96,4
Total Capítulo 28	-	81,1	1,0	96,4
Capítulo 29				
Partida 29.01				
29.01.2990090E	17,1	5.039,6	0,7	373,8
Total Partida 29.01	17,1	5.039,6	0,7	373,8
Partida 29.02				
29.02.1910010A	-	-	52,6	20.175,6

PAISES PRODUCTOS	IMPORTACIONES		EXPORTACIONES	
	Toneladas	Miles ptas.	Toneladas	Miles ptas.
29.02.1910090C	0,2	204,2	22,2	6.492,7
Total Partida 29.02	0,2	204,2	74,8	26.668,3
Partida 29.05				
29.05.2210000D	27,2	18.638,9	-	-
29.05.2290000G	-	-	2,3	1.673,6
Total Partida 29.05	27,2	18.638,9	2,3	1.673,6
Partida 29.06				
29.06.1900090A	-	-	10,6	10.647,3
Total Partida 29.06	-	-	10,6	10.647,3
Partida 29.12				
29.12.1900000B	1,0	1.640,0	-	-
Total Partida 29.12	1,0	1.640,0	-	-
Partida 29.14				
29.14.1900090A	6,4	6.049,6	-	-
29.14.2300000D	12,6	12.684,9	-	-
29.14.2900000H	-	-	5,3	9.209,0
Total Partida 29.14	19,0	18.734,5	5,3	9.209,0
Partida 29.15				
29.15.2400000B	22,5	2.320,9	-	-
29.15.3990990H	-	-	13,4	6.928,8
29.15.5000000I	-	-	1,2	562,2
Total Partida 29.15	22,5	2.320,9	14,6	7.491,0
Partida 29.16				
29.16.1990990A	-	70,7	-	-
29.16.2000090F	0,2	108,8	-	-
Total Partida 29.16	0,2	179,5	-	-
Partida 29.18				
29.18.1400000A	-	4,4	0,5	104,7
Total Partida 29.18	-	4,4	0,5	104,7
Partida 29.19				
29.19.0099990J	6,0	2.560,9	-	-
Total Partida 29.19	6,0	2.560,9	-	-
Partida 29.29				
29.29.1000190A	55,4	14.369,4	-	-
Total Partida 29.29	55,4	14.369,4	-	-
Partida 29.38				
29.38.9090090F	-	-	13,0	6.963,9
Total Partida 29.38	-	-	13,0	6.963,9
Total Capítulo 29	148,6	63.692,1	121,7	63.131,6
Capítulo 30				
Partida 30.03				
30.03.2000090H	-	-	-	4,0
Total Partida 30.03	-	-	-	4,0
Partida 30.06				
30.06.1090000G	-	55,6	-	-
Total Partida 30.06	-	55,6	-	-
Total Capítulo 30	-	55,6	-	4,0
Capítulo 32				
Partida 32.03				
32.03.0019900I	-	-	144,6	768.851,3
Total Partida 32.03	-	-	144,6	768.851,3
Partida 32.12				
32.12.1010000D	0,3	458,0	-	-
Total Partida 32.12	0,3	458,0	-	-
Partida 32.15				
32.15.1900000D	0,1	247,3	-	-
32.15.9080000I	0,1	163,1	-	-
Total Partida 32.15	0,3	410,4	-	-
Total Capítulo 32	0,6	868,4	144,6	768.851,3
Capítulo 33				
Partida 33.01				
33.01.1310000C	-	-	155,7	242.289,1
33.01.1390000F	-	-	2,9	4.098,7
33.01.2310000A	-	-	1,2	1.809,8
33.01.2490000C	-	-	1,0	1.905,9
33.01.2959000G	40,8	31.600,9	9,3	14.212,5

II.7. COMERCIO EXTERIOR POR PAISES. AMERICA

ESTADOS UNIDOS

PAISES PRODUCTOS	IMPORTACIONES		EXPORTACIONES	
	Toneladas	Miles ptas.	Toneladas	Miles ptas.
33.01.2991000G	9,8	6.672,4	-	-
33.01.3000000D	-	-	0,9	2.664,3
33.01.9010000I	0,9	408,1	-	-
Total Partida 33.01	51,5	38.681,4	171,0	266.980,3
Partida 33.02				
33.02.9000100H	8,6	9.115,8	-	557,4
Total Partida 33.02	8,6	9.115,8	-	557,4
Total Capítulo 33	60,1	47.797,2	171,1	267.537,7
Capítulo 34				
Partida 34.03				
34.03.1100900E	-	63,8	-	-
34.03.9910000G	0,1	6,8	-	-
Total Partida 34.03	0,1	70,6	-	-
Total Capítulo 34	0,1	70,6	-	-
Capítulo 35				
Partida 35.06				
35.06.1010000I	-	87,6	-	-
Total Partida 35.06	-	87,6	-	-
Total Capítulo 35	-	87,6	-	-
Capítulo 37				
Partida 37.05				
37.05.1000000J	-	141,6	-	-
37.05.9090000D	-	705,8	-	-
Total Partida 37.05	-	847,4	-	-
Partida 37.07				
37.07.9030000E	-	50,0	-	-
Total Partida 37.07	-	50,0	-	-
Total Capítulo 37	-	897,5	-	-
Capítulo 38				
Partida 38.08				
38.08.9000900J	-	-	20,0	2.623,7
Total Partida 38.08	-	-	20,0	2.623,7
Partida 38.11				
38.11.1110000H	150,0	57.389,0	-	-
38.11.2100990J	116,9	24.271,8	-	-
Total Partida 38.11	266,9	81.660,8	-	-
Partida 38.15				
38.15.1900190G	21,0	17.455,3	-	-
Total Partida 38.15	21,0	17.455,3	-	-
Partida 38.22				
38.22.0000900A	0,3	4.089,0	-	0,1
Total Partida 38.22	0,3	4.089,0	-	0,1
Partida 38.23				
38.23.9098999F	0,2	19,7	-	-
Total Partida 38.23	0,2	19,7	-	-
Total Capítulo 38	288,5	103.224,8	20,0	2.623,8
Total Sección 06	497,9	216.774,9	458,3	1.102.244,7
Sección 07				
Capítulo 39				
Partida 39.03				
39.03.9000990E	15,0	3.410,0	-	-
Total Partida 39.03	15,0	3.410,0	-	-
Partida 39.07				
39.07.9110000F	-	-	1,4	225,7
Total Partida 39.07	-	-	1,4	225,7
Partida 39.10				
39.10.0000000C	-	0,4	-	-
Total Partida 39.10	-	0,4	-	-
Partida 39.13				
39.13.9090090C	-	44,7	-	-
Total Partida 39.13	-	44,7	-	-

PAISES PRODUCTOS	IMPORTACIONES		EXPORTACIONES	
	Toneladas	Miles ptas.	Toneladas	Miles ptas.
Partida 39.20				
39.20.4211299F	0,1	101,0	-	-
Total Partida 39.20	0,1	101,0	-	-
Partida 39.23				
39.23.3010900A	-	8,0	8,2	5.405,4
39.23.5090900I	-	-	1,0	526,9
Total Partida 39.23	-	8,0	9,2	5.932,3
Partida 39.24				
39.24.9090900J	-	-	-	9,3
Total Partida 39.24	-	-	-	9,3
Partida 39.26				
39.26.1000900D	-	0,9	-	-
39.26.9099900I	-	29,5	-	-
Total Partida 39.26	-	30,4	-	-
Total Capítulo 39	15,2	3.594,5	10,5	6.167,3
Capítulo 40				
Partida 40.05				
40.05.2000000C	-	8,8	-	-
Total Partida 40.05	-	8,8	-	-
Partida 40.06				
40.06.9000000G	0,5	619,6	-	-
Total Partida 40.06	0,5	619,6	-	-
Partida 40.08				
40.08.2990000B	1,5	1.194,7	-	-
Total Partida 40.08	1,5	1.194,7	-	-
Partida 40.10				
40.10.9100900A	-	25,8	-	-
Total Partida 40.10	-	25,8	-	-
Partida 40.11				
40.11.1000000G	-	-	18,6	6.042,5
40.11.9900100I	-	27,6	-	-
40.11.9900200G	-	92,2	-	-
Total Partida 40.11	0,1	119,8	18,6	6.042,5
Partida 40.13				
40.13.9090200E	-	18,3	-	-
Total Partida 40.13	-	18,3	-	-
Partida 40.16				
40.16.1090000C	0,3	672,6	-	-
40.16.9990000G	0,8	2.519,4	-	-
Total Partida 40.16	1,1	3.192,1	-	-
Total Capítulo 40	3,3	5.179,1	18,6	6.042,5
Total Sección 07	18,5	8.773,7	29,2	12.209,8
Sección 08				
Capítulo 41				
Partida 41.01				
41.01.1090000I	450,6	76.605,3	-	-
41.01.2200000D	37,6	6.453,5	-	-
41.01.3090000E	477,8	88.029,5	-	-
Total Partida 41.01	965,9	171.088,2	-	-
Partida 41.04				
41.04.1030000I	231,0	88.145,1	-	-
41.04.2210000I	173,2	66.555,0	-	-
Total Partida 41.04	404,2	154.700,1	-	-
Total Capítulo 41	1.370,1	325.788,3	-	-
Capítulo 42				
Partida 42.02				
42.02.1250000C	0,3	193,9	-	-
42.02.2100190B	-	-	-	302,1
Total Partida 42.02	0,3	193,9	-	302,1
Partida 42.05				
42.05.0000100C	-	-	0,8	722,3
Total Partida 42.05	-	-	0,8	722,3
Total Capítulo 42	0,3	193,9	0,8	1.024,4
Total Sección 08	1.370,4	325.982,2	0,8	1.024,4

II.7. COMERCIO EXTERIOR POR PAISES. AMERICA

ESTADOS UNIDOS

PAISES PRODUCTOS	IMPORTACIONES		EXPORTACIONES	
	Toneladas	Miles ptas.	Toneladas	Miles ptas.
Sección 09				
Capítulo 44				
Partida 44.07				
44.07.1093300A	180,3	15.166,3	-	-
44.07.1099200G	689,2	43.338,6	-	-
44.07.1099300E	1.329,3	94.323,8	-	-
44.07.9190300F	245,9	16.069,0	3,0	205,2
44.07.9190400D	59,1	5.222,6	-	-
Total Partida 44.07	2.503,7	174.120,2	3,0	205,2
Partida 44.08				
44.08.9093100G	-	-	0,4	149,4
Total Partida 44.08	-	-	0,4	149,4
Total Capítulo 44	2.503,7	174.120,2	3,4	354,6
Total Sección 09	2.503,7	174.120,2	3,4	354,6
Sección 10				
Capítulo 48				
Partida 48.04				
48.04.1111100B	252,3	13.625,6	-	-
48.04.1115100H	124,6	6.940,1	-	-
48.04.1115200F	97,0	5.063,7	-	-
48.04.1119100D	291,8	15.188,1	-	-
48.04.1119200B	147,1	8.118,9	-	-
Total Partida 48.04	912,8	48.936,5	-	-
Partida 48.19				
48.19.1000000A	-	-	29,5	4.062,3
Total Partida 48.19	-	-	29,5	4.062,3
Partida 48.21				
48.21.1010000E	-	-	-	10,0
48.21.1090000H	-	-	0,1	25,0
Total Partida 48.21	-	-	0,2	35,0
Partida 48.23				
48.23.4000000I	-	5,7	-	-
Total Partida 48.23	-	5,7	-	-
Total Capítulo 48	912,9	48.942,1	29,6	4.097,3
Capítulo 49				
Partida 49.01				
49.01.9900000D	0,7	1.557,2	-	-
Total Partida 49.01	0,7	1.557,2	-	-
Partida 49.11				
49.11.1000200D	-	42,7	-	-
49.11.1000900I	-	5,2	-	0,6
Total Partida 49.11	-	48,0	-	0,6
Total Capítulo 49	0,7	1.605,1	-	0,6
Total Sección 10	913,6	50.547,3	29,7	4.097,8
Sección 11				
Capítulo 52				
Partida 52.08				
52.08.1300290A	0,3	386,3	-	-
52.08.5900999B	0,1	216,9	-	-
Total Partida 52.08	0,5	603,2	-	-
Partida 52.09				
52.09.4200090I	13,4	7.119,7	-	-
Total Partida 52.09	13,4	7.119,7	-	-
Total Capítulo 52	13,8	7.722,9	-	-
Capítulo 54				
Partida 54.07				
54.07.1000000F	0,2	823,2	-	-
54.07.6010000C	-	247,1	-	-
54.07.7200000A	-	-	-	24,6
54.07.7399000B	0,6	2.795,8	-	-
Total Partida 54.07	0,8	3.866,1	-	24,6

PAISES PRODUCTOS	IMPORTACIONES		EXPORTACIONES	
	Toneladas	Miles ptas.	Toneladas	Miles ptas.
Partida 54.08				
54.08.3200900J	-	85,6	-	-
Total Partida 54.08	-	85,6	-	-
Total Capítulo 54	0,9	3.951,7	-	24,6
Capítulo 55				
Partida 55.13				
55.13.4900000B	-	860,1	-	-
Total Partida 55.13	-	860,1	-	-
Total Capítulo 55	-	860,1	-	-
Capítulo 57				
Partida 57.02				
57.02.3190000D	-	-	-	81,8
57.02.4190000B	-	-	-	124,8
Total Partida 57.02	-	-	-	206,6
Partida 57.05				
57.05.0039290I	-	-	-	62,8
Total Partida 57.05	-	-	-	62,8
Total Capítulo 57	-	-	-	269,4
Capítulo 61				
Partida 61.04				
61.04.6310000D	0,4	447,3	-	-
Total Partida 61.04	0,4	447,3	-	-
Partida 61.09				
61.09.1000000E	-	20,8	-	-
61.09.9030100J	1,0	947,7	-	-
Total Partida 61.09	1,0	968,5	-	-
Total Capítulo 61	1,4	1.415,9	-	-
Capítulo 62				
Partida 62.07				
62.07.9100190G	-	134,3	-	-
Total Partida 62.07	-	134,3	-	-
Partida 62.09				
62.09.9000290D	-	8,6	-	-
Total Partida 62.09	-	8,6	-	-
Total Capítulo 62	-	142,9	-	-
Capítulo 63				
Partida 63.07				
63.07.1090090G	-	77,8	-	-
63.07.9099999C	0,1	70,2	-	-
Total Partida 63.07	0,1	148,0	-	-
Total Capítulo 63	0,1	148,0	-	-
Total Sección 11	16,3	14.241,4	-	294,0
Sección 12				
Capítulo 64				
Partida 64.03				
64.03.1900200E	-	-	0,8	2.144,7
64.03.5195000D	-	-	3,0	8.179,6
64.03.5999000B	-	-	0,5	1.664,2
64.03.9116000B	-	-	37,1	38.263,7
64.03.9193000H	-	-	0,4	1.024,8
64.03.9196000E	-	-	1,1	1.068,6
64.03.9936000J	-	-	0,7	604,3
64.03.9950300E	-	-	0,1	338,0
64.03.9996000G	-	-	0,4	451,0
64.03.9998000E	-	-	1,5	3.510,4
Total Partida 64.03	-	-	45,5	57.249,2
Partida 64.04				
64.04.1910000F	-	-	7,2	6.363,0
64.04.1990100G	-	-	-	21,4
64.04.1990900J	-	-	14,1	14.435,4
64.04.2010000C	-	-	-	171,2
64.04.2090000F	-	-	14,4	35.687,2
Total Partida 64.04	-	-	35,8	56.678,2

II.7. COMERCIO EXTERIOR POR PAISES. AMERICA

ESTADOS UNIDOS

PAISES PRODUCTOS	IMPORTACIONES		EXPORTACIONES		PAISES PRODUCTOS	IMPORTACIONES		EXPORTACIONES	
	Toneladas	Miles ptas.	Toneladas	Miles ptas.		Toneladas	Miles ptas.	Toneladas	Miles ptas.
Partida 64.05					Sección 14				
64.05.1090900H	-	-	1,0	913,6	Capítulo 71				
64.05.2099000F	-	-	7,3	11.024,8	Partida 71.04				
Total Partida 64.05	-	-	8,3	11.938,4	71.04.2000100D	-	55,1	-	-
Total Capítulo 64	-	-	89,7	125.865,8	Total Partida 71.04	-	55,1	-	-
Capítulo 65					Total Capítulo 71	-	55,1	-	-
Partida 65.06					Total Sección 14	-	55,1	-	-
65.06.9900900I	-	130,7	-	-	Sección 15				
Total Partida 65.06	-	130,7	-	-	Capítulo 72				
Total Capítulo 65	-	130,7	-	-	Partida 72.04				
Total Sección 12	-	130,7	89,7	125.865,8	72.04.3000000C	11,9	107,3	-	-
Sección 13					Total Partida 72.04	11,9	107,3	-	-
Capítulo 68					Partida 72.10				
Partida 68.02					72.10.1211100B	486,1	25.539,9	2.662,1	227.902,8
68.02.2200000A	-	-	125,8	8.081,6	Total Partida 72.10	486,1	25.539,9	2.662,1	227.902,8
68.02.9100990I	-	-	80,0	9.354,8	Total Capítulo 72	498,0	25.647,2	2.662,1	227.902,8
Total Partida 68.02	-	-	205,8	17.436,4	Capítulo 73				
Partida 68.04					Partida 73.07				
68.04.2100000J	-	-	0,1	2.776,1	73.07.1990000E	-	523,9	-	-
68.04.2300900I	0,2	110,8	-	-	73.07.9990090I	-	1,8	-	-
68.04.3000900J	-	17,9	-	-	Total Partida 73.07	-	525,7	-	-
Total Partida 68.04	0,2	128,7	0,1	2.776,1	Partida 73.08				
Partida 68.09					73.08.3000000H	27,8	9.581,1	-	-
68.09.9000000A	-	-	1,4	2.149,9	Total Partida 73.08	27,8	9.581,1	-	-
Total Partida 68.09	-	-	1,4	2.149,9	Partida 73.10				
Partida 68.10					73.10.2110000C	-	-	272,4	24.384,7
68.10.1930000J	-	-	20,0	1.818,9	Total Partida 73.10	-	-	272,4	24.384,7
Total Partida 68.10	-	-	20,0	1.818,9	Partida 73.15				
Partida 68.15					73.15.1200000A	23,4	13.273,0	-	-
68.15.1000010I	-	339,8	-	-	Total Partida 73.15	23,4	13.273,0	-	-
68.15.1000090A	-	601,2	-	-	Partida 73.17				
Total Partida 68.15	-	941,0	-	-	73.17.0099000E	-	140,3	-	-
Total Capítulo 68	0,2	1.069,7	227,3	24.181,2	Total Partida 73.17	-	140,3	-	-
Capítulo 69					Partida 73.18				
Partida 69.06					73.18.1491090G	-	19,2	-	-
69.06.0000900C	-	-	-	59,9	73.18.1530099A	-	52,0	-	-
Total Partida 69.06	-	-	-	59,9	73.18.1551099E	-	5,5	-	-
Partida 69.09					73.18.1630099J	-	124,3	-	-
69.09.1900190G	-	-	-	4,9	73.18.2100090H	-	11,5	-	-
Total Partida 69.09	-	-	-	4,9	73.18.2900090J	-	82,7	-	-
Partida 69.13					Total Partida 73.18	-	295,3	-	-
69.13.9010900C	-	75,6	-	-	Partida 73.19				
69.13.9099900G	-	-	-	65,0	73.19.1000100G	-	76,4	-	-
Total Partida 69.13	-	75,6	-	65,0	Total Partida 73.19	-	76,4	-	-
Partida 69.14					Partida 73.20				
69.14.9010000A	-	-	16,0	1.615,6	73.20.9000090J	-	103,9	-	-
Total Partida 69.14	-	-	16,0	1.615,6	Total Partida 73.20	-	103,9	-	-
Total Capítulo 69	-	75,6	16,0	1.745,4	Partida 73.23				
Capítulo 70					73.23.9490000C	-	-	2,9	1.357,1
Partida 70.04					73.23.9999000I	-	-	2,4	881,9
70.04.9091000B	210,1	13.662,4	-	-	Total Partida 73.23	-	-	5,3	2.239,0
Total Partida 70.04	210,1	13.662,4	-	-	Partida 73.24				
Partida 70.09					73.24.9090000F	-	-	-	70,3
70.09.9100000F	-	-	19,5	1.260,0	Total Partida 73.24	-	-	-	70,3
70.09.9200000E	-	-	0,3	386,4	Partida 73.26				
Total Partida 70.09	-	-	19,8	1.646,4	73.26.9099090F	-	1.635,3	0,6	600,4
Partida 70.10					Total Partida 73.26	-	1.635,3	0,6	600,4
70.10.9041900F	-	-	1,3	71,3	Total Capítulo 73	51,4	25.631,0	278,2	27.294,4
Total Partida 70.10	-	-	1,3	71,3	Capítulo 74				
Total Capítulo 70	210,1	13.662,4	21,0	1.717,7	Partida 74.11				
Total Sección 13	210,3	14.807,8	264,3	27.644,3	74.11.1019000E	-	964,4	-	-

II.7. COMERCIO EXTERIOR POR PAISES. AMERICA

ESTADOS UNIDOS

PAISES	IMPORTACIONES		EXPORTACIONES	
	Toneladas	Miles ptas.	Toneladas	Miles ptas.
74.11.2990900G	0,2	9.768,5	-	-
Total Partida 74.11	0,2	10.732,9	-	-
Total Capítulo 74	0,2	10.732,9	-	-
Capítulo 76				
Partida 76.12				
76.12.9099100F	0,7	130,5	-	-
Total Partida 76.12	0,7	130,5	-	-
Partida 76.15				
76.15.1010000H	-	-	-	17,0
Total Partida 76.15	-	-	-	17,0
Partida 76.16				
76.16.9099990F	0,4	1.363,7	-	-
Total Partida 76.16	0,4	1.363,7	-	-
Total Capítulo 76	1,1	1.494,2	-	17,0
Capítulo 78				
Partida 78.02				
78.02.0010000C	1.499,5	31.185,0	-	-
Total Partida 78.02	1.499,5	31.185,0	-	-
Partida 78.06				
78.06.0090000B	-	-	1,5	2.175,0
Total Partida 78.06	-	-	1,5	2.175,0
Total Capítulo 78	1.499,5	31.185,0	1,5	2.175,0
Capítulo 82				
Partida 82.01				
82.01.4000000B	-	-	7,1	2.230,4
Total Partida 82.01	-	-	7,1	2.230,4
Partida 82.02				
82.02.9919000J	-	33,2	-	-
Total Partida 82.02	-	33,2	-	-
Partida 82.07				
82.07.1290900B	0,3	313,5	-	-
82.07.3090000I	-	-	0,2	1.475,0
82.07.9099900H	-	9,4	-	-
Total Partida 82.07	0,3	322,9	0,2	1.475,0
Partida 82.08				
82.08.1000100I	-	375,8	-	-
82.08.1000900B	-	1.636,7	-	-
82.08.4000100C	0,2	562,6	-	-
82.08.9000100B	-	8,6	-	-
82.08.9000900E	-	7,5	-	-
Total Partida 82.08	0,2	2.591,3	-	-
Partida 82.14				
82.14.9000900G	-	0,8	-	-
Total Partida 82.14	-	0,8	-	-
Total Capítulo 82	0,5	2.948,1	7,2	3.705,4
Capítulo 83				
Partida 83.02				
83.02.4100900J	-	190,4	-	-
83.02.4990900C	0,2	107,3	-	156,5
Total Partida 83.02	0,2	297,7	-	156,5
Partida 83.06				
83.06.2990900C	-	-	0,2	1.187,5
Total Partida 83.06	-	-	0,2	1.187,5
Partida 83.07				
83.07.1090000B	-	24,8	-	-
Total Partida 83.07	-	24,8	-	-
Partida 83.08				
83.08.2000900I	1,0	1.075,3	-	-
Total Partida 83.08	1,0	1.075,3	-	-
Partida 83.09				
83.09.9090000C	-	-	4,4	521,0
Total Partida 83.09	-	-	4,4	521,0

PAISES	IMPORTACIONES		EXPORTACIONES	
	Toneladas	Miles ptas.	Toneladas	Miles ptas.
Partida 83.11				
83.11.3000000A	-	193,4	-	-
Total Partida 83.11	-	193,4	-	-
Total Capítulo 83	1,2	1.591,2	4,7	1.865,0
Total Sección 15	2.051,9	99.229,6	2.953,8	262.959,6
Sección 16				
Capítulo 84				
Partida 84.04				
84.04.1000100A	-	-	930,8	109.500,0
84.04.9000100D	-	53,2	-	-
84.04.9000900G	-	-	0,5	111,8
Total Partida 84.04	-	53,2	931,2	109.611,8
Partida 84.06				
84.06.9000000D	-	1.854,0	-	-
Total Partida 84.06	-	1.854,0	-	-
Partida 84.09				
84.09.9900900C	1,7	39.925,0	0,2	3.546,9
Total Partida 84.09	1,7	39.925,0	0,2	3.546,9
Partida 84.12				
84.12.2999000D	-	16,0	-	-
Total Partida 84.12	-	16,0	-	-
Partida 84.13				
84.13.3090900J	-	52,0	-	-
84.13.8190900H	-	731,0	-	-
84.13.9190100C	-	40,1	-	-
84.13.9190990G	-	134,8	-	-
Total Partida 84.13	0,1	957,9	-	-
Partida 84.14				
84.14.9090900F	-	253,9	-	-
Total Partida 84.14	-	253,9	-	-
Partida 84.15				
84.15.9090000D	3,1	5.610,4	-	-
Total Partida 84.15	3,1	5.610,4	-	-
Partida 84.19				
84.19.5090900I	-	-	0,5	1.812,7
84.19.8990990E	85,1	197.034,1	-	-
84.19.9090900A	-	-	2,3	11.307,2
Total Partida 84.19	85,1	197.034,1	2,7	13.119,9
Partida 84.21				
84.21.2200000H	1,1	1.123,5	-	-
Total Partida 84.21	1,1	1.123,5	-	-
Partida 84.22				
84.22.3000900H	4,8	9.392,6	-	-
84.22.9000000D	2,1	1.758,1	-	-
Total Partida 84.22	6,9	11.150,6	-	-
Partida 84.24				
84.24.1090000J	2,7	4.851,8	-	-
84.24.2090000H	0,1	13,1	-	-
Total Partida 84.24	2,8	4.864,9	-	-
Partida 84.25				
84.25.3999000G	1,0	3.484,1	-	-
Total Partida 84.25	1,0	3.484,1	-	-
Partida 84.29				
84.29.5190000E	13,2	13.921,6	-	-
84.29.5200900D	4,7	5.365,7	-	-
84.29.5900000F	133,2	61.327,5	-	-
Total Partida 84.29	151,1	80.614,9	-	-
Partida 84.31				
84.31.1000900A	0,5	3.230,9	-	-
84.31.4100200I	15,2	12.278,0	-	-
Total Partida 84.31	15,7	15.508,9	-	-
Partida 84.33				
84.33.9000000A	-	106,3	-	-
Total Partida 84.33	-	106,3	-	-
Partida 84.35				
84.35.1090000G	-	-	1,0	100,0
Total Partida 84.35	-	-	1,0	100,0

II.7. COMERCIO EXTERIOR POR PAISES. AMERICA

ESTADOS UNIDOS

PAISES	IMPORTACIONES		EXPORTACIONES		PAISES	IMPORTACIONES		EXPORTACIONES		
	PRODUCTOS	Toneladas	Miles ptas.	Toneladas		Miles ptas.	PRODUCTOS	Toneladas	Miles ptas.	Toneladas
Partida 84.38					Capítulo 85					
84.38.200000A	1,1	3.172,4	-	-	Partida 85.01					
84.38.600000B	0,4	2.690,2	-	-	85.01.1091090F	-	162,6	-	-	-
84.38.900000F	-	1.023,8	-	-	85.01.5291290A	1,5	2.812,7	-	-	-
Total Partida 84.38	1,5	6.886,3	-	-	Total Partida 85.01	1,5	2.975,3	-	-	-
Partida 84.39					Partida 85.04					
84.39.9990990I	-	236,5	-	-	85.04.3290000G	-	32,4	-	-	-
Total Partida 84.39	-	236,5	-	-	Total Partida 85.04	-	32,4	-	-	-
Partida 84.42					Partida 85.11					
84.42.3000900D	-	169,0	-	-	85.11.1090000D	35,3	37.262,1	-	-	-
Total Partida 84.42	-	169,0	-	-	Total Partida 85.11	35,3	37.262,1	-	-	-
Partida 84.43					Partida 85.15					
84.43.6000200A	-	-	2,8	3.900,0	85.15.9000000B	-	155,1	-	-	-
Total Partida 84.43	-	-	2,8	3.900,0	Total Partida 85.15	-	155,1	-	-	-
Partida 84.51					Partida 85.24					
84.51.8090000A	0,4	1.192,6	-	-	85.24.9091000A	-	1.776,7	-	-	-
Total Partida 84.51	0,4	1.192,6	-	-	85.24.9099900D	-	55,0	-	50,0	-
Partida 84.53					Total Partida 85.24	-	1.831,7	-	50,0	-
84.53.1000000C	-	-	35,7	24.966,4	Partida 85.25					
84.53.9000000F	-	-	6,5	3.150,9	85.25.2090900G	0,9	34.499,7	-	-	-
Total Partida 84.53	-	-	42,3	28.117,3	Total Partida 85.25	0,9	34.499,7	-	-	-
Partida 84.62					Partida 85.29					
84.62.9950900F	27,7	89.783,1	-	-	85.29.1031000F	0,6	1.973,8	-	-	-
Total Partida 84.62	27,7	89.783,1	-	-	85.29.1039000H	-	441,8	-	-	-
Partida 84.65					85.29.9099099J	-	376,5	-	-	-
84.65.1090000J	0,1	761,7	-	-	Total Partida 85.29	0,7	2.792,0	-	-	-
Total Partida 84.65	0,1	761,7	-	-	Partida 85.30					
Partida 84.66					85.30.8000000E	-	1.133,2	-	-	-
84.66.9380000A	-	1.113,2	-	-	Total Partida 85.30	-	1.133,2	-	-	-
84.66.9400000G	-	323,2	-	-	Partida 85.34					
Total Partida 84.66	-	1.436,4	-	-	85.34.0019099I	-	184,8	-	-	-
Partida 84.71					Total Partida 85.34	-	184,8	-	-	-
84.71.9190000D	0,1	11.494,8	-	-	Partida 85.36					
84.71.9910000C	-	46,5	-	-	85.36.4190099J	-	141,3	-	-	-
Total Partida 84.71	0,1	11.541,3	-	-	85.36.4900099A	-	32,8	-	-	-
Partida 84.73					85.36.5000099G	-	323,1	-	-	-
84.73.3000090F	0,2	260,8	-	-	85.36.9019090G	-	348,0	-	-	-
Total Partida 84.73	0,2	260,8	-	-	85.36.9080090A	-	20,9	-	-	-
Partida 84.77					Total Partida 85.36	-	866,1	-	-	-
84.77.9090000I	0,2	239,4	-	-	Partida 85.37					
Total Partida 84.77	0,2	239,4	-	-	85.37.1010090B	-	1.398,2	-	-	-
Partida 84.79					Total Partida 85.37	-	1.398,2	-	-	-
84.79.8200000F	-	620,6	-	-	Partida 85.38					
84.79.8980900C	0,5	1.595,0	-	-	85.38.9090090G	0,3	4.521,4	-	-	-
84.79.9098900J	0,2	2.286,4	-	-	Total Partida 85.38	0,3	4.521,4	-	-	-
Total Partida 84.79	0,7	4.502,0	-	-	Partida 85.42					
Partida 84.81					85.42.9000000I	-	148,5	-	-	-
84.81.1010090H	-	-	-	152,1	Total Partida 85.42	-	148,5	-	-	-
84.81.2090090I	-	33,2	-	-	Partida 85.43					
84.81.4090090E	-	237,3	-	-	85.43.9090000I	0,1	290,8	-	-	-
84.81.8099090G	-	133,5	-	-	Total Partida 85.43	0,1	290,8	-	-	-
84.81.9000990D	-	133,2	-	-	Partida 85.44					
Total Partida 84.81	-	537,2	-	152,1	85.44.2010000J	-	14,7	-	-	-
Partida 84.82					85.44.4919000H	0,2	69,5	-	-	-
84.82.5000190H	-	143,8	-	-	Total Partida 85.44	0,2	84,2	-	-	-
84.82.8000190B	-	31,9	-	-	Partida 85.45					
Total Partida 84.82	-	175,8	-	-	85.45.1990000E	-	30,6	-	-	-
Partida 84.83					Total Partida 85.45	-	30,6	-	-	-
84.83.3090000D	-	112,0	-	-	Total Capítulo 85	39,1	88.206,0	-	50,0	-
84.83.4081000A	-	24,9	-	-	Total Sección 16	339,0	568.765,0	980,2	158.598,0	-
84.83.5099000J	-	14,2	-	-	Sección 17					
Total Partida 84.83	-	151,1	-	-	Capítulo 87					
Partida 84.84					Partida 87.01					
84.84.1090000G	0,1	4,1	-	-	87.01.9050000E	20,6	7.134,9	-	-	-
84.84.9090000J	-	123,9	-	-	Total Partida 87.01	20,6	7.134,9	-	-	-
Total Partida 84.84	0,1	128,0	-	-						
Total Capítulo 84	299,9	480.559,1	980,2	158.548,0						

II.7. COMERCIO EXTERIOR POR PAISES. AMERICA

ESTADOS UNIDOS

PAISES	IMPORTACIONES		EXPORTACIONES		
	PRODUCTOS	Toneladas	Miles ptas.	Toneladas	Miles ptas.
Partida 87.03					
87.03.2390000G	2,3	2.190,2	1,2	1,0	
87.03.2490000F	1,4	672,4	-	-	
Total Partida 87.03	3,8	2.862,5	1,2	1,0	
Partida 87.04					
87.04.1011800J	34,0	6.815,2	-	-	
Total Partida 87.04	34,0	6.815,2	-	-	
Partida 87.08					
87.08.4090000A	-	51,8	-	-	
87.08.9910090I	-	-	14,2	6.676,6	
Total Partida 87.08	-	51,8	14,2	6.676,6	
Partida 87.11					
87.11.5000000B	0,3	600,7	-	-	
Total Partida 87.11	0,3	600,7	-	-	
Total Capítulo 87	58,6	17.465,1	15,3	6.677,6	
Capítulo 88					
Partida 88.02					
88.02.1110000H	1,0	1.557,8	-	-	
Total Partida 88.02	1,0	1.557,8	-	-	
Total Capítulo 88	1,0	1.557,8	-	-	
Capítulo 89					
Partida 89.03					
89.03.9191100I	0,1	206,6	-	-	
89.03.9193000I	3,0	8.726,3	-	-	
89.03.9299000B	4,6	8.745,8	-	-	
Total Partida 89.03	7,7	17.678,6	-	-	
Total Capítulo 89	7,7	17.678,6	-	-	
Total Sección 17	67,4	36.701,6	15,3	6.677,6	
Sección 18					
Capítulo 90					
Partida 90.09					
90.09.9010000A	-	208,9	-	-	
Total Partida 90.09	-	208,9	-	-	
Partida 90.14					
90.14.8000100F	1,6	37.198,7	-	-	
90.14.9090900H	0,2	281,5	-	-	
Total Partida 90.14	1,8	37.480,1	-	-	
Partida 90.15					
90.15.9000090F	-	934,8	-	-	
Total Partida 90.15	-	934,8	-	-	
Partida 90.17					
90.17.1090000A	-	980,1	-	-	
90.17.8090900G	-	364,1	-	-	
Total Partida 90.17	-	1.344,2	-	-	
Partida 90.18					
90.18.3290000D	-	313,8	-	-	
90.18.4900100B	1,7	4.862,4	-	-	
90.18.4900900E	0,1	443,9	-	-	
90.18.5090900B	-	201,0	-	-	
Total Partida 90.18	1,8	5.821,1	-	-	
Partida 90.22					
90.22.1100000B	0,8	18.048,0	-	-	
Total Partida 90.22	0,8	18.048,0	-	-	
Partida 90.23					
90.23.0030000H	0,6	1.681,1	-	-	
90.23.0090000E	-	351,6	-	-	
Total Partida 90.23	0,6	2.032,8	-	-	
Partida 90.26					
90.26.9090000C	-	355,5	-	-	
Total Partida 90.26	-	355,5	-	-	
Partida 90.27					
90.27.2010000D	-	4.420,4	-	-	
90.27.3000000D	1,1	39.020,1	-	-	
90.27.8011000J	-	275,6	-	-	
90.27.8099000E	-	511,1	-	-	
Total Partida 90.27	1,2	44.227,2	-	-	

PAISES	IMPORTACIONES		EXPORTACIONES		
	PRODUCTOS	Toneladas	Miles ptas.	Toneladas	Miles ptas.
Partida 90.29					
90.29.1090000G	-	153,8	-	-	
Total Partida 90.29	-	153,8	-	-	
Partida 90.31					
90.31.9090900G	-	186,5	-	-	
Total Partida 90.31	-	186,5	-	-	
Partida 90.32					
90.32.1099000C	-	23,7	-	-	
Total Partida 90.32	-	23,7	-	-	
Total Capítulo 90	6,4	110.816,7	-	-	
Total Sección 18	6,4	110.816,7	-	-	
Sección 19					
Capítulo 93					
Partida 93.06					
93.06.2920000E	-	-	6,0	942,0	
Total Partida 93.06	-	-	6,0	942,0	
Total Capítulo 93	-	-	6,0	942,0	
Total Sección 19	-	-	6,0	942,0	
Sección 20					
Capítulo 94					
Partida 94.01					
94.01.6100000B	-	-	0,2	192,6	
94.01.6900000D	-	-	0,2	179,8	
Total Partida 94.01	-	-	0,4	372,4	
Partida 94.03					
94.03.6010090J	-	-	2,8	4.041,0	
Total Partida 94.03	-	-	2,8	4.041,0	
Partida 94.05					
94.05.1050000I	-	-	0,4	589,9	
94.05.1091090A	-	-	0,4	292,2	
Total Partida 94.05	-	-	0,8	882,0	
Total Capítulo 94	-	-	4,0	5.295,4	
Capítulo 95					
Partida 95.03					
95.03.9031600D	-	12,5	-	-	
Total Partida 95.03	-	12,5	-	-	
Partida 95.05					
95.05.1090000J	-	-	0,5	806,8	
Total Partida 95.05	-	-	0,5	806,8	
Partida 95.06					
95.06.6100000F	13,5	13.376,3	-	-	
95.06.6290000F	0,3	142,6	-	-	
95.06.6990000I	0,9	1.378,2	-	-	
95.06.9990900D	1,2	3.670,1	-	-	
Total Partida 95.06	15,9	18.567,2	-	-	
Total Capítulo 95	15,9	18.579,7	0,5	806,8	
Capítulo 96					
Partida 96.03					
96.03.5000000A	-	13,2	-	-	
Total Partida 96.03	-	13,2	-	-	
Partida 96.06					
96.06.2200000C	0,7	908,2	-	-	
Total Partida 96.06	0,7	908,2	-	-	
Partida 96.09					
96.09.9090000H	-	0,1	-	-	
Total Partida 96.09	-	0,1	-	-	
Partida 96.17					
96.17.0011000C	0,4	352,7	-	-	
Total Partida 96.17	0,4	352,7	-	-	
Total Capítulo 96	1,1	1.274,1	-	-	
Total Sección 20	17,0	19.853,9	4,4	6.102,2	

II.7. COMERCIO EXTERIOR POR PAISES. AMERICA

ESTADOS UNIDOS

PAISES	IMPORTACIONES		EXPORTACIONES	
	PRODUCTOS	Toneladas	Miles ptas.	Toneladas
Sección 21				
Capítulo 97				
Partida 97.01				
97.01.1000000A	-	221,5	-	-
Total Partida 97.01	-	221,5	-	-
Total Capítulo 97	-	221,5	-	-
Total Sección 21	-	221,5	-	-
Sección 99				
Capítulo 99				
Partida 99.90				
99.90.9400000J	12,1	1.466,0	-	-
Total Partida 99.90	12,1	1.466,0	-	-
Total Capítulo 99	12,1	1.466,0	-	-
Total Sección 99	12,1	1.466,0	-	-
TOTAL EE.UU.	280.100,8	7.464.644,3	225.569,3	14.610.495,4

CANADA

PAISES	IMPORTACIONES		EXPORTACIONES	
	PRODUCTOS	Toneladas	Miles ptas.	Toneladas
CANADA				
Sección 01				
Capítulo 04				
Partida 04.09				
04.09.0000000G	-	-	11,9	2.221,6
Total Partida 04.09	-	-	11,9	2.221,6
Total Capítulo 04	-	-	11,9	2.221,6
Total Sección 01	-	-	11,9	2.221,6
Sección 02				
Capítulo 07				
Partida 07.02				
07.02.0010020G	-	-	17,7	756,9
Total Partida 07.02	-	-	17,7	756,9
Partida 07.10				
07.10.8070010H	-	-	375,4	12.590,0
Total Partida 07.10	-	-	375,4	12.590,0
Partida 07.11				
07.11.3000000D	-	-	17,8	11.130,6
Total Partida 07.11	-	-	17,8	11.130,6
Partida 07.13				
07.13.4090000A	346,1	19.505,4	-	-
Total Partida 07.13	346,1	19.505,4	-	-
Total Capítulo 07	346,1	19.505,4	410,9	24.477,5
Capítulo 08				
Partida 08.05				
08.05.1041018H	-	-	7,5	326,9
08.05.2010021G	-	-	164,3	13.688,6
08.05.3010011F	-	-	2.585,5	113.656,5
08.05.3010012D	-	-	496,3	28.718,6
08.05.3010091H	-	-	21,6	1.083,3
Total Partida 08.05	-	-	3.275,1	157.473,8
Partida 08.06				
08.06.1015010F	-	-	308,7	30.615,7
08.06.1019030J	-	-	793,0	77.731,4
Total Partida 08.06	-	-	1.101,7	108.347,1
Partida 08.11				
08.11.9050000I	22,6	6.756,9	-	-
Total Partida 08.11	22,6	6.756,9	-	-
Total Capítulo 08	22,6	6.756,9	4.376,8	265.820,8

PAISES	IMPORTACIONES		EXPORTACIONES	
	PRODUCTOS	Toneladas	Miles ptas.	Toneladas
Capítulo 09				
Partida 09.04				
09.04.1190000E	-	-	0,3	393,6
09.04.2010010J	-	-	20,0	4.732,7
09.04.2010090B	-	-	17,0	2.832,0
09.04.2090110A	-	-	314,2	75.848,6
Total Partida 09.04	-	-	351,5	83.806,8
Partida 09.10				
09.10.2010000C	-	-	-	4.104,0
09.10.4011000H	-	-	6,0	1.371,6
09.10.4013000F	-	-	55,9	12.249,6
Total Partida 09.10	-	-	61,9	17.725,2
Total Capítulo 09	-	-	413,4	101.532,0
Capítulo 10				
Partida 10.08				
10.08.2000000F	38,9	981,5	-	-
Total Partida 10.08	38,9	981,5	-	-
Total Capítulo 10	38,9	981,5	-	-
Capítulo 12				
Partida 12.12				
12.12.9990100C	-	-	2,0	1.615,4
Total Partida 12.12	-	-	2,0	1.615,4
Total Capítulo 12	-	-	2,0	1.615,4
Total Sección 02	407,6	27.243,8	5.203,1	393.445,7
Sección 04				
Capítulo 16				
Partida 16.02				
16.02.9099000C	-	-	-	2,0
Total Partida 16.02	-	-	-	2,0
Total Capítulo 16	-	-	-	2,0
Capítulo 17				
Partida 17.01				
17.01.9910090A	-	-	91,1	5.528,1
Total Partida 17.01	-	-	91,1	5.528,1
Partida 17.04				
17.04.1099000G	-	-	28,1	5.505,8
17.04.9065300D	-	-	41,3	7.948,5
17.04.9099300D	-	-	0,2	102,9
17.04.9099600G	-	-	3,3	514,8
Total Partida 17.04	-	-	72,9	14.072,0
Total Capítulo 17	-	-	164,0	19.600,1
Capítulo 20				
Partida 20.01				
20.01.2000019A	-	-	0,1	133,7
20.01.9080993E	-	-	336,1	47.662,3
20.01.9080998D	-	-	7,7	9.032,1
Total Partida 20.01	-	-	343,9	56.828,2
Partida 20.02				
20.02.1010000J	94,1	5.848,9	3.752,0	169.447,0
20.02.9090100D	-	-	79,0	6.458,7
Total Partida 20.02	94,1	5.848,9	3.831,0	175.905,7
Partida 20.03				
20.03.1010019I	19,2	3.000,0	84,2	14.073,2
Total Partida 20.03	19,2	3.000,0	84,2	14.073,2
Partida 20.05				
20.05.7000100D	-	-	0,9	338,8
20.05.7000900G	-	-	0,6	90,1
20.05.9050110H	-	-	934,4	156.068,0
20.05.9050190J	4,0	1.192,6	62,4	10.506,5
20.05.9090160E	2,2	195,0	254,1	32.322,4
20.05.9090311D	-	-	2,4	397,1
20.05.9090390H	-	-	-	0,9
20.05.9090990E	-	-	-	1,5
Total Partida 20.05	6,2	1.387,6	1.254,8	199.725,3

II.7. COMERCIO EXTERIOR POR PAISES. AMERICA

CANADA

PAISES	IMPORTACIONES		EXPORTACIONES		
	PRODUCTOS	Toneladas	Miles ptas.	Toneladas	Miles ptas.
Partida 20.07					
20.07.9939090G	-	-	2,7	484,5	
Total Partida 20.07	-	-	2,7	484,5	
Partida 20.08					
20.08.2059090E	-	-	1,7	103,0	
20.08.2099990H	-	-	1,4	109,0	
20.08.3055020D	-	-	1.146,8	107.122,0	
20.08.3075020J	21,4	1.968,8	925,9	82.594,0	
20.08.3075090C	-	-	33,5	2.022,0	
20.08.3079090I	-	-	154,6	9.858,3	
20.08.3091999E	-	-	20,3	1.809,1	
20.08.3099999G	-	-	51,6	5.889,4	
20.08.4051000H	-	-	41,6	3.042,4	
20.08.4059000J	-	-	38,1	3.042,4	
20.08.4071000D	-	-	10,1	1.402,4	
20.08.4099900C	-	-	5,9	510,0	
20.08.5061000C	-	-	35,2	2.753,2	
20.08.5069000E	-	-	26,6	2.089,9	
20.08.5079000C	-	-	18,3	2.025,6	
20.08.5099910I	-	-	30,0	2.711,4	
20.08.7061000I	-	-	106,9	7.976,3	
20.08.7071000G	-	-	35,3	3.794,2	
20.08.7091910C	-	-	30,2	2.391,9	
20.08.7099910E	-	-	28,3	2.481,0	
20.08.7099990G	-	-	46,9	4.356,1	
20.08.9250012A	-	-	77,9	6.888,0	
20.08.9250090G	-	-	18,1	2.075,3	
20.08.9279090D	-	-	18,7	2.104,3	
20.08.9299190H	2,0	227,3	-	-	
20.08.9299910I	-	-	12,4	1.296,9	
20.08.9299990A	-	-	18,7	2.689,2	
20.08.9943000I	-	-	1,4	110,0	
20.08.9945000G	-	-	-	-	
20.08.9969090I	-	-	10,8	1.551,7	
Total Partida 20.08	23,4	2.196,1	2.947,1	264.798,9	
Total Capítulo 20	142,8	12.432,7	8.463,7	711.815,8	
Capítulo 21					
Partida 21.03					
21.03.9090999G	-	-	-	540,2	
Total Partida 21.03	-	-	-	540,2	
Total Capítulo 21	-	-	-	540,2	
Capítulo 22					
Partida 22.04					
22.04.2121310C	-	-	2,3	488,8	
22.04.2123310A	-	-	6,8	1.230,1	
22.04.2131590H	-	-	-	0,7	
Total Partida 22.04	-	-	9,2	1.719,6	
Partida 22.08					
22.08.9055110H	-	-	-	6,4	
Total Partida 22.08	-	-	-	6,4	
Total Capítulo 22	-	-	9,2	1.726,1	
Capítulo 23					
Partida 23.06					
23.06.9099000J	-	-	2,0	91,3	
Total Partida 23.06	-	-	2,0	91,3	
Total Capítulo 23	-	-	2,0	91,3	
Total Sección 04	142,8	12.432,7	8.638,9	733.775,5	
Sección 05					
Capítulo 25					
Partida 25.15					
25.15.1100000A	-	-	-	5,0	
Total Partida 25.15	-	-	-	5,0	
Total Capítulo 25	-	-	-	5,0	
Capítulo 26					
Partida 26.07					
26.07.0000000C	9.879,6	467.703,3	-	-	
Total Partida 26.07	9.879,6	467.703,3	-	-	
Total Capítulo 26	9.879,6	467.703,3	-	-	
Total Sección 05	9.879,6	467.703,3	-	5,0	

PAISES	IMPORTACIONES		EXPORTACIONES		
	PRODUCTOS	Toneladas	Miles ptas.	Toneladas	Miles ptas.
Sección 06					
Capítulo 29					
Partida 29.02					
29.02.1910010A	-	-	2,7	1.140,8	
29.02.1910090C	-	-	0,4	102,7	
Total Partida 29.02	-	-	3,0	1.243,5	
Partida 29.09					
29.09.3090990E	-	-	3,6	5.171,7	
Total Partida 29.09	-	-	3,6	5.171,7	
Partida 29.38					
29.38.9090090F	-	-	-	41,8	
Total Partida 29.38	-	-	-	41,8	
Total Capítulo 29	-	-	6,7	6.457,0	
Capítulo 32					
Partida 32.03					
32.03.0019900I	-	-	4,0	21.039,4	
Total Partida 32.03	-	-	4,0	21.039,4	
Total Capítulo 32	-	-	4,0	21.039,4	
Capítulo 33					
Partida 33.01					
33.01.2959000G	-	-	0,8	1.306,3	
Total Partida 33.01	-	-	0,8	1.306,3	
Total Capítulo 33	-	-	0,8	1.306,3	
Total Sección 06	-	-	11,5	28.802,7	
Sección 07					
Capítulo 40					
Partida 40.09					
40.09.5099000D	2,1	3.923,1	-	-	
Total Partida 40.09	2,1	3.923,1	-	-	
Partida 40.16					
40.16.9100000D	61,2	14.560,8	-	-	
Total Partida 40.16	61,2	14.560,8	-	-	
Total Capítulo 40	63,3	18.483,9	-	-	
Total Sección 07	63,3	18.483,9	-	-	
Sección 08					
Capítulo 41					
Partida 41.01					
41.01.3090000E	19,4	3.916,7	-	-	
Total Partida 41.01	19,4	3.916,7	-	-	
Total Capítulo 41	19,4	3.916,7	-	-	
Capítulo 42					
Partida 42.02					
42.02.2100190B	-	-	-	102,1	
42.02.3100190J	-	-	-	6,9	
Total Partida 42.02	-	-	-	109,0	
Total Capítulo 42	-	-	-	109,0	
Total Sección 08	19,4	3.916,7	-	109,0	
Sección 09					
Capítulo 44					
Partida 44.07					
44.07.1099300E	261,6	14.959,8	-	-	
44.07.9190300F	306,4	27.965,3	-	-	
44.07.9190400D	17,0	1.612,8	-	-	
Total Partida 44.07	585,0	44.537,9	-	-	
Total Capítulo 44	585,0	44.537,9	-	-	
Total Sección 09	585,0	44.537,9	-	-	

II.7. COMERCIO EXTERIOR POR PAISES. AMERICA

CANADA

PAISES PRODUCTOS	IMPORTACIONES		EXPORTACIONES	
	Toneladas	Miles ptas.	Toneladas	Miles ptas.
Sección 10				
Capítulo 48				
Partida 48.04				
48.04.1111100B	48,5	2.565,0	-	-
48.04.1119100D	16,7	756,8	-	-
Total Partida 48.04	65,2	3.321,8	-	-
Total Capítulo 48	65,2	3.321,8	-	-
Total Sección 10	65,2	3.321,8	-	-
Sección 11				
Capítulo 57				
Partida 57.04				
57.04.9000190H	-	-	-	33,8
Total Partida 57.04	-	-	-	33,8
Total Capítulo 57	-	-	-	33,8
Capítulo 60				
Partida 60.02				
60.02.4311000A	-	-	0,3	855,0
Total Partida 60.02	-	-	0,3	855,0
Total Capítulo 60	-	-	0,3	855,0
Capítulo 63				
Partida 63.02				
63.02.3290000E	-	-	-	15,0
Total Partida 63.02	-	-	-	15,0
Total Capítulo 63	-	-	-	15,0
Total Sección 11	-	-	0,4	903,8
Sección 12				
Capítulo 64				
Partida 64.03				
64.03.5199000J	-	-	-	8,3
Total Partida 64.03	-	-	-	8,3
Partida 64.04				
64.04.1100000F	-	-	1,6	1.711,8
64.04.1910000F	-	-	0,4	273,0
64.04.1990900J	-	-	2,6	2.290,4
Total Partida 64.04	-	-	4,5	4.275,2
Partida 64.05				
64.05.9090900A	-	-	0,2	190,9
Total Partida 64.05	-	-	0,2	190,9
Partida 64.06				
64.06.9950990J	-	-	-	33,3
Total Partida 64.06	-	-	-	33,3
Total Capítulo 64	-	-	4,7	4.507,6
Total Sección 12	-	-	4,7	4.507,6
Sección 13				
Capítulo 68				
Partida 68.02				
68.02.9100990I	-	-	47,9	6.057,7
Total Partida 68.02	-	-	47,9	6.057,7
Total Capítulo 68	-	-	47,9	6.057,7
Total Sección 13	-	-	47,9	6.057,7
Sección 15				
Capítulo 72				
Partida 72.10				
72.10.1211100B	4,3	426,0	288,3	27.618,5
Total Partida 72.10	4,3	426,0	288,3	27.618,5
Total Capítulo 72	4,3	426,0	288,3	27.618,5

SAN PEDRO Y MIQUELON

PAISES PRODUCTOS	IMPORTACIONES		EXPORTACIONES	
	Toneladas	Miles ptas.	Toneladas	Miles ptas.
Capítulo 73				
Partida 73.10				
73.10.2110000C	-	-	130,8	11.838,4
Total Partida 73.10	-	-	130,8	11.838,4
Partida 73.20				
73.20.9000090J	-	186,3	-	-
Total Partida 73.20	-	186,3	-	-
Total Capítulo 73	-	186,3	130,8	11.838,4
Total Sección 15	4,3	612,3	419,2	39.456,9
Sección 16				
Capítulo 84				
Partida 84.09				
84.09.9900090C	-	56,7	0,7	6.220,5
Total Partida 84.09	-	56,7	0,7	6.220,5
Partida 84.19				
84.19.4000900A	5,1	63.362,9	-	-
Total Partida 84.19	5,1	63.362,9	-	-
Partida 84.38				
84.38.5000000D	1,5	20.258,7	-	-
Total Partida 84.38	1,5	20.258,7	-	-
Total Capítulo 84	6,5	83.678,3	0,7	6.220,5
Capítulo 85				
Partida 85.11				
85.11.8090000I	1,8	2.610,7	-	-
Total Partida 85.11	1,8	2.610,7	-	-
Total Capítulo 85	1,8	2.610,7	-	-
Total Sección 16	8,3	86.289,0	0,7	6.220,5
Sección 18				
Capítulo 90				
Partida 90.27				
90.27.3000000D	-	3.294,0	-	-
Total Partida 90.27	-	3.294,0	-	-
Total Capítulo 90	-	3.294,0	-	-
Total Sección 18	-	3.294,0	-	-
Sección 99				
Capítulo 99				
Partida 99.90				
99.90.9400000J	0,2	350,0	-	-
Total Partida 99.90	0,2	350,0	-	-
Total Capítulo 99	0,2	350,0	-	-
Total Sección 99	0,2	350,0	-	-
TOTAL CANADA	11.175,7	668.185,4	14.338,3	1.215.505,9
S. PEDRO Y MIQUELON				
Sección 02				
Capítulo 07				
Partida 07.12				
07.12.9090020I	-	-	32,6	8.079,1
Total Partida 07.12	-	-	32,6	8.079,1
Total Capítulo 07	-	-	32,6	8.079,1
Total Sección 02	-	-	32,6	8.079,1

II.7. COMERCIO EXTERIOR POR PAISES. AMERICA

SAN PEDRO Y MIQUELON

PAISES	IMPORTACIONES		EXPORTACIONES	
	Toneladas	Miles ptas.	Toneladas	Miles ptas.
Capítulo 22				
Partida 22.08				
22.08.9055110H	-	-	0,3	271,2
Total Partida 22.08	-	-	0,3	271,2
Total Capítulo 22	-	-	0,3	271,2
Total Sección 04	-	-	0,3	271,2
TOTAL S. PEDRO Y MIQUELON	-	-	32,9	8.350,3

MEXICO

Sección 01

Capítulo 03

Partida 03.03				
03.03.7999190A	60,6	7.369,0	-	-
Total Partida 03.03	60,6	7.369,0	-	-
Total Capítulo 03	60,6	7.369,0	-	-
Total Sección 01	60,6	7.369,0	-	-

Sección 02

Capítulo 06

Partida 06.02				
06.02.9951900C	-	-	2,2	6.607,4
Total Partida 06.02	-	-	2,2	6.607,4
Total Capítulo 06	-	-	2,2	6.607,4

Capítulo 07

Partida 07.11				
07.11.2090000G	-	-	12,3	2.347,2
07.11.3000000D	-	-	24,2	6.169,5
Total Partida 07.11	-	-	36,5	8.516,7

Partida 07.13				
07.13.2090010D	60,0	4.443,1	-	-
Total Partida 07.13	60,0	4.443,1	-	-
Total Capítulo 07	60,0	4.443,1	36,5	8.516,7

Capítulo 08

Partida 08.12				
08.12.9090090A	-	-	0,1	40,7
Total Partida 08.12	-	-	0,1	40,7
Total Capítulo 08	-	-	0,1	40,7

Capítulo 09

Partida 09.04				
09.04.2010090B	-	-	21,6	4.869,3
09.04.2090110A	-	-	57,9	23.549,0
09.04.2090990F	2,0	457,1	48,5	19.006,6
Total Partida 09.04	2,0	457,1	128,0	47.424,9
Total Capítulo 09	2,0	457,1	128,0	47.424,9

Capítulo 13

Partida 13.01				
13.01.9000000E	-	-	0,3	2.305,2
Total Partida 13.01	-	-	0,3	2.305,2

Partida 13.02				
13.02.3100000F	-	-	0,1	323,9
Total Partida 13.02	-	-	0,1	323,9
Total Capítulo 13	-	-	0,4	2.629,1

Total Sección 02	62,0	4.900,1	167,2	65.218,7
------------------------	------	---------	-------	----------

MEXICO

PAISES	IMPORTACIONES		EXPORTACIONES	
	Toneladas	Miles ptas.	Toneladas	Miles ptas.
Sección 04				
Capítulo 16				
Partida 16.04				
16.04.1410010I	-	-	15,5	8.062,3
16.04.2090090F	-	-	37,6	8.609,9
Total Partida 16.04	-	-	53,1	16.672,2
Total Capítulo 16	-	-	53,1	16.672,2
Capítulo 17				
Partida 17.01				
17.01.9910090A	-	-	15,0	900,8
Total Partida 17.01	-	-	15,0	900,8
Total Capítulo 17	-	-	15,0	900,8
Capítulo 20				
Partida 20.01				
20.01.9080993E	-	-	2,7	463,2
Total Partida 20.01	-	-	2,7	463,2
Partida 20.02				
20.02.1010000J	-	-	1,5	102,4
20.02.9010000C	-	-	8,2	850,0
Total Partida 20.02	-	-	9,7	952,4
Partida 20.03				
20.03.1010019I	-	-	75,3	15.215,2
20.03.1010091H	-	-	60,5	14.246,7
Total Partida 20.03	-	-	135,8	29.461,9
Partida 20.05				
20.05.4000100A	-	-	23,1	2.892,6
20.05.5900100I	-	-	5,1	765,0
20.05.6000100F	-	-	6,4	3.566,3
20.05.7000100D	-	-	7,2	3.746,1
20.05.7000900G	-	-	11,0	1.501,4
20.05.9030900G	-	-	108,8	34.435,3
20.05.9050110H	-	-	10,7	2.417,3
20.05.9050190J	-	-	1,9	580,0
20.05.9090160E	-	-	89,9	16.915,4
20.05.9090319G	-	-	4,3	341,0
20.05.9090390H	-	-	16,1	3.866,4
Total Partida 20.05	-	-	284,5	71.026,8
Partida 20.07				
20.07.9110111B	-	-	7,8	1.152,4
20.07.9930000B	-	-	27,6	4.020,4
20.07.9939090G	-	-	58,7	7.567,4
Total Partida 20.07	-	-	94,1	12.740,2
Partida 20.08				
20.08.2099910F	-	-	0,3	16,0
20.08.2099990H	-	-	-	1,2
20.08.3075020J	-	-	8,2	3.314,9
20.08.4071000D	-	-	5,5	1.937,0
20.08.7061000I	-	-	64,8	6.254,6
20.08.7071000G	-	-	359,3	31.356,3
20.08.7079000I	-	-	102,0	8.330,0
20.08.9250090G	-	-	9,3	1.582,0
20.08.9271020I	-	-	2,8	1.440,0
Total Partida 20.08	-	-	552,2	54.231,8
Partida 20.09				
20.09.9099090A	-	-	19,8	1.568,4
Total Partida 20.09	-	-	19,8	1.568,4
Total Capítulo 20	-	-	1.098,8	170.444,7
Capítulo 21				
Partida 21.03				
21.03.9090999G	-	-	0,2	5.390,1
Total Partida 21.03	-	-	0,2	5.390,1
Total Capítulo 21	-	-	0,2	5.390,1
Capítulo 22				
Partida 22.04				
22.04.2123310A	-	-	4,5	990,0
22.04.2125195D	-	-	-	1,5
Total Partida 22.04	-	-	4,5	991,5

II.7. COMERCIO EXTERIOR POR PAISES. AMERICA

MEXICO

PAISES PRODUCTOS	IMPORTACIONES		EXPORTACIONES	
	Toneladas	Miles ptas.	Toneladas	Miles ptas.
Partida 22.08				
22.08.9055110H	-	-	96,9	57.562,3
22.08.9079990E	-	-	-	2,0
Total Partida 22.08	-	-	96,9	57.564,3
Total Capítulo 22	-	-	101,4	58.555,8
Total Sección 04	-	-	1.268,6	251.963,6
Sección 05				
Capítulo 27				
Partida 27.09				
27.09.0090000A	2.255.404,3	23.159.322,2	-	-
Total Partida 27.09	2.255.404,3	23.159.322,2	-	-
Partida 27.11				
27.11.1390000B	7.009,4	191.726,8	-	-
Total Partida 27.11	7.009,4	191.726,8	-	-
Total Capítulo 27	2.262.413,7	23.351.049,0	-	-
Total Sección 05	2.262.413,7	23.351.049,0	-	-
Sección 06				
Capítulo 29				
Partida 29.05				
29.05.2290000G	-	-	-	38,9
Total Partida 29.05	-	-	-	38,9
Partida 29.06				
29.06.1400000E	-	-	0,2	54,8
Total Partida 29.06	-	-	0,2	54,8
Partida 29.09				
29.09.2000000D	-	-	0,6	776,0
29.09.3090990E	-	-	0,2	286,9
Total Partida 29.09	-	-	0,8	1.062,9
Partida 29.14				
29.14.2300000D	-	-	-	106,7
Total Partida 29.14	-	-	-	106,7
Partida 29.15				
29.15.2400000B	22,6	2.334,0	-	-
29.15.3990990H	-	-	0,7	176,8
Total Partida 29.15	22,6	2.334,0	0,7	176,8
Partida 29.22				
29.22.5000990B	-	-	0,2	1.375,9
Total Partida 29.22	-	-	0,2	1.375,9
Partida 29.26				
29.26.9090990A	-	-	0,2	621,1
Total Partida 29.26	-	-	0,2	621,1
Partida 29.32				
29.32.1900220B	-	-	64,0	19.164,6
Total Partida 29.32	-	-	64,0	19.164,6
Total Capítulo 29	22,6	2.334,0	66,1	22.601,8
Capítulo 32				
Partida 32.03				
32.03.0019900I	-	-	9,1	68.271,2
Total Partida 32.03	-	-	9,1	68.271,2
Total Capítulo 32	-	-	9,1	68.271,2
Capítulo 33				
Partida 33.01				
33.01.2310000A	-	-	0,2	292,3
33.01.2959000G	-	-	0,3	693,5
Total Partida 33.01	-	-	0,5	985,8
Total Capítulo 33	-	-	0,5	985,8
Total Sección 06	22,6	2.334,0	75,8	91.858,8

PAISES PRODUCTOS	IMPORTACIONES		EXPORTACIONES	
	Toneladas	Miles ptas.	Toneladas	Miles ptas.
Sección 07				
Capítulo 39				
Partida 39.20				
39.20.2071100I	0,2	248,4	-	-
Total Partida 39.20	0,2	248,4	-	-
Total Capítulo 39	0,2	248,4	-	-
Total Sección 07	0,2	248,4	-	-
Sección 08				
Capítulo 42				
Partida 42.01				
42.01.0000000I	-	14,8	-	-
Total Partida 42.01	-	14,8	-	-
Partida 42.03				
42.03.3000090B	0,9	2.206,2	-	-
Total Partida 42.03	0,9	2.206,2	-	-
Total Capítulo 42	0,9	2.221,1	-	-
Total Sección 08	0,9	2.221,1	-	-
Sección 09				
Capítulo 44				
Partida 44.20				
44.20.1019090B	-	-	-	157,0
Total Partida 44.20	-	-	-	157,0
Total Capítulo 44	-	-	-	157,0
Total Sección 09	-	-	-	157,0
Sección 10				
Capítulo 48				
Partida 48.04				
48.04.2110100A	-	-	11,4	1.293,3
Total Partida 48.04	-	-	11,4	1.293,3
Partida 48.20				
48.20.5000000I	-	-	-	10,0
Total Partida 48.20	-	-	-	10,0
Total Capítulo 48	-	-	11,4	1.303,3
Total Sección 10	-	-	11,4	1.303,3
Sección 11				
Capítulo 58				
Partida 58.06				
58.06.4000290D	1,1	510,3	-	-
Total Partida 58.06	1,1	510,3	-	-
Total Capítulo 58	1,1	510,3	-	-
Capítulo 61				
Partida 61.12				
61.12.4190000D	-	-	-	178,8
Total Partida 61.12	-	-	-	178,8
Total Capítulo 61	-	-	-	178,8
Capítulo 62				
Partida 62.04				
62.04.4300000J	-	-	-	113,1
Total Partida 62.04	-	-	-	113,1
Total Capítulo 62	-	-	-	113,1
Total Sección 11	1,1	510,3	-	291,9

II.7. COMERCIO EXTERIOR POR PAISES. AMERICA

MEXICO

PAISES PRODUCTOS	IMPORTACIONES		EXPORTACIONES	
	Toneladas	Miles ptas.	Toneladas	Miles ptas.
Sección 12				
Capítulo 64				
Partida 64.03				
64.03.1900100G	-	-	0,8	1.430,3
64.03.5999000B	-	-	-	0,4
Total Partida 64.03	-	-	0,8	1.430,7
Partida 64.04				
64.04.1990900J	-	-	1,6	5.390,9
Total Partida 64.04	-	-	1,6	5.390,9
Total Capítulo 64	-	-	2,4	6.821,6
Total Sección 12	-	-	2,4	6.821,6
Sección 15				
Capítulo 72				
Partida 72.10				
72.10.1211100B	-	-	10,2	866,7
Total Partida 72.10	-	-	10,2	866,7
Total Capítulo 72	-	-	10,2	866,7
Capítulo 82				
Partida 82.14				
82.14.9000900G	-	-	-	203,0
Total Partida 82.14	-	-	-	203,0
Total Capítulo 82	-	-	-	203,0
Capítulo 83				
Partida 83.08				
83.08.9000900E	-	-	-	303,6
Total Partida 83.08	-	-	-	303,6
Total Capítulo 83	-	-	-	303,6
Total Sección 15	-	-	10,3	1.373,4
Sección 16				
Capítulo 84				
Partida 84.24				
84.24.8110000A	-	-	0,9	950,0
Total Partida 84.24	-	-	0,9	950,0
Partida 84.42				
84.42.5099900A	-	-	0,2	542,9
Total Partida 84.42	-	-	0,2	542,9
Partida 84.53				
84.53.1000000C	-	-	247,9	120.536,7
84.53.9000000F	-	-	-	61,0
Total Partida 84.53	-	-	248,0	120.597,8
Partida 84.81				
84.81.8099090G	-	34,4	-	-
Total Partida 84.81	-	34,4	-	-
Total Capítulo 84	-	34,4	249,0	122.090,7
Total Sección 16	-	34,4	249,0	122.090,7
Sección 18				
Capítulo 90				
Partida 90.17				
90.17.2011000E	1,2	658,0	-	-
Total Partida 90.17	1,2	658,0	-	-
Total Capítulo 90	1,2	658,0	-	-
Total Sección 18	1,2	658,0	-	-
Sección 20				
Capítulo 94				
Partida 94.03				
94.03.5000090D	-	-	3,1	1.557,3
Total Partida 94.03	-	-	3,1	1.557,3

GUATEMALA

PAISES PRODUCTOS	IMPORTACIONES		EXPORTACIONES	
	Toneladas	Miles ptas.	Toneladas	Miles ptas.
Partida 94.04				
94.04.9090900F	10,9	13.076,2	-	-
Total Partida 94.04	10,9	13.076,2	-	-
Total Capítulo 94	10,9	13.076,2	3,1	1.557,3
Capítulo 95				
Partida 95.03				
95.03.9035100A	7,1	5.046,7	-	-
Total Partida 95.03	7,1	5.046,7	-	-
Partida 95.06				
95.06.6990000I	19,5	4.134,2	-	-
Total Partida 95.06	19,5	4.134,2	-	-
Total Capítulo 95	26,5	9.180,8	-	-
Total Sección 20	37,4	22.257,0	3,1	1.557,3
Sección 99				
Capítulo 99				
Partida 99.90				
99.90.9400000J	0,2	199,0	-	-
99.90.9902000C	-	-	-	12,3
Total Partida 99.90	0,2	199,0	-	12,3
Total Capítulo 99	0,2	199,0	-	12,3
Total Sección 99	0,2	199,0	-	12,3
TOTAL MEXICO	2.262.599,9	23.391.780,3	1.787,8	542.648,4
BERMUDAS				
Sección 04				
Capítulo 20				
Partida 20.02				
20.02.1010000J	-	-	18,3	855,6
Total Partida 20.02	-	-	18,3	855,6
Total Capítulo 20	-	-	18,3	855,6
Total Sección 04	-	-	18,3	855,6
TOTAL BERMUDAS	-	-	18,3	855,6
GUATEMALA				
Sección 02				
Capítulo 07				
Partida 07.11				
07.11.3000000D	-	-	20,3	3.445,7
Total Partida 07.11	-	-	20,3	3.445,7
Total Capítulo 07	-	-	20,3	3.445,7
Capítulo 09				
Partida 09.04				
09.04.2090110A	-	-	6,5	1.968,3
Total Partida 09.04	-	-	6,5	1.968,3
Partida 09.10				
09.10.2010000C	-	-	-	505,5
Total Partida 09.10	-	-	-	505,5
Total Capítulo 09	-	-	6,5	2.473,8
Total Sección 02	-	-	26,8	5.919,5

II.7. COMERCIO EXTERIOR POR PAISES. AMERICA

GUATEMALA

PAISES	IMPORTACIONES		EXPORTACIONES	
	PRODUCTOS	Toneladas	Miles ptas.	Toneladas
Sección 04				
Capítulo 20				
Partida 20.01				
20.01.2000011H	-	-	0,5	541,1
Total Partida 20.01	-	-	0,5	541,1
Partida 20.03				
20.03.1010019I	-	-	3,6	779,5
Total Partida 20.03	-	-	3,6	779,5
Partida 20.05				
20.05.6000100F	-	-	1,2	392,3
20.05.7000100D	-	-	6,2	881,6
20.05.9030900G	-	-	12,6	2.607,4
20.05.9050110H	-	-	1,8	341,4
20.05.9090160E	-	-	1,8	321,1
Total Partida 20.05	-	-	23,6	4.543,8
Partida 20.06				
20.06.0031000C	-	-	1,6	334,2
Total Partida 20.06	-	-	1,6	334,2
Partida 20.08				
20.08.4071000D	-	-	1,8	210,7
20.08.7071000G	-	-	4,2	716,4
20.08.9279090D	-	-	4,2	609,0
Total Partida 20.08	-	-	10,2	1.536,0
Partida 20.09				
20.09.1999000H	-	-	0,5	44,2
20.09.4093000G	-	-	1,3	110,1
20.09.6090090F	-	-	3,2	327,8
20.09.8093020F	-	-	1,7	142,6
20.09.8093090I	-	-	1,0	79,6
Total Partida 20.09	-	-	7,7	704,3
Total Capítulo 20	-	-	47,1	8.438,9
Capítulo 22				
Partida 22.04				
22.04.2121310C	-	-	1,5	184,6
22.04.2123310A	-	-	5,0	643,8
22.04.2125195D	-	-	7,2	642,1
22.04.2129196H	-	-	18,7	1.688,6
Total Partida 22.04	-	-	32,4	3.159,1
Partida 22.05				
22.05.1010900F	-	-	3,9	344,5
Total Partida 22.05	-	-	3,9	344,5
Partida 22.07				
22.07.1000110B	-	-	0,1	6,7
Total Partida 22.07	-	-	0,1	6,7
Partida 22.08				
22.08.9055110H	-	-	1,1	293,7
Total Partida 22.08	-	-	1,1	293,7
Total Capítulo 22	-	-	37,5	3.803,9
Total Sección 04	-	-	84,6	12.242,8
Sección 09				
Capítulo 44				
Partida 44.20				
44.20.1019090B	0,2	47,7	-	-
Total Partida 44.20	0,2	47,7	-	-
Total Capítulo 44	0,2	47,7	-	-
Capítulo 46				
Partida 46.02				
46.02.1091000B	0,2	39,2	-	-
Total Partida 46.02	0,2	39,2	-	-
Total Capítulo 46	0,2	39,2	-	-
Total Sección 09	0,4	86,9	-	-

HONDURAS

PAISES	IMPORTACIONES		EXPORTACIONES	
	PRODUCTOS	Toneladas	Miles ptas.	Toneladas
Sección 11				
Capítulo 57				
Partida 57.05				
57.05.0010990G	0,2	100,7	-	-
Total Partida 57.05	0,2	100,7	-	-
Total Capítulo 57	0,2	100,7	-	-
Total Sección 11	0,2	100,7	-	-
Sección 12				
Capítulo 67				
Partida 67.02				
67.02.9000000I	0,2	45,2	-	-
Total Partida 67.02	0,2	45,2	-	-
Total Capítulo 67	0,2	45,2	-	-
Total Sección 12	0,2	45,2	-	-
Sección 13				
Capítulo 69				
Partida 69.13				
69.13.9010100J	0,2	48,4	-	-
Total Partida 69.13	0,2	48,4	-	-
Total Capítulo 69	0,2	48,4	-	-
Total Sección 13	0,2	48,4	-	-
Sección 16				
Capítulo 85				
Partida 85.17				
85.17.9091090A	-	-	1,0	505,1
Total Partida 85.17	-	-	1,0	505,1
Total Capítulo 85	-	-	1,0	505,1
Total Sección 16	-	-	1,0	505,1
TOTAL GUATEMALA	1,0	281,2	112,4	18.667,4
HONDURAS				
Sección 01				
Capítulo 03				
Partida 03.03				
03.03.7999290I	4,1	2.549,0	-	-
Total Partida 03.03	4,1	2.549,0	-	-
Total Capítulo 03	4,1	2.549,0	-	-
Total Sección 01	4,1	2.549,0	-	-
Sección 04				
Capítulo 20				
Partida 20.07				
20.07.9990010A	54,9	4.601,7	-	-
Total Partida 20.07	54,9	4.601,7	-	-
Total Capítulo 20	54,9	4.601,7	-	-
Capítulo 22				
Partida 22.04				
22.04.2121310C	-	-	3,1	406,8
22.04.2123310A	-	-	7,7	1.028,9
Total Partida 22.04	-	-	10,8	1.435,7
Total Capítulo 22	-	-	10,8	1.435,7
Total Sección 04	54,9	4.601,7	10,8	1.435,7

II.7. COMERCIO EXTERIOR POR PAISES. AMERICA

HONDURAS

PAISES	IMPORTACIONES		EXPORTACIONES	
	PRODUCTOS	Toneladas	Miles ptas.	Toneladas
Sección 05				
Capítulo 27				
Partida 27.13				
27.13.2000000J	-	-	2.581,0	23.428,2
Total Partida 27.13	-	-	2.581,0	23.428,2
Total Capítulo 27	-	-	2.581,0	23.428,2
Total Sección 05	-	-	2.581,0	23.428,2
Sección 20				
Capítulo 95				
Partida 95.06				
95.06.6990000I	0,2	190,4	-	-
Total Partida 95.06	0,2	190,4	-	-
Total Capítulo 95	0,2	190,4	-	-
Total Sección 20	0,2	190,4	-	-
TOTAL HONDURAS	59,1	7.341,0	2.591,8	24.863,9

EL SALVADOR

Sección 02				
Capítulo 09				
Partida 09.04				
09.04.2090110A	-	-	36,0	11.990,3
Total Partida 09.04	-	-	36,0	11.990,3
Partida 09.09				
09.09.3019000E	-	-	2,0	335,4
Total Partida 09.09	-	-	2,0	335,4
Total Capítulo 09	-	-	38,0	12.325,7
Total Sección 02	-	-	38,0	12.325,7
Sección 04				
Capítulo 20				
Partida 20.03				
20.03.1010019I	-	-	3,6	779,5
Total Partida 20.03	-	-	3,6	779,5
Partida 20.05				
20.05.6000100F	-	-	1,2	392,3
20.05.9050110H	-	-	1,8	341,4
20.05.9090160E	-	-	1,8	321,1
Total Partida 20.05	-	-	4,8	1.054,8
Partida 20.06				
20.06.0031000C	-	-	1,6	341,4
Total Partida 20.06	-	-	1,6	341,4
Partida 20.08				
20.08.4071000D	-	-	1,8	210,7
20.08.7061000I	-	-	4,2	716,4
20.08.9279090D	-	-	4,2	543,6
Total Partida 20.08	-	-	10,2	1.470,7
Total Capítulo 20	-	-	20,1	3.646,3
Total Sección 04	-	-	20,1	3.646,3
Sección 06				
Capítulo 29				
Partida 29.34				
29.34.9090990A	-	-	-	1.564,4
Total Partida 29.34	-	-	-	1.564,4
Total Capítulo 29	-	-	-	1.564,4
Total Sección 06	-	-	-	1.564,4
TOTAL EL SALVADOR	-	-	58,2	17.536,5

COSTA RICA

PAISES	IMPORTACIONES		EXPORTACIONES	
	PRODUCTOS	Toneladas	Miles ptas.	Toneladas
NICARAGUA				
Sección 04				
Capítulo 20				
Partida 20.05				
20.05.9050110H	-	-	1,2	382,1
20.05.9050190J	-	-	1,8	424,1
20.05.9090160E	-	-	19,1	3.294,8
Total Partida 20.05	-	-	22,1	4.101,1
Total Capítulo 20	-	-	22,1	4.101,1
Total Sección 04	-	-	22,1	4.101,1
Sección 16				
Capítulo 84				
Partida 84.13				
84.13.8200000E	-	-	0,9	1.189,1
Total Partida 84.13	-	-	0,9	1.189,1
Total Capítulo 84	-	-	0,9	1.189,1
Total Sección 16	-	-	0,9	1.189,1
TOTAL NICARAGUA	-	-	23,0	5.290,2

COSTA RICA

Sección 02				
Capítulo 08				
Partida 08.04				
08.04.3000090C	922,9	83.123,8	-	-
Total Partida 08.04	922,9	83.123,8	-	-
Total Capítulo 08	922,9	83.123,8	-	-
Capítulo 09				
Partida 09.04				
09.04.2010090B	-	-	0,3	1.801,4
09.04.2090110A	-	-	12,0	3.470,7
Total Partida 09.04	-	-	12,3	5.272,0
Total Capítulo 09	-	-	12,3	5.272,0
Capítulo 13				
Partida 13.01				
13.01.9000000E	-	-	0,6	5.379,9
Total Partida 13.01	-	-	0,6	5.379,9
Total Capítulo 13	-	-	0,6	5.379,9
Total Sección 02	922,9	83.123,8	12,9	10.652,0
Sección 04				
Capítulo 17				
Partida 17.04				
17.04.9099400B	-	-	0,2	186,8
Total Partida 17.04	-	-	0,2	186,8
Total Capítulo 17	-	-	0,2	186,8
Capítulo 20				
Partida 20.01				
20.01.9080998D	-	-	-	102,8
Total Partida 20.01	-	-	-	102,8
Partida 20.03				
20.03.1010019I	-	-	11,9	2.384,4
Total Partida 20.03	-	-	11,9	2.384,4
Partida 20.05				
20.05.7000100D	-	-	1,1	541,7
Total Partida 20.05	-	-	1,1	541,7

II.7. COMERCIO EXTERIOR POR PAISES. AMERICA

COSTA RICA

PAISES PRODUCTOS	IMPORTACIONES		EXPORTACIONES	
	Toneladas	Miles ptas.	Toneladas	Miles ptas.
Partida 20.08				
20.08.4071000D	—	—	13,6	2.528,7
20.08.5071000A	—	—	0,3	44,8
20.08.7071000G	—	—	47,3	7.385,0
20.08.9279090D	—	—	8,1	1.124,2
20.08.9999111G	3,2	450,0	—	—
Total Partida 20.08	3,2	450,0	69,3	11.082,7
Total Capítulo 20	3,2	450,0	82,4	14.111,5
Total Sección 04	3,2	450,0	82,6	14.298,4
Sección 06				
Capítulo 32				
Partida 32.03				
32.03.0019900I	—	—	0,7	5.484,9
Total Partida 32.03	—	—	0,7	5.484,9
Total Capítulo 32	—	—	0,7	5.484,9
Capítulo 33				
Partida 33.01				
33.01.2959000G	—	—	1,6	548,9
Total Partida 33.01	—	—	1,6	548,9
Partida 33.02				
33.02.1000100E	—	—	0,5	418,3
33.02.9000100H	—	—	8,2	2.789,0
Total Partida 33.02	—	—	8,7	3.207,3
Total Capítulo 33	—	—	10,4	3.756,2
Total Sección 06	—	—	11,0	9.241,1
Sección 17				
Capítulo 88				
Partida 88.04				
88.04.0000200G	—	—	—	57,5
Total Partida 88.04	—	—	—	57,5
Total Capítulo 88	—	—	—	57,5
Total Sección 17	—	—	—	57,5
Sección 18				
Capítulo 90				
Partida 90.17				
90.17.8010000C	—	—	0,4	373,2
Total Partida 90.17	—	—	0,4	373,2
Total Capítulo 90	—	—	0,4	373,2
Total Sección 18	—	—	0,4	373,2
Sección 20				
Capítulo 94				
Partida 94.05				
94.05.2099390E	—	—	0,8	787,0
94.05.9119000A	—	—	2,9	3.558,0
94.05.9990990G	—	—	4,2	4.627,9
Total Partida 94.05	—	—	7,9	8.973,0
Total Capítulo 94	—	—	7,9	8.973,0
Total Sección 20	—	—	7,9	8.973,0
TOTAL COSTA RICA	926,1	83.573,9	114,8	43.595,1

PANAMA

PAISES PRODUCTOS	IMPORTACIONES		EXPORTACIONES	
	Toneladas	Miles ptas.	Toneladas	Miles ptas.
03.03.3300000E	1,4	184,2	—	—
03.03.3990000J	3,3	518,8	—	—
03.03.7999920A	1,9	167,8	—	—
Total Partida 03.03	6,7	901,3	—	—
Partida 03.06				
03.06.1390000G	5,4	6.437,1	—	—
Total Partida 03.06	5,4	6.437,1	—	—
Partida 03.07				
03.07.4911000J	0,5	96,9	—	—
03.07.4919000B	6,2	1.710,7	—	—
03.07.4959000C	0,8	215,8	—	—
Total Partida 03.07	7,5	2.023,4	—	—
Total Capítulo 03	19,6	9.361,8	—	—
Total Sección 01	19,6	9.361,8	—	—
Sección 02				
Capítulo 07				
Partida 07.11				
07.11.3000000D	—	—	1,6	499,1
Total Partida 07.11	—	—	1,6	499,1
Total Capítulo 07	—	—	1,6	499,1
Capítulo 09				
Partida 09.04				
09.04.1190000E	—	—	0,2	216,4
09.04.2010090B	—	—	5,0	923,5
09.04.2090110A	—	—	36,9	9.437,5
Total Partida 09.04	—	—	42,2	10.577,4
Total Capítulo 09	—	—	42,2	10.577,4
Total Sección 02	—	—	43,7	11.076,5
Sección 04				
Capítulo 17				
Partida 17.04				
17.04.9099300D	—	—	0,4	377,4
Total Partida 17.04	—	—	0,4	377,4
Total Capítulo 17	—	—	0,4	377,4
Capítulo 20				
Partida 20.01				
20.01.1000090D	—	—	2,7	1.176,4
20.01.2000019A	—	—	0,6	404,5
20.01.9080993E	—	—	1,9	403,5
20.01.9080998D	—	—	26,2	16.043,2
Total Partida 20.01	—	—	31,5	18.027,5
Partida 20.03				
20.03.1010019I	—	—	33,2	6.608,1
Total Partida 20.03	—	—	33,2	6.608,1
Partida 20.05				
20.05.4000100A	—	—	32,0	2.105,6
20.05.5100100G	—	—	0,9	68,5
20.05.6000100F	—	—	3,2	2.295,8
20.05.9050110H	—	—	8,3	1.644,2
20.05.9050190J	—	—	3,5	768,4
20.05.9090160E	—	—	40,9	6.626,5
20.05.9090311D	—	—	0,6	144,5
20.05.9090390H	—	—	0,9	64,5
20.05.9090919D	—	—	10,5	4.728,3
Total Partida 20.05	—	—	100,8	18.446,1
Partida 20.07				
20.07.9990010A	15,2	1.307,6	—	—
Total Partida 20.07	15,2	1.307,6	—	—
Partida 20.08				
20.08.7071000G	—	—	2,4	259,8
20.08.7079000I	—	—	19,6	1.692,3
Total Partida 20.08	—	—	22,0	1.952,1
Total Capítulo 20	15,2	1.307,6	187,5	45.033,9
Total Sección 04	15,2	1.307,6	187,9	45.411,3

PANAMA

Sección 01				
Capítulo 03				
Partida 03.03				
03.03.3200000F	0,2	30,6	—	—

II.7. COMERCIO EXTERIOR POR PAISES. AMERICA

PANAMA

PAISES PRODUCTOS	IMPORTACIONES		EXPORTACIONES	
	Toneladas	Miles ptas.	Toneladas	Miles ptas.
Sección 06				
Capítulo 29				
Partida 29.09				
29.09.5090000H	-	-	-	53,2
Total Partida 29.09	-	-	-	53,2
Partida 29.10				
29.10.9000990H	-	-	0,1	152,2
Total Partida 29.10	-	-	0,1	152,2
Partida 29.18				
29.18.2310000H	-	-	0,2	79,2
Total Partida 29.18	-	-	0,2	79,2
Total Capítulo 29	-	-	0,4	284,6
Capítulo 32				
Partida 32.03				
32.03.0019900I	-	-	0,2	1.846,8
Total Partida 32.03	-	-	0,2	1.846,8
Partida 32.04				
32.04.1700000I	-	-	-	202,3
Total Partida 32.04	-	-	-	202,3
Total Capítulo 32	-	-	0,2	2.049,2
Capítulo 33				
Partida 33.01				
33.01.2310000A	-	-	-	9,3
33.01.2510000I	-	-	-	5,6
33.01.2911200J	-	-	-	14,0
33.01.2953000C	-	-	0,2	265,8
33.01.2959000G	-	-	-	42,9
Total Partida 33.01	-	-	0,2	337,6
Partida 33.02				
33.02.9000100H	-	85,6	2,9	3.623,7
Total Partida 33.02	-	85,6	2,9	3.623,7
Total Capítulo 33	-	85,6	3,1	3.961,3
Capítulo 38				
Partida 38.05				
38.05.1010000G	-	-	0,4	69,3
Total Partida 38.05	-	-	0,4	69,3
Total Capítulo 38	-	-	0,4	69,3
Total Sección 06	-	85,6	4,1	6.364,3
Sección 08				
Capítulo 41				
Partida 41.04				
41.04.3130900E	-	36,0	-	-
Total Partida 41.04	-	36,0	-	-
Total Capítulo 41	-	36,0	-	-
Total Sección 08	-	36,0	-	-
Sección 12				
Capítulo 64				
Partida 64.03				
64.03.5995000F	-	-	0,2	874,4
Total Partida 64.03	-	-	0,2	874,4
Total Capítulo 64	-	-	0,2	874,4
Total Sección 12	-	-	0,2	874,4
Sección 16				
Capítulo 84				
Partida 84.04				
84.04.9000900G	-	-	22,5	4.296,6
Total Partida 84.04	-	-	22,5	4.296,6

CUBA

PAISES PRODUCTOS	IMPORTACIONES		EXPORTACIONES	
	Toneladas	Miles ptas.	Toneladas	Miles ptas.
Partida 84.08				
84.08.1010290D	-	-	4,4	9.156,2
Total Partida 84.08	-	-	4,4	9.156,2
Partida 84.53				
84.53.1000000C	-	-	8,8	5.614,0
Total Partida 84.53	-	-	8,8	5.614,0
Total Capítulo 84	-	-	35,7	19.066,9
Capítulo 85				
Partida 85.39				
85.39.2290190G	-	-	-	270,4
Total Partida 85.39	-	-	-	270,4
Total Capítulo 85	-	-	-	270,4
Total Sección 16	-	-	35,7	19.337,2
Sección 17				
Capítulo 89				
Partida 89.02				
89.02.0011000I	-	-	2.962,0	979.800,0
Total Partida 89.02	-	-	2.962,0	979.800,0
Total Capítulo 89	-	-	2.962,0	979.800,0
Total Sección 17	-	-	2.962,0	979.800,0
Sección 20				
Capítulo 94				
Partida 94.05				
94.05.1091090A	-	-	0,6	1.086,9
Total Partida 94.05	-	-	0,6	1.086,9
Total Capítulo 94	-	-	0,6	1.086,9
Total Sección 20	-	-	0,6	1.086,9
TOTAL PANAMA	34,9	10.791,0	3.234,2	1.063.950,7
CUBA				
Sección 02				
Capítulo 07				
Partida 07.09				
07.09.9090991F	-	-	0,3	812,6
Total Partida 07.09	-	-	0,3	812,6
Total Capítulo 07	-	-	0,3	812,6
Capítulo 09				
Partida 09.04				
09.04.2090110A	-	-	240,8	48.129,9
Total Partida 09.04	-	-	240,8	48.129,9
Partida 09.08				
09.08.3000000G	-	-	0,1	113,3
Total Partida 09.08	-	-	0,1	113,3
Partida 09.10				
09.10.4019000J	-	-	0,2	56,1
09.10.5000000H	-	-	1,3	307,3
Total Partida 09.10	-	-	1,5	363,5
Total Capítulo 09	-	-	242,4	48.606,6
Total Sección 02	-	-	242,7	49.419,3
Sección 04				
Capítulo 16				
Partida 16.04				
16.04.1410010I	-	-	1,8	726,9
Total Partida 16.04	-	-	1,8	726,9
Total Capítulo 16	-	-	1,8	726,9

II.7. COMERCIO EXTERIOR POR PAISES. AMERICA

CUBA

PAISES	IMPORTACIONES		EXPORTACIONES	
	PRODUCTOS	Toneladas	Miles ptas.	Toneladas
Capítulo 19				
Partida 19.01				
19.01.9090941E	-	-	-	10,2
19.01.9090949H	-	-	-	18,0
Total Partida 19.01	-	-	-	28,2
Total Capítulo 19	-	-	-	28,2
Capítulo 20				
Partida 20.01				
20.01.9030000J	-	-	2,3	393,6
20.01.9080911G	-	-	1,0	137,8
20.01.9080993E	-	-	0,2	34,4
Total Partida 20.01	-	-	3,5	565,8
Partida 20.02				
20.02.1010000J	-	-	8,6	764,6
20.02.9090900G	-	-	0,4	33,9
Total Partida 20.02	-	-	9,0	798,5
Partida 20.03				
20.03.1010019I	-	-	3,7	946,4
20.03.1010091H	-	-	0,4	88,4
Total Partida 20.03	-	-	4,1	1.034,8
Partida 20.05				
20.05.4000100A	-	-	1,9	260,9
20.05.5900100I	-	-	5,7	840,7
20.05.6000100F	-	-	0,8	329,1
20.05.9050110H	-	-	1,5	352,0
20.05.9090160E	-	-	3,2	671,0
20.05.9090311D	-	-	6,3	1.127,2
20.05.9090319G	-	-	7,3	966,3
20.05.9090320E	-	-	2,8	270,4
20.05.9090390H	-	-	8,1	1.137,8
Total Partida 20.05	-	-	37,8	5.955,3
Partida 20.06				
20.06.0031000C	-	-	1,4	445,5
Total Partida 20.06	-	-	1,4	445,5
Partida 20.07				
20.07.9110111B	-	-	0,5	55,8
20.07.9933000B	-	-	2,8	407,2
20.07.9939090G	-	-	7,2	894,6
Total Partida 20.07	-	-	10,5	1.357,7
Partida 20.08				
20.08.4071000D	-	-	5,4	724,4
20.08.5061000C	-	-	0,7	100,8
20.08.5071000A	-	-	5,2	772,5
20.08.7061000I	-	-	0,9	85,5
20.08.7071000G	-	-	8,4	941,4
20.08.7091990E	-	-	4,5	378,8
20.08.8070000F	-	-	5,5	925,1
20.08.9250090G	-	-	0,9	145,0
20.08.9279020A	-	-	4,6	749,3
20.08.9279090D	-	-	7,2	1.244,7
20.08.9969090I	-	-	0,9	133,2
20.08.9999999E	-	-	1,0	137,0
Total Partida 20.08	-	-	45,2	6.337,7
Partida 20.09				
20.09.1119000C	-	-	0,1	16,3
20.09.1919000E	-	-	0,1	37,7
20.09.1999000H	-	-	13,7	1.249,8
20.09.4019000H	-	-	0,1	37,7
20.09.4093000G	-	-	15,5	1.401,3
20.09.5010000D	-	-	4,5	387,0
20.09.5090000G	-	-	0,2	58,1
20.09.7019000A	-	-	0,1	16,3
20.09.8061000F	-	-	16,3	1.506,0
20.09.8093020F	-	-	36,1	3.256,8
20.09.8099920A	-	-	0,1	16,3
20.09.9099010I	-	-	1,3	132,0
Total Partida 20.09	-	-	88,3	8.115,4
Total Capítulo 20	-	-	199,8	24.610,8
Capítulo 21				
Partida 21.03				
21.03.2000010G	-	-	1,3	165,4
21.03.2000090I	-	-	5,1	521,7
Total Partida 21.03	-	-	6,4	687,1

PAISES	IMPORTACIONES		EXPORTACIONES	
	PRODUCTOS	Toneladas	Miles ptas.	Toneladas
Partida 21.06				
21.06.9099990D	-	-	-	20,4
Total Partida 21.06	-	-	-	20,4
Total Capítulo 21	-	-	6,5	707,5
Capítulo 22				
Partida 22.02				
22.02.9010110H	-	-	0,3	26,4
Total Partida 22.02	-	-	0,3	26,4
Partida 22.04				
22.04.2121990B	-	-	0,9	620,4
22.04.2123990J	-	-	0,7	304,3
Total Partida 22.04	-	-	1,6	924,7
Partida 22.08				
22.08.9055910A	-	-	0,3	380,4
Total Partida 22.08	-	-	0,3	380,4
Total Capítulo 22	-	-	2,1	1.331,6
Total Sección 04	-	-	210,2	27.404,9
Sección 06				
Capítulo 30				
Partida 30.04				
30.04.9019090A	-	-	3,4	20.189,7
Total Partida 30.04	-	-	3,4	20.189,7
Total Capítulo 30	-	-	3,4	20.189,7
Capítulo 33				
Partida 33.02				
33.02.9000100H	-	-	1,0	4.201,1
Total Partida 33.02	-	-	1,0	4.201,1
Total Capítulo 33	-	-	1,0	4.201,1
Total Sección 06	-	-	4,4	24.390,7
Sección 07				
Capítulo 39				
Partida 39.04				
39.04.1000190H	-	-	1,1	549,4
Total Partida 39.04	-	-	1,1	549,4
Partida 39.19				
39.19.1051190I	-	-	5,4	2.623,7
Total Partida 39.19	-	-	5,4	2.623,7
Total Capítulo 39	-	-	6,5	3.173,1
Total Sección 07	-	-	6,5	3.173,1
Sección 15				
Capítulo 73				
Partida 73.26				
73.26.9030000G	0,2	400,0	-	-
Total Partida 73.26	0,2	400,0	-	-
Total Capítulo 73	0,2	400,0	-	-
Total Sección 15	0,2	400,0	-	-
Sección 16				
Capítulo 84				
Partida 84.09				
84.09.9900090C	8,3	5.818,0	2,3	12.414,3
Total Partida 84.09	8,3	5.818,0	2,3	12.414,3
Total Capítulo 84	8,3	5.818,0	2,3	12.414,3
Capítulo 85				
Partida 85.01				
85.01.1093090D	-	-	2,1	5.281,7
Total Partida 85.01	-	-	2,1	5.281,7

II.7. COMERCIO EXTERIOR POR PAISES. AMERICA

CUBA

PAISES PRODUCTOS	IMPORTACIONES		EXPORTACIONES	
	Toneladas	Miles ptas.	Toneladas	Miles ptas.
Partida 85.04				
85.04.9090090G	-	-	-	5,1
Total Partida 85.04	-	-	-	5,1
Partida 85.11				
85.11.4090900I	-	-	1,1	2.100,0
Total Partida 85.11	-	-	1,1	2.100,0
Partida 85.36				
85.36.9080090A	-	-	0,4	1.727,9
Total Partida 85.36	-	-	0,4	1.727,9
Total Capítulo 85	-	-	3,7	9.114,6
Total Sección 16	8,3	5.818,0	5,9	21.528,9
Sección 17				
Capítulo 87				
Partida 87.08				
87.08.9910090I	-	-	0,4	3.308,1
Total Partida 87.08	-	-	0,4	3.308,1
Partida 87.16				
87.16.9090900A	-	-	0,3	3.075,0
Total Partida 87.16	-	-	0,3	3.075,0
Total Capítulo 87	-	-	0,7	6.383,1
Total Sección 17	-	-	0,7	6.383,1
Sección 18				
Capítulo 90				
Partida 90.32				
90.32.8990900I	-	-	-	220,6
Total Partida 90.32	-	-	-	220,6
Total Capítulo 90	-	-	-	220,6
Total Sección 18	-	-	-	220,6
TOTAL CUBA	8,5	6.218,0	470,5	132.520,7

HAITI

PAISES PRODUCTOS	IMPORTACIONES		EXPORTACIONES	
	Toneladas	Miles ptas.	Toneladas	Miles ptas.
Sección 02				
Capítulo 07				
Partida 07.03				
07.03.2000090G	-	-	54,0	10.214,5
Total Partida 07.03	-	-	54,0	10.214,5
Partida 07.12				
07.12.9090020I	-	-	126,0	20.456,1
Total Partida 07.12	-	-	126,0	20.456,1
Total Capítulo 07	-	-	180,0	30.670,6
Total Sección 02	-	-	180,0	30.670,6
Sección 15				
Capítulo 83				
Partida 83.06				
83.06.2990100J	-	33,7	-	-
83.06.2990900C	-	28,7	-	-
Total Partida 83.06	-	62,4	-	-
Total Capítulo 83	-	62,4	-	-
Total Sección 15	-	62,4	-	-
TOTAL HAITI	-	62,4	180,0	30.670,6

REPUBLICA DOMINICANA

PAISES PRODUCTOS	IMPORTACIONES		EXPORTACIONES	
	Toneladas	Miles ptas.	Toneladas	Miles ptas.
BAHAMAS				
Sección 04				
Capítulo 20				
Partida 20.09				
20.09.9099090A	-	-	17,7	2.290,9
Total Partida 20.09	-	-	17,7	2.290,9
Total Capítulo 20	-	-	17,7	2.290,9
Total Sección 04	-	-	17,7	2.290,9
Sección 11				
Capítulo 57				
Partida 57.05				
57.05.0010990G	-	-	0,3	794,3
Total Partida 57.05	-	-	0,3	794,3
Total Capítulo 57	-	-	0,3	794,3
Total Sección 11	-	-	0,3	794,3
Sección 14				
Capítulo 71				
Partida 71.13				
71.13.1900300B	-	-	-	2.310,2
Total Partida 71.13	-	-	-	2.310,2
Total Capítulo 71	-	-	-	2.310,2
Total Sección 14	-	-	-	2.310,2
TOTAL BAHAMAS	-	-	18,0	5.395,3
REP. DOMINICANA				
Sección 02				
Capítulo 08				
Partida 08.01				
08.01.1090000J	197,2	7.903,4	-	-
Total Partida 08.01	197,2	7.903,4	-	-
Total Capítulo 08	197,2	7.903,4	-	-
Capítulo 09				
Partida 09.04				
09.04.2090110A	-	-	6,9	1.990,0
09.04.2090990F	-	-	0,8	281,1
Total Partida 09.04	-	-	7,7	2.271,2
Partida 09.09				
09.09.1010000H	-	-	73,0	12.838,7
Total Partida 09.09	-	-	73,0	12.838,7
Total Capítulo 09	-	-	80,7	15.109,8
Capítulo 10				
Partida 10.08				
10.08.3000000D	-	-	2,5	403,2
Total Partida 10.08	-	-	2,5	403,2
Total Capítulo 10	-	-	2,5	403,2
Capítulo 12				
Partida 12.07				
12.07.9999900D	-	-	-	232,5
Total Partida 12.07	-	-	-	232,5
Total Capítulo 12	-	-	-	232,5
Total Sección 02	197,2	7.903,4	83,3	15.745,6

II.7. COMERCIO EXTERIOR POR PAISES. AMERICA

REPUBLICA DOMINICANA

PAISES PRODUCTOS	IMPORTACIONES		EXPORTACIONES	
	Toneladas	Miles ptas.	Toneladas	Miles ptas.
Sección 04				
Capítulo 16				
Partida 16.04				
16.04.1410010I	-	-	0,5	215,1
Total Partida 16.04	-	-	0,5	215,1
Partida 16.05				
16.05.9010910F	-	-	0,2	45,3
Total Partida 16.05	-	-	0,2	45,3
Total Capítulo 16	-	-	0,8	260,4
Capítulo 17				
Partida 17.01				
17.01.9910090A	-	-	0,8	47,2
Total Partida 17.01	-	-	0,8	47,2
Total Capítulo 17	-	-	0,8	47,2
Capítulo 20				
Partida 20.01				
20.01.9080911G	-	-	0,3	34,1
20.01.9080993E	-	-	0,1	20,5
Total Partida 20.01	-	-	0,4	54,6
Partida 20.02				
20.02.1010000J	-	-	37,7	1.700,5
20.02.9030000I	-	-	2,6	31,1
20.02.9090900G	-	-	0,5	47,0
Total Partida 20.02	-	-	40,7	1.778,5
Partida 20.03				
20.03.1010019I	-	-	75,9	15.159,1
Total Partida 20.03	-	-	75,9	15.159,1
Partida 20.05				
20.05.4000100A	-	-	0,6	47,2
20.05.5100100G	-	-	1,8	17,1
20.05.5900100I	-	-	0,3	44,2
20.05.6000100F	-	-	4,7	2.024,3
20.05.9030900G	-	-	20,0	3.505,5
20.05.9050110H	-	-	5,5	943,6
20.05.9050190J	-	-	1,4	291,7
20.05.9090160E	-	-	18,6	1.490,0
20.05.9090311D	-	-	1,5	258,8
20.05.9090319G	-	-	1,2	149,6
20.05.9090390H	-	-	5,1	794,0
Total Partida 20.05	-	-	60,8	9.565,9
Partida 20.06				
20.06.0031000C	-	-	0,3	73,8
20.06.0090090B	-	-	0,3	48,0
Total Partida 20.06	-	-	0,6	121,8
Partida 20.07				
20.07.9110111B	-	-	0,2	9,8
20.07.9933000B	-	-	1,9	194,5
20.07.9939090G	-	-	4,1	331,4
Total Partida 20.07	-	-	6,3	535,7
Partida 20.08				
20.08.4071000D	-	-	0,5	59,9
20.08.5071000A	-	-	1,3	213,7
20.08.7061000I	-	-	3,7	38,8
20.08.7071000G	-	-	25,2	4.454,8
20.08.7091910C	-	-	0,3	25,2
20.08.8070000F	-	-	1,5	168,5
20.08.9279020A	-	-	1,0	228,6
20.08.9279090D	-	-	4,6	744,3
Total Partida 20.08	-	-	38,1	5.933,8
Partida 20.09				
20.09.1999000H	-	-	0,9	55,9
20.09.5010000D	-	-	0,4	29,5
20.09.8061000F	-	-	3,0	193,2
20.09.8093020F	-	-	2,6	178,9
Total Partida 20.09	-	-	6,9	457,5
Total Capítulo 20	-	-	229,8	33.607,0

PAISES PRODUCTOS	IMPORTACIONES		EXPORTACIONES	
	Toneladas	Miles ptas.	Toneladas	Miles ptas.
Capítulo 21				
Partida 21.03				
21.03.2000090I	-	-	0,4	33,7
Total Partida 21.03	-	-	0,4	33,7
Total Capítulo 21	-	-	0,4	33,7
Capítulo 22				
Partida 22.04				
22.04.2125195D	-	-	3,0	504,8
22.04.2129196H	-	-	6,3	1.070,7
Total Partida 22.04	-	-	9,3	1.575,5
Total Capítulo 22	-	-	9,3	1.575,5
Total Sección 04	-	-	241,0	35.523,8
Sección 06				
Capítulo 33				
Partida 33.02				
33.02.1000100E	-	-	-	75,5
33.02.9000100H	-	-	11,2	4.209,1
Total Partida 33.02	-	-	11,3	4.284,6
Total Capítulo 33	-	-	11,3	4.284,6
Capítulo 38				
Partida 38.05				
38.05.9000010A	-	-	2,0	189,3
Total Partida 38.05	-	-	2,0	189,3
Total Capítulo 38	-	-	2,0	189,3
Total Sección 06	-	-	13,3	4.473,9
Sección 10				
Capítulo 48				
Partida 48.19				
48.19.1000000A	-	-	-	3,0
Total Partida 48.19	-	-	-	3,0
Total Capítulo 48	-	-	-	3,0
Total Sección 10	-	-	-	3,0
Sección 13				
Capítulo 68				
Partida 68.02				
68.02.9100990I	-	-	61,0	3.712,9
Total Partida 68.02	-	-	61,0	3.712,9
Total Capítulo 68	-	-	61,0	3.712,9
Total Sección 13	-	-	61,0	3.712,9
Sección 15				
Capítulo 72				
Partida 72.10				
72.10.1211100B	-	-	0,6	50,8
Total Partida 72.10	-	-	0,6	50,8
Total Capítulo 72	-	-	0,6	50,8
Total Sección 15	-	-	0,6	50,8
Sección 16				
Capítulo 84				
Partida 84.32				
84.32.8000000D	-	-	0,7	387,0
84.32.9099000D	-	-	-	20,0
Total Partida 84.32	-	-	0,7	407,0
Partida 84.38				
84.38.6000000B	-	-	10,0	1.300,0
Total Partida 84.38	-	-	10,0	1.300,0

II.7. COMERCIO EXTERIOR POR PAISES. AMERICA

REPUBLICA DOMINICANA

PAISES	IMPORTACIONES		EXPORTACIONES	
	Toneladas	Miles ptas.	Toneladas	Miles ptas.
Partida 84.53				
84.53.900000F	-	-	-	260,0
Total Partida 84.53	-	-	-	260,0
Total Capítulo 84	-	-	10,7	1.967,0
Total Sección 16	-	-	10,7	1.967,0
Sección 20				
Capítulo 94				
Partida 94.05				
94.05.105000I	-	-	3,1	4.989,5
94.05.1091090A	-	-	1,2	1.242,0
94.05.209990B	-	-	2,1	3.326,6
Total Partida 94.05	-	-	6,4	9.558,0
Total Capítulo 94	-	-	6,4	9.558,0
Total Sección 20	-	-	6,4	9.558,0
TOTAL R. DOMINICANA	197,2	7.903,4	416,3	71.034,9

GUADALUPE

Sección 04				
Capítulo 16				
Partida 16.04				
16.04.1410010I	-	-	0,1	65,9
Total Partida 16.04	-	-	0,1	65,9
Total Capítulo 16	-	-	0,1	65,9
Capítulo 17				
Partida 17.01				
17.01.9910090A	-	-	2,1	201,3
Total Partida 17.01	-	-	2,1	201,3
Partida 17.04				
17.04.1099000G	-	-	0,8	410,0
17.04.9075500G	-	-	1,9	640,6
Total Partida 17.04	-	-	2,7	1.050,6
Total Capítulo 17	-	-	4,8	1.251,9
Capítulo 20				
Partida 20.01				
20.01.9030000J	-	-	0,2	38,0
Total Partida 20.01	-	-	0,2	38,0
Partida 20.02				
20.02.1010000J	-	-	0,2	19,8
20.02.9090900G	-	-	0,1	10,3
Total Partida 20.02	-	-	0,4	30,1
Partida 20.03				
20.03.1010019I	-	-	0,5	109,9
20.03.1010091H	-	-	0,1	27,9
Total Partida 20.03	-	-	0,6	137,8
Partida 20.05				
20.05.4000100A	-	-	0,5	64,4
20.05.5900100I	-	-	0,5	72,9
20.05.6000100F	-	-	0,3	153,4
20.05.9090311D	-	-	0,2	41,0
20.05.9090390H	-	-	-	9,6
Total Partida 20.05	-	-	1,6	341,2
Partida 20.06				
20.06.0031000C	-	-	0,2	42,1
Total Partida 20.06	-	-	0,2	42,1
Partida 20.07				
20.07.9110111B	-	-	-	4,8
20.07.9933000B	-	-	0,8	95,1
20.07.9939090G	-	-	1,6	189,4
Total Partida 20.07	-	-	2,4	289,2
Partida 20.08				
20.08.4071000D	-	-	0,3	38,8

MARTINICA

PAISES	IMPORTACIONES		EXPORTACIONES	
	Toneladas	Miles ptas.	Toneladas	Miles ptas.
20.08.7071000G	-	-	0,2	18,5
20.08.8070000F	-	-	0,3	45,0
20.08.9279020A	-	-	0,4	60,0
20.08.9279090D	-	-	0,4	60,0
Total Partida 20.08	-	-	1,5	222,2
Partida 20.09				
20.09.1991000F	-	-	10,8	1.209,4
20.09.1999000H	-	-	3,0	223,4
20.09.2019000B	-	-	0,3	24,0
20.09.4093000G	-	-	2,9	209,6
20.09.6059090E	-	-	3,6	287,9
20.09.7019000A	-	-	2,4	191,9
20.09.8061000F	-	-	5,6	400,0
20.09.8063000D	-	-	2,7	215,9
20.09.8080020A	-	-	-	4,8
20.09.8093020F	-	-	0,5	40,5
20.09.9099090A	-	-	11,1	1.181,0
Total Partida 20.09	-	-	43,1	3.988,3
Total Capítulo 20	-	-	50,0	5.088,8
Capítulo 21				
Partida 21.03				
21.03.2000010G	-	-	0,3	16,6
21.03.2000090I	-	-	-	2,4
Total Partida 21.03	-	-	0,3	19,0
Total Capítulo 21	-	-	0,3	19,0
Capítulo 22				
Partida 22.02				
22.02.9010110H	-	-	62,0	5.576,3
Total Partida 22.02	-	-	62,0	5.576,3
Partida 22.04				
22.04.3099990H	-	-	0,9	164,0
Total Partida 22.04	-	-	0,9	164,0
Total Capítulo 22	-	-	62,9	5.740,3
Total Sección 04	-	-	118,1	12.165,9
Sección 05				
Capítulo 25				
Partida 25.01				
25.01.0091000J	-	-	347,1	16.132,3
Total Partida 25.01	-	-	347,1	16.132,3
Total Capítulo 25	-	-	347,1	16.132,3
Total Sección 05	-	-	347,1	16.132,3
Sección 15				
Capítulo 72				
Partida 72.10				
72.10.1211100B	-	-	0,2	20,4
Total Partida 72.10	-	-	0,2	20,4
Total Capítulo 72	-	-	0,2	20,4
Total Sección 15	-	-	0,2	20,4
TOTAL GUADALUPE ...	-	-	465,5	28.318,6

MARTINICA

Sección 04				
Capítulo 17				
Partida 17.04				
17.04.1099000G	-	-	1,0	429,9
17.04.9075500G	-	-	0,2	112,9
Total Partida 17.04	-	-	1,3	542,8
Total Capítulo 17	-	-	1,3	542,8

II.7. COMERCIO EXTERIOR POR PAISES. AMERICA

MARTINICA

PAISES	IMPORTACIONES		EXPORTACIONES	
	PRODUCTOS	Toneladas	Miles ptas.	Toneladas
Capítulo 20				
Partida 20.09				
20.09.1999000H	-	-	0,3	33,9
20.09.5090000G	-	-	0,4	42,4
20.09.6090090F	-	-	2,7	272,7
20.09.9031000A	-	-	11,5	1.166,3
Total Partida 20.09	-	-	14,9	1.515,2
Total Capítulo 20	-	-	14,9	1.515,2
Capítulo 22				
Partida 22.02				
22.02.9010110H	-	-	20,6	2.024,0
Total Partida 22.02	-	-	20,6	2.024,0
Partida 22.04				
22.04.3099990H	-	-	17,3	3.079,7
Total Partida 22.04	-	-	17,3	3.079,7
Total Capítulo 22	-	-	37,9	5.103,7
Total Sección 04	-	-	54,1	7.161,7
Sección 12				
Capítulo 64				
Partida 64.05				
64.05.1090200C	-	-	0,1	740,0
64.05.1090300A	-	-	-	578,4
Total Partida 64.05	-	-	0,2	1.318,4
Total Capítulo 64	-	-	0,2	1.318,4
Total Sección 12	-	-	0,2	1.318,4
Sección 13				
Capítulo 68				
Partida 68.02				
68.02.9100990I	-	-	43,0	6.569,8
Total Partida 68.02	-	-	43,0	6.569,8
Total Capítulo 68	-	-	43,0	6.569,8
Total Sección 13	-	-	43,0	6.569,8
TOTAL MARTINICA	-	-	97,3	15.049,9
JAMAICA				
Sección 02				
Capítulo 09				
Partida 09.04				
09.04.2090110A	-	-	5,0	1.061,5
Total Partida 09.04	-	-	5,0	1.061,5
Total Capítulo 09	-	-	5,0	1.061,5
Total Sección 02	-	-	5,0	1.061,5
TOTAL JAMAICA	-	-	5,0	1.061,5
SAN VICENTE				
Sección 01				
Capítulo 03				
Partida 03.03				
03.03.3300000E	3,3	475,9	-	-
03.03.3990000J	34,1	5.543,4	-	-
Total Partida 03.03	37,4	6.019,4	-	-
Partida 03.07				
03.07.4911000J	6,2	1.359,6	-	-

ARUBA

PAISES	IMPORTACIONES		EXPORTACIONES		
	PRODUCTOS	Toneladas	Miles ptas.	Toneladas	Miles ptas.
03.07.4919000B	-	41,0	12.904,7	-	-
Total Partida 03.07	-	47,2	14.264,3	-	-
Total Capítulo 03	-	84,5	20.283,7	-	-
Total Sección 01	-	84,5	20.283,7	-	-
TOTAL SAN VICENTE	-	84,5	20.283,7	-	-
BARBADOS					
Sección 04					
Capítulo 20					
Partida 20.02					
20.02.1010000J	-	-	16,5	871,0	
Total Partida 20.02	-	-	16,5	871,0	
Total Capítulo 20	-	-	16,5	871,0	
Total Sección 04	-	-	16,5	871,0	
Sección 15					
Capítulo 72					
Partida 72.10					
72.10.1211100B	-	-	1,7	141,4	
Total Partida 72.10	-	-	1,7	141,4	
Total Capítulo 72	-	-	1,7	141,4	
Total Sección 15	-	-	1,7	141,4	
TOTAL BARBADOS	-	-	18,2	1.012,3	
GRANADA					
Sección 02					
Capítulo 09					
Partida 09.08					
09.08.1090000B	-	7,4	2.798,8	-	-
Total Partida 09.08	-	7,4	2.798,8	-	-
Total Capítulo 09	-	7,4	2.798,8	-	-
Total Sección 02	-	7,4	2.798,8	-	-
TOTAL GRANADA	-	7,4	2.798,8	-	-
ARUBA					
Sección 04					
Capítulo 20					
Partida 20.02					
20.02.1010000J	-	-	11,3	520,0	
Total Partida 20.02	-	-	11,3	520,0	
Partida 20.03					
20.03.1010019I	-	-	5,9	793,8	
Total Partida 20.03	-	-	5,9	793,8	
Partida 20.05					
20.05.9050190J	-	-	1,2	192,5	
20.05.9090160E	-	-	1,2	151,0	
Total Partida 20.05	-	-	2,4	343,5	
Total Capítulo 20	-	-	19,7	1.657,3	
Total Sección 04	-	-	19,7	1.657,3	
Sección 14					

II.7. COMERCIO EXTERIOR POR PAISES. AMERICA

ARUBA

PAISES	IMPORTACIONES		EXPORTACIONES		
	PRODUCTOS	Toneladas	Miles ptas.	Toneladas	Miles ptas.
Capítulo 71					
Partida 71.13					
71.13.1900300B	-	-	-	-	1.879,2
Total Partida 71.13	-	-	-	-	1.879,2
Total Capítulo 71	-	-	-	-	1.879,2
Total Sección 14	-	-	-	-	1.879,2
TOTAL ARUBA	-	-	19,7	3.536,5	

ANTILLAS NEERLAND.

Sección 02					
Capítulo 07					
Partida 07.12					
07.12.9090020I	-	-	16,0	3.923,8	
Total Partida 07.12	-	-	16,0	3.923,8	
Total Capítulo 07	-	-	16,0	3.923,8	
Total Sección 02	-	-	16,0	3.923,8	
Sección 04					
Capítulo 17					
Partida 17.01					
17.01.9910010I	-	-	3,1	341,2	
17.01.9910090A	-	-	2,4	217,4	
Total Partida 17.01	-	-	5,5	558,6	
Partida 17.04					
17.04.1099000G	-	-	6,8	2.222,2	
17.04.9075500G	-	-	13,3	3.428,1	
Total Partida 17.04	-	-	20,1	5.650,3	
Total Capítulo 17	-	-	25,6	6.209,0	
Capítulo 20					
Partida 20.01					
20.01.9080993E	-	-	0,3	411,2	
20.01.9080998D	-	-	0,3	392,0	
Total Partida 20.01	-	-	0,6	803,2	
Partida 20.02					
20.02.1010000J	-	-	72,9	6.602,9	
Total Partida 20.02	-	-	72,9	6.602,9	
Partida 20.05					
20.05.7000100D	-	-	1,0	514,2	
Total Partida 20.05	-	-	1,0	514,2	
Total Capítulo 20	-	-	74,5	7.920,3	
Total Sección 04	-	-	100,1	14.129,3	
Sección 15					
Capítulo 73					
Partida 73.18					
73.18.1589099A	-	-	-	30,3	
Total Partida 73.18	-	-	-	30,3	
Total Capítulo 73	-	-	-	30,3	
Total Sección 15	-	-	-	30,3	
Sección 16					
Capítulo 84					
Partida 84.09					
84.09.9900090C	-	-	3,8	6.141,2	
Total Partida 84.09	-	-	3,8	6.141,2	
Total Capítulo 84	-	-	3,8	6.141,2	
Total Sección 16	-	-	3,8	6.141,2	
TOTAL A. NEERLAND.	-	-	119,9	24.224,7	

COLOMBIA

PAISES	IMPORTACIONES		EXPORTACIONES		
	PRODUCTOS	Toneladas	Miles ptas.	Toneladas	Miles ptas.
COLOMBIA					
Sección 02					
Capítulo 07					
Partida 07.11					
07.11.2090000G	-	-	1,7	103,1	
07.11.3000000D	-	-	26,5	6.485,7	
Total Partida 07.11	-	-	28,2	6.588,8	
Total Capítulo 07	-	-	28,2	6.588,8	
Capítulo 09					
Partida 09.04					
09.04.2090110A	-	-	3,0	958,6	
Total Partida 09.04	-	-	3,0	958,6	
Partida 09.10					
09.10.4013000F	-	-	16,0	3.200,8	
Total Partida 09.10	-	-	16,0	3.200,8	
Total Capítulo 09	-	-	19,0	4.159,3	
Total Sección 02	-	-	47,2	10.748,1	
Sección 04					
Capítulo 20					
Partida 20.05					
20.05.7000100D	-	-	8,2	1.498,9	
20.05.7000900G	-	-	12,3	1.620,8	
20.05.9030900G	-	-	142,2	33.158,9	
Total Partida 20.05	-	-	162,7	36.278,6	
Total Capítulo 20	-	-	162,7	36.278,6	
Total Sección 04	-	-	162,7	36.278,6	
Sección 06					
Capítulo 29					
Partida 29.05					
29.05.2290000G	-	-	0,2	11,7	
Total Partida 29.05	-	-	0,2	11,7	
Partida 29.06					
29.06.1900090A	-	-	-	48,5	
Total Partida 29.06	-	-	-	48,5	
Partida 29.09					
29.09.3090990E	-	-	-	136,7	
Total Partida 29.09	-	-	-	136,7	
Partida 29.14					
29.14.2300000D	-	-	-	182,9	
Total Partida 29.14	-	-	-	182,9	
Partida 29.15					
29.15.3990990H	-	-	-	6,0	
Total Partida 29.15	-	-	-	6,0	
Partida 29.26					
29.26.9090990A	-	-	-	94,5	
Total Partida 29.26	-	-	-	94,5	
Total Capítulo 29	-	-	0,4	480,3	
Capítulo 33					
Partida 33.01					
33.01.2310000A	-	-	0,1	156,8	
33.01.2911200J	-	-	0,2	76,0	
33.01.9010000I	-	-	1,5	356,4	
Total Partida 33.01	-	-	1,8	589,2	
Partida 33.02					
33.02.9000100H	-	-	-	0,5	
Total Partida 33.02	-	-	-	0,5	
Total Capítulo 33	-	-	1,8	589,7	
Total Sección 06	-	-	2,2	1.070,0	

II.7. COMERCIO EXTERIOR POR PAISES. AMERICA

COLOMBIA

PAISES PRODUCTOS	IMPORTACIONES		EXPORTACIONES	
	Toneladas	Miles ptas.	Toneladas	Miles ptas.
Sección 07				
Capítulo 39				
Partida 39.04				
39.04.1000190H	60,0	5.083,8	-	-
Total Partida 39.04	60,0	5.083,8	-	-
Total Capítulo 39	60,0	5.083,8	-	-
Capítulo 40				
Partida 40.01				
40.01.3000000E	-	-	70,0	8.880,0
Total Partida 40.01	-	-	70,0	8.880,0
Total Capítulo 40	-	-	70,0	8.880,0
Total Sección 07	60,0	5.083,8	70,0	8.880,0
Sección 11				
Capítulo 58				
Partida 58.10				
58.10.9210090G	-	273,3	-	-
Total Partida 58.10	-	273,3	-	-
Total Capítulo 58	-	273,3	-	-
Capítulo 60				
Partida 60.01				
60.01.9290100D	0,1	303,1	-	-
Total Partida 60.01	0,1	303,1	-	-
Total Capítulo 60	0,1	303,1	-	-
Total Sección 11	0,2	576,5	-	-
Sección 12				
Capítulo 64				
Partida 64.03				
64.03.9998000E	-	-	-	0,2
Total Partida 64.03	-	-	-	0,2
Total Capítulo 64	-	-	-	0,2
Total Sección 12	-	-	-	0,2
Sección 15				
Capítulo 73				
Partida 73.06				
73.06.1011000A	-	-	73,2	11.671,2
Total Partida 73.06	-	-	73,2	11.671,2
Total Capítulo 73	-	-	73,2	11.671,2
Total Sección 15	-	-	73,2	11.671,2
Sección 16				
Capítulo 84				
Partida 84.04				
84.04.1000100A	-	-	21,4	4.095,4
Total Partida 84.04	-	-	21,4	4.095,4
Partida 84.13				
84.13.3090900J	-	-	0,2	315,0
Total Partida 84.13	-	-	0,2	315,0
Partida 84.79				
84.79.8980900C	-	-	0,8	320,0
Total Partida 84.79	-	-	0,8	320,0
Total Capítulo 84	-	-	22,4	4.730,4
Total Sección 16	-	-	22,4	4.730,4

VENEZUELA

PAISES PRODUCTOS	IMPORTACIONES		EXPORTACIONES	
	Toneladas	Miles ptas.	Toneladas	Miles ptas.
Sección 18				
Capítulo 90				
Partida 90.19				
90.19.1090200E	-	-	-	377,7
Total Partida 90.19	-	-	-	377,7
Total Capítulo 90	-	-	-	377,7
Total Sección 18	-	-	-	377,7
TOTAL COLOMBIA	60,2	5.660,2	378,0	73.756,2
VENEZUELA				
Sección 02				
Capítulo 07				
Partida 07.11				
07.11.1000000H	-	-	1,5	198,1
07.11.3000000D	-	-	52,2	10.684,5
Total Partida 07.11	-	-	53,7	10.882,6
Total Capítulo 07	-	-	53,7	10.882,6
Capítulo 09				
Partida 09.04				
09.04.2090110A	-	-	33,9	5.891,7
09.04.2090990F	-	-	3,5	1.304,7
Total Partida 09.04	-	-	37,4	7.196,4
Total Capítulo 09	-	-	37,4	7.196,4
Total Sección 02	-	-	91,1	18.079,0
Sección 04				
Capítulo 17				
Partida 17.01				
17.01.9910090A	-	-	0,4	22,3
Total Partida 17.01	-	-	0,4	22,3
Partida 17.04				
17.04.9075400J	-	-	9,6	3.397,7
17.04.9075500G	-	-	16,8	4.841,5
Total Partida 17.04	-	-	26,4	8.239,3
Total Capítulo 17	-	-	26,8	8.261,5
Capítulo 20				
Partida 20.03				
20.03.1010019I	-	-	54,7	9.739,0
20.03.1010091H	-	-	5,5	1.010,4
Total Partida 20.03	-	-	60,2	10.749,4
Partida 20.05				
20.05.4000100A	-	-	4,2	407,4
20.05.6000100F	-	-	6,6	2.813,1
20.05.9030900G	-	-	101,9	22.272,8
20.05.9050110H	-	-	32,2	5.928,2
20.05.9050190J	-	-	16,2	3.588,0
20.05.9090160E	-	-	11,2	1.972,6
20.05.9090390H	-	-	1,2	112,5
Total Partida 20.05	-	-	173,5	37.094,5
Partida 20.08				
20.08.4071000D	-	-	5,5	750,0
20.08.7061000I	-	-	79,2	6.022,9
20.08.7071000G	-	-	10,7	1.277,1
20.08.7079000I	-	-	2,4	197,0
20.08.9279020A	-	-	7,9	1.312,5
Total Partida 20.08	-	-	105,8	9.559,5
Partida 20.09				
20.09.1199090G	237,5	60.449,9	-	-
20.09.4099000A	61,3	10.774,5	-	-
Total Partida 20.09	298,8	71.224,5	-	-
Total Capítulo 20	298,8	71.224,5	339,5	57.403,4

II.7. COMERCIO EXTERIOR POR PAISES. AMERICA

VENEZUELA

PAISES	IMPORTACIONES		EXPORTACIONES	
	PRODUCTOS	Toneladas	Miles ptas.	Toneladas
Capítulo 22				
Partida 22.08				
22.08.9055110H	-	-	1,4	803,2
22.08.9079990E	-	-	-	3,0
Total Partida 22.08	-	-	1,4	806,2
Partida 22.09				
22.09.0011000B	-	-	12,6	756,0
Total Partida 22.09	-	-	12,6	756,0
Total Capítulo 22	-	-	14,0	1.562,2
Total Sección 04	298,8	71.224,5	380,2	67.227,1
Sección 05				
Capítulo 27				
Partida 27.10				
27.10.0061000C	29.471,9	899.976,5	-	-
Total Partida 27.10	29.471,9	899.976,5	-	-
Partida 27.11				
27.11.1390000B	8.810,4	149.152,1	-	-
Total Partida 27.11	8.810,4	149.152,1	-	-
Total Capítulo 27	38.282,3	1.049.128,6	-	-
Total Sección 05	38.282,3	1.049.128,6	-	-
Sección 06				
Capítulo 29				
Partida 29.33				
29.33.9090990B	-	-	-	101,3
Total Partida 29.33	-	-	-	101,3
Partida 29.34				
29.34.9090990A	-	-	-	1.846,9
Total Partida 29.34	-	-	-	1.846,9
Total Capítulo 29	-	-	-	1.948,1
Total Sección 06	-	-	-	1.948,1
Sección 10				
Capítulo 48				
Partida 48.19				
48.19.1000000A	-	-	0,2	26,4
Total Partida 48.19	-	-	0,2	26,4
Total Capítulo 48	-	-	0,2	26,4
Total Sección 10	-	-	0,2	26,4
Sección 12				
Capítulo 64				
Partida 64.02				
64.02.1900900A	-	-	2,8	2.208,5
Total Partida 64.02	-	-	2,8	2.208,5
Partida 64.03				
64.03.1900100G	-	-	0,2	183,5
Total Partida 64.03	-	-	0,2	183,5
Partida 64.05				
64.05.2099000F	-	-	3,4	2.168,3
Total Partida 64.05	-	-	3,4	2.168,3
Total Capítulo 64	-	-	6,4	4.560,3
Total Sección 12	-	-	6,4	4.560,3
Sección 14				
Capítulo 71				
Partida 71.13				
71.13.1900200D	-	399,6	-	-
71.13.1900300B	-	181,0	-	-

GUYANA

PAISES	IMPORTACIONES		EXPORTACIONES	
	PRODUCTOS	Toneladas	Miles ptas.	Toneladas
71.13.2000900F	-	-	34,2	-
Total Partida 71.13	-	-	614,8	-
Total Capítulo 71	-	-	614,8	-
Total Sección 14	-	-	614,8	-
Sección 15				
Capítulo 72				
Partida 72.10				
72.10.1211100B	-	-	1,6	133,2
Total Partida 72.10	-	-	1,6	133,2
Total Capítulo 72	-	-	1,6	133,2
Total Sección 15	-	-	1,6	133,2
Sección 16				
Capítulo 84				
Partida 84.10				
84.10.9090000I	-	-	-	361,7
Total Partida 84.10	-	-	-	361,7
Partida 84.18				
84.18.6190200B	0,8	658,7	-	-
Total Partida 84.18	0,8	658,7	-	-
Partida 84.37				
84.37.8000000I	-	-	1,5	160,4
Total Partida 84.37	-	-	1,5	160,4
Total Capítulo 84	0,8	658,7	1,6	522,1
Total Sección 16	0,8	658,7	1,6	522,1
Sección 17				
Capítulo 87				
Partida 87.08				
87.08.9390000G	-	-	0,5	368,9
Total Partida 87.08	-	-	0,5	368,9
Total Capítulo 87	-	-	0,5	368,9
Total Sección 17	-	-	0,5	368,9
Sección 99				
Capítulo 99				
Partida 99.90				
99.90.9400000J	6,0	2.036,0	-	-
99.90.9902000C	0,9	195,0	-	-
Total Partida 99.90	6,8	2.231,0	-	-
Total Capítulo 99	6,8	2.231,0	-	-
Total Sección 99	6,8	2.231,0	-	-
TOTAL VENEZUELA	38.588,6	1.123.857,5	481,6	92.865,1
GUYANA				
Sección 04				
Capítulo 17				
Partida 17.04				
17.04.1099000G	-	-	-	17,5
17.04.9075500G	-	-	-	34,0
Total Partida 17.04	-	-	-	51,6
Total Capítulo 17	-	-	-	51,6
Total Sección 04	-	-	-	51,6
TOTAL GUYANA	-	-	-	51,6

II.7. COMERCIO EXTERIOR POR PAISES. AMERICA

GUYANA FRANCESA

PAISES PRODUCTOS	IMPORTACIONES		EXPORTACIONES	
	Toneladas	Miles ptas.	Toneladas	Miles ptas.
GUYANA FRANCESA				
Sección 04				
Capítulo 17				
Partida 17.04				
17.04.1099000G	-	-	-	17,5
17.04.9075500G	-	-	-	34,0
Total Partida 17.04	-	-	-	51,6
Total Capítulo 17	-	-	-	51,6
Capítulo 22				
Partida 22.04				
22.04.3099900H	-	-	1,8	328,6
Total Partida 22.04	-	-	1,8	328,6
Total Capítulo 22	-	-	1,8	328,6
Total Sección 04	-	-	1,9	380,1
TOTAL G. FRANCESA	-	-	1,9	380,1

ECUADOR

Sección 06				
Capítulo 29				
Partida 29.34				
29.34.9090490B	-	-	-	146,2
Total Partida 29.34	-	-	-	146,2
Total Capítulo 29	-	-	-	146,2
Capítulo 31				
Partida 31.02				
31.02.3090000F	22,4	542,0	-	-
Total Partida 31.02	22,4	542,0	-	-
Total Capítulo 31	22,4	542,0	-	-
Total Sección 06	22,4	542,0	-	146,2
TOTAL ECUADOR	22,4	542,0	-	146,2

PERU

Sección 01				
Capítulo 03				
Partida 03.03				
03.03.7999190A	268,1	31.131,2	-	-
Total Partida 03.03	268,1	31.131,2	-	-
Total Capítulo 03	268,1	31.131,2	-	-
Total Sección 01	268,1	31.131,2	-	-
Sección 05				
Capítulo 26				
Partida 26.07				
26.07.0000000C	1.876,2	76.109,2	-	-
Total Partida 26.07	1.876,2	76.109,2	-	-
Partida 26.08				
26.08.0000000B	1.838,1	73.262,2	-	-
Total Partida 26.08	1.838,1	73.262,2	-	-
Partida 26.16				
26.16.1000000J	1,7	25.005,1	-	-
Total Partida 26.16	1,7	25.005,1	-	-
Total Capítulo 26	3.716,0	174.376,4	-	-
Total Sección 05	3.716,0	174.376,4	-	-

BRASIL

PAISES PRODUCTOS	IMPORTACIONES		EXPORTACIONES	
	Toneladas	Miles ptas.	Toneladas	Miles ptas.
Sección 06				
Capítulo 33				
Partida 33.01				
33.01.2959000G	-	-	-	654,9
Total Partida 33.01	-	-	-	654,9
Total Capítulo 33	-	-	-	654,9
Total Sección 06	-	-	-	654,9
Sección 07				
Capítulo 40				
Partida 40.16				
40.16.9990000G	-	-	-	145,4
Total Partida 40.16	-	-	-	145,4
Total Capítulo 40	-	-	-	145,4
Total Sección 07	-	-	-	145,4
Sección 16				
Capítulo 84				
Partida 84.38				
84.38.9000000F	-	-	0,8	1.118,0
Total Partida 84.38	-	-	0,8	1.118,0
Total Capítulo 84	-	-	0,8	1.118,0
Total Sección 16	-	-	0,8	1.118,0
TOTAL PERU	3.984,1	205.507,6	0,8	1.918,3

BRASIL

Sección 01				
Capítulo 05				
Partida 05.04				
05.04.0000100I	63,7	9.808,3	-	-
Total Partida 05.04	63,7	9.808,3	-	-
Total Capítulo 05	63,7	9.808,3	-	-
Total Sección 01	63,7	9.808,3	-	-
Sección 02				
Capítulo 07				
Partida 07.03				
07.03.1019095G	-	-	1.506,9	59.014,5
07.03.1019096E	-	-	200,0	5.372,2
Total Partida 07.03	-	-	1.706,9	64.386,7
Partida 07.11				
07.11.3000000D	-	-	21,6	12.278,4
Total Partida 07.11	-	-	21,6	12.278,4
Partida 07.12				
07.12.9090201	-	-	7.265,8	1.681.863,8
Total Partida 07.12	-	-	7.265,8	1.681.863,8
Total Capítulo 07	-	-	8.994,3	1.758.528,9
Capítulo 08				
Partida 08.01				
08.01.2000000G	2,0	985,8	-	-
Total Partida 08.01	2,0	985,8	-	-
Partida 08.14				
08.14.0000000F	-	-	-	27,1
Total Partida 08.14	-	-	-	27,1
Total Capítulo 08	2,0	985,8	-	27,1

II.7. COMERCIO EXTERIOR POR PAISES. AMERICA

BRASIL

PAISES PRODUCTOS	IMPORTACIONES		EXPORTACIONES	
	Toneladas	Miles ptas.	Toneladas	Miles ptas.
Capítulo 09				
Partida 09.01				
09.01.1100100E	32,9	5.980,1	-	-
Total Partida 09.01	32,9	5.980,1	-	-
Partida 09.04				
09.04.1190000E	168,5	34.305,4	-	-
09.04.1200000C	6,0	1.275,4	-	-
09.04.2090110A	-	-	1,8	678,5
Total Partida 09.04	174,6	35.580,8	1,8	678,5
Total Capítulo 09	207,5	41.561,0	1,8	678,5
Capítulo 12				
Partida 12.01				
12.01.0090000F	34.495,6	895.114,4	-	-
Total Partida 12.01	34.495,6	895.114,4	-	-
Total Capítulo 12	34.495,6	895.114,4	-	-
Total Sección 02	34.705,1	937.661,2	8.996,1	1.759.234,5
Sección 04				
Capítulo 20				
Partida 20.01				
20.01.9060000C	5,8	1.711,4	-	-
Total Partida 20.01	5,8	1.711,4	-	-
Partida 20.08				
20.08.7071000G	-	-	58,5	6.669,0
20.08.9100000H	99,7	37.957,7	-	-
Total Partida 20.08	99,7	37.957,7	58,5	6.669,0
Partida 20.09				
20.09.1199090G	1.351,8	278.638,8	-	-
Total Partida 20.09	1.351,8	278.638,8	-	-
Total Capítulo 20	1.457,2	318.307,9	58,5	6.669,0
Capítulo 22				
Partida 22.07				
22.07.1000110B	-	-	7,1	359,2
Total Partida 22.07	-	-	7,1	359,2
Partida 22.08				
22.08.9055110H	-	-	34,9	9.151,3
22.08.9055910A	-	-	3,4	1.034,0
Total Partida 22.08	-	-	38,3	10.185,2
Total Capítulo 22	-	-	45,4	10.544,4
Capítulo 23				
Partida 23.04				
23.04.0000000I	136.495,8	2.834.488,3	-	-
Total Partida 23.04	136.495,8	2.834.488,3	-	-
Total Capítulo 23	136.495,8	2.834.488,3	-	-
Total Sección 04	137.953,1	3.152.796,3	103,9	17.213,4
Sección 05				
Capítulo 26				
Partida 26.01				
26.01.1100000F	50.742,0	129.526,2	-	-
Total Partida 26.01	50.742,0	129.526,2	-	-
Total Capítulo 26	50.742,0	129.526,2	-	-
Total Sección 05	50.742,0	129.526,2	-	-
Sección 06				
Capítulo 29				
Partida 29.02				
29.02.1910010A	-	-	-	14,7
29.02.1910090C	41,5	6.875,0	0,4	184,9
Total Partida 29.02	41,5	6.875,0	0,5	199,6

PAISES PRODUCTOS	IMPORTACIONES		EXPORTACIONES	
	Toneladas	Miles ptas.	Toneladas	Miles ptas.
Partida 29.05				
29.05.2210000D	-	-	-	29,0
29.05.2290000G	-	-	4,5	3.223,0
29.05.2900900J	-	-	0,4	262,7
Total Partida 29.05	-	-	4,8	3.514,7
Partida 29.06				
29.06.1900090A	-	-	1,0	925,4
Total Partida 29.06	-	-	1,0	925,4
Partida 29.14				
29.14.1900090A	-	-	-	301,7
29.14.2900000H	-	-	-	180,4
Total Partida 29.14	-	-	0,2	482,2
Partida 29.15				
29.15.1300990G	-	-	1,9	1.320,4
29.15.3990190E	-	-	-	67,9
29.15.3990990H	-	-	1,0	375,5
Total Partida 29.15	-	-	2,9	1.763,8
Partida 29.22				
29.22.4990990G	-	-	2,6	3.163,6
Total Partida 29.22	-	-	2,6	3.163,6
Partida 29.26				
29.26.9090990A	-	-	0,9	1.899,8
Total Partida 29.26	-	-	0,9	1.899,8
Partida 29.38				
29.38.9090090F	-	-	0,5	599,5
Total Partida 29.38	-	-	0,5	599,5
Total Capítulo 29	41,5	6.875,0	13,3	12.548,7
Capítulo 31				
Partida 31.04				
31.04.3000100A	-	-	7.000,0	128.813,4
Total Partida 31.04	-	-	7.000,0	128.813,4
Total Capítulo 31	-	-	7.000,0	128.813,4
Capítulo 32				
Partida 32.03				
32.03.0019900I	-	-	0,5	4.320,9
Total Partida 32.03	-	-	0,5	4.320,9
Total Capítulo 32	-	-	0,5	4.320,9
Capítulo 33				
Partida 33.01				
33.01.1210000D	73,1	10.137,2	-	-
33.01.1290000G	6,8	1.293,3	-	-
33.01.1910000G	0,2	495,0	-	-
33.01.2959000G	-	-	1,8	3.195,9
Total Partida 33.01	80,1	11.925,6	1,8	3.195,9
Partida 33.02				
33.02.9000100H	-	-	5,6	2.394,8
Total Partida 33.02	-	-	5,6	2.394,8
Total Capítulo 33	80,1	11.925,6	7,4	5.590,7
Capítulo 35				
Partida 35.03				
35.03.0010100B	67,0	31.832,1	-	-
35.03.0010900E	5,0	2.330,0	-	-
Total Partida 35.03	72,0	34.162,1	-	-
Total Capítulo 35	72,0	34.162,1	-	-
Capítulo 38				
Partida 38.05				
38.05.1010000G	256,2	22.487,5	-	-
Total Partida 38.05	256,2	22.487,5	-	-
Total Capítulo 38	256,2	22.487,5	-	-
Total Sección 06	449,8	75.450,1	7.021,3	151.273,7

II.7. COMERCIO EXTERIOR POR PAISES. AMERICA

BRASIL

PAISES PRODUCTOS	IMPORTACIONES		EXPORTACIONES	
	Toneladas	Miles ptas.	Toneladas	Miles ptas.
Sección 08				
Capítulo 41				
Partida 41.01				
41.01.309000E	19,6	2.038,1	-	-
Total Partida 41.01	19,6	2.038,1	-	-
Partida 41.04				
41.04.1030000I	531,5	195.729,0	-	-
41.04.1091190D	99,7	99.040,2	-	-
41.04.1099100E	17,6	10.806,8	-	-
41.04.2210000I	953,2	302.959,9	-	-
41.04.3111900H	9,8	8.513,5	-	-
41.04.3119900J	1,0	3.066,3	-	-
41.04.3130900E	55,0	67.794,2	-	-
Total Partida 41.04	1.667,8	687.910,0	-	-
Total Capítulo 41	1.687,4	689.948,1	-	-
Total Sección 08	1.687,4	689.948,1	-	-
Sección 10				
Capítulo 48				
Partida 48.02				
48.02.5200100G	14,6	1.715,5	-	-
Total Partida 48.02	14,6	1.715,5	-	-
Partida 48.04				
48.04.1111100B	97,9	6.615,5	-	-
48.04.1115100H	10,6	690,4	-	-
48.04.1119100D	12,0	769,8	-	-
Total Partida 48.04	120,4	8.075,6	-	-
Total Capítulo 48	135,0	9.791,1	-	-
Total Sección 10	135,0	9.791,1	-	-
Sección 11				
Capítulo 52				
Partida 52.08				
52.08.3300290G	-	5,2	-	-
Total Partida 52.08	-	5,2	-	-
Partida 52.09				
52.09.4200090I	40,2	17.873,7	-	-
Total Partida 52.09	40,2	17.873,7	-	-
Total Capítulo 52	40,2	17.878,9	-	-
Capítulo 57				
Partida 57.01				
57.01.101090H	-	-	0,1	435,9
Total Partida 57.01	-	-	0,1	435,9
Total Capítulo 57	-	-	0,1	435,9
Total Sección 11	40,2	17.878,9	0,1	435,9
Sección 15				
Capítulo 72				
Partida 72.10				
72.10.1211100B	4.436,1	321.203,1	7,4	626,5
Total Partida 72.10	4.436,1	321.203,1	7,4	626,5
Total Capítulo 72	4.436,1	321.203,1	7,4	626,5
Total Sección 15	4.436,1	321.203,1	7,4	626,5
Sección 16				
Capítulo 84				
Partida 84.04				
84.04.1000100A	-	-	25,0	1.042,4
Total Partida 84.04	-	-	25,0	1.042,4
Partida 84.53				
84.53.1000000C	-	-	34,9	16.647,9

CHILE

PAISES PRODUCTOS	IMPORTACIONES		EXPORTACIONES	
	Toneladas	Miles ptas.	Toneladas	Miles ptas.
84.53.9000000F	-	-	0,3	383,7
Total Partida 84.53	-	-	35,2	17.031,6
Total Capítulo 84	-	-	60,2	18.074,0
Capítulo 85				
Partida 85.11				
85.11.1090000D	22,2	27.873,2	-	-
Total Partida 85.11	22,2	27.873,2	-	-
Partida 85.12				
85.12.2000000J	0,9	1.559,4	-	-
Total Partida 85.12	0,9	1.559,4	-	-
Total Capítulo 85	23,1	29.432,6	-	-
Total Sección 16	23,1	29.432,6	60,2	18.074,0
TOTAL BRASIL	230.235,5	5.373.495,9	16.188,9	1.946.857,9
CHILE				
Sección 01				
Capítulo 03				
Partida 03.02				
03.02.6965090F	0,6	341,2	-	-
03.02.6995990A	0,4	184,1	-	-
Total Partida 03.02	1,0	525,4	-	-
Partida 03.05				
03.05.6300000F	268,3	32.953,5	-	-
Total Partida 03.05	268,3	32.953,5	-	-
Partida 03.07				
03.07.6000900H	0,1	126,1	-	-
Total Partida 03.07	0,1	126,1	-	-
Total Capítulo 03	269,3	33.605,0	-	-
Total Sección 01	269,3	33.605,0	-	-
Sección 02				
Capítulo 07				
Partida 07.11				
07.11.3000000D	-	-	1,1	712,2
07.11.9050990B	13,0	1.434,2	-	-
Total Partida 07.11	13,0	1.434,2	1,1	712,2
Partida 07.13				
07.13.3390020H	40,0	3.844,3	-	-
Total Partida 07.13	40,0	3.844,3	-	-
Total Capítulo 07	53,0	5.278,5	1,1	712,2
Capítulo 08				
Partida 08.04				
08.04.3000090C	0,7	107,4	-	-
08.04.4090010J	1,8	509,2	-	-
Total Partida 08.04	2,5	616,6	-	-
Partida 08.06				
08.06.1015050B	15,1	3.799,0	-	-
08.06.1015060A	14,1	3.171,7	-	-
08.06.1015070J	7,1	1.152,3	-	-
Total Partida 08.06	36,3	8.123,0	-	-
Partida 08.08				
08.08.1099000D	303,7	29.011,8	-	-
08.08.2031090D	2,1	243,0	-	-
08.08.2033010J	2,1	269,0	-	-
08.08.2033090B	69,9	10.111,2	-	-
Total Partida 08.08	377,8	39.635,0	-	-
Partida 08.09				
08.09.1000010J	0,1	100,8	-	-
08.09.2090025G	0,8	482,6	-	-
08.09.3000012B	13,2	2.912,1	-	-
08.09.3000018I	20,7	5.617,3	-	-
08.09.3000091F	0,2	95,0	-	-

II.7. COMERCIO EXTERIOR POR PAISES. AMERICA

CHILE

PAISES PRODUCTOS	IMPORTACIONES		EXPORTACIONES	
	Toneladas	Miles ptas.	Toneladas	Miles ptas.
08.09.300098A	1,4	352,9	-	-
08.09.4019030A	-	20,5	-	-
08.09.4019040J	5,2	980,2	-	-
08.09.4019050I	10,3	2.533,3	-	-
08.09.4019060H	1,6	318,0	-	-
Total Partida 08.09	53,5	13.412,8	-	-
Partida 08.10				
08.10.9010010H	10,2	2.721,6	-	-
08.10.9010020G	33,1	7.553,6	-	-
Total Partida 08.10	43,3	10.275,2	-	-
Total Capítulo 08	513,4	72.062,6	-	-
Capítulo 09				
Partida 09.04				
09.04.2010090B	0,5	86,4	-	-
09.04.2031000F	68,9	12.622,2	-	-
09.04.2090110A	186,9	32.784,5	-	-
Total Partida 09.04	256,3	45.493,1	-	-
Partida 09.10				
09.10.2010000C	-	-	-	975,0
Total Partida 09.10	-	-	-	975,0
Total Capítulo 09	256,3	45.493,1	-	975,0
Capítulo 12				
Partida 12.09				
12.09.9190310A	-	-	0,5	50,0
Total Partida 12.09	-	-	0,5	50,0
Partida 12.11				
12.11.9090900F	41,4	6.354,0	-	-
Total Partida 12.11	41,4	6.354,0	-	-
Total Capítulo 12	41,4	6.354,0	0,5	50,0
Total Sección 02	864,1	129.188,1	1,6	1.737,3
Sección 04				
Capítulo 16				
Partida 16.04				
16.04.2010090C	0,4	265,2	-	-
Total Partida 16.04	0,4	265,2	-	-
Partida 16.05				
16.05.9010990H	479,3	233.216,1	-	-
Total Partida 16.05	479,3	233.216,1	-	-
Total Capítulo 16	479,7	233.481,3	-	-
Capítulo 17				
Partida 17.02				
17.02.3099000E	-	-	1,5	73,6
Total Partida 17.02	-	-	1,5	73,6
Total Capítulo 17	-	-	1,5	73,6
Capítulo 20				
Partida 20.01				
20.01.9080998D	-	-	0,3	413,3
Total Partida 20.01	-	-	0,3	413,3
Partida 20.03				
20.03.1010019I	-	-	56,7	11.290,6
Total Partida 20.03	-	-	56,7	11.290,6
Partida 20.08				
20.08.7091990E	57,6	5.627,6	-	-
20.08.9979900G	57,6	5.491,2	-	-
Total Partida 20.08	115,2	11.118,8	-	-
Total Capítulo 20	115,2	11.118,8	57,0	11.703,9
Capítulo 22				
Partida 22.08				
22.08.9055110H	-	-	1,5	403,2
Total Partida 22.08	-	-	1,5	403,2
Total Capítulo 22	-	-	1,5	403,2
Total Sección 04	594,9	244.600,1	59,9	12.180,8

PAISES PRODUCTOS	IMPORTACIONES		EXPORTACIONES	
	Toneladas	Miles ptas.	Toneladas	Miles ptas.
Sección 05				
Capítulo 25				
Partida 25.19				
25.19.9090000B	-	-	1,1	206,5
Total Partida 25.19	-	-	1,1	206,5
Total Capítulo 25	-	-	1,1	206,5
Total Sección 05	-	-	1,1	206,5
Sección 06				
Capítulo 28				
Partida 28.27				
28.27.3100000J	-	-	0,6	90,1
Total Partida 28.27	-	-	0,6	90,1
Total Capítulo 28	-	-	0,6	90,1
Capítulo 29				
Partida 29.32				
29.32.1900990J	-	-	-	537,9
Total Partida 29.32	-	-	-	537,9
Partida 29.34				
29.34.9090490B	-	-	-	794,8
Total Partida 29.34	-	-	-	794,8
Total Capítulo 29	-	-	-	1.332,7
Capítulo 32				
Partida 32.03				
32.03.0019900I	-	-	0,1	433,0
Total Partida 32.03	-	-	0,1	433,0
Total Capítulo 32	-	-	0,1	433,0
Capítulo 38				
Partida 38.08				
38.08.9000900J	4,4	2.330,6	-	-
Total Partida 38.08	4,4	2.330,6	-	-
Total Capítulo 38	4,4	2.330,6	-	-
Total Sección 06	4,4	2.330,6	0,8	1.855,7
Sección 07				
Capítulo 39				
Partida 39.23				
39.23.3090900D	-	-	2,0	282,0
Total Partida 39.23	-	-	2,0	282,0
Total Capítulo 39	-	-	2,0	282,0
Total Sección 07	-	-	2,0	282,0
Sección 08				
Capítulo 41				
Partida 41.02				
41.02.1010000E	2,0	932,3	-	-
Total Partida 41.02	2,0	932,3	-	-
Partida 41.04				
41.04.1030000I	1,0	2.073,1	-	-
41.04.2210000I	16,0	5.087,2	-	-
Total Partida 41.04	17,1	7.160,3	-	-
Total Capítulo 41	19,1	8.092,6	-	-
Total Sección 08	19,1	8.092,6	-	-
Sección 09				
Capítulo 44				
Partida 44.07				
44.07.1093200C	1.231,9	29.533,4	-	-
44.07.1093300A	1.112,1	26.026,6	-	-

II.7. COMERCIO EXTERIOR POR PAISES. AMERICA

CHILE

PAISES PRODUCTOS	IMPORTACIONES		EXPORTACIONES	
	Toneladas	Miles ptas.	Toneladas	Miles ptas.
44.07.1099300E	147,7	6.087,8	-	-
44.07.9290200G	81,1	4.053,9	-	-
44.07.9290300E	25,3	1.262,3	-	-
44.07.9999900F	68,0	4.249,6	-	-
Total Partida 44.07	2.666,2	71.213,6	-	-
Total Capítulo 44	2.666,2	71.213,6	-	-
Total Sección 09	2.666,2	71.213,6	-	-
Sección 11				
Capítulo 54				
Partida 54.07				
54.07.6030000I	0,2	165,4	-	-
Total Partida 54.07	0,2	165,4	-	-
Total Capítulo 54	0,2	165,4	-	-
Total Sección 11	0,2	165,4	-	-
Sección 13				
Capítulo 68				
Partida 68.04				
68.04.2290000J	-	-	0,3	417,1
Total Partida 68.04	-	-	0,3	417,1
Partida 68.05				
68.05.3090000I	-	-	2,6	508,3
Total Partida 68.05	-	-	2,6	508,3
Total Capítulo 68	-	-	2,9	925,4
Total Sección 13	-	-	2,9	925,4
Sección 15				
Capítulo 73				
Partida 73.23				
73.23.9999000I	-	-	2,2	618,3
Total Partida 73.23	-	-	2,2	618,3
Total Capítulo 73	-	-	2,2	618,3
Capítulo 83				
Partida 83.09				
83.09.9090000C	-	-	0,1	59,4
Total Partida 83.09	-	-	0,1	59,4
Total Capítulo 83	-	-	0,1	59,4
Total Sección 15	-	-	2,3	677,7
Sección 16				
Capítulo 84				
Partida 84.04				
84.04.9000900G	-	-	0,7	308,2
Total Partida 84.04	-	-	0,7	308,2
Partida 84.09				
84.09.9100090A	-	-	-	159,9
84.09.9900090C	-	-	1,0	10.218,6
Total Partida 84.09	-	-	1,0	10.378,5
Partida 84.14				
84.14.9090200A	-	-	-	1,0
Total Partida 84.14	-	-	-	1,0
Partida 84.22				
84.22.9000000D	-	-	-	98,2
Total Partida 84.22	-	-	-	98,2
Partida 84.36				
84.36.9900000I	-	-	0,1	35,0
Total Partida 84.36	-	-	0,1	35,0
Partida 84.38				
84.38.6000000B	-	-	2,2	4.423,8
84.38.9000000F	-	-	0,1	555,4
Total Partida 84.38	-	-	2,3	4.979,2

BOLIVIA

PAISES PRODUCTOS	IMPORTACIONES		EXPORTACIONES	
	Toneladas	Miles ptas.	Toneladas	Miles ptas.
Partida 84.53				
84.53.2000000A	-	-	-	156,8
Total Partida 84.53	-	-	-	156,8
Total Capítulo 84	-	-	4,2	15.956,8
Total Sección 16	-	-	4,2	15.956,8
TOTAL CHILE	4.418,1	489.195,5	74,8	33.822,2
BOLIVIA				
Sección 02				
Capítulo 06				
Partida 06.02				
06.02.9951900C	-	-	1,5	2.636,7
Total Partida 06.02	-	-	1,5	2.636,7
Total Capítulo 06	-	-	1,5	2.636,7
Total Sección 02	-	-	1,5	2.636,7
Sección 04				
Capítulo 20				
Partida 20.02				
20.02.9090100D	-	-	0,3	38,3
Total Partida 20.02	-	-	0,3	38,3
Partida 20.03				
20.03.1010091H	-	-	4,8	1.168,3
Total Partida 20.03	-	-	4,8	1.168,3
Partida 20.05				
20.05.9050110H	-	-	0,6	175,1
20.05.9090160E	-	-	0,6	118,5
Total Partida 20.05	-	-	1,2	293,5
Partida 20.09				
20.09.5010000D	-	-	1,5	72,0
Total Partida 20.09	-	-	1,5	72,0
Total Capítulo 20	-	-	7,8	1.572,1
Total Sección 04	-	-	7,8	1.572,1
Sección 06				
Capítulo 33				
Partida 33.01				
33.01.2959000G	-	-	1,4	2.063,4
Total Partida 33.01	-	-	1,4	2.063,4
Total Capítulo 33	-	-	1,4	2.063,4
Total Sección 06	-	-	1,4	2.063,4
Sección 07				
Capítulo 40				
Partida 40.01				
40.01.3000000E	-	-	1,0	70,6
Total Partida 40.01	-	-	1,0	70,6
Total Capítulo 40	-	-	1,0	70,6
Total Sección 07	-	-	1,0	70,6
Sección 08				
Capítulo 41				
Partida 41.04				
41.04.1030000I	110,4	24.814,9	-	-
41.04.1091190D	7,2	9.193,2	-	-
41.04.2210000I	235,2	57.218,8	-	-
Total Partida 41.04	352,7	91.227,0	-	-
Total Capítulo 41	352,7	91.227,0	-	-
Total Sección 08	352,7	91.227,0	-	-

II.7. COMERCIO EXTERIOR POR PAISES. AMERICA

BOLIVIA

PAISES PRODUCTOS	IMPORTACIONES		EXPORTACIONES	
	Toneladas	Miles ptas.	Toneladas	Miles ptas.
Sección 10				
Capítulo 48				
Partida 48.19				
48.19.100000A	-	-	-	3,6
Total Partida 48.19	-	-	-	3,6
Total Capítulo 48	-	-	-	3,6
Total Sección 10	-	-	-	3,6
Sección 15				
Capítulo 72				
Partida 72.10				
72.10.1211100B	-	-	0,3	29,1
Total Partida 72.10	-	-	0,3	29,1
Total Capítulo 72	-	-	0,3	29,1
Total Sección 15	-	-	0,3	29,1
Sección 18				
Capítulo 90				
Partida 90.17				
90.17.2019100E	-	-	0,6	477,9
Total Partida 90.17	-	-	0,6	477,9
Total Capítulo 90	-	-	0,6	477,9
Total Sección 18	-	-	0,6	477,9
Sección 99				
Capítulo 99				
Partida 99.90				
99.90.9902000C	3,2	320,0	-	-
Total Partida 99.90	3,2	320,0	-	-
Total Capítulo 99	3,2	320,0	-	-
Total Sección 99	3,2	320,0	-	-
TOTAL BOLIVIA	355,9	91.547,0	12,6	6.853,4

PARAGUAY

Sección 04				
Capítulo 20				
Partida 20.01				
20.01.9080998D	-	-	0,4	330,0
Total Partida 20.01	-	-	0,4	330,0
Total Capítulo 20	-	-	0,4	330,0
Capítulo 22				
Partida 22.08				
22.08.9055110H	-	-	15,3	6.196,1
22.08.9079990E	-	-	-	8,5
Total Partida 22.08	-	-	15,3	6.204,6
Total Capítulo 22	-	-	15,3	6.204,6
Total Sección 04	-	-	15,7	6.534,6
Sección 06				
Capítulo 29				
Partida 29.22				
29.22.5000990B	-	-	-	392,3
Total Partida 29.22	-	-	-	392,3
Total Capítulo 29	-	-	-	392,3

URUGUAY

PAISES PRODUCTOS	IMPORTACIONES		EXPORTACIONES	
	Toneladas	Miles ptas.	Toneladas	Miles ptas.
Capítulo 33				
Partida 33.01				
33.01.2959000G	0,9	2.628,3	-	-
Total Partida 33.01	0,9	2.628,3	-	-
Total Capítulo 33	0,9	2.628,3	-	-
Total Sección 06	0,9	2.628,3	-	392,3
Sección 15				
Capítulo 73				
Partida 73.23				
73.23.9999000I	-	-	0,7	224,0
Total Partida 73.23	-	-	0,7	224,0
Total Capítulo 73	-	-	0,7	224,0
Total Sección 15	-	-	0,7	224,0
TOTAL PARAGUAY	0,9	2.628,3	16,4	7.150,9

URUGUAY

Sección 02				
Capítulo 07				
Partida 07.11				
07.11.3000000D	-	-	0,8	394,9
Total Partida 07.11	-	-	0,8	394,9
Total Capítulo 07	-	-	0,8	394,9
Capítulo 09				
Partida 09.04				
09.04.2090110A	-	-	3,8	864,6
Total Partida 09.04	-	-	3,8	864,6
Total Capítulo 09	-	-	3,8	864,6
Capítulo 12				
Partida 12.12				
12.12.9990100C	-	-	1,0	334,5
Total Partida 12.12	-	-	1,0	334,5
Total Capítulo 12	-	-	1,0	334,5
Total Sección 02	-	-	5,7	1.593,9
Sección 04				
Capítulo 20				
Partida 20.01				
20.01.9080998D	-	-	2,2	2.029,3
Total Partida 20.01	-	-	2,2	2.029,3
Partida 20.03				
20.03.1010019I	-	-	14,4	3.244,0
20.03.1010091H	-	-	4,3	753,1
Total Partida 20.03	-	-	18,7	3.997,1
Partida 20.05				
20.05.7000100D	-	-	0,4	281,9
20.05.9050110H	-	-	1,4	234,7
20.05.9090160E	-	-	0,3	52,5
Total Partida 20.05	-	-	2,1	569,1
Partida 20.06				
20.06.0031000C	-	-	6,4	1.494,1
Total Partida 20.06	-	-	6,4	1.494,1
Partida 20.09				
20.09.4093000G	-	-	0,2	18,3
20.09.5090000G	-	-	0,2	18,3
20.09.8093020F	-	-	-	10,5
Total Partida 20.09	-	-	0,4	47,0
Total Capítulo 20	-	-	29,8	8.136,6

II.7. COMERCIO EXTERIOR POR PAISES. AMERICA

URUGUAY

PAISES	IMPORTACIONES		EXPORTACIONES	
	PRODUCTOS	Toneladas	Miles ptas.	Toneladas
Capítulo 22				
Partida 22.08				
22.08.9055990C	--	--	--	2,0
Total Partida 22.08	--	--	--	2,0
Total Capítulo 22	--	--	--	2,0
Total Sección 04	--	--	29,8	8.138,6
Sección 06				
Capítulo 29				
Partida 29.05				
29.05.2210000D	--	--	0,4	528,3
Total Partida 29.05	--	--	0,4	528,3
Partida 29.06				
29.06.1400000E	--	--	0,2	45,1
29.06.2990000I	--	--	0,2	184,4
Total Partida 29.06	--	--	0,4	229,5
Partida 29.09				
29.09.3090990E	--	--	0,6	1.096,4
Total Partida 29.09	--	--	0,6	1.096,4
Partida 29.12				
29.12.1100000J	--	--	--	128,4
29.12.1900000B	--	--	0,2	359,9
29.12.3000100E	--	--	--	56,7
29.12.4900900G	--	--	--	68,9
Total Partida 29.12	--	--	0,3	613,8
Partida 29.15				
29.15.3990190E	--	--	0,1	178,8
29.15.3990990H	--	--	1,0	345,2
Total Partida 29.15	--	--	1,1	524,0
Partida 29.32				
29.32.1900990J	--	--	--	115,5
Total Partida 29.32	--	--	--	115,5
Total Capítulo 29	--	--	2,8	3.107,5
Capítulo 33				
Partida 33.01				
33.01.2310000A	--	--	0,2	291,5
33.01.2510000I	--	--	--	129,1
33.01.2959000G	--	--	--	156,2
33.01.3000000D	--	--	--	30,8
Total Partida 33.01	--	--	0,3	607,5
Partida 33.02				
33.02.9000100H	--	--	0,4	409,6
Total Partida 33.02	--	--	0,4	409,6
Total Capítulo 33	--	--	0,7	1.017,2
Total Sección 06	--	--	3,5	4.124,6
Sección 07				
Capítulo 40				
Partida 40.01				
40.01.3000000E	--	--	1,0	108,4
Total Partida 40.01	--	--	1,0	108,4
Total Capítulo 40	--	--	1,0	108,4
Total Sección 07	--	--	1,0	108,4
Sección 08				
Capítulo 41				
Partida 41.01				
41.01.3010000B	11,0	3.789,5	--	--
41.01.3090000E	18,0	2.468,2	--	--
Total Partida 41.01	29,0	6.257,7	--	--
Partida 41.04				
41.04.1030000I	135,0	19.850,3	--	--
41.04.2210000I	283,5	57.491,4	--	--

ARGENTINA

PAISES	IMPORTACIONES		EXPORTACIONES	
	PRODUCTOS	Toneladas	Miles ptas.	Toneladas
41.04.3111900H	1,1	825,8	--	--
Total Partida 41.04	419,5	78.167,5	--	--
Total Capítulo 41	448,5	84.425,2	--	--
Total Sección 08	448,5	84.425,2	--	--
Sección 16				
Capítulo 84				
Partida 84.53				
84.53.9000000F	--	--	0,1	569,3
Total Partida 84.53	--	--	0,1	569,3
Total Capítulo 84	--	--	0,1	569,3
Total Sección 16	--	--	0,1	569,3
TOTAL URUGUAY	448,5	84.425,2	40,1	14.534,9
ARGENTINA				
Sección 01				
Capítulo 03				
Partida 03.02				
03.02.6961000I	0,4	172,9	--	--
03.02.6995990A	2,4	986,3	--	--
Total Partida 03.02	2,7	1.159,2	--	--
Partida 03.03				
03.03.8000090H	1,8	318,3	--	--
Total Partida 03.03	1,8	318,3	--	--
Partida 03.04				
03.04.1039090G	9,7	5.316,6	--	--
03.04.1098090E	0,7	719,3	--	--
03.04.9098990I	1,2	503,4	--	--
Total Partida 03.04	11,7	6.539,3	--	--
Partida 03.06				
03.06.1390000G	14,6	9.889,1	--	--
Total Partida 03.06	14,6	9.889,1	--	--
Total Capítulo 03	30,8	17.905,9	--	--
Total Sección 01	30,8	17.905,9	--	--
Sección 02				
Capítulo 07				
Partida 07.03				
07.03.1019092D	23,8	1.018,1	--	--
Total Partida 07.03	23,8	1.018,1	--	--
Partida 07.11				
07.11.3000000D	--	--	1,5	618,9
07.11.4000000B	35,6	2.284,2	--	--
Total Partida 07.11	35,6	2.284,2	1,5	618,9
Partida 07.13				
07.13.3390090A	245,8	27.528,6	--	--
Total Partida 07.13	245,8	27.528,6	--	--
Total Capítulo 07	305,2	30.830,9	1,5	618,9
Capítulo 09				
Partida 09.04				
09.04.2039020F	181,5	30.935,7	--	--
09.04.2090110A	182,8	40.211,0	3,0	759,6
09.04.2090990F	--	--	--	2,5
Total Partida 09.04	364,2	71.146,7	3,0	762,0
Total Capítulo 09	364,2	71.146,7	3,0	762,0
Capítulo 10				
Partida 10.08				
10.08.2000000F	128,8	5.783,3	--	--
Total Partida 10.08	128,8	5.783,3	--	--
Total Capítulo 10	128,8	5.783,3	--	--

II.7. COMERCIO EXTERIOR POR PAISES. AMERICA

ARGENTINA

PAISES PRODUCTOS	IMPORTACIONES		EXPORTACIONES	
	Toneladas	Miles ptas.	Toneladas	Miles ptas.
Capítulo 11				
Partida 11.06				
11.06.3090090G	-	-	0,5	572,3
Total Partida 11.06	-	-	0,5	572,3
Total Capítulo 11	-	-	0,5	572,3
Capítulo 12				
Partida 12.02				
12.02.1090000C	17,4	2.308,1	-	-
12.02.2000000J	24,0	2.272,9	-	-
Total Partida 12.02	41,4	4.581,0	-	-
Total Capítulo 12	41,4	4.581,0	-	-
Total Sección 02	839,6	112.341,9	5,0	1.953,2
Sección 04				
Capítulo 20				
Partida 20.01				
20.01.1000090D	2,4	238,1	-	-
20.01.9080998D	-	-	0,4	528,1
Total Partida 20.01	2,4	238,1	0,4	528,1
Partida 20.05				
20.05.9030100D	-	-	4,6	3.229,8
20.05.9030900G	-	-	1,0	662,1
Total Partida 20.05	-	-	5,6	3.891,9
Partida 20.08				
20.08.5091120C	6,5	729,4	-	-
20.08.7091190B	11,0	1.186,1	-	-
Total Partida 20.08	17,6	1.895,5	-	-
Partida 20.09				
20.09.8080020A	21,8	2.841,2	-	-
20.09.8099920A	88,9	9.410,9	-	-
Total Partida 20.09	110,7	12.252,1	-	-
Total Capítulo 20	130,6	14.385,8	6,1	4.420,0
Capítulo 23				
Partida 23.01				
23.01.1000000J	98,7	2.608,2	-	-
Total Partida 23.01	98,7	2.608,2	-	-
Total Capítulo 23	98,7	2.608,2	-	-
Total Sección 04	229,3	16.994,0	6,1	4.420,0
Sección 06				
Capítulo 29				
Partida 29.02				
29.02.1910090C	-	-	0,4	706,8
Total Partida 29.02	-	-	0,4	706,8
Partida 29.05				
29.05.2210000D	-	-	0,2	270,3
29.05.2290000G	-	-	0,2	157,1
Total Partida 29.05	-	-	0,4	427,5
Partida 29.07				
29.07.1990900A	-	-	0,1	74,4
Total Partida 29.07	-	-	0,1	74,4
Partida 29.09				
29.09.3090990E	-	-	2,3	3.799,7
Total Partida 29.09	-	-	2,3	3.799,7
Partida 29.14				
29.14.2300000D	-	-	0,1	215,6
Total Partida 29.14	-	-	0,1	215,6
Partida 29.15				
29.15.2900000G	-	-	0,3	111,2
29.15.3990190E	-	-	-	35,5
29.15.3990990H	-	-	1,5	1.439,3
29.15.9090990D	-	-	-	31,4
Total Partida 29.15	-	-	1,8	1.617,4

PAISES PRODUCTOS	IMPORTACIONES		EXPORTACIONES	
	Toneladas	Miles ptas.	Toneladas	Miles ptas.
Partida 29.33				
29.33.2990000F	-	-	-	2.074,3
Total Partida 29.33	-	-	-	2.074,3
Total Capítulo 29	-	-	5,2	8.915,8
Capítulo 33				
Partida 33.01				
33.01.2310000A	-	-	0,4	638,0
33.01.2959000G	-	-	-	56,1
Total Partida 33.01	-	-	0,4	694,1
Total Capítulo 33	-	-	0,4	694,1
Capítulo 35				
Partida 35.03				
35.03.0010100B	20,0	8.688,0	-	-
Total Partida 35.03	20,0	8.688,0	-	-
Total Capítulo 35	20,0	8.688,0	-	-
Total Sección 06	20,0	8.688,0	5,6	9.609,9
Sección 07				
Capítulo 39				
Partida 39.20				
39.20.1011199F	-	-	0,3	40,6
Total Partida 39.20	-	-	0,3	40,6
Total Capítulo 39	-	-	0,3	40,6
Total Sección 07	-	-	0,3	40,6
Sección 08				
Capítulo 41				
Partida 41.01				
41.01.3010000B	19,8	4.471,0	-	-
41.01.3090000E	139,5	24.587,3	-	-
Total Partida 41.01	159,3	29.058,4	-	-
Partida 41.03				
41.03.9000000I	36,0	7.134,0	-	-
Total Partida 41.03	36,0	7.134,0	-	-
Partida 41.04				
41.04.1030000I	611,1	148.424,2	-	-
41.04.1099100E	18,5	26.055,4	-	-
41.04.1099900H	0,5	977,4	-	-
41.04.2210000I	676,9	118.561,1	-	-
41.04.3119900J	3,3	8.431,8	-	-
41.04.3130900E	1,0	3.031,7	-	-
41.04.3910900A	1,6	3.561,4	-	-
Total Partida 41.04	1.312,8	309.043,0	-	-
Total Capítulo 41	1.508,1	345.235,4	-	-
Capítulo 42				
Partida 42.02				
42.02.9291090H	-	208,2	-	-
Total Partida 42.02	-	208,2	-	-
Total Capítulo 42	-	208,2	-	-
Total Sección 08	1.508,2	345.443,6	-	-
Sección 10				
Capítulo 49				
Partida 49.11				
49.11.1000900I	-	-	-	3,0
Total Partida 49.11	-	-	-	3,0
Total Capítulo 49	-	-	-	3,0
Total Sección 10	-	-	-	3,0

II.7. COMERCIO EXTERIOR POR PAISES. AMERICA

ARGENTINA

PAISES	IMPORTACIONES		EXPORTACIONES	
	PRODUCTOS	Toneladas	Miles ptas.	Toneladas

Sección 11

Capítulo 62

Partida 62.03				
62.03.4235000A	34,5	50.328,6	-	-
Total Partida 62.03	34,5	50.328,6	-	-

Partida 62.04				
62.04.4300000J	-	96,6	-	-
62.04.5300090H	-	22,3	-	-
62.04.6319090E	-	58,4	-	-
Total Partida 62.04	0,1	177,3	-	-

Partida 62.06				
62.06.4000100I	-	80,9	-	-
Total Partida 62.06	-	80,9	-	-

Partida 62.14				
62.14.3000090D	-	453,8	-	-
62.14.4000090B	-	61,7	-	-
Total Partida 62.14	0,1	515,5	-	-

Total Capítulo 62	34,8	51.102,3	-	-
Total Sección 11	34,8	51.102,3	-	-

Sección 14

Capítulo 71

Partida 71.17				
71.17.1991000D	0,4	3.027,6	-	-
Total Partida 71.17	0,4	3.027,6	-	-

Total Capítulo 71	0,4	3.027,6	-	-
-------------------------	-----	---------	---	---

Total Sección 14	0,4	3.027,6	-	-
------------------------	-----	---------	---	---

Sección 15

Capítulo 73

Partida 73.08				
73.08.9059000E	-	-	0,1	434,8
Total Partida 73.08	-	-	0,1	434,8

Total Capítulo 73	-	-	0,1	434,8
-------------------------	---	---	-----	-------

Total Sección 15	-	-	0,1	434,8
------------------------	---	---	-----	-------

Sección 16

Capítulo 84

Partida 84.38				
84.38.6000000B	-	-	2,9	3.652,5
Total Partida 84.38	-	-	2,9	3.652,5

Partida 84.80				
84.80.7990000I	-	-	0,3	100,0
Total Partida 84.80	-	-	0,3	100,0

Total Capítulo 84	-	-	3,2	3.752,5
-------------------------	---	---	-----	---------

Total Sección 16	-	-	3,2	3.752,5
------------------------	---	---	-----	---------

TOTAL ARGENTINA ...	2.663,0	555.503,3	20,3	20.214,0
---------------------	---------	-----------	------	----------

TOTAL AMERICA	2.835.972,5	39.596.225,8	266.906,9	20.063.135,0
---------------------	-------------	--------------	-----------	--------------

PAISES	IMPORTACIONES		EXPORTACIONES	
	PRODUCTOS	Toneladas	Miles ptas.	Toneladas

II.7. COMERCIO EXTERIOR POR PAISES. ASIA

CHIPRE

PAISES	IMPORTACIONES		EXPORTACIONES	
	PRODUCTOS	Toneladas	Miles ptas.	Toneladas
CHIPRE				
Sección 02				
Capítulo 09				
Partida 09.04				
09.04.2010090B	-	-	4,9	927,1
09.04.2090110A	-	-	3,0	660,8
Total Partida 09.04	-	-	7,9	1.588,0
Total Capítulo 09	-	-	7,9	1.588,0
Total Sección 02	-	-	7,9	1.588,0
Sección 04				
Capítulo 16				
Partida 16.05				
16.05.9010190E	-	-	4,7	1.527,7
Total Partida 16.05	-	-	4,7	1.527,7
Total Capítulo 16	-	-	4,7	1.527,7
Capítulo 17				
Partida 17.01				
17.01.9910090A	-	-	3,2	178,7
Total Partida 17.01	-	-	3,2	178,7
Partida 17.04				
17.04.1099000G	-	-	4,9	1.662,5
17.04.9065400B	-	-	5,0	1.670,6
17.04.9075400J	-	-	1,4	368,4
17.04.9075500G	-	-	1,8	426,0
17.04.9099400B	-	-	3,4	804,0
Total Partida 17.04	-	-	16,6	4.931,5
Total Capítulo 17	-	-	19,7	5.110,2
Capítulo 20				
Partida 20.02				
20.02.1010000J	-	-	15,4	901,7
Total Partida 20.02	-	-	15,4	901,7
Partida 20.03				
20.03.1010019I	-	-	7,6	1.202,2
Total Partida 20.03	-	-	7,6	1.202,2
Partida 20.05				
20.05.9050110H	-	-	17,8	3.908,8
20.05.9050190J	-	-	4,0	697,2
20.05.9090160E	-	-	2,4	306,3
20.05.9090390H	-	-	9,9	892,8
Total Partida 20.05	-	-	34,1	5.805,0
Partida 20.08				
20.08.3075020J	-	-	2,8	337,0
20.08.4079000F	-	-	18,7	1.969,7
20.08.9943000I	80,6	7.390,3	-	-
20.08.9999919C	58,9	6.141,0	-	-
20.08.9999999E	0,5	56,6	-	-
Total Partida 20.08	140,0	13.587,9	21,5	2.306,7
Partida 20.09				
20.09.5010000D	-	-	2,3	123,7
Total Partida 20.09	-	-	2,3	123,7
Total Capítulo 20	140,0	13.587,9	80,9	10.339,4
Capítulo 22				
Partida 22.05				
22.05.9010900I	-	-	-	0,4
Total Partida 22.05	-	-	-	0,4
Partida 22.08				
22.08.9055110H	-	-	3,2	1.029,5
Total Partida 22.08	-	-	3,2	1.029,5
Total Capítulo 22	-	-	3,2	1.029,9
Total Sección 04	140,0	13.587,9	108,4	18.007,1

PAISES	IMPORTACIONES		EXPORTACIONES	
	PRODUCTOS	Toneladas	Miles ptas.	Toneladas
Sección 05				
Capítulo 25				
Partida 25.23				
25.23.2900000A	103.244,8	507.792,0	-	-
Total Partida 25.23	103.244,8	507.792,0	-	-
Total Capítulo 25	103.244,8	507.792,0	-	-
Total Sección 05	103.244,8	507.792,0	-	-
Sección 06				
Capítulo 32				
Partida 32.03				
32.03.0019900I	-	-	0,6	1.970,0
Total Partida 32.03	-	-	0,6	1.970,0
Total Capítulo 32	-	-	0,6	1.970,0
Total Sección 06	-	-	0,6	1.970,0
Sección 07				
Capítulo 39				
Partida 39.24				
39.24.9090900J	-	-	-	43,9
Total Partida 39.24	-	-	-	43,9
Total Capítulo 39	-	-	-	43,9
Total Sección 07	-	-	-	43,9
Sección 08				
Capítulo 42				
Partida 42.05				
42.05.0000900F	-	-	-	116,8
Total Partida 42.05	-	-	-	116,8
Total Capítulo 42	-	-	-	116,8
Total Sección 08	-	-	-	116,8
Sección 11				
Capítulo 54				
Partida 54.07				
54.07.5200000E	-	-	-	205,8
Total Partida 54.07	-	-	-	205,8
Total Capítulo 54	-	-	-	205,8
Capítulo 55				
Partida 55.12				
55.12.1990000J	-	-	0,3	1.581,9
Total Partida 55.12	-	-	0,3	1.581,9
Total Capítulo 55	-	-	0,3	1.581,9
Capítulo 57				
Partida 57.05				
57.05.0010990G	-	-	1,0	1.319,6
Total Partida 57.05	-	-	1,0	1.319,6
Total Capítulo 57	-	-	1,0	1.319,6
Capítulo 60				
Partida 60.02				
60.02.4311000A	-	-	7,6	11.660,7
Total Partida 60.02	-	-	7,6	11.660,7
Total Capítulo 60	-	-	7,6	11.660,7
Capítulo 63				
Partida 63.02				
63.02.2290000G	-	-	-	0,8

II.7. COMERCIO EXTERIOR POR PAISES. ASIA

CHIPRE

PAISES PRODUCTOS	IMPORTACIONES		EXPORTACIONES	
	Toneladas	Miles ptas.	Toneladas	Miles ptas.
63.02.6000090J	-	-	0,2	207,5
Total Partida 63.02	-	-	0,2	208,3
Total Capítulo 63	-	-	0,2	208,3
Total Sección 11	-	-	9,1	14.976,3
Sección 12				
Capítulo 64				
Partida 64.02				
64.02.1900900A	-	-	5,1	5.384,8
64.02.3090100D	-	-	1,0	1.122,8
64.02.9939000H	-	-	-	171,2
64.02.9996000H	-	-	4,1	1.469,2
Total Partida 64.02	-	-	10,2	8.148,0
Partida 64.04				
64.04.1990900J	-	-	0,6	1.395,1
Total Partida 64.04	-	-	0,6	1.395,1
Partida 64.05				
64.05.2099000F	-	-	0,9	816,5
Total Partida 64.05	-	-	0,9	816,5
Total Capítulo 64	-	-	11,8	10.359,6
Total Sección 12	-	-	11,8	10.359,6
Sección 15				
Capítulo 76				
Partida 76.15				
76.15.1010000H	-	-	-	154,3
Total Partida 76.15	-	-	-	154,3
Total Capítulo 76	-	-	-	154,3
Total Sección 15	-	-	-	154,3
Sección 16				
Capítulo 84				
Partida 84.04				
84.04.9000900G	-	-	53,6	7.586,2
Total Partida 84.04	-	-	53,6	7.586,2
Partida 84.24				
84.24.1090000J	-	-	5,9	3.135,6
Total Partida 84.24	-	-	5,9	3.135,6
Total Capítulo 84	-	-	59,5	10.721,8
Total Sección 16	-	-	59,5	10.721,8
Sección 20				
Capítulo 94				
Partida 94.01				
94.01.6100000B	-	-	5,8	6.648,8
Total Partida 94.01	-	-	5,8	6.648,8
Partida 94.04				
94.04.9090900F	-	-	0,3	482,5
Total Partida 94.04	-	-	0,3	482,5
Total Capítulo 94	-	-	6,0	7.131,3
Capítulo 96				
Partida 96.07				
96.07.1900000G	11,5	5.982,9	-	-
Total Partida 96.07	11,5	5.982,9	-	-
Total Capítulo 96	11,5	5.982,9	-	-
Total Sección 20	11,5	5.982,9	6,0	7.131,3
TOTAL CHIPRE	103.396,2	527.362,8	203,6	65.069,0

LIBANO

PAISES PRODUCTOS	IMPORTACIONES		EXPORTACIONES	
	Toneladas	Miles ptas.	Toneladas	Miles ptas.
LIBANO				
Sección 02				
Capítulo 08				
Partida 08.12				
08.12.9010000G	-	-	36,8	1.401,5
Total Partida 08.12	-	-	36,8	1.401,5
Total Capítulo 08	-	-	36,8	1.401,5
Total Sección 02	-	-	36,8	1.401,5
Sección 04				
Capítulo 17				
Partida 17.01				
17.01.9910090A	-	-	30,8	1.697,5
Total Partida 17.01	-	-	30,8	1.697,5
Partida 17.04				
17.04.1091000E	-	-	1,8	487,1
17.04.1099000G	-	-	20,5	4.279,0
17.04.9065300D	-	-	0,6	154,8
17.04.9065400B	-	-	0,8	177,1
17.04.9065500I	-	-	0,3	93,6
17.04.9065600G	-	-	0,2	62,5
17.04.9075400J	-	-	3,4	999,4
17.04.9075500G	-	-	39,5	7.553,0
17.04.9075700C	-	-	1,3	311,0
17.04.9081200F	-	-	0,1	32,9
17.04.9099400B	-	-	0,7	165,6
Total Partida 17.04	-	-	69,2	14.316,1
Total Capítulo 17	-	-	100,0	16.013,6
Capítulo 20				
Partida 20.02				
20.02.1010000J	-	-	2,3	157,8
Total Partida 20.02	-	-	2,3	157,8
Partida 20.03				
20.03.1010019I	-	-	43,5	7.965,4
20.03.1010091H	-	-	46,4	9.596,1
Total Partida 20.03	-	-	89,9	17.561,5
Partida 20.05				
20.05.9050110H	-	-	36,1	8.768,7
20.05.9050190J	-	-	8,9	1.861,1
20.05.9090320E	-	-	0,6	63,0
20.05.9090390H	-	-	3,6	305,0
Total Partida 20.05	-	-	49,1	10.997,8
Partida 20.07				
20.07.9110111B	-	-	0,7	91,0
20.07.9933000B	-	-	1,6	244,8
20.07.9939090G	-	-	4,5	608,7
Total Partida 20.07	-	-	6,7	944,4
Partida 20.08				
20.08.7071000G	-	-	1,2	117,5
20.08.9250090G	-	-	0,9	135,0
20.08.9279090D	-	-	1,2	186,0
Total Partida 20.08	-	-	3,3	438,5
Partida 20.09				
20.09.1999000H	-	-	3,5	212,0
20.09.4030000C	-	-	0,4	30,8
20.09.4093000G	-	-	4,9	335,3
20.09.4099000A	-	-	0,6	48,8
20.09.5010000D	-	-	1,7	106,0
20.09.6090090F	-	-	0,6	48,2
20.09.7093000J	-	-	0,9	53,0
20.09.8050000I	-	-	0,4	30,8
20.09.8080020A	-	-	0,7	51,1
20.09.8093020F	-	-	5,3	348,2
20.09.9099010I	-	-	0,6	48,8
Total Partida 20.09	-	-	19,6	1.313,1
Total Capítulo 20	-	-	171,0	31.413,1
Capítulo 22				
Partida 22.04				
22.04.2125195D	-	-	4,4	521,8

II.7. COMERCIO EXTERIOR POR PAISES. ASIA

LIBANO

PAISES PRODUCTOS	IMPORTACIONES		EXPORTACIONES	
	Toneladas	Miles ptas.	Toneladas	Miles ptas.
22.04.2129196H	-	-	15,4	1.857,9
Total Partida 22.04	-	-	19,8	2.379,7
Total Capítulo 22	-	-	19,8	2.379,7
Total Sección 04	-	-	290,7	49.806,4
Sección 05				
Capítulo 26				
Partida 26.01				
26.01.2000000E	-	-	13.675,0	9.025,5
Total Partida 26.01	-	-	13.675,0	9.025,5
Total Capítulo 26	-	-	13.675,0	9.025,5
Total Sección 05	-	-	13.675,0	9.025,5
Sección 06				
Capítulo 33				
Partida 33.03				
33.03.0090000I	-	-	10,7	1.972,1
Total Partida 33.03	-	-	10,7	1.972,1
Partida 33.04				
33.04.9900000I	-	-	0,1	102,0
Total Partida 33.04	-	-	0,1	102,0
Partida 33.05				
33.05.1000000D	-	-	10,4	666,8
33.05.3000000J	-	-	4,3	1.189,0
33.05.9090000H	-	-	1,8	547,7
Total Partida 33.05	-	-	16,4	2.403,5
Partida 33.07				
33.07.4900100E	-	-	1,5	508,8
Total Partida 33.07	-	-	1,5	508,8
Total Capítulo 33	-	-	28,7	4.986,4
Capítulo 34				
Partida 34.01				
34.01.2090000F	-	-	1,3	124,8
Total Partida 34.01	-	-	1,3	124,8
Partida 34.02				
34.02.2090000E	-	-	11,0	722,9
34.02.9090000J	-	-	7,8	617,4
Total Partida 34.02	-	-	18,8	1.340,3
Partida 34.05				
34.05.9090900H	-	-	0,5	55,8
Total Partida 34.05	-	-	0,5	55,8
Total Capítulo 34	-	-	20,6	1.520,9
Capítulo 38				
Partida 38.08				
38.08.1000990H	-	-	11,7	2.985,3
38.08.2090900F	-	-	0,8	207,5
38.08.3090900D	-	-	2,8	712,3
Total Partida 38.08	-	-	15,3	3.905,1
Total Capítulo 38	-	-	15,3	3.905,1
Total Sección 06	-	-	64,6	10.412,4
Sección 08				
Capítulo 41				
Partida 41.01				
41.01.1010000F	136,8	23.928,8	-	-
41.01.1090000I	93,5	16.467,0	-	-
41.01.2100000E	352,1	61.251,6	-	-
41.01.2900000G	178,7	30.571,1	-	-
41.01.3010000B	76,5	14.284,4	-	-
Total Partida 41.01	837,5	146.503,0	-	-
Partida 41.04				
41.04.1091190D	3,2	2.908,7	-	-

SIRIA

PAISES PRODUCTOS	IMPORTACIONES		EXPORTACIONES	
	Toneladas	Miles ptas.	Toneladas	Miles ptas.
41.04.2210000I	31,5	18.167,8	-	-
Total Partida 41.04	34,7	21.076,4	-	-
Total Capítulo 41	872,2	167.579,4	-	-
Total Sección 08	872,2	167.579,4	-	-
Sección 11				
Capítulo 63				
Partida 63.01				
63.01.4090099H	-	-	0,1	854,4
Total Partida 63.01	-	-	0,1	854,4
Total Capítulo 63	-	-	0,1	854,4
Total Sección 11	-	-	0,1	854,4
Sección 13				
Capítulo 69				
Partida 69.08				
69.08.9019100H	-	-	21,0	1.135,0
Total Partida 69.08	-	-	21,0	1.135,0
Total Capítulo 69	-	-	21,0	1.135,0
Total Sección 13	-	-	21,0	1.135,0
Sección 18				
Capítulo 90				
Partida 90.18				
90.18.9050100I	-	-	0,4	472,0
Total Partida 90.18	-	-	0,4	472,0
Total Capítulo 90	-	-	0,4	472,0
Total Sección 18	-	-	0,4	472,0
Sección 20				
Capítulo 94				
Partida 94.04				
94.04.9090900F	-	-	0,3	829,5
Total Partida 94.04	-	-	0,3	829,5
Total Capítulo 94	-	-	0,3	829,5
Total Sección 20	-	-	0,3	829,5
TOTAL LIBANO	872,2	167.579,4	14.089,0	73.936,8

SIRIA

Sección 02

Capítulo 09

Partida 09.09				
09.09.3019000E	12,0	1.265,8	-	-
Total Partida 09.09	12,0	1.265,8	-	-
Total Capítulo 09	12,0	1.265,8	-	-
Total Sección 02	12,0	1.265,8	-	-

Sección 05

Capítulo 25

Partida 25.23				
25.23.2900000A	2.703,0	11.439,1	-	-
Total Partida 25.23	2.703,0	11.439,1	-	-
Total Capítulo 25	2.703,0	11.439,1	-	-

Capítulo 27

Partida 27.09				
27.09.0090000A	67.236,3	584.732,0	-	-
Total Partida 27.09	67.236,3	584.732,0	-	-

II.7. COMERCIO EXTERIOR POR PAISES. ASIA

SIRIA

PAISES	IMPORTACIONES		EXPORTACIONES		
	PRODUCTOS	Toneladas	Miles ptas.	Toneladas	Miles ptas.
Partida 27.10					
27.10.0095000C	-	-	30.523,1	915.383,6	
Total Partida 27.10	-	-	30.523,1	915.383,6	
Total Capítulo 27	67.236,3	584.732,0	30.523,1	915.383,6	
Total Sección 05	69.939,3	596.171,1	30.523,1	915.383,6	
Sección 10					
Capítulo 49					
Partida 49.11					
49.11.1000900I	-	-	-	1,5	
Total Partida 49.11	-	-	-	1,5	
Total Capítulo 49	-	-	-	1,5	
Total Sección 10	-	-	-	1,5	
TOTAL SIRIA	69.951,3	597.436,9	30.523,1	915.385,1	

IRAQ

Sección 05					
Capítulo 27					
Partida 27.09					
27.09.0090000A	1.270.420,0	14.973.774,7	-	-	
Total Partida 27.09	1.270.420,0	14.973.774,7	-	-	
Total Capítulo 27	1.270.420,0	14.973.774,7	-	-	
Total Sección 05	1.270.420,0	14.973.774,7	-	-	
Sección 06					
Capítulo 33					
Partida 33.02					
33.02.9000100H	-	-	50,1	18.330,7	
Total Partida 33.02	-	-	50,1	18.330,7	
Total Capítulo 33	-	-	50,1	18.330,7	
Total Sección 06	-	-	50,1	18.330,7	
Sección 15					
Capítulo 72					
Partida 72.09					
72.09.2390100F	-	-	78,6	14.498,7	
Total Partida 72.09	-	-	78,6	14.498,7	
Total Capítulo 72	-	-	78,6	14.498,7	
Total Sección 15	-	-	78,6	14.498,7	
Sección 16					
Capítulo 84					
Partida 84.04					
84.04.9000900G	-	-	292,9	63.973,7	
Total Partida 84.04	-	-	292,9	63.973,7	
Total Capítulo 84	-	-	292,9	63.973,7	
Total Sección 16	-	-	292,9	63.973,7	
TOTAL IRAQ	1.270.420,0	14.973.774,7	421,6	96.803,1	

IRAN

Sección 02					
Capítulo 08					
Partida 08.02					
08.02.5000000I	270,1	112.086,2	-	-	

ISRAEL

PAISES	IMPORTACIONES		EXPORTACIONES		
	PRODUCTOS	Toneladas	Miles ptas.	Toneladas	Miles ptas.
Total Partida 08.02	270,1	112.086,2	-	-	
Total Capítulo 08	270,1	112.086,2	-	-	
Capítulo 09					
Partida 09.10					
09.10.2010000C	0,3	15.311,8	-	-	
09.10.2090000F	-	4.874,3	-	-	
Total Partida 09.10	0,3	20.186,1	-	-	
Total Capítulo 09	0,3	20.186,1	-	-	
Capítulo 10					
Partida 10.03					
10.03.0090900G	-	-	26.250,0	309.897,1	
Total Partida 10.03	-	-	26.250,0	309.897,1	
Total Capítulo 10	-	-	26.250,0	309.897,1	
Total Sección 02	270,4	132.272,3	26.250,0	309.897,1	
Sección 05					
Capítulo 27					
Partida 27.09					
27.09.0090000A	685.015,4	12.874.763,6	-	-	
Total Partida 27.09	685.015,4	12.874.763,6	-	-	
Total Capítulo 27	685.015,4	12.874.763,6	-	-	
Total Sección 05	685.015,4	12.874.763,6	-	-	
Sección 06					
Capítulo 28					
Partida 28.33					
28.33.1100000F	-	-	4.225,8	47.521,0	
Total Partida 28.33	-	-	4.225,8	47.521,0	
Total Capítulo 28	-	-	4.225,8	47.521,0	
Total Sección 06	-	-	4.225,8	47.521,0	
TOTAL IRAN	685.285,8	13.007.035,9	30.475,8	357.418,0	
ISRAEL					
Sección 02					
Capítulo 06					
Partida 06.02					
06.02.9951900C	2,5	3.603,7	-	-	
06.02.9991900E	-	80,0	-	-	
06.02.9999990H	0,2	706,2	-	-	
Total Partida 06.02	2,8	4.389,9	-	-	
Total Capítulo 06	2,8	4.389,9	-	-	
Capítulo 07					
Partida 07.11					
07.11.3000000D	-	-	10,5	4.538,6	
Total Partida 07.11	-	-	10,5	4.538,6	
Total Capítulo 07	-	-	10,5	4.538,6	
Capítulo 08					
Partida 08.02					
08.02.1290800J	-	-	15,0	6.018,2	
Total Partida 08.02	-	-	15,0	6.018,2	
Partida 08.04					
08.04.4090010J	4,8	1.170,9	-	-	
08.04.5000091F	0,4	117,0	-	-	
Total Partida 08.04	5,1	1.287,9	-	-	
Total Capítulo 08	5,1	1.287,9	15,0	6.018,2	

II.7. COMERCIO EXTERIOR POR PAISES. ASIA

ISRAEL

PAISES	IMPORTACIONES		EXPORTACIONES	
	Toneladas	Miles ptas.	Toneladas	Miles ptas.
PRODUCTOS				
Capítulo 09				
Partida 09.04				
09.04.2090110A	-	-	72,0	16.792,8
Total Partida 09.04	-	-	72,0	16.792,8
Partida 09.10				
09.10.2010000C	-	-	-	284,0
09.10.4019000J	-	-	0,2	53,5
Total Partida 09.10	-	-	0,2	337,5
Total Capítulo 09	-	-	72,2	17.130,4
Capítulo 10				
Partida 10.06				
10.06.2092000G	-	-	2,0	344,5
Total Partida 10.06	-	-	2,0	344,5
Total Capítulo 10	-	-	2,0	344,5
Capítulo 12				
Partida 12.02				
12.02.1090000C	26,4	3.269,0	-	-
Total Partida 12.02	26,4	3.269,0	-	-
Partida 12.06				
12.06.0090000A	89,1	14.490,1	-	-
Total Partida 12.06	89,1	14.490,1	-	-
Partida 12.07				
12.07.2010000C	120,0	15.197,4	-	-
Total Partida 12.07	120,0	15.197,4	-	-
Partida 12.09				
12.09.9190110E	-	3.708,3	-	-
12.09.9190390C	-	2.625,0	-	-
12.09.9190990J	-	1.234,4	-	-
12.09.9999210F	-	304,8	-	-
12.09.9999290H	0,1	6.039,9	-	-
12.09.9999990C	-	85,3	-	-
Total Partida 12.09	0,2	13.997,5	-	-
Total Capítulo 12	235,7	46.954,0	-	-
Capítulo 13				
Partida 13.02				
13.02.2010199G	7,2	6.223,2	-	-
13.02.2090199J	2,0	1.685,9	-	-
Total Partida 13.02	9,2	7.909,1	-	-
Total Capítulo 13	9,2	7.909,1	-	-
Total Sección 02	252,9	60.540,9	99,7	28.031,6
Sección 03				
Capítulo 15				
Partida 15.07				
15.07.1090000E	-	-	4.000,0	187.507,1
Total Partida 15.07	-	-	4.000,0	187.507,1
Total Capítulo 15	-	-	4.000,0	187.507,1
Total Sección 03	-	-	4.000,0	187.507,1
Sección 04				
Capítulo 17				
Partida 17.01				
17.01.9910090A	-	-	46,1	2.769,7
Total Partida 17.01	-	-	46,1	2.769,7
Partida 17.04				
17.04.1091000E	-	-	150,8	40.744,9
17.04.1099000G	-	-	59,9	16.070,2
17.04.9065300D	-	-	0,2	47,2
17.04.9065400B	-	-	33,7	8.581,0
17.04.9065700E	-	-	1,3	349,2
17.04.9071200H	-	-	48,2	11.477,4
17.04.9075400J	-	-	6,9	1.666,0
17.04.9075500G	-	-	89,1	17.348,2
17.04.9075700C	-	-	51,3	11.494,8

PAISES	IMPORTACIONES		EXPORTACIONES	
	Toneladas	Miles ptas.	Toneladas	Miles ptas.
PRODUCTOS				
17.04.9099200F	-	-	7,7	1.790,0
17.04.9099400B	-	-	22,6	5.437,8
Total Partida 17.04	-	-	471,7	115.006,6
Total Capítulo 17	-	-	517,8	117.776,3
Capítulo 18				
Partida 18.06				
18.06.9090010E	-	-	21,1	5.285,3
Total Partida 18.06	-	-	21,1	5.285,3
Total Capítulo 18	-	-	21,1	5.285,3
Capítulo 20				
Partida 20.01				
20.01.2000011H	102,0	9.172,6	-	-
20.01.9080993E	-	-	7,5	1.199,4
20.01.9080998D	-	-	1,7	1.823,5
Total Partida 20.01	102,0	9.172,6	9,2	3.022,9
Partida 20.02				
20.02.1010000J	-	-	7,9	741,7
Total Partida 20.02	-	-	7,9	741,7
Partida 20.03				
20.03.1010019I	19,8	3.450,9	735,7	130.897,0
20.03.1010091H	-	-	4,5	906,3
20.03.1090000B	-	-	50,8	10.990,0
Total Partida 20.03	19,8	3.450,9	790,9	142.793,3
Partida 20.05				
20.05.9050110H	-	-	711,2	113.027,4
20.05.9050190J	-	-	423,1	71.720,4
20.05.9090390H	-	-	18,0	3.475,0
Total Partida 20.05	-	-	1.152,3	188.222,8
Partida 20.08				
20.08.7061000I	-	-	51,5	9.196,2
20.08.9945000G	-	-	-	0,4
Total Partida 20.08	-	-	51,6	9.196,6
Partida 20.09				
20.09.1199090G	355,8	69.682,3	-	-
20.09.1999000H	246,0	39.685,2	-	-
Total Partida 20.09	601,8	109.367,5	-	-
Total Capítulo 20	723,6	121.991,0	2.012,0	343.977,3
Capítulo 21				
Partida 21.03				
21.03.2000010G	-	-	4,0	450,4
21.03.2000090I	-	-	0,5	105,7
Total Partida 21.03	-	-	4,4	556,1
Partida 21.06				
21.06.9091190I	19,1	3.638,6	-	-
Total Partida 21.06	19,1	3.638,6	-	-
Total Capítulo 21	19,1	3.638,6	4,4	556,1
Total Sección 04	742,6	125.629,7	2.555,3	467.594,9
Sección 06				
Capítulo 28				
Partida 28.21				
28.21.1000090B	-	-	-	8,5
Total Partida 28.21	-	-	-	8,5
Partida 28.27				
28.27.2000000C	-	-	0,6	356,6
Total Partida 28.27	-	-	0,6	356,6
Partida 28.34				
28.34.2100000C	26.725,0	1.139.435,0	-	-
Total Partida 28.34	26.725,0	1.139.435,0	-	-
Partida 28.35				
28.35.3100000J	286,7	18.874,4	-	-
Total Partida 28.35	286,7	18.874,4	-	-
Total Capítulo 28	27.011,7	1.158.309,4	0,7	365,1

II.7. COMERCIO EXTERIOR POR PAISES. ASIA

ISRAEL

PAISES	IMPORTACIONES		EXPORTACIONES	
	PRODUCTOS	Toneladas	Miles ptas.	Toneladas
Capítulo 29				
Partida 29.24				
29.24.2100300H	12,2	10.860,0	-	-
Total Partida 29.24	12,2	10.860,0	-	-
Partida 29.32				
29.32.1200000E	-	-	638,1	79.402,9
Total Partida 29.32	-	-	638,1	79.402,9
Total Capítulo 29	12,2	10.860,0	638,1	79.402,9
Capítulo 31				
Partida 31.02				
31.02.3090000F	-	-	1.970,0	25.306,3
Total Partida 31.02	-	-	1.970,0	25.306,3
Partida 31.05				
31.05.4000200F	665,6	45.003,9	-	-
Total Partida 31.05	665,6	45.003,9	-	-
Total Capítulo 31	665,6	45.003,9	1.970,0	25.306,3
Capítulo 32				
Partida 32.03				
32.03.0019900I	-	-	0,8	5.213,8
Total Partida 32.03	-	-	0,8	5.213,8
Total Capítulo 32	-	-	0,8	5.213,8
Capítulo 33				
Partida 33.04				
33.04.9900000I	-	-	-	2,4
Total Partida 33.04	-	-	-	2,4
Total Capítulo 33	-	-	-	2,4
Capítulo 34				
Partida 34.01				
34.01.2010000C	-	-	-	0,6
Total Partida 34.01	-	-	-	0,6
Partida 34.02				
34.02.2090000E	-	-	148,5	13.233,0
34.02.9090000J	-	-	43,6	4.008,2
Total Partida 34.02	-	-	192,1	17.241,2
Total Capítulo 34	-	-	192,1	17.241,7
Capítulo 38				
Partida 38.17				
38.17.1010000C	-	-	4,3	516,5
Total Partida 38.17	-	-	4,3	516,5
Total Capítulo 38	-	-	4,3	516,5
Total Sección 06	27.689,5	1.214.173,3	2.806,0	128.048,6
Sección 07				
Capítulo 39				
Partida 39.23				
39.23.2990500E	-	-	1,2	485,6
Total Partida 39.23	-	-	1,2	485,6
Total Capítulo 39	-	-	1,2	485,6
Capítulo 40				
Partida 40.11				
40.11.2000300I	6,2	1.635,4	-	-
40.11.9900300E	8,8	3.234,2	-	-
Total Partida 40.11	14,9	4.869,6	-	-
Total Capítulo 40	14,9	4.869,6	-	-
Total Sección 07	14,9	4.869,6	1,2	485,6

JORDANIA

PAISES	IMPORTACIONES		EXPORTACIONES	
	PRODUCTOS	Toneladas	Miles ptas.	Toneladas
Sección 13				
Capítulo 68				
Partida 68.02				
68.02.9100990I	-	-	21,0	1.297,5
Total Partida 68.02	-	-	21,0	1.297,5
Total Capítulo 68	-	-	21,0	1.297,5
Total Sección 13	-	-	21,0	1.297,5
Sección 15				
Capítulo 72				
Partida 72.10				
72.10.1211100B	-	-	2,9	244,8
Total Partida 72.10	-	-	2,9	244,8
Total Capítulo 72	-	-	2,9	244,8
Capítulo 76				
Partida 76.07				
76.07.1110900H	-	-	15,6	5.010,5
Total Partida 76.07	-	-	15,6	5.010,5
Total Capítulo 76	-	-	15,6	5.010,5
Total Sección 15	-	-	18,5	5.256,3
Sección 16				
Capítulo 84				
Partida 84.04				
84.04.1000100A	-	-	229,1	69.254,8
Total Partida 84.04	-	-	229,1	69.254,8
Partida 84.24				
84.24.9000090C	-	174,5	-	-
Total Partida 84.24	-	174,5	-	-
Total Capítulo 84	-	174,5	229,1	69.254,8
Total Sección 16	-	174,5	229,1	69.254,8
Sección 20				
Capítulo 95				
Partida 95.03				
95.03.9031600D	-	-	0,7	306,0
95.03.9035100A	-	-	9,9	8.357,4
95.03.9035200I	-	-	0,2	191,8
Total Partida 95.03	-	-	10,7	8.855,2
Total Capítulo 95	-	-	10,7	8.855,2
Total Sección 20	-	-	10,7	8.855,2
Sección 99				
Capítulo 99				
Partida 99.02				
99.02.8523000	-	-	8,7	699,8
Total Partida 99.02	-	-	8,7	699,8
Total Capítulo 99	-	-	8,7	699,8
Total Sección 99	-	-	8,7	699,8
TOTAL ISRAEL	28.699,9	1.405.387,9	9.750,4	897.030,4
JORDANIA				
Sección 04				
Capítulo 20				
Partida 20.02				
20.02.1010000J	-	-	1,4	86,9
Total Partida 20.02	-	-	1,4	86,9

II.7. COMERCIO EXTERIOR POR PAISES. ASIA

JORDANIA

PAISES PRODUCTOS	IMPORTACIONES		EXPORTACIONES	
	Toneladas	Miles ptas.	Toneladas	Miles ptas.
Partida 20.08				
20.08.3055020D	-	-	1,5	181,9
20.08.4051000H	-	-	3,6	475,6
20.08.7061000I	-	-	7,7	722,9
20.08.9250090G	-	-	5,2	823,2
Total Partida 20.08	-	-	18,1	2.203,5
Total Capítulo 20	-	-	19,5	2.290,4
Total Sección 04	-	-	19,5	2.290,4
Sección 06				
Capítulo 28				
Partida 28.21				
28.21.1000090B	-	-	-	0,6
Total Partida 28.21	-	-	-	0,6
Total Capítulo 28	-	-	-	0,6
Capítulo 33				
Partida 33.01				
33.01.1310000C	-	-	0,3	140,3
33.01.2955000A	-	-	1,3	793,7
Total Partida 33.01	-	-	1,5	933,9
Total Capítulo 33	-	-	1,5	933,9
Total Sección 06	-	-	1,5	934,5
TOTAL JORDANIA	-	-	21,0	3.224,9

ARABIA SAUDITA

Sección 01				
Capítulo 04				
Partida 04.09				
04.09.0000000G	-	-	11,7	2.554,2
Total Partida 04.09	-	-	11,7	2.554,2
Total Capítulo 04	-	-	11,7	2.554,2
Total Sección 01	-	-	11,7	2.554,2
Sección 02				
Capítulo 06				
Partida 06.02				
06.02.9951900C	-	-	-	49,4
Total Partida 06.02	-	-	-	49,4
Total Capítulo 06	-	-	-	49,4
Capítulo 08				
Partida 08.05				
08.05.3010012D	-	-	1.128,0	59.863,4
Total Partida 08.05	-	-	1.128,0	59.863,4
Partida 08.11				
08.11.1090000H	-	-	299,2	35.293,3
Total Partida 08.11	-	-	299,2	35.293,3
Total Capítulo 08	-	-	1.427,2	95.156,8
Capítulo 09				
Partida 09.10				
09.10.2010000C	-	-	1,3	127.630,0
09.10.2090000F	-	-	-	2.296,4
Total Partida 09.10	-	-	1,3	129.926,4
Total Capítulo 09	-	-	1,3	129.926,4
Total Sección 02	-	-	1.428,6	225.132,6

ARABIA SAUDITA

PAISES PRODUCTOS	IMPORTACIONES		EXPORTACIONES	
	Toneladas	Miles ptas.	Toneladas	Miles ptas.
Sección 04				
Capítulo 17				
Partida 17.01				
17.01.9910090A	-	-	92,0	5.187,2
Total Partida 17.01	-	-	92,0	5.187,2
Partida 17.04				
17.04.1099000G	-	-	39,9	10.231,0
17.04.9075500G	-	-	115,8	21.541,5
17.04.9099400B	-	-	133,3	26.790,0
Total Partida 17.04	-	-	289,0	58.562,5
Total Capítulo 17	-	-	381,0	63.749,7
Capítulo 20				
Partida 20.01				
20.01.2000011H	-	-	-	17,7
20.01.9080929I	-	-	-	29,3
Total Partida 20.01	-	-	0,1	47,0
Partida 20.02				
20.02.1010000J	-	-	202,9	10.839,1
Total Partida 20.02	-	-	202,9	10.839,1
Partida 20.03				
20.03.1010019I	-	-	137,2	23.633,0
Total Partida 20.03	-	-	137,2	23.633,0
Partida 20.05				
20.05.5100100G	-	-	124,7	7.521,1
20.05.5900100I	-	-	1,2	166,9
20.05.6000100F	-	-	9,3	2.821,3
20.05.8000000D	-	-	9,9	1.241,9
20.05.9030100D	-	-	0,6	315,2
20.05.9050110H	-	-	29,5	5.769,3
20.05.9050190J	-	-	16,4	3.142,4
20.05.9090160E	-	-	4,8	435,2
20.05.9090390H	-	-	1.530,4	107.710,6
Total Partida 20.05	-	-	1.726,7	129.123,8
Partida 20.06				
20.06.0031000C	-	-	2,1	518,7
20.06.0039090F	-	-	29,7	2.322,8
Total Partida 20.06	-	-	31,8	2.841,5
Partida 20.07				
20.07.9110111B	-	-	8,9	744,1
20.07.9931000D	-	-	5,9	442,5
20.07.9933000B	-	-	17,8	1.504,3
20.07.9939090G	-	-	85,0	7.500,2
Total Partida 20.07	-	-	117,7	10.190,9
Partida 20.08				
20.08.3055090G	-	-	1.680,0	108.939,7
20.08.3059090C	-	-	288,0	21.521,9
20.08.3075020J	-	-	6,8	689,3
20.08.3079090I	-	-	1.215,3	82.592,5
20.08.4051000H	-	-	35,2	3.318,6
20.08.4071000D	-	-	1,2	145,3
20.08.5061000C	-	-	1,8	248,0
20.08.5091120C	-	-	80,3	10.090,2
20.08.6069000C	-	-	22,8	3.484,1
20.08.7061000I	-	-	20,4	1.680,4
20.08.7071000G	-	-	10,8	1.825,3
20.08.8050000J	-	-	84,0	6.463,5
20.08.8070000F	-	-	9,6	1.147,5
20.08.9250090G	-	-	3,3	376,5
20.08.9279090D	-	-	6,0	845,6
Total Partida 20.08	-	-	3.465,5	243.368,5
Partida 20.09				
20.09.3039010E	-	-	34,8	6.342,4
Total Partida 20.09	-	-	34,8	6.342,4
Total Capítulo 20	-	-	5.716,7	426.386,2
Capítulo 21				
Partida 21.02				
21.02.3000000G	-	-	1,1	126,6
Total Partida 21.02	-	-	1,1	126,6
Partida 21.03				
21.03.2000010G	-	-	1,1	126,6
Total Partida 21.03	-	-	1,1	126,6

II.7. COMERCIO EXTERIOR POR PAISES. ASIA

ARABIA SAUDITA

PAISES PRODUCTOS	IMPORTACIONES		EXPORTACIONES	
	Toneladas	Miles ptas.	Toneladas	Miles ptas.
Partida 21.04				
21.04.1000010H	-	-	21,6	3.664,0
Total Partida 21.04	-	-	21,6	3.664,0
Total Capítulo 21	-	-	23,8	3.917,3
Capítulo 22				
Partida 22.02				
22.02.9010990C	-	-	-	14,7
Total Partida 22.02	-	-	-	14,7
Total Capítulo 22	-	-	-	14,7
Total Sección 04	-	-	6.121,5	494.067,9
Sección 05				
Capítulo 27				
Partida 27.11				
27.11.1219000A	7.282,2	140.967,9	-	-
27.11.1299000D	15.347,4	353.420,8	-	-
27.11.1390000B	88.515,3	1.585.452,3	-	-
Total Partida 27.11	111.144,8	2.079.840,9	-	-
Total Capítulo 27	111.144,8	2.079.840,9	-	-
Total Sección 05	111.144,8	2.079.840,9	-	-
Sección 06				
Capítulo 29				
Partida 29.05				
29.05.1100000I	7.312,2	80.468,2	-	-
Total Partida 29.05	7.312,2	80.468,2	-	-
Total Capítulo 29	7.312,2	80.468,2	-	-
Capítulo 30				
Partida 30.05				
30.05.9099000B	-	-	-	87,4
Total Partida 30.05	-	-	-	87,4
Total Capítulo 30	-	-	-	87,4
Capítulo 33				
Partida 33.03				
33.03.0090000I	3,2	608,1	-	-
Total Partida 33.03	3,2	608,1	-	-
Total Capítulo 33	3,2	608,1	-	-
Capítulo 38				
Partida 38.13				
38.13.0000090B	-	-	20,8	1.319,3
Total Partida 38.13	-	-	20,8	1.319,3
Total Capítulo 38	-	-	20,8	1.319,3
Total Sección 06	7.315,4	81.076,2	20,8	1.406,7
Sección 07				
Capítulo 39				
Partida 39.01				
39.01.1010000J	272,3	24.060,6	-	-
39.01.2000990B	831,8	87.243,4	-	-
39.01.9000999H	53,6	5.228,4	-	-
Total Partida 39.01	1.157,6	116.532,5	-	-
Total Capítulo 39	1.157,6	116.532,5	-	-
Capítulo 40				
Partida 40.15				
40.15.1910900C	-	-	-	24,2
Total Partida 40.15	-	-	-	24,2
Total Capítulo 40	-	-	-	24,2
Total Sección 07	1.157,6	116.532,5	-	24,2

PAISES PRODUCTOS	IMPORTACIONES		EXPORTACIONES	
	Toneladas	Miles ptas.	Toneladas	Miles ptas.
Sección 09				
Capítulo 44				
Partida 44.14				
44.14.0090000C	-	-	0,3	201,2
Total Partida 44.14	-	-	0,3	201,2
Total Capítulo 44	-	-	0,3	201,2
Total Sección 09	-	-	0,3	201,2
Sección 11				
Capítulo 58				
Partida 58.05				
58.05.0000000F	-	-	0,2	165,0
Total Partida 58.05	-	-	0,2	165,0
Total Capítulo 58	-	-	0,2	165,0
Capítulo 61				
Partida 61.11				
61.11.2090000J	-	-	-	417,9
Total Partida 61.11	-	-	-	417,9
Total Capítulo 61	-	-	-	417,9
Capítulo 62				
Partida 62.04				
62.04.2390000E	-	-	0,2	1.667,8
Total Partida 62.04	-	-	0,2	1.667,8
Total Capítulo 62	-	-	0,2	1.667,8
Capítulo 63				
Partida 63.02				
63.02.2290000G	-	-	1,1	4.658,0
Total Partida 63.02	-	-	1,1	4.658,0
Total Capítulo 63	-	-	1,1	4.658,0
Total Sección 11	-	-	1,5	6.908,7
Sección 12				
Capítulo 64				
Partida 64.02				
64.02.9998000F	-	-	0,3	925,5
Total Partida 64.02	-	-	0,3	925,5
Partida 64.03				
64.03.5991000J	-	-	-	231,5
Total Partida 64.03	-	-	-	231,5
Partida 64.05				
64.05.2099000F	-	-	0,6	1.178,8
64.05.9090900A	-	-	3,2	7.391,7
Total Partida 64.05	-	-	3,8	8.570,5
Total Capítulo 64	-	-	4,1	9.727,5
Total Sección 12	-	-	4,1	9.727,5
Sección 13				
Capítulo 70				
Partida 70.05				
70.05.2993900F	-	-	136,5	3.204,3
Total Partida 70.05	-	-	136,5	3.204,3
Partida 70.09				
70.09.9200000E	-	-	0,2	74,7
Total Partida 70.09	-	-	0,2	74,7
Partida 70.13				
70.13.9990900D	-	-	6,3	5.083,2
Total Partida 70.13	-	-	6,3	5.083,2
Total Capítulo 70	-	-	143,0	8.362,2
Total Sección 13	-	-	143,0	8.362,2

II.7. COMERCIO EXTERIOR POR PAISES. ASIA

ARABIA SAUDITA

PAISES	IMPORTACIONES		EXPORTACIONES	
	PRODUCTOS	Toneladas	Miles ptas.	Toneladas
Sección 15				
Capítulo 72				
Partida 72.10				
72.10.121100B	-	-	1,7	147,6
Total Partida 72.10	-	-	1,7	147,6
Total Capítulo 72	-	-	1,7	147,6
Capítulo 73				
Partida 73.24				
73.24.1090000C	-	-	1,0	705,6
73.24.9090000F	-	-	0,9	2.626,3
Total Partida 73.24	-	-	1,9	3.331,8
Total Capítulo 73	-	-	1,9	3.331,8
Total Sección 15	-	-	3,7	3.479,4
Sección 16				
Capítulo 84				
Partida 84.24				
84.24.1090000J	-	-	85,5	22.334,5
Total Partida 84.24	-	-	85,5	22.334,5
Partida 84.53				
84.53.9000000F	-	-	-	74,4
Total Partida 84.53	-	-	-	74,4
Total Capítulo 84	-	-	85,5	22.408,9
Total Sección 16	-	-	85,5	22.408,9
Sección 18				
Capítulo 90				
Partida 90.26				
90.26.2090900I	-	-	0,1	660,9
Total Partida 90.26	-	-	0,1	660,9
Partida 90.31				
90.31.8099900J	-	-	-	294,5
Total Partida 90.31	-	-	-	294,5
Total Capítulo 90	-	-	0,2	955,5
Total Sección 18	-	-	0,2	955,5
Sección 20				
Capítulo 94				
Partida 94.01				
94.01.1090090F	-	-	14,4	5.810,0
94.01.3090200G	-	-	2,0	2.070,1
94.01.4000100F	-	-	0,1	208,0
94.01.6100000B	-	-	31,8	20.978,1
94.01.6900000D	-	-	0,2	130,0
94.01.7100000J	-	-	-	115,6
Total Partida 94.01	-	-	48,6	29.311,8
Partida 94.03				
94.03.2099000B	-	-	-	43,4
94.03.5000090D	-	-	27,5	19.131,0
94.03.6010090J	-	-	89,6	71.227,7
94.03.6090090C	-	-	3,0	1.963,0
94.03.8000990I	-	-	1,0	1.791,1
Total Partida 94.03	-	-	121,1	94.156,3
Partida 94.04				
94.04.1000000A	-	-	-	1,5
94.04.9090900F	-	-	5,4	10.964,2
Total Partida 94.04	-	-	5,4	10.965,7
Partida 94.05				
94.05.9119000A	-	-	5,3	6.606,3
Total Partida 94.05	-	-	5,3	6.606,3
Total Capítulo 94	-	-	180,4	141.040,1

KUWAIT

PAISES	IMPORTACIONES		EXPORTACIONES	
	PRODUCTOS	Toneladas	Miles ptas.	Toneladas
Capítulo 95				
Partida 95.03				
95.03.9031600D	-	-	0,8	965,7
Total Partida 95.03	-	-	0,8	965,7
Total Capítulo 95	-	-	0,8	965,7
Total Sección 20	-	-	181,2	142.005,8
TOTAL ARABIA SAUDITA	119.617,9	2.277.449,6	8.002,1	917.234,7
KUWAIT				
Sección 02				
Capítulo 08				
Partida 08.11				
08.11.1090000H	-	-	20,0	2.343,6
Total Partida 08.11	-	-	20,0	2.343,6
Total Capítulo 08	-	-	20,0	2.343,6
Capítulo 09				
Partida 09.10				
09.10.2010000C	-	-	-	3.763,9
Total Partida 09.10	-	-	-	3.763,9
Total Capítulo 09	-	-	-	3.763,9
Total Sección 02	-	-	20,0	6.107,5
Sección 04				
Capítulo 17				
Partida 17.01				
17.01.9910090A	-	-	10,5	575,2
Total Partida 17.01	-	-	10,5	575,2
Partida 17.04				
17.04.1091000E	-	-	16,8	3.320,9
17.04.9065400B	-	-	2,9	953,9
Total Partida 17.04	-	-	19,7	4.274,8
Total Capítulo 17	-	-	30,2	4.849,9
Capítulo 20				
Partida 20.02				
20.02.1010000J	-	-	27,9	1.631,0
20.02.9090100D	-	-	1,4	117,2
Total Partida 20.02	-	-	29,3	1.748,2
Partida 20.03				
20.03.1010019I	-	-	84,1	14.741,2
20.03.1010091H	-	-	39,6	5.972,2
Total Partida 20.03	-	-	123,7	20.713,4
Partida 20.05				
20.05.4000100A	-	-	17,1	957,0
20.05.9050110H	-	-	0,9	174,7
20.05.9050190J	-	-	12,4	2.589,8
20.05.9090390H	-	-	74,2	4.569,2
Total Partida 20.05	-	-	104,6	8.290,7
Partida 20.07				
20.07.9939090G	-	-	14,3	989,5
Total Partida 20.07	-	-	14,3	989,5
Partida 20.08				
20.08.3055020D	-	-	10,5	1.060,3
20.08.3075020J	6,1	779,3	-	-
20.08.4051000H	-	-	12,6	1.708,1
20.08.5061000C	-	-	5,4	587,3
20.08.7061000I	-	-	42,6	4.804,8
20.08.9250022J	-	-	16,2	1.900,2
20.08.9250090G	-	-	4,1	411,4
20.08.9279090D	4,6	792,5	3,3	479,1
Total Partida 20.08	10,6	1.571,8	94,6	10.951,2
Total Capítulo 20	10,6	1.571,8	366,4	42.693,0

II.7. COMERCIO EXTERIOR POR PAISES. ASIA

KUWAIT

PAISES PRODUCTOS	IMPORTACIONES		EXPORTACIONES	
	Toneladas	Miles ptas.	Toneladas	Miles ptas.
Capítulo 21				
Partida 21.03				
21.03.2000010G	-	-	1,8	201,1
Total Partida 21.03	-	-	1,8	201,1
Total Capítulo 21	-	-	1,8	201,1
Capítulo 22				
Partida 22.02				
22.02.9010110H	-	-	21,7	3.001,5
Total Partida 22.02	-	-	21,7	3.001,5
Total Capítulo 22	-	-	21,7	3.001,5
Total Sección 04	10,6	1.571,8	420,1	50.745,5
Sección 05				
Capítulo 27				
Partida 27.09				
27.09.0090000A	20.387,3	192.066,8	-	-
Total Partida 27.09	20.387,3	192.066,8	-	-
Total Capítulo 27	20.387,3	192.066,8	-	-
Total Sección 05	20.387,3	192.066,8	-	-
Sección 07				
Capítulo 39				
Partida 39.22				
39.22.9000900A	-	-	0,5	1.050,3
Total Partida 39.22	-	-	0,5	1.050,3
Partida 39.26				
39.26.1000900D	-	-	0,1	171,8
Total Partida 39.26	-	-	0,1	171,8
Total Capítulo 39	-	-	0,6	1.222,0
Total Sección 07	-	-	0,6	1.222,0
Sección 11				
Capítulo 62				
Partida 62.04				
62.04.3919000E	-	-	-	322,0
62.04.3990090H	-	-	-	186,3
62.04.5300090H	-	-	-	72,0
Total Partida 62.04	-	-	-	580,3
Total Capítulo 62	-	-	-	580,3
Total Sección 11	-	-	-	580,3
Sección 20				
Capítulo 94				
Partida 94.01				
94.01.6100000B	-	-	5,7	6.057,5
Total Partida 94.01	-	-	5,7	6.057,5
Partida 94.03				
94.03.6010090J	-	-	8,5	7.008,9
Total Partida 94.03	-	-	8,5	7.008,9
Partida 94.04				
94.04.9090900F	-	-	5,2	9.143,0
Total Partida 94.04	-	-	5,2	9.143,0
Total Capítulo 94	-	-	19,5	22.209,4
Total Sección 20	-	-	19,5	22.209,4
TOTAL KUWAIT	20.397,9	193.638,6	460,3	80.864,7

QATAR

PAISES PRODUCTOS	IMPORTACIONES		EXPORTACIONES	
	Toneladas	Miles ptas.	Toneladas	Miles ptas.
BAHREIN				
Sección 02				
Capítulo 09				
Partida 09.10				
09.10.2010000C	-	-	-	8.912,5
Total Partida 09.10	-	-	-	8.912,5
Total Capítulo 09	-	-	-	8.912,5
Total Sección 02	-	-	-	8.912,5
Sección 04				
Capítulo 20				
Partida 20.02				
20.02.1010000J	-	-	24,0	1.330,7
Total Partida 20.02	-	-	24,0	1.330,7
Partida 20.03				
20.03.1010019I	-	-	2,7	594,2
Total Partida 20.03	-	-	2,7	594,2
Partida 20.05				
20.05.5900100I	-	-	1,3	91,8
20.05.9050110H	-	-	1,8	334,2
20.05.9050190J	-	-	2,4	489,3
20.05.9090390H	-	-	178,3	11.838,1
Total Partida 20.05	-	-	183,8	12.753,3
Partida 20.08				
20.08.3055020D	-	-	4,0	430,9
Total Partida 20.08	-	-	4,0	430,9
Total Capítulo 20	-	-	214,5	15.109,2
Total Sección 04	-	-	214,5	15.109,2
Sección 06				
Capítulo 28				
Partida 28.14				
28.14.1000000J	2.417,9	33.148,6	-	-
Total Partida 28.14	2.417,9	33.148,6	-	-
Total Capítulo 28	2.417,9	33.148,6	-	-
Total Sección 06	2.417,9	33.148,6	-	-
Sección 20				
Capítulo 94				
Partida 94.01				
94.01.6100000B	-	-	1,1	610,0
Total Partida 94.01	-	-	1,1	610,0
Partida 94.03				
94.03.5000090D	-	-	1,3	1.195,0
94.03.6010090J	-	-	17,6	12.478,9
Total Partida 94.03	-	-	18,9	13.673,9
Total Capítulo 94	-	-	20,0	14.283,9
Total Sección 20	-	-	20,0	14.283,9
TOTAL BAHREIN	2.417,9	33.148,6	234,6	38.305,6
QATAR				
Sección 02				
Capítulo 09				
Partida 09.10				
09.10.2010000C	-	-	-	605,9
Total Partida 09.10	-	-	-	605,9
Total Capítulo 09	-	-	-	605,9
Total Sección 02	-	-	-	605,9

II.7. COMERCIO EXTERIOR POR PAISES. ASIA

QATAR

PAISES	IMPORTACIONES		EXPORTACIONES	
	Toneladas	Miles ptas.	Toneladas	Miles ptas.
Sección 04				
Capítulo 20				
Partida 20.02				
20.02.101000J	-	-	7,2	341,1
Total Partida 20.02	-	-	7,2	341,1
Partida 20.03				
20.03.1010019I	-	-	4,8	783,8
20.03.1090000B	-	-	20,4	3.175,7
Total Partida 20.03	-	-	25,2	3.959,6
Partida 20.05				
20.05.5100100G	-	-	34,0	3.337,0
20.05.9050110H	-	-	2,4	477,5
20.05.9050190J	-	-	2,4	466,8
20.05.9090390H	-	-	71,3	13.218,4
Total Partida 20.05	-	-	110,1	17.499,8
Partida 20.06				
20.06.0039090F	-	-	19,2	1.758,5
Total Partida 20.06	-	-	19,2	1.758,5
Partida 20.08				
20.08.3075020J	-	-	3,4	139,8
20.08.6069000C	-	-	2,4	359,8
Total Partida 20.08	-	-	5,8	499,6
Total Capítulo 20	-	-	167,5	24.058,5
Total Sección 04	-	-	167,5	24.058,5
Sección 10				
Capítulo 49				
Partida 49.02				
49.02.9000000B	-	-	-	1,0
Total Partida 49.02	-	-	-	1,0
Total Capítulo 49	-	-	-	1,0
Total Sección 10	-	-	-	1,0
Sección 11				
Capítulo 61				
Partida 61.03				
61.03.2200000G	-	-	-	181,3
61.03.4210000A	-	-	-	20,9
61.03.4310000J	-	-	-	46,5
Total Partida 61.03	-	-	-	248,6
Partida 61.11				
61.11.2090000J	-	-	-	76,8
Total Partida 61.11	-	-	-	76,8
Total Capítulo 61	-	-	-	325,4
Total Sección 11	-	-	-	325,4
Sección 12				
Capítulo 64				
Partida 64.04				
64.04.1910000F	-	-	-	69,1
Total Partida 64.04	-	-	-	69,1
Total Capítulo 64	-	-	-	69,1
Total Sección 12	-	-	-	69,1
Sección 20				
Capítulo 94				
Partida 94.01				
94.01.6100000B	-	-	1,1	840,0
Total Partida 94.01	-	-	1,1	840,0
Partida 94.03				
94.03.5000090D	-	-	2,6	1.860,7

EMIRATOS ARABES UNIDOS

PAISES	IMPORTACIONES		EXPORTACIONES	
	Toneladas	Miles ptas.	Toneladas	Miles ptas.
94.03.6010090J	-	-	9,2	8.340,5
Total Partida 94.03	-	-	11,8	10.201,2
Total Capítulo 94	-	-	12,9	11.041,2
Total Sección 20	-	-	12,9	11.041,2
TOTAL QATAR	-	-	180,5	36.101,1
EMIR. ARABES UNIDOS				
Sección 01				
Capítulo 03				
Partida 03.06				
03.06.1390000G	1,2	1.639,1	-	-
Total Partida 03.06	1,2	1.639,1	-	-
Total Capítulo 03	1,2	1.639,1	-	-
Total Sección 01	1,2	1.639,1	-	-
Sección 02				
Capítulo 08				
Partida 08.11				
08.11.1090000H	-	-	20,0	2.951,6
Total Partida 08.11	-	-	20,0	2.951,6
Total Capítulo 08	-	-	20,0	2.951,6
Capítulo 09				
Partida 09.10				
09.10.2010000C	-	-	-	5.108,2
Total Partida 09.10	-	-	-	5.108,2
Total Capítulo 09	-	-	-	5.108,2
Capítulo 13				
Partida 13.01				
13.01.9000000E	-	-	0,1	28,8
Total Partida 13.01	-	-	0,1	28,8
Total Capítulo 13	-	-	0,1	28,8
Total Sección 02	-	-	20,2	8.088,7
Sección 04				
Capítulo 17				
Partida 17.01				
17.01.9910090A	-	-	4,2	245,6
Total Partida 17.01	-	-	4,2	245,6
Partida 17.04				
17.04.1099000G	-	-	1,4	508,2
17.04.9071200H	-	-	8,4	2.267,6
17.04.9075500G	-	-	5,7	1.762,7
Total Partida 17.04	-	-	15,5	4.538,4
Total Capítulo 17	-	-	19,7	4.784,1
Capítulo 20				
Partida 20.01				
20.01.9030000J	-	-	0,6	79,6
Total Partida 20.01	-	-	0,6	79,6
Partida 20.02				
20.02.1010000J	-	-	55,9	2.969,7
Total Partida 20.02	-	-	55,9	2.969,7
Partida 20.05				
20.05.4000100A	19,3	1.507,8	429,3	33.608,6
20.05.5100100G	58,0	4.904,0	649,8	61.158,0
20.05.5900100I	-	-	13,6	1.083,1
20.05.6000100F	-	-	0,3	90,2
20.05.8000000D	-	-	0,3	26,8
20.05.9050110H	-	-	21,4	4.016,5
20.05.9050190J	-	-	5,6	1.142,9

II.7. COMERCIO EXTERIOR POR PAISES. ASIA

EMIRATOS ARABES UNIDOS

PAISES PRODUCTOS	IMPORTACIONES		EXPORTACIONES	
	Toneladas	Miles ptas.	Toneladas	Miles ptas.
20.05.9090160E	-	-	12,4	1.270,1
20.05.9090390H	-	-	473,7	30.669,7
Total Partida 20.05	77,3	6.411,7	1.606,3	133.065,9
Partida 20.07				
20.07.9110111B	-	-	0,8	73,3
20.07.9933000B	-	-	0,8	73,3
20.07.9939090G	-	-	42,4	4.390,6
Total Partida 20.07	-	-	44,1	4.537,1
Partida 20.08				
20.08.3055020D	-	-	69,9	3.854,0
20.08.3075020J	-	-	21,0	1.666,8
20.08.3099999G	-	-	5,5	573,7
20.08.4071000D	-	-	1,7	144,5
20.08.5071000A	-	-	3,4	325,7
20.08.7071000G	-	-	0,5	44,1
20.08.8070000F	-	-	4,1	568,6
20.08.9279090D	-	-	10,6	1.067,4
Total Partida 20.08	-	-	116,6	8.244,9
Total Capítulo 20	77,3	6.411,7	1.823,5	148.897,1
Capítulo 22				
Partida 22.04				
22.04.2123310A	-	-	0,2	33,6
Total Partida 22.04	-	-	0,2	33,6
Total Capítulo 22	-	-	0,2	33,6
Total Sección 04	77,3	6.411,7	1.843,3	153.714,8
Sección 06				
Capítulo 38				
Partida 38.13				
38.13.0000090B	-	-	0,3	18,6
Total Partida 38.13	-	-	0,3	18,6
Total Capítulo 38	-	-	0,3	18,6
Total Sección 06	-	-	0,3	18,6
Sección 10				
Capítulo 48				
Partida 48.19				
48.19.1000000A	-	-	0,1	18,2
Total Partida 48.19	-	-	0,1	18,2
Total Capítulo 48	-	-	0,1	18,2
Total Sección 10	-	-	0,1	18,2
Sección 11				
Capítulo 58				
Partida 58.05				
58.05.0000000F	-	-	-	215,5
Total Partida 58.05	-	-	-	215,5
Total Capítulo 58	-	-	-	215,5
Capítulo 62				
Partida 62.04				
62.04.2390000E	-	-	-	268,2
62.04.4300000J	-	-	-	9,9
62.04.6319090E	-	-	-	12,2
Total Partida 62.04	-	-	-	290,3
Partida 62.09				
62.09.2000990D	-	-	-	97,6
62.09.3000990B	-	-	-	57,1
Total Partida 62.09	-	-	0,1	154,7
Total Capítulo 62	-	-	0,2	445,0
Total Sección 11	-	-	0,2	660,5

PAISES PRODUCTOS	IMPORTACIONES		EXPORTACIONES	
	Toneladas	Miles ptas.	Toneladas	Miles ptas.
Sección 12				
Capítulo 64				
Partida 64.05				
64.05.2099000F	-	-	0,3	597,1
Total Partida 64.05	-	-	0,3	597,1
Total Capítulo 64	-	-	0,3	597,1
Total Sección 12	-	-	0,3	597,1
Sección 15				
Capítulo 72				
Partida 72.09				
72.09.2390100F	-	-	12,9	2.970,0
Total Partida 72.09	-	-	12,9	2.970,0
Partida 72.10				
72.10.1211100B	-	-	3,6	322,0
Total Partida 72.10	-	-	3,6	322,0
Total Capítulo 72	-	-	16,5	3.292,0
Capítulo 83				
Partida 83.01				
83.01.3000000C	-	-	-	171,5
Total Partida 83.01	-	-	-	171,5
Total Capítulo 83	-	-	-	171,5
Total Sección 15	-	-	16,6	3.463,4
Sección 16				
Capítulo 84				
Partida 84.04				
84.04.9000900G	-	-	17,9	5.220,0
Total Partida 84.04	-	-	17,9	5.220,0
Partida 84.08				
84.08.9099200J	-	-	4,9	2.097,1
Total Partida 84.08	-	-	4,9	2.097,1
Partida 84.24				
84.24.1090000J	-	-	93,0	33.852,5
84.24.9000090C	-	-	-	10,8
Total Partida 84.24	-	-	93,0	33.863,3
Total Capítulo 84	-	-	115,9	41.180,4
Total Sección 16	-	-	115,9	41.180,4
Sección 18				
Capítulo 90				
Partida 90.27				
90.27.3000000D	-	-	-	308,4
Total Partida 90.27	-	-	-	308,4
Total Capítulo 90	-	-	-	308,4
Total Sección 18	-	-	-	308,4
Sección 20				
Capítulo 94				
Partida 94.01				
94.01.5000000E	-	-	-	66,3
94.01.6100000B	-	-	3,2	2.589,7
94.01.7100000J	-	-	0,7	329,7
Total Partida 94.01	-	-	3,9	2.985,7
Partida 94.03				
94.03.2091000J	-	-	0,3	1.139,0
94.03.5000090D	-	-	20,2	12.838,4
94.03.6010090J	-	-	15,6	14.853,6
Total Partida 94.03	-	-	36,1	28.831,0
Partida 94.04				
94.04.3090000H	-	-	0,2	150,2
Total Partida 94.04	-	-	0,2	150,2

II.7. COMERCIO EXTERIOR POR PAISES. ASIA

EMIRATOS ARABES UNIDOS

PAISES	IMPORTACIONES		EXPORTACIONES		
	PRODUCTOS	Toneladas	Miles ptas.	Toneladas	Miles ptas.
Partida 94.05					
94.05.1091090A	-	-	1,6	2.774,2	
Total Partida 94.05	-	-	1,6	2.774,2	
Total Capítulo 94	-	-	41,8	34.741,0	
Total Sección 20	-	-	41,8	34.741,0	
TOTAL EMIR. ARABES UNIDOS	78,5	8.050,8	2.038,6	242.791,1	

OMAN

Sección 02					
Capítulo 09					
Partida 09.10					
09.10.201000C	-	-	-	980,6	
Total Partida 09.10	-	-	-	980,6	
Total Capítulo 09	-	-	-	980,6	
Total Sección 02	-	-	-	980,6	
Sección 04					
Capítulo 20					
Partida 20.05					
20.05.4000100A	-	-	1,4	128,7	
20.05.5100100G	-	-	2,7	275,0	
20.05.9090390H	-	-	10,1	856,8	
Total Partida 20.05	-	-	14,2	1.260,5	
Total Capítulo 20	-	-	14,2	1.260,5	
Total Sección 04	-	-	14,2	1.260,5	
Sección 20					
Capítulo 94					
Partida 94.01					
94.01.610000B	-	-	5,6	4.150,2	
Total Partida 94.01	-	-	5,6	4.150,2	
Total Capítulo 94	-	-	5,6	4.150,2	
Total Sección 20	-	-	5,6	4.150,2	
TOTAL OMAN	-	-	19,9	6.391,3	

YEMEN DEL NORTE

Sección 04					
Capítulo 20					
Partida 20.08					
20.08.3055090G	-	-	137,2	12.253,1	
20.08.3079090I	-	-	135,0	10.235,1	
Total Partida 20.08	-	-	272,2	22.488,2	
Total Capítulo 20	-	-	272,2	22.488,2	
Total Sección 04	-	-	272,2	22.488,2	
TOTAL YEMEN DEL NORTE	-	-	272,2	22.488,2	

YEMEN DEL SUR

Sección 16					
Capítulo 84					
Partida 84.53					
84.53.9000000F	-	-	-	77,0	

PAKISTAN

PAISES	IMPORTACIONES		EXPORTACIONES		
	PRODUCTOS	Toneladas	Miles ptas.	Toneladas	Miles ptas.
Total Partida 84.53	-	-	-	77,0	
Total Capítulo 84	-	-	-	77,0	
Total Sección 16	-	-	-	77,0	
TOTAL YEMEN DEL SUR	-	-	-	77,0	

PAKISTAN

Sección 06					
Capítulo 29					
Partida 29.01					
29.01.2990090E	-	-	-	19,2	
Total Partida 29.01	-	-	-	19,2	
Partida 29.02					
29.02.1910090C	-	-	-	79,2	
Total Partida 29.02	-	-	-	79,2	
Partida 29.05					
29.05.2210000D	-	-	-	35,9	
29.05.2290000G	-	-	-	68,6	
29.05.3990090I	-	-	0,5	262,2	
Total Partida 29.05	-	-	0,6	366,7	
Partida 29.06					
29.06.1900090A	-	-	-	9,5	
Total Partida 29.06	-	-	-	9,5	
Partida 29.09					
29.09.3090990E	-	-	0,3	515,8	
Total Partida 29.09	-	-	0,3	515,8	
Partida 29.14					
29.14.2300000D	-	-	-	69,3	
29.14.2900000H	-	-	-	28,9	
Total Partida 29.14	-	-	-	98,1	
Partida 29.15					
29.15.3990190E	-	-	-	13,3	
Total Partida 29.15	-	-	-	13,3	
Partida 29.32					
29.32.1200000E	-	-	75,8	9.373,5	
Total Partida 29.32	-	-	75,8	9.373,5	
Total Capítulo 29	-	-	76,8	10.475,4	
Capítulo 31					
Partida 31.05					
31.05.2090400G	-	-	15.750,0	387.141,3	
Total Partida 31.05	-	-	15.750,0	387.141,3	
Total Capítulo 31	-	-	15.750,0	387.141,3	
Capítulo 33					
Partida 33.02					
33.02.9000100H	-	-	-	1,0	
Total Partida 33.02	-	-	-	1,0	
Total Capítulo 33	-	-	-	1,0	
Total Sección 06	-	-	15.826,8	397.617,7	
Sección 07					
Capítulo 40					
Partida 40.01					
40.01.3000000E	-	-	40,0	4.450,0	
Total Partida 40.01	-	-	40,0	4.450,0	
Total Capítulo 40	-	-	40,0	4.450,0	
Total Sección 07	-	-	40,0	4.450,0	

II.7. COMERCIO EXTERIOR POR PAISES. ASIA

PAKISTAN

PAISES	IMPORTACIONES		EXPORTACIONES	
	PRODUCTOS	Toneladas	Miles ptas.	Toneladas
Sección 08				
Capítulo 41				
Partida 41.04				
41.04.1091190D	4,9	7.587,2	-	-
Total Partida 41.04	4,9	7.587,2	-	-
Partida 41.06				
41.06.1200900B	2,5	7.147,2	-	-
41.06.2000000A	-	135,9	-	-
Total Partida 41.06	2,5	7.283,2	-	-
Total Capítulo 41	7,4	14.870,3	-	-
Capítulo 42				
Partida 42.03				
42.03.1000000E	12,4	43.376,1	-	50,0
42.03.2100000B	0,5	1.696,0	-	-
Total Partida 42.03	12,9	45.072,1	-	50,0
Total Capítulo 42	12,9	45.072,1	-	50,0
Total Sección 08	20,3	59.942,4	-	50,0
Sección 11				
Capítulo 55				
Partida 55.09				
55.09.5300000A	75,0	23.934,3	-	-
Total Partida 55.09	75,0	23.934,3	-	-
Partida 55.13				
55.13.1900000H	21,4	10.102,1	-	-
55.13.2900000F	8,2	4.546,4	-	-
Total Partida 55.13	29,5	14.648,4	-	-
Total Capítulo 55	104,5	38.582,8	-	-
Capítulo 62				
Partida 62.04				
62.04.6190000H	-	-	-	15,0
Total Partida 62.04	-	-	-	15,0
Partida 62.05				
62.05.2000090G	8,7	20.223,6	-	-
Total Partida 62.05	8,7	20.223,6	-	-
Total Capítulo 62	8,7	20.223,6	-	15,0
Capítulo 63				
Partida 63.07				
63.07.9099999C	11,8	6.529,3	-	-
Total Partida 63.07	11,8	6.529,3	-	-
Total Capítulo 63	11,8	6.529,3	-	-
Total Sección 11	125,0	65.335,7	-	15,0
Sección 16				
Capítulo 84				
Partida 84.53				
84.53.1000000C	-	-	34,5	27.998,0
Total Partida 84.53	-	-	34,5	27.998,0
Total Capítulo 84	-	-	34,5	27.998,0
Total Sección 16	-	-	34,5	27.998,0
Sección 20				
Capítulo 95				
Partida 95.06				
95.06.6290000F	3,8	2.812,8	-	-
Total Partida 95.06	3,8	2.812,8	-	-
Total Capítulo 95	3,8	2.812,8	-	-
Total Sección 20	3,8	2.812,8	-	-
TOTAL PAKISTAN	149,1	128.090,9	15.901,4	430.130,7

INDIA

PAISES	IMPORTACIONES		EXPORTACIONES	
	PRODUCTOS	Toneladas	Miles ptas.	Toneladas
INDIA				
Sección 01				
Capítulo 03				
Partida 03.04				
03.04.9098990I	1,0	419,6	-	-
Total Partida 03.04	1,0	419,6	-	-
Partida 03.07				
03.07.3910900D	1,1	572,4	-	-
Total Partida 03.07	1,1	572,4	-	-
Total Capítulo 03	2,1	991,9	-	-
Total Sección 01	2,1	991,9	-	-
Sección 02				
Capítulo 09				
Partida 09.04				
09.04.1190000E	21,5	2.065,1	-	-
09.04.2039012C	12,0	1.460,5	-	-
09.04.2039020F	6,0	681,2	-	-
09.04.2090110A	51,5	5.116,2	-	-
Total Partida 09.04	91,0	9.323,0	-	-
Partida 09.08				
09.08.1010000I	2,0	1.623,0	-	-
Total Partida 09.08	2,0	1.623,0	-	-
Partida 09.10				
09.10.2010000C	0,4	27.609,9	-	-
09.10.3000000C	4,0	224,1	-	-
Total Partida 09.10	4,4	27.834,0	-	-
Total Capítulo 09	97,4	38.779,9	-	-
Capítulo 12				
Partida 12.11				
12.11.9090900F	0,2	709,6	-	-
Total Partida 12.11	0,2	709,6	-	-
Total Capítulo 12	0,2	709,6	-	-
Capítulo 13				
Partida 13.02				
13.02.1999000D	2,5	15.325,2	-	-
Total Partida 13.02	2,5	15.325,2	-	-
Total Capítulo 13	2,5	15.325,2	-	-
Total Sección 02	100,0	54.814,7	-	-
Sección 04				
Capítulo 20				
Partida 20.05				
20.05.9090390H	7,3	3.000,6	-	-
Total Partida 20.05	7,3	3.000,6	-	-
Total Capítulo 20	7,3	3.000,6	-	-
Capítulo 23				
Partida 23.04				
23.04.0000000I	26.525,4	648.100,9	-	-
Total Partida 23.04	26.525,4	648.100,9	-	-
Partida 23.06				
23.06.4000000I	2.272,8	28.647,8	-	-
Total Partida 23.06	2.272,8	28.647,8	-	-
Total Capítulo 23	28.798,2	676.748,7	-	-
Total Sección 04	28.805,5	679.749,3	-	-
Sección 06				
Capítulo 29				
Partida 29.02				
29.02.1910090C	-	-	2,1	663,7
Total Partida 29.02	-	-	2,1	663,7

II.7. COMERCIO EXTERIOR POR PAISES. ASIA

INDIA

PAISES PRODUCTOS	IMPORTACIONES		EXPORTACIONES	
	Toneladas	Miles ptas.	Toneladas	Miles ptas.
Partida 29.05				
29.05.399090I	-	-	4,5	2.045,6
Total Partida 29.05	-	-	4,5	2.045,6
Partida 29.24				
29.24.210090E	-	-	-	18,2
Total Partida 29.24	-	-	-	18,2
Total Capítulo 29	-	-	6,6	2.727,5
Capítulo 33				
Partida 33.01				
33.01.295300C	23,2	12.512,9	-	-
Total Partida 33.01	23,2	12.512,9	-	-
Total Capítulo 33	23,2	12.512,9	-	-
Total Sección 06	23,2	12.512,9	6,6	2.727,5
Sección 08				
Capítulo 41				
Partida 41.04				
41.04.109990H	1,2	3.331,8	-	-
41.04.313090E	3,5	6.059,4	-	-
41.04.391090A	0,4	1.306,6	-	-
Total Partida 41.04	5,2	10.697,8	-	-
Total Capítulo 41	5,2	10.697,8	-	-
Capítulo 42				
Partida 42.05				
42.05.000090F	-	7,4	-	-
Total Partida 42.05	-	7,4	-	-
Total Capítulo 42	-	7,4	-	-
Total Sección 08	5,2	10.705,2	-	-
Sección 09				
Capítulo 44				
Partida 44.20				
44.20.101909B	0,2	51,5	-	-
Total Partida 44.20	0,2	51,5	-	-
Total Capítulo 44	0,2	51,5	-	-
Total Sección 09	0,2	51,5	-	-
Sección 10				
Capítulo 48				
Partida 48.19				
48.19.100000A	-	33,5	-	-
Total Partida 48.19	-	33,5	-	-
Total Capítulo 48	-	33,5	-	-
Capítulo 49				
Partida 49.10				
49.10.000010I	-	1,1	-	-
Total Partida 49.10	-	1,1	-	-
Total Capítulo 49	-	1,1	-	-
Total Sección 10	-	34,6	-	-
Sección 11				
Capítulo 50				
Partida 50.07				
50.07.2031090B	1,8	13.345,1	-	-
50.07.2051010E	0,1	1.202,0	-	-
50.07.2071090C	0,8	6.619,8	-	-
Total Partida 50.07	2,7	21.166,9	-	-
Total Capítulo 50	2,7	21.166,9	-	-

PAISES PRODUCTOS	IMPORTACIONES		EXPORTACIONES	
	Toneladas	Miles ptas.	Toneladas	Miles ptas.
Capítulo 52				
Partida 52.08				
52.08.3100090C	2,8	1.884,0	-	-
Total Partida 52.08	2,8	1.884,0	-	-
Total Capítulo 52	2,8	1.884,0	-	-
Capítulo 53				
Partida 53.08				
53.08.100000F	158,3	11.476,8	-	-
Total Partida 53.08	158,3	11.476,8	-	-
Total Capítulo 53	158,3	11.476,8	-	-
Capítulo 58				
Partida 58.07				
58.07.9010410D	-	-	-	14,8
Total Partida 58.07	-	-	-	14,8
Partida 58.10				
58.10.9910090J	-	113,9	-	-
Total Partida 58.10	-	113,9	-	-
Total Capítulo 58	-	113,9	-	14,8
Capítulo 61				
Partida 61.05				
61.05.9090000C	-	-	-	16,0
Total Partida 61.05	-	-	-	16,0
Total Capítulo 61	-	-	-	16,0
Capítulo 62				
Partida 62.05				
62.05.2000090G	22,0	39.224,1	-	-
62.05.3000200J	1,4	4.372,6	-	-
Total Partida 62.05	23,4	43.596,7	-	-
Partida 62.06				
62.06.3000090D	0,6	1.100,7	-	-
Total Partida 62.06	0,6	1.100,7	-	-
Total Capítulo 62	24,0	44.697,4	-	-
Total Sección 11	187,7	79.339,0	-	30,8
Sección 15				
Capítulo 73				
Partida 73.26				
73.26.9099090F	-	5,1	-	-
Total Partida 73.26	-	5,1	-	-
Total Capítulo 73	-	5,1	-	-
Capítulo 74				
Partida 74.19				
74.19.9900990D	-	35,4	-	-
Total Partida 74.19	-	35,4	-	-
Total Capítulo 74	-	35,4	-	-
Total Sección 15	-	40,6	-	-
Sección 16				
Capítulo 84				
Partida 84.08				
84.08.2010290B	-	-	0,2	300,0
Total Partida 84.08	-	-	0,2	300,0
Partida 84.09				
84.09.9900090C	-	-	-	1.098,5
Total Partida 84.09	-	-	-	1.098,5
Total Capítulo 84	-	-	0,2	1.398,5
Total Sección 16	-	-	0,2	1.398,5

II.7. COMERCIO EXTERIOR POR PAISES. ASIA

INDIA

PAISES PRODUCTOS	IMPORTACIONES		EXPORTACIONES	
	Toneladas	Miles ptas.	Toneladas	Miles ptas.
Sección 17				
Capítulo 87				
Partida 87.14				
87.14.9490000H	24,5	3.724,3	-	-
87.14.9990000C	10,8	3.366,5	-	-
Total Partida 87.14	35,3	7.090,8	-	-
Total Capítulo 87	35,3	7.090,8	-	-
Total Sección 17	35,3	7.090,8	-	-
Sección 20				
Capítulo 96				
Partida 96.14				
96.14.2090000F	4,1	4.395,0	-	-
Total Partida 96.14	4,1	4.395,0	-	-
Total Capítulo 96	4,1	4.395,0	-	-
Total Sección 20	4,1	4.395,0	-	-
TOTAL INDIA	29.163,3	849.725,6	6,8	4.156,7

BANGLADESH

Sección 08				
Capítulo 41				
Partida 41.04				
41.04.1030000I	100,8	61.376,3	-	-
41.04.1091190D	40,5	79.013,2	-	-
41.04.3130900E	9,0	17.938,6	-	-
41.04.3910900A	9,5	19.412,3	-	-
Total Partida 41.04	159,7	177.740,4	-	-
Total Capítulo 41	159,7	177.740,4	-	-
Total Sección 08	159,7	177.740,4	-	-
Sección 11				
Capítulo 53				
Partida 53.07				
53.07.1010100C	43,5	3.824,4	-	-
Total Partida 53.07	43,5	3.824,4	-	-
Total Capítulo 53	43,5	3.824,4	-	-
Capítulo 55				
Partida 55.13				
55.13.2900000F	-	0,2	-	-
Total Partida 55.13	-	0,2	-	-
Total Capítulo 55	-	0,2	-	-
Capítulo 56				
Partida 56.07				
56.07.1000000D	20,6	2.577,7	-	-
Total Partida 56.07	20,6	2.577,7	-	-
Total Capítulo 56	20,6	2.577,7	-	-
Capítulo 62				
Partida 62.03				
62.03.4231000E	7,4	5.314,4	-	-
Total Partida 62.03	7,4	5.314,4	-	-
Partida 62.14				
62.14.9010090I	0,4	1.050,3	-	-
Total Partida 62.14	0,4	1.050,3	-	-
Total Capítulo 62	7,9	6.364,7	-	-
Total Sección 11	72,0	12.766,9	-	-
TOTAL BANGLADESH ..	231,7	190.507,3	-	-

TAILANDIA

PAISES PRODUCTOS	IMPORTACIONES		EXPORTACIONES	
	Toneladas	Miles ptas.	Toneladas	Miles ptas.
SRI LANKA				
Sección 02				
Capítulo 07				
Partida 07.11				
07.11.4000000B	12,8	2.515,9	-	-
Total Partida 07.11	12,8	2.515,9	-	-
Total Capítulo 07	12,8	2.515,9	-	-
Capítulo 08				
Partida 08.01				
08.01.1010000G	36,0	2.644,4	-	-
Total Partida 08.01	36,0	2.644,4	-	-
Total Capítulo 08	36,0	2.644,4	-	-
Capítulo 09				
Partida 09.06				
09.06.1000000C	127,5	67.288,3	-	-
Total Partida 09.06	127,5	67.288,3	-	-
Partida 09.07				
09.07.0000000D	25,0	1.328,5	-	-
Total Partida 09.07	25,0	1.328,5	-	-
Total Capítulo 09	152,5	68.616,8	-	-
Total Sección 02	201,3	73.777,2	-	-
Sección 09				
Capítulo 44				
Partida 44.20				
44.20.1019090B	0,4	481,0	-	-
Total Partida 44.20	0,4	481,0	-	-
Total Capítulo 44	0,4	481,0	-	-
Total Sección 09	0,4	481,0	-	-
TOTAL SRI LANKA	201,8	74.258,3	-	-

TAILANDIA

Sección 02				
Capítulo 07				
Partida 07.11				
07.11.4000000B	-	-	8,8	1.157,4
Total Partida 07.11	-	-	8,8	1.157,4
Partida 07.14				
07.14.1099000G	7.608,6	113.050,1	-	-
Total Partida 07.14	7.608,6	113.050,1	-	-
Total Capítulo 07	7.608,6	113.050,1	8,8	1.157,4
Capítulo 08				
Partida 08.12				
08.12.9090090A	-	-	-	1,0
Total Partida 08.12	-	-	-	1,0
Total Capítulo 08	-	-	-	1,0
Capítulo 09				
Partida 09.04				
09.04.1190000E	51,0	10.207,5	-	-
09.04.2090110A	-	-	0,3	119,6
Total Partida 09.04	51,0	10.207,5	0,3	119,6
Total Capítulo 09	51,0	10.207,5	0,3	119,6
Total Sección 02	7.659,6	123.257,6	9,1	1.278,1

II.7. COMERCIO EXTERIOR POR PAISES. ASIA

TAILANDIA

PAISES	IMPORTACIONES		EXPORTACIONES	
	PRODUCTOS	Toneladas	Miles ptas.	Toneladas
Sección 04				
Capítulo 16				
Partida 16.04				
16.04.2050220G	16,0	3.164,9	-	-
Total Partida 16.04	16,0	3.164,9	-	-
Partida 16.05				
16.05.1000091D	4,1	2.207,8	-	-
16.05.2000099E	10,9	5.496,7	-	-
16.05.9010190E	268,7	83.017,8	-	-
Total Partida 16.05	283,6	90.722,3	-	-
Total Capítulo 16	299,6	93.887,3	-	-
Capítulo 20				
Partida 20.05				
20.05.9050110H	-	-	3,0	865,8
20.05.9050190J	-	-	0,9	237,5
20.05.9090160E	-	-	0,6	117,0
Total Partida 20.05	-	-	4,5	1.220,3
Partida 20.08				
20.08.2059010C	600,4	38.439,9	-	-
20.08.2059090E	176,4	10.415,9	-	-
20.08.2079010I	1.504,9	91.961,9	-	-
20.08.2079090A	37,1	2.317,4	-	-
20.08.2099910F	107,0	6.552,3	-	-
20.08.2099990H	185,0	10.972,4	-	-
20.08.7069000A	-	-	1,2	161,2
Total Partida 20.08	2.610,9	160.659,6	1,2	161,2
Partida 20.09				
20.09.4099000A	752,6	92.207,6	-	-
Total Partida 20.09	752,6	92.207,6	-	-
Total Capítulo 20	3.363,5	252.867,2	5,7	1.381,5
Total Sección 04	3.663,0	346.754,5	5,7	1.381,5
Sección 06				
Capítulo 28				
Partida 28.21				
28.21.1000090B	-	-	60,0	6.023,6
Total Partida 28.21	-	-	60,0	6.023,6
Total Capítulo 28	-	-	60,0	6.023,6
Capítulo 29				
Partida 29.05				
29.05.3990090I	-	-	7,0	3.274,5
Total Partida 29.05	-	-	7,0	3.274,5
Total Capítulo 29	-	-	7,0	3.274,5
Capítulo 32				
Partida 32.03				
32.03.0019900I	-	-	4,0	5.881,4
Total Partida 32.03	-	-	4,0	5.881,4
Total Capítulo 32	-	-	4,0	5.881,4
Capítulo 33				
Partida 33.02				
33.02.9000100H	-	-	8,1	4.025,6
Total Partida 33.02	-	-	8,1	4.025,6
Total Capítulo 33	-	-	8,1	4.025,6
Total Sección 06	-	-	79,1	19.205,1
Sección 07				
Capítulo 40				
Partida 40.16				
40.16.9990000G	33,0	3.565,0	-	-
Total Partida 40.16	33,0	3.565,0	-	-

PAISES	IMPORTACIONES		EXPORTACIONES		
	PRODUCTOS	Toneladas	Miles ptas.	Toneladas	Miles ptas.
Total Capítulo 40					
		33,0	3.565,0	-	-
Total Sección 07					
		33,0	3.565,0	-	-
Sección 10					
Capítulo 48					
Partida 48.19					
48.19.1000000A	-	-	-	10,5	
Total Partida 48.19	-	-	-	10,5	
Total Capítulo 48	-	-	-	10,5	
Total Sección 10	-	-	-	10,5	
Sección 11					
Capítulo 62					
Partida 62.11					
62.11.3210000B	18,4	11.203,9	-	-	
62.11.3310100I	4,1	3.639,8	-	-	
62.11.3390100B	2,8	27.256,7	-	-	
Total Partida 62.11	25,3	42.100,4	-	-	
Total Capítulo 62	25,3	42.100,4	-	-	
Total Sección 11	25,3	42.100,4	-	-	
Sección 12					
Capítulo 67					
Partida 67.02					
67.02.9000000I	1,5	630,5	-	-	
Total Partida 67.02	1,5	630,5	-	-	
Total Capítulo 67	1,5	630,5	-	-	
Total Sección 12	1,5	630,5	-	-	
Sección 15					
Capítulo 72					
Partida 72.10					
72.10.1211100B	-	-	0,5	44,2	
Total Partida 72.10	-	-	0,5	44,2	
Total Capítulo 72	-	-	0,5	44,2	
Capítulo 78					
Partida 78.06					
78.06.0090000B	-	-	21,5	3.180,3	
Total Partida 78.06	-	-	21,5	3.180,3	
Total Capítulo 78	-	-	21,5	3.180,3	
Total Sección 15	-	-	22,0	3.224,5	
Sección 16					
Capítulo 84					
Partida 84.21					
84.21.1991900D	-	-	1,3	701,5	
Total Partida 84.21	-	-	1,3	701,5	
Total Capítulo 84	-	-	1,3	701,5	
Total Sección 16	-	-	1,3	701,5	
Sección 20					
Capítulo 94					
Partida 94.03					
94.03.6010090J	-	108,0	-	-	
Total Partida 94.03	-	108,0	-	-	
Total Capítulo 94	-	108,0	-	-	

II.7. COMERCIO EXTERIOR POR PAISES. ASIA

TAILANDIA

PAISES PRODUCTOS	IMPORTACIONES		EXPORTACIONES	
	Toneladas	Miles ptas.	Toneladas	Miles ptas.
Capítulo 95				
Partida 95.03				
95.03.9031100E	1,8	3.570,2	-	-
95.03.9031200C	1,1	710,4	-	-
Total Partida 95.03	2,9	4.280,6	-	-
Total Capítulo 95	2,9	4.280,6	-	-
Total Sección 20	2,9	4.388,6	-	-
TOTAL TAILANDIA	11.385,4	520.696,6	117,2	25.801,1

INDONESIA

Sección 02				
Capítulo 07				
Partida 07.14				
07.14.1099000G	9.913,9	176.666,1	-	-
Total Partida 07.14	9.913,9	176.666,1	-	-
Total Capítulo 07	9.913,9	176.666,1	-	-
Capítulo 08				
Partida 08.12				
08.12.9090090A	-	-	-	4,5
Total Partida 08.12	-	-	-	4,5
Total Capítulo 08	-	-	-	4,5
Capítulo 09				
Partida 09.04				
09.04.1190000E	116,8	24.718,1	-	-
09.04.1200000C	1,0	167,0	-	-
Total Partida 09.04	117,8	24.885,1	-	-
Partida 09.06				
09.06.1000000C	5,5	1.255,7	-	-
Total Partida 09.06	5,5	1.255,7	-	-
Partida 09.07				
09.07.0000000D	7,0	348,5	-	-
Total Partida 09.07	7,0	348,5	-	-
Partida 09.08				
09.08.1090000B	8,9	3.508,4	-	-
09.08.2010000G	1,0	483,9	-	-
Total Partida 09.08	9,9	3.992,3	-	-
Total Capítulo 09	140,2	30.481,7	-	-
Total Sección 02	10.054,1	207.147,7	-	4,5
Sección 04				
Capítulo 20				
Partida 20.08				
20.08.2079010I	34,7	2.197,5	-	-
20.08.2099990H	53,5	3.202,5	-	-
Total Partida 20.08	88,1	5.400,0	-	-
Partida 20.09				
20.09.4093000G	37,4	3.760,5	-	-
20.09.4099000A	172,3	17.461,0	-	-
Total Partida 20.09	209,7	21.221,4	-	-
Total Capítulo 20	297,9	26.621,4	-	-
Total Sección 04	297,9	26.621,4	-	-
Sección 05				
Capítulo 27				
Partida 27.09				
27.09.0090000A	19.624,8	356.035,5	-	-

INDONESIA

PAISES PRODUCTOS	IMPORTACIONES		EXPORTACIONES	
	Toneladas	Miles ptas.	Toneladas	Miles ptas.
Total Partida 27.09	19.624,8	356.035,5	-	-
Total Capítulo 27	19.624,8	356.035,5	-	-
Total Sección 05	19.624,8	356.035,5	-	-
Sección 06				
Capítulo 29				
Partida 29.09				
29.09.3090990E	-	-	0,3	504,8
Total Partida 29.09	-	-	0,3	504,8
Partida 29.34				
29.34.9090990A	-	-	0,2	6.100,8
Total Partida 29.34	-	-	0,2	6.100,8
Total Capítulo 29	-	-	0,5	6.605,6
Capítulo 33				
Partida 33.01				
33.01.1210000D	-	-	0,1	47,9
33.01.2951000E	5,1	1.721,5	-	-
33.01.2959000G	-	-	0,4	1.049,4
33.01.9010000I	-	-	5,0	775,0
Total Partida 33.01	5,1	1.721,5	5,5	1.872,3
Partida 33.02				
33.02.9000100H	-	-	16,3	3.691,3
Total Partida 33.02	-	-	16,3	3.691,3
Total Capítulo 33	5,1	1.721,5	21,9	5.563,7
Total Sección 06	5,1	1.721,5	22,4	12.169,2
Sección 09				
Capítulo 44				
Partida 44.09				
44.09.2010000C	27,8	3.589,0	-	-
Total Partida 44.09	27,8	3.589,0	-	-
Total Capítulo 44	27,8	3.589,0	-	-
Total Sección 09	27,8	3.589,0	-	-
Sección 11				
Capítulo 54				
Partida 54.07				
54.07.6030000I	12,6	18.932,7	-	-
54.07.6090000F	1,6	3.114,3	-	-
Total Partida 54.07	14,2	22.046,9	-	-
Total Capítulo 54	14,2	22.046,9	-	-
Capítulo 61				
Partida 61.09				
61.09.1000000E	14,4	28.791,0	-	-
Total Partida 61.09	14,4	28.791,0	-	-
Total Capítulo 61	14,4	28.791,0	-	-
Total Sección 11	28,6	50.838,0	-	-
Sección 16				
Capítulo 84				
Partida 84.80				
84.80.7100000F	-	-	0,5	905,4
Total Partida 84.80	-	-	0,5	905,4
Total Capítulo 84	-	-	0,5	905,4
Total Sección 16	-	-	0,5	905,4
TOTAL INDONESIA	30.038,2	645.953,1	22,8	13.079,2

II.7. COMERCIO EXTERIOR POR PAISES. ASIA

MALASIA

PAISES	IMPORTACIONES		EXPORTACIONES	
	PRODUCTOS	Toneladas	Miles ptas.	Toneladas
MALASIA				
Sección 02				
Capítulo 09				
Partida 09.04				
09.04.1190000E	141,0	25.706,2	-	-
Total Partida 09.04	141,0	25.706,2	-	-
Total Capítulo 09	141,0	25.706,2	-	-
Total Sección 02	141,0	25.706,2	-	-
Sección 04				
Capítulo 16				
Partida 16.04				
16.04.1410010I	-	4,0	-	-
Total Partida 16.04	-	4,0	-	-
Total Capítulo 16	-	4,0	-	-
Capítulo 20				
Partida 20.08				
20.08.2059010C	17,2	941,1	-	-
20.08.2079010I	39,6	1.999,1	-	-
Total Partida 20.08	56,8	2.940,2	-	-
Total Capítulo 20	56,8	2.940,2	-	-
Total Sección 04	56,8	2.944,2	-	-
Sección 06				
Capítulo 28				
Partida 28.21				
28.21.1000090B	-	-	33,0	3.994,2
Total Partida 28.21	-	-	33,0	3.994,2
Total Capítulo 28	-	-	33,0	3.994,2
Capítulo 33				
Partida 33.02				
33.02.1000100E	-	-	1,0	1.156,2
33.02.9000100H	-	-	10,4	10.579,7
Total Partida 33.02	-	-	11,4	11.735,9
Total Capítulo 33	-	-	11,4	11.735,9
Total Sección 06	-	-	44,4	15.730,2
Sección 07				
Capítulo 40				
Partida 40.01				
40.01.1000000I	66,0	5.059,9	-	-
Total Partida 40.01	66,0	5.059,9	-	-
Total Capítulo 40	66,0	5.059,9	-	-
Total Sección 07	66,0	5.059,9	-	-
Sección 09				
Capítulo 44				
Partida 44.07				
44.07.2190900H	348,6	30.566,3	-	-
Total Partida 44.07	348,6	30.566,3	-	-
Total Capítulo 44	348,6	30.566,3	-	-
Total Sección 09	348,6	30.566,3	-	-
Sección 11				
Capítulo 62				
Partida 62.11				
62.11.3210000B	18,0	11.307,9	-	-

SINGAPUR

PAISES	IMPORTACIONES		EXPORTACIONES	
	PRODUCTOS	Toneladas	Miles ptas.	Toneladas
Total Partida 62.11				
	18,0	11.307,9	-	-
Total Capítulo 62				
	18,0	11.307,9	-	-
Total Sección 11				
	18,0	11.307,9	-	-
Sección 16				
Capítulo 84				
Partida 84.04				
84.04.1000100A	-	-	163,2	31.977,4
Total Partida 84.04	-	-	163,2	31.977,4
Total Capítulo 84	-	-	163,2	31.977,4
Total Sección 16	-	-	163,2	31.977,4
Sección 20				
Capítulo 95				
Partida 95.03				
95.03.9031100E	2,8	1.640,9	-	-
95.03.9031200C	2,0	1.152,3	-	-
Total Partida 95.03	4,8	2.793,2	-	-
Total Capítulo 95	4,8	2.793,2	-	-
Total Sección 20	4,8	2.793,2	-	-
TOTAL MALASIA	635,3	78.377,7	207,5	47.707,5
SINGAPUR				
Sección 02				
Capítulo 06				
Partida 06.02				
06.02.9951900C	-	-	-	301,5
Total Partida 06.02	-	-	-	301,5
Total Capítulo 06	-	-	-	301,5
Capítulo 08				
Partida 08.05				
08.05.1045090C	-	-	7,6	459,4
08.05.2010021G	-	-	33,7	2.895,1
08.05.3010012D	-	-	1,9	109,6
Total Partida 08.05	-	-	43,1	3.464,1
Partida 08.12				
08.12.9090090A	-	-	-	1,0
Total Partida 08.12	-	-	-	1,0
Total Capítulo 08	-	-	43,1	3.465,1
Capítulo 09				
Partida 09.04				
09.04.2090110A	-	-	120,0	30.323,5
Total Partida 09.04	-	-	120,0	30.323,5
Partida 09.09				
09.09.1010000H	-	-	4,0	963,4
Total Partida 09.09	-	-	4,0	963,4
Total Capítulo 09	-	-	124,0	31.286,8
Total Sección 02	-	-	167,2	35.053,4
Sección 04				
Capítulo 17				
Partida 17.01				
17.01.9910090A	-	-	10,9	644,0
Total Partida 17.01	-	-	10,9	644,0
Partida 17.04				
17.04.1099000G	-	-	15,8	4.322,8

II.7. COMERCIO EXTERIOR POR PAISES. ASIA

SINGAPUR

PAISES PRODUCTOS	IMPORTACIONES		EXPORTACIONES	
	Toneladas	Miles ptas.	Toneladas	Miles ptas.
17.04.9065500I	-	-	1,4	245,2
17.04.9075500G	-	-	2,2	550,7
Total Partida 17.04	-	-	19,5	5.118,7
Total Capítulo 17	-	-	30,4	5.762,7
Capítulo 20				
Partida 20.02				
20.02.1010000J	-	-	49,7	3.410,4
20.02.1090000C	-	-	3,0	210,2
20.02.9090100D	-	-	7,9	908,8
20.02.9090900G	-	-	0,6	49,6
Total Partida 20.02	-	-	61,2	4.578,9
Partida 20.03				
20.03.1010019I	-	-	24,3	4.837,6
Total Partida 20.03	-	-	24,3	4.837,6
Partida 20.05				
20.05.9050110H	-	-	51,8	12.277,8
20.05.9050190J	-	-	25,8	6.545,3
20.05.9090160E	-	-	45,2	7.530,0
20.05.9090390H	-	-	3,6	548,9
Total Partida 20.05	-	-	126,5	26.902,1
Partida 20.07				
20.07.9110111B	-	-	1,9	442,2
20.07.9933000B	-	-	2,3	592,8
20.07.9939090G	-	-	0,6	147,4
Total Partida 20.07	-	-	4,8	1.182,3
Partida 20.08				
20.08.3055020D	-	-	31,6	3.251,1
20.08.3075020J	-	-	91,4	9.189,8
20.08.5091120C	-	-	6,6	704,4
20.08.7061000I	-	-	1,8	165,9
20.08.8070000F	-	-	0,6	113,6
20.08.9945000G	-	-	-	1,3
20.08.9969090I	-	-	0,5	86,6
20.08.9999999E	-	-	4,4	365,1
Total Partida 20.08	-	-	136,8	13.877,9
Total Capítulo 20	-	-	353,6	51.378,8
Capítulo 21				
Partida 21.04				
21.04.2000000G	-	-	-	4,8
Total Partida 21.04	-	-	-	4,8
Total Capítulo 21	-	-	-	4,8
Total Sección 04	-	-	384,0	57.146,4
Sección 06				
Capítulo 28				
Partida 28.21				
28.21.1000090B	-	-	22,0	2.598,9
Total Partida 28.21	-	-	22,0	2.598,9
Total Capítulo 28	-	-	22,0	2.598,9
Capítulo 29				
Partida 29.09				
29.09.2000000D	2,7	2.928,3	1,2	1.960,1
Total Partida 29.09	2,7	2.928,3	1,2	1.960,1
Partida 29.14				
29.14.2900000H	-	-	-	36,7
Total Partida 29.14	-	-	-	36,7
Partida 29.15				
29.15.3990990H	-	-	0,5	178,3
Total Partida 29.15	-	-	0,5	178,3
Total Capítulo 29	2,7	2.928,3	1,8	2.175,1
Capítulo 30				
Partida 30.04				
30.04.9019090A	-	-	0,9	12.533,3
Total Partida 30.04	-	-	0,9	12.533,3
Total Capítulo 30	-	-	0,9	12.533,3

PAISES PRODUCTOS	IMPORTACIONES		EXPORTACIONES	
	Toneladas	Miles ptas.	Toneladas	Miles ptas.
Capítulo 33				
Partida 33.01				
33.01.2953000C	-	-	2,2	2.640,4
33.01.2991000G	2,7	2.945,1	-	-
Total Partida 33.01	2,7	2.945,1	2,2	2.640,4
Partida 33.02				
33.02.9000100H	-	-	10,3	9.590,7
Total Partida 33.02	-	-	10,3	9.590,7
Total Capítulo 33	2,7	2.945,1	12,5	12.231,1
Total Sección 06	5,4	5.873,4	37,2	29.538,4
Sección 07				
Capítulo 39				
Partida 39.24				
39.24.9090900J	-	-	0,1	318,2
Total Partida 39.24	-	-	0,1	318,2
Total Capítulo 39	-	-	0,1	318,2
Total Sección 07	-	-	0,1	318,2
Sección 08				
Capítulo 42				
Partida 42.05				
42.05.0000900F	-	-	0,2	209,0
Total Partida 42.05	-	-	0,2	209,0
Total Capítulo 42	-	-	0,2	209,0
Total Sección 08	-	-	0,2	209,0
Sección 10				
Capítulo 48				
Partida 48.19				
48.19.1000000A	-	-	0,1	11,4
Total Partida 48.19	-	-	0,1	11,4
Total Capítulo 48	-	-	0,1	11,4
Capítulo 49				
Partida 49.11				
49.11.1000900I	-	-	-	0,1
Total Partida 49.11	-	-	-	0,1
Total Capítulo 49	-	-	-	0,1
Total Sección 10	-	-	0,2	11,5
Sección 11				
Capítulo 60				
Partida 60.01				
60.01.9990000I	-	-	1,2	647,1
Total Partida 60.01	-	-	1,2	647,1
Total Capítulo 60	-	-	1,2	647,1
Total Sección 11	-	-	1,2	647,1
Sección 13				
Capítulo 69				
Partida 69.13				
69.13.9099900G	-	-	-	67,1
Total Partida 69.13	-	-	-	67,1
Total Capítulo 69	-	-	-	67,1
Total Sección 13	-	-	-	67,1

II.7. COMERCIO EXTERIOR POR PAISES. ASIA

SINGAPUR

PAISES	IMPORTACIONES		EXPORTACIONES	
	PRODUCTOS	Toneladas	Miles ptas.	Toneladas
Sección 15				
Capítulo 72				
Partida 72.09				
72.09.2390100F	-	-	18,0	8.105,4
Total Partida 72.09	-	-	18,0	8.105,4
Partida 72.10				
72.10.1211100B	-	-	0,9	74,0
Total Partida 72.10	-	-	0,9	74,0
Partida 72.11				
72.11.4199090D	-	-	3,7	1.663,2
Total Partida 72.11	-	-	3,7	1.663,2
Total Capítulo 72	-	-	22,6	9.842,6
Capítulo 76				
Partida 76.15				
76.15.1010000H	-	-	0,2	457,0
Total Partida 76.15	-	-	0,2	457,0
Total Capítulo 76	-	-	0,2	457,0
Capítulo 82				
Partida 82.15				
82.15.1010900A	-	-	-	4,8
Total Partida 82.15	-	-	-	4,8
Total Capítulo 82	-	-	-	4,8
Total Sección 15	-	-	22,8	10.304,3
Sección 16				
Capítulo 84				
Partida 84.04				
84.04.1000100A	-	-	166,4	35.330,8
84.04.9000900G	-	-	23,4	10.142,0
Total Partida 84.04	-	-	189,7	45.472,8
Partida 84.09				
84.09.9900900C	-	657,7	0,2	598,0
Total Partida 84.09	-	657,7	0,2	598,0
Total Capítulo 84	-	657,7	189,9	46.070,7
Capítulo 85				
Partida 85.11				
85.11.1090000D	3,9	4.981,1	-	-
Total Partida 85.11	3,9	4.981,1	-	-
Total Capítulo 85	3,9	4.981,1	-	-
Total Sección 16	3,9	5.638,8	189,9	46.070,7
Sección 17				
Capítulo 87				
Partida 87.08				
87.08.9999090C	-	-	-	6,7
Total Partida 87.08	-	-	-	6,7
Total Capítulo 87	-	-	-	6,7
Total Sección 17	-	-	-	6,7
Sección 18				
Capítulo 90				
Partida 90.14				
90.14.1090900E	-	-	-	20,1
Total Partida 90.14	-	-	-	20,1
Total Capítulo 90	-	-	-	20,1
Total Sección 18	-	-	-	20,1

FILIPINAS

PAISES	IMPORTACIONES		EXPORTACIONES	
	PRODUCTOS	Toneladas	Miles ptas.	Toneladas
Sección 20				
Capítulo 94				
Partida 94.05				
94.05.1091090A	-	-	-	231,5
Total Partida 94.05	-	-	-	231,5
Total Capítulo 94	-	-	-	231,5
Capítulo 95				
Partida 95.03				
95.03.4100300H	-	-	0,1	197,0
Total Partida 95.03	-	-	0,1	197,0
Total Capítulo 95	-	-	0,1	197,0
Total Sección 20	-	-	0,2	428,5
TOTAL SINGAPUR	9,3	11.512,2	803,1	179.821,3
FILIPINAS				
Sección 01				
Capítulo 03				
Partida 03.07				
03.07.5910000H	38,1	11.793,6	-	-
Total Partida 03.07	38,1	11.793,6	-	-
Total Capítulo 03	38,1	11.793,6	-	-
Total Sección 01	38,1	11.793,6	-	-
Sección 02				
Capítulo 07				
Partida 07.12				
07.12.9090020I	-	-	7,5	1.756,3
Total Partida 07.12	-	-	7,5	1.756,3
Total Capítulo 07	-	-	7,5	1.756,3
Capítulo 09				
Partida 09.04				
09.04.2090110A	-	-	37,4	10.162,6
Total Partida 09.04	-	-	37,4	10.162,6
Total Capítulo 09	-	-	37,4	10.162,6
Total Sección 02	-	-	44,9	11.918,9
Sección 04				
Capítulo 16				
Partida 16.05				
16.05.9010910F	-	-	0,2	34,8
Total Partida 16.05	-	-	0,2	34,8
Total Capítulo 16	-	-	0,2	34,8
Capítulo 17				
Partida 17.01				
17.01.9910090A	-	-	0,1	8,6
Total Partida 17.01	-	-	0,1	8,6
Total Capítulo 17	-	-	0,1	8,6
Capítulo 20				
Partida 20.01				
20.01.2000019A	-	-	0,2	114,1
20.01.9080993E	-	-	1,5	406,3
20.01.9080998D	-	-	0,9	975,7
Total Partida 20.01	-	-	2,6	1.496,1
Partida 20.02				
20.02.1010000J	-	-	20,3	2.126,6

II.7. COMERCIO EXTERIOR POR PAISES. ASIA

FILIPINAS

PAISES PRODUCTOS	IMPORTACIONES		EXPORTACIONES	
	Toneladas	Miles ptas.	Toneladas	Miles ptas.
20.02.9090100D	-	-	4,8	561,6
20.02.9090900G	-	-	0,6	52,7
Total Partida 20.02	-	-	25,7	2.740,9
Partida 20.03				
20.03.1010019I	-	-	9,2	2.006,8
20.03.1010091H	-	-	19,8	3.788,0
20.03.1090000B	-	-	0,4	93,8
Total Partida 20.03	-	-	29,4	5.888,6
Partida 20.05				
20.05.4000100A	-	-	0,4	52,4
20.05.6000100F	-	-	1,4	632,6
20.05.7000100D	-	-	0,2	106,8
20.05.9030100D	-	-	1,8	663,2
20.05.9050110H	-	-	0,4	76,5
20.05.9090160E	-	-	0,3	44,9
20.05.9090319G	-	-	0,5	63,6
20.05.9090390H	-	-	1,5	151,6
Total Partida 20.05	-	-	6,5	1.791,7
Partida 20.07				
20.07.9933000B	-	-	0,6	80,0
20.07.9939090G	-	-	0,2	27,8
Total Partida 20.07	-	-	0,8	107,8
Partida 20.08				
20.08.2059010C	16,0	903,3	-	-
20.08.2059090E	33,3	3.260,4	-	-
20.08.2079010I	0,2	14,2	-	-
20.08.3075020J	-	-	16,9	1.806,2
20.08.4051000H	-	-	0,9	101,2
20.08.4071000D	-	-	1,7	226,1
20.08.7061000I	-	-	4,5	379,9
20.08.7071000G	-	-	15,6	1.606,1
20.08.8070000F	-	-	2,4	342,4
20.08.9271012F	-	-	0,1	17,1
20.08.9279020A	-	-	0,5	79,5
20.08.9279090D	-	-	4,4	504,0
Total Partida 20.08	49,5	4.177,9	47,1	5.062,3
Partida 20.09				
20.09.5010000D	-	-	3,2	196,0
Total Partida 20.09	-	-	3,2	196,0
Total Capítulo 20	49,5	4.177,9	115,3	17.283,5
Capítulo 21				
Partida 21.04				
21.04.1000090J	-	-	1,0	154,3
Total Partida 21.04	-	-	1,0	154,3
Total Capítulo 21	-	-	1,0	154,3
Capítulo 22				
Partida 22.04				
22.04.2121310C	-	-	7,7	732,3
22.04.2123310A	-	-	8,1	771,8
22.04.2921300F	-	-	4,2	357,9
22.04.2923300D	-	-	1,8	153,4
Total Partida 22.04	-	-	21,8	2.015,4
Partida 22.08				
22.08.9055990C	-	-	-	4,0
Total Partida 22.08	-	-	-	4,0
Total Capítulo 22	-	-	21,8	2.019,4
Total Sección 04	49,5	4.177,9	138,4	19.500,6
Sección 06				
Capítulo 28				
Partida 28.21				
28.21.1000090B	-	-	-	1,5
Total Partida 28.21	-	-	-	1,5
Total Capítulo 28	-	-	-	1,5
Capítulo 32				
Partida 32.03				
32.03.0019900I	-	-	2,6	3.898,0
Total Partida 32.03	-	-	2,6	3.898,0
Total Capítulo 32	-	-	2,6	3.898,0

PAISES PRODUCTOS	IMPORTACIONES		EXPORTACIONES	
	Toneladas	Miles ptas.	Toneladas	Miles ptas.
Capítulo 33				
Partida 33.02				
33.02.9000100H	-	-	1,4	77,7
Total Partida 33.02	-	-	1,4	77,7
Partida 33.04				
33.04.9900000I	-	-	-	0,8
Total Partida 33.04	-	-	-	0,8
Total Capítulo 33	-	-	1,4	78,5
Total Sección 06	-	-	4,0	3.978,0
Sección 08				
Capítulo 42				
Partida 42.03				
42.03.2100000B	0,5	1.728,8	-	-
Total Partida 42.03	0,5	1.728,8	-	-
Total Capítulo 42	0,5	1.728,8	-	-
Total Sección 08	0,5	1.728,8	-	-
Sección 09				
Capítulo 44				
Partida 44.18				
44.18.2090000E	17,0	1.838,6	-	-
Total Partida 44.18	17,0	1.838,6	-	-
Partida 44.20				
44.20.1019090B	4,3	1.843,6	-	-
Total Partida 44.20	4,3	1.843,6	-	-
Total Capítulo 44	21,3	3.682,2	-	-
Capítulo 46				
Partida 46.02				
46.02.1091000B	8,6	3.232,4	-	-
46.02.1099900E	0,3	121,4	-	-
Total Partida 46.02	8,8	3.353,8	-	-
Total Capítulo 46	8,8	3.353,8	-	-
Total Sección 09	30,2	7.036,0	-	-
Sección 10				
Capítulo 48				
Partida 48.19				
48.19.1000000A	-	-	0,3	48,5
Total Partida 48.19	-	-	0,3	48,5
Total Capítulo 48	-	-	0,3	48,5
Total Sección 10	-	-	0,3	48,5
Sección 14				
Capítulo 71				
Partida 71.17				
71.17.9000990H	-	275,6	-	-
Total Partida 71.17	-	275,6	-	-
Total Capítulo 71	-	275,6	-	-
Total Sección 14	-	275,6	-	-
Sección 15				
Capítulo 72				
Partida 72.10				
72.10.1211100B	-	-	2,3	194,4
Total Partida 72.10	-	-	2,3	194,4
Total Capítulo 72	-	-	2,3	194,4

II.7. COMERCIO EXTERIOR POR PAISES. ASIA

FILIPINAS

PAISES PRODUCTOS	IMPORTACIONES		EXPORTACIONES	
	Toneladas	Miles ptas.	Toneladas	Miles ptas.
Capítulo 73				
Partida 73.23				
73.23.9990001	-	-	0,1	40,6
Total Partida 73.23	-	-	0,1	40,6
Partida 73.24				
73.24.909000F	-	-	3,5	5.434,2
Total Partida 73.24	-	-	3,5	5.434,2
Total Capítulo 73	-	-	3,7	5.474,8
Total Sección 15	-	-	5,9	5.669,2
Sección 16				
Capítulo 84				
Partida 84.04				
84.04.1000100A	-	-	87,4	17.274,1
84.04.9000900G	-	-	12,4	4.965,5
Total Partida 84.04	-	-	99,8	22.239,6
Total Capítulo 84	-	-	99,8	22.239,6
Total Sección 16	-	-	99,8	22.239,6
Sección 20				
Capítulo 95				
Partida 95.03				
95.03.9031200C	1,3	1.965,6	-	-
Total Partida 95.03	1,3	1.965,6	-	-
Total Capítulo 95	1,3	1.965,6	-	-
Total Sección 20	1,3	1.965,6	-	-
TOTAL FILIPINAS	119,6	26.977,6	293,4	63.354,7

CHINA

Sección 01				
Capítulo 05				
Partida 05.02				
05.02.9000100B	2,0	1.212,5	-	-
Total Partida 05.02	2,0	1.212,5	-	-
Partida 05.03				
05.03.0000100J	0,6	407,6	-	-
Total Partida 05.03	0,6	407,6	-	-
Total Capítulo 05	2,6	1.620,1	-	-
Total Sección 01	2,6	1.620,1	-	-
Sección 02				
Capítulo 06				
Partida 06.02				
06.02.9951900C	-	-	0,8	15,0
Total Partida 06.02	-	-	0,8	15,0
Total Capítulo 06	-	-	0,8	15,0
Capítulo 07				
Partida 07.11				
07.11.9050121D	103,6	12.480,6	-	-
Total Partida 07.11	103,6	12.480,6	-	-
Partida 07.12				
07.12.9090020I	104,3	14.957,4	-	-
Total Partida 07.12	104,3	14.957,4	-	-
Total Capítulo 07	207,9	27.438,0	-	-
Capítulo 09				
Partida 09.04				
09.04.2031000F	607,1	61.479,4	-	-

CHINA

PAISES PRODUCTOS	IMPORTACIONES		EXPORTACIONES	
	Toneladas	Miles ptas.	Toneladas	Miles ptas.
09.04.2090110A	25,0	3.344,3	-	-
Total Partida 09.04	632,1	64.823,7	-	-
Partida 09.10				
09.10.1000000G	4,0	581,1	-	-
Total Partida 09.10	4,0	581,1	-	-
Total Capítulo 09	636,1	65.404,8	-	-
Capítulo 12				
Partida 12.02				
12.02.1090000C	102,8	8.981,4	-	-
12.02.2000000J	123,1	11.405,3	-	-
Total Partida 12.02	226,0	20.386,7	-	-
Total Capítulo 12	226,0	20.386,7	-	-
Capítulo 14				
Partida 14.01				
14.01.1000900B	11,3	1.314,2	-	-
Total Partida 14.01	11,3	1.314,2	-	-
Total Capítulo 14	11,3	1.314,2	-	-
Total Sección 02	1.081,3	114.543,7	0,8	15,0
Sección 04				
Capítulo 20				
Partida 20.05				
20.05.6000100F	-	1,9	-	-
Total Partida 20.05	-	1,9	-	-
Total Capítulo 20	-	1,9	-	-
Total Sección 04	-	1,9	-	-
Sección 06				
Capítulo 29				
Partida 29.06				
29.06.1900090A	4,0	2.391,2	-	-
29.06.2990000I	2,0	1.117,3	-	-
Total Partida 29.06	6,0	3.508,5	-	-
Partida 29.09				
29.09.3010000J	3,0	608,4	-	-
Total Partida 29.09	3,0	608,4	-	-
Partida 29.12				
29.12.4100000D	0,3	383,8	-	-
Total Partida 29.12	0,3	383,8	-	-
Partida 29.14				
29.14.2100090G	2,0	486,8	-	-
Total Partida 29.14	2,0	486,8	-	-
Partida 29.36				
29.36.2700000D	7,0	6.326,5	-	-
Total Partida 29.36	7,0	6.326,5	-	-
Total Capítulo 29	18,3	11.314,0	-	-
Capítulo 31				
Partida 31.05				
31.05.2010500A	-	-	46.733,5	1.082.398,2
Total Partida 31.05	-	-	46.733,5	1.082.398,2
Total Capítulo 31	-	-	46.733,5	1.082.398,2
Capítulo 33				
Partida 33.01				
33.01.2953000C	56,5	31.271,9	-	-
33.01.2959000G	173,8	152.587,2	-	-
33.01.9010000I	3,0	673,0	-	-
Total Partida 33.01	233,3	184.532,1	-	-
Total Capítulo 33	233,3	184.532,1	-	-

II.7. COMERCIO EXTERIOR POR PAISES. ASIA

CHINA

PAISES PRODUCTOS	IMPORTACIONES		EXPORTACIONES	
	Toneladas	Miles ptas.	Toneladas	Miles ptas.
Capítulo 34				
Partida 34.06				
34.06.0011000A	5,4	1.420,9	-	-
Total Partida 34.06	5,4	1.420,9	-	-
Total Capítulo 34	5,4	1.420,9	-	-
Capítulo 38				
Partida 38.05				
38.05.1010000G	98,0	7.023,7	-	-
Total Partida 38.05	98,0	7.023,7	-	-
Total Capítulo 38	98,0	7.023,7	-	-
Total Sección 06	354,9	204.290,7	46.733,5	1.082.398,2
Sección 07				
Capítulo 39				
Partida 39.26				
39.26.9099900I	-	116,1	-	-
Total Partida 39.26	-	116,1	-	-
Total Capítulo 39	-	116,1	-	-
Total Sección 07	-	116,1	-	-
Sección 08				
Capítulo 42				
Partida 42.03				
42.03.1000000E	-	1.006,1	-	-
42.03.2910000B	13,9	2.363,8	-	-
Total Partida 42.03	14,0	3.369,9	-	-
Total Capítulo 42	14,0	3.369,9	-	-
Total Sección 08	14,0	3.369,9	-	-
Sección 09				
Capítulo 44				
Partida 44.14				
44.14.0090000C	0,2	47,6	-	-
Total Partida 44.14	0,2	47,6	-	-
Partida 44.19				
44.19.0090090I	0,2	36,6	-	-
Total Partida 44.19	0,2	36,6	-	-
Partida 44.20				
44.20.1011090J	0,5	42,9	-	-
44.20.1019090B	0,8	285,3	-	-
Total Partida 44.20	1,3	328,2	-	-
Total Capítulo 44	1,6	412,4	-	-
Capítulo 46				
Partida 46.01				
46.01.2010000I	2,5	963,7	-	-
46.01.9190900G	6,7	3.528,1	-	-
Total Partida 46.01	9,2	4.491,8	-	-
Partida 46.02				
46.02.1091000B	27,1	11.703,1	-	-
46.02.1099900E	6,2	1.592,7	-	-
Total Partida 46.02	33,3	13.295,8	-	-
Total Capítulo 46	42,5	17.787,6	-	-
Total Sección 09	44,1	18.200,0	-	-
Sección 10				
Capítulo 48				
Partida 48.20				
48.20.1050000G	0,5	630,4	-	-
48.20.1090000I	-	124,8	-	-
Total Partida 48.20	0,6	755,2	-	-

PAISES PRODUCTOS	IMPORTACIONES		EXPORTACIONES	
	Toneladas	Miles ptas.	Toneladas	Miles ptas.
Partida 48.23				
48.23.9030000B	0,9	465,0	-	-
Total Partida 48.23	0,9	465,0	-	-
Total Capítulo 48	1,5	1.220,2	-	-
Total Sección 10	1,5	1.220,2	-	-
Sección 11				
Capítulo 54				
Partida 54.01				
54.01.1090000C	0,4	161,6	-	-
Total Partida 54.01	0,4	161,6	-	-
Partida 54.02				
54.02.3390000E	-	22,7	-	-
Total Partida 54.02	-	22,7	-	-
Total Capítulo 54	0,4	184,3	-	-
Capítulo 55				
Partida 55.08				
55.08.1090900F	0,6	244,2	-	-
Total Partida 55.08	0,6	244,2	-	-
Total Capítulo 55	0,6	244,2	-	-
Capítulo 61				
Partida 61.04				
61.04.5100000J	-	86,4	-	-
61.04.5900900C	-	27,5	-	-
61.04.6110000F	-	109,4	-	-
Total Partida 61.04	-	223,3	-	-
Partida 61.10				
61.10.1031000E	-	607,7	-	-
61.10.1091000B	0,2	2.425,4	-	-
61.10.2091000J	-	146,9	-	-
Total Partida 61.10	0,2	3.179,9	-	-
Partida 61.16				
61.16.9100000H	-	61,8	-	-
Total Partida 61.16	-	61,8	-	-
Partida 61.17				
61.17.1000900F	-	52,9	-	-
Total Partida 61.17	-	52,9	-	-
Total Capítulo 61	0,3	3.517,9	-	-
Capítulo 62				
Partida 62.02				
62.02.9200090C	-	117,9	-	-
Total Partida 62.02	-	117,9	-	-
Partida 62.04				
62.04.3100000D	-	116,5	-	-
Total Partida 62.04	-	116,5	-	-
Partida 62.05				
62.05.9090000B	-	140,0	-	-
Total Partida 62.05	-	140,0	-	-
Partida 62.14				
62.14.2000090F	-	84,2	-	-
Total Partida 62.14	-	84,2	-	-
Total Capítulo 62	-	458,6	-	-
Capítulo 63				
Partida 63.07				
63.07.1090090G	2,0	1.608,3	-	-
Total Partida 63.07	2,0	1.608,3	-	-
Total Capítulo 63	2,0	1.608,3	-	-
Total Sección 11	3,3	6.013,3	-	-

II.7. COMERCIO EXTERIOR POR PAISES. ASIA

CHINA

PAISES	IMPORTACIONES		EXPORTACIONES	
	PRODUCTOS	Toneladas	Miles ptas.	Toneladas
Sección 12				
Capítulo 64				
Partida 64.05				
64.05.2091000D	13,1	1.556,5	--	--
64.05.9090200F	0,7	425,1	--	--
64.05.9090900A	0,7	529,2	--	--
Total Partida 64.05	14,5	2.510,9	--	--
Total Capítulo 64	14,5	2.510,9	--	--
Capítulo 66				
Partida 66.01				
66.01.9100100H	--	48,4	--	--
66.01.9910100H	9,4	5.574,3	--	--
66.01.9910900A	0,8	551,6	--	--
Total Partida 66.01	10,3	6.174,2	--	--
Total Capítulo 66	10,3	6.174,2	--	--
Capítulo 67				
Partida 67.02				
67.02.9000000I	0,4	274,1	--	--
Total Partida 67.02	0,4	274,1	--	--
Total Capítulo 67	0,4	274,1	--	--
Total Sección 12	25,2	8.959,2	--	--
Sección 13				
Capítulo 69				
Partida 69.11				
69.11.1000900D	17,3	3.005,8	--	--
69.11.9000900G	40,1	3.954,0	--	--
Total Partida 69.11	57,3	6.959,8	--	--
Partida 69.12				
69.12.0030100F	--	69,3	--	--
69.12.0030900I	45,9	12.876,5	--	--
69.12.0090900F	2,2	963,9	--	--
Total Partida 69.12	48,1	13.909,8	--	--
Partida 69.13				
69.13.1000900B	58,0	22.897,7	--	--
Total Partida 69.13	58,0	22.897,7	--	--
Total Capítulo 69	163,4	43.767,3	--	--
Total Sección 13	163,4	43.767,3	--	--
Sección 15				
Capítulo 73				
Partida 73.23				
73.23.9410000J	37,2	4.897,8	--	--
73.23.9910000E	15,9	5.033,0	--	--
Total Partida 73.23	53,1	9.930,8	--	--
Partida 73.26				
73.26.9090900F	0,2	136,4	--	--
Total Partida 73.26	0,2	136,4	--	--
Total Capítulo 73	53,3	10.067,2	--	--
Capítulo 81				
Partida 81.10				
81.10.0011000G	79,0	20.719,6	--	--
Total Partida 81.10	79,0	20.719,6	--	--
Total Capítulo 81	79,0	20.719,6	--	--
Capítulo 82				
Partida 82.11				
82.11.9310000D	2,9	2.371,3	--	--
Total Partida 82.11	2,9	2.371,3	--	--
Partida 82.15				
82.15.1090200I	2,9	488,1	--	--

PAISES	IMPORTACIONES		EXPORTACIONES	
	PRODUCTOS	Toneladas	Miles ptas.	Toneladas
82.15.2010100F	3,9	2.042,5	--	--
Total Partida 82.15	6,8	2.530,6	--	--
Total Capítulo 82	9,6	4.901,9	--	--
Total Sección 15	141,9	35.688,6	--	--
Sección 16				
Capítulo 84				
Partida 84.14				
84.14.5190000B	45,5	16.617,6	--	--
Total Partida 84.14	45,5	16.617,6	--	--
Partida 84.58				
84.58.1191300A	0,2	83,0	--	--
Total Partida 84.58	0,2	83,0	--	--
Total Capítulo 84	45,7	16.700,6	--	--
Capítulo 85				
Partida 85.13				
85.13.1000000A	6,6	2.330,1	--	--
Total Partida 85.13	6,6	2.330,1	--	--
Total Capítulo 85	6,6	2.330,1	--	--
Total Sección 16	52,2	19.030,7	--	--
Sección 18				
Capítulo 91				
Partida 91.03				
91.03.1000000E	0,2	271,7	--	--
Total Partida 91.03	0,2	271,7	--	--
Partida 91.05				
91.05.1910000B	--	42,0	--	--
Total Partida 91.05	--	42,0	--	--
Total Capítulo 91	0,2	313,7	--	--
Total Sección 18	0,2	313,7	--	--
Sección 20				
Capítulo 94				
Partida 94.05				
94.05.5000490D	0,3	339,3	--	--
Total Partida 94.05	0,3	339,3	--	--
Total Capítulo 94	0,3	339,3	--	--
Capítulo 95				
Partida 95.02				
95.02.1010090A	43,3	29.462,5	--	--
Total Partida 95.02	43,3	29.462,5	--	--
Partida 95.03				
95.03.1090000B	3,0	1.702,7	--	--
95.03.4100300H	5,3	4.431,3	--	--
95.03.4930100H	11,8	7.878,7	--	--
95.03.4930200F	6,4	4.456,9	--	--
95.03.4930300D	32,4	15.440,1	--	--
95.03.4990100E	16,2	16.251,7	--	--
95.03.5000390G	1,7	699,2	--	--
95.03.7000000H	1,9	905,6	--	--
95.03.9010190A	2,4	1.992,4	--	--
95.03.9010290I	6,1	2.780,1	--	--
95.03.9010390G	8,0	2.981,3	--	--
95.03.9031100E	137,1	95.828,3	--	--
95.03.9031200C	82,6	49.747,8	--	--
95.03.9031600D	108,8	57.546,5	--	--
95.03.9035200I	3,5	979,6	--	--
95.03.9055100F	1,8	1.483,1	--	--
Total Partida 95.03	429,0	265.105,5	--	--
Partida 95.05				
95.05.9000000B	5,8	4.373,7	--	--
Total Partida 95.05	5,8	4.373,7	--	--
Partida 95.06				
95.06.4010000J	1,2	411,4	--	--

II.7. COMERCIO EXTERIOR POR PAISES. ASIA

CHINA

PAISES PRODUCTOS	IMPORTACIONES		EXPORTACIONES	
	Toneladas	Miles ptas.	Toneladas	Miles ptas.
95.06.7030000I	16,5	4.145,8	-	-
Total Partida 95.06	17,7	4.557,3	-	-
Total Capítulo 95	495,7	303.498,9	-	-
Capítulo 96				
Partida 96.05				
96.05.0000900A	0,3	236,3	-	-
Total Partida 96.05	0,3	236,3	-	-
Total Capítulo 96	0,3	236,3	-	-
Total Sección 20	496,3	304.074,5	-	-
TOTAL CHINA	2.381,0	761.210,0	46.734,3	1.082.413,2

COREA DEL SUR

PAISES PRODUCTOS	IMPORTACIONES		EXPORTACIONES	
	Toneladas	Miles ptas.	Toneladas	Miles ptas.
Capítulo 07				
Partida 07.03				
07.03.9000090B	-	-	1,7	1.028,2
Total Partida 07.03	-	-	1,7	1.028,2
Total Capítulo 07	-	-	1,7	1.028,2
Capítulo 09				
Partida 09.04				
09.04.2035000B	-	-	2,3	373,0
Total Partida 09.04	-	-	2,3	373,0
Total Capítulo 09	-	-	2,3	373,0
Total Sección 02	-	-	4,6	1.986,9
Sección 03				
Capítulo 15				
Partida 15.09				
15.09.9000100C	-	-	2,5	488,3
Total Partida 15.09	-	-	2,5	488,3
Total Capítulo 15	-	-	2,5	488,3
Total Sección 03	-	-	2,5	488,3
Sección 04				
Capítulo 16				
Partida 16.04				
16.04.1390010C	0,2	156,0	-	-
16.04.2090090F	20,6	8.889,5	-	-
Total Partida 16.04	20,8	9.045,6	-	-
Total Capítulo 16	20,8	9.045,6	-	-
Capítulo 17				
Partida 17.04				
17.04.9075400J	-	-	-	0,1
Total Partida 17.04	-	-	-	0,1
Total Capítulo 17	-	-	-	0,1
Capítulo 20				
Partida 20.02				
20.02.1010000J	-	-	12,6	688,6
20.02.9090900G	-	-	5,4	264,6
Total Partida 20.02	-	-	18,0	953,2
Partida 20.05				
20.05.7000100D	-	-	1,6	575,0
20.05.9050110H	-	-	3,4	441,0
20.05.9090160E	-	-	2,9	430,4
Total Partida 20.05	-	-	7,8	1.446,4
Partida 20.08				
20.08.5091120C	-	-	5,1	816,5
Total Partida 20.08	-	-	5,1	816,5
Partida 20.09				
20.09.119000C	-	-	-	6,0
Total Partida 20.09	-	-	-	6,0
Total Capítulo 20	-	-	30,9	3.222,1
Capítulo 22				
Partida 22.04				
22.04.2125195D	-	-	2,3	411,7
22.04.2129196H	-	-	3,5	584,4
Total Partida 22.04	-	-	5,9	996,1
Total Capítulo 22	-	-	5,9	996,1
Total Sección 04	20,8	9.045,6	36,8	4.218,3

COREA DEL NORTE

Sección 06				
Capítulo 32				
Partida 32.03				
32.03.0019900I	-	-	1,3	9.557,5
Total Partida 32.03	-	-	1,3	9.557,5
Total Capítulo 32	-	-	1,3	9.557,5
Total Sección 06	-	-	1,3	9.557,5
Sección 20				
Capítulo 95				
Partida 95.06				
95.06.5100000H	-	541,0	-	-
Total Partida 95.06	-	541,0	-	-
Total Capítulo 95	-	541,0	-	-
Total Sección 20	-	541,0	-	-
TOTAL C. DEL NORTE	-	541,0	1,3	9.557,5

COREA DEL SUR

Sección 01				
Capítulo 03				
Partida 03.03				
03.03.3200000F	1,0	215,1	-	-
03.03.3300000E	3,2	444,0	-	-
03.03.7590090F	18,7	6.214,9	-	-
03.03.7999290I	1,5	731,6	-	-
03.03.7999920A	11,6	1.372,7	-	-
Total Partida 03.03	36,0	8.978,4	-	-
Partida 03.07				
03.07.4911000J	1,8	381,9	-	-
03.07.4919000B	19,5	5.384,2	-	-
Total Partida 03.07	21,3	5.766,2	-	-
Total Capítulo 03	57,2	14.744,6	-	-
Total Sección 01	57,2	14.744,6	-	-
Sección 02				
Capítulo 06				
Partida 06.02				
06.02.9951900C	-	-	0,5	585,7
Total Partida 06.02	-	-	0,5	585,7
Total Capítulo 06	-	-	0,5	585,7

II.7. COMERCIO EXTERIOR POR PAISES. ASIA

COREA DEL SUR

PAISES	IMPORTACIONES		EXPORTACIONES	
	PRODUCTOS	Toneladas	Miles ptas.	Toneladas
Sección 06				
Capítulo 29				
Partida 29.38				
29.38.9090090F	-	-	-	339,1
Total Partida 29.38	-	-	-	339,1
Total Capítulo 29	-	-	-	339,1
Capítulo 32				
Partida 32.01				
32.01.9090990E	-	-	3,4	22.604,4
Total Partida 32.01	-	-	3,4	22.604,4
Partida 32.03				
32.03.0019900I	-	-	42,9	237.785,5
Total Partida 32.03	-	-	42,9	237.785,5
Total Capítulo 32	-	-	46,3	260.389,9
Capítulo 33				
Partida 33.01				
33.01.2911200J	-	-	1,0	870,3
Total Partida 33.01	-	-	1,0	870,3
Partida 33.02				
33.02.9000100H	-	-	12,5	6.967,3
33.02.9000200F	-	-	3,0	1.795,0
Total Partida 33.02	-	-	15,5	8.762,2
Partida 33.04				
33.04.9900000I	-	-	-	0,2
Total Partida 33.04	-	-	-	0,2
Total Capítulo 33	-	-	16,5	9.632,8
Total Sección 06	-	-	62,9	270.361,8
Sección 07				
Capítulo 39				
Partida 39.23				
39.23.2910200I	-	-	0,3	265,7
Total Partida 39.23	-	-	0,3	265,7
Total Capítulo 39	-	-	0,3	265,7
Capítulo 40				
Partida 40.11				
40.11.1000000G	-	50,0	-	-
40.11.2000100C	14,5	4.774,0	-	-
40.11.2000300I	11,3	3.639,9	-	-
Total Partida 40.11	25,9	8.464,0	-	-
Total Capítulo 40	25,9	8.464,0	-	-
Total Sección 07	25,9	8.464,0	0,3	265,7
Sección 08				
Capítulo 41				
Partida 41.04				
41.04.2210000I	18,0	4.076,4	-	-
Total Partida 41.04	18,0	4.076,4	-	-
Total Capítulo 41	18,0	4.076,4	-	-
Total Sección 08	18,0	4.076,4	-	-
Sección 09				
Capítulo 44				
Partida 44.09				
44.09.2099900H	-	-	0,1	100,0
Total Partida 44.09	-	-	0,1	100,0
Total Capítulo 44	-	-	0,1	100,0
Total Sección 09	-	-	0,1	100,0

PAISES	IMPORTACIONES		EXPORTACIONES	
	PRODUCTOS	Toneladas	Miles ptas.	Toneladas
Sección 10				
Capítulo 48				
Partida 48.19				
48.19.1000000A	-	-	-	4,4
Total Partida 48.19	-	-	-	4,4
Total Capítulo 48	-	-	-	4,4
Capítulo 49				
Partida 49.11				
49.11.1000900I	-	4,1	-	-
Total Partida 49.11	-	4,1	-	-
Total Capítulo 49	-	4,1	-	-
Total Sección 10	-	4,1	-	4,4
Sección 11				
Capítulo 54				
Partida 54.07				
54.07.6030000I	3,4	7.416,7	-	-
Total Partida 54.07	3,4	7.416,7	-	-
Total Capítulo 54	3,4	7.416,7	-	-
Capítulo 55				
Partida 55.12				
55.12.1910000G	18,1	18.570,9	-	-
Total Partida 55.12	18,1	18.570,9	-	-
Total Capítulo 55	18,1	18.570,9	-	-
Capítulo 58				
Partida 58.01				
58.01.3500100G	0,8	1.730,6	-	-
Total Partida 58.01	0,8	1.730,6	-	-
Partida 58.10				
58.10.9210090G	0,5	5.338,6	-	-
Total Partida 58.10	0,5	5.338,6	-	-
Total Capítulo 58	1,3	7.069,2	-	-
Capítulo 60				
Partida 60.02				
60.02.2031000D	0,7	7.053,2	-	-
Total Partida 60.02	0,7	7.053,2	-	-
Total Capítulo 60	0,7	7.053,2	-	-
Total Sección 11	23,6	40.110,0	-	-
Sección 12				
Capítulo 64				
Partida 64.05				
64.05.2091000D	0,4	619,9	-	-
Total Partida 64.05	0,4	619,9	-	-
Total Capítulo 64	0,4	619,9	-	-
Total Sección 12	0,4	619,9	-	-
Sección 14				
Capítulo 71				
Partida 71.17				
71.17.1991000D	0,4	930,1	-	-
Total Partida 71.17	0,4	930,1	-	-
Total Capítulo 71	0,4	930,1	-	-
Total Sección 14	0,4	930,1	-	-

II.7. COMERCIO EXTERIOR POR PAISES. ASIA

COREA DEL SUR

PAISES PRODUCTOS	IMPORTACIONES		EXPORTACIONES	
	Toneladas	Miles ptas.	Toneladas	Miles ptas.
Sección 15				
Capítulo 72				
Partida 72.10				
72.10.1211100B	-	-	2,7	214,1
Total Partida 72.10	-	-	2,7	214,1
Partida 72.22				
72.22.4011000F	56,1	14.347,5	-	-
Total Partida 72.22	56,1	14.347,5	-	-
Total Capítulo 72	56,1	14.347,5	2,7	214,1
Capítulo 74				
Partida 74.15				
74.15.3100900H	-	113,1	-	-
Total Partida 74.15	-	113,1	-	-
Total Capítulo 74	-	113,1	-	-
Capítulo 76				
Partida 76.15				
76.15.1010000H	-	-	2,9	5.920,5
Total Partida 76.15	-	-	2,9	5.920,5
Total Capítulo 76	-	-	2,9	5.920,5
Total Sección 15	56,2	14.460,6	5,6	6.134,6
Sección 16				
Capítulo 84				
Partida 84.15				
84.15.8190000E	166,1	101.851,9	-	-
84.15.8290000D	0,1	266,9	-	-
Total Partida 84.15	166,3	102.118,8	-	-
Partida 84.18				
84.18.5019000G	-	-	-	35,9
Total Partida 84.18	-	-	-	35,9
Total Capítulo 84	166,3	102.118,8	-	35,9
Capítulo 85				
Partida 85.07				
85.07.1091000I	34,1	7.157,2	-	-
85.07.1099000A	51,0	10.829,0	-	-
Total Partida 85.07	85,1	17.986,2	-	-
Partida 85.12				
85.12.2000000J	-	-	-	1,2
Total Partida 85.12	-	-	-	1,2
Partida 85.18				
85.18.2990000F	37,6	4.191,5	-	-
85.18.4099000B	-	35,7	-	-
85.18.9000090J	0,6	444,9	-	-
Total Partida 85.18	38,1	4.672,1	-	-
Partida 85.27				
85.27.2190000C	15,4	42.799,2	-	-
Total Partida 85.27	15,4	42.799,2	-	-
Partida 85.28				
85.28.1078100I	7,4	6.803,5	-	-
Total Partida 85.28	7,4	6.803,5	-	-
Partida 85.31				
85.31.1090000J	1,0	3.895,0	-	-
Total Partida 85.31	1,0	3.895,0	-	-
Partida 85.32				
85.32.3090090F	0,1	31,5	-	-
Total Partida 85.32	0,1	31,5	-	-
Partida 85.34				
85.34.0019099I	-	46,1	-	-
85.34.0090090J	-	-	-	4,7
Total Partida 85.34	-	46,1	-	4,7
Partida 85.36				
85.36.9080090A	0,8	183,4	-	-
Total Partida 85.36	0,8	183,4	-	-

JAPON

PAISES PRODUCTOS	IMPORTACIONES		EXPORTACIONES	
	Toneladas	Miles ptas.	Toneladas	Miles ptas.
Partida 85.42				
85.42.8000000A	-	60,3	-	-
Total Partida 85.42	-	60,3	-	-
Partida 85.44				
85.44.4919000H	0,1	251,3	-	-
Total Partida 85.44	0,1	251,3	-	-
Total Capítulo 85	148,0	76.728,6	-	5,9
Total Sección 16	314,3	178.847,4	-	41,8
Sección 20				
Capítulo 94				
Partida 94.01				
94.01.6100000B	-	-	1,2	2.638,0
94.01.7100000J	-	-	-	200,8
Total Partida 94.01	-	-	1,3	2.838,8
Partida 94.03				
94.03.2099000B	-	-	0,1	255,0
94.03.6010090J	-	-	5,1	8.812,1
94.03.8000990I	-	-	0,9	1.969,6
Total Partida 94.03	-	-	6,1	11.036,7
Partida 94.05				
94.05.2099990B	-	-	-	28,0
Total Partida 94.05	-	-	-	28,0
Total Capítulo 94	-	-	7,4	13.903,4
Capítulo 95				
Partida 95.03				
95.03.4100100B	3,2	2.937,3	-	-
95.03.4100300H	19,3	14.588,1	-	-
95.03.4930300D	0,5	458,5	-	-
95.03.9031200C	-	95,9	-	-
95.03.9031600D	6,9	3.385,7	-	-
95.03.9035200I	0,4	289,8	-	-
Total Partida 95.03	30,3	21.755,2	-	-
Partida 95.04				
95.04.1000000J	2,0	54.795,5	-	-
95.04.9090000D	0,4	9.390,7	-	391,0
Total Partida 95.04	2,4	64.186,2	-	391,0
Partida 95.07				
95.07.1000000G	0,9	2.469,2	-	-
95.07.3000000C	3,8	6.870,7	-	-
95.07.9000000J	1,8	5.701,8	-	-
Total Partida 95.07	6,5	15.041,7	-	-
Total Capítulo 95	39,1	100.983,2	-	391,0
Capítulo 96				
Partida 96.03				
96.03.2100000G	-	105,0	-	-
Total Partida 96.03	-	105,0	-	-
Partida 96.07				
96.07.1900000G	1,0	1.048,0	-	-
Total Partida 96.07	1,0	1.048,0	-	-
Partida 96.15				
96.15.9000900J	0,3	742,6	-	-
Total Partida 96.15	0,3	742,6	-	-
Total Capítulo 96	1,4	1.895,6	-	-
Total Sección 20	40,5	102.878,7	7,4	14.294,4
TOTAL COREA DEL SUR	557,1	374.181,3	120,3	297.896,2
JAPON				
Sección 01				
Capítulo 03				
Partida 03.02				
03.02.3190000I	-	-	2,9	4.123,3

II.7. COMERCIO EXTERIOR POR PAISES. ASIA

JAPON

PAISES PRODUCTOS	IMPORTACIONES		EXPORTACIONES	
	Toneladas	Miles ptas.	Toneladas	Miles ptas.
03.02.3990000A	-	-	22,2	28.665,3
Total Partida 03.02	-	-	25,1	32.788,6
Partida 03.03				
03.03.7590090F	9,2	689,4	-	-
03.03.8000090H	39,8	15.593,7	-	-
Total Partida 03.03	48,9	16.283,0	-	-
Partida 03.04				
03.04.1098090E	-	-	1,8	3.865,6
03.04.9098190F	-	-	4,0	10.841,8
03.04.9098939F	-	-	1,3	3.825,5
Total Partida 03.04	-	-	7,1	18.532,8
Partida 03.05				
03.05.2000110E	-	-	-	25,3
03.05.3090090H	-	-	-	118,3
Total Partida 03.05	-	-	-	143,6
Total Capítulo 03	48,9	16.283,0	32,2	51.464,9
Capítulo 05				
Partida 05.11				
05.11.9990000E	-	114,0	-	-
Total Partida 05.11	-	114,0	-	-
Total Capítulo 05	-	114,0	-	-
Total Sección 01	48,9	16.397,1	32,2	51.464,9
Sección 02				
Capítulo 06				
Partida 06.02				
06.02.9951900C	-	-	2,5	2.638,2
Total Partida 06.02	-	-	2,5	2.638,2
Total Capítulo 06	-	-	2,5	2.638,2
Capítulo 07				
Partida 07.11				
07.11.3000000D	-	-	38,9	27.215,1
Total Partida 07.11	-	-	38,9	27.215,1
Total Capítulo 07	-	-	38,9	27.215,1
Capítulo 08				
Partida 08.12				
08.12.9090090A	-	-	0,1	2,8
Total Partida 08.12	-	-	0,1	2,8
Total Capítulo 08	-	-	0,1	2,8
Capítulo 09				
Partida 09.04				
09.04.2010090B	-	-	176,7	41.975,1
09.04.2090110A	-	-	495,3	154.708,6
09.04.2090990F	-	-	16,5	4.897,3
Total Partida 09.04	-	-	688,5	201.581,1
Partida 09.09				
09.09.1010000H	-	-	10,0	2.861,9
Total Partida 09.09	-	-	10,0	2.861,9
Partida 09.10				
09.10.2010000C	-	-	0,4	46.709,4
09.10.2090000F	-	-	0,3	31.492,3
09.10.4013000F	-	-	2,3	559,8
Total Partida 09.10	-	-	3,0	78.761,5
Total Capítulo 09	-	-	701,4	283.204,4
Capítulo 12				
Partida 12.09				
12.09.9190390C	-	113,6	-	-
12.09.9190990J	-	71,5	-	-
12.09.9999290H	-	959,8	-	-
12.09.9999990C	-	554,7	-	-
Total Partida 12.09	-	1.699,5	-	-
Partida 12.11				
12.11.9010000B	-	-	-	23,2

PAISES PRODUCTOS	IMPORTACIONES		EXPORTACIONES	
	Toneladas	Miles ptas.	Toneladas	Miles ptas.
12.11.9090900F	-	-	23,8	5.404,0
Total Partida 12.11	-	-	23,9	5.427,2
Partida 12.12				
12.12.9990100C	-	-	6,0	4.645,8
Total Partida 12.12	-	-	6,0	4.645,8
Total Capítulo 12	-	1.699,5	29,9	10.073,0
Capítulo 13				
Partida 13.02				
13.02.1991000B	-	-	-	80,2
Total Partida 13.02	-	-	-	80,2
Total Capítulo 13	-	-	-	80,2
Total Sección 02	-	1.699,5	772,8	323.213,8
Sección 04				
Capítulo 17				
Partida 17.01				
17.01.9910090A	-	-	2,7	161,3
Total Partida 17.01	-	-	2,7	161,3
Partida 17.04				
17.04.9055900C	-	-	14,0	6.885,0
17.04.9075400J	-	-	9,9	2.769,2
17.04.9075800A	-	-	10,3	7.499,8
Total Partida 17.04	-	-	34,1	17.154,0
Total Capítulo 17	-	-	36,8	17.315,3
Capítulo 18				
Partida 18.06				
18.06.9011200H	-	-	-	3,0
Total Partida 18.06	-	-	-	3,0
Total Capítulo 18	-	-	-	3,0
Capítulo 20				
Partida 20.01				
20.01.9080993E	-	-	3,4	3.658,3
20.01.9080998D	-	-	16,8	21.056,8
Total Partida 20.01	-	-	20,2	24.715,1
Partida 20.02				
20.02.1010000J	-	-	0,3	22,3
20.02.9090900G	-	-	0,4	34,8
Total Partida 20.02	-	-	0,7	57,0
Partida 20.03				
20.03.1010019I	-	-	1,0	214,0
Total Partida 20.03	-	-	1,0	214,0
Partida 20.05				
20.05.5100100G	-	-	0,1	12,0
20.05.7000100D	-	-	2,0	642,0
20.05.9050110H	-	-	37,8	9.196,6
20.05.9050190J	-	-	50,3	15.387,8
20.05.9090160E	-	-	375,3	63.798,4
20.05.9090390H	-	-	1,7	186,7
20.05.9090990E	-	-	4,3	1.941,0
Total Partida 20.05	-	-	471,4	91.164,4
Partida 20.07				
20.07.9110111B	-	-	3,2	372,4
20.07.9933000B	-	-	7,1	820,9
20.07.9939090G	-	-	5,5	634,7
Total Partida 20.07	-	-	15,9	1.828,1
Partida 20.08				
20.08.2099990H	-	-	-	7,9
20.08.3055020D	-	-	9,1	756,4
20.08.3055090G	-	-	-	1,0
20.08.3075020J	-	-	30,7	3.214,2
20.08.4071000D	-	-	2,6	336,3
20.08.4079000F	-	-	1,7	196,2
20.08.5079000C	-	-	2,1	192,4
20.08.5091120C	-	-	312,6	28.838,9
20.08.5091990I	-	-	6,6	501,9
20.08.6069000C	-	-	15,3	3.450,0
20.08.7071000G	-	-	1,2	117,4
20.08.7079000I	-	-	2,8	248,3

II.7. COMERCIO EXTERIOR POR PAISES. ASIA

JAPON

PAISES PRODUCTOS	IMPORTACIONES		EXPORTACIONES	
	Toneladas	Miles ptas.	Toneladas	Miles ptas.
20.08.9279090D	-	-	6,0	835,2
20.08.9945000G	-	-	-	0,6
Total Partida 20.08	-	-	390,9	38.696,6
Partida 20.09				
20.09.1919000E	-	-	-	3,8
20.09.1999000H	-	-	24,0	1.960,0
20.09.3059000A	-	-	15,2	2.503,6
20.09.4099000A	-	-	8,4	686,0
20.09.9079000D	-	-	7,8	490,0
Total Partida 20.09	-	-	55,4	5.643,4
Total Capítulo 20	-	-	955,4	162.318,6
Capítulo 21				
Partida 21.03				
21.03.2000090I	-	-	0,4	31,1
Total Partida 21.03	-	-	0,4	31,1
Total Capítulo 21	-	-	0,4	31,1
Capítulo 22				
Partida 22.04				
22.04.2121310C	-	-	2,7	576,2
22.04.2123310A	-	-	7,2	1.643,8
22.04.2125195D	-	-	15,6	2.738,6
22.04.2129196H	-	-	21,6	3.191,4
22.04.2129999E	-	-	0,5	180,0
22.04.3099990H	-	-	25,9	4.081,3
Total Partida 22.04	-	-	73,4	12.411,3
Total Capítulo 22	-	-	73,4	12.411,3
Total Sección 04	-	-	1.066,1	192.079,4
Sección 05				
Capítulo 25				
Partida 25.15				
25.15.1100000A	-	-	657,1	15.274,3
25.15.1200300D	-	-	260,6	5.940,7
Total Partida 25.15	-	-	917,7	21.215,1
Partida 25.16				
25.16.1290000J	-	-	22,0	488,2
Total Partida 25.16	-	-	22,0	488,2
Total Capítulo 25	-	-	939,7	21.703,2
Total Sección 05	-	-	939,7	21.703,2
Sección 06				
Capítulo 28				
Partida 28.01				
28.01.2000100A	1,5	2.077,5	-	-
Total Partida 28.01	1,5	2.077,5	-	-
Total Capítulo 28	1,5	2.077,5	-	-
Capítulo 29				
Partida 29.01				
29.01.2990090E	8,5	1.745,6	-	-
Total Partida 29.01	8,5	1.745,6	-	-
Partida 29.02				
29.02.1910010A	-	-	1,2	474,5
29.02.1910090C	-	-	2,0	852,2
Total Partida 29.02	-	-	3,1	1.326,7
Partida 29.05				
29.05.2210000D	-	-	1,4	1.156,2
29.05.2290000G	-	-	6,3	5.220,0
29.05.2900100G	-	207,5	-	-
Total Partida 29.05	-	207,5	7,7	6.376,2
Partida 29.06				
29.06.1900090A	-	-	0,1	72,5
Total Partida 29.06	-	-	0,1	72,5
Partida 29.09				
29.09.2000000D	-	-	-	6,0
29.09.3090990E	-	-	2,4	3.657,0

PAISES PRODUCTOS	IMPORTACIONES		EXPORTACIONES	
	Toneladas	Miles ptas.	Toneladas	Miles ptas.
29.09.4990090C	1,0	1.272,0	-	-
Total Partida 29.09	1,0	1.272,0	2,4	3.663,0
Partida 29.10				
29.10.9000990H	-	-	0,5	727,4
Total Partida 29.10	-	-	0,5	727,4
Partida 29.12				
29.12.3000900H	1,4	2.000,0	-	-
29.12.4900900G	-	-	1,0	1.964,9
Total Partida 29.12	1,4	2.000,0	1,0	1.964,9
Partida 29.14				
29.14.1900090A	0,2	1.016,3	-	-
29.14.2300000D	-	-	36,5	78.867,7
29.14.2900000H	-	-	0,2	416,1
29.14.5000090A	0,3	1.064,5	-	-
Total Partida 29.14	0,5	2.080,7	36,7	79.283,7
Partida 29.15				
29.15.3990190E	-	-	9,1	11.941,0
29.15.3990990H	-	-	13,9	8.436,6
Total Partida 29.15	-	-	23,0	20.377,6
Partida 29.17				
29.17.1990990J	0,4	1.344,2	-	-
Total Partida 29.17	0,4	1.344,2	-	-
Partida 29.32				
29.32.9070290B	0,3	502,1	-	-
Total Partida 29.32	0,3	502,1	-	-
Total Capítulo 29	12,2	9.152,2	74,4	113.792,1
Capítulo 30				
Partida 30.06				
30.06.4000100H	0,6	1.012,8	-	-
Total Partida 30.06	0,6	1.012,8	-	-
Total Capítulo 30	0,6	1.012,8	-	-
Capítulo 32				
Partida 32.03				
32.03.0019100F	-	-	1,0	7.843,8
32.03.0019900I	-	-	52,8	256.158,5
Total Partida 32.03	-	-	53,8	264.002,3
Total Capítulo 32	-	-	53,8	264.002,3
Capítulo 33				
Partida 33.01				
33.01.1210000D	-	-	5,5	2.636,5
33.01.1910000G	-	-	0,4	1.992,8
33.01.2510000I	-	-	0,6	2.431,0
33.01.2953000C	-	-	1,0	1.264,8
33.01.2957000I	-	-	-	75,3
33.01.2959000G	-	-	1,5	3.532,6
Total Partida 33.01	-	-	9,1	11.933,0
Partida 33.02				
33.02.9000100H	3,2	3.422,6	0,3	185,8
Total Partida 33.02	3,2	3.422,6	0,3	185,8
Total Capítulo 33	3,2	3.422,6	9,4	12.118,7
Capítulo 37				
Partida 37.07				
37.07.9030000E	0,2	783,4	-	-
37.07.9090000B	-	27,3	-	-
Total Partida 37.07	0,3	810,7	-	-
Total Capítulo 37	0,3	810,7	-	-
Total Sección 06	17,7	16.475,7	137,6	389.913,1
Sección 07				
Capítulo 39				
Partida 39.26				
39.26.9099900I	0,2	740,7	-	-
Total Partida 39.26	0,2	740,7	-	-
Total Capítulo 39	0,2	740,7	-	-

II.7. COMERCIO EXTERIOR POR PAISES. ASIA

JAPON

PAISES	IMPORTACIONES		EXPORTACIONES		
	PRODUCTOS	Toneladas	Miles ptas.	Toneladas	Miles ptas.
Capítulo 40					
Partida 40.16					
40.16.9990000G	0,3	362,2	-	-	
Total Partida 40.16	0,3	362,2	-	-	
Total Capítulo 40	0,3	362,2	-	-	
Total Sección 07	0,4	1.102,8	-	-	
Sección 08					
Capítulo 42					
Partida 42.02					
42.02.2290090D	-	-	-	290,1	
Total Partida 42.02	-	-	-	290,1	
Partida 42.03					
42.03.1000000E	-	-	0,3	6.292,6	
Total Partida 42.03	-	-	0,3	6.292,6	
Partida 42.05					
42.05.0000100C	-	-	0,4	1.012,8	
42.05.0000900F	-	-	0,2	215,3	
Total Partida 42.05	-	-	0,5	1.228,1	
Total Capítulo 42	-	-	0,9	7.810,7	
Capítulo 43					
Partida 43.03					
43.03.1090190D	-	-	0,2	4.483,0	
Total Partida 43.03	-	-	0,2	4.483,0	
Total Capítulo 43	-	-	0,2	4.483,0	
Total Sección 08	-	-	1,0	12.293,8	
Sección 09					
Capítulo 44					
Partida 44.09					
44.09.1010000E	-	-	1,0	1.018,8	
Total Partida 44.09	-	-	1,0	1.018,8	
Partida 44.20					
44.20.9099090H	-	-	-	205,3	
Total Partida 44.20	-	-	-	205,3	
Total Capítulo 44	-	-	1,0	1.224,1	
Capítulo 46					
Partida 46.02					
46.02.1091000B	-	-	0,3	327,0	
Total Partida 46.02	-	-	0,3	327,0	
Total Capítulo 46	-	-	0,3	327,0	
Total Sección 09	-	-	1,3	1.551,1	
Sección 10					
Capítulo 48					
Partida 48.02					
48.02.6090900A	-	1,7	-	-	
Total Partida 48.02	-	1,7	-	-	
Partida 48.06					
48.06.2000000D	-	21,4	-	-	
Total Partida 48.06	-	21,4	-	-	
Partida 48.11					
48.11.3100900E	0,4	355,2	-	-	
Total Partida 48.11	0,4	355,2	-	-	
Partida 48.19					
48.19.1000000A	-	-	0,2	19,8	
Total Partida 48.19	-	-	0,2	19,8	
Partida 48.20					
48.20.1030000B	-	4,5	-	-	
Total Partida 48.20	-	4,5	-	-	
Total Capítulo 48	0,4	382,8	0,2	19,8	

PAISES	IMPORTACIONES		EXPORTACIONES		
	PRODUCTOS	Toneladas	Miles ptas.	Toneladas	Miles ptas.
Capítulo 49					
Partida 49.02					
49.02.9000000B	-	-	-	3,5	
Total Partida 49.02	-	-	-	3,5	
Partida 49.10					
49.10.0000100I	-	11,9	-	-	
Total Partida 49.10	-	11,9	-	-	
Partida 49.11					
49.11.1000200D	-	33,3	-	-	
49.11.1000900I	-	222,9	1,2	48,0	
Total Partida 49.11	0,1	256,2	1,2	48,0	
Total Capítulo 49	0,1	268,1	1,2	51,5	
Total Sección 10	0,5	650,9	1,4	71,3	
Sección 11					
Capítulo 54					
Partida 54.07					
54.07.5200000E	-	42,4	-	-	
54.07.6010000C	2,0	5.286,8	-	-	
54.07.6030000I	4,1	15.762,8	-	-	
Total Partida 54.07	6,1	21.092,0	-	-	
Total Capítulo 54	6,1	21.092,0	-	-	
Capítulo 55					
Partida 55.13					
55.13.4100000J	-	-	-	216,9	
Total Partida 55.13	-	-	-	216,9	
Total Capítulo 55	-	-	-	216,9	
Capítulo 56					
Partida 56.06					
56.06.0091000G	0,2	936,3	-	-	
Total Partida 56.06	0,2	936,3	-	-	
Total Capítulo 56	0,2	936,3	-	-	
Capítulo 58					
Partida 58.05					
58.05.0000000F	-	-	-	24,5	
Total Partida 58.05	-	-	-	24,5	
Partida 58.10					
58.10.9990090C	-	-	-	26,4	
Total Partida 58.10	-	-	-	26,4	
Total Capítulo 58	-	-	-	50,9	
Capítulo 60					
Partida 60.02					
60.02.1010091J	-	-	0,2	823,8	
Total Partida 60.02	-	-	0,2	823,8	
Total Capítulo 60	-	-	0,2	823,8	
Capítulo 63					
Partida 63.04					
63.04.9900999E	-	-	-	61,9	
Total Partida 63.04	-	-	-	61,9	
Total Capítulo 63	-	-	-	61,9	
Total Sección 11	6,3	22.028,3	0,3	1.153,5	
Sección 12					
Capítulo 64					
Partida 64.04					
64.04.1990100G	-	-	0,4	953,6	
64.04.1990900J	-	-	0,6	1.192,5	
Total Partida 64.04	-	-	1,0	2.146,1	
Total Capítulo 64	-	-	1,0	2.146,1	
Total Sección 12	-	-	1,0	2.146,1	

II.7. COMERCIO EXTERIOR POR PAISES. ASIA

JAPON

PAISES PRODUCTOS	IMPORTACIONES		EXPORTACIONES	
	Toneladas	Miles ptas.	Toneladas	Miles ptas.
Sección 13				
Capítulo 68				
Partida 68.02				
68.02.9100990I	--	--	91,4	5.279,4
68.02.9310000C	--	--	76,1	5.077,9
Total Partida 68.02	--	--	167,5	10.357,3
Total Capítulo 68	--	--	167,5	10.357,3
Capítulo 69				
Partida 69.11				
69.11.1000900D	0,1	98,6	--	--
Total Partida 69.11	0,1	98,6	--	--
Partida 69.13				
69.13.1000900B	--	--	0,2	30,0
69.13.9093900C	--	--	3,7	2.746,2
69.13.9099900G	--	--	8,6	5.197,0
Total Partida 69.13	--	--	12,5	7.973,2
Total Capítulo 69	0,1	98,6	12,5	7.973,2
Capítulo 70				
Partida 70.05				
70.05.3000900E	--	23,1	--	--
Total Partida 70.05	--	23,1	--	--
Partida 70.09				
70.09.9200000E	--	--	0,4	1.014,1
Total Partida 70.09	--	--	0,4	1.014,1
Total Capítulo 70	--	23,1	0,4	1.014,1
Total Sección 13	0,1	121,8	180,4	19.344,6
Sección 15				
Capítulo 72				
Partida 72.10				
72.10.1211100B	--	--	7,4	630,3
Total Partida 72.10	--	--	7,4	630,3
Partida 72.22				
72.22.4011000F	44,3	11.009,0	--	--
Total Partida 72.22	44,3	11.009,0	--	--
Total Capítulo 72	44,3	11.009,0	7,4	630,3
Capítulo 73				
Partida 73.23				
73.23.9490000C	--	--	0,1	51,8
73.23.9999000I	--	--	0,3	452,3
Total Partida 73.23	--	--	0,4	504,2
Partida 73.26				
73.26.9010000A	--	96,8	--	--
Total Partida 73.26	--	96,8	--	--
Total Capítulo 73	--	96,8	0,4	504,2
Capítulo 74				
Partida 74.19				
74.19.9900990D	--	199,3	--	--
Total Partida 74.19	--	199,3	--	--
Total Capítulo 74	--	199,3	--	--
Capítulo 76				
Partida 76.15				
76.15.1010000H	--	--	0,1	371,7
Total Partida 76.15	--	--	0,1	371,7
Partida 76.16				
76.16.9099990F	--	244,2	--	--
Total Partida 76.16	--	244,2	--	--
Total Capítulo 76	--	244,2	0,1	371,7
Total Sección 15	44,3	11.549,3	8,0	1.506,1

PAISES PRODUCTOS	IMPORTACIONES		EXPORTACIONES	
	Toneladas	Miles ptas.	Toneladas	Miles ptas.
Sección 16				
Capítulo 84				
Partida 84.08				
84.08.9037000I	--	260,3	--	--
Total Partida 84.08	--	260,3	--	--
Partida 84.09				
84.09.9900090C	0,7	2.874,1	--	--
Total Partida 84.09	0,7	2.874,1	--	--
Partida 84.14				
84.14.9090900F	--	98,3	--	--
Total Partida 84.14	--	98,3	--	--
Partida 84.19				
84.19.8990990E	--	--	--	143,1
84.19.9090900A	--	--	--	10,0
Total Partida 84.19	--	--	--	153,1
Partida 84.21				
84.21.2390000H	--	19,2	--	--
Total Partida 84.21	--	19,2	--	--
Partida 84.22				
84.22.4000200A	4,2	46.767,9	--	--
Total Partida 84.22	4,2	46.767,9	--	--
Partida 84.23				
84.23.3000000F	0,7	9.491,8	--	--
Total Partida 84.23	0,7	9.491,8	--	--
Partida 84.27				
84.27.1010000D	4,2	3.435,3	--	--
84.27.2019000C	29,7	14.919,6	--	--
84.27.2090000E	17,7	7.882,9	--	--
Total Partida 84.27	51,6	26.237,8	--	--
Partida 84.29				
84.29.1100000C	55,4	12.181,5	--	--
Total Partida 84.29	55,4	12.181,5	--	--
Partida 84.31				
84.31.2000100F	--	107,8	--	--
Total Partida 84.31	--	107,8	--	--
Partida 84.33				
84.33.4010000J	--	--	4,0	2.520,0
Total Partida 84.33	--	--	4,0	2.520,0
Partida 84.43				
84.43.9010900H	--	132,9	--	--
Total Partida 84.43	--	132,9	--	--
Partida 84.53				
84.53.9000000F	--	--	0,3	814,0
Total Partida 84.53	--	--	0,3	814,0
Partida 84.66				
84.66.9380000A	--	294,6	--	--
Total Partida 84.66	--	294,6	--	--
Partida 84.71				
84.71.9290011J	1,5	10.407,6	--	--
84.71.9910000C	--	168,7	--	--
84.71.9990090G	--	393,4	--	--
Total Partida 84.71	1,5	10.969,7	--	--
Partida 84.79				
84.79.9098900J	--	165,0	--	--
Total Partida 84.79	--	165,0	--	--
Total Capítulo 84	114,2	109.601,0	4,3	3.487,1
Capítulo 85				
Partida 85.02				
85.02.1391000A	8,8	7.572,7	--	--
85.02.2091000B	17,0	15.172,3	--	--
Total Partida 85.02	25,8	22.744,9	--	--
Partida 85.03				
85.03.0091990G	--	93,8	--	--
Total Partida 85.03	--	93,8	--	--

II.7. COMERCIO EXTERIOR POR PAISES. ASIA

JAPON

PAISES	IMPORTACIONES		EXPORTACIONES		
	PRODUCTOS	Toneladas	Miles ptas.	Toneladas	Miles ptas.
Partida 85.11					
85.11.1090000D	3,0	12.007,0	-	-	
Total Partida 85.11	3,0	12.007,0	-	-	
Partida 85.17					
85.17.8190900C	-	414,9	-	-	
Total Partida 85.17	-	414,9	-	-	
Partida 85.18					
85.18.2990000F	0,3	1.438,8	-	-	
Total Partida 85.18	0,3	1.438,8	-	-	
Partida 85.21					
85.21.1039019F	3,9	15.571,5	-	-	
Total Partida 85.21	3,9	15.571,5	-	-	
Partida 85.27					
85.27.2900000D	-	78,6	-	-	
Total Partida 85.27	-	78,6	-	-	
Partida 85.32					
85.32.2490090D	-	233,2	-	-	
Total Partida 85.32	-	233,2	-	-	
Partida 85.42					
85.42.2090090F	-	5.979,8	-	-	
Total Partida 85.42	-	5.979,8	-	-	
Total Capítulo 85	33,1	58.562,6	-	-	
Total Sección 16	147,3	168.163,6	4,3	3.487,1	
Sección 17					
Capítulo 87					
Partida 87.03					
87.03.2190000I	0,9	228,7	-	-	
87.03.2290000H	1,1	489,6	-	-	
87.03.2390000G	11,1	15.555,1	-	-	
87.03.2490000F	1,7	106,5	-	-	
87.03.3290000E	3,7	3.866,7	-	-	
Total Partida 87.03	18,5	20.246,6	-	-	
Partida 87.04					
87.04.1011800J	34,0	6.754,9	-	-	
87.04.2139100J	1,5	1.244,4	-	-	
Total Partida 87.04	35,5	7.999,3	-	-	
Partida 87.08					
87.08.9999090C	-	12,5	-	-	
Total Partida 87.08	-	12,5	-	-	
Partida 87.11					
87.11.1000000A	-	28,5	-	-	
87.11.2091000I	-	124,8	-	-	
87.11.2099000A	3,0	1.429,0	-	-	
87.11.3000000G	30,6	41.960,8	-	-	
87.11.4000000E	69,6	91.759,4	-	-	
87.11.5000000B	5,0	9.009,4	-	-	
87.11.9000000D	0,7	736,8	-	-	
Total Partida 87.11	109,0	145.048,8	-	-	
Partida 87.12					
87.12.0090000C	1,6	2.677,7	-	-	
Total Partida 87.12	1,6	2.677,7	-	-	
Partida 87.14					
87.14.9990000C	0,1	512,0	-	-	
Total Partida 87.14	0,1	512,0	-	-	
Total Capítulo 87	164,8	176.496,8	-	-	
Total Sección 17	164,8	176.496,8	-	-	
Sección 18					
Capítulo 90					
Partida 90.09					
90.09.1200019H	0,8	2.752,5	-	-	
90.09.9010000A	0,2	362,9	-	-	
Total Partida 90.09	0,9	3.115,5	-	-	
Partida 90.33					
90.33.0000000B	-	384,6	-	-	

TAIWAN

PAISES	IMPORTACIONES		EXPORTACIONES		
	PRODUCTOS	Toneladas	Miles ptas.	Toneladas	Miles ptas.
Total Partida 90.33	-	384,6	-	-	
Total Capítulo 90	1,0	3.500,0	-	-	
Total Sección 18	1,0	3.500,0	-	-	
Sección 20					
Capítulo 94					
Partida 94.01					
94.01.3090300E	-	-	-	49,4	
94.01.6100000B	2,2	3.426,4	19,2	34.412,3	
94.01.7100000J	-	-	2,7	7.221,8	
94.01.9090900I	-	-	-	196,3	
Total Partida 94.01	2,2	3.426,4	22,0	41.879,8	
Partida 94.03					
94.03.2099000B	-	-	1,1	2.885,7	
94.03.3099090A	-	-	-	4,9	
94.03.5000090D	-	-	13,2	9.340,0	
94.03.6010090J	-	-	19,5	39.427,2	
94.03.8000190F	-	-	4,7	4.833,7	
94.03.8000910G	-	-	0,1	247,1	
94.03.8000990I	-	-	0,8	1.788,0	
Total Partida 94.03	-	-	39,4	58.526,5	
Partida 94.04					
94.04.3090000H	-	-	-	104,8	
Total Partida 94.04	-	-	-	104,8	
Partida 94.05					
94.05.2099990B	-	-	0,2	1.858,7	
Total Partida 94.05	-	-	0,2	1.858,7	
Total Capítulo 94	2,2	3.426,4	61,6	102.369,7	
Capítulo 95					
Partida 95.04					
95.04.1000000J	0,1	5.026,1	-	-	
95.04.9090000D	0,1	9.253,0	-	86,7	
Total Partida 95.04	0,3	14.279,2	-	86,7	
Partida 95.07					
95.07.2010000C	0,3	597,8	-	-	
95.07.9000000J	0,3	2.105,1	-	-	
Total Partida 95.07	0,6	2.702,9	-	-	
Total Capítulo 95	0,9	16.982,1	-	86,7	
Capítulo 96					
Partida 96.08					
96.08.1091200A	-	59,3	-	-	
96.08.2000300G	-	429,3	-	-	
96.08.3990200I	-	80,9	-	-	
Total Partida 96.08	0,1	569,5	-	-	
Partida 96.13					
96.13.2010900E	0,2	3.480,3	-	-	
96.13.2090900H	0,6	4.741,0	-	-	
96.13.8000900D	-	230,8	-	-	
Total Partida 96.13	0,8	8.452,1	-	-	
Partida 96.14					
96.14.9000000J	-	836,8	-	-	
Total Partida 96.14	-	836,8	-	-	
Total Capítulo 96	1,0	9.858,4	-	-	
Total Sección 20	4,1	30.266,9	61,6	102.456,4	
TOTAL JAPON	435,6	448.452,7	3.207,6	1.122.384,4	
TAIWAN					
Sección 01					
Capítulo 03					
Partida 03.03					
03.03.4990000H	4,7	1.135,3	-	-	

II.7. COMERCIO EXTERIOR POR PAISES. ASIA

TAIWAN

PAISES PRODUCTOS	IMPORTACIONES		EXPORTACIONES		PAISES PRODUCTOS	IMPORTACIONES		EXPORTACIONES	
	Toneladas	Miles ptas.	Toneladas	Miles ptas.		Toneladas	Miles ptas.	Toneladas	Miles ptas.
03.03.7999290I	7,0	2.392,7	-	-	Total Partida 22.04	-	-	440,6	64.462,6
Total Partida 03.03	11,7	3.528,0	-	-	Total Capítulo 22	-	-	440,6	64.462,6
Partida 03.06					Total Sección 04	-	-	721,9	97.416,9
03.06.1310090E	4,8	4.008,5	-	-	Sección 06				
Total Partida 03.06	4,8	4.008,5	-	-	Capítulo 29				
Total Capítulo 03	16,5	7.536,5	-	-	Partida 29.02				
Total Sección 01	16,5	7.536,5	-	-	29.02.1910090C	-	-	0,2	50,5
Sección 02					Total Partida 29.02	-	-	0,2	50,5
Capítulo 07					Partida 29.05				
Partida 07.09					29.05.3990090I	-	-	0,5	275,1
07.09.5110000J	-	2,9	-	-	Total Partida 29.05	-	-	0,5	275,1
Total Partida 07.09	-	2,9	-	-	Partida 29.07				
Total Capítulo 07	-	2,9	-	-	29.07.1990100H	-	-	0,3	275,5
Capítulo 09					Total Partida 29.07	-	-	0,3	275,5
Partida 09.04					Total Capítulo 29	-	-	0,9	601,1
09.04.2090110A	-	-	0,2	48,4	Capítulo 33				
Total Partida 09.04	-	-	0,2	48,4	Partida 33.01				
Partida 09.10					33.01.3000000D	-	-	0,2	539,6
09.10.4090000B	-	-	0,5	174,1	Total Partida 33.01	-	-	0,2	539,6
Total Partida 09.10	-	-	0,5	174,1	Partida 33.02				
Total Capítulo 09	-	-	0,7	222,5	33.02.9000100H	-	-	9,9	12.618,3
Capítulo 12					Total Partida 33.02	-	-	9,9	12.618,3
Partida 12.11					Total Capítulo 33	-	-	10,1	13.157,9
12.11.9090900F	-	-	-	7,0	Total Sección 06	-	-	11,0	13.759,0
Total Partida 12.11	-	-	-	7,0	Sección 07				
Total Capítulo 12	-	-	-	7,0	Capítulo 39				
Capítulo 13					Partida 39.21				
Partida 13.01					39.21.1300000E	0,3	1.172,6	-	-
13.01.9000000E	-	-	1,0	279,2	Total Partida 39.21	0,3	1.172,6	-	-
Total Partida 13.01	-	-	1,0	279,2	Partida 39.23				
Total Capítulo 13	-	-	1,0	279,2	39.23.2910200I	-	-	0,1	110,6
Total Sección 02	-	2,9	1,8	508,7	Total Partida 39.23	-	-	0,1	110,6
Sección 04					Partida 39.26				
Capítulo 17					39.26.9099900I	-	3,1	-	-
Partida 17.04					Total Partida 39.26	-	3,1	-	-
17.04.9065400B	-	-	17,4	2.523,7	Total Capítulo 39	0,3	1.175,8	0,1	110,6
Total Partida 17.04	-	-	17,4	2.523,7	Capítulo 40				
Total Capítulo 17	-	-	17,4	2.523,7	Partida 40.11				
Capítulo 20					40.11.4000100I	19,1	5.672,9	-	-
Partida 20.05					40.11.4000200G	2,8	1.016,3	-	-
20.05.9090160E	-	-	0,9	135,7	40.11.5090000I	26,9	12.225,4	-	-
Total Partida 20.05	-	-	0,9	135,7	Total Partida 40.11	48,7	18.914,6	-	-
Partida 20.06					Partida 40.13				
20.06.0031000C	-	-	2,1	593,5	40.13.2000000C	24,3	15.785,5	-	-
Total Partida 20.06	-	-	2,1	593,5	40.13.9010100D	62,2	32.824,5	-	-
Partida 20.08					40.13.9090100G	1,1	485,4	-	-
20.08.2099990H	-	-	-	3,3	Total Partida 40.13	87,6	49.095,4	-	-
Total Partida 20.08	-	-	-	3,3	Partida 40.15				
Partida 20.09					40.15.1990000E	6,8	1.995,3	-	-
20.09.6059090E	-	-	27,0	2.947,7	Total Partida 40.15	6,8	1.995,3	-	-
20.09.6090090F	-	-	233,8	26.750,4	Total Capítulo 40	143,1	70.005,2	-	-
Total Partida 20.09	-	-	260,8	29.698,1	Total Sección 07	143,5	71.181,0	0,1	110,6
Total Capítulo 20	-	-	263,8	30.430,6	Sección 08				
Capítulo 22					Capítulo 41				
Partida 22.04					Partida 41.04				
22.04.3099990H	-	-	440,6	64.462,6	41.04.2900900E	-	-	-	108,5
					Total Partida 41.04	-	-	-	108,5
					Total Capítulo 41	-	-	-	108,5

II.7. COMERCIO EXTERIOR POR PAISES. ASIA

TAIWAN

PAISES PRODUCTOS	IMPORTACIONES		EXPORTACIONES	
	Toneladas	Miles ptas.	Toneladas	Miles ptas.
Capítulo 42				
Partida 42.02				
42.02.9110990H	0,1	168,5	-	-
Total Partida 42.02	0,1	168,5	-	-
Partida 42.03				
42.03.2100000B	0,1	314,0	-	-
Total Partida 42.03	0,1	314,0	-	-
Partida 42.05				
42.05.0000900F	-	-	0,3	465,9
Total Partida 42.05	-	-	0,3	465,9
Total Capítulo 42	0,2	482,5	0,3	465,9
Total Sección 08	0,2	482,5	0,4	574,4
Sección 09				
Capítulo 44				
Partida 44.19				
44.19.0090090I	-	76,4	-	-
Total Partida 44.19	-	76,4	-	-
Partida 44.20				
44.20.1019090B	5,1	1.903,7	-	-
Total Partida 44.20	5,1	1.903,7	-	-
Partida 44.21				
44.21.9099900G	6,0	2.724,6	-	-
Total Partida 44.21	6,0	2.724,6	-	-
Total Capítulo 44	11,2	4.704,6	-	-
Total Sección 09	11,2	4.704,6	-	-
Sección 10				
Capítulo 48				
Partida 48.20				
48.20.1050000G	5,1	3.311,9	-	-
Total Partida 48.20	5,1	3.311,9	-	-
Total Capítulo 48	5,1	3.311,9	-	-
Capítulo 49				
Partida 49.02				
49.02.9000000B	-	-	-	2,5
Total Partida 49.02	-	-	-	2,5
Partida 49.11				
49.11.1000900I	-	-	-	3,0
Total Partida 49.11	-	-	-	3,0
Total Capítulo 49	-	-	-	5,5
Total Sección 10	5,1	3.311,9	-	5,5
Sección 11				
Capítulo 55				
Partida 55.13				
55.13.4100000J	-	-	0,9	3.817,0
Total Partida 55.13	-	-	0,9	3.817,0
Total Capítulo 55	-	-	0,9	3.817,0
Capítulo 56				
Partida 56.06				
56.06.0091000G	0,3	1.059,8	-	-
Total Partida 56.06	0,3	1.059,8	-	-
Total Capítulo 56	0,3	1.059,8	-	-
Capítulo 59				
Partida 59.06				
59.06.1010100H	-	41,4	-	-
Total Partida 59.06	-	41,4	-	-
Total Capítulo 59	-	41,4	-	-

PAISES PRODUCTOS	IMPORTACIONES		EXPORTACIONES	
	Toneladas	Miles ptas.	Toneladas	Miles ptas.
Capítulo 62				
Partida 62.03				
62.03.4231000E	10,5	7.008,4	-	-
Total Partida 62.03	10,5	7.008,4	-	-
Partida 62.04				
62.04.4300000J	-	-	-	509,9
Total Partida 62.04	-	-	-	509,9
Total Capítulo 62	10,5	7.008,4	-	509,9
Capítulo 63				
Partida 63.07				
63.07.9099999C	0,2	363,9	-	-
Total Partida 63.07	0,2	363,9	-	-
Total Capítulo 63	0,2	363,9	-	-
Total Sección 11	11,1	8.473,6	0,9	4.326,9
Sección 13				
Capítulo 69				
Partida 69.12				
69.12.0010900C	-	95,3	-	-
69.12.0030900I	4,0	1.426,7	-	-
69.12.0090900F	3,3	2.602,4	-	-
Total Partida 69.12	7,4	4.124,4	-	-
Partida 69.13				
69.13.1000900B	6,4	2.062,7	-	-
69.13.9010900C	0,3	81,4	-	-
69.13.9099100D	1,1	476,1	-	-
Total Partida 69.13	7,9	2.620,1	-	-
Total Capítulo 69	15,2	6.744,4	-	-
Capítulo 70				
Partida 70.09				
70.09.1000000D	7,2	6.836,2	-	-
70.09.9200000E	-	-	-	22,5
Total Partida 70.09	7,2	6.836,2	-	22,5
Partida 70.13				
70.13.9990900D	4,0	1.735,1	-	-
Total Partida 70.13	4,0	1.735,1	-	-
Total Capítulo 70	11,2	8.571,3	-	22,5
Total Sección 13	26,4	15.315,7	-	22,5
Sección 14				
Capítulo 71				
Partida 71.17				
71.17.1991000D	-	154,0	-	-
Total Partida 71.17	-	154,0	-	-
Total Capítulo 71	-	154,0	-	-
Total Sección 14	-	154,0	-	-
Sección 15				
Capítulo 73				
Partida 73.23				
73.23.1000090D	-	26,6	-	-
73.23.9910000E	3,9	536,1	-	-
Total Partida 73.23	3,9	562,7	-	-
Partida 73.26				
73.26.9099090F	0,8	1.129,6	-	-
Total Partida 73.26	0,8	1.129,6	-	-
Total Capítulo 73	4,7	1.692,3	-	-
Capítulo 74				
Partida 74.15				
74.15.3100900H	-	0,6	-	-
Total Partida 74.15	-	0,6	-	-
Total Capítulo 74	-	0,6	-	-

II.7. COMERCIO EXTERIOR POR PAISES. ASIA

TAIWAN

PAISES PRODUCTOS	IMPORTACIONES		EXPORTACIONES	
	Toneladas	Miles ptas.	Toneladas	Miles ptas.
Capítulo 76				
Partida 76.07				
76.07.1110900H	-	-	30,8	16.040,3
Total Partida 76.07	-	-	30,8	16.040,3
Partida 76.15				
76.15.1010000H	-	-	0,4	870,7
Total Partida 76.15	-	-	0,4	870,7
Total Capítulo 76	-	-	31,2	16.911,0
Capítulo 82				
Partida 82.03				
82.03.2090900F	-	239,7	-	-
Total Partida 82.03	-	239,7	-	-
Partida 82.05				
82.05.4000000H	0,4	614,7	-	-
Total Partida 82.05	0,4	614,7	-	-
Partida 82.14				
82.14.1000900D	-	111,0	-	-
Total Partida 82.14	-	111,0	-	-
Total Capítulo 82	0,5	965,4	-	-
Capítulo 83				
Partida 83.01				
83.01.1000000G	9,2	2.299,9	-	-
Total Partida 83.01	9,2	2.299,9	-	-
Total Capítulo 83	9,2	2.299,9	-	-
Total Sección 15	14,5	4.958,1	31,2	16.911,0
Sección 16				
Capítulo 84				
Partida 84.09				
84.09.9900090C	-	-	-	55,3
Total Partida 84.09	-	-	-	55,3
Partida 84.14				
84.14.5190000B	-	82,3	-	-
Total Partida 84.14	-	82,3	-	-
Partida 84.15				
84.15.1000000J	2,6	2.634,3	-	-
84.15.8290000D	2,4	2.389,9	-	-
Total Partida 84.15	5,0	5.024,2	-	-
Partida 84.70				
84.70.1000200H	0,6	927,4	-	-
84.70.5000100A	0,6	8.484,0	-	-
Total Partida 84.70	1,1	9.411,4	-	-
Partida 84.77				
84.77.9090000I	0,1	128,7	-	-
Total Partida 84.77	0,1	128,7	-	-
Partida 84.79				
84.79.4000000G	1,5	3.127,0	-	-
Total Partida 84.79	1,5	3.127,0	-	-
Partida 84.81				
84.81.8063090I	2,1	1.882,3	-	-
Total Partida 84.81	2,1	1.882,3	-	-
Total Capítulo 84	9,9	19.655,9	-	55,3
Capítulo 85				
Partida 85.07				
85.07.1091000I	3,4	1.082,5	-	-
85.07.8090000E	8,7	3.252,4	-	-
Total Partida 85.07	12,1	4.334,9	-	-
Partida 85.08				
85.08.1010000F	1,4	2.330,6	-	-
Total Partida 85.08	1,4	2.330,6	-	-
Partida 85.11				
85.11.9000990H	5,5	4.735,4	-	-
Total Partida 85.11	5,5	4.735,4	-	-

PAISES PRODUCTOS	IMPORTACIONES		EXPORTACIONES	
	Toneladas	Miles ptas.	Toneladas	Miles ptas.
Partida 85.13				
85.13.1000000A	0,3	404,0	-	-
Total Partida 85.13	0,3	404,0	-	-
Partida 85.17				
85.17.1000300A	0,4	1.276,6	-	-
Total Partida 85.17	0,4	1.276,6	-	-
Partida 85.18				
85.18.2990000F	10,6	4.127,1	-	-
85.18.9000090J	-	0,8	-	-
Total Partida 85.18	10,6	4.127,9	-	-
Partida 85.27				
85.27.3110000H	0,3	632,8	-	-
Total Partida 85.27	0,3	632,8	-	-
Partida 85.29				
85.29.1020000I	0,5	952,6	-	-
85.29.1031000F	1,1	4.221,3	-	-
85.29.1090000D	-	419,6	-	-
Total Partida 85.29	1,7	5.593,6	-	-
Partida 85.31				
85.31.1090000J	-	429,6	-	-
Total Partida 85.31	-	429,6	-	-
Partida 85.32				
85.32.3090090F	0,2	64,0	-	-
Total Partida 85.32	0,2	64,0	-	-
Partida 85.36				
85.36.9080090A	-	1,6	-	-
Total Partida 85.36	-	1,6	-	-
Partida 85.44				
85.44.4919000H	-	1,3	-	-
Total Partida 85.44	-	1,3	-	-
Total Capítulo 85	32,5	23.932,4	-	-
Total Sección 16	42,3	43.588,3	-	55,3
Sección 17				
Capítulo 87				
Partida 87.14				
87.14.9500000F	0,3	234,6	-	-
Total Partida 87.14	0,3	234,6	-	-
Total Capítulo 87	0,3	234,6	-	-
Total Sección 17	0,3	234,6	-	-
Sección 18				
Capítulo 90				
Partida 90.04				
90.04.1090200B	0,2	693,9	-	-
90.04.1090900G	0,7	1.406,5	-	-
Total Partida 90.04	0,9	2.100,4	-	-
Total Capítulo 90	0,9	2.100,4	-	-
Capítulo 91				
Partida 91.05				
91.05.1190000C	1,0	470,4	-	-
91.05.2110000H	-	63,6	-	-
91.05.2190000A	0,9	197,5	-	-
Total Partida 91.05	1,9	731,5	-	-
Total Capítulo 91	1,9	731,5	-	-
Capítulo 92				
Partida 92.08				
92.08.1000000I	-	293,8	-	-
Total Partida 92.08	-	293,8	-	-
Total Capítulo 92	-	293,8	-	-
Total Sección 18	2,9	3.125,6	-	-

II.7. COMERCIO EXTERIOR POR PAISES. ASIA

TAIWAN

PAISES	IMPORTACIONES		EXPORTACIONES	
	PRODUCTOS	Toneladas	Miles ptas.	Toneladas
Sección 20				
Capítulo 94				
Partida 94.01				
94.01.610000B	--	--	0,4	1.255,5
94.01.710000J	--	--	0,1	429,4
94.01.800000I	4,7	1.019,2	--	--
Total Partida 94.01	4,7	1.019,2	0,5	1.684,9
Partida 94.03				
94.03.5000090D	--	--	3,1	2.949,1
94.03.6010090J	--	--	2,3	3.161,2
Total Partida 94.03	--	--	5,3	6.110,3
Partida 94.04				
94.04.100000A	--	--	--	33,4
94.04.9090900F	--	--	0,2	782,9
Total Partida 94.04	--	--	0,2	816,3
Partida 94.05				
94.05.105000I	1,9	1.437,5	--	--
94.05.1099390G	1,8	2.477,7	--	--
94.05.205000G	0,2	29,6	--	--
94.05.2091300B	1,3	1.300,6	--	--
94.05.5000490D	0,7	271,3	--	--
Total Partida 94.05	5,8	5.516,6	--	--
Total Capítulo 94	10,6	6.535,9	6,1	8.611,5
Capítulo 95				
Partida 95.01				
95.01.0090000F	52,2	10.722,3	--	--
Total Partida 95.01	52,2	10.722,3	--	--
Partida 95.03				
95.03.4100300H	1,6	934,9	--	--
95.03.4930200F	3,4	2.677,9	--	--
95.03.4930300D	0,7	672,1	--	--
95.03.5000190A	0,7	838,3	--	--
95.03.9010190A	1,1	1.244,5	--	--
95.03.9031100E	53,3	54.882,5	--	--
95.03.9031200C	19,3	13.544,9	--	--
95.03.9031600D	7,1	4.764,0	--	--
95.03.9035200I	5,7	2.318,9	--	--
Total Partida 95.03	92,7	81.877,9	--	--
Partida 95.04				
95.04.9090000D	5,8	4.421,5	--	--
Total Partida 95.04	5,8	4.421,5	--	--
Partida 95.05				
95.05.9000000B	23,7	27.998,0	--	--
Total Partida 95.05	23,7	27.998,0	--	--
Partida 95.06				
95.06.3200000B	--	1,2	--	--
95.06.5100000H	1,8	4.214,9	--	--
95.06.6100000F	1,2	1.259,2	--	--
95.06.6290000F	5,1	4.816,5	--	--
95.06.6990000I	13,8	4.729,7	--	--
95.06.7030000I	42,6	9.763,0	--	--
95.06.7090200B	1,1	198,0	--	--
95.06.9990100A	2,5	2.742,6	--	--
95.06.9990200I	2,5	2.120,4	--	--
95.06.9990900D	24,3	5.294,6	--	--
Total Partida 95.06	94,8	35.140,2	--	--
Partida 95.07				
95.07.1000000G	2,2	2.015,7	--	--
95.07.3000000C	2,0	2.017,2	--	--
Total Partida 95.07	4,2	4.032,9	--	--
Total Capítulo 95	273,4	164.192,8	--	--
Capítulo 96				
Partida 96.03				
96.03.3090000G	0,7	223,7	--	--
Total Partida 96.03	0,7	223,7	--	--

HONG-KONG

PAISES	IMPORTACIONES		EXPORTACIONES	
	PRODUCTOS	Toneladas	Miles ptas.	Toneladas
Partida 96.08				
96.08.1099200C	--	0,2	426,2	--
Total Partida 96.08	--	0,2	426,2	--
Total Capítulo 96	--	0,8	649,9	--
Total Sección 20	284,8	171.378,5	6,1	8.611,5
TOTAL TAIWAN	558,7	334.448,0	773,4	142.302,5
HONG-KONG				
Sección 01				
Capítulo 05				
Partida 05.02				
05.02.1090000B	2,0	964,2	--	--
Total Partida 05.02	2,0	964,2	--	--
Total Capítulo 05	2,0	964,2	--	--
Total Sección 01	2,0	964,2	--	--
Sección 02				
Capítulo 07				
Partida 07.02				
07.02.0010050D	--	--	8,1	496,7
Total Partida 07.02	--	--	8,1	496,7
Total Capítulo 07	--	--	8,1	496,7
Capítulo 08				
Partida 08.05				
08.05.1045011I	--	--	8,6	506,9
08.05.2010021G	--	--	4,0	645,1
08.05.3010011F	--	--	15,4	1.031,8
08.05.3010012D	--	--	8,6	518,4
Total Partida 08.05	--	--	36,6	2.702,2
Total Capítulo 08	--	--	36,6	2.702,2
Capítulo 09				
Partida 09.04				
09.04.2090110A	--	--	1,6	637,4
Total Partida 09.04	--	--	1,6	637,4
Total Capítulo 09	--	--	1,6	637,4
Total Sección 02	--	--	46,3	3.836,3
Sección 04				
Capítulo 20				
Partida 20.02				
20.02.9090900G	--	--	11,7	756,3
Total Partida 20.02	--	--	11,7	756,3
Partida 20.05				
20.05.9050110H	--	--	33,5	7.973,5
20.05.9050190J	--	--	21,4	4.742,3
20.05.9090160E	--	--	63,3	10.290,2
20.05.9090390H	--	--	1,8	292,4
Total Partida 20.05	--	--	120,0	23.298,3
Partida 20.08				
20.08.3075020J	--	--	6,3	768,7
Total Partida 20.08	--	--	6,3	768,7
Total Capítulo 20	--	--	138,0	24.823,3
Capítulo 21				
Partida 21.04				
21.04.2000000G	--	--	--	13,2
Total Partida 21.04	--	--	--	13,2
Total Capítulo 21	--	--	--	13,2
Total Sección 04	--	--	138,0	24.836,4

II.7. COMERCIO EXTERIOR POR PAISES. ASIA

HONG-KONG

PAISES PRODUCTOS	IMPORTACIONES		EXPORTACIONES	
	Toneladas	Miles ptas.	Toneladas	Miles ptas.
Sección 06				
Capítulo 29				
Partida 29.05				
29.05.221000D	-	-	0,6	785,5
Total Partida 29.05	-	-	0,6	785,5
Partida 29.18				
29.18.140000A	-	-	-	5,8
Total Partida 29.18	-	-	-	5,8
Total Capítulo 29	-	-	0,6	791,2
Capítulo 30				
Partida 30.04				
30.04.9019090A	-	-	1,2	9.384,7
Total Partida 30.04	-	-	1,2	9.384,7
Partida 30.06				
30.06.4000100H	-	831,1	-	-
Total Partida 30.06	-	831,1	-	-
Total Capítulo 30	-	831,1	1,2	9.384,7
Capítulo 33				
Partida 33.01				
33.01.111000E	-	-	0,1	130,7
Total Partida 33.01	-	-	0,1	130,7
Partida 33.02				
33.02.9000100H	-	-	0,5	455,5
Total Partida 33.02	-	-	0,5	455,5
Total Capítulo 33	-	-	0,6	586,3
Capítulo 34				
Partida 34.01				
34.01.2090000F	-	46,4	-	-
Total Partida 34.01	-	46,4	-	-
Total Capítulo 34	-	46,4	-	-
Total Sección 06	-	877,5	2,5	10.762,2
Sección 07				
Capítulo 39				
Partida 39.24				
39.24.9090900J	-	-	0,1	181,4
Total Partida 39.24	-	-	0,1	181,4
Partida 39.26				
39.26.2000100I	27,0	11.910,0	-	-
Total Partida 39.26	27,0	11.910,0	-	-
Total Capítulo 39	27,0	11.910,0	0,1	181,4
Capítulo 40				
Partida 40.15				
40.15.1910100J	10,9	4.157,4	-	-
Total Partida 40.15	10,9	4.157,4	-	-
Total Capítulo 40	10,9	4.157,4	-	-
Total Sección 07	37,9	16.067,4	0,1	181,4
Sección 08				
Capítulo 41				
Partida 41.07				
41.07.1010900A	9,5	8.823,5	-	-
Total Partida 41.07	9,5	8.823,5	-	-
Total Capítulo 41	9,5	8.823,5	-	-
Capítulo 42				
Partida 42.03				
42.03.1000000E	-	-	-	420,0
42.03.2910000B	27,6	12.306,7	-	-
Total Partida 42.03	27,6	12.306,7	-	420,0

PAISES PRODUCTOS	IMPORTACIONES		EXPORTACIONES	
	Toneladas	Miles ptas.	Toneladas	Miles ptas.
Partida 42.05				
42.05.0000900F	-	-	1,4	1.681,0
Total Partida 42.05	-	-	1,4	1.681,0
Total Capítulo 42	27,6	12.306,7	1,4	2.101,0
Total Sección 08	37,1	21.130,2	1,4	2.101,0
Sección 10				
Capítulo 48				
Partida 48.19				
48.19.1000000A	-	-	0,3	27,9
Total Partida 48.19	-	-	0,3	27,9
Total Capítulo 48	-	-	0,3	27,9
Total Sección 10	-	-	0,3	27,9
Sección 11				
Capítulo 55				
Partida 55.08				
55.08.1090100C	5,7	4.830,4	-	-
Total Partida 55.08	5,7	4.830,4	-	-
Total Capítulo 55	5,7	4.830,4	-	-
Capítulo 61				
Partida 61.11				
61.11.3090000H	-	-	0,8	2.336,3
Total Partida 61.11	-	-	0,8	2.336,3
Total Capítulo 61	-	-	0,8	2.336,3
Capítulo 62				
Partida 62.02				
62.02.1310190E	0,3	299,5	-	-
Total Partida 62.02	0,3	299,5	-	-
Partida 62.11				
62.11.3210000B	8,0	5.154,9	-	-
Total Partida 62.11	8,0	5.154,9	-	-
Total Capítulo 62	8,3	5.454,4	-	-
Total Sección 11	14,0	10.284,9	0,8	2.336,3
Sección 12				
Capítulo 64				
Partida 64.03				
64.03.9996000G	-	-	0,2	631,5
64.03.9998000E	-	-	0,5	1.222,2
Total Partida 64.03	-	-	0,7	1.853,7
Partida 64.04				
64.04.1990100G	-	-	-	1,5
Total Partida 64.04	-	-	-	1,5
Total Capítulo 64	-	-	0,7	1.855,2
Total Sección 12	-	-	0,7	1.855,2
Sección 13				
Capítulo 69				
Partida 69.11				
69.11.1000900D	5,0	984,7	-	-
Total Partida 69.11	5,0	984,7	-	-
Partida 69.13				
69.13.9099100D	0,7	290,4	-	-
Total Partida 69.13	0,7	290,4	-	-
Total Capítulo 69	5,7	1.275,1	-	-
Total Sección 13	5,7	1.275,1	-	-

II.7. COMERCIO EXTERIOR POR PAISES. ASIA

HONG-KONG

PAISES	IMPORTACIONES		EXPORTACIONES	
	PRODUCTOS	Toneladas	Miles ptas.	Toneladas
Sección 14				
Capítulo 71				
Partida 71.17				
71.17.1991000D	-	12,3	-	-
Total Partida 71.17	-	12,3	-	-
Total Capítulo 71	-	12,3	-	-
Total Sección 14				
-	-	12,3	-	-
Sección 15				
Capítulo 72				
Partida 72.10				
72.10.121100B	-	-	2,5	214,9
Total Partida 72.10	-	-	2,5	214,9
Total Capítulo 72	-	-	2,5	214,9
Capítulo 73				
Partida 73.23				
73.23.991000E	5,3	1.005,5	-	-
Total Partida 73.23	5,3	1.005,5	-	-
Partida 73.26				
73.26.909909F	2,6	6.973,1	-	-
Total Partida 73.26	2,6	6.973,1	-	-
Total Capítulo 73	7,9	7.978,6	-	-
Capítulo 76				
Partida 76.15				
76.15.101000H	-	-	0,1	177,3
Total Partida 76.15	-	-	0,1	177,3
Total Capítulo 76	-	-	0,1	177,3
Capítulo 81				
Partida 81.10				
81.10.001100G	10,0	2.644,7	-	-
Total Partida 81.10	10,0	2.644,7	-	-
Total Capítulo 81	10,0	2.644,7	-	-
Total Sección 15	17,9	10.623,2	2,6	392,1
Sección 16				
Capítulo 84				
Partida 84.04				
84.04.1000100A	-	-	39,7	6.476,4
Total Partida 84.04	-	-	39,7	6.476,4
Partida 84.70				
84.70.2900000A	-	188,6	-	-
Total Partida 84.70	-	188,6	-	-
Partida 84.77				
84.77.591000E	-	112,6	-	-
Total Partida 84.77	-	112,6	-	-
Total Capítulo 84	-	301,3	39,7	6.476,4
Capítulo 85				
Partida 85.06				
85.06.1190000J	3,7	1.329,6	-	-
Total Partida 85.06	3,7	1.329,6	-	-
Partida 85.09				
85.09.1090000H	3,3	1.743,5	-	-
85.09.4000000A	0,6	540,2	-	-
Total Partida 85.09	3,8	2.283,7	-	-
Partida 85.12				
85.12.2000000J	-	20,7	-	-
Total Partida 85.12	-	20,7	-	-
Partida 85.13				
85.13.1000000A	0,1	204,7	-	-
Total Partida 85.13	0,1	204,7	-	-

PAISES	IMPORTACIONES		EXPORTACIONES		
	PRODUCTOS	Toneladas	Miles ptas.	Toneladas	Miles ptas.
Partida 85.16					
85.16.3190000D		2,7	1.049,2	-	-
Total Partida 85.16		2,7	1.049,2	-	-
Total Capítulo 85	10,4	4.887,9	-	-	-
Total Sección 16	10,4	5.189,2	39,7	6.476,4	-
Sección 18					
Capítulo 91					
Partida 91.02					
91.02.1100010D	-	388,6	-	-	
Total Partida 91.02	-	388,6	-	-	
Total Capítulo 91	-	388,6	-	-	
Total Sección 18	-	388,6	-	-	
Sección 20					
Capítulo 94					
Partida 94.01					
94.01.6100000B	-	-	1,4	1.412,7	
94.01.7100000J	-	-	-	48,7	
Total Partida 94.01	-	-	1,4	1.461,4	
Partida 94.03					
94.03.2099000B	-	-	0,3	386,9	
94.03.6010000J	-	-	3,7	3.643,8	
Total Partida 94.03	-	-	3,9	4.030,7	
Partida 94.05					
94.05.2099990B	-	-	0,1	856,1	
94.05.5000490D	0,6	176,6	-	-	
94.05.5000690I	0,4	181,3	-	-	
Total Partida 94.05	0,9	357,9	0,1	856,1	
Total Capítulo 94	0,9	357,9	5,4	6.348,3	
Capítulo 95					
Partida 95.02					
95.02.1010090A	1,0	1.105,6	-	-	
Total Partida 95.02	1,0	1.105,6	-	-	
Partida 95.03					
95.03.4100300H	0,3	240,2	-	-	
95.03.7000000H	1,0	296,2	-	-	
95.03.8010000D	2,7	2.839,3	-	-	
95.03.9031100E	9,9	6.410,7	-	-	
95.03.9031200C	9,1	5.559,1	-	-	
95.03.9031600D	15,7	7.122,8	-	-	
Total Partida 95.03	38,7	22.468,3	-	-	
Partida 95.05					
95.05.9000000B	4,6	2.384,4	-	-	
Total Partida 95.05	4,6	2.384,4	-	-	
Partida 95.06					
95.06.7030000I	1,7	800,6	-	-	
Total Partida 95.06	1,7	800,6	-	-	
Partida 95.07					
95.07.3000000C	0,8	933,7	-	-	
Total Partida 95.07	0,8	933,7	-	-	
Total Capítulo 95	46,8	27.692,7	-	-	
Total Sección 20	47,8	28.050,6	5,4	6.348,3	
Sección 99					
Capítulo 99					
Partida 99.90					
99.90.9902000C	2,5	1.457,9	-	-	
Total Partida 99.90	2,5	1.457,9	-	-	
Total Capítulo 99	2,5	1.457,9	-	-	
Total Sección 99	2,5	1.457,9	-	-	
TOTAL HONG-KONG ...	175,3	96.321,0	237,9	59.153,5	

II.7. COMERCIO EXTERIOR POR PAISES. ASIA

MACAO

PAISES	IMPORTACIONES		EXPORTACIONES	
	PRODUCTOS	Toneladas	Miles ptas.	Toneladas
MACAO				
Sección 05				
Capítulo 25				
Partida 25.13				
25.13.110000C	-	30,3	-	-
Total Partida 25.13	-	30,3	-	-
Total Capítulo 25	-	30,3	-	-
Total Sección 05	-	30,3	-	-
Sección 08				
Capítulo 42				
Partida 42.03				
42.03.291000B	201,2	127.281,3	-	-
Total Partida 42.03	201,2	127.281,3	-	-
Total Capítulo 42	201,2	127.281,3	-	-
Total Sección 08	201,2	127.281,3	-	-
Sección 10				
Capítulo 48				
Partida 48.21				
48.21.909000A	-	-	0,3	62,0
Total Partida 48.21	-	-	0,3	62,0
Total Capítulo 48	-	-	0,3	62,0
Capítulo 49				
Partida 49.11				
49.11.990099D	-	-	-	4,7
Total Partida 49.11	-	-	-	4,7
Total Capítulo 49	-	-	-	4,7
Total Sección 10	-	-	0,3	66,7
Sección 11				
Capítulo 52				
Partida 52.09				
52.09.420090I	128,4	49.813,5	-	-
Total Partida 52.09	128,4	49.813,5	-	-
Total Capítulo 52	128,4	49.813,5	-	-
Capítulo 54				
Partida 54.03				
54.03.490000E	-	-	-	6,3
Total Partida 54.03	-	-	-	6,3
Partida 54.08				
54.08.310020F	-	-	-	25,8
Total Partida 54.08	-	-	-	25,8
Total Capítulo 54	-	-	-	32,1
Capítulo 55				
Partida 55.08				
55.08.101100A	3,7	2.491,0	-	-
Total Partida 55.08	3,7	2.491,0	-	-
Partida 55.16				
55.16.940090D	-	-	-	17,5
Total Partida 55.16	-	-	-	17,5
Total Capítulo 55	3,7	2.491,0	-	17,5
Capítulo 58				
Partida 58.07				
58.07.109000C	-	-	0,2	19,5
58.07.9010410D	-	-	-	15,9
Total Partida 58.07	-	-	0,3	35,4
Total Capítulo 58	-	-	0,3	35,4

PAISES	IMPORTACIONES		EXPORTACIONES	
	PRODUCTOS	Toneladas	Miles ptas.	Toneladas
Capítulo 61				
Partida 61.03				
61.03.320000E	-	-	-	10,9
61.03.421000A	-	-	-	31,4
61.03.499990I	-	-	-	24,8
Total Partida 61.03	-	-	-	67,1
Partida 61.10				
61.10.103100E	0,2	821,0	-	-
Total Partida 61.10	0,2	821,0	-	-
Total Capítulo 61	0,2	821,0	-	67,1
Capítulo 62				
Partida 62.01				
62.01.129009B	10,8	13.886,5	-	-
Total Partida 62.01	10,8	13.886,5	-	-
Partida 62.02				
62.02.129009A	2,5	2.975,9	-	-
Total Partida 62.02	2,5	2.975,9	-	-
Partida 62.03				
62.03.423100E	258,5	200.477,0	-	-
Total Partida 62.03	258,5	200.477,0	-	-
Partida 62.04				
62.04.520009I	3,0	4.186,1	-	-
62.04.619000H	-	-	-	16,9
62.04.623109J	28,1	21.728,7	-	25,8
Total Partida 62.04	31,0	25.914,9	-	42,7
Partida 62.11				
62.11.321000B	6,8	5.874,0	-	-
62.11.331010I	0,2	123,7	-	-
Total Partida 62.11	7,0	5.997,6	-	-
Partida 62.14				
62.14.901009I	0,5	1.051,1	-	-
Total Partida 62.14	0,5	1.051,1	-	-
Total Capítulo 62	310,2	250.303,0	-	42,7
Total Sección 11	442,5	303.428,5	0,5	194,7
Sección 12				
Capítulo 66				
Partida 66.01				
66.01.991010H	2,5	1.240,7	-	-
Total Partida 66.01	2,5	1.240,7	-	-
Total Capítulo 66	2,5	1.240,7	-	-
Total Sección 12	2,5	1.240,7	-	-
Sección 99				
Capítulo 99				
Partida 99.90				
99.90.940000J	-	-	-	2,6
Total Partida 99.90	-	-	-	2,6
Total Capítulo 99	-	-	-	2,6
Total Sección 99	-	-	-	2,6
TOTAL MACAO	646,3	431.980,7	0,8	264,0
TOTAL ASIA	2.377.825,4	38.164.099,3	165.120,3	7.231.143,4

II.7. COMERCIO EXTERIOR POR PAISES. OCEANIA Y OTROS TERRITORIOS

AUSTRALIA

PAISES	IMPORTACIONES		EXPORTACIONES	
	PRODUCTOS	Toneladas	Miles ptas.	Toneladas
AUSTRALIA				
Sección 01				
Capítulo 03				
Partida 03.03				
03.03.800090H	7,0	4.276,7	-	-
Total Partida 03.03	7,0	4.276,7	-	-
Total Capítulo 03	7,0	4.276,7	-	-
Total Sección 01	7,0	4.276,7	-	-
Sección 02				
Capítulo 07				
Partida 07.10				
07.10.8090090F	-	-	64,6	11.059,2
Total Partida 07.10	-	-	64,6	11.059,2
Partida 07.11				
07.11.3000000D	-	-	48,6	24.814,9
Total Partida 07.11	-	-	48,6	24.814,9
Total Capítulo 07	-	-	113,1	35.874,1
Capítulo 09				
Partida 09.04				
09.04.1190000E	-	-	0,2	236,7
09.04.2010090B	-	-	17,3	2.319,5
09.04.2090110A	-	-	247,0	51.975,6
09.04.2090990F	-	-	18,6	4.003,8
Total Partida 09.04	-	-	283,2	58.535,6
Partida 09.10				
09.10.2010000C	-	-	-	1.850,7
09.10.9991000A	-	-	-	9,0
Total Partida 09.10	-	-	-	1.859,7
Total Capítulo 09	-	-	283,2	60.395,3
Capítulo 12				
Partida 12.11				
12.11.9090900F	-	-	9,0	1.489,4
Total Partida 12.11	-	-	9,0	1.489,4
Total Capítulo 12	-	-	9,0	1.489,4
Total Sección 02	-	-	405,3	97.758,8
Sección 03				
Capítulo 15				
Partida 15.09				
15.09.9000200A	-	-	-	0,1
Total Partida 15.09	-	-	-	0,1
Total Capítulo 15	-	-	-	0,1
Total Sección 03	-	-	-	0,1
Sección 04				
Capítulo 17				
Partida 17.01				
17.01.9910090A	-	-	17,0	1.010,3
Total Partida 17.01	-	-	17,0	1.010,3
Partida 17.04				
17.04.1099000G	-	-	44,9	9.780,0
17.04.9065300D	-	-	17,0	3.486,9
17.04.9065400B	-	-	24,4	4.737,5
17.04.9065700E	-	-	7,0	1.594,2
17.04.9075400J	-	-	9,7	2.450,1
Total Partida 17.04	-	-	102,9	22.048,6
Total Capítulo 17	-	-	119,9	23.059,0
Capítulo 20				
Partida 20.01				
20.01.9080993E	-	-	88,6	16.442,5

PAISES	IMPORTACIONES		EXPORTACIONES	
	PRODUCTOS	Toneladas	Miles ptas.	Toneladas
20.01.9080998D	-	-	34,9	21.689,2
Total Partida 20.01	-	-	123,6	38.131,7
Partida 20.02				
20.02.1010000J	-	-	124,0	7.018,7
20.02.1090000C	-	-	39,6	2.120,0
20.02.9090100D	-	-	126,1	19.552,5
20.02.9090900G	-	-	178,7	9.830,1
Total Partida 20.02	-	-	468,3	38.521,3
Partida 20.05				
20.05.5900100I	-	-	0,9	99,8
20.05.7000100D	-	-	1,9	461,3
20.05.9030100D	-	-	0,4	146,5
20.05.9030900G	-	-	22,2	5.141,9
20.05.9050110H	-	-	229,3	36.414,0
20.05.9050190J	-	-	60,8	10.219,9
20.05.9090160E	-	-	42,3	5.831,9
Total Partida 20.05	-	-	357,8	58.315,2
Partida 20.06				
20.06.0031000C	-	-	0,4	97,0
Total Partida 20.06	-	-	0,4	97,0
Partida 20.07				
20.07.9190119H	-	-	-	1,0
Total Partida 20.07	-	-	-	1,0
Partida 20.08				
20.08.3055020D	-	-	18,0	2.000,0
20.08.3075020J	-	-	60,2	6.631,9
20.08.4071000D	-	-	0,6	80,0
20.08.5061000C	-	-	23,1	5.904,3
20.08.5069000E	-	-	4,1	451,3
20.08.5079000C	-	-	93,9	6.178,8
20.08.5091120C	-	-	195,2	23.802,1
20.08.5091910G	-	-	20,1	2.680,0
20.08.5099190H	-	-	36,3	3.845,0
20.08.6059000E	-	-	1,5	211,4
20.08.7069000A	-	-	20,5	1.620,0
20.08.7071000G	-	-	19,8	8.804,3
20.08.7091190B	-	-	39,0	2.747,5
20.08.8070000F	-	-	118,3	15.193,8
20.08.9279090D	-	-	18,9	1.280,0
20.08.9945000G	-	-	-	1,3
20.08.9953000F	-	-	0,3	47,0
20.08.9969090I	-	-	1,4	217,4
Total Partida 20.08	-	-	671,2	81.696,1
Total Capítulo 20	-	-	1.621,3	216.762,3
Capítulo 22				
Partida 22.04				
22.04.2123310A	-	-	1,4	252,0
22.04.2133310I	-	-	1,1	240,0
Total Partida 22.04	-	-	2,5	492,0
Partida 22.05				
22.05.1010900F	-	-	0,3	31,5
Total Partida 22.05	-	-	0,3	31,5
Partida 22.08				
22.08.9055110H	-	-	6,0	2.231,4
Total Partida 22.08	-	-	6,0	2.231,4
Total Capítulo 22	-	-	8,8	2.754,9
Total Sección 04	-	-	1.750,0	242.576,1
Sección 06				
Capítulo 29				
Partida 29.09				
29.09.3090990E	-	-	2,0	3.290,0
Total Partida 29.09	-	-	2,0	3.290,0
Partida 29.12				
29.12.4900900G	-	-	0,4	944,0
Total Partida 29.12	-	-	0,4	944,0
Partida 29.16				
29.16.3900990F	-	-	-	295,9
Total Partida 29.16	-	-	-	295,9
Total Capítulo 29	-	-	2,4	4.529,9

II.7. COMERCIO EXTERIOR POR PAISES. OCEANIA Y OTROS TERRITORIOS

AUSTRALIA

PAISES PRODUCTOS	IMPORTACIONES		EXPORTACIONES	
	Toneladas	Miles ptas.	Toneladas	Miles ptas.
Capítulo 32				
Partida 32.01				
32.01.909090E	-	-	-	139,2
Total Partida 32.01	-	-	-	139,2
Partida 32.03				
32.03.001990I	1,0	3.616,6	9,9	40.897,9
Total Partida 32.03	1,0	3.616,6	9,9	40.897,9
Partida 32.06				
32.06.109000E	-	-	-	227,1
Total Partida 32.06	-	-	-	227,1
Total Capítulo 32	1,0	3.616,6	9,9	41.264,2
Capítulo 33				
Partida 33.01				
33.01.295900G	1,2	2.014,9	4,9	4.539,4
33.01.300000D	-	-	-	265,0
Total Partida 33.01	1,2	2.014,9	5,0	4.804,4
Total Capítulo 33	1,2	2.014,9	5,0	4.804,4
Capítulo 38				
Partida 38.22				
38.22.000000A	-	240,1	-	-
Total Partida 38.22	-	240,1	-	-
Total Capítulo 38	-	240,1	-	-
Total Sección 06	2,2	5.871,5	17,3	50.598,5
Sección 08				
Capítulo 41				
Partida 41.01				
41.01.101000F	236,4	57.686,1	-	-
41.01.210000E	890,0	203.912,0	-	-
41.01.290000G	41,8	9.693,3	-	-
41.01.309000E	39,7	7.977,7	-	-
Total Partida 41.01	1.207,9	279.269,1	-	-
Partida 41.03				
41.03.900000I	7,5	11.790,0	-	-
Total Partida 41.03	7,5	11.790,0	-	-
Partida 41.04				
41.04.103000I	403,4	144.011,9	-	-
41.04.221000I	518,6	192.939,5	-	-
Total Partida 41.04	922,0	336.951,4	-	-
Total Capítulo 41	2.137,5	628.010,5	-	-
Capítulo 43				
Partida 43.01				
43.01.809000B	-	77,0	-	-
Total Partida 43.01	-	77,0	-	-
Total Capítulo 43	-	77,0	-	-
Total Sección 08	2.137,5	628.087,5	-	-
Sección 09				
Capítulo 44				
Partida 44.18				
44.18.209000E	-	-	0,4	455,0
44.18.900000I	-	-	1,7	1.768,0
Total Partida 44.18	-	-	2,2	2.223,0
Partida 44.20				
44.20.909090H	-	-	0,8	895,3
Total Partida 44.20	-	-	0,8	895,3
Total Capítulo 44	-	-	2,9	3.118,3
Total Sección 09	-	-	2,9	3.118,3

PAISES PRODUCTOS	IMPORTACIONES		EXPORTACIONES	
	Toneladas	Miles ptas.	Toneladas	Miles ptas.
Sección 11				
Capítulo 52				
Partida 52.09				
52.09.420009I	-	7,7	-	-
Total Partida 52.09	-	7,7	-	-
Total Capítulo 52	-	7,7	-	-
Total Sección 11	-	7,7	-	-
Sección 12				
Capítulo 64				
Partida 64.03				
64.03.190020E	-	-	0,3	1.054,1
64.03.519500D	-	-	0,4	1.435,2
Total Partida 64.03	-	-	0,7	2.489,4
Partida 64.04				
64.04.199090J	-	-	-	100,8
Total Partida 64.04	-	-	-	100,8
Total Capítulo 64	-	-	0,7	2.590,2
Total Sección 12	-	-	0,7	2.590,2
Sección 13				
Capítulo 69				
Partida 69.07				
69.07.909300J	-	-	21,1	933,2
Total Partida 69.07	-	-	21,1	933,2
Total Capítulo 69	-	-	21,1	933,2
Total Sección 13	-	-	21,1	933,2
Sección 14				
Capítulo 71				
Partida 71.13				
71.13.190030B	-	-	-	188,3
Total Partida 71.13	-	-	-	188,3
Total Capítulo 71	-	-	-	188,3
Total Sección 14	-	-	-	188,3
Sección 15				
Capítulo 72				
Partida 72.10				
72.10.121110B	-	-	13,5	1.218,0
Total Partida 72.10	-	-	13,5	1.218,0
Total Capítulo 72	-	-	13,5	1.218,0
Capítulo 73				
Partida 73.09				
73.09.005990D	20,2	6.649,1	-	-
Total Partida 73.09	20,2	6.649,1	-	-
Total Capítulo 73	20,2	6.649,1	-	-
Capítulo 78				
Partida 78.06				
78.06.009000B	-	-	126,0	26.379,0
Total Partida 78.06	-	-	126,0	26.379,0
Total Capítulo 78	-	-	126,0	26.379,0
Capítulo 83				
Partida 83.11				
83.11.109000F	1,5	2.887,9	-	-
Total Partida 83.11	1,5	2.887,9	-	-
Total Capítulo 83	1,5	2.887,9	-	-
Total Sección 15	21,7	9.537,0	139,5	27.597,0

II.7. COMERCIO EXTERIOR POR PAISES. OCEANIA Y OTROS TERRITORIOS

AUSTRALIA

PAISES PRODUCTOS	IMPORTACIONES		EXPORTACIONES	
	Toneladas	Miles ptas.	Toneladas	Miles ptas.
Sección 16				
Capítulo 84				
Partida 84.13				
84.13.819000H	0,1	784,7	-	-
Total Partida 84.13	0,1	784,7	-	-
Partida 84.19				
84.19.5090900I	-	-	0,2	627,9
84.19.8990990E	-	-	0,1	959,3
84.19.9090900A	-	-	-	10,0
Total Partida 84.19	-	-	0,3	1.597,1
Partida 84.38				
84.38.9000000F	-	171,2	-	-
Total Partida 84.38	-	171,2	-	-
Partida 84.79				
84.79.8980900C	-	52,1	-	-
Total Partida 84.79	-	52,1	-	-
Partida 84.81				
84.81.4090090E	-	3,1	-	-
Total Partida 84.81	-	3,1	-	-
Total Capítulo 84	0,2	1.011,1	0,3	1.597,1
Total Sección 16	0,2	1.011,1	0,3	1.597,1

PAPUA-NEUVA GUINEA

Sección 02				
Capítulo 09				
Partida 09.08				
09.08.3000000G	0,6	226,1	-	-
Total Partida 09.08	0,6	226,1	-	-
Total Capítulo 09	0,6	226,1	-	-
Total Sección 02	0,6	226,1	-	-
TOTAL PAPUA-NEUVA GUINEA	0,6	226,1	-	-

NUEVA ZELANDA

Sección 02				
Capítulo 07				
Partida 07.11				
07.11.3000000D	-	-	1,9	470,9
Total Partida 07.11	-	-	1,9	470,9
Total Capítulo 07	-	-	1,9	470,9
Capítulo 08				
Partida 08.10				
08.10.9010010H	79,5	12.923,9	-	-
08.10.9010020G	252,2	52.906,6	-	-
Total Partida 08.10	331,7	65.830,5	-	-
Total Capítulo 08	331,7	65.830,5	-	-

NUEVA ZELANDA

PAISES PRODUCTOS	IMPORTACIONES		EXPORTACIONES	
	Toneladas	Miles ptas.	Toneladas	Miles ptas.
Capítulo 09				
Partida 09.04				
09.04.2010010J	-	-	1,6	1.011,7
09.04.2090110A	-	-	12,0	3.321,5
09.04.2090990F	-	-	1,5	802,0
Total Partida 09.04	-	-	15,1	5.135,3
Total Capítulo 09	-	-	15,1	5.135,3
Total Sección 02	331,7	65.830,5	17,0	5.606,2
Sección 04				
Capítulo 17				
Partida 17.01				
17.01.9910090A	-	-	8,0	482,1
Total Partida 17.01	-	-	8,0	482,1
Partida 17.04				
17.04.1099000G	-	-	0,3	55,5
17.04.9065300D	-	-	12,7	2.409,3
17.04.9065400B	-	-	12,4	2.624,1
17.04.9065500I	-	-	2,4	406,8
17.04.9065700E	-	-	4,7	862,7
17.04.9075400J	-	-	10,3	2.479,3
17.04.9081200F	-	-	0,7	153,7
Total Partida 17.04	-	-	43,5	8.991,5
Total Capítulo 17	-	-	51,5	9.473,6
Capítulo 20				
Partida 20.01				
20.01.9080998D	-	-	4,0	2.765,9
Total Partida 20.01	-	-	4,0	2.765,9
Partida 20.02				
20.02.1010000J	-	-	88,1	6.613,4
Total Partida 20.02	-	-	88,1	6.613,4
Partida 20.05				
20.05.9050110H	-	-	16,9	3.739,2
20.05.9050190J	-	-	3,3	605,0
20.05.9090160E	-	-	9,9	1.182,5
20.05.9090390H	-	-	0,8	156,5
20.05.9090919D	-	-	0,9	141,8
Total Partida 20.05	-	-	31,7	5.825,0
Partida 20.08				
20.08.3055020D	-	-	45,6	4.737,6
20.08.3075020J	-	-	66,9	8.537,6
20.08.4051000H	-	-	3,7	358,8
20.08.5061000C	-	-	21,5	2.137,3
20.08.5069000E	-	-	7,2	703,8
20.08.5071000A	-	-	43,7	6.580,0
20.08.5079000C	-	-	16,1	1.598,0
20.08.5099910I	-	-	8,9	1.669,3
20.08.6069000C	-	-	3,6	877,9
20.08.7061000I	-	-	75,1	5.789,5
20.08.7069000A	-	-	12,1	1.030,7
20.08.7071000G	-	-	41,2	4.461,0
20.08.7079000I	-	-	165,3	13.955,9
20.08.9250090G	-	-	0,9	108,7
20.08.9945000G	-	-	-	0,1
Total Partida 20.08	-	-	511,8	52.546,3
Total Capítulo 20	-	-	635,6	67.750,5
Total Sección 04	-	-	687,2	77.224,0
Sección 06				
Capítulo 29				
Partida 29.38				
29.38.9090090F	-	-	0,5	1.480,0
Total Partida 29.38	-	-	0,5	1.480,0
Total Capítulo 29	-	-	0,5	1.480,0
Capítulo 32				
Partida 32.03				
32.03.0019900I	-	-	0,8	3.057,2
Total Partida 32.03	-	-	0,8	3.057,2
Total Capítulo 32	-	-	0,8	3.057,2

II.7. COMERCIO EXTERIOR POR PAISES. OCEANIA Y OTROS TERRITORIOS

NUEVA ZELANDA

PAISES PRODUCTOS	IMPORTACIONES		EXPORTACIONES	
	Toneladas	Miles ptas.	Toneladas	Miles ptas.
Capítulo 33				
Partida 33.01				
33.01.2959000G	-	-	0,1	110,0
Total Partida 33.01	-	-	0,1	110,0
Total Capítulo 33	-	-	0,1	110,0
Total Sección 06	-	-	1,4	4.647,2
Sección 15				
Capítulo 72				
Partida 72.10				
72.10.1211100B	-	-	30,6	2.603,5
Total Partida 72.10	-	-	30,6	2.603,5
Total Capítulo 72	-	-	30,6	2.603,5
Capítulo 78				
Partida 78.06				
78.06.0090000B	-	-	21,0	2.289,0
Total Partida 78.06	-	-	21,0	2.289,0
Total Capítulo 78	-	-	21,0	2.289,0
Total Sección 15	-	-	51,6	4.892,5
Sección 20				
Capítulo 94				
Partida 94.05				
94.05.9119000A	-	-	1,3	1.565,1
Total Partida 94.05	-	-	1,3	1.565,1
Total Capítulo 94	-	-	1,3	1.565,1
Total Sección 20	-	-	1,3	1.565,1
Sección 99				
Capítulo 99				
Partida 99.90				
99.90.9902000C	-	-	-	27,8
Total Partida 99.90	-	-	-	27,8
Total Capítulo 99	-	-	-	27,8
Total Sección 99	-	-	-	27,8
TOTAL N. ZELANDA	331,7	65.830,5	758,6	93.962,8

OCEANIA AMERICANA

Sección 04				
Capítulo 22				
Partida 22.08				
22.08.9055110H	-	-	0,3	157,2
Total Partida 22.08	-	-	0,3	157,2
Total Capítulo 22	-	-	0,3	157,2
Total Sección 04	-	-	0,3	157,2
TOTAL OCEANIA AMERICANA	-	-	0,3	157,2

NUEVA CALEDONIA

Sección 04				
Capítulo 17				
Partida 17.04				
17.04.1099000G	-	-	1,5	5.686,8

POLINESIA FRANCESA

PAISES PRODUCTOS	IMPORTACIONES		EXPORTACIONES	
	Toneladas	Miles ptas.	Toneladas	Miles ptas.
Total Partida 17.04	-	-	1,5	5.686,8
Total Capítulo 17	-	-	1,5	5.686,8
Capítulo 20				
Partida 20.09				
20.09.1919000E	-	-	0,8	90,2
20.09.1999000H	-	-	1,4	115,6
20.09.4019000H	-	-	1,0	111,1
20.09.4099000A	-	-	0,2	22,0
20.09.5090000G	-	-	1,0	100,8
20.09.6090090F	-	-	0,6	49,7
20.09.7019000A	-	-	0,8	69,7
20.09.8080020A	-	-	1,0	111,1
20.09.8093020F	-	-	0,6	45,6
20.09.9093090G	-	-	1,2	179,8
Total Partida 20.09	-	-	8,3	895,6
Total Capítulo 20	-	-	8,3	895,6
Capítulo 22				
Partida 22.04				
22.04.2125195D	-	-	1,9	90,7
22.04.2129196H	-	-	204,1	12.428,0
22.04.2929191A	-	-	6,8	602,3
Total Partida 22.04	-	-	212,8	13.121,0
Total Capítulo 22	-	-	212,8	13.121,0
Total Sección 04	-	-	222,7	19.703,4
TOTAL NUEVA CALEDONIA	-	-	222,7	19.703,4

VANUATU

Sección 01				
Capítulo 03				
Partida 03.06				
03.06.1390000G	8,0	9.064,3	-	-
Total Partida 03.06	8,0	9.064,3	-	-
Partida 03.07				
03.07.4959000C	1,5	385,5	-	-
Total Partida 03.07	1,5	385,5	-	-
Total Capítulo 03	9,5	9.449,7	-	-
Total Sección 01	9,5	9.449,7	-	-
TOTAL VANUATU	9,5	9.449,7	-	-

POLINESIA FRANCESA

Sección 04				
Capítulo 17				
Partida 17.01				
17.01.9910090A	-	-	0,5	33,2
Total Partida 17.01	-	-	0,5	33,2
Partida 17.04				
17.04.1099000G	-	-	0,6	203,5
17.04.9075500G	-	-	0,2	48,6
Total Partida 17.04	-	-	0,8	252,1
Total Capítulo 17	-	-	1,3	285,3
Total Sección 04	-	-	1,3	285,3
TOTAL POLINESIA FRANCESA	-	-	1,3	285,3
TOTAL AUSTRAL., OCE. Y OT. TE.	2.510,4	724.297,8	3.321,5	542.413,9

II.7. COMERCIO EXTERIOR POR PAISES. DIVERSOS AVITUALL. Y COMBUST.

PAISES PRODUCTOS	IMPORTACIONES		EXPORTACIONES	
	Toneladas	Miles ptas.	Toneladas	Miles ptas.
AVITUALL. Y COMBUST.				
Sección 04				
Capítulo 20				
Partida 20.09				
20.09.1199010E	-	-	0,6	58,8
20.09.6059090E	-	-	0,3	24,9
20.09.8085010G	-	-	0,3	24,9
Total Partida 20.09	-	-	1,2	108,6
Total Capítulo 20	-	-	1,2	108,6
Capítulo 22				
Partida 22.03				
22.03.0090000B	-	-	4,6	309,4
Total Partida 22.03	-	-	4,6	309,4
Partida 22.04				
22.04.2121110G	-	-	4,6	610,3
22.04.2123110E	-	-	1,9	616,3
22.04.2125195D	-	-	31,5	1.773,4
22.04.2129196H	-	-	144,1	8.196,7
22.04.2141910F	-	-	0,2	104,4
Total Partida 22.04	-	-	182,3	11.301,0
Partida 22.05				
22.05.1010900F	-	-	0,3	85,5
Total Partida 22.05	-	-	0,3	85,5
Partida 22.08				
22.08.2010100H	-	-	0,8	611,2
22.08.4010000F	-	-	0,5	173,6
22.08.5091000E	-	-	0,7	192,9
22.08.9031000J	-	-	0,1	36,8
Total Partida 22.08	-	-	2,1	1.014,5
Total Capítulo 22	-	-	189,3	12.710,4
Capítulo 24				
Partida 24.02				
24.02.2000000F	-	-	1,7	2.605,0
Total Partida 24.02	-	-	1,7	2.605,0
Total Capítulo 24	-	-	1,7	2.605,0
Total Sección 04	-	-	192,2	15.424,0
Sección 05				
Capítulo 27				
Partida 27.10				
27.10.0031000J	-	-	15,8	524,5
27.10.0039000B	-	-	38,5	3.038,2
27.10.0051000E	-	-	54.196,7	2.027.795,3
27.10.0069000E	-	-	16,9	522,3
27.10.0099000J	-	-	87,3	14.210,4
Total Partida 27.10	-	-	54.355,2	2.046.090,8
Total Capítulo 27	-	-	54.355,2	2.046.090,8
Total Sección 05	-	-	54.355,2	2.046.090,8
Sección 06				
Capítulo 32				
Partida 32.08				
32.08.9091000E	-	-	7,0	2.894,7
32.08.9099000G	-	-	1,4	711,3
Total Partida 32.08	-	-	8,4	3.606,0
Partida 32.09				
32.09.9000000D	-	-	1,7	612,2
Total Partida 32.09	-	-	1,7	612,2
Total Capítulo 32	-	-	10,1	4.218,2
Capítulo 37				
Partida 37.06				
37.06.1099300E	-	-	-	11,0

PAISES PRODUCTOS	IMPORTACIONES		EXPORTACIONES	
	Toneladas	Miles ptas.	Toneladas	Miles ptas.
Total Partida 37.06	-	-	-	11,0
Total Capítulo 37	-	-	-	11,0
Total Sección 06	-	-	10,1	4.229,1
Sección 11				
Capítulo 56				
Partida 56.07				
56.07.3000000J	-	-	1,0	599,8
56.07.4919000H	-	-	1,5	655,3
Total Partida 56.07	-	-	2,5	1.255,1
Total Capítulo 56	-	-	2,5	1.255,1
Total Sección 11	-	-	2,5	1.255,1
Sección 15				
Capítulo 72				
Partida 72.18				
72.18.9099000F	-	-	0,3	1.016,5
Total Partida 72.18	-	-	0,3	1.016,5
Total Capítulo 72	-	-	0,3	1.016,5
Capítulo 73				
Partida 73.06				
73.06.1011000A	-	-	0,3	633,1
Total Partida 73.06	-	-	0,3	633,1
Total Capítulo 73	-	-	0,3	633,1
Capítulo 74				
Partida 74.11				
74.11.2190000D	-	-	18,1	189,0
Total Partida 74.11	-	-	18,1	189,0
Total Capítulo 74	-	-	18,1	189,0
Total Sección 15	-	-	18,7	1.838,7
Sección 16				
Capítulo 84				
Partida 84.09				
84.09.1090090J	-	-	0,4	4.587,9
84.09.9900090C	-	-	10,7	26.369,5
Total Partida 84.09	-	-	11,0	30.957,4
Partida 84.10				
84.10.9090000I	-	-	-	406,8
Total Partida 84.10	-	-	-	406,8
Partida 84.11				
84.11.9990900J	-	-	0,1	3.076,5
Total Partida 84.11	-	-	0,1	3.076,5
Partida 84.12				
84.12.9090900H	-	-	0,9	2.657,5
Total Partida 84.12	-	-	0,9	2.657,5
Partida 84.13				
84.13.2090900B	-	-	0,1	569,3
84.13.3090900J	-	-	-	224,2
84.13.9190990G	-	-	-	638,9
84.13.9200000C	-	-	0,2	1.365,7
Total Partida 84.13	-	-	0,4	2.798,1
Partida 84.14				
84.14.9090900F	-	-	0,6	5.939,3
Total Partida 84.14	-	-	0,6	5.939,3
Partida 84.24				
84.24.8131000F	-	-	0,3	200,0
Total Partida 84.24	-	-	0,3	200,0
Partida 84.81				
84.81.4090900E	-	-	0,5	211,0
84.81.8099090G	-	-	-	89,0
Total Partida 84.81	-	-	0,5	300,1

II.7. COMERCIO EXTERIOR POR PAISES. DIVERSOS

AVITUALL. Y COMBUST.

PAISES	IMPORTACIONES		EXPORTACIONES		
	PRODUCTOS	Toneladas	Miles ptas.	Toneladas	Miles ptas.
Partida 84.82					
84.82.1010013I	-	-	1,4	556,0	
84.82.1090290F	-	-	0,2	955,4	
Total Partida 84.82	-	-	1,6	1.511,4	
Total Capítulo 84	-	-	15,5	47.847,1	
Capítulo 85					
Partida 85.03					
85.03.0099190F	-	-	0,9	65,0	
Total Partida 85.03	-	-	0,9	65,0	
Partida 85.33					
85.33.9000090A	-	-	-	216,0	
Total Partida 85.33	-	-	-	216,0	
Total Capítulo 85	-	-	0,9	281,0	
Total Sección 16	-	-	16,3	48.128,2	
Sección 17					
Capítulo 89					
Partida 89.01					
89.01.9099000F	-	-	-	154,6	
Total Partida 89.01	-	-	-	154,6	
Partida 89.07					
89.07.1000000E	-	-	0,4	32,9	
Total Partida 89.07	-	-	0,4	32,9	
Total Capítulo 89	-	-	0,5	187,5	
Total Sección 17	-	-	0,5	187,5	
Sección 18					
Capítulo 90					
Partida 90.09					
90.09.1200090I	-	-	-	173,5	
Total Partida 90.09	-	-	-	173,5	
Total Capítulo 90	-	-	-	173,5	
Total Sección 18	-	-	-	173,5	
Sección 99					
Capítulo 99					
Partida 99.30					
99.30.2400000H	-	-	353,9	59.112,1	
99.30.2700000E	-	-	28.682,8	403.541,0	
99.30.9900000H	-	-	444,3	89.942,5	
Total Partida 99.30	-	-	29.481,1	552.595,6	
Total Capítulo 99	-	-	29.481,1	552.595,6	
Total Sección 99	-	-	29.481,1	552.595,6	
TOTAL AVIT. COMB.	-	-	84.076,6	2.669.922,4	

PAISES NO PRECISADOS

PAISES	IMPORTACIONES		EXPORTACIONES		
	PRODUCTOS	Toneladas	Miles ptas.	Toneladas	Miles ptas.
MERC. FF. AA. ESTAC. CEE.					
Sección 04					
Capítulo 22					
Partida 22.04					
22.04.2123110E	-	-	0,2	56,0	
Total Partida 22.04	-	-	0,2	56,0	
Partida 22.08					
22.08.9055110H	-	-	0,5	258,3	
Total Partida 22.08	-	-	0,5	258,3	
Total Capítulo 22	-	-	0,7	314,3	
Total Sección 04	-	-	0,7	314,3	
TOTAL MERC. FF. AA. ESTAC. CEE.	-	-	0,7	314,3	
PESCA DE ALTURA					
Sección 01					
Capítulo 03					
Partida 03.07					
03.07.4935000B	47,0	4.937,8	-	-	
Total Partida 03.07	47,0	4.937,8	-	-	
Total Capítulo 03	47,0	4.937,8	-	-	
Total Sección 01	47,0	4.937,8	-	-	
TOTAL PESCA DE ALTURA	47,0	4.937,8	-	-	
PAISES NO PRECISADOS					
Sección 04					
Capítulo 16					
Partida 16.04					
16.04.3090090D	-	-	0,2	762,9	
Total Partida 16.04	-	-	0,2	762,9	
Total Capítulo 16	-	-	0,2	762,9	
Capítulo 18					
Partida 18.06					
18.06.9011200H	-	-	0,8	1.384,1	
Total Partida 18.06	-	-	0,8	1.384,1	
Total Capítulo 18	-	-	0,8	1.384,1	
Capítulo 22					
Partida 22.04					
22.04.2125195D	-	-	1,6	70,2	
22.04.2129196H	-	-	37,8	1.915,2	
22.04.2141910F	-	-	11,2	3.324,7	
Total Partida 22.04	-	-	50,5	5.310,1	
Partida 22.08					
22.08.9055110H	-	-	51,9	18.662,2	
Total Partida 22.08	-	-	51,9	18.662,2	
Total Capítulo 22	-	-	102,4	23.972,3	
Total Sección 04	-	-	103,5	26.119,2	

PERT. PROV. A BUQ. AERON.

Sección 99				
Capítulo 99				
Partida 99.30				
99.30.9900000H	-	-	-	9,1
Total Partida 99.30	-	-	-	9,1
Total Capítulo 99	-	-	-	9,1
Total Sección 99	-	-	-	9,1
TOTAL PERT. PROV. A BUQ.AERON	-	-	-	9,1

II.7. COMERCIO EXTERIOR POR PAISES. DIVERSOS
PAISES NO PRECISADOS

PAISES PRODUCTOS	IMPORTACIONES		EXPORTACIONES	
	Toneladas	Miles ptas.	Toneladas	Miles ptas.
Sección 05				
Capítulo 27				
Partida 27.10				
27.10.0099900J	4.100,0	29.347,8	-	-
Total Partida 27.10	4.100,0	29.347,8	-	-
Total Capítulo 27	4.100,0	29.347,8	-	-
Total Sección 05	4.100,0	29.347,8	-	-
Sección 08				
Capítulo 42				
Partida 42.03				
42.03.1000000E	-	-	0,4	10.191,4
Total Partida 42.03	-	-	0,4	10.191,4
Total Capítulo 42	-	-	0,4	10.191,4
Total Sección 08	-	-	0,4	10.191,4
TOTAL PAISES NO PRECISADOS	4.100,0	29.347,8	103,9	36.310,6
TOTAL DIVERSOS	4.147,0	34.285,6	84.181,2	2.706.556,5

PAISES PRODUCTOS	IMPORTACIONES		EXPORTACIONES	
	Toneladas	Miles ptas.	Toneladas	Miles ptas.

ANEXOS

NOMENCLATURA DEL ARANCEL INTEGRADO COMUNITARIO (TARIC): detalle a 4 dígitos

SECCION 01:

ANIMALES VIVOS Y PRODUCTOS DEL REINO ANIMAL

01 Animales vivos

- 01 01 Caballos, asnos, mulos y burdéganos, vivos
- 01 02 Animales vivos de la especie bovina
- 01 03 Animales vivos de la especie porcina
- 01 04 Animales vivos de las especies ovina o caprina
- 01 05 Gallos, gallinas, patos, gansos, pavos y pintadas, de las especies domésticas, vivos
- 01 06 Los demás animales vivos

02 Carne y despojos comestibles

- 02 01 Carne de animales de la especie bovina, fresca o refrigerada
- 02 02 Carne de animales de la especie bovina, congelada
- 02 03 Carne de animales de la especie porcina, fresca, refrigerada o congelada
- 02 04 Carne de animales de las especies ovina o caprina, fresca, refrigerada o congelada
- 02 05 Carne de animales de las especies, caballar, asnal o mular, fresca, refrigerada o congelada
- 02 06 Despojos comestibles de animales de las especies bovina, porcina, ovina, caprina, caballar, asnal o mular, frescos, refrigerados o congelados
- 02 07 Carne y despojos comestibles, de aves de la partida 01.05, frescos, refrigerados o congelados
- 02 08 Las demás carnes y despojos comestibles, frescos, refrigerados o congelados
- 02 09 Tocino sin partes magras y grasas sin fundir de cerdo o de aves, frescos refrigerados, congelados, salados o en salmuera, secos o ahumados
- 02 10 Carne y despojos, comestibles, salados o en salmuera, secos o ahumados; harina y polvo comestibles, de carne o despojos

03 Pescados y crustáceos, moluscos y otros invertebrados acuáticos

- 03 01 Peces vivos

- 03 02 Pescados fresco o refrigerado, con exclusión de los filetes y demás carnes de pescado de la partida 03.04

- 03 03 Pescado congelado, con exclusión de los filetes y demás carne de pescado de la partida 03.04

- 03 04 Filetes y demás carne de pescado (incluso picada), frescos, refrigerados o congelados

- 03 05 Pescado seco, salado o en salmuera; pescado ahumado, incluso cocido antes o durante el ahumado; harina de pescado apta para la alimentación humana

- 03 06 Crustáceos incluso pelados, vivos, frescos, refrigerados, congelados, secos, salados o en salmuera; crustáceos sin pelar cocidos con agua o vapor, incluso refrigerados, congelados, secos, salados o en salmuera

- 03 07 Moluscos, incluso separados de las valvas, vivos, frescos, refrigerados, congelados, secos, salados o en salmuera; invertebrados acuáticos, excepto los crustáceos y moluscos vivos, frescos, refrigerados, congelados, secos, salados o en salmuera

04 Leche y productos lácteos; huevos de ave; miel natural; productos comestibles de origen animal no expresados ni comprendidos en otras partidas

- 04 01 Leche y nata, sin concentrar, azucarar ni edulcorar de otro modo

- 04 02 Leche y nata, concentradas, azucaradas o edulcoradas de otro modo

- 04 03 Suero de mantequilla, leche y nata cuajadas, yogur, kefir y demás leches y natas, fermentadas o acidificadas, incluso concentrados, azucarados, edulcorados de otro modo o aromatizados, o con fruta o cacao

- 04 04 Lactosuero, incluso concentrado, azucarado o edulcorado de otro modo; productos constituidos por los componentes naturales de la leche, incluso azucarados o edulcorados de otro modo, no expresados ni comprendidos en otras partidas

- 04 05 Mantequilla y demás materias grasas de la leche

- 04 06 Queso y requesón
- 04 07 Huevos de ave con cascarón, frescos, conservados o cocidos
- 04 08 Huevos de ave sin cascarón y yemas de huevo, frescos, secos, cocidos con agua o vapor, moldeados, congelados o conservados de otro modo, incluso azucarados o edulcorados de otro modo
- 04 09 Miel natural
- 04 10 Productos comestibles de origen animal no expresados ni comprendidos en otras partidas
- 05 Los demás productos de origen animal no expresados ni comprendidos en otras partidas**
- 05 01 Cabello en bruto, incluso lavado o desgrasado; desperdicios de cabello
- 05 02 Cerdas de jabal o de cerdo; pelo de tejón y demás pelos de cepillera; desperdicios de dichas cerdas o pelos
- 05 03 Crin y sus desperdicios, incluso en capas con soporte o sin él
- 05 04 Tripas, vejigas y estómagos de animales, excepto los de pescado, enteros o en trozos
- 05 05 Piel y otras partes de aves, con las plumas o con el plumón, plumas y partes de plumas (incluso recortadas) y plumón, en bruto o simplemente limpiados, desinfectados o preparados para su conservación; polvo y desperdicios de plumas o de partes de plumas
- 05 06 Huesos y núcleos córneos, en bruto, desgrasados, simplemente preparados (pero sin cortar en forma determinada), acidulados o desgelatinizados; polvo y desperdicios de estas materias
- 05 07 Marfil, concha de tortuga, ballenas de mamíferos marinos (incluidas las barbas) cuernos, astas, cascos, pezuñas, uñas, garras y picos, en bruto o simplemente preparados, pero sin cortar en forma determinada; polvo y desperdicios de estas materias
- 05 08 Coral y materias similares, en bruto o simplemente preparados, pero sin otro trabajo; valvas y caparzones, de moluscos, crustáceos o equinodermos, y jibiones, en bruto o simplemente preparados, pero sin cortar en forma determinada, sus polvos y desperdicios
- 05 09 Esponjas naturales de origen animal
- 05 10 Ambar gris, castreo, algalia y almizcle; cantridas; bilis, incluso desecada; glándulas y demás sustancias de origen animal utilizadas para la preparación de productos farmacéuticos, frescas, refrigeradas, congeladas o conservadas provisionalmente de otra forma
- 05 11 Productos de origen animal no expresados ni comprendidos en otras partidas; animales muertos de los capítulos 1 ó 3, impropios para la alimentación humana
- SECCION 02:
PRODUCTOS DEL REINO VEGETAL**
- 06 Plantas vivas y productos de la floricultura**
- 06 01 Bulbos, cebollas, tubérculos, raíces tuberosas, garras y rizomas, en reposo vegetativo, en vegetación o en flor: plantones plantas (incluidas las plantas jóvenes) y raíces de achicoria, excepto las raíces de la partida 12.12
- 06 02 Las demás plantas vivas (incluidas las raíces), esquejes, estaquillas e injertos; blanco de setas
- 06 03 Flores y capullos, cortados para ramos o adornos, frescos, secos, blanqueados, teñidos, impregnados o preparados de otra forma.
- 06 04 Follaje, hojas, ramas y demás partes de plantas, sin flores ni capullos, hierbas, musgos y líquenes, para ramos o adornos, frescos, secos, blanqueados, teñidos, impregnados o preparados de otra forma
- 07 Legumbres y hortalizas, plantas, raíces y tubérculos alimenticios**
- 07 01 Patatas frescas o refrigeradas
- 07 02 Tomates frescos o refrigerados
- 07 03 Cebollas, chalotes, ajos, puerros y demás hortalizas aliáceas, frescos o refrigerados
- 07 04 Coles, coliflores, coles rizadas, colinabos y productos comestibles similares del género brassica, frescos o refrigerados
- 07 05 Lechugas (*Lactuca sativa*) y achicorias (comprendidas la escarola y la endibia) (*Cichorium spp.*), frescas o refrigeradas
- 07 06 Zanahorias, nabos, remolachas para ensalada, salsifíes, apionabos, rábanos y raíces comestibles similares, frescos o refrigerados
- 07 07 Pepinos y pepinillos, frescos o refrigerados
- 07 08 Legumbres, incluso desvainadas, frescas o refrigeradas
- 07 09 Las demás hortalizas frescas o refrigeradas
- 07 10 Legumbres y hortalizas, incluso cocidas con agua o vapor, congeladas
- 07 11 Legumbres y hortalizas conservadas provisionalmente (por ejemplo: con gas sulfuroso o con agua salada, sulfurosa o adicionada de otras sustancias para dicha conservación), pero todavía impropias para la alimentación
- 07 12 Legumbres y hortalizas, secas, incluso en trozos o en rodajas o bien trituradas o pulverizadas, pero sin otra preparación
- 07 13 Legumbres secas desvainadas, incluso mondadas o partidas
- 07 14 Raíces de mandioca, arrurruz, salep, aguaturmas (patacas), batatas (boniatos) y raíces y tubérculos similares ricos en fécula o en inulina, frescos o secos, incluso troceados o en "pellets"; médula de sagú
- 08 Frutos comestibles; corteza de agrios o de melones**
- 08 01 Cocos, nueces del Brasil y nueces de cajuil (de anacardos o de marañones), frescos o secos, incluso sin cáscara o mondados
- 08 02 Los demás frutos de cáscara frescos o secos, incluso sin cáscara o mondados
- 08 03 Bananas o plátanos, frescos o secos
- 08 04 Dátiles, higos, piñas (ananás), aguacates, guayabas, mangos y mangostanes, frescos o secos
- 08 05 Agrios frescos o secos
- 08 06 Uvas y pasas
- 08 07 Melones, sandías y papayas, frescos
- 08 08 Manzanas, peras y membrillos, frescos
- 08 09 Albaricoques, cerezas, melocotones (incluidos los griñones y nectarinas), ciruelas y endrinas, frescos
- 08 10 Los demás frutos frescos
- 08 11 Frutos sin cocer o cocidos con agua o vapor, congelados, incluso azucarados o edulcorados de otro modo
- 08 12 Frutos conservados provisionalmente (por ejemplo: con gas sulfuroso o con agua salada o sulfurosa o adicionada de otras sustancias para dicha conservación), pero todavía impropios para la alimentación
- 08 13 Frutos secos, excepto los de las partidas 0801 a 0806; mezclas de frutos secos o de frutos de cáscara de este capítulo
- 08 14 Cortezas de agrios, de melones y de sandías, frescas, congeladas, presentadas en agua salada o sulfurosa o adicionada de otras sustancias para la conservación provisional o bien secas
- 09 Café, té, yerba mate y especias**
- 09 01 Café, incluso tostado o descafeinado; cáscara y cascarilla de café; sucedáneos del café que contengan café en cualquier proporción
- 09 02 Té

- 09 03 Yerba mate
- 09 04 Pimienta del genero piper; pimientos de los géneros capsicum o pimenta, secos, triturados o pulverizados (pimentón)
- 09 05 Vainilla
- 09 06 Canela y flores de canelero
- 09 07 Clavo (frutos, clavillos y pedúnculos)
- 09 08 Nuez moscada, macis, amomos y cardamomos
- 09 09 Semillas de anís, badiana, hinojo, cilantro, comino, alcaravea; bayas de enebro
- 09 10 Jengibre, azafrán, cúrcuma, tomillo, hojas de laurel, "curry" y demás especias

10 Cereales

- 10 01 Trigo y morcajo o tranquillón
- 10 02 Centeno
- 10 03 Cebada
- 10 04 Avena
- 10 05 Maíz
- 10 06 Arroz
- 10 07 Sorgo para grano
- 10 08 Alforfón, mijo y alpiste; los demás cereales
- 11 Productos de la molinería; malta; almidón y fécula; inulina; gluten de trigo
- 11 01 Harina de trigo y de morcajo o tranquillón
- 11 02 Harina de cereales, excepto de trigo o de morcajo o tranquillón
- 11 03 Grañones, sémola y "pellets", de cereales
- 11 04 Granos de cereales trabajados de otra forma (por ejemplo: mondados, aplastados, en copos, perlados, troceados o triturados), con excepción del arroz de la partida 10.06; germen de cereales entero, aplastado, en copos o molido
- 11 05 Harina, sémola y copos de patata
- 11 06 Harina y sémola de las legumbres secas de la partida 07.13 de sagú o de las raíces o tubérculos de la partida 07.14; harina, sémola y polvo de los productos del capítulo 8
- 11 07 Malta, incluso tostada
- 11 08 Almidón y fécula; inulina
- 11 09 Gluten de trigo, incluso seco

12 Semillas y frutos oleaginosos; semillas y frutos diversos; plantas industriales o medicinales; paja y forrajes

- 12 01 Habas de soja, incluso quebrantadas
- 12 02 Cacahuets crudos, incluso sin cáscara o quebrantados
- 12 03 Copra
- 12 04 Semilla de lino, incluso quebrantada
- 12 05 Semillas de nabo o de colza, incluso quebrantadas
- 12 06 Semilla de girasol, incluso quebrantada
- 12 07 Las demás semillas y frutos oleaginosos, incluso quebrantados
- 12 08 Harina de semillas o de frutos oleaginosos, excepto la harina de mostaza
- 12 09 Semillas, frutos y esporas, para siembra
- 12 10 Conos de lúpulo frescos o secos, incluso quebrantados, molidos o en "pellets"; lupulino
- 12 11 Plantas, partes de plantas, semillas y frutos de las especies utilizadas principalmente en perfumería, en medicina o como insecticidas, parasiticidas o similares frescos o secos, incluso cortados, quebrantados o pulverizados
- 12 12 Algarrobas, algas, remolacha azucarera y caña de azúcar, frescas o secas, incluso pulverizadas; huesos y almendras de frutas y demás productos vegetales (incluidas las raíces de achicoria sin tostar de la variedad chichorium intybus sativum) empleadas principalmente en la alimentación humana, no expresados ni comprendidos en otras partidas

- 12 13 Paja y cascabillo de cereales, en bruto, incluso picados, molidos prensados o en "pellets"
- 12 14 Nabos forrajeros, remolachas forrajeras, raíces forrajeras, heno, alfalfa, trébol, esparceta, coles forrajeras, altramuces, vezas y productos forrajeros similares, incluso en "pellets"

13 Gomas, resinas y demás jugos y extractos vegetales

- 13 01 Goma laca; gomas, resinas, gomorresinas y bálsamos, naturales
- 13 02 Jugos y extractos vegetales: materias pécticas, pectinatos y pectatos; agar-agar y demás mucílagos y espesativos derivados de los vegetales, incluso modificados

14 Materias trenzables y demás productos de origen vegetal, no expresados ni comprendidos en otras partidas

- 14 01 Materias vegetales de las especies utilizadas principalmente en cestería o espartería (por ejemplo: bambú, roten, caña, junco, mimbre, rafia, paja de cereales limpia, blanqueadas o teñidas, y corteza de tilo)
- 14 02 Materias vegetales de las especies utilizadas principalmente para relleno (por ejemplo: miraguano, crin vegetal o crin marina), incluso en capas o con soporte de otras materias.
- 14 03 Materias vegetales de las especies utilizadas principalmente en la fabricación de escobas, cepillos o brochas, por ejemplo: sorgo, piasava, grama o ixtle (tampico), incluso en torcidas o en haces
- 14 04 Productos vegetales no expresados ni comprendidos en otras partidas

SECCION: 03

GRASAS Y ACEITES ANIMALES O VEGETALES; PRODUCTOS DE SU DESDOBLAMIENTO; GRASAS ALIMENTICIAS ELABORADAS; CERAS DE ORIGEN ANIMAL O VEGETAL

- 15 Grasas y aceites animales o vegetales; productos de su desdoblamiento; grasas alimenticias elaboradas; ceras de origen animal o vegetal
- 15 01 Manteca de cerdo; las demás grasas de cerdo y grasas de ave, fundidas, incluso prensadas o extraídas con disolventes
- 15 02 Grasas de animales de las especies bovina, ovina o caprina, en bruto o fundidas, incluso prensadas o extraídas con disolventes
- 15 03 Estearina solar, aceite de manteca de cerdo, oleostearina, oleomargarina y aceite de sebo, sin emulsionar ni mezclar ni preparar de otra forma
- 15 04 Grasas y aceites, de pescado o de mamíferos marinos, y sus fracciones, incluso refinados, pero sin modificar químicamente
- 15 05 Grasa de lana y sustancias grasas derivadas, incluida la lanolina
- 15 06 Las demás grasas y aceites animales, y sus fracciones, incluso refinados, pero sin modificar químicamente
- 15 07 Aceite de soja y sus fracciones, incluso refinado, pero sin modificar químicamente
- 15 08 Aceite de cacahuete y sus fracciones, incluso refinado, pero sin modificar químicamente
- 15 09 Aceite de oliva y sus fracciones, incluso refinado, pero sin modificar químicamente
- 15 10 Los demás aceites, obtenidos exclusivamente de la aceituna y sus fracciones, incluso refinados, pero sin modificar químicamente, y mezcla de estos aceites o fracciones con los aceites o fracciones de la partida 15.09.
- 15 11 Aceite de palma y sus fracciones, incluso refinado, pero sin modificar químicamente

- 15 12 Aceites de girasol, de cártamo o de algodón, y sus fracciones, incluso refinados, pero sin modificar químicamente.
- 15 13 Aceites de coco (copra), de palmiste o de babasz, y sus fracciones, incluso refinados, pero sin modificar químicamente
- 15 14 Aceites de nabina, de colza o de mostaza, y sus fracciones, incluso refinados, pero sin modificar químicamente
- 15 15 Las demás grasas y aceites vegetales fijos (incluido el aceite de jojoba), y sus fracciones, incluso refinados, pero sin modificar químicamente
- 15 16 Grasas y aceites, animales o vegetales, y sus fracciones, parcial o totalmente hidrogenados, interesterificados, reesterificados o etilinizados, incluso refinados, pero sin preparar de otra forma
- 15 17 Margarina; mezclas o preparaciones alimenticias de grasas o de aceites animales o vegetales, o de fracciones de diferentes grasas o aceites de este capítulo, excepto las grasas y aceites alimenticios y sus fracciones, de la partida 15.16
- 15 18 Grasas y aceites, animales o vegetales, y sus fracciones, cocidos, oxidados, deshidratados, sulfurados, sopladados, polimerizados por calor, en vacío, o atmósfera inerte o modificados químicamente de otra forma, con la exclusión de los de partida 15.16; mezclas o preparaciones no alimenticias de grasas o de aceites animales o vegetales, o de fracciones de diferentes grasas o aceites de este capítulo no expresadas ni comprendidas en otras partidas.
- 15 19 Ácido grasos monocarboxílicos industriales; aceites ácidos del refinado; alcoholes grasos industriales
- 15 20 Glicerina, incluso pura; aguas y lejías glicéricas
- 15 21 Ceras vegetales (excepto los triglicéridos), cera de abejas o de otros insectos y esperma de ballena y de otros cetáceos incluso refinados o coloreados
- 15 22 Degrás; residuos del tratamiento de las grasas o de las ceras animales o vegetales
- 17 04 Artículos de confitería sin cacao (incluido el chocolate blanco)
- 18 Cacao y sus preparaciones
 - 18 01 Cacao en grano, entero o partido, crudo o tostado
 - 18 02 Cáscara, películas y demás residuos de cacao
 - 18 03 Pasta de cacao, incluso desgrasada
 - 18 04 Mantequilla, grasa y aceite de cacao
 - 18 05 Cacao en polvo sin azucarar ni edulcorar de otro modo
 - 18 06 Chocolate y demás preparaciones alimenticias que contengan cacao
- 19 Preparaciones a base de cereales, harina, almidón, fécula o leche; productos de pastelería
 - 19 01 Extracto de malta; preparaciones alimenticias de harina, sémola, almidón, fécula o extracto de malta, sin polvo de cacao o con él en una proporción inferior al 50% en peso, no expresadas ni comprendidas en otras partidas; preparaciones alimenticias de productos de las partidas 04.01 a 04.04 sin polvo de cacao o con él en una proporción inferior al 10% en peso, no expresadas ni comprendidas en otras partidas
 - 19 02 Pastas alimenticias, incluso cocidas o rellenas (de carne u otras sustancias) o bien preparadas de otra forma, tales como espaguetis, fideos, macarrones, tallarines, lasañas, ñoquis, raviolis o canelones; cuscuz, incluso preparados
 - 19 03 Tapioca y sus sucedáneos preparados con fécula, en copos, grumos, granos perlados, cerniduras o formas similares
 - 19 04 Productos a base de cereales obtenidos por insuflado o tostado (por ejemplo: hojuelas o copos de maíz); cereales en grano precocidos o preparados de otra forma, excepto el maíz
 - 19 05 Productos de panadería, pastelería o galletería, incluso con cacao; hostias, sellos vacíos del tipo de los usados para medicamentos, obleas, pastas desecadas de harina, almidón o fécula, en hojas y productos similares

**SECCION 04:
PRODUCTOS DE LAS INDUSTRIAS ALIMENTARIAS; BEBIDAS, LIQUIDOS ALCOHOLICOS Y VINAGRE; TABACO Y SUCEDANEOS DEL TABACO ELABORADOS**

- 16 Preparaciones de carne, de pescado o de crustáceos, de moluscos o de otros invertebrados acuáticos
 - 16 01 Embutidos y productos similares, de carne, de despojos o de sangre; preparaciones alimenticias a base de estos productos
 - 16 02 Las demás preparaciones y conservas de carne, de despojos o de sangre
 - 16 03 Extractos y jugos de carne, de pescado o de crustáceos, de moluscos o de otros invertebrados acuáticos
 - 16 04 Preparaciones y conservas de pescado; caviar y sus sucedáneos preparados con huevas de pescado
 - 16 05 Crustáceos, moluscos y demás invertebrados acuáticos, preparados o conservados
- 17 Azúcares y artículos de confitería
 - 17 01 Azúcar de caña o de remolacha y sacarosa químicamente pura, en estado sólido
 - 17 02 Los demás azúcares, incluidas la lactosa, maltosa, glucosa y fructosa (levulosa) químicamente puras, en estado sólido; jarabe de azúcar sin aromatizar ni colorear; sucedáneos de la miel, incluso mezclados con miel natural; azúcar y melaza caramelizados.
 - 17 03 Melaza de la extracción o del refinado del azúcar
- 20 Preparaciones de legumbres u hortalizas, de frutos o de otras partes de plantas
 - 20 01 Legumbres, hortalizas, frutos y demás partes comestibles de plantas, preparados o conservados en vinagre o en ácido acético
 - 20 02 Tomates preparados o conservados (excepto en vinagre o en ácido acético)
 - 20 03 Setas y trufas, preparadas o conservadas (excepto en vinagre o en ácido acético)
 - 20 04 Las demás legumbres u hortalizas, preparadas o conservadas (excepto en vinagre o en ácido acético), congeladas
 - 20 05 Las demás legumbres u hortalizas, preparadas o conservadas (excepto en vinagre o en ácido acético), sin congelar
 - 20 06 Frutos, cortezas de frutas y demás partes de plantas, confitados con azúcar (almibarados, glaseados o escarchados)
 - 20 07 Compotas, jaleas y mermeladas, purés y pastas de frutos, obtenidos por cocción, incluso azucarados o edulcorados de otro modo
 - 20 08 Frutos y demás partes comestibles de plantas, preparados o conservados de otra forma incluso azucarados, edulcorados de otro modo o con alcohol, no expresados ni comprendidos en otras partidas
 - 20 09 Jugos de frutas (incluido el mosto de uva) o de legumbres u hortalizas, sin fermentar y sin alcohol, incluso azucarados o edulcorados de otro modo

- 21 Preparaciones alimenticias diversas
- 21 01 Extractos, esencias y concentrados de café, té o yerba mate y preparaciones a base de estos productos o a base de café, té o yerba mate; achicoria tostada y demás sucedáneos del café tostado y sus extractos, esencias y concentrados
- 21 02 Levaduras (vivas o muertas); los demás microorganismos monocelulares muertos (con exclusión de las vacunas de la partida 3002); levaduras artificiales (polvos para hornear)
- 21 03 Preparaciones para salsas y salsas preparadas; condimentos y sazoadores, compuestos; harina de mostaza y mostaza preparada
- 21 04 Preparaciones para sopas, potajes o caldos; sopas, potajes o caldos, preparados; preparaciones alimenticias compuestas homogeneizadas
- 21 05 Helados y productos similares, incluso con cacao
- 21 06 Preparaciones alimenticias no expresadas ni comprendidas en otras partidas

22 Bebidas, líquidos alcohólicos y vinagre

- 22 01 Agua, incluida el agua mineral natural o artificial y la gasificada, sin azucarar o edulcorar de otro modo ni aromatizar; hielo y nieve
- 22 02 Agua, incluida el agua mineral y la gasificada, azucarada, edulcorada de otro modo o aromatizada, y las demás bebidas no alcohólicas, con exclusión de los jugos de frutas o de legumbres u hortalizas de la partida 2009
- 22 03 Cerveza de malta
- 22 04 Vino de uvas frescas, incluso encabezado; mosto de uva, excepto el de la partida 2009
- 22 05 Vermut y demás vinos de uvas frescas preparados con plantas o sustancias aromáticas
- 22 06 Las demás bebidas fermentadas (por ejemplo: sidra, perada o aguamiel)
- 22 07 Alcohol etílico sin desnaturalizar con un grado alcohólico volumétrico superior o igual a 80% vol; alcohol etílico y aguardiente desnaturalizados, de cualquier graduación
- 22 08 Alcohol etílico sin desnaturalizar con un grado alcohólico volumétrico inferior a 80% vol; aguardiente, licores y demás bebidas espirituosas; preparaciones alcohólicas compuestas del tipo de las utilizadas para la elaboración de bebidas
- 22 09 Vinagre comestible y sucedáneos comestibles del vinagre obtenidos con ácido acético

23 Residuos y desperdicios de las industrias alimentarias; alimentos preparados para animales

- 23 01 Harina, polvo y "pellets", de carne, de despojos, de pescado o de crustáceos, moluscos o de otros invertebrados acuáticos, impropios para la alimentación humana; chicharrones
- 23 02 Salvados, moyuelos y demás residuos del cernido, de la molienda o de otros tratamientos de los cereales o de las leguminosas, incluso en "pellets"
- 23 03 Residuos de la industria del almidón y residuos similares, pulpa de remolacha, bagazo de caña de azúcar y demás desperdicios de la industria azucarera, heces y desperdicios de cervecería o de destilería, incluso en "pellets"
- 23 04 Tortas y demás residuos sólidos de la extracción del aceite de soja, incluso molidos o en "pellets"
- 23 05 Tortas y demás residuos sólidos de la extracción del aceite de cacahuete, incluso molidos o en "pellets"
- 23 06 Tortas y demás residuos sólidos de la extracción de grasas o aceites vegetales, incluso molidos o en "pellets", excepto los de las partidas 23.04 ó 23.05
- 23 07 Lías o heces de vino; tártaro bruto

- 23 08 Materias vegetales, desperdicios, residuos y subproductos vegetales, incluso en "pellets", del tipo de los utilizados para la alimentación de los animales, no expresados ni comprendidos en otras partidas
- 23 09 Preparaciones del tipo de las utilizadas para la alimentación de los animales

24 Tabaco y sucedáneos del tabaco elaborados

- 24 01 Tabaco en rama o sin elaborar; desperdicios de tabaco
- 24 02 Cigarros o puros (incluso despuntados), puritos y cigarrillos, de tabaco o de sucedáneos del tabaco
- 24 03 Los demás tabacos y sucedáneos del tabaco, elaborados; tabaco "homogeneizado" o "reconstituido"; extractos y jugos de tabaco

SECCION 05: PRODUCTOS MINERALES

- 25 Sal; azufre; tierras y piedras; yeso, cales y cementos
- 25 01 Sal (incluidas la de mesa y la desnaturalizada) y cloruro de sodio puro, incluso en disolución acuosa; agua de mar
- 25 02 Piritas de hierro sin tostar
- 25 03 Azufre de cualquier clase, con exclusión del sublimado, del precipitado y del coloidal
- 25 04 Grafito natural
- 25 05 Arenas naturales de cualquier clase, incluso coloreadas, con exclusión de las arenas metalíferas del capítulo 26
- 25 06 Cuarzo, (excepto las arenas naturales); cuarcita, incluso desbastada o simplemente troceada por aserrado o de otro modo, en bloques o en placas cuadradas o rectangulares
- 25 07 Caolín y demás arcillas caolínicas, incluso calcinadas
- 25 08 Las demás arcillas (con exclusión de las arcillas dilatadas de la partida 68.06), andalucita, cianita y silimanita, incluso calcinadas; mullita; tierras de chamota o de dinas
- 25 09 Creta
- 25 10 Fosfatos de calcio naturales, fosfatos aluminocálcicos naturales y cretas fosfatadas
- 25 11 Sulfato de bario natural (baritina); carbonato de bario natural (witherita), incluso calcinado, con exclusión del óxido de bario de la partida 28.16
- 25 12 Harinas silíceas fósiles (por ejemplo: kieselguhr, tripolita o diatomita) y demás tierras silíceas análogas, de densidad aparente inferior o igual a 1, incluso calcinadas
- 25 13 Piedra pómez; esmeril; corindón natural, granate natural y demás abrasivos naturales, incluso tratados térmicamente
- 25 14 Pizarra, incluso desbastada o simplemente troceada, por aserrado o de otro modo, en bloques o en placas cuadradas o rectangulares
- 25 15 Mármol, travertinos, "ecaussines" y demás piedras calizas de talla o de construcción de densidad aparente superior o igual a 2,5 y alabastro, incluso desbastados o simplemente troceados por aserrado o de otro modo, en bloques o en placas cuadradas o rectangulares
- 25 16 Granito, pórfido, basalto, arenisca y demás piedras de talla o de construcción, incluso desbastados o simplemente troceados por aserrado o de otro modo, en bloques o en placas cuadradas o rectangulares

- 25 17 Cantos, grava, piedras machacadas, de los tipos generalmente utilizados para el hormigonado o para la construcción de carreteras, vías férreas u otros balastos, guijarros y pedernal, incluso tratados térmicamente; macadam de escorias o de desechos industriales similares, incluso con materiales comprendidos en la primera parte de la partida; macadam alquitranado; gránulos, tasquiles y polvo de piedras de las partidas 2515 ó 2516 incluso trata. térmi.
- 25 18 Dolomita, incluso sinterizada o calcinada; dolomita desbastada o simplemente troceada por aserrado o de otro modo, en bloques o en placas cuadradas o rectangulares; aglomerado de dolomita
- 25 19 Carbonato de magnesio natural (magnesita); magnesia electrofundida; magnesia calcinada a muerte (sinterizada), incluso con pequeñas cantidades de otros óxidos añadidos antes de la sinterización; óxido de magnesio, incluso puro
- 25 20 Yeso natural; anhídrita; yesos calcinados, incluso coloreados o con pequeñas cantidades de aceleradores o retardadores
- 25 21 Castinas; piedras para la fabricación de cal o de cemento
- 25 22 Cal viva, cal apagada y cal hidráulica, con exclusión del óxido y del hidróxido de calcio de la partida 28.25
- 25 23 Cementos hidráulicos (incluidos los cementos sin pulverizar o clinker), aunque estén coloreados
- 25 24 Amianto (asbesto)
- 25 25 Mica, incluida la mica exfoliada en laminillas irregulares; desperdicios de mica
- 25 26 Esteatita natural, incluso desbastada o simplemente troceada por aserrado o de otro modo, en bloques o en placas cuadradas o rectangulares; talco
- 25 27 Criolita natural; quiolita natural
- 25 28 Boratos naturales y sus concentrados (incluso calcinados), con exclusión de los boratos extraídos de las salmueras naturales; ácido bórico natural con un contenido de H3B03 inferior o igual a 85%, valorado sobre producto seco
- 25 29 Feldespato; leucita; nefelina y nefelina sienita; espato flúor
- 25 30 Materias minerales no expresadas ni comprendidas en otras partidas
- 26 Minerales, escorias y cenizas**
- 26 01 Minerales de hierro y sus concentrados, incluidas las piritas de hierro, tostadas (ceniza de pirita)
- 26 02 Minerales de manganeso y sus concentrados, incluidos los minerales de hierro manganesíferos con un contenido de manganeso, en peso sobre producto seco, superior o igual al 20%
- 26 03 Minerales de cobre y sus concentrados
- 26 04 Minerales de níquel y sus concentrados
- 26 05 Minerales de cobalto y sus concentrados
- 26 06 Minerales de aluminio y sus concentrados
- 26 07 Minerales de plomo y sus concentrados
- 26 08 Minerales de cinc y sus concentrados
- 26 09 Minerales de estaño y sus concentrados
- 26 10 Minerales de cromo y sus concentrados
- 26 11 Minerales de Wolframio (tungsteno) y sus concentrados
- 26 12 Minerales de uranio o de torio y sus concentrados
- 26 13 Minerales de molibdeno y sus concentrados
- 26 14 Minerales de titanio y sus concentrados
- 26 15 Minerales de niobio, de tántalo, de vanadio o de circonio y sus concentrados
- 26 16 Minerales de los metales preciosos y sus concentrados
- 26 17 Los demás minerales y sus concentrados
- 26 18 Escorias granuladas (arena de escorias) de la siderurgia
- 26 19 Escorias (excepto las granuladas), bataduras y demás desperdicios de la siderurgia
- 26 20 Cenizas y residuos (excepto los de la siderurgia) que contengan metal o compuestos metálicos
- 26 21 Las demás escorias y cenizas, incluidas las de algas
- 27 Combustibles minerales, aceites minerales y productos de su destilación; material bituminosas; ceras minerales**
- 27 01 Hullas; briquetas, ovoides y combustibles sólidos similares, obtenidos de la hulla
- 27 02 Lignitos, incluso aglomerados, con exclusión del azabache
- 27 03 Turba, incluida la utilizada para cama de animales y la aglomerada
- 27 04 Coques y semicoques de hulla, de lignito o de turba, incluso aglomerados; carbón de retorta
- 27 05 Gas de hulla, gas de agua, gas de pobre y gases similares, excepto el gas de petróleo y demás hidrocarburos gaseosos
- 27 06 Alquitrans de hulla, de lignito o de turba y demás alquitrans minerales, incluidos los deshidratados o descabezados y los reconstituidos
- 27 07 Aceites y demás productos de la destilación de los alquitrans de hulla de alta temperatura; productos análogos en los que los compuestos aromáticos predominen en peso sobre los no aromáticos
- 27 08 Brea y coque de brea, de alquitran de hulla o de otros alquitrans minerales
- 27 09 Aceites crudos de petróleo o de minerales bituminosos
- 27 10 Aceites de petróleo o de minerales bituminosos, excepto los aceites crudos; preparaciones no expresadas ni comprendidas en otras partidas, con un contenido de aceites de petróleo o de minerales bituminosos superior o igual al 70% en peso, en las que estos aceites constituyan el elemento base
- 27 11 Gas de petróleo y demás hidrocarburos gaseosos
- 27 12 Vaselina; parafina, cera de petróleo microcristalina, "slack wax", ozoquerita, cera de lignito, cera de turba y demás ceras minerales y productos similares obtenidos por síntesis o por otros procedimientos, incluso coloreados
- 27 13 Coque de petróleo, betún de petróleo y demás residuos de los aceites de petróleo o de minerales bituminosos
- 27 14 Betunes y asfaltos naturales; pizarras y arenas bituminosas; asfáltitas y rocas asfálticas
- 27 15 Mezclas bituminosas a base de asfalto o de betún naturales, de betún de petróleo, de alquitran mineral o de brea de alquitran mineral (por ejemplo: mastiques bituminosos y "cut backs")
- 27 16 Energía eléctrica
- SECCION 06:
PRODUCTOS DE LAS INDUSTRIAS QUIMICAS O DE LAS INDUSTRIAS CONEXAS**
- 28 Productos químicos inorgánicos; compuestos inorgánicos u orgánicos de los metales preciosos, de los elementos radiactivos, de los metales de las tierras raras o de isótopos.**
- 28 01 Flúor, cloro, bromo y yodo
- 28 02 Azufre sublimado o precipitado; azufre coloidal
- 28 03 Carbono (negros de humo y otras formas de carbono no expresadas ni comprendidas en otras partidas)
- 28 04 Hidrógeno, gases nobles y demás elementos no metálicos
- 28 05 Metales alcalinos o alcalinotérreos; metales de las tierras raras, escandio e itrio, incluso mezclados o aleados entre sí; mercurio

28 06	Cloruro de hidrógeno (ácido clorhídrico); ácido clorosulfúrico	28 46	Compuestos inorgánicos u orgánicos, de los metales de las tierras raras, del itrio, del escandio o de las mezclas de estos metales
28 07	Acido sulfúrico; óleum	28 47	Peróxido de hidrógeno (agua oxigenada), incluso solidificado con urea
28 08	Acido nítrico; ácidos sulfonítricos	28 48	Fosfuros, aunque no sean de constitución química definida, con exclusión de los ferrofósforos
28 09	Pentaóxido de difósforo; ácido fosfórico y ácidos polifosfóricos	28 49	Carburos, aunque no sean de constitución química definida
28 10	Oxidos de boro; ácidos bóricos	28 50	Hidruros, nitruros, aziduros (azidas), soliciuros y boruros, aunque no sean de constitución química definida
28 11	Los demás ácidos inorgánicos y los demás compuestos oxigenados inorgánicos de los elementos no metálicos	28 51	Los demás compuestos inorgánicos (incluida el agua destilada, de conductibilidad o del mismo grado de pureza); aire líquido, aunque se le hayan eliminado los gases nobles; aire comprimido; amalgamas, excepto las de metales preciosos
28 12	Halogenuros y oxihalogenuros de los elementos no metálicos		
28 13	Sulfuros de los elementos no metálicos; trisulfuro de fósforo comercial	29	Productos químicos orgánicos
28 14	Amoníaco anhidro o en disolución acuosa	29 01	Hidrocarburos acíclicos
28 15	Hidróxido de sodio (sosa cáustica); hidróxido de potasio (potasa cáustica); peróxidos de sodio o de potasio	29 02	Hidrocarburos cíclicos
28 16	Hidróxido y peróxido de magnesio; óxidos, hidróxidos y peróxidos, de estroncio o de bario	29 03	Derivados halogenados de los hidrocarburos
28 17	Oxido de cinc; peróxido de cinc	29 04	Derivados sulfonados, nitrados o nitrosados de los hidrocarburos, incluso halogenados
28 18	Oxido de aluminio (incluido el corindón artificial); hidróxido de aluminio	29 05	Alcoholes acíclicos y sus derivados halogenados, sulfonados, nitrados o nitrosados
28 19	Oxidos e hidróxidos de cromo	29 06	Alcoholes cíclicos y sus derivados halogenados, sulfonados, nitrados o nitrosados
28 20	Oxidos de manganeso	29 07	Fenoles; fenoles-alcoholes
28 21	Oxidos e hidróxidos de hierro; tierras colorantes con un contenido de hierro combinado, expresado en Fe ₂ O ₃ , en peso superior o igual al 70%	29 08	Derivados halogenados, sulfonados, nitrados o nitrosados, de los fenoles o de los fenoles-alcoholes
28 22	Oxidos e hidróxidos de cobalto; óxidos de cobalto comerciales	29 09	Eteres, éteres-alcoholes, éteres-fenoles, éteres-alcoholes-fenoles, peróxidos de alcoholes, peróxidos de éteres, peróxidos de cetonas (aunque no sean de constitución química definida), y sus derivados halogenados, sulfonados, nitrados o nitrosados
28 23	Oxidos de titanio	29 10	Epóxidos, epoxialcoholes, oxifenoles y epoxiéteres con tres átomos en el ciclo, y sus derivados halogenados, sulfonados, nitrados o nitrosados
28 24	Oxido de plomo; minio y minio anaranjado	29 11	Acetales y semiacetales, incluso con otras funciones oxigenadas, y sus derivados halogenados, sulfonados, nitrados o nitrosados
28 25	Hidrazina e hidroxilamina y sus sales inorgánicas; las demás bases inorgánicas; los demás óxidos, hidróxidos y peróxidos metálicos	29 12	Aldehídos, incluso con otras funciones oxigenadas; polímeros cíclicos de los aldehídos; paraformaldéhidido
28 26	Fluoruros; fluorosilicatos, fluoroaluminatos y demás sales complejas de flúor	29 13	Derivados halogenados, sulfonados, nitrados o nitrosados de los productos de la partida 29.12
28 27	Cloruros, oxiclорuros e hidroxiclорuros; bromuros y oxibromuros; yoduros y oxyoduros	29 14	Cetonas y quinonas, incluso con otras funciones oxigenadas, y sus derivados halogenados, sulfonados, nitrados o nitrosados
28 28	Hipocloritos; hipoclorito de calcio comercial; cloritos; hipobromitos	29 15	Ácidos monocarboxílicos acíclicos saturados y sus anhídridos, halogenados, peróxidos y peroxiácidos; sus derivados halogenados, sulfonados, nitrados o nitrosados
28 29	Cloratos y percloratos; bromatos y perbromatos; yodatos y peryodatos	29 16	Ácidos monocarboxílicos acíclicos no saturados y ácidos monocarboxílicos cíclicos, sus anhídridos, halogenados, peróxidos y peroxiácidos; sus derivados halogenados, sulfonados, nitrados o nitrosados
28 30	Sulfuros; polisulfuros	29 17	Ácidos policarboxílicos, sus anhídridos, halogenados, peróxidos y peroxiácidos; sus derivados halogenados, sulfonados, nitrados o nitrosados
28 31	Ditionitos y sulfoxilatos	29 18	Ácidos carboxílicos con funciones oxigenadas suplementarias y sus anhídridos, halogenados, peróxidos y peroxiácidos; sus derivados halogenados, sulfonados, nitrados o nitrosados
28 32	Sulfitos; tiosulfatos	29 19	Esteres fosfóricos y sus sales, incluidos los lactofosfatos; sus derivados halogenados, sulfonados, nitrados o nitrosados
28 33	Sulfatos; alumbres; peroxosulfatos (persulfatos)	29 20	Esteres de los demás ácidos inorgánicos (con exclusión de los ésteres de halogenuros de hidrógeno) y sus sales; sus derivados halogenados, sulfonados, nitrados o nitrosados
28 34	Nitritos; nitratos		
28 35	Fosfinatos (hipofosfitos), fosfonatos (fosfitos), fosfatos y polifosfatos		
28 36	Carbonatos; peroxocarbonatos (percarbonatos); carbonato de amonio comercial que contenga carbonato de amonio		
28 37	Cianuros, oxicianuros y cianuros complejos		
28 38	Fulminatos, cianatos y tiocianatos		
28 39	Silicatos; silicatos comerciales de los metales alcalinos		
28 40	Boratos; peroxoboratos (perboratos)		
28 41	Sales de los ácidos oxometálicos o peroxometálicos		
28 42	Las demás sales de los ácidos o peroxoácidos inorgánicos con exclusión de los aziduros (azidas)		
28 43	Metales preciosos en estado coloidal; compuestos inorgánicos u orgánicos de metales preciosos, aunque no sean de constitución química definida; amalgamas de metales preciosos		
28 44	Elementos químicos radiactivos e isótopos radiactivos (incluidos los elementos químicos e isótopos fisionables o fértiles) y sus compuestos; mezclas y residuos que contengan estos productos		
28 45	Isótopos, excepto los de la partida 28.44; sus compuestos inorgánicos u orgánicos, aunque no sean de constitución química definida		

- 29 21 Compuestos con función amina
 29 22 Compuestos aminados con funciones oxigenadas
 29 23 Sales e hidróxidos de amonio cuaternario; lecitinas y otros fosfoaminolípidos
 29 24 Compuestos con función carboxiamida; compuestos con función amida del ácido carbónico
 29 25 Compuestos con función carboxiamida (incluida la sacarina y sus sales) o con función imina
 29 26 Compuestos con función nitrilo
 29 27 Compuestos diazoicos, azoicos o azoxi
 29 28 Derivados orgánicos de la hidrazina o de la hidroxilamina
 29 29 Compuestos con otras funciones nitrogenadas
 29 30 Tipocompuestos orgánicos
 29 31 Los demás compuestos organo-inorgánicos
 29 32 Compuestos heterocíclicos con heteroátomo(s) de oxígeno exclusivamente
 29 33 Compuestos heterocíclicos con heteroátomo(s) de nitrógeno exclusivamente; ácidos nucleicos y sus sales
 29 34 Los demás compuestos heterocíclicos
 29 35 Sulfonamidas
 29 36 Provitaminas y vitaminas, naturales o reproducidas por síntesis (incluidos los concentrados naturales) y sus derivados utilizados principalmente como vitaminas, mezclados o no entre sí o en disoluciones de cualquier clase
 29 37 Hormonas, naturales o reproducidas por síntesis; sus derivados utilizados principalmente como hormonas; los demás esteroides utilizados principalmente como hormonas
 29 38 Heteróxidos naturales o reproducidos por síntesis, sus sales, éteres, ésteres y demás derivados
 29 39 Alcaloides vegetales naturales o reproducidos por síntesis, sus sales, éteres, ésteres y demás derivados
 29 40 Azúcares químicamente puros, con excepción de la sacarosa, lactosa, maltosa, glucosa y fructosa (levulosa); éteres y ésteres de los azúcares y sus sales, excepto los productos de las partidas 2937, 2938 ó 2939
 29 41 Antibióticos
 29 42 Los demás compuestos orgánicos
- 30 Productos farmacéuticos**
- 30 01 Glándulas y demás órganos para usos opoterápicos, desecados, incluso pulverizados; extractos de glándulas o de otros órganos o de sus secreciones, para usos opoterápicos; heparina y sus sales; las demás sustancias humanas o animales preparadas para uso terapéutico o profilácticos, no expresadas ni comprendidas en otras partidas
 30 02 Sangre humana; sangre animal preparada para usos terapéuticos, profilácticos o de diagnóstico; sueros específicos de animales o de personas, inmunizados y demás componentes de la sangre; vacunas, toxinas, cultivos de microorganismos (con exclusión de las levaduras) y productos similares
 30 03 Medicamentos (con exclusión de los productos de las partidas 30.02, 30.05 ó 30.06) constituidos por productos mezclados entre sí preparados para usos terapéuticos o profilácticos, sin dosificar ni acondicionar para la venta al por menor
 30 04 Medicamentos (con exclusión de los productos de las partidas 30.02, 30.05 ó 30.06) constituidos por productos mezclados o sin mezclar, preparados para usos terapéuticos o profilácticos, dosificados o acondicionados para la venta al por menor
 30 05 Guatas, gasas, vendas y artículos análogos (por ejemplo: apósitos, esparadrapos, o sinapismos), impregnados o recubiertos de sustancias farmacéuticas o acondicionados para la venta al por menor con fines médicos, quirúrgicos, odontológicos o veterinarios
- 30 06 Preparaciones y artículos farmacéuticos a que se refiere la nota 3 del capítulo
- 31 Abonos**
- 31 01 Abonos de origen animal o vegetal, incluso mezclador entre sí o tratados químicamente; abonos procedentes de la mezcla o del tratamiento químico de productos de origen animal o vegetal
 31 02 Abonos minerales o químicos nitrogenados
 31 03 Abonos minerales o químicos fosfatados
 31 04 Abonos minerales o químicos potásicos
 31 05 Abonos minerales o químicos, con dos o tres de los elementos fertilizantes; nitrógeno, fósforo y potasio; los demás abonos; productos de este capítulo en tabletas o formas similares o en envases de un peso bruto inferior o igual a 10 Kg
- 32 Extractos curtientes o tintóreos; taninos y sus derivados; pigmentos y demás materias colorantes; pinturas y barnices; mastiques; tintas**
- 32 01 Extractos curtientes de origen vegetal; taninos y sus sales, éteres, ésteres y demás derivados
 32 02 Productos curtientes orgánicos sintéticos, productos curtientes inorgánicos; preparaciones curtientes, incluso con productos curtientes naturales; preparaciones enzimáticas para precurtido
 32 03 Materias colorantes de origen vegetal o animal (incluidos los extractos tintóreos, con exclusión de los negros de origen animal), aunque sean de constitución química definida; preparaciones a que se refiere la nota 3 de este capítulo a base de materias de origen vegetal o animal
 32 04 Materias colorantes orgánicas sintéticas, aunque sean de constitución química definida; preparaciones a que se refiere la nota 3 de este capítulo a base de materias colorantes orgánicas sintéticas; productos orgánicos sintéticos del tipo de los utilizados para el avivado fluorescente o como luminóforos, aunque sean de constitución química definida
 32 05 Lacas colorantes; preparaciones a que se refiere la nota 3 de este capítulo a base de lacas colorantes
 32 06 Las demás materias colorantes; preparaciones a que se refiere la nota 3 de este capítulo, excepto las de las partidas 32 03, 32 04 ó 32 05; productos inorgánicos del tipo de los utilizados como luminóforos, aunque sean de constitución química definida
 32 07 Pigmentos, opacificantes y colores preparados, composiciones vitrificables, engobes, lustres líquidos y preparaciones similares del tipo de los utilizados en cerámica, esmaltados o en la industria del vidrio; frita de vidrio y demás vidrios, en polvo, gránulos, laminillas o escamas
 32 08 Pinturas y barnices a base de polímeros sintéticos o naturales modificados, dispersos o disueltos en un medio no acuoso; disoluciones definidas en la nota 4 del capítulo
 32 09 Pinturas y barnices a base de polímeros sintéticos o naturales modificados, dispersos o disueltos en un medio acuoso
 32 10 Las demás pinturas y barnices; pigmentos al agua preparados del tipo de los utilizados para el acabado del cuero
 32 11 Secativos preparados
 32 12 Pigmentos (incluidos el polvo y las laminillas metálicas) dispersos en medios no acuosos, líquidos o en pasta, de los tipos utilizados para la fabricación de pinturas; hojas para el marcado a fuego; tintes y demás materias colorantes en formas o envases para la venta al por menor

- 32 13 Colores para la pintura artística, la enseñanza, la pintura de letreros, para matizar o para entretenimiento y colores similares, en pastillas, tubos, botes, frascos, cubiletes y demás envases o preparaciones similares
- 32 14 Masilla, cementos de resina y otros mástiques; plastes de relleno utilizados en pintura; plastes no refractarios de los tipos utilizados en albañilería
- 32 15 Tintas de imprenta, tintas para escribir o dibujar y demás tintas, incluso concentradas o sólidas
- 33 Aceites esenciales y resinoides; preparaciones de perfumería, de tocador o de cosmética**
- 33 01 Aceites esenciales (desterpenados o no), incluidos los "concretos" o "absolutos"; resinoides; disoluciones concentradas de aceites esenciales en grasas, aceites fijos, ceras o materias análogas, obtenidas por enflorado o maceración; subproductos terpénicos residuales de la desterpenación de los aceites esenciales; destilados acuosos aromáticos y disoluciones acuosas de aceites esenciales
- 33 02 Mezclas de sustancias odoríferas y mezclas (incluidas las disoluciones alcohólicas) a base de una o varias de estas sustancias, del tipo de las utilizadas como materias básicas para la industria
- 33 03 Perfumes y aguas de tocador
- 33 04 Preparaciones de belleza, de maquillaje y para el cuidado de la piel excepto los medicamentos, incluidas las preparaciones antisolares y bronceadoras; preparaciones para manicuras o pedicuros
- 33 05 Preparaciones capilares
- 33 06 Preparaciones para la higiene bucal o dental, incluidos los polvos y cremas para la adherencia de las dentaduras
- 33 07 Preparaciones para afeitarse o para antes o después del afeitado, desodorantes corporales, preparaciones para el baño, depilatorios y demás preparaciones de perfumería, de tocador o de cosmética, no expresadas ni comprendidas en otras partidas; preparaciones desodorantes de locales, incluso sin perfumar, aunque tengan propiedades desinfectantes
- 34 Jabones, agentes de super. orgánicos, preparac. para lavar, preparac. lubricantes, ceras artif. ceras preparadas, produc. de limpieza, velas y art. similares, pasta para modelar, "ceras para odontología" y prep. para odont. a base de yeso**
- 34 01 Jabón; productos y preparaciones orgánicos tensoactivos usados como jabón, en barras, panes o trozos, o en piezas troqueladas o moldeadas, aunque contengan jabón; papel, guata, fieltro y tela sin tejer, impregnados, recubiertos o revestidos de jabón o de detergentes
- 34 02 Agentes de superficie orgánicos (excepto el jabón); preparaciones tensoactivas, preparaciones para lavar (incluidas las preparaciones auxiliares de lavado) y preparaciones de limpieza, aunque contengan jabón, excepto las de la partida 34.01
- 34 03 Preparaciones lubricantes (incluidos los aceites de corte, las preparaciones para aflojar tuercas, las preparaciones antiherrumbre o anticorrosión y las preparaciones para el desmoldeo, a base de lubri.) y prepa. del tipo de las util. para el ensimado de mate. textiles o el aceitado o engrasado de cueros, pieles, peletería u otras materias, con exclusión de las que contengan como componentes básicos 70% o más, en peso, de aceites de petróleo o de minerales bituminosos
- 34 04 Ceras artificiales y ceras preparadas
- 34 05 Betunes y cremas para el calzado, encáusticos, abillantadores para carrocerías, vidrio, o metal, pastas y polvos para fregar y preparaciones similares (incluso el papel, guata, fieltro, tela sin tejer, plástico o caucho celulares, impregnados, revestidos o recubiertos de estas preparaciones), con exclusión de las ceras de la partida n. 3404
- 34 06 Velas, cirios y artículos similares
- 34 07 Pastas para modelar, incluidas las presentadas para entretenimiento de los niños; preparaciones llamadas "ceras para odontología" presentadas en surtidos, en envases para la venta al por menor o en plaquitas, herraduras, barritas o formas similares; las demás preparaciones para odontología a base de yeso
- 35 Materias albuminoides; productos a base de almidón o de fécula modificados; colas; enzimas**
- 35 01 Caseína, caseinatos y demás derivados de la caseína; colas de caseína
- 35 02 Albúminas, albuminatos y demás derivados de las albúminas
- 35 03 Gelatinas (aunque se presenten en hojas cuadradas o rectangulares, incluso trabajadas en la superficie o coloreadas) y sus derivados; ictiocola; las demás colas de origen animal, con exclusión de las colas de caseína de la partida 35.01
- 35 04 Peptonas y sus derivados; las demás materias proteicas y sus derivados, no expresados ni comprendidos en otras partidas; polvo de pieles, incluso tratado al cromo
- 35 05 Dextrina y demás almidones y féculas modificados (por ejemplo: almidones y féculas pregelatinizados o esterificados); colas a base de almidón, de fécula, de dextrina o de otros almidones o féculas modificados
- 35 06 Colas y demás adhesivos preparados, no expresados ni comprendidos en otras partidas; productos de cualquier clase utilizados como colas o adhesivos, acondicionados para la venta al por menor como tales, de peso neto inferior o igual a 1 Kg.
- 35 07 Enzimas; preparaciones enzimáticas no expresadas ni comprendidas en otras partidas
- 36 Pólvoras y explosivos; artículos de pirotecnia; fósforos (cerillas); aleaciones pirofóricas; materias inflamables**
- 36 01 Pólvora
- 36 02 Explosivos preparados, excepto las pólvoras
- 36 03 Mechas de seguridad; cordones detonantes; cebos y cápsulas fulminantes; inflamadores; detonadores eléctricos
- 36 04 Artículos para fuegos artificiales, cohetes de señales o granifugos y similares, petardos y demás artículos de pirotecnia
- 36 05 Fósforos (cerillas), excepto los artículos de pirotecnia de la partida 36.04
- 36 06 Ferrocerio y demás aleaciones pirofóricas en cualquier forma; artículos de materias inflamables a que se refiere la nota 2 de este capítulo
- 37 Productos fotográficos o cinematográficos**
- 37 01 Placas y películas planas, fotográficas, sensibilizadas, sin impresionar, excepto las de papel, cartón o textiles; películas fotográficas planas autorrevelables, sensibilizadas, sin impresionar, incluso en cargadores
- 37 02 Películas fotográficas en rollos, sensibilizadas, sin impresionar, excepto las de papel, cartón o textiles; películas fotográficas autorrevelables, en rollos, sensibilizadas, sin impresionar
- 37 03 Papel, cartón y textiles, fotográficos, sensibilizados, sin impresionar

- 37 04 Placas, películas, papel, cartón y textiles, fotográficos, impresionados, pero sin revelar
- 37 05 Placas y películas, fotográficas, impresionadas y relevadas excepto las cinematográficas
- 37 06 Películas cinematográficas, impresionadas y relevadas, con registro de sonido o sin él, o con registro de sonido solamente
- 37 07 Preparaciones químicas para uso fotográfico, excepto los barnices, colas, adhesivos y preparaciones similares; productos sin mezclar, dosificados para usos fotográficos o acondicionados para la venta al por menor para usos fotográficos y listos para su empleo

38 Productos diversos de las industrias químicas

- 38 01 Grafito artificial; grafito coloidal o semicoloidal; preparaciones a base de grafito o de otros carbonos, en pasta, bloques, plaquitas u otros semiproductos
- 38 02 Carbones activados; materias minerales naturales activadas; negro de origen animal, incluido el negro animal agotado
- 38 03 "Tall oil", incluso refinado
- 38 04 Lejías residuales de la fabricación de pastas de celulosa, aunque estén concentradas, desazucaradas o tratadas químicamente, incluidos los lingnosulfonatos, pero con exclusión del "tall oil" de la partida 38.03
- 38 05 Esencia de trementina, de madera de pino, de pasta celulósica al sulfato y demás esencias terpénicas de la destilación o de otros tratamientos de la madera de coníferas; dipenteno en bruto; esencia de pasta celulósica al bisulfito y demás paracimenes en bruto; aceite de pino con alfa-terpineol como componente principal
- 38 06 Colofonia y ácidos resínicos, y sus derivados; esencia y aceite, de colofonia; gomas fundidas
- 38 07 Alquitranes de madera; aceites de alquitrán de madera; creosota de madera; metileno (nafta de madera); pez vegetal pez de cervecera y preparaciones similares a base de colofonia, de ácidos resínicos o de pez vegetal
- 38 08 Insecticidas, raticidas, fungicidas, herbicidas, inhibidores de germinación y reguladores del crecimiento de las plantas, desinfectantes y productos similares, presentados en formas o envases para la venta al por menor, o como preparaciones o en artículos, tales como cintas, mechas, bujías azufradas y papeles matamoscas
- 38 09 Aprestos y productos de acabado, aceleradores de tintura o de fijación de materias colorantes y demás productos y preparaciones (por ejemplo: aprestos preparados y mordientes), del tipo de los utilizados en la industria textil, del papel, del cuero o industrias similares, no expresados ni comprendidos en otras partidas
- 38 10 Preparaciones para el decapado de los metales; flujos y demás preparaciones auxiliares para soldar los metales; pastas y polvos para soldar, constituidos por metal y otros productos; preparaciones del tipo de las utilizadas para recubrir o rellenar electrodos o varillas de soldadura
- 38 11 Preparaciones antidetonantes, inhibidores de oxidación, aditivos peptizantes, mejoradores de viscosidad, anticorrosivos y demás aditivos preparados para aceites minerales (incluida la gasolina o nafta) o para otros líquidos utilizados para los mismos fines que los aceites minerales
- 38 12 Aceleradores de vulcanización preparados; plastificantes compuestos para caucho o para materias plásticas, no expresados ni comprendidos en otras partidas; preparaciones antioxidantes y demás estabilizantes compuestos para caucho o para materias plásticas

- 38 13 Preparaciones y cargas para aparatos extintores; granadas y bombas extintoras
- 38 14 Disolventes o diluyentes orgánicos compuestos, no expresados ni comprendidos en otras partidas; preparaciones para quitar pinturas o barnices
- 38 15 Iniciadores y aceleradores, de reacción, y preparaciones catalíticas, no expresados ni comprendidos en otras partidas
- 38 16 Cementos, morteros, hormigones y preparaciones similares, refractarios, excepto los productos de la partida 38.01
- 38 17 Mezclas de alquilbencenos y mezclas de alquilnaftalenos, excepto las de las partidas 2707 ó 2902
- 38 18 Elementos químicos impurificados para uso en electrónica, en discos, plaquitas o formas análogas; compuestos químicos impurificados para uso en electrónica
- 38 19 Líquidos para frenos hidráulicos y demás preparaciones líquidas para transmisiones hidráulicas, sin aceites de petróleo ni de minerales bituminosos o con menos del 70% en peso de dichos aceites
- 38 20 Preparaciones anticongelantes y líquidos preparados para descongelar
- 38 21 Medios de cultivo preparados para el desarrollo de microorganismos
- 38 22 Reactivos compuestos de diagnóstico o de laboratorio, excepto los de las partidas 3002 ó 3006
- 38 23 Preparaciones aglutinantes para moldes o para núcleos de fundición; productos químicos y preparaciones de la industria química o de las industrias conexas (incluidas las mezclas de productos naturales), no expresados ni comprendidos en otras partidas; productos residuales de la industria química o de las industrias conexas, no expresados ni comprendidos en otras partidas

**SECCION 07:
MATERIAS PLASTICAS Y MANUFACTURAS DE ESTAS
MATERIAS; CAUCHO Y MANUFACTURAS DE CAUCHO**

- 39 Materias plásticas y manufacturas de estas materias**
- 39 01 Polímeros de etileno en formas primarias
- 39 02 Polímeros de propileno o de otras olefinas, en formas primarias
- 39 03 Polímeros de estireno en formas primarias
- 39 04 Polímeros de cloruro de vinilo o de otras olefinas halogenadas, en formas primarias
- 39 05 Polímeros de acetato de vinilo o de otros ésteres vinílicos, en formas primarias; los demás polímeros vinílicos en formas primarias
- 39 06 Polímeros acrílicos en formas primarias
- 39 07 Poliactetales, los demás poliéteres y resinas epoxi, en formas primarias; policarbonatos, resinas alídicas, poliésteres alídicos y demás poliésteres, en formas primarias
- 39 08 Poliamidas en formas primarias
- 39 09 Resinas amínicas, resinas fenólicas y poliuretanos, en formas primarias
- 39 10 Siliconas en formas primarias
- 39 11 Resinas de petróleo, resinas de cumarona-indeno, politerpenos, polisulfuros, polisulfonas y demás productos previstos en la nota 3 de este capítulo, no expresados ni comprendidos en otras partidas, en formas primarias
- 39 12 Celulosa y sus derivados químicos, no expresados ni comprendidos en otras partidas, en formas primarias
- 39 13 Polímeros naturales (por ejemplo: ácido algínico) y polímeros naturales modificados (por ejemplo: proteínas endurecidas o derivados químicos del caucho natural), no expresados ni comprendidos en otras partidas, en formas primarias
- 39 14 Intercambiadores de iones a base de polímeros de las partidas 3901 a 3913, en formas primarias

- 39 15 Desechos, recortes y desperdicios, de plástico
- 39 16 Monofilamentos cuya mayor dimensión del corte transversal sea superior a 1 mm. barras, varillas y perfiles, incluso trabajados en la superficie, pero sin otra labor, de plástico
- 39 17 Tubos y accesorios de tubería (por ejemplo: juntas, codos o rácores), de plástico
- 39 18 Revestimientos de plástico para suelos, incluso autoadhesivos, en rollos o losetas; revestimientos de plástico para paredes o techos definidos en la nota 9 de este capítulo
- 39 19 Placas, hojas, bandas, cintas, películas y demás formas planas, autoadhesivas, de plástico, incluso en rollos
- 39 20 Las demás placas, hojas, películas, bandas y láminas, de plástico no celular, sin reforzar, estratificar ni combinar de forma similar con otras materias, sin soporte
- 39 21 Las demás placas, hojas, películas, bandas y láminas, de plástico
- 39 22 Bañeras, duchas, lavabos, bidés, inodoros y sus asientos y tapas, cisternas y artículos sanitarios o higiénicos similares, de plástico
- 39 23 Artículos para el transporte o envasado, de plástico; tapones, tapas, cápsulas y demás dispositivos de cierre de plástico
- 39 24 Vajilla y demás artículos de uso doméstico y artículos de higiene o de tocador, de plástico
- 39 25 Artículos para la construcción, de plástico, no expresados ni comprendidos en otras partidas
- 39 26 Las demás manufacturas de plástico y manufacturas de las demás materias de las partidas 3901 a 3914

40 Caucho y manufacturas de caucho

- 40 01 Caucho natural, balata, gutapercha, guayule, chicle y gomas naturales análogas, en formas primarias o en placas, hojas o bandas
- 40 02 Caucho sintético y caucho facticio derivado de los aceites, en formas primarias o en placas, hojas o bandas; mezclas de productos de la partida 40.01 con los de esta partida, en formas primarias o en placas, hojas o bandas
- 40 03 Caucho regenerado en formas primarias o en placas, hojas o bandas
- 40 04 Desechos, desperdicios y recortes, de caucho sin endurecer, incluso en polvo o en gránulos
- 40 05 Caucho mezclado sin vulcanizar, en formas primarias o en placas, hojas o bandas
- 40 06 Las demás formas (por ejemplo: varillas, tubos o perfiles) y artículos (por ejemplo: discos o arandelas), de caucho sin vulcanizar
- 40 07 Hilos y cuerdas, de caucho vulcanizado
- 40 08 Placas, hojas, bandas, varillas y perfiles, de caucho vulcanizado sin endurecer
- 40 09 Tubos de caucho vulcanizado sin endurecer, incluso con sus accesorios (por ejemplo: juntas, codos o rácores)
- 40 10 Correas transportadoras o de transmisión, de caucho vulcanizado
- 40 11 Neumáticos nuevos de caucho
- 40 12 Neumáticos recauchutados o usados de caucho; bandajes, bandas de rodadura intercambiables para neumáticos y protectores ("flaps"), de caucho
- 40 13 Cámaras de caucho
- 40 14 Artículos de higiene o de farmacia (incluidas las tetinas), de caucho vulcanizado sin endurecer, incluso con partes de caucho endurecido
- 40 15 Prendas, guantes y demás complementos de vestir, para cualquier uso, de caucho vulcanizado sin endurecer
- 40 16 Las demás manufacturas de caucho vulcanizado sin endurecer

- 40 17 Caucho endurecido (por ejemplo: ebonita) en cualquier forma, incluidos los desechos y desperdicios; manufacturas del caucho endurecido

SECCION 08: PIELES, CUEROS, PELETERIA Y MANUFACTURAS DE ESTAS MATERIAS; ARTICULOS DE GUARNICIONERIA O DE TALABARERIA; ARTICULOS DE VIAJE, BOLSOS DE MANO Y CONTINENTES SIMILARES; MANUFACTURAS DE TRIPA

- 41 Pieles (excepto la peletería) y cueros
- 41 01 Cueros y pieles, en bruto, de bovino o de equino (frescos o salados, secos, encalados, piquelados o conservados de otro modo, pero sin curtir, apergaminar ni preparar de otra forma), incluso depilados o divididos
- 41 02 Pieles en bruto de ovino (frescas o saladas, secas, encaladas, piqueladas o conservadas de otro modo, pero sin curtir, apergaminar ni preparar de otra forma), incluso depiladas o divididas, excepto las excluidas por la nota 1c) de este capítulo
- 41 03 Los demás cueros y pieles, en bruto (frescos o salados, secos, encalados, piquelados o conservados de otro modo, pero sin curtir, apergaminar ni preparar de otra forma), incluso depilados o divididos, excepto los excluidos por las notas 1 b) o 1 c) de este capítulo
- 41 04 Cueros y pieles, de bovino y de equino, depilados, preparados, excepto los de las partidas 41.08 ó 41.09
- 41 05 Pieles depiladas de ovino, preparadas, excepto las de las partidas 41.08 ó 41.09
- 41 06 Pieles depiladas de caprino, preparadas, excepto las de las partidas 41.08 ó 41.09
- 41 07 Pieles depiladas de los demás animales, y pieles de animales sin pelo, preparadas, excepto las de las partidas 41.08 ó 41.09
- 41 08 Cueros y pieles agamuzados (incluido el agamuzado combinado al aceite)
- 41 09 Cueros y pieles barnizados o revestidos; cueros y pieles metalizados
- 41 10 Recortes y demás desperdicios de cuero o de pieles, preparados, o de cuero artificial o regenerado, inutilizables para la fabricación de manufacturas de cuero; aserrín, polvo y harina de cuero
- 41 11 Cuero artificial o regenerado a base de cuero o de fibras de cuero, en planchas, hojas o bandas, incluso enrolladas
- 42 Manufacturas de cuero; artículos de guarnicionería y de talabartería; artículos de viaje, bolsos de mano y continentes similares: manufacturas de tripa
- 42 01 Artículos de talabartería y guarnicionería para todos los animales (incluidos los tiros, traillas, rodilleras, bozales sudaderos, alforjas, abrigo para perros y artículos similares), de cualquier materia
- 42 02 Bazles, maletas, maletines, carteras de mano, cartapacios y continentes similares; bolsos de mano; artículos de bolsillo o de bolso de mano; sacos de viaje, bolsas de aseo, mochilas y bolsas para artículos de deporte, continentes para instrumentos de música, y demás continentes similares, de materias textiles o de hojas de plástico, de cuero artificial o regenerado o de cuero barnizado
- 42 03 Prendas y complementos de vestir, de cuero natural o de cuero artificial o regenerado
- 42 04 Artículos para usos técnicos de cuero natural o de cuero artificial o regenerado
- 42 05 Las demás manufacturas de cuero natural o de cuero artificial o regenerado
- 42 06 Manufacturas de tripa, de vejigas o de tendones

- 43 Peletería y confecciones de peletería: peletería artificial o facticia
- 43 01 Peletería en bruto (incluidas las cabezas, colas, patas y trozos utilizables en peletería) excepto las pieles en bruto de las partidas 41.01, 41.02 ó 41.03
- 43 02 Peletería curtida o adobada (incluidas las cabezas, colas, patas y trozos, desechos y recortes), incluso ensamblada (sin otras materias), excepto la de la partida 43.03
- 43 03 Prendas, complementos de vestir y demás artículos de peletería
- 43 04 Peletería artificial o facticia y artículos de peletería artificial o facticia

SECCION 09:

MADERA, CARBON VEGETAL Y MANUFACTURAS DE MADERA; CORCHO Y MANUFACTURAS DE CORCHO; MANUFACTURAS DE ESPARTERIA O DE CESTERIA

- 44 Madera, carbón vegetal y manufacturas de madera
- 44 01 Leña; madera en plaquitas o partículas; aserrín, desperdicios y desechos, de madera, incluso aglomerados en bolas, briquetas, leños o formas similares
- 44 02 Carbón vegetal (incluido el de cáscaras o de huesos de frutas), aunque esté aglomerado
- 44 03 Madera en bruto, incluso descortezada, desalburada o escuadrada
- 44 04 Flejes de madera; rodrigones hendidos; estacas y estaquillas de madera, apuntadas, sin aserrar longitudinalmente; madera simplemente desbastada o redondeada, pero sin tornear, curvar ni trabajar de otro modo, para bastones, paraguas, mangos de herramientas o similares; madera de tablillas, láminas, cintas o similares
- 44 05 Lana (viruta) de madera; harina de madera
- 44 06 Traviesas de madera para vías férreas o similares
- 44 07 Madera aserrada o desbastada longitudinalmente, cortada o desenrollada, incluso cepillada, lijada o unida por entalladuras múltiples, de espesor superior a 6 mm
- 44 08 Hojas para chapado y contrachapado (incluso unidas) y demás maderas aserradas longitudinalmente, cortadas o desenrolladas, incluso cepilladas, lijadas o unidas por entalladuras múltiples, de espesor inferior o igual a 6 mm
- 44 09 Madera (incluidas las tablillas y frisos para parkés, sin ensamblar) perfilada longitudinalmente (con lenguetas, ranuras, rebajes, acanalados, biselados, con juntas en V, moldurados, redondeados o similares) en una o varias caras o cantos, incluso cepillada, lijada o unida por entalladuras múltiples
- 44 10 Tableros de partículas y tableros similares de madera o de otras materias leñosas, incluso aglomerados con resina u otros aglutinantes orgánicos
- 44 11 Tableros de fibra de madera u otras materias leñosas, incluso aglomerados con resinas u otros aglutinantes orgánicos
- 44 12 Madera contrachapada, madera chapada y madera estratificada similar
- 44 13 Maderas densificada en bloques, planchas, tablas o perfiles
- 44 14 Marcos de madera para cuadros, fotografías, espejos u objetos similares
- 44 15 Cajas, cajitas, jaulas, tambores y envases similares, de madera; tambores (carretes) para cables, de madera; paletas, paletas-caja y otras plataformas para carga, de madera

- 44 16 Barriles, cubas, tinas y demás manufacturas de tonelería y sus partes, de madera, incluidas las duelas
- 44 17 Herramientas, monturas y mangos de herramientas, monturas de cepillos, mangos de escobas o de brochas, de madera; hormas, ensanchadores y tensores para el calzado, de madera
- 44 18 Obras y piezas de carpintería para construcciones, incluidos los tableros celulares, los tableros para parkés, las tejas y la ripia, de madera
- 44 19 Artículos de mesa o de cocina, de madera
- 44 20 Marquetería y taracea; cofres, cajas y estuches para joyería u orfebrería y manufacturas similares, de madera; estatuillas y demás objetos de adorno, de madera; artículos de mobiliario, de madera, no comprendidos en el capítulo 94
- 44 21 Las demás manufacturas de madera

45 Corcho y sus manufacturas

- 45 01 Corcho natural en bruto o simplemente preparado; desperdicios de corcho; corcho triturado, granulado o pulverizado
- 45 02 Corcho natural, descortezado o simplemente escuadrado, o en cubos, planchas, hojas, o bandas cuadradas o rectangulares (incluso los esbozos para tapones con aristas vivas)
- 45 03 Manufacturas de corcho natural
- 45 04 Corcho aglomerado (incluso con aglutinante) y manufacturas de corcho aglomerado

46 Manufacturas de espartería o de cestería

- 46 01 Trenzas y artículos similares, de materias trenzables, incluso ensamblados en bandas; materias trenzables, trenzas y artículos similares de materias trenzables, tejidos o paralelizados en forma plana, incluso terminados (por ejemplo: esterillas, esteras y cañizos)
- 46 02 Artículos de cestería obtenidos directamente en su forma con materias trenzables o confeccionados con artículos de la partida 46.01; manufacturas de lufa

SECCION 10:

PASTAS DE MADERA O DE OTRAS MATERIAS FIBROSAS CELULOSICAS; DESPERDICIOS Y DESECHOS DE PAPEL O CARTON; PAPEL Y SUS APLICACIONES

- 47 Pastas de madera o de otras materias fibrosas celulosicas; desperdicios y desechos de papel o cartón
- 47 01 Pasta mecánica de madera
- 47 02 Pasta química de madera para disolver
- 47 03 Pasta química de madera a la sosa o al sulfato, excepto la pasta para disolver
- 47 04 Pasta química de madera al sulfito, excepto la pasta para disolver
- 47 05 Pasta semiquímica de madera
- 47 06 Pasta de otras materias fibrosas celulósicas
- 47 07 Desperdicios y desechos de papel o cartón
- 48 Papel y cartón; manufacturas de pasta de celulosa, de papel o de cartón
- 48 01 Papel prensa en bobinas o en hojas
- 48 02 Papel y cartón, sin estucar ni recubrir, del tipo de los utilizados para escribir, imprimir u otros fines gráficos, y papel y cartón para tarjetas o cintas perforadas, en bobinas o en hojas excepto el de las partidas 48.01 ó 48.03; papel y cartón hecho a mano (hoja a hoja)

- 48 03 Papel del tipo del utilizado para papel higiénico, para pañuelos, para toallas servilletas o para papeles similares de uso doméstico, de higiene o de tocador, guata de celulosa y napas de fibra de celulosa, incluso rizados, plisados, gofrados, estampados, perforados, coloreados o decorados en la superficie o impresos, en bobinas de anchura superior a 36 cm o en hojas cuadradas o rectangulares en las que por lo menos un lado exceda de 36 cm sin plegar
- 48 04 Papel y cartón kraft, sin estucar ni recubrir, en bobinas o en hojas, excepto el de las partidas 48.02 ó 48.03
- 48 05 Los demás papeles y cartones, sin estucar ni recubrir, en bobinas o en hojas
- 48 06 Papel y cartón sulfurizado, papel resistente a las grasas, papel vegetal, papel cristal y demás papeles calandrados transparentes o traslúcidos, en bobinas o en hojas
- 48 07 Papel y cartón obtenidos por pegado de hojas planas, sin estucar ni recubrir en la superficie y sin impregnar, incluso reforzado interiormente, en bobinas o en hojas
- 48 08 Papel y cartón ondulado (incluso recubierto por encolado), rizado, plisado, gofrado, estampado o perforado, en bobinas o en hojas, excepto el de las partidas 48.03 ó 48.18
- 48 09 Papel carbón, papel autocopiar, y demás papeles para copiar o transferir (incluido el cuché o estucado, recubierto o impregnado, para clisés de multicitopista o para planchas offset) incluso impreso, en bobinas de anchura superior a 36 cm. o en hojas cuadradas o rectangulares en las que por lo menos un lado exceda a 36 cm. sin plegar
- 48 10 Papel y cartón, estucado por una o las dos caras exclusivamente con caolín u otras sustancias inorgánicas, con aglutinante o sin él, incluso coloreado o decorado en la superficie o impreso, en bobinas o en hojas
- 48 11 Papel, cartón, guata de celulosa y napas de fibras de celulosa, estucados, recubiertos, impregnados o revestidos, coloreados o decorados en la superficie o impresos, en bobinas o en hojas, excepto los productos de las partidas 48.03, 48.09, 48.10 ó 48.18
- 48 12 Bloques y placas, filtrantes, de pasta de papel
- 48 13 Papel de fumar, incluso cortado al tamaño adecuado, en librillos o en tubos
- 48 14 Papel para decorar y revestimientos similares de paredes; papel para vidrieras
- 48 15 Cubresuelos con soporte de papel o cartón, incluso cortados
- 48 16 Papel carbón, papel autocopiar y demás papeles para copiar o transferir (excepto los de la partida 48.09), clisés de multicopistas completos y planchas offset, de papel, incluso acondicionados en cajas
- 48 17 Sobres, sobres-carta, tarjetas postales sin ilustrar y tarjetas para correspondencia, de papel o cartón; cajas, sobres y presentaciones similares, de papel o cartón, con un surtido de artículos de correspondencia
- 48 18 Papel higiénico, toallitas, pañuelos, manteles, servilletas, pañales, compresas y tampones higiénicos, sábanas y artículos similares para uso doméstico, de tocador, higiénico o clínico, prendas y complementos de vestir, de pasta de papel, papel guata de celulosa o napas de fibras de celulosa
- 48 19 Cajas, sacos, bolsas, cucuruchos y demás envases de papel, cartón, guata de celulosa o napas de fibras de celulosa; cartónajes de oficina, tienda o similares
- 48 20 Libros de registro, de contabilidad, talonarios, agendas, memorandos, bloques del papel de cartas y artículos similares, cuadernos, carpetas de mesa, clasificadores, encuadernaciones, carpetas y cubiertas para documentos y demás artículos escolares, de oficina o papelería; álbumes para muestras o para colecciones y cubiertas para libros, de papel o cartón
- 48 21 Etiquetas de todas clases, de papel o de cartón, incluso impresas
- 48 22 Tambores, bobinas, canillas y soportes similares, de pasta de papel, papel o cartón, incluso perforados o endurecidos
- 48 23 Los demás papeles, cartones, guatas de celulosa y napas de fibras de celulosa cortados a su tamaño; los demás artículos de pasta de papel, de papel, cartón, guata de celulosa o de napas de fibras de celulosa
- 49 Productos editoriales, de la prensa o de otras industrias gráficas, textos manuscritos o mecanografiados y planos
- 49 01 Libros, folletos e impresos similares, incluso en hojas sueltas
- 49 02 Diarios y publicaciones periódicas, impresos, incluso ilustrados o con publicidad
- 49 03 Álbumes o libros de estampas para niños y cuadernos infantiles para dibujar o colorear
- 49 04 Música manuscrita o impresa, incluso con ilustraciones o encuadernada
- 49 05 Manufacturas cartográficas de todas clases, incluidos los mapas murales, los planos topográficos y las esferas, impresos
- 49 06 Planos y dibujos originales hechos a mano, de arquitectura, de ingeniería, industriales, comerciales, topográficos o similares; textos manuscritos; reproducciones fotográficas sobre papel sensibilizado y copias con papel carbón, de los planos, dibujos o textos antes mencionados
- 49 07 Sellos de correos, timbres fiscales y análogos, sin obliterar, que tengan o hayan de tener curso legal en el país de destino; papel timbrado; billetes de banco, cheques, títulos de acciones u obligaciones y títulos similares
- 49 08 Calcomanías de cualquier clase
- 49 09 Tarjetas postales impresas o ilustradas; tarjetas impresas con felicitaciones o comunicaciones personales, incluso con ilustraciones, adornos o aplicaciones, o con sobre
- 49 10 Calendarios de cualquier clase impresos, incluidos los tacos de calendario
- 49 11 Los demás impresos, incluidas las estampas, grabados y fotografías

**SECCION 11:
MATERIAS TEXTILES Y SUS MANUFACTURAS**

- 50 Seda
- 50 01 Capullos de seda devanables
- 50 02 Seda cruda sin torcer
- 50 03 Desperdicios de seda (incluidos los capullos de seda no devanables, los desperdicios de hilados y las hilachas)
- 50 04 Hilados de sea (excepto los hilados de desperdicios de seda) sin acondicionar para la venta al por menor
- 50 05 Hilados de desperdicios de seda sin acondicionar para la venta al por menor
- 50 06 Hilados de seda o de desperdicios de seda, acondicionados para la venta al por menor; pelo de Messina (crin de Florencia)

- 51 Lana y pelo fino u ordinario; hilados y tejidos de crin
- 51 01 Lana sin cardar ni peinar
- 51 02 Pelo fino u ordinario, sin cardar ni peinar
- 51 03 Desperdicios de lana o de pelo fino u ordinario, incluidos los desperdicios de hilados, pero con exclusión de las hilachas
- 51 04 Hilachas de lana o de pelo fino u ordinario
- 51 05 Lana y pelo fino u ordinario, cardados o peinados (incluida la lana peinada a granel)
- 51 06 Hilados de lana cardada sin acondicionar para la venta al por menor
- 51 07 Hilados de lana peinada sin acondicionar para la venta al por menor
- 51 08 Hilados de pelo fino cardado o peinado sin acondicionar para la venta al por menor
- 51 09 Hilados de lana o de pelo fino, acondicionados para la venta al por menor
- 51 10 Hilados de pelo ordinario o de crin (incluidos los hilados de crin entorchados), aunque estén acondicionados para la venta al por menor
- 51 11 Tejidos de lana cardada o de pelo fino cardado
- 51 12 Tejidos de lana peinada o de pelo fino peinado
- 51 13 Tejidos de pelo ordinario o de crin
- 52 Algodón
- 52 01 Algodón sin cardar ni peinar
- 52 02 Desperdicios de algodón (incluidos los desperdicios de hilados y las hilachas)
- 52 03 Algodón cardado o peinado
- 52 04 Hilo de coser de algodón, incluso acondicionado para la venta al por menor
- 52 05 Hilados de algodón (excepto el hilo de coser) con un contenido de algodón, en peso, superior o igual al 85% sin acondicionar para la venta al por menor
- 52 06 Hilados de algodón (excepto el hilo de coser) con un contenido de algodón, inferior al 85%, en peso, sin acondicionar para la venta al por menor
- 52 07 Hilados de algodón (excepto el hilo de coser) acondicionado para la venta al por menor
- 52 08 Tejidos de algodón con un contenido de algodón, en peso superior o igual al 85%, de gramaje inferior o igual a 200 g/m²
- 52 09 Tejidos de algodón con un contenido de algodón, en peso superior o igual al 85%, de gramaje superior a 200 g/m²
- 52 10 Tejidos de algodón mezclado exclusiva o principalmente con fibras sintéticas o artificiales con un contenido de algodón, en peso inferior al 85%, de gramaje inferior o igual a 200 g/m²
- 52 11 Tejidos de algodón mezclado exclusiva o principalmente con fibras sintéticas o artificiales, con un contenido de algodón, en peso inferior al 85%, de gramaje superior a 200 g/m²
- 52 12 Los demás tejidos de algodón
- 53 Las demás fibras textiles vegetales; hilados de papel y tejidos de hilados de papel
- 53 01 Lino en bruto o trabajado, pero sin hilar; estopas y desperdicios de lino (incluidos los desperdicios de hilados y las hilachas)
- 53 02 Cáñamo (*Cannabis sativa* L.) en bruto o trabajado, pero sin hilar; estopas y desperdicios de cáñamo (incluidos los desperdicios de hilados y las hilachas)
- 53 03 Yute y demás fibras textiles del líber (con exclusión del lino, cáñamo y ramio), en bruto o trabajados, pero sin hilar; estopas y desperdicios de estas fibras (incluidos los desperdicios de hilados y las hilachas)
- 53 04 Sisal y demás fibras textiles del género *Agave*, en bruto o trabajados, pero sin hilar; estopas y desperdicios de estas fibras (incluidos los desperdicios de hilados y las hilachas)
- 53 05 Coco, abacá (cáñamo de manila o *Musa textilis* Nee), ramio y demás fibras textiles vegetales no expresadas ni comprendidas en otras partidas, en bruto o trabajadas, pero si hilar; estopas y desperdicios de estas fibras (incluidos los desperdicios de hilados y las hilachas)
- 53 06 Hilados de lino
- 53 07 Hilados de yute y demás fibras textiles del líber de la partida 53.03
- 53 08 Hilados de las demás fibras textiles vegetales; hilados de papel
- 53 09 Tejidos de lino
- 53 10 Tejidos de yute y demás fibras textiles del líber de la partida 53.03
- 53 11 Tejidos de las demás fibras textiles vegetales; tejidos de hilados de papel
- 54 Filamentos sintéticos o artificiales
- 54 01 Hilo de coser de filamentos sintéticos o artificiales, incluso acondicionado para la venta al por menor
- 54 02 Hilados de filamentos sintéticos (excepto el hilo de coser) sin acondicionar para la venta al por menor, incluidos los monofilamentos sintéticos de menos de 67 decitex
- 54 03 Hilados de filamentos artificiales (excepto el hilo de coser), sin acondicionar para la venta al por menor, incluidos los monofilamentos artificiales de menos de 67 decitex
- 54 04 Monofilamentos sintéticos de 67 decitex o más y cuya mayor dimensión de la sección transversal no exceda de 1 mm; tiras y formas similares (por ejemplo: paja artificial) de materias textiles sintéticas y de anchura aparente inferior o igual a 5 mm
- 54 05 Monofilamentos artificiales de 67 decitex o más y cuya mayor dimensión de la sección transversal no exceda de 1 mm, tiras y formas similares (por ejemplo: paja artificial) de materias textiles artificiales, de anchura aparente inferior o igual a 5 mm
- 54 06 Hilados de filamentos sintéticos o artificiales (excepto el hilo de coser), acondicionados para la venta al por menor
- 54 07 Tejidos de hilados de filamentos sintéticos, incluidos los tejidos fabricados con los productos de la partida 54.04
- 54 08 Tejidos de hilados de filamentos artificiales, incluidos los fabricados con productos de la partida 54.05
- 55 Fibras sintéticas o artificiales discontinuas
- 55 01 Cables de filamentos sintéticos
- 55 02 Cables de filamentos artificiales
- 55 03 Fibras sintéticas discontinuas, sin cardar, peinar ni transformar de otro modo para la hilatura
- 55 04 Fibras artificiales discontinuas, sin cardar, peinar ni transformar de otro modo para la hilatura
- 55 05 Desperdicios de fibras sintéticas o artificiales (incluidas las borras, los desperdicios de hilados y las hilachas)
- 55 06 Fibras sintéticas discontinuas, cardadas, peinadas o transformadas de otro modo para la hilatura
- 55 07 Fibras artificiales discontinuas, cardadas, peinadas o transformadas de otro modo para la hilatura
- 55 08 Hilo de coser de fibras sintéticas o artificiales, discontinuas, incluso acondicionado para la venta al por menor
- 55 09 Hilados de fibras sintéticas discontinuas (excepto el hilo de coser), sin acondicionar para la venta al por menor
- 55 10 Hilados de fibras artificiales discontinuas (excepto el hilo de coser), sin acondicionar para la venta al por menor
- 55 11 Hilados de fibras artificiales sintéticas o artificiales, discontinuas (excepto el hilo de coser), acondicionados para la venta al por menor

- 55 12 Tejidos con un contenido de fibras sintéticas discontinuas superior o igual al 85%, en peso
- 55 13 Tejidos de fibras sintéticas discontinuas con un contenido de estas fibras inferior al 85% en peso, mezcladas exclusiva o principalmente con algodón, de gramaje inferior o igual a 170 g/m²
- 55 14 Tejidos de fibras sintéticas discontinuas con un contenido de estas fibras inferior al 85% en peso, mezcladas exclusiva o principalmente con algodón, de gramaje superior a 170 g/m²
- 55 15 Los demás tejidos de fibras sintéticas discontinuas
- 55 16 Tejidos de fibras artificiales discontinuas
- 56 Guata, fieltro y telas sin tejer; hilados especiales; cordeles, cuerdas y cordajes, artículos de cordelería**
- 56 01 Guata de materias textiles y artículos de esta guata; fibras textiles de longitud inferior o igual a 5 mm (tundiznos), nudos y motas de materias textiles
- 56 02 Fieltro, incluso impregnado, recubierto, revestido o estratificado
- 56 03 Telas sin tejer, incluso impregnadas, recubiertas, revestidas o estratificadas
- 56 04 Hilos y cuerdas de caucho, recubiertos de textiles; hilados textiles, tiras y formas similares de las partidas 5404 ó 5405, impregnados, recubiertos, revestidos o enfundados con caucho o plástico
- 56 05 Hilados metálicos e hilados metalizados, incluso entorchados constituidos por hilados textiles, tiras o formas similares de las partidas 5404 ó 5405, combinados con hilos, tiras o polvo, de metal, o bien recubiertos de metal
- 56 06 Hilados entorchados, tiras y formas similares de las partidas 5404 ó 5405, entorchadas (excepto los de la partida 5605 y los hilados de crin entorchados), hilados de chenilla; "hilados de cadeneta"
- 56 07 Cordeles, cuerdas y cordajes, trenzados o no, incluso impregnados, recubiertos, revestidos o enfundados con caucho o plástico
- 56 08 Redes de mallas anudadas, en paños o en piezas, fabricadas con cordeles, cuerdas o cordajes; redes confeccionadas para la pesca y demás redes confeccionadas, de materias textiles
- 56 09 Artículos de hilados, tiras o formas similares de las partidas 54.04 ó 54.05, cordeles, cuerdas o cordajes, no expresados ni comprendidos en otras partidas
- 57 Alfombras y demás revestimientos para el suelo, de materias textiles**
- 57 01 Alfombras de nudo de materias textiles, incluso confeccionadas
- 57 02 Alfombras y demás revestimientos para el suelo, de materias textiles tejidas (excepto los de pelo insertado y los flocados), aunque estén confeccionados, incluidas las alfombras llamadas "Kelim", "Soumak", "Karamanie", y alfombras similares hechas a mano
- 57 03 Alfombras y demás revestimientos para el suelo, de materias textiles, con pelo insertado, incluso confeccionados
- 57 04 Alfombras y demás revestimientos para el suelo, de fieltro, sin pelo insertado ni flocados, incluso confeccionados
- 57 05 Las demás alfombras y revestimientos para el suelo, de materias textiles incluso confeccionados
- 58 Tejidos especiales; superficies textiles con pelo insertado; encajes; tapicería; pasamanería; bordados**
- 58 01 Terciopelo y felpa tejidos, y tejidos de chenilla, excepto los artículos de la partida 58.06
- 58 02 Tejidos con bucles para toallas, excepto los artículos de la partida 58.06; superficies textiles con pelo insertado, excepto los productos de la partida 57.03
- 58 03 Tejidos de gasa de vuelta, excepto los artículos de la partida 58.06
- 58 04 Tul, tul-bobinot y tejidos de mallas anudadas; encajes en piezas, tiras o motivos
- 58 05 Tapicería tejida a mano (gobelinos, flandes, aubusón, beauvais y similares) y tapicería de aguja (por ejemplo: de punto pequeño o de punto de cruz), incluso confeccionadas
- 58 06 Cintas, excepto los artículos de la partida 58.07; cintas sin trama, de hilados o fibras paralelizados y aglutinados
- 58 07 Etiquetas, escudos y artículos similares, de materias textiles, en pieza, en cintas o recortados, sin bordar
- 58 08 Trenzas en pieza; artículos de pasamanería y ornamentales análogos, en pieza, sin bordar (excepto los de punto); bellotas, madroños, pompones, borlas y artículos similares
- 58 09 Tejidos de hilos de metal y tejidos de hilados metálicos o de hilados textiles metalizados de la partida 56.05, del tipo de los utilizados para prendas de vestir, mobiliario o usos similares, no expresados ni comprendidos en otras partidas
- 58 10 Bordados en piezas, tiras o motivos
- 58 11 Productos textiles en pieza, constituidos por una o varias capas de materias textiles combinadas con una materia de relleno, acolchados, excepto los bordados de la partida 58.10
- 59 Tejidos impregnados, recubiertos, revestidos o estratificados; artículos técnicos de materias textiles**
- 59 01 Tejidos recubiertos de cola o materias amiláceas, del tipo de los utilizados para la encuadernación, cartonaje, estuchería o usos similares; telas para calcar o transparentes para dibujar; lienzos preparados para pintar; bucarán y tejidos rígidos similares del tipo de los utilizados en sombrerería
- 59 02 Napas tramadas para neumáticos fabricadas con hilados de alta tenacidad de nailon o de otras poliamidas, de poliéster o de rayón viscosa
- 59 03 Tejidos impregnados, recubiertos, revestidos o estratificados con plástico, excepto los de la partida 5902
- 59 04 Linóleo, incluso cortado; revestimientos para el suelo formados por un recubrimiento o revestimiento aplicado sobre un soporte textil, incluso cortados
- 59 05 Revestimientos de materias textiles para paredes
- 59 06 Tejidos cauchutados, excepto los de la partida 59.02
- 59 07 Los demás tejidos impregnados, recubiertos o revestidos; lienzos pintados para decoraciones de teatro, fondos de estudios o usos análogos
- 59 08 Mechas de materias textiles tejidas, trenzadas o de punto, para lámparas, hornillos, mecheros, velas o similares; manguitos de incandescencia y tejidos de punto tubulares utilizados para su fabricación, incluso impregnados
- 59 09 Mangueras para bombas y tubos similares, de materias textiles, incluso con armaduras o accesorios de otras materias
- 59 10 Correas transportadoras o de transmisión, de materias textiles, incluso reforzadas con metal u otras materias
- 59 11 Productos y artículos textiles para usos técnicos citados en la nota 7 de este capítulo
- 60 Tejidos de punto**
- 60 01 Terciopelo, felpa (incluidos los tejidos "de pelo largo") y tejidos con bucles, de punto
- 60 02 Los demás tejidos de punto

- 61 **Prendas y complementos de vestir, de punto**
- 61 01 Abrigos, chaquetones, capas, anoraks, cazadoras y artículos similares, de punto, para hombres o niños, con exclusión de los artículos de la partida 61.03
- 61 02 Abrigos, chaquetones, capas, anoraks, cazadoras y artículos similares, de punto, para mujeres o niñas, con exclusión de los artículos de la partida 61.04
- 61 03 Trajes o ternos, conjuntos, chaquetas, pantalones, pantalones con peto y pantalones cortos (excepto los de baño), de punto, para hombres o niños
- 61 04 Trajes de hombre, conjuntos, chaquetas, vestidos, faldas, faldas-pantalón, pantalones, pantalones con peto y pantalones cortos (excepto los de baño), de punto, para mujeres o niñas
- 61 05 Camisas de punto para hombres o niños
- 61 06 Camisas, blusas, blusas camiseras y polos, de punto, para mujeres o niñas
- 61 07 Calzoncillos, camisones, pijamas, albornoces, batas y artículos similares, de punto, para hombres o niños
- 61 08 Combinaciones, enaguas, bragas, camisones, pijamas, saltos de cama, albornoces, batas y artículos similares, de punto, para mujeres o niñas
- 61 09 "T-shirts" y camisetas de punto
- 61 10 Suéteres, jerseys, "pulovers", "cardigans", chalecos y artículos similares, incluso con cuello de cisne, de punto
- 61 11 Prendas y complementos de vestir, de punto, para bebés
- 61 12 Prendas de deporte (de entrenamiento), monos y conjuntos de esquí, y trajes y pantalones de baño, de punto
- 61 13 Prendas confeccionadas con tejidos de punto, de las partidas 59.03, 59.06 ó 59.07
- 61 14 Las demás prendas de vestir, de punto
- 61 15 Calcetas (medias pantalón), medias, calcetines y artículos similares, incluso para varices, de punto
- 61 16 Guantes y similares, de punto
- 61 17 Los demás complementos de vestir confeccionados, de punto; partes de prendas o de complementos de vestir, de punto
- 62 **Prendas y complementos de vestir, excepto los de punto**
- 62 01 Abrigos, chaquetones, capas, anoraks, cazadoras y artículos similares, para hombres o niños, con exclusión de los artículos de la partida 62.03
- 62 02 Abrigos, chaquetones, capas, anoraks, cazadoras y artículos similares, para mujeres o niñas, con exclusión de los artículos de la partida 62.04
- 62 03 Trajes o ternos, conjuntos, chaquetas, pantalones, pantalones con peto y pantalones cortos (excepto los de baño), para hombres o niños
- 62 04 Trajes de hombre, conjuntos, chaquetas, vestidos, faldas, faldas-pantalón, pantalones, pantalones con peto y pantalones cortos (excepto los de baño), para mujeres o niñas
- 62 05 Camisas para hombres o niños
- 62 06 Camisas, blusas y blusas camiseras, para mujeres o niñas
- 62 07 Camisetas, calzoncillos, camisones, pijamas, albornoces, batas y artículos similares, para hombres o niños
- 62 08 Camisas, combinaciones, enaguas, bragas, camisones, pijamas, saltos de cama, albornoces, batas y artículos similares, para mujeres o niñas
- 62 09 Prendas y complementos de vestir, para bebés
- 62 10 Prendas confeccionadas con productos de las partidas 56.02, 56.03, 59.03, 59.06 ó 59.07
- 62 11 Prendas de vestir para deporte (de entrenamiento), monos y conjuntos de esquí y trajes y pantalones de baño; las demás prendas de vestir
- 62 12 Sostenes, fajas, corsés, tirantes, ligas y artículos similares, y sus partes incluso de punto

- 62 13 Pañuelos de bolsillo
- 62 14 Chales, pañuelos de cuello, pasamontañas, bufandas, mantillas, velos y artículos similares
- 62 15 Corbatas y lazos similares
- 62 16 Guantes y similares
- 62 17 Los demás complementos de vestir; partes de prendas o de complementos de vestir, excepto las de la partida 62.12
- 63 **Los demás artículos textiles confeccionados; conjuntos o surtidos; prendería y trapos**
- 63 01 Mantas
- 63 02 Ropa de cama, de mesa, de tocador o de cocina
- 63 03 Visillos y cortinas; guardamalletas y doseles
- 63 04 Otros artículos de mobiliario, con exclusión de los de la partida 94.04
- 63 05 Sacos y talegas, para envasar
- 63 06 Toldos de cualquier clase; tiendas, velas para embarcaciones, deslizadores o carros de vela; artículos de acampar
- 63 07 Los demás artículos confeccionados, incluso los patrones para prendas de vestir
- 63 08 Surtidos constituidos por piezas de tejido e hilados, incluso con accesorios, para la confección de alfombras, tapicería, manteles o servilletas bordados o de artículos textiles similares, en envases para la venta al por menor
- 63 09 Artículos de prendería
- 63 10 Trapos, cordeles, cuerdas y cordajes, de materias textiles, en desperdicios o en artículos de desecho

SECCION 12:

CALZADO; SOMBRERERIA, PARAGUAS, QUITASOLES, BASTONES, LATIGOS, FUSTAS Y SUS PARTES; PLUMAS PREPARADAS Y ARTICULOS DE PLUMAS; FLORES ARTIFICIALES; MANUFACTURAS DE CABELLO

- 64 **Calzado, polainas, botines y artículos análogos; partes de estos artículos**
- 64 01 Calzados impermeables con piso y parte superior (corte) de caucho o de plástico cuya parte superior no se haya unido al piso por costura o por medio de remaches, clavos, tornillos, espigas o dispositivos similares, ni se haya formado con diferentes partes unidas de la misma manera.
- 64 02 Los demás calzados con piso y parte superior (corte) de caucho o de plástico.
- 64 03 Calzado con piso de caucho, plástico, cuero natural, artificial o regenerado y parte superior (corte) de cuero natural.
- 64 04 Calzado con piso de caucho, plástico, cuero natural, artificial o regenerado y parte superior (corte) de materias textiles.
- 64 05 Los demás calzados.
- 64 06 Partes de calzado (incluidas las partes superiores (cortes) incluso unidas a pisos distintos de los exteriores); plantillas, taloneras y artículos similares amovibles; polainas, botines y artículos similares y sus partes.
- 65 **Artículos de sombrería y sus partes.**
- 65 01 Cascos sin forma ni acabado, platos (discos) y bandas (cilindros), aunque estén cortados en el sentido de la altura, de fieltro, para sombreros.
- 65 02 Cascos para sombreros, trenzados o fabricados por unión de bandas de cualquier material, sin formar, acabar ni guarnecer.
- 65 03 Sombreros y demás tocados de fieltro fabricados con cascos o platos de la Partida 65.01, incluso guarnecidos.
- 65 04 Sombreros y demás tocados, trenzados o fabricados por unión de bandas de cualquier materia, incluso guarnecidos.

- 65 05 Sombreros y demás tocados, de punto, de encaje, de fieltro o de otros productos textiles en pieza (pero no en bandas), incluso guarnecidos; redecillas y redes para el cabello, de cualquier materia, incluso guarnecidas.
- 65 06 Los demás sombreros y tocados, incluso guarnecidos.
- 65 07 Desudadores, forros, fundas, armaduras, viseras y barboquejos, para sombrerería
- 66 Paraguas, sombrillas, quitasoles, bastones, bastones asiento, látigos, fustas y sus partes
- 66 01 Paraguas, sombrillas y quitasoles (incluidos los paraguas-bastón, los quitasoles-toldo y artículos similares).
- 66 02 Bastones, bastones asiento, látigos, fustas y artículos similares.
- 66 03 Partes, guarniciones y accesorios para los artículos de las Partidas 66.01 ó 66.02.
- 67 Plumasy plumón preparados y artículos de plumas o plumón; flores artificiales; manufacturas de cabello.
- 67 01 Pieles y otras partes de aves con las plumas o el plumón; plumas, partes de plumas, plumón y artículos de estas materias, excepto los productos de la partida 05.05 y los cañones y ástiles de plumas, trabajados.
- 67 02 Flores, follajes y frutos, artificiales y sus partes; artículos confeccionados con flores, follajes o frutos, artificiales.
- 67 03 Cabello peinado, afinado, blanqueado o preparado de otra forma; lana, pelo y otras materias textiles, preparados para la fabricación de pelucas o de artículos similares.
- 67 04 Pelucas, barbas, cejas, pestañas, mechones y artículos análogos, de cabello, de pelo o de materias textiles; manufacturas de cabello no expresadas ni comprendidas en otras partidas

**SECCION 13:
MANUFACTURAS DE PIEDRA, YESO, CEMENTO, AMIAN-
TO, MICA O MATERIAS ANALOGAS; PRODUCTOS CE-
RAMICOS; VIDRIO Y MANUFACTURAS DE VIDRIO**

- 68 Manufacturas de piedra, yeso, cemento, amianto, mica o materias análogas.
- 68 01 Adoquines, encintados y losas para pavimentos, de piedra natural (excepto la pizarra).
- 68 02 Piedra de talla o de construcción trabajada (excepto la pizarra) y sus manufacturas (con exclusión de la partida 68.01); cubos, dados y artículos similares, para mosaicos, de piedra natural (incluida la pizarra), aunque estén sobre soporte; gránulos, fragmentos, tasquiles y polvo de piedra natural (incluida la pizarra), coloreados artificialmente
- 68 03 Pizarra natural trabajada y manufacturas de pizarra natural o aglomerada.
- 68 04 Muelas y artículos similares, sin bastidor, para moler, desfibrar, triturar, afilar, pulir, rectificar, cortar o trocear, piedras de afilar o pulir a mano, y sus partes, de piedra natural, de abrasivos naturales o artificiales aglomerados de cerámica, incluso con partes de otras materias.
- 68 05 Abrasivos naturales o artificiales en polvo o en gránulos con soporte de productos textiles, papel, cartón u otras materias, incluso recortados, cosidos o unidos de otra forma.

- 68 06 Lana de escoria, de roca y lanas minerales similares, vermiculita dilatada, arcilla dilatada, espuma de escoria y productos minerales similares dilatados; y mezclas y manufacturas de materias minerales para aislamiento térmico o acústico o para la absorción del sonido, con exclusión de las partidas 68.11, 68.12, o del capítulo 69
- 68 07 Manufacturas de asfalto o de productos similares (por ejemplo: pez de petróleo o brea).
- 68 08 Paneles, planchas, baldosas, bloques y artículos similares de fibras vegetales de paja o de virutas, plaquitas, partículas, aserrín u otros desperdicios de madera, aglomerados con cemento, yeso u otros aglutinantes minerales
- 68 09 Manufacturas de yeso o de preparaciones a base de yeso.
- 68 10 Manufacturas de cemento, de hormigón o de piedra artificial, incluso armadas.
- 68 11 Manufacturas de amiantocemento, celulosacemento o similares.
- 68 12 Amianto (asbesto) trabajado en fibras; mezclas a base de amianto o a base de amianto y carbonato de magnesio; manufacturas de estas mezclas o de amianto (por ejemplo hilados, tejidos, prendas de vestir, sombrerería, calzado o juntas), incluso armadas, excepto las de las partidas n. 6811 ó 6813
- 68 13 Guarniciones de fricción (por ejemplo: placas, rollos, bandas, segmentos, discos, arandelas o plaquitas) sin montar, para frenos, embragues o cualquier órgano de frotamiento, a base de amianto (asbesto), de otras sustancias minerales o de celulosa, incluso combinadas con textiles u otras materias
- 68 14 Mica trabajada y manufacturas de mica, incluida la mica aglomerada o reconstituida, incluso con soporte de papel, catón u otras materias.
- 68 15 Manufacturas de piedra o de otras materias minerales (incluidas las manufacturas de turba), no expresadas ni comprendidas en otras partidas.

69 Productos cerámicos

- 69 01 Ladrillos, losas, baldosas y otras piezas cerámicas de harinas silíceas fósiles (por ejemplo: kieselguhr, tripolita o diatomita) o de tierras silíceas análogas
- 69 02 Ladrillos, losas, baldosas y piezas cerámicas análogas de construcción, refractarios, excepto los de harinas silíceas fósiles o de tierras silíceas análogas
- 69 03 Los demás artículos cerámicos refractarios (por ejemplo: retortas, crisoles, muflas y toberas, tapones, soportes, copelas, tubos, fundas o varillas), excepto los de harinas silíceas fósiles o tierras silíceas análogas.
- 69 04 Ladrillos de construcción, bovedillas, cubre vigas y artículos similares, de cerámica.
- 69 05 Tejas, elementos de chimenea, conductos de humo, ornamentos arquitectónicos y otros productos cerámicos de construcción.
- 69 06 Tubos, canalones y accesorios de tubería, de cerámica.
- 69 07 Baldosas y losas, de cerámica para pavimentación o revestimiento, sin barnizar ni esmaltar; cubos, dados y artículos similares de cerámica para mosaicos, sin barnizar ni esmaltar, incluso con soporte.
- 69 08 Baldosas y losas, de cerámica para pavimentación o revestimiento, barnizadas o esmaltadas; cubos, dados y artículos similares de cerámica para mosaicos, barnizados o esmaltados, incluso con soporte.

- 69 09 Aparatos y artículos, de cerámica para usos químicos u otros usos técnicos; abrevaderos, pilas y recipientes similares de cerámica para usos rurales; cántaros y recipientes similares de transporte o envasado.
- 69 10 Fregaderos, lavabos, pedestales de lavabo, bañeras, bidés, inodoros, cisternas, urinarios y aparatos fijos similares, de cerámica, para usos sanitarios.
- 69 11 Vajillas y demás artículos de usos doméstico, de higiene o de tocador, de porcelana.
- 69 12 Vajillas y demás artículos de uso doméstico, de higiene o de tocador, de cerámica, excepto de porcelana.
- 69 13 Estatuillas y demás objetos de adorno, de cerámica.
- 69 14 Las demás manufacturas de cerámica.

70 Vidrio y manufacturas de vidrio.

- 70 01 Desperdicios y desechos de vidrio; vidrio en masa.
- 70 02 Vidrio en bolas (excepto las microesferas de la partida 70.18), barras, varillas o tubos, sin trabajar.
- 70 03 Vidrio colado en placas, hojas o perfiles, incluso con capa absorbente o reflectante, pero sin trabajar de otro modo.
- 70 04 Vidrio estirado o soplado, en hojas, incluso con capa absorbente o reflectante, pero sin trabajar de otro modo.
- 70 05 Lunas (vidrio flotado y vidrio debastado o pulido por una o las dos caras), en placas o en hojas, incluso con capa absorbente o reflectante, pero sin trabajar de otro modo.
- 70 06 Vidrio de las partidas 70.03, 70.04 ó 70.05, curvado, biselado, grabado, taladrado, esmaltado o trabajado de otro modo, pero sin enmarcar ni combinar con otras materias.
- 70 07 Vidrio de seguridad constituido por vidrio templado o formado por hojas encoladas.
- 70 08 Vidrieras aislantes de paredes múltiples.
- 70 09 Espejos de vidrio con marco o sin él, incluidos los espejos retrovisores.
- 70 10 Bombonas, botellas, frascos, tarros, potes, envases tubulares, ampollas y demás recipientes para el transporte o envasado, de vidrio; tarros de vidrio para conservas; tapones, tapas y demás dispositivos de cierre, de vidrio.
- 70 11 Ampollas y envolturas tubulares, abiertas, y sus partes, de vidrio, sin guarniciones, para lámparas eléctricas, tubos catódicos o similares.
- 70 12 Ampollas de vidrio para termos y demás recipientes isotérmicos aislados por vacío.
- 70 13 Objetos de vidrio para el servicio de mesa, de cocina, de tocador, de oficina, de adorno de interiores o usos similares, excepto los de las partidas 70.10 ó 70.18.
- 70 14 Vidrio para señalización y elementos de óptica de vidrio (excepto los de la Partida 70.15), sin trabajar ópticamente.
- 70 15 Cristales para relojes y cristales análogos, cristales para gafas, incluso correctores, abombados, curvados, ahuecados o similares, sin trabajar ópticamente; esferas huecas y casquetes esféricos, de vidrio para la fabricación de estos cristales.
- 70 16 Adoquines, losas, ladrillos, baldosas, tejas y demás artículos, de vidrio prensado o moldeado, incluso armados, para la construcción; cubos, dados y artículos similares de vidrio, incluso con soporte, para mosaicos o decoraciones similares; vidrieras artísticas; vidrio "multicelular" o vidrio "espuma", en bloques, panales, placas, coquillas o formas similares
- 70 17 Artículos de vidrio para laboratorio, higiene o farmacia, incluso graduados o calibrados.

- 70 18 Cuentas de vidrio, imitaciones de perlas finas o cultivadas, imitaciones de piedras preciosas y semipreciosas y artículos similares de abalorio y sus manufacturas (excepto la bisutería); ojos de vidrio, excepto los de prótesis; estatuillas y demás objetos de ornamentación, de vidrio trabajado al soplete (vidrio ahilado), excepto la bisutería; microesferas de vidrio con un diámetro inferior o igual a 1 mm.
- 70 19 Fibra de vidrio (incluida la lana de vidrio) y manufacturas de estas materias (por ejemplo: hilados o tejidos).
- 70 20 Las demás manufacturas de vidrio.

**SECCION 14:
PERLAS FINAS O CULTIVADAS, PIEDRAS PRECIOSAS Y SEMIPRECIOSAS O SIMILARES, METALES PRECIOSOS, CHAPADOS DE METALES PRECIOSOS Y MANUFACTURAS DE ESTAS MATERIAS; BISUTERIA; MONEDAS**

- 71 Perlas finas o cultivadas, piedras preciosas y semipreciosas o similares, metales preciosos, chapados de metales preciosos y manufacturas de estas materias; bisutería; monedas
- 71 01 Perlas finas o cultivadas incluso trabajadas o clasificadas, pero sin ensartar, montar ni engarzar; perlas finas o cultivadas, sin clasificar, enfiladas temporalmente para facilitar el transporte
- 71 02 Diamantes, incluso trabajados, sin montar ni engarzar.
- 71 03 Piedras preciosas y semipreciosas, excepto los diamantes, incluso trabajadas o clasificadas, sin ensartar, montar ni engarzar; piedras preciosas y semipreciosas, excepto los diamantes, sin clasificar, enfiladas temporalmente para facilitar el transporte.
- 71 04 Piedras sintéticas o reconstituidas, incluso trabajadas o clasificadas, sin enfilas, montar ni engarzar; piedras sintéticas o reconstituidas, sin clasificar, enfiladas temporalmente para facilitar el transporte.
- 71 05 Polvo de piedras preciosas, semipreciosas o sintéticas.
- 71 06 Plata, incluida la plata dorada y la platinada, en bruto, semilabrada o en polvo.
- 71 07 Chapados de plata sobre metales comunes, en bruto o semilabrados.
- 71 08 Oro, incluido el oro platinado, en bruto, semilabrado o en polvo.
- 71 09 Chapados de oro sobre metales comunes o sobre plata, en bruto o semilabrados.
- 71 10 Platino en bruto, semilabrado o en polvo.
- 71 11 Chapados de platino sobre metales comunes, sobre plata o sobre oro, en bruto o semilabrado.
- 71 12 Desperdicios y residuos, de metales preciosos o de chapados de metales preciosos
- 71 13 Artículos de joyería y sus partes, de metales preciosos o de chapados de metales preciosos.
- 71 14 Artículos de orfebrería y sus partes, de metales preciosos o de chapados de metales preciosos.
- 71 15 Las demás manufacturas de metales preciosos o de chapados de metales preciosos.
- 71 16 Manufacturas de perlas finas o cultivadas, de piedras preciosas, semipreciosas, sintéticas o reconstituidas.
- 71 17 Bisutería.
- 71 18 Monedas.

**SECCION 15:
METALES COMUNES Y MANUFACTURAS DE ESTOS METALES**

- 72 Fundición, hierro y acero.
- 72 01 Fundición en bruto y fundición especular, en lingotes, bloques u otras formas primarias.

- 72 02 Ferroaleaciones.
- 72 03 Productos féreos obtenidos por reducción directa de minerales de hierro y demás productos féreos esponjosos, en trozos, "pellets" o formas similares; hierro con una pureza mínima de 99,94% en peso, en trozos, "pellets" o formas similares.
- 72 04 Desperdicios y desechos, de fundición, de hierro o de acero (chatarra); lingotes de chatarra de hierro o de acero.
- 72 05 Granallas y polvo, de fundición en bruto, de fundición especular, de hierro o de acero.
- 72 06 Hierro y acero sin alear, en lingotes u otras formas primarias, con exclusión del hierro de la partida n 7203.
- 72 07 Semiproductos de hierro o de acero sin alear.
- 72 08 Productos laminados planos de hierro o de acero sin alear, de anchura superior o igual a 600 mm, laminados en caliente, sin chapar ni revestir.
- 72 09 Productos laminados planos de hierro o de acero sin alear, de anchura superior o igual a 600 mm, laminados en frío, sin chapar ni revestir.
- 72 10 Productos laminados planos de hierro o de acero sin alear, de anchura superior o igual a 600 mm, chapados o revestidos.
- 72 11 Productos laminados planos de hierro o de acero sin alear, de anchura inferior a 600 mm, sin chapar ni revestir.
- 72 12 Productos laminados planos de hierro o de acero sin alear, de anchura inferior a 600 mm, chapados o revestidos.
- 72 13 Alambrón de hierro o de acero sin alear.
- 72 14 Barras de hierro o de acero sin alear, simplemente forjadas, laminadas o extrudidas, en caliente, así como las sometidas a torsión después del laminado.
- 72 15 Las demás barras de hierro o de acero sin alear.
- 72 16 Perfiles de hierro o de acero sin alear.
- 72 17 Alambre de hierro o de acero sin alear.
- 72 18 Acero inoxidable en lingotes u otras formas primarias; semiproductos de acero inoxidable.
- 72 19 Productos laminados planos de acero inoxidable, de anchura superior o igual a 600 mm.
- 72 20 Productos laminados planos de acero inoxidable, de anchura inferior a 600 mm.
- 72 21 Alambrón de acero inoxidable (CECA)
- 72 22 Barras y perfiles, de acero inoxidable.
- 72 23 Alambre de acero inoxidable.
- 72 24 Los demás aceros aleados en lingotes u otras formas primarias; semiproductos de los demás aceros aleados.
- 72 25 Productos laminados planos de los demás aceros aleados, de anchura superior o igual a 600 mm.
- 72 26 Productos laminados planos de los demás aceros aleados, de anchura inferior a 600 mm.
- 72 27 Alambrón de los demás aceros aleados.
- 72 28 Barras y perfiles, de los demás aceros aleados; barras huecas para perforación, de aceros aleados o sin alear.
- 72 29 Alambre de los demás aceros aleados.
- 73 Manufacturas de fundición, de hierro o de acero.**
- 73 01 Tablestacas de hierro o de acero, incluso perforadas o hechas con elementos ensamblados; perfiles obtenidos por soldadura, de hierro o de acero.
- 73 02 Elementos para vías férreas, de fundición, de hierro o de acero: carriles, contracarriles y cremalleras, agujas, puntas de corazón, varillas para el mango de agujas y demás elementos para el cruce y cambio de vías, traviesas, bridas, cojinetes, cuñas, placas de asiento, bridas de unión, placas y tirantes de separación y demás piezas diseñadas especialmente para la colocación, la unión o la fijación de carriles.
- 73 03 Tubos y perfiles huecos, de fundición.
- 73 04 Tubos y perfiles huecos, sin soldadura, de hierro o de acero.
- 73 05 Los demás tubos (por ejemplo: soldados o remachados), de secciones interior y exterior circulares, de diámetro exterior superior a 406,4 mm, de hierro o de acero.
- 73 06 Los demás tubos y perfiles huecos (por ejemplo: soldados, remachados, grapados o con los bordes simplemente aproximados), de hierro o de acero.
- 73 07 Accesorios de tuberías (por ejemplo: rácores, codos o manguitos), de fundición, de hierro o de acero.
- 73 08 Construcciones y partes de construcciones (por ejemplo: puentes y partes de puentes, compuertas de esclusas, torres, castilletes, pilares, columnas, cubiertas, tejados, puertas, ventanas y sus marcos, bastidores y umbrales, cortinas de cierre y balaustradas), de fundición, de hierro o de acero, con excepción de las construcciones prefabricadas de la partida 9406; chapas, barras, perfiles, tubos y similares, de fundición, de hierro o de acero, para la construcción.
- 73 09 Depósitos, cisternas, cubas y recipientes similares para cualquier materia (con excepción de los gases comprimidos o licuados), de fundición, de hierro o de acero, de capacidad superior a 300 litros, sin dispositivos mecánicos ni térmicos, incluso con revestimiento interior o calorífugo.
- 73 10 Depósitos, barriles, tambores, bidones, cajas y recipientes similares, para cualquier materia (con excepción de los gases comprimidos o licuados), de fundición, de hierro o de acero, de capacidad inferior o igual a 300 litros, sin dispositivos mecánicos ni térmicos, incluso con revestimiento interior o calorífugo.
- 73 11 Recipientes para gases comprimidos o licuados, de fundición, de hierro o de acero.
- 73 12 Cables, trenzas, eslingas y artículos similares, de hierro o de acero, sin aislar para usos eléctricos.
- 73 13 Alambre con púas, de hierro o de acero; alambre o flejes, de hierro o de acero, torcidos, incluso con púas, del tipo de los utilizados para cercar.
- 73 14 Telas metálicas (incluidas las continuas o sin fin) y enrejados de alambre, de hierro o de acero; chapas o bandas, extendidas, de hierro o de acero.
- 73 15 Cadenas y sus partes, de fundición, de hierro o de acero.
- 73 16 Anclas, rezones y sus partes, de fundición, de hierro o de acero.
- 73 17 Puntas, clavos, chinchetas, grapas apuntadas, grapas onduladas o biseladas y artículos similares, de fundición, de hierro o de acero, incluso con cabeza de otras materias, con exclusión de los de cabeza de cobre.
- 73 18 Tornillos, pernos, tuercas, tirafondos, escarpas ros-cadas, remaches, pasadores, clavijas, chavetas, arandelas (incluidas las arandelas de muelle) y artículos similares, de fundición, de hierro o de acero.
- 73 19 Agujas de coser, de tejer, pasacintas, agujas de gan-chillo, punzones para bordar y artículos similares, de uso manual, de hierro o de acero; alfileres e imperdibles, de hierro o de acero, no expresados ni comprendidos en otras partidas.
- 73 20 Muelles, ballestas y sus hojas, de hierro o de acero.
- 73 21 Estufas, calderas con hogar, cocinas (incluidas las que puedan utilizarse accesoriamente para calefacción central), asadores, braseros, hornillos de gas, calentaplatos y aparatos no eléctricos similares, de uso doméstico y sus partes, de fundición, de hierro o de acero.

- 73 22 Radiadores para la calefacción central, de calentamiento no eléctrico, y sus partes, de fundición, de hierro o de acero; generadores y distribuidores de aire caliente (incluidos los distribuidores que puedan funcionar también como distribuidores de aire fresco o acondicionado), de calentamiento no eléctrico, que lleven un ventilador o un soplador con motor, y sus partes, de fundición de hierro o de acero.
- 73 23 Artículos de usos doméstico y sus partes, de fundición, de hierro o de acero; lana de hierro o de acero; estropajos, guantes y artículos similares para fregar, lustrar o usos análogos, de hierro o de acero.
- 73 24 Artículos de higiene o de tocador, y sus partes, de fundición, de hierro o de acero.
- 73 25 Las demás manufacturas moldeadas de fundición, de hierro o de acero.
- 73 26 Las demás manufacturas de hierro o de acero.
- 74 Cobre y manufacturas de cobre.**
- 74 01 Matas de cobre; cobre de cementación (cobre precipitado).
- 74 02 Cobre sin refinar; ánodos de cobre para refinado electrolítico.
- 74 03 Cobre refinado y aleaciones de cobre, en bruto.
- 74 04 Desperdicios y desechos, de cobre.
- 74 05 Aleaciones madre de cobre.
- 74 06 Polvo y partículas, de cobre.
- 74 07 Barras y perfiles, de cobre.
- 74 08 Alambre de cobre.
- 74 09 Chapas y bandas, de cobre, de espesor superior a 0,15 mm.
- 74 10 Hojas y tiras delgadas, de cobre (incluso impresas o con soporte de papel, cartón, plástico o soportes similares), de espesor inferior o igual a 0,15 mm (sin incluir el soporte).
- 74 11 Tubos de cobre.
- 74 12 Accesorios de tubería (por ejemplo: rácores, codos o manguitos), de cobre.
- 74 13 Cables, trenzas y artículos similares, de cobre, sin aislamiento eléctrico.
- 74 14 Telas metálicas (incluidas las continuas o sin fin) y enrejados, de alambre de cobre; chapas y bandas, extendidas, de cobre.
- 74 15 Puntas, clavos, chinchetas, grapas apuntadas y artículos similares, de cobre, o con la espiga de hierro o de acero y la cabeza de cobre; tornillos, pernos, tuercas y escarpias roscadas, remaches, pasadores, clavijas, chavetas y arandelas (incluidas las arandelas de muelle) y artículos similares, de cobre.
- 74 16 Muelles de cobre.
- 74 17 Aparatos no eléctricos de cocción o de calefacción, de los tipos domésticos, y sus partes, de cobre.
- 74 18 Artículos de usos doméstico, de higiene o de tocador, y sus partes, de cobre; estropajos, guantes y artículos similares para fregar, lustrar o usos análogos de cobre.
- 74 19 Las demás manufacturas de cobre.
- 75 Níquel y manufacturas de níquel.**
- 75 01 Matas de níquel, "sinters" de óxidos de níquel y demás productos intermedios de la metalurgia del níquel.
- 75 02 Níquel en bruto.
- 75 03 Desperdicios y desechos, de níquel.
- 75 04 Polvo y partículas, de níquel.
- 75 05 Barras, perfiles y alambre, de níquel.
- 75 06 Chapas, bandas y hojas, de níquel.
- 75 07 Tubos y accesorios de tubería (por ejemplo: racores, codos o manguitos), de níquel.
- 75 08 Las demás manufacturas de níquel.
- 76 Aluminio y manufacturas de aluminio.**
- 76 01 Aluminio en bruto.
- 76 02 Desperdicios y desechos, de aluminio.
- 76 03 Polvo y partículas, de aluminio.
- 76 04 Barras y perfiles, de aluminio.
- 76 05 Alambre de aluminio.
- 76 06 Chapas y bandas de aluminio, de espesor superior a 0,2 mm.
- 76 07 Hojas y tiras delgadas, de aluminio (incluso impresas o con soporte de papel, cartón, plástico o soportes similares) de espesor inferior o igual a 0,2 mm (sin incluir el soporte).
- 76 08 Tubos de aluminio.
- 76 09 Accesorios de tuberías (por ejemplo: rácores, codos o manguitos), de aluminio.
- 76 10 Construcciones y partes de construcciones (por ejemplo: puentes y partes de puentes, torres, castilletes, pilares, columnas, cubiertas, tejados, puertas, ventanas y sus marcos, bastidores y umbrales, y balaustradas), de aluminio, con excepción de las construcciones prefabricadas de la partida 94.06; chapas, barras, perfiles, tubos y similares, de aluminio, preparados para la construcción.
- 76 11 Depósitos, cisternas, cubas y recipientes similares para cualquier materia (con excepción de los gases comprimidos o licuados), de aluminio, de capacidad superior a 300 litros, sin dispositivos mecánicos ni térmicos, incluso con revestimiento interior o calorífugo.
- 76 12 Depósitos, barriles, tambores, bidones, cajas y recipientes similares, de aluminio (incluidos los envases tubulares rígidos o flexibles, para cualquier materia (con excepción de los de gases comprimidos o licuados), de capacidad inferior o igual a 300 litros, sin dispositivos mecánicos ni térmicos, incluso con revestimiento interior o calorífugo).
- 76 13 Recipientes para gases comprimidos o licuados, de aluminio.
- 76 14 Cables, trenzas y artículos similares, de aluminio, sin aislar para usos eléctricos.
- 76 15 Artículos de uso doméstico, de higiene o de tocador, y sus partes, de aluminio; estropajos, guantes y artículos similares para fregar, lustrar o usos análogos, de aluminio.
- 76 16 Las demás manufacturas de aluminio.
- 78 Plomo y manufacturas de plomo**
- 78 01 Plomo en bruto.
- 78 02 Desperdicios y desechos, de plomo.
- 78 03 Barras, perfiles y alambres, de plomo.
- 78 04 Planchas, hojas y bandas, de plomo; polvo y partículas, de plomo.
- 78 05 Tubos y accesorios de tubería (por ejemplo: racores, codos o manguitos), de plomo.
- 78 06 Las demás manufacturas de plomo.
- 79 Cinc y manufacturas de cinc.**
- 79 01 Cinc en bruto.
- 79 02 Desperdicios y desechos, de cinc.
- 79 03 Polvo y partículas, de cinc.
- 79 04 Barras, perfiles y alambres, de cinc.
- 79 05 Chapas, hojas y bandas, de cinc.
- 79 06 Tubos y accesorios de tubería (por ejemplo: rácores, codos o manguitos), de cinc.
- 79 07 Las demás manufacturas de cinc.
- 80 Estaño y manufacturas de estaño.**
- 80 01 Estaño en bruto.
- 80 02 Desperdicios y desechos, de estaño.
- 80 03 Barras, perfiles y alambre, de estaño.
- 80 04 Chapas, hojas y bandas, de estaño, de espesor superior a 0,2 mm.

- 80 05 Hojas y tiras delgadas, de estaño (incluso impresas o con soporte de papel, catón, plástico o soportes similares), de espesor inferior o igual a 0,2 mm (sin incluir el soporte); polvo y partículas, de estaño.
- 80 06 Tubos y accesorios de tubería (por ejemplo: rácores, codos o manguitos), de estaño.
- 80 07 Las demás manufacturas de estaño.
- 81 Los demás metales comunes; "cermets"; manufacturas de estas materias.**
- 81 01 Volframio (tungsteno) y manufacturas de volframio (tungsteno), incluidos los desperdicios y desechos.
- 81 02 Molibdeno y manufacturas de molibdeno, incluidos los desperdicios y desechos.
- 81 03 Tántalo y manufacturas de tántalo, incluidos los desperdicios y desechos.
- 81 04 Magnesio y manufacturas de magnesio, incluidos los desperdicios y desechos.
- 81 05 Matas de cobalto y demás productos intermedios de la metalurgia del cobalto; cobalto y manufacturas de cobalto, incluidos los desperdicios y desechos.
- 81 06 Bismuto y manufacturas del bismuto, incluidos los desperdicios y desechos.
- 81 07 Cadmio y manufacturas del cadmio, incluidos los desperdicios y desechos.
- 81 08 Titanio y manufacturas de titanio, incluidos los desperdicios y desechos.
- 81 09 Circonio y manufacturas del circonio, incluidos los desperdicios y desechos.
- 81 10 Antimonio y manufacturas de antimonio, incluidos los desperdicios y desechos.
- 81 11 Manganeso y manufacturas de manganeso, incluidos los desperdicios y desechos.
- 81 12 Berilio, cromo, germanio, vanadio, galio, hafnio (celtio), indio, niobio (colombio), renio y talio, así como las manufacturas de estos metales, incluidos los desperdicios y desechos.
- 81 13 "Cermets" y manufacturas de "cermets", incluidos los desperdicios y desechos.
- 82 Herramientas y ztiles, artículos de cuchillería y cubiertos de mesa, de metales comunes, partes de estos artículos, de metales comunes.**
- 82 01 Layas, palas, azadas, picos, binaderas, horcas, rastillos y raederas; hachas, hocinos y herramientas similares con filo; tijeras de podar de cualquier tipo; hoces y guadañas; cuchillos para heno o para paja, cizallas para setos, cuñas y demás herramientas de mano, agrícolas, hortícolas o forestales.
- 82 02 Sierras de mano; hojas de sierra de cualquier clase (incluso las fresas-sierra y las hojas sin dentar).
- 82 03 Limas, escofinas, alicates (incluso cortantes), tenazas, pinzas, cizallas para metales, cortatubos, cortapernos, sacabocados y herramientas similares, de mano.
- 82 04 Llaves de ajuste manuales (incluidas las llaves dinamométricas); cubos intercambiables, incluso con mango.
- 82 05 Herramientas de mano (incluidos los diamantes de vidriero) no expresadas ni comprendidas en otras partidas; lámparas de soldar y similares; tornillos de banco, prensas de carpintero y similares, excepto los que sean accesorios o partes de máquinas herramienta; yunques; fraguas portátiles; muelas de mano o de pedal, con bastidor.
- 82 06 Herramientas de dos o más de las partidas 82.02 a 82.05, acondicionadas en surtidos para venta al por menor.
- 82 07 Útiles intercambiables para herramientas de mano, incluso mecánicas, o para máquinas herramienta, por ejemplo: de embutir, estampar, punzonar, ros-car, (terrajar o filetear), taladrar, mandrinar, brochar, fresar, torneado o atornillar, incluidas las hileras de estirado o de extrusión de metales, así como ztiles de perforación o de sondeo
- 82 08 Cuchillas y hojas cortantes, para máquinas o para aparatos mecánicos.
- 82 09 Plaquitas, varillas, puntas y objetos similares para útiles, sin montar, de carburos metálicos sinterizados o de "cermets".
- 82 10 Aparatos mecánicos, accionados a mano, de 10 kg. de peso máximo, del tipo de los utilizados para preparar, acondicionar o servir alimentos o bebidas.
- 82 11 Cuchillos y navajas, con hoja cortante o dentada, incluidas las navajas de podar, y sus hojas, excepto los artículos de la partida 82.08.
- 82 12 Navajas y máquinas de afeitar y sus hojas (incluidos los esbozos en fleje).
- 82 13 Tijeras y sus hojas.
- 82 14 Los demás artículos de cuchillería (por ejemplo: máquinas de cortar el pelo o de esquilar, cuchillas para picar carne, tajaderas de carnicería o de cocina y cortapapeles); herramientas y surtidos de herramientas de manicura o de pedicuro (incluidas las limas para uñas)
- 82 15 Cucharas, tenedores, cucharones, espumaderas, palas para tarta, cuchillos para pescado o para mantequilla, pinzas para azúcar y artículos similares.
- 83 Manufacturas diversas de metales comunes.**
- 83 01 Candados, cerraduras y cerrojos (de llaves, de combinación o eléctricos), de metales comunes; cierres y monturas-cierre, con cerradura, de metales comunes; llaves de metales comunes para estos artículos.
- 83 02 Guarniciones, herrajes y artículos similares de metales comunes, para muebles, puertas, escaleras, ventanas, persianas, carrocerías, artículos de guarnicionería, baziles, arcas, cofres y otras manufacturas de esta clase; alzapauos, perchas, soportes y artículos similares, de metales comunes; ruedas con montura de metales comunes; cierrapuertas automáticos de metales comunes.
- 83 03 Cajas de caudales, puertas y compartimientos blindados para cámaras acorazadas, cofres y cajas de seguridad y artículos similares, de metales comunes.
- 83 04 Clasificadores, ficheros, cajas de clasificación, bandejas de correspondencia, plumeros, portasellos y material similar de oficina, de metales comunes, excepto los muebles de oficina de la partida 94.03.
- 83 05 Mecanismos para encuadernación de hojas intercambiables o para clasificadores, sujetadores, cantoneras, clips, índices de señal y objetos similares de oficina, de metales comunes; grapas en bandas o tiras (por ejemplo: de oficina, de tapicería o de envases), de metales comunes.
- 83 06 Campanas, campanillas, gongos y artículos similares, que no sean eléctricos, de metales comunes; estatuillas y demás objetos de adorno, de metales comunes; marcos para fotografías, grabados o similares, de metales comunes; espejos de metales comunes.
- 83 07 Tubos flexibles de metales comunes, incluso con sus accesorios

- 83 08 Cierres, monturas cierre, hebillas, hebillas cierre, corchetes, ganchos, anillos para ojetas y artículos similares, de metales comunes para prendas de vestir, calzado, toldos, marroquinería o para cualquier confección o artículo; remaches tubulares o con espiga hendida, de metales comunes; cuentas y lentejuelas, de metales comunes.
- 83 09 Tapones y tapas (incluidos los tapones corona, las tapas roscadas y los tapones vertedores), cápsulas para botellas, tapones roscados, sobretapas, precintos y demás accesorios para envases, de metales comunes.
- 83 10 Placas indicadoras, placas rótulo, placas de direcciones y placas similares, cifras, letras y signos diversos, de metales comunes, con exclusión de los de la partida 94.05.
- 83 11 Alambres, varillas, tubos, placas, electrodos y artículos similares, de metales comunes o de carburos metálicos, recubiertos o rellenos de decapantes o de fundentes, para soldadura o depósito de metal o de carburos metálicos; alambres y varillas, de polvo de metales comunes aglomerado para la metalización por proyección

SECCION 16:

MAQUINAS Y APARATOS, MATERIAL ELECTRICO Y SUS PARTES; APARATOS PARA LA GRABACION O LA REPRODUCCION DE SONIDO, APARATOS PARA LA GRABACION O LA REPRODUCCION DE IMAGENES Y SONIDO EN TELEVISION, Y LAS PARTES Y ACCESORIOS DE ESTOS

- 84 Reactores nucleares, calderas, máquinas, aparatos y artefactos mecánicos; partes de estas máquinas o aparatos.
- 84 01 Reactores nucleares; elementos combustibles (cartuchos) sin irradiar para reactores nucleares; máquinas y aparatos para la separación isotópica.
- 84 02 Calderas de vapor (generadores de vapor), excepto las de calefacción central proyectadas para producir al mismo tiempo agua caliente y vapor a baja presión; calderas denominadas "de agua sobrecalentada".
- 84 03 Calderas para calefacción central, excepto las de la partida 84.02.
- 84 04 Aparatos auxiliares para las calderas de las partidas 84.02 u 84.03 (por ejemplo: economizadores, recalentadores, deshollinadores o recuperadores de gas); condensadores para máquinas de vapor.
- 84 05 Generadores de gas pobre (de gas de aire) o de gas de agua, incluso con los depuradores; generadores de acetileno y generadores similares de gases, por vía húmeda, incluso con los depuradores.
- 84 06 Turbinas de vapor.
- 84 07 Motores de émbolo alternativo o rotativo, de encendido por chispa (motores de explosión).
- 84 08 Motores de émbolo de encendido por comprensión (motores diesel o semidiesel).
- 84 09 Partes identificables como destinadas, exclusiva o principalmente, a los motores de las partidas 84.07 u 84.08.
- 84 10 Turbinas hidráulicas, ruedas hidráulicas y sus reguladores.
- 84 11 Turborreactores, turbopropulsores y demás turbinas de gas.
- 84 12 Los demás motores y máquinas motrices.
- 84 13 Bombas para líquidos, incluso con dispositivo medidor; elevadores de líquidos.
- 84 14 Bombas de aire o de vacío, compresores de aire o de otros gases y ventiladores; campanas aspirantes para extracción o reciclado, con ventilador, incluso con filtro.

- 84 15 Acondicionadores de aire que contengan un ventilador con motor y los dispositivos adecuados para modificar la temperatura y la humedad, aunque no regulen separadamente el grado higrométrico.
- 84 16 Quemadores para la alimentación de hogares, de combustibles líquidos, sólidos pulverizados o gases; hogares automáticos, incluidos los antehogares, las parrillas mecánicas, los dispositivos mecánicos para la evacuación de cenizas y dispositivos similares.
- 84 17 Hornos industriales o de laboratorio, que no sean eléctricos, incluidos los incineradores.
- 84 18 Refrigeradores, congeladores-conservadores y demás material, máquinas y aparatos para la producción de frío, aunque no sean eléctricos; bombas de calor, excepto los acondicionadores de aire de la partida 84.15.
- 84 19 Aparatos y dispositivos, aunque se calienten eléctricamente, para el tratamiento de materias mediante operaciones que impliquen un cambio de temperatura, tales como calentado, cocción, torrefacción, destilación, rectificación, esterilización, pasteurización, secado, evaporación, vaporización, condensación o enfriamiento, excepto los aparatos domésticos; calentadores de agua de calentamiento instantáneo o de acumulación, excepto los eléctricos.
- 84 20 Calandrias y laminadores, excepto los metales o vidrio, y cilindros para estas máquinas.
- 84 21 Centrifugadoras y secadoras centrifugas; aparatos para filtrar o depurar líquidos o gases.
- 84 22 Lavavajillas; máquinas y aparatos para limpiar o secar botellas y demás recipientes; máquinas y aparatos para llenar, cerrar, capsular o etiquetar botellas, cajas, sacos y demás continentes; máquinas y aparatos para empaquetar o envasar mercancías; máquinas y aparatos para gasificar bebidas.
- 84 23 Aparatos e instrumentos para pesar, incluidas las básculas y balanzas para comprobación de piezas fabricadas, con exclusión de las balanzas sensibles a un peso inferior o igual a 5 cg.; pesas para toda clase de balanzas.
- 84 24 Aparatos mecánicos (incluso manuales) para proyectar, dispersar o pulverizar materias líquidas o en polvo; extintores, incluso cargados; pistolas aerográficas y aparatos similares; máquinas y aparatos de chorro de arena, de chorro de vapor y aparatos de chorro similares.
- 84 25 Polipastos; tornos y cabrestantes; gatos.
- 84 26 Grúas y cables aéreos ("blondines"); puentes rodantes, pórticos de descarga o de manipulación, puentes grúa, carretillas puente y carretillas grúa.
- 84 27 Carretillas apiladoras; las demás carretillas de manipulación con un dispositivo de elevación
- 84 28 Las demás máquinas y aparatos de elevación, carga, descarga o manipulación (por ejemplo: ascensores, escaleras mecánicas, transportadores o teleféricos).
- 84 29 Topadoras, incluso las angulares, niveladoras, traíllas, palas mecánicas, excavadoras, cargadoras, palas cargadoras, apisonadoras y rodillos apisonadores, autopropulsados.
- 84 30 Las demás máquinas y aparatos de explanación, nivelación, escarificación, excavación, compactación, extracción o perforación del suelo o de minerales; martinets y máquinas para arrancar pilotes; quitanieves
- 84 31 Partes identificables como destinadas, exclusivas o principalmente, a las máquinas o aparatos de las partidas 84.25 a 84.30.
- 84 32 Máquinas, aparatos y artefactos agrícolas, hortícolas o silvícolas, para la preparación o el trabajo del suelo o para el cultivo; rodillos para césped o terrenos de deporte.

- 84 33 Máquinas, aparatos y artefactos para cosechar o trillar, incluidas las prensas para paja o forraje; cortadoras de césped y guadañadoras; máquinas para la limpieza o la clasificación de huevos, frutas u otros productos agrícolas, excepto las de la partida 84.37.
- 84 34 Ordeñadoras y máquinas y aparatos para la industria lechera.
- 84 35 Prensas, estrujadoras y máquinas y aparatos análogos para la producción de vino, sidra, jugos de frutas o bebidas similares.
- 84 36 Las demás máquinas y aparatos, para la agricultura, horticultura, silvicultura, avicultura o apicultura, incluidos los germinadores con dispositivos mecánicos o térmicos y las incubadoras y criadoras avícolas.
- 84 37 Máquinas para la limpieza, clasificación o cribado de semillas, granos o legumbres secas; máquinas y aparatos para la molienda o el tratamiento de cereales o legumbres secas, excepto las de tipo rural.
- 84 38 Máquinas y aparatos, no expresados ni comprendidos en otras partidas de este capítulo, para la preparación o la fabricación industrial de alimentos o de bebidas, excepto las máquinas y aparatos para la extracción o la preparación de aceites o grasas, animales o vegetales fijos
- 84 39 Máquinas y aparatos para la fabricación de pasta de materias fibrosas celulósicas o para la fabricación y el acabado del papel o cartón
- 84 40 Máquinas y aparatos para encuadernación, incluidas las máquinas para coser pliegos.
- 84 41 Las demás máquinas y aparatos para el trabajo de la pasta de papel, del papel o del cartón, incluidas las cortadoras de cualquier tipo.
- 84 42 Máquinas, aparatos o material (excepto las máquinas herramienta de las partidas 84.56 a 84.65) para fundir, componer caracteres o para preparar o fabricar clisés, planchas, cilindros u otros elementos impresores; caracteres de imprenta, clisés, planchas, cilindros y demás elementos impresores; piedras litográficas, planchas, placas y cilindros, preparados para la impresión (por ejemplo: aplanados, graneados o pulidos).
- 84 43 Máquinas y aparatos para imprimir y sus máquinas auxiliares.
- 84 44 Máquinas para hilado (extrusión), estirado, texturado o cortado, de materias textiles sintéticas o artificiales.
- 84 45 Máquinas para la preparación de materias textiles; máquinas para el hilado, doblado o retorcido, de materias textiles, y demás máquinas y aparatos para la fabricación de hilados textiles; bobinadoras (incluidas las canilleras) o devanadoras, para materias textiles, y máquinas para la preparación de hilados textiles para su utilización en las máquinas de las partidas 84.46 u 84.47.
- 84 46 Telares.
- 84 47 Máquinas y telares de punto, de cosido por cadeneta, de guipur, de tul, de encajes, de bordar, de pasamanería, de trenzas, de redes o de insertar menchones
- 84 48 Máquinas y aparatos auxiliares para las máquinas de las partidas 84.44, 84.45, 84.46 u 84.47; partes y accesorios identificables como destinados, exclusiva o principalmente, a las máquinas de esta partida o de las partidas 84.44, 84.45, 84.46 u 84.47
- 84 49 Máquinas y aparatos para la fabricación o el acabado del fieltro o telas sin tejer, en pieza o en forma, incluidas las máquinas y aparatos para la fabricación de sombreros de fieltro; hormas de sombrerería.
- 84 50 Máquinas para lavar ropa, incluso con dispositivo de secado.
- 84 51 Máquinas y aparatos (excepto las máquinas de la partida 84.50) para lavar, limpiar, escurrir, secar, planchar, prensar (incluidas las prensas para fijar), blanquear, teñir aprestar, acabar, revestir o impregnar los hilados, tejidos o manufacturas textiles y máquinas para el revestimiento de tejidos u otros soportes utilizados en la fabricación de cubresuelos, tales como el linóleo; máquinas para enrollar, desenrollar, plegar, cortar o dentar los tejidos
- 84 52 Máquinas de coser, excepto las de coser pliegos de la partida 84.40; muebles, basamentos y tapas o cubiertas especialmente diseñados para máquinas de coser; agujas para máquinas de coser.
- 84 53 Máquinas y aparatos para la preparación, el curtido o el trabajo de cueros o pieles o para la fabricación o reparación de calzado o de otras manufacturas de cuero o de piel, excepto las máquinas de coser.
- 84 54 Convertidores, cucharas de colada, lingoteras y máquinas de colar (moldear), para metalurgia, acerías o fundiciones
- 84 55 Laminadores para metales y sus cilindros.
- 84 56 Máquinas herramienta que trabajen por arranque de cualquier materia mediante láser u otros haces de luz o de fotones, por ultrasonido, electroerosión, procesos electroquímicos, haces de electrones, haces iónicos o por chorro de plasma.
- 84 57 Centros de mecanizado, máquinas de puesto fijo y máquinas de puestos múltiples, para trabajar metales.
- 84 58 Tornos que trabajen por arranque de metal.
- 84 59 Máquinas (incluidas las unidades o cabezales autónomos) de taladrar, mandrinar, fresar o roscar metales, por arranque de materia, excepto los tornos de la partida 84.58.
- 84 60 Máquinas de desbarbar, afilar, amolar, rectificar, rodar, pulir o hacer otras operaciones de acabado, para metales, carburos metálicos sintetizados o "cermets", mediante muelas, abrasivos o productos para pulir, excepto las máquinas para tallar o acabar engranajes de la partida 84.61.
- 84 61 Cepilladoras, limadoras, mortajadoras, brochadoras, máquinas para tallar o acabar los engranajes, sierras, tronzadoras y demás máquinas herramienta que trabajen por arranque de metal, carburos metálicos sinterizados o "cermets", no expresadas ni comprendidas en otras partidas.
- 84 62 Máquinas (incluidas las prensas) para forjar o estampar, martillos pilón y martinetes, para trabajar metales; máquinas (incluidas las prensas) para enrollar, curvar, plegar, enderezar, aplanar, cizallar, punzonar o entallar, metales; prensas para trabajar metales o carburos metálicos, no expresadas anteriormente
- 84 63 Las demás máquinas herramientas para trabajar metales, carburos metálicos sinterizados o "cermets", que no trabajen por arranque de materia.
- 84 64 Máquinas herramienta para trabajar la piedra, cerámica, hormigón, amiantocemento o materias minerales similares, o para trabajar el vidrio en frío.
- 84 65 Máquinas herramientas (incluidas las de clavar, grapar, encolar o ensamblar de otro modo) para trabajar madera, corcho, hueso, caucho endurecido, plástico o materias duras similares.
- 84 66 Partes y accesorios identificables como destinados, exclusiva o principalmente, a las máquinas de las partidas 84.56 a 84.65, incluidos los portapiezas y portaútiles, cabezales de roscar retractables automáticamente, divisores y demás dispositivos especiales para montar en las máquinas herramienta; portaútiles para herramientas de mano de cualquier tipo.
- 84 67 Herramientas neumáticas o con motor incorporado que no sea eléctrico, de uso manual.

- 84 68 Máquinas y aparatos para soldar, aunque puedan cortar, excepto los de la partida 85.15; máquinas y aparatos de gas para el temple superficial.
- 84 69 Máquinas de escribir y máquinas para tratamiento de textos.
- 84 70 Calculadoras; máquinas de contabilidad, cajas registradoras, máquinas de franquear, expedir boletos y máquinas similares, con dispositivo de cálculo.
- 84 71 Máquinas automáticas para tratamientos de información y sus unidades; lectores magnéticos y ópticos, máquinas para registro de información sobre soportes en forma codificada y máquinas para procesamiento de esta información, no expresadas ni comprendidas en otras partidas
- 84 72 Las demás máquinas y aparatos de oficina (por ejemplo, copiadoras hectográficas o de clisés, máquinas de imprimir direcciones, distribuidores automáticos de billetes de banco, máquinas de clasificar, contar o encartuchar moneda, sacapuntas, perforadoras o grapadoras).
- 84 73 Partes y accesorios (excepto los estuches, fundas y similares) identificables como destinados, exclusiva o principalmente, a la máquinas o aparatos de las partidas 84.69 a 84.72.
- 84 74 Máquinas y aparatos para clasificar, cribar, separar, lavar, quebrantar, triturar, moler, mezclar o malaxar tierras, piedras u otras materias minerales sólidas (incluido el polvo y las pastas); máquinas para aglomerar, conformar, o moldear combustibles minerales sólidos, pastas cerámicas, cemento, yeso y demás materias minerales en polvo o en pasta; máquinas para hacer moldes de arena para fundición.
- 84 75 Máquinas para montar lámparas, tubos o válvulas eléctricos o electrónicos o lámparas de destello, que tengan la envolvente de vidrio; máquinas para fabricar o trabajar en caliente el vidrio o las manufacturas de vidrio.
- 84 76 Máquinas automáticas para la venta de productos (por ejemplo: sellos, cigarillos, alimentos o bebidas), incluidas las máquinas para cambiar moneda.
- 84 77 Máquinas y aparatos para trabajar caucho o plásticos o para fabricar productos de estas materias, no expresados ni comprendidos en otra parte de este capítulo.
- 84 78 Máquinas y aparatos para preparar o elaborar tabaco, no expresados ni comprendidos en otra parte de esta capítulo.
- 84 79 Máquinas y aparatos mecánicos con una función propia, no expresados ni comprendidos en otra parte de este capítulo.
- 84 80 Cajas de fundición; placas de fondo para moldes; modelos para moldes; moldes para metales (excepto las lingoteras), carburos metálicos, vidrio, materias minerales, caucho o plástico.
- 84 81 Artículos de grifería y órganos similares para tuberías, calderas, depósitos cubas o continentes similares, incluidas las válvulas reductoras de presión y las válvulas termostáticas.
- 84 82 Rodamientos de bolas, de rodillos o de agujas.
- 84 83 Árboles de transmisión (incluidos los de levas y los cigueñales) y manivelas; cajas de cojines y cojinetes; engranajes y ruedas de fricción; husillos fileteados de bolas (tornillos de bolas); reductores, multiplicadores y variadores de velocidad, incluidos los convertidores de par; volantes y poleas, incluidos los motones; embragues y órganos de acoplamiento; incluidas las juntas de articulación.
- 84 84 Juntas metaloplásticas; juegos o surtidos de juntas de distinta composición presentados en bolsitas, sobres o envases análogos.
- 84 85 Partes de máquinas o de aparatos, no expresadas ni comprendidas en otra parte de este capítulo, sin conexiones eléctricas, partes aisladas eléctricamente, bobinados, contactos ni otras características eléctricas
- 85 Máquinas, aparatos y material eléctrico y sus partes; aparatos para la grabación o la reproducción de sonido; aparatos para la grabación o la reproducción de imágenes y sonido en televisión, y las partes y accesorios de éstos:
- 85 01 Motores y generadores, eléctricos, con exclusión de los grupos electrógenos
- 85 02 Grupos electrógenos y convertidores rotativos eléctricos.
- 85 03 Partes identificables como destinadas, exclusiva o principalmente, a las máquinas de las partidas número 85.01 u 85.02.
- 85 04 Transformadores eléctricos, convertidores eléctricos estáticos (por ejemplo rectificadores), bobinas de reactancia y de autoinducción.
- 85 05 Electroimanes; imanes permanentes y artículos para imantar permanentemente; platos, mandriles y dispositivos magnéticos o electromagnéticos similares, de sujeción; acoplamientos, embragues, variadores de velocidad y frenos, electromagnéticos; cabezas elevadoras electromagnéticas.
- 85 06 Pilas y baterías de pilas, eléctricas.
- 85 07 Acumuladores eléctricos, incluidos los separadores, aunque sean cuadrados o rectangulares.
- 85 08 Herramientas electromecánicas con motor eléctrico incorporado, de uso manual.
- 85 09 Aparatos electromecánicos con motor eléctrico incorporado, de uso doméstico.
- 85 10 Máquinas de afeitar, de cortar el pelo y de esquila, con motor eléctrico incorporado.
- 85 11 Aparatos y dispositivos eléctricos de encendido o de arranque, para motores de encendido por chispa o por compresión (por ejemplo: magnetos, dinamo-magnetos, bobinas de encendido, bujías de encendido o de caldeo o motores de arranque); generadores (por ejemplo: dinamos o alternadores) y reguladores-disyuntores utilizados con estos motores.
- 85 12 Aparatos eléctricos de alumbrado o señalización (con exclusión de los artículos de la partida 85.39), limpiaparabrisas, eliminadores de escarcha y de vaho, eléctricos, del tipo de los utilizados en ciclos o automóviles.
- 85 13 Lámparas eléctricas portátiles que funcionen con su propia fuente de energía (por ejemplo: de pilas, de acumuladores o electromagnéticas), excepto los aparatos de alumbrado de la partida 85.12.
- 85 14 Hornos eléctricos industriales o de laboratorio, incluidos los de inducción o pérdidas dieléctricas; los demás aparatos industriales o de laboratorio para el tratamiento térmico de materias por inducción o por pérdidas dieléctricas.
- 85 15 Máquinas y aparatos para soldar (aunque puedan cortar), eléctricos (incluidos los de gases calentados eléctricamente de láser y demás haces de luz o de fotones, de ultrasonidos, de haces de electrones, de impulsos magnéticos o de chorro de plasma; máquinas y aparatos eléctricos para proyectar en caliente metales o carburos metálicos sinterizados.
- 85 16 Calentadores eléctricos de agua y calentadores eléctricos de inmersión; aparatos eléctricos para calefacción de locales, del suelo o usos similares; aparatos electrotérmicos para el cuidado del cabello (por ejemplo: secadores, rizadoros o calienta-tenacillas) o para secar la manos; planchas eléctricas; los demás aparatos electrotérmicos de uso doméstico; resistencias calentadoras, excepto las de la partida 85.45.
- 85 17 Aparatos eléctricos de telefonía o telegrafía con hilos, incluidos los aparatos de telecomunicación por corriente portadora.

- 85 18 Micrófonos y sus soportes; altavoces, incluso montados en las cajas; auriculares, incluso combinados con micrófono; amplificadores eléctricos de audio-frecuencia; aparatos eléctricos para amplificación del sonido.
- 85 19 Giradiscos, tocadiscos, reproductores de casetes y demás reproductores de sonidos, sin dispositivo de grabación.
- 85 20 Magnetófonos y demás aparatos para la grabación de sonido, incluso con dispositivo de reproducción.
- 85 21 Aparatos de grabación o reproducción de imagen y sonido (vídeos).
- 85 22 Partes y accesorios de los aparatos de la partida 85.19 a 85.21.
- 85 23 Soportes preparados para grabar sonido o para grabaciones análogas, sin grabar excepto los productos del capítulo 37.
- 85 24 Discos, cintas y demás soportes para grabar sonido o para grabaciones análogas, grabados, incluso las matrices y moldes galvánicos para la fabricación de discos con exclusión de los productos del capítulo 37.
- 85 25 Emisores de radiotelefonía, radiotelegrafía, radiodifusión o televisión, incluso con un aparato receptor o un aparato de grabación o reproducción de sonido, incorporado; cámaras de televisión.
- 85 26 Aparatos de radiodetección y radiosondeo (rádar), de radionavegación y de radiotelemando.
- 85 27 Receptores de radiotelefonía, radiotelegrafía o radiodifusión, incluso combinados en una misma envoltura con grabadores o reproductores de sonido o con un aparato de relojería.
- 85 28 Receptores de televisión (incluidos los videomonitor y los videoproyectores), aunque estén combinados en una misma envoltura con un receptor de radiodifusión o un grabador o reproductor de sonido o de imagen.
- 85 29 Partes identificables como destinadas, exclusiva o principalmente, a los aparatos de las partidas número 85.25 a 85.28.
- 85 30 Aparatos eléctricos de señalización (excepto los de transmisión de mensajes), de seguridad, de control o de mando, para vías férreas o similares, carreteras, vías fluviales, áreas de servicio, estacionamientos, instalaciones portuarias o aeropuertos (excepto los de la partida número 86.08).
- 85 31 Aparatos eléctricos de señalización acústica o visual (por ejemplo. sonerías, sirenas, tableros anunciadores, avisadores de protección contra robos o incendios), excepto los de las partidas número 85.12 u 85.30.
- 85 32 Condensadores eléctricos fijos, variables o ajustables.
- 85 33 Resistencias eléctricas, excepto las de calentamiento (incluidos los reóstatos y potenciómetros).
- 85 34 Circuitos impresos.
- 85 35 Aparatos para el corte, seccionamiento, protección, derivación, empalmes o conexión de circuitos eléctricos (por ejemplo. interruptores, conmutadores, cortacircuitos, pararrayos, limitadores de tensión, amortiguadores de onda, tomas de corriente o cajas de empalme), para una tensión superior a 1.000 voltios.
- 85 36 Aparatos para el corte, seccionamiento, protección, derivación, empalme o conexión de circuitos eléctricos (por ejemplo: interruptores, conmutadores, relés, cortacircuitos, amortiguadores de onda, clavijas, tomas de corriente, portalámparas o cajas de empalme), para una tensión inferior o igual a 1.000 voltios.
- 85 37 Cuadros, paneles, consolas, pupitres, armarios (incluidos los controles numéricos) y demás soportes que lleven varios aparatos de las partidas número 85.35 u 85.36, para el control o distribución de energía eléctrica, aunque lleven instrumentos o aparatos del capítulo 90, excepto los los aparatos de conmutación de la partida número 85.17
- 85 38 Partes identificables como destinadas, exclusiva o principalmente, a los aparatos de las partidas número 85.35, 85.36 y 85.37.
- 85 39 Lámparas y tubos eléctricos de incandescencia o de descarga incluidos los faros o unidades "sellados" y las lámparas y tubos de rayos ultravioletas o infrarrojos; lámparas de arco.
- 85 40 Lámparas, tubos y válvulas electrónicos de cátodo caliente, de cátodo frío o de fotocátodo (por ejemplo. lámparas, tubos y válvulas, de vacío, de vapor o de gas, tubos rectificadores de vapor de mercurio, tubos catódicos, tubos y válvulas para cámaras de televisión), excepto los de la partida 85.39.
- 85 41 Diodos, transistores y dispositivos semiconductores similares; dispositivos semiconductores fotosensibles, incluidas las células fotovoltaicas, aunque estén ensambladas en módulos o paneles; diodos emisores de luz; cristales piezoeléctricos montados.
- 85 42 Circuitos integrados y microestructuras electrónicas.
- 85 43 Máquinas y aparatos eléctricos con una función propia, no expresados ni comprendidos en otra parte de este capítulo.
- 85 44 Hilos, cables (incluidos los coaxiales) y demás conductores aislados para electricidad, aunque estén laqueados, anodizados o lleven piezas de conexión; cables de fibras ópticas constituidos por fibras enfundadas individualmente, incluso con conductores eléctricos o piezas de conexión.
- 85 45 Electrodo y escobillas de carbón, carbón para lámparas o para pilas y demás artículos de grafito o de otros carbonos, incluso con metal, para usos eléctricos.
- 85 46 Aisladores eléctricos de cualquier materia.
- 85 47 Piezas aislantes totalmente de materia aislante o con simples piezas metálicas de ensamblado (por ejemplo. casquillos roscados) embutidas en la masa, para máquinas, aparatos o instalaciones eléctricas, excepto los aisladores de la partida 85.46; tubos y sus piezas de unión, de metales comunes, aislados interiormente.
- 85 48 Partes eléctricas de máquinas o de aparatos, no expresadas ni comprendidas en otras partidas de este capítulo.

SECCION 17: MATERIAL DE TRANSPORTE

- 86 Vehículos y material para vías férreas o similares y sus partes; aparatos mecánicos (incluso electromecánicos) de señalización para vías de comunicación.
- 86 01 Locomotoras y locotractores, eléctricos (de energía exterior o de acumuladores)
- 86 02 Las demás locomotoras y locotractores; ténderes.
- 86 03 Automotores y tranvías con motor, excepto los de la partida 86.04.
- 86 04 Vehículos para el mantenimiento o servicio de las vías férreas o similares, incluso autopropulsados (por ejemplo. vagones taller, vagones grúa, vagones equipados para apisonar el basalto, para alinear las vías, coches para ensayos y vagonetas)
- 86 05 Coches de viajeros, furgones de equipajes, coches correo y demás coches especiales, para vías férreas o similares (con exclusión de los coches de la partida 86.04).

- 86 06 Vagones para el transporte de mercancías sobre carriles.
- 86 07 Partes de vehículos para vías férreas o similares.
- 86 08 Material fijo de vías férreas o similares; aparatos mecánicos (incluso electromecánicos) de señalización, de seguridad, de control o de mando, para vías férreas o similares, carreteras o vías fluviales, áreas de servicio o estacionamientos, instalaciones portuarias o aeropuertos; partes.
- 86 09 Contenedores (incluso los contenedores-cisterna y los contenedores-depósito) especialmente proyectados y equipados para uno o varios medios de transporte.
- 87 Vehículos automóbiles, tractores, ciclos y demás vehículos terrestres, sus partes y accesorios.
- 87 01 Tractores (excepto las carretillas-tractor de la partida 87.09).
- 87 02 Vehículos automóbiles para el transporte de diez personas o más, conductor incluido.
- 87 03 Coches turismo y demás vehículos automóbiles proyectados principalmente para el transporte de personas (excepto los de la partida 87.02), incluidos los vehículos del tipo familiar y los de carreras.
- 87 04 Vehículos automóbiles para el transporte de mercancías.
- 87 05 Vehículos automóbiles para usos especiales, excepto los proyectados principalmente para el transporte de personas o de mercancías (por ejemplo. coches para reparaciones, camiones-grúa, camiones de bomberos, camiones-hormigoneras, coches-barredora, coches esparcidores, coches-taller o coches radiológicos).
- 87 06 Chasis de vehículos automóbiles de las partidas 87.01 a 87.05, con el motor.
- 87 07 Carrocerías de vehículos de las partidas 87.01 a 87.05, incluso las cabinas.
- 87 08 Partes y accesorios de vehículos automóbiles de las partidas 87.01 a 87.05
- 87 09 Carretillas-automóvil sin dispositivo de elevación del tipo de las utilizadas en fábricas, almacenes, puertos o aeropuertos, para el transporte de mercancías a corta distancia; carretillas-tractor del tipo de las utilizadas en las estaciones; partes.
- 87 10 Carros y automóbiles blindados de combate, incluso armados; partes.
- 87 11 Motocicletas (incluso con pedales) y ciclos con motor auxiliar, con sidecar o sin él; sidecares.
- 87 12 Bicicletas y demás ciclos (incluidos los triciclos de reparto), sin motor.
- 87 13 Sillones de ruedas y demás vehículos para inválidos, incluso con motor u otro mecanismo de propulsión.
- 87 14 Partes y accesorios de los vehículos de las partidas 87.11 a 87.13.
- 87 15 Coches, sillas y vehículos similares para el transporte de niños, y sus partes.
- 87 16 Remolques y semirremolques para cualquier vehículo; los demás vehículos no automóbiles; partes.
- 88 Navegación aérea o espacial.
- 88 01 Globos y dirigibles; planeadores, alas delta y demás aparatos de navegación aérea que no se hayan proyectado para la propulsión con motor
- 88 02 Las demás aeronaves (por ejemplo: helicópteros o aviones); vehículos espaciales (incluidos los satélites) y vehículos de lanzamiento.
- 88 03 Partes de los aparatos de las partidas 88.01 u 88.02.
- 88 04 Paracaídas, incluidos los paracaídas dirigibles y los giratorios; partes y accesorios.

- 88 05 Aparatos y dispositivos para lanzamiento de aeronaves; aparatos y dispositivos para el aterrizaje en portaviones y aparatos y dispositivos similares; simuladores de vuelo; partes
- 89 Navegación marítima o fluvial.
- 89 01 Trasatlánticos, barcos para excursiones, transbordadores, cargueros, gabarras y barcos similares para el transporte de personas o de mercancías.
- 89 02 Barcos de pesca; barcos factoría y demás barcos para el tratamiento o la preparación de conservas de productos de la pesca.
- 89 03 Yates y demás barcos y embarcaciones de recreo o de deporte; barcas de remo y canoas.
- 89 04 Remolcadores y barcos empujadores.
- 89 05 Barcos-faro, barcos-bomba, dragas, pontones-grúa y demás barcos en los que la navegación sea accesorio en relación con la función principal; diques flotantes; plataformas de perforación o de explotación, flotantes o sumergibles.
- 89 06 Los demás barcos, incluidos los navíos de guerra y los barcos de salvamento que no sean de remos.
- 89 07 Artefactos flotantes (por ejemplo. balsas, depósitos, cajones, incluso de amarre, boyas y balizas)
- 89 08 Barcos y demás artefactos flotantes para desguace (1)

**SECCION 18:
INSTRUMENTOS Y APARATOS DE OPTICA, FOTOGRAFIA O CINEMATOGRAFIA, DE MEDIDA, CONTROL O DE PRECISION; INSTRUMENTOS Y APARATOS MEDICOQUIRURGICOS; RELOJERIA; INSTRUMENTOS DE MUSICA; PARTES Y ACCESORIOS DE ESTOS INSTRUMENTOS O APARATOS**

- 90 Instrumentos y aparatos de óptica, fotografía o cinematografía, de medida, control o de precisión; instrumentos y aparatos médico-quirúrgicos; partes y accesorios de estos instrumentos o aparatos.
- 90 01 Fibras ópticas y haces de fibras ópticas; cables de fibras ópticas, excepto los de la partida 85.44; materias polarizantes en hojas o en placas; lentes (incluso las de contacto), prismas, espejos y demás elementos de óptica de cualquier materia, sin montar, excepto los de vidrio sin trabajar ópticamente.
- 90 02 Lentes, prismas, espejos y demás elementos de óptica de cualquier materia, montados, para instrumentos o aparatos, excepto los de vidrio sin trabajar ópticamente.
- 90 03 Monturas de gafas o de artículos similares y sus partes.
- 90 04 Gafas correctoras, protectoras u otras, y artículos similares.
- 90 05 Gemelos y prismáticos, anteojos de larga vista (incluidos los astronómicos), telescopios ópticos y sus armaduras; los demás instrumentos de astronomía y sus armaduras, con exclusión de los aparatos de radioastronomía.
- 90 06 Aparatos fotográficos; aparatos y dispositivos, incluidos las lámparas y tubos para la producción de destellos en fotografía, con exclusión de las lámparas y tubos de descarga de la partida 85.39.
- 90 07 Cámaras y proyectores cinematográficos, incluso con grabadores o reproductores de sonido
- 90 08 Proyectores de imagen fija; ampliadoras o reductoras fotográficas.
- 90 09 Fotocopiadoras ópticas o por contacto y termocopiadoras.

- 90 10 Aparatos y material para laboratorios fotográficos o cinematográficos (incluidos los aparatos para proyectar el trazado de circuitos sobre superficies sensibilizadas de materiales semiconductores), no expresados ni comprendidos en otra parte de este capítulo; negatoscopios; pantallas de proyección.
- 90 11 Microscopios ópticos, incluidos los de fotomicrografía o cinefotomicrografía o microproyección.
- 90 12 Microscopios, excepto los ópticos, y difractógrafos.
- 90 13 Dispositivos de cristales líquidos que no constituyan artículos comprendidos más específicamente en otras partidas; láseres, excepto los diodos láser; los demás aparatos e instrumentos de óptica, no expresados ni comprendidos en otra parte de este capítulo.
- 90 14 Brújulas, incluidos los compases de navegación; los demás instrumentos y aparatos de navegación
- 90 15 Instrumentos y aparatos de geodesia, topografía, agrimensura, nivelación, fotogrametría, hidrografía, oceanografía, hidrología, meteorología o geofísica, con exclusión de las brújulas; telémetros.
- 90 16 Balanzas sensibles a un peso inferior o igual a 5 cg. incluso con pesas.
- 90 17 Instrumentos de dibujo, trazado o cálculo (por ejemplo: máquinas de dibujar, pantógrafos, transportadores, estuches de dibujo, reglas y círculos de cálculo); instrumentos manuales de medida de longitudes (por ejemplo: metros, micrómetros, calibradores y calibres), no expresados ni comprendidos en otra parte de este capítulo.
- 90 18 Instrumentos y aparatos de medicina, cirugía, odontología o veterinaria, incluidos los de escintigrafía y demás aparatos electromédicos, así como los aparatos para pruebas visuales.
- 90 19 Aparatos de mecanoterapia; aparatos para masajes; aparatos de sicotecnia; aparatos de ozonoterapia, oxigenoterapia y aerosolterapia, aparatos respiratorios de reanimación y demás aparatos de terapia respiratoria
- 90 20 Los demás aparatos respiratorios y máscaras anti-gás, con exclusión de las máscaras de protección sin mecanismo ni elemento filtrante amovible.
- 90 21 Artículos y aparatos de ortopedia, incluidas las fajas y bandas médico-quirúrgicas y las muletas; tablillas, férulas y demás artículos y aparatos para fracturas; artículos y aparatos de prótesis; audífonos y demás aparatos que lleve la propia persona o se le implanten para compensar un defecto o una incapacidad.
- 90 22 Aparatos de rayos X y aparatos que utilicen las radiaciones alfa, beta o gamma, incluso para uso médico, quirúrgico, odontológico o veterinario, incluidos los aparatos de radiografía o radioterapia, tubos de rayos X y demás dispositivos generadores de rayos X, generadores de tensión pupitres de mando, pantallas, mesas, sillones y soportes similares para examen o para tratamiento.
- 90 23 Instrumentos, aparatos y modelos, proyectados para demostraciones (por ejemplo: en la enseñanza o exposiciones) que no sean susceptibles de otros usos.
- 90 24 Máquinas y aparatos para ensayos de dureza, tracción, compresión, elasticidad u otras propiedades mecánicas de los materiales (por ejemplo: metales, madera, textiles, papel o plástico).
- 90 25 Densímetros, aerómetros, pesalíquidos e instrumentos flotantes similares, termómetros, pirómetros, barómetros, higrómetros y sicrómetros, aunque sean registradores, incluso combinados entre sí.
- 90 26 Instrumentos y aparatos para la medida o control del caudal, nivel, presión u otras características variables de los líquidos o de los gases (por ejemplo. caudalímetros, indicadores de nivel, manómetros o contadores de calor), con exclusión de los instrumentos y aparatos de las partidas 90.14, 90.15, 90.28 ó 90.32.
- 90 27 Instrumentos y aparatos para análisis físicos o químicos (por ejemplo. polarímetros, refractómetros, espectrómetros o analizadores de gases o de humos); instrumentos y aparatos para ensayos de viscosidad, porosidad, dilatación, tensión superficial o similares o para medidas calorimétricas, acústicas o fotométricas (incluidos los exposímetros); micrótomos.
- 90 28 Contadores de gases, de líquidos o de electricidad, incluso los de calibración.
- 90 29 Los demás contadores (por ejemplo: cuentarrevoluciones, contadores de producción, taxímetros, cuentakilómetros o podómetros); velocímetros y tacómetros, excepto los de las partidas 90.14 ó 90.15; estroboscopios.
- 90 30 Osciloscopios, analizadores de espectro y demás instrumentos y aparatos para la medida o control de magnitudes eléctricas; instrumentos y aparatos para la medida o detección de radiaciones alfa, beta, gamma, X, cósmicas u otras radiaciones ionizantes.
- 90 31 Instrumentos, aparatos y máquinas de medida o control, no expresados ni comprendidos en otra parte de este capítulo; proyectores de perfiles.
- 90 32 Instrumentos y aparatos automáticos para la regulación y el control.
- 90 33 Partes y accesorios, no expresados ni comprendidos en otra parte de este capítulo, para máquinas, aparatos, instrumentos o artículos de capítulo 90.
- 91 Relojería.
- 91 01 Relojes de pulsera, de bolsillo y relojes similares (incluidos los contadores de tiempo de los mismos tipos), con caja de metales preciosos o de chapados de metales preciosos.
- 91 02 Relojes de pulsera, de bolsillo y relojes similares (incluidos los contadores de tiempo de los mismos tipos), excepto los de la partida 91.01.
- 91 03 Despertadores y demás relojes con pequeño mecanismo de relojería.
- 91 04 Relojes de tablero de instrumentos y relojes similares para automóviles, aeronaves, barcos u otros vehículos.
- 91 05 Los demás relojes, excepto los que lleven pequeño mecanismo.
- 91 06 Aparatos de control de tiempo y contadores de tiempo, con mecanismo de relojería o con motor sincrónico (por ejemplo. registradores de asistencia, fechadores o contadores).
- 91 07 Interruptores horarios y demás aparatos que permitan accionar un dispositivo en un momento dado, con mecanismo de relojería o con motor sincrónico.
- 91 08 Pequeños mecanismos de relojería, completos y montados.
- 91 09 Mecanismos de relojería completos y montados, excepto los pequeños mecanismos.
- 91 10 Mecanismos de relojería completos, sin montar o parcialmente montados ("chablons"); mecanismos de relojería incompletos, montados; mecanismos de relojería "en blanco" ("ebauches").
- 91 11 Cajas de los relojes de las partidas 91.01 ó 91.02 y sus partes.
- 91 12 Cajas y similares para aparatos de relojería y sus partes.
- 91 13 Pulseras para relojes y sus partes.
- 91 14 Las demás partes de relojería.

- 92 Instrumentos de música: partes y accesorios de estos instrumentos.
- 92 01 Pianos, incluso automáticos; clavicordios y demás instrumentos de cuerda con teclado
- 92 02 Los demás instrumentos musicales de cuerda (por ejemplo, guitarras, violines o arpas).
- 92 03 Organos de tubos y teclado; armonios e instrumentos similares de teclado y lenguetas metálicas libres.
- 92 04 Acordeones e instrumentos similares; armónicas.
- 92 05 Los demás instrumentos musicales de viento (por ejemplo, clarinetes, trompetas o gaitas)
- 92 06 Instrumentos musicales de percusión (por ejemplo, tambores, cajas, xilófonos, platillos, castañuelas o maracas).
- 92 07 Instrumentos musicales en los que el sonido se produzca o tenga que amplificarse eléctricamente (por ejemplo: órganos, guitarras o acordeones).
- 92 08 Cajas de música, orquestriones, organillos, pájaros cantores, sierras musicales y demás instrumentos musicales no comprendidos en otras partidas de este capítulo; reclamos de cualquier clase; silbatos, cuernos y demás instrumentos de boca, de llamada o de señalización.
- 92 09 Partes (por ejemplo: mecanismos de cajas de música) y accesorios de instrumentos musicales (por ejemplo: tarjetas, discos y rollos para aparatos mecánicos); metrónomos y diapasones de cualquier tipo.

**SECCION 19:
ARMAS Y MUNICIONES, SUS PARTES Y ACCESORIOS**

- 93 Armas y municiones, sus partes y accesorios.
- 93 01 Armas de guerra, excepto los revólveres, pistolas y armas blancas.
- 93 02 Revólveres y pistolas, excepto los de las partidas 93.03 ó 93.04.
- 93 03 Las demás armas de fuego y artefactos similares que utilicen la deflagración de la pólvora (por ejemplo: escopetas y rifles de caza, armas de avancarga, pistolas lanzacohetes y demás artefactos proyectados únicamente para lanzar cohetes de señales, pistolas y revólveres de foguero y de matarife o cañones lanzacabos).
- 93 04 Las demás armas (por ejemplo: fusiles, rifles y pistolas, de muelle, de aire comprimido o de gas, o porras), con excepción de las de la partida 93.07.
- 93 05 Partes y accesorios de los artículos de las partidas 93.01 a 93.04.
- 93 06 Bombas, granadas, torpedos, minas, misiles, cartuchos y demás municiones y proyectiles, y sus partes, incluidas las postas, perdigones y tacos para cartuchos.
- 93 07 Sables, espadas, bayonetas, lanzas y demás armas blancas, sus partes y fundas.

**SECCION 20:
MERCANCIAS Y PRODUCTOS DIVERSOS**

- 94 Muebles; mobil. médico-quirúrgico; artíc. cama y similares; aparatos de alumbrado no expres. ni comprend. en otras partidas; anuncios, letreros y placas indic., lumin. y artíc. similares; construcciones prefabricadas.
- 94 01 Asientos (con exclusión de los de la partida 94.02), incluso los transformables en cama, y sus partes.
- 94 02 Mobiliario para la medicina, cirugía, odontología o veterinaria (por ejemplo: mesas de operaciones, mesas de reconocimiento, camas con mecanismo para usos clínicos o sillones de dentista); sillones para peluquería y sillones similares, con dispositivos de orientación y elevación; partes de estos artículos.

- 94 03 Los demás muebles y sus partes.
- 94 04 Somieres; artículos de cama y artículos similares (por ejemplo: colchones, cubrepíes, edredones, cojines, pufes o almohadas), con muelles o bien rellenos o guarnecidos interiormente con cualquier materia, incluidos los de caucho o plástico celulares, recubiertos o no
- 94 05 Aparatos de alumbrado (incluidos los proyectores) y sus partes, no expresados ni comprendidos en otras partidas; anuncios, letreros y placas, indicadores, luminosos, y artículos similares, con luz fijada permanentemente, y sus partes no expresadas ni comprendidas en otras partidas.
- 94 06 Construcciones prefabricadas.
- 95 **Juguetes, juegos y artículos para recreo o para deporte: sus partes y accesorios.**
- 95 01 Juguetes de ruedas diseñados para ser montados por los niños (por ejemplo: triciclos, patinetes o coches de pedales); coches y sillas de ruedas para muñecas.
- 95 02 Muñecas que representen solamente seres humanos.
- 95 03 Los demás juguetes; modelos reducidos y modelos similares para entretenimiento, incluso animados; rompecabezas de cualquier clase.
- 95 04 Artículos para juegos de sociedad, incluidos los juegos con motor o con mecanismo, billares, mesas especiales para juegos de casino y juegos de bolos automáticos.
- 95 05 Artículos para fiestas, carnaval u otras diversiones, incluidos los de magia y los artículos sorpresa.
- 95 06 Artículos y material para gimnasia, atletismo y demás deportes (incluido el tenis de mesa) o para juegos al aire libre, no expresados ni comprendidos en otra parte de este capítulo; piscinas, incluso infantiles.
- 95 07 Cañas de pescar, anzuelos y demás artículos para la pesca con caña; cazamariposas para cualquier uso; señuelos (excepto los de la partida 92.08 ó 97.05) y artículos de caza similares.
- 95 08 Tiovivos, columpios, casetas de tiro y demás atracciones de feria; circos, zoológicos y teatros ambulantes.
- 96 **Manufacturas diversas.**
- 96 01 Marfil, hueso, concha de tortuga, cuerno, asta, coral, nácar y demás materias animales para tallar, trabajadas, y manufacturas de estas materias (incluso las obtenidas por moldeo).
- 96 02 Materias vegetales o minerales para tallar, trabajadas, y manufacturas de estas materias; manufacturas moldeadas o talladas de cera, parafina, estearina, gomas o resinas naturales, o de pasta para modelar y demás manufacturas moldeadas o talladas no expresadas ni comprendidas en otras partidas; gelatina sin endurecer trabajada, excepto la de la partida 35.03, y manufacturas de gelatina sin endurecer.
- 96 03 Escobas, cepillos y brochas, aunque sean partes de máquinas, de aparatos o de vehículos, escobas mecánicas de uso manual, excepto las de motor, pinceles y plumeros; cabezas preparadas para artículos de cepillería; muñequillas y rodillos para pintar; rasquetas de caucho o de materias flexibles análogas.
- 96 04 Tamices, cedazos y cribas, de mano.
- 96 05 Surtidos de viaje para el aseo personal, la costura o la limpieza del calzado o de las prendas.
- 96 06 Botones y botones de presión; formas para botones y otras partes de botones o de botones de presión; esbozos de botones.
- 96 07 Cierres de cremallera y sus partes.

- 96 08 Bolígrafos; rotuladores y marcadores con punta de fieltro u otra punta porosa; estilográficas y otras plumas; estiletes o punzones para clisés; portaminas; portaplumas, portalápices y artículos similares; partes de estos artículos (incluidos los capuchones y sujetadores), con exclusión de las de la partida 96.09.
- 96 09 Lápices, minas, pasteles, carboncillos, tizas para escribir o dibujar y jaboncillo de sastre.
- 96 10 Pizarras y tableros para escribir o dibujar, incluso con marco.
- 96 11 Fechadores, sellos, numeradores, timbradores y artículos similares (incluidos los aparatos para imprimir etiquetas), manuales; componedores e imprentillas, manuales.
- 96 12 Cintas para máquinas de escribir y cintas similares, entintadas o preparadas de otro modo, para imprimir, incluso en carretes o cartuchos; tampones, incluso impregnados o con caja.
- 96 13 Encendedores y mecheros, incluso mecánicos o eléctricos y sus partes, excepto las piedras y las mechas.
- 96 14 Pipas (incluidas las cazoletas), boquillas para cigarrillos y cigarrillos, y sus partes
- 96 15 Peines, peinetas, pasadores y artículos similares; horquillas; rizadores, bigudíes y artículos similares para el peinado, excepto los de la partida 85.16 , y sus partes.
- 96 16 Pulverizadores de tocador, sus monturas y cabezas de monturas; borlas y similares para la aplicación de polvo o de cosméticos o productos de tocador.
- 96 17 Termos y demás recipientes isotérmicos, montados y aislados por vacío, así como sus partes (excepto las ampollas de vidrio).

- 96 18 Maniqués y artículos similares; autómatas y escenas animadas para escaparates.

**SECCION 21:
OBJETOS DE ARTE, DE COLECCION O DE ANTIGÜEDAD**

- 97 Objetos de arte, de colección o de antigedad.
- 97 01 Cuadros, pinturas y dibujos, hechos totalmente a mano, con exclusión de los dibujos de la partida 49.06 y de los artículos manufacturados decorados a mano; "collages" y cuadros similares.
- 97 02 Grabados, estampas y litografías originales.
- 97 03 Obras originales de estatuaria o de escultura, de cualquier materia.
- 97 04 Sellos de correos, timbres fiscales, marcas postales, sobres primer día, artículos franqueados y análogos, obliterados, o bien sin obliterar que no tengan ni hayan de tener curso legal en el país de destino.
- 97 05 Colecciones y especímenes para colecciones de zoología, botánica, mineralogía o anatomía, o que tengan interés histórico, arqueológico, paleontológico, etnográfico o numismático.
- 97 06 Antigüedades de más de cien años.

**SECCION 99:
NO CLASIFICABLES**

- 99 No clasificables

TABLA DE CORRESPONDENCIA TARIC-NIMEXE

TARIC	NIMEXE	TARIC	NIMEXE
01	01	20	20.01.101 a 20.02.996 20.04.100 a 20.07.992 21.07.010
02	02		
03	03	21	18.06.050 a 18.06.090 21.02.110 a 21.06.500 21.07.080 a 21.07.110 21.07.220 a 21.07.990
04	04 21.07.120 a 21.07.210		
05	05	22	22
06	06	23	23
07	07 09.04.130 a 09.04.199	24	24
08	08 20.03.001 a 20.03.002	25	25
09	09.01.111 a 09.04.112 09.04.600 a 09.10.780	26	26
10	10	27	27
11	11	28	28.01.100 a 28.38.102 28.38.270 a 28.39.100 28.39.300 a 28.54.900 28.55.910 a 28.58.809 31.02.601 a 31.02.609 81.04.691 a 81.04.760
12	12	29	29.01.111 a 29.43.500 29.43.981 a 29.97.000
13	13	30	30
14	14 55.02.100 a 55.02.902	31	28.38.250 28.39.291 a 28.39.292 31.01.000 a 31.02.500 31.02.700 a 31.05.500
15	15	32	32 98.09.001
16	16	33	33
17	17 29.43.910	34	34
18	18.01.001 a 18.06.030 18.06.120 a 18.06.980		
19	19 21.07.020 a 21.07.070		

TARIC	NIMEXE
35	35 39.06.500
36	36
37	37
38	38 39.05.100 a 39.05.200 98.09.002
39	39.01.050 a 39.04.900 39.05.300 a 39.06.100 39.06.991 a 39.07.390 39.07.419 a 39.07.450 39.07.510 a 39.07.992 39.07.999
40	40.01.200 a 40.16.910 40.06.980 a 40.07.110 40.08.050 a 40.16.900
41	41
42	42
43	43
44	44.01.100 a 44.23.290 44.23.510 a 44.27.010 44.27.300 a 44.27.800 44.28.301 a 44.28.993
45	45
46	46
47	47
48	48
49	49
50	50.01.000 a 50.07.991 50.09.010 a 50.09.803
51	53
52	55.01.100 a 55.01.900 55.03.100 a 55.06.902 55.09.031 a 55.09.993
53	54 57
54	51
55	56.01.110 a 56.06.203 56.07.040 a 56.07.873
56	40.06.930 40.07.150 a 40.07.200 50.07.992 52.01.100 a 52.01.900 58.07.500 59.01.120 a 59.01.290 59.02.311 a 59.02.594 59.03.111 a 59.03.290 59.04.110 a 59.06.000
57	58.01.010 a 58.02.900 59.02.011 a 59.02.094 59.03.010

TARIC	NIMEXE
58	52.02.001 a 52.02.004 55.07.100 a 55.08.800 56.07.010 58.03.000 a 58.07.390 58.07.800 a 58.97.000 59.13.010 a 59.13.390
59	59.07.100 a 59.12.000 59.14.000 a 59.17.993
60	60.01.010 a 60.01.983 60.06.110 a 60.06.180
61	60.02.400 a 60.05.943 60.06.910 a 60.97.000
62	61
63	59.02.911 a 59.02.974 59.03.301 a 59.03.304 60.05.950 a 60.05.993 62.01.100 a 62.04.790 62.05.100 a 62.97.000 63
64	64
65	65
66	66
67	67.01.100 67.01.309 a 67.04.809
68	68
69	69
70	70.01.100 a 70.13.984 70.14.951 a 70.21.900
71	39.07.411 71.01.011 a 71.15.290 71.16.210 a 71.97.040 72 98.01.330
72	28.55.300 73.01.100 a 73.11.490 73.12.111 a 73.14.992 73.61.100 a 73.76.192
73	73.11.500 73.16.110 a 73.18.970 73.18.992 a 73.21.300 73.21.500 a 73.31.940 73.31.960 a 73.34.100 73.34.900 a 73.36.902 73.37.510 a 73.40.985
74	74
75	75
76	76
78	78
79	79
80	80

TARIC	NIMEXE
81	77 81.01.110 a 81.04.680 81.04.800 a 81.04.980
82	82.01.101 a 82.11.291 82.11.901 82.11.903 a 82.97.000
83	73.31.950 83.01.100 a 83.06.980 83.08.200 a 83.15.500
84	39.07.993 44.28.100 73.18.991 73.37.110 a 73.37.190 84 85.06.600 a 85.06.700 85.22.100 87.07.150 a 87.07.270
85	82.11.292 82.11.902 85.01.010 a 85.06.500 85.06.850 a 85.21.990 85.22.300 a 85.97.000 90.08.371 92.11.101 a 92.13.899
86	86
87	87.01.120 a 87.07.100 87.07.350 a 87.14.700
88	62.05.010 88

TARIC	NIMEXE
89	89
90	90.01.030 a 90.08.352 90.08.372 a 90.12.700 90.13.200 a 90.97.020
91	71.16.110 91
92	92.01.120 a 92.10.700 92.97.000
93	93
94	39.07.490 a 39.07.500 44.23.300 44.27.100 70.14.110 a 70.14.910 73.21.400 83.07.100 a 83.07.700 90.13.100 94
95	97
96	67.01.301 73.34.200 95 96 98.01.101 a 98.01.310 98.01.350 a 98.08.500 98.10.050 a 98.97.000
97	99

CLASIFICACION NACIONAL DE ACTIVIDADES ECONOMICAS: detalle a tres dígitos de las divisiones 0 a 4

0	AGRICULTURA, GANADERIA, CAZA, SILVICULTURA Y PESCA	1	ENERGIA Y AGUA
01	Producción agrícola	11	Extracción, preparación y aglomeración de combustibles sólidos y coquerías
011	Cultivo de cereales y leguminosas	111	Extracción, preparación y aglomeración de hulla
012	Cultivo de hortalizas y frutas (excepto agrios)	112	Extracción, preparación y aglomeración de antracita
013	Cultivo de agrios.	113	Extracción, preparación y aglomeración de lignito
014	Cultivo de plantas industriales	114	Coquerías
015	Cultivo del olivo		
016	Cultivo de la vid		
019	Otras explotaciones agrícolas n.c.o.p.	12	Extracción de petróleo y gas natural
02	Producción ganadera	121	Prospección de petróleo y gas natural
021	Explotación de ganado bovino	122	Extracción de crudos de petróleo
022	Explotación de ganado ovino y caprino	123	Extracción y depuración de gas natural
023	Explotación de ganado porcino	124	Extracción de pizarras bituminosas
024	Avicultura		
029	Otras explotaciones ganaderas n.c.o.p.	13	Refino de petróleo
03	Servicios agrícolas y ganaderos	130	Refino de petróleo
030	Servicios agrícolas y ganaderos	14	Extracción y transformación de minerales radioactivos
04	Caza y repoblación cinegética	140	Extracción y transformación de minerales radioactivos
040	Caza y repoblación cinegética	15	Producción, transporte y distribución de energía eléctrica, gas, vapor y agua caliente
05	Silvicultura	151	Producción, transporte y distribución de energía eléctrica
051	Silvicultura y servicios forestales	152	Fabricación y distribución de gas
052	Explotación forestal	153	Producción y distribución de vapor y agua caliente
06	Pesca	16	Captación, depuración y distribución de agua
061	Pesca y piscicultura en mar	160	Captación, depuración y distribución de agua
062	Pesca y piscicultura en agua dulce		

2	EXTRACCION Y TRANSFORMACION DE MINERALES NO ENERGETICOS Y PRODUCTOS DERIVADOS. INDUSTRIA QUIMICA	316	Fabricación de herramientas y artículos acabados en metales, con exclusión de material eléctrico
		319	Talleres mecánicos independientes
21	Extracción y preparación de minerales metálicos	32	Construcción de maquinaria y equipo mecánico
211	Extracción y preparación de mineral de hierro	321	Construcción de máquinas agrícolas y tractores agrícolas
212	Extracción y preparación de minerales metálicos no férreos	322	Construcción de máquinas para trabajar los metales, la madera y el corcho; útiles, equipos y repuestos para máquinas
22	Producción y primera transformación de metales	323	Construcción de máquinas para las industrias textil, del cuero, calzado y vestido
221	Siderurgia	324	Construcción de máquinas y aparatos para las industrias alimenticias, químicas, del plástico y del caucho
222	Fabricación de tubos de acero	325	Construcción de máquinas y equipo para minería, construcción y obras públicas, siderurgia y fundición y de elevación y manipulación
223	Trefilado, estirado, perfilado, laminado en frío del acero	326	Fabricación de órganos de transmisión
224	Producción y primera transformación de metales no férreos	329	Construcción de otras máquinas y equipo mecánico
23	Extracción de minerales no metálicos ni energéticos: turberas	33	Construcción de máquinas de oficina y ordenadores (incluida su instalación)
231	Extracción de materiales de construcción	330	Construcción de máquinas de oficina y ordenadores (incluida su instalación)
232	Extracción de sales potásicas, fosfatos y nitratos		
233	Extracción de sal común		
234	Extracción de piritas y azufre		
239	Extracción de otros minerales no metálicos ni energéticos: turberas	34	Construcción de maquinaria y material eléctrico
24	Industrias de productos minerales no metálicos	341	Fabricación de hilos y cables eléctricos
241	Fabricación de productos de tierras cocidas para la construcción (excepto artículos refractarios)	342	Fabricación de material eléctrico de utilización y equipamiento
242	Fabricación de cementos, cales y yeso	343	Fabricación de pilas y acumuladores
243	Fabricación de materiales de construcción en hormigón, cemento, yeso, escayola y otros	344	Fabricación de contadores y aparatos de medida, control y verificación eléctricos
244	Industrias de la piedra natural	345	Fabricación de aparatos electrodomésticos
245	Fabricación de abrasivos	346	Fabricación de lámparas y material de alumbrado
246	Industria de vidrio	347	Instalaciones eléctricas (excepto en la construcción)
247	Fabricación de productos cerámicos		
249	Industrias de otros productos minerales no metálicos n.c.o.p.	35	Fabricación de material electrónico (excepto ordenadores)
25	Industria química	351	Fabricación de aparatos y equipo de telecomunicación
251	Fabricación de productos químicos básicos (excepto productos farmacéuticos de base)	352	Fabricación de aparatos y equipo electromédico y de uso profesional y científico
252	Fabricación de productos químicos destinados principalmente a la agricultura	353	Fabricación de aparatos y equipo electrónico de señalización, control y programación
253	Fabricación de productos químicos destinados principalmente a la industria	354	Fabricación de componentes electrónicos y circuitos integrados
254	Fabricación de productos farmacéuticos	355	Fabricación de aparatos receptores, de registro y reproducción de sonido e imagen. Grabación de disco y cintas magnéticas
255	Fabricación de otros productos químicos destinados principalmente al consumo final		
3	INDUSTRIAS TRANSFORMADORAS DE LOS METALES. MECANICA DE PRECISION	36	Construcción de vehículos automóviles y sus piezas de repuesto
31	Fabricación de productos metálicos (excepto máquinas y material de transporte)	361	Construcción y montaje de vehículos automóviles y sus motores
311	Fundiciones	362	Construcción de carrocerías, remolques y volquetes
312	Forja, estampado, embutición, troquelado, corte y repulsado	363	Fabricación de equipo, accesorios y piezas de repuesto para vehículos automóviles
313	Tratamiento y recubrimiento de los metales		
314	Fabricación de productos metálicos estructurales	37	Construcción naval, reparación y mantenimiento de buques
315	Construcción de grandes depósitos y calderería gruesa	371	Construcción naval
		372	Reparación y mantenimiento de buques

38	Construcción de otro material de transporte	437	Fabricación de alfombras y tapices y de tejidos impregnados
381	Construcción, reparación y mantenimiento de material ferroviario	439	Otras industrias textiles
382	Construcción, reparación y mantenimiento de aeronaves	44	Industria del cuero
383	Construcción de bicicletas, motocicletas y sus piezas de repuesto	441	Curtición y acabado de cueros y pieles
389	Construcción de otro material de transporte n.c.o.p.	442	Fabricación de artículos de cuero y similares
39	Fabricación de instrumentos de precisión, óptica y similares	45	Industria del calzado y vestido y otras confecciones textiles
391	Fabricación de instrumentos de precisión, medida y control	451	Fabricación en serie de calzado (excepto el de caucho y madera)
392	Fabricación de material médico-quirúrgico y de aparatos ortopédicos	452	Fabricación de calzado de artesanía y a medida (incluido el calzado ortopédico)
393	Fabricación de instrumentos ópticos y equipo fotográfico y cinematográfico	453	Confección en serie de prendas de vestir y complementos del vestido
399	Fabricación de relojes y otros instrumentos n.c.o.p.	454	Confección a medida de prendas de vestir y complementos del vestido
4	OTRAS INDUSTRIAS MANUFACTURERAS	455	Confección de otros artículos con materias textiles
		456	Industria de la peletería
41/42	Industrias de productos alimenticios, bebidas y tabaco	46	Industrias de la madera, corcho y muebles de madera
411	Fabricación de aceite de oliva	461	Aserrado y preparación industrial de la madera (aserrado, cepillado, pulido, lavado, etc.)
412	Fabricación de aceites y grasas, vegetales y animales (excepto aceite de oliva)	462	Fabricación de productos semielaborados de madera (chapas, tableros, maderas mejoradas, etc.)
413	Sacrificio de ganado, preparación y conservas de carne	463	Fabricación en serie de piezas de carpintería, parquet y estructuras de madera para la construcción
414	Industrias lácteas	464	Fabricación de envases y embalajes de madera
415	Fabricación de jugos y conservas vegetales	465	Fabricación de objetos diversos de madera (excepto muebles)
416	Fabricación de conservas de pescados y otros productos marinos	466	Fabricación de productos de corcho
417	Fabricación de productos de molinería	467	Fabricación de artículos de junco y caña, cestería, brochas, cepillos, etc.
418	Fabricación de pastas alimenticias y productos amiláceos	468	Industria del mueble de madera
419	Industrias del pan, bollería, pastelería y galletas	47	Industria del papel y fabricación de artículos de papel; artes gráficas y edición
420	Industria del azúcar	471	Fabricación de pasta papelera
421	Industria del cacao, chocolate y productos de confitería	472	Fabricación de papel y cartón
422	Industrias de productos para la alimentación animal (incluidas las harinas de pescado)	473	Transformación del papel y cartón
423	Elaboración de productos alimenticios diversos	474	Artes gráficas y actividades anexas
424	Industrias de alcoholes etílicos de fermentación	475	Edición
425	Industria vinícola	48	Industrias de transformación del caucho y materias plásticas
426	Sidrerías	481	Transformación del caucho
427	Fabricación de cerveza y malta cervecera	482	Transformación de materias plásticas
428	Industria de las aguas minerales, aguas gaseosas y otras bebidas analcohólicas	49	Otras industrias manufactureras
429	Industria del tabaco	491	Joyería y bisutería
43	Industria textil	492	Fabricación de instrumentos de música
431	Industria del algodón y sus mezclas	493	Laboratorios fotográficos y cinematográficos
432	Industria de la lana y sus mezclas	494	Fabricación de juegos, juguetes y artículos de deporte
433	Industria de la seda natural y sus mezclas y de las fibras artificiales y sintéticas	495	Industrias manufactureras diversas
434	Industria de las fibras duras y sus mezclas		
435	Fabricación de géneros de punto		
436	Acabado de textiles		

TABLA DE CORRESPONDENCIA ENTRE LA NOMENCLATURA TARIC Y LA CLASIFICACION NACIONAL DE ACTIVIDADES ECONOMICAS

TARIC	CNAE	TARIC	CNAE	TARIC	CNAE	TARIC	CNAE
0101	029	03062331	061	051199	413	0711	415
0102	021	03062339	061	06	019	0712	415
0103	023	0306239	061	0701	012	0713	417
0104	022	030624	061	0702	012	0714	012
0105	024	0306291	062	07031011	019	0801101	415
0106	029	0306293	061	07031019	012	0801109	012
02	413	0306299	061	0703109	012	08012	012
0301101	062	03071	061	07032	012	08013	012
0301109	061	030721	061	07039	012	080211	012
030191	062	030729	416	0704	012	080212	417
030192	062	030731	061	0705	012	080221	012
030193	062	030739	416	0706	012	080222	417
03019911	062	0307411	061	0707	012	080231	012
03019919	062	03074191	061	0708	012	080232	417
0301999	061	03074199	061	07091	012	08024000000	012
03021	062	030749	416	07092	012	0802400001	012
03022	061	030751	061	07093	012	0802400009	417
03023	061	030759	416	07094	012	08025	012
03024	061	03076	029	0709511	012	08029	012
03025	061	030791	061	0709513	051	0803001	012
030261	061	030799	416	0709515	051	0803009	415
030262	061	0401	414	0709519	051	0804100011	012
030263	061	0402	414	070952	051	0804100012	415
030264	061	0403	414	0709601001	012	0804100091	012
030265	061	0404	414	0709601002	012	0804100092	415
030266	062	0405	414	0709601003	014	0804201	012
0302691	062	0406	414	07096091	014	0804209	415
0302692	061	0407	024	07096095	014	0804300001	415
0302693	061	0408	423	0709609911	012	0804300009	012
0302694	061	0409	029	0709609912	014	0804401001	012
0302695	061	0410	029	0709609991	012	0804401009	415
0302696	061	0501	413	0709609992	014	0804409001	012
0302697	061	0502	413	07097	012	0804409009	415
0302698	061	0503	413	0709901	012	0804500001	012
0302699	061	0504	413	0709902	012	08045000021	012
03027	416	0505	413	0709903	015	08045000029	415
0303	416	0506	413	0709904	014	08045000091	012
0304	416	0507	413	0709905	014	08045000099	415
0305	416	0508	061	0709906	011	0805101	013
03061	416	0509	061	0709907	012	0805102	013
030621	061	0510	416	070990901	012	0805103	013
030622	061	05111	021	070990909	012	0805104	013
0306231	061	051191	061	0710	415	0805107001	013

TARIC	CNAE	TARIC	CNAE	TARIC	CNAE	TARIC	CNAE
0805107009	415	0910209	423	12093	019	1603003011	416
0805109001	013	09103	014	120991	019	1603003019	413
0805109009	415	09104011	014	1209991	051	1603003029	416
08052010011	013	09104013	014	1209999	019	1603003031	416
08052010019	415	09104019	423	1210	014	1603003039	413
08052010021	013	09104090	014	1211	014	1603003049	416
08052010029	415	09105	423	1212101	011	160300901	416
08052030011	013	09109	423	12121091	019	160300902	413
08052030019	415	1001101	019	12121099	417	160300903	416
08052030021	013	1001109	011	12122	061	1604	416
08052030029	415	1001901	019	12123	415	1605	416
08052050012	013	10019091	019	1212911	014	170111	420
08052050013	013	10019099	011	1212919	417	170112	420
08052050019	415	1002	011	121292	014	170191	421
08052050021	013	1003001	019	121299101	014	170199	420
08052050022	013	1003009	011	121299109	417	17021	414
08052050023	013	1004001	019	1212999	019	17022	420
08052050029	415	1004009	011	1213	011	17023	418
08052070011	013	10051	019	12141	422	17024	418
08052070019	415	10059	011	12149	019	17025	251
08052070021	013	1006101	019	1301	051	17026	418
08052070029	415	1006102	011	130211	254	1702901	251
0805209001	013	1006109	011	130212	415	1702903	418
0805209002	415	10062	417	130213	415	1702905	418
0805209003	013	10063	417	130214	252	1702906	420
0805209004	415	10064	417	1302191	254	1702907	421
0805301001	013	1007001	019	1302193	415	1702909	420
0805301009	415	100700901	019	13021991	254	1703	420
08053090000	013	100700902	019	13021999	415	1704	421
0805309001	013	100700909	011	13022	253	180100001	014
0805309009	415	1008	011	13023	253	180100002	421
0805400001	013	1101	417	1401	051	1802	421
0805400002	013	1102	417	1402	051	1803	421
0805400009	415	1103	417	14031	011	1804	421
08059	013	1104	417	14039	051	1805	421
08061	016	1105	417	14041	051	1806	421
08062	415	1106	417	14042	431	19011	423
0807	012	1107	423	14049	051	19012	419
0808	012	1108	418	1501	413	1901901	423
0809	012	1109	418	1502	413	190190901	414
0810	012	1201001	019	15030011	253	190190909	423
0811	415	1201009	014	15030019	413	1902	418
0812	415	1202101	019	1503003	413	1903	418
0813	415	1202109	014	1503009	413	1904	423
0814	415	120220	417	1504	412	1905	419
090111	014	1203	014	1505	432	2001	415
090112	423	1204001	019	1506	412	2002	415
09012	423	1204009	014	1507	412	2003	415
09013	417	1205001	019	1508	412	2004	415
09014	423	1205009	014	15091	411	2005	415
09021	014	1206001	019	15099	412	2006	421
09022	014	1206009	014	1510001	411	2007	415
09023	423	1207101	019	1510009	412	2008111	412
09024	423	1207109	014	1511	412	2008119	417
0903	423	1207201	019	1512	412	200819	417
090411	014	1207209	014	1513	412	20082	415
090412	423	1207301	019	1514	412	20083	415
09042	423	1207309	014	1515	412	20084	415
0905	423	1207401	019	1516	412	20085	415
09061	014	1207409	014	1517	412	20086	415
09062	423	1207501	019	1518	253	20087	415
0907	423	1207509	014	1519	253	20088	415
0908	423	1207601	019	1520	253	20089	415
09091	014	1207609	014	1521101	051	2009	415
09092	014	1207911	019	1521109	255	2101	423
0909301	014	1207919	014	1521901	416	2102	423
0909309	423	1207921	019	15219091	029	2103	423
0909401	014	1207929	014	15219099	255	2104	423
0909409	423	1207991	019	1522	412	2105001	423
0909501	014	1207999	014	1601	413	2105009	414
0909509	423	1208	417	1602	413	21061	423
09101	014	12091	019	1603001001	416	2106901	423
0910201	014	12092	019	1603001009	413	2106903	421

TARIC	CNAE	TARIC	CNAE	TARIC	CNAE	TARIC	CNAE
2106905	421	2523	242	2809	251	2929	251
2106909	423	2524001	239	2810	251	2930	251
22011	428	2524003	249	2811	251	2931	251
22019	423	2524009	249	2812	251	2932	251
2202	428	2525	239	2813	251	2933	251
2203	427	2526	239	2814	251	2934	251
2204	425	2527	239	2815	251	2935	251
2205	425	2528	239	2816	251	2936	254
2206001	425	2529	239	2817	251	2937	254
2206009	426	2530	239	2818	251	2938	254
2207	424	2601	211	2819	251	2939	254
2208	424	2602	212	2820	251	2940	251
2209001	425	2603	212	2821	251	2941	254
2209009	423	2604	212	2822	251	2942	251
23011	413	2605	212	2823	251	30	254
23012	422	2606	212	2824	253	310100001	029
2302	417	2607	212	2825	251	310100002	252
23031	418	2608	212	2826	251	310100009	252
23032	420	2609	212	2827	251	3102	252
23033	427	2610	212	2828	251	3103	252
2304	412	2611	212	2829	251	31041	232
2305	412	2612	140	2830	251	31042	252
2306	412	2613	212	2831	251	31043	252
2307	425	2614	212	2832	251	31049	252
23081	012	2615	212	2833	251	3105	252
2308901	425	2616	212	2834	251	3201	253
2308903	415	2617	212	2835	251	3202	253
2308909	415	2618	221	2836	251	3203	253
2309	422	2619	221	2837	251	3204	253
24011	014	2620	224	2838	251	3205	253
24012	429	2621	224	2839	251	3206	253
24013	429	270111	112	2840	251	3207	253
2402	429	270112	111	2841	251	3208	253
2403	429	270119	111	2842	251	3209	253
2501	233	270120	111	2843	251	3210	253
2502	234	2702	113	2844	140	3211	253
2503	234	2703	239	2845	251	3212	253
2504	239	2704	114	2846	251	3213	253
25051	239	2705	114	2847	251	3214	253
25059	231	2706	114	2848	251	32151	253
25061	239	2707	251	2849	251	32159	255
25062	231	2708	251	2850	251	3301	253
2507	231	2709	122	2851001	251	3302	253
2508	231	2710	130	2851003	253	3303	255
2509	239	271111	123	2851009	251	3304	255
2510	232	271112	130	2901	251	3305	255
2511	239	271113	130	2902	251	3306	255
2512	239	271114	251	2903	251	3307	255
2513	239	271119	251	2904	251	3401	255
2514	244	27112	130	2905	251	3402	255
251511	231	27121	130	2906	251	340311	253
251512	244	27122	130	2907	251	3403191	130
251520001	231	27129	114	2908	251	3403199	253
251520002	244	2713	130	2909	251	34039	253
251520003	244	2714	124	2910	251	3404	255
251520004	244	2715	130	2911	251	3405	255
251611	231	2716	151	2912	251	3406	255
251612	244	2801	251	2913	251	3407	255
251621	231	2802	251	2914	251	35011	414
251622	244	2803	253	2915	251	35019	253
25169	231	28041	253	2916	251	35021	423
25171	231	28042	253	2917	251	35029	253
25172	231	28043	253	2918	251	3503	253
25173	231	28044	253	2919	251	3504	253
25174	244	28045	251	2920	251	35051	418
2518	239	28046	224	2921	251	35052	253
2519	239	28047	251	2922	251	3506	253
25201	231	28048	251	2923	251	3507	251
2520201	242	28049	251	2924	251	3601	253
252020901	254	2805	224	2925	251	3602	253
252020909	242	2806	251	2926	251	3603	253
2521	231	2807	251	2927	251	3604	255
2522	242	2808	251	2928	251	3605	255

TARIC	CNAE	TARIC	CNAE	TARIC	CNAE	TARIC	CNAE
36061	130	3914	251	4408	461	48219	473
36069	255	3915	482	4409101	463	4822	473
3701	255	3916	251	440910901	461	48231	473
3702	255	3917	482	440910902	463	48232	473
3703	255	3918	482	440910909	463	48233	473
3704	493	3919	482	4409201	463	48234	473
3705	493	3920	482	44092091	463	482351	474
3706	493	3921	482	440920991	461	482359	473
3707	255	3922	482	440920999	463	482360	473
3801	253	3923	482	4410	462	4823701	473
3802	253	3924	482	4411	462	4823709	473
3803	253	3925	482	4412	462	4823901	473
3804	253	3926	482	4413	462	4823902	473
3805	253	4001	051	4414	465	4823903	474
3806	253	4002	251	4415101	464	4823905	473
3807	253	4003	481	4415109	464	48239071	473
38081	252	4004	481	44152	464	48239079	473
38082	252	4005	481	4416	464	4823909	473
38083	252	4006	481	4417	465	4901	475
38084	254	4007	481	4418	463	4902	475
38089	252	4008	481	4419	465	4903	474
3809	253	4009	481	4420	465	4904	475
3810	253	4010	481	44211	465	4905	474
3811	253	4011	481	4421901	465	4906	475
3812	253	4012	481	4421903	463	4907	474
3813	253	4013	481	4421905	465	4908	474
3814	253	4014	481	4421909	465	4909	474
3815	253	4015	481	450110001	051	4910	474
3816	247	4016	481	450110002	051	4911	474
3817	251	4017	481	450110003	051	5001	029
3818	251	4101	413	450110004	051	5002	433
3819	253	4102	413	450110005	051	5003	433
3820	253	4103	413	450110006	466	5004	433
3821	254	4104	441	450110007	466	5005	433
3822	254	4105	441	450110008	466	5006	433
38231	253	4106	441	450110009	466	500710001	433
38232	251	4107	441	45019	466	500710002	436
38233	251	4108	441	4502	466	500710009	433
38234	253	4109	441	4503	466	5007201	433
38235	243	4110	441	4504	466	50072021	433
38236	251	4111	441	4601	467	50072031	433
3823901	251	4201	442	4602	467	50072039	433
3823902	251	4202	442	4701	471	50072041	433
3823903	253	42031	453	4702	471	50072051	433
3823904	251	42032	442	4703	471	50072059	436
3823905	253	42033	442	4704	471	50072061	433
3823906	253	42034	442	4705	471	50072069	433
3823907	253	4204	442	4706	471	50072071	436
38239081	253	4205	442	4707	472	5007901	433
38239083	253	4206	442	4801	472	5007903	436
38239085	251	4301	029	4802	472	5007905	433
38239087	251	4302	441	4803	472	5007909	436
38239091	254	4303101001	442	4804	472	51011	022
38239093	253	4303101009	456	4805	472	51012	432
38239095	253	4303109011	442	4806	472	51013	432
38239096	251	4303109019	456	4807	472	5102	029
38239097	251	4303109091	442	48081	473	5103	432
38239098	251	4303109099	456	48082	472	5104	432
382390991	253	43039	456	48083	472	5105	432
382390999	251	4304	456	48089	472	5106	432
3901	251	44011	052	4809	255	5107	432
3902	251	44012	461	4810	472	5108	432
3903	251	44013	461	4811	473	5109	432
3904	251	4402	253	4812	473	5110	432
3905	251	44031	462	4813	473	5111	432
3906	251	44032	052	4814	473	5112	432
3907	251	44033	052	4815	473	5113	432
3908	251	44039	052	4816	255	5201	431
3909	251	4404	461	4817	473	5202	431
3910	251	4405	465	4818	473	5203	431
3911	251	44061	461	4819	473	5204	431
3912	251	44069	462	4820	473	5205	431
3913	251	4407	461	48211	474	5206	431

TARIC	CNAE	TARIC	CNAE	TARIC	CNAE	TARIC	CNAE
5207	431	540773	433	5515111	433	5605	439
52081	431	540774	436	5515113	436	5606	439
52082	436	540781	433	5515119	433	5607	439
52083	436	540782	436	5515121	433	5608	439
52084	431	540783	433	5515123	436	5609	439
52085	436	540784	436	5515129	433	5701	437
52091	431	540791	433	551513	433	5702	437
52092	436	540792	436	5515191	433	5703	437
52093	436	540793	433	5515193	436	5704	437
52094	431	540794	436	5515199	433	5705	437
52095	436	540810	433	5515211	433	58011	432
52101	431	540821	433	5515213	436	58012	431
52102	436	540822	436	5515219	433	58013	433
52103	436	540823	433	551522	433	5801901	434
52104	431	540824	436	5515291	433	580190901	433
52105	436	540831	433	5515293	436	580190902	432
52111	431	540832	436	5515299	433	580190909	434
52112	436	540833	433	5515911	433	58021	431
52113	436	540834	436	5515913	436	58022	433
52114	431	5501	251	5515919	433	58023	439
52115	436	5502	251	551592	433	58031	431
521211	431	5503	251	5515991	433	5803901	433
521212	436	5504	251	5515993	436	5803903	433
521213	436	5505	433	5515999	433	5803905	433
521214	431	5506	433	551611001	433	5803909	439
521215	436	5507	433	551611002	436	5804	439
521221	431	5508	433	551611009	433	5805	437
521222	436	5509	433	551612	436	5806	439
521223	436	551011001	433	551613	433	5807	439
521224	431	551011002	436	551614	436	5808	439
521225	436	551011003	433	551621001	433	5809	439
5301	434	551011009	433	551621002	436	5810	439
5302	434	551012001	433	551621009	433	5811	439
5303	434	551012002	436	551622	436	5901	437
5304	434	551012003	433	551623	433	5902	437
5305	434	551012009	433	551624	436	5903	437
5306	434	551020001	433	551631001	433	5904	437
5307	434	551020002	436	551631002	436	5905	437
53081	434	551020003	436	551631009	433	5906	481
53082	434	551020009	436	551632	436	5907	437
53083	439	551030001	433	551633	433	5908	455
53089	434	551030002	436	551634	436	5909	455
5309111	434	551030003	433	551641001	433	5910	455
5309119	436	551030009	433	551641002	436	5911	439
530919	436	551090001	433	551641009	433	60011	435
5309211	434	551090002	436	551642	436	60012	435
5309219	436	551090003	433	551643	433	6001911	435
530929	436	551090009	433	551644	436	6001913	436
5310	434	55111	433	551691001	433	6001915	435
5311	434	55112	433	551691002	436	6001919	436
5401	433	551130001	433	551691009	433	6001921	435
5402	433	551130002	436	551692	436	6001923	436
5403	433	551130003	433	551693	433	6001925	435
5404	433	551130004	433	551694	436	6001929	436
5405	433	551130005	433	5601	439	600199	435
5406	433	551130009	433	5602101	439	60021	435
54071	433	551211	433	5602103	439	60022	435
54072	433	5512191	436	5602109	437	60023	435
54073	433	5512199	433	56022	439	600241	435
540741	433	551221	433	56029	439	6002421	435
540742	436	5512291	436	5603	439	6002423	436
540743	433	5512299	433	56041	481	6002425	435
540744	436	551291	433	560420001	433	6002429	436
540751	433	5512991	436	560420002	481	6002431	435
540752	436	5512999	433	560420003	433	60024331	435
540753	433	55131	433	560420004	433	60024333	436
540754	436	55132	436	560490001	433	60024335	435
5407601	433	55133	433	560490002	481	60024339	436
5407603	436	55134	436	560490003	433	60024350	435
5407605	433	55141	433	560490004	433	60024391	435
5407609	436	55142	436	560490005	433	60024393	436
540771	433	55143	433	560490006	433	60024395	435
540772	436	55144	436	560490009	433	60024399	436

TARIC	CNAE	TARIC	CNAE	TARIC	CNAE	TARIC	CNAE
600249	435	6306	455	650700009	453	7107	224
600291	435	6307101	435	6601	453	7108	224
6002921	435	6307103	439	660200001	453	7109	224
6002923	436	6307109	455	660200002	453	7110	224
6002925	435	63072	455	660200003	442	7111	224
6002929	436	6307901	435	6603	453	7112	224
6002931	435	63079091	455	6701	491	7113	491
60029331	435	630790991	455	6702	491	7114	491
60029333	436	630790992	455	670300001	495	71151	224
60029335	435	630790993	455	670300002	432	71159	491
60029339	436	630790994	453	6704	495	7116	491
6002939	435	630790995	455	6801	244	7117	491
600299	435	630790996	455	6802	244	7118	491
6101	435	630790999	455	6803	244	7201	221
6102	435	6308	455	6804	245	7202	221
6103	435	6309	453	6805	245	7203	221
6104	435	6310	439	6806	249	7204	221
6105	435	6401101	481	6807	249	7205	221
6106	435	6401109	482	6808	243	7206	221
6107	435	6401911	481	6809	243	7207	221
6108	435	6401919	482	6810	243	7208	221
6109	435	6401921	481	6811	249	7209	221
6110	435	6401929	482	6812	249	7210	221
6111	435	6401991	481	6813	249	72111	221
6112	435	6401999	482	6814	249	72112	221
6113	435	640211	482	68151	249	7211301	221
6114	435	640219	481	68152	249	7211303	223
6115	435	64022	482	681591	249	7211305	223
6116	435	6402301	481	6815991	247	7211309	223
6117	435	6402309	482	681599901	247	7211411	221
6201	453	6402911	481	681599909	249	7211419	223
6202	453	6402919	482	6901	247	7211491	221
6203	453	6402991	481	6902	247	7211499	223
6204	453	6402993	482	6903	247	7211901	221
6205	453	6402995	482	6904	247	7211909	223
6206	453	6402999	482	6905	247	7212101	221
6207	453	6403	451	6906	247	72121091	221
6208	453	6404	451	6907	247	72121093	221
6209	453	6405	451	6908	247	72121099	223
6210	453	6406101	451	6909	247	7212211	221
62111	453	640610901	451	6910	247	7212219	223
62112	453	640610902	481	6911	247	7212291	221
62113	453	640610909	451	6912	247	7212299	223
62114	453	6406201	481	6913	247	7212301	221
6212	453	6406209	482	6914	247	7212309	223
6213	453	640691	465	7001	246	7212401	221
6214	453	640699101	451	7002	246	72124091	221
6215	453	640699109	451	7003	246	72124093	221
6216	453	640699301	481	7004	246	72124099	223
6217	453	640699309	451	7005	246	7212501	221
63011	345	640699501	451	7006	246	7212503	221
63012	455	640699502	481	7007	246	7212505	221
63013	455	640699503	316	7008	246	7212507	223
63014	455	640699509	451	7009	246	7212509	223
63019	455	640699901	451	7010	246	7212601	221
63021	435	640699902	481	7011	246	72126091	221
63022	455	640699903	316	7012	246	72126099	223
63023	455	640699909	451	7013	246	7213	221
63024	435	6501	453	7014	246	7214	221
63025	455	6502	453	7015	246	72151	223
63026000000	435	6503	453	7016	246	72152	223
6302600001	435	6504	453	7017	246	72153	223
6302600009	455	6505	453	7018	246	72154	223
63029	455	6506101	482	7019	246	72159	221
63031	435	6506103	316	7020	246	72161	221
63039	455	650610901	481	71011	491	72162	221
630411	435	650610909	249	710121	061	72163	221
630419	455	6506911	481	710122	491	72164	221
630491	435	6506919	482	7102	491	72165	221
630492	455	650692	456	7103	491	72166	223
630493	455	650699001	442	7104	491	7216901	221
630499	455	650699009	453	7105	491	7216905	221
6305	455	650700001	442	7106	224	7216906	221

TARIC	CNAE	TARIC	CNAE	TARIC	CNAE	TARIC	CNAE
7216909	223	7308	314	7612	316	8304	316
7217	223	730900101	316	7613	316	8305	316
7218	221	730900109	315	7614	224	8306	316
7219	221	730900301	316	7615	316	8307	316
72201	221	730900309	315	7616	316	8308	316
7220201	221	73090051	315	7801	224	8309	316
7220203	223	730900591	316	7802	224	8310	316
7220205	223	730900599	315	7803	224	8311	316
7220209	223	730900901	316	7804	224	8401	315
7220901	221	730900909	315	7805	224	8402	315
72209031	221	7310	316	7806	316	8403	315
72209039	223	7311	316	7901	224	8404	315
7220909	223	7312	316	7902	224	8405	329
7221	221	7313	316	7903	224	840611	371
72221	221	7314	316	7904	224	840619	329
72222	223	7315	316	7905	224	84069	329
7222301	221	7316	371	7906	224	84071	382
7222305	221	7317	316	79071	314	84072	371
7222309	221	7318	316	79079	316	840731001	383
72224011	221	7319	316	8001	224	840731009	361
72224019	221	7320	316	8002	224	840732001	383
7222403	221	7321	316	8003	224	840732009	361
72224091	223	7322	316	8004	224	8407331	361
72224093	223	7323	316	8005	224	840733901	383
72224099	223	7324	316	8006	224	840733909	361
7223	223	7325	314	8007	316	8407341	361
7224	221	73261	316	8101	224	840734301	383
7225	221	73262	316	8102	224	840734309	361
72261	221	7326901	316	8103	224	840734911	383
7226201	221	7326903	316	8104	224	840734919	361
7226203	223	7326904	316	8105	224	84073499	361
7226205	221	7326905	316	8106	224	840790101	383
7226207	221	7326906	314	8107	224	840790109	361
7226209	223	7326907	314	8108	224	8407905	361
722691	221	7326909	316	8109	224	840790701	383
7226921	221	7401	224	8110	224	840790709	361
7226929	223	7402	224	8111	224	840790911	383
7226991	221	7403	224	8112	224	840790919	329
7226993	221	7404	224	8113	224	840790931	383
7226999	223	7405	224	8201	316	840790939	329
7227	221	7406	224	82021	316	84079099	329
7228101	221	7407	224	82022	322	84081	371
7228103	221	7408	224	82023	322	8408201	361
7228105	221	7409	224	82024	322	8408203	321
7228109	223	7410	224	82029	322	8408205	361
7228201	221	7411	224	8203	316	8408209	361
7228203	221	7412	224	8204	316	8408901	382
7228205	221	7413	224	8205	316	84089021	381
7228207	223	7414	316	8206	316	84089029	329
7228209	223	7415	316	82071	325	8408903	329
722830	221	7416	316	82072	322	8408905	329
72284	221	7417	316	82073	322	8408907	329
72285	223	7418	316	82074	322	8408909	329
72286	221	7419	316	82075	322	84091	382
7228701	221	7501	224	82076	322	84099	329
7228703	221	7502	224	82077	322	8410	329
72287091	223	7503	224	82078	322	8411111	382
722870991	221	7504	224	82079	322	8411119001	382
722870992	223	7505	224	82081	322	8411119009	329
722870999	223	7506	224	82082	322	8411121	382
72288	221	7507	224	82083	324	8411129001	382
7229	223	7508	316	82084	321	8411129009	329
7301	223	7601	224	82089	329	8411211	382
73021	221	7602	224	8209	322	8411219001	382
73022	221	7603	224	8210	316	8411219009	329
73023	314	7604	224	8211	316	8411221	382
73024	221	7605	224	8212	316	8411229001	382
73029	221	7606	224	8213	316	8411229009	329
7303	222	7607	224	8214	316	8411811	382
7304	222	7608	224	8215	316	8411819	329
7305	222	7609	224	8301	316	8411821	382
7306	222	7610	314	8302	316	8411829	329
7307	311	7611	315	8303	316	8411911	382

TARIC	CNAE	TARIC	CNAE	TARIC	CNAE	TARIC	CNAE
8411919001	382	841950909	329	8442503	474	8469	330
8411919009	329	84196	329	8442509	474	8470	330
8411991	382	8419811	324	84431	329	8471	330
8411999	329	84198191	324	84432	329	8472	330
8412101	382	84198199	324	84433	329	8473	330
8412109001	382	841989101	315	84434	329	8474	325
8412109009	329	841989109	329	84435011	323	8475	325
8412211	382	84198990000	329	84435019	329	8476	329
8412219	329	8419899011	315	8443509	329	8477	324
8412291	382	8419899019	315	84436	329	8478	324
8412295	329	8419899091	329	84439	329	84791	325
8412299	329	8419899099	329	8444	323	84792	324
8412311	382	8419901	329	8445	323	84793	322
8412319	329	841990901	315	8446	323	84794	323
8412391	382	841990902	324	8447	323	847981	322
8412399	329	841990909	329	8448	323	847982	325
8412801	329	8420	329	8449	323	8479891	382
84128091	382	842111	324	8450111	345	8479893	325
84128099	329	842112	329	8450119	329	8479895	329
84129010	382	842119	329	845012001	345	8479898	371
8412903001	382	842121	324	845012002	345	847989901	371
8412903009	329	842122	324	845012003	329	847989902	371
8412905	329	842123	329	845019001	345	847989909	371
8412909	329	842129	329	845019002	345	8479901	382
8413	329	842131	329	845019003	329	847990912	325
84141	329	842139	329	84502	329	847990913	329
84142	329	84219	329	84509	329	847990919	329
84143	329	842211	345	84511	329	847990921	324
84144	329	842219	329	845121	345	847990922	325
8414511	329	84222	324	845129	329	847990923	329
8414519	345	84223	324	84513	329	847990924	371
841459	329	84224	329	84514	323	847990925	371
84146	329	84229	329	84515	323	847990929	329
84148	329	8423	329	84518	323	847990981	324
8414901	329	84241	329	84519	323	847990982	325
841490901	329	84242	329	8452	323	847990983	329
841490902	345	84243	329	8453	323	847990984	371
841490909	329	842481	321	8454	325	847990985	371
8415	329	842489	329	8455	325	847990989	329
8416	315	842490	329	845610001	322	847990991	324
8417	329	8425	325	845610002	322	847990992	325
8418101	329	8426	325	845610003	322	847990993	329
84181090000	329	8427	325	845610004	325	847990994	329
841810901	329	84281	325	845610005	322	847990995	329
841810909	345	84282	325	845620001	322	847990999	329
84182	345	84283	325	845620002	322	84801	325
8418301	329	84284	325	845620003	325	8480201	325
841830911	345	84285	325	845620004	322	8480209	325
841830912	329	8428901	325	845630001	322	8480301	465
84183099	329	8428903	325	845630002	322	848030901	482
8418401	329	8428905	325	845630003	325	848030902	311
84184091	345	8428907	321	845630004	322	848030903	316
841840991	345	8428909	325	845690001	322	848030904	316
841840992	329	8429	325	845690002	322	848030905	255
8418501	329	8430	325	845690003	325	848030909	316
841850911	345	8431	325	845690004	322	848041	325
841850912	329	8432	321	845690005	325	848049	325
84185099	329	8433	321	845690006	322	84805	325
84186	329	84341	321	8457	322	84806	325
841891001	345	84342	324	8458	322	84807	324
841891009	329	84349	324	8459	322	8481	316
841899	329	8435	324	8460	322	8482	326
84191	316	8436	321	8461	322	8483	326
84192	392	8437	324	8462	322	8484	326
841931	321	8438	324	8463	322	84851	371
841932	329	8439	329	8464	325	8485901001	382
841939001	315	8440	329	8465	322	8485901009	329
841939009	329	8441	329	84661	322	8485903001	382
841940001	315	844210	329	84662	322	8485903009	329
841940009	324	844220	329	84663	322	8485905101	382
8419501	329	844230	329	84669	325	8485905109	329
841950901	315	844240	329	8467	329	8485905301	382
841950902	324	8442501	255	8468	322	8485905309	329

TARIC	CNAE	TARIC	CNAE	TARIC	CNAE	TARIC	CNAE
8485905501	382	85369	342	8904	371	901890101	352
8485905509	329	8537	342	8905	371	901890102	392
8485905901	382	8538	342	8906	371	901890109	392
8485905909	329	8539	346	8907	371	9018902	392
8485907001	382	8540	354	8908	372	9018903	392
8485907009	329	8541	354	90011	246	9018904	392
8485909001	382	8542	354	90012	482	9018905	392
8485909009	329	85431	344	90013	393	9018906	392
8501101	342	85432	342	90014	393	901890901	352
85011091	342	85433	342	90015	393	901890902	392
85011093	342	85438	344	90019	393	901890909	392
850110991	494	85439	344	9002	393	9019101	352
850110999	342	8544	341	900311	482	9019109	392
85012	342	8545	346	900319	393	90192	392
85013	342	85461	246	900390001	482	9020	392
85014	342	85462	247	900390002	393	9021	392
85015	342	8546901	482	900390003	393	90221	352
85016	342	8546909	481	900390004	393	90222	352
8502	342	85471	247	900390009	393	90223	354
8503	342	85472	482	9004	393	90229	352
85041	342	854790001	246	9005	393	9023	391
85042	342	854790002	481	9006	393	9024101	352
8504311	342	854790009	316	9007	393	90241091	391
8504313	344	8548	342	9008	393	90241093	391
8504319	342	8601	381	9009	393	902410991	344
8504321	342	8602	381	9010	393	902410999	391
8504323	344	8603	381	9011	393	9024801	352
8504329	342	8604	381	9012	393	902480911	344
850433	342	8605	381	9013	393	902480919	391
850434	342	8606	381	9014101	391	902480991	344
85044	342	8607	381	901410901	353	902480992	391
85045	342	8608	314	901410902	391	902480999	391
85049	342	8609	316	901410909	391	90249	391
8505	342	8701	321	9014201	391	902511	391
8506	343	8702	361	901420901	353	9025191	391
8507	343	8703	361	901420909	391	90251991	353
8508	342	8704	361	901480001	353	90251999	391
8509	345	8705	361	901480002	353	90252	391
8510	345	8706	361	901480003	353	9025801	391
8511	342	8707	362	901480004	391	90258091	353
8512	342	8708	363	901480009	391	902580991	344
8513	346	870911	342	90149	391	902580992	391
8514	342	870919	325	90151	393	902580999	391
8515	342	87099	342	90152	393	90259	391
8516	345	8710	329	9015301	353	9026101	391
8517	351	8711	383	9015309	391	90261051	353
8518	355	8712	383	90154	393	90261059	353
8519	355	87131	389	9015801	353	902610911	344
8520	355	87139	383	901580911	344	902610919	391
8521	355	8714	383	901580912	344	902610991	344
8522	355	8715	389	901580913	344	902610999	391
8523	255	87161	362	901580914	391	9026201	391
8524	355	87162	389	901580919	391	9026203	353
8525	351	871631001	389	901580931	344	90262051	391
8526	351	871631009	362	901580932	344	90262059	391
85271	355	871639	362	901580933	344	902620901	344
85272	355	871640001	389	901580939	391	902620909	391
85273	355	871640009	362	901580999	391	9026801	391
85279	351	87168	389	90159	391	90268091	353
8528	355	87169000000	362	901600101	353	902680991	344
8529	355	8716901	362	901600109	391	902680999	391
8530	342	8716903	362	901600901	353	90269	391
8531	342	8716905	363	901600909	391	9027101	353
8532	342	8716909	363	9017	391	9027109	391
8533	342	8801	382	90181	352	9027201	391
8534	354	8802	382	90182	352	9027209	353
8535	342	8803	382	90183	392	90273	393
85361	342	8804	455	901841	352	90274	391
85362	342	8805	382	901849	392	90275	391
85363	342	8901	371	901850101	352	9027801	352
85364	342	8902	371	901850102	392	9027809	391
85365	342	89031	371	901850109	352	90279	391
85366	346	89039	371	9018509	393	90281	391

TARIC	CNAE	TARIC	CNAE	TARIC	CNAE	TARIC	CNAE
90282	391	9204	492	940510991	465	950330902	494
90283	344	9205	492	940510992	244	950330903	481
9028901	344	9206	492	940510993	316	950330909	494
9028909	391	9207	492	940510999	467	950341	494
9029	391	9208	492	9405201	482	9503491	494
90301	344	9209	492	9405203	247	950349301	494
90302	353	9301	329	9405205	246	950349302	494
903031	344	9302	316	940520911	465	950349303	482
9030391	344	9303	316	940520912	244	950349309	494
9030393	353	9304	316	940520913	316	950349901	494
9030399	344	93051	316	940520919	467	950349902	494
903040	351	93052	316	940520991	465	950349903	481
903081	344	9305901	329	940520992	244	950349909	494
9030891	344	930590901	442	940520993	316	950350	494
90308991	353	930590909	316	940520999	467	9503601	494
90308999	344	93061	316	94053	482	9503609	482
9030901	344	93062	316	9405401	346	950370	494
903090901	353	93063	316	9405403	482	950380	494
903090902	344	93069	253	940540911	481	9503901	494
903090903	344	9307	316	940540912	244	950390311	494
903090909	344	94011	482	940540913	247	950390312	494
903110001	344	94012	316	940540914	316	950390313	482
903110009	391	940130101	468	940540919	465	950390316	482
903120001	382	940130109	316	940540951	481	950390319	482
903120002	344	940130901	468	940540952	244	95039035	481
903120009	391	940130902	468	940540953	247	95039037	494
90313	391	940130903	468	940540954	316	9503905	494
90314	393	940130909	482	940540959	465	9503909	494
9031801	391	940140001	468	940540991	481	950410	494
9031803	353	940140002	468	940540992	244	9504201	494
903180911	344	940140003	468	940540993	247	950420901	495
903180912	344	940140009	316	940540994	316	950420909	494
903180919	353	94015	468	940540995	316	95043	494
903180991	344	940161	468	940540999	465	95044	494
903180999	391	940169	468	940550001	482	95049	494
9031901	391	940171	316	940550002	482	9505	494
903190901	344	940179	316	940550003	244	9506	494
903190909	391	94018	482	940550004	247	9507	494
9032101	391	9401901001	482	940550005	247	9508	329
9032103	353	9401901009	482	940550006	246	9601	495
90321091	344	940190901	468	940550007	316	9602	495
90321099	391	940190902	468	940550009	465	9603	467
9032201	391	940190909	482	9405601	316	960400001	316
903220901	353	9402	316	94056091	482	960400009	455
903220909	391	94031	316	94056099	316	9605	442
903281	391	94032	316	940591	246	96061	495
9032891	391	94033	468	940592	482	960621	482
9032899	353	94034	468	9405991	316	960622	495
90329	391	94035	468	940599901	465	960629	495
9033	391	94036	468	940599902	455	96063	495
9101	399	94037	482	940599903	247	9607	495
9102	399	940380001	468	940599904	316	9608	495
9103	399	940380009	468	940599909	467	9609	495
9104	399	9403901	316	9406001	463	9610	495
9105	399	9403903001	468	9406003	314	9611	495
9106	399	9403903009	468	940600901	482	9612	255
9107	399	9403909001	482	940600909	243	9613	495
9108	399	9403909009	482	9501	494	9614	495
9109	399	94041	316	9502101	482	961511001	481
9110	399	94042100000	481	9502109	494	961511009	482
9111	399	9404211	481	95029	494	961519	495
9112	399	9404219	482	95031	494	961590001	482
91131	491	9404291	316	950320101	494	961590009	482
91132	316	9404299	455	950320102	494	9616	482
9113901	442	94043	455	950320103	482	9617	482
9113903	482	9404901	455	950320109	494	9618	495
911390901	491	940490901	482	9503209	494	9701	495
911390902	455	940490909	467	9503301	494	9702	495
911390909	481	9405101	316	950330301	494	9703	495
9114	399	9405102	482	950330302	494	9704	495
9201	492	9405103	247	950330303	482	9705	495
9202	492	9405105	246	950330309	494	9706	495
9203	492	94051091	346	950330901	494	99	999

RELACION DE PAISES

EUROPA

- 001. Francia
- 002. Bélgica y Luxemburgo
- 003. Países Bajos
- 004. República Federal Alemana
- 005. Italia
- 006. Reino Unido
- 007. Irlanda
- 008. Dinamarca
- 009. Grecia
- 010. Portugal
- 011. España
- 021. Islas Canarias
- 022. Ceuta y Melilla
- 024. Islandia
- 025. Islas Feroe
- 028. Noruega
- 030. Suecia
- 032. Finlandia
- 036. Suiza
- 038. Austria
- 043. Andorra
- 044. Gibraltar
- 045. Ciudad del Vaticano
- 046. Malta
- 048. Yugoslavia
- 052. Turquía
- 056. Unión Soviética
- 058. República Democrática Alemana
- 060. Polonia
- 062. Checoslovaquia
- 064. Hungría
- 066. Rumanía
- 068. Bulgaria
- 070. Albania

AFRICA

- 204. Marruecos
- 208. Argelia
- 212. Túnez
- 216. Libia
- 220. Egipto
- 224. Sudán
- 228. Mauritania

- 232. Malí
- 236. Burkina-Faso
- 240. Níger
- 244. Chad
- 247. República de Cabo Verde
- 248. Senegal
- 252. Gambia
- 257. Guinea Bissau
- 260. Guinea
- 264. Sierra Leona
- 268. Liberia
- 272. Costa de Marfil
- 276. Ghana
- 280. Togo
- 284. Benin
- 288. Nigeria
- 302. Camerún
- 306. República Centroafricana
- 310. Guinea Ecuatorial
- 311. Santo Tomé y Príncipe
- 314. Gabón
- 318. Congo
- 322. Zaire
- 324. Ruanda
- 328. Burundi
- 329. Santa Elena y dependencias
- 330. Angola
- 334. Etiopía
- 338. Djibouti
- 342. Somalia
- 346. Kenia
- 350. Uganda
- 352. Tanzania
- 355. Seychelles y dependencias
- 357. Territorio británico del Océano Índico
- 366. Mozambique
- 370. Madagascar
- 372. Reunión
- 373. Mauricio
- 375. Comoras
- 377. Mayotte
- 378. Zambia
- 382. Zimbawe
- 386. Malawi
- 388. Sudáfrica
- 389. Namibia
- 391. Botswana
- 393. Swazilandia
- 395. Lesotho

AMERICA

- 400. Estados Unidos
- 404. Canadá
- 406. Groenlandia
- 408. San Pedro y Miquelón
- 412. México
- 413. Bermudas
- 416. Guatemala
- 421. Belice
- 424. Honduras
- 428. El Salvador
- 432. Nicaragua
- 436. Costa Rica
- 442. Panamá
- 446. Anguilla
- 448. Cuba
- 449. San Cristóbal y Nevis
- 452. Haití
- 453. Bahamas
- 454. Islas Turcas y Caicos
- 456. República Dominicana
- 457. Islas Vírgenes de los Estados Unidos
- 458. Guadalupe
- 459. Antigua y Barbuda
- 460. Dominica
- 461. Islas Vírgenes Británicas y Montserrat
- 462. Martinica
- 463. Islas Caimán
- 464. Jamaica
- 465. Santa Lucía
- 467. San Vicente
- 469. Barbados
- 472. Trinidad y Tobago
- 473. Granada
- 474. Aruba
- 478. Antillas Neerlandesas
- 480. Colombia
- 484. Venezuela
- 488. Guyana
- 492. Surinam
- 496. Guyana Francesa
- 500. Ecuador
- 504. Perú
- 508. Brasil
- 512. Chile
- 516. Bolivia
- 520. Paraguay
- 524. Uruguay
- 528. Argentina
- 529. Islas Falkland o Malvinas y dependencias

ASIA

- 600. Chipre
- 604. Líbano
- 608. Siria
- 612. Iraq
- 616. Irán
- 624. Israel
- 628. Jordania
- 632. Arabia Saudita
- 636. Kuwait
- 640. Bahrein
- 644. Qatar
- 647. Emiratos Arabes Unidos
- 649. Omán
- 652. Yemen del Norte
- 656. Yemen del Sur
- 660. Afganistán
- 662. Pakistán
- 664. India
- 666. Bangladesh
- 667. Maldivas

- 669. Sri Lanka
- 672. Nepal
- 675. Bután
- 676. Birmania
- 680. Tailandia
- 684. Laos
- 690. Vietnam
- 696. Kampuchea
- 700. Indonesia
- 701. Malasia
- 703. Brunei
- 706. Singapur
- 708. Filipinas
- 716. Mongolia
- 720. China
- 724. Corea del Norte
- 728. Corea del Sur
- 732. Japón
- 736. Taiwan
- 740. Hong-Kong
- 743. Macao

AUSTRALIA, OCEANIA Y OTROS TERRITORIOS

- 800. Australia
- 801. Papua-Nueva Guinea
- 802. Oceanía Australiana
- 803. Nauru
- 804. Nueva Zelanda
- 806. Islas Salomón
- 807. Tuvalu
- 808. Oceanía Americana
- 809. Nueva Caledonia y dependencias
- 811. Islas Wallis y Futuna
- 812. Kiribati
- 813. Islas Pitcairn
- 814. Oceanía Neozelandesa
- 815. Fidji
- 816. Vanuatu
- 817. Tonga
- 819. Samoa Occidental
- 822. Polinesia Francesa
- 890. Regiones Polares

DIVERSOS

- 950. Avituallamiento y combustible
 - 951. Pertrechos y provisiones a buques y aeronaves
 - 952. Mercancías con destino a Fuerzas Armadas estacionadas en el territorio de un Estado miembro de la CEE y no estén bajo su bandera
 - 953. Entregas a Organismos Internacionales establecidos en la CEE
 - 954. Pesca de altura
 - 955. Comercio entre Empresas nacionales
 - 956. Matrícula turística
 - 958. Países y territorios no determinados
- Países y territorios no precisados por razones militares o comerciales:
- 975. Estados miembros de la Comunidad (001 a 011)
 - 976. Otros países y territorios (de 021 a 890)
 - 977. Países y territorios no incluidos en las rúbricas 975 y 976 (de 001 a 890)

AREAS ECONOMICAS

COMUNIDAD ECONOMICA EUROPEA (CEE)

- 001. Francia
- 002. Bélgica y Luxemburgo
- 003. Países Bajos
- 004. República Federal Alemana
- 005. Italia
- 006. Reino Unido
- 007. Irlanda
- 008. Dinamarca
- 009. Grecia
- 010. Portugal
- 011. España

ORGANIZACION PARA LA COOPERACION Y EL DESARROLLO ECONOMICO (OCDE)

- 001. Francia
- 002. Bélgica y Luxemburgo
- 003. Países Bajos
- 004. República Federal Alemana
- 005. Italia
- 006. Reino Unido
- 007. Irlanda
- 008. Dinamarca
- 009. Grecia
- 010. Portugal
- 011. España
- 024. Islandia
- 028. Noruega
- 030. Suecia
- 032. Finlandia
- 036. Suiza
- 038. Austria
- 052. Turquía
- 400. Estados Unidos
- 404. Canadá
- 732. Japón
- 800. Australia
- 804. Nueva Zelanda

ASOCIACION EUROPEA DE LIBRE CAMBIO (EFTA)

- 024. Islandia
- 028. Noruega
- 030. Suecia
- 032. Finlandia
- 036. Suiza
- 038. Austria

EUROPA DEL ESTE

- 048. Yugoslavia
- 056. Unión Soviética
- 058. República Democrática Alemana
- 060. Polonia
- 062. Checoslovaquia
- 064. Hungría
- 066. Rumanía
- 068. Bulgaria
- 070. Albania

ASOCIACION LATINOAMERICANA DE INTEGRACION (ALADI)

- 412. México
- 480. Colombia
- 484. Venezuela
- 500. Ecuador
- 504. Perú
- 508. Brasil
- 512. Chile
- 516. Bolivia
- 520. Paraguay
- 524. Uruguay
- 528. Argentina

ORGANIZACION DE PAISES EXPORTADORES DE PETROLEO (OPEP)

- 208. Argelia
- 216. Libia
- 288. Nigeria
- 314. Gabón
- 484. Venezuela
- 500. Ecuador
- 612. Iraq
- 616. Irán
- 632. Arabia Saudita
- 636. Kuwait
- 644. Qatar
- 647. Emiratos Arabes Unidos
- 700. Indonesia

NUEVOS PAISES INDUSTRIALIZADOS (NPI)

- 412. México
- 484. Venezuela
- 508. Brasil
- 706. Singapur
- 728. Corea del Sur
- 736. Taiwan
- 740. Hong Kong

MEDITERRANEOS

- 046. Malta
- 048. Yugoslavia
- 052. Turquía
- 204. Marruecos
- 208. Argelia
- 212. Túnez
- 220. Egipto
- 600. Chipre
- 604. Líbano
- 608. Siria
- 624. Israel
- 628. Jordania

PAISES DEL AREA AFRICA-CARIBE-PACIFICO (ACP) (Convención de Lomé)

- 224. Sudán
- 228. Mauritania
- 232. Malí
- 236. Burkina-Faso
- 240. Niger
- 244. Chad
- 247. República de Cabo Verde
- 248. Senegal
- 252. Gambia
- 257. Guinea Bissau
- 260. Guinea
- 264. Sierra Leona
- 268. Liberia
- 272. Costa de Marfil
- 276. Ghana
- 280. Togo
- 284. Benin
- 288. Nigeria
- 302. Camerún
- 306. República Centroafricana
- 310. Guinea Ecuatorial
- 311. Santo Tomé y Príncipe
- 314. Gabón
- 318. Congo
- 322. Zaire
- 324. Ruanda
- 328. Burundi

- 329. Santa Elena y dependencias
- 330. Angola
- 334. Etiopía
- 338. Djibouti
- 342. Somalia
- 346. Kenia
- 350. Uganda
- 352. Tanzania
- 355. Seychelles y dependencias
- 357. Territorio británico del Océano Indico
- 366. Mozambique
- 370. Madagascar
- 373. Mauricio
- 375. Comoras
- 377. Mayotte
- 378. Zambia
- 382. Zimbawe
- 386. Malawi
- 391. Botswana
- 393. Swazilandia
- 395. Lesotho
- 406. Groenlandia
- 408. San Pedro y Miquelón
- 421. Belice
- 449. San Cristóbal y Nevis
- 453. Bahamas
- 454. Islas Turcas y Caicos
- 459. Antigua y Barbuda
- 460. Dominica
- 463. Islas Caimán
- 464. Jamaica
- 465. Santa Lucía
- 467. San Vicente
- 469. Barbados
- 472. Trinidad y Tobago
- 473. Granada
- 478. Antillas Neerlandesas
- 488. Guyana
- 492. Surinam
- 529. Islas Falkland o Malvinas y dependencias
- 703. Brunei
- 801. Papua-Nueva Guinea
- 806. Islas Salomón
- 807. Tuvalu
- 809. Nueva Caledonia y dependencias
- 811. Islas Wallis y Futuna
- 812. Kiribati
- 813. Islas Pitcairn
- 815. Fidji
- 816. Vanuatu
- 817. Tonga
- 819. Samoa Occidental
- 822. Polinesia Francesa
- 890. Regiones Polares

PAISES DE PREFERENCIAS ARANCELARIAS GENERALIZADAS (PSPG)

Incluye a todos los países del área ACP, más los siguientes:

- 044. Gibraltar
- 048. Yugoslavia
- 066. Rumanía
- 204. Marruecos
- 208. Argelia
- 212. Túnez
- 216. Libia
- 220. Egipto
- 412. México
- 413. Bermudas
- 416. Guatemala
- 424. Honduras
- 428. El Salvador
- 432. Nicaragua
- 436. Costa Rica

442. Panamá
446. Anguilla
448. Cuba
452. Haití
456. República Dominicana
457. Islas Vírgenes de los Estados Unidos
461. Islas Vírgenes Británicas y Montserrat
474. Aruba
480. Colombia
484. Venezuela
500. Ecuador
504. Perú
508. Brasil
512. Chile
516. Bolivia
520. Paraguay
524. Uruguay
528. Argentina
600. Chipre
604. Líbano
608. Siria
612. Iraq
616. Irán
628. Jordania
632. Arabia Saudita
636. Kuwait
640. Bahrein
644. Qatar

647. Emiratos Arabes Unidos
649. Omán
652. Yemen del Norte
656. Yemen del Sur
660. Afganistán
662. Pakistán
664. India
666. Bangladesh
667. Maldivas
669. Sri Lanka
672. Nepal
675. Bután
676. Birmania
680. Tailandia
684. Laos
690. Vietnam
696. Kampuchea
700. Indonesia
701. Malasia
706. Singapur
708. Filipinas
720. China
740. Hong-Kong
743. Macao
802. Oceanía Australiana
803. Nauru
808. Oceanía Americana
814. Oceanía Neozelandesa

PUBLICACIONES

CENTRO REGIONAL DE ESTADISTICA

Serie A. Anuarios

- Anuario Estadístico 1986, 1987, 1988, 1989.
- Anuario de Comercio Exterior 1986, 1987, 1988, 1989, 1990.

Serie B. Estadísticas, Cuentas y Encuestas

- Padrón Municipal de Habitantes 1986 (3 vols.).
- Movimiento Natural de la Población 1986, 1987, 1988, 1989.
- Datos Demográficos 1987.
- Cuentas de las Administraciones Públicas 1988.
- Estadísticas básicas de mortalidad 1989.

Serie C. Metodología

- Tablas Input-Output de la Región de Murcia. Metodología.

Serie D. Estadísticas Rápidas

- La Región de Murcia en cifras 1990.
- Cartagena en cifras 1989.
- Lorca en cifras 1989.
- Murcia en cifras 1989.

Serie E. Estadísticas Históricas

- Diccionario Geográfico-Estadístico-Histórico de España y sus posesiones de Ultramar. Región de Murcia (Pascual Madoz).

Serie F. Directorios y Catálogos

- Entidades de Población de la Región de Murcia. Clasificación y delimitaciones.

SERVICIO DE ESTUDIOS Y COYUNTURA ECONOMICA

- Coyuntura Económica. Revista trimestral de coyuntura económica murciana.
- Cuadernos de Economía Murciana. Revista semestral de economía regional.
- Catálogo de fabricantes de conservas vegetales y jugos de la Región de Murcia 1989.
- Los servicios de las empresas de la Región de Murcia.
- La Región de Murcia en el Mercado Unico de 1993.

SERVICIO DE PLANIFICACION ECONOMICA

- Programa de Desarrollo Regional de Murcia 1986-1988 (2 vols.).
- Programa de Desarrollo Regional de Murcia 1989-1992.

Información y pedidos:


DIRECCION GENERAL DE ECONOMIA Y PLANIFICACION

San Juan de Dios, 2-2.º - 30071 - MURCIA.

Tels. (968) 21 22 93 - 21 22 94. Fax (968) 21 23 28.



ANUARIOS



Región de Murcia
Consejería de Economía
y Fomento